

Narodna in univerzitetna knjižnica v Ljubljani  
Enota za razvoj knjižničarstva




1774

**SLOVENSKE SPLOŠNOIZOBRAŽEVALNE  
KNJIŽNICE**  
**Poročilo za leto 1996,**

Silva Novljan



Ljubljana, 1997



|| 520035

520035

VSEBINA

Uvod	Narodna in univerzitetna knjižnica v Ljubljani	str. 2
Slovenija	Enota za razvoj knjižničarstva	str. 4
Splošnoizobraževalne knjižnice v letu 1996		str. 5
1. Organizirnost knjižnic		str. 5
2. Pogoj za delo		str. 6
2.1. Prostor		str. 6
2.2. Oprema		str. 6
2.3. Knjižnično gradivo		str. 8
2.3.1. Temeljna zbirka		str. 8
2.3.2. Pisanje		str. 10
2.3.3. Druge		str. 11
2.4. Delavnice		str. 13
1. Uporabniki		str. 15
1.1. Otroci		str. 15
1.2. Odrasli		str. 17
1.3. Izpostavljenostnega gradiva	Silva Novljan	str. 20
1.4. Poročila		str. 23
Knjižnice in suplemenčne ustanove		str. 26
Specializirane splošnoizobraževalne knjižnice		str. 26
Priloge: stanje v podatki od leta 1990 do 1996		str. 27
Priloga za razvoj knjižnic		str. 34
Priloge		str. 35
1. Temeljna zbirka		str. 36
1. Vpisalnik		str. 40
1. Kje so knjižnice		str. 78
Spisniki		str. 93



**SLOVENSKE SPLOŠNOIZOBRAŽEVALNE  
KNJIŽNICE**  
**Poročilo za leto 1996**

Silva Novljan

Ljubljana, 1997



900003149



## VSEBINA

Uvod	str. 2
Slovenija	str. 4
Splošnoizobraževalne knjižnice v letu 1996	str. 5
1. Organiziranost knjižnic	str. 5
2. Pogoji za delo	str. 6
2.1. Prostor	str. 6
2.2. Oprema	str. 6
2.3. Knjižnično gradivo	str. 8
2.3.1. Temeljna zaloga	str. 8
2.3.2. Prirast	str. 10
2.3.3. Odpis	str. 11
2.4. Knjižnični delavci	str. 11
2.5. Dohodki	str. 13
3. Uporabniki	str. 15
3.1. Člani	str. 15
3.2. Obisk	str. 17
3.3. Izposoja knjižničnega gradiva	str. 20
3.4. Prireditve	str. 25
Knjižnice in narodnostne manjšine	str. 26
Specializirane splošnoizobraževalne knjižnice	str. 26
Primerjava razvoja s podatki od leta 1990 do 1996	str. 27
Predlogi za razvoj knjižnic	str. 34
Priloge	str. 35
1. Tabelarni prikazi	str. 36
2. Vprašalnik	str. 60
3. Kje so knjižnice	str. 78
Summary	str. 93

## UVOD

Slovenske splošnoizobraževalne knjižnice so v preteklem letu uspešno delovale, saj so z nepopolnimi standardnimi pogoji dela dosegle standardne rezultate dela z uporabniki, je prvo mnenje, ki se utrne ob pregledovanju poročil posameznih knjižnic in skupnega poročila. Ob tem nasprotju pa se pojavi takoj tudi dvom, ta dobra gonilna sila razvoja, zaradi katere se tudi zbira vsa ta množica podatkov. Če izberemo druga izhodišča za merjenje uspešnosti delovanja knjižnic, potem najdemo v teh podatkih dovolj argumentov tudi za njihovo neuspešnost, vsaj na posameznih področjih, ki pa na koncu vplivajo na to, da naše demokratične ustanove pravzaprav še niso povsem demokratične, ker ne omogočajo vsem prebivalcem Slovenije svoboden dostop do knjižničnega gradiva in informacij za njihove sedanje in prihodnje potrebe in želje.

Poročilo prikazuje pomanjkljivosti in uspehe, podoba različnosti z oceno stanja. Čeprav ne ocenjuje kvalitete delovanja knjižnic, ampak je merjenje uspešnosti prikazano s količino, ponuja dovolj informacij, da v razvoj knjižnic lažje in ustvarjalno posežemo, določimo prioritete pri načrtovanju delovanja knjižnic in celo reorganizacijo opravil v knjižnični mreži. Pri tem pa imata najbolj odgovoren delež za izboljšanje stanja knjižničar in ustanovitelj, ki delata za tretjega, tj. prebivalec (občan) oz. potencialni in dejanski uporabnik knjižnice. Tega uvrščamo na tretje mesto zato, ker bi na vprašanje, ali je z delom svoje knjižnice zadovoljen, verjetno odgovoril pritrdilno, boljše namreč ne pozna (kljub različni razvitosti posameznih knjižnic v splošni knjižnični mreži) in ne možnosti, ki bi mu jih boljša in drugačna knjižnica lahko nudila. Za tako pa sta odgovorna knjižničar, da pove, kakšna mora biti in jo tako tudi ustvarja, in ustanovitelj, financer, da to omogoča.

Čeprav imamo nacionalne standarde že desetletje, so razlike med knjižnicami še vedno prevelike. Pa naj bi jih prav standardi odpravljali. So izhodišče za načrtovanje osnovnih pogojev za delovanje knjižnic, katere se po izpolnitvi le-teh potem oblikujejo po potrebah svojega okolja in so lahko zato različne. Razvoj knjižnic v dogovorjeni mreži se zatika pogosto zaradi znanih težav, ki jih prinašajo reorganizacija upravne ureditve, pomanjkljivo financiranje, pojav novih medijev, informacijske tehnologije, zahteve po novih storitvah v knjižnici in po večji demokratičnosti in kvaliteti dela. Pri svetovalnem delu pa srečamo tudi knjižničarja, ki ne sprejema sodobne vloge knjižnice (morda tudi zato, ker jo slabo pozna), financerja, ki posega tudi v strokovno področje knjižničarja (npr. z izborom in financiranjem strokovno neovrednotenega programa ali ponudbe na razpis). Neredko pa se oba ukvarjata z nalogami in problemi, ki bi jih morali rešiti drugi (tak primer je zakon o avtorskih in sorodnih pravicah), ali pa so celo že razrešeni, pa ne vesta zanje ali pa jih ne upoštevata.

Najslabše pa je, ko se razvoj knjižnic ustavi ali zavira zaradi urejanja njenega statusa, kadar to nima nobene podlage v strokovnosti ali je brez strokovne utemeljitve (npr. samostojnost knjižnice v občini, ki ima manj kot 7.000 prebivalcev), kadar ni pripravljenosti za medsebojno sodelovanje, za skupne akcije (npr. odklanjanje strokovne pomoči pri ustanavljanju in delovanju krajevne knjižnice v drugi občini, ki tega dela še ne financira), ko se uveljavlja direktorjeva volja v knjižnicah, združenih v zavod z drugimi dejavnostmi, ki je v nasprotju s strokovno knjižničarsko, kadar se pojavijo osebni ali politični zapleti pri menjavi direktorjev ipd. Te težave pa

nakazujejo tudi potrebo po sodobnem upravljanju in vodenju splošnih knjižnic, pri čemer pa bo potrebno poleg kazalnikov v tem nacionalnem poročilu za merjenje uspešnosti in kvalitete dela uporabljati še druge in na drug način za prikaz stanja posamezne knjižnice, ali segmenta njenega dela ali njene mreže na lokalni ravni.

V tem času so se naše knjižnice soočale tudi z mednarodnim dogajanjem na področju knjižničarstva in z mednarodnim ocenjevanjem in primerjanjem. V poročilu navajamo nekaj primerjav s Finsko po podatkih S.E.Svedberg: Helsinki city library the virtual library, 1997, tipkopis za leto 1996, tam, kjer hočemo podkrepiti upravičenost strokovnih zahtev. Finsko smo izbrali zato, ker sodi med države z najboljšo pismenostjo, najbolj organizirano in razvito splošnoizobraževalno knjižnično mrežo, sprejela pa je tudi nacionalni program informacijskega opismenjevanja, ki ga država dodatno financira in katerega bosta uresničevala te in šolske knjižnice. Spremljanje razvoja naših knjižnic (letna zbirna poročila) je dobilo na mednarodnih srečanjih pozitivno oceno, prav tako tudi organizacijska podoba knjižnične mreže, ne pa tudi njun učinek. Pri svetovalnem delu smo zaznali, da se pomanjkljivosti, na katere opozarjajo vsakoletna poročila, ne upoštevajo vselej, kadar bi bilo to primerno pri načrtovanju izboljšanja delovanja knjižnic, ali pa se prepočasi odpravljajo, čemur botrujejo poleg pomanjkanja sredstev tudi opisane težave.

Poročilo želi prispevati k odpravljanju slabosti (ki so še zmeraj najpogosteje posledica neustreznih delovnih pogojev in zato so med drugim še zmeraj potrebni nacionalni standardi, ki so prav sedaj v fazi posodabljanja), k načrtnemu, sistematičnemu reševanju težav. Zato pa je priporočljiva uporaba teh podatkov (z obveznim navajanjem vira!), ki naj bi jih knjižničarji namenom ustrezno prikazovali (tudi z dodatnimi metodami obdelave podatkov) in razlagali, da jih bodo ustanovitelji sprejeli kot argument za dopolnilno in dodatno financiranje, prebivalci pa podprli prizadevanja obojih, ker bodo v njih razbrali neposreden vpliv na izboljšanje svojega življenja. Prvi pogoj za to pa je, da so ta poročila javno dostopna, kar pomeni, da naj bi bila tudi na knjižnih policah za uporabnike knjižnice ali na domači strani, ki jo ima knjižnica na Internetu. Naj dodamo še to, da ti podatki ponujajo knjižničarjem veliko možnosti, da se predstavijo kot uspešni in delavni ustvarjalci boljših življenjskih možnosti v okolju in da z interpretiranjem in prikazovanjem podatkov hkrati motivirajo in izobražujejo prebivalce za uporabo knjižnice in njenega gradiva, knjižničarje pa za še kvalitetnejše delo.

Poročilo je nastalo na osnovi podatkov, ki so jih z izpolnjenim vprašalnikom za leto 1996 posredovale matični službi Narodne in univerzitetne knjižnice v Ljubljani osrednje splošnoizobraževalne knjižnice za svoja dogovorjena območja, določena pred letom 1995, in s primerjanjem rezultatov z določili Normativov in standardov za splošnoizobraževalne knjižnice (Poročevalec KSS 1987, št. 28). Pri njegovem nastajanju pa so pomagali tudi delavci Enote za razvoj knjižničarstva. Vsem hvala.

Pri tabelah se podatki zmeraj križno ne ujemajo (npr. tabela IV; premalo natančno izpolnjeni in pregledani vprašalniki), kar pa smo pri analiziranju upoštevali, Ljubljano smo, kjer je bilo možno in smiselno prikazali kot mesto z enotno osrednjo knjižnico, pri čemer smo prišteli podatke bibliobusa, v temeljni zalogi knjižničnega gradiva Nove Gorice je 26.188 enot potujoče knjižnice, ki pripadajo ajdovski in tolminski knjižnici in 2068 enot v prirastu.

# SLOVENIJA

**Površina:** 20.273 km<sup>2</sup>

**Največji kraji:** Ljubljana 276.397, Maribor 132.860, Celje 49.935, Kranj 52.043, Velenje 34.532, Koper 47.692, Novo mesto 51.404, Jesenice 26.193, Nova Gorica 42.987, Murska Sobota 20.765

**Število prebivalstva:** 1.986.989

**Gostota prebivalstva:** 98 ljudi na km<sup>2</sup>

**Narodnostna struktura:** Slovenci 87,84%, Hrvati 2,76, Srbi 2,44, Muslimani 1,36, Madžari 0,43, Črnogorci 0,22, Makedonci 0,22, Italijani 0,16, Albanci 0,18, Romi 0,12 in ostale narodnosti.

**Število občin:** 147

**Največja občina:** Novo mesto 623 km<sup>2</sup>

**Skupno število naselij:** 5961

– naselij z do 1.499 prebivalci	5843
– naselij z 1.500 do 6.999 prebivalci	96
– naselij z 7.000 do 9.999 prebivalci	5
– naselij z 10.000 do 19.999 prebivalci	8
– naselij z 20.000 do 49.999 prebivalci	5
– naselij z 50.000 do 100.000 prebivalci	2
– naselij z več kot 100.000 prebivalci	2

**Število gospodinjstev:** 640.195 (1991)

**Velikost gospodinjstev:** povprečno 3,1 člana

**Število zaposlenih:** 866.961

**Število brezposelnih:** 124.479

**Brutto proizvod na prebivalca:** 9.352 USD (1995)

-----  
Opomba: Podatki Statističnega urada Republike Slovenije za leto 1996.



# SPLOŠNOIZOBRAŽEVALNE KNJIŽNICE V LETU 1996

## 1. Organiziranost knjižnic

- 60 osrednjih knjižnic deluje na območju 147 občin. Imajo
  - 229 stalnih izposojevališč (krajevnih knjižnic), 88 krajev je brez stalnega izposojevališča oz. krajevne knjižnice, in
  - 8 bibliobusov (Op. Podatkov bibliobusa, ki je lani začel delovati na območju knjižnic iz Domžal in Kamnika, še ne navajamo) s 656 izposojevališči v 49 občinah ter izposojevališča kolekcij potujoče knjižnice.
- 43 osrednjih knjižnic je samostojnih, 17 združenih z drugimi dejavnostmi.
- Normativ odprtosti 10 sek na prebivalca tedensko dosega 39 knjižnic. Najmanjša tedenska odprtost knjižnice za uporabnike na določenem območju je 30 ur (1 knjižnica, ki pa sicer dosega standard odprtosti na prebivalca).

*Mreža splošnoizobraževalnih knjižnic, ki jo vzdržujejo in razvijajo osrednje knjižnice (60 knjižnic v krajih, kjer so bili sedeži 60-tih občin pred 1. januarjem 1995, ko je bilo ustanovljenih 147 občin), se je v tem letu ohranila. Knjižnicam je uspelo delovati in razvijati knjižničarsko dejavnost na dogovorjenem območju, ki je največkrat določeno za vsako osrednjo knjižnico z mejami prejšnjih občin. Težave, ki so jih imele knjižnice pri tem, pa opozarjajo, da so priporočila Normativov in standardov za splošnoizobraževalne knjižnice premajhno zagotovilo, da bi se ta racionalna in strokovno utemeljena mreža osrednjih knjižnic ohranila in s tem tudi strokovnost delovanja knjižnic, zlasti manjših, ki so na območjih z manj kot 7.000-8.000 prebivalci.*

*Samostojne knjižnice na območjih z manj kot 8000 prebivalci namreč ne morejo, predvsem pa ne za ista sredstva, dohajati strokovnega razvoja knjižnične informacijske dejavnosti, tudi v primeru, ko izpolnjuje več pogojev, kot jih določa Pravilnik o strokovnih in tehničnih pogojih za začetek dela knjižnice (Uradni list SRS, št.28). Zato bi bilo priporočljivo ustanavljanje knjižnic v manjših občinah (po zakonu o lokalni samoupravi mora imeti vsaka občina knjižnico) vezati (vsaj strokovno) na osrednjo knjižnico, kakor tudi preprečiti drobljenje mreže sedanjih osrednjih knjižnic na več samostojnih osrednjih knjižnic.*

*V manjših krajih pa knjižnice zaradi majhne strokovne moči (malo kadra) tudi težje ohranjajo strokovno suverenost. Pritiski političnih, upravnih ali drugih izstopajočih interesnih skupin v lokalni skupnosti so lahko tako močni, da je demokratičnost njihovega delovanja ogrožena. Tudi zaradi vzdrževanja demokratičnosti in strokovnosti, ne samo zaradi racionalne in kvalitetne dostopnosti knjižničnega gradiva in informacij, je potrebno delovanje manjših knjižnic vezati na večje knjižnice. Knjižnice so najprej in predvsem javni zavodi lokalnih skupnosti, kar pomeni, da morajo prebivalcem tega okolja zagotavljati knjižnične storitve v skladu z njihovimi potrebami in željami, vendar s suvereno sprejetimi strokovnimi rešitvami.*

*S podobnimi težavami se še zmeraj srečujejo tudi nesamostojne osrednje knjižnice, ki so združene z drugimi dejavnostmi. Zavarovanje mreže in njenega strokovnega delovanja zato zahteva tudi osamosvojitve teh knjižnic.*

*Še zmeraj pa imamo v Sloveniji kraje brez knjižnic in tudi slabo oskrbovana izposojevališča (majhen izbor knjižničnega gradiva, brez komunikacijske in računalniške opreme in brez kopirnega stroja, slabo strokovno izobražen kader, volonterji, neustrezen prostor), bibliobus pa ne more povsod dovolj pogosto (vsaj na štirinajst dni) obiskovati krajev in imeti dovolj dolge postanke (v povprečju vsaj eno uro).*

## **2. Pogoji za delo**

### **2.1. Prostor**

- 52.277 m<sup>2</sup> ali 26 m<sup>2</sup> na 1000 prebivalcev. Osnovni normativ m<sup>2</sup> na število prebivalcev dosega 9 knjižnic; sicer pa je razpon v doseganju tega normativa od 13% do 165%.
- Površina se je zmanjšala za 225 m<sup>2</sup> v primerjavi z letom 1995. Prostor so povečale knjižnice v krajih Ptuj, Škofja Loka, Hrastnik in Radlje (skupaj 504 m<sup>2</sup>), zmanjšale pa knjižnice v krajih Novo mesto, Slovenska Bistrica, Velenje, Litija, Ribnica (skupaj 784 m<sup>2</sup>) Večina prostorov je še zmeraj nefunkcionalnih. 6 knjižnic še nima ločenega oddelka za mladino.
- Knjižnice navajajo 168 čitalnic, pri čemer pa so 4 osrednje knjižnice in 115 stalnih izposojevališč (krajevnih knjižnic) brez nje.

*Knjižnice dosegajo skupaj 73% standarda prostorske površine, ki se uporablja kot izhodišče za načrtovanje knjižnice, kjer njenega delovanja še ni bilo. Prostor postaja zaradi prepočasnega (od leta 1990 se je povečal samo za 16%) in začasnega reševanja z zasilnimi, nefunkcionalnimi rešitvami prava grožnja za strokovnost delovanja knjižnic. Zaradi obsega problema je na tem področju potrebna izdatna pomoč države, tudi za financiranje bibliobusov- potujočih knjižničnih prostorov. Pri izbiri lokacije in načrtovanju prostora pa bi morala bolj kot dosedaj sodelovati knjižničarska stroka in njene strokovno svetovalne službe. V sedanji mreži obstajajo ločena izposojevališča (enote) tudi zaradi začasnega reševanja prostorske stiske osrednje knjižnice in ne zmeraj zaradi potreb prebivalcev, zato se številka izposojevališč spreminja, njihovo funkcionalnost, razporeditev in zadostnost števila pa je težko oceniti.*

### **2.2. Oprema**

**2.2.1.** Vse osrednje knjižnice imajo dostop do vzajemnega kataloga, ne pa tudi njihove enote (samo 37), kakor tudi ne povsod poleg knjižničarjev tudi uporabniki. V

povprečju je v vsaki od teh 97 knjižnic eno delovno računalniško mesto za uporabnike.

36 knjižnic uporablja računalniško opremo za izposajo, 33 pri nabavi, 57 pri obdelavi in 15 za administrativna dela, 6 za namizno založništvo, 11 jih izdeluje bibliografije, 40 sezname novosti knjižničnega gradiva.

21 knjižnic (Op. Tu navajamo podatke Izuma: Polnopravni člani sistema COBISS in njihovo sodelovanje v sistemu vzajemne katalogizacije, 3.1.1997) je prispevalo zapise o knjižničnem gradivu (28.176 zapisov), 59 pa jih je prevzemalo iz COBIB (223.815 zapisov).

Knjižnice poročajo, da so opravile 47.318 naročenih računalniških poizvedb in izdelale 128 SDI profilov. Pri tem so koristile poleg lokalnega in vzajemnega računalniškega kataloga tudi CD-ROMe (17 knjižnic ima 58 CD-ROMov. Zelo zgovoren podatek, še zlasti, če ga povežemo še s tem, da niti vse te nimajo Slovenske bibliografije na CD-ROMu!) in online dostopne zbirke OCLC (12 knjižnic), ATLAS (6 knjižnic), Internet (25 knjižnic).

**2.2.2.** Vse knjižnice imajo čitalniške sedeže, skupaj 3179 sedežev (1,6 sedež na 1000 prebivalcev; standard določa 1 sedež), čeprav pa ne vse tudi v čitalnici, brez katere so tudi 4 osrednje knjižnice. 4 knjižnice pa s številom sedežev ne dosegajo standarda. Nekateri imajo dodatne sedeže za prireditve.

58 knjižnic poroča, da ima 131.770 tekočih metrov polic in v povprečju je na tekočem m 48 enot knjižničnega gradiva.

**2.2.3.** Vse knjižnice imajo še listkovni AIK katalog, vodenje listkovnega kataloga UDK je opustilo zaradi računalniškega kataloga 10 knjižnic, naslovni listkovni katalog pa ima 55 knjižnic.

*Vse osrednje knjižnice, ne pa tudi vse njihove enote, imajo ustrezno mehanografsko opremo, večina tudi reprografska in projekcijsko opremo. Vse knjižnice pa še niso v celoti komunikacijsko opremljene (tudi s telefoni ne) in ne računalniško, predvsem pa še ne z zadostno opremo za uporabnike, in ne uporabljajo še vseh zmogljivosti te opreme.*

*Pogosto so tako kot pri dostopnosti klasičnega knjižničnega gradiva obiskovalci knjižnic v manjših krajih prikrajšani tudi pri dostopnosti sodobno posredovanih informacij in gradiva, včasih posredno celo zaradi dražjega plačevanja komunikacijskih uslug kot jih plačujejo knjižnice v večjih urbanih središčih. Računalniško in komunikacijsko opremo ne bodo mogle osrednje knjižnice same dopolnjevati v svoji območni mreži v skladu z zahtevami uporabniku kjerkoli svobodno dostopne informacije. Tudi zaradi zmanjševanja razlik med mestnim in podeželskim okoljem je potrebno nadaljevati z državnim programom računalniškega in komunikacijskega opremljanja knjižnic (tudi bibliobusov). Prav tako pa je potrebno vsem knjižnicam (tudi krajevnim in bibliobusom) zagotoviti opremo za "branje" vseh medijev ter kopirne stroje, fakse in elektronsko pošto.*

## 2.3. Knjižnično gradivo

### 2.3.1. Temeljna zaloga

Skupaj: 6.503.684 enot knjižničnega gradiva. Za 6.503.480 enot vodijo knjižnice naslednje podatke po vrstah knjižničnega gradiva:

Gradivo	Število enot	%
Knjige (60 SIK)	5.933.200	91
Časopisje (56 SIK)	173.689	3
Neknjižno gradivo (59 SIK, ocena)	396.591	6
<b>SKUPAJ</b>	<b>6.503.480</b>	<b>100</b>

Cca. 10% knjig je v tujem jeziku in cca. 14% časopisja. Še zmeraj samo 39 knjižnic beleži temeljno knjižno zalogo za mladino (te navajajo 1.074.904 enot) in 50 knjižnic neknjižno gradivo (navajajo 55.571 enot neknjižnega gradiva za mladino). Neknjižno gradivo ločuje 59 knjižnic po vrstah in tako imamo v teh knjižnicah:

– plošče, kasete in magnetni trakovi	126.458	(32%)
– drobni tisk	105.537	(26%)
– fotografije, grafike, slike	74.842	(19%)
– videokasete, filmi	57.373	(14%)
– rokopisno gradivo	14.063	(3%)
– notno gradivo	11.658	(3%)
– kartografsko gradivo	6.054	(1%)
– tridimenzionalno gradivo (igrače)	5.087	(1%)
– multimedijsko gradivo	2.005	(0,5%)
– diskete, diski, CD- ROMi	958	(0,2%)
– dia, diafilmi	901	(0,2%)

3,3 enote knjižničnega gradiva je povprečno v knjižnicah na prebivalca oz. 3.278 na 1000 prebivalcev. Od leta 1990 se je temeljna zaloga povečala za 24%. Na prebivalca pridejo povprečno 2,99 knjige oz. 2.987 knjig na 1000 prebivalcev. (V Helsinkih so v knjižnici 3,35 knjige na prebivalca in od skupne zaloge knjižničnega gradiva pripada 10% neknjižnemu gradivu, v ljubljanskih knjižnicah pa 2,8 knjige na prebivalca, od skupne zaloge pa je 6% neknjižnega gradiva.)

### 2.3.1.1. Posebne zbirke: knjižničarska, domoznanska, referenčna

- V skladu z dogovori naj bi osrednje knjižnice opravljale matično dejavnost na svojem območju, pri čemer je osnova za to prav **zbirka knjižničnega gradiva o knjižničarstvu**. Samo 46 knjižnic vodi podatek o zalogi tega gradiva in poroča, da imajo 10.073 izvodov (219 enot na knjižnico), pri čemer pa je navajanje podatkov pri marsikateri knjižnici le ocena. Stanje se v primerjavi z letom 1994 ni izboljšalo opazno, saj so le tri knjižnice k zalogi prejšnjih 43 knjižnic dodale svojo zalogo 1.465 enot knjižničnega gradiva.

- Podobno je z **domoznansko zbirko** v knjižnicah. Vse knjižnice zatrjujejo, da opravljajo to dejavnost, vendar podatek o prisotnosti domoznanskega knjižničnega gradiva v knjižnici vodi le 41 knjižnic, ki poročajo, da imajo 71.716 enot knjižničnega gradiva. Tudi te knjižnice nimajo zmeraj popolne evidence, navadno ni obdelano neknižno gradivo.

- Najbolj pomanjkljivi pa so podatki o količini **referenčnega gradiva**, katerega vodenje priporočajo celo Normativi in standardi za splošnoizobraževalne knjižnice, saj je nesporno povezano s sposobnostjo knjižnice za opravljanje informacijske referenčne dejavnosti. Samo 38 knjižnic, ki imajo skupaj 66.127 enot referenčnega gradiva (povprečno 1.740 enot na vsako knjižnico, kar ni malo) vodi ta podatek, med njimi jih 9 navaja le oceno izvodov, nekaj knjižnic pa tako nizke številke, da se sprašujemo o resnosti izpolnjevanja vprašalnika. Po letu 1994 pa se strokovneje ukvarjajo s to zbirko dodatne štiri knjižnice.

*Če te podatke, pri katerih je bolj kot količina enot knjižničnega gradiva vprašljiva njihova kvaliteta, raznovrstnost in organiziranost, povežemo s količino in uporabo računalniških virov informacij, navedenih pod točko 2.2.1., potem lahko zapišemo, da naše knjižnice še niso javne službe za posredovanje gradiva in informacij, ki jih potrebujejo njihovi sedanji prebivalci in da še ne morejo učinkovito sodelovati v informacijskem opismenjevanju prebivalcev, žal, lahko tudi zato ne, ker so katalogi (AIK, UDK in naslovni, v primeru specializiranih zbirk pa tudi drugi knjižnični informacijski viri), ki jih sicer vodijo vse osrednje knjižnice (ne pa zmeraj tudi za vse svoje enote), pogosto nepopolni.*

### 2.3.2. Prirast

Gradivo	Število enot	%
Knjige	317.517	88
Časopisje	17.194	5
Neknjžno gradivo	24.653	7
<b>SKUPAJ</b>	<b>359.364</b>	<b>100</b>

- Od skupnega priprasta knjig je 38% za mladino (120.437 izvodov) in 13% enot od skupnega števila časopisja (2.174 izvodov).
- 181 enot knjižničnega gradiva na 1000 prebivalcev oz. 0,18 enote na prebivalca. Na 1000 imajo knjižnice v povprečju 160 knjig.
- Normativ 200 knjig na 1000 prebivalcev je doseglo 9 knjižnic. Razpon med knjižnicami je 40% doseganja normativa do 130% (če kot izjemi izpustimo knjižnico v centru glavnega mesta in v manjšem regionalnem središču, ki prejema obvezni izvod, 180%).
- Normativ 5 naslovov časopisja na 1000 prebivalcev dosega 30 knjižnic.
- Razpon med knjižnicami v razmerju naslov : izvod v prirastu knjig sega od 1,03 do 9,94 in se navezuje na število krajevnih knjižnic, izposojevališč, ki jih imajo osrednje knjižnice.
- Temeljna zaloga se bo s takim številom prirasta obnavljala 18 let!
- Ocena prirasta po vsebini:
  - 25% leposlovja za mladino
  - 25% leposlovja za odrasle
  - 50% strokovnega knjižničnega gradiva, kjer si po količini izvodov sledijo od največjega do najmanjšega števila skupine UDK: 6, 7, 3, 5, 9, 1, 0, 80, 2, 82 P.
- Način prirasta:
  - nakup 83,77%
  - obvezni izvod (8 knjižnic) 8,55%
  - zamena (32 knjižnic) 0,77%
  - dar (57 knjižnic) 6,89%

*Pri dopolnjevanju knjižničnega gradiva so se knjižnice spet srečevale s finančnimi problemi (nereden pa tudi premajhen dotok sredstev, nepoznavanje vsote, s katero lahko razpolagajo in težave pri pridobivanju sredstev, ki jih mora za knjižnično gradivo krajevne knjižnice v sosednji občini osrednji knjižnici nakazati ta občina ipd),*

ki so tesno povezani s količino in s kvaliteto knjižničnega gradiva (žal trpi tudi slednja). Pri dopolnjevanju, predvsem pa pri posodabljanju zaloge z novimi mediji, so knjižnice ovirali poleg tega tudi zakoni (npr. zakon o avtorskih in sorodnih pravicah), ki zahtevajo izvajanje določil, za katere knjižnice nimajo pogojev, potem pomanjkanje opreme in celo prostora ter kadra. Iz poročil pa je moč zaznati, da se pridobivanje novega knjižničnega gradiva še zmeraj ne veže na ugotavljanje potreb okolja, ampak se gradivo pridobiva najpogosteje, če ne samo, le z oceno želja dejanskih (ne pa tudi potencialnih) uporabnikov knjižnic. Nabava je odvisna tudi od možnosti, ki jih ponuja založniški trg. Ta se je s ponudbo razširil, česar pa ne zaznamo izrazito pri strukturi prirasta novega gradiva v knjižnicah, ne po zvrsteh in ne po vsebini; že leta ostaja približno enaka.

Vsa leta knjižnice ne dosegajo normativa pripravstva novih knjig. V primerjavi z letom 1990, ko so knjižnice dosegle standard prirasta novih knjig 69% se je index povečal v letu 1996 za 17 (v vmesnih letih pa je padel index celo do 85), knjižnice pa so normativ dosegle 80%. Temeljna zaloga se je v tem obdobju zaradi premajhnega izločanja bolj povečala, index 124, kar pa ponovno opozarja, da je med knjižničnim gradivom v naših knjižnicah precej zastarelega gradiva.

### 2.3.3. Odpis

126.168 enot knjižničnega gradiva (84% knjig, 9% serijskih publikacij, 7% neknjižnega gradiva) oz. 1,94% temeljne zaloge knjižničnega gradiva.

Količina odpisa je poleg podatka o času posodabljanja temeljne zaloge knjižničnega gradiva zgovoren podatek o preveč starem knjižničnem gradivu v knjižnicah, zaradi katerega je lahko obrat tudi precej manjši.

## 2.4. Knjižnični delavci

- 608 strokovnih delavcev (79% vseh redno zaposlenih). 135,3 si je strokovno znanje pridobilo s formalnim šolanjem iz knjižničarstva. 506 delavcev ima opravljen strokovni izpit oz. 83% strokovnih delavcev.
- 160,6 upravnno-tehničnih delavcev in manipulantov (21% vseh zaposlenih).
- SKUPAJ: 768,7 vseh redno zaposlenih knjižničnih delavcev in 53,8 zunanjih sodelavcev. Na 1.000 prebivalcev 0,44 v knjižnici zaposlenih delavcev.
- Izobrazbena struktura 608 strokovnih delavcev: visoka 28%, višja 40, srednja 32%. Izobrazbena struktura vodstvenega kadra: visoka 33%, višja 62%, srednja izobrazba 5%.
- Na 2.000 prebivalcev je 0,6 strokovnega delavca. Normativ IFLA, na 2.000 prebivalcev 1 strokovni delavec, dosega 1 knjižnica (pa še ta je izjema kot knjižnica v centru glavnega mesta).
- Slovenski normativ na 10.000 prebivalcev 2 knjižnični delavca, dosega 43 knjižnic, v povprečju pa so 3 strokovni knjižnični delavci na 10.000 prebivalcev. 1 delavec (strokovnim delavcem smo prišteli tudi manipulante, skupaj 634,9 delavcev) je izposodil 21.152 enote knjižničnega gradiva. Podatek o obremenitvi

strokovnih delavcev je zgovorna utemeljitev dejstva, da je slovenski normativ o zaposlovanju strokovnih delavcev prenizek in ne more več podpirati razvojnih potreb knjižnic. Realnejšo podobo kadrovskega stanja, tudi za uveljavljanje novih zaposlitev, daje primerjava z IFLA standardi. (Tabela X nadaljevanje)

- Na 1 knjižničarskega delavca (vsi redno in honorarno zaposleni) je 2.249 prebivalcev.

*Število zaposlenih se je od leta 1990 povečalo za 18%, njihova obremenitev pa za 43% glede na izposajo. (Na Finskem je en delavec izposodil cca. 39.000 enot knjižničnega gradiva. V Helsinkih je za 525.031 prebivalcev 500 vseh zaposlenih delavcev v knjižnici oz. 1 delavec za 1050 prebivalcev, v Ljubljani pa za 327.467 prebivalcev 184,5 delavcev oz. en knjižničarski delavec za 1775 prebivalcev).*

*Knjižničarji so preobremenjeni, pri čemer moramo preobremenjenost upoštevati kot možnost za zmanjšanje kvalitete storitev. Tega ne moremo ovreči, ker je podatek o številu 10.000 izposojenih enot nad standardnim priporočilom izposoje na enega strokovnega delavca dovolj zgovoren. Povečana izposoja se povezuje s posodabljanjem knjižničarskih storitev, ki pa hkrati zahtevajo od knjižničarjev nova znanja in preoblikovanje knjižničnih informacijskih virov in ureditve knjižničnega gradiva. Pri tem jim zmanjkuje časa tudi za sistematično izobraževanje uporabnikov, za oblikovanje preglednih navodil, vodičev ureditve in uporabe knjižnice in njenega gradiva (zlasti slednjo tiskano informativno izobraževalno obliko naše knjižnice preveč, in pogosto tudi neupravičeno, zanemarjajo, prav tako imajo še marsikatero preslabo označenost ureditve v knjižnici) in so tudi zato uporabniki vse bolj odvisni od njihove pomoči.*

*Potreba po dopolnilnem izobraževanju delavcev je enako močna in prisotna v vseh knjižnicah, bodisi zaradi nizke izobrazbe zaposlenih bodisi zaradi novih znanj. Knjižničarji morajo najprej sami obvladati informacijske vire in njihovo dostopnost in predstavljanje, če hočejo dobro urediti dostop do informacij in izobraziti uporabnike za njihovo samostojno iskanje in rabo. To potrebo po sodobnem znanju pa še težje uresničujejo knjižničarji v manjših kot v večjih knjižnicah, ki zaradi izobraževanja ne morejo zmanjšati svoje osnovne dejavnosti, nadomestnih delavcev pa nimajo toliko, kot npr. v velikih knjižnicah, kjer je delavcev več, delo specializirano (v nekaterih knjižnicah že srečamo specialiste za specialne skupine uporabnikov, knjižničarje, ki obvladajo računalniško poizvedovanje, organizacijo in predstavljanje informacij, računalniško založništvo, elektronsko pošto) in so tudi zato možnosti za dopolnilno izobraževanje večje.*

*Dodatno obremenitev kadra pa povzroča tudi nefunkcionalna razdelitev prostorov knjižnice v nadstropja in na različne lokacije ter število krajevnih knjižnic in njihova porazdelitev (dostopnost) v okolju.*

*Slaba organizacija dela, neustrezna porazdelitev nalog med zaposlene, opravljanje nalog, ki ne sodijo v knjižničarski okvir, ki niso prioritete in ne načrtovane, so tudi načini za neustrezno obremenitev delavcev, ki jih lahko zaznamo v naših knjižnicah. Srečujemo pa se tudi z načelnim vztrajanjem pri starem načinu dela, čeprav bi sprememba strokovnih opravil ali sodelovanje s sosednjo knjižnico razbremenilo*



*delavce vsaj opravljanja tistih del, ki jih že nekdo opravlja in bi se tako lahko strokovneje lotili svojih.*

*Vpliv navedenega izstopa tudi pri navajanju podatkov za to poročilo, ki so nepopolni, v prikazu o rabi opreme, o strukturi nabave in izposoje knjižničnega gradiva in ne nazadnje tudi v številu izposojenega knjižničnega gradiva. Če bi bila dana uporabnikom večja možnost, da bi si resnično lahko izposojali gradivo v skladu s potrebami in s knjižničarjevim svetovanjem, bi bila morda številka manjša, njen učinek pa isti, če ne celo boljši. To pomeni, da morajo imeti uporabniki za knjižnico čas, v nji pa možnost, da poiščejo in s pregledovanjem ter svetovanjem izberejo tisto, kar si bodo izposodili na dom.*

## **2.5. Dohodki**

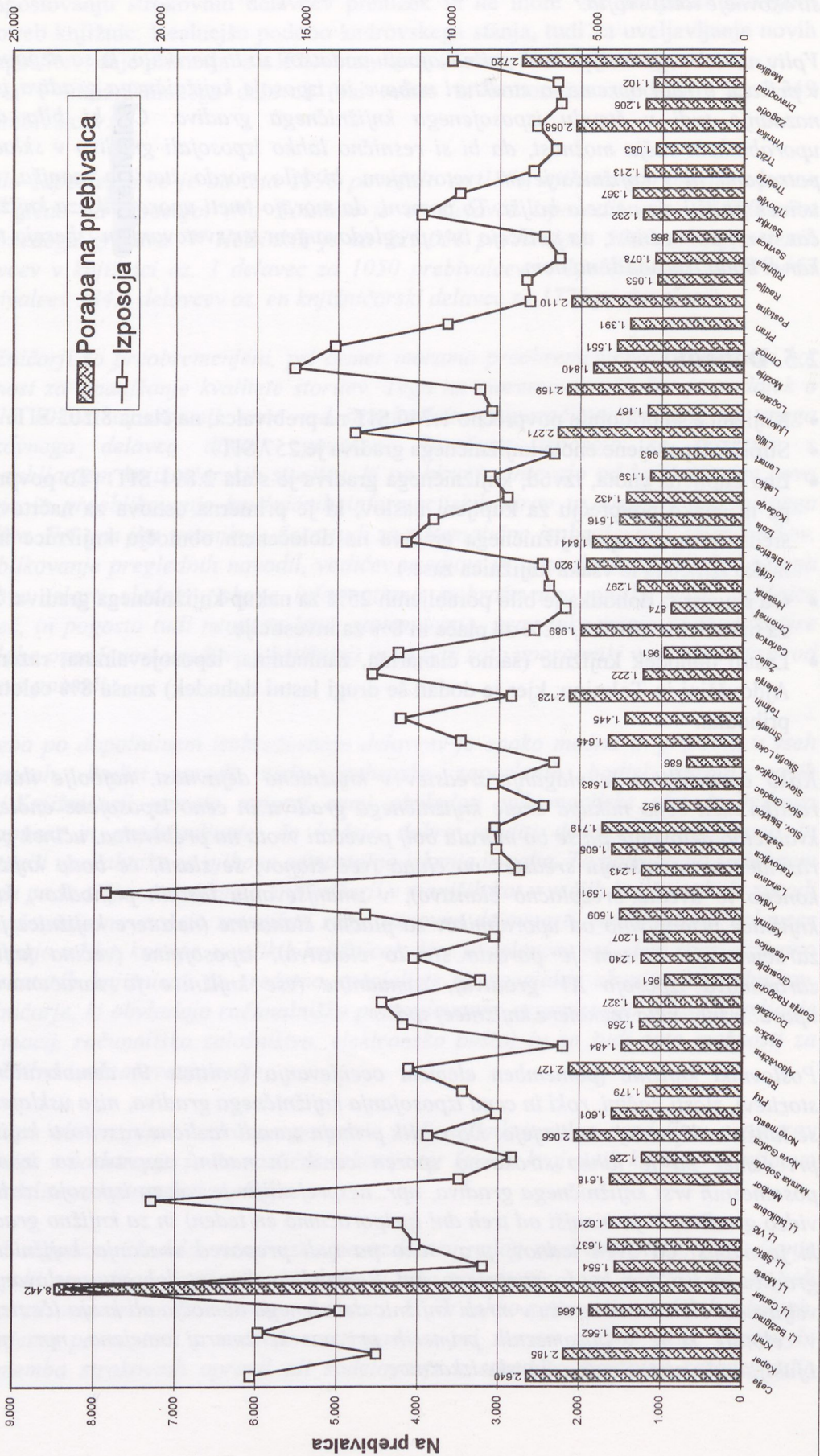
- Knjižnice so pridobile povprečno 1.740 SIT na prebivalca, na člana 8.103 SIT.
- Strošek izposojene enote knjižničnega gradiva je 257 SIT.
- Ena kupljena enota, izvod, knjižničnega gradiva je stala 2.891 SIT. (To povprečje pa ni enako povprečju za kupljeni naslov, ki je primerna osnova za načrtovanje sredstev za nakup knjižničnega gradiva na določenem območju knjižnice in ga lahko izračuna le vsaka knjižnica zase.)
- Od skupnega dohodka je bilo porabljenih 25% za nakup knjižničnega gradiva, 28% za materialne stroške, 42% za plače in 8% za investicije.
- Lastni dohodek knjižnic (samo članarina, zamudnina, izposojevalnina; razen pri Ajdovščini in Tolminu, kjer je dodan še drugi lastni dohodek) znaša 8% celotnega prihodka.

*Kako opravičljivo je vlaganje sredstev v knjižnično dejavnost, najbolje ilustrira razlika med ceno nakupa enote knjižničnega gradiva in ceno izposojene enote. Za kvalitetno delovanje pa se bo morala bolj povečati vsota na prebivalca, učinek pa bo razviden v zmanjšanju sredstev na člana (več članov, še zlasti, če bodo knjižnice končno le uvedle brezplačno članstvo), v zmanjševanju lastnih prihodkov, ki jih knjižnice pridobivajo od uporabnikov za plačilo članarine (nekatero knjižnice je ne zaračunavajo in tem je poraslo število članstva), izposojnine (večina knjižnic zaračunava izposajo AV gradiva), zamudnine (vse knjižnice jo zaračunavajo), uporabo Interneta (nekatero knjižnice) ipd.*

*Poslovniki knjižnic (pomemben element ocenjevanja kvalitete in demokratičnosti storitev), zlasti načini, roki in cena izposojanja knjižničnega gradiva, niso usklajeni in se lahko tudi precej razlikujejo. Do razlik prihaja zaradi različne razvitosti knjižnic, pri čemer pa je lahko strokovno sporen cenik in načini oz. roki za izposajo posameznih vrst knjižničnega gradiva, npr. nesprejemljiv je rok za izposajo avdio in video gradiva, ki je manjši od treh dni (priporočamo en teden) in za knjižno gradivo, ki je manjši od dveh tednov, prav tako pa tudi prepoved vračanja knjižničnega gradiva na isti dan, kot je izposojeno, ipd. Pomemben element dobrega poslovanja je veljavnost članske izkaznice v mreži knjižnic določenega območja ali kraja (če ne, kar v celotni), ki je v posameznih primerih pri nas še zmeraj omejena, npr. mesto Ljubljana še nima enotne članske izkaznice.*

Slika 1.

# Pregled porabe sredstev



### 3. Uporabniki

#### 3.1. Člani

Člani	Število članov
<b>Mladina</b>	143.755 (37% vseh mladih prebivalcev)
<b>Odrasli</b>	282.348 (18% vseh odraslih prebivalcev)
<b>SKUPAJ</b>	426.103 (21% prebivalcev)

Statistični urad R Slovenije beleži (31. 12. 1996) 1.986.989 prebivalcev. Knjižnice pa navajajo število prebivalcev na svojem območju na dan 30.9.1996 in njihov podatek o 1.984.117 prebivalcih upoštevamo pri izračunu, čeprav je za 2872 prebivalcev manjši, pri mladini do 15. leta starosti pa je podatek višji.

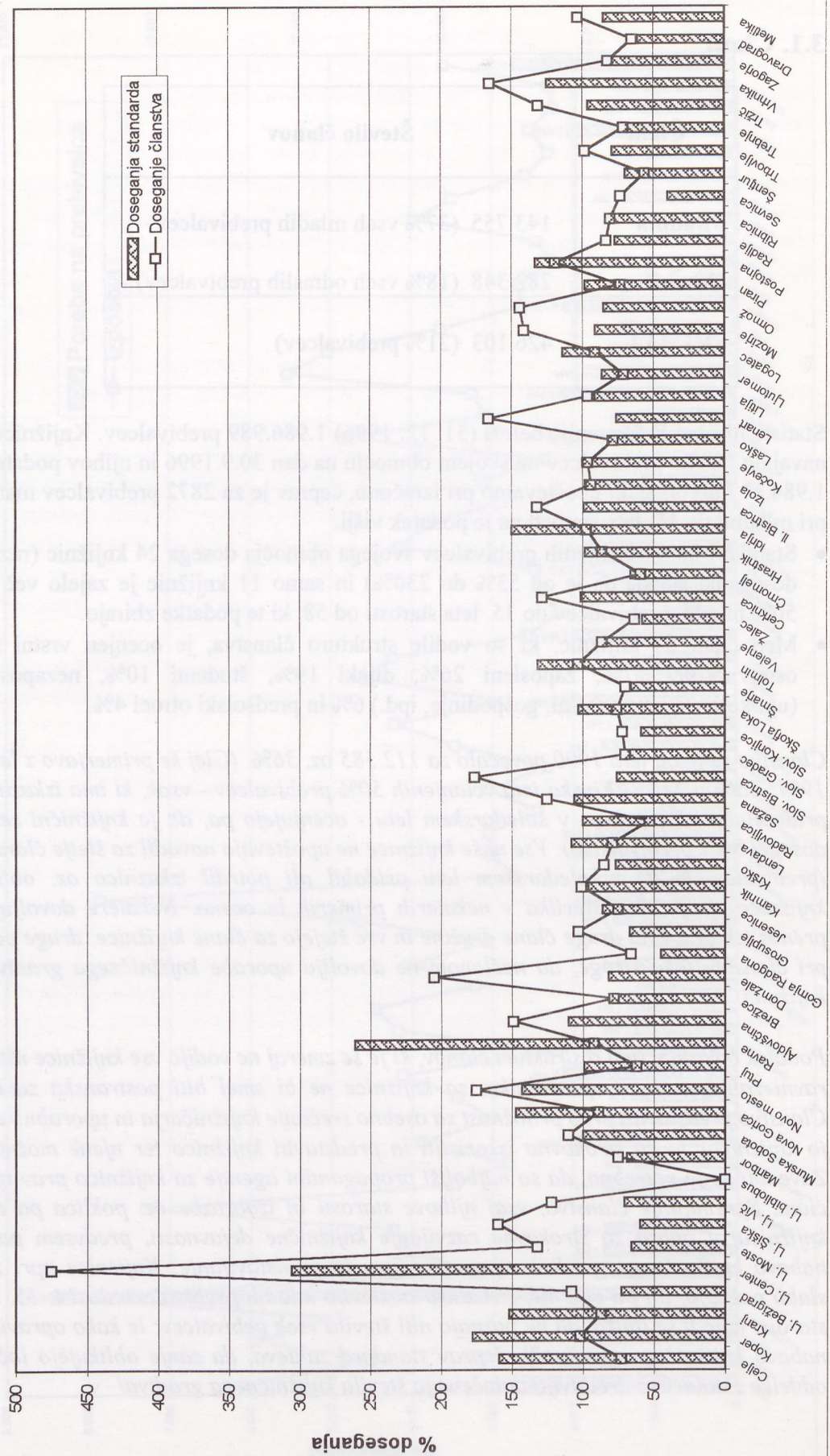
- Standard 20% včlanjenih prebivalcev svojega območja dosega 24 knjižnic (razpon doseganja standarda je od 53% do 230%) in samo 11 knjižnic je zajelo več kot 50% mladih prebivalcev do 15. leta starosti od 58, ki te podatke zbirajo.
- Med člani 54 knjižnic, ki so vodile strukturo članstva, je ocenjen vrstni red: osnovnošolci 27%, zaposleni 26%, dijaki 19%, študenti 10%, nezaposleni (upokojenci, brezposelni, gospodinje, ipd.) 6% in predšolski otroci 4%.

*Članstvo se je od leta 1990 povečalo za 112.585 oz. 36%. (Glej še primerjavo z letom 1991, Tabela XIII). (Finska ima včlanjenih 50% prebivalcev - vsak, ki ima izkaznico, pridobljeno ali potrjeno v koledarskem letu - ocenjujejo pa, da je knjižnični servis dosegel 80% prebivalstva). Vse naše knjižnice ne upoštevajo navodil za štetje članstva (prebivalec, ki je v koledarskem letu pridobil ali potrdil izkaznico oz. obiskal knjižnico) in je zato številka v nekaterih primerih le ocena. Nekateri dovoljujejo prenos izkaznice na druge člane družine in vse štejejo za člane knjižnice, druge pa so pri članstvu tako stroge, da nečlanom ne dovolijo uporabe knjižničnega gradiva v knjižnici.*

*Podatek o članih, tudi o strukturi članov, ki je še zmeraj ne vodijo vse knjižnice niti na ravni zahtev našega vprašalnika, za knjižnice ne bi smel biti postranska zadeva. Članstvo predstavlja prvo priložnost za osebno srečanje knjižničarja in uporabnika, ki jo knjižničar mora strokovno izkoristiti in predstaviti knjižnico ter njene možnosti. Zavedati se je potrebno, da so najboljši propagandni agentje za knjižnico prav njihovi člani. Spremljanje članstva, vsaj njihove starosti in izobrazbe oz. poklica pa daje knjižničarju oporo za strokovno razvijanje knjižnične dejavnosti, predvsem pa za nabavo knjižničnega gradiva, njeno ureditev in predstavljanje. Knjižnice npr. zelo slabo poznajo, ali pa celo ne, strukturo in število mladih prebivalcev do 14.-15. leta starosti (zgodí se lahko, da ne poznajo niti števila vseh prebivalcev; le kako opravičijo nabavo knjižničnega gradiva?), čeprav standard zahteva, da zanje oblikujejo ločene oddelke z določeno ureditvijo določenega števila knjižničnega gradiva!*

Slika 2.

# Procent doseganja standarda knjižne zaloge in članstva



### 3.2. Obisk

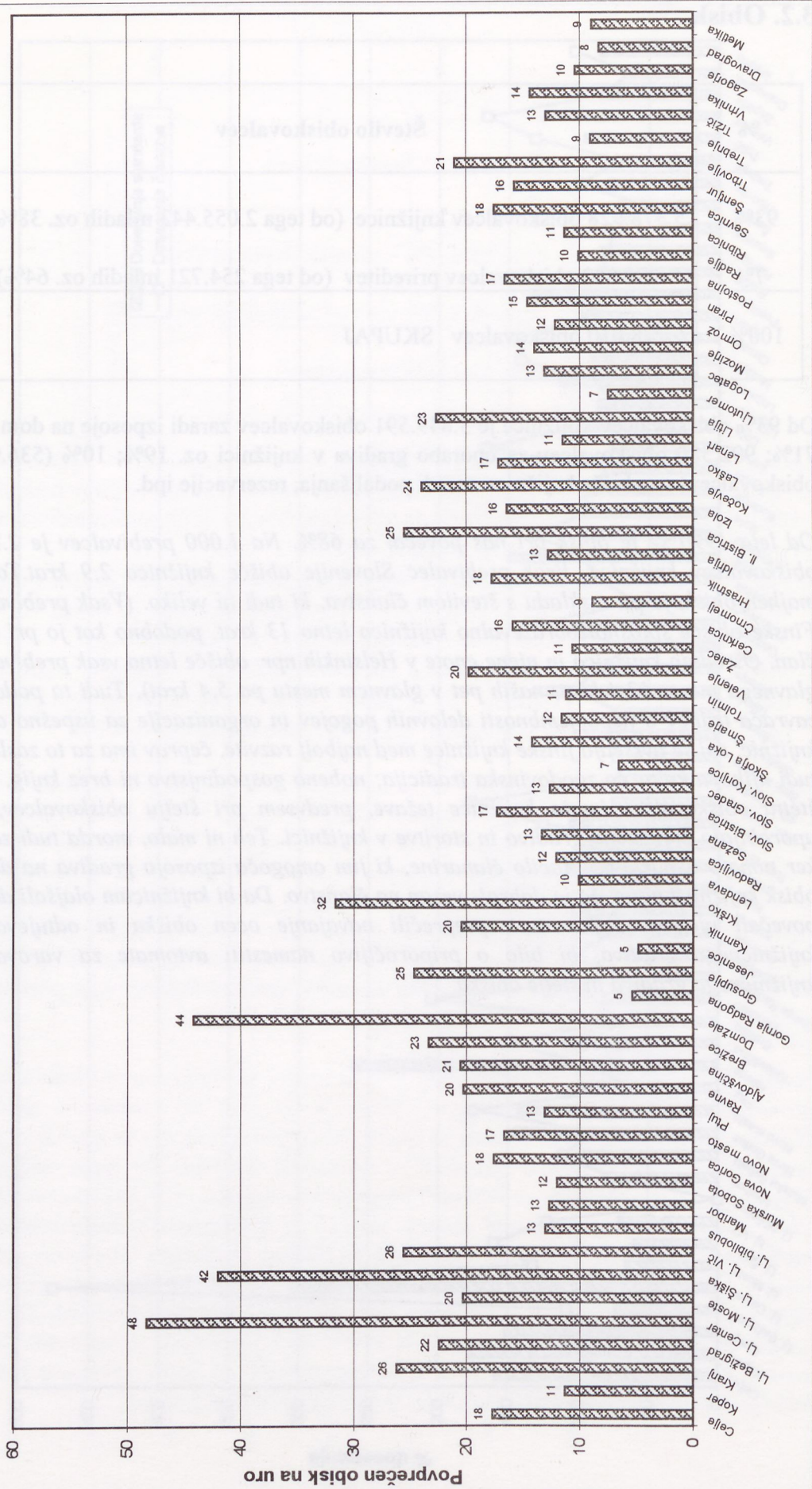
%	Število obiskovalcev
93%	5.378.928 obiskovalcev knjižnice (od tega 2.055.443 mladih oz. 38%)
7%	399.082 obiskovalcev prireditelj (od tega 254.721 mladih oz. 64%)
100%	5.778.010 obiskovalcev SKUPAJ

Od 93% obiskovalcev knjižnice je 3.849.591 obiskovalcev zaradi izposoje na dom oz. 71%; 992.380 obiskovalcev za uporabo gradiva v knjižnici oz. 19%; 10% (536.957 obiskovalcev) pa obiše knjižnico zaradi podaljšanja, rezervacije ipd.

*Od leta 1990 se je obisk pri nas povečal za 68%. Na 1.000 prebivalcev je 2.910 obiskovalcev knjižnice. Vsak prebivalec Slovenije obiše knjižnico 2,9 krat. To je majhen obisk, je pa v skladu s številom članstva, ki tudi ni veliko. (Vsak prebivalec Finske obiše splošnoizobraževalno knjižnico letno 13 krat, podobno kot jo pri nas član. Osrednjo knjižnico in njene enote v Helsinkih npr. obiše letno vsak prebivalec glavnega mesta 12,4 krat, naših pet v glavnem mestu pa 5,4 krat). Tudi ta podatek zavrača trditve o nepomembnosti delovnih pogojev in organizacije za uspešno delo knjižnic, saj se uvrščajo finske knjižnice med najbolj razvite, čeprav ima za to zasluge tudi njihova kulturno zgodovinska tradicija; nobeno gospodinjstvo ni brez knjig. Pri štetju obiskovalcev imajo knjižnice težave, predvsem pri štetju obiskovalcev, ki uporabljajo knjižnično gradivo in storitve v knjižnici. Teh ni malo, morda tudi zato, ker nimajo denarja za plačilo članarine, ki jim omogoča izposojanje gradiva na dom, obisk knjižnice pa ni -to je dobro!- vezan na članstvo. Da bi knjižnicam olajšali delo, povečali njegovo strokovnost, preprečili navajanje ocen obiska in odtujevanje knjižničnega gradiva, bi bilo o priporočljivo namestiti avtomate za varovanje knjižničnega gradiva in štetje obiska.*

Slika 3.

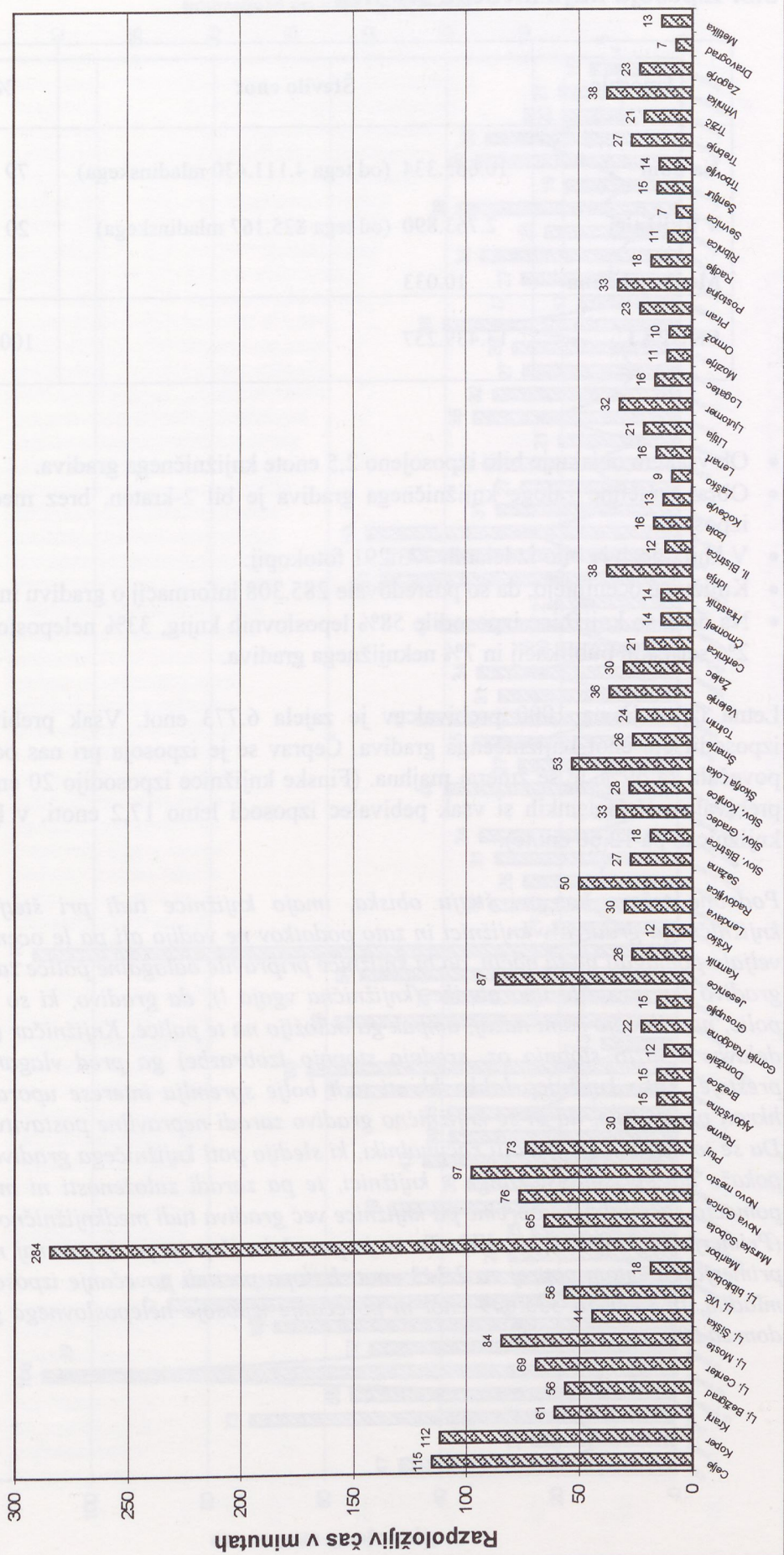
# Povprečen obisk na uro odprtosti knjižnice



Opomba: obisk zaradi izposoje na dom in uporabe gradiva v knjižnici.

Slika 4.

# Razpoložljiv čas delavca za posameznega obiskovalca



### 3.3. Izposoja knjižničnega gradiva

Izposoja	Število enot	%
Na dom	10.665.334 (od tega 4.111.430 mladinskega)	79
V knjižnici	2.763.890 (od tega 825.167 mladinskega)	20
Medknjižnična	10.033	1
<b>SKUPAJ</b>	13.439.257	100

- Ob vsakem obisku je bilo izposojeno 2,5 enote knjižničnega gradiva.
- Obrat temeljne zaloge knjižničnega gradiva je bil 2-kraten, brez medknjižnične izposoje.
- V knjižnicah je bilo izdelanih 773.291 fotokopij.
- Knjižnice ocenjujejo, da so posredovale 285.308 informacij o gradivu in iz gradiva.
- Na dom so knjižnice izposodile 58% leposlovnih knjig, 33% neleposlovnih knjig, 2% serijskih publikacij in 7% neknjižnega gradiva.


Letna izposoja na 1000 prebivalcev je zajela 6.773 enot. Vsak prebivalec si je izposodil 6,8 enot knjižničnega gradiva. Čeprav se je izposoja pri nas od leta 1990 povečala za 69%, je še zmeraj majhna. (Finske knjižnice izposodijo 20 enot letno na prebivalca. V Helsinkih si vsak prebivalec izposodi letno 17,2 enoti, v ljubljanskih knjižnicah pa 12,66 enote).

Podobne težave kot pri štetju obiska, imajo knjižnice tudi pri štetju uporabe knjižničnega gradiva v knjižnici in zato podatkov ne vodijo ali pa le oceno. Tu bi si veljalo pomagati na ta način, da bi knjižnice pripravile odlagalne police za knjižnično gradivo ter navadile uporabnike (knjižnična vgoja!), da gradivo, ki so ga vzeli iz polic, ne uvrščajo sami nazaj, ampak ga odložijo na te police. Knjižničar (lahko je to delavec z nižjo stopnjo oz. srednjo stopnjo izobrazbe) ga pred vlaganjem lahko prešteje. Tako knjižnica lahko hkrati tudi bolje spremlja interese uporabnikov, ko hkrati preprečuje, da bi se knjižnično gradivo zaradi nepravilne postavitve izgubilo. Da se to dogaja, so potrdili računalniki, ki sledijo poti knjižničnega gradiva, program pokaže npr. prisotnost knjige v knjižnici, te pa zaradi založenosti ni moč najti. S pomočjo računalniške opreme pa knjižnice več gradiva tudi medknjižnično izposojajo (Primerjava, Tabela 2. in XV). Ta se je povečala (čeprav pa še zmeraj ni velika) v primerjavi z letom poprej za 2.343 enot. Izstopa pa tudi povečanje izposoje na dom mladim, in sicer za 335.649 enot in povečanje izposoje neleposlovnega gradiva na dom za 5%.



Slika 5.


# Pregled izposoje



Opomba: izposoja je izposoja na dom in v knjižnici.

Slika 6.

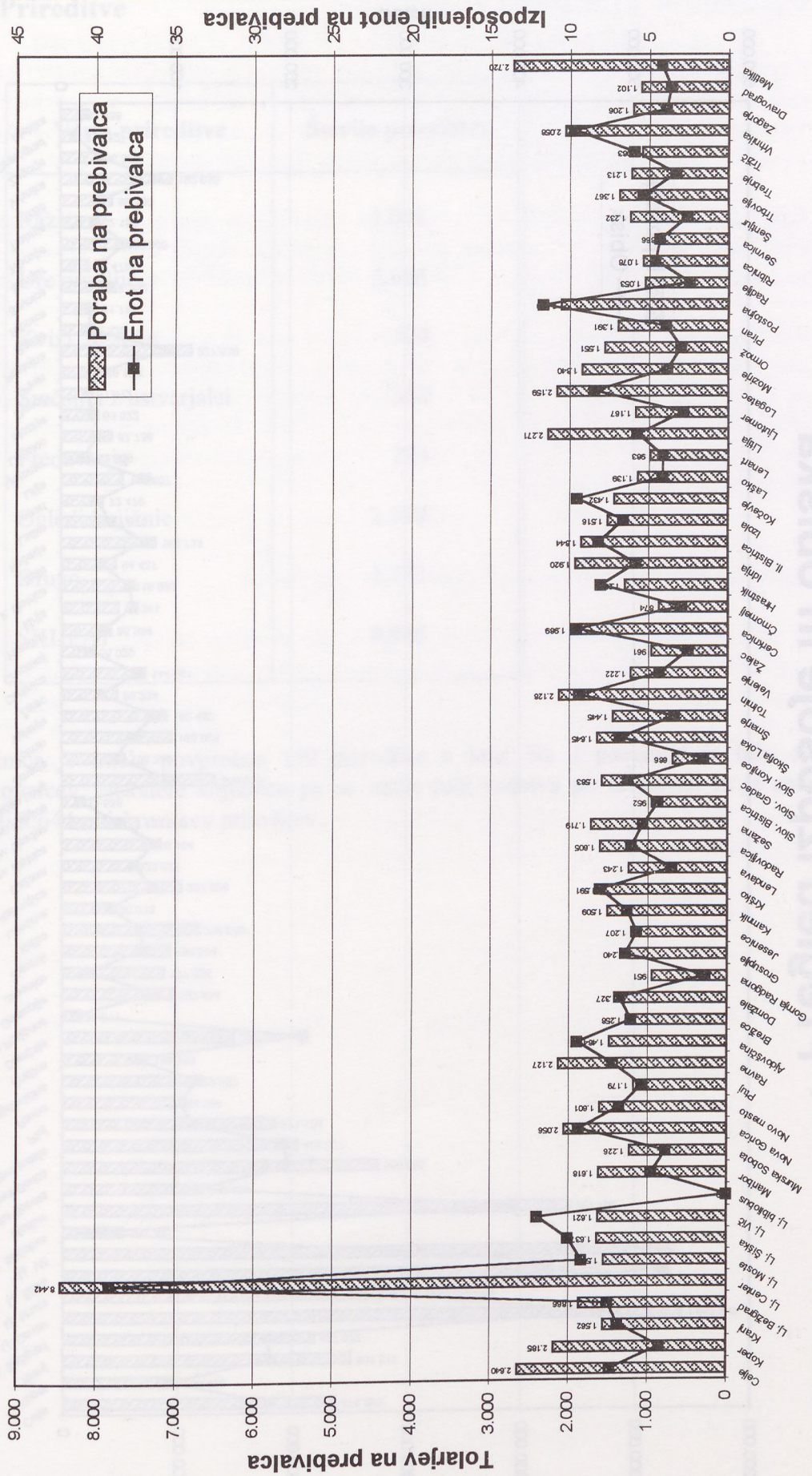
# Poraba sredstev na posamezno izposojlo



Opomba: sredstva so dohodki knjižnic; izposoja je izposoja na dom in v knjižnici.

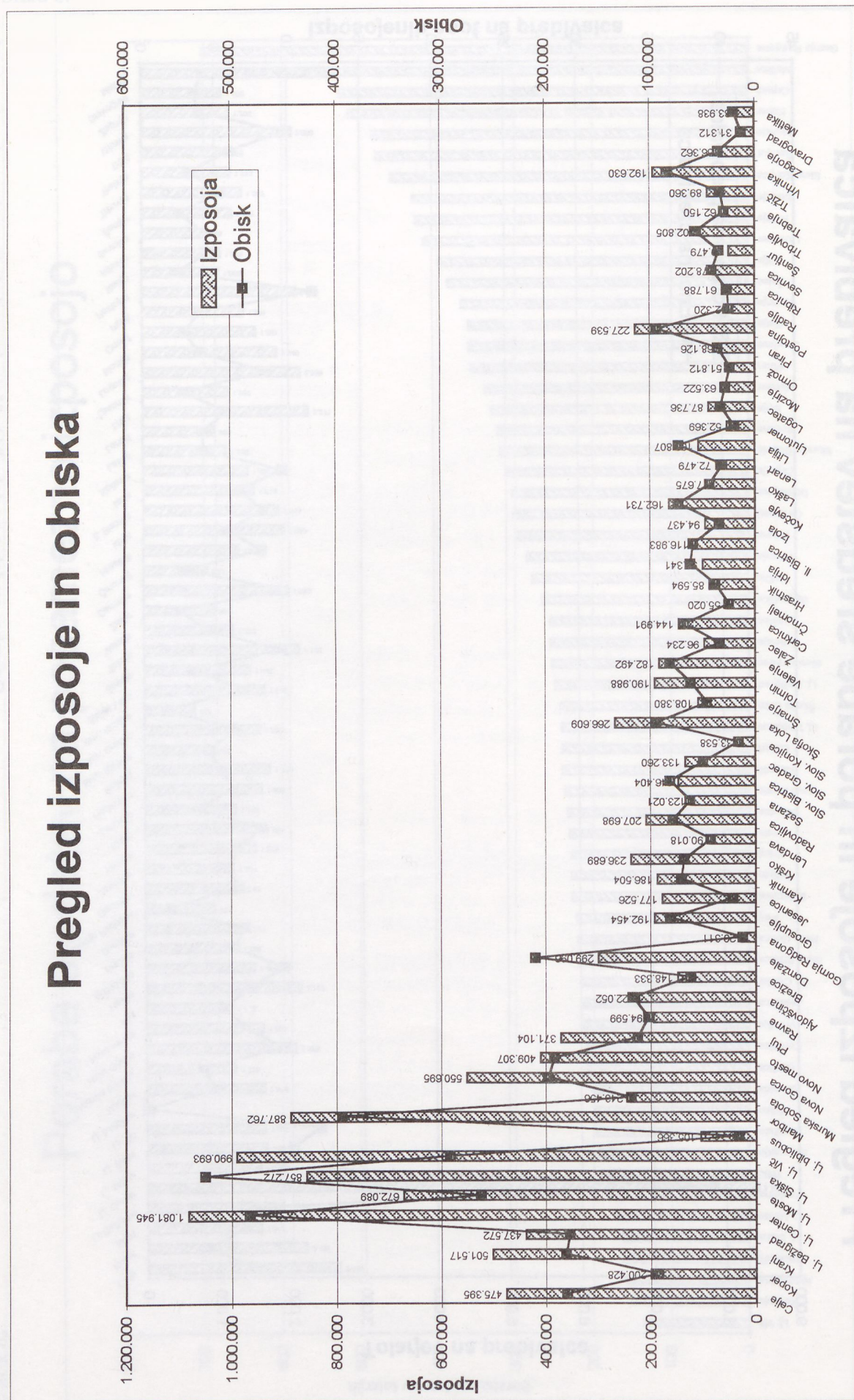
Slika 7.

# Pregled izposoje in porabe sredstev na prebivalca



Opomba: sredstva so dohodki knjižnic; izposoja je izposoja na dom in v knjižnici.

Slika 8.



### 3.4. Prireditve

Vrsta prireditve	Število prireditev
Razstave	1.002
Ure pravljic	2.698
Kvizi, uganke	520
Srečanja z ustvarjalci	382
Predavanja	274
Ogledi knjižnic	2.300
Drugo	1.772
<b>SKUPAJ</b>	<b>8.948</b>

Knjižnica je imela povprečno 149 prireditev v letu. Na 1 prireditvi je bilo 44 obiskovalcev. Nekatere knjižnice pa so imele tudi vodstva po razstavah in je zato skupaj 9.644 obiskovalcev prireditev.

## Knjižnice in narodnostne manjšine

Knjižnice na obalnem območju (Izola, Koper, Piran) so nabavljale knjižno gradivo tudi za italijansko narodnostno skupino prebivalcev in dosegle v preteklem letu temeljno zalogo 53.353 enot knjižnega gradiva in 472 enot serijskih publikacij, cca. 11 enot na enega pripradnika manjšine.

Knjižnici v Murski Soboti in Lendavi pa razpolagata skupaj z 54.298 enotami knjižnega gradiva in 633 enotami serijskih publikacij; skupaj cca. 6 enot na enega pripadnika madžarske manjšine. V vseh knjižnicah se uporablja tudi jezik manjšin.

Knjižnice za slovensko manjšino v Italiji in Avstriji in na Madžarskem še vedno pestijo hude finančne stiske, še prav izrazito na področju kadra in materialnih stroškov za tekoče poslovanje, kar jim ne omogoča hitrejše posodabljanja delo in dosegati učinkovitejšo distribucijo knjižnega gradiva v okolje. Še zmeraj menimo, da bi bil upravičen dogovor o razširitvi delovanja bibliobusov matičnih knjižnic iz države tudi zunaj nje, kjer žive Slovenci.

## Specializirane splošnoizobraževalne knjižnice

O teh knjižnicah naše osrednje knjižnice ne vodijo podatkov oz. takih enot nimajo. Če tudi pri nas obstajajo knjižnice v bolnišnicah, domovih, zaporih, so osrednje knjižnice z njimi slabo strokovno povezane, npr. nimajo skupne nabave, obdelave knjižničnega gradiva, redko svetujejo pri ureditvi knjižnice in njenem strokovnem delu. Te knjižnice so prepuščene skrbi teh zavodov, s svojo matično strokovno knjižnico pa navadno in le ponekod sodelujejo tako, da omogočajo bivajočim izposojiti knjižničnega gradiva (bibliobus, kolekcije, darila) iz te knjižnice ter organizacijo posameznih prireditev.

## PRIMERJAVA RAZVOJA S PODATKI OD LETA 1990 DO 1996

### 1. Povprečje nekaterih značilnosti splošnoizobraževalnih knjižnic

Značilnosti	1990	1991	1992	1993	1994	1995	1996
Obisk člana v knjižnici	10-krat	13-krat	13-krat	13-krat	12-krat	12,53-krat	13,55
Knjiž. grad. na preb.	2,44 enot	2,49 enot	2,82 enot	2,90 enot	3 enote	3,18 enote	3,3 enote
Izposoja na člana	25 enot	28 enot	31 enot	29 enot	28 enot	30 enot	31,57
Izposoja na preb.	4 enote	5 enot	6 enot	6 enot	6 enot	6 enot	6,8 enot
Izposoja na obiskov.	2 enoti	2,20 enot	2,50 enot	2,30 enot	3 enote	2,4 enot	2,5 enot
Število prireditev	106	118	145	166	176	154	149
Št. obisk. 1 priredit.	31	28	39	32	34	37	44
Sredstva za knjiž. na preb.	-	202 SIT	586 SIT	899 SIT	1221 SIT	1470 SIT	1740 SIT
Strošek 1 izp. knjige	30,89 DIN	43 SIT	103 SIT	154 SIT	203 SIT	250 SIT	257 SIT

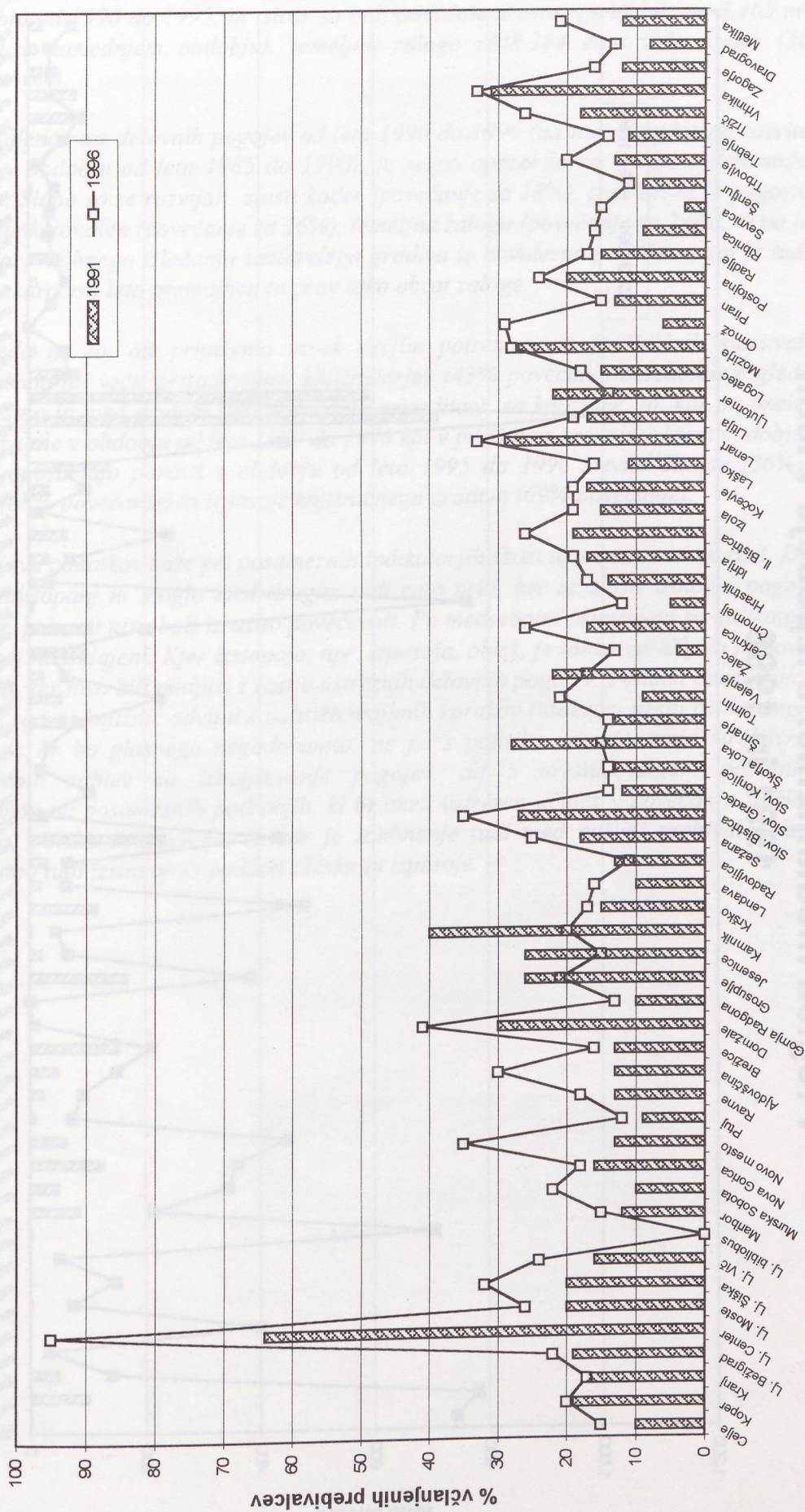
## 2. Neuskrajena rast

Leto	Prostor m <sup>2</sup> Ind/št.	Knjižnično grad.Temeljna zaloga. Ind/št	Prirast Ind/št.	Kader Ind/št.	Članstvo Ind/št.	Obisk Ind/št.	Izposoja Ind/št.	Od tega med-knjižnič Ind/št.	Izposoja na 1 strok. delavca Ind/št.	Prireditve Ind/št.
1985	34.537	4.255.602	238.261	530	278.445	2.562.245	6.531.441	-	15.000	4.757
1990	45.101 100	5.248.421 100	307.085 100	653 100	313.518 100	3.436.509 100	7.935.763 100	4886 100	14.750 100	6.338 100
1991	47.288 105	5.427.770 103	290.856 95	682 104	335.538 107	4.408.273 128	9.248.381 117	3659 75	16.391 111	7.096 112
1992	49.233 109	5.612.685 107	265.669 87	684 105	365.888 117	4.750.860 138	11.273.888 142	4163 85	19.624 133	8.686 137
1993	51.093 113	5.780.399 110	260.367 85	712 109	396.607 126	4.970.539 145	11.674.656 147	5729 117	19.701 134	9.966 157
1994	51.823 115	5.992.856 114	288.118 94	740 113	421.005 134	5.164.094 150	11.979.754 151	6429 132	19.312 131	10.562 167
1995	52.500 116	6.323.488 120	333.231 109	754 115	427.159 136	5.352.099 156	12.819.394 162	7690 157	20.303 138	9.269 146
1996	52.277 116	6.503.684 124	359.364 117	768 118	426.103 136	5.778.010 168	13.439.257 169	10.032 205	21.152 143	8948 141

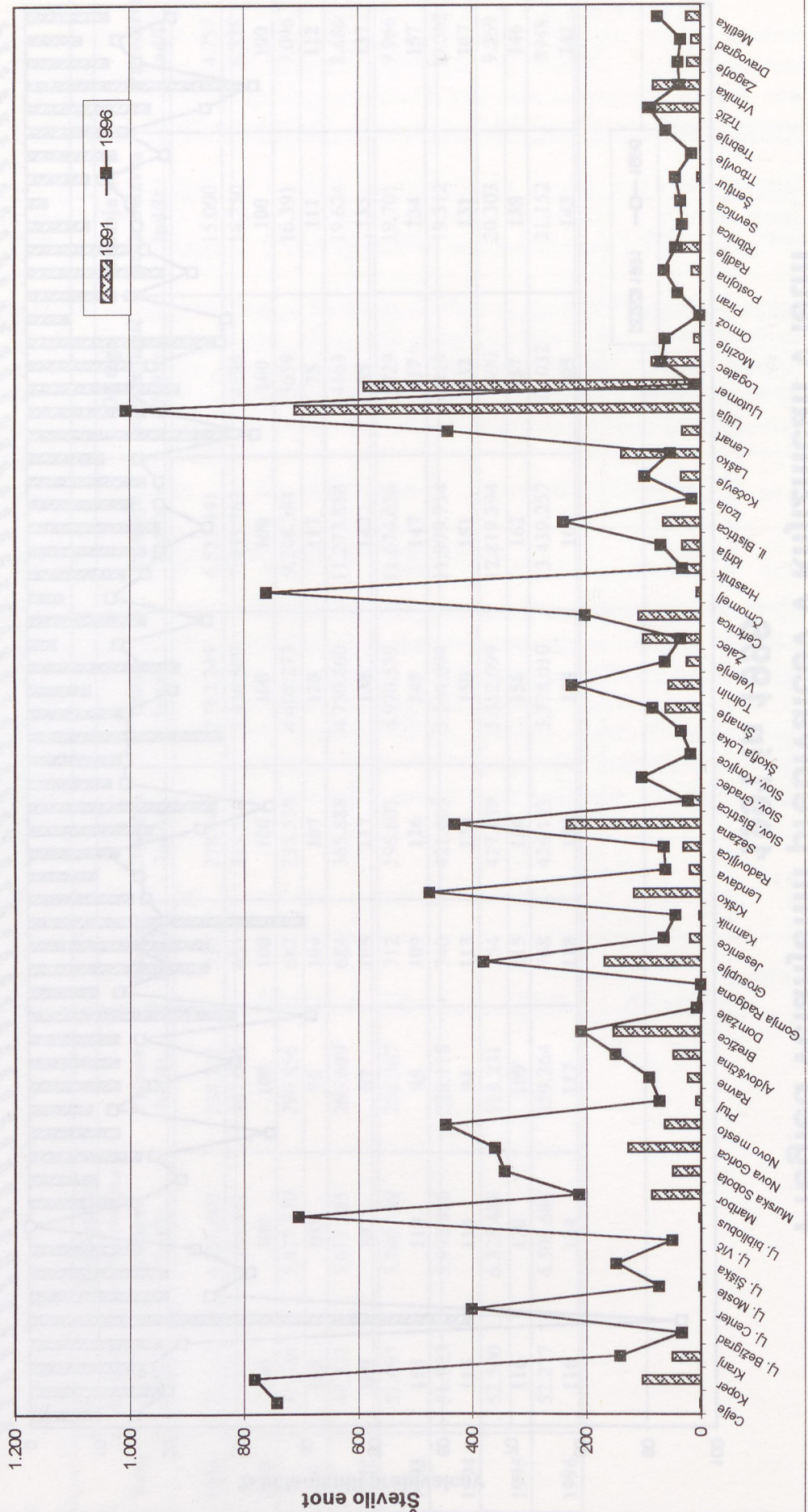


Slika 9.

# Pregled včlanjenih prebivalcev v knjižnicah v letih 1991 in 1996



# Pregled medknjižnične izposoje v letih 1991 in 1996



V obdobju od 1985 do 1990 leta so se knjižnice razvijale z delovnimi pogoji hitreje kot v obdobju od 1990 do 1995, in sicer so bolj povečale prostor (pridobile so 3.165 m<sup>2</sup> več kot v naslednjem obdobju), temeljno zalogo (248.384 enot več), kader (36 delavcev več).

Upočasnjena rast delovnih pogojev od leta 1990 do 1996 (na tudi nezadostno razvite pogoje v obdobju od leta 1985 do 1990), je resno opozorilo za kvaliteto delovanja knjižnic. Slabo so se razvijali zlasti kader (povečanje za 18%), prostor, ki je pogosto tudi nefunkcionalen (povečanje za 16%), temeljna zaloga (povečanje za 24%), ki pa je zaradi premajhnega izločanja zastarelega gradiva le navidezno povečana, saj je tudi prirast skoro vsa leta premajhen in prav tako obrat zaloge.

Ne glede na to, ali pripišemo vzrok večjim potrebam po knjižničnih storitvah prebivalcem ali večji prizadevnosti knjižničarjev (43% povečanje obremenitve glede na izposajo in med drugim tudi povečanje prireditev), so knjižnice, to, kar so imele, bolje izrabile v obdobju od leta 1990 do 1996 kot v prejšnjem srednjeročnem obdobju, na kar opozarjajo porasti v obdobju od leta 1995 do 1996 števila članov (36%), obiska (68% povečanje) in izposoje knjižničnega gradiva (69% povečanje).

Primerjava podatkov kaže pri posameznih indikatorjih skozi leta enakomerno rast. Do večjih odstopanj ni moglo med drugim tudi zato priti, ker se zlasti osnovni pogoji (prostor, prirast) niso bolj izrazito povečevali. Po medsebojni primerjavi so indikatoji še zmeraj neusklajeni. Kjer izstopajo, npr. izposoja, obisk, je lahko vprašljiva njihova kvaliteta, ker niso bili podprti z rastjo ustreznih delovnih pogojev. Podatki opozarjajo, da se je razvoj knjižnic odvijal s politiko majhnih korakov (vsakemu nekaj oz. vsakega nekaj, da ne bo glasnega negotovanja), ne pa s politiko uresničevanja strokovno utemeljenih zahtev za izboljševanje pogojev, ali z uresničevanjem popolnih programov na posameznih področjih, ki bi imeli ustrezen učinek v povečanju števila članstva, obiska in izposoje, za kar je zanimanje tudi med našimi prebivalci, kot opozarjajo tudi izstopajoči podatki obiska in izposoje.

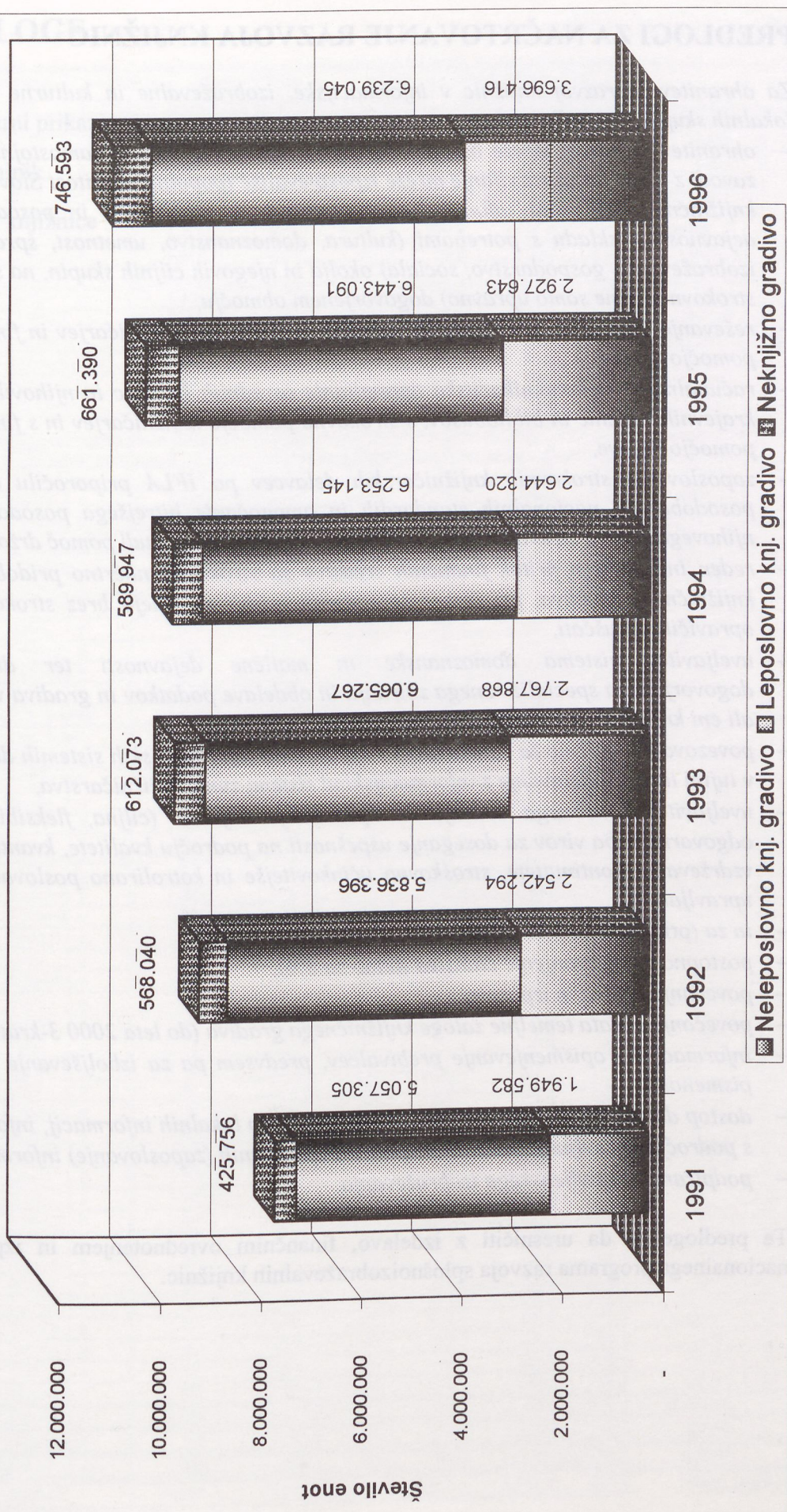
### 3. Knjižnica spreminja svojo vlogo: Izposoja knjižničnega gradiva na dom

Leto	Neleposlo. knjižno gradivo		Leposlovno knjižno gradivo		Neknjižno gradivo		Skupaj	
	Število enot	Index	Število enot	Index	Število enot	Index	Število enot	Index
1991	1.949.582	100	5.057.305	100	425.756	100	7.432.643	100
1992	2.542.294	130	5.836.396	115	568.040	133	8.946.730	120
1993	2.767.868	142	6.065.267	120	612.073	144	9.445.053	127
1994	2.644.320	136	6.253.145	124	589.947	139	9.487.412	127
1995	2.927.643	150	6.443.091	127	661.390	155	10.032.124	135
1996	3.696.416	190	6.239.045	123	746.593	175	10.682.051	144

*Ta trend povečevanja obiska, članstva in izposoje naj bi bil cilj načrtovanja razvoja v prihodnjem obdobju, ki mu moramo dodati še povečanje kvalitete storitev. Ko bodo osnovni delovni pogoji (prostor, kader, temeljna zaloga, računalniška in komunikacijska oprema) uresničeni posodobljenim standardom oz. okolju potrebno ustrezno, pričakujemo, da se njihove številke ne bodo opazno spreminjale, zato pa bo njihov učinek viden v spreminjanju drugih indikatorjev (članstvo, obisk, izposoja, zahtevnost in oblika ter število posredovanih informacij). Strokovna rast knjižnice pa se bo odražala tudi s posodabljanjem medijev in spreminjanjem vsebinske strukture knjižničnega gradiva, opreme in z razvijanjem novih storitev in strokovne pomoči uporabnikom (tudi marginalnim skupinam), z boljšo izrabo obstoječih virov v knjižnicah in zunaj njih, kar pomeni, da se bo povečalo tudi medsebojno sodelovanje knjižnic in sodelovanje knjižnic z drugimi viri informacij.*

Slika 11.

# Izposoja knjižničnega gradiva na dom



## PREDLOGI ZA NAČRTOVANJE RAZVOJA KNJIŽNIC

Za ohranitev in razvoj knjižnic v informacijske, izobraževalne in kulturne centre lokalnih skupnosti predlagamo:

- ohranitev in razvoj mreže osrednjih knjižnic, ki morajo postati samostojni javni zavodi z načrtom za razvijanje mreže izposojevališč (popolna pokritost Slovenije s knjižnično dostopnimi informacijami, gradivom in storitvami) in posodobitev dejavnosti v skladu s potrebami (kultura, domoznanstvo, umetnost, sprostitve, izobraževanje, gospodarstvo, sociala) okolja in njegovih ciljnih skupin, na svojem strokovno (in ne samo upravno) dogovorjenem območju,
- reševanje prostorske problematike s strokovno pomočjo knjižničarjev in finančno pomočjo države,
- računalniško in komunikacijsko opremljanje osrednjih knjižnic in njihovih enot, krajevnih knjižnic in bibliobusov, s strokovno pomočjo knjižničarjev in s finančno pomočjo države,
- zaposlovanje strokovnih knjižničarskih delavcev po IFLA priporočilu oz. po posodobljenih nacionalnih standardih in omogočanje hitrejšega posodabljanja njihovega znanja za kvalitetno opravljanje sodobnih nalog (tudi pomoč države),
- reden in zadosten pritek finančnih sredstev za strokovno načrtno pridobivanje knjižničnega gradiva, pri čemer se sodobni mediji ne smejo brez strokovnega opravičila izpuščati,
- uveljavitev sistema domoznanske in matične dejavnosti ter drugega dogovorjenega specializiranega zbiranja in obdelave podatkov in gradiva v nekaj ali eni knjižnici za vse knjižnice,
- povezovanje knjižnic za sodelovanje v knjižničnih informacijskih sistemih doma in v tujini ter za sodelovanje z informacijskimi sistemi zunaj knjižničarstva,
- uveljavitev sodobnega vodenja in upravljanja knjižnic (ciljna, fleksibilna in odgovorna raba virov za doseganje uspešnosti na področju kvalitete, kvantitete in vzdrževanja kontinuitete, stroškovno učinkovitejše in kontrolirano poslovanje oz. upravljanje),
- in za (prioritete do leta 2000):
- postopno povečevanje članstva (letno za 3%),
- povečanje obiska in izposoje,
- povečanje obrata temeljne zaloge knjižničnega gradiva (do leta 2000 3-kraten),
- informacijsko opismenjevanje prebivalcev, predvsem pa za izboljševanje bralne pismenosti,
- dostop do Interneta, uporabe elektronske pošte, do lokalnih informacij, informacij s področja upravljanja lokalne skupnosti in poslovnih (zaposlovanje) informacij,
- podpiranje vseživljenjskega izobraževanja.

Te predloge se da uresničiti z izdelavo, finančnim ovrednotenjem in izpeljavo nacionalnega programa razvoja splošnoizobraževalnih knjižnic.

PRILOGE

TABELARNE Prikazi

Tabelarni prikazi

Vprašalnik

Kje so knjižnice

Št.	Šolska enota	Šolski svet	Šolski svet	Šolski svet	Šolski svet	Šolski svet	Šolski svet	Šolski svet	Šolski svet	Šolski svet
1										
2										
3										
4										
5										
6										
7										
8										
9										
10										
11										
12										
13										
14										
15										
16										
17										
18										
19										
20										
21										
22										
23										
24										
25										
26										
27										
28										
29										
30										
31										
32										
33										
34										
35										
36										
37										
38										
39										
40										
41										
42										
43										
44										
45										
46										
47										
48										
49										
50										
51										
52										
53										
54										
55										
56										
57										
58										
59										
60										
61										
62										
63										
64										
65										
66										
67										
68										
69										
70										
71										
72										
73										
74										
75										
76										
77										
78										
79										
80										
81										
82										
83										
84										
85										
86										
87										
88										
89										
90										
91										
92										
93										
94										
95										
96										
97										
98										
99										
100										

TABELA I: Organizacijske enote

	kraj	odd. za mladino	število čitalnic	število izposoj.	št.kol. pot. knj.	št.bibl. postajališč	št.bibl.post. izven občine	nepokriti kraji
1.	Celje	DA	4	3	0	0	0	0
2.	Koper	DA	5	2	1	33	35	6
3.	Kranj	DA	3	4	19	0	0	0
4.	Lj. Bežigrad	DA	3	4	2	3	1	0
5.	Lj. Center	DA	6	4	0	0	0	0
6.	Lj. Moste	DA	8	4	0	3	2	4
7.	Lj. Šiška	DA	11	5	0	0	6	9
8.	Lj. Vič	DA	5	14	0	2	23	0
-	Ljubljana	DA	33	31	9	8	32	13
9.	Maribor	DA	16	16	14	36	12	0
10.	Murska Sobota	DA	2	15	19	113	1	0
11.	Nova Gorica	DA	2	7	2	62	67	3
12.	Novo mesto	DA	1	4	2	45	5	0
13.	Ptuj	DA	5	0	40	0	0	0
14.	Ravne	DA	7	10	1	0	0	0
III.								
1.	Ajdovščina	DA	3	3	0	37	0	5
2.	Brežice	NE	1	1	2	0	0	5
3.	Domžale	DA	3	2	4	0	0	3
4.	Gornja Radgona	DA	2	3	0	0	0	0
5.	Grosuplje	DA	2	5	18	0	0	0
6.	Jesenice	DA	2	9	0	0	0	3
7.	Kamnik	DA	1	4	0	0	0	0
8.	Krško	DA	2	1	4	0	0	1
9.	Lendava	DA	6	12	0	0	0	0
10.	Radovljica	NE	1	13	0	0	0	0
11.	Sežana	DA	6	3	0	21	0	1
12.	Slov. Bistrica	DA	3	3	5	5	0	3
13.	Slov. Gradec	NE	3	2	0	0	0	2
14.	Slov. Konjice	DA	1	3	0	0	0	0
15.	Škofja Loka	DA	4	5	5	0	0	5
16.	Šmarje	DA	3	6	0	0	0	0
17.	Tolmin	DA	3	1	0	48	0	0
18.	Velenje	DA	0	2	0	0	0	0
19.	Žalec	DA	2	6	22	0	0	4
IV.								
1.	Cerknica	DA	1	2	0	0	0	1
2.	Črnomelj	DA	1	5	0	0	0	0
3.	Hrastnik	DA	1	2	0	0	0	0
4.	Idrija	DA	3	2	0	0	0	1
5.	Il. Bistrica	DA	1	0	1	6	0	0
6.	Izola	DA	0	0	0	4	0	1
7.	Kočevje	DA	1	0	19	0	0	0
8.	Laško	DA	1	2	9	0	0	0
9.	Lenart	NE	1	0	0	7	0	0
10.	Litija	DA	3	1	14	0	0	5
11.	Ljutomer	DA	1	2	0	0	0	0
12.	Logatec	DA	2	3	0	0	0	0
13.	Mozirje	DA	2	8	0	0	0	0
14.	Ormož	DA	2	0	5	0	0	7
15.	Piran	DA	2	1	0	4	0	3
16.	Postojna	DA	3	2	0	57	0	0
17.	Radlje	DA	3	4	4	0	0	2
18.	Ribnica	NE	1	1	0	0	0	0
19.	Sevnica	DA	2	3	0	0	0	0
20.	Šentjur	DA	2	5	0	0	0	3
21.	Trbovlje	DA	1	0	0	0	0	0
22.	Trebnje	DA	2	3	0	0	0	0
23.	Tržič	DA	2	1	0	18	0	0
24.	Vrhnika	DA	0	2	3	0	0	0
25.	Zagorje	DA	3	2	17	0	0	9
V.								
1.	Dravograd	NE	0	0	0	0	0	1
2.	Metlika	DA	1	2	0	0	0	1
SKUPAJ:		55 (DA)	168	229	239	547	195	88



TABELA II: Prostor

	kraj	prostor			sedeži		
		v m2	STANDARD na preb.	% doseg.	število	STANDARD 1/1000	% doseg.
1.	Celje	3.045	2.008	152	141	65	218
2.	Koper	1.328	1.653	80	93	47	197
3.	Kranj	2.089	2.267	92	129	73	176
4.	Lj. Bežigrad	1.391	2.039	68	126	58	216
5.	Lj. Center	2.598	1.079	241	210	28	759
6.	Lj. Moste	1.310	2.276	58	242	73	330
7.	Lj. Šiška	1.861	2.648	70	199	85	233
8.	Lj. Vič	1.613	2.564	63	259	83	313
-	Ljubljana	8.915	10.606	84	1.036	327	317
9.	Maribor	3.269	5.219	63	470	186	252
10.	Murska Sobota	855	1.964	44	50	63	79
11.	Nova Gorica	1.514	2.058	74	120	59	204
12.	Novo mesto	1.205	1.868	64	91	60	151
13.	Ptuj	1.802	2.157	84	85	70	122
14.	Ravne	1.743	1.057	165	142	27	524
1.	Ajdovščina	748	917	82	54	24	230
2.	Brežice	394	955	41	38	24	155
3.	Domžale	1.300	1.546	84	135	44	306
4.	Gornja Radgona	341	844	40	25	22	116
5.	Grosuplje	411	1.167	35	12	30	40
6.	Jesenice	1.183	1.218	97	58	31	186
7.	Kamnik	1.460	1.151	127	94	30	318
8.	Krško	1.053	1.150	92	64	29	217
9.	Lendava	581	1.015	57	58	26	223
10.	Radovljica	1.335	1.339	100	55	34	160
11.	Sežana	854	902	95	180	23	778
12.	Slov. Bistrica	885	1.306	68	54	33	161
13.	Slov. Gradec	700	830	84	84	21	395
14.	Slov. Konjice	385	876	44	28	22	125
15.	Škofja Loka	975	1.374	71	112	39	285
16.	Šmarje	634	1.264	50	38	32	117
17.	Tolmin	1.170	797	147	83	20	406
18.	Velenje	813	1.489	55	56	43	132
19.	Žalec	827	1.353	61	46	39	119
1.	Cerknica	320	653	49	40	15	263
2.	Črnomelj	252	818	31	34	19	179
3.	Hrastnik	364	460	79	32	11	299
4.	Idrija	980	736	133	58	17	339
5.	Il. Bistrica	206	618	33	44	14	306
6.	Izola	198	617	32	34	14	237
7.	Kočevje	210	736	29	24	17	140
8.	Laško	387	816	47	37	19	195
9.	Lenart	204	759	27	10	18	57
10.	Litija	320	804	40	31	19	166
11.	Ljutomer	635	807	79	20	19	107
12.	Logatec	526	447	118	58	10	558
13.	Mozirje	759	718	106	46	17	276
14.	Ormož	520	756	69	63	18	359
15.	Piran	297	751	40	30	17	172
16.	Postojna	615	839	73	59	20	303
17.	Radlje	248	740	33	22	17	128
18.	Ribnica	300	574	52	44	13	329
19.	Sevnica	227	775	29	20	18	111
20.	Šentjur	521	826	63	32	19	167
21.	Trbovlje	479	822	58	30	19	157
22.	Trebnje	413	813	51	65	19	344
23.	Trzin	259	648	40	40	15	265
24.	Vrhnika	558	854	65	36	20	181
25.	Zagorje	391	732	53	49	17	288
1.	Dravograd	52	388	13	1	9	12
2.	Metlika	222	363	61	62	8	769
	SKUPAJ:	52.277	71.220	73	4.652	1.981	235

TABELA III: Odprtost, katalogi

	kraj	odprtost			ureditev	Katalogi - listkovni		
		št.ur/teden	STANDARD 10s/preb.	% doseg.		samostojna	AIK	UDK
1.	Celje	203	180	113	DA	15	0	9
2.	Koper	165	131	126	DA	0	1	1
3.	Kranj	138	203	68	DA	12	9	8
4.	Lj. Bežigrad	158	162	98	DA	11	0	6
5.	Lj. Center	200	77	260	DA	18	6	13
6.	Lj. Moste	258	204	126	DA	20	10	13
7.	Lj. Šiška	250	237	105	DA	20	8	11
8.	Lj. Vič	228	230	99	DA	22	12	19
-	Ljubljana	1.119	910	123	DA	92	37	63
9.	Maribor	624	518	120	DA	17	0	15
10.	Murska Sobota	198	176	113	DA	6	3	4
11.	Nova Gorica	225	163	138	DA	5	5	3
12.	Novo mesto	230	167	138	DA	8	7	5
13.	Ptuj	172	193	89	DA	7	4	4
14.	Ravne	101	75	135	DA	10	10	10
1.	Ajdovščina	114	65	175	NE	3	3	2
2.	Brežice	53	68	78	DA	1	1	1
3.	Domžale	95	123	77	DA	5	3	5
4.	Gornja Radgona	46	60	77	NE	2	2	0
5.	Grosuplje	66	83	80	DA	6	1	6
6.	Jesenice	89	87	102	DA	12	2	11
7.	Kamnik	69	82	84	DA	4	3	3
8.	Krško	43	82	52	DA	7	5	6
9.	Lendava	85	72	118	DA	4	2	2
10.	Radovljica	131	95	138	DA	11	1	11
11.	Sežana	94	64	147	DA	5	2	5
12.	Slov. Bistrica	94	93	101	DA	3	2	3
13.	Slov. Gradec	79	59	134	DA	2	2	1
14.	Slov. Konjice	48	62	77	NE	2	1	1
15.	Škofja Loka	134	109	123	DA	8	7	5
16.	Šmarje	80	90	89	NE	3	1	2
17.	Tolmin	110	57	193	DA	4	2	2
18.	Velenje	82	118	69	NE	5	4	4
19.	Žalec	63	107	59	NE	2	2	2
1.	Čerknica	85	42	202	DA	3	2	3
2.	Črnomelj	55	53	104	NE	7	2	0
3.	Hrastnik	42	30	140	NE	1	1	1
4.	Idrija	96	48	200	DA	5	1	3
5.	Il. Bistrica	46	40	115	DA	2	2	2
6.	Izola	41	40	103	DA	1	0	0
7.	Kočevje	61	48	127	DA	2	1	2
8.	Laško	50	53	94	DA	3	0	0
9.	Lenart	54	49	110	NE	2	1	1
10.	Litija	64	52	123	NE	2	2	2
11.	Ljutomer	51	52	98	DA	1	0	1
12.	Logatec	50	29	172	DA	4	0	1
13.	Mozirje	40	46	87	NE	3	2	2
14.	Ormož	39	49	80	DA	3	2	2
15.	Piran	48	49	98	DA	2	2	2
16.	Postojna	113	54	209	DA	2	2	2
17.	Radlje	49	48	102	DA	5	4	4
18.	Ribnica	46	37	124	NE	2	0	2
19.	Sevnica	46	50	92	NE	1	0	1
20.	Šentjur	43	53	81	DA	1	1	1
21.	Trbovlje	54	53	102	DA	3	1	1
22.	Trebnje	64	53	121	NE	1	0	0
23.	Trzinč	51	42	121	NE	1	1	1
24.	Vrhnika	116	55	211	DA	4	3	4
25.	Zagorje	66	47	140	NE	4	2	4
1.	Dravograd	30	24	125	NE	1	1	1
2.	Metlika	44	22	200	DA	2	1	2

TABELA IV: Temeljna zaloga knjižničnega gradiva

kraj	knjige, brošure					serijske publikacije			knjižno gradivo	
	v sloven. jeziku	v drugih jezikih	skupaj	STANDARD 3/preb.	% doseg.	v slov. jeziku	v tujih jezikih	skupaj	skupaj za mlad.	% za mladino
Celje	289.448	19.850	309.298	194.316	159	24.646	2.148	26.794	-	-
Koper	181.688	69.831	251.519	141.678	178	12.843	10.078	22.921	-	-
Kranj	298.162	35.291	333.453	219.357	152	22.649	2.924	25.573	52.161	15
Lj. Bežigrad	119.024	9.413	128.437	174.771	73	957	244	1.201	33.192	26
Lj. Center	189.903	63.715	253.618	83.010	306	7.748	1.158	8.906	42.731	16
Lj. Moste	134.742	9.562	144.304	220.236	66	76	2	78	-	-
Lj. Šiška	132.861	21.774	154.635	256.251	60	346	50	396	62.342	40
Lj. Vič	168.989	8.311	177.300	248.133	71	564	36	600	40.033	23
Ljubljana	795.060	113.904	908.964	982.401	93	9.729	1.490	11.219	195.918	22
Maribor	343.876	39.522	383.398	559.176	69	1.829	496	2.325	-	-
Murska Sobota	162.066	28.593	190.659	190.020	100	2.897	1.290	4.187	56.659	29
Nova Gorica	-	-	258.915	176.427	147	-	-	13.032	-	-
Novo mesto	258.317	-	258.317	180.759	143	17.517	-	17.517	67.517	24
Ptuj	161.564	45.534	207.098	208.755	99	3.476	1.586	5.062	42.671	20
Ravne	195.746	16.233	211.979	81.342	261	15.377	1.800	17.177	-	-
Ajdovščina	75.082	2.671	77.753	70.521	110	631	0	631	27.378	35
Brežice	53.010	6.497	59.507	73.467	81	1.194	72	1.266	21.023	35
Domžale	101.311	7.900	109.211	132.555	82	2.450	676	3.126	61.295	55
Gornja Radgona	29.069	229	29.298	64.923	45	248	39	287	1.654	6
Grosuplje	58.497	1.903	60.400	89.748	67	681	113	794	20.506	34
Jesenice	74.196	6.235	80.431	93.675	86	95	16	111	21.534	27
Kamnik	82.082	2.705	84.787	88.572	96	816	97	913	18.328	21
Krško	61.617	6.330	67.947	88.431	77	1.604	145	1.749	17.557	25
Lendava	56.460	28.037	84.497	78.054	108	41	0	41	52.927	63
Radovljica	98.697	4.200	102.897	102.972	100	879	70	949	21.420	21
Sežana	71.474	2.417	73.891	69.414	106	1.422	73	1.495	21.459	28
Slov. Bistrica	74.854	1.881	76.735	100.482	76	451	20	471	15.622	20
Slov. Gradec	41.724	2.764	44.488	63.834	70	479	72	551	-	-
Slov. Konjice	39.082	650	39.732	67.377	59	30	0	30	17.515	44
Škofja Loka	113.121	8.117	121.238	117.792	103	1.279	39	1.318	34.914	28
Šmarje	61.165	2.539	63.704	97.233	66	1.204	121	1.325	24.871	38
Tolmin	77.316	3.310	80.626	61.317	131	1.753	32	1.785	-	-
Velenje	104.709	5.418	110.127	127.668	86	125	18	143	46.409	42
Žalec	63.493	4.001	67.494	115.992	58	821	1	822	18.958	28
Cerknica	44.072	2.169	46.241	45.591	101	329	83	412	20.779	45
Črnomelj	35.715	1.699	37.414	57.069	66	68	4	72	-	-
Hrastnik	29.694	1.778	31.472	32.073	98	29	2	31	-	-
Idrija	72.791	4.210	77.001	51.369	150	1.213	75	1.288	16.555	21
Il. Bistrica	40.184	2.420	42.604	43.128	99	33	0	33	12.822	30
Izola	35.569	6.398	41.967	43.020	98	-	-	-	11.980	29
Kočevje	49.217	2.055	51.272	51.360	100	384	80	464	17.395	34
Laško	45.330	1.385	46.715	56.925	82	425	47	472	13.783	29
Lenart	39.188	992	40.180	52.932	76	859	78	937	-	-
Litija	47.680	3.277	50.957	56.061	91	213	8	221	20.556	40
Ljutomer	47.100	1.206	48.306	56.268	86	198	11	209	14.992	31
Logatec	34.315	1.223	35.538	31.200	114	-	-	-	-	-
Mozirje	44.734	1.008	45.742	50.085	91	772	72	844	14.892	32
Ormož	-	-	44.926	52.710	85	-	-	389	-	-
Piran	42.312	9.114	51.426	52.404	98	22	0	22	-	-
Postojna	72.594	5.502	78.096	58.503	133	235	0	235	-	-
Radlje	39.206	641	39.847	51.660	77	625	21	646	-	-
Ribnica	32.203	428	32.631	40.062	81	185	101	286	-	-
Sevnica	20.831	911	21.742	54.051	40	211	42	253	-	-
Šentjur	39.440	752	40.192	57.651	70	610	135	745	14.982	37
Trbovlje	44.805	469	45.274	57.357	79	93	0	93	16.885	37
Trebnje	39.816	703	40.519	56.700	71	664	8	672	-	-
Trzin	39.198	4.309	43.507	45.219	96	1.079	180	1.259	11.901	27
Vrhnika	71.150	3.181	74.331	59.577	125	329	42	371	15.202	20
Zagorje	39.478	1.192	40.670	51.039	80	81	40	121	13.884	34
Dravograd	15.431	343	15.774	25.896	61	-	-	-	-	-
Metlika	19.748	745	20.493	24.183	85	-	-	-	-	-
SKUPAJ:	5.104.687	524.672	5.933.200	5.952.351	100	135.823	24.445	173.689	1.074.904	18

©NUK 1997

TABELA IV: Temeljna zaloga knjižničnega gradiva (nadaljevanje: neknjižno gradivo)

	kraj	kartografsko gradivo		grafike, slike, fotografije, plakati		notno gradivo		rokopisno gradivo		filmi, videokasete		dia diafilmi		plošče, kasete, magnetni trak., CD	
		skupaj	za ml.	skupaj	za ml.	skup.	za ml.	skupaj	za ml.	skupaj	za ml.	skupaj	za ml.	skupaj	za ml.
1.	Celje	-	-	-	-	-	-	-	-	-	-	-	-	-	-
2.	Koper	683	-	707	-	999	-	85	-	397	-	-	-	1.212	-
3.	Kranj	174	23	1	0	4	0	0	0	111	78	-	-	864	747
4.	Lj. Bežigrad	0	0	0	0	0	0	0	0	2.409	573	0	0	8.212	4.960
5.	Lj. Center	391	20	231	210	87	51	0	0	1.014	556	38	38	6.430	3.244
6.	Lj. Moste	294	-	0	0	453	-	0	0	1.668	-	328	328	6.079	-
7.	Lj. Šiška	0	0	98	11	0	0	0	0	3.624	1.270	0	0	8.505	2.032
8.	Lj. Vič	164	0	0	0	0	0	0	0	3.209	1.140	0	0	7.214	2.551
-	Ljubljana	880	20	329	221	562	51	0	0	14.257	4.456	366	366	39.089	14.062
9.	Maribor	327	0	38	0	512	0	0	0	1.019	-	0	0	6.217	0
10.	Murska Sobota	385	5	1	0	378	177	417	0	4.748	1.980	140	140	277	277
11.	Nova Gorica	807	-	362	-	2.307	-	236	-	585	-	0	-	6.335	0
12.	Novo mesto	733	0	67.170	0	4.216	0	11.897	0	163	-	79	0	1.210	0
13.	Ptuj	26	0	3	0	1.228	0	31	0	491	255	0	0	1.210	769
14.	Ravne	772	0	3.737	0	1.107	268	1.264	0	267	169	10	6	1.108	478
1.	Ajdovščina	0	0	0	0	0	0	0	0	516	184	0	0	0	0
2.	Brežice	44	2	0	0	6	1	0	0	1.244	411	0	0	1.247	839
3.	Domžale	213	44	89	19	64	38	15	0	4.328	1.598	0	0	3.015	1.917
4.	Gornja Radgon	0	0	0	0	0	0	0	0	1.397	267	0	0	305	290
5.	Grosuplje	15	2	2	0	0	0	0	0	605	160	1	0	825	423
6.	Jesenice	0	0	0	0	0	0	0	0	48	48	0	0	753	162
7.	Kamnik	55	0	14	12	0	0	0	0	322	125	0	0	1.352	1.332
8.	Krško	59	11	53	0	37	22	18	0	890	2	0	0	1.774	719
9.	Lendava	50	0	509	51	0	0	1	0	2.338	376	132	132	424	236
10.	Radovljica	0	0	0	0	0	0	0	0	450	190	0	0	1.120	450
11.	Sežana	0	0	77	27	0	0	0	0	75	36	30	30	383	139
12.	Slov. Bistric	49	0	25	25	2	2	0	0	2.018	104	100	100	947	493
13.	Slov. Gradec	93	-	0	-	8	-	32	-	440	-	0	-	1.003	0
14.	Slov. Konjice	0	0	0	0	0	0	0	0	31	23	8	8	18	18
15.	Škofja Loka	36	0	0	0	0	0	0	0	590	230	0	0	1.134	850
16.	Šmarje	0	0	0	0	0	0	0	0	1.542	702	0	0	30	10
17.	Tolmin	0	0	191	0	0	0	1	0	76	19	0	0	629	70
18.	Velenje	31	0	350	0	0	0	9	0	194	164	0	0	1.247	1.082
19.	Žalec	168	0	253	25	0	0	0	0	1.032	462	0	0	1.541	731
1.	Cerknica	22	0	76	0	5	0	45	0	2.295	360	0	0	426	241
2.	Črnomelj	57	0	20	10	0	0	0	0	253	241	0	0	465	375
3.	Hrastnik	0	0	0	0	0	0	0	0	1.239	270	0	0	404	182
4.	Idrija	12	0	0	0	15	11	4	0	1.396	268	0	0	468	126
5.	Il. Bistrica	3	0	30	0	0	0	0	0	572	210	12	12	511	248
6.	Izola	0	0	0	0	0	0	0	0	45	27	0	0	288	266
7.	Kočevje	0	0	0	0	52	0	0	0	281	133	23	23	1.125	658
8.	Laško	32	0	4	0	7	6	0	0	498	214	0	0	1.054	663
9.	Lenart	0	0	0	0	0	0	0	0	544	350	0	0	443	193
10.	Litija	0	0	0	0	0	0	0	0	1.220	216	0	0	1.708	784
11.	Ljutomer	21	9	3	1	20	12	0	0	509	144	0	0	222	210
12.	Logatec	18	6	0	0	23	18	7	7	327	230	0	0	558	361
13.	Mozirje	0	0	0	0	0	0	0	0	1.199	194	0	0	236	136
14.	Ormož	30	8	1	0	22	17	0	0	1.366	233	0	0	1.136	164
15.	Piran	13	0	0	0	0	0	0	0	19	1	0	0	1	0
16.	Postojna	5	-	0	-	0	-	0	-	1.097	-	0	-	776	0
17.	Radlje	42	0	2	0	36	24	0	0	489	242	0	0	470	155
18.	Ribnica	30	-	0	0	0	0	0	0	342	-	0	0	713	0
19.	Sevnica	13	0	2	1	0	0	0	0	1.075	351	0	0	324	199
20.	Šentjur	12	0	58	0	3	0	1	0	472	229	0	0	618	399
21.	Trbovlje	0	0	0	0	0	0	0	0	0	0	0	0	236	21
22.	Trebnje	99	0	705	0	0	0	0	0	391	167	0	0	204	126
23.	Trzin	-	-	0	0	-	-	0	0	15	5	-	-	564	430
24.	Vrhnika	34	0	6	1	0	0	0	0	1.042	520	0	0	612	312
25.	Zagorje	0	0	0	0	0	0	0	0	99	99	0	0	697	360
1.	Dravograd	11	-	4	-	45	-	0	-	160	-	0	-	139	0
2.	Metlika	0	0	20	0	0	0	0	0	254	156	0	0	351	273
	Skupaj:	6.054	130	74.842	393	11.658	647	14.063	7	57.373	16.899	901	817	90.018	32.976

TABELA IV: Temeljna zaloga knjižničnega gradiva (nadaljevanje: neknj. gradivo II.)

kraj	magn.z., diskete diski CD-rom		drobni tisk		tridim. gradivo igrače		mikrof. oblike		multim. gradivo		neknjižno gradivo		% za ml.	skupaj knjižnično gradivo
	sk.	za ml.	skupaj	za ml.	skupaj	za ml.	skup.	za ml.	sk.	za ml.	skupaj	za ml.		
Celje	-	-	-	-	-	-	-	-	-	-	27.852	-	-	363.944
Koper	10	-	4	-	8	-	-	-	15	-	4.120	-	-	278.560
Kranj	65	6	0	0	2	2	62	0	1	0	1.284	856	67	360.310
Lj. Bežigrad	0	0	0	0	695	695	0	0	0	0	11.316	6.228	55	140.954
Lj. Center	0	0	276	276	127	127	92	0	1.046	389	9.732	4.911	50	272.256
Lj. Moste	17	-	0	0	948	948	0	0	0	0	9.787	-	-	154.169
Lj. Šiška	14	11	0	0	115	115	0	0	0	0	12.356	3.439	28	167.387
Lj. Vič	0	0	0	0	0	0	0	0	0	0	10.587	3.700	35	188.487
Ljubljana	31	11	276	276	1.885	1.885	92	0	1.107	397	58.874	20.478	35	979.057
Maribor	3	-	0	-	2.481	-	0	-	671	-	11.268	-	-	396.991
Murska Sobota	0	0	595	117	15	15	0	0	0	0	6.956	2.711	39	201.802
Nova Gorica	1	-	0	-	0	-	67	-	4	-	10.704	-	-	282.651
Novo mesto	43	0	96.493	0	5	-	12	0	13	0	182.034	-	-	457.868
Ptuj	51	0	0	0	7	7	10	0	32	32	3.089	1.063	34	215.249
Ravne	130	0	6.247	1.090	0	0	0	0	5	0	14.647	2.011	14	243.803
Ajdovščina	0	0	0	0	0	0	0	0	0	0	516	184	36	78.900
Brežice	15	1	0	0	9	9	0	0	0	0	2.565	1.263	49	63.338
Domžale	31	0	1.175	245	98	98	0	0	3	0	9.031	3.959	44	121.368
Gornja Radgona	0	0	0	0	0	0	0	0	0	0	1.702	557	33	31.287
Grosuplje	5	0	0	0	0	0	0	0	4	2	1.457	587	40	62.651
Jesenice	0	0	0	0	0	0	0	0	0	0	801	210	26	81.343
Kamnik	20	15	392	0	0	0	0	0	0	0	2.155	1.484	69	87.855
Krško	20	0	0	0	0	0	0	0	127	126	2.978	880	30	72.674
Lendava	9	0	112	0	0	0	0	0	0	0	3.575	795	22	88.113
Radovljica	0	0	0	0	0	0	0	0	0	0	1.570	640	41	105.416
Sežana	30	24	0	0	27	27	0	0	0	0	622	283	45	76.008
Slov. Bistrica	9	7	49	0	98	98	0	0	0	0	3.297	829	25	80.501
Slov. Gradec	2	-	0	-	0	-	0	-	0	-	1.578	-	-	46.617
Slov. Konjice	0	0	0	0	0	0	0	0	0	0	57	49	86	39.819
Škofja Loka	0	0	0	0	0	0	0	0	0	0	1.760	1.080	61	124.316
Šmarje	0	0	0	0	0	0	0	0	0	0	1.572	712	45	66.601
Tolmin	1	0	135	0	0	0	0	0	0	0	1.033	89	9	83.444
Velenje	275	0	0	0	6	6	0	0	3	3	2.115	1.255	59	112.385
Žalec	17	0	0	0	24	24	0	0	0	0	3.035	1.242	41	71.351
Cerknica	31	0	34	0	0	0	0	0	0	0	2.934	601	20	49.587
Črnomelj	23	10	23	3	40	40	0	0	0	0	881	679	77	38.367
Hrastnik	0	0	0	0	0	0	0	0	0	0	1.643	452	28	33.146
Idrija	2	0	0	0	0	0	0	0	1	0	1.898	405	21	80.187
Il. Bistrica	5	0	1	0	5	5	0	0	0	0	1.139	475	42	43.776
Izola	0	0	0	0	0	0	0	0	0	0	333	293	88	42.300
Kočevje	0	0	0	0	0	0	0	0	0	0	1.481	814	55	53.217
Laško	19	0	1	0	10	10	0	0	0	0	1.625	893	55	48.812
Lenart	1	0	0	0	0	0	0	0	0	0	988	543	55	41.660
Litija	0	0	0	0	0	0	0	0	0	0	2.928	1.000	34	54.142
Ljutomer	0	0	0	0	0	0	0	0	8	0	783	376	48	49.755
Logatec	0	0	0	0	0	0	0	0	2	0	935	622	67	36.473
Mozirje	0	0	0	0	0	0	0	0	0	0	1.435	330	23	48.021
Ormož	15	0	0	0	297	296	0	0	5	5	2.872	723	25	48.187
Piran	2	0	0	0	0	0	0	0	3	3	38	4	11	51.628
Postojna	0	-	0	-	0	-	0	-	0	-	1.878	-	-	80.209
Radlje	0	0	0	0	0	0	0	0	0	0	1039	421	40	41.540
Ribnica	0	0	0	0	0	0	0	0	0	0	1.085	-	-	34.002
Sevnica	0	0	-	-	5	5	0	0	0	0	1.419	556	39	23.414
Šentjur	2	-	-	-	4	4	0	0	0	0	1.170	632	54	42.107
Trbovlje	73	0	0	0	0	0	0	0	0	0	309	21	7	45.676
Trebnje	0	0	0	0	0	0	0	0	0	0	1.399	293	21	42.598
Trzin	4	1	-	-	32	32	0	0	-	-	615	468	76	45.381
Vrhnika	12	3	0	0	0	0	0	0	0	0	1.706	836	49	76.408
Zagorje	0	0	0	0	19	19	0	0	0	0	815	478	59	41.606
Dravograd	1	-	0	-	0	-	0	-	1	-	361	-	-	16.135
Metlika	0	0	0	0	10	10	0	0	0	0	635	439	69	21.128
Skupaj:	958	78	105.537	1.731	5.087	2.592	243	0	2.005	568	396.591	55.571	35	6.503.684

TABELA V: Prirast izvodov knjižničnega gradiva

	kraj	knjige, brošure			serijske publikacije			neknjižno gradivo	vse gradivo skupaj	STANDARD	
		za odrasle	za mladino	skupaj	za odrasle	za mladino	skupaj			1k/5preb.	% doseg.
1.	Celje	7.355	4.638	11.993	901	28	929	640	13.562	12.954	93
2.	Koper	6.329	2.846	9.175	533	15	548	536	10.259	9.445	97
3.	Kranj	6.803	3.070	9.873	973	36	1.009	215	11.097	14.624	68
4.	Lj. Bežigrad	4.375	2.669	7.044	171	39	210	1.359	8.613	11.651	60
5.	Lj. Center	9.472	3.323	12.795	627	54	681	1.816	15.292	5.534	231
6.	Lj. Moste	5.935	3.629	9.564	1.036	96	1.132	978	11.674	14.682	65
7.	Lj. Šiška	7.215	4.393	11.608	359	112	471	1.176	13.255	17.083	68
8.	Lj. Vič	5.620	2.853	8.473	336	247	583	875	9.931	16.542	51
-	Ljubljana	34.215	17.859	52.074	2.535	548	3.083	6.701	61.858	65.492	94
9.	Maribor	16.731	10.884	27.615	838	327	1.165	604	29.384	37.278	74
10.	Murska Sobota	8.100	4.060	12.160	1.362	206	1.568	874	14.602	12.668	96
11.	Nova Gorica	7.692	5.534	13.226	657	12	669	559	14.454	11.762	112
12.	Novo mesto	8.407	3.265	11.672	638	21	659	2.192	14.523	12.051	97
13.	Ptuj	7.087	2.501	9.588	1.001	50	1.051	54	10.693	13.917	69
14.	Ravne	5.612	4.170	9.782	1.078	75	1.153	364	11.299	5.423	180
1.	Ajdovščina	2.688	2.576	5.264	179	19	198	89	5.551	4.701	112
2.	Brežice	1.959	1.524	3.483	135	13	148	604	4.235	4.898	71
3.	Domžale	4.016	2.366	6.382	195	26	221	1.143	7.746	8.837	72
4.	Gornja Radgona	1.388	364	1.752	36	8	44	489	2.285	4.328	40
5.	Grosuplje	2.376	1.096	3.472	111	29	140	63	3.675	5.983	58
6.	Jesenice	2.752	1.590	4.342	103	8	111	232	4.685	6.245	70
7.	Kamnik	2.467	1.133	3.600	121	18	139	261	4.000	5.905	61
8.	Krško	2.772	1.443	4.215	134	18	152	521	4.888	5.895	71
9.	Lendava	1.793	1.915	3.708	49	22	71	295	4.074	5.204	71
10.	Radovljica	3.153	2.128	5.281	195	37	232	243	5.756	6.865	77
11.	Sežana	2.412	1.277	3.689	119	8	127	0	3.816	4.628	80
12.	Slov. Bistrica	2.975	2.119	5.094	46	9	55	570	5.719	6.699	76
13.	Slov. Gradec	1.570	1.142	2.712	179	10	189	259	3.160	4.256	64
14.	Slov. Konjice	987	1.778	2.765	29	1	30	0	2.795	4.492	62
15.	Škofja Loka	3.472	2.345	5.817	207	27	234	183	6.234	7.853	74
16.	Šmarje	3.063	1.892	4.955	140	26	166	591	5.712	6.482	76
17.	Tolmin	3.703	1.616	5.319	84	15	99	0	5.418	4.088	130
18.	Velenje	2.301	3.117	5.418	148	48	196	30	5.644	8.511	64
19.	Žalec	2.786	2.605	5.391	122	32	154	231	5.776	7.733	70
1.	Cerkljica	1.695	954	2.649	98	28	126	650	3.425	3.039	87
2.	Črnomelj	1.319	620	1.939	42	15	57	70	2.066	3.805	51
3.	Hrastnik	559	535	1.094	73	17	90	303	1.487	2.138	51
4.	Idrija	2.314	1.184	3.498	141	9	150	316	3.964	3.425	102
5.	Il. Bistrica	1.913	1.109	3.022	70	10	80	321	3.423	2.875	105
6.	Izola	959	398	1.357	69	20	89	20	1.466	2.868	47
7.	Kočevje	1.444	921	2.365	75	5	80	236	2.681	3.424	69
8.	Laško	2.041	1.345	3.386	69	22	91	205	3.682	3.795	89
9.	Lenart	1.036	913	1.949	48	38	86	138	2.173	3.529	55
10.	Litija	2.135	950	3.085	93	38	131	344	3.560	3.737	83
11.	Ljutomer	2.813	1.140	3.953	55	16	71	164	4.188	3.751	105
12.	Logatec	1.135	838	1.973	96	15	111	95	2.179	2.080	95
13.	Mozirje	1.703	759	2.462	59	14	73	259	2.794	3.339	74
14.	Ormož	1.355	1.771	3.126	95	34	129	729	3.984	3.514	89
15.	Piran	1.499	846	2.345	125	19	144	20	2.509	3.494	67
16.	Postojna	2.333	1.541	3.874	122	20	142	211	4.227	3.900	99
17.	Radlje	1.811	2.115	3.926	82	11	93	151	4.170	3.444	114
18.	Ribnica	639	528	1.167	60	15	75	15	1.257	2.671	44
19.	Sevnica	1.432	504	1.936	76	13	89	534	2.559	3.603	54
20.	Šentjur	1.910	1.612	3.522	59	24	83	314	3.919	3.843	92
21.	Trbovlje	1.859	1.173	3.032	57	6	63	106	3.201	3.824	79
22.	Trebnje	1.271	1.260	2.531	75	6	81	183	2.795	3.780	67
23.	Trzin	718	504	1.222	75	9	84	68	1.374	3.015	41
24.	Vrhnika	1.110	1.864	2.974	159	27	186	261	3.421	3.972	75
25.	Zagorje	1.264	939	2.203	74	16	90	217	2.510	3.403	65
1.	Dravograd	1.134	542	1.676	39	11	50	100	1.826	1.726	97
2.	Metlika	715	719	1.434	86	24	110	80	1.624	1.612	89
SKUPAJ:		197.080	120.437	317.517	15.020	2.174	17.194	24.653	359.364	396.823	91

TABELA VI: Prirast naslovov knjižničnega gradiva

	kraj	knjige, brošure			serijske publikacije							neknj. gradivo	razmerje k.izv./k.nasl.	knj.grad. skupaj
		za odrasle	za mladino	skupaj	za odrasle	za mladino	skupaj	STANDARD 5/1000	Dejansko	% doseg.				
1.	Celje	3.370	849	4.219	605	22	627	324	9,68	194	422	2,67	5.268	
2.	Koper	3.424	1.550	4.974	395	15	410	236	8,68	174	362	1,81	5.746	
3.	Kranj	3.540	748	4.288	808	25	833	366	11,39	228	101	2,12	5.222	
4.	Lj. Bežigrad	1.990	570	2.560	108	19	127	291	2,18	44	1.201	2,70	3.888	
5.	Lj. Center	4.156	868	5.024	310	15	325	138	11,75	235	1.087	2,55	6.436	
6.	Lj. Moste	2.907	1.149	4.056	275	32	307	367	4,18	84	527	2,45	4.890	
7.	Lj. Šiška	2.654	845	3.499	320	95	415	427	4,86	97	940	3,09	4.854	
8.	Lj. Vič	1.907	555	2.462	141	37	178	414	2,15	43	261	3,43	2.901	
-	Lj. bibliobus	651	291	942	3	0	3	0	0	0	397	2,75	1.342	
9.	Maribor	1.988	636	2.624	261	41	302	932	1,62	32	268	9,84	3.194	
10.	Murska Sobota	4.667	2.636	7.303	387	24	411	317	6,49	130	683	1,78	8.397	
11.	Nova Gorica	3.434	538	3.972	504	12	516	294	8,77	175	519	3,10	5.007	
12.	Novo mesto	6.723	1.521	8.244	419	21	440	301	7,30	146	2.076	1,42	10.760	
13.	Ptuj	3.430	546	3.976	862	26	888	348	12,76	255	50	2,19	4.914	
14.	Ravne	3.723	737	4.460	831	45	876	136	32,31	646	293	2,05	5.629	
1.	Ajdovščina	1.745	846	2.591	179	19	198	118	8,42	168	89	3,20	2.878	
2.	Brežice	1.269	460	1.729	135	13	148	122	6,04	121	506	1,93	2.383	
3.	Domžale	1.852	449	2.301	174	17	191	221	4,23	85	822	2,65	3.314	
4.	Gornja Radgon	629	169	798	36	8	44	108	2,03	41	489	2,13	1.331	
5.	Grosuplje	1.458	444	1.902	111	29	140	150	4,68	94	24	1,77	2.066	
6.	Jesenice	1.740	434	2.174	99	8	107	156	3,43	69	232	1,64	2.513	
7.	Kamnik	1.264	330	1.594	119	18	137	148	4,64	93	261	2,16	1.992	
8.	Krško	1.883	454	2.337	114	18	132	147	4,48	90	456	1,80	2.925	
9.	Lendava	637	521	1.158	49	22	71	130	2,73	55	295	3,07	1.524	
10.	Radovljica	994	400	1.394	121	17	138	172	4,02	80	119	3,60	1.651	
11.	Sežana	1.393	731	2.124	115	6	121	116	5,23	105	0	1,70	2.245	
12.	Slov. Bistrica	1.977	901	2.878	45	9	54	167	1,61	32	570	1,76	3.502	
13.	Slov. Gradec	1.017	458	1.475	129	10	139	106	6,53	131	225	1,82	1.839	
14.	Slov. Konjice	329	444	773	29	1	30	112	1,34	27	0	3,48	803	
15.	Škofja Loka	1.337	900	2.237	146	15	161	196	4,10	82	131	2,52	2.529	
16.	Šmarje	1.412	713	2.125	76	13	89	162	2,75	55	302	2,31	2.516	
17.	Tolmin	1.609	595	2.204	80	15	95	102	4,65	93	0	2,35	2.299	
18.	Velenje	961	520	1.481	119	30	149	213	3,50	70	15	3,46	1.645	
19.	Žalec	1.372	674	2.046	118	31	149	193	3,83	77	217	2,53	2.412	
1.	Cerknica	1.269	419	1.688	93	26	119	76	7,83	157	650	1,54	2.457	
2.	Črnomelj	1.293	595	1.888	42	15	57	95	3,00	60	62	1,03	2.007	
3.	Hrastnik	467	316	783	73	17	90	53	8,42	168	303	1,36	1.176	
4.	Idrija	1.099	483	1.582	123	7	130	86	7,59	152	309	2,13	2.021	
5.	Il. Bistrica	1.205	547	1.752	69	10	79	72	5,50	110	311	1,69	2.142	
6.	Izola	845	393	1.238	69	20	89	72	6,21	124	20	1,09	1.347	
7.	Kočevje	966	473	1.439	75	5	80	86	4,67	93	230	1,61	1.749	
8.	Laško	1.111	465	1.576	53	15	68	95	3,58	72	169	2,21	1.813	
9.	Lenart	716	418	1.134	48	38	86	88	4,87	97	123	1,67	1.343	
10.	Litija	1.059	364	1.423	93	33	126	93	6,74	135	322	2,08	1.871	
11.	Ljutomer	1.921	612	2.533	55	16	71	94	3,79	76	151	1,55	2.755	
12.	Logatec	796	313	1.109	78	7	85	52	8,17	163	71	1,75	1.265	
13.	Mozirje	951	251	1.202	59	14	73	83	4,37	87	259	1,99	1.534	
14.	Ormož	968	480	1.448	95	30	125	88	7,11	142	707	2,07	2.280	
15.	Piran	1.143	554	1.697	125	19	144	87	8,24	165	11	1,35	1.852	
16.	Postojna	1.322	357	1.679	96	14	110	98	5,64	113	141	2,24	1.930	
17.	Radlje	899	565	1.464	81	11	92	86	5,34	107	120	2,58	1.676	
18.	Ribnica	417	472	889	52	15	67	67	5,02	100	15	1,30	971	
19.	Sevnica	1.210	227	1.437	76	12	88	90	4,88	98	534	1,33	2.059	
20.	Šentjur	1.319	546	1.865	58	16	74	96	3,69	74	314	1,86	2.253	
21.	Trbovlje	1.257	582	1.839	57	6	63	96	3,30	66	106	1,63	2.008	
22.	Trebnje	882	504	1.386	75	6	81	95	4,29	86	183	1,87	1.650	
23.	Trzin	622	329	951	75	9	84	75	5,57	111	68	1,26	1.103	
24.	Vrhnika	645	1.005	1.650	122	15	137	99	6,90	138	234	1,77	2.021	
25.	Zagorje	969	223	1.192	74	16	90	85	5,29	106	210	1,79	1.492	
1.	Dravograd	921	354	1.275	39	11	50	43	5,79	116	90	1,30	1.415	
2.	Metlika	632	574	1.206	62	15	77	40	9,43	189	79	1,2	1.362	

TABELA VII: Prirast po UDK

kraj	0		1		2		3		5		6		7	
	naslovi	izvodi	naslovi	izvodi	naslovi	izvodi	naslovi	izvodi	naslovi	izvodi	naslovi	izvodi	naslovi	izvodi
Celje	150	259	184	434	142	244	848	1.519	403	933	917	1.651	679	1.100
Koper	179	289	190	278	107	138	805	1.210	401	593	859	1.261	611	943
Kranj	122	251	177	383	184	284	943	1.370	329	827	978	1.582	597	1.038
Lj. Bežigrad	97	197	124	252	72	176	273	554	173	564	297	693	684	1.021
Lj. Center	167	359	231	633	102	258	484	1.339	206	753	436	1.291	961	1.684
Lj. Moste	143	353	193	475	64	130	417	984	212	715	406	931	785	1.374
Lj. Šiška	39	109	143	475	82	243	322	998	313	967	126	1.297	1.387	1.432
Lj. Vič	72	174	102	452	68	191	317	792	148	594	268	847	296	751
Lj. bibliobus	10	18	61	131	20	42	76	137	84	182	140	311	106	197
Maribor	128	656	113	990	43	383	399	2.207	165	2.058	486	3.795	310	2.095
Murska Sobota	275	637	302	554	160	247	915	1.259	454	977	1.035	1.589	592	672
Nova Gorica	516	669	204	535	159	300	556	1.051	397	727	821	1.561	957	1.505
Novo mesto	320	431	324	424	215	272	1.981	2.340	546	803	1.573	1.931	1.661	1.922
Ptuj	95	197	253	325	167	966	421	906	421	906	702	1.254	325	575
Ravne	1.067	1.471	150	231	164	204	769	1.043	430	563	881	1.084	725	893
Ajdovščina	38	42	113	127	107	113	273	340	99	164	264	368	155	173
Brežice	58	69	89	141	37	54	271	374	126	278	243	353	143	218
Domžale	48	125	140	327	104	198	418	760	156	383	301	596	373	757
Gornja Radg.	9	14	51	62	23	23	86	92	59	62	106	112	54	56
Grosuplje	21	33	83	104	31	47	109	184	97	141	142	167	196	232
Jesenice	156	178	83	90	68	80	335	349	185	203	201	239	485	521
Kamnik	32	42	174	269	39	55	237	298	62	131	197	292	126	212
Krško	241	278	102	188	66	95	349	479	154	263	297	483	533	652
Lendava	21	31	84	110	19	41	32	54	29	39	181	302	16	39
Radovljica	18	87	84	244	31	123	198	506	73	266	183	474	158	397
Sežana	86	98	194	244	55	81	237	301	44	56	328	537	154	184
Slov. Bistrica	96	104	150	184	66	74	295	333	238	399	296	425	762	844
Slov. Gradec	57	90	62	74	37	49	147	186	84	131	140	186	166	271
Slov. Konjice	22	96	45	101	27	55	28	117	52	161	63	128	68	207
Škofja Loka	104	202	108	162	81	157	317	441	161	405	295	465	282	572
Šmarje	24	65	49	119	38	99	143	368	113	276	161	376	203	557
Tolmin	131	184	91	221	66	161	243	478	108	307	249	552	175	390
Velenje	11	39	63	146	24	50	153	290	120	354	147	371	103	279
Žalec	28	48	90	173	60	92	237	418	158	414	252	449	322	451
Cerknica	102	121	148	188	29	37	156	212	72	110	152	255	858	912
Črnomelj	38	53	49	57	32	37	160	178	93	121	125	147	111	123
Hrastnik	-	64	-	50	-	17	-	105	-	88	-	108	-	119
Idrija	139	186	92	154	50	89	184	264	84	198	180	271	424	495
Il. Bistrica	58	62	93	148	69	79	200	277	93	134	151	211	143	198
Izola	51	54	85	87	25	26	82	88	61	67	119	130	84	85
Kočevje	100	105	67	97	35	45	119	186	91	124	174	216	308	367
Laško	72	150	97	149	64	106	153	200	87	183	193	326	223	336
Lenart	104	131	53	64	17	22	122	160	90	181	96	174	220	272
Litija	354	387	69	91	33	37	130	180	97	249	150	214	93	142
Ljutomer	19	54	38	44	22	23	70	92	65	95	106	115	200	226
Logatec	102	135	54	72	33	40	79	107	58	107	81	124	84	126
Mozirje	22	28	54	78	29	35	138	212	95	148	148	201	58	98
Ormož	30	56	72	84	31	50	157	221	102	269	149	230	512	576
Piran	38	79	90	124	29	32	140	199	94	125	113	214	76	97
Postojna	41	55	75	170	44	60	171	280	88	254	170	322	60	111
Radlje	68	85	73	113	28	49	174	316	98	239	162	322	123	232
Ribnica	19	24	54	71	18	21	97	120	63	80	79	108	32	46
Sevnica	37	59	90	93	37	37	173	193	136	171	181	190	603	616
Šentjur	31	49	92	108	47	63	206	271	115	219	212	264	142	237
Trbovlje	30	35	91	179	39	46	157	267	188	245	286	368	267	348
Trebnje	32	47	74	97	24	28	117	144	75	137	115	128	245	294
Trzinč	78	81	42	45	22	22	114	122	59	67	78	79	119	127
Vrhnika	89	100	77	140	45	62	180	280	82	183	211	345	595	636
Zagorje	171	193	69	76	15	19	185	212	67	133	157	221	189	264
Dravograd	54	68	77	92	42	50	177	210	88	100	139	154	130	148
Metlika	14	17	52	59	20	20	110	116	93	108	121	132	64	74
SKUPAJ:	-	10.373	-	12.388	-	6.877	-	29.289	-	20.73	-	33.522	-	31.519



TABELA VII: Prirast po UDK (nadaljevanje)

kraj	80		82(01/09)		82 leposlovje				9		SKUPAJ	
	naslovi	izvodi	naslovi	izvodi	za mladino		za odrasle		naslovi	izvodi	naslovi	izvodi
					naslovi	izvodi	naslovi	izvodi				
Celje	214	410	80	238	590	3.620	682	2.269	379	885	5.268	13.562
Koper	162	208	67	96	958	2.461	818	2.002	602	780	5.759	10.259
Kranj	141	225	65	143	523	2.170	782	2.115	381	709	5.222	11.097
Lj. Bežigrad	73	126	88	184	662	2.277	1.116	2.025	229	543	3.888	8.612
Lj. Center	210	1.197	153	375	691	3.921	1.981	2.449	444	1.033	6.066	15.292
Lj. Moste	69	181	91	328	929	3.027	1.301	2.525	280	651	4.890	11.674
Lj. Šiška	78	201	60	191	606	1.690	1.035	4.002	363	945	4.854	12.550
Lj. Vič	93	268	88	289	496	2.323	736	2.630	213	620	2.897	9.931
Lj. bibliobus	11	21	20	43	353	889	379	947	82	175	1.342	3.093
Maribor	130	807	58	527	-	-	1.071	14.000	291	1.866	3.194	29.384
Murska Sobota	282	324	274	313	1.820	3.668	1.803	3.666	485	696	8.397	14.602
Nova Gorica	115	208	90	143	453	3.989	483	2.955	256	811	5.007	14.454
Novo mesto	176	221	82	126	1.091	2.394	2.129	2.750	662	909	10.760	14.523
Ptuj	159	237	77	144	308	2.412	525	1.826	357	602	4.026	9.642
Ravne	169	229	53	90	2.195	3.321	1.029	1.594	449	576	8.081	11.299
Ajdovščina	56	103	74	80	901	2.264	468	1.319	374	468	2.912	5.551
Brežice	64	171	33	49	443	1.230	726	1.083	150	215	2.383	4.235
Domžale	67	113	53	130	437	2.019	868	1.758	345	580	3.310	7.746
Gornja Radgona	38	42	24	30	184	364	689	1.367	52	61	1.375	2.285
Grosuplje	39	48	17	23	412	1.017	878	1.623	41	56	2.066	3.675
Jesenice	39	41	37	42	293	1.195	558	1.539	164	208	2.604	4.685
Kamnik	16	25	14	25	242	1.082	793	1.477	62	92	1.994	4.000
Krško	73	91	36	54	316	1.085	393	778	357	434	2.917	4.880
Lendava	19	23	21	31	478	1.969	533	1.290	91	145	1.524	4.074
Radovljica	28	60	23	62	288	1.726	333	1.502	110	309	1.527	5.756
Sežana	87	107	58	72	-	957	-	932	192	247	-	3.816
Slov. Bistrica	84	120	97	122	642	1.896	576	911	200	305	3.502	5.719
Slov. Gradec	45	48	16	24	468	1.137	502	781	115	147	1.839	3.160
Slov. Konjice	35	72	21	30	289	1.156	105	560	48	112	803	2.795
Škofja Loka	60	74	44	96	550	2.076	379	1.290	169	294	2.550	6.234
Šmarje	31	62	19	41	701	1.509	827	1.960	123	280	2.435	5.712
Tolmin	61	91	46	67	332	1.183	663	1.443	134	331	2.299	5.408
Velenje	19	39	49	92	460	2.654	392	1.017	104	292	1.645	5.623
Zalec	54	85	34	54	461	2.007	419	1.106	161	338	2.276	5.635
Cerknica	56	72	53	85	239	669	470	629	122	135	2.457	3.425
Črnomelj	43	46	10	18	497	562	520	550	142	174	1.820	2.066
Hrastnik	-	30	-	16	-	454	-	376	-	60	-	1.487
Idrija	48	75	33	57	288	936	349	993	143	246	2.014	3.964
Il. Bistrica	33	46	45	76	503	1.013	650	1.034	104	145	2.142	3.423
Izola	22	23	32	33	259	303	418	501	68	69	1.306	1.466
Kočevje	29	43	19	28	336	757	403	619	68	94	1.749	2.681
Laško	40	71	43	70	403	1.191	335	716	103	184	1.813	3.682
Lenart	21	58	31	71	274	588	247	340	68	112	1.343	2.173
Litija	36	51	40	60	285	681	328	1.175	140	162	1.755	3.429
Ljutomer	16	26	10	20	1.077	1.861	1.050	1.552	64	80	2.737	4.188
Logatec	21	43	10	24	351	703	303	590	89	108	1.265	2.179
Mozirje	28	34	29	40	263	592	587	1.207	83	121	1.534	2.794
Ormož	41	55	18	32	518	1.466	553	769	97	176	2.280	3.984
Piran	65	48	67	52	504	772	536	652	99	114	1.851	2.508
Postojna	36	56	26	43	278	1.439	858	1.262	83	165	1.930	4.217
Radlje	38	57	25	49	419	1.608	353	868	115	232	1.676	4.170
Ribnica	20	23	16	18	235	304	268	348	70	94	971	1.257
Sevnica	13	16	35	35	361	644	300	405	92	99	2.058	2.558
Šentjur	46	55	45	68	377	1.029	408	946	144	213	1.865	3.522
Trbovlje	126	166	165	205	266	563	246	548	147	231	2.008	3.201
Trebnje	26	48	27	37	341	977	384	645	109	140	1.569	2.722
Trzin	28	29	22	23	258	427	203	263	80	89	1.103	1.374
Vrhnika	52	77	12	24	253	949	389	430	110	197	2.021	3.421
Zagorje	21	34	29	35	219	754	273	453	97	116	1.492	2.510
Dravograd	45	58	30	32	230	373	318	439	85	102	1.415	1.826
Metlika	25	29	20	23	324	439	284	329	79	88	1.206	1.434
SKUPAJ:	-	7.647	-	5.628	-	88.742	-	90.130	-	20.461	-	356.624

TABELA VIII: Prirast po načinu nabave

	kraj	nakup	obvezni izvodi	zamena	dar
1.	Celje	9.273	3.696	6	587
2.	Koper	6.213	3.411	8	627
3.	Kranj	6.355	4.020	229	493
4.	Lj. Bežigrad	7.915	0	94	593
5.	Lj. Center	11.849	0	282	3.161
6.	Lj. Moste	9.010	0	155	2.509
7.	Lj. Šiška	12.329	0	141	815
8.	Lj. Vič	9.931	0	0	0
-	Ljubljana	54.031	0	680	7.166
9.	Maribor	28.099	0	1.217	68
10.	Murska Sobota	10.811	3.116	45	630
11.	Nova Gorica	10.670	2.955	51	778
12.	Novo mesto	6.537	5.360	37	2.589
13.	Ptuj	6.630	3.691	66	306
14.	Ravne	6.426	4.487	9	377
1.	Ajdovščina	4.896	0	9	622
2.	Brežice	3.940	0	0	295
3.	Domžale	7.453	0	0	293
4.	Gornja Radgona	2.167	0	0	118
5.	Grosuplje	3.625	0	0	50
6.	Jesenice	4.466	0	2	217
7.	Kamnik	3.119	0	7	874
8.	Krško	4.051	0	18	811
9.	Lendava	3.442	0	0	632
10.	Radovljica	5.578	0	0	178
11.	Sežana	3.754	0	0	62
12.	Slov. Bistrica	5.252	0	13	454
13.	Slov. Gradec	2.526	0	286	348
14.	Slov. Konjice	2.644	0	0	151
15.	Škofja Loka	5.823	0	2	409
16.	Šmarje	5.712	0	0	0
17.	Tolmin	5.231	0	3	174
18.	Velenje	5.644	0	0	51
19.	Žalec	5.391	0	0	0
1.	Cerknica	3.116	0	0	309
2.	Črnomelj	1.847	0	0	219
3.	Hrastnik	1.280	0	22	185
4.	Idrija	3.644	0	1	319
5.	Il. Bistrica	3.245	0	0	178
6.	Izola	1.252	0	0	214
7.	Kočevje	2.317	0	38	326
8.	Laško	3.556	0	0	126
9.	Lenart	2.111	0	7	55
10.	Litija	3.330	0	0	230
11.	Ljutomer	4.113	0	4	71
12.	Logatec	1.959	0	0	220
13.	Mozirje	2.658	0	0	136
14.	Ormož	3.812	0	0	172
15.	Piran	2.004	0	6	498
16.	Postojna	3.980	0	15	212
17.	Radlje	3.951	0	0	219
18.	Ribnica	1.125	0	0	132
19.	Sevnica	2.497	0	0	61
20.	Šentjur	3.610	0	5	304
21.	Trbovlje	3.145	0	0	85
22.	Trebnje	2.645	0	0	150
23.	Trzin	1.083	0	3	288
24.	Vrhnika	3.356	0	0	63
25.	Zagorje	2.511	0	0	125
1.	Dravograd	1.655	0	9	162
2.	Metlika	1.471	0	0	153
	SKUPAJ:	301.032	30.736	2.798	24.572

TABELA IX: Odpis knjižničnega gradiva

	kraj	knjige	serijske publikacije	neknjižno gradivo	skupaj	% od temeljne zaloge
1.	Celje	1.122	688	763	2.573	0,71
2.	Koper	444	52	13	509	0,18
3.	Kranj	3.858	515	43	4.416	1,23
4.	Lj. Bežigrad	890	4	243	1.137	0,81
5.	Lj. Center	12.611	434	409	13.454	4,94
6.	Lj. Moste	11.789	532	2.175	14.496	9,40
7.	Lj. Siška	11.743	8	3.179	14.930	8,92
8.	Lj. Vič	115	0	107	222	0,12
-	Lj. bibliobus	946	0	100	1.046	1,87
9.	Maribor	19.043	1.066	135	20.244	5,10
10.	Murska Sobota	0	1.161	0	1.161	0,58
11.	Nova Gorica	1.988	482	26	2.496	0,88
12.	Novo mesto	4.438	95	500	5.033	1,10
13.	Ptuj	2.942	1.051	0	3.993	1,86
14.	Ravne	1.182	735	8	1.925	0,79
1.	Ajdovščina	2.829	38	18	2.885	3,66
2.	Brežice	53	163	17	233	0,37
3.	Domžale	255	40	0	295	0,24
4.	Gornja Radgona	16	0	0	16	0,05
5.	Grosuplje	1.300	43	22	1.365	2,18
6.	Jesenice	6.259	106	0	6.365	7,82
7.	Kamnik	1.949	8	0	1.957	2,23
8.	Krško	25	0	3	28	0,04
9.	Lendava	1.137	71	0	1.208	1,37
10.	Radovljica	3.412	78	1	3.491	3,31
11.	Sežana	57	0	0	57	0,07
12.	Slov. Bistrica	70	34	19	123	0,15
13.	Slov. Gradec	138	158	26	322	0,69
14.	Slov. Konjice	862	30	0	892	2,24
15.	Škofja Loka	820	0	0	820	0,66
16.	Šmarje	0	0	0	0	0,00
17.	Tolmin	0	48	0	48	0,06
18.	Velenje	398	175	82	655	0,58
19.	Žalec	0	141	0	141	0,20
1.	Cerknica	192	85	66	343	0,69
2.	Črnomelj	9	31	6	46	0,12
3.	Hrastnik	500	67	142	709	2,14
4.	Idrija	981	141	5	1.127	1,41
5.	Il. Bistrica	650	55	7	712	1,63
6.	Izola	450	89	0	539	1,27
7.	Kočevje	789	81	59	929	1,75
8.	Laško	680	52	0	732	1,50
9.	Lenart	312	629	3	944	2,27
10.	Litija	2.086	131	190	2.407	4,45
11.	Ljutomer	437	20	125	582	1,17
12.	Logatec	430	111	0	541	1,48
13.	Mozirje	4	0	0	4	0,01
14.	Ormož	1	25	6	32	0,07
15.	Piran	182	144	0	326	0,63
16.	Postojna	584	128	11	723	0,90
17.	Radlje	270	71	2	343	0,83
18.	Ribnica	44	0	0	44	0,13
19.	Sevnica	25	32	10	67	0,29
20.	Šentjur	249	0	0	249	0,59
21.	Trbovlje	1.233	0	0	1.233	2,70
22.	Trebnje	1.800	77	33	1.910	4,48
23.	Trzin	143	13	14	170	0,37
24.	Vrhnika	30	186	245	461	0,60
25.	Zagorje	1.288	82	103	1.473	3,54
1.	Dravograd	67	50	3	120	0,74
2.	Metlika	0	178	0	178	0,84
	SKUPAJ:	106.127	10.434	8.919	125.480	1,93

TABELA X: Kader

kraj	dr.,mag., bibl.svet.			bibliotekarji			višji knj.,v.k.ref.			knjiž., refer.			red. šol. knj. izob.	knjiž. manip
	z izp.	brez	skupaj	z izp.	brez	skupaj	z izp.	brez	skupaj	z izp.	brez	skupaj		
Celje	0	0	0	8	6	14	6	3	9	6	5	11	7	0
Koper	0	0	0	6	0	6	6	0	6	6	0	6	3	3
Kranj	0	0	0	2,5	4	6,5	8	3	11	5	2	7	9	2
Lj. Bežigrad	0	0	0	7	2	9	6	0	6	5	0	5	0	1
Lj. Center	0,5	0	0,5	26	1	27	9	2	11	16	1	17	7	0
Lj. Moste	0	0	0	9,5	0	9,5	11	0	11	8	0	8	1	0
Lj. Šiška	0	0	0	10	0	10	8	0	8	10	3	13	0	0
Lj. Vič	0	0	0	10	2	12	7	0	7	3	2	5	4	0
Ljubljana	0,5	0	0,5	63,5	5	68,5	43	2	45	43	6	49	12	1
Maribor	0	0	0	10	5	15	22	1	23	19	3	22	4	0
Murska Sobota	0	0	0	3	0	3	6	1	7	3	0	3	4	0
Nova Gorica	0	0	0	6,3	0	6,3	9	0	9	4	1	5	3	2
Novo mesto	0	0	0	10	0	10	8	0	8	4	1	5	4	4
Ptuj	0	0	0	2	0	2	9	0	9	2	0	2	1	3
Ravne	0	0	0	0	1	1	4	0	4	3	1	4	9	1
Ajdovščina	0	0	0	1,8	0	1,8	1	0	1	2,5	0	2,5	1,8	0
Brežice	0	0	0	0	0	0	1	1	2	0,5	3	3,5	1	0,5
Domžale	0	0	0	3	0	3	3	1	4	1	1	2	2	0
Gornja Radgon	0	0	0	0	0	0	0	0	0	1	1	2	0	0
Grosuplje	0	0	0	1,5	0	1,5	2	0	2	2,8	0	2,8	3	0
Jesenice	0	0	0	3	0	3	0	1	1	3	0	3	2	0
Kamnik	0	0	0	4	0	4	2	2	4	1	0	1	6	0
Krško	0	0	0	0	0	0	2	1	3	1	1	2	2	1,5
Lendava	0	0	0	0	2	2	2	1	3	0	0	0	2	0
Radovljica	0	0	0	1	1	2	3	1	4	3	0	3	2	1
Sežana	0	0	0	1	0	1	3	0	3	2	0	2	3	0
Slov. Bistrica	0	0	0	0	0	0	1,3	0	1,3	3	0	3	2	1
Slov. Gradec	0	0	0	0	1	1	2	1	3	2	1	3	0	0
Slov. Konjice	0	0	0	0	0	0	1	0	1	2	0	2	1	0
Škofja Loka	0	0	0	1	1	2	7	0	7	3,5	0	3,5	8	0
Šmarje	0	0	0	0	0	0	2	0	2	3	0	3	0	0
Tolmin	0	0	0	0	0	0	2	2	4	0	0,5	0,5	1	0
Velenje	0	0	0	0	1	1	6	3	9	0	2	2	4	0
Žalec	0	0	0	0	2	2	1,3	0	1,3	2	0	2	2	0
Cerknica	0	0	0	0,5	0	0,5	3	0	3	2	0	2	0	0
Črnomelj	0	0	0	0	0	0	2	0	2	0	0	0	2	0
Hrastnik	0	0	0	1	0	1	2	0	2	1	0	1	2	0
Idrija	0	0	0	0	1	1	2	2	4	2	1	3	4	0
Il. Bistrica	0	0	0	0	0	0	3,5	0	3,5	1	0	1	2,5	0,5
Izola	0	0	0	0,5	0	0,5	2	0	2	2	0	2	2	0
Kočevje	0	0	0	0	1	1	2	0	2	1	0	1	2	1
Laško	0	0	0	1	0	1	0,5	0	0,5	1	0	1	0,5	0
Lenart	0	0	0	0	0	0	0	2	2	0	0	0	0	1
Litija	0	0	0	2	0	2	2	0	2	3	1	4	1	0
Ljutomer	0	0	0	0	0	0	3	0	3	0	1	1	1	0
Logatec	0	0	0	0	0	0	2,5	0	2,5	1	0	1	0	0
Mozirje	0	0	0	0	0	0	2	0,5	2,5	0	0	0	0	0
Ormož	0	0	0	0	0	0	1	0	1	0	1	1	1	0
Piran	0	0	0	1	0	1	2	0	2	2	0	2	2	0,5
Postojna	0	0	0	2	0	2	5	0	5	2	0	2	2	0
Radlje	0	0	0	0	0	0	1	0	1	0	2	2	1	0
Ribnica	0	0	0	0	0	0	0	1	1	1	0	1	0	0
Sevnica	0	0	0	0	0	0	0	1	1	0	0	0	0	1
Šentjur	0	0	0	0	0	0	0	1	1	2	1	3	0	0
Trbovlje	0	0	0	0	0	0	3	0	3	1	0	1	2	1
Trebnje	0	0	0	2	0	2	1	0	1	1	0	1	0	0
Trzin	0	0	0	1	0	1	0	0	0	2,5	0	2,5	3,5	1
Vrhnika	0	0	0	1	1	2	3	0	3	2	1	3	4	1
Zagorje	0	0	0	0	0	0	2	0	2	1	1	2	2	0
Dravograd	0	0	0	0	0	0	1	0	1	0	0	0	1	0
Metlika	0	0	0	0	0	0	0	1	1	1	0	1	1	0
SKUPAJ:	0,5	0	0,5	139,6	32	171,6	208,1	32,5	240,6	157,8	37,5	195,3	135,3	27

TABELA X:Kader (nadaljevanje)

	kraj	delavci		SKUPAJ VSEH DELAV.	izposoja			strokovni delavci			št.del. IFLA 1/2000
		upravni	tehničn i		knjižn. del. (Vis-manip.)	STANDAR izposoje	% doseg.	STANDARD 2/10000	vseh	% doseg.	
1.	Celje	4	5	43	34	39,6	86	13,0	34	262	32
2.	Koper	3	4	28	21	16,7	126	9,4	18	191	24
3.	Kranj	2,5	3	32	26,5	41,8	63	14,6	24,5	168	37
4.	Lj. Bežigrad	2	1	24	21	36,5	58	11,7	20	172	29
5.	Lj. Center	2	6	63,5	55,5	90,2	62	5,5	55,5	1003	14
6.	Lj. Moste	0,5	0	29	28,5	56	51	14,7	28,5	194	37
7.	Lj. Šiška	1	1	33	31	71,4	43	13,3	31	233	43
8.	Lj. Vič	2	2	28	24	82,6	29	16,5	24	145	41
-	Ljubljana	7,5	11	182,5	164	345,5	47	65,5	163	249	164
9.	Maribor	7	11	78	60	74	81	37,3	60	161	93
10.	Murska Sobota	1	3	17	13	20,3	64	12,7	13	103	32
11.	Nova Gorica	2,8	3,5	28,6	22,3	45,9	48	11,8	20,3	172	29
12.	Novo mesto	1	3	31	27	34,1	79	12,1	23	191	30
13.	Ptuj	3	3	22	16	30,9	52	13,9	13	93	35
14.	Ravne	3	3	16	10	16,2	62	5,4	9	166	14
1.	Ajdovščina	0,4	0,5	6,2	5,3	18,5	29	4,7	5,3	113	12
2.	Brežice	1,5	0,5	8	6	12,4	49	4,9	5,5	112	12
3.	Domžale	1	0	10	9	24,9	36	8,8	9	102	22
4.	Gornja Radgona	1	0	3	2	2,4	82	4,3	2	46	11
5.	Grosuplje	0,5	0,2	7	6,3	16	39	6,0	6,3	105	15
6.	Jesenice	1,5	1	9,5	7	14,8	47	6,2	7	112	16
7.	Kamnik	1	0	10	9	15,5	58	5,9	9	152	15
8.	Krško	1	0,5	8	6,5	19,7	33	5,9	5	85	15
9.	Lendava	2	1	8	5	7,5	67	5,2	5	96	13
10.	Radovljica	1	0	11	10	17,3	58	6,9	9	131	17
11.	Sežana	1	1	8	6	10,3	59	4,6	6	130	12
12.	Slov. Bistrica	0,7	1	7	5,3	12,2	43	6,7	4,3	64	17
13.	Slov. Gradec	1	0	8	7	11,1	63	4,3	7	164	11
14.	Slov. Konjice	0,5	0,5	4	3	2,8	107	4,5	3	67	11
15.	Škofja Loka	1,3	1	14,8	12,5	22,2	56	7,9	12,5	159	20
16.	Šmarje	0	0	5	5	9	55	6,5	5	77	16
17.	Tolmin	1,5	2	8	4,5	15,9	28	4,1	4,5	110	10
18.	Velenje	1	1	14	12	15,2	79	8,5	12	141	21
19.	Žalec	0	0	5,3	5,3	8	65	7,7	5,3	68	19
1.	Cerknica	1,5	0	7	5,5	12,1	46	3,0	5,5	181	8
2.	Črnomelj	0,6	0,3	2,9	2	4,6	44	3,8	2	53	10
3.	Hrastnik	0	0	4	4	7,1	56	2,1	4	187	5
4.	Ildrija	1	1	10	8	8,3	97	3,4	8	234	9
5.	Il. Bistrica	0,5	0,5	6	5	9,7	51	2,9	4,5	157	7
6.	Izola	0,5	0,5	5,5	4,5	7,9	57	2,9	4,5	157	7
7.	Kočevje	1	0	6	5	13,6	37	3,4	4	117	9
8.	Laško	0,5	0	3	2,5	6,5	39	3,8	2,5	66	9
9.	Lenart	0	0,4	3,4	3	6	50	3,5	2	57	9
10.	Litija	0	1	9	8	8,9	90	3,7	8	214	9
11.	Ljutomer	1,4	0,6	6	4	4,4	92	3,8	4	107	9
12.	Logatec	1,5	0,5	5,5	3,5	7,3	48	2,1	3,5	168	5
13.	Mozirje	0	1	3,5	2,5	5,3	47	3,3	2,5	75	8
14.	Ormož	1	0	3	2	4,3	46	3,5	2	57	9
15.	Piran	1	0,5	7	5,5	5,7	97	3,5	5	143	9
16.	Postojna	1	1	11	9	19	47	3,9	9	231	10
17.	Radlje	0	0	3	3	3,5	85	3,4	3	87	9
18.	Ribnica	0,5	0	2,5	2	5,1	39	2,7	2	75	7
19.	Sevnica	0	0	2	2	6,5	31	3,6	1	28	9
20.	Šentjur	0	0	4	4	4,1	97	3,8	4	104	10
21.	Trbovlje	0	1	6	5	8,6	58	3,8	4	105	10
22.	Trebnje	0	0	4	4	5,2	77	3,8	4	106	9
23.	Trzin	0	0	4,5	4,5	7,4	60	3,0	3,5	116	8
24.	Vrhnika	0	0	9	9	16,1	56	4,0	8	201	10
25.	Zagorje	0,5	0,5	5	4	5,5	72	3,4	4	118	9
1.	Dravograd	0	0	1	1	2,6	38	1,7	1	58	4
2.	Metlika	0	0	2	2	3	67	1,6	2	124	4
SKUPAJ:		65,2	68,5	768,7	635	1119	57	396,8	608	153	992

TABELA XI: Dohodki knjižnice

	kraj	dohodek skupaj	dohodek na preb.	dohodek na člana	lastni dohodek	% od dohod. skupaj
1.	Celje	178.886.172	2.762	18.870	16.536.954	9,2
2.	Koper	119.330.872	2.527	12.404	5.126.023	4,3
3.	Kranj	116.631.862	1.595	9.166	16.588.619	14,2
4.	Lj. Bežigrad	108.512.377	1.863	8.635	15.083.415	13,9
5.	Lj. Center	246.147.613	8.896	9.366	31.677.428	12,9
6.	Lj. Moste	125.686.607	1.712	6.495	14.035.185	11,2
7.	Lj. Šiška	108.620.445	1.272	3.979	11.222.907	10,3
8.	Lj. Vič	127.652.095	1.543	6.337	17.953.755	14,1
-	Lj. bibliobus	25.559.181	0	12.073	75.870	0,3
9.	Maribor	326.836.158	1.753	11.640	5.714.802	1,7
10.	Murska Sobota	77.680.654	1.226	5.556	3.053.661	3,9
11.	Nova Gorica	136.580.691	2.322	12.978	7.119.437	5,2
12.	Novo mesto	99.296.472	1.648	4.715	1.911.562	1,9
13.	Ptuj	85.005.708	1.222	9.918	2.768.538	3,3
14.	Ravne	57.517.751	2.121	11.564	2.885.519	5
1.	Ajdovščina	41.575.234	1.769	5.927	7.922.444	19,1
2.	Brežice	28.403.685	1.160	7.412	3.676.607	12,9
3.	Domžale	81.365.000	1.841	4.488	4.822.000	5,9
4.	Gornja Radgona	22.664.000	1.047	7.994	2.850.000	12,6
5.	Grosuplje	38.941.966	1.302	6.290	4.143.340	10,6
6.	Jesenice	45.184.926	1.447	9.674	3.733.180	8,3
7.	Kamnik	45.580.108	1.544	7.677	4.895.552	10,7
8.	Krško	49.566.154	1.682	9.907	3.378.506	6,8
9.	Lendava	41.726.778	1.604	10.148	609.872	1,5
10.	Radovljica	59.552.130	1.735	16.496	8.316.607	14
11.	Sežana	39.892.979	1.724	6.880	1.267.310	3,2
12.	Slov. Bistrica	33.152.993	990	2.816	1.575.494	4,8
13.	Slov. Gradec	33.692.575	1.583	11.390	1.175.255	3,5
14.	Slov. Konjice	15.965.089	711	4.935	374.362	2,3
15.	Škofja Loka	67.279.786	1.714	11.275	6.918.342	10,3
16.	Šmarje	47.962.144	1.480	10.628	3.933.987	8,2
17.	Tolmin	47.307.837	2.315	11.229	10.292.597	21,8
18.	Velenje	58.928.418	1.385	8.012	5.690.310	9,7
19.	Žalec	41.095.821	1.063	8.406	2.430.000	5,9
1.	Cerknica	33.219.620	2.186	8.555	4.871.925	14,7
2.	Črnomelj	14.602.328	768	6.542	425.851	2,9
3.	Hrastnik	19.692.897	1.842	10.674	2.530.667	12,9
4.	Idrija	42.189.396	2.464	12.715	3.500.396	8,3
5.	Il. Bistrica	27.117.768	1.886	7.144	5.228.039	19,3
6.	Izola	22.013.765	1.535	8.193	1.271.887	5,8
7.	Kočevje	24.990.027	1.460	7.633	4.224.627	16,9
8.	Laško	24.147.968	1.273	8.131	891.912	3,7
9.	Lenart	17.496.183	992	2.984	273.545	1,6
10.	Litija	42.500.380	2.274	11.845	3.671.152	8,6
11.	Ljutomer	22.257.544	1.187	8.352	730.940	3,3
12.	Logatec	23.465.688	2.256	12.331	1.730.471	7,4
13.	Mozirje	30.773.129	1.843	6.518	2.464.824	8
14.	Ormož	29.375.322	1.672	5.793	1.213.879	4,1
15.	Piran	25.165.928	1.441	9.881	1.418.079	5,6
16.	Postojna	43.802.612	2.246	9.416	3.369.700	7,7
17.	Radlje	16.322.119	948	5.725	494.750	3
18.	Ribnica	15.095.052	1.130	7.024	888.474	5,9
19.	Sevnica	15.607.481	866	5.921	1.869.120	12
20.	Šentjur	23.095.788	1.202	10.727	1.230.053	5,3
21.	Trbovlje	26.139.048	1.367	6.970	3.744.055	14,3
22.	Trebnje	23.001.497	1.217	8.595	697.288	3
23.	Trzin	17.039.924	1.130	4.327	1.440.929	8,5
24.	Vrhnika	42.526.262	2.141	6.491	3.470.844	8,2
25.	Zagorje	18.634.394	1.095	6.674	2.877.984	15,4
1.	Dravograd	10.104.243	1.171	9.046	378.375	3,7
2.	Metlika	22.369.000	2.775	13.443	151.000	0,7
	SKUPAJ:	3.452.527.643	1.740	8.103	284.823.206	8,2

TABELA XII: Poraba sredstev

	kraj	nakup knjiž. gradiva	% od dohodka	materijalni stroški	% od dohodka	plače	% od dohodka	investicije	% od dohodka
1.	Celje	25.813.302	14,4	68.517.711	38,3	76.654.742	42,9	14.079.885	7,9
2.	Koper	18.797.702	15,8	31.997.482	26,8	52.380.820	43,9	2.869.560	2,4
3.	Kranj	18.268.603	15,7	41.188.666	35,3	54.780.681	47	3.973.506	3,4
4.	Lj. Bežigrad	21.761.992	20,1	35.478.930	32,7	51.451.005	47,4	4.073.192	3,8
5.	Lj. Center	32.239.462	13,1	82.047.605	33,3	119.306.237	48,5	12.554.310	5,1
6.	Lj. Moste	24.580.063	19,6	30.582.067	24,3	58.915.501	46,9	4.444.366	3,5
7.	Lj. Šiška	34.034.277	31,3	44.477.972	40,9	61.296.134	56,4	2.094.239	1,9
8.	Lj. Vič	24.317.318	19	56.892.106	44,6	52.840.315	41,4	7.953.160	6,2
-	Lj. bibliobus	9.838.171	38,5	6.114.643	23,9	9.369.924	36,7	236.443	0,9
9.	Maribor	88.076.281	26,9	95.486.381	29,2	117.986.147	36,1	25.287.349	7,7
10.	Murska Sobota	28.883.411	37,2	19.711.074	25,4	29.086.169	37,4	611.779	0,8
11.	Nova Gorica	34.065.706	24,9	32.126.247	23,5	54.716.682	40,1	15.462.839	11,3
12.	Novo mesto	17.038.800	17,2	28.233.589	28,4	51.220.210	51,6	2.508.267	2,5
13.	Ptuj	19.404.584	22,8	19.927.687	23,4	42.743.024	50,3	58.979.396	69,4
14.	Ravne	16.172.636	28,1	18.900.884	32,9	22.605.586	39,3	1.197.519	2,1
1.	Ajdovščina	14.503.767	34,9	10.561.041	25,4	9.809.082	23,6	6.828.175	16,4
2.	Brežice	10.940.963	38,5	8.835.757	31,1	11.034.622	38,8	4.066.035	14,3
3.	Domžale	24.304.799	29,9	11.587.690	14,2	22.733.490	27,9	6.332.035	7,8
4.	Gornja Radgona	7.940.000	35	3.708.000	16,4	8.939.000	39,4	1.281.000	5,7
5.	Grosuplje	10.155.737	26,1	11.855.983	30,4	15.080.485	38,7	598.789	1,5
6.	Jesenice	12.710.282	28,1	8.844.696	19,6	16.125.736	35,7	3.637.875	8,1
7.	Kamnik	11.088.649	24,3	12.201.252	26,8	21.247.362	46,6	5.455.006	12
8.	Krško	17.215.392	34,7	11.573.315	23,3	18.101.113	36,5	5.863.091	11,8
9.	Lendava	8.867.111	21,3	6.455.092	15,5	17.007.431	40,8	2.916.345	7
10.	Radovljica	15.552.130	26,1	22.411.275	37,6	17.117.193	28,7	3.175.910	5,3
11.	Sežana	12.481.000	31,3	12.090.291	30,3	15.208.324	38,1	0	0
12.	Slov. Bistrica	13.232.521	39,9	5.988.416	18,1	12.661.207	38,2	2.537.457	7,7
13.	Slov. Gradec	9.755.000	29	8.766.992	26	15.170.583	45	-	0
14.	Slov. Konjice	7.472.731	46,8	2.884.309	18,1	5.055.332	31,7	-	0
15.	Škofja Loka	15.971.652	23,7	24.082.027	35,8	24.546.299	36,5	4.740.020	7
16.	Šmarje	19.139.506	39,9	9.878.360	20,6	17.804.672	37,1	1.139.606	2,4
17.	Tolmin	15.029.733	31,8	11.398.158	24,1	17.059.481	36,1	2.006.104	4,2
18.	Velenje	16.912.497	28,7	4.245.233	7,2	30.857.198	52,4	1.050.415	1,8
19.	Žalec	15.774.640	38,4	8.950.000	21,8	12.444.000	30,3	100.065	0,2
1.	Cerknica	9.864.237	29,7	5.745.670	17,3	14.615.449	44	2.994.264	9
2.	Črnomelj	4.264.718	29,2	2.652.183	18,2	9.703.000	66,4	-	0
3.	Hrastnik	5.421.124	27,5	2.050.545	10,4	6.399.431	32,5	5.821.797	29,6
4.	Idrija	10.423.856	24,7	7.571.954	17,9	14.880.638	35,3	8.757.096	20,8
5.	Il. Bistrica	7.989.400	29,5	3.832.488	14,1	14.682.972	54,1	612.908	2,3
6.	Izola	5.043.899	22,9	4.610.480	20,9	12.082.207	54,9	245.175	1,1
7.	Kočevje	7.324.885	29,3	5.707.119	22,8	11.475.707	45,9	380.308	1,5
8.	Laško	9.639.425	39,9	3.321.051	13,8	8.645.470	35,8	1.790.240	7,4
9.	Lenart	7.264.361	41,5	5.847.988	33,4	4.229.902	24,2	503.321	2,9
10.	Litija	8.415.903	19,8	14.836.825	34,9	19.188.998	45,2	3.076.092	7,2
11.	Ljutomer	5.197.562	23,4	6.008.593	27	10.676.063	48	722.159	3,2
12.	Logatec	6.494.196	27,7	4.681.022	19,9	11.274.903	48	1.000.000	4,3
13.	Mozirje	8.917.634	29	10.796.051	35,1	11.002.498	35,8	653.603	2,1
14.	Ormož	10.818.208	36,8	10.434.157	35,5	6.004.096	20,4	1.561.074	5,3
15.	Piran	5.176.634	20,6	4.513.820	17,9	14.601.492	58	831.012	3,3
16.	Postojna	9.712.611	22,2	11.588.424	26,5	19.845.393	45,3	2.589.630	5,9
17.	Radlje	9.727.273	59,6	4.159.584	25,5	4.238.668	26	505.808	3,1
18.	Ribnica	6.018.473	39,9	2.099.204	13,9	6.277.918	41,6	0	0
19.	Sevnica	7.930.077	50,8	2.736.682	17,5	4.941.083	31,7	77.830	0,5
20.	Šentjur	9.830.305	42,6	5.010.842	21,7	8.842.171	38,3	903.596	3,9
21.	Trbovlje	8.776.271	33,6	6.297.651	24,1	11.065.162	42,3	0	0
22.	Trebnje	5.530.400	24	7.461.657	32,4	9.939.959	43,2	69.481	0,3
23.	Trzin	3.743.756	22	3.700.084	21,7	8.881.563	52,1	694.079	4,1
24.	Vrhnika	10.831.796	25,5	8.197.266	19,3	21.838.052	51,4	2.899.415	6,8
25.	Zagorje	6.929.008	37,2	4.173.798	22,4	9.417.100	50,5	713.054	3,8
1.	Dravograd	4.652.956	46	2.653.010	26,3	2.204.518	21,8	27.748.384	274,6
2.	Metlika	4.284.548	19,2	12.743.452	57	4.894.000	21,9	1.137.000	5,1
	SKUPAJ:	872.563.933	25,3	971.432.529	28,1	1.445.204.199	41,9	274.341.061	7,9

TABELA XIII: Članstvo

	kraj	prebivalci	člani					mladi prebiv.	mladi člani		
			člani	% članov 91 96	STANDARD 20 %	% doseg.	mladi člani		% ml. čl.	% ml. čl. od vseh čl.	
1.	Celje	64.772	9.480	10 15	12.954	73	15.266	2.400	16	25	
2.	Koper	47.226	9.620	19 20	9.445	102	7.359	4.461	61	46	
3.	Kranj	73.119	12.725	17 17	14.624	87	13.635	4.044	30	32	
4.	Lj. Bežigrad	58.257	12.567	19 22	11.651	108	9.812	3.684	38	29	
5.	Lj. Center	27.670	26.280	64 95	5.534	475	5.530	3.910	71	15	
6.	Lj. Moste	73.412	19.352	20 26	14.682	132	13.743	7.963	58	41	
7.	Lj. Šiška	85.417	27.300	20 32	17.083	160	18.930	8.162	43	30	
8.	Lj. Vič	82.711	20.144	16 24	16.542	122	18.193	5.862	32	29	
-	Ljubljana / bib.	327.467	2.117	- -	65.493	-	66.208	981	-	-	
9.	Maribor	186.392	28.078	12 15	37.278	75	37.000	10.903	29	39	
10.	Murska Sobota	63.340	13.982	10 22	12.668	110	10.860	4.864	45	35	
11.	Nova Gorica	58.809	10.524	16 18	11.762	89	9.218	3.309	36	31	
12.	Novo mesto	60.253	21.061	13 35	12.051	175	12.393	5.160	42	25	
13.	Ptuj	69.585	8.571	9 12	13.917	62	15.227	3.117	20	36	
14.	Ravne	27.114	4.974	13 18	5.423	92	4.929	1.167	24	23	
1.	Ajdovščina	23.507	7.014	13 30	4.701	149	5.820	3.495	60	50	
2.	Brežice	24.489	3.832	13 16	4.898	78	3.988	1.389	35	36	
3.	Domžale	44.185	18.128	30 41	8.837	205	9.916	5.561	56	31	
4.	Gornja Radgona	21.641	2.835	10 13	4.328	66	3.899	762	20	27	
5.	Grosuplje	29.916	6.191	26 21	5.983	103	6.195	2.110	34	34	
6.	Jesenice	31.225	4.671	26 15	6.245	75	5.599	1.325	24	28	
7.	Kamnik	29.524	5.937	40 20	5.905	101	5.175	1.902	37	32	
8.	Krško	29.477	5.003	15 17	5.895	85	5.613	1.266	23	25	
9.	Lendava	26.018	4.112	10 16	5.204	79	4.371	1.511	35	37	
10.	Radovljica	34.324	3.610	13 11	6.865	53	5.356	870	16	24	
11.	Sežana	23.138	5.798	18 25	4.628	125	4.260	2.125	50	37	
12.	Slov. Bistrica	33.494	11.773	27 35	6.699	176	6.750	2.576	38	22	
13.	Slov. Gradec	21.278	2.958	12 14	4.256	70	4.816	947	20	32	
14.	Slov. Konjice	22.459	3.235	13 14	4.492	72	4.490	861	19	27	
15.	Škofja Loka	39.264	5.967	28 15	7.853	76	9.340	1.938	21	32	
16.	Šmarje	32.411	4.513	13 14	6.482	70	6.792	1.692	25	37	
17.	Tolmin	20.439	4.213	9 21	4.088	103	3.364	1.308	39	31	
18.	Velenje	42.556	7.355	22 17	8.511	86	8.554	2.955	35	40	
19.	Žalec	38.664	4.889	4 13	7.733	63	-	1.524	0	31	
1.	Cerknica	15.197	3.883	17 26	3.039	128	3.203	1.193	37	31	
2.	Črnomelj	19.023	2.232	5 12	3.805	59	4.768	1.291	27	58	
3.	Hrastnik	10.691	1.845	14 17	2.138	86	1.812	852	47	46	
4.	Idrija	17.123	3.318	17 19	3.425	97	3.120	1.377	44	42	
5.	Il. Bistrica	14.376	3.796	19 26	2.875	132	2.514	1.576	63	42	
6.	Izola	14.340	2.687	15 19	2.868	94	3.100	1.333	43	50	
7.	Kočevje	17.120	3.274	17 19	3.424	96	3.041	1.213	40	37	
8.	Laško	18.975	2.970	11 16	3.795	78	3.383	1.149	34	39	
9.	Lenart	17.644	5.864	29 33	3.529	166	3.492	3.726	107	64	
10.	Litija	18.687	3.588	17 19	3.737	96	3.685	1.824	49	51	
11.	Ljutomer	18.756	2.665	22 14	3.751	71	3.284	1.214	37	46	
12.	Logatec	10.400	1.903	15 18	2.080	91	2.465	629	26	33	
13.	Mozirje	16.695	4.721	27 28	3.339	141	3.373	2.389	71	51	
14.	Ormož	17.570	5.071	6 29	3.514	144	3.471	-	0	0	
15.	Piran	17.468	2.547	13 15	3.494	73	2.872	981	34	39	
16.	Postojna	19.501	4.652	20 24	3.900	119	3.850	1.755	46	38	
17.	Radlje	17.220	2.851	15 17	3.444	83	3.531	1.135	32	40	
18.	Ribnica	13.354	2.149	9 16	2.671	80	3.300	1.127	34	52	
19.	Sevnica	18.017	2.636	3 15	3.603	73	3.880	1.447	37	55	
20.	Šentjur	19.217	2.153	9 11	3.843	56	3.651	588	16	27	
21.	Trbovlje	19.119	3.750	13 20	3.824	98	3.083	1.050	34	28	
22.	Trebnje	18.900	2.676	11 14	3.780	71	4.000	1.321	33	49	
23.	Trzin	15.073	3.938	18 26	3.015	131	2.811	1.287	46	33	
24.	Vrhnika	19.859	6.552	31 33	3.972	165	3.716	4.499	121	69	
25.	Zagorje	17.013	2.792	12 16	3.403	82	3.594	1.268	35	45	
1.	Dravograd	8.632	1.117	8 13	1.726	65	1.750	413	24	37	
2.	Metlika	8.061	1.664	12 21	1.612	103	1.500	1.014	68	61	
SKUPAJ:		1.984.117	426.103	17 21	396.823	107	382.642	143.755	38	34	



TABELA XIII: Članstvo (nadaljevanje: struktura odraslih članov)

	kraj	dijaki	% od skupaj	štud.	% od skupaj	zaposl.	% od skupaj	nezap.	% od skupaj	skupaj
1.	Celje	2.534	27	1.458	15	2.627	28	641	7	7.260
2.	Koper	1.010	10	1.068	11	2.353	24	728	8	5.159
3.	Kranj	2.401	19	2.434	19	3.440	27	406	3	8.681
4.	Lj. Bežigrad	2.412	19	1.460	12	3.842	31	1.169	9	8.883
5.	Lj. Center	5.424	21	7.287	28	8.292	32	1.367	5	22.370
6.	Lj. Moste	4.060	21	1.606	8	4.806	25	917	5	11.389
7.	Lj. Šiška	5.340	20	3.980	15	9.138	33	680	2	19.138
8.	Lj. Vič	3.654	18	3.177	16	5.965	30	1.486	7	14.282
-	Lj. bibliobus	335	16	76	4	603	28	122	6	1.136
9.	Maribor	5.882	21	2.721	10	5.989	21	2.583	9	17.175
10.	Murska Sobota	3.660	26	2.233	16	2.479	18	746	5	9.118
11.	Nova Gorica	2.184	21	869	8	3.174	30	988	9	7.215
12.	Novo mesto	6.481	31	2.241	11	5.419	26	1.760	8	15.901
13.	Ptuj	2.233	26	1.311	15	1.380	16	530	6	5.454
14.	Ravne	1.079	22	816	16	1.444	29	468	9	3.807
1.	Ajdovščina	1.074	15	320	5	1.872	27	253	4	3.519
2.	Brežice	862	22	283	7	858	22	440	11	2.443
3.	Domžale	2.540	14	550	3	8.900	49	577	3	12.567
4.	Gornja Radgona	428	15	304	11	1.032	36	309	11	2.073
5.	Grosuplje	1.799	29	303	5	1.775	29	204	3	4.081
6.	Jesenice	-	0	-	0	-	0	-	0	3.346
7.	Kamnik	1.328	22	539	9	1.806	30	362	6	4.035
8.	Krško	1.041	21	505	10	1.801	36	390	8	3.737
9.	Lendava	391	10	242	6	1.599	39	369	9	2.601
10.	Radovljica	614	17	288	8	1.477	41	361	10	2.740
11.	Sežana	1.824	31	1.431	25	401	7	17	0	3.673
12.	Slov. Bistric	-	0	-	0	-	0	-	0	9.197
13.	Slov. Gradec	710	24	243	8	872	29	186	6	2.011
14.	Slov. Konjice	813	25	199	6	483	15	879	27	2.374
15.	Škofja Loka	-	0	-	0	-	0	-	0	4.029
16.	Šmarje	820	18	385	9	1.401	31	215	5	2.821
17.	Tolmin	421	10	168	4	1.685	40	631	15	2.905
18.	Velenje	2.367	32	486	7	1.371	19	176	2	4.400
19.	Žalec	1.122	23	403	8	1.422	29	418	9	3.365
1.	Cerknica	674	17	241	6	1.234	32	541	14	2.690
2.	Črnomelj	318	14	152	7	370	17	101	5	941
3.	Hrastnik	338	18	76	4	460	25	119	6	993
4.	Idrija	620	19	303	9	965	29	53	2	1.941
5.	Il. Bistrica	823	22	230	6	839	22	328	9	2.220
6.	Izola	445	17	111	4	540	20	258	10	1.354
7.	Kočevje	398	12	158	5	1.238	38	267	8	2.061
8.	Laško	633	21	158	5	790	27	240	8	1.821
9.	Lenart	-	0	-	0	-	0	-	0	2.138
10.	Litija	489	14	127	4	974	27	174	5	1.764
11.	Ljutomer	721	27	171	6	559	21	0	0	1.451
12.	Logatec	380	20	128	7	652	34	114	6	1.274
13.	Mozirje	806	17	174	4	1.301	28	51	1	2.332
14.	Ormož	-	0	-	0	-	0	-	0	-
15.	Piran	382	15	201	8	888	35	95	4	1.566
16.	Postojna	748	16	313	7	1.469	32	367	8	2.897
17.	Radlje	511	18	179	6	883	31	143	5	1.716
18.	Ribnica	286	13	98	5	567	26	71	3	1.022
19.	Sevnica	366	14	121	5	500	19	202	8	1.189
20.	Šentjur	780	36	152	7	476	22	157	7	1.565
21.	Trbovlje	649	17	219	6	1.832	49	0	0	2.700
22.	Trebnje	601	22	112	4	540	20	102	4	1.355
23.	Trzinč	837	21	212	5	1.134	29	468	12	2.651
24.	Vrhnika	465	7	240	4	1.305	20	43	1	2.053
25.	Zagorje	521	19	113	4	877	31	13	0	1.524
1.	Dravograd	287	26	87	8	255	23	75	7	704
2.	Metlika	206	12	73	4	320	19	51	3	650
SKUPAJ:		80.127	19	43.535	10	110.674	26	24.411	6	277.457

TABELA XIII: Članstvo (nadaljevanje: struktura mladih članov)

	kraj	predšolski	% od skupaj	šolska	% od skupaj	skupaj	SKUPAJ
1.	Celje	477	5	1.923	20	2.400	9.660
2.	Koper	490	5	3.971	41	4.461	9.620
3.	Kranj	-	0	-	0	4.044	12.725
4.	Lj. Bežigrad	464	4	3.220	26	3.684	12.567
5.	Lj. Center	482	2	3.428	13	3.910	26.280
6.	Lj. Moste	954	5	7.009	36	7.963	19.352
7.	Lj. Šiška	690	3	7.472	27	8.162	27.300
8.	Lj. Vič	1.120	6	4.742	24	5.862	20.144
-	Lj. bibliobus	14	1	967	46	981	2.117
9.	Maribor	1.740	6	9.163	33	10.903	28.078
10.	Murska Sobota	746	5	4.118	29	4.864	13.982
11.	Nova Gorica	534	5	2.775	26	3.309	10.524
12.	Novo mesto	422	2	4.738	22	5.160	21.061
13.	Ptuj	294	3	2.823	33	3.117	8.571
14.	Ravne	131	3	1.036	21	1.167	4.974
1.	Ajdovščina	358	5	3.137	45	3.495	7.014
2.	Brežice	191	5	1.198	31	1.389	3.832
3.	Domžale	1.354	7	4.207	23	5.561	18.128
4.	Gornja Radgona	94	3	668	24	762	2.835
5.	Grosuplje	811	13	1.299	21	2.110	6.191
6.	Jesenice	-	0	-	0	1.325	4.671
7.	Kamnik	137	2	1.765	30	1.902	5.937
8.	Krško	172	3	1.094	22	1.266	5.003
9.	Lendava	22	1	1.489	36	1.511	4.112
10.	Radovljica	40	1	830	23	870	3.610
11.	Sežana	502	9	1.623	28	2.125	5.798
12.	Slov. Bistric	-	0	-	0	2.576	11.773
13.	Slov. Gradec	62	2	885	30	947	2.958
14.	Slov. Konjice	27	1	834	26	861	3.235
15.	Škofja Loka	-	0	-	0	1.938	5.967
16.	Šmarje	160	4	1.532	34	1.692	4.513
17.	Tolmin	253	6	1.055	25	1.308	4.213
18.	Velenje	339	5	2.616	36	2.955	7.355
19.	Žalec	116	2	1.408	29	1.524	4.889
1.	Cerknica	173	4	1.020	26	1.193	3.883
2.	Črnomelj	55	2	1.236	55	1.291	2.232
3.	Hrastnik	76	4	776	42	852	1.845
4.	Idrija	117	4	1.260	38	1.377	3.318
5.	Il. Bistrica	244	6	1.332	35	1.576	3.796
6.	Izola	207	8	1.126	42	1.333	2.687
7.	Kočevje	91	3	1.122	34	1.213	3.274
8.	Laško	150	5	999	34	1.149	2.970
9.	Lenart	-	0	-	0	3.726	5.864
10.	Litija	278	8	1.546	43	1.824	3.588
11.	Ljutomer	167	6	1.047	39	1.214	2.665
12.	Logatec	32	2	497	26	629	1.903
13.	Mozirje	159	3	2.230	47	2.389	4.721
14.	Ormož	-	0	-	0	-	5.071
15.	Piran	99	4	882	35	981	2.547
16.	Postojna	175	4	1.580	34	1.755	4.652
17.	Radlje	111	4	1.024	36	1.135	2.851
18.	Ribnica	98	5	1.029	48	1.127	2.149
19.	Sevnica	150	6	1.297	49	1.447	2.636
20.	Šentjur	90	4	498	23	588	2.153
21.	Trbovlje	214	6	836	22	1.050	3.750
22.	Trebnje	131	5	1.190	44	1.321	2.676
23.	Trzin	158	4	1.129	29	1.287	3.938
24.	Vrhnika	306	5	4.193	64	4.499	6.552
25.	Zagorje	120	4	1.148	41	1.268	2.792
1.	Dravograd	20	2	393	35	413	1.117
2.	Metlika	62	4	952	57	1.014	1.664
SKUPAJ:		16.679	4	113.367	27	143.755	426.283

TABELA XIV: Obiskovalci

	kraj	izposoja na dom			izposoja v knjižnici			obisk prireditvev		
		odrasli	mladina	skupaj	odrasli	mladina	skupaj	odrasli	mladina	skupaj
1.	Celje	67.106	57.911	125.017	29.123	8.186	37.309	9.821	7.627	17.448
2.	Koper	26.446	32.366	58.812	11.323	13.301	24.624	2.280	1.735	4.015
3.	Kranj	102.463	41.758	144.221	21.647	2.704	24.351	764	3.104	3.868
4.	Lj. Bežigrad	107.189	49.456	156.645	-	-	3.617	719	4.889	5.608
5.	Lj. Center	196.693	39.074	235.767	94.729	23.682	118.411	4.949	6.072	11.021
6.	Lj. Moste	127.031	69.151	196.182	27.637	16.960	44.597	822	20.360	21.182
7.	Lj. Šiška	135.487	98.576	234.063	35.810	34.182	69.992	5.019	11.289	16.308
8.	Lj. Vič	105.314	78.311	183.625	53.310	32.532	85.842	8.341	4.541	12.882
-	Ljubljana	679.583	4.354.189	11.220.623	211.486	1.120.423	322.459	19.850	47.151	67.001
9.	Maribor	190.760	125.679	316.439	39.869	19.503	59.372	7.177	11.967	19.144
10.	Murska Sobota	65.753	34.686	100.439	3.842	2.678	6.520	2.460	6.388	8.848
11.	Nova Gorica	93.801	37.631	131.432	24.219	4.066	28.285	14.005	14.548	28.553
12.	Novo mesto	69.339	42.752	112.091	12.569	6.985	19.554	10.179	17.390	27.569
13.	Ptuj	44.434	27.380	71.814	29.158	7.317	36.475	350	3.753	4.103
14.	Ravne	16.408	10.617	27.025	7.331	336	7.667	3.020	4.804	7.824
1.	Ajdovščina	28.376	50.480	78.856	10.060	11.070	21.130	5.240	11.724	16.964
2.	Brežice	37.202	15.257	52.459	3.115	4.484	7.599	130	1.286	1.416
3.	Domžale	76.965	20.150	97.115	36.718	34.400	71.118	14.513	21.470	35.983
4.	Gornja Radgona	9.823	2.203	12.026	125	62	187	-	-	-
5.	Grosuplje	37.406	28.287	65.693	3.754	4.248	8.002	1.104	2.072	3.176
6.	Jesenice	-	-	38.341	11.000	5.000	16.000	635	4.859	5.512
7.	Kamnik	24.873	19.259	44.132	8.144	5.430	13.574	1.785	2.510	4.295
8.	Krško	34.952	20.422	55.374	1.983	2.879	4.862	910	2.417	3.327
9.	Lendava	12.133	9.241	21.374	8.500	9.000	17.500	535	1.019	1.554
10.	Radovljica	35.909	33.528	69.437	1.900	680	2.580	1.560	2.636	4.196
11.	Sežana	19.951	12.177	32.128	11.842	11.399	23.241	2.090	4.023	7.013
12.	Slov. Bistrica	21.938	47.088	69.026	1.549	4.393	5.942	3.365	2.135	5.500
13.	Slov. Gradec	19.308	14.775	34.083	2.780	3.024	6.804	1.767	3.426	5.193
14.	Slov. Konjice	4.345	9.709	14.054	48	187	235	87	892	979
15.	Škofja Loka	51.602	24.380	75.982	6.094	5.208	11.302	2.234	2.107	4.341
16.	Šmarje	23.303	11.349	34.652	3.153	4.660	7.813	482	1.353	1.835
17.	Tolmin	17.217	18.517	35.734	8.250	5.500	13.750	6.780	7.988	14.768
18.	Velenje	35.681	41.780	77.461	-	-	-	166	3.338	3.504
19.	Žalec	20.991	9.807	30.798	-	-	-	1.200	1.300	2.500
1.	Cerknica	33.211	12.803	46.014	6.320	6.200	12.520	1.260	1.490	2.750
2.	Črnomelj	3.743	13.587	17.330	1.844	2.272	4.116	691	1.815	2.506
3.	Hrastnik	16.475	17.301	33.776	282	462	744	84	990	1.074
4.	Idrija	29.396	17.062	46.458	3.432	2.615	6.047	1.297	4.014	5.311
5.	Il. Bistrica	27.983	18.296	46.279	3.402	3.248	6.650	1.888	3.272	5.160
6.	Izola	13.439	6.226	19.665	7.292	3.718	11.010	521	1.864	2.385
7.	Kočevje	29.392	18.701	48.093	10.000	12.000	22.000	490	2.211	2.701
8.	Laško	16.876	13.433	30.309	3.781	5.171	9.042	678	1.340	2.018
9.	Lenart	9.000	18.229	27.229	480	311	791	0	196	196
10.	Litija	30.680	30.561	61.241	800	1.200	2.000	1.764	4.484	6.248
11.	Ljutomer	5.501	4.652	10.153	1.350	721	2.071	345	2.050	2.395
12.	Logatec	12.569	6.671	19.240	5.547	4.583	10.130	706	2.580	3.286
13.	Mozirje	13.002	12.714	25.716	420	600	1.020	185	930	1.115
14.	Ormož	7.082	5.512	12.594	732	4.310	5.042	2.510	1.733	4.243
15.	Piran	13.681	7.410	21.091	6.779	2.005	8.784	595	2.373	2.968
16.	Postojna	37.284	20.520	57.804	10.611	18.967	29.578	1.805	4.254	6.059
17.	Radlje	11.318	9.833	21.151	542	1.002	1.544	52	757	809
18.	Ribnica	11.604	6.542	18.146	1.500	800	2.300	4.000	1.000	5.000
19.	Sevnica	11.220	16.340	27.560	2.920	3.420	6.340	638	737	1.375
20.	Šentjur	8.471	14.338	22.809	-	-	-	3.077	7.980	11.057
21.	Trbovlje	28.371	16.576	44.947	7.043	2.500	9.543	860	1.230	2.090
22.	Trebnje	12.130	11.970	24.100	2.000	1.500	3.500	500	500	1.000
23.	Tržič	15.605	8.330	23.935	1.918	921	2.839	572	1.625	2.197
24.	Vrhnika	26.530	24.835	51.365	13.540	14.260	27.800	243	2.003	2.246
25.	Zagorje	13.902	8.901	22.803	3.414	2.884	6.298	90	4.711	4.801
1.	Dravograd	5.499	6.413	11.912	-	-	-	-	500	500
2.	Metlika	3.760	5.474	9.234	604	1.812	2.416	4.603	2.560	7.163
SKUPAJ:		2.315.792	1.495.408	3.849.591	606.135	381.538	992.380	143.943	254.221	399.082

TABELA XIV: Obiskovalci (nadaljevanje)

	kraj	drugo			skupaj		
		odrasli	mladina	skupaj	odrasli	mladina	skupaj
1.	Celje	-	-	-	106.050	73.724	179.774
2.	Koper	1.406	4.299	5.705	41.455	51.701	93.156
3.	Kranj	279	8.102	8.381	125.153	55.668	180.821
4.	Lj. Bežigrad	-	11.400	11.400	107.908	69.362	177.270
5.	Lj. Center	102.488	15.219	117.707	398.859	84.047	482.906
6.	Lj. Moste	-	-	-	155.490	106.471	261.961
7.	Lj. Šiška	114.205	90.283	204.488	290.521	234.330	524.851
8.	Lj. Vič	6.705	2.431	9.136	173.670	117.815	291.485
-	Ljubljana	223.398	119.333	342.731	1.134.317	620.446	1.754.763
9.	Maribor	-	-	-	237.806	157.149	394.955
10.	Murska Sobota	2.541	100	2.641	74.596	43.852	118.448
11.	Nova Gorica	8.905	405	9.310	140.930	56.650	197.580
12.	Novo mesto	26.728	5.506	32.234	118.815	72.633	191.448
13.	Ptuj	-	-	-	73.942	38.450	112.392
14.	Ravne	55.657	4.107	59.764	82.416	19.864	102.280
1.	Ajdovščina	-	-	-	43.676	73.274	116.950
2.	Brežice	321	139	460	40.768	21.166	61.934
3.	Domžale	3.702	1.810	5.512	131.898	77.830	209.728
4.	Gornja Radgona	84	42	126	10.032	2.307	12.339
5.	Grosuplje	3.411	997	4.408	45.675	35.604	81.279
6.	Jesenice	-	-	-	11.653	9.859	59.853
7.	Kamnik	1.672	2.728	4.400	36.474	34.077	66.401
8.	Krško	1.880	2.500	4.380	39.725	28.218	67.943
9.	Lendava	1.100	1.200	2.300	22.268	20.460	42.728
10.	Radovljica	1.700	800	2.500	41.069	37.644	78.713
11.	Sežana	-	-	-	34.783	27.599	62.382
12.	Slov. Bistrica	538	124	662	27.390	53.740	81.130
13.	Slov. Gradec	2.084	1.563	3.647	26.939	22.788	49.727
14.	Slov. Konjice	312	102	414	4.792	10.890	15.682
15.	Škofja Loka	1.200	1.945	3.145	61.130	33.640	94.770
16.	Šmarje	911	941	1.852	27.849	18.303	46.152
17.	Tolmin	0	0	0	31.747	29.505	61.252
18.	Velenje	-	-	-	35.847	45.118	80.965
19.	Žalec	-	-	-	22.191	11.107	33.298
1.	Cerknica	3.100	3.100	6.200	43.891	23.593	67.484
2.	Črnomelj	312	95	407	6.590	17.769	24.359
3.	Hrastnik	1.123	507	1.630	17.964	19.260	37.224
4.	Idrija	3.415	-	3.415	37.540	23.691	61.231
5.	Il. Bistrica	315	240	555	33.588	25.056	58.644
6.	Izola	254	260	514	21.506	12.068	33.574
7.	Kočevje	103	24	127	39.985	32.936	72.921
8.	Laško	900	500	1.400	22.325	20.444	42.769
9.	Lenart	1.495	1.203	2.698	10.975	19.939	30.914
10.	Litija	2.000	1.000	3.000	35.244	37.245	72.489
11.	Ljutomer	2.061	2.435	4.496	9.257	9.858	19.115
12.	Logatec	-	-	-	18.822	13.834	32.656
13.	Mozirje	-	-	-	13.607	14.244	27.851
14.	Ormož	1.166	574	1.740	11.490	12.129	23.619
15.	Piran	1.518	561	2.079	22.573	12.349	34.922
16.	Postojna	-	-	-	49.700	43.741	93.441
17.	Radlje	653	498	1.151	12.565	12.140	24.705
18.	Ribnica	300	180	480	17.404	8.522	25.926
19.	Sevnica	3.240	1.810	5.050	18.018	22.307	40.325
20.	Šentjur	-	-	-	11.548	22.318	33.866
21.	Trbovlje	60	38	98	36.334	20.344	56.678
22.	Trebnje	200	100	300	14.830	14.070	28.900
23.	Trzin	48	3.956	4.004	18.283	14.692	32.975
24.	Vrhnika	1.500	360	1.860	41.813	41.458	83.271
25.	Zagorje	271	83	354	17.677	16.579	34.256
1.	Dravograd	-	-	-	5.499	6.913	12.412
2.	Metlika	214	613	827	9.181	10.459	19.640
	SKUPAJ:	362.077	174.880	536.957	3.429.595	2.311.224	5.775.010

TABELA XV: Izposoja

	kraj	izposoja na dom			izposoja v knjižnici			SKUPAJ izposoja	medknjižnična izposoja	
		odrasli	mladina	skupaj	odrasli	mladina	skupaj		91	96
		1.	Celje	194.953	169.530	364.483	69.288	41.624	110.912	475.395
2.	Koper	92.918	92.848	185.766	4.679	9.983	14.662	200.428	102	782
3.	Kranj	263.105	141.716	404.821	92.087	4.609	96.696	501.517	50	141
4.	Lj. Bežigrad	292.805	144.767	437.572	-	-	-	437.572	0	33
5.	Lj. Center	576.052	170.660	746.712	272.946	62.287	335.233	1.081.945	0	401
6.	Lj. Moste	324.306	189.024	513.330	92.513	66.246	158.759	672.089	4	73
7.	Lj. Šiška	372.953	354.581	727.534	67.039	62.699	129.738	857.272	0	148
8.	Lj. Vič	465.513	214.678	680.191	210.516	99.986	310.502	990.693	0	50
-	Ljubljana	2.098.863	1.111.842	3.210.705	643.014	291.218	934.232	4.144.937	4	705
9.	Maribor	415.611	314.865	730.476	114.077	43.209	157.286	887.762	86	212
10.	Murska Sobota	144.381	83.026	227.407	12.890	3.159	16.049	243.456	49	343
11.	Nova Gorica	263.645	132.614	396.259	140.198	14.238	154.436	550.695	127	360
12.	Novo mesto	184.520	113.704	298.224	86.961	24.122	111.083	409.307	63	446
13.	Ptuj	164.429	144.510	308.939	52.188	9.977	62.165	371.104	9	72
14.	Ravne	100.638	43.164	143.802	49.758	1.039	50.797	194.599	23	90
1.	Ajdovščina	101.672	57.415	159.087	45.713	17.252	62.965	222.052	48	149
2.	Brežice	87.925	53.616	141.541	3.300	3.492	6.792	148.333	153	209
3.	Domžale	158.747	89.273	248.020	27.657	23.419	51.076	299.096	0	7
4.	Gornja Radgona	21.440	7.543	28.983	246	82	328	29.311	0	0
5.	Grosuplje	103.922	63.050	166.972	12.860	12.622	25.482	192.454	169	380
6.	Jesenice	81.964	44.162	126.126	40.600	10.800	51.400	177.526	20	65
7.	Kamnik	64.190	52.057	116.247	40.089	30.168	70.257	186.504	4	45
8.	Krško	145.360	69.009	214.369	16.720	5.600	22.320	236.689	117	475
9.	Lendava	25.900	20.067	45.967	21.156	22.895	44.051	90.018	20	62
10.	Radovljica	138.980	62.714	201.694	5.184	820	6.004	207.698	30	64
11.	Sežana	49.781	30.453	80.234	24.532	18.255	42.787	123.021	234	430
12.	Slov. Bistrica	51.294	88.476	139.770	3.314	3.320	6.634	146.404	18	22
13.	Slov. Gradec	50.259	45.258	95.517	22.018	15.725	37.743	133.260	0	103
14.	Slov. Konjice	21.471	11.831	33.302	130	106	236	33.538	0	18
15.	Škofja Loka	149.542	86.006	235.548	16.252	14.809	31.061	266.609	0	35
16.	Šmarje	41.311	38.219	79.530	-	-	28.850	108.380	62	84
17.	Tolmin	80.511	49.477	129.988	35.000	26.000	61.000	190.988	56	225
18.	Velenje	86.795	95.697	182.492	-	-	-	182.492	24	62
19.	Žalec	68.366	27.868	96.234	-	-	-	96.234	100	35
1.	Cerknica	69.235	36.156	105.391	19.990	19.610	39.600	144.991	108	202
2.	Črnomelj	27.592	23.312	50.904	1.844	2.272	4.116	55.020	7	761
3.	Hrastnik	42.512	39.617	82.129	504	2.961	3.465	85.594	36	32
4.	Idrija	54.670	28.341	83.011	15.851	479	16.330	99.341	32	70
5.	Il. Bistrica	53.722	35.687	89.409	17.926	9.648	27.574	116.983	65	240
6.	Izola	47.240	18.680	65.920	20.720	7.797	28.517	94.437	0	15
7.	Kočevje	71.119	41.594	112.713	30.078	19.940	50.018	162.731	34	97
8.	Laško	35.446	27.922	63.368	7.412	6.895	14.307	77.675	138	53
9.	Lenart	23.162	46.561	69.723	1.865	891	2.756	72.479	32	442
10.	Litija	55.182	46.525	101.707	3.500	1.600	5.100	106.807	711	1.006
11.	Ljutomer	24.959	22.763	47.722	3.107	1.540	4.647	52.369	590	12
12.	Logatec	33.670	23.676	57.346	20.874	9.516	30.390	87.736	85	69
13.	Mozirje	39.069	21.893	60.962	960	1.600	2.560	63.522	11	62
14.	Ormož	26.977	18.711	45.688	1.794	4.330	6.124	51.812	0	1
15.	Piran	32.420	13.794	46.214	19.452	2.460	21.912	68.126	0	39
16.	Postojna	70.351	52.506	122.857	68.981	35.701	104.682	227.539	15	63
17.	Radlje	21.346	18.367	39.713	1.544	1.063	2.607	42.320	32	44
18.	Ribnica	32.972	19.246	52.218	6.440	3.130	9.570	61.788	0	32
19.	Sevnica	30.530	28.859	59.389	6.787	12.026	18.813	78.202	0	35
20.	Šentjur	33.226	16.253	49.479	-	-	-	49.479	5	44
21.	Trbovlje	64.187	30.453	94.640	5.101	3.064	8.165	102.805	0	15
22.	Trebnje	27.217	24.683	51.900	5.500	4.750	10.250	62.150	0	60
23.	Trzič	55.081	24.594	79.675	7.340	2.345	9.685	89.360	78	90
24.	Vrhnika	66.461	56.899	123.360	55.650	13.620	69.270	192.630	82	37
25.	Zagorje	33.275	25.728	59.003	3.896	3.463	7.359	66.362	23	39
1.	Dravograd	15.639	13.673	29.312	-	-	2.000	31.312	16	35
2.	Metlika	12.242	14.927	29.078	846	5.923	6.769	35.847	25	75
	SKUPAJ:	6.551.995	4.111.430	10.665.334	1.907.873	825.167	2.763.890	13.429.224	3.695	10.033

TABELA XV: Izposoja (nadaljevanje)

	Kraj	obrat gradiva		izposoja na dom				informacije	fotokopije
		dejansko	% dos. stand.	neleposl. knj.grad.	leposl. knj.grad.	serijske publikacije	neknjižno gradivo		
1.	Celje	1,31	44	134.152	218.691	4.460	7.180	28.900	58.597
2.	Koper	0,72	24	77.366	103.974	1.442	2.984	10.566	46.794
3.	Kranj	1,39	46	140.731	243.362	16.540	4.188	14	-
4.	Lj. Bežigrad	3,10	103	115.052	268.234	3.245	51.041	11.367	-
5.	Lj. Center	3,97	132	266.652	402.132	6.721	71.207	37.566	65.635
6.	Lj. Moste	4,36	145	153.581	299.802	5.979	53.968	11.782	-
7.	Lj. Šiška	5,12	171	227.891	400.162	18.950	80.531	21.398	75.000
8.	Lj. Vič	5,26	175	284.427	335.288	6.490	53.986	-	-
-	Ljubljana	24,00	132	1.081.875	1.752.990	41.385	334.455	83.313	140.635
9.	Maribor	2,24	75	223.013	456.419	40.994	10.050	11.788	7.556
10.	Murska Sobota	1,21	40	86.577	121.279	2.401	17.150	1.056	56.919
11.	Nova Gorica	1,95	65	124.945	205.190	221	65.903	12.218	16.927
12.	Novo mesto	0,89	30	136.147	159.827	1.990	260	24.459	-
13.	Ptuj	1,72	57	122.911	175.336	69	10.623	4.560	31.120
14.	Ravne	0,80	27	51.826	80.830	8.245	2.901	10.703	12.245
1.	Ajdovščina	2,81	94	55.083	101.143	415	2.446	1.250	0
2.	Brežice	2,34	78	31.092	91.121	1.508	17.820	2.745	4.273
3.	Domžale	2,46	82	61.215	159.029	0	27.776	160	20.000
4.	Gornja Radgona	0,94	31	6.842	16.516	1.042	4.583	287	207
5.	Grosuplje	3,07	102	50.387	104.076	7.680	4.829	6.526	1.476
6.	Jesenice	2,18	73	48.486	76.169	0	1.471	26	30.000
7.	Kamnik	2,12	71	32.080	80.564	0	3.603	6.580	12.847
8.	Krško	3,26	109	110.494	77.086	3.636	23.153	2.800	20.000
9.	Lendava	1,02	34	8.965	33.690	124	3.188	1.280	2.986
10.	Radovljica	1,97	66	48.731	141.481	6.828	4.654	1.600	56.600
11.	Sežana	1,62	54	25.334	54.305	424	171	21.759	10.172
12.	Slov. Bistrica	1,82	61	43.950	81.287	2.553	11.980	5.395	27.000
13.	Slov. Gradec	2,86	95	15.587	73.696	1.971	4.363	-	7.851
14.	Slov. Konjice	0,84	28	6.261	26.678	363	0	35	5.201
15.	Škofja Loka	2,14	71	66.613	159.727	2.749	6.459	3.145	8.000
16.	Šmarje	1,63	54	12.130	52.832	1.363	13.205	2.618	14.550
17.	Tolmin	2,29	76	36.590	92.548	850	0	615	16.000
18.	Velenje	1,62	54	46.272	130.275	1.960	3.985	-	23.743
19.	Žalec	1,35	45	30.474	62.247	38	3.475	650	15.000
1.	Cerknica	2,92	97	34.442	40.179	4.420	26.350	2.850	11.000
2.	Črnomelj	1,43	48	14.179	32.579	874	3.272	739	2.637
3.	Hrastnik	2,58	86	39.954	19.573	9.334	13.268	576	2.755
4.	Idrija	1,24	41	20.029	52.201	2.043	8.738	3.425	14.279
5.	Il. Bistrica	2,67	89	21.069	63.235	1.542	3.563	2.774	7.891
6.	Izola	2,23	74	23.986	39.357	2.520	57	188	4.832
7.	Kočevje	3,06	102	33.183	68.494	3.103	7.933	2.535	10.506
8.	Laško	1,59	53	14.424	42.396	275	5.293	426	4.971
9.	Lenart	1,74	58	16.963	48.218	3.187	1.355	1.150	-
10.	Litija	1,97	66	23.390	62.794	2.701	12.822	2.288	12.000
11.	Ljutomer	1,05	35	16.082	29.169	19	2.452	1.010	-
12.	Logatec	2,41	80	18.014	33.062	3.683	2.587	-	-
13.	Mozirje	1,32	44	18.864	33.876	444	7.778	1.000	20.000
14.	Ormož	1,08	36	16.599	25.849	25	3.215	745	328
15.	Piran	1,32	44	12.564	33.203	447	0	1.053	3.115
16.	Postojna	2,84	95	29.518	87.952	650	4.737	1.378	6.145
17.	Radlje	1,02	34	5.611	30.431	1.460	2.211	1.718	850
18.	Ribnica	1,82	61	14.624	32.936	2.215	2.443	900	0
19.	Sevnica	3,34	111	16.400	28.379	4.260	10.350	5.539	0
20.	Šentjur	1,18	39	10.464	34.386	421	3.808	-	-
21.	Trbovlje	2,25	75	32.641	58.514	17	3.468	1.577	4.500
22.	Trebnje	1,46	49	18.244	31.638	-	2.018	1.350	100
23.	Trzin	1,97	66	16.426	60.531	1.059	1.659	850	9.641
24.	Vrhnika	2,52	84	37.638	48.381	17.775	19.566	3.650	4.655
25.	Zagorje	1,60	53	20.515	31.452	4.557	2.479	1.787	6.292
1.	Dravograd	1,94	65	11.473	15.193	1.505	1.141	52	0
2.	Metlika	1,61	54	4.470	22.699	734	1.175	700	95
	SKUPAJ:	2,06	69	3.457.895	6.239.045	220.521	746.593	285.308	773.291

TABELA XVI: Prireditve

	kraj	razstave	ure pravljic	kvizi	srečanja	predavanja	ogledi	drugo	skupaj
1.	Celje	22	45	13	6	18	250	41	395
2.	Koper	10	25	1	12	3	44	1	96
3.	Kranj	20	27	1	1	0	129	10	188
4.	Lj. Bežigrad	52	118	44	2	3	19	65	303
5.	Lj. Center	75	34	1	9	11	113	213	456
6.	Lj. Moste	75	244	63	4	0	160	245	791
7.	Lj. Šiška	42	135	33	9	2	173	-	394
8.	Lj. Vič	19	83	54	5	5	60	9	235
-	Ljubljana	263	614	195	29	21	540	532	2.194
9.	Maribor	118	189	1	25	13	98	281	725
10.	Murska Sobota	11	29	3	5	3	52	7	110
11.	Nova Gorica	20	58	13	18	1	39	3	152
12.	Novo mesto	115	136	30	17	34	55	114	501
13.	Ptuj	17	10	11	4	3	144	36	225
14.	Ravne	8	75	6	14	2	136	39	280
1.	Ajdovščina	8	108	1	21	1	20	109	268
2.	Brežice	1	12	1	1	1	5	5	26
3.	Domžale	46	128	13	7	22	42	13	271
4.	Gornja Radgona	7	0	1	0	0	5	0	13
5.	Grosuplje	14	43	8	5	6	30	4	110
6.	Jesenice	20	48	9	0	2	10	210	299
7.	Kamnik	2	37	1	14	6	23	15	98
8.	Krško	7	14	1	5	0	30	3	60
9.	Lendava	2	16	1	5	1	4	0	29
10.	Radovljica	1	31	1	3	33	32	35	136
11.	Sežana	7	38	13	5	2	12	12	89
12.	Slov. Bistrica	14	25	2	10	2	21	2	76
13.	Slov. Gradec	7	68	1	11	10	35	30	162
14.	Slov. Konjice	1	0	1	1	3	15	0	21
15.	Škofja Loka	21	47	1	7	6	7	21	110
16.	Šmarje	12	40	1	4	2	29	0	88
17.	Tolmin	13	10	1	4	2	20	0	50
18.	Velenje	7	67	2	12	0	43	0	131
19.	Žalec	7	9	4	10	7	9	8	54
1.	Cerknica	4	8	28	5	10	21	0	76
2.	Črnomelj	3	16	3	2	2	10	8	44
3.	Hrastnik	6	9	6	3	1	21	7	53
4.	Idrija	1	47	1	10	1	51	7	118
5.	Il. Bistrica	13	34	11	4	0	13	2	77
6.	Izola	11	30	10	15	1	6	5	78
7.	Kočevje	9	24	16	0	0	14	1	64
8.	Laško	27	25	23	4	6	8	0	93
9.	Lenart	0	0	0	0	0	15	0	15
10.	Litija	15	71	1	12	3	24	13	139
11.	Ljutomer	9	24	1	1	3	30	3	71
12.	Logatec	11	63	1	6	4	4	5	94
13.	Mozirje	3	32	1	5	0	1	0	42
14.	Ormož	4	45	0	5	9	31	19	113
15.	Piran	17	64	1	9	0	13	0	104
16.	Postojna	5	53	15	3	0	19	5	100
17.	Radlje	0	3	4	2	0	12	50	71
18.	Ribnica	10	20	10	6	12	14	25	97
19.	Sevnica	5	0	1	4	1	9	18	38
20.	Šentjur	19	7	1	3	1	24	-	55
21.	Trbovlje	12	15	1	4	1	20	0	53
22.	Trebnje	7	35	1	2	12	15	10	82
23.	Trzin	1	32	1	12	0	6	7	59
24.	Vrhnika	0	70	22	3	1	14	1	111
25.	Zagorje	4	10	16	0	1	18	17	66
1.	Dravograd	0	6	7	1	0	4	0	18
2.	Metlika	5	6	1	5	1	4	38	60
SKUPAJ:		1.002	2.698	520	382	274	2.300	1.772	8.948

PODATKI O POGOJIH DELA IN DELU SPLOŠNOIZOBRAŽEVALNE KNJIŽNICE V LETU 1996

1. Uradno ime knjižnice \_\_\_\_\_

2. Naslov \_\_\_\_\_

\_\_\_\_\_ 3. Telefon \_\_\_\_\_

Elektronska pošta \_\_\_\_\_

Telex \_\_\_\_\_ Fax \_\_\_\_\_ 4. Tip knjižnice (I-V) \_\_\_\_\_

4.a Številčna oznaka (sigla) knjižnice \_\_\_\_\_

5. Leto ustanovitve \_\_\_\_\_

6. Odprtost za obiskovalce a) skupno število ur na teden \_\_\_\_\_

b) najdlje odprta knjižnica v občini (od - do)

ponedeljek / petek \_\_\_\_\_ sobota \_\_\_\_\_

nedelja \_\_\_\_\_ Skupaj ur na teden \_\_\_\_\_

7. Vodja knjižnice: a) ime, priimek, akad. in strok. naziv \_\_\_\_\_

b) opravljen strokovni izpit iz knjižničarstva Da - Ne

c) direktor ustanove (za nesamostojne knjižnice) \_\_\_\_\_

8. Je knjižnica samostojna? Da - Ne

9. Knjižnični PROSTORI IN OPREMA (brez računalniške opreme)

	Osrednja knjižnica	Izposojevališča	Skupaj
Prostor v m, (od tega:)			
- Novi prostori m,			
- Adaptirane površine m,			
Število čitalnic			
Število stalnih sedežev			
- od tega čitalniških			
Dolžina polic v m			
Število aparatur			

9. a) Aparature (tip, ime aparature, leto izdelave, število)

\_\_\_\_\_



9. b) Računalniška oprema in njena uporaba

Strojna oprema

Računalniki \_\_\_\_\_

(tip, naziv, število) \_\_\_\_\_

Terminali (tip, naziv, število) \_\_\_\_\_

\_\_\_\_\_

Tiskalniki (tip, naziv, število) \_\_\_\_\_

\_\_\_\_\_

Čitalniki črtne kode (tip, naziv, število) \_\_\_\_\_

Druga strojna oprema \_\_\_\_\_

Programska oprema \_\_\_\_\_

\_\_\_\_\_

Komunicijska oprema (prečrtaj ustrezno okence)

SIPAK     DECNET     modem     telefonska linija     klicna     najeta

UPORABA RAČUNALNIKA PRI

izposoji     nabavi     obdelavi

drugo \_\_\_\_\_

**Obdelava**

9.1 Aktivno sodelovanje v vzajemnem katalogu ?      Da - Ne

Število vnešenih naslovov v VK(1996):

monografije \_\_\_\_\_ članki \_\_\_\_\_ neknjižno gradivo \_\_\_\_\_

serijske publikacije \_\_\_\_\_

Število kopiranih naslovov iz VK(1996):

monografije \_\_\_\_\_ članki \_\_\_\_\_ neknjižno gradivo \_\_\_\_\_

serijske publikacije \_\_\_\_\_

9.2 Lokalni katalog - število naslovov : (skupno število 31.12.1996)

monografije \_\_\_\_\_ članki \_\_\_\_\_ neknjižno gradivo \_\_\_\_\_

serijske publikacije \_\_\_\_\_

9.3 Drugi računalniški podatkovni viri (vrsta,naziv,število):

- CD-ROM \_\_\_\_\_
- online dostopne zbirke \_\_\_\_\_
- drugo (napišite) \_\_\_\_\_

9.3.1 Ali jih lahko uporabnik samostojno uporablja? Da - Ne

9.3.2 Število poizvedb (1996) \_\_\_\_\_

9.4 Informativno gradivo, ki ga knjižnica računalniško izdeluje (1996):

- bibliografija     seznam novosti     drugo(napišite) \_\_\_\_\_

9.5 Informacije (1996)

9.5.1 število naročenih računalniških poizvedb (iz vseh računalniških podatkovnih virov, razen SDI)

\_\_\_\_\_

9.5.2 število SDI profilov \_\_\_\_\_

kolikokrat letno \_\_\_\_\_

10. KATALOGI (skupno število v vseh enotah oz. izposojevališčih)

a) Listkovni (skupaj interni in za uporabnike)

Vrste	AIK	UDK	Naslovni	Drugi	Skupaj
Število					

b) Računalniški (število enot knjižnice, njenih izposojevališč, kjer je desegljiv)

Vrste	Lokalni katalog	Vzajemni katalog
Število		
Od tega št. delovnih mest za uporabnika		

11. Ima knjižnica oddelek za mladino do 15. leta starosti? Da - Ne

11.a Ima knjižnica ločene knjižne police za mladino? Da - Ne

12. Število enot (izvodov) temeljne zaloge KNJIŽNEGA GRADIVA

Vrste Jezik	Knjige, brošure		Serijske publikacije		Skupaj 31.12.1996
	01.01.1996	31.12.1996	01.01.1996	31.12.1996	
V slovenščini					
V drugih jezikih					
Skupaj					
- od tega za mladino					

13. Število enot (izvodov) temeljne zaloge NEKNJIŽNEGA GRADIVA 31.12.1996

	Kartogr. gradivo	Grafike, slike, fotogr., plakati	Notno gradivo	Rokopis. gradivo	Filmi, videok.	Dia, diafilmi	Plošče, kasete mag.tr. CD	Magn.z., diskete, diski, CD-rom	Drobni tisk	Tridim. gradivo, igrače	Mikrof. oblike	Multim. gradivo	Skupaj
od tega za mlad.													

14. Skupaj temeljna zaloga izvodov KNJIŽNIČNEGA GRADIVA 31.12.1996 (12+13) \_\_\_\_\_

14.a Od tega temeljna zaloga knjižničnega gradiva

Področje	Naslovi	Izvodi
Knjižničarstvo		
Domoznanstvo		
Referenčna zbirka		

15. Število prirasta naslovov in izvodov SERIJSKIH PUBLIKACIJ v letu 1996

		V slovenščini			V drugih slovanskih jezikih			V drugih jezikih			Skupaj			Skupaj
		A	C	Z	A	C	Z	A	C	Z	A	C	Z	
Za odrasle	naslovi													
	izvodi													
Za mladino	naslovi													
	izvodi													
Skupaj	naslovi													
	izvodi													

16. Število prirasta naslovov in izvodov KNJIG IN BROŠUR v letu 1996

	V slovenščini		V drugih slovanskih jezikih		V drugih jezikih		Skupaj	
	naslovi	izvodi	naslovi	izvodi	naslovi	izvodi	naslovi	izvodi
Za odrasle								
Za mladino								
Skupaj								

17. Skupaj število prirasta KNJIŽNEGA GRADIVA (15+16) v 1996

Naslovov: \_\_\_\_\_ Izvodov: \_\_\_\_\_

18. Prirast naslovov in izvodov NEKNJIŽNEGA GRADIVA v letu 1996

	Kartogr. gradivo	Grafike, slike, fotogr., plakati	Notno gradivo	Rokopis. gradivo	Filmi, videok.	Dia, diafilmi	Plošče, kasete mag. tr. CD	Magn. z., diskete, diski, CD-rom	Drobni tisk	Tridim. gradivo, igrače	Mikrof. oblike	Multim. gradivo	Skupaj
prirast Naslovi													
prirast Izvodi													

19. Prirast izvodov (enot) KNJIŽNIČNEGA GRADIVA po načinu nabave 1996

Način Vrsta	Nakup skupaj	Obvezni izvod	Zamena	Dar	Skupaj
Knjige					
Serijske publikacije					
Neknjižno gradivo					
Skupaj					

20. Prirast naslovov in izvodov KNJIŽNIČNEGA GRADIVA po UDK v 1996 (15+16+18 skupaj)

	0	1	2	3	5	6	7	80	82	82 leposlovje		9	Skupaj
									01./09	za mladino	za odrasle		
Naslovi													
Izvodi													

21. Odpis enot (izvodov) KNJIŽNIČNEGA GRADIVA v letu 1996

Knjige, brošure	Serijske publikacije	Neknjižno gradivo	Skupaj

## 22. Število ČLANOV v letu 1996

	Odrasli					Mladina			Skupaj
	dijaki	študenti	zaposleni	nezaposl.	skupaj	predšolska	šolska	skupaj	
Vsi									
Od tega prvič vpis. v letu 1995									

## 23. OBISKOVALCI knjižnice v letu 1996

Vzrok obiska	Odrasli	Mladina	Skupaj
Izposoja na dom			
Izposoja v knjižnici			
Obisk prireditelj			
Drugo (rezervacija informacije, vračilo)			
Skupaj			

## 24. Število IZPOSOJENIH ENOT knjižničnega gradiva 1996 (skupaj a+b)

### a) Izposoja na dom

	Neleposlovne knjige	Leposlovne knjige	Serijske publikacije	Neknjižno gradivo	Skupaj
Za odrasle					
Za mladino					
Skupaj					

### b) Izposoja v čitalnicah oz. uporaba v knjižnici

	Neleposlovne knjige	Leposlovne knjige	Serijske publikacije	Neknjižno gradivo	Skupaj
Za odrasle					
Za mladino					
Skupaj					

c) Izposoja vsega knjižničnega gradiva po UDK in JEZIKU

	0	1	2	3	5	6	7	80	82	82 leposlovje		9	Skupaj
									01./09	za mladino	za odrasle		
Sloven. jezik													
Drugi jeziki													

25. KOPIJE (izdelava foto in drugih oblik za knjižnico in uporabnike)

a) Število kopij na papirju (enota je list) \_\_\_\_\_

b) Druge oblike (število fizičnih enot) \_\_\_\_\_

26. INFORMACIJE o gradivu in iz gradiva 1996. (Napišite vsaj ocenjeno številko v ustrezno rubriko)

Oblika informacije	Štev. inf.	U p o r a b n i k i				S k u p a j	
		knjižnice	druge DO	knjižničarji	drugi individ. uporabniki	infor.	upor.
Pismene (tudi sezname razstav, uganke, bibliografije, SDI, seznam novosti)							
Ustne							
Skupaj							

26.a Samostojne publikacije, ki jih je izdala knjižnica (št. naslovov) \_\_\_\_\_

Samostojne publikacije o knjižnici (št. naslovov, ne glede na izdajatelja) \_\_\_\_\_

b. Članstvo knjižnice (v društvih, združenjih, zbornicah, ipd.)

Društvo, združenje ipd.	Status knjižnice

## 27. Medknjižnična izposoja v letu 1996

	Pridobljeno gradivo				Posojeno gradivo				Skupaj	
	iz Slovenije		iz drugih držav		v Slovenijo		v druge države			
	primarni vir	kopija	primarni vir	kopija	primarni vir	kopija	primarni vir	kopija	primarni vir	kopija
Realizirana										
Nerealizira.										

## 28. Podatki o PRIREDITVAH, 1996

	Število prireditev			Število obiskovalcev	
	za mladino do 15. leta	za odrasle	skupaj	mladih	odraslih
Razstave					
Vodstvo skupin po razstavah					
Ure pravljic					
Kvizi					
Srečanja z ustvarjalci					
Predavanja					
Organizirani predstavitveni ogledi knjižnic					
Drugo (pod opombe napišite vsebino)					
S k u p a j					

28.a Program izobraževanja (uvajanja) obiskovalcev v uporabo knjižnice Da - Ne

29. Knjižničarska dejavnost za italijansko in madžarsko narodnost v Sloveniji 1996

- število izvodov temeljne zaloge knjig v jeziku manjšine \_\_\_\_\_

- število izvodov serijskih publikacij \_\_\_\_\_

- število prebivalcev manjšine \_\_\_\_\_

- posebna postavitve gradiva Da - Ne

- poslovanje v jeziku manjšine Da - Ne

### 30. Posebne zbirke knjižničnega gradiva

Ime zbirke \_\_\_\_\_

Opis zbirke \_\_\_\_\_

### 31. Storitve knjižnice oz. njena dejanost:

IZPOSOJA	na dom	<input type="checkbox"/>
	v čitalnico/knjižnico	<input type="checkbox"/>
	medbibliotečna (Slov.)	<input type="checkbox"/>
	mednarodna medbibliotečna	<input type="checkbox"/>
INFORMAC. DEJAVNOST	referenčna	<input type="checkbox"/>
	tematske poizvedbe in/ali SDI	<input type="checkbox"/>
	signalne informacije	<input type="checkbox"/>
	bibliografije (kreiranje)	<input type="checkbox"/>
	gradnja podatkovnih zbirk	<input type="checkbox"/>
	strukturirane informacije	<input type="checkbox"/>
POSEBNE OBLIKE DELA	analitične informacije	<input type="checkbox"/>
	izobraževanje uporabnikov	<input type="checkbox"/>
DELA	izobraževanje knjižničnih delavcev	<input type="checkbox"/>
	animacijske, kulturne in izobraž. prireditve	<input type="checkbox"/>
	delo za posebne skupine uporabnikov	<input type="checkbox"/>
TEHNIČNE STORITVE	kopiranje	<input type="checkbox"/>
	mikrofilmanje	<input type="checkbox"/>
	fotograf. storitve	<input type="checkbox"/>
	restavriranje	<input type="checkbox"/>
	knjigoveške storitve	<input type="checkbox"/>
	mobilno posredovanje gradiva	<input type="checkbox"/>
	izposoja tehnične opreme knjižnice	<input type="checkbox"/>
	oddajanje prostorov	<input type="checkbox"/>
organiziranje kurirske službe za več knjižnic	<input type="checkbox"/>	
drugo _____	<input type="checkbox"/>	
KNJIŽNIČNO RAZVOJNO IN RAZISKOVALNO DELO	mentorsko delo	<input type="checkbox"/>
	spremljanje in vrednotenje dela	<input type="checkbox"/>
	javno predstavljanje knjižnic	<input type="checkbox"/>
	raziskovalno delo	<input type="checkbox"/>



### 32. DELAVCI knjižnice, 1996

Kvalifikacija	V rednem del. razmerju			Delno zaposleni	
	z izpitom	brez izpita	skupaj	število delavcev	število delavcev po opravljenih urah
a) dr. znanosti, mag.					
bibl. svetovalci, višji bibl. svetovalci, bibl. specialisti					
bibliotekarji, višji bibliotekarji					
višji knjižničarji, višji knjižničarski referenti					
knjižničarji, knjižničarski referenti					
<b>S k u p a j a</b>					
od tega število delavcev z rednim šolanjem knjižničar. pridobljeno kvalifikacijo					
b) knjižničarski manipulanti					
c) upravni delavci					
tehnični delavci					
<b>S k u p a j c</b>					
<b>SKUPAJ a+b+c</b>					

### 33. PRIHODKI knjižnice od 1.1. do 31.12.1996

(s sredstvi za investicije)

	Za celoten program	Od tega za knjižnično gradivo
Pristojni občinski upravni organ		
Pristojni državni upravni organi		
Matični zavod		
Lastni prihodki (članarina, zamudnina)		
Drugi lastni prihodki (sponzorji...)		
<b>Skupaj</b>		

34. ODHODKI 1996

a) nakup knjižničnega gradiva \_\_\_\_\_  
 (knjige, serijske publikacije, neknjiž. gradivo)

b) materialni stroški (brez investicij) \_\_\_\_\_

c) bruto plače \_\_\_\_\_

Skupaj (a-c): \_\_\_\_\_

d) investicije \_\_\_\_\_

a) Prikaz iz št. 33

Zbrana sredstva za investicije

- namenska sredstva \_\_\_\_\_

- iz lastne amortizacije \_\_\_\_\_

- iz lastnih prihodkov \_\_\_\_\_

Skupaj 31.12.1996: \_\_\_\_\_

b) Porabljena sredstva za investicije

- gradnja \_\_\_\_\_

- obnovitvena dela \_\_\_\_\_

- vzdrževanje \_\_\_\_\_

- oprema (stroji, pohištvo) \_\_\_\_\_

- računalniška oprema \_\_\_\_\_

Skupaj 31.12.1996: \_\_\_\_\_

35. Občine na območju osrednje knjižnice

Ime občine	Število prebivalcev
Skupaj število	od tega mladih do 15. leta starosti

Za pravilne podatke odgovarja:

## DODATEK

1. Krajevne knjižnice (stalna izposojališča, enote), ki delujejo v sestavu osrednje, območne, knjižnice (naslov, kraj, odprto tedensko ur)

---

---

---

SKUPAJ število krajevnih knjižnic: \_\_\_\_\_, ur odprtosti: \_\_\_\_\_

2. Izposojevališča kolekcijske potujoče knjižnice

kraj oz. ustanova in št. izposojevališč	število kolekcij	število knjižničnega gradiva vseh kolekcij
--	------------------	---

_____	_____	_____
_____	_____	_____
_____	_____	_____
_____	_____	_____

SKUPAJ število krajev: \_\_\_\_\_

izposojevališč: \_\_\_\_\_ kolekcij: \_\_\_\_\_ knjižničnega gradiva: \_\_\_\_\_

ur odprtosti: \_\_\_\_\_

3. Bibliobusna postajališča (kraji in število postajališč, odprtosti)

a) Na območju osrednje knjižnice:

---

---

---

---

---

SKUPAJ število krajev \_\_\_\_\_, število postajališč \_\_\_\_\_,

število ur odprtosti \_\_\_\_\_

#### 4. Bibliobusna postajališča zunaj območja osrednje knjižnice

---

---

---

SKUPAJ število krajev \_\_\_\_\_ , število postajališč \_\_\_\_\_ ,  
število ur odprtosti \_\_\_\_\_ .

#### 5. Kraji, ki niso pokriti z izposojališči

(Standard: Vsaka osrednja knjižnica, ki deluje na določenem območju, mora organizirati mrežo stalnih izposojevališč v krajih z nad 1500 prebivalci, v večjih občinskih središčih oz. mestih po potrebi uvede dislocirane enote osrednje knjižnice. V manjših krajih, zaselkih, v delovnih organizacijah pa razvija različne oblike potujoče knjižnice ali organizira vzajemne knjižnice.)

---

---

---

---

Skupaj : \_\_\_\_\_

#### 6. O P O M B E

---

---

---

---

---

---

#### 7. Priloge (cenik, vodiči po knjižnici, program izobraževanja ipd.)

---

## Navodila za izpolnjevanje vprašalnika

### I. SPLOŠNA NAVODILA ZA IZPOLNJEVANJE:

1. Vprašalnik vrnite v predpisanem roku: do 1.III.1997.
2. Vprašalnik mora biti opremljen z uradnim žigom in podpisom odgovorne osebe, ki prevzema odgovornost za pravilnost podatkov.
3. Vprašalnik mora biti opremljen čitljivo in z neizbrisnim pisalom.
4. Vse rubrike v vprašalniku morajo biti izpolnjene:
  - z besedo, obkroženim odgovorom ali z vnešenim številčnim podatkom od 0 naprej (npr. če nimate notnega gradiva, vpišite v okence številko 0),
  - s - (pomišljajem), če podatkov ne zbirate. (npr. če imate člane do 15. leta starosti, a ne zbirate podatke o njihovem številu, vpišite v okence -),
  - če je podatek vaša ocena, ga opremite z \* (eno zvezdico),
  - če je podatek še po čem poseben, ga označite z \*\* (dvema zvezdicama), pod opombe pa pripišite pojasnilo,

in opremljene s prilogami, kjer se zahtevajo.

5. Pod pojmom mladinski, mladina vedno upoštevajte mladino do 15. leta starosti.
6. Nasvet:

Pred odpošiljanjem preverite točnost podatkov, seštevkov, ujemanje podatkov v različnih rubrikah, kajti nepravilno izpolnjene podatke vam bomo vrnili.

Prosimo vas, da nam pod opombe napišete razloge, zakaj določenih podatkov, po katerih vas sprašujemo že dlje časa, ne zbirate. Objektivne razloge bomo upoštevali, drugje bomo morali okrepiti sodelovanje, ali pa morda celo spremeniti vprašanja in s tem predvsem nerodna ali pa preživela standardna določila. Poročajte nam tudi o novostih, posebnostih npr. zaprtost knjižnice, novi prostori, nova prireditve ip.

### II. NAVODILA ZA IZPOLNJEVANJE POSAMEZNIH VPRAŠANJ

1. Navedite celotno uradno ime knjižnice, nesamostojne pa tudi ime zavoda, v sestavi katerega delujejo.
2. Navedite ulico, številko, poštno številko, kraj.
4. Navedite, v katero vrsto, tip knjižnice, sodi vaša knjižnica glede na število prebivalcev vašega območja, ki ga pokriva.

6. Pri skupnem številu ur tedenske odprtosti (a) upoštevajte vso mrežo SIK, tako da seštejete odprtost ur osrednje knjižnice, enot, izposojevališč, potujoče knjižnice. Posameznih oddelkov osrednje knjižnice ne seštevajte, če so v isti stavbi. Pod točko b) navedite samo podatke za knjižnico, ki je najdlje odprta in ne pozabite, da morate navesti tedenski urnik odprtosti.
9. Pri navajanju površine upoštevamo le prostore, ki so namenjeni za knjižnične funkcije; ne pa npr. stranišča, stopnišča, predprostor. Navedite število vseh sedežev, ki so stalno nameščeni v prostorih knjižnice za obiskovalce, ne pa sedežev, ki jih namestite v prostor le za čas prireditve.

Napišite seznam (priloga 9a) vseh mehanografskih in tehničnih naprav, ki jih imate v knjižnici za interno uporabo in za obiskovalce, razen telefona in računalniška opreme.

Pri rubriki "število čitalnic" štejte le ločeno od izposoje oblikovane čitalniške prostore, ki imajo standardno čitalniško opremo (mize, stoli) za skupino obiskovalcev, ne pa posameznih sedežev med knjižnimi policami. Te prikažete pri rubriki "... - od tega čitalniških", če po opremi in prostoru, ki ga potrebujejo, ustrezajo standardom, sicer zabeležite število pod prvi del te rubrike "število stalnih sedež".

- 9.5.2. Navedite število SDI profilov, širših ali ožjih strokovnih področij, o katerih želijo biti uporabniki redno, periodično informirani.  
Navedite število izdelanih SDI in kolikokrat letno je bil SDI izveden.

12. Vsako enoto štejemo samo enkrat. Če vodite posebno evidenco o rokopisih v knjižni zbirki, magistrskih in diplomski delih, vnesite podatke v rubriko knjige in brošure. V rubriki periodika navedite število letnikov, ki jih hranite, ste jih inventarizirali, ne pa naslovov, posameznih številčk ipd. Prosim, prikažite stanje 1.1. in 31.12., da bomo z razliko dobili čisti prirast knjižnega gradiva.

(Stanje 1.1.96 + prirast 96 - odpis 96 = stanje 31.12.96.)

Tu štejete tudi kopije, ki ste jih obdelali kot vsako drugo knjižnično gradivo in so postale del fonda, ki se upošteva tudi pri dotoku ter obratu.

15. Serijske publikacije - navedite število vseh izvodov, ne glede na način nabave, ki jih je prejela vaša knjižnica, tudi tiste, ki jih ob koncu leta niste uvrstili v temeljno zalogo. Vsak naslov štejte samo enkrat, ne glede na to, da se pojavlja v več enotah, izposojevališčih. Večkratno pojavljanje istega naslova prikažite pri izvodih. Upoštevajte vse izvode posameznega naslova, ne glede na nahajališče na območju in čas hranjenja; mora pa biti komplet letnik.

A=časopis, C=časnik, Z=ostalo (vrstne publikacije: magazin,almanah, koledar, zbornik; knjige knjižne zbirke pa prištevamo k monografijam!)

17. Skupno število naslovov knjižnega gradiva je vsota skupnega števila naslovov vprašanja 15 in 16, enako velja za skupno število izvodov.
19. Skupno število izvodov se mora ujemati s seštevkom izvodov vprašanj 15 + 16 +18 in ta seštevke je isti pri vprašanju 21. .
20. Prikažite vse naslove in izvode knjižničnega gradiva po UDK, kjer morata biti rubriki enaki vsoti iz vprašanj številka 15, 16, 18.  
V "82 leposlovje za mladino" vpišite vse knjige za mladino z oznako C, P, M in L in slikanice s temi oznakami.
21. Prikažite število vseh odpisanih izvodov, tudi tistih, ki ste jih med letom prejeli, a jih niste inventarizirali oz. priključili k temeljni zalogi, so pa prikazani v rubrikah prirasta oz. dotoka.
22. Član je vsak uporabnik, ki je v obravnavanem letu vsaj enkrat obiskal knjižnico in potrdil članstvo. Če še ne morate prikazati strukture odraslih in mladine, navedite le skupno število s povezovalnim znakom. Pri "nezaposleni" navedite vojake, brezposelne, upokojuje, gospodinje, nezaposlene...).
23. Štetje obiska:
  - V rubriki "izposoja na dom" prikažemo obiskovalce, ki smo jih evidentirali zaradi izposoje in podaljšanja gradiva na dom. Če je član postopek opravil hkrati ali ločeno večkrat v istem dnevu, se šteje kot 1 obiskovalec. Isto velja za izposajo gradiva v knjižnici, če jo beležite.
  - Obiskovalec prireditve je posameznik, ki je obiskal prireditve v določenem dnevu. Če je obiskal več prireditev v istem dnevu, se šteje tolikokrat, kolikor prireditev je obiskal.
  - Pod "drugo" štejemo samo obiskovalce knjižnice, ki si niso izposodili nobenega gradiva na dom ali v knjižnici. Njihov obisk je evidentiran zaradi rezervacije (priporočamo, da jo beležite in prikazujete tudi ločeno), samo vračila knjižničnega gradiva (če je vračilo opravljeno skupaj z izposajo ali podaljšanjem se šteje obisk pri rubriki "izposoja na dom", ne tu), različnih informacij, sprememb osebnih podatkov... tudi tu se šteje 1 obiskovalec v enem dnevu ne glede na število postopkov v istem ali različnih časovnih intervalih istega dne.
24. Izposajo letnikov oz. posameznih števil periodičnih publikacij na dom šteje kot izposojene enote pod neleposlovnim ali leposlovnim knjižnim gradivom. Pri štetju izposojenih enot upoštevajte tudi podaljšanja izposoje knjižničnega gradiva.

Izposojajo kolekcij, izposojajo neknjižničnim ustanovam ne prikažite tu in tudi ne pri medknjižnični izposoji, ampak kot enkratno izposojajo (kolekcijo) potujoče knjižnice v Dodatku.

25. Kopije izdelava knjižnica iz gradiva knjižnice, oz. za potrebe knjižnice za svoje uporabnike in za nadomeščanje originalnega dokumenta v medknjižnični izposoji. Ne štejemo kopij, ki jih naredijo uporabniki sami (npr. za žetone na kopirnih strojih knjižnice). Enota štetja je število listov pri kopijah na papirju, pri mikro oblikah pa število fizičnih enot.

26. Enota za merjenje informacij je v odgovor na zastavljeno vprašanje, npr. 1 izpis SDI za 1 uporabnika, 1 seznam priporočilnih knjig za ure pravljič, isti seznam za drugega uporabnika se šteje kot ista informacija, dana novemu uporabniku. Tako bo število informacij isto ali manjše od števila uporabnikov.

Pri ustni informaciji pa je enota odgovor na zastavljeno (vsebinsko, tematsko) vprašanje. Tu pa ne štejemo informacije o prisotnosti določenega gradiva v knjižnici.

27. Tu ne prikažemo izposoje gradiva med izposojevališči lastne knjižnice.

28. Skupno število obiskovalcev prikažite tudi pri vprašanju 24. V tabeli prikažete tudi prireditve, ki jih je knjižnica organizirala zunaj lastnih prostorov.

29. Odgovorijo knjižnice, ki imajo na ozemlju svoje občine prebivalce italijanske ali madžarske narodnosti. To je le izvleček iz skupnega prikaza knjižnice.

31. To je zgoščen prikaz vaših nalog. Njihovo opravljanje označite v okencu. Pri delu za posebne skupine uporabnikov ne šteje po standardu ločenega dela za mladino do 15. leta.

32. Med delavce skupine a) prištevamo strokovne knjižničarske delavce po navodilih Republiškega zavoda za statistiko, vse, ki opravljajo dela, za katera je potrebna vsaj srednja stopnja knjižničarske izobrazbe. Dokumentaliste uvrstite stopnji izobrazbe ustrezno med knjižničarske strokovne delavce. Od skupnega števila teh delavcev navedite pod "Skupaj a" število delavcev, katerih strokovna izobrazba je pridobljena s študijem knjižničarstva na srednji, višji ali visoki šoli in podiplomskem študiju.

Upravne, vodstvene in tehnične delavce uvrstite med strokovne le z odstotkom časa, ki ga uporabljajo za strokovno knjižničarsko delo. Manipulante prikažite v skupini b). Pod rubriko "delno zaposleni" navedite tudi volonterje. Pripravnikov, študentov, dijakov, ki opravljajo obvezno prakso ne štejete tu; lastne pripravnike pa štejete k redno zaposlenim.

V rubriki "delno zaposleni" prikažite dejansko število delavcev pod številom delavcev, v razdelku "število delavcev po upravljenih urah" pa število delavcev, izračunano z enoto zaposlitve polnega letnega delovnega



- časa. Npr. če je 5 delavcev opravljalo delo skupaj 3715 ur, napišite izračun 1,78.
33. Pri prihodkih prikažite vsa sredstva, tudi investicijska, ki jih je imela knjižnica v enem letu, ter kdo ji jih je nakazal. Nesamostojne knjižnice prikažejo le lastni dohodek, ne pa npr. lastni dohodek celega zavoda. Del, ki ga je knjižnici za njeno rabo namenil matični zavod, se prikaže pri rubriki matični zavod. Enako velja za odhodke.
  34. Prikažite porabo denarja, pri čemer pa investicije prikažite ločeno, ne pod materialnimi stroški. Pri investicijah navedite tudi, kako ste zbrali denar, čeprav je vsota zajeta že pri 33.
  35. Navedite zadnji podatek, brez zaokroževanja. Dobite ga na svoji občini ali pa na Zavodu R Slovenije za statistiko. Na prvem mestu navedite občino, kjer je sedež osrednje knjižnice.

### Dodatek:

Ne pozabite pripisati pripomb in priložiti prilog !

#### 6. Opombe:

- 1.) Povprečna cena 1 izv. kupljene knjige in povprečna cena 1 izv. knjižničnega gradiva v vaši knjižnici \_\_\_\_\_
- 2.) Opis oz. vrsta prireditev pod Drugo iz vprašanja 28:  
\_\_\_\_\_  
\_\_\_\_\_

- 3.) Novo v knjižnici: (storitve, prostori, ...)

#### 7. Priloge:

- 1.) Cenik
- 2.) Prospekt o knjižnici oz. vodič

## SEZNAM SPLOŠNOIZOBRAŽEVALNIH KNJIŽNIC V SLOVENIJI

Zavod za kulturo, izobraževanje in šport  
LAVRIČEVA KNJIŽNICA

Cesta IV. prekomorske brigade 1, 5270 **Ajdovščina**  
Vodja: Zdenka Žigon, tel.: 065/61-328, fax: 065/62-678  
Odprtost: po-pe: 9-18; so: 8-12  
Sigla: 565

KNJIŽNICA BREŽICE

Trg izgnancev 12 b, 8250 **Brežice**  
Vodja: Tea Bemkoč, tel.: 0608/62-649, fax: 0608/62-539  
Odprtost: po, sr, pe: 7-18.30; to, če: 7-15; so: (2. v mes.) 8-12  
Sigla: 469

OSREDNJA KNJIŽNICA CELJE

Muzejski trg 1a, 3000 **Celje**  
Vodja: Janko Germadnik, tel.: 063/442-580, 442-625, 26-731, fax: 063/443-350  
Odprtost: po-pe: 8-19; so: 8-12  
Sigla: 400

KNJIŽNICA JOŽETA UDOVIČA

Partizanska 9, 1380 **Cerknica**  
Vodja: Marija Hribar, tel.: 061/791-078, 793-781, fax: 061/793-781  
Odprtost: po-pe: 8-19.30; so: 9-12  
Sigla: 216

Zavod za izobraževanje in kulturo

KNJIŽNICA

Župančičeva 7, 8340 **Črnomelj**  
Vodja: Irena Muc, tel.: 068/51-364, fax: 068/53-238  
Odprtost: po-pe: 9.30-13.30 in 15-19; so: 9-12  
Sigla: 462

KNJIŽNICA DOMŽALE

Ljubljanska 58, 1230 **Domžale**  
Vodja: Marjan Gujtmán, tel.: 061/721-204, fax: 061/712-499  
Odprtost: po-pe: 7-19; so: 8-12  
Sigla: 217

Zveza kulturnih organizacij Dravograd  
KNJIŽNICA DRAVOGRAD  
Koroška cesta 47, 2370 **Dravograd**  
Vodja: Cvetka Čop, tel.: 0602/83-256  
Odprtost: po,sr: 12-18; to, če, pe: 9-15  
Sigla: 375

LU Zavod za izobraževanje odraslih in mladine  
OBČINSKA MATIČNA KNJIŽNICA  
Trg svobode 4, 9250 **Gornja Radgona**  
Vodja: Katarina Rauter, tel.: 069/61-054, fax: 069/61-054  
Odprtost: po-pe: 8-18  
Sigla: 610

KNJIŽNICA GROSUPLJE  
Adamičeva 15, 1290 **Grosuplje**  
Vodja: Marija Samec, tel.: 061/771-439, fax: 061/763-273  
Odprtost: po-pe: 9-19  
Sigla: 219

Kulturno-rekreacijski center Hrastnik  
KNJIŽNICA  
Novi log 4, 1430 **Hrastnik**  
Vodja: Marija Vučetič, tel.: 0601/44-050  
Odprtost: po, to, sr, pe: 11-19; če: 11-17  
Sigla: 224

MESTNA KNJIŽNICA IN ČITALNICA IDRİJA  
Ul. Sv. Barbare 4-5, 5280 **Idrija**  
Vodja: Anica Božič, tel.: 065/71-050, fax: 065/73-026  
Odprtost: po, pe, sr: 11-19; to, če: 7-14; so: 7-12  
Sigla: 560

KNJIŽNICA "MAKSE SAMSA"  
Titov trg 2, 6250 **Iirska Bistrica**  
Vodja: Damijana Logar, tel.: 067/81-088; fax: 067/81-088  
Odprtost: po, sr, pe: 7-13, 15-18; to, če: 7-14; so: 8-12  
Sigla: 533

MATIČNA KNJIŽNICA IZOLA  
Oktobrske revolucije 1, 6310 **Izola**  
Vodja: Marina Hrs, tel.: 066/646-700, Fax: 066/67-531  
Odprtost: po-pe: 8-13, 16-18.30; so: 9-12  
Sigla: 523

OBČINSKA KNJIŽNICA JESENICE  
Trg Toneta Čufarja 4, 4270 **Jesenice**  
Vodja: Cvetka Tropenauer-Martinčič, tel.: 064/861-548  
Odprtost: po-pe: 9-19; so: 8-12  
Sigla: 274

MATICNA KNJIŽNICA KAMNIK

Ljubljanska 1, 1240 **Kamnik**

Vodja: Breda Podbrežnik-Vukmir, tel.: 061/812-597, fax: 061/811-239

Odprtost: po, to, sre, pe: 9-19; če: 9-15; so: 8-11

Sigla: 177

KNJIŽNICA KOČEVJE

Ljubljanska c. 6, 1330 **Kočevje**

Vodja: Ema Štrumbelj, tel.: 061/851-936, fax: 061/851-936

Odprtost: po-pe: 9-19; so: 8-11

Sigla: 152

OSREDNJA KNJIŽNICA SREČKA VILHARJA

Trg Brolo 1, 6000 **Koper**

Vodja: Evgen Koštial, tel.: 066/272-408, 272-409, fax: 066/23-866

Odprtost: po-pe: 7-19; so: 7-12

Sigla: 500

OSREDNJA KNJIŽNICA OBČINE KRANJ

Tavčarjeva ul. 41, 4000 **Kranj**

Vodja: Anatol Štern, tel.: 064/222-031, fax: 064/224-446

Odprtost: po-pe: 9-19; sr: 10.30-19; so: 8-13

Sigla: 250

VALVASORJEVA KNJIŽNICA KRŠKO

Cesta krških žrtev 26, 8270 **Krško**

Vodja: Ida Merhar, tel.: 0608/21-277, fax: 0608/21-370

Odprtost: po, pe: 9-18; to-če: 9-14 in 16-18; so: (1. in 2. v mes.) 8-12

Sigla: 473

OBČINSKA MATIČNA KNJIŽNICA LAŠKO

Aškerčev trg 4, 3270 **Laško**

Vodja: Metka Kovačič, tel.: 063/731-705, fax: 063/731-705

Odprtost: po, sr, pe: 8-14; to, če: 12-19

Sigla: 438

Ljudska univerza Lenart, p.o., podružnica

MATICNA KNJIŽNICA LENART

Nikova ulica 9, 2230 **Lenart v Slovenskih Goricah**

Vodja: Breda Zorko, tel.: 062/724-286, fax: 062/724-286

Odprtost: po-pe: 7-15; sr: 7-15; so: 8-12

Sigla: 369

KNJIŽNICA LENDAVA

KÖNYVTÁR LENDVA

Partizanska 10, 9220 **Lendava**

Vodja: Žužana Žoldoš, tel.: 069/75-353, 77-403, fax: 069/75-353

Odprtost: po, pe: 7-18; to-če: 7-15; so: 8-12

Sigla: 614

Zavod za izobraževanje in kulturo  
MATIČNA KNJIŽNICA DR. SLAVKO GRUM LITIJA  
Parmova 9, 1270 **Litija**  
Vodja: Joža Ocepek, tel.: 061/883-102, fax: 061/881-153  
Odprtost: po-pe: 10-19; to: 8-17  
Sigla: 168

KNJIŽNICA BEŽIGRAD  
Vodovodna 3, 1000 **Ljubljana**  
Vodja: Marija Kobal, tel.: 061/322-955, 133-11-43, 131-61-07, fax: 061/133-11-43  
Odprtost: po-pe: 8-19.30; so: 8-13  
Sigla: 241

KNJIŽNICA OTONA ŽUPANČIČA  
Dvorni trg 2, 1000 **Ljubljana**  
Vodja: Damijana Hainz, tel.: 061/221-781, fax: 061/126-40-73  
Odprtost: po-pe: 8-19.30; so: 8-13  
Sigla: 90

KNJIŽNICA JOŽETA MAZOVCA V LJUBLJANI  
Zaloška c. 61, 1110 **Ljubljana**  
Vodja: Janez Lah, tel.: 061/446-324, fax: 061/448-034  
Odprtost: po-pe: 8-19.30; so: 8-13  
Sigla: 86

KNJIŽNICA "PREŽIHOV VORANC" LJUBLJANA-VIČ  
Tržaška 47 a, 1111 **Ljubljana**  
Vodja: Milena Pinter, tel.: 061/263-679, 123-12-24, fax: 061/263-679  
Odprtost: po-pe: 8-19; so: 8-12  
Sigla: 87

KNJIŽNICA ŠIŠKA  
Celovška c. 161, 1000 **Ljubljana**  
Vodja: Silva Črnugelj, tel.: 061/555-935, 553-261, fax: 553-165  
Odprtost: po-pe: 7-19.30; so: 7-13  
Sigla: 88

Zavod za kulturo in izobraževanje  
MATIČNA KNJIŽNICA LJUTOMER  
Glavni trg 2, 9240 **Ljutomer**  
Vodja: Dušan Šoštarič, tel.: 069/81-758, 84-236, fax: 069/81-758  
Odprtost: po-pe: 8-16; so: 9-12  
Sigla: 616

KNJIŽNICA LOGATEC  
Tržaška 44, 1370 **Logatec**  
Vodja: Alenka Furlan, tel.: 061/741-722, fax: 061/741-722  
Odprtost: po, sr, pe: 9-19; to, če: 13-19;  
Sigla: 245

**MARIBORSKA KNJIŽNICA**

Rotovski trg 2, 2000 **Maribor**

Vodja: Dragica Turjak, tel.: 062/222-161, 222-640, fax: 062/222-499

Odpriost: po-pe: 9-19; so: 8-12

Sigla: 304

**LJUĐSKA KNJIŽNICA p.o.**

Cesta bratstva in enotnosti 23, 8330 **Metlika**

Vodja: Anica Kopinič, tel.: 068/58-370

Odpriost: po-pe: 11-17; so: 9-11

Sigla: 465

**Zavod za kulturo - KNJIŽNICA**

Hribernikova 1, 3330 **Mozirje**

Vodja: Ana Lamut, tel.: 063/831-292

Odpriost: po-pe: 10-14

Sigla: 435

**POKRAJINSKA IN ŠTUDIJSKA KNJIŽNICA p.o.**

Grajska ul. 2, 9000 **Murska Sobota**

Vodja: Jože Vugrinec, tel.: 069/22-553, fax: 069/22-553

Odpriost: po-pe: 8-18; so: 8-12

Sigla: 600

**GORIŠKA KNJIŽNICA FRANCETA BEVKA**

Kidričeva 20, 5000 **Nova Gorica**

Vodja: Rajko Slokar, tel.: 065/22-498, 21-052, fax: 065/21-688

Odpriost: po-pe: 7-19; so: 8-12

Sigla: 550

**KNJIŽNICA MIRANA JARCA**

Rozmanova 26,28 8000 **Novo mesto**

Vodja: Andreja Pleničar, tel.: 068/324-505, fax: 068/321-496

Odpriost: po-pe: 7-19; so: 7-13

Sigla: 450

**KNJIŽNICA FRANCA KSAVRA MEŠKA ORMOŽ**

Kolodvorska 9, 2270 **Ormož**

Vodja: Željka Nardin-Milovanovič, tel.: 062/700-509

Odpriost: po: 8-15; to, sr, če: 9-17; to, pe: 9-18

Sigla: 395

**MESTNA KNJIŽNICA PIRAN**

Tartinijev trg 1, 6330 **Piran**

Vodja: Oriana Košuta-Krmac, tel.: 066/73-870, fax: 066/746-420

Odpriost: po-pe: 8-12 in 14-19; so: 8-11

Sigla: 516

**KNJIŽNICA BENA ZUPANČIČA**

Trg padlih borcev 5, 6230 **Postojna**

Vodja: Marija Grmek, tel.: 067/21-052, 24-520, fax: 067/24-520

Odpriost: po-pe: 7.30-17.30; so: 7.30-11.30

Sigla: 530

**KNJIŽNICA IVANA POTRČA PTUJ**

Minoritski trg 1, 2250 **Ptuj**

Vodja: Lidija Majnik, tel.: 062/771-480, fax: 062/772-496

Odprtost: po-pe: 8-19; so: 8-12

Sigla: 360

**KNJIŽNICA RADLJE OB DRAVI**

Koroška cesta 2, 2360 **Radlje ob Dravi**

Vodja: Ivanka Kus, tel.: 0602/73-091

Odprtost: po, pe: 8-14; to, če: 8-14 in 16-18; sr: 8-16

Sigla: 372

**KNJIŽNICA A.T. LINHARTA**

Gorenjska 27, 4240 **Radovljica**

Vodja: Božena Kolman-Finžgar, tel.: 064/714-534, 714-579,

fax: 064/715-840

Odprtost: po-pe: 8-19; če: 10-19; so: 8-12

Sigla: 272

**KOROŠKA OSREDNJA KNJIŽNICA DR. FRANCA SUŠNIKA**

Na gradu 1, 2390 **Ravne na Koroškem**

Vodja: Majda Kotnik-Verčko, tel.: 0602/22-294, 21-467,

fax: 0602/22-294

Odprtost: po, to, sr, pe: 7-18.30; če: 7-12; so: 7-12.30

Sigla: 350

Javni zavod Miklova hiša

**KNJIŽNICA MIKLOVA HIŠA**

Šeškova 17, 1310 **Ribnica**

Vodja: Vesna Poštrak, tel.: 061/861-938

Odprtost: po-pe: 10-18; sr: zaprto; so: 9-12

Sigla: 154

Zveza kulturnih organizacij Sevnica

**OBČINSKA KNJIŽNICA SEVNICA**

Trg svobode 10, 8290 **Sevnica**

Vodja: Ida Tušar, tel.: 0608/81-304

Odprtost: po: 8-14; to: 8-12; če: 8-12; pe: 13-17

Sigla: 480

**KOSOVELOVA KNJIŽNICA**

Mirka Pirca 1, 6210 **Sežana**

Vodja: Lučka Čehovin, tel.: 067/73-478, fax: 067/73-478

Odprtost: po-pe: 7-18; so: 8-13

Sigla: 531

**KNJIŽNICA JOSIPA VOŠNJAKA SLOVENSKA BISTRICA**

Trg svobode 16, 2310 **Slovenska Bistrica**

Vodja: Metka Pristovnik, tel.: 062/810-565, 815-370, fax: 062/810-565

Odprtost: po, sr, pe: 7.30-18.30; to, če: 7.30-18.30

Sigla: 379

**KNJIŽNICA KSAVERJA MEŠKA**

Ronkova 4, 2380 **Slovenj Gradec**

Vodja: Alenka Valtl, tel.: 0602/41-159, fax: 0602/41-159

Odpričetost: po-pe: 7.30-18

Sigla: 359

Svetovalnoizobraževalni center

**KNJIŽNICA**

Mestni trg 4, 3210 **Slovenske Konjice**

Vodja: Branka Janžič, tel.: 063/755-015, fax: 063/755-782

Odpričetost: po-pe: 9-17

Sigla: 425

**KNJIŽNICA ŠENTJUR**

Dušana Kvedra 16, 3230 **Šentjur pri Celju**

Vodja: Tatjana Cmok, tel.: 063/741-277

Odpričetost: po, pe: 7-10 in 11-19; sr: 7-10 in 11-17

Sigla: 428

**KNJIŽNICA IVANA TAVČARJA**

Šolska 6, 4220 **Škofja Loka**

Vodja: Ana Florjančič, tel.: 064/620-200, fax: 064/620-638

Odpričetost: po-pe: 8-19

Sigla: 280

Ljudska univerza

**OBČINSKA MATIČNA KNJIŽNICA**

Aškerčev trg 20, 3240 **Šmarje pri Jelšah**

Vodja: Jože Čakš, tel.: 063/821-352, fax: 063/821-352

Odpričetost: po, pe: 12-18; to, če: 8-14; sr: 8-18

Sigla: 418

**KNJIŽNICA CIRILA KOSMAČA**

Tumov drevored 6, 5220 **Tolmin**

Vodja: Vilijem Leban, tel.: 065/81-048

Odpričetost: po, sr, pe: 7.30-19; to, če: 7.30-15

Sigla: 570

**KNJIŽNICA TONETA SELIŠKARJA**

Ul. 1. junija 19, 1420 **Trbovlje**

Vodja: Aleksandra Nagode, tel.: 0601/21-748; fax: 0601/21-748

Odpričetost: po-pe: 9-19; so: 8-12

Sigla: 242

Center za izobraževanje in kulturo

**KNJIŽNICA PAVLA GOLIE**

Kidričeva 2, 8210 **Trebnje**

Vodja: Darinka Tomplak, tel.: 068/44-104, fax: 068/44-183

Odpričetost: po-pe: 7-18; so (2. v mes.): 8-12

Sigla: 468



Zavod za kulturo in izobraževanje enota  
KNJIŽNICA DR. TONETA PRETNARJA  
Balos 4, 4290 **Tržič**  
V.d. vodja: Marija Maršič, tel.: 064/53-178, fax: 064/55-333  
Odprtost: po-pe: 9-18  
Sigla: 296

Kulturni center "Ivan Napotnik"  
KNJIŽNICA  
Titov trg 5, 3320 **Velenje**  
Vodja: Lado Planko, tel.: 063/853-265, 852-938, fax: 063/862-094  
Odprtost: po-pe: 8-19; so: 8-12  
Sigla: 420

CANKARJEVA KNJIŽNICA  
Tržaška 9b, 1360 **Vrhnika**  
Vodja: Ivanka Voljč, tel.: 061/753-114, 753-714, fax: 061/753-833  
Odprtost: po-pe: 9-19; so: 8-12  
Sigla: 225

Kulturni center - Delavski dom  
KNJIŽNICA ZAGORJE  
Cesta 9. avgusta 1, 1410 **Zagorje ob Savi**  
Vodja: Milena Garantini, tel.: 0601/61-281  
Odprtost: po-pe: 9-18.30; so: 8-11  
Sigla: 226

Zavod za kulturo Žalec  
OBČINSKA MATIČNA KNJIŽNICA ŽALEC  
Aškerčeva 9a, 3310 **Žalec**  
Vodja: Irena Štusej, tel.: 063/715-123, fax: 063/715-517  
Odprtost: po, sr, pe: 7-18; to, če: 7-14  
Sigla: 434

*Op.: seznam knjižnic je urejen po abecedi krajev.*

SPLOŠNOIZOBRAŽEVALNE KNJIŽNICE V OBČINAH  
SLOVENIJE - 1996

Občine v oklepajih nimajo splošnoizobraževalne knjižnice. Podatki v četrti rubriki - Kraji brez knjižnice - niso preverjeni.

	Osrednje knjižnice v občinah	Enote osrednje knjižnice v občinah	Ostale enote	Kraji brez knjižnice
1.	Ajdovščina	Vipava	Dobravlje Podnanos	Log Tevče Dolga poljana Duplje Erzelj
2.	Brežice		Pišece	Artiče Bizeljsko Cerklje ob Krki Dobova Velika Dolina
3.	Celje	(Vojnik) Štore	Šmartno Dobrna	
4.	Cerknica	(Loška Dolina)	Stari trg Nova vas	Rakek
5.	Črnomelj	Semič	Adlešiči Dragatuš Stari trg Vinica	/
6.	Domžale	(Lukovica) Mengeš Moravče		Dob Ihan Dragomer
7.	Dravograd	/	/	Šentjanž
8.	Gornja Radgona	Radenci Sv. Jurij	Negova	
9.	Grosuplje	(Ivančna Gorica) Dobropolje	Stična Šentvid Krka Višnja Gora	/
10.	Hrastnik	/	Steklarna Dol	/
11.	Idrija	Cerkno	Spodnja Idrija	Črni vrh nad Idrijo

	Osrednje knjižnice v občinah	Enote osrednje knjižnice v občinah	Ostale enote	Kraji brez knjižnice
12.	Ilirska Bistrica	/	/	/
13.	Izola	/	/	Jagodje
14.	Jesenice	Kranjska Gora	Rateče Podkoren Martuljek Mojstrana Hrušica Plavž Javornik Žirovnica	Blejska Dobrava Rodine-Smokuč Planina pod Golico
15.	Kamnik	/	Šmarca Duplica Komenda	/
16.	Kočevje	/	/	/
17.	Koper	/	Semedela	/
18.	Kranj	Naklo Preddvor Šenčur (Cerklje)	Stražišče	/
19.	Krško	/	Videm	Senovo
20.	Laško	Radeče	Rimske Toplice	/
21.	Lenart v Sloven. Goricah	/	/	/
22.	Lendava	Črenšovci Kobilje Turnišče Odranci	Gornja Bistrica V. Polana Hotiza Dobrovnik Genterovci Gaberje Petišovci Dolina	/
23.	Litija	/	Šmartno	/
24.	Ljubljana - Bežigrad	(Dol pri Ljubljani)	Črnuče Knjiž. dr. F. Škerl Glinškova-ploščad Savsko naselje	/

	Osrednje knjižnice v občinah	Enote osrednje knjižnice v občinah	Ostale enote	Kraji brez knjižnice
25.	Ljubljana - KOŽ	/	Enote: Delavska knjiž. Mestna knjiž. Pionirska knjiž. Poljane	/
26.	Ljubljana - Knjiž. J. Mazovca	/	Enote: Polje Nove Fužine Zalog Nove Jarše	Besnica Janče Prežganje Trebeljevo
27.	Ljubljana - Šiška	Medvode Vodice	Šentvid Gameljne Knjiž. V. Vodnika	Tacen Šmartno pod Šmarno Goro Koseze Podutik Vižmarje Zbilje Smlednik Dravljje
28.	Ljubljana - Vič	Ig (Brezovica) (Dobrova-Horjul-Polhov Gradec) Škofljica Velike Lašče Vič - Rudnik	Brdo Kozarje	/
29.	Ljutomer	/	Križevci Cven	/
30.	Logatec	/	Hotedrščica Rovte Vrh Sv. treh kraljev	/

	Osrednje knjižnice v občinah	Enote osrednje knjižnice v občinah	Ostale enote	Kraji brez knjižnice
31.	Maribor	(Duplek) (Rače-Fram) (Starše) (Kungota) Pesnica Ruše Šentilj	Pionir. knjiž., MB Knjiž. Tabor, MB Pionir. knjiž. Tabor Studenci Hoče Kamnica Lovrenc na Poh. Pekre Pobrezje Nova vas Pionir. knjiž. Nova vas Tezno	/
32.	Metlika	/	Suhor Radovica	Gradac
33.	Mozirje	Gornji Grad Luče Ljubno Nazarje	Nova Štifta Solčava Rečica Šmihel	/
34.	Murska Sobota	Beltinci Cankova-Tišina Puconci (Rogašovci) (Moravske Toplice) Kuzma Gornji Petrovci Hodoš-Šalovci	Bakovci Bodonci Bogojina Domanjševci Grad Mačkovci Motvarjevci Prosenjakovci	/
35.	Nova Gorica	(Brda) Kanal (Miren-Kostanjevica)	Bilje Deskle Prvačina Branik Renče Solkan	Dobrovo v Brdih Miren Šempeter pri Gorici
36.	Novo mesto	Škocjan Šentjernej	Straža Stopiče	/

	Osrednje knjižnice v občinah	Enote osrednje knjižnice v občinah	Ostale enote	Kraji brez knjižnice
37.	Ormož	/	/	Podgorci Tomaž Središče Milavž Kog
38.	Piran	/	/	Lucija Portorož Strunjan
39.	Postojna	Pivka	Prestranek	/
40.	Ptuj	(Destrnik-Trnovska vas) (Domara) (Gorišnica) (Juršinci) (Kidričevo) (Majšperk) (Zarič)	/	/
41.	Radlje ob Dravi	Podvelka-Ribnica Muta Vuzenica	/	Vuhred Ožbalt
42.	Radovljica	(Bled) (Bohinj)	Begunje Lesce Gorje Boh. Bistrica	/
43.	Ravne na Koroškem	Ravne - Prevalje Mežica Črna	Žerjav Leše Kotlje Podpeca Strojnska Reka	/
44.	Ribnica	(Loški Potok)	Sodražica	/
45.	Sevnica	/	Loka pri Zidanem Mostu Krmelj Blanca	/
46.	Sežana	Divača Hrpelje - Kozina Komen	/	Senožeče
47.	Slovenska Bistrica	/	Oplotnica Poljčane Pragersko	Šmartno Tinje Leskovec

	Osrednje knjižnice v občinah	Enote osrednje knjižnice v občinah	Ostale enote	Kraji brez knjižnice
48.	Slovenj Gradec	Mislinja	Podgorje	Pameče Šmartno
49.	Slovenske Konjice	Zreče Vitanje	Loče	/
50.	Šentjur pri Celju	/	Ponikva Gorica pri Slivnici Kalobje Dolga gora Planina pri Sevnici	Dramlje Loka pri Žusmu
51.	Škofja Loka	Gorenja vas Poljane Železniki Žiri	Trata	Selca Davča Zali Log Podlubnik Javorje
52.	Šmarje pri Jelšah	Rogaška Slatina Rogatec Podčetrtek Kozje	Bistrica ob Sotli Lesično	/
53.	Tolmin	(Kobarid) Bovec	/	/
54.	Trbovlje	/	/	/
55.	Trebnje	/	Mirna Mokronog Šentrupert	/
56.	Trzič	/	Ročevnica Bistrica	/
57.	Velenje	Šoštanj Šmartno ob Paki	/	/
58.	Vrhnika	Borovnica	Dragomer	/
59.	Zagorje ob Savi	/	Kisovec Izlake	Čemšenik Senožeti Kotredež Mlinše Podkum Šentgotard Znojile Kandarše Kolovrat

	Osrednje knjižnice v občinah	Enote osrednje knjižnice v občinah	Ostale enote	Kraji brez knjižnice
60.	Žalec	/	Braslovče Polzela Šempeter Grize Prebold Vransko Letuš Vrbje	/



## SUMMARY

### SLOVENIAN IDENTITY CARD

**Surface area:** 20.273 km<sup>2</sup>

**No. of the inhabitants:** 1.986.989

**Population density:** Slovenians 87,84%, Hungarians 0,43%, Italians 0,16%; the rest mainly emigrants from the former Yugoslav republics

**Official language:** Slovenian, in parts of Prekmurje also Hungarian, and Italian in the coast area

**Religions:** 82% Catholics in three dioceses, the remainder Protestants, Orthodox, Muslims

**Gross national income per inhabitant:** 9.352 US\$ (1995)

**State borders:** Italy 232 km, Austria 330 km, Hungary 102 km, Croatia 670 km; and the Adriatic coast 46,6 km

**National Anthem:** "A Toast", a musical arrangement of the poem written by France Prešeren (1800-1849) with the text: "God's blessings on all nations / Who long and work for that bright day / When o'earth's habitants / No war nor strife shall hold its sway..."

**Political system:** Slovenia is a republic with a parliamentary democracy; its bodies are: a two-house assembly, the president of the republic, the government. In 1995, Slovenia was divided into 147 communities.

**Universities:** in Ljubljana and Maribor; with more than 30.000 students.

### PUBLIC LIBRARIES IN SLOVENIA

The most prominent feature of public libraries is their openness to general public. With special regard to this characteristic origins of public libraries in territories which nowadays form the Republic of Slovenia can be traced back as far as to the year 1569 when the first library of the kind was founded by the States of the Province of Kranjska (Carniola), its individual instigator being Primož Trubar, founder of Slovenian literary tradition. Treasures of libraries, established from then onwards either by convents and other ecclesiastical institutions or as family assets by nobility, were hardly accessible to anyone but a very restricted circle of users, moreover, most of them remained closed to outsiders completely up to the end of the 18<sup>th</sup> Century. The only notable exception were a few proprietary libraries owned by wealthy townsmen which fulfilled to a certain degree general cultural and educational missions by allowing men of letters and scholars to make use of their holdings.

*Evolution of the public function of libraries was accelerated by the enlightening, state-supported policy of Austria which decided to establish a central and publicly accessible research library in each of its provinces. Thus it came about that, in 1774, the Lyceum Library, made up mostly of book collections of abolished convents, was founded, initiating so to say the era of publicly accessible libraries.*

Public libraries, established primarily in order to meet general needs of common rural as well as urban population, have their origin in the enlightenment movement of the late 18<sup>th</sup> Century which resulted in the promotion of theological and other reading societies. In the mid-19<sup>th</sup> Century, a network of 450 libraries with total stock of about 122.000 books, run by reading, educational and workers' societies, was established by Slovenian Christian Social Union, making true the initiative first explicitly proclaimed by the Slovenian Society in 1948.

In boroughs and towns the so-called public reading societies had been introduced since 1861; as a result as many as 54 reading societies were active by the end of the decade and some of them, in particular those in more developed localities, got eventually transformed into real public libraries. The second half of the 19<sup>th</sup> Century saw also appearing of societies or libraries established primarily for workers.

In the period between the two world wars the number of public libraries, mainly sponsored either by political parties or by local authorities and schools, increased considerably. Prior to 1940 there were thus already 850 libraries possessing total stock of 580.000 Books. Municipal public libraries, however, were practically the only ones to be run according to professional standards as customary at the time.

After World War II. public libraries were also officially recognized as a public service; this status of theirs was explicitly confirmed by the first Slovenian Library Law of 1961. Parallel to public libraries, however, libraries also serving basically general reading needs were organized by trade unions in enterprises and institutions. Public libraries with collections and catalogues of bibliographic tools for local history research, called "study" libraries, were established in regional centres. In 1971, for all enumerated types of libraries a network of public libraries was established in order to meet general readers' needs with regard to education, information, cultural activity and entertainment. Library Law of 1982 stipulated modalities of their cooperation with other types of libraries with a view of establishing in this way a uniform library information system in Slovenia. Detailed standards for their management, activities and services were endorsed in 1985.

As of 1996 there were 60 central public libraries in Slovenia with 229 permanent lending service points, 656 bookmobile stops of 8 bookmobiles, and some settlements with bookmobile collection lending points. There are, however, still 88 settlements with no library services. All central public libraries are in charge of coordination and promotion of all types of libraries within respective locality which includes information service on news in the library profession, care for education of library professionals, and advisory service in organizational issues and library technical processes. Moreover, they are also local information and local history centres. These tasks are of more demanding nature for libraries in localities with population of over 50.000 inhabitants (libraries of the category I and II) both with regard to minor public libraries (lower hierarchical level) and to the national library (higher hierarchical level as coordinating centre of the Slovenian library system).

Also in 1996, there were 5.933.200 books, 173.689 volumes of serials and 396.591 items of non-book materials in public libraries in Slovenia, which are right now in the process of being interconnected into a network via Slovenian shared catalogue

database COBIB and bibliographic information system COBISS. Last but not least, they are also developing special services. Services for adults and, in particular, for juveniles up to the age of fifteen, are well established all over the system, many public libraries have also specialized (e.g. in art, toys, musical, local history), collections, and some are designing new methods of work with certain target groups, e.g. adolescents, aging people, hospitalized persons, etc.

Consultancy and information centre for public libraries is with the National and University Library, Turjaška 1, 1000 Ljubljana, Republic of Slovenia, telephone +386 61 12-55-014, fax: +386 61 12-55-014, e-mail: silva.novljan@nuk.uni-lj.si and with the following library associations:

- Union of Public Libraries
- Section for Public Libraries of the Library association of Slovenia

## PUBLIC LIBRARIES (1996)

### 1. STRUCTURES OF THE PUBLIC LIBRARIES NETWORK

- 60 main libraries (8 legal deposit libraries)
- 229 branch libraries
- 656 mobile library service locations (8 bookmobiles, a few collections)
- 88 sites not serviced

### 2. WORK CONDITIONS

#### 2.1. EXPENDITURES

(Financing by: local communities + the Ministry of Culture)

Accessions	25%
Capital expenditures	28%
Salaries	42%
Investments	8%

#### 2.2. FLOOR SPACE

**Total:** 52.277 m<sup>2</sup>  
**Average:** 26 m<sup>2</sup> per 1.000 inhabitants

### 2.3. BASIC STOCK

**Total:** 6.503.684 (100%)  
Books, booklets: 5.933.200 (91%)  
Serials (volumes): 173.689 (3%)  
AV: 396.591 (6%)  
*Average:* 3.278 units per 1.000 inhabitants

### 2.4. ACCESSIONS

**Total:** 359.364 (100%)  
Books, booklets: 317.517 (88%)  
Serials (volumes): 17.193 (5%)  
AV: 24.664 (7%)  
*Average:* 181 units per 1.000 inhabitants

25% fiction for children, 25% for adults;  
50% non-fiction;  
84% purchase; 9% deposit copies, 7% gifts

### 2.5. STAFF

**Total:** 769 (100%)  
Professional staff: 608 (79%)  
Administrative: 161 (21%)  
*Average:* 0,6 professional staff per 2.000 inhabitants; 1 worker per 2.631 inhabitants  
21.152 units loaned per professional staff.

### 2.6. LIBRARY AUTOMATION

Shared cataloguing system - COBISS integrated library system: acquisitions, bibliographic control, circulation, OPAC, ISSN, ISBN database, CIP, central cataloguing (printed catalogue cards), national bibliography, statistics, local functions.

All central libraries as well as 37 of their units already have access to shared catalogue; approximately 1 terminal per user. 36 libraries use COBISS for book lending, 33 for accessions, 57 for processing procedures, 15 for administrative work, 11 for bibliographies, 40 for compiling lists of novelties, 17 of them have CD-ROMs, 12 have access to OCLC, 6 to ATLAS and 25 to Internet.

### 3. USERS

#### 3.1. MEMBERS

**Total:** 426.138 (21% of total population)  
Children: 143.755 (37% of young inhabitants)  
Adults: 282.383 (18% of adult population)

#### 3.2. VISITORS

**Total:** 5.778.010  
Visitors - basic library services: 5.378.928  
Visitors - extended library activities: 399.082  
*Average:* 2.910 visits per 1.000 inhabitants

#### 3.3. CIRCULATION

**Total:** 13.439.257  
Items borrowed out of the library: 10.665.334 (64% fiction, 33% non-fiction, 2% serials, 7% non-book materials)  
Items borrowed on the premises: 2.763.890  
Interlibrary loans: 10.033  
*Average:* 6.773 units per 1.000 inhabitants per year; 2.5 units per visitor

#### 3.4. ACTIVITIES ORGANIZED BY LIBRARY

<b>Total</b>	8.948
Exhibitions	1.002
Story hours	2.698
Quiz sessions	520
Meetings	382
Lectures	274
Library tours	2.300
Other	1.772

*Average:* 3 activities per library per week; 47 visitors per event

3.2. USERS

3.1. MEMBERS  
 Total: 436,138 (71% of total population)  
 Children: 143,752 (37% of young inhabitants)  
 Adults: 282,383 (18% of adult population)

3.3. VISITORS

Total: 2,778,010  
 Visitors - basic library services: 2,378,938  
 Visitors - extended library activities: 399,072  
 Average: 2,910 visits per 1,000 inhabitants

3.4. CIRCULATION

Total: 13,439,257  
 Items borrowed out of the library: 10,607,334 (79% non-fiction, 21% serials, 7% non-book materials)  
 Items borrowed on the premises: 2,703,890  
 Interlibrary loans: 10,033  
 Average: 6,773 units per 1,000 inhabitants per year; 2.2 units per visitor per year

3.5. ACTIVITIES ORGANIZED BY LIBRARY

Activity	Total
Exhibitions	8,948
Story hours	1,002
Quiz sessions	2,098
Other	230
Other	1,772

3.6. LIBRARY

3.7. LIBRARY

**Silva Novljan: Slovenske splošnoizobraževalne knjižnice**

Računalniška obdelava: I-Rose (vprašalnik), Matija Trošt (vnos podatkov), Marjan Babič (tabelarni prikazi in grafi)

Priprava za tisk: Jelka Kastelic, Majda Amon, Polona Vilar

Prevod: Jože Kokole

Izdala in založila: Narodna in univerzitetna knjižnica, Ljubljana, Turjaška 1  
Ljubljana, 1997

Odgovarja: mag. Lenart Šetinc

Tisk: Planprint, Ljubljana

Naklada: 200 izvodov

ISSN 1408-4031

© NUK 97

Po mnenju Ministrstva za kulturo Republike Slovenije št.415-233/97 z dne 10.9.1997 šteje publikacija med proizvode, za katere se plačuje 5% davek od prometa proizvodov.







