STATISTIČNI URAD REPUBLIKE SLOVENIJE

REZULTATI RAZISKOVANJ

ZAPOSLENE OSEBE V PODJETJIH IN DRUGIH ORGANIZACIJAH, REPUBLIKA SLOVENIJA

Stanje 31. december 1995

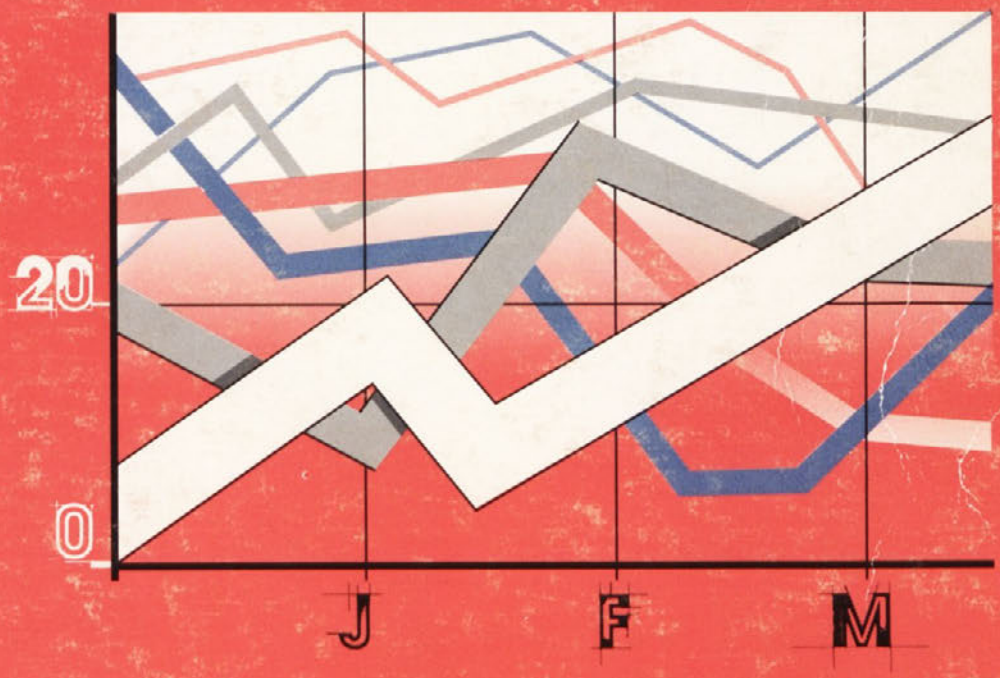

št. 689 | LJUBLJANA, 1997

INDOK
Inventarna
Številka: 97-1087
UDK

STATISTIČNI URAD REPUBLIKE SLOVENIJE

REZULTATI RAZISKOVANJ

7 TRG DELA

ZAPOSLENE OSEBE V PODJETJIH IN DRUGIH ORGANIZACIJAH, REPUBLIKA SLOVENIJA
Stanje 31. december 1995

Ivanka POLANEC-STRNAD, samostojna svetovalka
Tatjana NOVAK, organizatorka programerka
Majda RAKONJAC, organizatorka programerka
Aleksander SKALIČ, programer

št. 689 | LJUBLJANA, 1997

ID 689/1997
Inv. št: 174

VSEBINA

Uvod 5
Metodološka pojasnila 7
Dodatna pojasnila 9
Komentar 10

1. Zaposlene osebe v podjetjih in drugih organizacijah po dejavnosti in stopnji strokovne izobrazbe v Republiki Sloveniji, 31. 12. 1995 15
2. Zaposlene osebe v podjetjih in drugih organizacijah po dejavnosti in stopnji strokovne usposobljenosti v Republiki Sloveniji, 31. 12. 1995 20
3. Zaposlene osebe v podjetjih in drugih organizacijah po dejavnosti in stopnji šolske izobrazbe v Republiki Sloveniji, 31. 12. 1995 25
4. Zaposlene osebe v podjetjih in drugih organizacijah po dejavnost in starosti v Republiki Sloveniji, 31. 12. 1995 30
5. Zaposlene osebe v podjetjih in drugih organizacijah po skupinah poklicev in stopnji strokovne izobrazbe v Republiki Sloveniji, 31. 12. 1995 35
6. Zaposlene ženske v podjetjih in drugih organizacijah po skupinah poklicev in stopnji strokovne izobrazbe v Republiki Sloveniji, 31. 12. 1995 54
7. Zaposlene osebe v podjetjih in drugih organizacijah po skupinah poklicev in stopnji strokovne usposobljenosti v Republiki Sloveniji, 31. 12. 1995 71
8. Zaposlene ženske v podjetjih in drugih organizacijah po skupinah poklicev in stopnji strokovne usposobljenosti v Republiki Sloveniji, 31. 12. 1995 90
9. Zaposlene osebe v podjetjih in drugih organizacijah po skupinah poklicev in stopnji šolske izobrazbe v Republiki Sloveniji, 31. 12. 1995 107
10. Zaposlene ženske v podjetjih in drugih organizacijah po skupinah poklicev in stopnji šolske izobrazbe v Republiki Sloveniji, 31. 12. 1995 126
11. Zaposlene osebe v podjetjih in drugih organizacijah po vrsti najvišje končane šole in stopnji strokovne uposobljenosti v Republiki Sloveniji, 31. 12. 1995 143
12. Zaposlene ženske v podjetjih in drugih organizacijah po vrsti najvišje končane šole in stopnji strokovne usposobljenosti v Republiki Sloveniji, 31. 12. 1995 147
13. Zaposlene osebe v podjetjih in drugih organizacijah po občini stalnega prebivališča, in občini, v kateri delajo v Republiki Sloveniji 31. 12. 1995 151
14. Zaposlene osebe v podjetjih in drugih organizacijah po občini, v kateri delajo in državi, iz katere prihajajo, 31. 12. 1995 284
15. Zaposlene osebe v podjetjih in drugih organizacijah po dejavnosti, vrsti delovnega razmerja in izmenskem delu v Republiki Sloveniji, 31. 12. 1995 291
16. Zaposlene ženske v podjetjih in drugih organizacijah po dejavnosti, vrsti delovnega razmerja in izmenskem delu v Republiki Sloveniji, 31. 12. 1995 293
17. Zaposlene osebe v podjetjih in drugih organizacijah po dejavnosti, vrsti del in nalog v Republiki Sloveniji, 31. 12. 1995 295
18. Zaposlene ženske v podjetjih in drugih organizacijah po dejavnosti, vrsti del in nalog v Republiki Sloveniji, 31. 12. 1995 297
19. Zaposlene osebe v podjetjih in drugih organizacijah po področjih dejavnosti, stopnji strokovne izobrazbe in stopnji strokovne usposobljenosti v Republiki Sloveniji, 31. 12. 1995 299
20. Zaposlene ženske v podjetjih in drugih organizacijah po področjih dejavnosti, po stopnji strokovne izobrazbe in stopnji strokovne usposobljenosti v Republiki Sloveniji, 31. 12. 1995 303

UVOD

Rezultati raziskovanj (RR) so temeljna edicija Statističnega urada Republike Slovenije, ki celovito prikazuje rezultate posameznega raziskovanja ali skupine sorodnih raziskovanj. V preteklosti so imeli zvezki s takšno ali podobno vsebino različne naslove: Statistična dokumentacija Statistično poročilo, Interna publikacija, Statistično gradivo. Od leta 1976 pa izhajajo s sedanjim imenom in z zaporednim oštevilčenjem zvezkov. Vsak zvezek RR vsebuje najpomembnejša pojasnila, kratek komentar in tabelarne preglede. Tako dobijo uporabniki čim bolj zaokroženo podobo o rezultatih in raziskovanju.

V tem zvezku so objavljeni podatki o zaposlenih osebah v podjetjih in drugih organizacijah v Republiki Sloveniji, ki so rezultat obdelave podatkov iz Statistične baze o zaposlenih osebah (SBZO). Od leta 1987 jo vodi in vzdržuje Statistični urad Republike Slovenije.

SBZO vsebuje bogat izbor podatkov za opazovanje in merjenje nekaterih demografskih, socialnoekonomskih in drugih kazalnikov večinskega dela delovno aktivnega prebivalstva.

Objavljamo osnovne značilnosti o zaposlenih osebah, kot so spol, starost, šolska in strokovna izobrazba, usposobljenost za opravljanje del in nalog, poklic, ki ga opravljajo, vrsto del in nalog, izmensko delo, delovno razmerje po stanju 31. decembra 1995.

V SBZO-ju zbrani podatki pa omogočajo agregiranje tudi po drugačnih merilih, omogočajo podrobnejše obdelave, zlasti za posebne namene in potrebe ter v različnih časovnih presekih.

Poleg podatkov, objavljenih v tej publikaciji, je mogoče dobiti rezultate obdelav za iste kazalnike, tudi za nižje ravni dejavnosti ali po občinah. Na voljo pa so tudi deindividualizirani individualni podatki.

STATISTIČNA ZNAMENJA

- ni pojava
. . . ni podatka
0 podatek je manjši od 0,5 dane merske enote
0,0 podatek je manjši od 0,05 dane merske enote
Ø povprečje
1) označba za opombo pod tabelo ali pod črto
( ) začasen (nepopoln), nezadostno preverjen ali ocenjen podatek
X spremenjena kvaliteta
* popravljen podatek
↑← zajeto s podatkom v smeri puščice

METODOLOŠKA POJASNILA

VIRI IN METODE ZBIRANJA PODATKOV

Podatki, ki jih objavljamo v tem gradivu, so iz Statistične baze o zaposlenih osebah (SBZO) in kažejo stanje 31. decembra 1995.

SBZO smo vzpostavili na podlagi gradiva popisa delavcev v združenem delu po stanju 31. decembra 1986. Vzdržujemo (ažuriramo) jo s podatki iz obrazcev M, to je Prijava podatkov za uvedbo in vodenje matične evidence pokojninskega in invalidskega zavarovanja, evidence zdravstvenega zavarovanja, evidence o sklenitvi delovnega razmerja (M-1, M-2, M-1A, M-3, M-3A). Metodološka načela, večina enotnih statističnih standardov in definicije so objavljeni v Metodološkem gradivu 1/87 (ponatis z dopolnitvami 1991), ki so ga izdali Zavod za pokojninsko in invalidsko zavarovanje, Zavod za zdravstveno zavarovanje Slovenije, Republiški zavod za zaposlovanje in Statistični urad Republike Slovenije. Ponatis z dopolnitvami so izdali Ministrstvo za delo, družino in socilane zadeve in Ministrstvo za zdravstvo in Statistični urad Republike Slovenije leta 1996.

Do aprila 1989 smo SBZO ažurirali s podatki, ki nam jih je pošiljal Zavod za pokojninsko in invalidsko zavarovanje.

Od aprila 1989 je za zbiranje, zajetje, kontrolo in posredovanje teh podatkov pooblaščen Informacijski center Zavoda za zdravstveno zavarovanje Slovenije.

SBZO vsebuje naslednje podatke o zaposlenih (zavarovanih) osebah: enotno matično številko občana, datum prijave v zavarovanje, datum prenehanja zavarovanja, datum spremembe podatkov, matično številko podjetja in druge organizacije oziroma enote v sestavi, stopnjo šolske izobrazbe, vrsto najvišje končane šole, stopnjo strokovne izobrazbe, stopnjo strokovne usposobljenosti za opravljanje del in nalog, poklic, ki ga opravlja, vrsto del in nalog, izmensko delo, delovno razmerje, delovni čas (ur/teden), podlago za zavarovanje, državljanstvo, prvič zaposlen v Republiki Sloveniji.

Podatki o dejavnosti, občini, vrsti organizacije in lastnini podjetja in druge organizacije oziroma enote v sestavi, v kateri dela zaposlena oseba, so prevzeti (iz matične številke) iz Poslovnega registra Slovenije.

Podjetja in druge organizacije ter njihove enote v sestavi so razvrščene po dejavnosti v skladu z Enotno klasifikacijo dejavnosti (Ur.l. SFRJ, št. 34/76) in dopolnitvami (Ur.l. SFRJ, št. 14/77, 62/77, 18/80, 72/80, 77/82, 71/83, 68/84, 76/85, 28/76, 72/86).

Podatki o stalnem prebivališču (občina, naselje, ulica, hišna številka), zakonskem stanu in slovenskem državljanstvu so za zaposlene osebe s stalnim prebivališčem v Sloveniji prevzeti (prek enotne matične številke občana) iz Centralnega registra prebivalstva Republike Slovenije. Za tuje državljane z začasnim prebivališčem v Sloveniji in dnevne migrante teh podatkov ni, razen državljanstva (države, iz katere prihaja).

ZAJETJE

V SBZO-ju so zajeti podatki o zaposlenih osebah, ki so v delovnem razmerju (zavarovanci pokojninskega in invalidskega ter zdravstvenega zavarovanja) pri podjetjih in drugih organizacijah oziroma enotah v sestavi na območju Republike Slovenije, ne glede na lastnino. Zajeti so izvoljeni ali imenovani nosilci javne ali druge družbene funkcije v Republiki Sloveniji, če prejemajo za svoje delo plačo, oziroma če za svoje delo uveljavljajo nadomestilo plače. V SBZO-ju so tudi lastnki podjetij, če jih osebno vodijo in če niso zavarovani na drugi podlagi.

V objavljenih podatkih po stanju 31. decembra 1995 niso vključeni državljani RS s stalno zaposlitvijo v slovenskih predstavništvih, zastopstvih, gradbiščih ipd. v tujini.

DEFINICIJE

Zaposlena oseba je:
- oseba, ki je sklenila delovno razmerje pri podjetju in drugih organizacijah na območju Republike Slovenije
- izvoljeni ali imenovani nosilec javne ali družbene funkcije, ki za svoje delo prejema plačo
- lastnik podjetja, ki ga osebno vodi in ni zavarovan na drugi podlagi.

Delovno razmerje je lahko sklenjeno za določen ali nedoločen čas, za polni ali krajši delovni čas od polnega.

Šolska izobrazba je vrsta šole, v kateri si je zaposlena oseba pridobila najvišjo stopnjo v svojem izobraževanju. Šolska izobrazba je lahko pridobljena z obiskovanjem redne šole, z obiskovanjem šole, ki zamenjuje redno, z opravljanjem zasebnih izpitov v redni šoli, z obiskovanjem tečaja za skrajšano šolanje, ki dajo spričevalo redne šole.

Vrsta najvišje končane šole (skupina, odsek, smer) je izobraževanje na šoli, ki ga je zaposlena oseba končala. Klasifikacijo šol je pripravil Zvezni zavod za statistiko v Beogradu za potrebe popisa delavcev v združenem delu za leto 1986. Njen sestavni del je seznam šol.

Strokovna izobrazba je formalnopravna kvalifikacija, ki si jo je zaposlena oseba pridobila, ko je končala ustrezno izobraževanje na šoli, končala tečaj ali opravila izpit za pridobitev stopnje izobrazbe ali s priznanjem na podlagi dela. Za vsako stopnjo strokovne izobrazbe mora imeti ustrezni dokument: diplomo, spričevalo, odločbo oziroma potrdilo.

Naziv *doktor znanosti* si pridobi oseba z najvišjo znanstveno oziroma akademsko stopnjo, ki si jo je pridobila z uspešno branjeno in ugodno ocenjeno doktorsko disertacijo na fakulteti, visoki šoli, akademiji umetnosti in z zakonom določeni znanstveni ustanovi, v kateri poteka študij tretje stopnje.

Naziv *magister znanosti* si pridobi oseba, ki je končala tretjo stopnjo študija na fakulteti, visoki šoli, akademiji umetnosti ali pri inštitutu in znanstveni ustanovi.

Visoko strokovno izobrazbo ima oseba, ki je končala drugo stopnjo fakultete ali njej enake šole oziroma šolo ali tečaj, ki ji je z odločbo o stopnji šol, tečajev in

izpitov določena stopnja fakultete. Visoko strokovno izobrazbo ima tudi oseba, ki je kot javni uslužbenec opravila poseben izpit za priznanje visoke strokovne izobrazbe, in oseba, ki ji je bila po predpisih o javnih uslužbencih priznana visoka izobrazba.

Višjo strokovno izobrazbo ima oseba, ki je končala prvo stopnjo fakultete ali njej enake šole, višjo ali njej enako šolo oziroma šolo ali tečaj, ki jima je z odločbo o stopnji šol, tečajev in izpitov določena stopnja višje šole. Višjo strokovno izobrazbo ima lahko tudi oseba, ki je kot javni uslužbenec opravila posebni izpit za priznanje višje strokovne izobrazbe, in oseba, ki ji je bila po predpisih o javnih uslužbencih priznana višja izobrazba.

Srednjo strokovno izobrazbo ima oseba, ki je končala strokovno splošnoizobraževalno ali njej enako šolo druge stopnje oziroma šolo ali tečaj, ki jima je z odločbo o stopnji šol, tečajev in izpitov določena stopnja šole druge stopnje. Srednjo strokovno izobrazbo ima tudi oseba, ki je kot javni uslužbenec opravila poseben strokovni izpit za priznanje srednje strokovne izobrazbe, in oseba, ki ima po predpisih o javnih uslužbencih priznano srednjo izobrazbo.

Nižjo strokovno izobrazbo ima oseba, ki je končala najmanj osemletno ali njej enako šolo, nepopolno ali splošno izobraževalno šolo druge stopnje oziroma šolo ali tečaj, ki jima je z odločbo o stopnji šol in tečajev določena stopnja osemletne osnovne šole ali nepopolne šole druge stopnje, in se je usposobila za delo, za katero se zahteva nižja strokovna izobrazba. Nižjo strokovno izobrazbo ima tudi oseba, ki ima po predpisih o javnih uslužbencih priznano nižjo strokovno izobrazbo, in oseba s končano prvo fazo srednjega usmerjenega izobraževanja (skupne osnove).

Visoko kvalificirana oseba je končala šolo za pridobitev visoke kvalifikacije ali njej enako šolo oziroma je opravila izpit za pridobitev visoke kvalifikacije po splošnem navodilu o pridobitvi strokovne izobrazbe s praktičnim delom.

Kvalificirana oseba je končala šolo za pridobitev kvalifikacije oziroma je opravila izpit za pridobitev kvalifikacije po splošnem navodilu o pridobitvi strokovne izobrazbe s praktičnim delom.

Polkvalificirani (priučeni) osebi je v podjetju in drugi organizaciji priznana stopnja strokovne izobrazbe polkvalificiranega (priučenega) delavca in prva faza srednjega usmerjenega izobraževanja (skupne osnove).

Nekvalificirana oseba si ni pridobila strokovne izobrazbe na nobenega od prej opisanih načinov.

Strokovna usposobljenost za opravljanje del in nalog so splošna in strokovna znanja, praktična usposobljenost in druge lastnosti, ki jih mora imeti oseba, da lahko uspešno opravlja določena dela in naloge v podjetju in drugi organizaciji. Stopnje so določene v pravnih in splošnih aktih podjetja in organizacije.

Stopnja strokovne usposobljenosti izhaja iz opisa delovnega mesta, na katerem oseba dela, v nasprotju s stopnjo strokovne izobrazbe, ki je osebna oznaka zaposlene osebe.

Poklic je vrsta del in nalog, ki jih zaposlena oseba opravlja za proizvodnjo materialnih in drugih dobrin oziroma za storitve, s katerimi si pridobiva plačo.

Osnova za razvrstitev po poklicih je predpisana Enotna klasifikacija poklicev (Ur.l. SFRJ, št. 29/81)

Vrsta del in nalog so dela in naloge, za katera je oseba sklenila delovno razmerje, oziroma je bila razporejena v skladu s pravnimi in splošnimi akti podjetja ali druge organizacije.

Individualno ročno delo so dela in naloge, ki niso v sestavi proizvodnih linij, montažnih trakov, konvejerjev in podobno, na katerih se delo opravlja ročno in z ročnimi delovnimi sredstvi. Sem spadajo tudi dela in naloge, za katera se uporabljajo mehanizirano ročno orodje in ročni stroji.

Verižno povezano ročno delo so dela in naloge, ki se opravljajo v okviru proizvodnih linij, montažnih trakov, konvejerjev in podobno in se opravljajo ročno z ročnimi sredstvi ali mehaniziranim ročnim orodjem in ročnimi stroji. Tu je delo verižno povezano, kar pomeni, da en delavec opravlja samo eno določeno delovno operacijo, fazo ali prijem na določenem predmetu.

Strojno delo so dela in naloge, pri katerih se mehanično obdeluje tvarina z univerzalnimi, polavtomatskimi in avtomatskimi obdelovalnimi stroji; dela z napravami, aparati in inštalacijami in nadzor nad njihovim delom, dela in nadzor na avtomatskih proizvodnih linijah, napravah in aparatih; priprava in uravnava strojev, aparatov, naprav in podobno. Pri tej vrsti del oseba ne proizvaja neposredno s svojo močjo, ampak prevzema to vlogo stroj.

Delo s transportnimi in prometnimi sredstvi je delo, pri katerem oseba neposredno dela z mehanizacijo za notranji transport in s prometnimi sredstvi.

Splošno delo so dela in naloge, pri katerih se opravljajo splošna pisarniška, administrativna, obračunska, računovodsko-knjigovodska, kadrovska, blagajniška, strojepisna in podobna dela; sem spadajo dela telefonistov, telegrafistov, raznašalcev poštnih pošiljk, dela zavarovanja in varnosti ter druga splošna dela.

Strokovno delo so dela in naloge v zvezi z organizacijo in pripravo proizvodnje oziroma dela in naloge, ki sestavljajo osnovno dejavnost podjetja ali druge organizacije.

Delo splošnega vodstva je delo splošnega vodstva podjetja ali druge organizacije.

Znanstveno raziskovalno delo so dela in naloge, ki so neposredno povezana z znanstvenoraziskovalnim delom v podjetjih ali drugih organizacijah ter v znanstvenostrokovnih, izobraževalnih in drugih institucijah. Sem so uvrščene samo zaposlene osebe, ki neposredno delajo pri znanstvenih raziskovanjih.

Izmensko delo

Eno izmensko delo je delo, ki ga v 24 urah opravi ena sama zaposlena oseba, ne glede na to, v katerem delu dneva in ali dela v nedeljenem ali deljenem delovnem času.

Pri *dvo izmenskem* delu se pri opravljanju del in nalog v 24 urah izmenjata dve zaposleni osebi.

Pri *tri izmenskem* delu se pri opravljanju del in nalog v 24 urah izmenjajo tri zaposlene osebe.

Pri štiri- in več izmenskem delu se pri opravljanju del in nalog v 24 urah izmenjajo štiri zaposlene osebe ali več.

Opravljanje del in nalog v *turnusu* traja od 12 do 24 ur ali po kateri drugi časovni razvrstitvi, temu pa sledi 24-urni ali daljši prosti čas.

Izmenski koeficient se izračuna:

$$S = \frac{R}{R1 + 1/2R2 + 1/3R3 + 1/4R4}$$

S = izmenski koeficient
R = skupno število zaposlenih oseb določene skupine
R1 = število zaposlenih oseb v eni izmeni
R2 = število zaposlenih oseb v dveh izmenah
R3 = število zaposlenih oseb v treh izmenah in turnusu
R4 = število zaposlenih oseb v štirih ali več izmenah

Delovno razmerje je lahko sklenjeno za čas, ki ni vnaprej določen - *nedoločen* čas, oziroma za čas, ki je vnaprej določen - *določen* čas.

POJASNILA

Število zaposlenih oseb v SBZO-ju po določenem stanju je večje od števila zaposlenih oseb, zajetih s statističnim raziskovanjem Mesečno poročilo o plačah in zaposlenih osebah v podjetjih in drugih organizacijah (ZAP/M) za isto stanje. Razliko predstavljajo vse zaposlene osebe, za katere iz kakršnihkoli vzrokov ne sporočajo podatkov za ZAP/M (npr. zasebna podjetja z manj kot tremi zaposlenimi osebami).

V podjetjih in drugih organizacijah, kjer izpolnjujejo obrazce M, velikokrat ne upoštevajo navodil pri vpisovanju podatkov.

Pri prijavi ali pri sporočanju sprememb podatkov morajo na obrazec M vpisati pravilno in veljavno desetmestno matično številko podjetja in druge organizacije oziroma enote v sestavi, kjer bo zaposlena oseba dejansko delala oziroma kjer dela. To je predvsem pomembno za enote v sestavi, kjer navadno opravljajo drugo dejavnost kot v matičnem podjetju oziroma so njihovi sedeži na drugih lokacijah. Toda pogostokrat namesto matične številke enote v sestavi vpisujejo sedemmestno številko matičnega podjetja oziroma organizacije. Po prevzemu podatkov iz poslovnega registra so tako zaposlene osebe razporejene v dejavnost in v občino sedeža matičnega podjetja in ne tja, kjer dejansko delajo.

Za podatke (npr.: poklic, vrsta šole, stopnja strokovne izobrazbe itd.) je treba poleg besedila vpisati tudi ustrezno šifro. Za ta namen se uporabljajo enotni statistični standardi: to so predpisane klasifikacije ali šifranti. Vendar pa dajalci podatkov vedno ne upoštevajo temeljnega načela pri razvrščanju, niso dovolj natančni ali pa uporabljajo napačne klasifikacije oziroma šifrante.

Večina dajalcev podatkov ne sporoča premestitev iz enote v enoto. Le redko sporočajo spremembe npr. o dokončanju višje stopnje šolske izobrazbe, premestitvi na drugo delovno mesto (sprememba poklica), spremembi delovnega razmerja (pripravniki) itd.

Zaradi tega se pogosto pojavljajo nepravilni in logično nemogoči podatki ali pa podatki manjkajo. Nekatere napačne podatke lahko popravljamo, usklajujemo in dopolnjujemo. Zaradi preobsežnosti gradiva pa pogostokrat ni možnosti za dodatno preverjanje in odpravljanje napak.

Zgoraj omenjeni problemi so vzrok, da se pri nekaterih kategorijah kazalnikov še pojavljajo nelogičnosti.

Zaposlene osebe, pri katerih so bile napačno določene šifre za posamezne spremenljivke ali pa podatkov ni, so razvrščene pod "neznano".

Izjema so podatki o stalnem prebivališču v tabeli o zaposlenih osebah v podjetjih in drugih organizacijah po občini stalnega prebivališča in občini, v kateri delajo. Tu so pod "neznano" zajeti vsi, ki nimajo stalnega prebivališča v Republiki Sloveniji (npr. tujci). Pod "neznano" državo, iz katere prihajajo, so razvrščeni vsi, ki jim ni bila določena država iz seznama držav. To so predvsem tisti iz republik nekdanje SFRJ.

Vse naštete izjeme je treba upoštevati pri analiziranju podatkov.

OPOMBA:

Uporanikom podatkov oziroma bralcem te publikacije se vljudno opravičujemo, ker vse objavljene tabele v njej niso posebej oblikovane za tisk, ampak smo natisnili kar računalniške izpise le-teh (npr. besedila za poklice). Za tako obliko smo se odločili, ker želimo kljub obsežnemu gradivu te podatke ponuditi zainteresiranim uporabnikom tudi v tiskani obliki.

PUBLIKACIJE S PODROČJA STATISTIKE ZAPOSLENIH

Podatki o zaposlenih osebah so bili objavljeni v:

- Letnih pregledih o zaposlenih za leta 1951, 1952, 1953;
- Statističnih gradivih: 1962, 18/69, 11, 12/72, 10/73, 2, 7, 11, 20/74, 13/75;
- Rezultatih raziskovanj: 1, 23/76, 69/77, 111, 112/78, 131, 157/79, 189, 192/80, 224, 249/81, 273, 278/82, 319/83, 335, 349/84, 371/85, 387/86, 406/87, 432/88, 449, 451, 455/89, 474, 498/90, 690/97, 691/97, 692/97, 693/97, 694/97.
- Statističnih podatkih po občinah: I/60, I/61, I/62, I, IX/64, VII/65, X/66, XI/68, IX/69, II/70, VII/71, I/72, III/73, II/74, V/75, III/76, XI/77, VII/78, IV, IX, XVI, XXI/79, I, XII/80, IX/81, V/82, XV/83, 13/84, 7/85, 10/86, 4, 22/89, 3/90

KOMENTAR

Pri primerjavah in analiziranju podatkov o skupnem številu zaposlenih oseb v podjetjih in drugih organizacijah je treba upoštevati, da so v SBZO-ju šele od leta 1994 zajete tudi vse zaposlene osebe v upravah za notranje zadeve in slovenske vojske.

Na dan 31. decembra 1995 je bilo v podjetjih in drugih organizacijah zaposlenih oziroma pokojninsko in zdravstveno zavarovanih 640 546 oseb. To je v skupnem številu le za 0,53 odstotka manj kot leto poprej. Zaposlenost v gospodarstvu še naprej pada in se je v istem času zmanjšala za 1,65 odstotka. V negospodarskih dejavnostih pa se trend naraščanja zaposlovnja nadaljuje. V zadnjem letu se je število zaposlenih oseb na tem področju povečalo za 3,38 odstotka.

Zaradi takih gibanj pri zaposlovanju znaša delež zaposlenih oseb v gospodarstvu že 76,7 odstotka, v negospodarstvu pa 23,3 odstotka, medtem ko je bilo še leto prej to razmerje 77,5 : 22,5 odstotka.

Tabela 1. Struktura zaposlenih oseb v podjetjih in drugih organizacijah po področjih dejavnosti v Republiki Sloveniji, 31. december 1994, 1995

	1994	1995
Skupaj	100,0	100,0
Industrija in rudarstvo	40,2	38,4
Kmetijstvo in ribištvo	1,6	1,6
Gozdarstvo	0,4	0,4
Vodno gospodarstvo	0,2	0,2
Gradbeništvo	5,5	5,4
Promet in zveze	4,8	4,9
Trgovina	10,2	10,3
Gostinstvo in turizem	2,6	2,6
Obrt in osebne storitve	2,7	2,7
Stan.- komun. dejavnost	1,9	2,0
Finance in dr. posl. stor.	7,5	8,2
Izobraževanje in kultura	8,2	8,5
Zdravstvo in soc. varstvo	8,4	8,6
Javna uprva, združ., org.	5,9	6,3

Razmerje zaposlenih oseb po spolu v letu 1995 v primerjavi z letom 1994 ostaja skoraj na isti ravni: 51,5 odstotka moških in 48,5 odstotka žensk. Toda po posameznih področjih dejavnosti pa so se nekatera razmerja spremenila. (Slika 1)

Za leta 1990, 1991 in 1992 je bilo značilno, da se je delež zaposlene mladine stare od 15 do 24 let zmanjševal. Z letom 1993 se je njihov delež začel večati, kar se je nadaljevalo tudi v letu 1994. V letu 1995 pa se je spet zmanjševal, posebej še pri generaciji, mlajši od 20 let. Podobno se dogaja s starostnimi skupinami med 25 in 39 letom. Nekoliko več, v primerjavi s preteklim letom pa ostaja zaposlenih oseb, starih med 40 in 55 letom starosti. Najbolj pa se je povečalo število zaposlenih oseb v starosti od 55 do 60 let in več, let in to na vseh področjih dejavnosti.

Ohranjanje delovnih mest starejše generacije zaposlenih oseb, se kaže kot posledica v vedno večji povprečni starosti. Na to povečanje pa vpliva predvsem vedno več zaposlenih starejših žensk, saj povprečna starost moških počasneje narašča.

Tabela 3. Povprečna starost zaposlenih oseb v podjetjih in drugih organizacijah v Republiki Sloveniji, 31. december 1994, 1995

let

	1994	1995
Zaposlene osebe - skupaj	36,8	37,2
Moški	37,6	37,9
Ženske	35,9	36,3

Struktura zaposlenih oseb po stopnji šolske izobrazbe kaže, da imajo pri ohranjanju delovnih mest ali pri novem zaposlovanju čedalje več prednosti bolj izobraženi.

Za zaposlene osebe brez šole oziroma z nedokončano osnovno šolo je vedno manj možnosti za zaposlitev, čeprav se je njihov delež ohranja na ravni nekaj več kot desetine vseh zaposlenih. V tej strukturi se ni spremenil tudi delež zaposlenih, ki so končali osnovno šolo.

Tabela 2. Struktura zaposlenih oseb v podjetjih in drugih organizacijah po starosti v Republiki Sloveniji, 31. december 1994, 1995

%

	Starost										
	Skupaj	15-19	20-24	25-29	30-34	35-39	40-44	45-49	50-54	55-59	60 in več let
1994											
Skupaj	100,00	1,81	8,91	15,27	17,00	17,38	16,88	12,15	7,49	2,59	0,52
Gospodarstvo[1)]	100,00	2,08	9,43	15,26	16,63	17,45	17,18	12,02	7,20	2,39	0,35
Negospodarstvo[1)]	100,00	0,90	7,07	15,35	18,25	17,15	15,84	12,62	8,49	3,28	1,09
1995											
Skupaj	100,00	1,45	8,68	14,57	16,93	17,12	16,94	13,47	7,26	2,86	0,73
Gospodarstvo[1)]	100,00	1,67	9,25	14,55	16,58	17,06	17,27	13,40	6,94	2,70	0,75
Negospodarstvo[1)]	100,00	0,62	6,80	14,62	18,09	17,31	15,85	13,71	8,34	3,39	1,27

1) Poimenovanje gospodarstvo negospodarstvo je vezano na institucionalno pravno ureditev v državi.

Med zaposlenimi ohranjajo delovna mesta ali se na novo zaposlijo že, če imajo končano kakršnokoli poklicno ali srednjo šolo. Na to kažejo njihovi povečani deleži med vsemi zaposlenimi osebami. Hkrati s spremembami v strukturi zaposlenih po stopnji šolske izobrazbe se spreminja tudi struktura zaposlenih po stopnji strokovne izobrazbe. Med tistimi, ki jih je čedalje manj, so zaposlene osebe z nižjo strokovno izobrazbo, polkvalificirani in nekvalificirani.
Za leto 1994 je značilno, da se je zmanjšal tudi delež kvalificiranih in visokokvalificiranih v primerjavi s preteklim letom.
V istem času pa so se povečali deleži zaposlenih s srednjo, višjo in visoko strokovno izobrazbo, in sicer s 40,57 odstotka leta 1994 na 41,94 odstotka leta 1995. Na področju gospodarskih dejavnosti so se njihovi deleži tudi povečali, v negospodarstvu sicer ni tako izrazitih sprememb. (Slika 2)

Posledica povečevanja deleža bolj izobraženih so vedno manjše razlike med dejansko izobrazbo in strokovno usposobljenostjo, ki jo zahtevajo delovna mesta glede na svojo funkcijo. Tudi primerjava med številom zaposlenih, ki delajo na delovnih mestih z zahtevano visoko ali višjo strokovno usposobljenostjo, in številom zaposlenih z visoko ali višjo strokovno izobrazbo kaže, da se je razlika zmanjšala. Leta 1994 je bilo, pri teh kategorijah zaposlenih, še 28,1 odstotka delovnih mest, na katerih niso delale zaposlene osebe z ustrezno izobrazbo, leto kasneje jih je bilo samo še petina. Tudi v gospodarstvu je ta razlika padla z 46,8 odstotka leta 1994 na 30,4 odstotka leta 1995. Na tako razliko vpliva določanje stopnje strokovne usposobljenosti za poklic direktorja podjetja (najmanj visoka). Za direktorje podjetij se prijavljajo tudi vsi lastniki majhnih podjetij s stopnjo strokovne izobrazbe za kvalificirane delavce ali celo nižjo, čeprav ne opravljajo vodstvene funkcije (poklicni šoferji kamionov, poslovodje v trgovinah, itd.).Veliko manjša pa je bila ta razlika v negospodarstvu že prej in je leta 1995 znašala 10,1 odstotka.
Zaposlenih oseb s srednjo strokovno izobrazbo je celo več, kot je delovnih mest z zahtevano srednjo strokovno usposobljenostjo. Dela in naloge z zahtevano strokovno usposobljenostjo kvalificiranega delavca opravlja 5,2 odstotka manj zaposlenih oseb, kot jih ima to strokovno izobrazbo.

Prav nasprotno pa je z delovnimi mesti, ki zahtevajo znanje polkvalificiranega in nekvalificiranega delavca. Teh je za 22,6 odstotka manj, kot je zaposlenih oseb, ki imajo to kvalifikacijo.

Tabela 4. Razmerje med stopnjo strokovne usposobljenosti in stopnjo strokovne izobrazbe zaposlenih oseb v podjetjih in drugih organizacijah po področjih dejavnosti[1], Republika Slovenija, 31. december 1994, 1995

Strokovna usposobljenost	1994			1995		
	skupaj	gospodarstvo	negospodarstvo	skupaj	gospodarstvo	negospodarstvo
Visoka	1,30	1,53	1,11	1,27	1,48	1,10
Višja	1,26	1,41	1,14	1,24	1,38	1,12
Srednja	1,00	1,01	1,00	0,99	0,99	0,99
VKV	1,26	1,32	0,71	1,20	1,24	0,79
KV	1,06	1,08	0,84	1,05	1,07	0,85
Nižja	0,80	0,82	0,72	0,87	0,89	0,79
PKV	1,43	1,42	1,57	1,43	1,42	1,56
NKV	0,53	0,51	0,66	0,56	0,54	0,68

1) Poimenovanje gospodarstvo, negospodarstvo je vezano na institucionalno pravno ureditev v državi.

V enem letu se je delež zaposlenih oseb, ki ima sklenjeno delovno razmerje za omejen delovni čas povečal s 13,6 odstotka na 15,2 odstotka. V negospodarstvu jih je že 16,8 odstotka od vseh zaposlenih, v gospodarstvu pa 14,8 odstotka.

Med vsemi zaposlenimi moškimi je delež z delovnim razmerjem za določen čas je enkrat večji kot med vsemi zaposlenimi ženskami. Najbolj izrazito je to povečanje omejenega delovnega razmerja med moškimi, zaposlenimi v gospodarstvu. (Slika 3)

Skupni izmenski koeficient se je z ravni 1,21, ki se je ohranjal v preteklih treh letih, zmanjšal na 1,20. Zmanjšanje izmenskega koeficienta za 0,01 se je pojavilo tudi na področju negospodarstvo in gospodarstvo, ker so se spremenili deleži med posameznimi kategorijami zaposlenih oseb, ki delajo v izmenah.

Slika 1. Struktura zaposlenih oseb v podjetjih in drugih organizacijah po spolu in področjih dejavnosti v Republiki Sloveniji, 31. 12. 1994, 1995

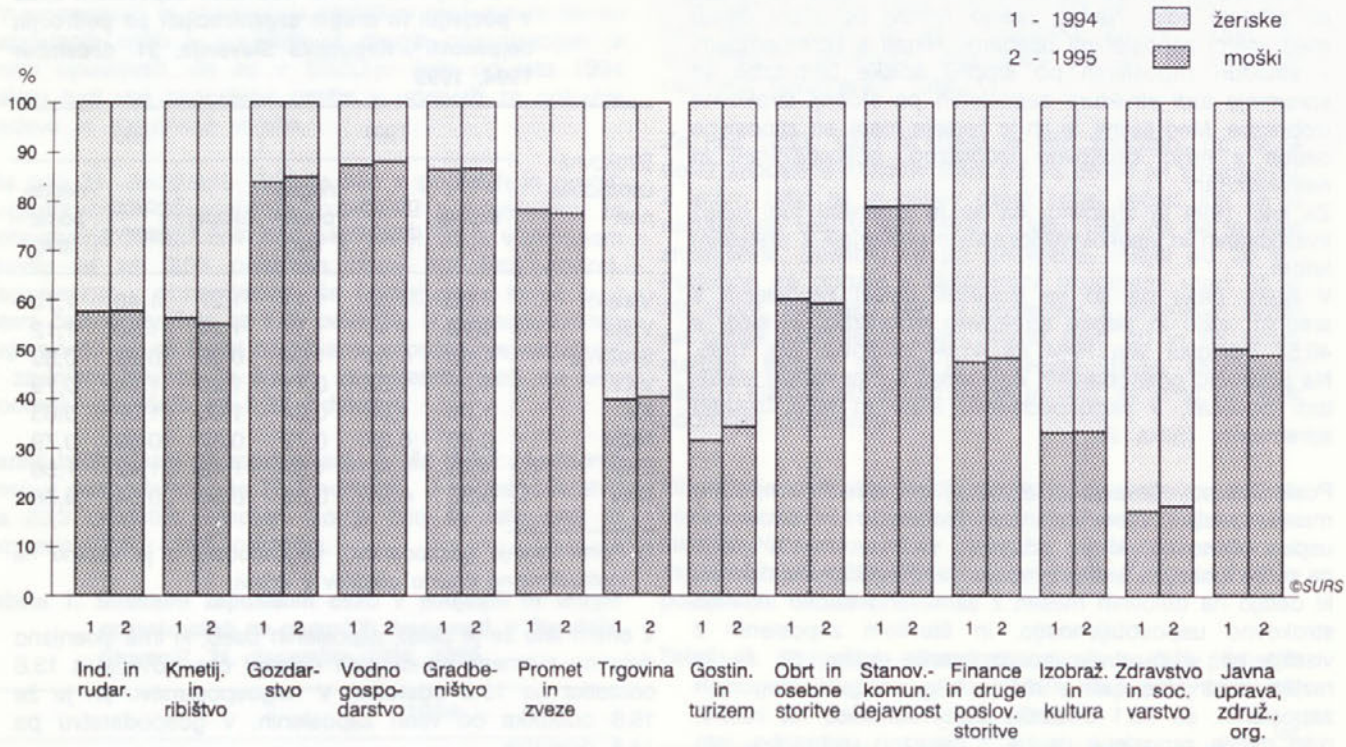

Slika 2. Struktura zaposlenih oseb v podjetjih in drugih organizacijah po stopnji strokovne izobrazbe in stopnji strokovne usposobljenosti v Republiki Sloveniji

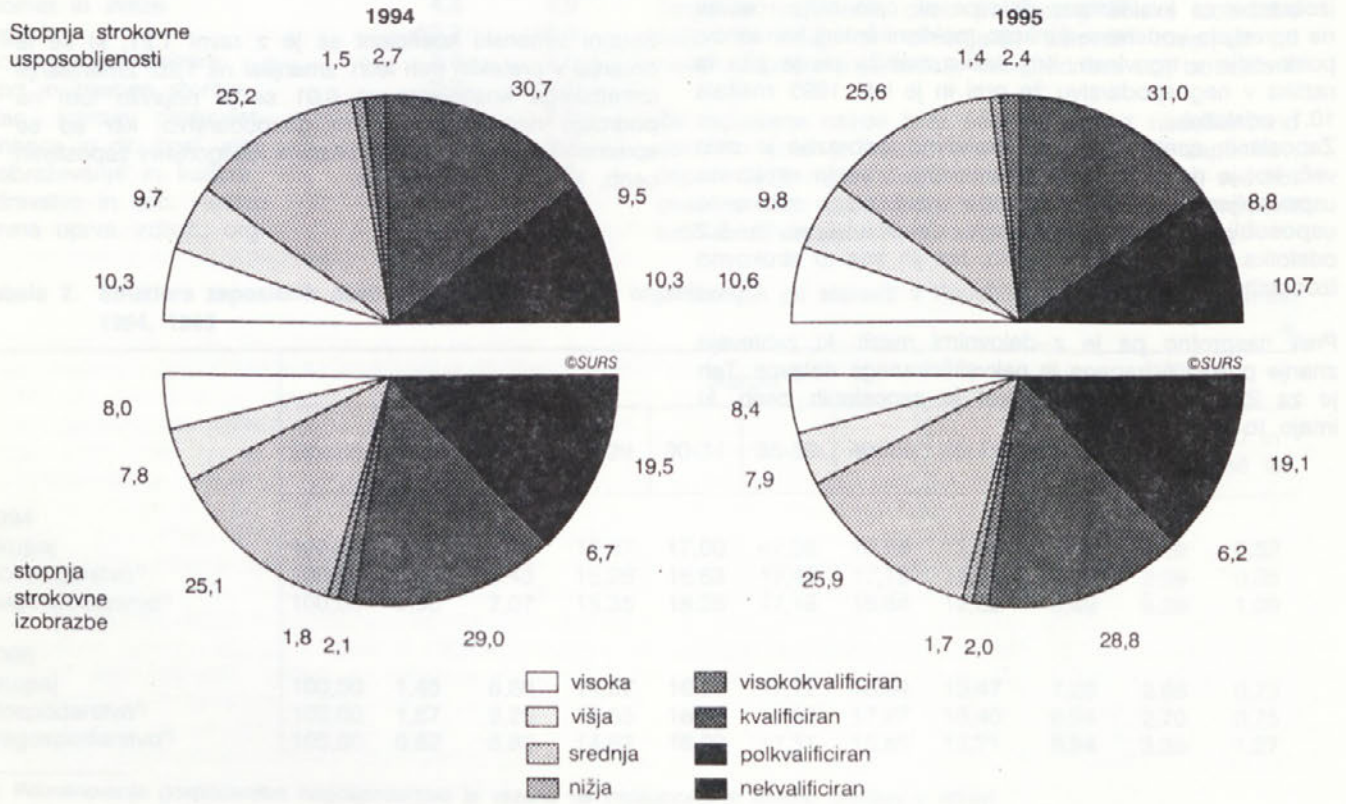

Slika 3: Struktura zaposlenih oseb v podjetjih in drugih organizacijah po delovnem razmerju in spolu v Republiki Sloveniji, 31. 12. 1994, 1995

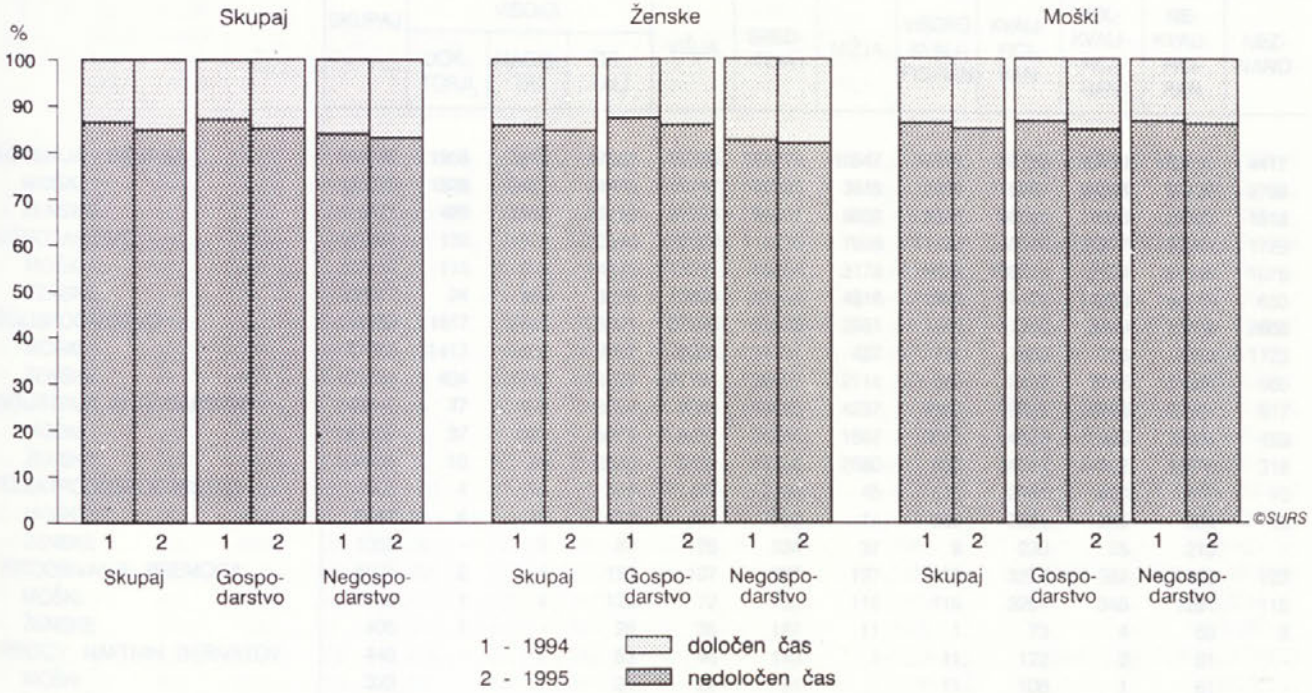

1. ZAPOSLENE OSEBE V PODJETJIH IN DRUGIH ORGANIZACIJAH PO DEJAVNOSTI IN STOPNJI STROKOVNE IZOBRAZBE V REPUBLIKI SLOVENIJI, 31. 12. 1995

	SKUPAJ	STOPNJA STROKOVNE IZOBRAZBE										
		VISOKA			VIŠJA	SRED-NJA	NIŽJA	VISOKO KVALI-FICIRAN	KVALI-FICI-RAN	POL-KVALI-FICI-RAN	NE-KVALI-FICI-RAN	NEZ-NANO
		DOK-TORJI	MAGIS-TRI	OS-TALI								
SLOVENIJA - SKUPAJ	**640546**	**1956**	**3913**	**47561**	**50380**	**164776**	**10547**	**12674**	**182766**	**39426**	**122130**	**4417**
MOŠKI	**330075**	**1528**	**2407**	**24442**	**19147**	**70385**	**3615**	**9359**	**115867**	**20398**	**60128**	**2799**
ŽENSKE	**310471**	**428**	**1506**	**23119**	**31233**	**94391**	**6932**	**3315**	**66899**	**19028**	**62002**	**1618**
GOSPODARSTVO	491087	139	1070	22540	23090	113238	7996	11428	165616	35977	108264	1729
MOŠKI	282410	115	809	14445	13051	55654	3178	8628	108214	19694	57546	1076
ŽENSKE	208677	24	261	8095	10039	57584	4818	2800	57402	16283	50718	653
NEGOSPODARSTVO	149459	1817	2843	25021	27290	51538	2551	1246	17150	3449	13866	2688
MOŠKI	47665	1413	1598	9997	6096	14731	437	731	7653	704	2582	1723
ŽENSKE	101794	404	1245	15024	21194	36807	2114	515	9497	2745	11284	965
INDUSTRIJA IN RUDARSTVO	246245	47	408	8534	9080	43688	4237	4360	78925	26668	69481	817
MOŠKI	141837	37	322	5674	5652	24385	1557	3672	54868	12366	32805	499
ŽENSKE	104408	10	86	2860	3428	19303	2680	688	24057	14302	36676	318
ELEKTROGOSPODARSTVO	7500	4	19	555	447	2194	45	518	2781	410	517	10
MOŠKI	6142	4	16	468	321	1560	14	509	2551	385	304	10
ŽENSKE	1358	-	3	87	126	634	31	9	230	25	213	-
PRIDOBIVANJE PREMOGA	6525	2	4	155	107	922	127	116	3277	352	1340	123
MOŠKI	6120	1	4	129	72	735	116	115	3204	348	1281	115
ŽENSKE	405	1	-	26	35	187	11	1	73	4	59	8
PROIZV. NAFTNIH DERIVATOV	440	-	1	53	46	143	1	11	122	2	61	-
MOŠKI	323	-	1	34	28	91	-	11	106	1	51	-
ŽENSKE	117	-	-	19	18	52	1	-	16	1	10	-
ČRNA METALURGIJA	5712	4	18	242	207	1081	15	108	2164	755	1111	7
MOŠKI	4749	3	12	153	127	768	7	106	1963	657	947	6
ŽENSKE	963	1	6	89	80	313	8	2	201	98	164	1
PRIDOB. RUD BARV. KOVIN	205	-	-	9	4	28	1	5	124	5	29	-
MOŠKI	192	-	-	8	2	24	-	5	121	5	27	-
ŽENSKE	13	-	-	1	2	4	1	-	3	-	2	-
PROIZV. BARVASTIH KOVIN	1609	1	8	73	65	361	3	9	712	27	349	1
MOŠKI	1386	-	6	44	47	259	-	9	674	26	320	1
ŽENSKE	223	1	2	29	18	102	3	-	38	1	29	-
PREDELAVA BARVASTIH KOVIN	1542	-	-	66	59	260	-	13	514	40	587	3
MOŠKI	1193	-	-	40	38	165	-	13	440	40	454	3
ŽENSKE	349	-	-	26	21	95	-	-	74	-	133	-
PROIZVODNJA NEKOV. RUDNIN	486	-	-	18	5	88	10	10	157	31	165	2
MOŠKI	384	-	-	15	2	44	2	10	144	27	139	1
ŽENSKE	102	-	-	3	3	44	8	-	13	4	26	1
PREDELAVA NEKOV. RUDNIN	6985	-	4	180	181	929	20	48	2026	522	3048	27
MOŠKI	4168	-	3	125	105	511	4	37	1325	353	1692	13
ŽENSKE	2817	-	1	55	76	418	16	11	701	169	1356	14
PREDELAVA KOVIN	22125	2	27	645	953	3847	337	450	7483	3031	5298	52
MOŠKI	15578	2	24	457	662	2506	148	425	6353	1765	3199	37
ŽENSKE	6547	-	3	188	291	1341	189	25	1130	1266	2099	15
STROJEGRADNJA	13835	1	22	539	774	2872	114	627	5853	940	2048	45
MOŠKI	10953	1	20	440	603	2070	63	597	5111	710	1296	42
ŽENSKE	2882	-	2	99	171	802	51	30	742	230	752	3
PROIZV. PROMETNIH SREDSTEV	13668	-	25	475	696	2725	225	85	4888	1437	3080	32
MOŠKI	10434	-	25	356	499	1982	91	83	4193	1087	2090	28
ŽENSKE	3234	-	-	119	197	743	134	2	695	350	990	4
LADJEDELNIŠTVO	142	-	-	6	17	39	-	1	50	10	19	-
MOŠKI	122	-	-	4	15	27	-	1	49	10	16	-
ŽENSKE	20	-	-	2	2	12	-	-	1	-	3	-
PROIZV. ELEKTR. STROJ., APA	34249	13	120	1657	1522	6646	198	347	8486	4293	10884	83
MOŠKI	17475	12	105	1285	1045	4111	70	288	5884	1400	3237	38
ŽENSKE	16774	1	15	372	477	2535	128	59	2602	2893	7647	45
PROIZV. BAZ. KEM. IZDELKOV	4037	-	18	284	195	961	37	33	1213	339	953	4
MOŠKI	2753	-	13	189	110	496	22	31	964	232	693	3
ŽENSKE	1284	-	5	95	85	465	15	2	249	107	260	1

1. ZAPOSLENE OSEBE V PODJETJIH IN DRUGIH ORGANIZACIJAH PO DEJAVNOSTI IN STOPNJI STROKOVNE IZOBRAZBE V REPUBLIKI SLOVENIJI, 31. 12. 1995 (nadaljevanje)

	SKUPAJ	STOPNJA STROKOVNE IZOBRAZBE										
		VISOKA			VIŠJA	SRED-NJA	NIŽJA	VISOKO KVALI-FICIRAN	KVALI-FICI-RAN	POL-KVALI-FICI-RAN	NE-KVALI-FICI-RAN	NEZ-NANO
		DOK-TORJI	MAGIS-TRI	OS-TALI								
PREDELAVA KEM. IZDELKOV	13203	8	58	1059	640	2998	208	113	3561	1435	3107	16
MOŠKI	7195	6	32	548	317	1387	70	92	2501	596	1638	8
ŽENSKE	6008	2	26	511	323	1611	138	21	1060	839	1469	8
PROIZVODNJA KAMNA IN PESKA	987	-	-	12	28	189	11	25	376	36	309	1
MOŠKI	856	-	-	11	21	132	6	22	350	35	278	1
ŽENSKE	131	-	-	1	7	57	5	3	26	1	31	-
PROIZV. GRADB. MAT.	4463	2	5	108	166	701	42	153	1463	378	1424	21
MOŠKI	3768	1	4	84	105	441	21	149	1355	363	1226	19
ŽENSKE	695	1	1	24	61	260	21	4	108	15	198	2
PROIZV. ŽAG. LESA IN PLOŠČ	4633	1	1	73	101	687	33	53	1277	459	1928	20
MOŠKI	3319	-	1	55	62	435	18	50	1085	358	1240	15
ŽENSKE	1314	1	-	18	39	252	15	3	192	101	688	5
PROIZV. KONČ. LES. IZD.	16416	1	12	333	439	2484	156	270	5076	1371	6227	47
MOŠKI	10449	1	8	229	270	1477	63	231	3995	866	3284	25
ŽENSKE	5967	-	4	104	169	1007	93	39	1081	505	2943	22
PROIZV. IN PREDEL. PAPIRJA	7312	-	3	162	250	1236	497	54	2312	1231	1564	3
MOŠKI	4761	-	2	99	148	691	167	49	1885	853	865	2
ŽENSKE	2551	-	1	63	102	545	330	5	427	378	699	1
PROIZV. PREJE IN TKANIN	8536	-	8	193	247	1415	203	87	1881	656	3829	17
MOŠKI	3236	-	6	79	96	545	46	63	970	198	1227	6
ŽENSKE	5300	-	2	114	151	870	157	24	911	458	2602	11
PROIZV. KONČ. TEKST. IZD.	29666	1	10	365	537	3626	684	324	10287	6228	7518	86
MOŠKI	4904	-	6	155	185	724	35	88	1662	809	1236	4
ŽENSKE	24762	1	4	210	352	2902	649	236	8625	5419	6282	82
PROIZV. USNJA IN KRZNA	2010	-	1	49	48	407	108	13	446	32	898	8
MOŠKI	1011	-	-	27	27	167	62	5	248	26	443	6
ŽENSKE	999	-	1	22	21	240	46	8	198	6	455	2
PROIZV. OBUTVE IN GALANT.	8138	1	4	97	168	1045	58	27	2426	484	3802	26
MOŠKI	2004	1	3	55	75	299	12	16	589	75	873	6
ŽENSKE	6134	-	1	42	93	746	46	11	1837	409	2929	20
PREDELAVA KAVČUKA	4525	1	8	197	165	846	444	399	929	128	1306	102
MOŠKI	3143	1	8	109	89	501	283	294	771	107	914	66
ŽENSKE	1382	-	-	88	76	345	161	105	158	21	392	36
PROIZV. ŽIVIL. IZDELKOV	15298	3	18	535	458	2561	260	317	5168	915	5009	54
MOŠKI	8467	3	12	258	242	1057	117	256	3632	522	2340	28
ŽENSKE	6831	-	6	277	216	1504	143	61	1536	393	2669	26
PROIZVODNJA PIJAČ	2893	-	4	134	166	615	22	39	767	166	978	2
MOŠKI	1793	-	4	72	89	282	12	32	585	124	591	2
ŽENSKE	1100	-	-	62	77	333	10	7	182	42	387	-
PROIZVODNJA KRMIL	382	-	-	24	19	66	8	15	66	59	119	6
MOŠKI	309	-	-	17	14	41	7	13	58	54	101	4
ŽENSKE	73	-	-	7	5	25	1	2	8	5	18	2
PROIZV. IN PRED. TOBAKA	588	1	2	47	21	80	16	3	177	77	164	-
MOŠKI	198	-	1	16	10	22	2	1	98	10	38	-
ŽENSKE	390	1	1	31	11	58	14	2	79	67	126	-
GRAFIČNA DEJAVNOST	5256	1	2	103	228	1156	315	65	1866	513	999	8
MOŠKI	2890	1	1	54	154	609	83	53	1316	199	417	3
ŽENSKE	2366	-	1	49	74	547	232	12	550	314	582	5
DOD. PRED., PROIZ. SUR. IZ	754	-	-	12	25	125	13	3	270	15	287	4
MOŠKI	588	-	-	11	12	51	11	3	236	11	249	4
ŽENSKE	166	-	-	1	13	74	2	-	34	4	38	-
PROIZ. RAZNOVRSTNIH IZD.	2125	-	6	74	96	355	26	19	727	291	524	7
MOŠKI	974	-	5	48	60	175	5	15	450	114	99	3
ŽENSKE	1151	-	1	26	36	180	21	4	277	177	425	4
KMETIJSTVO IN RIBIŠTVO	10178	15	103	914	628	2704	68	156	2339	575	2641	35
MOŠKI	5591	14	77	593	338	1075	33	102	1445	344	1548	22
ŽENSKE	4587	1	26	321	290	1629	35	54	894	231	1093	13

1. ZAPOSLENE OSEBE V PODJETJIH IN DRUGIH ORGANIZACIJAH PO DEJAVNOSTI IN STOPNJI STROKOVNE IZOBRAZBE V REPUBLIKI SLOVENIJI, 31. 12. 1995 (nadaljevanje)

	SKUPAJ	STOPNJA STROKOVNE IZOBRAZBE										
		VISOKA			VIŠJA	SRED-NJA	NIŽJA	VISOKO KVALI-FICIRAN	KVALI-FICI-RAN	POL-KVALI-FICI-RAN	NE-KVALI-FICI-RAN	NEZ-NANO
		DOK-TORJI	MAGIS-TRI	OS-TALI								
KMETIJSKA PRIDELAVA	8509	6	20	393	475	2220	58	136	2153	535	2481	32
MOŠKI	4541	5	14	222	259	823	25	93	1322	312	1447	19
ŽENSKE	3968	1	6	171	216	1397	33	43	831	223	1034	13
KMETIJSKE STORITVE	1497	9	83	510	148	446	9	19	133	38	99	3
MOŠKI	925	9	63	360	76	225	7	9	81	31	61	3
ŽENSKE	572	-	20	150	72	221	2	10	52	7	38	-
RIBIŠTVO	172	-	-	11	5	38	1	1	53	2	61	-
MOŠKI	125	-	-	11	3	27	1	-	42	1	40	-
ŽENSKE	47	-	-	-	2	11	-	1	11	1	21	-
GOZDARSTVO	2450	-	4	123	65	436	19	20	879	493	404	7
MOŠKI	2079	-	3	96	37	259	12	20	826	454	365	7
ŽENSKE	371	-	1	27	28	177	7	-	53	39	39	-
GOZDARSTVO	2450	-	4	123	65	436	19	20	879	493	404	7
MOŠKI	2079	-	3	96	37	259	12	20	826	454	365	7
ŽENSKE	371	-	1	27	28	177	7	-	53	39	39	-
VODNO GOSPODARSTVO	1147	-	2	53	47	204	9	36	351	129	314	2
MOŠKI	1008	-	2	34	34	129	4	36	338	126	303	2
ŽENSKE	139	-	-	19	13	75	5	-	13	3	11	-
VODNO GOSPODARSTVO	1147	-	2	53	47	204	9	36	351	129	314	2
MOŠKI	1008	-	2	34	34	129	4	36	338	126	303	2
ŽENSKE	139	-	-	19	13	75	5	-	13	3	11	-
GRADBENIŠTVO	34370	1	27	954	1229	6782	182	1340	12675	2450	8484	246
MOŠKI	29753	-	18	722	862	4620	73	1287	11909	2368	7673	221
ŽENSKE	4617	1	9	232	367	2162	109	53	766	82	811	25
VISOKE GRADNJE	14898	-	10	346	404	2419	92	641	5537	1399	3974	76
MOŠKI	13099	-	7	247	273	1578	34	626	5281	1358	3623	72
ŽENSKE	1799	-	3	99	131	841	58	15	256	41	351	4
NIZKE GRADNJE IN HIDROG.	11191	1	12	408	464	2577	35	352	3736	729	2719	158
MOŠKI	9682	-	8	324	333	1868	17	334	3501	699	2459	139
ŽENSKE	1509	1	4	84	131	709	18	18	235	30	260	19
INSTAL. IN ZAKLJ. DELA	8281	-	5	200	361	1786	55	347	3402	322	1791	12
MOŠKI	6972	-	3	151	256	1174	22	327	3127	311	1591	10
ŽENSKE	1309	-	2	49	105	612	33	20	275	11	200	2
PROMET IN ZVEZE 31358	5	33	854	1514	8651	602	1527	12435	1713	3912	112	
MOŠKI	24408	3	28	524	899	4765	466	1429	11209	1639	3370	76
ŽENSKE	6950	2	5	330	615	3886	136	98	1226	74	542	36
ŽELEZNIŠKI PROMET	9733	3	10	184	406	3079	91	1207	2884	751	1092	26
MOŠKI	8302	2	9	110	266	2316	57	1175	2623	710	1016	18
ŽENSKE	1431	1	1	74	140	763	34	32	261	41	76	8
POMORSKI PROMET	313	-	-	29	44	109	19	1	73	1	37	-
MOŠKI	203	-	-	26	37	59	12	1	44	1	23	-
ŽENSKE	110	-	-	3	7	50	7	-	29	-	14	-
REČNI IN JEZERSKI PROMET	1	-	-	-	-	-	-	-	1	-	-	-
MOŠKI	1	-	-	-	-	-	-	-	1	-	-	-
ŽENSKE	-	-	-	-	-	-	-	-	-	-	-	-
ZRAČNI PROMET	1114	-	2	112	206	446	-	86	139	36	79	8
MOŠKI	673	-	2	72	151	173	-	76	112	28	58	1
ŽENSKE	441	-	-	40	55	273	-	10	27	8	21	7
CESTNI PROMET	9500	-	3	103	244	1396	95	130	5838	358	1313	20
MOŠKI	8156	-	3	59	139	759	56	109	5539	347	1128	17
ŽENSKE	1344	-	-	44	105	637	39	21	299	11	185	3
MOŠKIESTNI PROMET	2070	-	-	23	35	248	27	21	1400	46	263	7
MOŠKI	1803	-	-	18	27	135	18	21	1341	45	192	6
ŽENSKE	267	-	-	5	8	113	9	-	59	1	71	1
PREKLADALNE STORITVE	1927	-	3	67	111	489	30	16	450	458	301	2
MOŠKI	1589	-	2	45	77	315	7	14	393	450	284	2
ŽENSKE	338	-	1	22	34	174	23	2	57	8	17	-

1. ZAPOSLENE OSEBE V PODJETJIH IN DRUGIH ORGANIZACIJAH PO DEJAVNOSTI IN STOPNJI STROKOVNE IZOBRAZBE V REPUBLIKI SLOVENIJI, 31. 12. 1995 (nadaljevanje)

	SKUPAJ	STOPNJA STROKOVNE IZOBRAZBE										
		VISOKA			VIŠJA	SRED-NJA	NIŽJA	VISOKO KVALI-FICIRAN	KVALI-FICI-RAN	POL-KVALI-FICI-RAN	NE-KVALI-FICI-RAN	NEZ-NANO
		DOK-TORJI	MAGIS-TRI	OS-TALI								
PTT-STORITVE	6700	2	15	336	468	2884	340	66	1650	63	827	49
MOŠKI	3681	1	12	194	202	1008	316	33	1156	58	669	32
ŽENSKE	3019	1	3	142	266	1876	24	33	494	5	158	17
TRGOVINA	66049	8	92	2385	3007	17211	1139	2310	31382	1156	7167	192
MOŠKI	26588	5	67	1455	1497	6464	388	998	10648	761	4225	80
ŽENSKE	39461	3	25	930	1510	10747	751	1312	20734	395	2942	112
TRGOVINA NA DROBNO	40862	3	32	658	1027	8241	531	1880	24136	588	3667	99
MOŠKI	13490	1	22	384	491	2827	182	737	6607	329	1866	44
ŽENSKE	27372	2	10	274	536	5414	349	1143	17529	259	1801	55
TRGOVINA NA DEBELO	21944	4	42	1278	1598	7658	477	398	6645	501	3280	63
MOŠKI	11855	4	30	788	830	3294	187	245	3789	390	2266	32
ŽENSKE	10089	-	12	490	768	4364	290	153	2856	111	1014	31
ZUNANJA TRGOVINA	3243	1	18	449	382	1312	131	32	601	67	220	30
MOŠKI	1243	-	15	283	176	343	19	16	252	42	93	4
ŽENSKE	2000	1	3	166	206	969	112	16	349	25	127	26
GOSTINSTVO IN TURIZEM	16903	1	8	272	531	3694	295	421	6726	925	3948	82
MOŠKI	5756	1	5	138	237	1416	68	207	2637	278	737	32
ŽENSKE	11147	-	3	134	294	2278	227	214	4089	647	3211	50
GOSTINSTVO	15030	-	7	188	366	2726	264	392	6320	911	3791	65
MOŠKI	5031	-	4	94	173	1094	58	195	2429	271	688	25
ŽENSKE	9999	-	3	94	193	1632	206	197	3891	640	3103	40
TURISTIČNO POSREDOVANJE	1873	1	1	84	165	968	31	29	406	14	157	17
MOŠKI	725	1	1	44	64	322	10	12	208	7	49	7
ŽENSKE	1148	-	-	40	101	646	21	17	198	7	108	10
OBRT IN OSEBNE STORITVE	17179	-	4	228	499	3074	246	373	7475	522	4737	21
MOŠKI	10162	-	4	171	297	1755	85	346	5580	372	1537	15
ŽENSKE	7017	-	-	57	202	1319	161	27	1895	150	3200	6
OBRTNE STORITVE, POPRAVILA	11644	-	3	186	375	2362	124	347	6072	416	1747	12
MOŠKI	8971	-	3	146	248	1488	64	329	5241	326	1117	9
ŽENSKE	2673	-	-	40	127	874	60	18	831	90	630	3
OSEBNE STORITVE	5535	-	1	42	124	712	122	26	1403	106	2990	9
MOŠKI	1191	-	1	25	49	267	21	17	339	46	420	6
ŽENSKE	4344	-	-	17	75	445	101	9	1064	60	2570	3
STANOVANJ.-KOMUNAL. DEJAV.	12533	1	14	363	479	2593	342	196	4426	743	3291	85
MOŠKI	9914	-	9	255	287	1505	210	188	3942	674	2779	65
ŽENSKE	2619	1	5	108	192	1088	132	8	484	69	512	20
UREJANJE NASELJA IN PROST.	1070	-	1	29	41	195	9	18	342	81	351	3
MOŠKI	839	-	1	18	26	109	7	17	287	70	301	3
ŽENSKE	231	-	-	11	15	86	2	1	55	11	50	-
STANOVANJSKA DEJAVNOST	519	-	-	30	55	229	23	2	80	36	64	-
MOŠKI	216	-	-	21	28	65	1	2	41	32	26	-
ŽENSKE	303	-	-	9	27	164	22	-	39	4	38	-
KOMUNALNE DEJAVNOSTI	10944	1	13	304	383	2169	310	176	4004	626	2876	82
MOŠKI	8859	-	8	216	233	1331	202	169	3614	572	2452	62
ŽENSKE	2085	1	5	88	150	838	108	7	390	54	424	20
FINANCE IDR. POSL. STOR.	52675	61	375	7860	6011	24201	857	689	8003	603	3885	130
MOŠKI	25314	55	274	4783	2911	9281	282	343	4812	312	2204	57
ŽENSKE	27361	6	101	3077	3100	14920	575	346	3191	291	1681	73
BANČNIŠTVO	10737	9	61	1440	1312	6696	103	78	752	108	135	43
MOŠKI	2291	8	41	548	285	1100	21	17	198	29	38	6
ŽENSKE	8446	1	20	892	1027	5596	82	61	554	79	97	37
ZAVAROVANJE POSESTI, OSEB	5023	3	11	456	594	2444	159	264	834	39	197	22
MOŠKI	2511	3	11	275	322	1090	62	129	516	25	69	9
ŽENSKE	2512	-	-	181	272	1354	97	135	318	14	128	13
STORITVE NA PODR. PROMETA	16186	2	36	1484	1620	7145	269	184	3574	115	1720	37
MOŠKI	8810	2	20	912	864	3411	113	100	2264	92	1011	21
ŽENSKE	7376	-	16	572	756	3734	156	84	1310	23	709	16

1. ZAPOSLENE OSEBE V PODJETJIH IN DRUGIH ORGANIZACIJAH PO DEJAVNOSTI IN STOPNJI STROKOVNE IZOBRAZBE V REPUBLIKI SLOVENIJI, 31. 12. 1995 (nadaljevanje)

	SKUPAJ	STOPNJA STROKOVNE IZOBRAZBE										
		VISOKA			VIŠJA	SRED-NJA	NIŽJA	VISOKO KVALI-FICIRAN	KVALI-FICI-RAN	POL-KVALI-FICI-RAN	NE-KVALI-FICI-RAN	NEZ-NANO
		DOK-TORJI	MAGIS-TRI	OS-TALI								
PROJEKT. IDR. DEJAV.	10449	18	106	2602	1244	4016	170	75	1295	146	768	9
MOŠKI	6949	17	90	1950	877	2304	49	53	967	69	566	7
ŽENSKE	3500	1	16	652	367	1712	121	22	328	77	202	2
GEOLOŠKO RAZISKOVANJE	260	-	3	25	14	67	-	3	64	8	75	1
MOŠKI	240	-	3	18	12	58	-	3	63	8	74	1
ŽENSKE	20	-	-	7	2	9	-	-	1	-	1	-
RAZISKOVAL.-RAZVOJNO DELO	6330	27	134	1436	797	2064	83	56	944	109	669	11
MOŠKI	3119	24	91	875	383	776	18	25	545	63	312	7
ŽENSKE	3211	3	43	561	414	1288	65	31	399	46	357	4
POSLOVNE STORITVE	3690	2	24	417	430	1769	73	29	540	78	321	7
MOŠKI	1394	1	18	205	168	542	19	16	259	26	134	6
ŽENSKE	2296	1	6	212	262	1227	54	13	281	52	187	1
IZOBRAŽEVANJE IN KULTURA	54262	1559	1459	11972	14135	13632	924	390	5105	673	4243	170
MOŠKI	18046	1230	870	4434	2712	4631	251	247	2737	195	702	37
ŽENSKE	36216	329	589	7538	11423	9001	673	143	2368	478	3541	133
IZOBRAŽEVANJE	38946	1171	978	8477	12741	8258	354	239	2846	462	3282	138
MOŠKI	10301	946	586	2739	2106	2040	44	131	1285	94	307	23
ŽENSKE	28645	225	392	5738	10635	6218	310	108	1561	368	2975	115
ZNAN.RAZISK. DEJAV.	3821	355	384	1135	283	971	79	53	315	77	163	6
MOŠKI	1938	261	224	602	137	369	15	48	190	27	63	2
ŽENSKE	1883	94	160	533	146	602	64	5	125	50	100	4
KULTURA, UMETNOST, INFORM.	10435	32	96	2281	1023	3998	474	87	1690	118	613	23
MOŠKI	5044	22	59	1025	397	1930	185	60	1063	64	228	11
ŽENSKE	5391	10	37	1256	626	2068	289	27	627	54	385	12
TELESNA KULTURA IN ŠPORT	1060	1	1	79	88	405	17	11	254	16	185	3
MOŠKI	763	1	1	68	72	292	7	8	199	10	104	1
ŽENSKE	297	-	-	11	16	113	10	3	55	6	81	2
ZDRAVST. IN SOC. VARSTVO	55160	142	1023	5336	7177	21721	603	367	7849	2508	8216	218
MOŠKI	10066	94	496	1874	851	1936	40	149	2707	418	1458	43
ŽENSKE	45094	48	527	3462	6326	19785	563	218	5142	2090	6758	175
ZDRAVSTVENA ZAŠČITA	32165	138	1014	4812	4821	13208	263	180	3052	1526	2989	162
MOŠKI	5719	94	492	1719	480	1201	19	69	1163	149	299	34
ŽENSKE	26446	44	522	3093	4341	12007	244	111	1889	1377	2690	128
SOCIALNO VARSTVO	22995	4	9	524	2356	8513	340	187	4797	982	5227	56
MOŠKI	4347	-	4	155	371	735	21	80	1544	269	1159	9
ŽENSKE	18648	4	5	369	1985	7778	319	107	3253	713	4068	47
JAVNA UPRAVA, SKLADI, ZDRUŽE	40037	116	361	7713	5978	16185	1024	489	4196	268	1407	2300
MOŠKI	19553	89	232	3689	2533	8164	146	335	2209	91	422	1643
ŽENSKE	20484	27	129	4024	3445	8021	878	154	1987	177	985	657
JAVNA UPRAVA	37965	110	336	7323	5661	15369	971	475	3867	247	1314	2292
MOŠKI	18769	84	214	3497	2416	7935	138	330	2032	85	397	1641
ŽENSKE	19196	26	122	3826	3245	7434	833	145	1835	162	917	651
SKLADI	34	-	-	7	9	13	-	-	5	-	-	-
MOŠKI	9	-	-	3	3	3	-	-	-	-	-	-
ŽENSKE	25	-	-	4	6	10	-	-	5	-	-	-
SPLOŠNA IN POSEBNA POSLOVNA	702	2	15	215	121	235	15	2	67	13	15	2
MOŠKI	220	2	11	102	43	38	4	-	13	5	2	-
ŽENSKE	482	-	4	113	78	197	11	2	54	8	13	2
POLITIČNE IN INTERESNE ORGA	1336	4	10	168	187	568	38	12	257	8	78	6
MOŠKI	555	3	7	87	71	188	4	5	164	1	23	2
ŽENSKE	781	1	3	81	116	380	34	7	93	7	55	4

2. ZAPOSLENE OSEBE V PODJETJIH IN DRUGIH ORGANIZACIJAH PO DEJAVNOSTI IN STOPNJI STROKOVNE USPOSOBLJENOSTI V REPUBLIKI SLOVENIJI, 31. 12. 1995

	STOPNJA STROKOVNE USPOSOBLJENOSTI											
	SKUPAJ	VISOKA			VIŠJA	SREDNJA	NIŽJA	VISOKO KVALIFICIRAN	KVALIFICIRAN	POLKVALIFICIRAN	NEKVALIFICIRAN	NEZNANO
		DOKTORJI	MAGISTRI	OSTALI								
SLOVENIJA - SKUPAJ	**640546**	**1453**	**2598**	**63946**	**62662**	**163527**	**9169**	**15203**	**192778**	**56607**	**68393**	**4210**
MOŠKI	**330075**	**1173**	**1617**	**36270**	**25577**	**66874**	**3311**	**11838**	**122823**	**26543**	**31390**	**2659**
ŽENSKE	**310471**	**280**	**981**	**27676**	**37085**	**96653**	**5858**	**3365**	**69955**	**30064**	**37003**	**1551**
GOSPODARSTVO	491087	115	695	34504	31962	112470	7142	14214	178202	51210	58984	1589
MOŠKI	282410	86	516	23531	18633	52521	2990	11233	116458	25627	29847	968
ŽENSKE	208677	29	179	10973	13329	59949	4152	2981	61744	25583	29137	621
NEGOSPODARSTVO	149459	1338	1903	29442	30700	51057	2027	989	14576	5397	9409	2621
MOŠKI	47665	1087	1101	12739	6944	14353	321	605	6365	916	1543	1691
ŽENSKE	101794	251	802	16703	23756	36704	1706	384	8211	4481	7866	930
INDUSTRIJA IN RUDARSTVO	246245	44	245	12708	13212	42056	4372	4785	91533	39434	37077	779
MOŠKI	141837	33	189	8976	8461	23057	1431	4206	61116	16901	16993	474
ŽENSKE	104408	11	56	3732	4751	18999	2941	579	30417	22533	20084	305
ELEKTROGOSPODARSTVO	7500	1	4	667	630	2167	42	533	2677	485	284	10
MOŠKI	6142	1	4	569	466	1460	19	528	2511	451	123	10
ŽENSKE	1358	-	-	98	164	707	23	5	166	34	161	-
PRIDOBIVANJE PREMOGA	6525	3	1	179	107	777	6	30	3525	748	1028	121
MOŠKI	6120	3	1	147	72	587	5	30	3449	737	976	113
ŽENSKE	405	-	-	32	35	190	1	-	76	11	52	8
PROIZV. NAFTNIH DERIVATOV	440	1	1	67	49	136	-	8	138	14	26	-
MOŠKI	323	1	1	45	33	80	-	6	123	14	20	-
ŽENSKE	117	-	-	22	16	56	-	2	15	-	6	-
ČRNA METALURGIJA	5712	1	4	440	297	968	35	298	3027	442	193	7
MOŠKI	4749	1	2	312	196	651	18	273	2774	362	154	6
ŽENSKE	963	-	2	128	101	317	17	25	253	80	39	1
PRIDOB. RUD BARV. KOVIN	205	-	-	11	5	27	-	5	144	9	4	-
MOŠKI	192	-	-	9	3	21	-	5	142	9	3	-
ŽENSKE	13	-	-	2	2	6	-	-	2	-	1	-
PROIZV. BARVASTIH KOVIN	1609	-	3	90	77	339	-	27	757	242	73	1
MOŠKI	1386	-	3	57	53	238	-	27	719	239	49	1
ŽENSKE	223	-	-	33	24	101	-	-	38	3	24	-
PREDELAVA BARVASTIH KOVIN	1542	-	1	90	77	274	-	1	618	390	88	3
MOŠKI	1193	-	1	58	46	191	-	1	533	294	66	3
ŽENSKE	349	-	-	32	31	83	-	-	85	96	22	-
PROIZVODNJA NEKOV. RUDNIN	486	-	-	22	11	100	2	15	232	63	39	2
MOŠKI	384	-	-	20	6	42	-	15	217	49	34	1
ŽENSKE	102	-	-	2	5	58	2	-	15	14	5	1
PREDELAVA NEKOV. RUDNIN	6985	-	3	229	227	872	92	96	2721	1046	1672	27
MOŠKI	4168	-	2	160	138	486	53	86	1872	534	824	13
ŽENSKE	2817	-	1	69	89	386	39	10	849	512	848	14
PREDELAVA KOVIN	22125	1	14	1065	1403	3887	390	396	8054	4346	2528	41
MOŠKI	15578	1	11	809	1011	2517	133	364	7012	2321	1369	30
ŽENSKE	6547	-	3	256	392	1370	257	32	1042	2025	1159	11
STROJEGRADNJA	13835	-	35	929	1134	2741	338	579	5777	1185	1076	41
MOŠKI	10953	-	31	785	906	1953	136	569	5137	802	596	38
ŽENSKE	2882	-	4	144	228	788	202	10	640	383	480	3
PROIZV. PROMETNIH SREDSTEV	13668	-	29	861	1171	2679	96	362	5068	1986	1386	30
MOŠKI	10434	-	25	669	864	1870	33	355	4488	1137	967	26
ŽENSKE	3234	-	4	192	307	809	63	7	580	849	419	4
LADJEDELNIŠTVO	142	-	-	11	20	27	-	1	61	14	8	-
MOŠKI	122	-	-	9	16	17	-	1	60	12	7	-
ŽENSKE	20	-	-	2	4	10	-	-	1	2	1	-
PROIZV. ELEKTR. STROJ. APA	34249	8	68	2494	2267	5861	1305	180	7592	5983	8409	82
MOŠKI	17475	7	55	1974	1628	3612	282	148	5561	1691	2479	38
ŽENSKE	16774	1	13	520	639	2249	1023	32	2031	4292	5930	44
PROIZV. BAZ. KEM. IZDELKOV	4037	-	7	360	298	910	16	12	1484	459	488	3
MOŠKI	2753	-	4	247	139	456	9	9	1293	280	314	2
ŽENSKE	1284	-	3	113	159	454	7	3	191	179	174	1

2. ZAPOSLENE OSEBE V PODJETJIH IN DRUGIH ORGANIZACIJAH PO DEJAVNOSTI IN STOPNJI STROKOVNE USPOSOBLJENOSTI V REPUBLIKI SLOVENIJI, 31. 12. 1995 (nadaljevanje)

	SKUPAJ	STOPNJA STROKOVNE USPOSOBLJENOSTI										
		VISOKA			VIŠJA	SREDNJA	NIŽJA	VISOKO KVALIFICIRAN	KVALIFICIRAN	POLKVALIFICIRAN	NEKVALIFICIRAN	NEZNANO
		DOKTORJI	MAGISTRI	OSTALI								
PREDELAVA KEM. IZDELKOV	13203	6	13	1392	977	2825	222	72	4008	1638	2035	15
MOŠKI	7195	4	9	763	497	1231	108	59	2890	781	845	8
ŽENSKE	6008	2	4	629	480	1594	114	13	1118	857	1190	7
PROIZVODNJA KAMNA IN PESKA	987	-	-	27	45	189	6	36	446	66	171	1
MOŠKI	856	-	-	25	34	120	5	36	415	64	156	1
ŽENSKE	131	-	-	2	11	69	1	-	31	2	15	-
PROIZV. GRADB. MAT.	4463	3	4	170	247	700	44	304	1627	781	565	18
MOŠKI	3768	3	3	131	173	412	27	302	1528	693	480	16
ŽENSKE	695	-	1	39	74	288	17	2	99	88	85	2
PROIZV. ŽAG. LESA IN PLOŠČ	4633	-	1	125	168	703	44	64	1576	1206	726	20
MOŠKI	3319	-	1	99	119	450	26	62	1329	708	510	15
ŽENSKE	1314	-	-	26	49	253	18	2	247	498	216	5
PROIZV. KONČ. LES. IZD.	16416	2	9	504	696	2574	372	186	6088	3192	2749	44
MOŠKI	10449	2	7	372	462	1494	161	165	4722	1533	1508	23
ŽENSKE	5967	-	2	132	234	1080	211	21	1366	1659	1241	21
PROIZV. IN PREDEL. PAPIRJA	7312	-	2	265	384	1295	68	406	2134	1635	1120	3
MOŠKI	4761	-	2	171	235	752	48	336	1801	693	721	2
ŽENSKE	2551	-	-	94	149	543	20	70	333	942	399	1
PROIZV. PREJE IN TKANIN	8536	1	7	257	350	1292	317	353	2859	1736	1348	16
MOŠKI	3236	-	2	128	164	580	69	278	1150	447	413	5
ŽENSKE	5300	1	5	129	186	712	248	75	1709	1289	935	11
PROIZV. KONČ. TEKST. IZD.	29666	-	6	540	746	3404	270	210	14638	6369	3400	83
MOŠKI	4904	-	4	277	256	640	22	79	1882	986	754	4
ŽENSKE	24762	-	2	263	490	2764	248	131	12756	5383	2646	79
PROIZV. USNJA IN KRZNA	2010	-	2	96	78	373	99	21	840	271	222	8
MOŠKI	1011	-	1	68	37	141	45	12	437	133	131	6
ŽENSKE	999	-	1	28	41	232	54	9	403	138	91	2
PROIZV. OBUTVE IN GALANT.	8138	2	1	149	287	918	28	51	3817	1343	1516	26
MOŠKI	2004	1	-	86	119	296	7	17	947	223	302	6
ŽENSKE	6134	1	1	63	168	622	21	34	2870	1120	1214	20
PREDELAVA KAVČUKA	4525	10	11	263	213	693	53	25	1604	218	1333	102
MOŠKI	3143	5	8	150	80	406	44	19	1286	137	942	66
ŽENSKE	1382	5	3	113	133	287	9	6	318	81	391	36
PROIZV. ŽIVIL. IZDELKOV	15298	2	6	735	584	2716	121	306	6079	2015	2685	49
MOŠKI	8467	1	3	402	309	1069	58	268	4084	898	1349	26
ŽENSKE	6831	1	3	333	275	1647	63	38	1995	1117	1336	23
PROIZVODNJA PIJAČ	2893	1	3	177	190	649	7	33	817	471	544	1
MOŠKI	1793	1	2	106	106	276	-	24	652	281	344	1
ŽENSKE	1100	-	1	71	84	373	7	9	165	190	200	-
PROIZVODNJA KRMIL	382	-	-	27	19	77	1	14	104	60	74	6
MOŠKI	309	-	-	22	14	45	1	13	95	54	61	4
ŽENSKE	73	-	-	5	5	32	-	1	9	6	13	2
PROIZV. IN PRED. TOBAKA	588	-	2	56	19	97	2	-	233	93	86	-
MOŠKI	198	-	1	24	9	17	1	-	107	9	30	-
ŽENSKE	390	-	1	32	10	80	1	-	126	84	56	-
GRAFIČNA DEJAVNOST	5256	2	3	250	296	1276	318	62	1870	518	653	8
MOŠKI	2890	2	1	171	192	698	92	53	1234	147	297	3
ŽENSKE	2366	-	2	79	104	578	226	9	636	371	356	5
DOD. PRED., PROIZ. SUR. IZ	754	-	1	21	31	165	3	6	263	126	134	4
MOŠKI	588	-	1	17	15	71	3	5	248	112	112	4
ŽENSKE	166	-	-	4	16	94	-	1	15	14	22	-
PROIZ. RAZNOVRSTNIH IZD.	2125	-	4	139	109	345	75	93	655	284	414	7
MOŠKI	974	-	4	94	63	178	26	61	418	70	57	3
ŽENSKE	1151	-	-	45	46	167	49	32	237	214	357	4
KMETIJSTVO IN RIBIŠTVO	10178	15	66	1023	729	2783	62	117	2742	1358	1253	30
MOŠKI	5591	12	45	693	400	1036	38	88	1876	644	741	18
ŽENSKE	4587	3	21	330	329	1747	24	29	866	714	512	12

2. ZAPOSLENE OSEBE V PODJETJIH IN DRUGIH ORGANIZACIJAH PO DEJAVNOSTI IN STOPNJI STROKOVNE USPOSOBLJENOSTI V REPUBLIKI SLOVENIJI, 31. 12. 1995 (nadaljevanje)

	SKUPAJ	STOPNJA STROKOVNE USPOSOBLJENOSTI										
		VISOKA			VIŠJA	SRED-NJA	NIŽJA	VISOKO KVALI-FICIRAN	KVALI-FICI-RAN	POL-KVALI-FICI-RAN	NE-KVALI-FICI-RAN	NEZ-NANO
		DOK-TORJI	MAGIS-TRI	OS-TALI								
KMETIJSKA PRIDELAVA	8509	10	13	478	559	2233	51	103	2553	1298	1182	29
MOŠKI	4541	7	10	295	312	746	29	78	1745	593	709	17
ŽENSKE	3968	3	3	183	247	1487	22	25	808	705	473	12
KMETIJSKE STORITVE	1497	5	53	533	164	512	10	12	114	49	44	1
MOŠKI	925	5	35	386	84	266	8	8	68	44	20	1
ŽENSKE	572	-	18	147	80	246	2	4	46	5	24	-
RIBIŠTVO	172	-	-	12	6	38	1	2	75	11	27	-
MOŠKI	125	-	-	12	4	24	1	2	63	7	12	-
ŽENSKE	47	-	-	-	2	14	-	-	12	4	15	-
GOZDARSTVO	2450	-	-	162	82	460	22	75	1230	210	202	7
MOŠKI	2079	-	-	132	52	267	21	73	1172	197	158	7
ŽENSKE	371	-	-	30	30	193	1	2	58	13	44	-
GOZDARSTVO	2450	-	-	162	82	460	22	75	1230	210	202	7
MOŠKI	2079	-	-	132	52	267	21	73	1172	197	158	7
ŽENSKE	371	-	-	30	30	193	1	2	58	13	44	-
VODNO GOSPODARSTVO	1147	-	2	64	55	221	29	87	387	171	129	2
MOŠKI	1008	-	-	46	41	133	27	86	383	165	125	2
ŽENSKE	139	-	2	18	14	88	2	1	4	6	4	-
VODNO GOSPODARSTVO	1147	-	2	64	55	221	29	87	387	171	129	2
MOŠKI	1008	-	-	46	41	133	27	86	383	165	125	2
ŽENSKE	139	-	2	18	14	88	2	1	4	6	4	-
GRADBENIŠTVO	34370	1	24	1955	1899	6766	204	2182	13749	3098	4308	184
MOŠKI	29753	-	18	1558	1341	4418	143	2154	13234	2882	3845	160
ŽENSKE	4617	1	6	397	558	2348	61	28	515	216	463	24
VISOKE GRADNJE	14898	-	13	693	698	2212	107	1448	5903	1724	2051	49
MOŠKI	13099	-	9	528	463	1323	73	1443	5750	1569	1895	46
ŽENSKE	1799	-	4	165	235	889	34	5	153	155	156	3
NIZKE GRADNJE IN HIDROG.	11191	1	2	721	674	2816	39	414	4234	974	1193	123
MOŠKI	9682	-	1	599	479	2030	30	399	4109	939	992	104
ŽENSKE	1509	1	1	122	195	786	9	15	125	35	201	19
INSTAL. IN ZAKLJ. DELA	8281	-	9	541	527	1738	58	320	3612	400	1064	12
MOŠKI	6972	-	8	431	399	1065	40	312	3375	374	958	10
ŽENSKE	1309	-	1	110	128	673	18	8	237	26	106	2
PROMET IN ZVEZE	31358	1	16	1435	2220	9358	310	2117	12976	1337	1484	104
MOŠKI	24408	1	11	980	1337	5094	241	2038	12180	1269	1186	71
ŽENSKE	6950	-	5	455	883	4264	69	79	796	68	298	33
ŽELEZNIŠKI PROMET	9733	1	2	404	863	3017	97	1288	2953	590	494	24
MOŠKI	8302	1	1	267	574	2291	87	1261	2787	559	457	17
ŽENSKE	1431	-	1	137	289	726	10	27	166	31	37	7
POMORSKI PROMET	313	-	-	39	41	110	16	1	88	-	18	-
MOŠKI	203	-	-	34	33	56	9	1	60	-	10	-
ŽENSKE	110	-	-	5	8	54	7	-	28	-	8	-
REČNI IN JEZERSKI PROMET	1	-	-	-	-	-	-	-	1	-	-	-
MOŠKI	1	-	-	-	-	-	-	-	1	-	-	-
ŽENSKE	-	-	-	-	-	-	-	-	-	-	-	-
ZRAČNI PROMET	1114	-	1	102	228	467	2	84	130	28	65	7
MOŠKI	673	-	1	77	162	182	2	74	107	22	45	1
ŽENSKE	441	-	-	25	66	285	-	10	23	6	20	6
CESTNI PROMET	9500	-	5	316	353	1559	42	189	6215	327	476	18
MOŠKI	8156	-	5	236	211	784	26	177	6015	309	378	15
ŽENSKE	1344	-	-	80	142	775	16	12	200	18	98	3
MESTNI PROMET	2070	-	2	32	43	287	24	212	1300	71	93	6
MOŠKI	1803	-	1	23	34	150	17	203	1236	65	69	5
ŽENSKE	267	-	1	9	9	137	7	9	64	6	24	1
PREKLADALNE STORITVE	1927	-	3	129	157	582	9	10	559	298	178	2
MOŠKI	1589	-	1	94	84	393	7	10	537	295	166	2
ŽENSKE	338	-	2	35	73	189	2	-	22	3	12	-

2. ZAPOSLENE OSEBE V PODJETJIH IN DRUGIH ORGANIZACIJAH PO DEJAVNOSTI IN STOPNJI STROKOVNE USPOSOBLJENOSTI V REPUBLIKI SLOVENIJI, 31. 12. 1995 (nadaljevanje)

	SKUPAJ	STOPNJA STROKOVNE USPOSOBLJENOSTI										
		VISOKA			VIŠJA	SRED-NJA	NIŽJA	VISOKO KVALI-FICIRAN	KVALI-FICI-RAN	POL-KVALI-FICI-RAN	NE-KVALI-FICI-RAN	NEZ-NANO
		DOK-TORJI	MAGIS-TRI	OS-TALI								
PTT-STORITVE	6700	-	3	413	535	3336	120	333	1730	23	160	47
MOŠKI	3681	-	2	249	239	1238	93	312	1437	19	61	31
ŽENSKE	3019	-	1	164	296	2098	27	21	293	4	99	16
TRGOVINA	66049	6	72	4612	4184	17371	557	3312	30398	1430	3919	188
MOŠKI	26588	3	56	2952	2080	5685	279	1423	10576	1001	2456	77
ŽENSKE	39461	3	16	1660	2104	11686	278	1889	19822	429	1463	111
TRGOVINA NA DROBNO	40862	4	19	1549	1459	8273	280	2970	23622	635	1955	96
MOŠKI	13490	3	15	957	690	2522	139	1193	6415	418	1096	42
ŽENSKE	27372	1	4	592	769	5751	141	1777	17207	217	859	54
TRGOVINA NA DEBELO	21944	2	43	2403	2262	7751	245	329	6280	734	1833	62
MOŠKI	11855	-	34	1591	1213	2857	134	221	3924	543	1307	31
ŽENSKE	10089	2	9	812	1049	4894	111	108	2356	191	526	31
ZUNANJA TRGOVINA	3243	-	10	660	463	1347	32	13	496	61	131	30
MOŠKI	1243	-	7	404	177	306	6	9	237	40	53	4
ŽENSKE	2000	-	3	256	286	1041	26	4	259	21	78	26
GOSTINSTVO IN TURIZEM	16903	2	13	525	714	3856	182	307	7569	1265	2390	80
MOŠKI	5756	1	6	322	323	1434	50	141	2779	262	408	30
ŽENSKE	11147	1	7	203	391	2422	132	166	4790	1003	1982	50
GOSTINSTVO	15030	1	8	363	489	2893	165	291	7209	1255	2291	65
MOŠKI	5031	1	5	223	241	1140	46	133	2583	258	376	25
ŽENSKE	9999	-	3	140	248	1753	119	158	4626	997	1915	40
TURISTIČNO POSREDOVANJE	1873	1	5	162	225	963	17	16	360	10	99	15
MOŠKI	725	-	1	99	82	294	4	8	196	4	32	5
ŽENSKE	1148	1	4	63	143	669	13	8	164	6	67	10
OBRT IN OSEBNE STORITVE	17179	1	16	812	749	3250	220	713	6776	688	3935	19
MOŠKI	10162	1	11	627	502	1854	108	600	5013	429	1004	13
ŽENSKE	7017	-	5	185	247	1396	112	113	1763	259	2931	6
OBRTNE STORITVE, POPRAVILA	11644	1	11	642	610	2596	137	599	5500	529	1009	10
MOŠKI	8971	1	8	520	438	1630	90	576	4714	356	631	7
ŽENSKE	2673	-	3	122	172	966	47	23	786	173	378	3
OSEBNE STORITVE	5535	-	5	170	139	654	83	114	1276	159	2926	9
MOŠKI	1191	-	3	107	64	224	18	24	299	73	373	6
ŽENSKE	4344	-	2	63	75	430	65	90	977	86	2553	3
STANOVANJ.-KOMUNAL. DEJAV.	12533	-	8	574	605	2666	454	266	4375	1495	2006	84
MOŠKI	9914	-	4	421	365	1408	352	255	4045	1395	1605	64
ŽENSKE	2619	-	4	153	240	1258	102	11	330	100	401	20
UREJANJE NASELJA IN PROST.	1070	-	1	41	63	184	2	34	376	198	168	3
MOŠKI	839	-	1	30	38	91	2	32	326	189	127	3
ŽENSKE	231	-	-	11	25	93	-	2	50	9	41	-
STANOVANJSKA DEJAVNOST	519	-	1	57	58	241	23	5	51	35	48	-
MOŠKI	216	-	-	38	31	50	3	4	40	35	15	-
ŽENSKE	303	-	1	19	27	191	20	1	11	-	33	-
KOMUNALNE DEJAVNOSTI	10944	-	6	476	484	2241	429	227	3948	1262	1790	81
MOŠKI	8859	-	3	353	296	1267	347	219	3679	1171	1463	61
ŽENSKE	2085	-	3	123	188	974	82	8	269	91	327	20
FINANCE IDR. POSL. STOR.	52675	45	233	10634	7513	23683	730	253	6467	724	2281	112
MOŠKI	25314	35	176	6824	3731	8135	300	169	4084	482	1326	52
ŽENSKE	27361	10	57	3810	3782	15548	430	84	2383	242	955	60
BANČNIŠTVO	10737	2	17	1584	1557	6693	290	20	397	89	58	30
MOŠKI	2291	1	11	631	363	1013	88	13	101	49	15	6
ŽENSKE	8446	1	6	953	1194	5680	202	7	296	40	43	24
ZAVAROVANJE POSESTI, OSEB	5023	1	7	471	635	3170	77	18	475	29	118	22
MOŠKI	2511	1	6	303	364	1501	36	9	242	13	27	9
ŽENSKE	2512	-	1	168	271	1669	41	9	233	16	91	13
STORITVE NA PODR. PROMETA	16186	8	38	2779	2067	6799	126	110	2999	188	1036	36
MOŠKI	8810	6	33	1905	1154	2851	69	66	1910	140	656	20
ŽENSKE	7376	2	5	874	913	3948	57	44	1089	48	380	16

2. ZAPOSLENE OSEBE V PODJETJIH IN DRUGIH ORGANIZACIJAH PO DEJAVNOSTI IN STOPNJI STROKOVNE USPOSOBLJENOSTI V REPUBLIKI SLOVENIJI, 31. 12. 1995 (nadaljevanje)

	SKUPAJ	STOPNJA STROKOVNE USPOSOBLJENOSTI										
		VISOKA			VIŠJA	SRED-NJA	NIŽJA	VISOKO KVALI-FICIRAN	KVALI-FICI-RAN	POL-KVALI-FICI-RAN	NE-KVALI-FICI-RAN	NEZ-NANO
		DOK-TORJI	MAGIS-TRI	OS-TALI								
PROJEKT. IDR. DEJAV.	10449	10	60	3226	1699	3354	152	44	1238	188	469	9
MOŠKI	6949	10	48	2483	1123	1707	70	36	978	128	359	7
ŽENSKE	3500	-	12	743	576	1647	82	8	260	60	110	2
GEOLOŠKO RAZISKOVANJE	260	-	2	25	15	87	6	1	74	12	37	1
MOŠKI	240	-	2	19	12	78	6	1	73	12	36	1
ŽENSKE	20	-	-	6	3	9	-	-	1	-	1	-
RAZISKOVAL.-RAZVOJNO DELO	6330	22	90	1801	940	1961	46	30	874	173	382	11
MOŠKI	3119	16	63	1117	462	607	20	23	543	112	149	7
ŽENSKE	3211	6	27	684	478	1354	26	7	331	61	233	4
POSLOVNE STORITVE	3690	2	19	748	600	1619	33	30	410	45	181	3
MOŠKI	1394	1	13	366	253	378	11	21	237	28	84	2
ŽENSKE	2296	1	6	382	347	1241	22	9	173	17	97	1
IZOBRAŽEVANJE IN KULTURA	54262	1255	1002	14684	16848	11077	450	293	4256	792	3443	162
MOŠKI	18046	1024	620	6058	3412	3909	136	179	2142	168	364	34
ŽENSKE	36216	231	382	8626	13436	7168	314	114	2114	624	3079	128
IZOBRAŽEVANJE	38946	933	675	9853	14893	5929	245	134	2663	620	2869	132
MOŠKI	10301	785	425	3474	2504	1568	42	60	1138	89	195	21
ŽENSKE	28645	148	250	6379	12389	4361	203	74	1525	531	2674	111
ZNAN.RAZISK. DEJAV.	3821	305	270	1356	432	909	53	84	280	31	95	6
MOŠKI	1938	225	163	742	175	347	16	66	164	16	22	2
ŽENSKE	1883	80	107	614	257	562	37	18	116	15	73	4
KULTURA, UMETNOST, INFORM.	10435	16	55	3345	1384	3778	141	67	1124	125	379	21
MOŠKI	5044	13	30	1729	616	1660	73	45	710	57	101	10
ŽENSKE	5391	3	25	1616	768	2118	68	22	414	68	278	11
TELESNA KULTURA IN ŠPORT	1060	1	2	130	139	461	11	8	189	16	100	3
MOŠKI	763	1	2	113	117	334	5	8	130	6	46	1
ŽENSKE	297	-	-	17	22	127	6	-	59	10	54	2
ZDRAVST. IN SOC. VARSTVO	55160	35	685	5863	7575	22504	1106	421	7204	4418	5154	195
MOŠKI	10066	25	352	2126	984	1917	81	254	2686	660	942	39
ŽENSKE	45094	10	333	3737	6591	20587	1025	167	4518	3758	4212	156
ZDRAVSTVENA ZAŠČITA	32165	32	666	5285	5106	13692	178	247	2652	2267	1895	145
MOŠKI	5719	25	347	1943	549	1178	39	162	1080	187	178	31
ŽENSKE	26446	7	319	3342	4557	12514	139	85	1572	2080	1717	114
SOCIALNO VARSTVO	22995	3	19	578	2469	8812	928	174	4552	2151	3259	50
MOŠKI	4347	-	5	183	435	739	42	92	1606	473	764	8
ŽENSKE	18648	3	14	395	2034	8073	886	82	2946	1678	2495	42
JAVNA UPRAVA, SKLADI, ZDRUŽENJA	40037	48	216	8895	6277	17476	471	275	3116	187	812	2264
MOŠKI	19553	38	129	4555	2548	8527	104	172	1537	88	237	1618
ŽENSKE	20484	10	87	4340	3729	8949	367	103	1579	99	575	646
JAVNA UPRAVA	37965	43	196	8355	5929	16672	449	265	2885	176	739	2256
MOŠKI	18769	33	119	4272	2424	8346	98	168	1396	84	213	1616
ŽENSKE	19196	10	77	4083	3505	8326	351	97	1489	92	526	640
SKLADI	34	-	-	13	6	15	-	-	-	-	-	-
MOŠKI	9	-	-	5	3	1	-	-	-	-	-	-
ŽENSKE	25	-	-	8	3	14	-	-	-	-	-	-
SPLOŠNA IN POSEBNA POSLOVNA	702	3	14	248	137	241	6	2	33	4	12	2
MOŠKI	220	3	7	120	45	25	1	1	13	3	2	-
ŽENSKE	482	-	7	128	92	216	5	1	20	1	10	2
POLITIČNE IN INTERESNE ORGANIZACIJE	1336	2	6	279	205	548	16	8	198	7	61	6
MOŠKI	555	2	3	158	76	155	5	3	128	1	22	2
ŽENSKE	781	-	3	121	129	393	11	5	70	6	39	4

3. ZAPOSLENE OSEBE V PODJETJIH IN DRUGIH ORGANIZACIJAH PO DEJAVNOSTI IN STOPNJI ŠOLSKE IZOBRAZBE V REPUBLIKI SLOVENIJI, 31. 12. 1995

		STOPNJA ŠOLSKE IZOBRAZBE													
	SKUPAJ	BREZ ŠOLE, 1-3 R. OS.Š.	4-7 RAZR. OSN. ŠOLE	OS-NOV-NA ŠOLA	ŠOLA ZA KV	SRED-NJE ŠOLE	ŠOLA ZA VKV	I. STOP-NJA SUI	II. STOP-NJA SUI	III. STOP-NJA SUI	IV. STOP-NJA SUI	V. STOP-NJA SUI	VIŠ-JA ŠOLA	VISO-KA ŠOLA	NEZ-NA NO
SLOVENIJA - SKUPAJ	**640546**	**3406**	**62721**	**109477**	**128166**	**105689**	**8463**	**232**	**4240**	**5488**	**49996**	**54993**	**50585**	**52673**	**4417**
MOŠKI	**330075**	**2159**	**37113**	**48378**	**81460**	**45122**	**6530**	**143**	**2807**	**2977**	**30327**	**23049**	**19265**	**27946**	**2799**
ŽENSKE	**310471**	**1247**	**25608**	**61099**	**46706**	**60567**	**1933**	**89**	**1433**	**2511**	**19669**	**31944**	**31320**	**24727**	**1618**
GOSPODARSTVO	491087	2851	57063	95469	114706	73072	7794	207	4055	4780	45976	36906	23240	23239	1729
MOŠKI	282410	1973	35747	46057	75446	36742	6063	137	2746	2841	28417	16989	13147	15029	1076
ŽENSKE	208677	878	21316	49412	39260	36330	1731	70	1309	1939	17559	19917	10093	8210	653
NEGOSPODARSTVO	149459	555	5658	14008	13460	32617	669	25	185	708	4020	18087	27345	29434	2688
MOŠKI	47665	186	1366	2321	6014	8380	467	6	61	136	1910	6060	6118	12917	1723
ŽENSKE	101794	369	4292	11687	7446	24237	202	19	124	572	2110	12027	21227	16517	965
INDUSTRIJA IN RUDARSTVO	246245	1434	37948	60720	52400	29543	3066	106	3358	3100	22944	12868	9123	8818	817
MOŠKI	141837	943	21103	24899	37960	16734	2710	59	2161	1729	14655	6785	5687	5913	499
ŽENSKE	104408	491	16845	35821	14440	12809	356	47	1197	1371	8289	6083	3436	2905	318
ELEKTROGOSPODARSTVO	7500	31	404	568	2033	1607	473	-	34	60	663	593	448	576	10
MOŠKI	6142	21	337	369	1836	1101	471	-	33	53	636	467	322	486	10
ŽENSKE	1358	10	67	199	197	506	2	-	1	7	27	126	126	90	-
PRIDOBIVANJE PREMOGA	6525	29	1261	1275	1924	634	113	2	61	25	529	282	108	159	123
MOŠKI	6120	29	1239	1221	1860	491	112	2	61	25	522	238	73	132	115
ŽENSKE	405	-	22	54	64	143	1	-	-	-	7	44	35	27	8
PROIZV. NAFTNIH DERIVATOV	440	1	11	53	111	121	11	-	1	3	6	22	47	53	-
MOŠKI	323	1	8	44	98	80	11	-	1	1	5	11	29	34	-
ŽENSKE	117	-	3	9	13	41	-	-	-	2	1	11	18	19	-
ČRNA METALURGIJA	5712	36	1159	919	1446	866	102	-	10	154	341	203	205	264	7
MOŠKI	4749	35	1053	742	1293	621	101	-	10	149	310	136	125	168	6
ŽENSKE	963	1	106	177	153	245	1	-	-	5	31	67	80	96	1
PRIDOB. RUD BARV. KOVIN	205	1	20	18	84	19	5	-	1	-	35	9	4	9	-
MOŠKI	192	1	18	17	81	17	5	-	1	-	35	7	2	8	-
ŽENSKE	13	-	2	1	3	2	-	-	-	-	-	2	2	1	-
PROIZV. BARVASTIH KOVIN	1609	7	203	168	487	277	9	-	7	30	192	81	65	82	1
MOŠKI	1386	7	195	143	454	195	9	-	7	29	188	61	47	50	1
ŽENSKE	223	-	8	25	33	82	-	-	-	1	4	20	18	32	-
PREDELAVA BARVASTIH KOVIN	1542	11	303	310	357	189	13	-	6	16	141	68	62	63	3
MOŠKI	1193	11	256	224	301	122	13	-	6	13	126	40	41	37	3
ŽENSKE	349	-	47	86	56	67	-	-	-	3	15	28	21	26	-
PROIZVODNJA NEKOV. RUDNIN	486	3	99	110	113	61	9	-	5	5	31	25	5	18	2
MOŠKI	384	2	90	82	102	30	9	-	5	5	27	14	2	15	1
ŽENSKE	102	1	9	28	11	31	-	-	-	-	4	11	3	3	1
PREDELAVA NEKOV. RUDNIN	6985	41	1497	1895	1165	601	39	4	198	74	825	256	181	182	27
MOŠKI	4168	23	941	1022	807	325	32	3	98	38	503	132	105	126	13
ŽENSKE	2817	18	556	873	358	276	7	1	100	36	322	124	76	56	14
PREDELAVA KOVIN	22125	180	3703	4609	4991	2594	391	20	266	277	2323	1116	950	653	52
MOŠKI	15578	119	2350	2488	4256	1682	372	16	227	234	1945	720	665	467	37
ŽENSKE	6547	61	1353	2121	735	912	19	4	39	43	378	396	285	186	15
STROJEGRADNJA	13835	44	1307	1822	4229	1905	383	5	99	177	1656	835	778	550	45
MOŠKI	10953	34	1007	1101	3708	1415	370	3	82	158	1431	546	604	452	42
ŽENSKE	2882	10	300	721	521	490	13	2	17	19	225	289	174	98	3
PROIZV. PROMETNIH SREDSTEV	13668	77	1919	2684	3486	1863	76	5	239	116	1320	658	715	478	32
MOŠKI	10434	55	1443	1690	2979	1346	75	5	220	96	1160	460	518	359	28
ŽENSKE	3234	22	476	994	507	517	1	-	19	20	160	198	197	119	4
LADJEDELNIŠTVO	142	-	7	21	35	31	1	-	3	-	14	7	17	6	-
MOŠKI	122	-	7	18	34	19	1	-	3	-	14	7	15	4	-
ŽENSKE	20	-	-	3	1	12	-	-	-	-	-	-	2	2	-
PROIZV. ELEKTR. STROJ., APA	34249	111	5115	9929	5593	4338	260	10	278	313	2701	2224	1542	1752	83
MOŠKI	17475	50	1810	2681	3882	2736	230	7	193	211	1873	1329	1058	1377	38
ŽENSKE	16774	61	3305	7248	1711	1602	30	3	85	102	828	895	484	375	45
PROIZV. BAZ. KEM. IZDELKOV	4037	16	477	834	887	719	30	1	115	35	199	223	196	301	4
MOŠKI	2753	10	370	564	700	353	29	1	100	28	151	132	110	202	3
ŽENSKE	1284	6	107	270	187	366	1	-	15	7	48	91	86	99	1

3. ZAPOSLENE OSEBE V PODJETJIH IN DRUGIH ORGANIZACIJAH PO DEJAVNOSTI IN STOPNJI ŠOLSKE IZOBRAZBE V REPUBLIKI SLOVENIJI, 31. 12. 1995 (nadaljevanje)

		STOPNJA ŠOLSKE IZOBRAZBE													
	SKUPAJ	BREZ ŠOLE, 1-3 R. OS.Š.	4-7 RAZR. OSN. ŠOLE	OS-NOV-NA ŠOLA	ŠOLA ZA KV	SRED-NJE ŠOLE	ŠOLA ZA VKV	I. STOP-NJA SUI	II. STOP-NJA SUI	III. STOP-NJA SUI	IV. STOP-NJA SUI	V. STOP-NJA SUI	VIŠ-JA ŠOLA	VISO-KA ŠOLA	NEZ-NA NO
PREDELAVA KEM. IZDELKOV	13203	44	1539	3062	2527	2128	84	5	370	90	799	788	646	1105	16
MOŠKI	7195	33	951	1236	1826	974	73	1	197	61	588	355	319	573	8
ŽENSKE	6008	11	588	1826	701	1154	11	4	173	29	211	433	327	532	8
PROIZVODNJA KAMNA IN PESKA	987	11	156	207	252	118	18	1	1	7	110	66	27	12	1
MOŠKI	856	11	142	184	227	83	16	1	1	7	107	45	20	11	1
ŽENSKE	131	-	14	23	25	35	2	-	-	-	3	21	7	1	-
PROIZV. GRADB. MAT.	4463	45	945	910	1127	566	77	2	100	22	249	118	168	113	21
MOŠKI	3768	42	852	777	1020	361	77	1	95	22	245	63	106	88	19
ŽENSKE	695	3	93	133	107	205	-	1	5	-	4	55	62	25	2
PROIZV. ŽAG. LESA IN PLOŠČ	4633	70	1131	1219	801	497	46	5	73	37	381	178	104	71	20
MOŠKI	3319	47	828	735	681	318	45	4	64	30	329	105	65	53	15
ŽENSKE	1314	23	303	484	120	179	1	1	9	7	52	73	39	18	5
PROIZV. KONČ. LES. IZD.	16416	182	3192	4099	2988	1591	198	12	335	288	1862	845	435	342	47
MOŠKI	10449	106	1901	1972	2262	929	185	10	276	236	1537	508	267	235	25
ŽENSKE	5967	76	1291	2127	726	662	13	2	59	52	325	337	168	107	22
PROIZV. IN PREDEL. PAPIRJA	7312	135	1278	1890	1782	839	39	7	18	47	536	325	249	164	3
MOŠKI	4761	112	810	983	1479	472	36	1	13	31	411	162	148	101	2
ŽENSKE	2551	23	468	907	303	367	3	6	5	16	125	163	101	63	1
PROIZV. PREJE IN TKANIN	8536	46	1811	2982	1232	1086	28	7	63	148	363	323	243	187	17
MOŠKI	3236	20	710	829	730	452	24	1	19	35	149	87	96	78	6
ŽENSKE	5300	26	1101	2153	502	634	4	6	44	113	214	236	147	109	11
PROIZV. KONČ. TEKST. IZD.	29666	62	4238	9877	5297	2297	263	9	443	740	4226	1219	539	370	86
MOŠKI	4904	20	791	1270	1166	553	74	-	32	49	446	155	185	159	4
ŽENSKE	24762	42	3447	8607	4131	1744	189	9	411	691	3780	1064	354	211	82
PROIZV. USNJA IN KRZNA	2010	23	505	524	297	273	6	-	5	9	150	112	49	49	8
MOŠKI	1011	12	287	234	192	112	5	-	4	2	55	48	28	26	6
ŽENSKE	999	11	218	290	105	161	1	-	1	7	95	64	21	23	2
PROIZV. OBUTVE IN GALANT.	8138	10	1344	2914	1626	638	17	4	99	142	659	389	169	101	26
MOŠKI	2004	4	404	533	428	216	13	-	28	33	125	80	76	58	6
ŽENSKE	6134	6	940	2381	1198	422	4	4	71	109	534	309	93	43	20
PREDELAVA KAVČUKA	4525	14	432	1025	901	576	11	1	421	45	380	258	154	205	102
MOŠKI	3143	9	279	717	716	322	10	1	304	41	306	172	82	118	66
ŽENSKE	1382	5	153	308	185	254	1	-	117	4	74	86	72	87	36
PROIZV. ŽIVIL. IZDELKOV	15298	109	2300	3843	3606	1590	271	3	69	165	1400	875	464	549	54
MOŠKI	8467	57	1212	1766	2623	655	233	2	50	107	873	347	244	270	28
ŽENSKE	6831	52	1088	2077	983	935	38	1	19	58	527	528	220	279	26
PROIZVODNJA PIJAČ	2893	44	512	653	587	413	21	-	3	14	171	169	168	136	2
MOŠKI	1793	33	331	388	449	193	19	-	3	8	132	70	90	75	2
ŽENSKE	1100	11	181	265	138	220	2	-	-	6	39	99	78	61	-
PROIZVODNJA KRMIL	382	15	82	88	66	43	4	-	1	3	12	19	19	24	6
MOŠKI	309	14	75	72	58	22	3	-	1	1	12	16	14	17	4
ŽENSKE	73	1	7	16	8	21	1	-	-	2	-	3	5	7	2
PROIZV. IN PRED. TOBAKA	588	2	70	195	116	51	3	-	4	4	46	26	21	50	-
MOŠKI	198	1	18	33	67	16	1	-	1	2	27	5	10	17	-
ŽENSKE	390	1	52	162	49	35	2	-	3	2	19	21	11	33	-
GRAFIČNA DEJAVNOST	5256	13	473	1355	1506	676	50	3	2	28	392	424	224	102	8
MOŠKI	2890	8	185	510	1138	358	43	-	2	12	218	211	149	53	3
ŽENSKE	2366	5	288	845	368	318	7	3	-	16	174	213	75	49	5
DOD. PRED., PROIZ. SUR. IZ	754	17	131	172	224	101	2	-	2	3	40	21	25	12	4
MOŠKI	588	15	117	145	190	42	2	-	1	3	37	9	12	11	4
ŽENSKE	166	2	14	27	34	59	-	-	1	-	3	12	13	1	-
PROIZ. RAZNOVRSTNIH IZD.	2125	4	324	490	524	235	13	-	26	23	192	111	96	80	7
MOŠKI	974	1	86	109	317	123	11	-	23	9	132	47	60	53	3
ŽENSKE	1151	3	238	381	207	112	2	-	3	14	60	64	36	27	4
KMETIJSTVO IN RIBIŠTVO	10178	138	1593	1611	1625	1718	74	2	22	78	683	945	631	1023	35
MOŠKI	5591	85	990	894	978	685	56	2	20	43	426	372	341	677	22
ŽENSKE	4587	53	603	717	647	1033	18	-	2	35	257	573	290	346	13

3. ZAPOSLENE OSEBE V PODJETJIH IN DRUGIH ORGANIZACIJAH PO DEJAVNOSTI IN STOPNJI ŠOLSKE IZOBRAZBE V REPUBLIKI SLOVENIJI, 31. 12. 1995 (nadaljevanje)

		STOPNJA ŠOLSKE IZOBRAZBE												
	SKUPAJ	BREZ ŠOLE, 1-3 R. OS.Š.	4-7 RAZR. OSN. ŠOLE	OS-NOV-NA ŠOLA	ŠOLA ZA KV	SRED-NJE ŠOLE	ŠOLA ZA VKV	I. STOP-NJA SUI	II. STOP-NJA SUI	III. STOP-NJA SUI	IV. STOP-NJA SUI	V. STOP-NJA SUI	VIŠ-JA ŠOLA	VISO-KA ŠOLA	NEZ-NA NO
KMETIJSKA PRIDELAVA	8509	130	1507	1483	1480	1443	65	1	21	76	640	740	479	412	32
MOŠKI	4541	81	923	816	883	531	52	1	19	42	401	275	263	235	19
ŽENSKE	3968	49	584	667	597	912	13	-	2	34	239	465	216	177	13
KMETIJSKE STORITVE	1497	7	58	80	115	249	9	1	1	2	32	193	147	600	3
MOŠKI	925	4	45	49	68	134	4	1	1	1	19	90	75	431	3
ŽENSKE	572	3	13	31	47	115	5	-	-	1	13	103	72	169	-
RIBIŠTVO	172	1	28	48	30	26	-	-	-	-	11	12	5	11	-
MOŠKI	125	-	22	29	27	20	-	-	-	-	6	7	3	11	-
ŽENSKE	47	1	6	19	3	6	-	-	-	-	5	5	2	-	-
GOZDARSTVO	2450	65	656	482	465	376	18	7	19	34	74	55	65	127	7
MOŠKI	2079	60	630	425	428	213	18	7	13	34	66	42	37	99	7
ŽENSKE	371	5	26	57	37	163	-	-	6	-	8	13	28	28	-
GOZDARSTVO	2450	65	656	482	465	376	18	7	19	34	74	55	65	127	7
MOŠKI	2079	60	630	425	428	213	18	7	13	34	66	42	37	99	7
ŽENSKE	371	5	26	57	37	163	-	-	6	-	8	13	28	28	-
VODNO GOSPODARSTVO	1147	23	227	237	297	167	31	-	2	3	26	30	49	53	2
MOŠKI	1008	21	221	226	284	109	31	-	2	3	26	13	35	35	2
ŽENSKE	139	2	6	11	13	58	-	-	-	-	-	17	14	18	-
VODNO GOSPODARSTVO	1147	23	227	237	297	167	31	-	2	3	26	30	49	53	2
MOŠKI	1008	21	221	226	284	109	31	-	2	3	26	13	35	35	2
ŽENSKE	139	2	6	11	13	58	-	-	-	-	-	17	14	18	-
GRADBENIŠTVO	34370	342	5181	6703	8336	4646	930	29	271	327	3281	1897	1222	959	246
MOŠKI	29753	309	4899	5984	7713	3186	902	29	267	309	3086	1266	861	721	221
ŽENSKE	4617	33	282	719	623	1460	28	-	4	18	195	631	361	238	25
VISOKE GRADNJE	14898	193	2776	3380	3448	1904	358	9	179	148	1241	442	397	347	76
MOŠKI	13099	185	2640	3068	3222	1259	353	9	175	141	1194	265	270	246	72
ŽENSKE	1799	8	136	312	226	645	5	-	4	7	47	177	127	101	4
NIZKE GRADNJE IN HIDROG.	11191	124	1734	1807	2628	1699	268	12	61	99	935	788	467	411	158
MOŠKI	9682	104	1630	1607	2428	1244	262	12	61	93	882	559	336	325	139
ŽENSKE	1509	20	104	200	200	455	6	-	-	6	53	229	131	86	19
INSTAL. IN ZAKLJ. DELA	8281	25	671	1516	2260	1043	304	8	31	80	1105	667	358	201	12
MOŠKI	6972	20	629	1309	2063	683	287	8	31	75	1010	442	255	150	10
ŽENSKE	1309	5	42	207	197	360	17	-	-	5	95	225	103	51	2
PROMET IN ZVEZE	31358	173	2875	4589	9338	5348	754	7	95	344	2610	2761	1516	836	112
MOŠKI	24408	148	2709	3945	8399	3022	723	6	89	315	2142	1423	901	510	76
ŽENSKE	6950	25	166	644	939	2326	31	1	6	29	468	1338	615	326	36
ŽELEZNIŠKI PROMET	9733	112	1177	1882	1722	2022	529	5	22	79	717	850	398	192	26
MOŠKI	8302	103	1142	1721	1523	1508	523	5	21	72	636	655	257	118	18
ŽENSKE	1431	9	35	161	199	514	6	-	1	7	81	195	141	74	8
POMORSKI PROMET	313	1	10	48	66	80	-	-	-	-	7	28	63	10	-
MOŠKI	203	1	5	32	36	35	-	-	-	-	7	24	56	7	-
ŽENSKE	110	-	5	16	30	45	-	-	-	-	-	4	7	3	-
REČNI IN JEZERSKI PROMET	1	-	-	-	1	-	-	-	-	-	-	-	-	-	-
MOŠKI	1	-	-	-	1	-	-	-	-	-	-	-	-	-	-
ŽENSKE	-	-	-	-	-	-	-	-	-	-	-	-	-	-	-
ZRAČNI PROMET	1114	-	25	94	99	350	87	-	3	-	42	113	191	102	8
MOŠKI	673	-	18	66	84	140	78	-	3	-	32	47	140	64	1
ŽENSKE	441	-	7	28	15	210	9	-	-	-	10	66	51	38	7
CESTNI PROMET	9500	24	706	1147	4935	934	89	2	26	87	784	398	247	101	20
MOŠKI	8156	17	656	966	4705	516	81	1	24	77	701	195	142	58	17
ŽENSKE	1344	7	50	181	230	418	8	1	2	10	83	203	105	43	3
MESTNI PROMET	2070	10	101	252	1186	177	14	-	3	4	197	62	36	21	7
MOŠKI	1803	8	83	190	1129	92	14	-	3	3	192	39	27	17	6
ŽENSKE	267	2	18	62	57	85	-	-	-	1	5	23	9	4	1
PREKLADALNE STORITVE	1927	10	411	386	392	400	16	-	-	2	58	72	113	65	2
MOŠKI	1589	9	402	346	338	255	14	-	-	1	56	44	79	43	2
ŽENSKE	338	1	9	40	54	145	2	-	-	1	2	28	34	22	-

3. ZAPOSLENE OSEBE V PODJETJIH IN DRUGIH ORGANIZACIJAH PO DEJAVNOSTI IN STOPNJI ŠOLSKE IZOBRAZBE V REPUBLIKI SLOVENIJI, 31. 12. 1995 (nadaljevanje)

	SKUPAJ	STOPNJA ŠOLSKE IZOBRAZBE													
		BREZ ŠOLE, 1-3 R. OS.Š.	4-7 RAZR. OSN. ŠOLE	OS-NOV-NA ŠOLA	ŠOLA ZA KV	SRED-NJE ŠOLE	ŠOLA ZA VKV	I. STOP-NJA SUI	II. STOP-NJA SUI	III. STOP-NJA SUI	IV. STOP-NJA SUI	V. STOP-NJA SUI	VIŠ-JA ŠOLA	VISO-KA ŠOLA	NEZ-NA NO
PTT-STORITVE	6700	16	445	780	937	1385	19	-	41	172	805	1238	468	345	49
MOŠKI	3681	10	403	624	583	476	13	-	38	162	518	419	200	203	32
ŽENSKE	3019	6	42	156	354	909	6	-	3	10	287	819	268	142	17
TRGOVINA	66049	155	2429	7053	23359	10199	2025	12	90	426	8352	6318	3027	2412	192
MOŠKI	26588	112	1726	3612	7627	3945	883	6	62	153	3146	2249	1500	1487	80
ŽENSKE	39461	43	703	3441	15732	6254	1142	6	28	273	5206	4069	1527	925	112
TRGOVINA NA DROBNO	40862	68	1120	3722	18036	4694	1693	9	58	339	6153	3174	1034	663	99
MOŠKI	13490	40	701	1699	4711	1678	669	5	36	103	1694	1026	492	392	44
ŽENSKE	27372	28	419	2023	13325	3016	1024	4	22	236	4259	2148	542	271	55
TRGOVINA NA DEBELO	21944	83	1251	2966	4873	4578	312	1	31	75	2017	2797	1609	1288	63
MOŠKI	11855	69	996	1788	2732	2033	203	1	26	45	1178	1119	832	801	32
ŽENSKE	10089	14	255	1178	2141	2545	109	-	5	30	839	1678	777	487	31
ZUNANJA TRGOVINA	3243	4	58	365	450	927	20	2	1	12	182	347	384	461	30
MOŠKI	1243	3	29	125	184	234	11	-	-	5	74	104	176	294	4
ŽENSKE	2000	1	29	240	266	693	9	2	1	7	108	243	208	167	26
GOSTINSTVO IN TURIZEM	16903	120	1501	3609	4582	2207	176	9	54	139	2148	1477	529	270	82
MOŠKI	5756	17	338	769	1737	867	105	1	23	44	908	541	237	137	32
ŽENSKE	11147	103	1163	2840	2845	1340	71	8	31	95	1240	936	292	133	50
GOSTINSTVO	15030	113	1468	3444	4295	1615	171	8	54	131	2021	1094	365	186	65
MOŠKI	5031	14	322	721	1601	650	101	1	23	38	837	433	174	91	25
ŽENSKE	9999	99	1146	2723	2694	965	70	7	31	93	1184	661	191	95	40
TURISTIČNO POSREDOVANJE	1873	7	33	165	287	592	5	1	-	8	127	383	164	84	17
MOŠKI	725	3	16	48	136	217	4	-	-	6	71	108	63	46	7
ŽENSKE	1148	4	17	117	151	375	1	1	-	2	56	275	101	38	10
OBRT IN OSEBNE STORITVE	17179	119	1699	3680	5270	1776	295	18	65	117	2242	1154	506	217	21
MOŠKI	10162	38	736	1222	4055	1069	286	15	44	80	1530	605	304	163	15
ŽENSKE	7017	81	963	2458	1215	707	9	3	21	37	712	549	202	54	6
OBRTNE STORITVE, POPRAVILA	11644	34	783	1469	4356	1423	280	17	47	99	1708	857	384	175	12
MOŠKI	8971	24	593	891	3820	939	275	15	39	75	1407	492	254	138	9
ŽENSKE	2673	10	190	578	536	484	5	2	8	24	301	365	130	37	3
OSEBNE STORITVE	5535	85	916	2211	914	353	15	1	18	18	534	297	122	42	9
MOŠKI	1191	14	143	331	235	130	11	-	5	5	123	113	50	25	6
ŽENSKE	4344	71	773	1880	679	223	4	1	13	13	411	184	72	17	3
STANOVANJ.-KOMUNAL. DEJAV.	12533	196	1946	2465	3288	1806	171	4	34	77	924	687	481	369	85
MOŠKI	9914	177	1739	1969	2908	1027	169	4	31	66	812	401	288	258	65
ŽENSKE	2619	19	207	496	380	779	2	-	3	11	112	286	193	111	20
UREJANJE NASELJA IN PROST.	1070	30	234	247	208	147	8	1	6	5	72	40	40	29	3
MOŠKI	839	26	215	208	166	84	8	1	5	5	54	21	24	19	3
ŽENSKE	231	4	19	39	42	63	-	-	1	-	18	19	16	10	-
STANOVANJSKA DEJAVNOST	519	3	24	96	67	180	2	-	2	2	15	43	57	28	-
MOŠKI	216	2	12	44	34	55	2	-	2	-	9	7	30	19	-
ŽENSKE	303	1	12	52	33	125	-	-	-	2	6	36	27	9	-
KOMUNALNE DEJAVNOSTI	10944	163	1688	2122	3013	1479	161	3	26	70	837	604	384	312	82
MOŠKI	8859	149	1512	1717	2708	888	159	3	24	61	749	373	234	220	62
ŽENSKE	2085	14	176	405	305	591	2	-	2	9	88	231	150	92	20
FINANCE IN DR. POSL. STOR.	52675	86	1008	4320	5746	15286	254	13	45	135	2692	8714	6091	8155	130
MOŠKI	25314	63	656	2112	3357	5885	180	8	34	65	1620	3292	2956	5029	57
ŽENSKE	27361	23	352	2208	2389	9401	74	5	11	70	1072	5422	3135	3126	73
BANČNIŠTVO	10737	2	28	321	711	4995	36	1	5	33	85	1671	1312	1494	43
MOŠKI	2291	-	9	77	184	835	14	-	3	4	21	260	287	591	6
ŽENSKE	8446	2	19	244	527	4160	22	1	2	29	64	1411	1025	903	37
ZAVAROVANJE POSESTI, OSEB	5023	3	59	339	637	1427	46	-	3	13	238	1172	606	458	22
MOŠKI	2511	3	27	127	381	662	38	-	2	5	151	495	329	282	9
ŽENSKE	2512	-	32	212	256	765	8	-	1	8	87	677	277	176	13
STORITVE NA PODR. PROMETA	16186	25	303	1783	2279	3865	79	6	14	36	1503	3139	1638	1479	37
MOŠKI	8810	17	212	987	1493	1999	60	2	9	21	871	1341	867	910	21
ŽENSKE	7376	8	91	796	786	1866	19	4	5	15	632	1798	771	569	16

3. ZAPOSLENE OSEBE V PODJETJIH IN DRUGIH ORGANIZACIJAH PO DEJAVNOSTI IN STOPNJI ŠOLSKE IZOBRAZBE V REPUBLIKI SLOVENIJI, 31. 12. 1995 (nadaljevanje)

		STOPNJA ŠOLSKE IZOBRAZBE													
	SKUPAJ	BREZ ŠOLE, 1-3 R. OS.Š.	4-7 RAZR. OSN. ŠOLE	OS-NOV-NA ŠOLA	ŠOLA ZA KV	SRED-NJE ŠOLE	ŠOLA ZA VKV	I. STOP-NJA SUI	II. STOP-NJA SUI	III. STOP-NJA SUI	IV. STOP-NJA SUI	V. STOP-NJA SUI	VIŠ-JA ŠOLA	VISO-KA ŠOLA	NEZ-NA NO
PROJEKT. IDR. DEJAV.	10449	33	235	834	902	2529	45	4	10	25	465	1394	1276	2688	9
MOŠKI	6949	31	185	481	638	1461	37	4	9	23	360	783	907	2023	7
ŽENSKE	3500	2	50	353	264	1068	8	-	1	2	105	611	369	665	2
GEOLOŠKO RAZISKOVANJE	260	2	47	37	49	47	2	-	1	-	14	18	14	28	1
MOŠKI	240	2	47	36	48	40	2	-	1	-	14	16	12	21	1
ŽENSKE	20	-	-	1	1	7	-	-	-	-	-	2	2	7	-
RAZISKOVAL.-RAZVOJNO DELO	6330	16	250	604	715	1283	34	1	9	23	263	738	807	1576	11
MOŠKI	3119	10	132	255	398	512	21	1	7	12	152	248	384	980	7
ŽENSKE	3211	6	118	349	317	771	13	-	2	11	111	490	423	596	4
POSLOVNE STORITVE	3690	5	86	402	453	1140	12	1	3	5	124	582	438	432	7
MOŠKI	1394	-	44	149	215	376	8	1	3	-	51	149	170	222	6
ŽENSKE	2296	5	42	253	238	764	4	-	-	5	73	433	268	210	1
IZOBRAŽEVANJE IN KULTURA	54262	181	1766	4054	4148	9142	279	10	39	100	1149	4201	14186	14837	170
MOŠKI	18046	33	364	829	2238	3166	212	3	14	21	606	1304	2731	6488	37
ŽENSKE	36216	148	1402	3225	1910	5976	67	7	25	79	543	2897	11455	8349	133
IZOBRAŽEVANJE	38946	141	1442	2609	2323	5392	155	7	11	59	641	2741	12770	10517	138
MOŠKI	10301	17	205	266	1060	1368	110	2	2	6	284	599	2112	4247	23
ŽENSKE	28645	124	1237	2343	1263	4024	45	5	9	53	357	2142	10658	6270	115
RAZISK.-RAZV. DEJAV.	3821	8	67	267	239	729	51	1	19	9	50	219	287	1869	6
MOŠKI	1938	6	33	82	145	279	46	-	6	4	29	83	139	1084	2
ŽENSKE	1883	2	34	185	94	450	5	1	13	5	21	136	148	785	4
KULTURA, UMETNOST, INFORM.	10435	18	205	1018	1412	2772	65	2	9	30	361	1107	1039	2374	23
MOŠKI	5044	5	97	390	895	1352	49	1	6	10	217	515	406	1090	11
ŽENSKE	5391	13	108	628	517	1420	16	1	3	20	144	592	633	1284	12
TELESNA KULTURA IN ŠPORT	1060	14	52	160	174	249	8	-	-	2	97	134	90	77	3
MOŠKI	763	5	29	91	138	167	7	-	-	1	76	107	74	67	1
ŽENSKE	297	9	23	69	36	82	1	-	-	1	21	27	16	10	2
ZDRAVST. IN SOC. VARSTVO	55160	216	3523	7704	5954	14455	198	14	132	494	1621	6985	7174	6472	218
MOŠKI	10066	49	898	1021	2161	1163	121	3	36	70	487	711	847	2456	43
ŽENSKE	45094	167	2625	6683	3793	13292	77	11	96	424	1134	6274	6327	4016	175
ZDRAVSTVENA ZAŠČITA	32165	76	1352	3377	2291	8587	91	4	39	166	701	4550	4818	5951	162
MOŠKI	5719	15	173	297	929	712	64	1	3	26	213	474	476	2302	34
ŽENSKE	26446	61	1179	3080	1362	7875	27	3	36	140	488	4076	4342	3649	128
SOCIALNO VARSTVO	22995	140	2171	4327	3663	5868	107	10	93	328	920	2435	2356	521	56
MOŠKI	4347	34	725	724	1232	451	57	2	33	44	274	237	371	154	9
ŽENSKE	18648	106	1446	3603	2431	5417	50	8	60	284	646	2198	1985	367	47
JAVNA UPRAVA, SKLADI, ZDRUŽENJA	40037	158	369	2250	3358	9020	192	1	14	114	1250	6901	5985	8125	2300
MOŠKI	19553	104	104	471	1615	4051	134	-	11	45	817	4045	2540	3973	1643
ŽENSKE	20484	54	265	1779	1743	4969	58	1	3	69	433	2856	3445	4152	657
JAVNA UPRAVA	37965	156	339	2107	3068	8419	182	-	14	111	1192	6711	5668	7706	2292
MOŠKI	18769	104	96	436	1470	3877	130	-	11	43	786	3994	2422	3759	1641
ŽENSKE	19196	52	243	1671	1598	4542	52	-	3	68	406	2717	3246	3947	651
SKLADI	34	-	-	-	6	9	-	-	-	-	-	3	9	7	-
MOŠKI	9	-	-	-	-	3	-	-	-	-	-	-	3	3	-
ŽENSKE	25	-	-	-	6	6	-	-	-	-	-	3	6	4	-
SPLOŠNA IN POSEBNA POSLOVNA	702	1	3	39	65	169	-	1	-	-	7	62	121	232	2
MOŠKI	220	-	1	10	11	28	-	-	-	-	2	10	43	115	-
ŽENSKE	482	1	2	29	54	141	-	1	-	-	5	52	78	117	2
POLITIČNE IN INTERESNE ORGANIZ.	1336	1	27	104	219	423	10	-	-	3	51	125	187	180	6
MOŠKI	555	-	7	25	134	143	4	-	-	2	29	41	72	96	2
ŽENSKE	781	1	20	79	85	280	6	-	-	1	22	84	115	84	4

4. ZAPOSLENE OSEBE V PODJETJIH IN DRUGIH ORGANIZACIJAH PO DEJAVNOSTI IN STAROSTI V REPUBLIKI SLOVENIJI, 31. 12. 1995

	SKU-PAJ	STAROST										
		15-19	20-24	25-29	30-34	35-39	40-44	45-49	50-54	55-59	60-64	65 IN VEČ
SLOVENIJA - SKUPAJ	**640546**	**9136**	**55585**	**93333**	**108475**	**109662**	**108495**	**86275**	**46532**	**18350**	**3803**	**900**
MOŠKI	**330075**	**5053**	**28686**	**44558**	**51645**	**53309**	**54666**	**44845**	**29532**	**14106**	**2999**	**676**
ŽENSKE	**310471**	**4083**	**26899**	**48775**	**56830**	**56353**	**53829**	**41430**	**17000**	**4244**	**804**	**224**
GOSPODARSTVO	491087	8204	45424	71477	81441	83791	84812	65785	34069	13281	2320	483
MOŠKI	282410	4692	25309	37882	44163	46086	47510	38225	24996	11231	1933	383
ŽENSKE	208677	3512	20115	33595	37278	37705	37302	27560	9073	2050	387	100
NEGOSPODARSTVO	149459	932	10161	21856	27034	25871	23683	20490	12463	5069	1483	417
MOŠKI	47665	361	3377	6676	7482	7223	7156	6620	4536	2875	1066	293
ŽENSKE	101794	571	6784	15180	19552	18648	16527	13870	7927	2194	417	124
INDUSTRIJA IN RUDARSTVO	246245	4105	22044	37158	40426	42305	43767	32918	16375	5972	984	191
MOŠKI	141837	2364	12719	19956	22497	23377	23807	18846	12368	4952	790	161
ŽENSKE	104408	1741	9325	17202	17929	18928	19960	14072	4007	1020	194	30
ELEKTROGOSPODARSTVO	7500	64	416	954	1138	1176	1234	1113	887	418	88	12
MOŠKI	6142	57	362	811	911	908	958	885	763	393	83	11
ŽENSKE	1358	7	54	143	227	268	276	228	124	25	5	1
PRIDOBIVANJE PREMOGA	6525	14	401	804	1363	1667	1382	692	167	33	2	-
MOŠKI	6120	13	393	756	1273	1575	1294	631	151	32	2	-
ŽENSKE	405	1	8	48	90	92	88	61	16	1	-	-
PROIZV. NAFTNIH DERIVATOV	440	1	11	40	74	76	81	80	52	20	4	1
MOŠKI	323	1	9	28	46	57	56	61	41	19	4	1
ŽENSKE	117	-	2	12	28	19	25	19	11	1	-	-
ČRNA METALURGIJA	5712	21	248	685	877	1132	1180	929	471	145	21	3
MOŠKI	4749	20	225	547	705	948	963	757	424	139	18	3
ŽENSKE	963	1	23	138	172	184	217	172	47	6	3	-
PRIDOB. RUD BARV. KOVIN	205	-	11	36	35	43	47	21	9	2	1	-
MOŠKI	192	-	11	34	33	41	45	19	8	1	-	-
ŽENSKE	13	-	-	2	2	2	2	2	1	1	1	-
PROIZV. BARVASTIH KOVIN	1609	5	90	287	370	331	239	180	72	35	-	-
MOŠKI	1386	5	83	250	323	273	201	157	62	32	-	-
ŽENSKE	223	-	7	37	47	58	38	23	10	3	-	-
PREDELAVA BARVASTIH KOVIN	1542	4	62	269	272	232	300	212	144	35	9	3
MOŠKI	1193	4	52	210	206	169	229	160	118	35	8	2
ŽENSKE	349	-	10	59	66	63	71	52	26	-	1	1
PROIZVODNJA NEKOV. RUDNIN	486	3	25	61	93	86	86	66	47	19	-	-
MOŠKI	384	1	18	47	74	67	67	52	40	18	-	-
ŽENSKE	102	2	7	14	19	19	19	14	7	1	-	-
PREDELAVA NEKOV. RUDNIN	6985	143	840	1232	1174	1144	1095	796	412	125	22	2
MOŠKI	4168	108	553	662	652	661	606	487	313	108	17	1
ŽENSKE	2817	35	287	570	522	483	489	309	99	17	5	1
PREDELAVA KOVIN	22125	369	1828	3216	3565	3763	3923	3088	1605	599	136	33
MOŠKI	15578	266	1393	2323	2502	2462	2589	2121	1303	481	106	32
ŽENSKE	6547	103	435	893	1063	1301	1334	967	302	118	30	1
STROJEGRADNJA	13835	196	1036	2039	2408	2402	2484	1851	1055	303	44	17
MOŠKI	10953	161	790	1500	1885	1906	1940	1492	953	275	40	11
ŽENSKE	2882	35	246	539	523	496	544	359	102	28	4	6
PROIZV. PROMETNIH SREDSTEV	13668	165	1063	2144	2335	2276	2324	1880	1072	370	34	5
MOŠKI	10434	142	858	1667	1699	1601	1701	1409	971	351	30	5
ŽENSKE	3234	23	205	477	636	675	623	471	101	19	4	-
LADJEDELNIŠTVO	142	4	11	16	18	30	21	30	7	5	-	-
MOŠKI	122	4	11	15	15	21	17	28	6	5	-	-
ŽENSKE	20	-	-	1	3	9	4	2	1	-	-	-
PROIZV. ELEKTR. STROJ., APA	34249	752	3478	5208	5776	5881	6113	4521	1758	613	135	14
MOŠKI	17475	438	1976	2729	2862	2724	2715	2224	1238	455	104	10
ŽENSKE	16774	314	1502	2479	2914	3157	3398	2297	520	158	31	4
PROIZV. BAZ. KEM. IZDELKOV	4037	11	176	408	708	741	771	604	407	178	29	4
MOŠKI	2753	7	136	262	452	501	511	399	312	142	28	3
ŽENSKE	1284	4	40	146	256	240	260	205	95	36	1	1

4. ZAPOSLENE OSEBE V PODJETJIH IN DRUGIH ORGANIZACIJAH PO DEJAVNOSTI IN STAROSTI V REPUBLIKI SLOVENIJI, 31. 12. 1995 (nadaljevanje)

	SKUPAJ	STAROST										
		15-19	20-24	25-29	30-34	35-39	40-44	45-49	50-54	55-59	60-64	65 IN VEČ
PREDELAVA KEM. IZDELKOV	13203	91	786	1899	2342	2270	2438	2013	945	349	60	10
MOŠKI	7195	54	520	963	1196	1201	1257	1027	658	265	47	7
ŽENSKE	6008	37	266	936	1146	1069	1181	986	287	84	13	3
PROIZVODNJA KAMNA IN PESKA	987	21	124	134	127	155	169	101	82	49	22	3
MOŠKI	856	17	109	121	102	137	150	82	71	43	21	3
ŽENSKE	131	4	15	13	25	18	19	19	11	6	1	-
PROIZV. GRADB. MAT.	4463	44	251	447	627	822	896	743	446	165	19	3
MOŠKI	3768	38	216	393	520	672	730	614	406	158	18	3
ŽENSKE	695	6	35	54	107	150	166	129	40	7	1	-
PROIZV. ŽAG. LESA IN PLOŠČ	4633	89	505	652	655	772	805	639	348	150	15	3
MOŠKI	3319	82	392	473	444	515	526	440	291	138	15	3
ŽENSKE	1314	7	113	179	211	257	279	199	57	12	-	-
PROIZV. KONČ. LES. IZD.	16416	457	1913	2633	2479	2494	2688	1954	1129	557	94	18
MOŠKI	10449	389	1474	1718	1413	1362	1484	1158	879	477	80	15
ŽENSKE	5967	68	439	915	1066	1132	1204	796	250	80	14	3
PROIZV. IN PREDEL. PAPIRJA	7312	41	381	934	1207	1397	1421	1095	593	201	36	6
MOŠKI	4761	29	263	552	758	907	882	697	486	156	26	5
ŽENSKE	2551	12	118	382	449	490	539	398	107	45	10	1
PROIZV. PREJE IN TKANIN	8536	61	557	1355	1543	1533	1659	1133	492	163	32	8
MOŠKI	3236	31	219	378	521	554	566	464	360	118	19	6
ŽENSKE	5300	30	338	977	1022	979	1093	669	132	45	13	2
PROIZV. KONČ. TEKST. IZD.	29666	785	3731	5439	4759	4847	5117	3468	1158	310	48	4
MOŠKI	4904	60	501	734	746	756	814	648	434	188	20	3
ŽENSKE	24762	725	3230	4705	4013	4091	4303	2820	724	122	28	1
PROIZV. USNJA IN KRZNA	2010	44	161	264	301	373	373	285	125	69	12	3
MOŠKI	1011	15	62	120	147	180	182	152	85	55	10	3
ŽENSKE	999	29	99	144	154	193	191	133	40	14	2	-
PROIZV. OBUTVE IN GALANT.	8138	182	918	1658	1164	1326	1367	974	420	106	17	6
MOŠKI	2004	61	203	311	282	321	313	223	194	80	11	5
ŽENSKE	6134	121	715	1347	882	1005	1054	751	226	26	6	1
PREDELAVA KAVČUKA	4525	24	540	655	805	722	764	611	321	81	1	1
MOŠKI	3143	20	430	469	562	476	484	367	262	71	1	1
ŽENSKE	1382	4	110	186	243	246	280	244	59	10	-	-
PROIZV. ŽIVIL. IZDELKOV	15298	400	1495	2049	2348	2649	2626	1994	1148	507	60	22
MOŠKI	8467	281	880	1057	1152	1370	1402	1057	795	407	46	20
ŽENSKE	6831	119	615	992	1196	1279	1224	937	353	100	14	2
PROIZVODNJA PIJAČ	2893	16	214	403	468	454	475	464	284	100	11	4
MOŠKI	1793	10	146	222	277	268	275	279	214	87	11	4
ŽENSKE	1100	6	68	181	191	186	200	185	70	13	-	-
PROIZVODNJA KRMIL	382	2	10	53	73	67	60	52	37	24	3	1
MOŠKI	309	2	9	45	59	52	45	41	30	22	3	1
ŽENSKE	73	-	1	8	14	15	15	11	7	2	-	-
PROIZV. IN PRED. TOBAKA	588	-	47	99	100	92	89	106	32	14	5	4
MOŠKI	198	-	18	31	32	32	16	36	20	9	2	2
ŽENSKE	390	-	29	68	68	60	73	70	12	5	3	2
GRAFIČNA DEJAVNOST	5256	62	463	762	854	844	897	781	439	139	15	-
MOŠKI	2890	29	246	352	438	440	477	460	326	110	12	-
ŽENSKE	2366	33	217	410	416	404	420	321	113	29	3	-
DOD. PRED., PROIZ. SUR. IZ	754	5	44	64	78	128	208	128	68	27	4	-
MOŠKI	588	4	37	57	63	90	153	92	62	26	4	-
ŽENSKE	166	1	7	7	15	38	55	36	6	1	-	-
PROIZ. RAZNOVRSTNIH IZD.	2125	29	208	259	290	380	435	314	143	61	5	1
MOŠKI	974	15	124	119	147	130	159	127	92	56	4	1
ŽENSKE	1151	14	84	140	143	250	276	187	51	5	1	-
KMETIJSTVO IN RIBIŠTVO	10178	180	811	1551	1938	1819	1451	1201	746	343	103	35
MOŠKI	5591	105	440	767	932	969	807	684	498	276	83	30
ŽENSKE	4587	75	371	784	1006	850	644	517	248	67	20	5

4. ZAPOSLENE OSEBE V PODJETJIH IN DRUGIH ORGANIZACIJAH PO DEJAVNOSTI IN STAROSTI V REPUBLIKI SLOVENIJI, 31. 12. 1995 (nadaljevanje)

	SKUPAJ	STAROST										
		15-19	20-24	25-29	30-34	35-39	40-44	45-49	50-54	55-59	60-64	65 IN VEČ
KMETIJSKA PRIDELAVA	8509	170	716	1277	1596	1515	1243	1009	620	276	68	19
MOŠKI	4541	99	398	625	755	781	662	538	398	220	51	14
ŽENSKE	3968	71	318	652	841	734	581	471	222	56	17	5
KMETIJSKE STORITVE	1497	8	82	256	311	272	178	169	113	60	33	15
MOŠKI	925	5	31	133	154	165	120	129	92	49	32	15
ŽENSKE	572	3	51	123	157	107	58	40	21	11	1	-
RIBIŠTVO	172	2	13	18	31	32	30	23	13	7	2	1
MOŠKI	125	1	11	9	23	23	25	17	8	7	-	1
ŽENSKE	47	1	2	9	8	9	5	6	5	-	2	-
GOZDARSTVO	2450	15	57	198	327	448	545	410	266	122	39	23
MOŠKI	2079	13	52	166	254	374	468	348	235	113	35	21
ŽENSKE	371	2	5	32	73	74	77	62	31	9	4	2
GOZDARSTVO	2450	15	57	198	327	448	545	410	266	122	39	23
MOŠKI	2079	13	52	166	254	374	468	348	235	113	35	21
ŽENSKE	371	2	5	32	73	74	77	62	31	9	4	2
VODNO GOSPODARSTVO	1147	5	48	67	150	212	260	197	123	68	13	4
MOŠKI	1008	4	44	56	135	180	227	169	112	65	12	4
ŽENSKE	139	1	4	11	15	32	33	28	11	3	1	-
VODNO GOSPODARSTVO	1147	5	48	67	150	212	260	197	123	68	13	4
MOŠKI	1008	4	44	56	135	180	227	169	112	65	12	4
ŽENSKE	139	1	4	11	15	32	33	28	11	3	1	-
GRADBENIŠTVO	34370	706	3099	4025	4965	5593	6131	4776	3102	1691	242	40
MOŠKI	29753	665	2708	3381	4217	4744	5253	4078	2812	1625	233	37
ŽENSKE	4617	41	391	644	748	849	878	698	290	66	9	3
VISOKE GRADNJE	14898	375	1168	1562	2005	2375	2749	2226	1473	822	122	21
MOŠKI	13099	363	1069	1320	1702	2041	2398	1921	1351	791	122	21
ŽENSKE	1799	12	99	242	303	334	351	305	122	31	-	-
NIZKE GRADNJE IN HIDROG.	11191	156	931	1277	1692	1896	2026	1516	991	611	86	9
MOŠKI	9682	146	811	1066	1446	1596	1729	1317	891	590	83	7
ŽENSKE	1509	10	120	211	246	300	297	199	100	21	3	2
INSTAL. IN ZAKLJ. DELA	8281	175	1000	1186	1268	1322	1356	1034	638	258	34	10
MOŠKI	6972	156	828	995	1069	1107	1126	840	570	244	28	9
ŽENSKE	1309	19	172	191	199	215	230	194	68	14	6	1
PROMET IN ZVEZE	31358	210	2321	4216	5117	5533	5577	4732	2470	975	178	29
MOŠKI	24408	135	1614	2987	3757	4293	4489	3846	2185	915	164	23
ŽENSKE	6950	75	707	1229	1360	1240	1088	886	285	60	14	6
ŽELEZNIŠKI PROMET	9733	15	580	1451	1887	1838	1624	1376	607	256	83	16
MOŠKI	8302	15	519	1198	1599	1575	1342	1159	572	236	76	11
ŽENSKE	1431	-	61	253	288	263	282	217	35	20	7	5
POMORSKI PROMET	313	-	7	24	47	50	65	65	31	16	7	1
MOŠKI	203	-	6	18	28	26	42	38	22	15	7	1
ŽENSKE	110	-	1	6	19	24	23	27	9	1	-	-
REČNI IN JEZERSKI PROMET	1	-	-	-	-	1	-	-	-	-	-	-
MOŠKI	1	-	-	-	-	1	-	-	-	-	-	-
ŽENSKE	-	-	-	-	-	-	-	-	-	-	-	-
ZRAČNI PROMET	1114	10	66	157	228	215	169	160	72	33	3	1
MOŠKI	673	9	31	90	137	122	96	108	50	26	3	1
ŽENSKE	441	1	35	67	91	93	73	52	22	7	-	-
CESTNI PROMET	9500	95	528	951	1274	1647	2018	1698	938	304	39	8
MOŠKI	8156	66	415	736	1017	1422	1770	1517	880	289	37	7
ŽENSKE	1344	29	113	215	257	225	248	181	58	15	2	1
MESTNI PROMET	2070	19	110	192	257	357	388	359	279	103	5	1
MOŠKI	1803	15	94	163	195	320	342	314	256	100	3	1
ŽENSKE	267	4	16	29	62	37	46	45	23	3	2	-
PREKLADALNE STORITVE	1927	2	47	146	235	348	430	419	187	97	16	-
MOŠKI	1589	1	38	103	195	274	361	345	162	94	16	-
ŽENSKE	338	1	9	43	40	74	69	74	25	3	-	-

4. ZAPOSLENE OSEBE V PODJETJIH IN DRUGIH ORGANIZACIJAH PO DEJAVNOSTI IN STAROSTI V REPUBLIKI SLOVENIJI, 31. 12. 1995 (nadaljevanje)

	SKU-PAJ	STAROST										
		15-19	20-24	25-29	30-34	35-39	40-44	45-49	50-54	55-59	60-64	65 IN VEČ
PTT-STORITVE	6700	69	983	1295	1189	1077	883	655	356	166	25	2
MOŠKI	3681	29	511	679	586	553	536	365	243	155	22	2
ŽENSKE	3019	40	472	616	603	524	347	290	113	11	3	-
TRGOVINA	66049	1393	6738	9398	11769	11511	10755	8558	4279	1375	219	54
MOŠKI	26588	567	2813	3536	4129	4027	4319	3479	2439	1074	174	31
ŽENSKE	39461	826	3925	5862	7640	7484	6436	5079	1840	301	45	23
TRGOVINA NA DROBNO	40862	984	4086	5663	7781	7707	6451	4904	2484	671	98	33
MOŠKI	13490	365	1498	1710	2164	2182	2097	1673	1219	501	63	18
ŽENSKE	27372	619	2588	3953	5617	5525	4354	3231	1265	170	35	15
TRGOVINA NA DEBELO	21944	375	2436	3275	3489	3312	3725	3092	1518	607	99	16
MOŠKI	11855	188	1223	1656	1786	1677	2017	1636	1066	504	93	9
ŽENSKE	10089	187	1213	1619	1703	1635	1708	1456	452	103	6	7
ZUNANJA TRGOVINA	3243	34	216	460	499	492	579	562	277	97	22	5
MOŠKI	1243	14	92	170	179	168	205	170	154	69	18	4
ŽENSKE	2000	20	124	290	320	324	374	392	123	28	4	1
GOSTINSTVO IN TURIZEM	16903	532	1963	2460	2941	2832	2842	2017	919	306	74	17
MOŠKI	5756	238	788	767	959	937	851	680	342	155	35	4
ŽENSKE	11147	294	1175	1693	1982	1895	1991	1337	577	151	39	13
GOSTINSTVO	15030	498	1713	2140	2609	2530	2572	1800	821	267	66	14
MOŠKI	5031	229	698	654	823	817	753	601	299	126	29	2
ŽENSKE	9999	269	1015	1486	1786	1713	1819	1199	522	141	37	12
TURISTIČNO POSREDOVANJE	1873	34	250	320	332	302	270	217	98	39	8	3
MOŠKI	725	9	90	113	136	120	98	79	43	29	6	2
ŽENSKE	1148	25	160	207	196	182	172	138	55	10	2	1
OBRT IN OSEBNE STORITVE	17179	398	1870	2459	2833	2810	2695	2134	1356	529	83	12
MOŠKI	10162	256	1034	1376	1576	1590	1595	1290	961	411	68	5
ŽENSKE	7017	142	836	1083	1257	1220	1100	844	395	118	15	7
OBRTNE STORITVE, POPRAVILA	11644	277	1277	1623	1882	1847	1864	1444	976	383	65	6
MOŠKI	8971	238	886	1187	1420	1413	1418	1136	858	351	59	5
ŽENSKE	2673	39	391	436	462	434	446	308	118	32	6	1
OSEBNE STORITVE	5535	121	593	836	951	963	831	690	380	146	18	6
MOŠKI	1191	18	148	189	156	177	177	154	103	60	9	-
ŽENSKE	4344	103	445	647	795	786	654	536	277	86	9	6
STANOVANJ.-KOMUNAL. DEJAV.	12533	116	1030	1334	1802	2117	2283	1920	1189	615	100	27
MOŠKI	9914	94	824	986	1365	1677	1804	1472	1004	573	91	24
ŽENSKE	2619	22	206	348	437	440	479	448	185	42	9	3
UREJANJE NASELJA IN PROST.	1070	11	71	117	150	159	185	167	140	62	8	-
MOŠKI	839	6	58	77	111	128	144	126	121	60	8	-
ŽENSKE	231	5	13	40	39	31	41	41	19	2	-	-
STANOVANJSKA DEJAVNOST	519	3	37	50	76	100	101	87	45	15	5	-
MOŠKI	216	3	11	13	28	39	37	37	32	12	4	-
ŽENSKE	303	-	26	37	48	61	64	50	13	3	1	-
KOMUNALNE DEJAVNOSTI	10944	102	922	1167	1576	1858	1997	1666	1004	538	87	27
MOŠKI	8859	85	755	896	1226	1510	1623	1309	851	501	79	24
ŽENSKE	2085	17	167	271	350	348	374	357	153	37	8	3
FINANCE IDR. POSL. STOR.	52675	544	5443	8611	9173	8611	8506	6922	3244	1285	285	51
MOŠKI	25314	251	2273	3904	4342	3918	3890	3333	2040	1072	248	43
ŽENSKE	27361	293	3170	4707	4831	4693	4616	3589	1204	213	37	8
BANČNIŠTVO	10737	35	526	1644	2109	2217	2065	1468	541	107	19	6
MOŠKI	2291	4	89	322	482	419	399	314	167	76	14	5
ŽENSKE	8446	31	437	1322	1627	1798	1666	1154	374	31	5	1
ZAVAROVANJE POSESTI, OSEB	5023	47	568	963	890	753	698	606	329	131	33	5
MOŠKI	2511	18	224	448	470	379	349	295	203	97	25	3
ŽENSKE	2512	29	344	515	420	374	349	311	126	34	8	2
STORITVE NA PODR. PROMETA	16186	290	2507	2960	2850	2289	2252	1829	832	320	51	6
MOŠKI	8810	135	1107	1520	1579	1256	1245	1042	593	281	47	5
ŽENSKE	7376	155	1400	1440	1271	1033	1007	787	239	39	4	1

4. ZAPOSLENE OSEBE V PODJETJIH IN DRUGIH ORGANIZACIJAH PO DEJAVNOSTI IN STAROSTI V REPUBLIKI SLOVENIJI, 31. 12. 1995 (nadaljevanje)

	SKUPAJ	STAROST										
		15-19	20-24	25-29	30-34	35-39	40-44	45-49	50-54	55-59	60-64	65 IN VEČ
PROJEKT. IDR. DEJAV.	10449	82	902	1577	1695	1611	1658	1541	868	413	85	17
MOŠKI	6949	57	534	1013	1120	1083	1055	957	660	373	81	16
ŽENSKE	3500	25	368	564	575	528	603	584	208	40	4	1
GEOLOŠKO RAZISKOVANJE	260	2	16	21	43	56	75	28	11	7	1	-
MOŠKI	240	1	15	18	39	53	69	27	10	7	1	-
ŽENSKE	20	1	1	3	4	3	6	1	1	-	-	-
RAZISKOVAL.-RAZVOJNO DELO	6330	50	528	963	1003	1029	1085	901	442	235	79	15
MOŠKI	3119	26	193	419	443	485	515	488	285	183	69	13
ŽENSKE	3211	24	335	544	560	544	570	413	157	52	10	2
POSLOVNE STORITVE	3690	38	396	483	583	656	673	549	221	72	17	2
MOŠKI	1394	10	111	164	209	243	258	210	122	55	11	1
ŽENSKE	2296	28	285	319	374	413	415	339	99	17	6	1
IZOBRAŽEVANJE IN KULTURA	54262	156	2277	7686	9910	9097	8420	8015	5565	2195	731	210
MOŠKI	18046	61	716	2156	2931	2775	2755	2631	2035	1283	553	150
ŽENSKE	36216	95	1561	5530	6979	6322	5665	5384	3530	912	178	60
IZOBRAŽEVANJE	38946	77	1430	5591	7262	6695	5876	5641	4215	1491	525	143
MOŠKI	10301	27	282	1187	1657	1636	1507	1454	1268	792	378	113
ŽENSKE	28645	50	1148	4404	5605	5059	4369	4187	2947	699	147	30
ZNAN.RAZISK. DEJAV.	3821	8	98	571	723	585	621	595	325	206	69	20
MOŠKI	1938	5	39	246	345	310	296	285	189	147	60	16
ŽENSKE	1883	3	59	325	378	275	325	310	136	59	9	4
KULTURA, UMETNOST, INFORM.	10435	62	631	1359	1743	1651	1759	1648	941	466	132	43
MOŠKI	5044	21	302	601	793	712	850	801	515	319	110	20
ŽENSKE	5391	41	329	758	950	939	909	847	426	147	22	23
TELESNA KULTURA IN ŠPORT	1060	9	118	165	182	166	164	131	84	32	5	4
MOŠKI	763	8	93	122	136	117	102	91	63	25	5	1
ŽENSKE	297	1	25	43	46	49	62	40	21	7	-	3
ZDRAVST. IN SOC. VARSTVO	55160	501	4109	7568	10490	10277	8686	7166	4171	1695	395	102
MOŠKI	10066	104	602	993	1391	1510	1538	1612	1235	782	231	68
ŽENSKE	45094	397	3507	6575	9099	8767	7148	5554	2936	913	164	34
ZDRAVSTVENA ZAŠČITA	32165	316	2444	4307	6241	5763	4895	4130	2517	1152	312	88
MOŠKI	5719	58	331	553	805	828	813	849	681	533	201	67
ŽENSKE	26446	258	2113	3754	5436	4935	4082	3281	1836	619	111	21
SOCIALNO VARSTVO	22995	185	1665	3261	4249	4514	3791	3036	1654	543	83	14
MOŠKI	4347	46	271	440	586	682	725	763	554	249	30	1
ŽENSKE	18648	139	1394	2821	3663	3832	3066	2273	1100	294	53	13
JAVNA UPRAVA, SKLADI, ZDRUŽENJA	40037	275	3775	6602	6634	6497	6577	5309	2727	1179	357	105
MOŠKI	19553	196	2059	3527	3160	2938	2863	2377	1266	810	282	75
ŽENSKE	20484	79	1716	3075	3474	3559	3714	2932	1461	369	75	30
JAVNA UPRAVA	37965	269	3668	6367	6354	6177	6235	4927	2498	1072	316	82
MOŠKI	18769	194	2035	3443	3054	2815	2759	2237	1173	745	254	60
ŽENSKE	19196	75	1633	2924	3300	3362	3476	2690	1325	327	62	22
SKLADI	34	-	1	-	2	9	7	8	6	1	-	-
MOŠKI	9	-	-	-	-	2	2	3	2	-	-	-
ŽENSKE	25	-	1	-	2	7	5	5	4	1	-	-
SPLOŠNA IN POSEBNA POSLOVNA	702	2	35	74	79	108	117	134	97	40	16	-
MOŠKI	220	-	2	22	23	30	23	34	42	28	16	-
ŽENSKE	482	2	33	52	56	78	94	100	55	12	-	-
POLITIČNE IN INTERESNE ORGANIZ.	1336	4	71	161	199	203	218	240	126	66	25	23
MOŠKI	555	2	22	62	83	91	79	103	49	37	12	15
ŽENSKE	781	2	49	99	116	112	139	137	77	29	13	8

5. ZAPOSLENE OSEBE V PODJETJIH IN DRUGIH ORGANIZACIJAH PO SKUPINAH POKLICEV IN STOPNJI STROKOVNE IZOBRAZBE V REPUBLIKI SLOVENIJI, 31. 12. 1995

	SKUPAJ	STOPNJA STROKOVNE IZOBRAZBE										
		VISOKA			VIŠJA	SREDNJA	NIŽJA	VISOKO KVALIFICIRAN	KVALIFICIRAN	POLKVALIFICIRAN	NEKVALIFICIRAN	NEZNANO
		DOKTORJI	MAGISTRI	OSTALI								
SLOVENIJA - SKUPAJ	**640546**	**1956**	**3913**	**47561**	**50380**	**164776**	**10547**	**12674**	**182766**	**39426**	**122130**	**4417**
KMETOVALCI	4625	-	-	16	92	743	35	34	1210	502	1993	-
POLJEDELCI	1407	-	-	7	25	269	8	6	554	137	401	-
POSLOVODJE V POLJEDELSTVU	116	-	-	6	17	61	-	2	21	4	5	-
POLJEDELCI	219	-	-	-	1	20	4	1	49	48	96	-
ZELENJAVARJI	15	-	-	-	-	1	-	-	8	2	4	-
VRTNARJI IN CVETLIČARJI	890	-	-	1	3	176	3	3	450	74	180	-
DRUGI POLJEDELCI	167	-	-	-	4	11	1	-	26	9	116	-
SADJARJI IN VINOGRADNIKI	799	-	-	3	24	133	7	6	155	37	434	-
POSLOVODJE V SADJARSTVU IN VINO	80	-	-	3	17	42	1	-	9	-	8	-
SADJARJI	287	-	-	-	4	60	1	1	57	6	158	-
VINOGRADNIKI	407	-	-	-	1	28	5	3	83	30	257	-
DELAVCI V SADNIH DREVESNICAH-TR	25	-	-	-	2	3	-	2	6	1	11	-
ŽIVINOREJCI,PERUTNINARJI IN PODO	1450	-	-	2	31	224	6	7	223	175	782	-
POSLOVODJE V ŽIVIN.-PERUT. IN P	143	-	-	2	24	95	1	1	12	2	6	-
ŽIVINOREJCI-REJCI ŽIVINE-PROIZV	705	-	-	-	7	91	2	5	121	71	408	-
PERUTNINARJI	481	-	-	-	-	26	1	1	69	92	292	-
ČEBELARJI IN PODOBNI	12	-	-	-	-	2	-	-	2	3	5	-
REJCI DIVJADI	17	-	-	-	-	-	-	-	4	1	12	-
REJCI ŽIVALI,PERUTNINE IN PODOB	92	-	-	-	-	10	2	-	15	6	59	-
OPRAVNIKI KMETIJSKIH STROJEV	688	-	-	-	3	43	4	10	225	122	281	-
POSLOVODJE KMETIJSKE MEHANIZACI	18	-	-	-	2	5	-	3	7	-	1	-
OPRAVNIKI KMETIJSKIH STROJEV	670	-	-	-	1	38	4	7	218	122	280	-
DRUGI KMETOVALCI	281	-	-	4	9	74	10	5	53	31	95	-
DRUGI POSLOVODJE V KMETIJSTVU	59	-	-	2	9	30	-	3	12	-	3	-
DELAVCI ZA VARSTVO KMETIJSKIH R	42	-	-	2	-	11	-	-	10	17	2	-
DELAVCI PRI NAMAKANJU	30	-	-	-	-	-	10	-	6	-	14	-
KMETOVALCI DRUGJE NEUVRŠČENI	150	-	-	-	-	33	-	2	25	14	76	-
RIBIČI IN LOVCI	196	-	-	-	1	31	2	-	102	9	51	-
RIBIČI	120	-	-	-	1	21	2	-	59	1	36	-
RIBIŠKI POSLOVODJE	9	-	-	-	-	5	-	-	4	-	-	-
MORSKI RIBIČI	32	-	-	-	1	2	1	-	12	-	16	-
SLADKOVODNI RIBIČI	27	-	-	-	-	-	-	-	22	-	5	-
RIBNIKARJI-GOJITELJI RIB	52	-	-	-	-	14	1	-	21	1	15	-
ŠKOLJKARJI,SPUŽVARJI IN PODOBNO	13	-	-	-	-	3	-	-	3	-	7	-
POSLOV. NABIRALCEV ULOVA V VODI	1	-	-	-	-	1	-	-	-	-	-	-
ŠKOLJKARJI	5	-	-	-	-	2	-	-	3	-	-	-
DRUGI NABIRALCI ULOVA V VODI IN	7	-	-	-	-	-	-	-	-	-	7	-
LOVCI	63	-	-	-	-	7	-	-	40	8	8	-
POSLOVODJE V LOVSTVU	1	-	-	-	-	1	-	-	-	-	-	-
LOVCI	45	-	-	-	-	5	-	-	24	8	8	-
DRUGI DELAVCI V LOVSTVU	17	-	-	-	-	1	-	-	16	-	-	-
GOZDNI DELAVCI	1558	-	-	8	6	298	8	14	509	380	335	-
SEKAČI LESA	696	-	-	1	-	22	4	6	273	214	176	-
DELOVODJE PRI SEČNJI LESA	42	-	-	1	-	12	1	2	16	3	7	-
DRVOSEKI	639	-	-	-	-	8	3	2	250	210	166	-
TESARJI DEBEL	15	-	-	-	-	2	-	2	7	1	3	-
MANIPULANTI Z LESOM	274	-	-	2	1	52	1	4	94	37	83	-
DELOVODJE PRI MANIPULACIJI Z LE	35	-	-	1	1	12	-	3	14	2	2	-
SPRAVLJALCI LESA	160	-	-	1	-	16	-	-	56	28	59	-
MERILCI IN CENILCI LESA	79	-	-	-	-	24	1	1	24	7	22	-
GOZDARJI	507	-	-	5	5	220	2	4	114	111	46	-
DELOVODJE IN NADZORNIKI V GOZDA	85	-	-	2	-	58	2	2	16	2	3	-
GOZDARJI	333	-	-	3	4	157	-	2	71	71	25	-
GOJITELJI GOZDOV	89	-	-	-	1	5	-	-	27	38	18	-
DRUGI GOZDNI DELAVCI	81	-	-	-	-	4	1	-	28	18	30	-
OSTALI GOZDNI DELAVCI	81	-	-	-	-	4	1	-	28	18	30	-
RUDARJI	4767	-	-	9	14	563	110	91	2350	329	1300	1
JAMSKI DELAVCI	3988	-	-	5	5	394	109	73	2111	279	1011	1
JAMSKI POSLOVODJE IN NADZORNIKI	370	-	-	3	3	179	-	61	120	3	1	-
JAMSKI KOPAČI IN VRTALCI	1732	-	-	-	1	141	19	3	1242	98	228	-
JAMSKI MINERJI	21	-	-	-	-	3	-	-	17	-	1	-
IZVOZNIKI-TRANSPORTNI DELAVCI V	653	-	-	-	-	14	2	2	250	44	341	-
DRUGI JAMSKI DELAVCI	1212	-	-	2	1	57	88	7	482	134	440	1
DELAVCI NA POVRŠINSKEM KOPU IN K	343	-	-	2	2	73	-	11	111	22	122	-
POSLOVODJE-NADZORNIKI NA POVRŠI	102	-	-	2	2	62	-	11	21	3	1	-
POVRŠINSKI KOPAČI	51	-	-	-	-	-	-	-	34	2	15	-
MINERJI NA POVRŠINSKEM KOPU	51	-	-	-	-	5	-	-	24	5	17	-

5. ZAPOSLENE OSEBE V PODJETJIH IN DRUGIH ORGANIZACIJAH PO SKUPINAH POKLICEV IN STOPNJI STROKOVNE IZOBRAZBE V REPUBLIKI SLOVENIJI, 31. 12. 1995 (nadaljevanje)

	SKUPAJ	STOPNJA STROKOVNE IZOBRAZBE										
		VISOKA			VIŠJA	SREDNJA	NIŽJA	VISOKO KVALIFICIRAN	KVALIFICIRAN	POLKVALIFICIRAN	NEKVALIFICIRAN	NEZNANO
		DOKTORJI	MAGISTRI	OSTALI								
IZVOZNIKI-TRANSP. DEL. NA POVRŠ	19	-	-	-	-	-	-	-	9	3	7	-
DRUGI DELAVCI NA POVRŠINSKEM KO	120	-	-	-	-	6	-	-	23	9	82	-
GLOBINSKI VRTALCI	250	-	-	2	7	59	-	3	68	20	91	-
POSLOV.-NADZORNIKI PRI GLOBINSK	49	-	-	2	7	31	-	1	5	1	2	-
GLOBINSKI VRTALCI	167	-	-	-	-	19	-	1	57	13	77	-
DRUGI DELAVCI PRI GLOBINSKEM VR	34	-	-	-	-	9	-	1	6	6	12	-
OPLEMENITELJI RUDE	186	-	-	-	-	37	1	4	60	8	76	-
POSLOV.-NADZORNIKI PRI OPLEMENI	21	-	-	-	-	15	-	3	2	-	1	-
FLOTERJI RUDE	28	-	-	-	-	14	-	1	9	1	3	-
SEPARATERJI RUDE	66	-	-	-	-	5	1	-	21	3	36	-
SUŠILCI IN ŽGALCI RUDE	6	-	-	-	-	-	-	-	2	-	4	-
MLEVCI IN DROBILCI RUDE	20	-	-	-	-	-	-	-	7	1	12	-
DRUGI OPLEMENITELJI RUDE	45	-	-	-	-	3	-	-	19	3	20	-
PROIZVAJALCI IN OBDELOVALCI KOVIN	13381	-	2	8	41	1006	161	179	4042	2660	5273	9
PROIZVAJALCI IN TOPILCI KOVIN	3684	-	-	1	25	398	13	48	1217	776	1206	-
POSLOVODJE-NADZORNIKI V PROIZVO	327	-	-	1	18	153	1	34	80	22	18	-
OPRAVNIKI METALURŠKIH PEČI	103	-	-	-	-	11	-	-	40	48	4	-
RAFINERJI KOVIN	11	-	-	-	-	4	-	-	4	2	1	-
ELEKTROLIZERJI KOVIN	177	-	-	-	-	14	-	-	85	1	77	-
TOPILCI(TALILCI IN SEGREV.)V PR	383	-	-	-	-	20	1	1	145	59	157	-
LIVARJI	861	-	-	-	-	63	3	2	310	157	326	-
JEDRARJI-KALUPARJI KOVINSKIH OD	344	-	-	-	-	16	4	1	115	84	124	-
STREŽAJI METALURŠKIH PEČI	188	-	-	-	-	10	-	1	68	68	41	-
KONTROLORJI V PROIZVODNJI KOVIN	320	-	-	-	4	63	2	3	132	52	64	-
DRUGI DELAVCI V PROIZVODNJI-VLI	970	-	-	-	3	44	2	6	238	283	394	-
VALJALCI KOVIN	630	-	-	1	-	52	2	7	283	80	205	-
POSLOVODJE PRI VALJANJU KOVIN	52	-	-	-	-	29	-	6	9	3	5	-
VALJALCI KOVIN	380	-	-	1	-	18	-	1	199	37	124	-
IZVLAČILCI KOVIN	186	-	-	-	-	5	2	-	70	39	70	-
IZTISKALCI KOVIN	12	-	-	-	-	-	-	-	5	1	6	-
TERMIČNI OBDELOVALCI KOVIN	3033	-	-	-	3	138	38	39	1043	749	1015	8
POSLOVODJE PRI TERMIČNI OBDELAV	81	-	-	-	1	36	-	3	22	11	8	-
SEGREVALCI KOVIN	43	-	-	-	-	3	-	-	8	18	14	-
ŽARILCI KOVIN	186	-	-	-	-	5	3	5	73	39	60	1
KALILCI	204	-	-	-	1	16	1	3	96	21	66	-
VARILCI-REZALCI KOVIN	2519	-	-	-	1	78	34	28	844	660	867	7
DRUGI OBDELOVALCI KOVIN	6034	-	2	6	13	418	108	85	1499	1055	2847	1
DRUGI POSLOVODJE PRI OBDELAVI K	273	-	-	2	3	96	2	27	94	25	24	-
SPAJKARJI	83	-	2	-	2	3	4	-	31	17	24	-
GALVANIZERJI	423	-	-	2	1	31	50	-	75	94	170	-
KOSITRARJI	58	-	-	1	-	-	2	-	18	22	15	-
EMAJLIRCI	247	-	-	-	-	4	2	-	26	163	52	-
KOVINOŠKROPILCI	128	-	-	-	-	4	2	-	22	4	96	-
OBDELOVALCI KOVIN	2169	-	-	-	3	113	20	9	657	217	1149	1
DELAVCI PRI POMOŽ. DELIH V OBDE	2220	-	-	-	-	79	24	43	445	433	1196	-
KONTROLORJI V OBDELAVI KOVIN	433	-	-	1	4	88	2	6	131	80	121	-
OBLIKOVALCI IN PREDELOVALCI KOVIN	32960	-	-	19	76	2868	233	852	19593	3097	6205	17
OBLIKOVALCI KOVIN	22155	-	-	10	51	2135	101	640	15498	1330	2374	16
POSLOVODJE PRI OBLIKOVANJU KOVIN	1575	-	-	7	28	607	8	152	628	41	96	8
KOVAČI	634	-	-	-	-	17	8	7	269	88	245	-
ORODJARJI IN MODELARJI ORODJA	2742	-	-	1	2	234	9	69	2184	79	163	1
KLJUČAVNIČARJI	10444	-	-	1	9	707	23	282	7894	560	961	7
KOVINOSTRUGARJI	3778	-	-	-	1	274	17	68	2825	261	332	-
KOVINOREZKALCI	1416	-	-	-	-	114	8	10	1070	75	139	-
KOVINOSKOBLARJI IN KOVINODOLBIL	75	-	-	-	-	3	2	2	50	3	15	-
KOVINOVRTALCI	395	-	-	-	2	14	8	1	156	84	130	-
KOVINOREZALCI	546	-	-	1	-	15	8	11	211	87	213	-
KONTROLORJI PRI OBLIKOVANJU KOV	550	-	-	-	9	150	10	38	211	52	80	-
DRUGI OBLIKOVALCI IN PREDELOVALCI	10805	-	-	9	25	733	132	212	4095	1767	3831	1
POSLOVODJE PRI PREDELAVI KOVIN	649	-	-	3	15	222	2	63	270	30	44	-
BRUSILCI IN POLIRCI KOVIN	1783	-	-	-	1	89	11	14	799	286	583	-
OSTRILCI KOVIN	184	-	-	-	-	10	4	1	89	27	53	-
ARMIRCI	595	-	-	-	-	11	4	33	236	87	224	-
KLEPARJI	1575	-	-	1	1	59	7	35	1019	164	288	1
PLETILCI IN TKALCI KOVIN	112	-	-	-	-	1	3	-	11	29	68	-
STISKALCI KOVIN	1265	-	-	-	1	61	30	3	256	385	529	-
OSTALI PREDELOVALCI KOVIN STROJ	2753	-	-	5	4	173	43	27	943	367	1191	-
OSTALI PREDELOVALCI KOVIN ROČNO	1889	-	-	-	3	107	28	36	472	392	851	-
MEHAN.IN MONT.MOTOR.,STROJ.,MEHAN	16561	-	-	13	103	2106	134	881	10909	626	1788	1

5. ZAPOSLENE OSEBE V PODJETJIH IN DRUGIH ORGANIZACIJAH PO SKUPINAH POKLICEV IN STOPNJI STROKOVNE IZOBRAZBE V REPUBLIKI SLOVENIJI, 31. 12. 1995 (nadaljevanje)

	SKUPAJ	STOPNJA STROKOVNE IZOBRAZBE										
		VISOKA			VIŠJA	SREDNJA	NIŽJA	VISOKO KVALIFICIRAN	KVALIFICIRAN	POLKVALIFICIRAN	NEKVALIFICIRAN	NEZNANO
		DOKTORJI	MAGISTRI	OSTALI								
MEHAN. IN MONT. MOTOR.-ENERG.NAP	752	-	-	2	17	162	1	121	397	23	29	-
POSLOV. MONTAŽE-VZDRŽ.MOTOR.-EN	300	-	-	2	17	97	-	80	95	3	6	-
MEHANIKI-MONTERJI MOTOR.Z NOTR.	187	-	-	-	-	16	-	25	123	17	6	-
MEHANIKI-MONTERJI PARNIH STROJE	75	-	-	-	-	6	-	2	61	2	4	-
MEHANIKI-MONTERJI VODNIH TURBIN	74	-	-	-	-	9	-	7	52	-	6	-
KONTR.V PROIZ.SESTAV.VZD.MOTOR.	116	-	-	-	-	34	1	7	66	1	7	-
MEHANIKI IN MONTERJI STROJEV	6235	-	-	4	34	811	59	289	4175	272	591	-
POSLOV. IZDELAVE-MONTAŽE-VZDRŽE	754	-	-	2	21	252	-	107	354	6	12	-
MEHANIKI-MONTERJI ORODNIH STROJ	668	-	-	-	3	79	7	3	488	32	56	-
MEHANIKI-MONTERJI KMETIJSKIH ST	227	-	-	-	-	32	4	1	157	10	23	-
MEHANIKI-MONTERJI RUDARSKIH STR	325	-	-	-	-	30	-	3	270	7	15	-
MEHAN.-MONT.GRAD. STR. IN STR.Z	223	-	-	-	-	7	4	9	165	11	27	-
MEHANIKI-MONTERJI TEKSTILNIH ST	591	-	-	-	2	60	-	22	418	25	64	-
MEHANIKI-MONTERJI TISKARSKIH ST	54	-	-	-	-	7	-	-	41	-	6	-
MEHANIKI-MONTERJI PISARNIŠKIH S	65	-	-	-	-	20	-	1	37	-	7	-
KONTROLORJI V PROIZ.SESTAV.VZDR	353	-	-	1	7	74	1	31	202	17	20	-
MEHANIKI-MONTERJI STROJEV	2975	-	-	1	1	250	43	112	2043	164	361	-
MEHAN. IN MONTER. IND.INŠTALACIJ	2557	-	-	3	24	334	13	179	1459	95	450	-
POSL.IZDEL.-MONTAŽE-VZDRŽ.IND.I	271	-	-	2	15	101	1	42	89	8	13	-
MEHAN.-MONT.OGREV.-OHLAJEVAL.-K	795	-	-	1	-	54	5	18	477	41	199	-
MEHANIKI-MONTERJI DVIGAL-ŽERJAV	133	-	-	-	-	21	-	1	86	15	10	-
MEHANIKI-MONTERJI ČRPALK	119	-	-	-	-	7	2	1	83	3	23	-
MEHAN.-MONT. REGUL.-VARNOST.INS	86	-	-	-	-	9	1	13	40	3	20	-
MEHANIKI-MONTERJI METALURŠKIH N	100	-	-	-	1	9	-	3	78	-	9	-
MEHANIKI-MONTERJI PNEVMAT.NAPRA	71	-	-	-	-	5	1	4	37	5	19	-
KONTROLORJI INDUSTRIJ. INSTALAC	30	-	-	-	-	7	-	2	18	1	2	-
MEHANIKI-MONTERJI IND.NAPRAV-IN	952	-	-	-	8	121	3	95	551	19	155	-
MEHANIKI IN MONTERJI VOZIL	6401	-	-	2	23	684	59	271	4492	186	683	1
POSLOVODJE V PROIZ.-MONTAŽI-VZD	781	-	-	2	12	251	2	138	335	20	21	-
MEHANIKI-MONTERJI LETAL	162	-	-	-	9	80	-	36	31	4	2	-
MEHANIKI-MONTERJI CESTNIH MOTOR	4208	-	-	-	-	156	17	65	3399	101	469	1
MEHANIKI-MONTERJI TIRNIH VOZIL	301	-	-	-	-	34	-	9	205	18	35	-
MEHANIKI-MONTERJI PLOVNIH OBJEK	30	-	-	-	-	10	-	-	18	-	2	-
KONTROLORJI V PROIZ.-MONTAŽI-VZ	335	-	-	-	2	114	7	16	152	10	34	-
DRUGI MEHANIKI-MONTERJI VOZIL	584	-	-	-	-	39	33	7	352	33	120	-
FINOMEHANIKI	546	-	-	-	4	94	2	20	348	45	33	-
POSLOVODJE FINOMEHANIČNIH DEL	53	-	-	-	2	19	2	3	26	1	-	-
URARJI	16	-	-	-	-	1	-	-	14	-	1	-
FINOMEHANIKI-MONTERJI OPTIČNIH	127	-	-	-	1	12	-	2	90	11	11	-
FINOMEHANIKI-MONTERJI MERIL.INS	276	-	-	-	-	41	-	12	181	23	19	-
FINOMEHANIKI-MONTERJI MEDIC. IN	30	-	-	-	-	6	-	-	22	1	1	-
KONTROLORJI FINOMEHANIČNIH DEL	44	-	-	-	1	15	-	3	15	9	1	-
OROŽARJI	70	-	-	2	1	21	-	1	38	5	2	-
POSLOVODJE-OROŽARJI	4	-	-	2	1	-	-	-	1	-	-	-
PUŠKARJI	4	-	-	-	-	-	-	-	4	-	-	-
MEHANIKI ZA ARTILERIJSKO OROŽJE	16	-	-	-	-	7	-	1	6	1	1	-
MEHANIKI-MONTERJI IZSTRELKOV	33	-	-	-	-	9	-	-	20	4	-	-
KONTROLORJI PROIZ.-MONTAŽE-VZDR	13	-	-	-	-	5	-	-	7	-	1	-
INSTALATERJI IN DELAVCI NA KOV. K	2797	-	-	2	41	227	16	127	1564	336	484	-
INSTALATERJI CEVOVODOV	1788	-	-	1	19	118	9	89	1131	120	301	-
POSLOVODJE-INSTALATERJI	175	-	-	1	9	59	-	31	68	4	3	-
INSTALATERJI VODOVODOV-KANALIZA	947	-	-	-	3	32	6	20	626	83	177	-
INSTALATERJI PLINOVODOV	59	-	-	-	-	3	-	-	48	-	8	-
INSTALATERJI CENTRALNE KURJAVE	405	-	-	-	1	15	-	20	282	23	64	-
KONTROLORJI CEVOVODOV-CEVOVODNI	33	-	-	-	2	3	2	3	23	-	-	-
INSTALATERJI CEVOVODOV	169	-	-	-	4	6	1	15	84	10	49	-
INSTALAT. IN SESTAVLJ. KOV. VRVI	157	-	-	-	8	20	-	-	53	2	74	-
POSLOV. MONTER.-INSTAL. KOVIN.V	24	-	-	-	8	8	-	-	8	-	-	-
SESTAVLJALCI KOVINSKIH VRVI-KAB	76	-	-	-	-	3	-	-	17	2	54	-
INST.KOV. VRVI-KABLOV NA NAFT.P	18	-	-	-	-	2	-	-	13	-	3	-
INST.-SESTAV.KOV.VRVI-KABLOV ZA	6	-	-	-	-	-	-	-	6	-	-	-
DRUGI INST.-SESTAV. KOVINSKIH V	33	-	-	-	-	7	-	-	9	-	17	-
DRUGI DEL. PRI IZD. IN MONT. KOV	852	-	-	1	14	89	7	38	380	214	109	-
POSLOV. PRI IZDEL.-MONTIR.KOV.K	98	-	-	1	12	26	-	17	35	2	5	-
KONSTRUKCIJSKI KLJUČAVNIČARJI	196	-	-	-	1	12	1	6	134	28	14	-
TRASANTI KOVINSKIH KONSTRUKCIJ	3	-	-	-	-	1	-	-	1	-	1	-
KOTLARJI	84	-	-	-	-	8	6	4	46	3	17	-
ZAKOVALCI	31	-	-	-	-	1	-	-	24	1	5	-
KONTROLORJI PRI IZDEL. KOV. KON	26	-	-	-	-	15	-	-	11	-	-	-

5. ZAPOSLENE OSEBE V PODJETJIH IN DRUGIH ORGANIZACIJAH PO SKUPINAH POKLICEV IN STOPNJI STROKOVNE IZOBRAZBE V REPUBLIKI SLOVENIJI, 31. 12. 1995 (nadaljevanje)

	SKUPAJ	STOPNJA STROKOVNE IZOBRAZBE										
		VISOKA			VIŠJA	SREDNJA	NIŽJA	VISOKO KVALIFICIRAN	KVALIFICIRAN	POLKVALIFICIRAN	NEKVALIFICIRAN	NEZNANO
		DOKTORJI	MAGISTRI	OSTALI								
DRUGI MEHANIKI-MONTERJI KOV. KO	414	-	-	-	1	26	-	11	129	180	67	-
JUVELIRJI,ZLATARJI IN BIŽUTERJI	365	-	-	-	-	28	11	4	248	33	41	-
JUVELIRJI IN ZLATARJI	288	-	-	-	-	22	11	4	217	13	21	-
POSLOVODJE JUVELIRJI-ZLATARJI	7	-	-	-	-	2	-	1	4	-	-	-
JUVELIRJI	26	-	-	-	-	2	11	-	11	-	2	-
ZLATARJI	255	-	-	-	-	18	-	3	202	13	19	-
BIŽUTERJI IN PODOBNI	77	-	-	-	-	6	-	-	31	20	20	-
POSLOVODJE BIŽUTERJI	6	-	-	-	-	2	-	-	4	-	-	-
BIŽUTERJI	12	-	-	-	-	-	-	-	6	1	5	-
DRUGI IZDEL.BIŽUTERIJE, SPOMINK	59	-	-	-	-	4	-	-	21	19	15	-
ELEKTRIK.ELEKTROMEH.ELEKTRON.ELEK	25794	-	-	36	122	3565	138	861	11162	2637	7268	5
ELEKTROMEHANIKI IN ELEKTRIKARJI	6899	-	-	12	32	1216	14	409	4504	354	356	2
POSLOV.ELEKTR.ELEKTROMEH.ELEKTR	907	-	-	10	9	281	-	193	383	7	24	-
ELEKTROMEH.-ELEKTRIKARJI ZA MOT	470	-	-	-	-	107	1	19	329	4	10	-
ELEKTROMEH.-ELEKTRIKARJI ZA TRA	282	-	-	1	2	54	-	12	194	2	17	-
ELEKTROMEH.ELEKTRIKARJI ZA IN	837	-	-	-	2	167	1	19	602	17	28	1
ELEKTROMEH.-ELEKTRIKARJI ZA TRA	592	-	-	-	-	40	-	22	487	18	25	-
KONTROLORJI ELEKTRIKARJI-ELEKTR	280	-	-	-	8	47	3	7	150	53	12	-
OSTALI ELEKTRIKARJI-ELEKTROMEHA	3531	-	-	1	11	520	9	137	2359	253	240	1
ELEKTRONIKI-MEHANIKI	1746	-	-	14	28	608	6	65	890	21	113	1
POSLOVODJE ELEKTRONIKI-MEHANIKI	277	-	-	5	18	113	-	11	115	4	11	-
ELEKTRONIKI-MEH. ZA RADIJ.-TV O	123	-	-	1	-	39	-	-	72	3	8	-
ELEKTRONIKI-MEH. ZA NAPR. PRI O	245	-	-	1	3	108	-	14	102	3	14	-
ELEKTRONIKI-MEHANIKI ZA INDUST.	598	-	-	3	2	192	1	31	352	2	15	-
ELEKTRONIKI-MEH. ZA RADIJ.-TV A	174	-	-	-	1	47	1	4	109	1	11	-
ELEKTRONIKI-MEHANIKI ZA MEDIC.I	30	-	-	-	1	11	-	1	16	1	-	-
KONTROLORJI-ELEKTRONIKI-MEHANIK	299	-	-	4	3	98	4	4	124	7	54	1
SESTAVLJ. ELEKT. IN ELEKTRON. AP	12323	-	-	8	38	991	62	63	2660	2054	6446	1
POSLOV.-SESTAVLJ.ELEKT.-ELEKTRO	528	-	-	5	20	180	3	26	197	29	68	-
SESTAVLJ. ELEKT.-ELEKTRON.APARA	7163	-	-	3	12	460	15	17	1483	1303	3869	1
SESTAVLJALCI ELEKTRONSKIH CEVI	29	-	-	-	-	-	1	-	13	1	14	-
IZDELOVALCI DELOV ZA ELEKTRONSK	1124	-	-	-	-	50	4	12	218	174	666	-
NAVIJALCI TULJAV-TRANSFORMATORJ	598	-	-	-	1	35	4	3	94	110	351	-
PROIZV. AKUMULATORJEV-GALVANSKI	405	-	-	-	-	26	2	-	132	18	227	-
PROIZVAJALCI ELEKTROD	4	-	-	-	-	2	-	-	2	-	-	-
PROIZVAJALCI ELEKTROINSTALAC. M	170	-	-	-	-	5	-	-	8	150	7	-
KONTROLORJI V MONTAŽI ELEKT.APA	837	-	-	-	5	154	22	5	284	56	311	-
PROIZVAJALCI ELEKTRIČNIH DELOV-	1465	-	-	-	-	79	11	-	229	213	933	-
ELEKTROINSTALATERJI IN MONTERJI	4514	-	-	1	18	585	24	324	3018	199	344	1
POSLOVODJE-ELEKTROINSTALATERJI	391	-	-	-	7	92	1	204	82	3	2	-
INSTAL.-MONT. EL.VODOV-NAPR.ZA	1568	-	-	-	5	144	9	64	1152	74	120	-
ELEKTROINSTAL.-MONT.-MEHANIKI T	1147	-	-	-	3	154	8	19	814	73	76	-
ELEKTROINSTAL.-MONT.ELEKTRONAPR	155	-	-	-	-	9	-	-	138	1	7	-
KONTROLORJI ELEKTROINSTALACIJ-N	104	-	-	1	1	36	1	5	51	1	7	1
ELEKTROINSTALATERJI-MONTERJI VO	1149	-	-	-	2	150	5	32	781	47	132	-
OPRAV. RADIJ.-TV IN DR.AUDIO.-VI	312	-	-	1	6	165	32	-	90	9	9	-
OPRAVNIKI RADIJ.-TV ODDAJNIH PO	41	-	-	-	2	18	2	-	18	-	1	-
OPRAV. APAR.-NAPRAV ZA AUDIO-VI	236	-	-	1	4	138	29	-	59	-	5	-
OPRAV. APAR. ZA OZVOČENJE-KINOP	35	-	-	-	-	9	1	-	13	9	3	-
KERAMIKI IN STEKLARJI	4719	1	-	1	9	311	10	23	1360	456	2547	1
KERAMIKI	1104	-	-	-	1	109	7	5	263	45	673	1
POSLOVODJE-KERAMIKI	53	-	-	-	1	25	1	2	17	-	7	-
MODELARJI KERAMIKI	66	-	-	-	-	7	-	1	21	2	34	1
PRIPRAVLJALCI SUROVIN ZA IZDEL.	118	-	-	-	-	9	1	-	30	9	69	-
OBLIKOVALCI KERAMIKE-PORCELANA	150	-	-	-	-	16	-	-	29	4	101	-
STRUGARJI-BRUSILCI KERAMIKE	43	-	-	-	-	1	-	-	9	1	32	-
STISKALCI KERAMIKE	116	-	-	-	-	3	-	1	19	5	88	-
OPRAVNIKI PEČI ZA ŽGANJE KERAM.	70	-	-	-	-	4	-	-	17	4	45	-
SLIKARJI-DEKORATERJI KERAMIKE	75	-	-	-	-	13	-	-	33	4	25	-
MANIPULANTI V PROIZVODNJI KERAM	107	-	-	-	-	4	4	-	24	6	69	-
OSTALI PROIZVAJALCI KERAMIKE-PO	306	-	-	-	-	27	1	1	64	10	203	-
PROIZVAJALCI OPEKE IN STREŠNIKOV	386	1	-	1	2	23	-	7	87	29	236	-
POSLOVODJE V PROIZVODNJI OPEKE-	30	1	-	1	1	8	-	6	12	1	-	-
OBLIKOVALCI OPEKE-STREŠNIKOV	37	-	-	-	-	-	-	-	17	6	14	-
OPRAVNIKI PEČI ZA OPEKO-STREŠNI	24	-	-	-	-	3	-	-	12	3	6	-
MANIPULANTI SUROVIN V PROIZ. OP	84	-	-	-	-	1	-	-	4	10	69	-
DELAVCI V PROIZVODNJI OPEKE-STR	211	-	-	-	1	11	-	1	42	9	147	-
PROIZVAJALCI STEKLA	1231	-	-	-	2	53	2	5	298	139	732	-
POSLOVODJE V PROIZVODNJI STEKLA	77	-	-	-	2	16	-	1	32	2	24	-

5. ZAPOSLENE OSEBE V PODJETJIH IN DRUGIH ORGANIZACIJAH PO SKUPINAH POKLICEV IN STOPNJI STROKOVNE IZOBRAZBE V REPUBLIKI SLOVENIJI, 31. 12. 1995 (nadaljevanje)

	SKUPAJ	STOPNJA STROKOVNE IZOBRAZBE										
		VISOKA			VIŠJA	SREDNJA	NIŽJA	VISOKO KVALIFICIRAN	KVALIFICIRAN	POLKVALIFICIRAN	NEKVALIFICIRAN	NEZNANO
		DOKTORJI	MAGISTRI	OSTALI								
PRIPRAVLJALCI SUROVIN V PROIZV.	66	-	-	-	-	5	-	-	16	4	41	-
OPRAVNIKI STEKLARSKIH PEČI	46	-	-	-	-	13	-	2	21	4	6	-
STEKLOPIHALCI	575	-	-	-	-	6	1	-	149	124	295	-
LIVARJI STEKLA	9	-	-	-	-	2	-	-	4	-	3	-
STISKALCI STEKLA	189	-	-	-	-	1	-	-	24	2	162	-
VALJALCI-POTEGOVALCI-STANJŠEVAL	5	-	-	-	-	-	-	-	1	-	4	-
ŽARILCI-KALILCI STEKLA	9	-	-	-	-	-	-	-	-	-	9	-
OPRAVNIKI STROJEV ZA PROIZ. STE	82	-	-	-	-	4	1	1	28	-	48	-
KONTROLORJI V PROIZVODNJI STEKL	173	-	-	-	-	6	-	1	23	3	140	-
OBDELOVALCI STEKLA	1998	-	-	-	4	126	1	6	712	243	906	-
POSLOVODJE PRI OBDELAVI STEKLA	139	-	-	-	3	21	-	3	66	7	39	-
REZALCI STEKLA	158	-	-	-	-	4	-	-	50	15	89	-
BRUSILCI STEKLA	743	-	-	-	1	25	-	1	386	168	162	-
GLADILCI STEKLA	87	-	-	-	-	3	-	-	21	8	55	-
GRAVERJI STEKLA	30	-	-	-	-	-	-	-	9	2	19	-
MATIRARJI STEKLA	6	-	-	-	-	-	-	-	3	-	3	-
SLIKARJI STEKLA	63	-	-	-	-	10	-	1	28	5	19	-
KONTROLORJI PRI OBDELAVI STEKLA	106	-	-	-	-	14	-	-	20	9	63	-
OBDELOVALCI STEKLA	666	-	-	-	-	49	1	1	129	29	457	-
KEMIJSKI IN PODOBNI DELAVCI	5917	-	2	30	39	912	39	59	1809	1230	1797	-
OPRAV.NAPRAV ZA MEH.OBD.SUR.V KE	708	-	1	1	2	78	-	8	221	101	296	-
POSLOV. MEH. OBDELAVE V KEMIČNI	89	-	1	1	1	43	-	5	24	1	13	-
OPRAVNIKI DROBILNIC-MLINOV V KE	79	-	-	-	-	11	-	-	15	23	30	-
OPRAVNIKI MEŠALNIKOV V KEM. PRO	309	-	-	-	-	19	-	2	124	47	117	-
OPRAVNIKI NAPRAV ZA SEJANJE V K	70	-	-	-	-	3	-	-	28	13	26	-
OPRAV.NAPR. ZA STISK.-VALJAN.V	161	-	-	-	1	2	-	1	30	17	110	-
OPRAV. PEČI-APARAT. ZA TERMIČ.-K	239	-	-	2	2	30	-	2	44	33	126	-
POSLOVODJE V KEMIČNO-TERMIČNIH	30	-	-	2	2	8	-	2	8	-	8	-
KUHARJI-TOPILCI V KEM.-TERMIČ.O	31	-	-	-	-	-	-	-	6	14	11	-
PRAŽILCI-ŽGALCI V KEM.-TERMIČ.	15	-	-	-	-	2	-	-	-	4	9	-
SUŠILCI-IZPARILCI V KEM.-TERMIČ	20	-	-	-	-	1	-	-	2	3	14	-
OPRAVNIKI PEČI-APAR. V KEM.-TER	143	-	-	-	-	19	-	-	28	12	84	-
OPRAVNIKI NAPRAV ZA FILTRIRANJE	233	-	-	-	-	13	-	-	36	112	72	-
POSLOVODJE PRI FILTRACIJI V KEM	11	-	-	-	-	7	-	-	3	-	1	-
OPRAVNIKI FILTER STISKALNIC	5	-	-	-	-	-	-	-	3	-	2	-
OPRAVNIKI ROTACIJSKIH FILTROV	7	-	-	-	-	1	-	-	3	-	3	-
OPRAVNIKI NAPRAV ZA FILTRIRANJE	210	-	-	-	-	5	-	-	27	112	66	-
OPRAVNIKI NAPRAV ZA DESTILACIJO	47	-	-	1	-	7	-	-	19	11	9	-
POSLOVODJE PRI DESTILACIJI V KE	7	-	-	1	-	3	-	-	2	1	-	-
DESTILATERJI	21	-	-	-	-	2	-	-	10	7	2	-
OPRAVNIKI NAPRAV ZA REKREACIJO-	19	-	-	-	-	2	-	-	7	3	7	-
OPRAV.NAPRAV ZA RAFINACIJO IN EK	19	-	-	-	-	8	-	1	6	2	2	-
POSLOVODJE PRI RAFINACIJI-EKSTR	5	-	-	-	-	4	-	-	-	1	-	-
RAFINERJI	10	-	-	-	-	4	-	1	5	-	-	-
EKSTRAHERJI	4	-	-	-	-	-	-	-	1	1	2	-
OPRAVNIKI NAPRAV V RAFINERIJI NA	84	-	-	-	-	18	-	2	43	1	20	-
POSLOVODJE PRI RAFINIRANJU NAFT	18	-	-	-	-	11	-	2	5	-	-	-
OPRAVNIKI NAPRAV ZA ODSTR.PRIME	15	-	-	-	-	-	-	-	9	-	6	-
DESTILATERJI NAFTE	8	-	-	-	-	4	-	-	4	-	-	-
OPRAVNIKI ČRPAL.NAPRAV V RAFINE	21	-	-	-	-	1	-	-	15	1	4	-
MEŠALCI BENCINA	1	-	-	-	-	-	-	-	-	-	1	-
OSTALI STROKOVNJAKI V RAFINERIJ	21	-	-	-	-	2	-	-	10	-	9	-
OPRAVNIKI NAPRAV V KEM. IN PODOB	3575	-	1	14	7	330	24	19	1149	913	1118	-
POSLOVODJE V KEM.-FARMACIJSKI P	271	-	1	7	4	109	-	7	89	18	36	-
OPRAVNIKI NAPRAV ZA KEMIČNO BEL	6	-	-	-	-	-	1	-	4	-	1	-
OPRAVNIKI NAPRAV ZA PROIZ. KOKS	50	-	-	-	-	6	-	2	25	9	8	-
OPRAVNIKI NAPRAV ZA ELEKTROLIZO	20	-	-	-	-	5	-	-	7	-	8	-
OPRAVNIKI NAPRAV ZA PROIZ. SINT	28	-	-	-	-	4	-	-	5	10	9	-
OPRAVNIKI NAPRAV V FARMAC. PROI	1106	-	-	-	-	56	8	3	447	521	71	-
OPRAV. NAPRAV ZA PROIZ. SRED.ZA	135	-	-	-	1	8	-	-	41	4	81	-
OPRAVNIKI NAPRAV ZA PROIZV.EKSP	124	-	-	1	-	4	-	-	12	1	106	-
OPRAVNIKI NAPRAV V KEMIČNI PROI	1835	-	-	6	2	138	15	7	519	350	798	-
KONTROLORJI IN LABORANTI V KEM.	1012	-	-	12	28	428	15	27	291	57	154	-
KONTROLORJI V KEMIČNI PROIZVODN	342	-	-	8	11	149	6	16	83	15	54	-
LABORANTI V KEMIČNI PROIZVODNJI	670	-	-	4	17	279	9	11	208	42	100	-
OBDELOVALCI LESA	5745	-	-	4	11	351	60	38	1206	670	3405	-
DELAVCI PRI TERMIČNO-KEM. OBDELA	496	-	-	-	2	51	4	4	83	37	315	-
POSLOVODJE TERMIČNO-KEMIČNE OBD	53	-	-	-	2	26	-	3	9	2	11	-
SUŠILCI-PARILCI LESA	192	-	-	-	-	13	4	1	38	15	121	-

5. ZAPOSLENE OSEBE V PODJETJIH IN DRUGIH ORGANIZACIJAH PO SKUPINAH POKLICEV IN STOPNJI STROKOVNE IZOBRAZBE V REPUBLIKI SLOVENIJI, 31. 12. 1995 (nadaljevanje)

	SKUPAJ	STOPNJA STROKOVNE IZOBRAZBE										
		VISOKA			VIŠJA	SREDNJA	NIŽJA	VISOKO KVALIFICIRAN	KVALIFICIRAN	POLKVALIFICIRAN	NEKVALIFICIRAN	NEZNANO
		DOKTORJI	MAGISTRI	OSTALI								
IMPREGNIRCI LESA	251	-	-	-	-	12	-	-	36	20	183	-
DELAVCI PRI MEHANIČNI OBDELAVI L	1938	-	-	2	5	103	34	16	430	253	1095	-
POSLOVODJE MEHANIČNE OBDELAVE L	168	-	-	2	5	53	1	12	38	12	45	-
REZALCI LESA	794	-	-	-	-	23	6	1	161	93	510	-
LUPILCI-REZALCI FURNIRJA	310	-	-	-	-	8	13	-	70	43	176	-
OPRAV.STROJEV ZA LEPLJENJE LESA	250	-	-	-	-	10	3	-	67	46	124	-
OPRAV.STR. ZA STISK.-OBLIK.LESA	416	-	-	-	-	9	11	3	94	59	240	-
OSTALI DELAVCI PRI OBDELAVI LESA	3311	-	-	2	4	197	22	18	693	380	1995	-
POSLOVODJE PRI PRIMARNI OBDELAV	148	-	-	1	1	61	-	6	45	5	29	-
SORTIRCI LESA	592	-	-	-	1	14	5	-	107	74	391	-
OSTALI DELAVCI PRI PRIMARNI OBD	2571	-	-	1	2	122	17	12	541	301	1575	-
OBLIKOVALCI LESA	12260	-	-	20	18	1025	71	196	5243	1220	4467	-
MIZARJI	4571	-	-	2	6	451	13	115	2769	322	893	-
POSLOVODJE-MIZARJI	338	-	-	1	3	138	1	51	129	4	11	-
MIZARJI ZA IZDELAVO KOSOVNEGA P	1209	-	-	-	-	110	2	23	809	53	212	-
GRADBENI MIZARJI	554	-	-	-	2	26	-	7	379	33	107	-
OSTALI MIZARJI	2470	-	-	1	1	177	10	34	1452	232	563	-
OPRAVNIKI STROJEV ZA OBLIKOVANJE	5637	-	-	10	6	423	38	59	1900	663	2538	-
POSLOVODJE STROJNEGA OBLIKOVANJ	302	-	-	5	3	150	-	12	85	12	35	-
STROJNI MIZARJI	1206	-	-	1	-	67	7	6	657	135	333	-
STROJNI REZALCI LESA	800	-	-	1	1	18	1	6	237	133	403	-
STRUGARJI-REZKALCI LESA	312	-	-	-	-	17	1	20	95	21	158	-
VRTALCI LESA	112	-	-	-	-	-	3	1	24	12	72	-
SKOBLARJI LESA	417	-	-	-	-	7	15	2	69	50	274	-
URAVNALCI STROJEV ZA OBDELAVO L	478	-	-	1	1	38	-	3	160	77	198	-
OSTALI STROJNI OBLIKOVALCI LESA	2010	-	-	2	1	126	11	9	573	223	1065	-
OSTALI OBLIKOVALCI LESA	2052	-	-	8	6	151	20	22	574	235	1036	-
OSTALI POSLOVODJE PRI OBLIKOVAN	136	-	-	6	6	55	1	10	40	3	15	-
KOLARJI-KAROSERJI	16	-	-	-	-	-	-	1	7	6	2	-
SODARJI-IZDELOVALCI KADI	11	-	-	-	-	3	-	-	3	-	5	-
MODELARJI-MIZARJI	149	-	-	-	-	11	-	5	107	7	19	-
MAKETARJI	4	-	-	-	-	1	-	-	2	1	-	-
PROIZVAJALCI DROBNE LESENE GALA	19	-	-	1	-	5	-	-	7	3	3	-
REZBARJI	12	-	-	-	-	1	-	-	3	-	8	-
INTARZISTI	1	-	-	-	-	-	-	-	-	-	1	-
OSTALI OBLIKOVALCI LESA	1704	-	-	1	-	75	19	6	405	215	983	-
IZDELOVALCI TEKSTILA	8880	-	-	28	46	991	214	60	1832	1067	4641	1
PRIPRAVLJALCI TEKSTILNIH VLAKEN	950	-	-	8	7	133	26	8	177	151	440	-
POSLOVODJE PRI PRIPRAVI TEKSTIL	75	-	-	6	2	38	1	1	18	3	6	-
SORTIRCI TEKSTILNIH VLAKEN	55	-	-	-	1	9	-	-	7	16	22	-
MEHČALCI TEKSTILNIH VLAKEN	26	-	-	-	-	1	1	-	4	4	16	-
MEŠALCI TEKSTILNIH VLAKEN	35	-	-	-	-	2	1	1	6	2	23	-
GREBENARJI-ČESALCI TEKSTILNIH V	47	-	-	-	-	-	7	-	9	1	30	-
IZVLAČILCI TEKSTILNIH VLAKEN	82	-	-	-	-	1	-	-	20	2	59	-
PREDPREDILCI	151	-	-	-	-	6	16	-	27	21	81	-
KONTROLORJI V PRIPRAVI TEKSTILN	114	-	-	1	3	48	-	1	31	15	15	-
OSTALI PRIPRAVLJALCI TEKSTILNIH	365	-	-	1	1	28	-	5	55	87	188	-
PREDILCI IN MOTALCI TEKSTILNIH V	2136	-	-	-	9	183	134	12	343	256	1199	-
POSLOV. PRI PREDENJU-MOTANJU TE	186	-	-	-	6	80	1	8	47	12	32	-
PREDILCI PREJE-SUKANCA	787	-	-	-	-	33	66	3	108	88	489	-
VDEVALCI-VPREDILCI PREJE-SUKANC	76	-	-	-	1	8	-	-	10	4	53	-
MOTALCI-PREVIJALCI PREJE-SUKANC	648	-	-	-	-	32	16	1	104	71	424	-
KONTROLORJI PRI PREDENJU-MOTANJ	39	-	-	-	1	13	-	-	7	2	16	-
PREDILCI-MOTALCI TEKSTILNIH VLA	400	-	-	-	1	17	51	-	67	79	185	-
URAVNALCI TKALSKIH IN PLETILNIH	155	-	-	-	-	15	-	1	67	18	54	-
POSL.ZA URAVNAV.STATEV ZA TKANJ	20	-	-	-	-	8	-	-	7	2	3	-
URAVNALCI TKALSKIH STATEV	85	-	-	-	-	4	-	1	38	12	30	-
URAVNALCI PLETILNIH STROJEV	13	-	-	-	-	1	-	-	6	4	2	-
PRIPRAVLJALCI JACQUARD KARTIC	12	-	-	-	-	-	-	-	7	-	5	-
URAVNALCI TKALSKIH-PLETILNIH ST	25	-	-	-	-	2	-	-	9	-	14	-
TKALCI TEKSTILA	1766	-	-	-	2	222	13	13	426	175	914	1
POSLOVODJE TKALCI TEKSTILA	207	-	-	-	1	95	-	8	56	10	37	-
SNOVALCI	200	-	-	-	-	9	-	-	49	22	120	-
VDEVALCI OSNOVE ROČNO IN STROJN	98	-	-	-	-	4	1	-	30	6	57	-
TKALCI NA ROČNIH STATVAH	5	-	-	-	-	-	-	-	-	-	5	-
TKALCI NA MEHANIČNIH STATVAH	689	-	-	-	-	40	3	-	141	119	386	-
TKALCI NA JACQUARD STATVAH	115	-	-	-	-	4	-	-	59	4	48	-
KONTROLORJI TKANJA	182	-	-	-	-	48	3	4	35	7	85	-
OSTALI TKALCI	270	-	-	-	1	22	6	1	56	7	176	1

5. ZAPOSLENE OSEBE V PODJETJIH IN DRUGIH ORGANIZACIJAH PO SKUPINAH POKLICEV IN STOPNJI STROKOVNE IZOBRAZBE V REPUBLIKI SLOVENIJI, 31. 12. 1995 (nadaljevanje)

	SKUPAJ	STOPNJA STROKOVNE IZOBRAZBE										
		VISOKA			VIŠJA	SREDNJA	NIŽJA	VISOKO KVALIFICIRAN	KVALIFICIRAN	POLKVALIFICIRAN	NEKVALIFICIRAN	NEZNANO
		DOKTORJI	MAGISTRI	OSTALI								
PLETILCI TEKSTILA	744	-	-	1	5	89	13	7	204	109	316	-
POSLOVODJE-PLETILCI TEKSTILA	99	-	-	1	3	54	-	6	29	1	5	-
PLETILCI NA STROJIH (RAZEN ZA N	343	-	-	-	-	17	10	-	95	51	170	-
PLETILCI NOGAVIC NA STROJIH	86	-	-	-	-	-	-	-	33	44	9	-
ROČNI PLETILCI	6	-	-	-	-	1	-	-	3	-	2	-
KONTROLORJI PLETIVA	110	-	-	-	1	15	-	1	31	8	54	-
OSTALI PLETILCI TEKSTILA	100	-	-	-	1	2	3	-	13	5	76	-
DODELOVALCI TEKSTILA	1953	-	-	5	14	214	19	12	392	219	1078	-
POSLOVODJE PRI DODELAVI TEKSTIL	128	-	-	5	10	76	-	2	15	4	16	-
BELILCI TEKSTILNIH IZDELKOV	41	-	-	-	-	2	-	-	9	4	26	-
BARVARJI PREJE-TKANIN-OBLEK	335	-	-	-	1	26	3	4	64	19	218	-
DEKATIZERJI TKANIN	26	-	-	-	-	1	-	-	5	-	20	-
SMODILCI TEKSTILNIH IZDELKOV	13	-	-	-	-	-	-	-	1	1	11	-
VALJALCI TEKSTILA	76	-	-	-	-	3	7	-	14	15	37	-
APRETERJI-IMPREGNIRCI TEKSTILA	254	-	-	-	-	16	1	2	59	36	140	-
OSTALI DODELOVALCI TEKSTILA	1080	-	-	-	3	90	8	4	225	140	610	-
OSTALI PROIZVAJALCI TEKSTILA	1097	-	-	7	6	95	9	4	213	129	634	-
OSTALI POSLOVODJE V PROIZVODNJI	62	-	-	6	3	32	1	2	10	5	3	-
POZAMENTERJI	38	-	-	-	-	2	5	-	7	7	17	-
KVAČKARJI	1	-	-	-	-	-	-	-	-	-	1	-
VRVARJI	6	-	-	-	-	-	-	-	1	5	-	-
IZDELOVALCI FILCA	55	-	-	-	-	1	-	-	8	13	33	-
IZDELOVALCI TULJCEV	14	-	-	-	-	-	-	-	1	-	13	-
KRPALCI	16	-	-	-	-	-	-	-	9	1	6	-
OSTALI DELAVCI V PROIZVODNJI TE	905	-	-	1	3	60	3	2	177	98	561	-
MODELISTI V PROIZVODNJI TEKSTILA	79	-	-	7	3	40	-	3	10	10	6	-
MODELISTI PREJE-TKANIN	9	-	-	1	-	5	-	-	2	-	1	-
MODELISTI PLETIVA	10	-	-	1	1	8	-	-	-	-	-	-
MODELISTI BARVANJA PREJE-TKANIN	13	-	-	-	-	1	-	-	2	10	-	-
OSTALI MODELISTI V PROIZVODNJI	47	-	-	5	2	26	-	3	6	-	5	-
PREDELOVALCI TEKSTILA	22174	-	1	7	45	1522	561	238	9183	5517	5098	2
KROJAČI PO MERI	1187	-	-	3	8	164	4	34	850	33	91	-
POSLOVODJE-KROJAČI PO MERI	46	-	-	-	1	23	-	6	10	3	3	-
MODELISTI ZA IZDELAVO OBLAČIL	204	-	-	3	7	99	-	25	46	3	21	-
KROJAČI MOŠKIH OBLAČIL PO MERI	364	-	-	-	-	2	1	1	356	2	2	-
KROJAČI ŽENSKIH OBLAČIL PO MERI	298	-	-	-	-	11	-	-	279	3	5	-
KROJAČI OTROŠKIH OBLAČIL PO MER	8	-	-	-	-	1	-	-	5	-	2	-
OSTALI KROJAČI PO MERI	267	-	-	-	-	28	3	2	154	22	58	-
ŠABLONERJI IN REZALCI TKANIN	1062	-	-	-	5	174	19	36	375	201	252	-
POSLOV. ŠABLON. KROJENJA-REZANJ	83	-	-	-	2	21	-	16	36	2	6	-
ŠABLONERJI-OZNAČEVALCI V PROIZV	237	-	-	-	3	100	3	14	58	35	24	-
REZALCI TKANINE V PROIZVODNJI O	329	-	-	-	-	11	6	2	155	74	81	-
ŠABLONERJI-OZNAČEVALCI-REZALCI	413	-	-	-	-	42	10	4	126	90	141	-
ŠIVALCI	19107	-	1	2	26	1147	508	162	7621	5194	4444	2
POSLOVODJE ŠIVALNICE	751	-	-	2	14	300	7	101	224	38	65	-
ROČNI ŠIVALCI	326	-	-	-	2	22	6	1	137	49	109	-
STROJNI ŠIVALCI	17026	-	1	-	9	744	485	59	6911	4922	3893	2
VEZILJE	117	-	-	-	-	3	4	-	31	16	63	-
OSTALI ŠIVALCI-VEZILJE	887	-	-	-	1	78	6	1	318	169	314	-
ROKAVIČARJI	41	-	-	-	-	2	-	-	5	15	19	-
POSLOVODJE-ROKAVIČARJI	1	-	-	-	-	1	-	-	-	-	-	-
KROJAČI ROKAVIC	4	-	-	-	-	-	-	-	1	-	3	-
ŠIVALCI ROKAVIC	36	-	-	-	-	1	-	-	4	15	16	-
KLOBUČARJI	23	-	-	-	-	1	-	-	10	-	12	-
POSLOVODJE-KLOBUČARJI	2	-	-	-	-	-	-	-	2	-	-	-
MODISTI(IZD.ŽENSK. KLOBUKOV IN	3	-	-	-	-	1	-	-	1	-	1	-
KLOBUČARJI(IZD.MOŠ.KLOBUKOV IN	11	-	-	-	-	-	-	-	6	-	5	-
KLOBUČARJI V INDUSTRIJSKI PROIZ	7	-	-	-	-	-	-	-	1	-	6	-
TAPETNIKI	555	-	-	-	1	20	29	4	276	39	186	-
POSLOVODJE-TAPETNIKI	23	-	-	-	-	4	2	-	10	1	6	-
TAPETNIKI-DEKORATERJI	36	-	-	-	-	3	-	1	28	-	4	-
TAPETNIKI POHIŠTVA	346	-	-	-	1	11	26	2	166	24	116	-
TAPETNIKI VOZIL	89	-	-	-	-	1	-	1	61	9	17	-
IZDELOVALCI PREŠITIH ODEJ IN ŽI	61	-	-	-	-	1	1	-	11	5	43	-
OSTALI PREDELOVALCI TEKSTILA	199	-	-	2	5	14	1	2	46	35	94	-
OSTALI POSLOVODJE PRI PREDELAVI	31	-	-	2	5	9	-	2	9	1	3	-
PONJAVARJI-JADRARJI	25	-	-	-	-	-	-	-	2	4	19	-
IZDELOVALCI PADAL	10	-	-	-	-	-	-	-	3	1	6	-
IZDELOVALCI DEŽNIKOV-SONČNIKOV	1	-	-	-	-	-	-	-	-	-	1	-

5. ZAPOSLENE OSEBE V PODJETJIH IN DRUGIH ORGANIZACIJAH PO SKUPINAH POKLICEV IN STOPNJI STROKOVNE IZOBRAZBE V REPUBLIKI SLOVENIJI, 31. 12. 1995 (nadaljevanje)

	SKUPAJ	STOPNJA STROKOVNE IZOBRAZBE										
		VISOKA			VIŠJA	SREDNJA	NIŽJA	VISOKO KVALIFICIRAN	KVALIFICIRAN	POLKVALIFICIRAN	NEKVALIFICIRAN	NEZNANO
		DOKTORJI	MAGISTRI	OSTALI								
OSTALI IZDELOVALCI TEKSTILA	132	-	-	-	-	5	1	-	32	29	65	-
OBDELOVALCI KOŽ	1087	-	-	5	-	94	69	5	163	18	733	-
PRIPRAVLJALCI KOŽ IN KRZNA	355	-	-	1	-	24	10	2	77	8	233	-
POSLOVODJE PRI PRIPRAVI KOŽ-KRZ	6	-	-	-	-	4	-	1	1	-	-	-
SORTIRCI KOŽ-KRZNA	41	-	-	-	-	2	2	-	23	1	13	-
ČISTILCI KOŽ-KRZNA	19	-	-	1	-	2	4	1	4	1	6	-
CEPILCI KOŽ-KRZNA	2	-	-	-	-	-	-	-	1	-	1	-
OSTALI PRIPRAVLJALCI KOŽ-KRZNA	287	-	-	-	-	16	4	-	48	6	213	-
OBDELOVALCI KOŽ IN KRZNA	732	-	-	4	-	70	59	3	86	10	500	-
POSLOVODJE PRI OBDELAVI KOŽ-KRZ	71	-	-	3	-	54	1	-	11	-	2	-
STROJARJI KOŽ-KRZNA	35	-	-	-	-	1	-	3	8	-	23	-
BARVARJI USNJA-KRZNA	36	-	-	-	-	-	-	-	9	-	27	-
RAZPENJEVALCI USNJA-KRZNA	75	-	-	-	-	1	9	-	7	-	58	-
OSTALI OBDELOVALCI KOŽ-KRZNA	515	-	-	1	-	14	49	-	51	10	390	-
PREDELOVALCI USNJA IN KRZNA	1292	-	-	2	10	157	19	4	560	115	425	-
KROJILCI USNJA IN IZDEL. USNJ. O	711	-	-	1	4	75	15	1	376	19	220	-
POSLOVODJE PRI KROJENJU USNJENI	13	-	-	-	-	6	-	1	5	-	1	-
KROJILCI USNJENIH OBLAČIL	79	-	-	-	-	11	4	-	36	4	24	-
REZALCI USNJENIH OBLAČIL	1	-	-	-	-	-	-	-	-	-	1	-
ŠIVALCI USNJENIH OBLAČIL	368	-	-	-	1	36	9	-	240	8	74	-
OSTALI DELAVCI PRI IZDEL. USNJ.	250	-	-	1	3	22	2	-	95	7	120	-
KRZNARJI	40	-	-	-	1	3	-	1	20	-	15	-
POSLOVODJE-KRZNARJI	1	-	-	-	1	-	-	-	-	-	-	-
KRZNARJI	9	-	-	-	-	1	-	-	5	-	3	-
REZALCI KRZNA	3	-	-	-	-	1	-	-	1	-	1	-
ŠIVALCI KRZNA	17	-	-	-	-	1	-	1	9	-	6	-
OSTALI KRZNARSKI DELAVCI	10	-	-	-	-	-	-	-	5	-	5	-
OSTALI PREDELOVALCI USNJA IN KRZ	541	-	-	1	5	79	4	2	164	96	190	-
POSLOVODJE PRI PREDELAVI USNJA-	48	-	-	-	4	31	-	-	13	-	-	-
SEDLARJI-JERMENARJI	11	-	-	-	-	-	1	-	8	-	2	-
SEDLARJI	26	-	-	-	-	1	-	-	15	-	10	-
IZDELOVALCI USNJENE GALANTERIJE	415	-	-	1	1	44	3	2	119	92	153	-
IZDELOVALCI TEHNIČNIH PREDMETOV	41	-	-	-	-	3	-	-	9	4	25	-
ČEVLJARJI	5401	-	-	1	45	390	35	8	1567	324	3030	1
ROČNI ČEVLJARJI	905	-	-	-	5	70	1	3	163	15	648	-
POSLOVODJE-ČEVLJARJI	28	-	-	-	4	8	-	-	11	-	5	-
ČEVLJARJI	58	-	-	-	-	10	-	1	41	1	5	-
ČEVLJARJI-MODELARJI	53	-	-	-	-	13	1	1	10	2	26	-
ČEVLJARJI-ORTOPEDI	26	-	-	-	-	3	-	1	14	2	6	-
POPRAVLJALCI OBUTVE	16	-	-	-	-	2	-	-	4	1	9	-
OSTALI ČEVLJARSKI DELAVCI	724	-	-	-	1	34	-	-	83	9	597	-
INDUSTRIJSKI IZDELOVALCI OBUTVE	4496	-	-	1	40	320	34	5	1404	309	2382	1
POSLOV. V INDUSTRIJSKI PROIZVOD	240	-	-	1	29	99	-	1	54	7	49	-
ŠABLONERJI-KROJILCI OBUTVE	151	-	-	-	1	15	-	-	53	6	76	-
REZALCI DELOV OBUTVE	392	-	-	-	-	14	-	1	162	24	191	-
ŠIVALCI OBUTVE	1349	-	-	-	-	71	17	2	630	145	484	-
NATEZOVALCI OBUTVE	73	-	-	-	-	2	-	-	29	6	36	-
SESTAVLJALCI DELOV OBUTVE	499	-	-	-	-	20	8	-	132	31	308	-
DODELOVALCI OBUTVE	607	-	-	-	2	20	-	1	98	34	452	-
OSTALI DELAVCI V SERIJSKI PROIZ	1185	-	-	-	8	79	9	-	246	56	786	1
GUMARJI IN PREDELOVALCI PLASTIČNI	6799	-	-	7	20	657	463	218	1662	382	3390	-
OPRAV.STR.ZA PROIZ.PRED.IZ KAVČU	1735	-	-	5	8	203	105	62	483	32	837	-
POSLOV. V PROIZV. GUME-GUMIJAST	86	-	-	4	5	38	-	3	17	1	18	-
MLINARJI KAVČUKA-GUME	61	-	-	-	-	4	11	1	12	3	30	-
VALJALCI GUME	15	-	-	1	-	-	-	-	2	3	9	-
GUMARJI-LIVARJI-BRIZGALCI	379	-	-	-	1	23	4	5	111	4	231	-
DODELOVALCI PREDMETOV IZ GUME	669	-	-	-	-	77	90	49	166	16	271	-
OSTALI PROIZVAJALCI PREDMETOV I	525	-	-	-	2	61	-	4	175	5	278	-
PROIZVAJALCI IN VULKANIZERJI PNE	1025	-	-	2	4	98	250	126	168	30	347	-
POSLOVODJE V PROIZVODNJI PNEVMA	65	-	-	2	3	41	1	12	5	-	1	-
KONFEKCIONARJI PNEVMATIKE	424	-	-	-	-	30	140	64	59	9	122	-
LIVARJI PNEVMATIKE	117	-	-	-	-	3	45	22	6	9	32	-
VULKANIZERJI PNEVMATIKE	239	-	-	-	-	7	40	19	57	12	104	-
OSTALI PROIZV.-OPREMLJEVALCI PN	180	-	-	-	1	17	24	9	41	-	88	-
PREDELOVALCI PLASTIČNIH MAS	4039	-	-	-	8	356	108	30	1011	320	2206	-
POSLOVODJE PRI PREDELAVI PLASTI	251	-	-	-	4	95	2	11	93	12	34	-
LIVARJI-BRIZGALCI PLASTIČNIH MA	806	-	-	-	1	33	33	1	157	57	524	-
STISKALCI-VALJALCI PLASTIČNIH M	169	-	-	-	-	7	-	-	32	68	62	-
DODELOVALCI PLASTIČNIH MAS	585	-	-	-	-	23	32	11	124	80	315	-

5. ZAPOSLENE OSEBE V PODJETJIH IN DRUGIH ORGANIZACIJAH PO SKUPINAH POKLICEV IN STOPNJI STROKOVNE IZOBRAZBE V REPUBLIKI SLOVENIJI, 31. 12. 1995 (nadaljevanje)

	SKUPAJ	STOPNJA STROKOVNE IZOBRAZBE										
		VISOKA			VIŠJA	SREDNJA	NIŽJA	VISOKO KVALIFICIRAN	KVALIFICIRAN	POLKVALIFICIRAN	NEKVALIFICIRAN	NEZNANO
		DOKTORJI	MAGISTRI	OSTALI								
OSTALI PREDEL.PREDMETOV IZ PLAS	2228	-	-	-	3	198	41	7	605	103	1271	-
OBDELOVALCI KAMNA	386	-	-	1	1	40	2	9	134	18	181	-
KLESARJI	211	-	-	1	-	21	-	8	49	10	122	-
POSLOVODJE-KLESARJI	27	-	-	1	-	8	-	3	4	-	11	-
KLESARJI KAMNA	12	-	-	-	-	1	-	1	3	1	6	-
REZALCI KAMNA	55	-	-	-	-	3	-	-	9	3	40	-
BRUSILCI-GLADILCI KAMNA	39	-	-	-	-	1	-	1	6	-	31	-
OSTALI OBDELOVALCI KAMNA	78	-	-	-	-	8	-	3	27	6	34	-
KAMNOSEKI	175	-	-	-	1	19	2	1	85	8	59	-
POSLOVODJE KAMNOSEKI-KAMNOPISCI	16	-	-	-	1	10	-	-	2	-	3	-
KAMNOSEKI	134	-	-	-	-	8	2	-	76	8	40	-
KAMNOPISCI-RISARJI	1	-	-	-	-	1	-	-	-	-	-	-
OSTALI IZDELOVALCI PREDMETOV IZ	24	-	-	-	-	-	-	1	7	-	16	-
GRADBENI DELAVCI	17768	1	2	14	42	1245	80	900	6388	2191	6877	28
ZIDARJI	7181	1	-	5	16	475	22	455	3349	797	2036	25
POSLOVODJE-ZIDARJI	761	-	-	-	6	307	-	243	154	10	40	1
ZIDARJI	5584	1	-	5	9	131	16	207	2911	674	1606	24
ZIDARJI Z OPEKO	141	-	-	-	-	4	3	1	48	18	67	-
ZIDARJI S KAMNOM	26	-	-	-	1	3	-	-	4	-	18	-
OSTALI ZIDARSKI DELAVCI	669	-	-	-	-	30	3	4	232	95	305	-
TESARJI IN PODOBNO	2431	-	-	1	2	130	5	135	1264	341	552	1
POSLOVODJE TESARJI	129	-	-	-	1	57	-	28	30	2	11	-
GRADBENI TESARJI	1957	-	-	-	-	44	2	102	1053	305	450	1
LADIJSKI TESARJI	11	-	-	-	-	-	-	1	9	-	1	-
UGRAJEVALCI STAVBNIH MIZARSKIH	56	-	-	-	-	9	-	3	27	3	14	-
TESARJI STAVBNIH ODROV	36	-	-	-	-	1	-	-	18	5	12	-
PARKETARJI	41	-	-	-	-	2	-	-	19	8	12	-
OSTALI TESARJI	201	-	-	1	1	17	3	1	108	18	52	-
BETONIRCI IN TERACERJI	528	-	-	1	1	29	-	11	130	103	253	-
POSLOVODJE BETONIRCI IN PODOBNI	48	-	-	1	-	13	-	5	16	6	7	-
BETONIRCI	294	-	-	-	-	7	-	-	61	59	167	-
TERACERJI	36	-	-	-	-	3	-	5	11	6	11	-
OSTALI DELAVCI ZA IZDELAVO BETO	150	-	-	-	1	6	-	1	42	32	68	-
KROVCI	83	-	-	-	-	6	-	-	22	28	27	-
POSLOVODJE-KROVCI	2	-	-	-	-	1	-	-	-	1	-	-
KROVCI Z OPEKO-ŠKRILJEM	33	-	-	-	-	-	-	-	4	21	8	-
OSTALI KROVCI	48	-	-	-	-	5	-	-	18	6	19	-
TLAKARJI IN PODOBNI	358	-	-	-	-	22	1	6	170	32	127	-
POSLOVODJE-TLAKARJI-KERAMIKI IN	24	-	-	-	-	6	-	5	8	2	3	-
KERAMIKI-PEČARJI	149	-	-	-	-	7	1	1	83	3	54	-
KERAMIKI-TLAKARJI	117	-	-	-	-	6	-	-	58	23	30	-
TLAKOVALCI	9	-	-	-	-	-	-	-	6	1	2	-
OSTALI TLAKARJI	59	-	-	-	-	3	-	-	15	3	38	-
MAVČARJI IN FASADERJI	19	-	-	-	-	2	-	-	9	4	4	-
POSLOVODJE MAVČARJI,FASADERJI I	2	-	-	-	-	1	-	-	1	-	-	-
MAVČARJI	2	-	-	-	-	1	-	-	1	-	-	-
FASADERJI	15	-	-	-	-	-	-	-	7	4	4	-
IZOLIRCI	165	-	-	-	-	12	1	-	90	14	48	-
POSLOVODJE IZOLIRCI	22	-	-	-	-	4	-	-	14	-	4	-
HIDRO-IZOLIRCI	11	-	-	-	-	-	-	-	5	1	5	-
IZOLIRCI CEVOVODNIH INSTALACIJ	59	-	-	-	-	2	-	-	40	5	12	-
OSTALI IZOLIRCI	73	-	-	-	-	6	1	-	31	8	27	-
STEKLOREZALCI	86	-	-	-	-	9	-	1	31	9	36	-
POSLOVODJE STEKLOREZCI	13	-	-	-	-	6	-	1	3	1	2	-
GRADBENI STEKLOREZCI	66	-	-	-	-	3	-	-	24	6	33	-
STEKLOREZCI DEKORATERJI	7	-	-	-	-	-	-	-	4	2	1	-
OSTALI GRADBENI DELAVCI	6917	-	2	7	23	560	51	292	1323	863	3794	2
OSTALI GRADBENI POSLOVODJE	906	-	2	4	17	375	5	256	110	39	98	-
INSTALATERJI KANALIZACIJE-VODOV	144	-	-	-	-	5	-	3	82	4	50	-
VODNJAKARJI	15	-	-	-	-	1	-	-	3	3	8	-
HIDROGRADBENI DELAVCI, POTAPLJA	204	-	-	-	-	6	-	-	29	59	110	-
GRADBENI MINERJI IN PODOBNI	53	-	-	-	-	-	-	-	33	12	8	-
DELAVCI PRI IZGRADNJI-VZDRŽEV.C	2263	-	-	-	-	66	19	17	603	407	1151	-
OSTALI GRADBENI DELAVCI-NERAZVR	3332	-	-	3	6	107	27	16	463	339	2369	2
PROIZVAJALCI CEMENTA IN PODOBNI	1268	-	-	2	1	101	5	13	298	75	773	-
PROIZ.CEMENTA,APNA,MAVCA IN INFU	374	-	-	2	1	50	1	5	93	17	205	-
POSLOV. V PROIZV. CEMENTA-APNA-	48	-	-	1	1	26	1	1	14	1	3	-
MLINARJI V PROIZV.CEMENTA-APNA-	63	-	-	-	-	2	-	2	27	5	27	-
ŽGALCI CEMENTA-APNA-MAVCA	31	-	-	1	-	5	-	-	10	-	15	-

5. ZAPOSLENE OSEBE V PODJETJIH IN DRUGIH ORGANIZACIJAH PO SKUPINAH POKLICEV IN STOPNJI STROKOVNE IZOBRAZBE V REPUBLIKI SLOVENIJI, 31. 12. 1995 (nadaljevanje)

	SKUPAJ	STOPNJA STROKOVNE IZOBRAZBE										
		VISOKA			VIŠJA	SREDNJA	NIŽJA	VISOKO KVALIFICIRAN	KVALIFICIRAN	POLKVALIFICIRAN	NEKVALIFICIRAN	NEZNANO
		DOKTORJI	MAGISTRI	OSTALI								
KONTROL. V PROIZV.CEMENTA-APNA-	83	-	-	-	-	11	-	-	22	-	50	-
DELAVCI V PROIZV. CEMENTA-APNA-	149	-	-	-	-	6	-	2	20	11	110	-
PROIZ.PRED. IZ CEMENTA,KAMNA,AZB	894	-	-	-	-	51	4	8	205	58	568	-
POSL. V PROIZ. UMET.KAMNA,BET.E	43	-	-	-	-	22	-	6	7	1	7	-
PROIZV. GREDBENIH ELEMENTOV V I	135	-	-	-	-	3	2	-	19	39	72	-
IZDELOVALCI AZBESTNO-CEMENTNIH	169	-	-	-	-	5	-	1	36	13	114	-
IZDELOVALCI UMETNIH BRUSOV	470	-	-	-	-	18	2	1	128	3	318	-
PROIZVAJALCI SUHIH OMETOV	7	-	-	-	-	-	-	-	1	-	6	-
PROIZV.PREDM.IZ CEMENTA,UMET.KA	70	-	-	-	-	3	-	-	14	2	51	-
LIČARJI	2549	-	-	-	4	121	10	48	1297	206	863	-
GRADBENI LIČARJI	1119	-	-	-	1	69	4	24	660	74	287	-
POSLOVODJE PLESKARJI-BARVARJI	94	-	-	-	-	43	-	9	38	2	2	-
GRADBENI PLESKARJI	694	-	-	-	1	19	2	6	480	39	147	-
GRADBENI BARVARJI	28	-	-	-	-	1	-	-	17	5	5	-
BARVARJI KOVINSKIH KONSTRUKCIJ	274	-	-	-	-	5	2	8	110	27	122	-
OSTALI GRADBENI LIČARJI	29	-	-	-	-	1	-	1	15	1	11	-
OSTALI LIČARJI	1430	-	-	-	3	52	6	24	637	132	576	-
OSTALI POSLOVODJE LIČARJI	61	-	-	-	2	11	-	7	32	3	6	-
LOŠČILCI (RAZEN AVTOLIČARJEV)	211	-	-	-	-	6	2	-	31	23	149	-
AVTOLIČARJI	822	-	-	-	-	29	4	7	442	46	294	-
ČRKOSLIKARJI	24	-	-	-	-	2	-	-	15	1	6	-
OSTALI LIČARJI	312	-	-	-	1	4	-	10	117	59	121	-
PROIZVAJALCI PAPIRJA	1983	-	-	2	12	216	85	9	676	422	560	1
PRIPRAVLJALCI PAPIRNE MASE	492	-	-	-	2	50	20	2	192	84	142	-
POSLOVODJE PRI PRIPRAVI PAPIRNE	46	-	-	-	-	16	1	-	14	4	11	-
MLEVCI PAPIRNE MASE	54	-	-	-	-	6	5	1	25	10	7	-
KUHARJI PAPIRNE MASE	5	-	-	-	-	1	-	-	-	3	1	-
BELILCI PAPIRNE MASE	36	-	-	-	1	2	1	-	15	11	6	-
OSTALI PRIPRAVLJALCI PAPIRNE MA	351	-	-	-	1	25	13	1	138	56	117	-
OPRAVNIKI STROJEV ZA PROIZVODNJO	1066	-	-	-	7	114	52	3	380	222	288	-
POSLOVODJE V STROJNI PROIZVODNJ	131	-	-	-	6	49	4	-	61	9	2	-
OPRAVNIKI STROJEV ZA PROIZVODNJ	380	-	-	-	-	31	23	3	159	74	90	-
OPRAVNIKI STROJEV ZA SUŠENJE PA	77	-	-	-	1	4	5	-	40	21	6	-
OPRAVNIKI STROJEV ZA DODELAVO P	454	-	-	-	-	26	20	-	111	111	186	-
OPRAVNIKI STROJEV ZA PROIZV.POS	24	-	-	-	-	4	-	-	9	7	4	-
OSTALI PROIZVAJALCI PAPIRJA IN P	425	-	-	2	3	52	13	4	104	116	130	1
OSTALI POSLOVODJE V PROIZVODNJI	71	-	-	2	2	27	-	3	26	6	5	-
ROČNI IZDELOVALCI-DODELOVALCI P	324	-	-	-	1	21	13	1	71	109	107	1
IZDELOVALCI POSEBNIH VRST PAPIR	30	-	-	-	-	4	-	-	7	1	18	-
TISKARJI IN KNJIGOVEZI	4943	-	-	7	35	760	294	64	2108	503	1172	-
ČRKOSTAVCI	494	-	-	-	2	77	55	6	301	20	33	-
POSLOVODJE ČRKOSTAVCI	28	-	-	-	-	9	-	-	16	1	2	-
ROČNI ČRKOSTAVCI	100	-	-	-	1	12	1	-	78	2	6	-
STROJNI ČRKOSTAVCI	154	-	-	-	-	11	44	1	88	6	4	-
ČRKOLIVARJI	5	-	-	-	-	-	-	1	4	-	-	-
LOMILCI STAVKOV-SESTAVLJALCI TI	95	-	-	-	-	21	-	3	60	8	3	-
OSTALI ČRKOSTAVCI	112	-	-	-	1	24	10	1	55	3	18	-
TISKARSKI STROJNIKI	1038	-	-	1	3	172	16	25	608	54	159	-
POSLOVODJE TISKARSKI STROJNIKI	122	-	-	1	3	35	-	7	70	2	4	-
OPRAVNIKI STROJA ZA VISOKI TISK	109	-	-	-	-	18	1	2	74	7	7	-
OPRAVNIKI STROJA PLOSKEGA TISKA	435	-	-	-	-	55	6	10	290	13	61	-
OPRAVNIKI STROJA GLOBOKEGA TISK	19	-	-	-	-	7	-	2	5	5	-	-
OSTALI TISKARSKI STROJNIKI	353	-	-	-	-	57	9	4	169	27	87	-
STEREOTIPISTI IN GALVANOPLASTIKI	51	-	-	-	-	4	2	-	23	16	6	-
POSLOVODJE STEREOTIPIJE-GALVANO	2	-	-	-	-	1	-	-	1	-	-	-
STEREOTIPISTI	11	-	-	-	-	1	2	-	5	-	3	-
GALVANOPLASTIKI	10	-	-	-	-	1	-	-	6	-	3	-
OSTALI IZDELOVALCI TISK.VALJEV	28	-	-	-	-	1	-	-	11	16	-	-
TISKARSKI GRAVERJI	89	-	-	-	2	20	-	1	50	2	14	-
POSLOVODJE TISKARSKI GRAVERJI	16	-	-	-	1	9	-	-	4	-	2	-
LITOGRAFI	13	-	-	-	-	-	-	1	11	-	1	-
STROJNI GRAVERJI	21	-	-	-	-	5	-	-	11	-	5	-
GRAVERJI JEDKALCI (KEMIGRAFI)	17	-	-	-	-	-	-	-	13	1	3	-
OSTALI GRAVERJI	22	-	-	-	1	6	-	-	11	1	3	-
REPRODUK.FOTOGR.IN KOPISTI V TIS	590	-	-	-	4	141	10	11	360	9	55	-
POSLOVODJE PRI REPRODUCIRANJU F	37	-	-	-	2	13	1	2	18	-	1	-
REPRODUKCIJSKI FOTOGRAFI	172	-	-	-	1	48	-	1	114	1	7	-
FOTOGRAFI RETUŠERJI	126	-	-	-	-	22	1	2	86	-	15	-
FOTOGRAFI KOPISTI	82	-	-	-	-	18	2	-	50	-	12	-

5. ZAPOSLENE OSEBE V PODJETJIH IN DRUGIH ORGANIZACIJAH PO SKUPINAH POKLICEV IN STOPNJI STROKOVNE IZOBRAZBE V REPUBLIKI SLOVENIJI, 31. 12. 1995 (nadaljevanje)

	SKUPAJ	STOPNJA STROKOVNE IZOBRAZBE									
		VISOKA			VIŠJA	SREDNJA	NIŽJA	VISOKO KVALIFICIRAN	KVALIFICIRAN	POLKVALIFICIRAN	NEKVALIFICIRAN	NEZNANO
		DOKTORJI	MAGISTRI	OSTALI								
OSTALI REPRODUK.FOTOGRAFI-KOPIS	173	-	-	-	1	40	6	6	92	8	20	-
FOTOLABORANTI	175	-	-	-	2	46	7	2	81	4	33	-
POSLOVODJE FOTOLABORATORIJEV	14	-	-	-	1	3	-	1	8	-	1	-
RAZVIJALCI POSNETKOV	53	-	-	-	1	19	3	1	18	2	9	-
IZDELOVALCI POSNETKOV	18	-	-	-	-	5	1	-	11	1	-	-
OSTALI FOTOLABORANTI	90	-	-	-	-	19	3	-	44	1	23	-
KNJIGOVEZI	1026	-	-	-	1	101	118	6	293	93	414	-
POSLOVODJE KNJIGOVEZI	44	-	-	-	-	13	-	-	27	-	4	-
ROČNI KNJIGOVEZI	195	-	-	-	-	18	13	3	84	13	64	-
STROJNI KNJIGOVEZI	267	-	-	-	-	31	14	3	81	14	124	-
OSTALI KNJIGOVEZI	520	-	-	-	1	39	91	-	101	66	222	-
OSTALI DELAVCI V TISKARSTVU	1480	-	-	6	21	199	86	13	392	305	458	-
OSTALI POSLOVODJE V TISKARSTVU	77	-	-	2	11	24	2	2	31	1	4	-
OPRAVNIKI STROJEV ZA RAZMNOŽEVA	100	-	-	-	-	10	9	2	40	13	26	-
TISKARJI TKANIN	43	-	-	-	1	8	-	1	11	2	20	-
IZDELOVALCI PEČATOV	3	-	-	-	-	1	-	-	-	1	1	-
OSTALI DELAVCI V TISKARSTVU	1257	-	-	4	9	156	75	8	310	288	407	-
PREDEL.PAPIRJA IN IZDEL.FOTO-FOLI	1807	-	-	2	7	111	303	9	411	294	670	-
KARTONAŽARJI IN IZDEL. PAPIRNE K	1782	-	-	2	7	100	302	8	402	293	668	-
POSLOVODJE KARTONAŽE-PAPIRNE KO	102	-	-	1	7	33	-	5	43	10	3	-
IZDELOVALCI KARTONSKIH IZDELKOV	732	-	-	1	-	33	24	3	194	122	355	-
IZDELOVALCI PAPIRNE KONFEKCIJE	948	-	-	-	-	34	278	-	165	161	310	-
PROIZVAJALCI FOTO-FOLIJ IN FOTO	25	-	-	-	-	11	1	1	9	1	2	-
POSLOV. V PROIZV.FOTO-FOLIJ,PLO	6	-	-	-	-	4	-	1	1	-	-	-
IZDELOVALCI FOTO-FOLIJ IN FOTO-	5	-	-	-	-	2	-	-	2	1	-	-
IZDELOVALCI FOTO-PAPIRJA	2	-	-	-	-	-	-	-	2	-	-	-
OSTALI IZDEL.FOTO FOLIJ ZA KOPI	12	-	-	-	-	5	1	-	4	-	2	-
OBDELOVALCI IN PREDELOVALCI TOBAK	242	-	-	-	1	17	2	1	45	61	115	-
OBDELOVALCI TOBAKA	13	-	-	-	-	2	-	-	5	2	4	-
POSLOVODJE PRIPRAVE-OBDELAVE TO	1	-	-	-	-	1	-	-	-	-	-	-
SORTIRCI TOBAKA	1	-	-	-	-	-	-	-	-	-	1	-
MEŠALCI TOBAKA	7	-	-	-	-	1	-	-	2	2	2	-
DRUGI OBDELOVALCI TOBAKA	4	-	-	-	-	-	-	-	3	-	1	-
PREDELOVALCI TOBAKA	229	-	-	-	1	15	2	1	40	59	111	-
POSLOVODJE PREDELAVE TOBAKA	23	-	-	-	1	6	-	1	8	6	1	-
PROIZVAJALCI CIGARET	170	-	-	-	-	5	2	-	25	44	94	-
DRUGI DELAVCI PRI PREDELAVI TOB	36	-	-	-	-	4	-	-	7	9	16	-
PROIZVAJALCI PREHRAMBENIH PROIZVO	8975	-	-	16	27	789	152	204	3628	529	3628	2
MLINARJI IN PODOBNI	234	-	-	-	-	23	-	13	89	23	86	-
POSLOVODJE MLINARJI IN PODOBNI	50	-	-	-	-	8	-	9	21	1	11	-
MLINARJI IN LUŠČILCI ŽITA	113	-	-	-	-	11	-	2	52	7	41	-
OSTALI MLINARJI ZRN IN ZAČIMB	71	-	-	-	-	4	-	2	16	15	34	-
PROIZVAJALCI SLADKORJA	60	-	-	-	-	14	-	-	22	6	18	-
POSLOVODJE V PROIZVODNJI SLADKO	3	-	-	-	-	1	-	-	1	-	1	-
OPRAVNIKI NAPRAV ZA OBDELAVO SL	15	-	-	-	-	8	-	-	7	-	-	-
OPRAVNIKI RAZPRŠILNIKOV	1	-	-	-	-	-	-	-	1	-	-	-
OSTALI DELAVCI V PROIZVODNJI SL	41	-	-	-	-	5	-	-	13	6	17	-
MESARJI IN PODOBNI	3665	-	-	4	8	234	5	98	1676	240	1398	2
POSLOVODJE MESARJI	351	-	-	2	5	64	-	61	199	5	14	1
MESARJI	915	-	-	-	-	45	1	24	748	29	68	-
KLAVCI ŽIVINE	275	-	-	-	-	7	-	1	144	37	86	-
SEKAČI MESA	285	-	-	-	-	15	-	5	194	13	57	1
KLOBASARJI	135	-	-	-	-	3	1	1	50	11	69	-
ČISTILCI RIB	72	-	-	-	-	7	-	-	4	-	61	-
OSTALI DEL. PRI PREDEL.MESA-RIB	1632	-	-	2	3	93	3	6	337	145	1043	-
DELAVCI PRI KONZERV.PREHRAMB.PRO	919	-	-	1	4	88	8	7	152	70	589	-
POSLOVODJE PRI KONZERV. PREHRAM	92	-	-	1	3	37	-	5	25	1	20	-
KUHARJI KONZERV	14	-	-	-	-	-	-	-	2	2	10	-
OPRAV.IND.KOTLOV ZA PASTER.STER	10	-	-	-	-	2	-	-	2	-	6	-
OPRAV.PRIPRAV ZA ZMRZOVANJE PRE	8	-	-	-	-	2	-	-	3	2	1	-
OPRAVNIKI NAPRAV ZA DEHIDRIRANJ	15	-	-	-	-	-	-	-	6	2	7	-
SOLILCI-NASOLJEVALCI RIB	4	-	-	-	-	-	-	-	2	-	2	-
ČISTILCI-SORTIRCI-PRIPR.,ZELENJ	257	-	-	-	-	16	-	-	33	27	181	-
DELAVCI PRI KONZERVIRANJU PREHR	519	-	-	-	1	31	8	2	79	36	362	-
MLEKARJI IN PODOBNI	700	-	-	7	6	150	16	2	201	46	272	-
POSLOVODJE MLEKARJI IN PODOBNI	58	-	-	4	1	23	-	1	23	1	5	-
MLEKARJI	198	-	-	-	1	72	2	-	84	7	32	-
OPRAVNIKI NAPRAV ZA PASTERIZACI	31	-	-	-	-	6	-	-	9	4	12	-
MASLARJI	10	-	-	-	-	1	-	-	8	1	-	-

5. ZAPOSLENE OSEBE V PODJETJIH IN DRUGIH ORGANIZACIJAH PO SKUPINAH POKLICEV IN STOPNJI STROKOVNE IZOBRAZBE V REPUBLIKI SLOVENIJI, 31. 12. 1995 (nadaljevanje)

	SKUPAJ	STOPNJA STROKOVNE IZOBRAZBE										
		VISOKA			VIŠJA	SREDNJA	NIŽJA	VISOKO KVALIFICIRAN	KVALIFICIRAN	POLKVALIFICIRAN	NEKVALIFICIRAN	NEZNANO
		DOKTORJI	MAGISTRI	OSTALI								
SIRARJI	46	-	-	-	1	11	3	-	16	2	13	-
IZDELOVALCI SLADOLEDA	10	-	-	-	-	-	1	-	3	-	6	-
OSTALI DELAVCI PRI PREDELAVI ML	347	-	-	3	3	37	10	1	58	31	204	-
PEKI IN IZDELOVALCI TESTENIN	2007	-	-	3	7	142	118	59	927	96	655	-
POSLOVODJE,PEKI IN PODOBNI	156	-	-	2	5	26	2	36	70	2	13	-
PEKI	552	-	-	1	1	39	3	14	359	25	110	-
PEKI KRUHA IN PECIVA ROČNO	105	-	-	-	1	8	1	3	63	-	29	-
PEKI KRUHA IN PECIVA STROJNO	336	-	-	-	-	10	9	4	163	9	141	-
IZDELOVALCI TESTENIN	38	-	-	-	-	7	-	1	17	5	8	-
OSTALI DEL. PRI PROIZV. KRUHA I	820	-	-	-	-	52	103	1	255	55	354	-
SLAŠČIČARJI IN IZDELOVALCI SLAŠČ	1130	-	-	-	1	109	3	25	515	32	445	-
POSLOVODJE,SLAŠČIČARJI IN PODOB	53	-	-	-	1	11	1	15	23	1	1	-
SLAŠČIČARJI	505	-	-	-	-	46	-	10	368	12	69	-
IZDELOVALCI ČOKOLADE	67	-	-	-	-	8	-	-	11	1	47	-
IZDELOVALCI BONBONOV	139	-	-	-	-	12	1	-	32	7	87	-
OSTALI IZDELOVALCI SLAŠČIC	366	-	-	-	-	32	1	-	81	11	241	-
PREDEL.KAVE,KAKAA,ČAJA IN PROIZV	188	-	-	1	1	19	2	-	33	10	122	-
POSLOVODJE V PROIZVODNJI ZAČIMB	11	-	-	-	1	5	-	-	5	-	-	-
PRAŽILCI KAVE	20	-	-	-	-	5	-	-	6	-	9	-
MEŠALCI-POSKUŠALCI KAVE ALI ČA	83	-	-	-	-	-	-	-	11	9	63	-
PROIZVAJALCI ZAČIMB	74	-	-	1	-	9	2	-	11	1	50	-
PROIZVAJALCI JEDILNIH OLJ IN RAS	72	-	-	-	-	10	-	-	13	6	43	-
POSLOV. V PROIZV. JEDIL.OLJ-RAS	8	-	-	-	-	5	-	-	2	1	-	-
STISKALCI SEMEN ZA JEDILNA OLJA	15	-	-	-	-	-	-	-	3	3	9	-
RAFINERJI JEDILNEGA OLJA	41	-	-	-	-	4	-	-	6	2	29	-
OPRAV. STROJEV ZA DEHIDRIR. JED	8	-	-	-	-	1	-	-	2	-	5	-
PROIZVAJALCI PIJAČ	1370	-	-	4	14	154	10	18	284	93	793	-
PIVARJI	346	-	-	2	2	42	1	7	84	27	181	-
POSLOVODJE V PROIZVODNJI PIVA	29	-	-	-	-	14	-	6	9	-	-	-
OBDELOVALCI JEČMENA V PROIZVODN	1	-	-	-	-	-	-	-	1	-	-	-
KUHARJI SLADA	7	-	-	-	-	2	-	-	3	-	2	-
FERMENTATORJI SLADA	16	-	-	-	-	-	-	-	5	4	7	-
PROIZVAJALCI KVASA	20	-	-	-	-	3	-	-	1	5	11	-
DELAVCI V PROIZVODNJI PIVA-SLAD	273	-	-	2	2	23	1	1	65	18	161	-
PROIZVAJALCI VINA	249	-	-	1	6	43	8	7	41	23	120	-
POSLOVODJE V VINARSTVU	20	-	-	1	3	10	-	2	4	-	-	-
STISKALCI V PROIZVODNJI VINA	7	-	-	-	1	2	-	1	2	1	-	-
PROIZVAJALCI VINA-VINSKIH PROIZ	40	-	-	-	1	7	-	-	4	6	22	-
OSTALI DELAVCI V PROIZVODNJI VI	182	-	-	-	1	24	8	4	31	16	98	-
PROIZV. ŽGANJA IN OSTALIH ALK.DE	28	-	-	-	1	6	-	-	4	-	17	-
POSLOVODJE PRI DESTILACIJI ALKO	2	-	-	-	-	1	-	-	1	-	-	-
DESTILERJI ALKOHOLA	9	-	-	-	1	2	-	-	3	-	3	-
PROIZVAJALCI LIKERJEV	17	-	-	-	-	3	-	-	-	-	14	-
OSTALI PROIZVAJALCI PIJAČ	747	-	-	1	5	63	1	4	155	43	475	-
POSLOVODJE V PROIZVODNJI PIJAČ	77	-	-	1	3	37	-	2	19	1	14	-
OPRAVNIKI NAPRAV ZA PROIZV. SAD	222	-	-	-	-	7	1	-	31	3	180	-
OPRAVNIKI NAPRAV ZA PROIZV.BREZ	347	-	-	-	1	10	-	1	84	25	226	-
KLETARJI	101	-	-	-	1	9	-	1	21	14	55	-
OSTALI INDUSTRIJSKI IN OBRTNI DEL	434	-	-	-	-	21	3	4	54	18	334	-
IZDELOVALCI IN POPRAVLJALCI GLAS	12	-	-	-	-	6	-	1	4	-	1	-
POSLOVODJE V PROIZVODNJI GLASBI	1	-	-	-	-	-	-	-	1	-	-	-
PROIZVAJALCI GLASBIL S STRUNAMI	6	-	-	-	-	4	-	1	1	-	-	-
UGLAŠEVALCI GLASBIL	2	-	-	-	-	2	-	-	-	-	-	-
DELAVCI V PROIZV.-POPRAVLJANJU	3	-	-	-	-	-	-	-	2	-	1	-
IZDELOVALCI KOŠAR	8	-	-	-	-	-	-	-	5	1	2	-
POSLOVODJE PRI IZDELAVI KOŠAR	3	-	-	-	-	-	-	-	2	-	1	-
IZDELOVALCI PLETENEGA POHIŠTVA	3	-	-	-	-	-	-	-	2	1	-	-
OSTALI IZDELOVALCI KOŠAR	2	-	-	-	-	-	-	-	1	-	1	-
IZDELOVALCI ŠČETK, METEL IN PODO	71	-	-	-	-	2	1	-	7	5	56	-
POSLOVODJE V PROIZVODNJI ŠČETK-	7	-	-	-	-	1	-	-	4	-	2	-
OPRAVNIKI STROJEV ZA IZDELAVO Š	2	-	-	-	-	-	-	-	1	-	1	-
OSTALI IZDELOVALCI ŠČETK-METEL	62	-	-	-	-	1	1	-	2	5	53	-
IZDELOVALCI IGRAČ	226	-	-	-	-	6	-	1	26	5	188	-
POSLOVODJE PRI IZDELAVI IGRAČK	8	-	-	-	-	3	-	1	2	1	1	-
IZDELOVALCI IGRAČK	218	-	-	-	-	3	-	-	24	4	187	-
OBDELOVALCI PLUTE	84	-	-	-	-	1	-	1	9	1	72	-
POSLOVODJE PRI OBDELAVI PLUTE	8	-	-	-	-	-	-	1	3	-	4	-
IZDELOVALCI TESNIL IZ PLUTE	1	-	-	-	-	-	-	-	1	-	-	-
OSTALI OBDELOVALCI PLUTE	75	-	-	-	-	1	-	-	5	1	68	-

5. ZAPOSLENE OSEBE V PODJETJIH IN DRUGIH ORGANIZACIJAH PO SKUPINAH POKLICEV IN STOPNJI STROKOVNE IZOBRAZBE V REPUBLIKI SLOVENIJI, 31. 12. 1995 (nadaljevanje)

	SKUPAJ	STOPNJA STROKOVNE IZOBRAZBE										
		VISOKA			VIŠJA	SREDNJA	NIŽJA	VISOKO KVALIFICIRAN	KVALIFICIRAN	POLKVALIFICIRAN	NEKVALIFICIRAN	NEZNANO
		DOKTORJI	MAGISTRI	OSTALI								
PROIZVAJALCI SVEČ IN PODOBNI	33	-	-	-	-	6	2	1	3	6	15	-
STROJNI PROIZVAJALCI SVEČ	32	-	-	-	-	6	2	1	3	6	14	-
VOSKARJI IN PODOBNI	1	-	-	-	-	-	-	-	-	-	1	-
OPRAVNIKI STABILNIH STROJEV IN NA	3030	-	-	1	20	437	24	111	1603	416	418	-
OPRAVNIKI NAPRAV ZA PROIZV.-PREN	642	-	-	1	9	199	3	52	275	64	39	-
OPRAVNIKI NAPRAV V TERMOELEKTRA	127	-	-	-	1	35	1	8	55	14	13	-
OPRAVNIKI NAPRAV V HIDROELEKTRA	67	-	-	-	1	21	1	8	27	1	8	-
ELEKTROVKLOPNIČARJI	122	-	-	-	2	49	-	18	49	-	4	-
OPRAVNIKI NAPRAV ZA PROIZV.-PRE	326	-	-	1	5	94	1	18	144	49	14	-
OPRAV.OST.STAB.ENERG. IN DRUGIH	2388	-	-	-	11	238	21	59	1328	352	379	-
OPRAV. KOMPRESORJEV-PLINSKIH GE	187	-	-	-	3	21	-	6	100	35	22	-
OPRAVNIKI PARNIH KOTLOV	518	-	-	-	5	63	4	16	308	68	54	-
OPRAVNIKI ČRPALNIH POSTAJ	211	-	-	-	-	22	-	1	86	73	29	-
OPRAVNIKI HIDRO-POSTAJ	41	-	-	-	-	4	1	2	27	6	1	-
OPRAVNIKI HLADILNIH NAPRAV	78	-	-	-	-	13	2	2	51	4	6	-
OPRAV.OGREV.-VENTILAC.-KLIMAT.	185	-	-	-	1	20	-	8	121	10	25	-
OPRAV. STAB. NAPRAV Z NOTRANJIM	22	-	-	-	-	6	-	-	8	4	4	-
KURJAČI STABILNIH STROJEV-NAPRA	834	-	-	-	-	47	12	17	478	121	159	-
OSTALI OPRAVNIKI STABIL.STROJEV	312	-	-	-	2	42	2	7	149	31	79	-
OPRAVNIKI GRADBENIH IN PODOBNIH S	2343	-	-	-	-	58	6	19	1258	362	640	-
OPRAVNIKI NAPRAV ZA KOPANJE	856	-	-	-	-	22	4	5	489	145	191	-
OPRAVNIKI MEHANIČNIH LOPAT	48	-	-	-	-	1	-	-	20	19	8	-
OPRAVNIKI BULDOŽERJEV	245	-	-	-	-	3	2	5	143	42	50	-
OPRAVNIKI VODNIH BAGROV	18	-	-	-	-	2	-	-	6	3	7	-
OSTALI OPRAV.NAPRAV ZA KOPANJE-	545	-	-	-	-	16	2	-	320	81	126	-
OPRAVNIKI OSTALIH GRADBENIH STRO	1487	-	-	-	-	36	2	14	769	217	449	-
OPRAVNIKI VALJEV	38	-	-	-	-	-	-	-	15	16	7	-
OPRAV. MEŠALNIKOV-STAB.NAPRAV Z	69	-	-	-	-	-	-	-	42	12	15	-
OPRAVNIKI STROJEV ZA UTRJEVANJE	56	-	-	-	-	5	1	-	27	4	19	-
OPRAVNIKI STROJEV ZA BETONIRANJ	46	-	-	-	-	1	-	1	23	10	11	-
OPRAVNIKI STROJEV ZA ASFALTIRAN	58	-	-	-	-	3	-	1	12	20	22	-
OPRAV.STAB.-SAMOPREMIČ.STR. ZA	1220	-	-	-	-	27	1	12	650	155	375	-
OPRAVNIKI TRANSPORTNIH SREDSTEV	19584	-	-	15	40	1415	174	834	12323	1627	3151	5
POSADKA KROVA IN BRODARJI-LADJAR	119	-	-	-	7	20	8	2	27	16	39	-
LADIJSKI POSLOVODJE-VODJE KROVA	19	-	-	-	3	5	3	1	3	2	2	-
KRMARJI	27	-	-	-	4	10	1	-	4	1	7	-
MORNARJI KROVA	16	-	-	-	-	3	-	1	5	1	6	-
MORNARJI-BRODARJI-LADJARJI	57	-	-	-	-	2	4	-	15	12	24	-
POSADKA STROJNICE	54	-	-	-	5	22	1	1	14	6	4	1
VODJE LADIJSKE STROJNICE	4	-	-	-	2	1	-	-	1	-	-	-
LADIJSKI STROJNIKI	16	-	-	-	2	9	-	1	3	1	-	-
MAZALCI-KURJAČI LADIJSKIH STROJ	16	-	-	-	-	6	-	-	4	5	-	1
DELAVCI PRI LADIJSKIH STROJIH	18	-	-	-	1	6	1	-	6	-	4	-
STROJEVODJE IN KURJAČI LOKOMOTIV	1392	-	-	1	3	395	1	595	312	64	21	-
STROJEVODJE LOKOM.-POMOČNIKI ST	1367	-	-	-	3	389	1	595	303	60	16	-
KURJAČI LOKOMOTIVE	12	-	-	-	-	4	-	-	4	2	2	-
VLAKOVODJE V RUDNIKU-KAMNOLOMU	13	-	-	1	-	2	-	-	5	2	3	-
ZAVIRALCI, KRETNIČARJI IN PREMIK	1297	-	-	5	3	85	10	15	625	269	285	-
ZAVIRALCI NA ŽELEZNICI	46	-	-	1	-	7	-	3	10	9	16	-
KRETNIČARJI NA ŽELEZNICI	294	-	-	4	3	27	3	-	168	33	56	-
PREMIKAČI NA ŽELEZNICI	857	-	-	-	-	49	3	10	423	189	183	-
OSTALI ZAVIRALCI-KRETNIČARJI-PR	100	-	-	-	-	2	4	2	24	38	30	-
OSTALI VOZNIKI MOTORNIH VOZIL	14906	-	-	9	21	818	119	190	10878	820	2048	3
VOZNIKI TRAMVAJEV-ŽIČNIC	89	-	-	3	-	14	2	1	46	10	13	-
ŠOFERJI OSEBNIH AVTOMOBILOV	1248	-	-	-	6	126	15	45	837	69	150	-
ŠOFERJI AVTOBUSOV	2489	-	-	1	3	77	4	34	2065	25	280	-
ŠOFERJI KAMIONOV	9055	-	-	3	6	390	68	91	6781	509	1205	2
OSTALI VOZNIKI CESTNIH VOZIL	2025	-	-	2	6	211	30	19	1149	207	400	1
KOČIJAŽI IN VOZNIKI Z VPREGO	3	-	-	-	-	-	-	-	2	-	1	-
KOČIJAŽI-VOZNIKI Z VPREGO V CES	2	-	-	-	-	-	-	-	1	-	1	-
KOČIJAŽI-VOZNIKI Z VPREGO V RUD	1	-	-	-	-	-	-	-	1	-	-	-
OST.DEL. PRI TRANSP. SRED. IN NA	1813	-	-	-	1	75	35	31	465	452	753	1
UPRAVLJALCI VRAT-PREGRAD-KANALO	4	-	-	-	-	-	-	-	4	-	-	-
DELAVCI V SUHEM DOKU PRI ZAPORN	20	-	-	-	-	1	5	-	10	2	2	-
SVETILNIČARJI	13	-	-	-	-	-	-	-	4	1	8	-
DELAVCI PRI TRANSP. SREDSTVIH-N	1776	-	-	-	1	74	30	31	447	449	743	1
OPRAVNIKI DVIGAL-NOSAČI-SKLADIŠČ.	18260	-	-	8	45	1615	481	297	4910	3185	7716	3
OPRAVNIKI DVIGAL	2290	-	-	-	3	38	45	8	630	670	895	1
OPRAVNIKI RUDARSKIH DVIGAL	8	-	-	-	-	1	-	-	6	1	-	-

5. ZAPOSLENE OSEBE V PODJETJIH IN DRUGIH ORGANIZACIJAH PO SKUPINAH POKLICEV IN STOPNJI STROKOVNE IZOBRAZBE V REPUBLIKI SLOVENIJI, 31. 12. 1995 (nadaljevanje)

	SKUPAJ	STOPNJA STROKOVNE IZOBRAZBE										
		VISOKA			VIŠJA	SREDNJA	NIŽJA	VISOKO KVALIFICIRAN	KVALIFICIRAN	POLKVALIFICIRAN	NEKVALIFICIRAN	NEZNANO
		DOKTORJI	MAGISTRI	OSTALI								
OPRAVNIKI NEPREMIČNIH DVIGAL	316	-	-	-	-	7	2	1	204	59	43	-
OPRAVNIKI PREMIČNIH DVIGAL	1461	-	-	-	1	22	39	4	316	421	658	-
DRUGI OPRAVNIKI DVIGAL-NAPRAV Z	505	-	-	-	2	8	4	3	104	189	194	1
NOSAČI	3594	-	-	-	4	109	106	17	510	978	1870	-
NAKLADALCI-RAZKLADALCI LADIJ	334	-	-	-	1	20	1	-	48	214	50	-
NAKLADALCI-RAZKLAD.VAGONOV-LETA	633	-	-	-	-	13	19	3	71	101	426	-
DELAVCI PRI NOTRANJEM TRANSPORT	1908	-	-	-	-	52	49	10	267	531	999	-
DELAVCI PRI PRENOSU BLAGA ALI T	719	-	-	-	3	24	37	4	124	132	395	-
SKLADIŠČNI DELAVCI	12376	-	-	8	38	1468	330	272	3770	1537	4951	2
SKLADIŠČNIKI	6018	-	-	4	31	1085	159	231	2414	604	1489	1
DELAVCI PRI SORT.-PAKIR.-ETIKET	3053	-	-	-	2	171	73	16	559	452	1779	1
OSTALI SKLADIŠČNI DELAVCI	3305	-	-	4	5	212	98	25	797	481	1683	-
TRGOVSKO OSEBJE	54455	4	42	1799	2865	16254	509	2297	26671	642	3368	4
ORGANIZATORJI BLAGOVNEGA PROMETA	17318	3	37	1711	2537	9536	170	402	2402	86	432	2
KOMERCIALISTI	12820	3	29	1476	2099	7220	86	230	1377	28	270	2
TRGOVSKI PREDSTAVNIKI-ZASTOPNIK	1979	-	5	132	218	969	30	70	445	21	89	-
KONTROLORJI-INŠPEKTORJI V BLAGO	135	-	-	9	20	66	-	12	22	3	3	-
OSTALI ORGANIZATORJI BLAGOVNEGA	2384	-	3	94	200	1281	54	90	558	34	70	-
PRODAJALCI IN POSREDNIKI	35021	1	4	86	316	6423	255	1853	23513	422	2146	2
TRGOVSKI POSLOVODJE	6109	-	1	47	135	1706	28	1286	2729	39	138	-
PRODAJALCI V TRGOVINI	26050	1	2	30	124	3829	170	478	19767	270	1377	2
POSREDNIKI V BLAGOVNEM PROMETU	624	-	1	3	29	342	1	22	166	9	51	-
RAZKAZOVALCI BLAGA	131	-	-	-	1	90	1	3	32	-	4	-
OSTALI DELAVCI V BLAGOVNEM PROM	2107	-	-	6	27	456	55	64	819	104	576	-
SKLADIŠČNIKI IN MANIPULANTI Z BL	2116	-	1	2	12	295	84	42	756	134	790	-
SKLADIŠČNIKI V TRGOVINI	1265	-	1	2	7	194	38	35	493	85	410	-
MANIPULANTI Z BLAGOM V TRGOVINI	851	-	-	-	5	101	46	7	263	49	380	-
GOSTINCI	22496	-	-	60	166	3189	402	446	10875	1700	5656	2
VODJE GOSTINSKIH ENOT(RAZEN DIRE	1107	-	-	30	77	426	8	76	395	24	71	-
VODJE HOTELOV-DEPANDANS IN PODO	277	-	-	17	44	151	1	7	42	-	15	-
VODJE RESTAVRACIJ-GOSTINSKIH OB	422	-	-	8	17	137	1	46	182	11	20	-
OSTALI VODJE GOSTINSKIH OBJEKTO	408	-	-	5	16	138	6	23	171	13	36	-
PRIPRAVLJALCI JEDI	11019	-	-	8	17	1096	170	195	5962	1025	2544	2
ŠEFI KUHINJ	743	-	-	7	10	194	5	47	430	17	32	1
KUHARJI	6846	-	-	-	2	689	59	126	4733	374	863	-
KUHARJI-SPECIALISTI	238	-	-	-	2	42	-	7	138	18	31	-
OSTALI PRIPRAVLJALCI JEDI	3192	-	-	1	3	171	106	15	661	616	1618	1
NATAKARJI IN PODOBNI	6375	-	-	2	13	757	121	107	3820	364	1191	-
NATAKARJI	5742	-	-	2	12	718	88	102	3558	266	996	-
TOČILCI-MEŠALCI PIJAČ	633	-	-	-	1	39	33	5	262	98	195	-
OSTALI DEL. V GOSTINSKIH STORITV	3995	-	-	20	59	910	103	68	698	287	1850	-
RECEPTORJI-PORTIRJI	1030	-	-	7	37	554	22	39	210	31	130	-
GOSPODARJI-GOSPODINJE V HOTELU-	174	-	-	7	14	96	-	-	38	8	11	-
SOBARJI-SOBARICE	886	-	-	-	-	51	36	-	104	79	616	-
DELAVCI PRI GOSTINSKIH STORITVA	1905	-	-	6	8	209	45	29	346	169	1093	-
DELAVCI ZA OSEBNO NEGO	1025	-	-	2	3	89	3	5	855	22	46	-
FRIZERJI IN PODOBNI	790	-	-	2	-	18	1	4	756	4	5	-
BRIVSKI-FRIZERSKI-LASULJARSKI P	78	-	-	1	-	4	-	1	72	-	-	-
BRIVCI	16	-	-	-	-	-	-	-	14	1	1	-
FRIZERJI-LASULJARJI	633	-	-	-	-	10	1	3	615	2	2	-
PEDIKERJI-MANIKERJI	63	-	-	1	-	4	-	-	55	1	2	-
KOZMETIKI-MASERJI-ŠMINKARJI IN P	235	-	-	-	3	71	2	1	99	18	41	-
KOZMETIKI-ŠMINKARJI	69	-	-	-	1	26	1	1	38	-	2	-
MASERJI-DELAVCI V KOPALIŠČU IN	166	-	-	-	2	45	1	-	61	18	39	-
DELAVCI PRI VZDRŽ. OBJEKTOV IN ČI	22268	1	-	11	50	1204	741	139	3630	1808	14683	1
UPRAVITELJI ZGRADB IN HIŠNO POMO	1943	-	-	3	18	282	33	63	1088	117	339	-
UPRAVITELJI JAVNIH ZGRADB	1033	-	-	2	9	152	17	39	606	55	153	-
UPRAVITELJI ZGRADB	901	-	-	1	9	130	16	24	478	62	181	-
POMOŽNO HIŠNO OSEBJE	9	-	-	-	-	-	-	-	4	-	5	-
ČISTILCI-PRALCI-LIKALCI OBLAČIL-	2556	-	-	2	8	140	63	8	477	492	1366	-
POSLOVODJE ČISTILCI-PRALCI-LIKA	165	-	-	2	6	29	1	3	49	9	66	-
ČISTILCI OBLAČIL	84	-	-	-	-	13	4	2	17	15	33	-
PRALCI OBLAČIL-PERILA	1116	-	-	-	-	45	21	2	147	152	749	-
LIKALCI OBLAČIL-PERILA	1191	-	-	-	2	53	37	1	264	316	518	-
DIMNIKARJI	218	1	-	1	-	13	1	10	136	10	46	-
DIMNIKARJI	218	1	-	1	-	13	1	10	136	10	46	-
OSTALI DELAVCI PRI VZDRŽEVANJU Č	17551	-	-	5	24	769	644	58	1929	1189	12932	1
POSLOVODJE ČISTILCI-PRALCI ZGRA	212	-	-	3	8	58	9	15	55	4	60	-
ČISTILCI-PRALCI	7177	-	-	-	3	219	432	17	669	542	5295	-

5. ZAPOSLENE OSEBE V PODJETJIH IN DRUGIH ORGANIZACIJAH PO SKUPINAH POKLICEV IN STOPNJI STROKOVNE IZOBRAZBE V REPUBLIKI SLOVENIJI, 31. 12. 1995 (nadaljevanje)

	SKUPAJ	STOPNJA STROKOVNE IZOBRAZBE										
		VISOKA			VIŠJA	SREDNJA	NIŽJA	VISOKO KVALIFICIRAN	KVALIFICIRAN	POLKVALIFICIRAN	NEKVALIFICIRAN	NEZNANO
		DOKTORJI	MAGISTRI	OSTALI								
ODNAŠALCI SMETI-FEKALIJ	642	-	-	-	-	6	5	-	83	79	469	-
ASANATORJI-KAFILERJI	30	-	-	-	-	5	1	-	6	5	13	-
DEL. PRI ČIŠČENJU PROIZV.-DRUGI	9490	-	-	2	13	481	197	26	1116	559	7095	1
OSTALI STORITVENI DELAVCI	1504	-	-	29	58	499	33	202	395	57	231	-
POGREBNIKI IN PODOBNO	162	-	-	-	2	18	1	1	32	28	80	-
POGREBNIKI	52	-	-	-	-	6	1	1	16	10	18	-
GROBARJI	99	-	-	-	1	5	-	-	14	18	61	-
DELAVCI PRI BALZAMIRANJU IN PRE	11	-	-	-	1	7	-	-	2	-	1	-
DELAVCI PRI DRUGIH STORITVAH	1342	-	-	29	56	481	32	201	363	29	151	-
TURISTIČNI VODIČI	75	-	-	-	8	49	4	-	9	2	3	-
DELAVCI PRI STAVAH	761	-	-	23	41	363	8	142	169	4	11	-
GARDEROBERJI	70	-	-	1	-	11	3	4	21	7	23	-
OSTALI DELAVCI PRI STORITVAH	436	-	-	5	7	58	17	55	164	16	114	-
OSEBJE DRUŽBENEGA VARSTVA	7911	-	-	26	117	1455	291	106	2689	606	2620	1
OSEBJE MILICE	190	-	-	3	15	172	-	-	-	-	-	-
VODILNO OSEBJE V MILICI	9	-	-	3	6	-	-	-	-	-	-	-
KOMANDIRJI MILICE	10	-	-	-	9	1	-	-	-	-	-	-
MILIČNIKI	170	-	-	-	-	170	-	-	-	-	-	-
DRUGI DELAVCI MILIČNIŠKIH OPRAV	1	-	-	-	-	1	-	-	-	-	-	-
KRIMINALISTI	18	-	-	3	13	2	-	-	-	-	-	-
KRIMINALISTIČNI INŠPEKTORJI-SOD	17	-	-	3	13	1	-	-	-	-	-	-
KRIMINALISTIČNI TEHNIKI	1	-	-	-	-	1	-	-	-	-	-	-
ČUVARJI IN REDARJI	6619	-	-	19	73	1127	285	99	1922	558	2535	1
ČUVARJI PREMOŽENJA-OBJEKTOV	5733	-	-	16	57	864	265	91	1698	498	2243	1
REDARJI	190	-	-	-	6	89	9	2	46	5	33	-
OSTALI ČUVARJI IN PODOBNI	696	-	-	3	10	174	11	6	178	55	259	-
GASILCI	1084	-	-	1	16	154	6	7	767	48	85	-
GASILCI	1026	-	-	1	11	147	6	6	731	46	78	-
GASILCI-IZVEDENCI ZA GAŠENJE PO	58	-	-	-	5	7	-	1	36	2	7	-
VOJAŠKE OSEBE	1612	2	1	175	112	832	3	22	418	2	45	-
ČASTNIKI IN VOJAKI	1612	2	1	175	112	832	3	22	418	2	45	-
POKLICNI ČASTNIKI	446	1	1	153	93	154	-	6	35	-	3	-
POKLICNI PODČASTNIKI	628	1	-	12	17	445	1	6	142	-	4	-
POKLICNI VOJAKI	538	-	-	10	2	233	2	10	241	2	38	-
UPRAVNI, ADMINISTR. IN PODOBNI DE	55428	27	155	3608	6236	29651	2263	750	8993	957	2755	33
DELAVCI UPRAVE	16071	25	144	2849	3498	7756	117	227	1086	47	292	30
VODJE DELA V UPRAVI	1436	9	37	506	371	435	1	8	56	2	11	-
INŠPEKTORJI UPRAVNIH POSLOV	1279	4	36	637	423	160	1	2	10	-	6	-
DRUGI DELAVCI UPRAVE	13356	12	71	1706	2704	7161	115	217	1020	45	275	30
DELAVCI PRI ADMINISTR.-SPLOŠNIH	25176	1	7	472	1912	13970	1191	274	5106	597	1644	2
ORGANIZATORJI SPLOŠNIH-ADMINIST	2694	-	1	146	464	1667	50	19	260	11	75	1
ORGANIZATORJI KADROVSKEGA DELA-	647	-	1	74	236	286	2	-	37	5	6	-
DELAVCI SPLOŠNIH-ADMINISTRATIVN	16337	-	5	182	723	9703	794	183	3440	332	975	-
KADROVSKI DELAVCI IN PODOBNO	1510	1	-	51	422	796	42	20	149	3	25	1
POMOŽNI DELAVCI SPLOŠ.-ADMINIST	3988	-	-	19	67	1518	303	52	1220	246	563	-
DEL. PRI OBVEŠČ.STRANK IN DAJAN	1216	-	-	34	129	757	26	27	161	19	63	-
DELAVCI PRI OBVEŠČANJU STRANK	199	-	-	9	21	114	6	6	25	4	14	-
DELAVCI PRI DAJANJU TURIST. INF	371	-	-	9	30	271	8	6	34	2	11	-
DEL. PRI OBVEŠČ.-SPREJEM.-ODPRA	646	-	-	16	78	372	12	15	102	13	38	-
OPRAVNIKI STROJEV ZA OBDELAVO PO	2820	-	3	148	197	1442	229	43	539	69	150	-
OPRAVNIKI STROJEV ZA AVT. OBDEL	1718	-	-	100	149	962	97	23	280	28	79	-
OPRAVNIKI KNJIGOV. STROJEV ZA O	383	-	-	6	15	218	22	12	87	5	18	-
OPRAVNIKI OST.STR.ZA OBDELAVO P	464	-	3	36	26	181	54	5	113	18	28	-
OPRAVNIKI POMOŽNIH STROJEV ZA O	255	-	-	6	7	81	56	3	59	18	25	-
DELAVCI PRI OST. ADMINISTR. IN P	10145	1	1	105	500	5726	700	179	2101	225	606	1
DEL. PRI SPREJEMU-PREGLEDU-UREJ	2778	-	-	15	197	1608	179	55	506	56	162	-
DEL. PRI STAT.OPRAV. ZBIR.-ŠIFR	1033	-	-	26	97	582	49	24	182	20	53	-
STENOGRAFI-STROJEPISCI IN PODOB	1692	-	-	1	6	745	292	32	493	48	75	-
PRIMERJALCI-KOREKTORJI	145	-	-	4	5	83	6	7	35	2	3	-
DELAVCI SPLOŠNIH-ADMINSTRATIVNI	4497	1	1	59	195	2708	174	61	885	99	313	1
DELAVCI PRI RAČUN.-BLAG. IN POD.	37776	3	17	791	2784	24505	1128	523	6112	485	1417	11
DELAVCI PRI RAČUNOVODSKIH-FINANČ	28447	1	17	750	2550	19474	807	330	3431	275	802	10
ORGANIZATORJI RAČUNOVOD.-FINAČN	2674	1	12	363	737	1412	22	15	90	4	18	-
RAČUNOVODJE	3188	-	1	181	644	2178	23	20	110	11	20	-
KONTISTI-KNJIGOVODJE	10094	-	1	54	400	7288	364	125	1428	103	331	-
LIKVIDATORJI	2056	-	1	13	65	1547	51	35	262	24	48	10
DELAVCI FINANČNE-RAČUNOVODSKE E	10435	-	2	139	704	7049	347	135	1541	133	385	-
DELAVCI PRI BLAG. IN PODOBNIH DE	7568	2	-	25	181	4510	270	126	2015	104	334	1
ORGANIZATORJI BLAGAJNIŠKIH DEL	300	-	-	7	49	201	4	2	27	5	5	-

5. ZAPOSLENE OSEBE V PODJETJIH IN DRUGIH ORGANIZACIJAH PO SKUPINAH POKLICEV IN STOPNJI STROKOVNE IZOBRAZBE V REPUBLIKI SLOVENIJI, 31. 12. 1995 (nadaljevanje)

	SKUPAJ	STOPNJA STROKOVNE IZOBRAZBE										
		VISOKA			VIŠJA	SREDNJA	NIŽJA	VISOKO KVALIFICIRAN	KVALIFICIRAN	POLKVALIFICIRAN	NEKVALIFICIRAN	NEZNANO
		DOKTORJI	MAGISTRI	OSTALI								
BLAGAJNIKI	4648	2	-	9	75	2846	120	95	1273	43	185	-
DELAVCI PRI BLAGAJNIŠKIH DELIH	2620	-	-	9	57	1463	146	29	715	56	144	1
DELAVCI PRI MANIPULACIJI Z INVEN	1761	-	-	16	53	521	51	67	666	106	281	-
VODJE V EKONOMATU-VODJE INVENTA	1184	-	-	5	34	313	32	46	491	78	185	-
DELAVCI PRI NABAVI-MANIPUL. Z I	577	-	-	11	19	208	19	21	175	28	96	-
DELAVCI MANIPUL. DEL V PROMETU-ZV	8570	1	2	31	270	3054	569	320	2420	372	1530	1
UPRAVLJALCI PROMETA IN ZVEZ	1214	-	1	18	170	701	27	27	212	10	48	-
UPRAVNIKI POŠTAJ-LUK-PRISTANIŠČ	90	-	1	6	17	53	2	1	8	-	2	-
UPRAVNIKI POŠT	421	-	-	1	64	289	2	1	60	-	4	-
OSTALI UPRAVLJALCI PROMETA-ZVEZ	703	-	-	11	89	359	23	25	144	10	42	-
VLAKOVODJE IN PODOBNI	1787	-	-	1	61	739	19	222	446	82	217	-
VLAKOVODJE-KONTROLORJI PROMETA	478	-	-	-	44	152	5	113	102	13	49	-
ODPRAVNIKI-PROMETNIKI V PROMETU	705	-	-	-	14	521	5	14	74	37	40	-
SPREVODNIKI-VLAKOVNO OSEBJE	604	-	-	1	3	66	9	95	270	32	128	-
POŠTARJI IN KURIRJI	3737	-	-	11	27	1159	382	26	1167	112	852	1
PISMONOŠE	1866	-	-	2	7	249	246	10	754	30	568	-
USMERJEVALCI POŠTNIH POŠILJK	449	-	-	4	5	197	47	3	83	21	88	1
MANIPULATIVNI DELAVCI PRI POŠT.	1422	-	-	5	15	713	89	13	330	61	196	-
OPRAVNIKI TELEKOMUNIK. NAPRAV V	1832	1	1	1	12	455	141	45	595	168	413	-
TELEFONISTI	1349	1	-	1	6	238	97	21	443	156	386	-
TELEGRAFISTI	229	-	-	-	2	101	22	13	74	5	12	-
OPRAVNIKI TELEKOMUNIKACIJSKIH N	254	-	1	-	4	116	22	11	78	7	15	-
ČLANI SK.DPS IN FUNK.IO-UO NA STA	1592	49	75	1102	207	135	2	5	13	-	3	1
FUNK.SK. SFRJ,SRS,SAP NA STAL. D	200	14	7	99	44	30	1	1	3	-	1	-
FUNKC.SK. SFRJ,SR,SAP, NA STAL.	123	13	6	69	15	18	1	-	1	-	-	-
DELEGATI V SK. SFRJ,SR,SAP NA S	4	-	-	1	-	1	-	-	2	-	-	-
VOLJENI FUNK.-DEL. V OBČ.SK.NA	73	1	1	29	29	11	-	1	-	-	1	-
VOLJENI FUNK. IO-UO NA STAL.DOLŽ	989	29	56	726	109	56	1	4	5	-	2	1
PREDS.-ČLANI IS.SEKR.IS,PREDS.D	118	7	5	70	20	12	-	1	3	-	-	-
NAM.SEKR;POM.PRED.KOM.IN DR.K.T	649	18	41	517	43	27	-	-	1	-	1	1
VODIT. UO-ORG.IS,NAMESTNIKI-POM	205	2	8	128	46	15	1	3	1	-	1	-
DIPLOMATSKI-KONZULARNI PREDSTAV	17	2	2	11	-	2	-	-	-	-	-	-
VODJE SODIŠČ,TOŽILSTEV,PRAVOBRAN	87	-	3	84	-	-	-	-	-	-	-	-
PREDSTOJNIKI SODIŠČ	37	-	1	36	-	-	-	-	-	-	-	-
PREDSTOJNIKI JAVNIH TOŽILSTEV	45	-	1	44	-	-	-	-	-	-	-	-
PREDSTOJNIKI PRAVOBRANILSTEV	5	-	1	4	-	-	-	-	-	-	-	-
DRUGI FUNK.SKUP.IN IS NA STAL.DO	316	6	9	193	54	49	-	-	5	-	-	-
SEKR.NAM.ZBOR.-KOM.IN DR.KOL.TE	118	2	3	58	21	32	-	-	2	-	-	-
ČLANI SVETOV KOMIS.-STAL.TEL.SK	11	-	-	5	2	3	-	-	1	-	-	-
FUNKCIONARJI SKUPŠČIN-IS NA STA	187	4	6	130	31	14	-	-	2	-	-	-
VOD.-ORG. V OZD IN DRUGIH SAM.ORG	22216	148	488	7387	5078	6566	30	296	1781	33	407	2
VODIT.-ORG.POSLOV. V OZD V GOSPO	21316	90	411	7034	4851	6407	30	294	1760	33	404	2
DIREKTORJI-PREDSEDNIKI POSL.KOL	9047	45	181	2738	1666	3017	13	91	999	11	286	-
VOD.-ORG. PROIZVODNJE IN PROIZV	3817	7	43	1111	926	1241	2	118	314	8	45	2
VOD.-ORG.RAZISK.,RAZVOJA,PLANA,	1207	32	56	650	265	174	-	3	23	1	3	-
VOD.-ORG. FINANČNEGA-RAČUNOVODS	1142	2	28	495	374	218	1	4	15	-	5	-
VODITELJI-ORGANIZATORJI TRANSPO	277	-	-	21	83	129	-	3	34	1	6	-
VODITELJI-ORGANIZATORJI KOMERCI	3208	2	42	1050	837	968	9	41	216	6	37	-
VODITELJI-ORGANIZATORJI SPLOŠ.-	904	-	10	384	312	148	3	3	39	1	4	-
VODITELJI-ORGANIZATORJI V OZD G	1714	2	51	585	388	512	2	31	120	5	18	-
VODITELJI V OZD DRUŽBENIH DEJAVN	900	58	77	353	227	159	-	2	21	-	3	-
VODITELJI ORG. ZA VZGOJO-IZOBRA	200	5	9	61	67	54	-	1	3	-	-	-
VODITELJI ORG. ZA KULTURO-PODOB	140	8	2	65	28	28	-	-	9	-	-	-
VODITELJI ZNANST.-RAZISK.ORGANI	119	30	29	52	6	2	-	-	-	-	-	-
VODITELJI ZDRAVST. IN PODOB. OR	178	12	28	102	30	6	-	-	-	-	-	-
VODITELJI DOMOV INTERNATOV IN P	77	1	1	18	36	18	-	1	1	-	1	-
VODITELJI SAMOUP.ORG.-SKUP. V D	186	2	8	55	60	51	-	-	8	-	2	-
VOD.ZBORNIC,ZDRUŽ.,SIS DPO NA STA	511	6	13	197	129	135	1	4	25	-	1	-
FUNK.-VOD.ZBOR.,ZDRUŽ,SIS DPO NA	169	1	8	98	42	17	-	-	3	-	-	-
VOLJENI VODIT. V ZBOR.-SPLOŠ.ZD	58	-	2	34	18	2	-	-	2	-	-	-
VODITELJI V ZBORNICAH-SPLOŠ.ZDR	111	1	6	64	24	15	-	-	1	-	-	-
FUNK.-VODITELJI NA STAL.DOLŽ. V	151	2	5	44	46	38	-	2	14	-	-	-
FUNKCIONARJI DPO NA STALNIH DOL	115	2	5	30	33	31	-	2	12	-	-	-
DRUGI VODITELJI V DPO NA STALNI	36	-	-	14	13	7	-	-	2	-	-	-
FUNK.-VOD.NA STAL.DOLŽ.V DRUŽ.OR	191	3	-	55	41	80	1	2	8	-	1	-
VOLJENI VODITELJI V DRUŽB.ORG.-	87	1	-	18	17	43	-	2	5	-	1	-
DRUGI VODITELJI V DRUŽB.ORG.-DR	104	2	-	37	24	37	1	-	3	-	-	-
STROKOVNJAKI KEMIKI,FIZIKI IPD.	3550	127	201	873	287	1839	13	25	137	24	24	-
KEMIKI, FIZIKI IN STR. PODOBNIH	1696	127	198	844	233	258	1	10	17	3	5	-

5. ZAPOSLENE OSEBE V PODJETJIH IN DRUGIH ORGANIZACIJAH PO SKUPINAH POKLICEV IN STOPNJI STROKOVNE IZOBRAZBE V REPUBLIKI SLOVENIJI, 31. 12. 1995 (nadaljevanje)

	SKUPAJ	STOPNJA STROKOVNE IZOBRAZBE										
		VISOKA			VIŠJA	SREDNJA	NIŽJA	VISOKO KVALIFICIRAN	KVALIFICIRAN	POLKVALIFICIRAN	NEKVALIFICIRAN	NEZNANO
		DOKTORJI	MAGISTRI	OSTALI								
KEMIKI	1373	78	150	672	214	232	-	5	14	3	5	-
FIZIKI	292	49	44	156	16	19	1	5	2	-	-	-
GEOFIZIKI	31	-	4	16	3	7	-	-	1	-	-	-
TEHNIKI KEMIJSKIH,FIZIKALIH IN P	1854	-	3	29	54	1581	12	15	120	21	19	-
TEHNIKI KEMIJSKIH VED	1699	-	3	26	49	1456	11	14	104	19	17	-
TEHNIKI FIZIKALNIH VED	82	-	-	1	1	70	-	-	9	1	-	-
TEHNIKI GEOFIZIKALNIH VED	73	-	-	2	4	55	1	1	7	1	2	-
STROKOVNJAKI NA PODR.TEHNIKE-TEHN	32896	137	550	7298	5609	16325	132	680	1817	145	199	4
GRADBENI INŽENIRJI IN PODOBNI	3042	19	63	1709	832	410	1	3	4	-	1	-
GRADBENI INŽENIRJI	2009	16	47	944	645	352	-	3	2	-	-	-
INŽENIRJI-ARHITEKTI	679	3	9	604	36	27	-	-	-	-	-	-
INŽENIRJI GEODEZIJE	210	-	2	91	94	22	1	-	-	-	-	-
INŽENIRJI URBANISTI	72	-	5	51	12	3	-	-	-	-	1	-
KOMUNALNI-SANITARNI INŽENIRJI	72	-	-	19	45	6	-	-	2	-	-	-
ELEKTROINŽENIRJI IN PODOBNI	3712	53	194	1972	961	434	6	41	49	-	1	1
ELEKTROINŽENIRJI	2552	30	151	1346	654	305	6	33	26	-	-	1
INŽENIRJI ELEKTRONIKE	740	21	26	409	179	84	-	3	17	-	1	-
INŽENIRJI ZA TELEKOM.-SISTEME U	420	2	17	217	128	45	-	5	6	-	-	-
STROJNI INŽENIRJI IN PODOBNI	4266	26	137	1532	1532	896	5	53	78	5	2	-
STROJNI INŽENIRJI	4245	26	137	1522	1524	896	5	53	75	5	2	-
LETALSKI INŽENIRJI	14	-	-	7	5	-	-	-	2	-	-	-
LADJEDELNIŠKI INŽENIRJI	7	-	-	3	3	-	-	-	1	-	-	-
RUDARSKI INŽENIRJI	567	23	48	362	70	63	-	1	-	-	-	-
RUDARSKI INŽENIRJI	139	2	4	103	15	15	-	-	-	-	-	-
INŽENIRJI METALURGIJE	271	8	24	148	44	46	-	1	-	-	-	-
INŽENIRJI GEOLOGIJE	157	13	20	111	11	2	-	-	-	-	-	-
INŽENIRJI TEHNOLOGI	2798	14	87	1136	853	603	-	52	50	1	1	1
INŽENIRJI TEHNOLOGIJE	2798	14	87	1136	853	603	-	52	50	1	1	1
INŽENIRJI ORGANIZACIJE	1334	2	15	325	729	227	2	12	17	-	5	-
INŽENIRJI ORGANIZACIJE DELA	837	2	12	288	355	157	1	7	11	-	4	-
INŽENIRJI ZA VARSTVO PRI DELU	497	-	3	37	374	70	1	5	6	-	1	-
TEHNIKI TEHNIČNIH-TEHNOLOŠKIH VE	17177	-	6	262	632	13692	118	518	1619	139	189	2
GRADBENI TEHNIKI-TEHNIKI ARHITE	2369	-	1	29	60	2204	4	26	33	5	6	1
ELEKTROTEHNIKI-TEHNIKI ZA ELEKT	4212	-	2	58	101	3526	11	145	344	6	19	-
STROJNI-LADJEDELNIŠKI-LETALSKI	3258	-	1	32	91	2631	3	95	346	27	32	-
TEHNIKI TEHNOLOGI	4784	-	1	114	265	3721	11	165	434	28	44	1
RUDARSKI-METALURŠKI TEHNIKI	341	-	-	1	8	301	1	3	25	1	1	-
TEHNIKI GEOLOGI	72	-	-	2	6	63	-	-	-	-	1	-
GEOMETRI-GEODETI	377	-	1	9	35	312	4	2	5	4	5	-
TEHNIKI ZA ORGANIZACIJO DELA	842	-	-	10	46	530	12	71	147	14	12	-
TEHNIKI-RISARJI	922	-	-	7	20	404	72	11	285	54	69	-
PROMETNI STROKOVNJAKI	1163	4	2	83	306	664	3	8	78	5	10	-
PROMETNI INŽENIRJI	519	3	2	81	280	136	-	-	14	2	1	-
PROMETNI INŽENIRJI	330	3	2	28	166	114	-	-	14	2	1	-
KOMANDANTI LETAL-PILOTI-NAVIGAT	148	-	-	44	90	14	-	-	-	-	-	-
KAPITANI-ČASTNIKI V POMORSKEM P	27	-	-	7	18	2	-	-	-	-	-	-
KAPITANI-ČASTNIKI V REČNEM-JEZE	1	-	-	-	1	-	-	-	-	-	-	-
LADIJSKI STROJNIKI-INŽENIRJI	13	-	-	2	5	6	-	-	-	-	-	-
PROMETNI TEHNIKI	644	1	-	2	26	528	3	8	64	3	9	-
PROMETNI TEHNIKI	644	1	-	2	26	528	3	8	64	3	9	-
STROKOVNJAKI NARAVOSLOVNIH VED	3821	73	210	1554	487	1329	5	29	90	18	25	1
BIOLOGI,VETERINARJI,AGRONOMI IPD	2381	73	210	1524	445	117	-	5	7	-	-	-
BIOLOGI-ZOOLOGI	356	42	52	244	7	8	-	-	3	-	-	-
VETERINARJI	650	18	108	492	8	22	-	1	1	-	-	-
KMETIJSKI INŽENIRJI	881	8	34	446	368	24	-	-	1	-	-	-
GOZDARSKI INŽENIRJI	494	5	16	342	62	63	-	4	2	-	-	-
TEHNIKI NARAVOSLOVNIH VED	1440	-	-	30	42	1212	5	24	83	18	25	1
BIOLOŠKI TEHNIKI IN PODOBNI	146	-	-	12	12	115	-	1	3	-	2	1
VETERINARSKI TEHNIKI	286	-	-	-	4	255	-	5	11	1	10	-
KMETIJSKI TEHNIKI	516	-	-	13	13	423	2	3	49	11	2	-
GOZDARSKI TEHNIKI	492	-	-	5	13	419	3	15	20	6	11	-
STROKOV. MEDIC.VED IN OSTALO MED.	26483	115	933	4638	4872	12685	110	89	873	622	1545	1
ZDRAVNIKI	4661	99	854	3706	2	-	-	-	-	-	-	-
ZDRAVNIKI SPLOŠNE PRAKSE	1811	3	285	1523	-	-	-	-	-	-	-	-
ZDRAVNIKI SPECIALISTI	2066	94	536	1436	-	-	-	-	-	-	-	-
ZOBOZDRAVNIKI-STOMATOLOGI	694	1	13	678	2	-	-	-	-	-	-	-
ZOBOZDRAVNIKI-SPECIALISTI	90	1	20	69	-	-	-	-	-	-	-	-
FARMACEVTI	1025	16	74	857	69	7	-	1	-	-	1	-
FARMACEVTI	922	12	55	782	66	5	-	1	-	-	1	-

5. ZAPOSLENE OSEBE V PODJETJIH IN DRUGIH ORGANIZACIJAH PO SKUPINAH POKLICEV IN STOPNJI STROKOVNE IZOBRAZBE V REPUBLIKI SLOVENIJI, 31. 12. 1995 (nadaljevanje)

	SKUPAJ	STOPNJA STROKOVNE IZOBRAZBE										
		VISOKA			VIŠJA	SREDNJA	NIŽJA	VISOKO KVALIFICIRAN	KVALIFICIRAN	POLKVALIFICIRAN	NEKVALIFICIRAN	NEZNANO
		DOKTORJI	MAGISTRI	OSTALI								
FARMACEVTI-SPECIALISTI	103	4	19	75	3	2	-	-	-	-	-	-
MEDICINSKI IN ZDRAVSTVENI TEHNIK	16103	-	5	65	4002	11791	9	64	136	10	20	1
MEDICINSKI TEHNIKI-MEDICINSKE S	10453	-	4	39	3054	7221	2	51	68	3	11	-
ZDRAVSTVENI TEHNIKI	5506	-	1	24	945	4433	7	13	66	7	9	1
BABICE	144	-	-	2	3	137	-	-	2	-	-	-
DENTISTI	89	-	-	3	85	1	-	-	-	-	-	-
DENTISTI	89	-	-	3	85	1	-	-	-	-	-	-
BOLNIČARJI IN POMOŽNO MEDICINSKO	4605	-	-	7	714	886	101	24	737	612	1524	-
BOLNIČARJI	1294	-	-	-	6	333	46	6	374	97	432	-
TERAPEVTI	772	-	-	5	662	87	-	-	10	1	7	-
POMOŽNE MEDICINSKE OSEBE	2539	-	-	2	46	466	55	18	353	514	1085	-
OSTALI STROKOVNJAKI	25289	188	474	9215	7020	7451	75	91	581	57	135	2
MATEMATIKI,STATISTIKI IN PODOBNI	2514	22	78	1086	686	591	5	10	30	4	2	-
MATEMATIKI	182	11	18	89	23	35	-	1	5	-	-	-
STATISTIKI	224	3	7	89	68	53	-	-	2	2	-	-
ORGANIZATORJI SISTEMOV	1567	5	43	713	449	337	2	3	13	1	1	-
ANALITIKI SISTEMOV	541	3	10	195	146	166	3	6	10	1	1	-
STATISTIČNI IN PODOBNI TEHNIKI	1290	3	4	125	151	875	8	6	87	9	22	-
STATISTIČNI TEHNIKI	166	-	-	18	13	101	6	1	19	5	3	-
TEHNIKI PROGRAMERJI	1124	3	4	107	138	774	2	5	68	4	19	-
EKONOMISTI,FINANČNI IN PODOBNI S	8093	23	143	3061	3127	1518	15	21	144	10	30	1
EKONOMISTI	5213	15	78	1997	2291	753	6	10	50	1	11	1
EKONOMISTI PLANERJI	1118	2	9	261	346	395	3	9	73	9	11	-
KNJIGOVODSKI STROKOVNJAKI	288	-	-	29	97	140	3	1	14	-	4	-
FINANČNI STROKOVNJAKI	1474	6	56	774	393	230	3	1	7	-	4	-
EKONOMSKI IN FINANČNI TEHNIKI	4075	-	2	44	167	3430	29	43	262	29	68	1
EKONOMSKI TEHNIKI	3618	-	1	38	141	3061	26	40	225	26	59	1
FINANČNI TEHNIKI	457	-	1	6	26	369	3	3	37	3	9	-
PRAVNIKI	2588	16	23	2029	513	7	-	-	-	-	-	-
SODNIKI	492	6	4	481	-	1	-	-	-	-	-	-
PRAVOSODNI STROKOVNJAKI	264	5	5	254	-	-	-	-	-	-	-	-
OSTALI PRAVNIKI	1832	5	14	1294	513	6	-	-	-	-	-	-
STROKOVNJAKI DRUŽBENIH VED	3453	85	149	1315	1733	158	-	3	7	-	3	-
GEOGRAFI	58	7	11	36	3	-	-	-	1	-	-	-
ZGODOVINARJI-ARHEOLOGI	169	28	17	110	8	5	-	1	-	-	-	-
ETNOLOGI-ANTROPOLOGI	70	7	15	44	-	4	-	-	-	-	-	-
FILOZOFI	60	13	13	30	3	1	-	-	-	-	-	-
SOCIOLOGI-POLITOLOGI	222	13	32	153	17	6	-	-	1	-	-	-
PSIHOLOGI	615	13	49	532	14	7	-	-	-	-	-	-
PEDAGOGI	824	4	10	276	470	61	-	1	2	-	-	-
STROKOVNJAKI ZA POKLIC. USMER.-	253	-	2	91	120	34	-	1	3	-	2	-
SOCIALNI DELAVCI	1182	-	-	43	1098	40	-	-	-	-	1	-
FILOLOGI IN PODOBNI	441	17	22	273	64	63	-	-	1	1	-	-
FILOLOGI-LINGVISTI	140	17	20	92	5	5	-	-	1	-	-	-
PREVAJALCI-TOLMAČI	301	-	2	181	59	58	-	-	-	1	-	-
STROKOVNJAKI DOKUMENTALISTI	1364	17	42	599	408	269	7	1	15	3	3	-
BIBLIOTEKARSKI STROKOVNJAKI	890	5	9	311	352	197	4	1	8	-	3	-
ARHIVARSKI STROKOVNJAKI	144	2	10	81	24	21	3	-	2	1	-	-
MUZEJSKI STROKOVNJAKI	201	9	15	135	10	27	-	-	4	1	-	-
STROKOVNJAKI DOKUMENTALISTI	129	1	8	72	22	24	-	-	1	1	-	-
NOVINARJI IN NOVINARSKI SODELAVC	1471	5	11	683	171	540	11	7	35	1	7	-
UREDNIKI-NOVINARJI	860	5	10	414	93	311	5	6	14	-	2	-
NOVINARSKI SODELAVCI	402	-	1	185	47	145	4	1	14	1	4	-
REDAKTORJI	141	-	-	60	25	51	2	-	2	-	1	-
PUBLICISTI	38	-	-	20	4	12	-	-	2	-	-	-
NOVINARSKI TEHNIKI	30	-	-	4	2	21	-	-	3	-	-	-
UČNO OSEBJE	34552	1065	714	7791	12519	10373	90	182	1500	46	267	5
UČNO OSEBJE UNIVERZ,VISOKIH,VIŠJ	2408	1036	547	740	48	32	-	-	4	1	-	-
PROFESORJI UNIVERZ(VISOKIH-VIŠJ	622	496	23	103	-	-	-	-	-	-	-	-
DOCENTI-VIŠJI PREDAVATELJI-PRED	531	270	149	112	-	-	-	-	-	-	-	-
ASISTENTI	746	218	239	280	7	1	-	-	-	1	-	-
STROKOVNI SODELAVCI (KATEDER-SE	509	52	136	245	41	31	-	-	4	-	-	-
UČNO OSEBJE OSTALIH ŠOL	28741	24	131	6379	11817	9067	65	109	913	37	195	4
PROFESORJI (SREDNJIH-OSNOVNIH-Š	4455	17	99	4260	50	24	-	3	1	-	-	1
PREDMETNI UČITELJI	9542	3	16	1248	6603	1618	5	22	21	2	2	2
UČITELJI	8010	2	15	716	4287	2836	2	58	81	3	10	-
VZGOJITELJI	6734	2	1	155	877	4589	58	26	810	32	183	1
OSTALO UČNO OSEBJE	3403	5	36	672	654	1274	25	73	583	8	72	1
DIREKTORJI-UPRAVITELJI ŠOL	705	1	14	251	340	94	-	1	3	-	-	1

5. ZAPOSLENE OSEBE V PODJETJIH IN DRUGIH ORGANIZACIJAH PO SKUPINAH POKLICEV IN STOPNJI STROKOVNE IZOBRAZBE V REPUBLIKI SLOVENIJI, 31. 12. 1995 (nadaljevanje)

	SKUPAJ	STOPNJA STROKOVNE IZOBRAZBE										
		VISOKA			VIŠJA	SREDNJA	NIŽJA	VISOKO KVALIFICIRAN	KVALIFICIRAN	POLKVALIFICIRAN	NEKVALIFICIRAN	NEZNANO
		DOKTORJI	MAGISTRI	OSTALI								
ŠOLSKI INŠPEKTORJI	4	-	-	1	2	1	-	-	-	-	-	-
STROKOV. ZA IZOBRAŽ. METODE(PED	304	2	18	267	11	6	-	-	-	-	-	-
OSTALO UČNO IN PODOBNO OSEBJE	2390	2	4	153	301	1173	25	72	580	8	72	-
UMETNIKI IN UMETNIŠKI SODELAVCI	1923	2	29	527	153	910	58	7	168	6	62	1
KNJIŽEVNIKI IN KNIŽEVNI KRITIKI	19	-	-	8	5	6	-	-	-	-	-	-
KNJIŽEVNIKI	15	-	-	6	5	4	-	-	-	-	-	-
KRITIKI	4	-	-	2	-	2	-	-	-	-	-	-
SCENSKI UMETNIKI-SCENSKI SODELAV	632	-	1	184	51	254	37	4	68	6	26	1
REŽISERJI	75	-	-	30	4	39	-	-	2	-	-	-
IGRALCI	180	-	1	101	11	53	5	1	7	-	1	-
VODITELJI-NAPOVEDOVALCI	62	-	-	6	9	34	4	-	6	2	1	-
PRODUCENTI PROGRAMA	118	-	-	36	17	54	3	-	7	-	1	-
SCENSKI SODELAVCI	197	-	-	11	10	74	25	3	46	4	23	1
GLASBENIKI IN GLASBENI SODELAVCI	626	1	14	268	56	231	13	1	20	-	22	-
SKLADATELJI-GLASBENI ARANŽERJI	8	-	-	4	3	1	-	-	-	-	-	-
DIRIGENTI	6	1	-	5	-	-	-	-	-	-	-	-
GLASBENIKI INSTRUMENTALISTI	389	-	12	209	33	125	3	1	2	-	4	-
OPERNI PEVCI	130	-	1	22	6	62	9	-	16	-	14	-
GLASBENI SODELAVCI	93	-	1	28	14	43	1	-	2	-	4	-
KOREOGRAFI IN PLESALCI	66	-	-	2	10	42	8	-	2	-	2	-
KOREOGRAFI	5	-	-	1	2	2	-	-	-	-	-	-
PLESALCI	61	-	-	1	8	40	8	-	2	-	2	-
LIKOVNI UMETNIKI IN LIKOVNI SODE	578	1	14	65	30	376	-	2	78	-	12	-
SLIKARJI-KIPARJI	73	-	11	27	4	19	-	-	10	-	2	-
OBLIKOVALCI-UMETNIKI UPORABNE U	341	1	2	33	18	244	-	1	34	-	8	-
SCENOGRAFI-KOSTUMOGRAFI	9	-	-	-	1	5	-	-	3	-	-	-
DEKORATERJI-RISARJI	107	-	1	2	5	80	-	-	19	-	-	-
UMETNIŠKI FOTOGRAFI-SNEMALCI	48	-	-	3	2	28	-	1	12	-	2	-
ARTISTI IN HUMORISTI	2	-	-	-	1	1	-	-	-	-	-	-
ARTISTI-CIRKUŠKI HUMORISTI	1	-	-	-	-	1	-	-	-	-	-	-
HUMORISTI	1	-	-	-	1	-	-	-	-	-	-	-
DELAVCI NA PODROČJU TELESNE KULTU	490	2	-	74	64	220	-	4	78	2	45	1
STROKOVNO-PEDAG.OSEBJE NA PODR.T	378	2	-	70	62	172	-	4	47	2	18	1
ŠPORTNI TRENERJI-VADITELJI	221	1	-	28	29	116	-	2	31	-	14	-
ORGANIZATORJI REKREACIJE	92	1	-	16	21	34	-	2	12	2	3	1
STROK.-PEDAG.OSEBJE NA PODROČ.T	65	-	-	26	12	22	-	-	4	-	1	-
PROFESIONALNI ŠPORTNIKI	112	-	-	4	2	48	-	-	31	-	27	-
PROFESIONALNI ŠPORTNIKI	112	-	-	4	2	48	-	-	31	-	27	-
PROFESIONALNI VERSKI DELAVCI	2	-	-	2	-	-	-	-	-	-	-	-
PROFESIONALNI VERSKI DELAVCI	2	-	-	2	-	-	-	-	-	-	-	-
VIŠJI DUHOVNIKI	2	-	-	2	-	-	-	-	-	-	-	-
DELAVCI BREZ POKLICA	10793	-	-	-	-	467	66	12	876	209	4894	4269
NK DELAVCI,NERAZVRŠČENI DRUGOD	6583	-	-	-	-	467	66	12	876	209	4894	59
NK DELAVCI,NERAZVRŠČENI DRUGOD	6583	-	-	-	-	467	66	12	876	209	4894	59
NK DELAVCI,NERAZVRŠČENI DRUGOD	4210	-	-	-	-	-	-	-	-	-	-	4210
NEZNANO	4210	-	-	-	-	-	-	-	-	-	-	4210

6. ZAPOSLENE ŽENSKE V PODJETJIH IN DRUGIH ORGANIZACIJAH PO SKUPINAH POKLICEV IN STOPNJI STROKOVNE IZOBRAZBE V REPUBLIKI SLOVENIJI, 31. 12. 1995

	SKUPAJ	STOPNJA STROKOVNE IZOBRAZBE										
		VISOKA			VIŠJA	SREDNJA	NIŽJA	VISOKO KVALIFICIRAN	KVALIFICIRAN	POLKVALIFICIRAN	NEKVALIFICIRAN	NEZNANO
		DOKTORJI	MAGISTRI	OSTALI								
SLOVENIJA - SKUPAJ	**310471**	**428**	**1506**	**23119**	**31233**	**94391**	**6932**	**3315**	**66899**	**19028**	**62002**	**1618**
KMETOVALCI	1876	-	-	8	36	363	16	5	527	184	737	-
POLJEDELCI	809	-	-	4	10	166	4	2	376	80	167	-
POSLOVODJE V POLJEDELSTVU	42	-	-	3	3	19	-	1	14	-	2	-
POLJEDELCI	102	-	-	-	1	9	2	-	18	26	46	-
ZELENJAVARJI	10	-	-	-	-	-	-	-	5	2	3	-
VRTNARJI IN CVETLIČARJI	582	-	-	1	3	133	2	1	332	46	64	-
DRUGI POLJEDELCI	73	-	-	-	3	5	-	-	7	6	52	-
SADJARJI IN VINOGRADNIKI	241	-	-	-	7	62	-	-	52	6	114	-
POSLOVODJE V SADJARSTVU IN VINO	21	-	-	-	5	15	-	-	1	-	-	-
SADJARJI	118	-	-	-	1	34	-	-	25	-	58	-
VINOGRADNIKI	89	-	-	-	-	11	-	-	22	5	51	-
DELAVCI V SADNIH DREVESNICAH-TR	13	-	-	-	1	2	-	-	4	1	5	-
ŽIVINOREJCI,PERUTNINARJI IN PODO	702	-	-	1	14	109	2	3	81	84	408	-
POSLOVODJE V ŽIVIN.-PERUT. IN P	55	-	-	1	10	38	-	-	4	-	2	-
ŽIVINOREJCI-REJCI ŽIVINE-PROIZV	289	-	-	-	4	44	-	3	29	25	184	-
PERUTNINARJI	317	-	-	-	-	21	-	-	42	57	197	-
ČEBELARJI IN PODOBNI	6	-	-	-	-	-	-	-	1	1	4	-
REJCI DIVJADI	2	-	-	-	-	-	-	-	1	-	1	-
REJCI ŽIVALI,PERUTNINE IN PODOB	33	-	-	-	-	6	2	-	4	1	20	-
OPRAVNIKI KMETIJSKIH STROJEV	4	-	-	-	-	3	-	-	-	-	1	-
POSLOVODJE KMETIJSKE MEHANIZACI	1	-	-	-	-	1	-	-	-	-	-	-
OPRAVNIKI KMETIJSKIH STROJEV	3	-	-	-	-	2	-	-	-	-	1	-
DRUGI KMETOVALCI	120	-	-	3	5	23	10	-	18	14	47	-
DRUGI POSLOVODJE V KMETIJSTVU	16	-	-	1	5	5	-	-	4	-	1	-
DELAVCI ZA VARSTVO KMETIJSKIH R	26	-	-	2	-	5	-	-	7	10	2	-
DELAVCI PRI NAMAKANJU	24	-	-	-	-	-	10	-	1	-	13	-
KMETOVALCI DRUGJE NEUVRŠČENI	54	-	-	-	-	13	-	-	6	4	31	-
RIBIČI IN LOVCI	6	-	-	-	-	2	-	-	2	-	2	-
RIBIČI	3	-	-	-	-	-	-	-	1	-	2	-
MORSKI RIBIČI	1	-	-	-	-	-	-	-	-	-	1	-
RIBNIKARJI-GOJITELJI RIB	2	-	-	-	-	-	-	-	1	-	1	-
ŠKOLJKARJI,SPUŽVARJI IN PODOBNO	1	-	-	-	-	1	-	-	-	-	-	-
POSLOV. NABIRALCEV ULOVA V VODI	1	-	-	-	-	1	-	-	-	-	-	-
LOVCI	2	-	-	-	-	1	-	-	1	-	-	-
LOVCI	1	-	-	-	-	1	-	-	-	-	-	-
DRUGI DELAVCI V LOVSTVU	1	-	-	-	-	-	-	-	1	-	-	-
GOZDNI DELAVCI	49	-	-	-	1	8	-	-	5	15	20	-
SEKAČI LESA	2	-	-	-	-	-	-	-	1	-	1	-
DRVOSEKI	1	-	-	-	-	-	-	-	1	-	-	-
TESARJI DEBEL	1	-	-	-	-	-	-	-	-	-	1	-
MANIPULANTI Z LESOM	12	-	-	-	-	4	-	-	-	-	8	-
SPRAVLJALCI LESA	10	-	-	-	-	3	-	-	-	-	7	-
MERILCI IN CENILCI LESA	2	-	-	-	-	1	-	-	-	-	1	-
GOZDARJI	31	-	-	-	1	3	-	-	4	15	8	-
GOZDARJI	3	-	-	-	-	3	-	-	-	-	-	-
GOJITELJI GOZDOV	28	-	-	-	1	-	-	-	4	15	8	-
DRUGI GOZDNI DELAVCI	4	-	-	-	-	1	-	-	-	-	3	-
OSTALI GOZDNI DELAVCI	4	-	-	-	-	1	-	-	-	-	3	-
RUDARJI	45	-	-	1	-	29	-	2	3	1	9	-
JAMSKI DELAVCI	19	-	-	1	-	9	-	1	2	1	5	-
JAMSKI POSLOVODJE IN NADZORNIKI	6	-	-	1	-	5	-	-	-	-	-	-
JAMSKI KOPAČI IN VRTALCI	1	-	-	-	-	-	-	-	-	-	1	-
IZVOZNIKI-TRANSPORTNI DELAVCI V	1	-	-	-	-	-	-	-	-	-	1	-
DRUGI JAMSKI DELAVCI	11	-	-	-	-	4	-	1	2	1	3	-
DELAVCI NA POVRŠINSKEM KOPU IN K	5	-	-	-	-	3	-	-	-	-	2	-
POSLOVODJE-NADZORNIKI NA POVRŠI	3	-	-	-	-	3	-	-	-	-	-	-
DRUGI DELAVCI NA POVRŠINSKEM KO	2	-	-	-	-	-	-	-	-	-	2	-
GLOBINSKI VRTALCI	1	-	-	-	-	1	-	-	-	-	-	-
GLOBINSKI VRTALCI	1	-	-	-	-	1	-	-	-	-	-	-
OPLEMENITELJI RUDE	20	-	-	-	-	16	-	1	1	-	2	-
FLOTERJI RUDE	14	-	-	-	-	12	-	1	1	-	-	-
SEPARATERJI RUDE	5	-	-	-	-	3	-	-	-	-	2	-
DRUGI OPLEMENITELJI RUDE	1	-	-	-	-	1	-	-	-	-	-	-
PROIZVAJALCI IN OBDELOVALCI KOVIN	3273	-	-	1	7	168	60	10	484	792	1750	1
PROIZVAJALCI IN TOPILCI KOVIN	411	-	-	-	3	27	1	-	88	138	154	-
POSLOVODJE-NADZORNIKI V PROIZVO	5	-	-	-	2	-	-	-	1	1	1	-
OPRAVNIKI METALURŠKIH PEČI	1	-	-	-	-	-	-	-	-	-	1	-

6. ZAPOSLENE ŽENSKE V PODJETJIH IN DRUGIH ORGANIZACIJAH PO SKUPINAH POKLICEV IN STOPNJI STROKOVNE IZOBRAZBE V REPUBLIKI SLOVENIJI, 31. 12. 1995 (nadaljevanje)

	SKUPAJ	STOPNJA STROKOVNE IZOBRAZBE										
		VISOKA			VIŠJA	SREDNJA	NIŽJA	VISOKO KVALIFICIRAN	KVALIFICIRAN	POLKVALIFICIRAN	NEKVALIFICIRAN	NEZNANO
		DOKTORJI	MAGISTRI	OSTALI								
ELEKTROLIZERJI KOVIN	4	-	-	-	-	-	-	-	-	-	4	-
TOPILCI(TALILCI IN SEGREV.)V PR	8	-	-	-	-	2	-	-	5	1	-	-
LIVARJI	24	-	-	-	-	3	1	-	10	5	5	-
JEDRARJI-KALUPARJI KOVINSKIH OD	102	-	-	-	-	3	-	-	25	24	50	-
STREŽAJI METALURŠKIH PEČI	7	-	-	-	-	2	-	-	2	1	2	-
KONTROLORJI V PROIZVODNJI KOVIN	38	-	-	-	1	3	-	-	10	10	14	-
DRUGI DELAVCI V PROIZVODNJI-VLI	222	-	-	-	-	14	-	-	35	96	77	-
VALJALCI KOVIN	26	-	-	-	-	1	1	-	13	4	7	-
VALJALCI KOVIN	13	-	-	-	-	1	-	-	9	1	2	-
IZVLAČILCI KOVIN	12	-	-	-	-	-	1	-	4	3	4	-
IZTISKALCI KOVIN	1	-	-	-	-	-	-	-	-	-	1	-
TERMIČNI OBDELOVALCI KOVIN	180	-	-	-	-	8	1	2	16	89	64	-
SEGREVALCI KOVIN	6	-	-	-	-	-	-	-	-	5	1	-
ŽARILCI KOVIN	10	-	-	-	-	1	-	-	3	6	-	-
KALILCI	10	-	-	-	-	1	-	-	1	4	4	-
VARILCI-REZALCI KOVIN	154	-	-	-	-	6	1	2	12	74	59	-
DRUGI OBDELOVALCI KOVIN	2656	-	-	1	4	132	57	8	367	561	1525	1
DRUGI POSLOVODJE PRI OBDELAVI K	8	-	-	-	-	4	-	-	1	2	1	-
SPAJKARJI	48	-	-	-	1	1	3	-	11	17	15	-
GALVANIZERJI	183	-	-	1	-	15	31	-	21	46	69	-
KOSITRARJI	1	-	-	-	-	-	-	-	1	-	-	-
EMAJLIRCI	185	-	-	-	-	3	2	-	19	124	37	-
KOVINOŠKROPILCI	75	-	-	-	-	1	1	-	8	2	63	-
OBDELOVALCI KOVIN	983	-	-	-	2	40	9	1	117	93	720	1
DELAVCI PRI POMOŽ. DELIH V OBDE	922	-	-	-	-	40	9	7	138	211	517	-
KONTROLORJI V OBDELAVI KOVIN	251	-	-	-	1	28	2	-	51	66	103	-
OBLIKOVALCI IN PREDELOVALCI KOVIN	3974	-	-	3	8	195	78	23	907	965	1795	-
OBLIKOVALCI KOVIN	998	-	-	2	3	59	19	10	435	150	320	-
POSLOVODJE PRI OBLIKOVANJU KOVI	16	-	-	1	-	10	-	-	4	-	1	-
KOVAČI	16	-	-	-	-	1	1	-	4	3	7	-
ORODJARJI IN MODELARJI ORODJA	62	-	-	-	1	4	2	-	30	8	17	-
KLJUČAVNIČARJI	145	-	-	1	-	9	2	3	61	25	44	-
KOVINOSTRUGARJI	249	-	-	-	-	10	-	4	162	25	48	-
KOVINOREZKALCI	140	-	-	-	-	3	1	-	101	12	23	-
KOVINOSKOBLARJI IN KOVINODOLBIL	5	-	-	-	-	-	-	-	3	-	2	-
KOVINOVRTALCI	144	-	-	-	-	6	4	-	22	42	70	-
KOVINOREZALCI	95	-	-	-	-	1	1	1	22	11	59	-
KONTROLORJI PRI OBLIKOVANJU KOV	126	-	-	-	2	15	8	2	26	24	49	-
DRUGI OBLIKOVALCI IN PREDELOVALC	2976	-	-	1	5	136	59	13	472	815	1475	-
POSLOVODJE PRI PREDELAVI KOVIN	11	-	-	-	1	3	-	-	4	-	3	-
BRUSILCI IN POLIRCI KOVIN	395	-	-	-	-	14	3	-	132	86	160	-
OSTRILCI KOVIN	11	-	-	-	-	1	1	-	5	1	3	-
ARMIRCI	23	-	-	-	-	2	-	-	1	-	20	-
KLEPARJI	120	-	-	1	-	5	-	2	5	56	51	-
PLETILCI IN TKALCI KOVIN	37	-	-	-	-	-	3	-	-	7	27	-
STISKALCI KOVIN	559	-	-	-	1	24	9	1	53	236	235	-
OSTALI PREDELOVALCI KOVIN STROJ	830	-	-	-	-	27	25	1	138	169	470	-
OSTALI PREDELOVALCI KOVIN ROČNO	990	-	-	-	3	60	18	9	134	260	506	-
MEHAN.IN MONT.MOTOR.,STROJ.,MEHAN	784	-	-	-	10	68	61	8	165	130	342	-
MEHAN. IN MONT. MOTOR.-ENERG.NAP	14	-	-	-	1	2	-	-	5	5	1	-
POSLOV. MONTAŽE-VZDRŽ.MOTOR.-EN	3	-	-	-	1	1	-	-	-	-	1	-
MEHANIKI-MONTERJI MOTOR.Z NOTR.	6	-	-	-	-	-	-	-	1	5	-	-
MEHANIKI-MONTERJI VODNIH TURBIN	1	-	-	-	-	-	-	-	1	-	-	-
KONTR.V PROIZ.SESTAV.VZD.MOTOR.	4	-	-	-	-	1	-	-	3	-	-	-
MEHANIKI IN MONTERJI STROJEV	198	-	-	-	4	17	29	1	34	63	50	-
POSLOV. IZDELAVE-MONTAŽE-VZDRŽE	5	-	-	-	1	3	-	1	-	-	-	-
MEHANIKI-MONTERJI ORODNIH STROJ	12	-	-	-	-	-	-	-	5	2	5	-
MEHANIKI-MONTERJI KMETIJSKIH ST	7	-	-	-	-	2	2	-	-	-	3	-
MEHANIKI-MONTERJI TEKSTILNIH ST	3	-	-	-	-	2	-	-	1	-	-	-
MEHANIKI-MONTERJI TISKARSKIH ST	2	-	-	-	-	-	-	-	2	-	-	-
MEHANIKI-MONTERJI PISARNIŠKIH S	7	-	-	-	-	2	-	-	1	-	4	-
KONTROLORJI V PROIZ.SESTAV.VZDR	21	-	-	-	3	3	-	-	2	9	4	-
MEHANIKI-MONTERJI STROJEV	141	-	-	-	-	5	27	-	23	52	34	-
MEHAN. IN MONTER. IND.INŠTALACIJ	112	-	-	-	4	7	3	4	19	6	69	-
POSL.IZDEL.-MONTAŽE-VZDRŽ.IND.I	5	-	-	-	2	1	-	-	-	-	2	-
MEHAN.-MONT.OGREV.-OHLAJEVAL.-K	55	-	-	-	-	2	1	1	6	2	43	-
MEHANIKI-MONTERJI DVIGAL-ŽERJAV	1	-	-	-	-	-	-	-	1	-	-	-
MEHANIKI-MONTERJI ČRPALK	4	-	-	-	-	-	-	-	1	-	3	-
MEHAN.-MONT. REGUL.-VARNOST.INS	5	-	-	-	-	-	1	1	-	-	3	-

6. ZAPOSLENE ŽENSKE V PODJETJIH IN DRUGIH ORGANIZACIJAH PO SKUPINAH POKLICEV IN STOPNJI STROKOVNE IZOBRAZBE V REPUBLIKI SLOVENIJI, 31. 12. 1995 (nadaljevanje)

	SKUPAJ	STOPNJA STROKOVNE IZOBRAZBE										
		VISOKA			VIŠJA	SREDNJA	NIŽJA	VISOKO KVALIFICIRAN	KVALIFICIRAN	POLKVALIFICIRAN	NEKVALIFICIRAN	NEZNANO
		DOKTORJI	MAGISTRI	OSTALI								
MEHANIKI-MONTERJI PNEVMAT.NAPRA	7	-	-	-	-	-	1	-	1	3	2	-
KONTROLORJI INDUSTRIJ. INSTALAC	1	-	-	-	-	1	-	-	-	-	-	-
MEHANIKI-MONTERJI IND.NAPRAV-IN	34	-	-	-	2	3	-	2	10	1	16	-
MEHANIKI IN MONTERJI VOZIL	340	-	-	-	-	25	28	1	50	31	205	-
POSLOVODJE V PROIZ.-MONTAŽI-VZD	4	-	-	-	-	1	1	-	1	1	-	-
MEHANIKI-MONTERJI LETAL	2	-	-	-	-	1	-	-	-	1	-	-
MEHANIKI-MONTERJI CESTNIH MOTOR	209	-	-	-	-	6	4	1	35	16	147	-
MEHANIKI-MONTERJI TIRNIH VOZIL	1	-	-	-	-	-	-	-	-	-	1	-
MEHANIKI-MONTERJI PLOVNIH OBJEK	2	-	-	-	-	1	-	-	-	-	1	-
KONTROLORJI V PROIZ.-MONTAŽI-VZ	30	-	-	-	-	12	4	-	7	2	5	-
DRUGI MEHANIKI-MONTERJI VOZIL	92	-	-	-	-	4	19	-	7	11	51	-
FINOMEHANIKI	120	-	-	-	1	17	1	2	57	25	17	-
POSLOVODJE FINOMEHANIČNIH DEL	2	-	-	-	-	-	1	-	1	-	-	-
URARJI	2	-	-	-	-	-	-	-	2	-	-	-
FINOMEHANIKI-MONTERJI OPTIČNIH	57	-	-	-	1	9	-	1	28	10	8	-
FINOMEHANIKI-MONTERJI MERIL.INS	46	-	-	-	-	6	-	1	24	7	8	-
FINOMEHANIKI-MONTERJI MEDIC. IN	1	-	-	-	-	-	-	-	1	-	-	-
KONTROLORJI FINOMEHANIČNIH DEL	12	-	-	-	-	2	-	-	1	8	1	-
INSTALATERJI IN DELAVCI NA KOV. K	284	-	-	-	8	9	-	4	25	156	82	-
INSTALATERJI CEVOVODOV	36	-	-	-	4	3	-	3	1	1	24	-
POSLOVODJE-INSTALATERJI	3	-	-	-	2	-	-	-	1	-	-	-
INSTALATERJI VODOVODOV-KANALIZA	18	-	-	-	1	1	-	-	-	1	15	-
INSTALATERJI CENTRALNE KURJAVE	8	-	-	-	-	2	-	2	-	-	4	-
INSTALATERJI CEVOVODOV	7	-	-	-	1	-	-	1	-	-	5	-
INSTALAT. IN SESTAVLJ. KOV. VRVI	50	-	-	-	1	1	-	-	5	2	41	-
POSLOV. MONTER.-INSTAL. KOVIN.V	1	-	-	-	1	-	-	-	-	-	-	-
SESTAVLJALCI KOVINSKIH VRVI-KAB	45	-	-	-	-	1	-	-	5	2	37	-
DRUGI INST.-SESTAV. KOVINSKIH V	4	-	-	-	-	-	-	-	-	-	4	-
DRUGI DEL. PRI IZD. IN MONT. KOV	198	-	-	-	3	5	-	1	19	153	17	-
POSLOV. PRI IZDEL.-MONTIR.KOV.K	7	-	-	-	3	2	-	1	-	-	1	-
KONSTRUKCIJSKI KLJUČAVNIČARJI	2	-	-	-	-	-	-	-	2	-	-	-
ZAKOVALCI	4	-	-	-	-	-	-	-	4	-	-	-
KONTROLORJI PRI IZDEL. KOV. KON	1	-	-	-	-	1	-	-	-	-	-	-
DRUGI MEHANIKI-MONTERJI KOV. KO	184	-	-	-	-	2	-	-	13	153	16	-
JUVELIRJI,ZLATARJI IN BIŽUTERJI	223	-	-	-	-	15	10	-	138	27	33	-
JUVELIRJI IN ZLATARJI	159	-	-	-	-	11	10	-	114	10	14	-
JUVELIRJI	18	-	-	-	-	2	10	-	4	-	2	-
ZLATARJI	141	-	-	-	-	9	-	-	110	10	12	-
BIŽUTERJI IN PODOBNI	64	-	-	-	-	4	-	-	24	17	19	-
POSLOVODJE BIŽUTERJI	2	-	-	-	-	-	-	-	2	-	-	-
BIŽUTERJI	10	-	-	-	-	-	-	-	4	1	5	-
DRUGI IZDEL.BIŽUTERIJE, SPOMINK	52	-	-	-	-	4	-	-	18	16	14	-
ELEKTRIK,ELEKTROMEH.ELEKTRON.ELEK	9755	-	-	5	23	528	48	10	1640	1967	5532	2
ELEKTROMEHANIKI IN ELEKTRIKARJI	613	-	-	1	5	39	-	-	157	239	171	1
POSLOV.ELEKTR.ELEKTROMEH.ELEKTR	5	-	-	-	-	1	-	-	2	-	2	-
ELEKTROMEH.-ELEKTRIKARJI ZA MOT	8	-	-	-	-	1	-	-	4	-	3	-
ELEKTROMEH.-ELEKTRIKARJI ZA TRA	8	-	-	1	1	1	-	-	1	1	3	-
ELEKTROMEH.ELEKTRIKARJI ZA IN	43	-	-	-	-	6	-	-	20	6	10	1
ELEKTROMEH.-ELEKTRIKARJI ZA TRA	2	-	-	-	-	-	-	-	2	-	-	-
KONTROLORJI ELEKTRIKARJI-ELEKTR	90	-	-	-	3	7	-	-	27	45	8	-
OSTALI ELEKTRIKARJI-ELEKTROMEHA	457	-	-	-	1	23	-	-	101	187	145	-
ELEKTRONIKI-MEHANIKI	156	-	-	-	4	24	4	2	48	9	65	-
POSLOVODJE ELEKTRONIKI-MEHANIKI	17	-	-	-	3	5	-	-	4	2	3	-
ELEKTRONIKI-MEH. ZA RADIJ.-TV O	8	-	-	-	-	1	-	-	2	1	4	-
ELEKTRONIKI-MEH. ZA NAPR. PRI O	5	-	-	-	-	-	-	-	1	-	4	-
ELEKTRONIKI-MEHANIKI ZA INDUST.	14	-	-	-	-	3	-	2	6	-	3	-
ELEKTRONIKI-MEH. ZA RADIJ.-TV A	16	-	-	-	-	1	-	-	8	1	6	-
ELEKTRONIKI-MEHANIKI ZA MEDIC.I	2	-	-	-	-	1	-	-	1	-	-	-
KONTROLORJI-ELEKTRONIKI-MEHANIK	94	-	-	-	1	13	4	-	26	5	45	-
SESTAVLJ. ELEKT. IN ELEKTRON. AP	8841	-	-	4	12	444	44	8	1381	1719	5228	1
POSLOV.-SESTAVLJ.ELEKT.-ELEKTRO	89	-	-	1	1	16	-	-	25	14	32	-
SESTAVLJ. ELEKT.-ELEKTRON.APARA	5441	-	-	3	9	275	12	6	859	1090	3186	1
SESTAVLJALCI ELEKTRONSKIH CEVI	14	-	-	-	-	-	-	-	4	1	9	-
IZDELOVALCI DELOV ZA ELEKTRONSK	970	-	-	-	-	35	3	1	165	157	609	-
NAVIJALCI TULJAV-TRANSFORMATORJ	488	-	-	-	1	24	4	1	61	94	303	-
PROIZV. AKUMULATORJEV-GALVANSKI	62	-	-	-	-	3	1	-	6	1	51	-
PROIZVAJALCI ELEKTROINSTALAC. M	165	-	-	-	-	2	-	-	6	150	7	-
KONTROLORJI V MONTAŽI ELEKT.APA	506	-	-	-	1	42	18	-	129	44	272	-

6. ZAPOSLENE ŽENSKE V PODJETJIH IN DRUGIH ORGANIZACIJAH PO SKUPINAH POKLICEV IN STOPNJI STROKOVNE IZOBRAZBE V REPUBLIKI SLOVENIJI, 31. 12. 1995 (nadaljevanje)

	SKUPAJ	STOPNJA STROKOVNE IZOBRAZBE										
		VISOKA			VIŠJA	SREDNJA	NIŽJA	VISOKO KVALIFICIRAN	KVALIFICIRAN	POLKVALIFICIRAN	NEKVALIFICIRAN	NEZNANO
		DOKTORJI	MAGISTRI	OSTALI								
PROIZVAJALCI ELEKTRIČNIH DELOV-	1106	-	-	-	-	47	6	-	126	168	759	-
ELEKTROINSTALATERJI IN MONTERJI	131	-	-	-	1	10	-	-	53	-	67	-
POSLOVODJE-ELEKTROINSTALATERJI	2	-	-	-	-	2	-	-	-	-	-	-
INSTAL.-MONT. EL.VODOV-NAPR.ZA	2	-	-	-	-	-	-	-	1	-	1	-
ELEKTROINSTAL.-MONT.-MEHANIKI T	31	-	-	-	1	4	-	-	25	-	1	-
ELEKTROINSTAL.-MONT.ELEKTRONAPR	4	-	-	-	-	-	-	-	-	-	4	-
KONTROLORJI ELEKTROINSTALACIJ-N	4	-	-	-	-	1	-	-	3	-	-	-
ELEKTROINSTALATERJI-MONTERJI VO	88	-	-	-	-	3	-	-	24	-	61	-
OPRAV. RADIJ.-TV IN DR.AUDIO.-VI	14	-	-	-	1	11	-	-	1	-	1	-
OPRAVNIKI RADIJ.-TV ODDAJNIH PO	1	-	-	-	-	1	-	-	-	-	-	-
OPRAV. APAR.-NAPRAV ZA AUDIO-VI	12	-	-	-	1	10	-	-	-	-	1	-
OPRAV. APAR. ZA OZVOČENJE-KINOP	1	-	-	-	-	-	-	-	1	-	-	-
KERAMIKI IN STEKLARJI	2034	1	-	1	1	140	1	5	573	170	1142	-
KERAMIKI	588	-	-	-	1	64	1	1	110	15	396	-
POSLOVODJE-KERAMIKI	10	-	-	-	1	8	-	-	-	-	1	-
MODELARJI KERAMIKI	12	-	-	-	-	3	-	-	2	1	6	-
PRIPRAVLJALCI SUROVIN ZA IZDEL.	38	-	-	-	-	3	-	-	7	1	27	-
OBLIKOVALCI KERAMIKE-PORCELANA	83	-	-	-	-	10	-	-	11	2	60	-
STRUGARJI-BRUSILCI KERAMIKE	8	-	-	-	-	-	-	-	2	-	6	-
STISKALCI KERAMIKE	85	-	-	-	-	2	-	1	11	2	69	-
OPRAVNIKI PEČI ZA ŽGANJE KERAM.	10	-	-	-	-	-	-	-	1	1	8	-
SLIKARJI-DEKORATERJI KERAMIKE	66	-	-	-	-	13	-	-	28	3	22	-
MANIPULANTI V PROIZVODNJI KERAM	43	-	-	-	-	1	-	-	6	-	36	-
OSTALI PROIZVAJALCI KERAMIKE-PO	233	-	-	-	-	24	1	-	42	5	161	-
PROIZVAJALCI OPEKE IN STREŠNIKOV	38	1	-	1	-	4	-	-	6	1	25	-
POSLOVODJE V PROIZVODNJI OPEKE-	3	1	-	1	-	1	-	-	-	-	-	-
OBLIKOVALCI OPEKE-STREŠNIKOV	3	-	-	-	-	-	-	-	2	-	1	-
MANIPULANTI SUROVIN V PROIZ. OP	11	-	-	-	-	-	-	-	-	1	10	-
DELAVCI V PROIZVODNJI OPEKE-STR	21	-	-	-	-	3	-	-	4	-	14	-
PROIZVAJALCI STEKLA	260	-	-	-	-	10	-	1	44	6	199	-
POSLOVODJE V PROIZVODNJI STEKLA	5	-	-	-	-	2	-	-	1	-	2	-
PRIPRAVLJALCI SUROVIN V PROIZV.	7	-	-	-	-	1	-	-	6	-	-	-
OPRAVNIKI STEKLARSKIH PEČI	1	-	-	-	-	-	-	-	1	-	-	-
STEKLOPIHALCI	31	-	-	-	-	-	-	-	8	4	19	-
LIVARJI STEKLA	4	-	-	-	-	1	-	-	2	-	1	-
STISKALCI STEKLA	41	-	-	-	-	-	-	-	5	-	36	-
VALJALCI-POTEGOVALCI-STANJŠEVAL	1	-	-	-	-	-	-	-	-	-	1	-
ŽARILCI-KALILCI STEKLA	3	-	-	-	-	-	-	-	-	-	3	-
OPRAVNIKI STROJEV ZA PROIZ. STE	7	-	-	-	-	-	-	-	2	-	5	-
KONTROLORJI V PROIZVODNJI STEKL	160	-	-	-	-	6	-	1	19	2	132	-
OBDELOVALCI STEKLA	1148	-	-	-	-	62	-	3	413	148	522	-
POSLOVODJE PRI OBDELAVI STEKLA	17	-	-	-	-	4	-	2	8	-	3	-
REZALCI STEKLA	59	-	-	-	-	3	-	-	4	10	42	-
BRUSILCI STEKLA	481	-	-	-	-	14	-	-	294	108	65	-
GLADILCI STEKLA	29	-	-	-	-	2	-	-	6	3	18	-
GRAVERJI STEKLA	23	-	-	-	-	-	-	-	4	1	18	-
MATIRARJI STEKLA	4	-	-	-	-	-	-	-	3	-	1	-
SLIKARJI STEKLA	57	-	-	-	-	10	-	1	26	4	16	-
KONTROLORJI PRI OBDELAVI STEKLA	98	-	-	-	-	12	-	-	16	9	61	-
OBDELOVALCI STEKLA	380	-	-	-	-	17	-	-	52	13	298	-
KEMIJSKI IN PODOBNI DELAVCI	2445	-	1	19	24	384	19	14	638	761	585	-
OPRAV.NAPRAV ZA MEH.OBD.SUR.V KE	67	-	1	1	-	5	-	1	16	8	35	-
POSLOV. MEH. OBDELAVE V KEMIČNI	9	-	1	1	-	4	-	-	3	-	-	-
OPRAVNIKI DROBILNIC-MLINOV V KE	2	-	-	-	-	-	-	-	-	-	2	-
OPRAVNIKI MEŠALNIKOV V KEM. PRO	23	-	-	-	-	-	-	-	7	5	11	-
OPRAVNIKI NAPRAV ZA SEJANJE V K	12	-	-	-	-	1	-	-	3	3	5	-
OPRAV.NAPR. ZA STISK.-VALJAN.V	21	-	-	-	-	-	-	1	3	-	17	-
OPRAV. PEČI-APARAT. ZA TERMIČ.-K	24	-	-	1	-	2	-	-	2	2	17	-
POSLOVODJE V KEMIČNO-TERMIČNIH	5	-	-	1	-	2	-	-	1	-	1	-
KUHARJI-TOPILCI V KEM.-TERMIČ.O	1	-	-	-	-	-	-	-	-	-	1	-
SUŠILCI-IZPARILCI V KEM.-TERMIČ	1	-	-	-	-	-	-	-	-	1	-	-
OPRAVNIKI PEČI-APAR. V KEM.-TER	17	-	-	-	-	-	-	-	1	1	15	-
OPRAVNIKI NAPRAV ZA FILTRIRANJE	175	-	-	-	-	5	-	-	15	106	49	-
POSLOVODJE PRI FILTRACIJI V KEM	1	-	-	-	-	1	-	-	-	-	-	-
OPRAVNIKI ROTACIJSKIH FILTROV	1	-	-	-	-	1	-	-	-	-	-	-
OPRAVNIKI NAPRAV ZA FILTRIRANJE	173	-	-	-	-	3	-	-	15	106	49	-
OPRAVNIKI NAPRAV ZA DESTILACIJO	3	-	-	1	-	-	-	-	1	1	-	-
POSLOVODJE PRI DESTILACIJI V KE	1	-	-	1	-	-	-	-	-	-	-	-
OPRAVNIKI NAPRAV ZA REKREACIJO-	2	-	-	-	-	-	-	-	1	1	-	-

6. ZAPOSLENE ŽENSKE V PODJETJIH IN DRUGIH ORGANIZACIJAH PO SKUPINAH POKLICEV IN STOPNJI STROKOVNE IZOBRAZBE V REPUBLIKI SLOVENIJI, 31. 12. 1995 (nadaljevanje)

	SKUPAJ	STOPNJA STROKOVNE IZOBRAZBE										
		VISOKA			VIŠJA	SREDNJA	NIŽJA	VISOKO KVALIFICIRAN	KVALIFICIRAN	POLKVALIFICIRAN	NEKVALIFICIRAN	NEZNANO
		DOKTORJI	MAGISTRI	OSTALI								
OPRAVNIKI NAPRAV V KEM. IN PODOB	1579	-	-	4	4	82	10	2	442	620	415	-
POSLOVODJE V KEM.-FARMACIJSKI P	37	-	-	1	2	17	-	-	14	2	1	-
OPRAVNIKI NAPRAV ZA KEMIČNO BEL	4	-	-	-	-	-	-	-	4	-	-	-
OPRAVNIKI NAPRAV ZA PROIZ. SINT	4	-	-	-	-	-	-	-	-	-	4	-
OPRAVNIKI NAPRAV V FARMAC. PROI	861	-	-	-	-	29	7	1	306	466	52	-
OPRAV. NAPRAV ZA PROIZ. SRED.ZA	5	-	-	-	-	1	-	-	1	-	3	-
OPRAVNIKI NAPRAV ZA PROIZV.EKSP	44	-	-	-	-	2	-	-	4	-	38	-
OPRAVNIKI NAPRAV V KEMIČNI PROI	624	-	-	3	2	33	3	1	113	152	317	-
KONTROLORJI IN LABORANTI V KEM.	597	-	-	12	20	290	9	11	162	24	69	-
KONTROLORJI V KEMIČNI PROIZVODN	163	-	-	8	7	83	1	1	34	5	24	-
LABORANTI V KEMIČNI PROIZVODNJI	434	-	-	4	13	207	8	10	128	19	45	-
OBDELOVALCI LESA	1976	-	-	-	3	79	36	7	260	210	1381	-
DELAVCI PRI TERMIČNO-KEM. OBDELA	254	-	-	-	-	11	2	-	27	11	203	-
POSLOVODJE TERMIČNO-KEMIČNE OBD	2	-	-	-	-	1	-	-	-	-	1	-
SUŠILCI-PARILCI LESA	69	-	-	-	-	2	2	-	10	4	51	-
IMPREGNIRCI LESA	183	-	-	-	-	8	-	-	17	7	151	-
DELAVCI PRI MEHANIČNI OBDELAVI L	611	-	-	-	1	15	22	1	79	66	427	-
POSLOVODJE MEHANIČNE OBDELAVE L	7	-	-	-	1	3	1	-	-	-	2	-
REZALCI LESA	117	-	-	-	-	3	1	-	17	7	89	-
LUPILCI-REZALCI FURNIRJA	170	-	-	-	-	2	13	-	25	15	115	-
OPRAV.STROJEV ZA LEPLJENJE LESA	95	-	-	-	-	3	-	-	17	21	54	-
OPRAV.STR. ZA STISK.-OBLIK.LESA	222	-	-	-	-	4	7	1	20	23	167	-
OSTALI DELAVCI PRI OBDELAVI LESA	1111	-	-	-	2	53	12	6	154	133	751	-
POSLOVODJE PRI PRIMARNI OBDELAV	11	-	-	-	1	4	-	-	1	-	5	-
SORTIRCI LESA	245	-	-	-	-	7	4	-	31	21	182	-
OSTALI DELAVCI PRI PRIMARNI OBD	855	-	-	-	1	42	8	6	122	112	564	-
OBLIKOVALCI LESA	3300	-	-	2	3	154	21	9	607	477	2027	-
MIZARJI	551	-	-	1	1	45	2	2	133	95	272	-
POSLOVODJE-MIZARJI	15	-	-	-	1	12	-	-	1	-	1	-
MIZARJI ZA IZDELAVO KOSOVNEGA P	172	-	-	-	-	10	-	1	48	25	88	-
GRADBENI MIZARJI	35	-	-	-	-	2	-	-	14	3	16	-
OSTALI MIZARJI	329	-	-	1	-	21	2	1	70	67	167	-
OPRAVNIKI STROJEV ZA OBLIKOVANJE	1803	-	-	-	1	70	12	3	328	244	1145	-
POSLOVODJE STROJNEGA OBLIKOVANJ	15	-	-	-	1	9	-	-	2	1	2	-
STROJNI MIZARJI	230	-	-	-	-	4	1	-	83	17	125	-
STROJNI REZALCI LESA	195	-	-	-	-	4	1	1	38	41	110	-
STRUGARJI-REZKALCI LESA	78	-	-	-	-	-	1	-	9	4	64	-
VRTALCI LESA	28	-	-	-	-	-	2	-	4	3	19	-
SKOBLARJI LESA	257	-	-	-	-	2	5	-	34	33	183	-
URAVNALCI STROJEV ZA OBDELAVO L	151	-	-	-	-	8	-	-	24	27	92	-
OSTALI STROJNI OBLIKOVALCI LESA	849	-	-	-	-	43	2	2	134	118	550	-
OSTALI OBLIKOVALCI LESA	946	-	-	1	1	39	7	4	146	138	610	-
OSTALI POSLOVODJE PRI OBLIKOVAN	9	-	-	-	1	6	-	-	1	-	1	-
SODARJI-IZDELOVALCI KADI	3	-	-	-	-	1	-	-	1	-	1	-
MODELARJI-MIZARJI	4	-	-	-	-	1	-	-	1	1	1	-
PROIZVAJALCI DROBNE LESENE GALA	5	-	-	-	-	1	-	-	3	-	1	-
REZBARJI	4	-	-	-	-	-	-	-	1	-	3	-
INTARZISTI	1	-	-	-	-	-	-	-	-	-	1	-
OSTALI OBLIKOVALCI LESA	920	-	-	1	-	30	7	4	139	137	602	-
IZDELOVALCI TEKSTILA	6099	-	-	23	34	572	185	19	1122	760	3383	1
PRIPRAVLJALCI TEKSTILNIH VLAKEN	547	-	-	5	6	84	17	1	94	97	243	-
POSLOVODJE PRI PRIPRAVI TEKSTIL	22	-	-	5	2	12	-	-	1	1	1	-
SORTIRCI TEKSTILNIH VLAKEN	44	-	-	-	1	9	-	-	4	14	16	-
MEHČALCI TEKSTILNIH VLAKEN	6	-	-	-	-	-	-	-	-	1	5	-
MEŠALCI TEKSTILNIH VLAKEN	6	-	-	-	-	-	-	-	-	-	6	-
GREBENARJI-ČESALCI TEKSTILNIH V	13	-	-	-	-	-	1	-	3	-	9	-
IZVLAČILCI TEKSTILNIH VLAKEN	54	-	-	-	-	1	-	-	10	2	41	-
PREDPREDILCI	99	-	-	-	-	5	16	-	17	3	58	-
KONTROLORJI V PRIPRAVI TEKSTILN	94	-	-	-	2	41	-	1	29	10	11	-
OSTALI PRIPRAVLJALCI TEKSTILNIH	209	-	-	-	1	16	-	-	30	66	96	-
PREDILCI IN MOTALCI TEKSTILNIH V	1719	-	-	-	5	97	119	4	244	173	1077	-
POSLOV. PRI PREDENJU-MOTANJU TE	25	-	-	-	2	13	-	-	2	1	7	-
PREDILCI PREJE-SUKANCA	744	-	-	-	-	29	62	3	101	82	467	-
VDEVALCI-VPREDILCI PREJE-SUKANC	73	-	-	-	1	8	-	-	10	4	50	-
MOTALCI-PREVIJALCI PREJE-SUKANC	593	-	-	-	-	30	13	1	88	63	398	-
KONTROLORJI PRI PREDENJU-MOTANJ	23	-	-	-	1	9	-	-	4	-	9	-
PREDILCI-MOTALCI TEKSTILNIH VLA	261	-	-	-	1	8	44	-	39	23	146	-
URAVNALCI TKALSKIH IN PLETILNIH	38	-	-	-	-	3	-	-	7	9	19	-
POSL.ZA URAVNAV.STATEV ZA TKANJ	3	-	-	-	-	2	-	-	-	-	1	-

6. ZAPOSLENE ŽENSKE V PODJETJIH IN DRUGIH ORGANIZACIJAH PO SKUPINAH POKLICEV IN STOPNJI STROKOVNE IZOBRAZBE V REPUBLIKI SLOVENIJI, 31. 12. 1995 (nadaljevanje)

	SKUPAJ	STOPNJA STROKOVNE IZOBRAZBE										
		VISOKA			VIŠJA	SREDNJA	NIŽJA	VISOKO KVALIFICIRAN	KVALIFICIRAN	POLKVALIFICIRAN	NEKVALIFICIRAN	NEZNANO
		DOKTORJI	MAGISTRI	OSTALI								
URAVNALCI TKALSKIH STATEV	16	-	-	-	-	-	-	-	3	8	5	-
URAVNALCI PLETILNIH STROJEV	3	-	-	-	-	-	-	-	-	1	2	-
PRIPRAVLJALCI JACQUARD KARTIC	9	-	-	-	-	-	-	-	4	-	5	-
URAVNALCI TKALSKIH-PLETILNIH ST	7	-	-	-	-	1	-	-	-	-	6	-
TKALCI TEKSTILA	1341	-	-	-	2	113	13	3	308	152	749	1
POSLOVODJE TKALCI TEKSTILA	19	-	-	-	1	14	-	-	1	1	2	-
SNOVALCI	185	-	-	-	-	9	-	-	44	22	110	-
VDEVALCI OSNOVE ROČNO IN STROJN	74	-	-	-	-	2	1	-	25	5	41	-
TKALCI NA ROČNIH STATVAH	5	-	-	-	-	-	-	-	-	-	5	-
TKALCI NA MEHANIČNIH STATVAH	613	-	-	-	-	33	3	-	119	112	346	-
TKALCI NA JACQUARD STATVAH	112	-	-	-	-	4	-	-	57	3	48	-
KONTROLORJI TKANJA	141	-	-	-	-	34	3	2	30	6	66	-
OSTALI TKALCI	192	-	-	-	1	17	6	1	32	3	131	1
PLETILCI TEKSTILA	504	-	-	-	4	57	13	2	133	75	220	-
POSLOVODJE-PLETILCI TEKSTILA	49	-	-	-	3	28	-	1	12	1	4	-
PLETILCI NA STROJIH (RAZEN ZA N	239	-	-	-	-	14	10	-	73	46	96	-
PLETILCI NOGAVIC NA STROJIH	20	-	-	-	-	-	-	-	5	15	-	-
ROČNI PLETILCI	6	-	-	-	-	1	-	-	3	-	2	-
KONTROLORJI PLETIVA	104	-	-	-	-	12	-	1	30	8	53	-
OSTALI PLETILCI TEKSTILA	86	-	-	-	1	2	3	-	10	5	65	-
DODELOVALCI TEKSTILA	982	-	-	4	11	114	15	3	168	149	518	-
POSLOVODJE PRI DODELAVI TEKSTIL	46	-	-	4	7	22	-	-	3	3	7	-
BELILCI TEKSTILNIH IZDELKOV	3	-	-	-	-	1	-	-	-	2	-	-
BARVARJI PREJE-TKANIN-OBLEK	68	-	-	-	1	12	-	1	11	1	42	-
DEKATIZERJI TKANIN	16	-	-	-	-	1	-	-	4	-	11	-
VALJALCI TEKSTILA	62	-	-	-	-	3	7	-	11	13	28	-
APRETERJI-IMPREGNIRCI TEKSTILA	35	-	-	-	-	3	-	-	2	10	20	-
OSTALI DODELOVALCI TEKSTILA	752	-	-	-	3	72	8	2	137	120	410	-
OSTALI PROIZVAJALCI TEKSTILA	905	-	-	7	4	67	8	3	160	105	551	-
OSTALI POSLOVODJE V PROIZVODNJI	35	-	-	6	2	16	1	1	4	4	1	-
POZAMENTERJI	38	-	-	-	-	2	5	-	7	7	17	-
KVAČKARJI	1	-	-	-	-	-	-	-	-	-	1	-
VRVARJI	4	-	-	-	-	-	-	-	-	4	-	-
IZDELOVALCI FILCA	35	-	-	-	-	1	-	-	4	6	24	-
IZDELOVALCI TULJCEV	11	-	-	-	-	-	-	-	1	-	10	-
KRPALCI	15	-	-	-	-	-	-	-	9	-	6	-
OSTALI DELAVCI V PROIZVODNJI TE	766	-	-	1	2	48	2	2	135	84	492	-
MODELISTI V PROIZVODNJI TEKSTILA	63	-	-	7	2	37	-	3	8	-	6	-
MODELISTI PREJE-TKANIN	9	-	-	1	-	5	-	-	2	-	1	-
MODELISTI PLETIVA	10	-	-	1	1	8	-	-	-	-	-	-
MODELISTI BARVANJA PREJE-TKANIN	1	-	-	-	-	1	-	-	-	-	-	-
OSTALI MODELISTI V PROIZVODNJI	43	-	-	5	1	23	-	3	6	-	5	-
PREDELOVALCI TEKSTILA	20579	-	1	6	40	1424	549	207	8657	4998	4695	2
KROJAČI PO MERI	1044	-	-	3	8	151	3	25	746	31	77	-
POSLOVODJE-KROJAČI PO MERI	37	-	-	-	1	22	-	2	7	3	2	-
MODELISTI ZA IZDELAVO OBLAČIL	188	-	-	3	7	90	-	20	44	3	21	-
KROJAČI MOŠKIH OBLAČIL PO MERI	293	-	-	-	-	2	-	1	286	2	2	-
KROJAČI ŽENSKIH OBLAČIL PO MERI	290	-	-	-	-	11	-	-	272	3	4	-
KROJAČI OTROŠKIH OBLAČIL PO MER	4	-	-	-	-	1	-	-	1	-	2	-
OSTALI KROJAČI PO MERI	232	-	-	-	-	25	3	2	136	20	46	-
ŠABLONERJI IN REZALCI TKANIN	890	-	-	-	4	148	19	24	320	156	219	-
POSLOV. ŠABLON. KROJENJA-REZANJ	61	-	-	-	2	17	-	7	29	2	4	-
ŠABLONERJI-OZNAČEVALCI V PROIZV	209	-	-	-	2	87	3	13	50	33	21	-
REZALCI TKANINE V PROIZVODNJI O	248	-	-	-	-	9	6	-	133	37	63	-
ŠABLONERJI-OZNAČEVALCI-REZALCI	372	-	-	-	-	35	10	4	108	84	131	-
ŠIVALCI	18196	-	1	2	23	1101	501	156	7460	4745	4205	2
POSLOVODJE ŠIVALNICE	700	-	-	2	11	277	7	96	208	37	62	-
ROČNI ŠIVALCI	311	-	-	-	2	20	6	-	131	48	104	-
STROJNI ŠIVALCI	16205	-	1	-	9	725	478	59	6784	4481	3666	2
VEZILJE	116	-	-	-	-	3	4	-	30	16	63	-
OSTALI ŠIVALCI-VEZILJE	864	-	-	-	1	76	6	1	307	163	310	-
ROKAVIČARJI	34	-	-	-	-	1	-	-	3	15	15	-
KROJAČI ROKAVIC	1	-	-	-	-	-	-	-	-	-	1	-
ŠIVALCI ROKAVIC	33	-	-	-	-	1	-	-	3	15	14	-
KLOBUČARJI	14	-	-	-	-	-	-	-	5	-	9	-
POSLOVODJE-KLOBUČARJI	2	-	-	-	-	-	-	-	2	-	-	-
KLOBUČARJI(IZD.MOŠ.KLOBUKOV IN	6	-	-	-	-	-	-	-	2	-	4	-
KLOBUČARJI V INDUSTRIJSKI PROIZ	6	-	-	-	-	-	-	-	1	-	5	-
TAPETNIKI	252	-	-	-	1	12	25	1	85	20	108	-

6. ZAPOSLENE ŽENSKE V PODJETJIH IN DRUGIH ORGANIZACIJAH PO SKUPINAH POKLICEV IN STOPNJI STROKOVNE IZOBRAZBE V REPUBLIKI SLOVENIJI, 31. 12. 1995 (nadaljevanje)

	SKUPAJ	STOPNJA STROKOVNE IZOBRAZBE										
		VISOKA			VIŠJA	SREDNJA	NIŽJA	VISOKO KVALIFICIRAN	KVALIFICIRAN	POLKVALIFICIRAN	NEKVALIFICIRAN	NEZNANO
		DOKTORJI	MAGISTRI	OSTALI								
POSLOVODJE-TAPETNIKI	7	-	-	-	-	-	2	-	1	-	4	-
TAPETNIKI-DEKORATERJI	9	-	-	-	-	3	-	-	6	-	-	-
TAPETNIKI POHIŠTVA	178	-	-	-	1	8	22	1	60	16	70	-
TAPETNIKI VOZIL	19	-	-	-	-	-	-	-	10	1	8	-
IZDELOVALCI PREŠITIH ODEJ IN ŽI	39	-	-	-	-	1	1	-	8	3	26	-
OSTALI PREDELOVALCI TEKSTILA	149	-	-	1	4	11	1	1	38	31	62	-
OSTALI POSLOVODJE PRI PREDELAVI	21	-	-	1	4	6	-	1	7	1	1	-
PONJAVARJI-JADRARJI	4	-	-	-	-	-	-	-	-	-	4	-
IZDELOVALCI PADAL	7	-	-	-	-	-	-	-	2	1	4	-
OSTALI IZDELOVALCI TEKSTILA	117	-	-	-	-	5	1	-	29	29	53	-
OBDELOVALCI KOŽ	539	-	-	1	-	46	40	3	78	3	368	-
PRIPRAVLJALCI KOŽ IN KRZNA	134	-	-	-	-	9	2	-	32	1	90	-
POSLOVODJE PRI PRIPRAVI KOŽ-KRZ	2	-	-	-	-	2	-	-	-	-	-	-
SORTIRCI KOŽ-KRZNA	17	-	-	-	-	-	-	-	12	-	5	-
ČISTILCI KOŽ-KRZNA	1	-	-	-	-	-	-	-	-	-	1	-
OSTALI PRIPRAVLJALCI KOŽ-KRZNA	114	-	-	-	-	7	2	-	20	1	84	-
OBDELOVALCI KOŽ IN KRZNA	405	-	-	1	-	37	38	3	46	2	278	-
POSLOVODJE PRI OBDELAVI KOŽ-KRZ	33	-	-	1	-	26	-	-	6	-	-	-
STROJARJI KOŽ-KRZNA	5	-	-	-	-	1	-	3	-	-	1	-
BARVARJI USNJA-KRZNA	21	-	-	-	-	-	-	-	6	-	15	-
RAZPENJEVALCI USNJA-KRZNA	73	-	-	-	-	1	9	-	7	-	56	-
OSTALI OBDELOVALCI KOŽ-KRZNA	273	-	-	-	-	9	29	-	27	2	206	-
PREDELOVALCI USNJA IN KRZNA	1127	-	-	2	8	117	18	1	508	99	374	-
KROJILCI USNJA IN IZDEL. USNJ. O	678	-	-	1	4	69	15	-	365	18	206	-
POSLOVODJE PRI KROJENJU USNJENI	10	-	-	-	-	6	-	-	3	-	1	-
KROJILCI USNJENIH OBLAČIL	74	-	-	-	-	8	4	-	35	3	24	-
ŠIVALCI USNJENIH OBLAČIL	367	-	-	-	1	36	9	-	239	8	74	-
OSTALI DELAVCI PRI IZDEL. USNJ.	227	-	-	1	3	19	2	-	88	7	107	-
KRZNARJI	35	-	-	-	-	3	-	1	19	-	12	-
KRZNARJI	8	-	-	-	-	1	-	-	5	-	2	-
REZALCI KRZNA	3	-	-	-	-	1	-	-	1	-	1	-
ŠIVALCI KRZNA	16	-	-	-	-	1	-	1	9	-	5	-
OSTALI KRZNARSKI DELAVCI	8	-	-	-	-	-	-	-	4	-	4	-
OSTALI PREDELOVALCI USNJA IN KRZ	414	-	-	1	4	45	3	-	124	81	156	-
POSLOVODJE PRI PREDELAVI USNJA-	17	-	-	-	3	8	-	-	6	-	-	-
SEDLARJI-JERMENARJI	2	-	-	-	-	-	-	-	1	-	1	-
SEDLARJI	23	-	-	-	-	1	-	-	12	-	10	-
IZDELOVALCI USNJENE GALANTERIJE	355	-	-	1	1	35	3	-	102	80	133	-
IZDELOVALCI TEHNIČNIH PREDMETOV	17	-	-	-	-	1	-	-	3	1	12	-
ČEVLJARJI	4209	-	-	-	24	272	22	4	1203	275	2408	1
ROČNI ČEVLJARJI	653	-	-	-	2	40	-	1	77	11	522	-
POSLOVODJE-ČEVLJARJI	12	-	-	-	1	5	-	-	5	-	1	-
ČEVLJARJI	12	-	-	-	-	4	-	1	6	-	1	-
ČEVLJARJI-MODELARJI	26	-	-	-	-	5	-	-	4	2	15	-
ČEVLJARJI-ORTOPEDI	7	-	-	-	-	-	-	-	4	-	3	-
POPRAVLJALCI OBUTVE	10	-	-	-	-	2	-	-	1	-	7	-
OSTALI ČEVLJARSKI DELAVCI	586	-	-	-	1	24	-	-	57	9	495	-
INDUSTRIJSKI IZDELOVALCI OBUTVE	3556	-	-	-	22	232	22	3	1126	264	1886	1
POSLOV. V INDUSTRIJSKI PROIZVOD	138	-	-	-	16	57	-	-	33	6	26	-
ŠABLONERJI-KROJILCI OBUTVE	90	-	-	-	-	13	-	-	22	4	51	-
REZALCI DELOV OBUTVE	255	-	-	-	-	7	-	-	97	13	138	-
ŠIVALCI OBUTVE	1326	-	-	-	-	68	15	2	623	145	473	-
NATEZOVALCI OBUTVE	48	-	-	-	-	1	-	-	14	6	27	-
SESTAVLJALCI DELOV OBUTVE	375	-	-	-	-	15	1	-	88	26	245	-
DODELOVALCI OBUTVE	450	-	-	-	-	12	-	1	62	23	352	-
OSTALI DELAVCI V SERIJSKI PROIZ	874	-	-	-	6	59	6	-	187	41	574	1
GUMARJI IN PREDELOVALCI PLASTIČNI	2580	-	-	1	6	208	173	42	383	156	1611	-
OPRAV.STR.ZA PROIZ.PRED.IZ KAVČU	355	-	-	1	3	38	37	11	53	8	204	-
POSLOV. V PROIZV. GUME-GUMIJAST	7	-	-	-	2	4	-	-	1	-	-	-
MLINARJI KAVČUKA-GUME	2	-	-	-	-	-	-	-	-	-	2	-
VALJALCI GUME	1	-	-	1	-	-	-	-	-	-	-	-
GUMARJI-LIVARJI-BRIZGALCI	94	-	-	-	-	2	-	1	21	2	68	-
DODELOVALCI PREDMETOV IZ GUME	162	-	-	-	-	22	37	10	15	6	72	-
OSTALI PROIZVAJALCI PREDMETOV I	89	-	-	-	1	10	-	-	16	-	62	-
PROIZVAJALCI IN VULKANIZERJI PNE	224	-	-	-	-	13	89	27	7	-	88	-
POSLOVODJE V PROIZVODNJI PNEVMA	4	-	-	-	-	4	-	-	-	-	-	-
KONFEKCIONARJI PNEVMATIKE	120	-	-	-	-	6	59	21	2	-	32	-
LIVARJI PNEVMATIKE	22	-	-	-	-	-	8	-	-	-	14	-
VULKANIZERJI PNEVMATIKE	10	-	-	-	-	1	4	2	-	-	3	-

6. ZAPOSLENE ŽENSKE V PODJETJIH IN DRUGIH ORGANIZACIJAH PO SKUPINAH POKLICEV IN STOPNJI STROKOVNE IZOBRAZBE V REPUBLIKI SLOVENIJI, 31. 12. 1995 (nadaljevanje)

	SKUPAJ	STOPNJA STROKOVNE IZOBRAZBE										
		VISOKA			VIŠJA	SREDNJA	NIŽJA	VISOKO KVALIFICIRAN	KVALIFICIRAN	POLKVALIFICIRAN	NEKVALIFICIRAN	NEZNANO
		DOKTORJI	MAGISTRI	OSTALI								
OSTALI PROIZV.-OPREMLJEVALCI PN	68	-	-	-	-	2	18	4	5	-	39	-
PREDELOVALCI PLASTIČNIH MAS	2001	-	-	-	3	157	47	4	323	148	1319	-
POSLOVODJE PRI PREDELAVI PLASTI	14	-	-	-	1	8	-	1	1	2	1	-
LIVARJI-BRIZGALCI PLASTIČNIH MA	410	-	-	-	1	15	21	-	45	36	292	-
STISKALCI-VALJALCI PLASTIČNIH M	32	-	-	-	-	1	-	-	3	4	24	-
DODELOVALCI PLASTIČNIH MAS	374	-	-	-	-	17	18	2	49	59	229	-
OSTALI PREDEL.PREDMETOV IZ PLAS	1171	-	-	-	1	116	8	1	225	47	773	-
OBDELOVALCI KAMNA	29	-	-	1	1	2	-	1	2	-	22	-
KLESARJI	24	-	-	1	-	1	-	-	1	-	21	-
POSLOVODJE-KLESARJI	7	-	-	1	-	1	-	-	-	-	5	-
REZALCI KAMNA	1	-	-	-	-	-	-	-	-	-	1	-
BRUSILCI-GLADILCI KAMNA	13	-	-	-	-	-	-	-	-	-	13	-
OSTALI OBDELOVALCI KAMNA	3	-	-	-	-	-	-	-	1	-	2	-
KAMNOSEKI	5	-	-	-	1	1	-	1	1	-	1	-
POSLOVODJE KAMNOSEKI-KAMNOPISCI	2	-	-	-	1	1	-	-	-	-	-	-
KAMNOSEKI	2	-	-	-	-	-	-	-	1	-	1	-
OSTALI IZDELOVALCI PREDMETOV IZ	1	-	-	-	-	-	-	1	-	-	-	-
GRADBENI DELAVCI	139	-	-	2	7	44	3	2	34	3	43	1
ZIDARJI	43	-	-	-	3	12	1	-	13	2	11	1
POSLOVODJE-ZIDARJI	16	-	-	-	2	8	-	-	3	-	3	-
ZIDARJI	24	-	-	-	1	2	1	-	10	2	7	1
ZIDARJI S KAMNOM	1	-	-	-	-	-	-	-	-	-	1	-
OSTALI ZIDARSKI DELAVCI	2	-	-	-	-	2	-	-	-	-	-	-
TESARJI IN PODOBNO	8	-	-	-	-	5	-	-	1	-	2	-
POSLOVODJE TESARJI	1	-	-	-	-	1	-	-	-	-	-	-
GRADBENI TESARJI	3	-	-	-	-	1	-	-	1	-	1	-
UGRAJEVALCI STAVBNIH MIZARSKIH	2	-	-	-	-	2	-	-	-	-	-	-
OSTALI TESARJI	2	-	-	-	-	1	-	-	-	-	1	-
BETONIRCI IN TERACERJI	3	-	-	-	-	2	-	-	-	1	-	-
POSLOVODJE BETONIRCI IN PODOBNI	1	-	-	-	-	1	-	-	-	-	-	-
BETONIRCI	1	-	-	-	-	-	-	-	-	1	-	-
OSTALI DELAVCI ZA IZDELAVO BETO	1	-	-	-	-	1	-	-	-	-	-	-
TLAKARJI IN PODOBNI	14	-	-	-	-	2	-	-	9	-	3	-
POSLOVODJE-TLAKARJI-KERAMIKI IN	2	-	-	-	-	1	-	-	1	-	-	-
KERAMIKI-PEČARJI	6	-	-	-	-	-	-	-	5	-	1	-
KERAMIKI-TLAKARJI	3	-	-	-	-	1	-	-	2	-	-	-
OSTALI TLAKARJI	3	-	-	-	-	-	-	-	1	-	2	-
IZOLIRCI	2	-	-	-	-	1	-	-	-	-	1	-
POSLOVODJE IZOLIRCI	1	-	-	-	-	1	-	-	-	-	-	-
OSTALI IZOLIRCI	1	-	-	-	-	-	-	-	-	-	1	-
STEKLOREZALCI	10	-	-	-	-	-	-	-	4	-	6	-
GRADBENI STEKLOREZCI	9	-	-	-	-	-	-	-	3	-	6	-
STEKLOREZCI DEKORATERJI	1	-	-	-	-	-	-	-	1	-	-	-
OSTALI GRADBENI DELAVCI	59	-	-	2	4	22	2	2	7	-	20	-
OSTALI GRADBENI POSLOVODJE	15	-	-	1	2	10	-	1	1	-	-	-
GRADBENI MINERJI IN PODOBNI	1	-	-	-	-	-	-	-	-	-	1	-
DELAVCI PRI IZGRADNJI-VZDRŽEV.C	7	-	-	-	-	2	-	-	1	-	4	-
OSTALI GRADBENI DELAVCI-NERAZVR	36	-	-	1	2	10	2	1	5	-	15	-
PROIZVAJALCI CEMENTA IN PODOBNI	334	-	-	-	-	13	2	1	73	3	242	-
PROIZ.CEMENTA,APNA,MAVCA IN INFU	50	-	-	-	-	6	-	-	10	1	33	-
MLINARJI V PROIZV.CEMENTA-APNA-	1	-	-	-	-	-	-	-	-	-	1	-
ŽGALCI CEMENTA-APNA-MAVCA	1	-	-	-	-	-	-	-	-	-	1	-
KONTROL. V PROIZV.CEMENTA-APNA-	43	-	-	-	-	4	-	-	10	-	29	-
DELAVCI V PROIZV. CEMENTA-APNA-	5	-	-	-	-	2	-	-	-	1	2	-
PROIZ.PRED. IZ CEMENTA,KAMNA,AZB	284	-	-	-	-	7	2	1	63	2	209	-
POSL. V PROIZ. UMET.KAMNA,BET.E	1	-	-	-	-	-	-	-	-	-	1	-
PROIZV. GREDBENIH ELEMENTOV V I	21	-	-	-	-	-	-	-	-	-	21	-
IZDELOVALCI AZBESTNO-CEMENTNIH	42	-	-	-	-	-	-	1	5	2	34	-
IZDELOVALCI UMETNIH BRUSOV	208	-	-	-	-	7	2	-	58	-	141	-
PROIZV.PREDM.IZ CEMENTA,UMET.KA	12	-	-	-	-	-	-	-	-	-	12	-
LIČARJI	379	-	-	-	1	30	-	2	63	42	241	-
GRADBENI LIČARJI	55	-	-	-	-	11	-	1	19	5	19	-
POSLOVODJE PLESKARJI-BARVARJI	5	-	-	-	-	5	-	-	-	-	-	-
GRADBENI PLESKARJI	21	-	-	-	-	4	-	-	10	1	6	-
GRADBENI BARVARJI	1	-	-	-	-	1	-	-	-	-	-	-
BARVARJI KOVINSKIH KONSTRUKCIJ	28	-	-	-	-	1	-	1	9	4	13	-
OSTALI LIČARJI	324	-	-	-	1	19	-	1	44	37	222	-
OSTALI POSLOVODJE LIČARJI	2	-	-	-	-	2	-	-	-	-	-	-
LOŠČILCI (RAZEN AVTOLIČARJEV)	146	-	-	-	-	4	-	-	15	11	116	-

6. ZAPOSLENE ŽENSKE V PODJETJIH IN DRUGIH ORGANIZACIJAH PO SKUPINAH POKLICEV IN STOPNJI STROKOVNE IZOBRAZBE V REPUBLIKI SLOVENIJI, 31. 12. 1995 (nadaljevanje)

	SKUPAJ	STOPNJA STROKOVNE IZOBRAZBE										
		VISOKA			VIŠJA	SREDNJA	NIŽJA	VISOKO KVALIFICIRAN	KVALIFICIRAN	POLKVALIFICIRAN	NEKVALIFICIRAN	NEZNANO
		DOKTORJI	MAGISTRI	OSTALI								
AVTOLIČARJI	129	-	-	-	-	12	-	-	20	10	87	-
ČRKOSLIKARJI	8	-	-	-	-	1	-	-	3	-	4	-
OSTALI LIČARJI	39	-	-	-	1	-	-	1	6	16	15	-
PROIZVAJALCI PAPIRJA	403	-	-	1	3	18	27	2	62	111	179	-
PRIPRAVLJALCI PAPIRNE MASE	16	-	-	-	-	2	-	-	10	1	3	-
POSLOVODJE PRI PRIPRAVI PAPIRNE	2	-	-	-	-	2	-	-	-	-	-	-
MLEVCI PAPIRNE MASE	1	-	-	-	-	-	-	-	-	-	1	-
OSTALI PRIPRAVLJALCI PAPIRNE MA	13	-	-	-	-	-	-	-	10	1	2	-
OPRAVNIKI STROJEV ZA PROIZVODNJO	202	-	-	-	1	5	16	-	23	32	125	-
POSLOVODJE V STROJNI PROIZVODNJ	5	-	-	-	-	1	-	-	4	-	-	-
OPRAVNIKI STROJEV ZA PROIZVODNJ	29	-	-	-	-	1	6	-	5	2	15	-
OPRAVNIKI STROJEV ZA SUŠENJE PA	6	-	-	-	1	-	2	-	-	-	3	-
OPRAVNIKI STROJEV ZA DODELAVO P	159	-	-	-	-	3	8	-	13	28	107	-
OPRAVNIKI STROJEV ZA PROIZV.POS	3	-	-	-	-	-	-	-	1	2	-	-
OSTALI PROIZVAJALCI PAPIRJA IN P	185	-	-	1	2	11	11	2	29	78	51	-
OSTALI POSLOVODJE V PROIZVODNJI	9	-	-	1	1	2	-	1	3	1	-	-
ROČNI IZDELOVALCI-DODELOVALCI P	168	-	-	-	1	9	11	1	24	77	45	-
IZDELOVALCI POSEBNIH VRST PAPIR	8	-	-	-	-	-	-	-	2	-	6	-
TISKARJI IN KNJIGOVEZI	2150	-	-	2	7	310	200	10	646	297	678	-
ČRKOSTAVCI	178	-	-	-	1	31	43	1	70	7	25	-
POSLOVODJE ČRKOSTAVCI	1	-	-	-	-	-	-	-	-	-	1	-
ROČNI ČRKOSTAVCI	35	-	-	-	1	8	-	-	18	2	6	-
STROJNI ČRKOSTAVCI	64	-	-	-	-	4	35	-	19	2	4	-
LOMILCI STAVKOV-SESTAVLJALCI TI	33	-	-	-	-	12	-	1	16	2	2	-
OSTALI ČRKOSTAVCI	45	-	-	-	-	7	8	-	17	1	12	-
TISKARSKI STROJNIKI	173	-	-	-	-	27	1	-	75	26	44	-
POSLOVODJE TISKARSKI STROJNIKI	13	-	-	-	-	8	-	-	4	-	1	-
OPRAVNIKI STROJA ZA VISOKI TISK	20	-	-	-	-	3	1	-	13	-	3	-
OPRAVNIKI STROJA PLOSKEGA TISKA	42	-	-	-	-	7	-	-	21	3	11	-
OPRAVNIKI STROJA GLOBOKEGA TISK	2	-	-	-	-	-	-	-	-	2	-	-
OSTALI TISKARSKI STROJNIKI	96	-	-	-	-	9	-	-	37	21	29	-
STEREOTIPISTI IN GALVANOPLASTIKI	15	-	-	-	-	-	-	-	6	8	1	-
STEREOTIPISTI	2	-	-	-	-	-	-	-	2	-	-	-
GALVANOPLASTIKI	2	-	-	-	-	-	-	-	1	-	1	-
OSTALI IZDELOVALCI TISK.VALJEV	11	-	-	-	-	-	-	-	3	8	-	-
TISKARSKI GRAVERJI	24	-	-	-	2	5	-	-	14	1	2	-
POSLOVODJE TISKARSKI GRAVERJI	3	-	-	-	1	1	-	-	-	-	1	-
LITOGRAFI	6	-	-	-	-	-	-	-	6	-	-	-
STROJNI GRAVERJI	3	-	-	-	-	-	-	-	3	-	-	-
GRAVERJI JEDKALCI (KEMIGRAFI)	2	-	-	-	-	-	-	-	1	-	1	-
OSTALI GRAVERJI	10	-	-	-	1	4	-	-	4	1	-	-
REPRODUK.FOTOGR.IN KOPISTI V TIS	274	-	-	-	-	79	3	3	155	3	31	-
POSLOVODJE PRI REPRODUCIRANJU F	11	-	-	-	-	4	-	-	6	-	1	-
REPRODUKCIJSKI FOTOGRAFI	71	-	-	-	-	30	-	-	39	-	2	-
FOTOGRAFI RETUŠERJI	85	-	-	-	-	13	1	-	58	-	13	-
FOTOGRAFI KOPISTI	28	-	-	-	-	10	-	-	17	-	1	-
OSTALI REPRODUK.FOTOGRAFI-KOPIS	79	-	-	-	-	22	2	3	35	3	14	-
FOTOLABORANTI	98	-	-	-	-	24	3	-	50	2	19	-
POSLOVODJE FOTOLABORATORIJEV	3	-	-	-	-	-	-	-	3	-	-	-
RAZVIJALCI POSNETKOV	22	-	-	-	-	8	1	-	8	1	4	-
IZDELOVALCI POSNETKOV	14	-	-	-	-	4	1	-	8	1	-	-
OSTALI FOTOLABORANTI	59	-	-	-	-	12	1	-	31	-	15	-
KNJIGOVEZI	699	-	-	-	-	52	105	1	150	76	315	-
POSLOVODJE KNJIGOVEZI	9	-	-	-	-	4	-	-	4	-	1	-
ROČNI KNJIGOVEZI	150	-	-	-	-	11	13	1	59	11	55	-
STROJNI KNJIGOVEZI	155	-	-	-	-	16	8	-	31	7	93	-
OSTALI KNJIGOVEZI	385	-	-	-	-	21	84	-	56	58	166	-
OSTALI DELAVCI V TISKARSTVU	689	-	-	2	4	92	45	5	126	174	241	-
OSTALI POSLOVODJE V TISKARSTVU	11	-	-	-	2	4	1	-	2	-	2	-
OPRAVNIKI STROJEV ZA RAZMNOŽEVA	47	-	-	-	-	4	6	-	17	7	13	-
TISKARJI TKANIN	9	-	-	-	-	-	-	-	2	1	6	-
IZDELOVALCI PEČATOV	1	-	-	-	-	-	-	-	-	-	1	-
OSTALI DELAVCI V TISKARSTVU	621	-	-	2	2	84	38	5	105	166	219	-
PREDEL.PAPIRJA IN IZDEL.FOTO-FOLI	1130	-	-	1	2	38	262	2	162	200	463	-
KARTONAŽARJI IN IZDEL. PAPIRNE K	1117	-	-	1	2	33	261	2	157	200	461	-
POSLOVODJE KARTONAŽE-PAPIRNE KO	13	-	-	-	2	5	-	1	3	1	1	-
IZDELOVALCI KARTONSKIH IZDELKOV	390	-	-	1	-	12	12	1	72	70	222	-
IZDELOVALCI PAPIRNE KONFEKCIJE	714	-	-	-	-	16	249	-	82	129	238	-
PROIZVAJALCI FOTO-FOLIJ IN FOTO	13	-	-	-	-	5	1	-	5	-	2	-

6. ZAPOSLENE ŽENSKE V PODJETJIH IN DRUGIH ORGANIZACIJAH PO SKUPINAH POKLICEV IN STOPNJI STROKOVNE IZOBRAZBE V REPUBLIKI SLOVENIJI, 31. 12. 1995 (nadaljevanje)

	SKUPAJ	STOPNJA STROKOVNE IZOBRAZBE										
		VISOKA			VIŠJA	SREDNJA	NIŽJA	VISOKO KVALIFICIRAN	KVALIFICIRAN	POLKVALIFICIRAN	NEKVALIFICIRAN	NEZNANO
		DOKTORJI	MAGISTRI	OSTALI								
POSLOV. V PROIZV.FOTO-FOLIJ,PLO	4	-	-	-	-	4	-	-	-	-	-	-
IZDELOVALCI FOTO-FOLIJ IN FOTO-	1	-	-	-	-	-	-	-	1	-	-	-
IZDELOVALCI FOTO-PAPIRJA	1	-	-	-	-	-	-	-	1	-	-	-
OSTALI IZDEL.FOTO FOLIJ ZA KOPI	7	-	-	-	-	1	1	-	3	-	2	-
OBDELOVALCI IN PREDELOVALCI TOBAK	208	-	-	-	1	13	1	-	33	58	102	-
OBDELOVALCI TOBAKA	5	-	-	-	-	1	-	-	3	-	1	-
MEŠALCI TOBAKA	2	-	-	-	-	1	-	-	1	-	-	-
DRUGI OBDELOVALCI TOBAKA	3	-	-	-	-	-	-	-	2	-	1	-
PREDELOVALCI TOBAKA	203	-	-	-	1	12	1	-	30	58	101	-
POSLOVODJE PREDELAVE TOBAKA	16	-	-	-	1	4	-	-	4	6	1	-
PROIZVAJALCI CIGARET	161	-	-	-	-	5	1	-	21	44	90	-
DRUGI DELAVCI PRI PREDELAVI TOB	26	-	-	-	-	3	-	-	5	8	10	-
PROIZVAJALCI PREHRAMBENIH PROIZVO	3589	-	-	8	9	340	67	23	942	218	1982	-
MLINARJI IN PODOBNI	7	-	-	-	-	1	-	-	2	-	4	-
POSLOVODJE MLINARJI IN PODOBNI	2	-	-	-	-	-	-	-	1	-	1	-
MLINARJI IN LUŠČILCI ŽITA	3	-	-	-	-	1	-	-	1	-	1	-
OSTALI MLINARJI ZRN IN ZAČIMB	2	-	-	-	-	-	-	-	-	-	2	-
PROIZVAJALCI SLADKORJA	12	-	-	-	-	2	-	-	7	1	2	-
POSLOVODJE V PROIZVODNJI SLADKO	2	-	-	-	-	-	-	-	1	-	1	-
OPRAVNIKI NAPRAV ZA OBDELAVO SL	8	-	-	-	-	2	-	-	6	-	-	-
OSTALI DELAVCI V PROIZVODNJI SL	2	-	-	-	-	-	-	-	-	1	1	-
MESARJI IN PODOBNI	1111	-	-	2	3	76	2	7	216	99	706	-
POSLOVODJE MESARJI	21	-	-	2	-	4	-	2	10	-	3	-
MESARJI	65	-	-	-	-	5	-	2	48	2	8	-
KLAVCI ŽIVINE	43	-	-	-	-	4	-	-	3	12	24	-
SEKAČI MESA	22	-	-	-	-	1	-	-	12	2	7	-
KLOBASARJI	71	-	-	-	-	1	-	-	13	10	47	-
ČISTILCI RIB	71	-	-	-	-	7	-	-	3	-	61	-
OSTALI DEL. PRI PREDEL.MESA-RIB	818	-	-	-	3	54	2	3	127	73	556	-
DELAVCI PRI KONZERV.PREHRAMB.PRO	670	-	-	-	1	65	8	-	90	48	458	-
POSLOVODJE PRI KONZERV. PREHRAM	46	-	-	-	-	23	-	-	15	1	7	-
KUHARJI KONZERV	5	-	-	-	-	-	-	-	1	2	2	-
OPRAV.IND.KOTLOV ZA PASTER.STER	5	-	-	-	-	1	-	-	1	-	3	-
OPRAV.PRIPRAV ZA ZMRZOVANJE PRE	2	-	-	-	-	1	-	-	-	1	-	-
OPRAVNIKI NAPRAV ZA DEHIDRIRANJ	1	-	-	-	-	-	-	-	1	-	-	-
ČISTILCI-SORTIRCI-PRIPR.,ZELENJ	206	-	-	-	-	12	-	-	23	21	150	-
DELAVCI PRI KONZERVIRANJU PREHR	405	-	-	-	1	28	8	-	49	23	296	-
MLEKARJI IN PODOBNI	303	-	-	4	3	62	14	-	80	20	120	-
POSLOVODJE MLEKARJI IN PODOBNI	15	-	-	3	-	4	-	-	7	-	1	-
MLEKARJI	82	-	-	-	-	32	2	-	34	5	9	-
OPRAVNIKI NAPRAV ZA PASTERIZACI	6	-	-	-	-	1	-	-	3	-	2	-
MASLARJI	7	-	-	-	-	-	-	-	6	1	-	-
SIRARJI	22	-	-	-	-	4	3	-	5	2	8	-
IZDELOVALCI SLADOLEDA	6	-	-	-	-	-	1	-	1	-	4	-
OSTALI DELAVCI PRI PREDELAVI ML	165	-	-	1	3	21	8	-	24	12	96	-
PEKI IN IZDELOVALCI TESTENIN	397	-	-	1	1	38	40	1	99	20	197	-
POSLOVODJE,PEKI IN PODOBNI	19	-	-	1	1	5	1	1	6	-	4	-
PEKI	38	-	-	-	-	9	2	-	18	1	8	-
PEKI KRUHA IN PECIVA ROČNO	5	-	-	-	-	1	-	-	2	-	2	-
PEKI KRUHA IN PECIVA STROJNO	65	-	-	-	-	3	-	-	9	-	53	-
IZDELOVALCI TESTENIN	14	-	-	-	-	2	-	-	7	-	5	-
OSTALI DEL. PRI PROIZV. KRUHA I	256	-	-	-	-	18	37	-	57	19	125	-
SLAŠČIČARJI IN IZDELOVALCI SLAŠČ	950	-	-	-	1	88	2	15	428	21	395	-
POSLOVODJE,SLAŠČIČARJI IN PODOB	29	-	-	-	1	5	1	7	14	-	1	-
SLAŠČIČARJI	425	-	-	-	-	37	-	8	310	11	59	-
IZDELOVALCI ČOKOLADE	61	-	-	-	-	7	-	-	10	1	43	-
IZDELOVALCI BONBONOV	126	-	-	-	-	10	1	-	31	4	80	-
OSTALI IZDELOVALCI SLAŠČIC	309	-	-	-	-	29	-	-	63	5	212	-
PREDEL.KAVE,KAKAA,ČAJA IN PROIZV	122	-	-	1	-	7	1	-	17	9	87	-
POSLOVODJE V PROIZVODNJI ZAČIMB	6	-	-	-	-	2	-	-	4	-	-	-
MEŠALCI-POSKUŠALCI KAVE ALI ČA	81	-	-	-	-	-	-	-	11	9	61	-
PROIZVAJALCI ZAČIMB	35	-	-	1	-	5	1	-	2	-	26	-
PROIZVAJALCI JEDILNIH OLJ IN RAS	17	-	-	-	-	1	-	-	3	-	13	-
POSLOV. V PROIZV. JEDIL.OLJ-RAS	1	-	-	-	-	1	-	-	-	-	-	-
STISKALCI SEMEN ZA JEDILNA OLJA	2	-	-	-	-	-	-	-	1	-	1	-
RAFINERJI JEDILNEGA OLJA	10	-	-	-	-	-	-	-	-	-	10	-
OPRAV. STROJEV ZA DEHIDRIR. JED	4	-	-	-	-	-	-	-	2	-	2	-
PROIZVAJALCI PIJAČ	611	-	-	3	5	51	6	3	91	32	420	-
PIVARJI	127	-	-	1	-	11	-	-	10	6	99	-

6. ZAPOSLENE ŽENSKE V PODJETJIH IN DRUGIH ORGANIZACIJAH PO SKUPINAH POKLICEV IN STOPNJI STROKOVNE IZOBRAZBE V REPUBLIKI SLOVENIJI, 31. 12. 1995 (nadaljevanje)

	SKUPAJ	STOPNJA STROKOVNE IZOBRAZBE										
		VISOKA			VIŠJA	SREDNJA	NIŽJA	VISOKO KVALIFICIRAN	KVALIFICIRAN	POLKVALIFICIRAN	NEKVALIFICIRAN	NEZNANO
		DOKTORJI	MAGISTRI	OSTALI								
POSLOVODJE V PROIZVODNJI PIVA	3	-	-	-	-	3	-	-	-	-	-	-
KUHARJI SLADA	2	-	-	-	-	1	-	-	1	-	-	-
FERMENTATORJI SLADA	2	-	-	-	-	-	-	-	-	-	2	-
PROIZVAJALCI KVASA	8	-	-	-	-	1	-	-	-	1	6	-
DELAVCI V PROIZVODNJI PIVA-SLAD	112	-	-	1	-	6	-	-	9	5	91	-
PROIZVAJALCI VINA	125	-	-	1	3	19	6	3	20	10	63	-
POSLOVODJE V VINARSTVU	3	-	-	1	-	-	-	-	2	-	-	-
STISKALCI V PROIZVODNJI VINA	4	-	-	-	1	1	-	-	2	-	-	-
PROIZVAJALCI VINA-VINSKIH PROIZ	16	-	-	-	1	1	-	-	2	1	11	-
OSTALI DELAVCI V PROIZVODNJI VI	102	-	-	-	1	17	6	3	14	9	52	-
PROIZV. ŽGANJA IN OSTALIH ALK.DE	12	-	-	-	-	3	-	-	-	-	9	-
PROIZVAJALCI LIKERJEV	12	-	-	-	-	3	-	-	-	-	9	-
OSTALI PROIZVAJALCI PIJAČ	347	-	-	1	2	18	-	-	61	16	249	-
POSLOVODJE V PROIZVODNJI PIJAČ	18	-	-	1	1	10	-	-	1	-	5	-
OPRAVNIKI NAPRAV ZA PROIZV. SAD	133	-	-	-	-	4	-	-	20	-	109	-
OPRAVNIKI NAPRAV ZA PROIZV.BREZ	157	-	-	-	1	2	-	-	38	12	104	-
KLETARJI	39	-	-	-	-	2	-	-	2	4	31	-
OSTALI INDUSTRIJSKI IN OBRTNI DEL	367	-	-	-	-	8	3	1	33	9	313	-
IZDELOVALCI IN POPRAVLJALCI GLAS	3	-	-	-	-	1	-	-	1	-	1	-
PROIZVAJALCI GLASBIL S STRUNAMI	1	-	-	-	-	1	-	-	-	-	-	-
DELAVCI V PROIZV.-POPRAVLJANJU	2	-	-	-	-	-	-	-	1	-	1	-
IZDELOVALCI KOŠAR	1	-	-	-	-	-	-	-	-	-	1	-
OSTALI IZDELOVALCI KOŠAR	1	-	-	-	-	-	-	-	-	-	1	-
IZDELOVALCI ŠČETK, METEL IN PODO	55	-	-	-	-	-	1	-	4	3	47	-
POSLOVODJE V PROIZVODNJI ŠČETK-	4	-	-	-	-	-	-	-	3	-	1	-
OPRAVNIKI STROJEV ZA IZDELAVO Š	1	-	-	-	-	-	-	-	-	-	1	-
OSTALI IZDELOVALCI ŠČETK-METEL	50	-	-	-	-	-	1	-	1	3	45	-
IZDELOVALCI IGRAČ	211	-	-	-	-	2	-	-	22	3	184	-
IZDELOVALCI IGRAČK	211	-	-	-	-	2	-	-	22	3	184	-
OBDELOVALCI PLUTE	73	-	-	-	-	1	-	-	4	-	68	-
POSLOVODJE PRI OBDELAVI PLUTE	4	-	-	-	-	-	-	-	-	-	4	-
OSTALI OBDELOVALCI PLUTE	69	-	-	-	-	1	-	-	4	-	64	-
PROIZVAJALCI SVEČ IN PODOBNI	24	-	-	-	-	4	2	1	2	3	12	-
STROJNI PROIZVAJALCI SVEČ	23	-	-	-	-	4	2	1	2	3	11	-
VOSKARJI IN PODOBNI	1	-	-	-	-	-	-	-	-	-	1	-
OPRAVNIKI STABILNIH STROJEV IN NA	49	-	-	-	-	8	-	1	12	4	24	-
OPRAVNIKI NAPRAV ZA PROIZV.-PREN	23	-	-	-	-	3	-	-	3	1	16	-
OPRAVNIKI NAPRAV V TERMOELEKTRA	10	-	-	-	-	1	-	-	1	-	8	-
OPRAVNIKI NAPRAV V HIDROELEKTRA	8	-	-	-	-	2	-	-	1	-	5	-
ELEKTROVKLOPNIČARJI	4	-	-	-	-	-	-	-	1	-	3	-
OPRAVNIKI NAPRAV ZA PROIZV.-PRE	1	-	-	-	-	-	-	-	-	1	-	-
OPRAV.OST.STAB.ENERG. IN DRUGIH	26	-	-	-	-	5	-	1	9	3	8	-
OPRAV. KOMPRESORJEV-PLINSKIH GE	2	-	-	-	-	-	-	-	1	-	1	-
OPRAVNIKI PARNIH KOTLOV	12	-	-	-	-	4	-	1	5	-	2	-
OPRAVNIKI HIDRO-POSTAJ	2	-	-	-	-	-	-	-	1	1	-	-
OPRAV.OGREV.-VENTILAC.-KLIMAT.	1	-	-	-	-	-	-	-	-	-	1	-
KURJAČI STABILNIH STROJEV-NAPRA	4	-	-	-	-	1	-	-	1	-	2	-
OSTALI OPRAVNIKI STABIL.STROJEV	5	-	-	-	-	-	-	-	1	2	2	-
OPRAVNIKI GRADBENIH IN PODOBNIH S	7	-	-	-	-	3	-	-	2	-	2	-
OPRAVNIKI NAPRAV ZA KOPANJE	3	-	-	-	-	3	-	-	-	-	-	-
OPRAVNIKI MEHANIČNIH LOPAT	1	-	-	-	-	1	-	-	-	-	-	-
OPRAVNIKI BULDOŽERJEV	1	-	-	-	-	1	-	-	-	-	-	-
OPRAVNIKI VODNIH BAGROV	1	-	-	-	-	1	-	-	-	-	-	-
OPRAVNIKI OSTALIH GRADBENIH STRO	4	-	-	-	-	-	-	-	2	-	2	-
OPRAVNIKI VALJEV	2	-	-	-	-	-	-	-	1	-	1	-
OPRAV. MEŠALNIKOV-STAB.NAPRAV Z	1	-	-	-	-	-	-	-	1	-	-	-
OPRAV.STAB.-SAMOPREMIČ.STR. ZA	1	-	-	-	-	-	-	-	-	-	1	-
OPRAVNIKI TRANSPORTNIH SREDSTEV	255	-	-	8	7	69	5	11	49	24	82	-
POSADKA KROVA IN BRODARJI-LADJAR	11	-	-	-	2	6	-	-	2	-	1	-
KRMARJI	9	-	-	-	2	5	-	-	2	-	-	-
MORNARJI KROVA	1	-	-	-	-	1	-	-	-	-	-	-
MORNARJI-BRODARJI-LADJARJI	1	-	-	-	-	-	-	-	-	-	1	-
POSADKA STROJNICE	9	-	-	-	-	4	-	-	3	1	1	-
LADIJSKI STROJNIKI	1	-	-	-	-	-	-	-	-	1	-	-
MAZALCI-KURJAČI LADIJSKIH STROJ	2	-	-	-	-	1	-	-	1	-	-	-
DELAVCI PRI LADIJSKIH STROJIH	6	-	-	-	-	3	-	-	2	-	1	-
STROJEVODJE IN KURJAČI LOKOMOTIV	15	-	-	1	1	8	-	1	2	1	1	-
STROJEVODJE LOKOM.-POMOČNIKI ST	8	-	-	-	1	4	-	1	1	1	-	-
KURJAČI LOKOMOTIVE	6	-	-	-	-	4	-	-	1	-	1	-

6. ZAPOSLENE ŽENSKE V PODJETJIH IN DRUGIH ORGANIZACIJAH PO SKUPINAH POKLICEV IN STOPNJI STROKOVNE IZOBRAZBE V REPUBLIKI SLOVENIJI, 31. 12. 1995 (nadaljevanje)

	SKUPAJ	STOPNJA STROKOVNE IZOBRAZBE										
		VISOKA			VIŠJA	SREDNJA	NIŽJA	VISOKO KVALIFICIRAN	KVALIFICIRAN	POLKVALIFICIRAN	NEKVALIFICIRAN	NEZNANO
		DOKTORJI	MAGISTRI	OSTALI								
VLAKOVODJE V RUDNIKU-KAMNOLOMU	1	-	-	1	-	-	-	-	-	-	-	-
ZAVIRALCI, KRETNIČARJI IN PREMIK	26	-	-	4	2	13	-	4	3	-	-	-
ZAVIRALCI NA ŽELEZNICI	6	-	-	-	-	3	-	3	-	-	-	-
KRETNIČARJI NA ŽELEZNICI	18	-	-	4	2	10	-	-	2	-	-	-
PREMIKAČI NA ŽELEZNICI	2	-	-	-	-	-	-	1	1	-	-	-
OSTALI VOZNIKI MOTORNIH VOZIL	113	-	-	3	2	28	3	6	29	13	29	-
VOZNIKI TRAMVAJEV-ŽIČNIC	7	-	-	2	-	2	2	-	1	-	-	-
ŠOFERJI OSEBNIH AVTOMOBILOV	18	-	-	-	1	9	-	-	2	1	5	-
ŠOFERJI AVTOBUSOV	3	-	-	-	-	-	1	-	2	-	-	-
ŠOFERJI KAMIONOV	30	-	-	-	1	4	-	6	11	1	7	-
OSTALI VOZNIKI CESTNIH VOZIL	55	-	-	1	-	13	-	-	13	11	17	-
OST.DEL. PRI TRANSP. SRED. IN NA	81	-	-	-	-	10	2	-	10	9	50	-
DELAVCI V SUHEM DOKU PRI ZAPORN	3	-	-	-	-	1	1	-	-	-	1	-
SVETILNIČARJI	1	-	-	-	-	-	-	-	-	-	1	-
DELAVCI PRI TRANSP. SREDSTVIH-N	77	-	-	-	-	9	1	-	10	9	48	-
OPRAVNIKI DVIGAL-NOSAČI-SKLADIŠČ.	3413	-	-	-	7	287	94	27	805	488	1704	1
OPRAVNIKI DVIGAL	62	-	-	-	1	2	-	-	22	24	13	-
OPRAVNIKI RUDARSKIH DVIGAL	1	-	-	-	-	1	-	-	-	-	-	-
OPRAVNIKI NEPREMIČNIH DVIGAL	13	-	-	-	-	-	-	-	10	2	1	-
OPRAVNIKI PREMIČNIH DVIGAL	38	-	-	-	1	1	-	-	9	20	7	-
DRUGI OPRAVNIKI DVIGAL-NAPRAV Z	10	-	-	-	-	-	-	-	3	2	5	-
NOSAČI	201	-	-	-	-	14	8	1	35	24	119	-
NAKLADALCI-RAZKLADALCI LADIJ	4	-	-	-	-	-	-	-	2	-	2	-
NAKLADALCI-RAZKLAD.VAGONOV-LETA	11	-	-	-	-	-	-	-	-	2	9	-
DELAVCI PRI NOTRANJEM TRANSPORT	149	-	-	-	-	12	8	1	24	18	86	-
DELAVCI PRI PRENOSU BLAGA ALI T	37	-	-	-	-	2	-	-	9	4	22	-
SKLADIŠČNI DELAVCI	3150	-	-	-	6	271	86	26	748	440	1572	1
SKLADIŠČNIKI	814	-	-	-	4	144	24	18	324	102	197	1
DELAVCI PRI SORT.-PAKIR.-ETIKET	1826	-	-	-	2	86	49	5	268	295	1121	-
OSTALI SKLADIŠČNI DELAVCI	510	-	-	-	-	41	13	3	156	43	254	-
TRGOVSKO OSEBJE	32624	2	16	803	1386	8332	256	1240	18924	242	1421	2
ORGANIZATORJI BLAGOVNEGA PROMETA	7733	1	16	759	1203	4410	107	111	903	33	190	-
KOMERCIALISTI	5954	1	13	664	1032	3463	56	70	502	14	139	-
TRGOVSKI PREDSTAVNIKI-ZASTOPNIK	459	-	1	41	60	216	9	7	100	4	21	-
KONTROLORJI-INŠPEKTORJI V BLAGO	45	-	-	3	6	22	-	4	8	2	-	-
OSTALI ORGANIZATORJI BLAGOVNEGA	1275	-	2	51	105	709	42	30	293	13	30	-
PRODAJALCI IN POSREDNIKI	24541	1	-	44	179	3860	137	1124	17871	194	1129	2
TRGOVSKI POSLOVODJE	3575	-	-	21	62	918	9	746	1745	17	57	-
PRODAJALCI V TRGOVINI	19841	1	-	21	93	2518	110	350	15728	153	865	2
POSREDNIKI V BLAGOVNEM PROMETU	257	-	-	-	15	157	1	5	57	3	19	-
RAZKAZOVALCI BLAGA	74	-	-	-	-	60	-	3	10	-	1	-
OSTALI DELAVCI V BLAGOVNEM PROM	794	-	-	2	9	207	17	20	331	21	187	-
SKLADIŠČNIKI IN MANIPULANTI Z BL	350	-	-	-	4	62	12	5	150	15	102	-
SKLADIŠČNIKI V TRGOVINI	156	-	-	-	2	22	3	3	77	8	41	-
MANIPULANTI Z BLAGOM V TRGOVINI	194	-	-	-	2	40	9	2	73	7	61	-
GOSTINCI	17190	-	-	39	99	1959	355	295	7828	1537	5076	2
VODJE GOSTINSKIH ENOT(RAZEN DIRE	553	-	-	17	41	188	6	31	198	21	51	-
VODJE HOTELOV-DEPANDANS IN PODO	124	-	-	8	21	70	-	1	16	-	8	-
VODJE RESTAVRACIJ-GOSTINSKIH OB	209	-	-	7	9	58	1	18	88	11	17	-
OSTALI VODJE GOSTINSKIH OBJEKTO	220	-	-	2	11	60	5	12	94	10	26	-
PRIPRAVLJALCI JEDI	9137	-	-	8	10	742	167	143	4691	975	2399	2
ŠEFI KUHINJ	514	-	-	7	4	114	5	28	313	14	28	1
KUHARJI	5444	-	-	-	1	452	57	101	3687	342	804	-
KUHARJI-SPECIALISTI	171	-	-	-	2	23	-	1	100	17	28	-
OSTALI PRIPRAVLJALCI JEDI	3008	-	-	1	3	153	105	13	591	602	1539	1
NATAKARJI IN PODOBNI	4476	-	-	1	9	479	103	68	2517	293	1006	-
NATAKARJI	3939	-	-	1	8	446	70	65	2308	208	833	-
TOČILCI-MEŠALCI PIJAČ	537	-	-	-	1	33	33	3	209	85	173	-
OSTALI DEL. V GOSTINSKIH STORITV	3024	-	-	13	39	550	79	53	422	248	1620	-
RECEPTORJI-PORTIRJI	451	-	-	4	22	276	11	27	61	7	43	-
GOSPODARJI-GOSPODINJE V HOTELU-	146	-	-	7	12	89	-	-	23	5	10	-
SOBARJI-SOBARICE	878	-	-	-	-	49	35	-	103	79	612	-
DELAVCI PRI GOSTINSKIH STORITVA	1549	-	-	2	5	136	33	26	235	157	955	-
DELAVCI ZA OSEBNO NEGO	903	-	-	2	3	56	2	2	793	17	28	-
FRIZERJI IN PODOBNI	754	-	-	2	-	14	1	2	730	2	3	-
BRIVSKI-FRIZERSKI-LASULJARSKI P	69	-	-	1	-	2	-	-	66	-	-	-
BRIVCI	14	-	-	-	-	-	-	-	13	-	1	-
FRIZERJI-LASULJARJI	613	-	-	-	-	9	1	2	597	2	2	-
PEDIKERJI-MANIKERJI	58	-	-	1	-	3	-	-	54	-	-	-

6. ZAPOSLENE ŽENSKE V PODJETJIH IN DRUGIH ORGANIZACIJAH PO SKUPINAH POKLICEV IN STOPNJI STROKOVNE IZOBRAZBE V REPUBLIKI SLOVENIJI, 31. 12. 1995 (nadaljevanje)

	SKUPAJ	STOPNJA STROKOVNE IZOBRAZBE										
		VISOKA			VIŠJA	SREDNJA	NIŽJA	VISOKO KVALIFICIRAN	KVALIFICIRAN	POLKVALIFICIRAN	NEKVALIFICIRAN	NEZNANO
		DOKTORJI	MAGISTRI	OSTALI								
KOZMETIKI-MASERJI-ŠMINKARJI IN P	149	-	-	-	3	42	1	-	63	15	25	-
KOZMETIKI-ŠMINKARJI	67	-	-	-	1	26	1	-	37	-	2	-
MASERJI-DELAVCI V KOPALIŠČU IN	82	-	-	-	2	16	-	-	26	15	23	-
DELAVCI PRI VZDRŽ. OBJEKTOV IN ČI	17112	1	-	4	27	727	658	38	1752	1379	12525	1
UPRAVITELJI ZGRADB IN HIŠNO POMO	116	-	-	-	1	25	3	2	15	10	60	-
UPRAVITELJI JAVNIH ZGRADB	56	-	-	-	-	15	2	1	10	2	26	-
UPRAVITELJI ZGRADB	54	-	-	-	1	10	1	1	4	8	29	-
POMOŽNO HIŠNO OSEBJE	6	-	-	-	-	-	-	-	1	-	5	-
ČISTILCI-PRALCI-LIKALCI OBLAČIL-	2225	-	-	1	6	108	52	8	374	414	1262	-
POSLOVODJE ČISTILCI-PRALCI-LIKA	143	-	-	1	5	21	1	3	41	9	62	-
ČISTILCI OBLAČIL	73	-	-	-	-	10	4	2	14	14	29	-
PRALCI OBLAČIL-PERILA	1061	-	-	-	-	39	20	2	136	149	715	-
LIKALCI OBLAČIL-PERILA	948	-	-	-	1	38	27	1	183	242	456	-
DIMNIKARJI	11	1	-	-	-	2	-	-	1	-	7	-
DIMNIKARJI	11	1	-	-	-	2	-	-	1	-	7	-
OSTALI DELAVCI PRI VZDRŽEVANJU Č	14760	-	-	3	20	592	603	28	1362	955	11196	1
POSLOVODJE ČISTILCI-PRALCI ZGRA	84	-	-	2	5	14	8	-	13	1	41	-
ČISTILCI-PRALCI	6474	-	-	-	3	197	414	12	519	473	4856	-
ODNAŠALCI SMETI-FEKALIJ	20	-	-	-	-	-	2	-	3	1	14	-
ASANATORJI-KAFILERJI	7	-	-	-	-	1	-	-	1	1	4	-
DEL. PRI ČIŠČENJU PROIZV.-DRUGI	8175	-	-	1	12	380	179	16	826	479	6281	1
OSTALI STORITVENI DELAVCI	369	-	-	10	17	94	5	95	78	9	61	-
POGREBNIKI IN PODOBNO	8	-	-	-	1	1	-	-	4	1	1	-
POGREBNIKI	1	-	-	-	-	-	-	-	-	1	-	-
GROBARJI	5	-	-	-	-	-	-	-	4	-	1	-
DELAVCI PRI BALZAMIRANJU IN PRE	2	-	-	-	1	1	-	-	-	-	-	-
DELAVCI PRI DRUGIH STORITVAH	361	-	-	10	16	93	5	95	74	8	60	-
TURISTIČNI VODIČI	26	-	-	-	6	16	-	-	1	1	2	-
DELAVCI PRI STAVAH	139	-	-	8	5	44	-	61	15	-	6	-
GARDEROBERJI	51	-	-	1	-	9	2	3	18	3	15	-
OSTALI DELAVCI PRI STORITVAH	145	-	-	1	5	24	3	31	40	4	37	-
OSEBJE DRUŽBENEGA VARSTVA	405	-	-	4	4	103	44	2	73	29	146	-
KRIMINALISTI	1	-	-	1	-	-	-	-	-	-	-	-
KRIMINALISTIČNI INŠPEKTORJI-SOD	1	-	-	1	-	-	-	-	-	-	-	-
ČUVARJI IN REDARJI	400	-	-	3	4	102	44	2	70	29	146	-
ČUVARJI PREMOŽENJA-OBJEKTOV	314	-	-	2	2	73	38	-	55	21	123	-
REDARJI	30	-	-	-	1	12	5	1	5	3	3	-
OSTALI ČUVARJI IN PODOBNI	56	-	-	1	1	17	1	1	10	5	20	-
GASILCI	4	-	-	-	-	1	-	-	3	-	-	-
GASILCI	2	-	-	-	-	-	-	-	2	-	-	-
GASILCI-IZVEDENCI ZA GAŠENJE PO	2	-	-	-	-	1	-	-	1	-	-	-
VOJAŠKE OSEBE	73	-	-	7	14	26	1	-	15	-	10	-
ČASTNIKI IN VOJAKI	73	-	-	7	14	26	1	-	15	-	10	-
POKLICNI ČASTNIKI	12	-	-	3	8	-	-	-	1	-	-	-
POKLICNI PODČASTNIKI	23	-	-	1	5	14	-	-	3	-	-	-
POKLICNI VOJAKI	38	-	-	3	1	12	1	-	11	-	10	-
UPRAVNI, ADMINISTR. IN PODOBNI DE	39883	9	50	1779	3789	21265	2029	438	7404	829	2282	9
DELAVCI UPRAVE	6284	7	46	1309	1670	2519	80	33	399	27	188	6
VODJE DELA V UPRAVI	612	3	13	209	174	192	1	-	15	2	3	-
INŠPEKTORJI UPRAVNIH POSLOV	520	1	12	257	186	59	-	-	3	-	2	-
DRUGI DELAVCI UPRAVE	5152	3	21	843	1310	2268	79	33	381	25	183	6
DELAVCI PRI ADMINISTR.-SPLOŠNIH	22460	1	3	331	1560	12672	1083	223	4634	534	1417	2
ORGANIZATORJI SPLOŠNIH-ADMINIST	2167	-	1	98	326	1395	43	12	217	9	65	1
ORGANIZATORJI KADROVSKEGA DELA-	495	-	1	44	185	225	2	-	28	5	5	-
DELAVCI SPLOŠNIH-ADMINISTRATIVN	15182	-	1	145	638	9003	764	162	3238	315	916	-
KADROVSKI DELAVCI IN PODOBNO	1317	1	-	35	359	718	40	7	133	2	21	1
POMOŽNI DELAVCI SPLOŠ.-ADMINIST	3299	-	-	9	52	1331	234	42	1018	203	410	-
DEL. PRI OBVEŠČ.STRANK IN DAJAN	771	-	-	17	89	507	18	15	78	9	38	-
DELAVCI PRI OBVEŠČANJU STRANK	113	-	-	5	16	71	3	3	7	1	7	-
DELAVCI PRI DAJANJU TURIST. INF	283	-	-	8	18	215	7	5	20	1	9	-
DEL. PRI OBVEŠČ.-SPREJEM.-ODPRA	375	-	-	4	55	221	8	7	51	7	22	-
OPRAVNIKI STROJEV ZA OBDELAVO PO	1702	-	-	47	75	727	206	23	441	56	127	-
OPRAVNIKI STROJEV ZA AVT. OBDEL	861	-	-	32	51	399	79	15	202	20	63	-
OPRAVNIKI KNJIGOV. STROJEV ZA O	331	-	-	3	11	186	20	3	86	5	17	-
OPRAVNIKI OST.STR.ZA OBDELAVO P	309	-	-	7	10	102	52	3	99	14	22	-
OPRAVNIKI POMOŽNIH STROJEV ZA O	201	-	-	5	3	40	55	2	54	17	25	-
DELAVCI PRI OST. ADMINISTR. IN P	8666	1	1	75	395	4840	642	144	1852	203	512	1
DEL. PRI SPREJEMU-PREGLEDU-UREJ	2228	-	-	12	168	1271	140	40	428	46	123	-
DEL. PRI STAT.OPRAV. ZBIR.-ŠIFR	858	-	-	16	72	476	45	19	162	19	49	-

6. ZAPOSLENE ŽENSKE V PODJETJIH IN DRUGIH ORGANIZACIJAH PO SKUPINAH POKLICEV IN STOPNJI STROKOVNE IZOBRAZBE V REPUBLIKI SLOVENIJI, 31. 12. 1995 (nadaljevanje)

	SKUPAJ	STOPNJA STROKOVNE IZOBRAZBE										
		VISOKA			VIŠJA	SREDNJA	NIŽJA	VISOKO KVALIFICIRAN	KVALIFICIRAN	POLKVALIFICIRAN	NEKVALIFICIRAN	NEZNANO
		DOKTORJI	MAGISTRI	OSTALI								
STENOGRAFI-STROJEPISCI IN PODOB	1683	-	-	-	6	740	291	32	492	48	74	-
PRIMERJALCI-KOREKTORJI	69	-	-	1	5	48	1	1	10	1	2	-
DELAVCI SPLOŠNIH-ADMINSTRATIVNI	3828	1	1	46	144	2305	165	52	760	89	264	1
DELAVCI PRI RAČUN.-BLAG. IN POD.	32725	3	10	577	2417	21865	1017	375	5062	331	1058	10
DELAVCI PRI RAČUNOVODSKIH-FINANČ	25992	1	10	556	2250	17932	759	263	3206	253	752	10
ORGANIZATORJI RAČUNOVOD.-FINAČN	2205	1	8	258	615	1192	21	9	81	4	16	-
RAČUNOVODJE	2920	-	-	148	576	2017	23	18	107	11	20	-
KONTISTI-KNJIGOVODJE	9696	-	1	46	381	6991	355	118	1384	100	320	-
LIKVIDATORJI	1835	-	-	8	50	1385	49	17	247	22	47	10
DELAVCI FINANČNE-RAČUNOVODSKE E	9336	-	1	96	628	6347	311	101	1387	116	349	-
DELAVCI PRI BLAG. IN PODOBNIH DE	6272	2	-	12	142	3767	238	103	1715	56	237	-
ORGANIZATORJI BLAGAJNIŠKIH DEL	234	-	-	4	36	162	4	1	21	3	3	-
BLAGAJNIKI	4137	2	-	4	69	2472	112	82	1197	36	163	-
DELAVCI PRI BLAGAJNIŠKIH DELIH	1901	-	-	4	37	1133	122	20	497	17	71	-
DELAVCI PRI MANIPULACIJI Z INVEN	461	-	-	9	25	166	20	9	141	22	69	-
VODJE V EKONOMATU-VODJE INVENTA	239	-	-	4	15	81	10	5	86	8	30	-
DELAVCI PRI NABAVI-MANIPUL. Z I	222	-	-	5	10	85	10	4	55	14	39	-
DELAVCI MANIPUL. DEL. V PROMETU-ZV	2787	1	2	16	110	1228	159	39	653	158	421	-
UPRAVLJALCI PROMETA IN ZVEZ	513	-	1	8	71	326	11	4	79	2	11	-
UPRAVNIKI POSTAJ-LUK-PRISTANIŠČ	8	-	1	1	-	-	2	-	2	-	2	-
UPRAVNIKI POŠT	330	-	-	1	36	236	1	1	52	-	3	-
OSTALI UPRAVLJALCI PROMETA-ZVEZ	175	-	-	6	35	90	8	3	25	2	6	-
VLAKOVODJE IN PODOBNI	133	-	-	-	21	77	2	4	16	5	8	-
VLAKOVODJE-KONTROLORJI PROMETA	62	-	-	-	20	40	-	1	1	-	-	-
ODPRAVNIKI-PROMETNIKI V PROMETU	51	-	-	-	-	25	2	2	11	4	7	-
SPREVODNIKI-VLAKOVNO OSEBJE	20	-	-	-	1	12	-	1	4	1	1	-
POŠTARJI IN KURIRJI	978	-	-	8	13	564	38	12	211	37	95	-
PISMONOŠE	58	-	-	2	1	10	9	1	20	1	14	-
USMERJEVALCI POŠTNIH POŠILJK	75	-	-	2	1	24	14	-	14	3	17	-
MANIPULATIVNI DELAVCI PRI POŠT.	845	-	-	4	11	530	15	11	177	33	64	-
OPRAVNIKI TELEKOMUNIK. NAPRAV V	1163	1	1	-	5	261	108	19	347	114	307	-
TELEFONISTI	883	1	-	-	5	151	74	9	248	109	286	-
TELEGRAFISTI	167	-	-	-	-	78	18	9	50	2	10	-
OPRAVNIKI TELEKOMUNIKACIJSKIH N	113	-	1	-	-	32	16	1	49	3	11	-
ČLANI SK.DPS IN FUNK.IO-UO NA STA	695	10	19	517	86	53	1	1	6	-	1	1
FUNK.SK. SFRJ,SRS,SAP NA STAL. D	52	3	3	30	9	6	-	-	1	-	-	-
FUNKC.SK. SFRJ,SR,SAP, NA STAL.	35	3	3	21	3	4	-	-	1	-	-	-
DELEGATI V SK. SFRJ,SR,SAP NA S	2	-	-	1	-	1	-	-	-	-	-	-
VOLJENI FUNK.-DEL. V OBČ.SK.NA	15	-	-	8	6	1	-	-	-	-	-	-
VOLJENI FUNK. IO-UO NA STAL.DOLŽ	452	6	12	352	48	29	1	1	1	-	1	1
PREDS.-ČLANI IS.SEKR.IS,PREDS.D	45	2	-	27	9	6	-	-	1	-	-	-
NAM.SEKR;POM.PRED.KOM.IN DR.K.T	336	4	12	278	25	15	-	-	-	-	1	1
VODIT. UO-ORG.IS,NAMESTNIKI-POM	68	-	-	46	14	6	1	1	-	-	-	-
DIPLOMATSKI-KONZULARNI PREDSTAV	3	-	-	1	-	2	-	-	-	-	-	-
VODJE SODIŠČ,TOŽILSTEV,PRAVOBRAN	36	-	-	36	-	-	-	-	-	-	-	-
PREDSTOJNIKI SODIŠČ	16	-	-	16	-	-	-	-	-	-	-	-
PREDSTOJNIKI JAVNIH TOŽILSTEV	18	-	-	18	-	-	-	-	-	-	-	-
PREDSTOJNIKI PRAVOBRANILSTEV	2	-	-	2	-	-	-	-	-	-	-	-
DRUGI FUNK.SKUP.IN IS NA STAL.DO	155	1	4	99	29	18	-	-	4	-	-	-
SEKR.NAM.ZBOR.-KOM.IN DR.KOL.TE	62	1	3	31	12	14	-	-	1	-	-	-
ČLANI SVETOV KOMIS.-STAL.TEL.SK	6	-	-	4	-	1	-	-	1	-	-	-
FUNKCIONARJI SKUPŠČIN-IS NA STA	87	-	1	64	17	3	-	-	2	-	-	-
VOD.-ORG. V OZD IN DRUGIH SAM.ORG	5450	16	92	1839	1369	1648	13	30	298	9	136	-
VODIT.-ORG.POSLOV. V OZD V GOSPO	5041	4	61	1678	1245	1571	13	30	295	9	135	-
DIREKTORJI-PREDSEDNIKI POSL.KOL	1916	2	20	488	351	761	4	19	163	6	102	-
VOD.-ORG. PROIZVODNJE IN PROIZV	498	-	6	156	113	157	2	4	51	1	8	-
VOD.-ORG.RAZISK.,RAZVOJA,PLANA,	293	2	9	177	73	29	-	-	2	1	-	-
VOD.-ORG. FINANČNEGA-RAČUNOVODS	667	-	4	246	243	162	1	1	7	-	3	-
VODITELJI-ORGANIZATORJI TRANSPO	44	-	-	4	7	26	-	1	4	-	2	-
VODITELJI-ORGANIZATORJI KOMERCI	869	-	12	304	232	259	4	3	41	1	13	-
VODITELJI-ORGANIZATORJI SPLOŠ.-	395	-	3	169	145	66	2	-	9	-	1	-
VODITELJI-ORGANIZATORJI V OZD G	359	-	7	134	81	111	-	2	18	-	6	-
VODITELJI V OZD DRUŽBENIH DEJAVN	409	12	31	161	124	77	-	-	3	-	1	-
VODITELJI ORG. ZA VZGOJO-IZOBRA	120	1	3	37	39	40	-	-	-	-	-	-
VODITELJI ORG. ZA KULTURO-PODOB	48	1	-	26	14	7	-	-	-	-	-	-
VODITELJI ZNANST.-RAZISK.ORGANI	48	9	17	18	3	1	-	-	-	-	-	-
VODITELJI ZDRAVST. IN PODOB. OR	84	-	7	54	20	3	-	-	-	-	-	-
VODITELJI DOMOV INTERNATOV IN P	36	1	1	6	19	9	-	-	-	-	-	-
VODITELJI SAMOUP.ORG.-SKUP. V D	73	-	3	20	29	17	-	-	3	-	1	-

6. ZAPOSLENE ŽENSKE V PODJETJIH IN DRUGIH ORGANIZACIJAH PO SKUPINAH POKLICEV IN STOPNJI STROKOVNE IZOBRAZBE V REPUBLIKI SLOVENIJI, 31. 12. 1995 (nadaljevanje)

	SKUPAJ	STOPNJA STROKOVNE IZOBRAZBE										
		VISOKA			VIŠJA	SREDNJA	NIŽJA	VISOKO KVALIFICIRAN	KVALIFICIRAN	POLKVALIFICIRAN	NEKVALIFICIRAN	NEZNANO
		DOKTORJI	MAGISTRI	OSTALI								
VOD.ZBORNIC,ZDRUŽ.,SIS DPO NA STA	187	-	4	77	56	44	1	-	4	-	1	-
FUNK.-VOD.ZBOR.,ZDRUŽ,SIS DPO NA	73	-	3	43	21	6	-	-	-	-	-	-
VOLJENI VODIT. V ZBOR.-SPLOŠ.ZD	18	-	2	11	5	-	-	-	-	-	-	-
VODITELJI V ZBORNICAH-SPLOŠ.ZDR	55	-	1	32	16	6	-	-	-	-	-	-
FUNK.-VODITELJI NA STAL.DOLŽ. V	42	-	1	11	17	10	-	-	3	-	-	-
FUNKCIONARJI DPO NA STALNIH DOL	32	-	1	7	14	7	-	-	3	-	-	-
DRUGI VODITELJI V DPO NA STALNI	10	-	-	4	3	3	-	-	-	-	-	-
FUNK.-VOD.NA STAL.DOLŽ.V DRUŽ.OR	72	-	-	23	18	28	1	-	1	-	1	-
VOLJENI VODITELJI V DRUŽB.ORG.-	20	-	-	5	3	10	-	-	1	-	1	-
DRUGI VODITELJI V DRUŽB.ORG.-DR	52	-	-	18	15	18	1	-	-	-	-	-
STROKOVNJAKI KEMIKI,FIZIKI IPD.	2165	33	93	468	170	1270	11	16	83	13	8	-
KEMIKI, FIZIKI IN STR. PODOBNIH	873	33	91	450	133	152	1	5	7	-	1	-
KEMIKI	819	29	83	422	132	144	-	2	6	-	1	-
FIZIKI	48	4	6	24	1	8	1	3	1	-	-	-
GEOFIZIKI	6	-	2	4	-	-	-	-	-	-	-	-
TEHNIKI KEMIJSKIH,FIZIKALIH IN P	1292	-	2	18	37	1118	10	11	76	13	7	-
TEHNIKI KEMIJSKIH VED	1224	-	2	18	36	1060	9	10	70	12	7	-
TEHNIKI FIZIKALNIH VED	51	-	-	-	-	47	-	-	3	1	-	-
TEHNIKI GEOFIZIKALNIH VED	17	-	-	-	1	11	1	1	3	-	-	-
STROKOVNJAKI NA PODR.TEHNIKE-TEHN	6508	23	110	1666	931	3107	80	46	394	65	85	1
GRADBENI INŽENIRJI IN PODOBNI	933	5	22	537	252	115	-	-	2	-	-	-
GRADBENI INŽENIRJI	485	3	12	210	164	96	-	-	-	-	-	-
INŽENIRJI-ARHITEKTI	305	2	6	272	16	9	-	-	-	-	-	-
INŽENIRJI GEODEZIJE	76	-	1	28	43	4	-	-	-	-	-	-
INŽENIRJI URBANISTI	32	-	3	22	5	2	-	-	-	-	-	-
KOMUNALNI-SANITARNI INŽENIRJI	35	-	-	5	24	4	-	-	2	-	-	-
ELEKTROINŽENIRJI IN PODOBNI	267	5	14	160	56	27	1	3	1	-	-	-
ELEKTROINŽENIRJI	174	3	9	111	29	17	1	3	1	-	-	-
INŽENIRJI ELEKTRONIKE	61	2	4	30	20	5	-	-	-	-	-	-
INŽENIRJI ZA TELEKOM.-SISTEME U	32	-	1	19	7	5	-	-	-	-	-	-
STROJNI INŽENIRJI IN PODOBNI	233	1	4	101	55	60	1	1	7	2	1	-
STROJNI INŽENIRJI	229	1	4	98	55	60	1	1	6	2	1	-
LETALSKI INŽENIRJI	2	-	-	2	-	-	-	-	-	-	-	-
LADJEDELNIŠKI INŽENIRJI	2	-	-	1	-	-	-	-	1	-	-	-
RUDARSKI INŽENIRJI	128	8	12	91	11	6	-	-	-	-	-	-
RUDARSKI INŽENIRJI	13	1	2	9	-	1	-	-	-	-	-	-
INŽENIRJI METALURGIJE	57	3	4	35	10	5	-	-	-	-	-	-
INŽENIRJI GEOLOGIJE	58	4	6	47	1	-	-	-	-	-	-	-
INŽENIRJI TEHNOLOGI	1034	2	54	577	287	105	-	3	6	-	-	-
INŽENIRJI TEHNOLOGIJE	1034	2	54	577	287	105	-	3	6	-	-	-
INŽENIRJI ORGANIZACIJE	304	2	4	121	134	38	-	1	2	-	2	-
INŽENIRJI ORGANIZACIJE DELA	255	2	3	116	92	37	-	1	2	-	2	-
INŽENIRJI ZA VARSTVO PRI DELU	49	-	1	5	42	1	-	-	-	-	-	-
TEHNIKI TEHNIČNIH-TEHNOLOŠKIH VE	3609	-	-	79	136	2756	78	38	376	63	82	1
GRADBENI TEHNIKI-TEHNIKI ARHITE	772	-	-	11	10	738	2	1	7	2	-	1
ELEKTROTEHNIKI-TEHNIKI ZA ELEKT	241	-	-	8	9	191	1	5	23	1	3	-
STROJNI-LADJEDELNIŠKI-LETALSKI	243	-	-	2	5	192	1	3	34	2	4	-
TEHNIKI TEHNOLOGI	1382	-	-	53	72	1155	6	9	66	9	12	-
RUDARSKI-METALURŠKI TEHNIKI	66	-	-	-	3	57	-	-	6	-	-	-
TEHNIKI GEOLOGI	17	-	-	-	2	14	-	-	-	-	1	-
GEOMETRI-GEODETI	111	-	-	2	9	93	2	1	-	3	1	-
TEHNIKI ZA ORGANIZACIJO DELA	245	-	-	2	22	150	8	14	33	8	8	-
TEHNIKI-RISARJI	532	-	-	1	4	166	58	5	207	38	53	-
PROMETNI STROKOVNJAKI	154	-	-	18	51	67	-	2	14	1	1	-
PROMETNI INŽENIRJI	79	-	-	16	48	11	-	-	3	1	-	-
PROMETNI INŽENIRJI	67	-	-	12	44	7	-	-	3	1	-	-
KOMANDANTI LETAL-PILOTI-NAVIGAT	6	-	-	3	-	3	-	-	-	-	-	-
KAPITANI-ČASTNIKI V POMORSKEM P	5	-	-	1	3	1	-	-	-	-	-	-
KAPITANI-ČASTNIKI V REČNEM-JEZE	1	-	-	-	1	-	-	-	-	-	-	-
PROMETNI TEHNIKI	75	-	-	2	3	56	-	2	11	-	1	-
PROMETNI TEHNIKI	75	-	-	2	3	56	-	2	11	-	1	-
STROKOVNJAKI NARAVOSLOVNIH VED	1301	27	82	593	180	392	-	5	16	4	2	-
BIOLOGI,VETERINARJI,AGRONOMI IPD	873	27	82	579	161	21	-	1	2	-	-	-
BIOLOGI-ZOOLOGI	250	19	38	186	4	2	-	-	1	-	-	-
VETERINARJI	168	3	36	118	-	10	-	1	-	-	-	-
KMETIJSKI INŽENIRJI	399	4	7	231	151	5	-	-	1	-	-	-
GOZDARSKI INŽENIRJI	56	1	1	44	6	4	-	-	-	-	-	-
TEHNIKI NARAVOSLOVNIH VED	428	-	-	14	19	371	-	4	14	4	2	-
BIOLOŠKI TEHNIKI IN PODOBNI	107	-	-	7	9	86	-	1	2	-	2	-

6. ZAPOSLENE ŽENSKE V PODJETJIH IN DRUGIH ORGANIZACIJAH PO SKUPINAH POKLICEV IN STOPNJI STROKOVNE IZOBRAZBE V REPUBLIKI SLOVENIJI, 31. 12. 1995 (nadaljevanje)

	SKUPAJ	STOPNJA STROKOVNE IZOBRAZBE										
		VISOKA			VIŠJA	SREDNJA	NIŽJA	VISOKO KVALIFICIRAN	KVALIFICIRAN	POLKVALIFICIRAN	NEKVALIFICIRAN	NEZNANO
		DOKTORJI	MAGISTRI	OSTALI								
VETERINARSKI TEHNIKI	69	-	-	-	2	66	-	1	-	-	-	-
KMETIJSKI TEHNIKI	203	-	-	6	6	176	-	1	10	4	-	-
GOZDARSKI TEHNIKI	49	-	-	1	2	43	-	1	2	-	-	-
STROKOV. MEDIC.VED IN OSTALO MED.	22729	39	495	3033	4453	11745	97	81	740	578	1467	1
ZDRAVNIKI	2688	35	431	2222	-	-	-	-	-	-	-	-
ZDRAVNIKI SPLOŠNE PRAKSE	1181	2	154	1025	-	-	-	-	-	-	-	-
ZDRAVNIKI SPECIALISTI	959	32	258	669	-	-	-	-	-	-	-	-
ZOBOZDRAVNIKI-STOMATOLOGI	501	-	8	493	-	-	-	-	-	-	-	-
ZOBOZDRAVNIKI-SPECIALISTI	47	1	11	35	-	-	-	-	-	-	-	-
FARMACEVTI	887	4	60	753	61	7	-	1	-	-	1	-
FARMACEVTI	798	3	44	686	58	5	-	1	-	-	1	-
FARMACEVTI-SPECIALISTI	89	1	16	67	3	2	-	-	-	-	-	-
MEDICINSKI IN ZDRAVSTVENI TEHNIK	14860	-	4	53	3691	10927	4	62	97	7	14	1
MEDICINSKI TEHNIKI-MEDICINSKE S	9947	-	3	31	2922	6874	1	50	55	3	8	-
ZDRAVSTVENI TEHNIKI	4771	-	1	21	767	3916	3	12	40	4	6	1
BABICE	142	-	-	1	2	137	-	-	2	-	-	-
DENTISTI	47	-	-	-	47	-	-	-	-	-	-	-
DENTISTI	47	-	-	-	47	-	-	-	-	-	-	-
BOLNIČARJI IN POMOŽNO MEDICINSKO	4247	-	-	5	654	811	93	18	643	571	1452	-
BOLNIČARJI	1203	-	-	-	5	306	43	5	339	90	415	-
TERAPEVTI	699	-	-	3	612	70	-	-	7	1	6	-
POMOŽNE MEDICINSKE OSEBE	2345	-	-	2	37	435	50	13	297	480	1031	-
OSTALI STROKOVNJAKI	17136	67	220	6044	5261	4970	56	55	334	41	86	2
MATEMATIKI,STATISTIKI IN PODOBNI	1079	8	22	483	325	224	2	7	6	2	-	-
MATEMATIKI	86	4	5	42	12	20	-	1	2	-	-	-
STATISTIKI	177	3	3	72	50	45	-	-	2	2	-	-
ORGANIZATORJI SISTEMOV	549	1	13	268	178	86	-	2	1	-	-	-
ANALITIKI SISTEMOV	267	-	1	101	85	73	2	4	1	-	-	-
STATISTIČNI IN PODOBNI TEHNIKI	446	-	-	40	67	287	5	1	33	5	8	-
STATISTIČNI TEHNIKI	132	-	-	11	11	82	5	-	17	4	2	-
TEHNIKI PROGRAMERJI	314	-	-	29	56	205	-	1	16	1	6	-
EKONOMISTI,FINANČNI IN PODOBNI S	5455	7	74	2010	2282	988	11	3	56	6	17	1
EKONOMISTI	3433	3	34	1255	1638	473	3	1	18	1	6	1
EKONOMISTI PLANERJI	701	-	7	201	246	212	2	1	21	5	6	-
KNJIGOVODSKI STROKOVNJAKI	262	-	-	23	88	132	3	1	12	-	3	-
FINANČNI STROKOVNJAKI	1059	4	33	531	310	171	3	-	5	-	2	-
EKONOMSKI IN FINANČNI TEHNIKI	3450	-	1	29	132	2911	27	42	227	25	55	1
EKONOMSKI TEHNIKI	3050	-	1	23	110	2588	24	39	194	22	48	1
FINANČNI TEHNIKI	400	-	-	6	22	323	3	3	33	3	7	-
PRAVNIKI	1735	1	9	1352	368	5	-	-	-	-	-	-
SODNIKI	292	-	1	290	-	1	-	-	-	-	-	-
PRAVOSODNI STROKOVNJAKI	155	-	2	153	-	-	-	-	-	-	-	-
OSTALI PRAVNIKI	1288	1	6	909	368	4	-	-	-	-	-	-
STROKOVNJAKI DRUŽBENIH VED	2842	32	69	1048	1583	105	-	1	3	-	1	-
GEOGRAFI	29	3	3	21	2	-	-	-	-	-	-	-
ZGODOVINARJI-ARHEOLOGI	87	7	7	68	3	2	-	-	-	-	-	-
ETNOLOGI-ANTROPOLOGI	48	5	9	32	-	2	-	-	-	-	-	-
FILOZOFI	30	2	4	22	1	1	-	-	-	-	-	-
SOCIOLOGI-POLITOLOGI	144	4	13	108	13	5	-	-	1	-	-	-
PSIHOLOGI	491	8	25	440	12	6	-	-	-	-	-	-
PEDAGOGI	750	3	8	252	440	46	-	1	-	-	-	-
STROKOVNJAKI ZA POKLIC. USMER.-	179	-	-	65	102	10	-	-	2	-	-	-
SOCIALNI DELAVCI	1084	-	-	40	1010	33	-	-	-	-	1	-
FILOLOGI IN PODOBNI	381	9	15	240	58	57	-	-	1	1	-	-
FILOLOGI-LINGVISTI	113	9	13	80	5	5	-	-	1	-	-	-
PREVAJALCI-TOLMAČI	268	-	2	160	53	52	-	-	-	1	-	-
STROKOVNJAKI DOKUMENTALISTI	1063	8	27	435	369	204	7	1	8	1	3	-
BIBLIOTEKARSKI STROKOVNJAKI	750	1	6	247	324	157	4	1	7	-	3	-
ARHIVARSKI STROKOVNJAKI	92	-	5	49	18	16	3	-	-	1	-	-
MUZEJSKI STROKOVNJAKI	118	6	9	82	8	13	-	-	-	-	-	-
STROKOVNJAKI DOKUMENTALISTI	103	1	7	57	19	18	-	-	1	-	-	-
NOVINARJI IN NOVINARSKI SODELAVC	685	2	3	407	77	189	4	-	-	1	2	-
UREDNIKI-NOVINARJI	364	2	2	231	37	90	2	-	-	-	-	-
NOVINARSKI SODELAVCI	202	-	1	115	24	59	1	-	-	1	1	-
REDAKTORJI	85	-	-	44	13	26	1	-	-	-	1	-
PUBLICISTI	22	-	-	14	3	5	-	-	-	-	-	-
NOVINARSKI TEHNIKI	12	-	-	3	-	9	-	-	-	-	-	-
UČNO OSEBJE	26597	196	303	5256	10429	8782	84	86	1182	39	237	3
UČNO OSEBJE UNIVERZ,VISOKIH,VIŠJ	814	182	225	362	26	19	-	-	-	-	-	-

6. ZAPOSLENE ŽENSKE V PODJETJIH IN DRUGIH ORGANIZACIJAH PO SKUPINAH POKLICEV IN STOPNJI STROKOVNE IZOBRAZBE V REPUBLIKI SLOVENIJI, 31. 12. 1995 (nadaljevanje)

	SKUPAJ	STOPNJA STROKOVNE IZOBRAZBE										
		VISOKA			VIŠJA	SREDNJA	NIŽJA	VISOKO KVALIFICIRAN	KVALIFICIRAN	POLKVALIFICIRAN	NEKVALIFICIRAN	NEZNANO
		DOKTORJI	MAGISTRI	OSTALI								
PROFESORJI UNIVERZ(VISOKIH-VIŠJ	84	47	5	32	-	-	-	-	-	-	-	-
DOCENTI-VIŠJI PREDAVATELJI-PRED	151	58	41	52	-	-	-	-	-	-	-	-
ASISTENTI	298	59	100	137	2	-	-	-	-	-	-	-
STROKOVNI SODELAVCI (KATEDER-SE	281	18	79	141	24	19	-	-	-	-	-	-
UČNO OSEBJE OSTALIH ŠOL	23646	13	62	4514	10033	7853	62	61	828	34	184	2
PROFESORJI (SREDNJIH-OSNOVNIH-Š	3059	8	48	2960	30	12	-	1	-	-	-	-
PREDMETNI UČITELJI	7273	2	6	880	5306	1062	2	8	5	1	-	1
UČITELJI	6840	1	7	560	3954	2264	2	28	20	2	2	-
VZGOJITELJI	6474	2	1	114	743	4515	58	24	803	31	182	1
OSTALO UČNO OSEBJE	2137	1	16	380	370	910	22	25	354	5	53	1
DIREKTORJI-UPRAVITELJI ŠOL	320	-	5	104	159	51	-	-	-	-	-	1
ŠOLSKI INŠPEKTORJI	2	-	-	1	1	-	-	-	-	-	-	-
STROKOV. ZA IZOBRAŽ. METODE(PED	201	-	9	181	6	5	-	-	-	-	-	-
OSTALO UČNO IN PODOBNO OSEBJE	1614	1	2	94	204	854	22	25	354	5	53	-
UMETNIKI IN UMETNIŠKI SODELAVCI	831	-	8	252	88	406	22	2	34	-	19	-
KNJIŽEVNIKI IN KNIŽEVNI KRITIKI	11	-	-	4	4	3	-	-	-	-	-	-
KNJIŽEVNIKI	9	-	-	3	4	2	-	-	-	-	-	-
KRITIKI	2	-	-	1	-	1	-	-	-	-	-	-
SCENSKI UMETNIKI-SCENSKI SODELAV	238	-	1	99	26	88	11	1	9	-	3	-
REŽISERJI	24	-	-	13	1	9	-	-	1	-	-	-
IGRALCI	84	-	1	52	5	22	3	-	1	-	-	-
VODITELJI-NAPOVEDOVALCI	31	-	-	4	6	19	1	-	1	-	-	-
PRODUCENTI PROGRAMA	45	-	-	23	7	13	2	-	-	-	-	-
SCENSKI SODELAVCI	54	-	-	7	7	25	5	1	6	-	3	-
GLASBENIKI IN GLASBENI SODELAVCI	237	-	3	109	30	78	4	-	3	-	10	-
SKLADATELJI-GLASBENI ARANŽERJI	2	-	-	1	1	-	-	-	-	-	-	-
GLASBENIKI INSTRUMENTALISTI	126	-	2	78	14	31	-	-	-	-	1	-
OPERNI PEVCI	70	-	-	14	5	35	4	-	3	-	9	-
GLASBENI SODELAVCI	39	-	1	16	10	12	-	-	-	-	-	-
KOREOGRAFI IN PLESALCI	51	-	-	2	8	33	7	-	1	-	-	-
KOREOGRAFI	4	-	-	1	2	1	-	-	-	-	-	-
PLESALCI	47	-	-	1	6	32	7	-	1	-	-	-
LIKOVNI UMETNIKI IN LIKOVNI SODE	293	-	4	38	19	204	-	1	21	-	6	-
SLIKARJI-KIPARJI	31	-	4	12	3	5	-	-	5	-	2	-
OBLIKOVALCI-UMETNIKI UPORABNE U	175	-	-	24	9	130	-	1	8	-	3	-
SCENOGRAFI-KOSTUMOGRAFI	6	-	-	-	1	3	-	-	2	-	-	-
DEKORATERJI-RISARJI	69	-	-	2	5	57	-	-	5	-	-	-
UMETNIŠKI FOTOGRAFI-SNEMALCI	12	-	-	-	1	9	-	-	1	-	1	-
ARTISTI IN HUMORISTI	1	-	-	-	1	-	-	-	-	-	-	-
HUMORISTI	1	-	-	-	1	-	-	-	-	-	-	-
DELAVCI NA PODROČJU TELESNE KULTU	46	-	-	16	7	22	-	-	1	-	-	-
STROKOVNO-PEDAG.OSEBJE NA PODR.T	42	-	-	15	7	19	-	-	1	-	-	-
ŠPORTNI TRENERJI-VADITELJI	14	-	-	2	-	12	-	-	-	-	-	-
ORGANIZATORJI REKREACIJE	14	-	-	4	4	6	-	-	-	-	-	-
STROK.-PEDAG.OSEBJE NA PODROČ.T	14	-	-	9	3	1	-	-	1	-	-	-
PROFESIONALNI ŠPORTNIKI	4	-	-	1	-	3	-	-	-	-	-	-
PROFESIONALNI ŠPORTNIKI	4	-	-	1	-	3	-	-	-	-	-	-
DELAVCI BREZ POKLICA	4381	-	-	-	-	215	34	8	277	112	2158	1577
NK DELAVCI,NERAZVRŠČENI DRUGOD	2830	-	-	-	-	215	34	8	277	112	2158	26
NK DELAVCI,NERAZVRŠČENI DRUGOD	2830	-	-	-	-	215	34	8	277	112	2158	26
NK DELAVCI,NERAZVRŠČENI DRUGOD	1551	-	-	-	-	-	-	-	-	-	-	1551
NEZNANO	1551	-	-	-	-	-	-	-	-	-	-	1551

7. ZAPOSLENE OSEBE V PODJETJIH IN DRUGIH ORGANIZACIJAH PO SKUPINAH POKLICEV IN STOPNJI STROKOVNE USPOSOBLJENOSTI V REPUBLIKI SLOVENIJI, 31. 12. 1995

	SKUPAJ	STOPNJA STROKOVNE USPOSOBLJENOSTI										
		VISOKA			VIŠJA	SREDNJA	NIŽJA	VISOKO KVALIFICIRAN	KVALIFICIRAN	POLKVALIFICIRAN	NEKVALIFICIRAN	NEZNANO
		DOKTORJI	MAGISTRI	OSTALI								
SLOVENIJA - SKUPAJ	**640546**	**1453**	**2598**	**63946**	**62662**	**163527**	**9169**	**15203**	**192778**	**56607**	**68393**	**4210**
KMETOVALCI	4625	-	-	-	86	684	66	52	1772	923	1042	-
POLJEDELCI	1407	-	-	-	20	256	17	12	658	227	217	-
POSLOVODJE V POLJEDELSTVU	116	-	-	-	20	75	-	5	16	-	-	-
POLJEDELCI	219	-	-	-	-	18	5	-	66	78	52	-
ZELENJAVARJI	15	-	-	-	-	1	-	-	8	3	3	-
VRTNARJI IN CVETLIČARJI	890	-	-	-	-	153	11	6	525	101	94	-
DRUGI POLJEDELCI	167	-	-	-	-	9	1	1	43	45	68	-
SADJARJI IN VINOGRADNIKI	799	-	-	-	18	125	3	7	246	128	272	-
POSLOVODJE V SADJARSTVU IN VINO	60	-	-	-	18	46	-	2	14	-	-	-
SADJARJI	287	-	-	-	-	48	3	-	98	30	108	-
VINOGRADNIKI	407	-	-	-	-	26	-	4	122	95	160	-
DELAVCI V SADNIH DREVESNICAH-TR	25	-	-	-	-	5	-	1	12	3	4	-
ŽIVINOREJCI,PERUTNINARJI IN PODO	1450	-	-	-	33	190	13	9	356	442	407	-
POSLOVODJE V ŽIVIN.-PERUT. IN P	143	-	-	-	33	90	-	2	18	-	-	-
ŽIVINOREJCI-REJCI ŽIVINE-PROIZV	705	-	-	-	-	65	3	7	239	171	200	-
PERUTNINARJI	481	-	-	-	-	9	-	-	66	246	160	-
ČEBELARJI IN PODOBNI	12	-	-	-	-	-	-	-	6	1	5	-
REJCI DIVJADI	17	-	-	-	-	-	5	-	2	-	7	-
REJCI ŽIVALI,PERUTNINE IN PODOB	92	-	-	-	-	6	2	-	25	24	35	-
OPRAVNIKI KMETIJSKIH STROJEV	688	-	-	-	2	37	5	16	463	80	85	-
POSLOVODJE KMETIJSKE MEHANIZACI	18	-	-	-	2	9	-	1	6	-	-	-
OPRAVNIKI KMETIJSKIH STROJEV	670	-	-	-	-	28	5	15	457	80	85	-
DRUGI KMETOVALCI	281	-	-	-	13	76	28	8	49	46	61	-
DRUGI POSLOVODJE V KMETIJSTVU	59	-	-	-	13	34	-	4	8	-	-	-
DELAVCI ZA VARSTVO KMETIJSKIH R	42	-	-	-	-	12	-	1	5	24	-	-
DELAVCI PRI NAMAKANJU	30	-	-	-	-	-	26	-	4	-	-	-
KMETOVALCI DRUGJE NEUVRŠČENI	150	-	-	-	-	30	2	3	32	22	61	-
RIBIČI IN LOVCI	196	-	-	-	1	39	4	4	109	11	28	-
RIBIČI	120	-	-	-	1	22	-	4	73	8	12	-
RIBIŠKI POSLOVODJE	9	-	-	-	-	8	-	-	1	-	-	-
MORSKI RIBIČI	32	-	-	-	1	1	-	-	28	1	1	-
SLADKOVODNI RIBIČI	27	-	-	-	-	3	-	3	20	-	1	-
RIBNIKARJI-GOJITELJI RIB	52	-	-	-	-	10	-	1	24	7	10	-
ŠKOLJKARJI,SPUŽVARJI IN PODOBNO	13	-	-	-	-	1	2	-	3	-	7	-
POSLOV. NABIRALCEV ULOVA V VODI	1	-	-	-	-	1	-	-	-	-	-	-
ŠKOLJKARJI	5	-	-	-	-	-	2	-	3	-	-	-
DRUGI NABIRALCI ULOVA V VODI IN	7	-	-	-	-	-	-	-	-	-	7	-
LOVCI	63	-	-	-	-	15	2	-	33	3	9	-
POSLOVODJE V LOVSTVU	1	-	-	-	-	1	-	-	-	-	-	-
LOVCI	45	-	-	-	-	15	2	-	17	3	8	-
DRUGI DELAVCI V LOVSTVU	17	-	-	-	-	-	-	-	16	-	1	-
GOZDNI DELAVCI	1558	-	-	-	4	320	5	49	857	185	138	-
SEKAČI LESA	696	-	-	-	1	24	-	37	484	100	50	-
DELOVODJE PRI SEČNJI LESA	42	-	-	-	1	15	-	8	18	-	-	-
DRVOSEKI	639	-	-	-	-	7	-	28	458	97	49	-
TESARJI DEBEL	15	-	-	-	-	2	-	1	8	3	1	-
MANIPULANTI Z LESOM	274	-	-	-	2	59	1	5	127	25	55	-
DELOVODJE PRI MANIPULACIJI Z LE	35	-	-	-	2	17	-	4	12	-	-	-
SPRAVLJALCI LESA	160	-	-	-	-	15	-	-	76	20	49	-
MERILCI IN CENILCI LESA	79	-	-	-	-	27	1	1	39	5	6	-
GOZDARJI	507	-	-	-	1	234	3	7	199	45	18	-
DELOVODJE IN NADZORNIKI V GOZDA	85	-	-	-	1	68	-	3	13	-	-	-
GOZDARJI	333	-	-	-	-	162	2	4	131	25	9	-
GOJITELJI GOZDOV	89	-	-	-	-	4	1	-	55	20	9	-
DRUGI GOZDNI DELAVCI	81	-	-	-	-	3	1	-	47	15	15	-
OSTALI GOZDNI DELAVCI	81	-	-	-	-	3	1	-	47	15	15	-
RUDARJI	4767	-	-	-	12	512	9	40	2623	718	853	-
JAMSKI DELAVCI	3988	-	-	-	6	328	3	26	2274	595	756	-
JAMSKI POSLOVODJE IN NADZORNIKI	370	-	-	-	4	232	-	6	126	1	1	-
JAMSKI KOPAČI IN VRTALCI	1732	-	-	-	2	70	2	9	1389	155	105	-
JAMSKI MINERJI	21	-	-	-	-	3	-	4	13	-	1	-
IZVOZNIKI-TRANSPORTNI DELAVCI V	653	-	-	-	-	6	-	2	248	128	269	-
DRUGI JAMSKI DELAVCI	1212	-	-	-	-	17	1	5	498	311	380	-
DELAVCI NA POVRŠINSKEM KOPU IN K	343	-	-	-	2	77	-	6	158	64	36	-
POSLOVODJE-NADZORNIKI NA POVRŠI	102	-	-	-	2	71	-	4	24	1	-	-
POVRŠINSKI KOPAČI	51	-	-	-	-	-	-	-	39	6	6	-
MINERJI NA POVRŠINSKEM KOPU	51	-	-	-	-	3	-	1	38	7	2	-

7. ZAPOSLENE OSEBE V PODJETJIH IN DRUGIH ORGANIZACIJAH PO SKUPINAH POKLICEV IN STOPNJI STROKOVNE USPOSOBLJENOSTI V REPUBLIKI SLOVENIJI, 31. 12. 1995 (nadaljevanje)

	SKUPAJ	STOPNJA STROKOVNE USPOSOBLJENOSTI										
		VISOKA			VIŠJA	SREDNJA	NIŽJA	VISOKO KVALIFICIRAN	KVALIFICIRAN	POLKVALIFICIRAN	NEKVALIFICIRAN	NEZNANO
		DOKTORJI	MAGISTRI	OSTALI								
IZVOZNIKI-TRANSP. DEL. NA POVRŠ	19	-	-	-	-	-	-	-	13	6	-	-
DRUGI DELAVCI NA POVRŠINSKEM KO	120	-	-	-	-	3	-	1	44	44	28	-
GLOBINSKI VRTALCI	250	-	-	-	3	72	6	5	105	28	31	-
POSLOV.-NADZORNIKI PRI GLOBINSK	49	-	-	-	3	43	-	-	3	-	-	-
GLOBINSKI VRTALCI	167	-	-	-	-	20	6	4	88	20	29	-
DRUGI DELAVCI PRI GLOBINSKEM VR	34	-	-	-	-	9	-	1	14	8	2	-
OPLEMENITELJI RUDE	186	-	-	-	1	35	-	3	86	31	30	-
POSLOV.-NADZORNIKI PRI OPLEMENI	21	-	-	-	1	15	-	2	3	-	-	-
FLOTERJI RUDE	28	-	-	-	-	12	-	1	13	2	-	-
SEPARATERJI RUDE	66	-	-	-	-	4	-	-	25	19	18	-
SUŠILCI IN ŽGALCI RUDE	6	-	-	-	-	-	-	-	5	1	-	-
MLEVCI IN DROBILCI RUDE	20	-	-	-	-	1	-	-	10	2	7	-
DRUGI OPLEMENITELJI RUDE	45	-	-	-	-	3	-	-	30	7	5	-
PROIZVAJALCI IN OBDELOVALCI KOVIN	13381	-	-	-	71	1089	300	322	5179	3901	2519	-
PROIZVAJALCI IN TOPILCI KOVIN	3684	-	-	-	33	404	19	66	1706	1060	396	-
POSLOVODJE-NADZORNIKI V PROIZVO	327	-	-	-	32	215	-	11	69	-	-	-
OPRAVNIKI METALURŠKIH PEČI	103	-	-	-	-	10	-	8	78	5	2	-
RAFINERJI KOVIN	11	-	-	-	-	1	-	-	10	-	-	-
ELEKTROLIZERJI KOVIN	177	-	-	-	-	13	-	-	87	75	2	-
TOPILCI(TALILCI IN SEGREV.)V PR	383	-	-	-	-	10	3	13	246	75	36	-
LIVARJI	861	-	-	-	-	52	12	6	418	243	130	-
JEDRARJI-KALUPARJI KOVINSKIH OD	344	-	-	-	1	7	1	7	179	119	30	-
STREŽAJI METALURŠKIH PEČI	188	-	-	-	-	5	-	6	138	29	10	-
KONTROLORJI V PROIZVODNJI KOVIN	320	-	-	-	-	68	-	6	184	39	23	-
DRUGI DELAVCI V PROIZVODNJI-VLI	970	-	-	-	-	23	3	9	297	475	163	-
VALJALCI KOVIN	630	-	-	-	2	52	1	60	445	48	22	-
POSLOVODJE PRI VALJANJU KOVIN	52	-	-	-	2	35	-	2	13	-	-	-
VALJALCI KOVIN	380	-	-	-	-	17	-	33	295	22	13	-
IZVLAČILCI KOVIN	186	-	-	-	-	-	1	25	131	25	4	-
IZTISKALCI KOVIN	12	-	-	-	-	-	-	-	6	1	5	-
TERMIČNI OBDELOVALCI KOVIN	3033	-	-	-	10	187	87	116	1554	742	337	-
POSLOVODJE PRI TERMIČNI OBDELAV	81	-	-	-	9	53	-	5	14	-	-	-
SEGREVALCI KOVIN	43	-	-	-	-	3	-	3	14	14	9	-
ŽARILCI KOVIN	186	-	-	-	-	8	-	12	134	21	11	-
KALILCI	204	-	-	-	-	13	3	6	143	22	17	-
VARILCI-REZALCI KOVIN	2519	-	-	-	1	110	84	90	1249	685	300	-
DRUGI OBDELOVALCI KOVIN	6034	-	-	-	26	446	193	80	1474	2051	1764	-
DRUGI POSLOVODJE PRI OBDELAVI K	273	-	-	-	18	170	-	21	64	-	-	-
SPAJKARJI	83	-	-	-	2	1	8	-	32	22	18	-
GALVANIZERJI	423	-	-	-	-	21	105	3	119	100	75	-
KOSITRARJI	58	-	-	-	-	1	1	7	26	19	4	-
EMAJLIRCI	247	-	-	-	-	3	-	-	28	167	49	-
KOVINOŠKROPILCI	128	-	-	-	-	2	-	3	16	90	17	-
OBDELOVALCI KOVIN	2169	-	-	-	-	54	23	14	542	614	922	-
DELAVCI PRI POMOŽ. DELIH V OBDE	2220	-	-	-	-	96	40	27	526	893	638	-
KONTROLORJI V OBDELAVI KOVIN	433	-	-	-	6	98	16	5	121	146	41	-
OBLIKOVALCI IN PREDELOVALCI KOVIN	32960	-	-	-	241	3542	500	1544	20522	4051	2560	-
OBLIKOVALCI KOVIN	22155	-	-	-	158	2726	236	1209	15848	1214	764	-
POSLOVODJE PRI OBLIKOVANJU KOVI	1575	-	-	-	116	885	1	175	398	-	-	-
KOVAČI	634	-	-	-	2	16	1	17	444	84	70	-
ORODJARJI IN MODELARJI ORODJA	2742	-	-	-	1	316	20	95	2180	74	56	-
KLJUČAVNIČARJI	10444	-	-	-	21	796	45	608	8159	459	356	-
KOVINOSTRUGARJI	3778	-	-	-	6	322	74	213	2820	214	129	-
KOVINOREZKALCI	1416	-	-	-	4	155	19	49	1086	62	41	-
KOVINOSKOBLARJI IN KOVINODOLBIL	75	-	-	-	-	6	3	4	50	8	4	-
KOVINOVRTALCI	395	-	-	-	-	15	50	16	195	74	45	-
KOVINOREZALCI	546	-	-	-	-	17	13	15	290	164	47	-
KONTROLORJI PRI OBLIKOVANJU KOV	550	-	-	-	8	198	10	17	226	75	16	-
DRUGI OBLIKOVALCI IN PREDELOVALC	10805	-	-	-	83	816	264	335	4674	2837	1796	-
POSLOVODJE PRI PREDELAVI KOVIN	649	-	-	-	82	315	-	49	203	-	-	-
BRUSILCI IN POLIRCI KOVIN	1783	-	-	-	-	100	32	44	948	423	236	-
OSTRILCI KOVIN	184	-	-	-	-	16	3	4	127	27	7	-
ARMIRCI	595	-	-	-	-	26	8	106	315	94	46	-
KLEPARJI	1575	-	-	-	-	77	44	94	1084	164	112	-
PLETILCI IN TKALCI KOVIN	112	-	-	-	-	1	-	-	13	93	5	-
STISKALCI KOVIN	1265	-	-	-	-	29	99	7	348	506	276	-
OSTALI PREDELOVALCI KOVIN STROJ	2753	-	-	-	1	154	38	18	1208	791	543	-
OSTALI PREDELOVALCI KOVIN ROČNO	1889	-	-	-	-	98	40	13	428	739	571	-
MEHAN.IN MONT.MOTOR.,STROJ.,MEHAN	16561	-	-	-	219	2692	325	1185	10734	742	664	-

7. ZAPOSLENE OSEBE V PODJETJIH IN DRUGIH ORGANIZACIJAH PO SKUPINAH POKLICEV IN STOPNJI STROKOVNE USPOSOBLJENOSTI V REPUBLIKI SLOVENIJI, 31. 12. 1995 (nadaljevanje)

	SKUPAJ	STOPNJA STROKOVNE USPOSOBLJENOSTI										
		VISOKA			VIŠJA	SREDNJA	NIŽJA	VISOKO KVALIFICIRAN	KVALIFICIRAN	POLKVALIFICIRAN	NEKVALIFICIRAN	NEZNANO
		DOKTORJI	MAGISTRI	OSTALI								
MEHAN. IN MONT. MOTOR.-ENERG.NAP	752	-	-	-	34	234	13	133	310	19	9	-
POSLOV. MONTAŽE-VZDRŽ.MOTOR.-EN	300	-	-	-	34	131	-	72	63	-	-	-
MEHANIKI-MONTERJI MOTOR.Z NOTR.	187	-	-	-	-	44	8	31	88	11	5	-
MEHANIKI-MONTERJI PARNIH STROJE	75	-	-	-	-	7	4	6	58	-	-	-
MEHANIKI-MONTERJI VODNIH TURBIN	74	-	-	-	-	17	-	21	32	-	4	-
KONTR.V PROIZ.SESTAV.VZD.MOTOR.	116	-	-	-	-	35	1	3	69	8	-	-
MEHANIKI IN MONTERJI STROJEV	6235	-	-	-	70	931	140	360	4322	229	183	-
POSLOV. IZDELAVE-MONTAŽE-VZDRŽE	754	-	-	-	63	365	-	76	242	8	-	-
MEHANIKI-MONTERJI ORODNIH STROJ	668	-	-	-	-	75	29	15	525	8	16	-
MEHANIKI-MONTERJI KMETIJSKIH ST	227	-	-	-	-	30	6	2	165	14	10	-
MEHANIKI-MONTERJI RUDARSKIH STR	325	-	-	-	-	7	-	4	278	30	6	-
MEHAN.-MONT.GRAD. STR. IN STR.Z	223	-	-	-	-	9	5	20	178	8	3	-
MEHANIKI-MONTERJI TEKSTILNIH ST	591	-	-	-	-	83	7	69	416	8	8	-
MEHANIKI-MONTERJI TISKARSKIH ST	54	-	-	-	-	7	1	4	40	1	1	-
MEHANIKI-MONTERJI PISARNIŠKIH S	65	-	-	-	-	19	1	1	37	-	7	-
KONTROLORJI V PROIZ.SESTAV.VZDR	353	-	-	-	7	82	1	11	213	31	8	-
MEHANIKI-MONTERJI STROJEV	2975	-	-	-	-	254	90	158	2228	121	124	-
MEHAN. IN MONTER. IND.INŠTALACIJ	2557	-	-	-	49	352	53	136	1641	132	194	-
POSL.IZDEL.-MONTAŽE-VZDRŽ.IND.I	271	-	-	-	43	130	1	36	46	12	3	-
MEHAN.-MONT.OGREV.-OHLAJEVAL.-K	795	-	-	-	-	47	21	28	528	45	126	-
MEHANIKI-MONTERJI DVIGAL-ŽERJAV	133	-	-	-	-	19	-	18	87	8	1	-
MEHANIKI-MONTERJI ČRPALK	119	-	-	-	-	2	2	10	93	5	7	-
MEHAN.-MONT. REGUL.-VARNOST.INS	86	-	-	-	1	16	2	-	48	14	5	-
MEHANIKI-MONTERJI METALURŠKIH N	100	-	-	-	-	20	-	9	69	-	2	-
MEHANIKI-MONTERJI PNEVMAT.NAPRA	71	-	-	-	-	6	1	14	31	11	8	-
KONTROLORJI INDUSTRIJ. INSTALAC	30	-	-	-	-	8	-	2	20	-	-	-
MEHANIKI-MONTERJI IND.NAPRAV-IN	952	-	-	-	5	104	26	19	719	37	42	-
MEHANIKI IN MONTERJI VOZIL	6401	-	-	-	60	1041	64	530	4102	334	270	-
POSLOVODJE V PROIZ.-MONTAŽI-VZD	781	-	-	-	59	420	-	168	134	-	-	-
MEHANIKI-MONTERJI LETAL	162	-	-	-	-	91	-	37	32	1	1	-
MEHANIKI-MONTERJI CESTNIH MOTOR	4208	-	-	-	-	258	15	223	3268	229	215	-
MEHANIKI-MONTERJI TIRNIH VOZIL	301	-	-	-	-	20	3	79	178	19	2	-
MEHANIKI-MONTERJI PLOVNIH OBJEK	30	-	-	-	-	9	-	-	19	-	2	-
KONTROLORJI V PROIZ.-MONTAŽI-VZ	335	-	-	-	1	189	-	16	119	7	3	-
DRUGI MEHANIKI-MONTERJI VOZIL	584	-	-	-	-	54	46	7	352	78	47	-
FINOMEHANIKI	546	-	-	-	6	110	54	22	326	22	6	-
POSLOVODJE FINOMEHANIČNIH DEL	53	-	-	-	6	33	-	5	9	-	-	-
URARJI	16	-	-	-	-	2	-	-	13	-	1	-
FINOMEHANIKI-MONTERJI OPTIČNIH	127	-	-	-	-	14	34	1	75	3	-	-
FINOMEHANIKI-MONTERJI MERIL.INS	276	-	-	-	-	42	17	10	189	13	5	-
FINOMEHANIKI-MONTERJI MEDIC. IN	30	-	-	-	-	4	-	-	26	-	-	-
KONTROLORJI FINOMEHANIČNIH DEL	44	-	-	-	-	15	3	6	14	6	-	-
OROŽARJI	70	-	-	-	-	24	1	4	33	6	2	-
POSLOVODJE-OROŽARJI	4	-	-	-	-	1	-	2	1	-	-	-
PUŠKARJI	4	-	-	-	-	-	-	-	4	-	-	-
MEHANIKI ZA ARTILERIJSKO OROŽJE	16	-	-	-	-	8	-	2	4	1	1	-
MEHANIKI-MONTERJI IZSTRELKOV	33	-	-	-	-	9	-	-	19	5	-	-
KONTROLORJI PROIZ.-MONTAŽE-VZDR	13	-	-	-	-	6	1	-	5	-	1	-
INSTALATERJI IN DELAVCI NA KOV. K	2797	-	-	-	52	255	14	171	1697	419	189	-
INSTALATERJI CEVOVODOV	1788	-	-	-	27	150	10	133	1200	151	117	-
POSLOVODJE-INSTALATERJI	175	-	-	-	21	76	-	38	40	-	-	-
INSTALATERJI VODOVODOV-KANALIZA	947	-	-	-	1	33	8	59	712	71	63	-
INSTALATERJI PLINOVODOV	59	-	-	-	-	3	-	-	50	3	3	-
INSTALATERJI CENTRALNE KURJAVE	405	-	-	-	1	21	2	28	277	45	31	-
KONTROLORJI CEVOVODOV-CEVOVODNI	33	-	-	-	-	8	-	3	22	-	-	-
INSTALATERJI CEVOVODOV	169	-	-	-	4	9	-	5	99	32	20	-
INSTALAT. IN SESTAVLJ. KOV. VRVI	157	-	-	-	8	20	-	-	66	37	26	-
POSLOV. MONTER.-INSTAL. KOVIN.V	24	-	-	-	8	10	-	-	5	1	-	-
SESTAVLJALCI KOVINSKIH VRVI-KAB	76	-	-	-	-	1	-	-	24	34	17	-
INST.KOV. VRVI-KABLOV NA NAFT.P	18	-	-	-	-	2	-	-	13	-	3	-
INST.-SESTAV.KOV.VRVI-KABLOV ZA	6	-	-	-	-	-	-	-	6	-	-	-
DRUGI INST.-SESTAV. KOVINSKIH V	33	-	-	-	-	7	-	-	18	2	6	-
DRUGI DEL. PRI IZD. IN MONT. KOV	852	-	-	-	17	85	4	38	431	231	46	-
POSLOV. PRI IZDEL.-MONTIR.KOV.K	98	-	-	-	17	34	1	17	24	5	-	-
KONSTRUKCIJSKI KLJUČAVNIČARJI	196	-	-	-	-	13	-	6	156	18	3	-
TRASANTI KOVINSKIH KONSTRUKCIJ	3	-	-	-	-	1	-	-	1	-	1	-
KOTLARJI	84	-	-	-	-	1	3	1	69	9	1	-
ZAKOVALCI	31	-	-	-	-	1	-	1	29	-	-	-
KONTROLORJI PRI IZDEL. KOV. KON	26	-	-	-	-	17	-	-	9	-	-	-

7. ZAPOSLENE OSEBE V PODJETJIH IN DRUGIH ORGANIZACIJAH PO SKUPINAH POKLICEV IN STOPNJI STROKOVNE USPOSOBLJENOSTI V REPUBLIKI SLOVENIJI, 31. 12. 1995 (nadaljevanje)

	SKUPAJ	STOPNJA STROKOVNE USPOSOBLJENOSTI										
		VISOKA			VIŠJA	SREDNJA	NIŽJA	VISOKO KVALIFICIRAN	KVALIFICIRAN	POLKVALIFICIRAN	NEKVALIFICIRAN	NEZNANO
		DOKTORJI	MAGISTRI	OSTALI								
DRUGI MEHANIKI-MONTERJI KOV. KO	414	-	-	-	-	18	-	13	143	199	41	-
JUVELIRJI,ZLATARJI IN BIŽUTERJI	365	-	-	-	3	21	17	56	233	18	17	-
JUVELIRJI IN ZLATARJI	288	-	-	-	1	17	17	54	184	5	10	-
POSLOVODJE JUVELIRJI-ZLATARJI	7	-	-	-	1	4	-	2	-	-	-	-
JUVELIRJI	26	-	-	-	-	1	17	3	4	-	1	-
ZLATARJI	255	-	-	-	-	12	-	49	180	5	9	-
BIŽUTERJI IN PODOBNI	77	-	-	-	2	4	-	2	49	13	7	-
POSLOVODJE BIŽUTERJI	6	-	-	-	2	3	-	1	-	-	-	-
BIŽUTERJI	12	-	-	-	-	-	-	-	11	-	1	-
DRUGI IZDEL.BIŽUTERIJE, SPOMINK	59	-	-	-	-	1	-	1	38	13	6	-
ELEKTRIK.ELEKTROMEH.ELEKTRON.ELEK	25794	-	-	-	261	3798	866	1106	9929	3777	6057	-
ELEKTROMEHANIKI IN ELEKTRIKARJI	6899	-	-	-	66	1315	32	545	4362	363	216	-
POSLOV.ELEKTR.ELEKTROMEH.ELEKTR	907	-	-	-	54	433	-	194	226	-	-	-
ELEKTROMEH.-ELEKTRIKARJI ZA MOT	470	-	-	-	-	110	3	15	334	5	3	-
ELEKTROMEH.-ELEKTRIKARJI ZA TRA	282	-	-	-	-	62	3	54	150	7	6	-
ELEKTROMEH.ELEKTRIKARJI ZA IN	837	-	-	-	-	136	7	42	627	14	11	-
ELEKTROMEH.-ELEKTRIKARJI ZA TRA	592	-	-	-	-	53	2	67	465	3	2	-
KONTROLORJI ELEKTRIKARJI-ELEKTR	280	-	-	-	7	50	4	8	159	17	35	-
OSTALI ELEKTRIKARJI-ELEKTROMEHA	3531	-	-	-	5	471	13	165	2401	317	159	-
ELEKTRONIKI-MEHANIKI	1746	-	-	-	42	701	13	62	832	41	55	-
POSLOVODJE ELEKTRONIKI-MEHANIKI	277	-	-	-	41	170	-	19	46	1	-	-
ELEKTRONIKI-MEH. ZA RADIJ.-TV O	123	-	-	-	-	53	1	1	56	8	4	-
ELEKTRONIKI-MEH. ZA NAPR. PRI O	245	-	-	-	-	116	2	12	102	6	7	-
ELEKTRONIKI-MEHANIKI ZA INDUST.	598	-	-	-	-	178	6	18	360	20	16	-
ELEKTRONIKI-MEH. ZA RADIJ.-TV A	174	-	-	-	-	60	2	9	92	2	9	-
ELEKTRONIKI-MEHANIKI ZA MEDIC.I	30	-	-	-	-	14	-	-	16	-	-	-
KONTROLORJI-ELEKTRONIKI-MEHANIK	299	-	-	-	1	110	2	3	160	4	19	-
SESTAVLJ. ELEKT. IN ELEKTRON. AP	12323	-	-	-	56	800	782	39	1813	3162	5671	-
POSLOV.-SESTAVLJ.ELEKT.-ELEKTRO	528	-	-	-	56	316	-	7	148	1	-	-
SESTAVLJ. ELEKT.-ELEKTRON.APARA	7163	-	-	-	-	180	518	13	807	1853	3792	-
SESTAVLJALCI ELEKTRONSKIH CEVI	29	-	-	-	-	-	1	-	9	16	3	-
IZDELOVALCI DELOV ZA ELEKTRONSK	1124	-	-	-	-	38	56	3	157	473	397	-
NAVIJALCI TULJAV-TRANSFORMATORJ	598	-	-	-	-	13	57	5	84	142	297	-
PROIZV. AKUMULATORJEV-GALVANSKI	405	-	-	-	-	15	2	-	133	58	197	-
PROIZVAJALCI ELEKTROD	4	-	-	-	-	2	-	-	2	-	-	-
PROIZVAJALCI ELEKTROINSTALAC. M	170	-	-	-	-	3	-	-	4	159	4	-
KONTROLORJI V MONTAŽI ELEKT.APA	837	-	-	-	-	182	147	10	308	107	83	-
PROIZVAJALCI ELEKTRIČNIH DELOV-	1465	-	-	-	-	51	1	1	161	353	898	-
ELEKTROINSTALATERJI IN MONTERJI	4514	-	-	-	33	802	39	456	2863	208	113	-
POSLOVODJE-ELEKTROINSTALATERJI	391	-	-	-	24	130	-	195	42	-	-	-
INSTAL.-MONT. EL.VODOV-NAPR.ZA	1568	-	-	-	-	125	8	118	1202	99	16	-
ELEKTROINSTAL.-MONT.-MEHANIKI T	1147	-	-	-	8	357	16	29	700	27	10	-
ELEKTROINSTAL.-MONT.ELEKTRONAPR	155	-	-	-	-	13	1	19	117	5	-	-
KONTROLORJI ELEKTROINSTALACIJ-N	104	-	-	-	-	46	-	7	45	1	5	-
ELEKTROINSTALATERJI-MONTERJI VO	1149	-	-	-	1	131	14	88	757	76	82	-
OPRAV. RADIJ.-TV IN DR.AUDIO.-VI	312	-	-	-	64	180	-	4	59	3	2	-
OPRAVNIKI RADIJ.-TV ODDAJNIH PO	41	-	-	-	5	27	-	1	8	-	-	-
OPRAV. APAR.-NAPRAV ZA AUDIO-VI	236	-	-	-	59	145	-	2	30	-	-	-
OPRAV. APAR. ZA OZVOČENJE-KINOP	35	-	-	-	-	8	-	1	21	3	2	-
KERAMIKI IN STEKLARJI	4719	-	-	-	33	284	162	107	1982	1127	1024	-
KERAMIKI	1104	-	-	-	14	80	4	1	352	411	242	-
POSLOVODJE-KERAMIKI	53	-	-	-	14	24	-	-	15	-	-	-
MODELARJI KERAMIKI	66	-	-	-	-	10	1	1	24	4	26	-
PRIPRAVLJALCI SUROVIN ZA IZDEL.	118	-	-	-	-	4	1	-	46	28	39	-
OBLIKOVALCI KERAMIKE-PORCELANA	150	-	-	-	-	9	-	-	46	59	36	-
STRUGARJI-BRUSILCI KERAMIKE	43	-	-	-	-	1	-	-	16	18	8	-
STISKALCI KERAMIKE	116	-	-	-	-	2	-	-	56	25	33	-
OPRAVNIKI PEČI ZA ŽGANJE KERAM.	70	-	-	-	-	7	-	-	34	23	6	-
SLIKARJI-DEKORATERJI KERAMIKE	75	-	-	-	-	7	-	-	30	30	8	-
MANIPULANTI V PROIZVODNJI KERAM	107	-	-	-	-	4	-	-	31	43	29	-
OSTALI PROIZVAJALCI KERAMIKE-PO	306	-	-	-	-	12	2	-	54	181	57	-
PROIZVAJALCI OPEKE IN STREŠNIKOV	386	-	-	-	6	27	-	11	81	130	131	-
POSLOVODJE V PROIZVODNJI OPEKE-	30	-	-	-	6	10	-	7	7	-	-	-
OBLIKOVALCI OPEKE-STREŠNIKOV	37	-	-	-	-	-	-	-	23	9	5	-
OPRAVNIKI PEČI ZA OPEKO-STREŠNI	24	-	-	-	-	4	-	-	16	4	-	-
MANIPULANTI SUROVIN V PROIZ. OP	84	-	-	-	-	-	-	-	12	57	15	-
DELAVCI V PROIZVODNJI OPEKE-STR	211	-	-	-	-	13	-	4	23	60	111	-
PROIZVAJALCI STEKLA	1231	-	-	-	7	50	54	40	604	244	232	-
POSLOVODJE V PROIZVODNJI STEKLA	77	-	-	-	7	19	-	36	15	-	-	-

7. ZAPOSLENE OSEBE V PODJETJIH IN DRUGIH ORGANIZACIJAH PO SKUPINAH POKLICEV IN STOPNJI STROKOVNE USPOSOBLJENOSTI V REPUBLIKI SLOVENIJI, 31. 12. 1995 (nadaljevanje)

	SKUPAJ	STOPNJA STROKOVNE USPOSOBLJENOSTI										
		VISOKA			VIŠJA	SREDNJA	NIŽJA	VISOKO KVALIFICIRAN	KVALIFICIRAN	POLKVALIFICIRAN	NEKVALIFICIRAN	NEZNANO
		DOKTORJI	MAGISTRI	OSTALI								
PRIPRAVLJALCI SUROVIN V PROIZV.	66	-	-	-	-	7	2	-	17	7	33	-
OPRAVNIKI STEKLARSKIH PEČI	46	-	-	-	-	10	-	-	29	5	2	-
STEKLOPIHALCI	575	-	-	-	-	6	51	2	401	78	37	-
LIVARJI STEKLA	9	-	-	-	-	1	1	-	3	2	2	-
STISKALCI STEKLA	189	-	-	-	-	1	-	-	25	16	147	-
VALJALCI-POTEGOVALCI-STANJŠEVAL	5	-	-	-	-	-	-	-	1	4	-	-
ŽARILCI-KALILCI STEKLA	9	-	-	-	-	-	-	-	6	3	-	-
OPRAVNIKI STROJEV ZA PROIZ. STE	82	-	-	-	-	3	-	-	57	19	3	-
KONTROLORJI V PROIZVODNJI STEKL	173	-	-	-	-	3	-	2	50	110	8	-
OBDELOVALCI STEKLA	1998	-	-	-	6	127	104	55	945	342	419	-
POSLOVODJE PRI OBDELAVI STEKLA	139	-	-	-	6	45	-	49	39	-	-	-
REZALCI STEKLA	158	-	-	-	-	6	4	3	73	44	28	-
BRUSILCI STEKLA	743	-	-	-	-	14	26	1	585	90	27	-
GLADILCI STEKLA	87	-	-	-	-	-	18	-	40	23	6	-
GRAVERJI STEKLA	30	-	-	-	-	-	3	1	4	4	18	-
MATIRARJI STEKLA	6	-	-	-	-	-	1	-	2	-	3	-
SLIKARJI STEKLA	63	-	-	-	-	9	-	-	34	13	7	-
KONTROLORJI PRI OBDELAVI STEKLA	106	-	-	-	-	11	24	-	15	38	18	-
OBDELOVALCI STEKLA	666	-	-	-	-	42	28	1	153	130	312	-
KEMIJSKI IN PODOBNI DELAVCI	5917	-	-	2	80	909	34	56	2691	1146	999	-
OPRAV.NAPRAV ZA MEH.OBD.SUR.V KE	708	-	-	-	6	72	10	4	300	221	95	-
POSLOV. MEH. OBDELAVE V KEMIČNI	89	-	-	-	6	47	-	1	35	-	-	-
OPRAVNIKI DROBILNIC-MLINOV V KE	79	-	-	-	-	8	-	-	53	6	12	-
OPRAVNIKI MEŠALNIKOV V KEM. PRO	309	-	-	-	-	13	9	2	160	74	51	-
OPRAVNIKI NAPRAV ZA SEJANJE V K	70	-	-	-	-	2	1	1	27	15	24	-
OPRAV.NAPR. ZA STISK.-VALJAN.V	161	-	-	-	-	2	-	-	25	126	8	-
OPRAV. PEČI-APARAT. ZA TERMIČ.-K	239	-	-	-	3	40	-	1	92	28	75	-
POSLOVODJE V KEMIČNO-TERMIČNIH	30	-	-	-	3	20	-	1	6	-	-	-
KUHARJI-TOPILCI V KEM.-TERMIČ.O	31	-	-	-	-	1	-	-	17	11	2	-
PRAŽILCI-ŽGALCI V KEM.-TERMIČ.	15	-	-	-	-	1	-	-	8	5	1	-
SUŠILCI-IZPARILCI V KEM.-TERMIČ	20	-	-	-	-	-	-	-	11	2	7	-
OPRAVNIKI PEČI-APAR. V KEM.-TER	143	-	-	-	-	18	-	-	50	10	65	-
OPRAVNIKI NAPRAV ZA FILTRIRANJE	233	-	-	-	-	11	-	-	26	163	33	-
POSLOVODJE PRI FILTRACIJI V KEM	11	-	-	-	-	8	-	-	3	-	-	-
OPRAVNIKI FILTER STISKALNIC	5	-	-	-	-	-	-	-	3	1	1	-
OPRAVNIKI ROTACIJSKIH FILTROV	7	-	-	-	-	1	-	-	3	1	2	-
OPRAVNIKI NAPRAV ZA FILTRIRANJE	210	-	-	-	-	2	-	-	17	161	30	-
OPRAVNIKI NAPRAV ZA DESTILACIJO	47	-	-	-	1	5	-	-	30	7	4	-
POSLOVODJE PRI DESTILACIJI V KE	7	-	-	-	1	3	-	-	3	-	-	-
DESTILATERJI	21	-	-	-	-	2	-	-	14	5	-	-
OPRAVNIKI NAPRAV ZA REKREACIJO-	19	-	-	-	-	-	-	-	13	2	4	-
OPRAV.NAPRAV ZA RAFINACIJO IN EK	19	-	-	-	-	9	-	-	7	3	-	-
POSLOVODJE PRI RAFINACIJI-EKSTR	5	-	-	-	-	5	-	-	-	-	-	-
RAFINERJI	10	-	-	-	-	4	-	-	6	-	-	-
EKSTRAHERJI	4	-	-	-	-	-	-	-	1	3	-	-
OPRAVNIKI NAPRAV V RAFINERIJI NA	84	-	-	-	-	18	-	2	56	2	6	-
POSLOVODJE PRI RAFINIRANJU NAFT	18	-	-	-	-	16	-	-	2	-	-	-
OPRAVNIKI NAPRAV ZA ODSTR.PRIME	15	-	-	-	-	-	-	-	13	-	2	-
DESTILATERJI NAFTE	8	-	-	-	-	1	-	-	7	-	-	-
OPRAVNIKI ČRPAL.NAPRAV V RAFINE	21	-	-	-	-	-	-	-	18	-	3	-
MEŠALCI BENCINA	1	-	-	-	-	-	-	-	-	1	-	-
OSTALI STROKOVNJAKI V RAFINERIJ	21	-	-	-	-	1	-	2	16	1	1	-
OPRAVNIKI NAPRAV V KEM. IN PODOB	3575	-	-	-	21	303	24	20	1714	718	775	-
POSLOVODJE V KEM.-FARMACIJSKI P	271	-	-	-	21	158	-	8	84	-	-	-
OPRAVNIKI NAPRAV ZA KEMIČNO BEL	6	-	-	-	-	-	-	-	5	-	1	-
OPRAVNIKI NAPRAV ZA PROIZ. KOKS	50	-	-	-	-	13	-	2	15	13	7	-
OPRAVNIKI NAPRAV ZA ELEKTROLIZO	20	-	-	-	-	1	-	-	17	2	-	-
OPRAVNIKI NAPRAV ZA PROIZ. SINT	28	-	-	-	-	2	-	-	20	5	1	-
OPRAVNIKI NAPRAV V FARMAC. PROI	1106	-	-	-	-	19	10	1	517	246	313	-
OPRAV. NAPRAV ZA PROIZ. SRED.ZA	135	-	-	-	-	5	-	-	106	4	20	-
OPRAVNIKI NAPRAV ZA PROIZV.EKSP	124	-	-	-	-	2	-	-	118	2	2	-
OPRAVNIKI NAPRAV V KEMIČNI PROI	1835	-	-	-	-	103	14	9	832	446	431	-
KONTROLORJI IN LABORANTI V KEM.	1012	-	-	2	49	451	-	29	466	4	11	-
KONTROLORJI V KEMIČNI PROIZVODN	342	-	-	1	19	164	-	7	138	3	10	-
LABORANTI V KEMIČNI PROIZVODNJI	670	-	-	1	30	287	-	22	328	1	1	-
OBDELOVALCI LESA	5745	-	-	-	22	412	64	58	1775	1833	1581	-
DELAVCI PRI TERMIČNO-KEM. OBDELA	496	-	-	-	4	63	20	6	117	180	106	-
POSLOVODJE TERMIČNO-KEMIČNE OBD	53	-	-	-	4	33	-	5	11	-	-	-
SUŠILCI-PARILCI LESA	192	-	-	-	-	14	2	1	56	76	43	-

7. ZAPOSLENE OSEBE V PODJETJIH IN DRUGIH ORGANIZACIJAH PO SKUPINAH POKLICEV IN STOPNJI STROKOVNE USPOSOBLJENOSTI V REPUBLIKI SLOVENIJI, 31. 12. 1995 (nadaljevanje)

	SKUPAJ	STOPNJA STROKOVNE USPOSOBLJENOSTI										
		VISOKA			VIŠJA	SREDNJA	NIŽJA	VISOKO KVALIFICIRAN	KVALIFICIRAN	POLKVALIFICIRAN	NEKVALIFICIRAN	NEZNANO
		DOKTORJI	MAGISTRI	OSTALI								
IMPREGNIRCI LESA	251	-	-	-	-	16	18	-	50	104	63	-
DELAVCI PRI MEHANIČNI OBDELAVI L	1938	-	-	-	9	140	17	35	729	669	339	-
POSLOVODJE MEHANIČNE OBDELAVE L	168	-	-	-	9	89	-	11	59	-	-	-
REZALCI LESA	794	-	-	-	-	23	10	15	323	236	187	-
LUPILCI-REZALCI FURNIRJA	310	-	-	-	-	5	4	9	94	136	62	-
OPRAV.STROJEV ZA LEPLJENJE LESA	250	-	-	-	-	8	3	-	94	91	54	-
OPRAV.STR. ZA STISK.-OBLIK.LESA	416	-	-	-	-	15	-	-	159	206	36	-
OSTALI DELAVCI PRI OBDELAVI LESA	3311	-	-	-	9	209	27	17	929	984	1136	-
POSLOVODJE PRI PRIMARNI OBDELAV	148	-	-	-	9	93	-	8	38	-	-	-
SORTIRCI LESA	592	-	-	-	-	16	5	1	152	224	194	-
OSTALI DELAVCI PRI PRIMARNI OBD	2571	-	-	-	-	100	22	8	739	760	942	-
OBLIKOVALCI LESA	12260	-	-	-	75	1125	277	224	6127	2506	1926	-
MIZARJI	4571	-	-	-	25	494	82	167	2985	535	283	-
POSLOVODJE-MIZARJI	338	-	-	-	23	194	-	43	78	-	-	-
MIZARJI ZA IZDELAVO KOSOVNEGA P	1209	-	-	-	-	134	36	29	832	106	72	-
GRADBENI MIZARJI	554	-	-	-	-	22	6	39	391	64	32	-
OSTALI MIZARJI	2470	-	-	-	2	144	40	56	1684	365	179	-
OPRAVNIKI STROJEV ZA OBLIKOVANJE	5637	-	-	-	28	452	166	36	2564	1383	1008	-
POSLOVODJE STROJNEGA OBLIKOVANJ	302	-	-	-	28	185	-	10	79	-	-	-
STROJNI MIZARJI	1206	-	-	-	-	57	89	10	816	173	61	-
STROJNI REZALCI LESA	800	-	-	-	-	26	1	2	395	245	131	-
STRUGARJI-REZKALCI LESA	312	-	-	-	-	10	3	1	156	62	80	-
VRTALCI LESA	112	-	-	-	-	3	4	-	46	34	25	-
SKOBLARJI LESA	417	-	-	-	-	6	11	-	116	156	128	-
URAVNALCI STROJEV ZA OBDELAVO L	478	-	-	-	-	37	10	2	252	119	58	-
OSTALI STROJNI OBLIKOVALCI LESA	2010	-	-	-	-	128	48	11	704	594	525	-
OSTALI OBLIKOVALCI LESA	2052	-	-	-	22	179	29	21	578	588	635	-
OSTALI POSLOVODJE PRI OBLIKOVAN	136	-	-	-	22	71	-	10	33	-	-	-
KOLARJI-KAROSERJI	16	-	-	-	-	1	-	1	13	1	-	-
SODARJI-IZDELOVALCI KADI	11	-	-	-	-	2	-	-	5	-	4	-
MODELARJI-MIZARJI	149	-	-	-	-	20	-	8	109	6	6	-
MAKETARJI	4	-	-	-	-	1	-	-	2	1	-	-
PROIZVAJALCI DROBNE LESENE GALA	19	-	-	-	-	3	-	-	11	1	4	-
REZBARJI	12	-	-	-	-	1	-	-	3	-	8	-
INTARZISTI	1	-	-	-	-	-	-	-	-	1	-	-
OSTALI OBLIKOVALCI LESA	1704	-	-	-	-	80	29	2	402	578	613	-
IZDELOVALCI TEKSTILA	8880	-	-	-	101	854	283	192	3149	2777	1524	-
PRIPRAVLJALCI TEKSTILNIH VLAKEN	950	-	-	-	12	100	11	5	294	382	146	-
POSLOVODJE PRI PRIPRAVI TEKSTIL	75	-	-	-	12	49	-	1	13	-	-	-
SORTIRCI TEKSTILNIH VLAKEN	55	-	-	-	-	4	4	-	10	30	7	-
MEHČALCI TEKSTILNIH VLAKEN	26	-	-	-	-	2	1	1	3	14	5	-
MEŠALCI TEKSTILNIH VLAKEN	35	-	-	-	-	2	-	1	14	14	4	-
GREBENARJI-ČESALCI TEKSTILNIH V	47	-	-	-	-	-	-	-	12	6	29	-
IZVLAČILCI TEKSTILNIH VLAKEN	82	-	-	-	-	-	-	-	54	19	9	-
PREDPREDILCI	151	-	-	-	-	-	-	-	47	54	50	-
KONTROLORJI V PRIPRAVI TEKSTILN	114	-	-	-	-	34	4	-	59	16	1	-
OSTALI PRIPRAVLJALCI TEKSTILNIH	365	-	-	-	-	9	2	2	82	229	41	-
PREDILCI IN MOTALCI TEKSTILNIH V	2136	-	-	-	19	152	81	25	622	821	416	-
POSLOV. PRI PREDENJU-MOTANJU TE	186	-	-	-	19	118	-	12	37	-	-	-
PREDILCI PREJE-SUKANCA	787	-	-	-	-	9	32	11	277	280	178	-
VDEVALCI-VPREDILCI PREJE-SUKANC	76	-	-	-	-	1	2	-	18	49	6	-
MOTALCI-PREVIJALCI PREJE-SUKANC	648	-	-	-	-	8	22	1	194	303	120	-
KONTROLORJI PRI PREDENJU-MOTANJ	39	-	-	-	-	12	3	-	11	9	4	-
PREDILCI-MOTALCI TEKSTILNIH VLA	400	-	-	-	-	4	22	1	85	180	108	-
URAVNALCI TKALSKIH IN PLETILNIH	155	-	-	-	3	18	-	8	99	17	10	-
POSL.ZA URAVNAV.STATEV ZA TKANJ	20	-	-	-	3	11	-	5	1	-	-	-
URAVNALCI TKALSKIH STATEV	85	-	-	-	-	5	-	1	68	10	1	-
URAVNALCI PLETILNIH STROJEV	13	-	-	-	-	-	-	-	11	1	1	-
PRIPRAVLJALCI JACQUARD KARTIC	12	-	-	-	-	-	-	-	8	3	1	-
URAVNALCI TKALSKIH-PLETILNIH ST	25	-	-	-	-	2	-	2	11	3	7	-
TKALCI TEKSTILA	1766	-	-	-	12	229	156	41	739	338	251	-
POSLOVODJE TKALCI TEKSTILA	207	-	-	-	12	137	-	30	28	-	-	-
SNOVALCI	200	-	-	-	-	1	18	-	87	62	32	-
VDEVALCI OSNOVE ROČNO IN STROJN	98	-	-	-	-	1	7	-	56	21	13	-
TKALCI NA ROČNIH STATVAH	5	-	-	-	-	-	-	-	3	-	2	-
TKALCI NA MEHANIČNIH STATVAH	689	-	-	-	-	14	125	4	301	123	122	-
TKALCI NA JACQUARD STATVAH	115	-	-	-	-	1	-	-	87	26	1	-
KONTROLORJI TKANJA	182	-	-	-	-	59	2	4	83	14	20	-
OSTALI TKALCI	270	-	-	-	-	16	4	3	94	92	61	-

7. ZAPOSLENE OSEBE V PODJETJIH IN DRUGIH ORGANIZACIJAH PO SKUPINAH POKLICEV IN STOPNJI STROKOVNE USPOSOBLJENOSTI V REPUBLIKI SLOVENIJI, 31. 12. 1995 (nadaljevanje)

	SKUPAJ	STOPNJA STROKOVNE USPOSOBLJENOSTI										
		VISOKA			VIŠJA	SREDNJA	NIŽJA	VISOKO KVALIFICIRAN	KVALIFICIRAN	POLKVALIFICIRAN	NEKVALIFICIRAN	NEZNANO
		DOKTORJI	MAGISTRI	OSTALI								
PLETILCI TEKSTILA	744	-	-	-	14	89	4	6	362	210	59	-
POSLOVODJE-PLETILCI TEKSTILA	99	-	-	-	14	69	-	2	14	-	-	-
PLETILCI NA STROJIH (RAZEN ZA N	343	-	-	-	-	4	4	-	244	65	26	-
PLETILCI NOGAVIC NA STROJIH	86	-	-	-	-	-	-	2	15	68	1	-
ROČNI PLETILCI	6	-	-	-	-	-	-	-	5	-	1	-
KONTROLORJI PLETIVA	110	-	-	-	-	16	-	-	65	15	14	-
OSTALI PLETILCI TEKSTILA	100	-	-	-	-	-	-	2	19	62	17	-
DODELOVALCI TEKSTILA	1953	-	-	-	28	148	23	102	696	709	247	-
POSLOVODJE PRI DODELAVI TEKSTIL	128	-	-	-	28	78	-	7	15	-	-	-
BELILCI TEKSTILNIH IZDELKOV	41	-	-	-	-	2	-	6	15	12	6	-
BARVARJI PREJE-TKANIN-OBLEK	335	-	-	-	-	15	2	24	163	75	56	-
DEKATIZERJI TKANIN	26	-	-	-	-	1	-	-	1	13	11	-
SMODILCI TEKSTILNIH IZDELKOV	13	-	-	-	-	-	1	-	5	-	7	-
VALJALCI TEKSTILA	76	-	-	-	-	-	-	2	20	47	7	-
APRETERJI-IMPREGNIRCI TEKSTILA	254	-	-	-	-	10	3	16	137	55	33	-
OSTALI DODELOVALCI TEKSTILA	1080	-	-	-	-	42	17	47	340	507	127	-
OSTALI PROIZVAJALCI TEKSTILA	1097	-	-	-	13	70	8	2	325	284	395	-
OSTALI POSLOVODJE V PROIZVODNJI	62	-	-	-	13	34	-	2	13	-	-	-
POZAMENTERJI	38	-	-	-	-	-	-	-	14	6	18	-
KVAČKARJI	1	-	-	-	-	-	-	-	-	-	1	-
VRVARJI	6	-	-	-	-	-	-	-	1	5	-	-
IZDELOVALCI FILCA	55	-	-	-	-	1	-	-	19	24	11	-
IZDELOVALCI TULJCEV	14	-	-	-	-	-	-	-	12	-	2	-
KRPALCI	16	-	-	-	-	-	-	-	10	3	3	-
OSTALI DELAVCI V PROIZVODNJI TE	905	-	-	-	-	35	8	-	256	246	360	-
MODELISTI V PROIZVODNJI TEKSTILA	79	-	-	-	-	48	-	3	12	16	-	-
MODELISTI PREJE-TKANIN	9	-	-	-	-	4	-	1	4	-	-	-
MODELISTI PLETIVA	10	-	-	-	-	10	-	-	-	-	-	-
MODELISTI BARVANJA PREJE-TKANIN	13	-	-	-	-	1	-	-	-	12	-	-
OSTALI MODELISTI V PROIZVODNJI	47	-	-	-	-	33	-	2	8	4	-	-
PREDELOVALCI TEKSTILA	22174	-	-	-	36	1424	294	133	13296	5023	1968	-
KROJAČI PO MERI	1187	-	-	-	4	179	3	23	890	54	34	-
POSLOVODJE-KROJAČI PO MERI	46	-	-	-	4	27	-	5	10	-	-	-
MODELISTI ZA IZDELAVO OBLAČIL	204	-	-	-	-	116	-	13	72	2	1	-
KROJAČI MOŠKIH OBLAČIL PO MERI	364	-	-	-	-	3	-	1	357	2	1	-
KROJAČI ŽENSKIH OBLAČIL PO MERI	298	-	-	-	-	7	1	3	277	5	5	-
KROJAČI OTROŠKIH OBLAČIL PO MER	8	-	-	-	-	1	-	1	5	1	-	-
OSTALI KROJAČI PO MERI	267	-	-	-	-	25	2	-	169	44	27	-
ŠABLONERJI IN REZALCI TKANIN	1062	-	-	-	1	204	13	21	570	166	87	-
POSLOV. ŠABLON. KROJENJA-REZANJ	83	-	-	-	1	44	-	6	32	-	-	-
ŠABLONERJI-OZNAČEVALCI V PROIZV	237	-	-	-	-	105	1	12	67	40	12	-
REZALCI TKANINE V PROIZVODNJI O	329	-	-	-	-	13	-	-	256	40	20	-
ŠABLONERJI-OZNAČEVALCI-REZALCI	413	-	-	-	-	42	12	3	215	86	55	-
ŠIVALCI	19107	-	-	-	23	984	248	80	11388	4633	1751	-
POSLOVODJE ŠIVALNICE	751	-	-	-	23	455	-	41	232	-	-	-
ROČNI ŠIVALCI	326	-	-	-	-	14	1	3	173	64	71	-
STROJNI ŠIVALCI	17026	-	-	-	-	476	245	34	10457	4282	1532	-
VEZILJE	117	-	-	-	-	1	-	-	77	30	9	-
OSTALI ŠIVALCI-VEZILJE	887	-	-	-	-	38	2	2	449	257	139	-
ROKAVIČARJI	41	-	-	-	-	1	1	-	9	15	15	-
POSLOVODJE-ROKAVIČARJI	1	-	-	-	-	1	-	-	-	-	-	-
KROJAČI ROKAVIC	4	-	-	-	-	-	-	-	2	2	-	-
ŠIVALCI ROKAVIC	36	-	-	-	-	-	1	-	7	13	15	-
KLOBUČARJI	23	-	-	-	-	-	-	2	13	1	7	-
POSLOVODJE-KLOBUČARJI	2	-	-	-	-	-	-	2	-	-	-	-
MODISTI(IZD.ŽENSK. KLOBUKOV IN	3	-	-	-	-	-	-	-	2	-	1	-
KLOBUČARJI(IZD.MOŠ.KLOBUKOV IN	11	-	-	-	-	-	-	-	6	1	4	-
KLOBUČARJI V INDUSTRIJSKI PROIZ	7	-	-	-	-	-	-	-	5	-	2	-
TAPETNIKI	555	-	-	-	-	38	29	5	356	93	34	-
POSLOVODJE-TAPETNIKI	23	-	-	-	-	19	-	-	4	-	-	-
TAPETNIKI-DEKORATERJI	36	-	-	-	-	4	-	-	28	-	4	-
TAPETNIKI POHIŠTVA	346	-	-	-	-	12	29	1	224	59	21	-
TAPETNIKI VOZIL	89	-	-	-	-	3	-	4	68	12	2	-
IZDELOVALCI PREŠITIH ODEJ IN ŽI	61	-	-	-	-	-	-	-	32	22	7	-
OSTALI PREDELOVALCI TEKSTILA	199	-	-	-	8	18	-	2	70	61	40	-
OSTALI POSLOVODJE PRI PREDELAVI	31	-	-	-	8	13	-	2	8	-	-	-
PONJAVARJI-JADRARJI	25	-	-	-	-	-	-	-	10	6	9	-
IZDELOVALCI PADAL	10	-	-	-	-	-	-	-	8	-	2	-
IZDELOVALCI DEŽNIKOV-SONČNIKOV	1	-	-	-	-	-	-	-	1	-	-	-

7. ZAPOSLENE OSEBE V PODJETJIH IN DRUGIH ORGANIZACIJAH PO SKUPINAH POKLICEV IN STOPNJI STROKOVNE USPOSOBLJENOSTI V REPUBLIKI SLOVENIJI, 31. 12. 1995 (nadaljevanje)

	SKUPAJ	STOPNJA STROKOVNE USPOSOBLJENOSTI										
		VISOKA			VIŠJA	SREDNJA	NIŽJA	VISOKO KVALIFICIRAN	KVALIFICIRAN	POLKVALIFICIRAN	NEKVALIFICIRAN	NEZNANO
		DOKTORJI	MAGISTRI	OSTALI								
OSTALI IZDELOVALCI TEKSTILA	132	-	-	-	-	5	-	-	43	55	29	-
OBDELOVALCI KOŽ	1087	-	-	-	19	91	64	7	506	218	182	-
PRIPRAVLJALCI KOŽ IN KRZNA	355	-	-	-	-	29	6	5	229	24	62	-
POSLOVODJE PRI PRIPRAVI KOŽ-KRZ	6	-	-	-	-	5	-	1	-	-	-	-
SORTIRCI KOŽ-KRZNA	41	-	-	-	-	8	1	-	27	3	2	-
ČISTILCI KOŽ-KRZNA	19	-	-	-	-	3	-	2	5	8	1	-
CEPILCI KOŽ-KRZNA	2	-	-	-	-	-	-	-	2	-	-	-
OSTALI PRIPRAVLJALCI KOŽ-KRZNA	287	-	-	-	-	13	5	2	195	13	59	-
OBDELOVALCI KOŽ IN KRZNA	732	-	-	-	19	62	58	2	277	194	120	-
POSLOVODJE PRI OBDELAVI KOŽ-KRZ	71	-	-	-	19	46	-	-	6	-	-	-
STROJARJI KOŽ-KRZNA	35	-	-	-	-	4	1	-	21	7	2	-
BARVARJI USNJA-KRZNA	36	-	-	-	-	-	2	-	33	1	-	-
RAZPENJEVALCI USNJA-KRZNA	75	-	-	-	-	-	13	-	10	35	17	-
OSTALI OBDELOVALCI KOŽ-KRZNA	515	-	-	-	-	12	42	2	207	151	101	-
PREDELOVALCI USNJA IN KRZNA	1292	-	-	-	7	153	5	17	759	182	169	-
KROJILCI USNJA IN IZDEL. USNJ. O	711	-	-	-	2	78	1	6	450	94	80	-
POSLOVODJE PRI KROJENJU USNJENI	13	-	-	-	2	8	-	3	-	-	-	-
KROJILCI USNJENIH OBLAČIL	79	-	-	-	-	12	-	-	53	11	3	-
REZALCI USNJENIH OBLAČIL	1	-	-	-	-	-	-	-	-	-	1	-
ŠIVALCI USNJENIH OBLAČIL	368	-	-	-	-	30	1	3	287	17	30	-
OSTALI DELAVCI PRI IZDEL. USNJ.	250	-	-	-	-	28	-	-	110	66	46	-
KRZNARJI	40	-	-	-	1	1	1	-	29	2	6	-
POSLOVODJE-KRZNARJI	1	-	-	-	1	-	-	-	-	-	-	-
KRZNARJI	9	-	-	-	-	-	-	-	7	-	2	-
REZALCI KRZNA	3	-	-	-	-	-	1	-	2	-	-	-
ŠIVALCI KRZNA	17	-	-	-	-	1	-	-	13	1	2	-
OSTALI KRZNARSKI DELAVCI	10	-	-	-	-	-	-	-	7	1	2	-
OSTALI PREDELOVALCI USNJA IN KRZ	541	-	-	-	4	74	3	11	280	86	83	-
POSLOVODJE PRI PREDELAVI USNJA-	48	-	-	-	4	36	-	3	5	-	-	-
SEDLARJI-JERMENARJI	11	-	-	-	-	-	-	1	8	1	1	-
SEDLARJI	26	-	-	-	-	1	-	2	14	-	9	-
IZDELOVALCI USNJENE GALANTERIJE	415	-	-	-	-	35	3	5	239	70	63	-
IZDELOVALCI TEHNIČNIH PREDMETOV	41	-	-	-	-	2	-	-	14	15	10	-
ČEVLJARJI	5401	-	-	-	87	260	10	23	2692	1045	1284	-
ROČNI ČEVLJARJI	905	-	-	-	7	59	3	4	166	68	598	-
POSLOVODJE-ČEVLJARJI	28	-	-	-	7	10	-	1	10	-	-	-
ČEVLJARJI	58	-	-	-	-	6	2	-	44	1	5	-
ČEVLJARJI-MODELARJI	53	-	-	-	-	14	-	2	34	-	3	-
ČEVLJARJI-ORTOPEDI	26	-	-	-	-	2	1	1	18	2	2	-
POPRAVLJALCI OBUTVE	16	-	-	-	-	-	-	-	4	4	8	-
OSTALI ČEVLJARSKI DELAVCI	724	-	-	-	-	27	-	-	56	61	580	-
INDUSTRIJSKI IZDELOVALCI OBUTVE	4496	-	-	-	80	201	7	19	2526	977	686	-
POSLOV. V INDUSTRIJSKI PROIZVOD	240	-	-	-	80	115	-	6	39	-	-	-
ŠABLONERJI-KROJILCI OBUTVE	151	-	-	-	-	10	-	-	94	20	27	-
REZALCI DELOV OBUTVE	392	-	-	-	-	1	-	1	254	110	26	-
ŠIVALCI OBUTVE	1349	-	-	-	-	18	2	4	934	278	113	-
NATEZOVALCI OBUTVE	73	-	-	-	-	1	-	-	35	30	7	-
SESTAVLJALCI DELOV OBUTVE	499	-	-	-	-	3	1	3	304	138	50	-
DODELOVALCI OBUTVE	607	-	-	-	-	6	-	1	376	139	85	-
OSTALI DELAVCI V SERIJSKI PROIZ	1185	-	-	-	-	47	4	4	490	262	378	-
GUMARJI IN PREDELOVALCI PLASTIČNI	6799	-	-	-	29	538	144	34	2172	1022	2860	-
OPRAV.STR.ZA PROIZ.PRED.IZ KAVČU	1735	-	-	-	8	205	25	11	702	98	686	-
POSLOV. V PROIZV. GUME-GUMIJAST	86	-	-	-	8	58	-	2	17	-	1	-
MLINARJI KAVČUKA-GUME	61	-	-	-	-	3	-	1	20	4	33	-
VALJALCI GUME	15	-	-	-	-	1	3	-	6	4	1	-
GUMARJI-LIVARJI-BRIZGALCI	379	-	-	-	-	12	6	2	200	19	140	-
DODELOVALCI PREDMETOV IZ GUME	669	-	-	-	-	69	14	1	250	42	293	-
OSTALI PROIZVAJALCI PREDMETOV I	525	-	-	-	-	62	2	5	209	29	218	-
PROIZVAJALCI IN VULKANIZERJI PNE	1025	-	-	-	2	60	4	8	431	32	488	-
POSLOVODJE V PROIZVODNJI PNEVMA	65	-	-	-	2	27	-	4	26	1	5	-
KONFEKCIONARJI PNEVMATIKE	424	-	-	-	-	17	1	1	166	5	234	-
LIVARJI PNEVMATIKE	117	-	-	-	-	1	-	1	27	1	87	-
VULKANIZERJI PNEVMATIKE	239	-	-	-	-	6	1	2	111	18	101	-
OSTALI PROIZV.-OPREMLJEVALCI PN	180	-	-	-	-	9	2	-	101	7	61	-
PREDELOVALCI PLASTIČNIH MAS	4039	-	-	-	19	273	115	15	1039	892	1686	-
POSLOVODJE PRI PREDELAVI PLASTI	251	-	-	-	19	138	-	7	86	-	1	-
LIVARJI-BRIZGALCI PLASTIČNIH MA	806	-	-	-	-	18	58	1	177	189	363	-
STISKALCI-VALJALCI PLASTIČNIH M	169	-	-	-	-	5	-	-	30	112	22	-
DODELOVALCI PLASTIČNIH MAS	585	-	-	-	-	11	39	5	117	180	233	-

7. ZAPOSLENE OSEBE V PODJETJIH IN DRUGIH ORGANIZACIJAH PO SKUPINAH POKLICEV IN STOPNJI STROKOVNE USPOSOBLJENOSTI V REPUBLIKI SLOVENIJI, 31. 12. 1995 (nadaljevanje)

	SKUPAJ	STOPNJA STROKOVNE USPOSOBLJENOSTI									
		VISOKA			VIŠJA	SREDNJA	NIŽJA	VISOKO KVALIFICIRAN	KVALIFICIRAN	POLKVALIFICIRAN	NEKVALIFICIRAN	NEZNANO
		DOKTORJI	MAGISTRI	OSTALI								
OSTALI PREDEL.PREDMETOV IZ PLAS	2228	-	-	-	-	101	18	2	629	411	1067	-
OBDELOVALCI KAMNA	386	-	-	-	3	41	5	13	214	16	94	-
KLESARJI	211	-	-	-	1	22	-	8	120	9	51	-
POSLOVODJE-KLESARJI	27	-	-	-	1	10	-	2	14	-	-	-
KLESARJI KAMNA	12	-	-	-	-	2	-	1	6	-	3	-
REZALCI KAMNA	55	-	-	-	-	2	-	1	26	3	23	-
BRUSILCI-GLADILCI KAMNA	39	-	-	-	-	2	-	-	30	1	6	-
OSTALI OBDELOVALCI KAMNA	78	-	-	-	-	6	-	4	44	5	19	-
KAMNOSEKI	175	-	-	-	2	19	5	5	94	7	43	-
POSLOVODJE KAMNOSEKI-KAMNOPISCI	16	-	-	-	2	11	-	-	3	-	-	-
KAMNOSEKI	134	-	-	-	-	7	5	5	81	6	30	-
KAMNOPISCI-RISARJI	1	-	-	-	-	1	-	-	-	-	-	-
OSTALI IZDELOVALCI PREDMETOV IZ	24	-	-	-	-	-	-	-	10	1	13	-
GRADBENI DELAVCI	17768	-	-	-	78	1448	101	1456	8136	3072	3477	-
ZIDARJI	7181	-	-	-	13	549	29	745	4041	873	931	-
POSLOVODJE-ZIDARJI	761	-	-	-	13	403	-	216	129	-	-	-
ZIDARJI	5584	-	-	-	-	129	26	522	3563	691	653	-
ZIDARJI Z OPEKO	141	-	-	-	-	1	-	2	55	64	19	-
ZIDARJI S KAMNOM	26	-	-	-	-	3	-	1	8	1	13	-
OSTALI ZIDARSKI DELAVCI	669	-	-	-	-	13	3	4	286	117	246	-
TESARJI IN PODOBNO	2431	-	-	-	5	135	10	350	1460	324	147	-
POSLOVODJE TESARJI	129	-	-	-	5	58	-	48	18	-	-	-
GRADBENI TESARJI	1957	-	-	-	-	45	5	290	1230	279	108	-
LADIJSKI TESARJI	11	-	-	-	-	-	-	1	10	-	-	-
UGRAJEVALCI STAVBNIH MIZARSKIH	56	-	-	-	-	8	-	6	35	5	2	-
TESARJI STAVBNIH ODROV	36	-	-	-	-	1	-	1	20	9	5	-
PARKETARJI	41	-	-	-	-	3	-	1	29	4	4	-
OSTALI TESARJI	201	-	-	-	-	20	5	3	118	27	28	-
BETONIRCI IN TERACERJI	528	-	-	-	2	33	4	34	223	157	75	-
POSLOVODJE BETONIRCI IN PODOBNI	48	-	-	-	2	17	-	10	19	-	-	-
BETONIRCI	294	-	-	-	-	4	4	8	124	114	40	-
TERACERJI	36	-	-	-	-	4	-	7	21	2	2	-
OSTALI DELAVCI ZA IZDELAVO BETO	150	-	-	-	-	8	-	9	59	41	33	-
KROVCI	83	-	-	-	1	5	-	5	47	11	14	-
POSLOVODJE-KROVCI	2	-	-	-	1	-	-	-	1	-	-	-
KROVCI Z OPEKO-ŠKRILJEM	33	-	-	-	-	-	-	5	19	7	2	-
OSTALI KROVCI	48	-	-	-	-	5	-	-	27	4	12	-
TLAKARJI IN PODOBNI	358	-	-	-	-	22	1	21	216	38	60	-
POSLOVODJE-TLAKARJI-KERAMIKI IN	24	-	-	-	-	11	-	9	4	-	-	-
KERAMIKI-PEČARJI	149	-	-	-	-	6	-	5	105	25	8	-
KERAMIKI-TLAKARJI	117	-	-	-	-	1	-	5	86	9	16	-
TLAKOVALCI	9	-	-	-	-	1	-	-	6	-	2	-
OSTALI TLAKARJI	59	-	-	-	-	3	1	2	15	4	34	-
MAVČARJI IN FASADERJI	19	-	-	-	-	2	-	-	16	1	-	-
POSLOVODJE MAVČARJI,FASADERJI I	2	-	-	-	-	1	-	-	1	-	-	-
MAVČARJI	2	-	-	-	-	1	-	-	1	-	-	-
FASADERJI	15	-	-	-	-	-	-	-	14	1	-	-
IZOLIRCI	165	-	-	-	-	11	7	10	106	13	18	-
POSLOVODJE IZOLIRCI	22	-	-	-	-	5	-	4	13	-	-	-
HIDRO-IZOLIRCI	11	-	-	-	-	1	-	-	4	3	3	-
IZOLIRCI CEVOVODNIH INSTALACIJ	59	-	-	-	-	2	-	2	44	4	7	-
OSTALI IZOLIRCI	73	-	-	-	-	3	7	4	45	6	8	-
STEKLOREZALCI	86	-	-	-	1	19	-	4	47	9	6	-
POSLOVODJE STEKLOREZCI	13	-	-	-	1	7	-	2	3	-	-	-
GRADBENI STEKLOREZCI	66	-	-	-	-	8	-	2	42	8	6	-
STEKLOREZCI DEKORATERJI	7	-	-	-	-	4	-	-	2	1	-	-
OSTALI GRADBENI DELAVCI	6917	-	-	-	56	672	50	287	1980	1646	2226	-
OSTALI GRADBENI POSLOVODJE	906	-	-	-	56	529	-	201	119	1	-	-
INSTALATERJI KANALIZACIJE-VODOV	144	-	-	-	-	5	-	9	86	12	32	-
VODNJAKARJI	15	-	-	-	-	1	-	-	1	9	4	-
HIDROGRADBENI DELAVCI, POTAPLJA	204	-	-	-	-	4	1	3	67	101	28	-
GRADBENI MINERJI IN PODOBNI	53	-	-	-	-	1	-	2	41	7	2	-
DELAVCI PRI IZGRADNJI-VZDRŽEV.C	2263	-	-	-	-	44	11	23	896	661	628	-
OSTALI GRADBENI DELAVCI-NERAZVR	3332	-	-	-	-	88	38	49	770	855	1532	-
PROIZVAJALCI CEMENTA IN PODOBNI	1268	-	-	-	4	107	5	33	375	368	376	-
PROIZ.CEMENTA,APNA,MAVCA IN INFU	374	-	-	-	3	62	-	12	136	106	55	-
POSLOV. V PROIZV. CEMENTA-APNA-	48	-	-	-	3	34	-	6	5	-	-	-
MLINARJI V PROIZV.CEMENTA-APNA-	63	-	-	-	-	1	-	2	36	22	2	-
ŽGALCI CEMENTA-APNA-MAVCA	31	-	-	-	-	8	-	-	16	7	-	-

7. ZAPOSLENE OSEBE V PODJETJIH IN DRUGIH ORGANIZACIJAH PO SKUPINAH POKLICEV IN STOPNJI STROKOVNE USPOSOBLJENOSTI V REPUBLIKI SLOVENIJI, 31. 12. 1995 (nadaljevanje)

	SKUPAJ	STOPNJA STROKOVNE USPOSOBLJENOSTI										
		VISOKA			VIŠJA	SREDNJA	NIŽJA	VISOKO KVALIFICIRAN	KVALIFICIRAN	POLKVALIFICIRAN	NEKVALIFICIRAN	NEZNANO
		DOKTORJI	MAGISTRI	OSTALI								
KONTROL. V PROIZV.CEMENTA-APNA-	83	-	-	-	-	10	-	2	41	24	6	-
DELAVCI V PROIZV. CEMENTA-APNA-	149	-	-	-	-	9	-	2	38	53	47	-
PROIZ.PRED. IZ CEMENTA,KAMNA,AZB	894	-	-	-	1	45	5	21	239	262	321	-
POSL. V PROIZ. UMET.KAMNA,BET.E	43	-	-	-	1	27	-	9	5	1	-	-
PROIZV. GREDBENIH ELEMENTOV V I	135	-	-	-	-	2	-	11	20	60	42	-
IZDELOVALCI AZBESTNO-CEMENTNIH	169	-	-	-	-	4	-	-	60	73	32	-
IZDELOVALCI UMETNIH BRUSOV	470	-	-	-	-	12	4	1	129	85	239	-
PROIZVAJALCI SUHIH OMETOV	7	-	-	-	-	-	-	-	3	4	-	-
PROIZV.PREDM.IZ CEMENTA,UMET.KA	70	-	-	-	-	-	1	-	22	39	8	-
LIČARJI	2549	-	-	-	11	164	21	90	1478	441	344	-
GRADBENI LIČARJI	1119	-	-	-	7	86	2	58	728	100	138	-
POSLOVODJE PLESKARJI-BARVARJI	94	-	-	-	6	48	-	13	27	-	-	-
GRADBENI PLESKARJI	694	-	-	-	-	25	-	37	525	45	62	-
GRADBENI BARVARJI	28	-	-	-	-	1	-	1	22	2	2	-
BARVARJI KOVINSKIH KONSTRUKCIJ	274	-	-	-	1	10	2	7	140	46	68	-
OSTALI GRADBENI LIČARJI	29	-	-	-	-	2	-	-	14	7	6	-
OSTALI LIČARJI	1430	-	-	-	4	78	19	32	750	341	206	-
OSTALI POSLOVODJE LIČARJI	61	-	-	-	4	38	-	4	15	-	-	-
LOŠČILCI (RAZEN AVTOLIČARJEV)	211	-	-	-	-	3	13	-	52	99	44	-
AVTOLIČARJI	822	-	-	-	-	30	2	24	485	171	110	-
ČRKOSLIKARJI	24	-	-	-	-	1	-	1	17	-	5	-
OSTALI LIČARJI	312	-	-	-	-	6	4	3	181	71	47	-
PROIZVAJALCI PAPIRJA	1983	-	-	-	24	216	30	83	747	364	519	-
PRIPRAVLJALCI PAPIRNE MASE	492	-	-	-	1	46	4	31	217	67	126	-
POSLOVODJE PRI PRIPRAVI PAPIRNE	46	-	-	-	1	22	-	7	16	-	-	-
MLEVCI PAPIRNE MASE	54	-	-	-	-	6	-	16	13	3	16	-
KUHARJI PAPIRNE MASE	5	-	-	-	-	1	-	-	4	-	-	-
BELILCI PAPIRNE MASE	36	-	-	-	-	3	-	2	15	-	16	-
OSTALI PRIPRAVLJALCI PAPIRNE MA	351	-	-	-	-	14	4	6	169	64	94	-
OPRAVNIKI STROJEV ZA PROIZVODNJO	1066	-	-	-	14	116	24	46	424	214	228	-
POSLOVODJE V STROJNI PROIZVODNJ	131	-	-	-	14	63	-	7	47	-	-	-
OPRAVNIKI STROJEV ZA PROIZVODNJ	380	-	-	-	-	38	10	17	205	62	48	-
OPRAVNIKI STROJEV ZA SUŠENJE PA	77	-	-	-	-	1	-	22	48	6	-	-
OPRAVNIKI STROJEV ZA DODELAVO P	454	-	-	-	-	9	14	-	116	143	172	-
OPRAVNIKI STROJEV ZA PROIZV.POS	24	-	-	-	-	5	-	-	8	3	8	-
OSTALI PROIZVAJALCI PAPIRJA IN P	425	-	-	-	9	54	2	6	106	83	165	-
OSTALI POSLOVODJE V PROIZVODNJI	71	-	-	-	8	36	-	4	23	-	-	-
ROČNI IZDELOVALCI-DODELOVALCI P	324	-	-	-	1	15	2	2	76	81	147	-
IZDELOVALCI POSEBNIH VRST PAPIR	30	-	-	-	-	3	-	-	7	2	18	-
TISKARJI IN KNJIGOVEZI	4943	-	-	-	33	908	319	87	2301	643	652	-
ČRKOSTAVCI	494	-	-	-	2	102	15	12	344	10	9	-
POSLOVODJE ČRKOSTAVCI	28	-	-	-	2	12	-	5	9	-	-	-
ROČNI ČRKOSTAVCI	100	-	-	-	-	15	1	4	75	2	3	-
STROJNI ČRKOSTAVCI	154	-	-	-	-	21	8	2	118	5	-	-
ČRKOLIVARJI	5	-	-	-	-	4	-	-	1	-	-	-
LOMILCI STAVKOV-SESTAVLJALCI TI	95	-	-	-	-	22	3	-	69	1	-	-
OSTALI ČRKOSTAVCI	112	-	-	-	-	28	3	1	72	2	6	-
TISKARSKI STROJNIKI	1038	-	-	-	8	236	10	26	600	68	90	-
POSLOVODJE TISKARSKI STROJNIKI	122	-	-	-	8	50	-	7	57	-	-	-
OPRAVNIKI STROJA ZA VISOKI TISK	109	-	-	-	-	29	-	3	64	9	4	-
OPRAVNIKI STROJA PLOSKEGA TISKA	435	-	-	-	-	81	5	12	291	9	37	-
OPRAVNIKI STROJA GLOBOKEGA TISK	19	-	-	-	-	13	-	-	1	4	1	-
OSTALI TISKARSKI STROJNIKI	353	-	-	-	-	63	5	4	187	46	48	-
STEREOTIPISTI IN GALVANOPLASTIKI	51	-	-	-	-	3	-	1	34	11	2	-
POSLOVODJE STEREOTIPIJE-GALVANO	2	-	-	-	-	-	-	-	2	-	-	-
STEREOTIPISTI	11	-	-	-	-	-	-	-	7	2	2	-
GALVANOPLASTIKI	10	-	-	-	-	2	-	-	7	1	-	-
OSTALI IZDELOVALCI TISK.VALJEV	28	-	-	-	-	1	-	1	18	8	-	-
TISKARSKI GRAVERJI	89	-	-	-	2	19	2	7	54	2	3	-
POSLOVODJE TISKARSKI GRAVERJI	16	-	-	-	2	9	-	-	5	-	-	-
LITOGRAFI	13	-	-	-	-	-	-	3	9	1	-	-
STROJNI GRAVERJI	21	-	-	-	-	3	-	4	14	-	-	-
GRAVERJI JEDKALCI (KEMIGRAFI)	17	-	-	-	-	3	1	-	11	-	2	-
OSTALI GRAVERJI	22	-	-	-	-	4	1	-	15	1	1	-
REPRODUK.FOTOGR.IN KOPISTI V TIS	590	-	-	-	3	186	16	17	330	12	26	-
POSLOVODJE PRI REPRODUCIRANJU F	37	-	-	-	3	27	-	2	5	-	-	-
REPRODUKCIJSKI FOTOGRAFI	172	-	-	-	-	60	6	2	101	-	3	-
FOTOGRAFI RETUŠERJI	126	-	-	-	-	31	6	7	76	1	5	-
FOTOGRAFI KOPISTI	82	-	-	-	-	18	-	1	54	1	8	-

7. ZAPOSLENE OSEBE V PODJETJIH IN DRUGIH ORGANIZACIJAH PO SKUPINAH POKLICEV IN STOPNJI STROKOVNE USPOSOBLJENOSTI V REPUBLIKI SLOVENIJI, 31. 12. 1995 (nadaljevanje)

	SKUPAJ	STOPNJA STROKOVNE USPOSOBLJENOSTI										
		VISOKA			VIŠJA	SREDNJA	NIŽJA	VISOKO KVALIFICIRAN	KVALIFICIRAN	POLKVALIFICIRAN	NEKVALIFICIRAN	NEZNANO
		DOKTORJI	MAGISTRI	OSTALI								
OSTALI REPRODUK.FOTOGRAFI-KOPIS	173	-	-	-	-	50	4	5	94	10	10	-
FOTOLABORANTI	175	-	-	-	3	44	14	2	91	7	14	-
POSLOVODJE FOTOLABORATORIJEV	14	-	-	-	2	7	-	-	5	-	-	-
RAZVIJALCI POSNETKOV	53	-	-	-	1	16	2	-	23	3	8	-
IZDELOVALCI POSNETKOV	18	-	-	-	-	3	1	1	10	2	1	-
OSTALI FOTOLABORANTI	90	-	-	-	-	18	11	1	53	2	5	-
KNJIGOVEZI	1026	-	-	-	2	99	153	8	369	143	252	-
POSLOVODJE KNJIGOVEZI	44	-	-	-	2	19	-	2	21	-	-	-
ROČNI KNJIGOVEZI	195	-	-	-	-	14	3	3	106	41	28	-
STROJNI KNJIGOVEZI	267	-	-	-	-	29	13	3	94	27	101	-
OSTALI KNJIGOVEZI	520	-	-	-	-	37	137	-	148	75	123	-
OSTALI DELAVCI V TISKARSTVU	1480	-	-	-	13	219	109	14	479	390	256	-
OSTALI POSLOVODJE V TISKARSTVU	77	-	-	-	13	44	-	3	17	-	-	-
OPRAVNIKI STROJEV ZA RAZMNOŽEVA	100	-	-	-	-	12	10	2	47	21	8	-
TISKARJI TKANIN	43	-	-	-	-	6	-	1	15	4	17	-
IZDELOVALCI PEČATOV	3	-	-	-	-	1	-	-	1	1	-	-
OSTALI DELAVCI V TISKARSTVU	1257	-	-	-	-	156	99	8	399	364	231	-
PREDEL.PAPIRJA IN IZDEL.FOTO-FOLI	1807	-	-	-	12	107	15	90	382	875	326	-
KARTONAŽARJI IN IZDEL. PAPIRNE K	1782	-	-	-	12	97	14	89	372	873	325	-
POSLOVODJE KARTONAŽE-PAPIRNE KO	102	-	-	-	12	62	1	2	25	-	-	-
IZDELOVALCI KARTONSKIH IZDELKOV	732	-	-	-	-	20	4	8	165	320	215	-
IZDELOVALCI PAPIRNE KONFEKCIJE	948	-	-	-	-	15	9	79	182	553	110	-
PROIZVAJALCI FOTO-FOLIJ IN FOTO	25	-	-	-	-	10	1	1	10	2	1	-
POSLOV. V PROIZV.FOTO-FOLIJ,PLO	6	-	-	-	-	4	-	1	1	-	-	-
IZDELOVALCI FOTO-FOLIJ IN FOTO-	5	-	-	-	-	1	-	-	3	1	-	-
IZDELOVALCI FOTO-PAPIRJA	2	-	-	-	-	-	-	-	2	-	-	-
OSTALI IZDEL.FOTO FOLIJ ZA KOPI	12	-	-	-	-	5	1	-	4	1	1	-
OBDELOVALCI IN PREDELOVALCI TOBAK	242	-	-	-	-	11	1	-	92	82	56	-
OBDELOVALCI TOBAKA	13	-	-	-	-	3	-	-	5	4	1	-
POSLOVODJE PRIPRAVE-OBDELAVE TO	1	-	-	-	-	1	-	-	-	-	-	-
SORTIRCI TOBAKA	1	-	-	-	-	1	-	-	-	-	-	-
MEŠALCI TOBAKA	7	-	-	-	-	1	-	-	2	3	1	-
DRUGI OBDELOVALCI TOBAKA	4	-	-	-	-	-	-	-	3	1	-	-
PREDELOVALCI TOBAKA	229	-	-	-	-	8	1	-	87	78	55	-
POSLOVODJE PREDELAVE TOBAKA	23	-	-	-	-	7	-	-	16	-	-	-
PROIZVAJALCI CIGARET	170	-	-	-	-	-	1	-	52	67	50	-
DRUGI DELAVCI PRI PREDELAVI TOB	36	-	-	-	-	1	-	-	19	11	5	-
PROIZVAJALCI PREHRAMBENIH PROIZVO	8975	-	-	-	42	700	76	228	4524	1603	1802	-
MLINARJI IN PODOBNI	234	-	-	-	3	29	-	28	119	22	33	-
POSLOVODJE MLINARJI IN PODOBNI	50	-	-	-	3	14	-	22	11	-	-	-
MLINARJI IN LUŠČILCI ŽITA	113	-	-	-	-	10	-	2	72	8	21	-
OSTALI MLINARJI ZRN IN ZAČIMB	71	-	-	-	-	5	-	4	36	14	12	-
PROIZVAJALCI SLADKORJA	60	-	-	-	-	7	-	1	27	6	19	-
POSLOVODJE V PROIZVODNJI SLADKO	3	-	-	-	-	3	-	-	-	-	-	-
OPRAVNIKI NAPRAV ZA OBDELAVO SL	15	-	-	-	-	1	-	-	13	-	1	-
OPRAVNIKI RAZPRŠILNIKOV	1	-	-	-	-	-	-	-	1	-	-	-
OSTALI DELAVCI V PROIZVODNJI SL	41	-	-	-	-	3	-	1	13	6	18	-
MESARJI IN PODOBNI	3665	-	-	-	14	219	31	96	1831	770	704	-
POSLOVODJE MESARJI	351	-	-	-	14	100	-	79	158	-	-	-
MESARJI	915	-	-	-	-	54	2	13	772	47	27	-
KLAVCI ŽIVINE	275	-	-	-	-	7	8	-	169	30	61	-
SEKAČI MESA	285	-	-	-	-	8	4	1	239	22	11	-
KLOBASARJI	135	-	-	-	-	3	3	1	88	25	15	-
ČISTILCI RIB	72	-	-	-	-	1	-	-	37	2	32	-
OSTALI DEL. PRI PREDEL.MESA-RIB	1632	-	-	-	-	46	14	2	368	644	558	-
DELAVCI PRI KONZERV.PREHRAMB.PRO	919	-	-	-	3	73	1	15	332	215	280	-
POSLOVODJE PRI KONZERV. PREHRAM	92	-	-	-	3	41	-	13	35	-	-	-
KUHARJI KONZERV	14	-	-	-	-	-	-	-	7	7	-	-
OPRAV.IND.KOTLOV ZA PASTER.STER	10	-	-	-	-	-	-	-	7	3	-	-
OPRAV.PRIPRAV ZA ZMRZOVANJE PRE	8	-	-	-	-	1	-	-	5	2	-	-
OPRAVNIKI NAPRAV ZA DEHIDRIRANJ	15	-	-	-	-	-	-	-	10	1	4	-
SOLILCI-NASOLJEVALCI RIB	4	-	-	-	-	-	-	-	4	-	-	-
ČISTILCI-SORTIRCI-PRIPR.,ZELENJ	257	-	-	-	-	8	-	-	53	58	138	-
DELAVCI PRI KONZERVIRANJU PREHR	519	-	-	-	-	23	1	2	211	144	138	-
MLEKARJI IN PODOBNI	700	-	-	-	8	140	1	1	239	110	201	-
POSLOVODJE MLEKARJI IN PODOBNI	58	-	-	-	8	38	-	1	11	-	-	-
MLEKARJI	198	-	-	-	-	55	-	-	108	21	14	-
OPRAVNIKI NAPRAV ZA PASTERIZACI	31	-	-	-	-	6	-	-	17	5	3	-
MASLARJI	10	-	-	-	-	1	-	-	6	3	-	-

7. ZAPOSLENE OSEBE V PODJETJIH IN DRUGIH ORGANIZACIJAH PO SKUPINAH POKLICEV IN STOPNJI STROKOVNE USPOSOBLJENOSTI V REPUBLIKI SLOVENIJI, 31. 12. 1995 (nadaljevanje)

	SKUPAJ	STOPNJA STROKOVNE USPOSOBLJENOSTI										
		VISOKA			VIŠJA	SREDNJA	NIŽJA	VISOKO KVALIFICIRAN	KVALIFICIRAN	POLKVALIFICIRAN	NEKVALIFICIRAN	NEZNANO
		DOKTORJI	MAGISTRI	OSTALI								
SIRARJI	46	-	-	-	-	9	-	-	18	8	11	-
IZDELOVALCI SLADOLEDA	10	-	-	-	-	-	-	-	7	1	2	-
OSTALI DELAVCI PRI PREDELAVI ML	347	-	-	-	-	31	1	-	72	72	171	-
PEKI IN IZDELOVALCI TESTENIN	2007	-	-	-	9	143	39	66	1118	212	420	-
POSLOVODJE,PEKI IN PODOBNI	156	-	-	-	9	50	-	46	51	-	-	-
PEKI	552	-	-	-	-	32	1	7	406	41	65	-
PEKI KRUHA IN PECIVA ROČNO	105	-	-	-	-	3	1	4	82	3	12	-
PEKI KRUHA IN PECIVA STROJNO	336	-	-	-	-	7	24	7	252	29	17	-
IZDELOVALCI TESTENIN	38	-	-	-	-	9	-	1	20	1	7	-
OSTALI DEL. PRI PROIZV. KRUHA I	820	-	-	-	-	42	13	1	307	138	319	-
SLAŠČIČARJI IN IZDELOVALCI SLAŠČ	1130	-	-	-	2	73	4	20	785	171	75	-
POSLOVODJE,SLAŠČIČARJI IN PODOB	53	-	-	-	2	17	-	13	20	1	-	-
SLAŠČIČARJI	505	-	-	-	-	33	-	7	420	26	19	-
IZDELOVALCI ČOKOLADE	67	-	-	-	-	2	1	-	14	39	11	-
IZDELOVALCI BONBONOV	139	-	-	-	-	2	-	-	106	23	8	-
OSTALI IZDELOVALCI SLAŠČIC	366	-	-	-	-	19	3	-	225	82	37	-
PREDEL.KAVE,KAKAA,ČAJA IN PROIZV	188	-	-	-	3	10	-	1	47	83	44	-
POSLOVODJE V PROIZVODNJI ZAČIMB	11	-	-	-	3	4	-	-	4	-	-	-
PRAŽILCI KAVE	20	-	-	-	-	2	-	-	13	1	4	-
MEŠALCI-POSKUŠALCI KAVE ALI ČA	83	-	-	-	-	-	-	-	5	63	15	-
PROIZVAJALCI ZAČIMB	74	-	-	-	-	4	-	1	25	19	25	-
PROIZVAJALCI JEDILNIH OLJ IN RAS	72	-	-	-	-	6	-	-	26	14	26	-
POSLOV. V PROIZV. JEDIL.OLJ-RAS	8	-	-	-	-	4	-	-	4	-	-	-
STISKALCI SEMEN ZA JEDILNA OLJA	15	-	-	-	-	1	-	-	8	1	5	-
RAFINERJI JEDILNEGA OLJA	41	-	-	-	-	1	-	-	13	9	18	-
OPRAV. STROJEV ZA DEHIDRIR. JED	8	-	-	-	-	-	-	-	1	4	3	-
PROIZVAJALCI PIJAČ	1370	-	-	-	19	168	2	12	347	473	349	-
PIVARJI	346	-	-	-	4	53	2	1	85	100	101	-
POSLOVODJE V PROIZVODNJI PIVA	29	-	-	-	4	20	-	1	4	-	-	-
OBDELOVALCI JEČMENA V PROIZVODN	1	-	-	-	-	-	-	-	1	-	-	-
KUHARJI SLADA	7	-	-	-	-	3	-	-	2	-	2	-
FERMENTATORJI SLADA	16	-	-	-	-	-	-	-	12	2	2	-
PROIZVAJALCI KVASA	20	-	-	-	-	3	-	-	1	7	9	-
DELAVCI V PROIZVODNJI PIVA-SLAD	273	-	-	-	-	27	2	-	65	91	88	-
PROIZVAJALCI VINA	249	-	-	-	6	39	-	8	48	92	56	-
POSLOVODJE V VINARSTVU	20	-	-	-	6	9	-	4	1	-	-	-
STISKALCI V PROIZVODNJI VINA	7	-	-	-	-	3	-	1	2	1	-	-
PROIZVAJALCI VINA-VINSKIH PROIZ	40	-	-	-	-	4	-	-	11	13	12	-
OSTALI DELAVCI V PROIZVODNJI VI	182	-	-	-	-	23	-	3	34	78	44	-
PROIZV. ŽGANJA IN OSTALIH ALK.DE	28	-	-	-	-	5	-	-	7	12	4	-
POSLOVODJE PRI DESTILACIJI ALKO	2	-	-	-	-	1	-	-	1	-	-	-
DESTILERJI ALKOHOLA	9	-	-	-	-	2	-	-	5	1	1	-
PROIZVAJALCI LIKERJEV	17	-	-	-	-	2	-	-	1	11	3	-
OSTALI PROIZVAJALCI PIJAČ	747	-	-	-	9	71	-	3	207	269	188	-
POSLOVODJE V PROIZVODNJI PIJAČ	77	-	-	-	9	50	-	2	16	-	-	-
OPRAVNIKI NAPRAV ZA PROIZV. SAD	222	-	-	-	-	4	-	-	39	115	64	-
OPRAVNIKI NAPRAV ZA PROIZV.BREZ	347	-	-	-	-	7	-	-	114	142	84	-
KLETARJI	101	-	-	-	-	10	-	1	38	12	40	-
OSTALI INDUSTRIJSKI IN OBRTNI DEL	434	-	-	-	-	24	1	9	42	66	292	-
IZDELOVALCI IN POPRAVLJALCI GLAS	12	-	-	-	-	7	-	-	4	-	1	-
POSLOVODJE V PROIZVODNJI GLASBI	1	-	-	-	-	-	-	-	1	-	-	-
PROIZVAJALCI GLASBIL S STRUNAMI	6	-	-	-	-	6	-	-	-	-	-	-
UGLAŠEVALCI GLASBIL	2	-	-	-	-	1	-	-	1	-	-	-
DELAVCI V PROIZV.-POPRAVLJANJU	3	-	-	-	-	-	-	-	2	-	1	-
IZDELOVALCI KOŠAR	8	-	-	-	-	1	-	-	5	1	1	-
POSLOVODJE PRI IZDELAVI KOŠAR	3	-	-	-	-	-	-	-	3	-	-	-
IZDELOVALCI PLETENEGA POHIŠTVA	3	-	-	-	-	-	-	-	2	1	-	-
OSTALI IZDELOVALCI KOŠAR	2	-	-	-	-	1	-	-	-	-	1	-
IZDELOVALCI ŠČETK, METEL IN PODO	71	-	-	-	-	1	-	2	12	45	11	-
POSLOVODJE V PROIZVODNJI ŠČETK-	7	-	-	-	-	1	-	2	4	-	-	-
OPRAVNIKI STROJEV ZA IZDELAVO Š	2	-	-	-	-	-	-	-	1	-	1	-
OSTALI IZDELOVALCI ŠČETK-METEL	62	-	-	-	-	-	-	-	7	45	10	-
IZDELOVALCI IGRAČ	226	-	-	-	-	4	-	5	5	6	206	-
POSLOVODJE PRI IZDELAVI IGRAČK	8	-	-	-	-	3	-	5	-	-	-	-
IZDELOVALCI IGRAČK	218	-	-	-	-	1	-	-	5	6	206	-
OBDELOVALCI PLUTE	84	-	-	-	-	4	-	1	12	1	66	-
POSLOVODJE PRI OBDELAVI PLUTE	8	-	-	-	-	3	-	1	4	-	-	-
IZDELOVALCI TESNIL IZ PLUTE	1	-	-	-	-	-	-	-	1	-	-	-

7. ZAPOSLENE OSEBE V PODJETJIH IN DRUGIH ORGANIZACIJAH PO SKUPINAH POKLICEV IN STOPNJI STROKOVNE USPOSOBLJENOSTI V REPUBLIKI SLOVENIJI, 31. 12. 1995 (nadaljevanje)

	SKUPAJ	STOPNJA STROKOVNE USPOSOBLJENOSTI										
		VISOKA			VIŠJA	SREDNJA	NIŽJA	VISOKO KVALIFICIRAN	KVALIFICIRAN	POLKVALIFICIRAN	NEKVALIFICIRAN	NEZNANO
		DOKTORJI	MAGISTRI	OSTALI								
OSTALI OBDELOVALCI PLUTE	75	-	-	-	-	1	-	-	7	1	66	-
PROIZVAJALCI SVEČ IN PODOBNI	33	-	-	-	-	7	1	1	4	13	7	-
STROJNI PROIZVAJALCI SVEČ	32	-	-	-	-	7	1	1	4	12	7	-
VOSKARJI IN PODOBNI	1	-	-	-	-	-	-	-	-	1	-	-
OPRAVNIKI STABILNIH STROJEV IN NA	3030	-	-	-	13	568	31	193	1720	392	113	-
OPRAVNIKI NAPRAV ZA PROIZV.-PREN	642	-	-	-	13	292	-	68	206	55	8	-
OPRAVNIKI NAPRAV V TERMOELEKTRA	127	-	-	-	-	61	-	7	59	-	-	-
OPRAVNIKI NAPRAV V HIDROELEKTRA	67	-	-	-	8	41	-	4	14	-	-	-
ELEKTROVKLOPNIČARJI	122	-	-	-	5	83	-	27	7	-	-	-
OPRAVNIKI NAPRAV ZA PROIZV.-PRE	326	-	-	-	-	107	-	30	126	55	8	-
OPRAV.OST.STAB.ENERG. IN DRUGIH	2388	-	-	-	-	276	31	125	1514	337	105	-
OPRAV. KOMPRESORJEV-PLINSKIH GE	187	-	-	-	-	25	2	26	91	39	4	-
OPRAVNIKI PARNIH KOTLOV	518	-	-	-	-	86	2	43	304	65	18	-
OPRAVNIKI ČRPALNIH POSTAJ	211	-	-	-	-	12	1	12	125	50	11	-
OPRAVNIKI HIDRO-POSTAJ	41	-	-	-	-	5	-	1	31	4	-	-
OPRAVNIKI HLADILNIH NAPRAV	78	-	-	-	-	13	-	5	52	5	3	-
OPRAV.OGREV.-VENTILAC.-KLIMAT.	185	-	-	-	-	35	2	8	120	10	10	-
OPRAV. STAB. NAPRAV Z NOTRANJIM	22	-	-	-	-	11	1	-	4	5	1	-
KURJAČI STABILNIH STROJEV-NAPRA	834	-	-	-	-	45	19	22	591	114	43	-
OSTALI OPRAVNIKI STABIL.STROJEV	312	-	-	-	-	44	4	8	196	45	15	-
OPRAVNIKI GRADBENIH IN PODOBNIH S	2343	-	-	-	-	50	22	170	1728	251	122	-
OPRAVNIKI NAPRAV ZA KOPANJE	856	-	-	-	-	18	17	67	617	92	45	-
OPRAVNIKI MEHANIČNIH LOPAT	48	-	-	-	-	1	-	-	29	12	6	-
OPRAVNIKI BULDOŽERJEV	245	-	-	-	-	1	12	11	194	18	9	-
OPRAVNIKI VODNIH BAGROV	18	-	-	-	-	3	-	-	7	4	4	-
OSTALI OPRAV.NAPRAV ZA KOPANJE-	545	-	-	-	-	13	5	56	387	58	26	-
OPRAVNIKI OSTALIH GRADBENIH STRO	1487	-	-	-	-	32	5	103	1111	159	77	-
OPRAVNIKI VALJEV	38	-	-	-	-	-	-	1	27	5	5	-
OPRAV. MEŠALNIKOV-STAB.NAPRAV Z	69	-	-	-	-	-	-	9	51	6	3	-
OPRAVNIKI STROJEV ZA UTRJEVANJE	56	-	-	-	-	2	1	5	42	4	2	-
OPRAVNIKI STROJEV ZA BETONIRANJ	46	-	-	-	-	-	1	1	36	6	2	-
OPRAVNIKI STROJEV ZA ASFALTIRAN	58	-	-	-	-	4	-	3	28	18	5	-
OPRAV.STAB.-SAMOPREMIČ.STR. ZA	1220	-	-	-	-	26	3	84	927	120	60	-
OPRAVNIKI TRANSPORTNIH SREDSTEV	19584	-	-	-	16	1683	240	1182	13857	1612	994	-
POSADKA KROVA IN BRODARJI-LADJAR	119	-	-	-	3	27	6	2	44	15	22	-
LADIJSKI POSLOVODJE-VODJE KROVA	19	-	-	-	3	8	-	2	6	-	-	-
KRMARJI	27	-	-	-	-	15	1	-	9	-	2	-
MORNARJI KROVA	16	-	-	-	-	1	-	-	12	1	2	-
MORNARJI-BRODARJI-LADJARJI	57	-	-	-	-	3	5	-	17	14	18	-
POSADKA STROJNICE	54	-	-	-	1	27	-	1	20	2	3	-
VODJE LADIJSKE STROJNICE	4	-	-	-	1	3	-	-	-	-	-	-
LADIJSKI STROJNIKI	16	-	-	-	-	9	-	1	5	1	-	-
MAZALCI-KURJAČI LADIJSKIH STROJ	16	-	-	-	-	6	-	-	9	1	-	-
DELAVCI PRI LADIJSKIH STROJIH	18	-	-	-	-	9	-	-	6	-	3	-
STROJEVODJE IN KURJAČI LOKOMOTIV	1392	-	-	-	5	608	-	409	362	5	3	-
STROJEVODJE LOKOM.-POMOČNIKI ST	1367	-	-	-	4	603	-	409	350	1	-	-
KURJAČI LOKOMOTIVE	12	-	-	-	1	2	-	-	7	-	2	-
VLAKOVODJE V RUDNIKU-KAMNOLOMU	13	-	-	-	-	3	-	-	5	4	1	-
ZAVIRALCI, KRETNIČARJI IN PREMIK	1297	-	-	-	-	76	45	35	848	243	50	-
ZAVIRALCI NA ŽELEZNICI	46	-	-	-	-	7	3	1	20	14	1	-
KRETNIČARJI NA ŽELEZNICI	294	-	-	-	-	30	11	-	210	31	12	-
PREMIKAČI NA ŽELEZNICI	857	-	-	-	-	36	29	31	560	169	32	-
OSTALI ZAVIRALCI-KRETNIČARJI-PR	100	-	-	-	-	3	2	3	58	29	5	-
OSTALI VOZNIKI MOTORNIH VOZIL	14906	-	-	-	7	871	172	680	11939	636	601	-
VOZNIKI TRAMVAJEV-ŽIČNIC	89	-	-	-	-	18	5	2	57	3	4	-
ŠOFERJI OSEBNIH AVTOMOBILOV	1248	-	-	-	1	166	41	76	823	59	82	-
ŠOFERJI AVTOBUSOV	2489	-	-	-	5	59	3	221	2129	43	29	-
ŠOFERJI KAMIONOV	9055	-	-	-	1	408	74	244	7673	315	340	-
OSTALI VOZNIKI CESTNIH VOZIL	2025	-	-	-	-	220	49	137	1257	216	146	-
KOČIJAŽI IN VOZNIKI Z VPREGO	3	-	-	-	-	-	-	-	3	-	-	-
KOČIJAŽI-VOZNIKI Z VPREGO V CES	2	-	-	-	-	-	-	-	2	-	-	-
KOČIJAŽI-VOZNIKI Z VPREGO V RUD	1	-	-	-	-	-	-	-	1	-	-	-
OST.DEL. PRI TRANSP. SRED. IN NA	1813	-	-	-	-	74	17	55	641	711	315	-
UPRAVLJALCI VRAT-PREGRAD-KANALO	4	-	-	-	-	-	-	-	4	-	-	-
DELAVCI V SUHEM DOKU PRI ZAPORN	20	-	-	-	-	1	2	-	15	-	2	-
SVETILNIČARJI	13	-	-	-	-	-	-	-	2	3	8	-
DELAVCI PRI TRANSP. SREDSTVIH-N	1776	-	-	-	-	73	15	55	620	708	305	-
OPRAVNIKI DVIGAL-NOSAČI-SKLADIŠČ.	18260	-	-	-	5	1920	307	410	6892	4516	4210	-
OPRAVNIKI DVIGAL	2290	-	-	-	-	80	38	83	992	881	216	-

7. ZAPOSLENE OSEBE V PODJETJIH IN DRUGIH ORGANIZACIJAH PO SKUPINAH POKLICEV IN STOPNJI STROKOVNE USPOSOBLJENOSTI V REPUBLIKI SLOVENIJI, 31. 12. 1995 (nadaljevanje)

	SKUPAJ	STOPNJA STROKOVNE USPOSOBLJENOSTI										
		VISOKA			VIŠJA	SREDNJA	NIŽJA	VISOKO KVALIFICIRAN	KVALIFICIRAN	POLKVALIFICIRAN	NEKVALIFICIRAN	NEZNANO
		DOKTORJI	MAGISTRI	OSTALI								
OPRAVNIKI RUDARSKIH DVIGAL	8	-	-	-	-	1	-	-	6	1	-	-
OPRAVNIKI NEPREMIČNIH DVIGAL	316	-	-	-	-	26	-	19	218	41	12	-
OPRAVNIKI PREMIČNIH DVIGAL	1461	-	-	-	-	43	36	40	552	646	144	-
DRUGI OPRAVNIKI DVIGAL-NAPRAV Z	505	-	-	-	-	10	2	24	216	193	60	-
NOSAČI	3594	-	-	-	2	97	34	20	877	1244	1320	-
NAKLADALCI-RAZKLADALCI LADIJ	334	-	-	-	-	29	-	-	177	84	44	-
NAKLADALCI-RAZKLAD.VAGONOV-LETA	633	-	-	-	-	8	1	-	86	186	352	-
DELAVCI PRI NOTRANJEM TRANSPORT	1908	-	-	-	2	42	26	13	435	770	620	-
DELAVCI PRI PRENOSU BLAGA ALI T	719	-	-	-	-	18	7	7	179	204	304	-
SKLADIŠČNI DELAVCI	12376	-	-	-	3	1743	235	307	5023	2391	2674	-
SKLADIŠČNIKI	6018	-	-	-	3	1383	104	278	3142	465	643	-
DELAVCI PRI SORT.-PAKIR.-ETIKET	3053	-	-	-	-	149	63	6	791	1122	922	-
OSTALI SKLADIŠČNI DELAVCI	3305	-	-	-	-	211	68	23	1090	804	1109	-
TRGOVSKO OSEBJE	54455	4	22	2263	4468	17006	300	3119	25465	561	1247	-
ORGANIZATORJI BLAGOVNEGA PROMETA	17318	4	22	2261	4088	10295	-	133	515	-	-	-
KOMERCIALISTI	12820	4	22	1906	3342	7542	-	1	3	-	-	-
TRGOVSKI PREDSTAVNIKI-ZASTOPNIK	1979	-	-	194	306	1184	-	42	253	-	-	-
KONTROLORJI-INŠPEKTORJI V BLAGO	135	-	-	14	32	67	-	8	14	-	-	-
OSTALI ORGANIZATORJI BLAGOVNEGA	2384	-	-	147	408	1502	-	82	245	-	-	-
PRODAJALCI IN POSREDNIKI	35021	-	-	1	353	6382	198	2933	24061	334	759	-
TRGOVSKI POSLOVODJE	6109	-	-	-	313	2136	1	2290	1369	-	-	-
PRODAJALCI V TRGOVINI	26050	-	-	-	-	3230	165	566	21467	184	438	-
POSREDNIKI V BLAGOVNEM PROMETU	624	-	-	-	36	390	1	11	185	1	-	-
RAZKAZOVALCI BLAGA	131	-	-	-	-	94	-	1	31	2	3	-
OSTALI DELAVCI V BLAGOVNEM PROM	2107	-	-	1	4	532	31	65	1009	147	318	-
SKLADIŠČNIKI IN MANIPULANTI Z BL	2116	-	-	1	27	329	102	53	889	227	488	-
SKLADIŠČNIKI V TRGOVINI	1265	-	-	1	27	208	18	44	586	135	246	-
MANIPULANTI Z BLAGOM V TRGOVINI	851	-	-	-	-	121	84	9	303	92	242	-
GOSTINCI	22496	-	-	1	258	3139	366	411	12653	2697	2971	-
VODJE GOSTINSKIH ENOT(RAZEN DIRE	1107	-	-	1	157	521	-	134	293	1	-	-
VODJE HOTELOV-DEPANDANS IN PODO	277	-	-	1	77	155	-	10	34	-	-	-
VODJE RESTAVRACIJ-GOSTINSKIH OB	422	-	-	-	44	192	-	76	110	-	-	-
OSTALI VODJE GOSTINSKIH OBJEKTO	408	-	-	-	36	174	-	48	149	1	-	-
PRIPRAVLJALCI JEDI	11019	-	-	-	32	1029	184	199	6772	1663	1140	-
ŠEFI KUHINJ	743	-	-	-	32	295	3	72	341	-	-	-
KUHARJI	6846	-	-	-	-	566	92	106	5406	446	230	-
KUHARJI-SPECIALISTI	238	-	-	-	-	50	1	8	144	17	18	-
OSTALI PRIPRAVLJALCI JEDI	3192	-	-	-	-	118	88	13	881	1200	892	-
NATAKARJI IN PODOBNI	6375	-	-	-	23	581	90	61	4863	334	423	-
NATAKARJI	5742	-	-	-	23	562	76	59	4422	225	375	-
TOČILCI-MEŠALCI PIJAČ	633	-	-	-	-	19	14	2	441	109	48	-
OSTALI DEL. V GOSTINSKIH STORITV	3995	-	-	-	46	1008	92	17	725	699	1408	-
RECEPTORJI-PORTIRJI	1030	-	-	-	28	685	16	11	178	50	62	-
GOSPODARJI-GOSPODINJE V HOTELU-	174	-	-	-	18	111	1	1	32	5	6	-
SOBARJI-SOBARICE	886	-	-	-	-	17	40	-	62	343	424	-
DELAVCI PRI GOSTINSKIH STORITVA	1905	-	-	-	-	195	35	5	453	301	916	-
DELAVCI ZA OSEBNO NEGO	1025	-	-	-	1	78	14	84	817	17	14	-
FRIZERJI IN PODOBNI	790	-	-	-	1	18	7	83	671	4	6	-
BRIVSKI-FRIZERSKI-LASULJARSKI P	78	-	-	-	1	8	-	42	27	-	-	-
BRIVCI	16	-	-	-	-	-	-	-	15	-	1	-
FRIZERJI-LASULJARJI	633	-	-	-	-	7	7	41	573	1	4	-
PEDIKERJI-MANIKERJI	63	-	-	-	-	3	-	-	56	3	1	-
KOZMETIKI-MASERJI-ŠMINKARJI IN P	235	-	-	-	-	60	7	1	146	13	8	-
KOZMETIKI-ŠMINKARJI	69	-	-	-	-	27	2	-	38	-	2	-
MASERJI-DELAVCI V KOPALIŠČU IN	166	-	-	-	-	33	5	1	108	13	6	-
DELAVCI PRI VZDRŽ. OBJEKTOV IN ČI	22268	-	-	-	51	1021	555	238	4257	3108	13038	-
UPRAVITELJI ZGRADB IN HIŠNO POMO	1943	-	-	-	23	348	17	79	1315	65	96	-
UPRAVITELJI JAVNIH ZGRADB	1033	-	-	-	23	196	1	46	763	2	2	-
UPRAVITELJI ZGRADB	901	-	-	-	-	152	16	33	543	63	94	-
POMOŽNO HIŠNO OSEBJE	9	-	-	-	-	-	-	-	9	-	-	-
ČISTILCI-PRALCI-LIKALCI OBLAČIL-	2556	-	-	-	10	104	41	39	687	829	846	-
POSLOVODJE ČISTILCI-PRALCI-LIKA	165	-	-	-	10	39	-	34	81	1	-	-
ČISTILCI OBLAČIL	84	-	-	-	-	11	1	1	19	21	31	-
PRALCI OBLAČIL-PERILA	1116	-	-	-	-	25	20	3	167	391	510	-
LIKALCI OBLAČIL-PERILA	1191	-	-	-	-	29	20	1	420	416	305	-
DIMNIKARJI	218	-	-	-	-	6	4	36	130	16	26	-
DIMNIKARJI	218	-	-	-	-	6	4	36	130	16	26	-
OSTALI DELAVCI PRI VZDRŽEVANJU Č	17551	-	-	-	18	563	493	84	2125	2198	12070	-
POSLOVODJE ČISTILCI-PRALCI ZGRA	212	-	-	-	18	94	1	22	73	3	1	-

7. ZAPOSLENE OSEBE V PODJETJIH IN DRUGIH ORGANIZACIJAH PO SKUPINAH POKLICEV IN STOPNJI STROKOVNE USPOSOBLJENOSTI V REPUBLIKI SLOVENIJI, 31. 12. 1995 (nadaljevanje)

	SKUPAJ	STOPNJA STROKOVNE USPOSOBLJENOSTI										
		VISOKA			VIŠJA	SREDNJA	NIŽJA	VISOKO KVALIFICIRAN	KVALIFICIRAN	POLKVALIFICIRAN	NEKVALIFICIRAN	NEZNANO
		DOKTORJI	MAGISTRI	OSTALI								
ČISTILCI-PRALCI	7177	-	-	-	-	127	350	16	718	949	5017	-
ODNAŠALCI SMETI-FEKALIJ	642	-	-	-	-	8	3	-	116	215	300	-
ASANATORJI-KAFILERJI	30	-	-	-	-	3	4	-	10	9	4	-
DEL. PRI ČIŠČENJU PROIZV.-DRUGI	9490	-	-	-	-	331	135	46	1208	1022	6748	-
OSTALI STORITVENI DELAVCI	1504	-	-	2	28	885	32	5	306	106	140	-
POGREBNIKI IN PODOBNO	162	-	-	-	-	25	3	1	45	39	49	-
POGREBNIKI	52	-	-	-	-	10	1	1	23	7	10	-
GROBARJI	99	-	-	-	-	8	-	-	21	32	38	-
DELAVCI PRI BALZAMIRANJU IN PRE	11	-	-	-	-	7	2	-	1	-	1	-
DELAVCI PRI DRUGIH STORITVAH	1342	-	-	2	28	860	29	4	261	67	91	-
TURISTIČNI VODIČI	75	-	-	-	7	62	1	-	5	-	-	-
DELAVCI PRI STAVAH	761	-	-	2	21	719	-	-	19	-	-	-
GARDEROBERJI	70	-	-	-	-	12	6	1	20	12	19	-
OSTALI DELAVCI PRI STORITVAH	436	-	-	-	-	67	22	3	217	55	72	-
OSEBJE DRUŽBENEGA VARSTVA	7911	-	-	23	86	1514	502	68	2734	1444	1540	-
OSEBJE MILICE	190	-	-	8	11	171	-	-	-	-	-	-
VODILNO OSEBJE V MILICI	9	-	-	6	3	-	-	-	-	-	-	-
KOMANDIRJI MILICE	10	-	-	2	8	-	-	-	-	-	-	-
MILIČNIKI	170	-	-	-	-	170	-	-	-	-	-	-
DRUGI DELAVCI MILIČNIŠKIH OPRAV	1	-	-	-	-	1	-	-	-	-	-	-
KRIMINALISTI	18	-	-	5	11	2	-	-	-	-	-	-
KRIMINALISTIČNI INŠPEKTORJI-SOD	17	-	-	5	11	1	-	-	-	-	-	-
KRIMINALISTIČNI TEHNIKI	1	-	-	-	-	1	-	-	-	-	-	-
ČUVARJI IN REDARJI	6619	-	-	9	34	1203	479	49	1914	1406	1525	-
ČUVARJI PREMOŽENJA-OBJEKTOV	5733	-	-	9	34	909	455	33	1655	1267	1371	-
REDARJI	190	-	-	-	-	106	3	2	32	20	27	-
OSTALI ČUVARJI IN PODOBNI	696	-	-	-	-	188	21	14	227	119	127	-
GASILCI	1084	-	-	1	30	138	23	19	820	38	15	-
GASILCI	1026	-	-	1	25	131	23	18	777	37	14	-
GASILCI-IZVEDENCI ZA GAŠENJE PO	58	-	-	-	5	7	-	1	43	1	1	-
VOJAŠKE OSEBE	1612	-	5	481	68	845	-	14	199	-	-	-
ČASTNIKI IN VOJAKI	1612	-	5	481	68	845	-	14	199	-	-	-
POKLICNI ČASTNIKI	446	-	5	440	1	-	-	-	-	-	-	-
POKLICNI PODČASTNIKI	628	-	-	39	58	531	-	-	-	-	-	-
POKLICNI VOJAKI	538	-	-	2	9	314	-	14	199	-	-	-
UPRAVNI, ADMINISTR. IN PODOBNI DE	55428	6	45	4064	7134	36012	1033	479	5909	349	397	-
DELAVCI UPRAVE	16071	6	43	3219	3599	8341	3	139	721	-	-	-
VODJE DELA V UPRAVI	1436	6	29	643	372	386	-	-	-	-	-	-
INŠPEKTORJI UPRAVNIH POSLOV	1279	-	13	679	442	145	-	-	-	-	-	-
DRUGI DELAVCI UPRAVE	13356	-	1	1897	2785	7810	3	139	721	-	-	-
DELAVCI PRI ADMINISTR.-SPLOŠNIH	25176	-	2	641	2417	17672	414	226	3348	219	237	-
ORGANIZATORJI SPLOŠNIH-ADMINIST	2694	-	1	216	629	1841	-	-	5	1	1	-
ORGANIZATORJI KADROVSKEGA DELA-	647	-	-	119	283	245	-	-	-	-	-	-
DELAVCI SPLOŠNIH-ADMINISTRATIVN	16337	-	1	239	865	12633	33	183	2380	1	2	-
KADROVSKI DELAVCI IN PODOBNO	1510	-	-	67	543	892	1	-	7	-	-	-
POMOŽNI DELAVCI SPLOŠ.-ADMINIST	3988	-	-	-	97	2061	380	43	956	217	234	-
DEL. PRI OBVEŠČ.STRANK IN DAJAN	1216	-	-	25	168	905	17	2	72	8	19	-
DELAVCI PRI OBVEŠČANJU STRANK	199	-	-	14	25	157	-	-	-	-	3	-
DELAVCI PRI DAJANJU TURIST. INF	371	-	-	11	59	300	1	-	-	-	-	-
DEL. PRI OBVEŠČ.-SPREJEM.-ODPRA	646	-	-	-	84	448	16	2	72	8	16	-
OPRAVNIKI STROJEV ZA OBDELAVO PO	2820	-	-	172	285	1942	61	12	319	24	5	-
OPRAVNIKI STROJEV ZA AVT. OBDEL	1718	-	-	126	223	1330	16	-	21	-	2	-
OPRAVNIKI KNJIGOV. STROJEV ZA O	383	-	-	5	16	287	4	3	60	8	-	-
OPRAVNIKI OST.STR.ZA OBDELAVO P	464	-	-	41	33	236	5	6	143	-	-	-
OPRAVNIKI POMOŽNIH STROJEV ZA O	255	-	-	-	13	89	36	3	95	16	3	-
DELAVCI PRI OST. ADMINISTR. IN P	10145	-	-	7	665	7152	538	100	1449	98	136	-
DEL. PRI SPREJEMU-PREGLEDU-UREJ	2778	-	-	1	222	1961	111	25	394	30	34	-
DEL. PRI STAT.OPRAV. ZBIR.-ŠIFR	1033	-	-	3	123	696	32	25	132	12	10	-
STENOGRAFI-STROJEPISCI IN PODOB	1692	-	-	-	20	1125	228	15	303	-	1	-
PRIMERJALCI-KOREKTORJI	145	-	-	-	5	116	2	1	21	-	-	-
DELAVCI SPLOŠNIH-ADMINSTRATIVNI	4497	-	-	3	295	3254	165	34	599	56	91	-
DELAVCI PRI RAČUN.-BLAG. IN POD.	37776	5	8	1059	3949	28208	362	264	3641	146	134	-
DELAVCI PRI RAČUNOVODSKIH-FINANČ	28447	5	8	1046	3686	22076	227	144	1118	61	76	-
ORGANIZATORJI RAČUNOVOD.-FINAČN	2674	1	3	608	1032	1028	-	-	2	-	-	-
RAČUNOVODJE	3188	4	5	325	893	1961	-	-	-	-	-	-
KONTISTI-KNJIGOVODJE	10094	-	-	98	637	8804	4	76	473	1	1	-
LIKVIDATORJI	2056	-	-	-	91	1831	18	8	79	16	13	-
DELAVCI FINANČNE-RAČUNOVODSKE E	10435	-	-	15	1033	8452	205	60	564	44	62	-
DELAVCI PRI BLAG. IN PODOBNIH DE	7568	-	-	13	164	5351	88	64	1795	50	43	-

7. ZAPOSLENE OSEBE V PODJETJIH IN DRUGIH ORGANIZACIJAH PO SKUPINAH POKLICEV IN STOPNJI STROKOVNE USPOSOBLJENOSTI V REPUBLIKI SLOVENIJI, 31. 12. 1995 (nadaljevanje)

	SKUPAJ	STOPNJA STROKOVNE USPOSOBLJENOSTI										
		VISOKA			VIŠJA	SREDNJA	NIŽJA	VISOKO KVALIFICIRAN	KVALIFICIRAN	POLKVALIFICIRAN	NEKVALIFICIRAN	NEZNANO
		DOKTORJI	MAGISTRI	OSTALI								
ORGANIZATORJI BLAGAJNIŠKIH DEL	300	-	-	6	66	214	-	2	12	-	-	-
BLAGAJNIKI	4648	-	-	7	55	3526	2	51	1006	1	-	-
DELAVCI PRI BLAGAJNIŠKIH DELIH	2620	-	-	-	43	1611	86	11	777	49	43	-
DELAVCI PRI MANIPULACIJI Z INVEN	1761	-	-	-	99	781	47	56	728	35	15	-
VODJE V EKONOMATU-VODJE INVENTA	1184	-	-	-	94	489	23	42	529	5	2	-
DELAVCI PRI NABAVI-MANIPUL. Z I	577	-	-	-	5	292	24	14	199	30	13	-
DELAVCI MANIPUL. DEL V PROMETU-ZV	8570	-	1	55	505	3613	344	625	2527	573	327	-
UPRAVLJALCI PROMETA IN ZVEZ	1214	-	1	38	313	857	-	2	2	-	1	-
UPRAVNIKI POSTAJ-LUK-PRISTANIŠČ	90	-	-	8	46	36	-	-	-	-	-	-
UPRAVNIKI POŠT	421	-	1	5	72	341	-	1	-	-	1	-
OSTALI UPRAVLJALCI PROMETA-ZVEZ	703	-	-	25	195	480	-	1	2	-	-	-
VLAKOVODJE IN PODOBNI	1787	-	-	9	126	804	17	282	385	149	15	-
VLAKOVODJE-KONTROLORJI PROMETA	478	-	-	9	66	160	-	154	89	-	-	-
ODPRAVNIKI-PROMETNIKI V PROMETU	705	-	-	-	58	579	-	3	65	-	-	-
SPREVODNIKI-VLAKOVNO OSEBJE	604	-	-	-	2	65	17	125	231	149	15	-
POŠTARJI IN KURIRJI	3737	-	-	8	45	1445	166	311	1523	102	137	-
PISMONOŠE	1866	-	-	8	28	379	-	303	1146	-	2	-
USMERJEVALCI POŠTNIH POŠILJK	449	-	-	-	3	244	35	1	99	32	35	-
MANIPULATIVNI DELAVCI PRI POŠT.	1422	-	-	-	14	822	131	7	278	70	100	-
OPRAVNIKI TELEKOMUNIK. NAPRAV V	1832	-	-	-	21	507	161	30	617	322	174	-
TELEFONISTI	1349	-	-	-	11	242	136	11	464	320	165	-
TELEGRAFISTI	229	-	-	-	2	136	11	16	61	-	3	-
OPRAVNIKI TELEKOMUNIKACIJSKIH N	254	-	-	-	8	129	14	3	92	2	6	-
ČLANI SK.DPS IN FUNK.IO-UO NA STA	1592	25	60	1496	11	-	-	-	-	-	-	-
FUNK.SK. SFRJ,SRS,SAP NA STAL. D	200	2	5	192	1	-	-	-	-	-	-	-
FUNKC.SK. SFRJ,SR,SAP, NA STAL.	123	1	2	120	-	-	-	-	-	-	-	-
DELEGATI V SK. SFRJ,SR,SAP NA S	4	-	-	4	-	-	-	-	-	-	-	-
VOLJENI FUNK.-DEL. V OBČ.SK.NA	73	1	3	68	1	-	-	-	-	-	-	-
VOLJENI FUNK. IO-UO NA STAL.DOLŽ	989	20	44	921	4	-	-	-	-	-	-	-
PREDS.-ČLANI IS.SEKR.IS,PREDS.D	118	6	4	107	1	-	-	-	-	-	-	-
NAM.SEKR;POM.PRED.KOM.IN DR.K.T	649	13	32	603	1	-	-	-	-	-	-	-
VODIT. UO-ORG.IS,NAMESTNIKI-POM	205	1	7	195	2	-	-	-	-	-	-	-
DIPLOMATSKI-KONZULARNI PREDSTAV	17	-	1	16	-	-	-	-	-	-	-	-
VODJE SODIŠČ,TOŽILSTEV,PRAVOBRAN	87	-	1	86	-	-	-	-	-	-	-	-
PREDSTOJNIKI SODIŠČ	37	-	-	37	-	-	-	-	-	-	-	-
PREDSTOJNIKI JAVNIH TOŽILSTEV	45	-	-	45	-	-	-	-	-	-	-	-
PREDSTOJNIKI PRAVOBRANILSTEV	5	-	1	4	-	-	-	-	-	-	-	-
DRUGI FUNK.SKUP.IN IS NA STAL.DO	316	3	10	297	6	-	-	-	-	-	-	-
SEKR.NAM.ZBOR.-KOM.IN DR.KOL.TE	118	-	3	111	4	-	-	-	-	-	-	-
ČLANI SVETOV KOMIS.-STAL.TEL.SK	11	-	-	11	-	-	-	-	-	-	-	-
FUNKCIONARJI SKUPŠČIN-IS NA STA	187	3	7	175	2	-	-	-	-	-	-	-
VOD.-ORG. V OZD IN DRUGIH SAM.ORG	22216	104	412	16292	5348	60	-	-	-	-	-	-
VODIT.-ORG.POSLOV. V OZD V GOSPO	21316	72	324	15800	5060	60	-	-	-	-	-	-
DIREKTORJI-PREDSEDNIKI POSL.KOL	9047	36	154	7407	1447	3	-	-	-	-	-	-
VOD.-ORG. PROIZVODNJE IN PROIZV	3817	7	40	2437	1310	23	-	-	-	-	-	-
VOD.-ORG.RAZISK.,RAZVOJA,PLANA,	1207	21	34	946	202	4	-	-	-	-	-	-
VOD.-ORG. FINANČNEGA-RAČUNOVODS	1142	2	18	816	304	2	-	-	-	-	-	-
VODITELJI-ORGANIZATORJI TRANSPO	277	-	1	156	119	1	-	-	-	-	-	-
VODITELJI-ORGANIZATORJI KOMERCI	3208	1	35	2198	967	7	-	-	-	-	-	-
VODITELJI-ORGANIZATORJI SPLOŠ.-	904	2	15	622	250	15	-	-	-	-	-	-
VODITELJI-ORGANIZATORJI V OZD G	1714	3	27	1218	461	5	-	-	-	-	-	-
VODITELJI V OZD DRUŽBENIH DEJAVN	900	32	88	492	288	-	-	-	-	-	-	-
VODITELJI ORG. ZA VZGOJO-IZOBRA	200	2	7	91	100	-	-	-	-	-	-	-
VODITELJI ORG. ZA KULTURO-PODOB	140	5	5	96	34	-	-	-	-	-	-	-
VODITELJI ZNANST.-RAZISK.ORGANI	119	21	38	53	7	-	-	-	-	-	-	-
VODITELJI ZDRAVST. IN PODOB. OR	178	3	30	124	21	-	-	-	-	-	-	-
VODITELJI DOMOV INTERNATOV IN P	77	-	1	31	45	-	-	-	-	-	-	-
VODITELJI SAMOUP.ORG.-SKUP. V D	186	1	7	97	81	-	-	-	-	-	-	-
VOD.ZBORNIC,ZDRUŽ.,SIS DPO NA STA	511	4	9	303	140	54	-	-	1	-	-	-
FUNK.-VOD.ZBOR.,ZDRUŽ,SIS DPO NA	169	-	5	126	38	-	-	-	-	-	-	-
VOLJENI VODIT. V ZBOR.-SPLOŠ.ZD	58	-	1	46	11	-	-	-	-	-	-	-
VODITELJI V ZBORNICAH-SPLOŠ.ZDR	111	-	4	80	27	-	-	-	-	-	-	-
FUNK.-VODITELJI NA STAL.DOLŽ. V	151	1	2	97	50	1	-	-	-	-	-	-
FUNKCIONARJI DPO NA STALNIH DOL	115	1	2	73	38	1	-	-	-	-	-	-
DRUGI VODITELJI V DPO NA STALNI	36	-	-	24	12	-	-	-	-	-	-	-
FUNK.-VOD.NA STAL.DOLŽ.V DRUŽ.OR	191	3	2	80	52	53	-	-	1	-	-	-
VOLJENI VODITELJI V DRUŽB.ORG.-	87	1	2	28	24	31	-	-	1	-	-	-
DRUGI VODITELJI V DRUŽB.ORG.-DR	104	2	-	52	28	22	-	-	-	-	-	-
STROKOVNJAKI KEMIKI,FIZIKI IPD.	3550	129	93	1104	600	1535	31	15	43	-	-	-

7. ZAPOSLENE OSEBE V PODJETJIH IN DRUGIH ORGANIZACIJAH PO SKUPINAH POKLICEV IN STOPNJI STROKOVNE USPOSOBLJENOSTI V REPUBLIKI SLOVENIJI, 31. 12. 1995 (nadaljevanje)

	SKUPAJ	STOPNJA STROKOVNE USPOSOBLJENOSTI										
		VISOKA			VIŠJA	SREDNJA	NIŽJA	VISOKO KVALIFICIRAN	KVALIFICIRAN	POLKVALIFICIRAN	NEKVALIFICIRAN	NEZNANO
		DOKTORJI	MAGISTRI	OSTALI								
KEMIKI, FIZIKI IN STR. PODOBNIH	1696	129	93	1104	370	-	-	-	-	-	-	-
KEMIKI	1373	78	71	887	337	-	-	-	-	-	-	-
FIZIKI	292	51	21	197	23	-	-	-	-	-	-	-
GEOFIZIKI	31	-	1	20	10	-	-	-	-	-	-	-
TEHNIKI KEMIJSKIH,FIZIKALIH IN P	1854	-	-	-	230	1535	31	15	43	-	-	-
TEHNIKI KEMIJSKIH VED	1699	-	-	-	214	1405	26	13	41	-	-	-
TEHNIKI FIZIKALNIH VED	82	-	-	-	5	71	4	1	1	-	-	-
TEHNIKI GEOFIZIKALNIH VED	73	-	-	-	11	59	1	1	1	-	-	-
STROKOVNJAKI NA PODR.TEHNIKE-TEHN	32896	98	307	9231	8442	13566	151	277	824	-	-	-
GRADBENI INŽENIRJI IN PODOBNI	3042	13	80	1964	985	-	-	-	-	-	-	-
GRADBENI INŽENIRJI	2009	12	50	1189	758	-	-	-	-	-	-	-
INŽENIRJI-ARHITEKTI	679	-	25	591	63	-	-	-	-	-	-	-
INŽENIRJI GEODEZIJE	210	1	3	103	103	-	-	-	-	-	-	-
INŽENIRJI URBANISTI	72	-	1	55	16	-	-	-	-	-	-	-
KOMUNALNI-SANITARNI INŽENIRJI	72	-	1	26	45	-	-	-	-	-	-	-
ELEKTROINŽENIRJI IN PODOBNI	3712	34	102	2484	1090	2	-	-	-	-	-	-
ELEKTROINŽENIRJI	2552	15	74	1736	726	1	-	-	-	-	-	-
INŽENIRJI ELEKTRONIKE	740	19	20	468	232	1	-	-	-	-	-	-
INŽENIRJI ZA TELEKOM.-SISTEME U	420	-	8	280	132	-	-	-	-	-	-	-
STROJNI INŽENIRJI IN PODOBNI	4266	20	79	2261	1906	-	-	-	-	-	-	-
STROJNI INŽENIRJI	4245	20	79	2248	1898	-	-	-	-	-	-	-
LETALSKI INŽENIRJI	14	-	-	10	4	-	-	-	-	-	-	-
LADJEDELNIŠKI INŽENIRJI	7	-	-	3	4	-	-	-	-	-	-	-
RUDARSKI INŽENIRJI	567	18	16	418	115	-	-	-	-	-	-	-
RUDARSKI INŽENIRJI	139	1	3	115	20	-	-	-	-	-	-	-
INŽENIRJI METALURGIJE	271	7	2	185	77	-	-	-	-	-	-	-
INŽENIRJI GEOLOGIJE	157	10	11	118	18	-	-	-	-	-	-	-
INŽENIRJI TEHNOLOGI	2798	9	21	1564	1203	1	-	-	-	-	-	-
INŽENIRJI TEHNOLOGIJE	2798	9	21	1564	1203	1	-	-	-	-	-	-
INŽENIRJI ORGANIZACIJE	1334	4	9	509	812	-	-	-	-	-	-	-
INŽENIRJI ORGANIZACIJE DELA	837	2	9	402	424	-	-	-	-	-	-	-
INŽENIRJI ZA VARSTVO PRI DELU	497	2	-	107	388	-	-	-	-	-	-	-
TEHNIKI TEHNIČNIH-TEHNOLOŠKIH VE	17177	-	-	31	2331	13563	151	277	824	-	-	-
GRADBENI TEHNIKI-TEHNIKI ARHITE	2369	-	-	14	379	1933	8	15	20	-	-	-
ELEKTROTEHNIKI-TEHNIKI ZA ELEKT	4212	-	-	2	448	3521	8	60	173	-	-	-
STROJNI-LADJEDELNIŠKI-LETALSKI	3258	-	-	7	347	2712	16	77	99	-	-	-
TEHNIKI TEHNOLOGI	4784	-	-	5	885	3614	29	64	187	-	-	-
RUDARSKI-METALURŠKI TEHNIKI	341	-	-	-	19	314	1	2	5	-	-	-
TEHNIKI GEOLOGI	72	-	-	1	6	64	1	-	-	-	-	-
GEOMETRI-GEODETI	377	-	-	-	63	309	3	-	2	-	-	-
TEHNIKI ZA ORGANIZACIJO DELA	842	-	-	1	124	612	10	48	47	-	-	-
TEHNIKI-RISARJI	922	-	-	1	60	484	75	11	291	-	-	-
PROMETNI STROKOVNJAKI	1163	-	2	150	471	513	5	4	18	-	-	-
PROMETNI INŽENIRJI	519	-	2	150	367	-	-	-	-	-	-	-
PROMETNI INŽENIRJI	330	-	1	85	244	-	-	-	-	-	-	-
KOMANDANTI LETAL-PILOTI-NAVIGAT	148	-	-	51	97	-	-	-	-	-	-	-
KAPITANI-ČASTNIKI V POMORSKEM P	27	-	1	10	16	-	-	-	-	-	-	-
KAPITANI-ČASTNIKI V REČNEM-JEZE	1	-	-	-	1	-	-	-	-	-	-	-
LADIJSKI STROJNIKI-INŽENIRJI	13	-	-	4	9	-	-	-	-	-	-	-
PROMETNI TEHNIKI	644	-	-	-	104	513	5	4	18	-	-	-
PROMETNI TEHNIKI	644	-	-	-	104	513	5	4	18	-	-	-
STROKOVNJAKI NARAVOSLOVNIH VED	3821	46	122	1600	750	1241	8	13	41	-	-	-
BIOLOGI,VETERINARJI,AGRONOMI IPD	2381	46	122	1599	613	1	-	-	-	-	-	-
BIOLOGI-ZOOLOGI	356	24	37	269	26	-	-	-	-	-	-	-
VETERINARJI	650	8	59	554	29	-	-	-	-	-	-	-
KMETIJSKI INŽENIRJI	881	10	21	419	430	1	-	-	-	-	-	-
GOZDARSKI INŽENIRJI	494	4	5	357	128	-	-	-	-	-	-	-
TEHNIKI NARAVOSLOVNIH VED	1440	-	-	1	137	1240	8	13	41	-	-	-
BIOLOŠKI TEHNIKI IN PODOBNI	146	-	-	1	24	118	-	-	3	-	-	-
VETERINARSKI TEHNIKI	286	-	-	-	11	252	2	6	15	-	-	-
KMETIJSKI TEHNIKI	516	-	-	-	43	448	5	1	19	-	-	-
GOZDARSKI TEHNIKI	492	-	-	-	59	422	1	6	4	-	-	-
STROKOV. MEDIC.VED IN OSTALO MED.	26483	47	577	5013	5137	12607	362	56	868	1184	632	-
ZDRAVNIKI	4661	27	545	4089	-	-	-	-	-	-	-	-
ZDRAVNIKI SPLOŠNE PRAKSE	1811	2	14	1795	-	-	-	-	-	-	-	-
ZDRAVNIKI SPECIALISTI	2066	24	514	1528	-	-	-	-	-	-	-	-
ZOBOZDRAVNIKI-STOMATOLOGI	694	1	2	691	-	-	-	-	-	-	-	-
ZOBOZDRAVNIKI-SPECIALISTI	90	-	15	75	-	-	-	-	-	-	-	-
FARMACEVTI	1025	19	32	901	72	1	-	-	-	-	-	-

7. ZAPOSLENE OSEBE V PODJETJIH IN DRUGIH ORGANIZACIJAH PO SKUPINAH POKLICEV IN STOPNJI STROKOVNE USPOSOBLJENOSTI V REPUBLIKI SLOVENIJI, 31. 12. 1995 (nadaljevanje)

	SKUPAJ	STOPNJA STROKOVNE USPOSOBLJENOSTI										
		VISOKA			VIŠJA	SREDNJA	NIŽJA	VISOKO KVALIFICIRAN	KVALIFICIRAN	POLKVALIFICIRAN	NEKVALIFICIRAN	NEZNANO
		DOKTORJI	MAGISTRI	OSTALI								
FARMACEVTI	922	18	13	820	70	1	-	-	-	-	-	-
FARMACEVTI-SPECIALISTI	103	1	19	81	2	-	-	-	-	-	-	-
MEDICINSKI IN ZDRAVSTVENI TEHNIK	16103	1	-	8	4236	11754	18	38	48	-	-	-
MEDICINSKI TEHNIKI-MEDICINSKE S	10453	1	-	4	3098	7278	14	29	29	-	-	-
ZDRAVSTVENI TEHNIKI	5506	-	-	3	1131	4341	4	8	19	-	-	-
BABICE	144	-	-	1	7	135	-	1	-	-	-	-
DENTISTI	89	-	-	15	74	-	-	-	-	-	-	-
DENTISTI	89	-	-	15	74	-	-	-	-	-	-	-
BOLNIČARJI IN POMOŽNO MEDICINSKO	4605	-	-	-	755	852	344	18	820	1184	632	-
BOLNIČARJI	1294	-	-	-	-	366	288	5	415	31	189	-
TERAPEVTI	772	-	-	-	678	70	2	2	12	6	2	-
POMOŽNE MEDICINSKE OSEBE	2539	-	-	-	77	416	54	11	393	1147	441	-
OSTALI STROKOVNJAKI	25289	89	363	11043	8702	4865	53	49	125	-	-	-
MATEMATIKI,STATISTIKI IN PODOBNI	2514	12	73	1451	977	1	-	-	-	-	-	-
MATEMATIKI	182	6	14	112	50	-	-	-	-	-	-	-
STATISTIKI	224	-	3	115	106	-	-	-	-	-	-	-
ORGANIZATORJI SISTEMOV	1567	4	45	920	598	-	-	-	-	-	-	-
ANALITIKI SISTEMOV	541	2	11	304	223	1	-	-	-	-	-	-
STATISTIČNI IN PODOBNI TEHNIKI	1290	-	-	1	329	907	6	10	37	-	-	-
STATISTIČNI TEHNIKI	166	-	-	-	37	125	-	2	2	-	-	-
TEHNIKI PROGRAMERJI	1124	-	-	1	292	782	6	8	35	-	-	-
EKONOMISTI,FINANČNI IN PODOBNI S	8093	18	79	3952	4039	5	-	-	-	-	-	-
EKONOMISTI	5213	15	60	2509	2625	4	-	-	-	-	-	-
EKONOMISTI PLANERJI	1118	1	6	427	684	-	-	-	-	-	-	-
KNJIGOVODSKI STROKOVNJAKI	288	-	1	67	219	1	-	-	-	-	-	-
FINANČNI STROKOVNJAKI	1474	2	12	949	511	-	-	-	-	-	-	-
EKONOMSKI IN FINANČNI TEHNIKI	4075	-	-	1	369	3533	46	39	87	-	-	-
EKONOMSKI TEHNIKI	3618	-	-	-	321	3144	44	33	76	-	-	-
FINANČNI TEHNIKI	457	-	-	1	48	389	2	6	11	-	-	-
PRAVNIKI	2588	3	31	2103	451	-	-	-	-	-	-	-
SODNIKI	492	1	6	485	-	-	-	-	-	-	-	-
PRAVOSODNI STROKOVNJAKI	264	1	7	256	-	-	-	-	-	-	-	-
OSTALI PRAVNIKI	1832	1	18	1362	451	-	-	-	-	-	-	-
STROKOVNJAKI DRUŽBENIH VED	3453	41	134	1409	1868	1	-	-	-	-	-	-
GEOGRAFI	58	3	11	39	5	-	-	-	-	-	-	-
ZGODOVINARJI-ARHEOLOGI	169	13	25	117	14	-	-	-	-	-	-	-
ETNOLOGI-ANTROPOLOGI	70	3	14	50	3	-	-	-	-	-	-	-
FILOZOFI	60	9	8	38	5	-	-	-	-	-	-	-
SOCIOLOGI-POLITOLOGI	222	6	12	169	35	-	-	-	-	-	-	-
PSIHOLOGI	615	3	44	543	25	-	-	-	-	-	-	-
PEDAGOGI	824	3	9	281	531	-	-	-	-	-	-	-
STROKOVNJAKI ZA POKLIC. USMER.-	253	1	-	111	140	1	-	-	-	-	-	-
SOCIALNI DELAVCI	1182	-	11	61	1110	-	-	-	-	-	-	-
FILOLOGI IN PODOBNI	441	7	19	343	71	1	-	-	-	-	-	-
FILOLOGI-LINGVISTI	140	7	19	107	7	-	-	-	-	-	-	-
PREVAJALCI-TOLMAČI	301	-	-	236	64	1	-	-	-	-	-	-
STROKOVNJAKI DOKUMENTALISTI	1364	7	20	666	455	216	-	-	-	-	-	-
BIBLIOTEKARSKI STROKOVNJAKI	890	3	5	331	396	155	-	-	-	-	-	-
ARHIVARSKI STROKOVNJAKI	144	1	5	91	24	23	-	-	-	-	-	-
MUZEJSKI STROKOVNJAKI	201	2	7	154	14	24	-	-	-	-	-	-
STROKOVNJAKI DOKUMENTALISTI	129	1	3	90	21	14	-	-	-	-	-	-
NOVINARJI IN NOVINARSKI SODELAVC	1471	1	7	1117	143	201	1	-	1	-	-	-
UREDNIKI-NOVINARJI	860	-	7	685	77	89	1	-	1	-	-	-
NOVINARSKI SODELAVCI	402	1	-	290	37	74	-	-	-	-	-	-
REDAKTORJI	141	-	-	112	14	15	-	-	-	-	-	-
PUBLICISTI	38	-	-	23	9	6	-	-	-	-	-	-
NOVINARSKI TEHNIKI	30	-	-	7	6	17	-	-	-	-	-	-
UČNO OSEBJE	34552	895	559	8885	14417	8575	430	39	664	21	67	-
UČNO OSEBJE UNIVERZ,VISOKIH,VIŠJ	2408	880	464	980	63	21	-	-	-	-	-	-
PROFESORJI UNIVERZ(VISOKIH-VIŠJ	622	500	13	109	-	-	-	-	-	-	-	-
DOCENTI-VIŠJI PREDAVATELJI-PRED	531	240	153	138	-	-	-	-	-	-	-	-
ASISTENTI	746	122	218	405	1	-	-	-	-	-	-	-
STROKOVNI SODELAVCI (KATEDER-SE	509	18	80	328	62	21	-	-	-	-	-	-
UČNO OSEBJE OSTALIH ŠOL	28741	11	50	6761	13924	6795	430	29	653	21	67	-
PROFESORJI (SREDNJIH-OSNOVNIH-Š	4455	8	50	4384	9	2	1	-	-	-	1	-
PREDMETNI UČITELJI	9542	1	-	1423	7188	929	-	1	-	-	-	-
UČITELJI	8010	1	-	953	5851	1205	-	-	-	-	-	-
VZGOJITELJI	6734	1	-	1	876	4659	429	28	653	21	66	-
OSTALO UČNO OSEBJE	3403	4	45	1144	430	1759	-	10	11	-	-	-

7. ZAPOSLENE OSEBE V PODJETJIH IN DRUGIH ORGANIZACIJAH PO SKUPINAH POKLICEV IN STOPNJI STROKOVNE USPOSOBLJENOSTI V REPUBLIKI SLOVENIJI, 31. 12. 1995 (nadaljevanje)

	SKUPAJ	STOPNJA STROKOVNE USPOSOBLJENOSTI										
		VISOKA			VIŠJA	SREDNJA	NIŽJA	VISOKO KVALIFICIRAN	KVALIFICIRAN	POLKVALIFICIRAN	NEKVALIFICIRAN	NEZNANO
		DOKTORJI	MAGISTRI	OSTALI								
DIREKTORJI-UPRAVITELJI ŠOL	705	2	29	665	8	1	-	-	-	-	-	-
ŠOLSKI INŠPEKTORJI	4	-	-	2	2	-	-	-	-	-	-	-
STROKOV. ZA IZOBRAŽ. METODE(PED	304	2	16	283	2	1	-	-	-	-	-	-
OSTALO UČNO IN PODOBNO OSEBJE	2390	-	-	194	418	1757	-	10	11	-	-	-
UMETNIKI IN UMETNIŠKI SODELAVCI	1923	1	11	807	256	803	-	4	39	-	2	-
KNJIŽEVNIKI IN KNIŽEVNI KRITIKI	19	-	-	13	1	5	-	-	-	-	-	-
KNJIŽEVNIKI	15	-	-	10	1	4	-	-	-	-	-	-
KRITIKI	4	-	-	3	-	1	-	-	-	-	-	-
SCENSKI UMETNIKI-SCENSKI SODELAV	632	-	-	336	92	203	-	-	1	-	-	-
REŽISERJI	75	-	-	63	3	9	-	-	-	-	-	-
IGRALCI	180	-	-	155	13	11	-	-	1	-	-	-
VODITELJI-NAPOVEDOVALCI	62	-	-	17	24	21	-	-	-	-	-	-
PRODUCENTI PROGRAMA	118	-	-	73	19	26	-	-	-	-	-	-
SCENSKI SODELAVCI	197	-	-	28	33	136	-	-	-	-	-	-
GLASBENIKI IN GLASBENI SODELAVCI	626	1	1	373	71	179	-	-	-	-	1	-
SKLADATELJI-GLASBENI ARANŽERJI	8	-	-	4	3	1	-	-	-	-	-	-
DIRIGENTI	6	1	-	5	-	-	-	-	-	-	-	-
GLASBENIKI INSTRUMENTALISTI	389	-	1	303	31	54	-	-	-	-	-	-
OPERNI PEVCI	130	-	-	28	14	87	-	-	-	-	1	-
GLASBENI SODELAVCI	93	-	-	33	23	37	-	-	-	-	-	-
KOREOGRAFI IN PLESALCI	66	-	-	8	12	46	-	-	-	-	-	-
KOREOGRAFI	5	-	-	1	2	2	-	-	-	-	-	-
PLESALCI	61	-	-	7	10	44	-	-	-	-	-	-
LIKOVNI UMETNIKI IN LIKOVNI SODE	578	-	10	77	79	369	-	4	38	-	1	-
SLIKARJI-KIPARJI	73	-	10	34	5	24	-	-	-	-	-	-
OBLIKOVALCI-UMETNIKI UPORABNE U	341	-	-	43	58	215	-	3	22	-	-	-
SCENOGRAFI-KOSTUMOGRAFI	9	-	-	-	1	7	-	-	1	-	-	-
DEKORATERJI-RISARJI	107	-	-	-	11	85	-	-	11	-	-	-
UMETNIŠKI FOTOGRAFI-SNEMALCI	48	-	-	-	4	38	-	1	4	-	1	-
ARTISTI IN HUMORISTI	2	-	-	-	1	1	-	-	-	-	-	-
ARTISTI-CIRKUŠKI HUMORISTI	1	-	-	-	-	1	-	-	-	-	-	-
HUMORISTI	1	-	-	-	1	-	-	-	-	-	-	-
DELAVCI NA PODROČJU TELESNE KULTU	490	-	2	70	141	264	2	2	7	1	1	-
STROKOVNO-PEDAG.OSEBJE NA PODR.T	378	-	2	62	134	167	2	2	7	1	1	-
ŠPORTNI TRENERJI-VADITELJI	221	-	1	33	65	122	-	-	-	-	-	-
ORGANIZATORJI REKREACIJE	92	-	-	5	47	27	2	2	7	1	1	-
STROK.-PEDAG.OSEBJE NA PODROČ.T	65	-	1	24	22	18	-	-	-	-	-	-
PROFESIONALNI ŠPORTNIKI	112	-	-	8	7	97	-	-	-	-	-	-
PROFESIONALNI ŠPORTNIKI	112	-	-	8	7	97	-	-	-	-	-	-
PROFESIONALNI VERSKI DELAVCI	2	-	-	2	-	-	-	-	-	-	-	-
PROFESIONALNI VERSKI DELAVCI	2	-	-	2	-	-	-	-	-	-	-	-
VIŠJI DUHOVNIKI	2	-	-	2	-	-	-	-	-	-	-	-
DELAVCI BREZ POKLICA	10793	-	-	-	-	6	-	1	1	2	6573	4210
NK DELAVCI,NERAZVRŠČENI DRUGOD	6583	-	-	-	-	6	-	1	1	2	6573	-
NK DELAVCI,NERAZVRŠČENI DRUGOD	6583	-	-	-	-	6	-	1	1	2	6573	-
NK DELAVCI,NERAZVRŠČENI DRUGOD	4210	-	-	-	-	-	-	-	-	-	-	4210
NEZNANO	4210	-	-	-	-	-	-	-	-	-	-	4210

8. ZAPOSLENE ŽENSKE V PODJETJIH IN DRUGIH ORGANIZACIJAH PO SKUPINAH POKLICEV IN STOPNJI STROKOVNE USPOSOBLJENOSTI V REPUBLIKI SLOVENIJI, 31. 12. 1995

	SKUPAJ	STOPNJA STROKOVNE USPOSOBLJENOSTI										
		VISOKA			VIŠJA	SREDNJA	NIŽJA	VISOKO KVALIFICIRAN	KVALIFICIRAN	POLKVALIFICIRAN	NEKVALIFICIRAN	NEZNANO
		DOKTORJI	MAGISTRI	OSTALI								
SLOVENIJA - SKUPAJ	**310471**	**280**	**981**	**27676**	**37085**	**96653**	**5858**	**3365**	**69955**	**30064**	**37003**	**1551**
KMETOVALCI	1876	-	-	-	26	320	33	10	662	469	356	-
POLJEDELCI	809	-	-	-	2	157	7	6	431	135	71	-
POSLOVODJE V POLJEDELSTVU	42	-	-	-	2	27	-	3	10	-	-	-
POLJEDELCI	102	-	-	-	-	8	2	-	27	46	19	-
ZELENJAVARJI	10	-	-	-	-	-	-	-	5	3	2	-
VRTNARJI IN CVETLIČARJI	582	-	-	-	-	116	5	3	367	61	30	-
DRUGI POLJEDELCI	73	-	-	-	-	6	-	-	22	25	20	-
SADJARJI IN VINOGRADNIKI	241	-	-	-	6	45	-	-	80	40	70	-
POSLOVODJE V SADJARSTVU IN VINO	21	-	-	-	6	13	-	-	2	-	-	-
SADJARJI	118	-	-	-	-	21	-	-	49	15	33	-
VINOGRADNIKI	89	-	-	-	-	8	-	-	24	23	34	-
DELAVCI V SADNIH DREVESNICAH-TR	13	-	-	-	-	3	-	-	5	2	3	-
ŽIVINOREJCI,PERUTNINARJI IN PODO	702	-	-	-	12	90	2	3	137	267	191	-
POSLOVODJE V ŽIVIN.-PERUT. IN P	55	-	-	-	12	38	-	-	5	-	-	-
ŽIVINOREJCI-REJCI ŽIVINE-PROIZV	289	-	-	-	-	41	-	3	85	73	87	-
PERUTNINARJI	317	-	-	-	-	8	-	-	40	181	88	-
ČEBELARJI IN PODOBNI	6	-	-	-	-	-	-	-	2	-	4	-
REJCI DIVJADI	2	-	-	-	-	-	-	-	-	-	2	-
REJCI ŽIVALI,PERUTNINE IN PODOB	33	-	-	-	-	3	2	-	5	13	10	-
OPRAVNIKI KMETIJSKIH STROJEV	4	-	-	-	-	3	-	-	-	1	-	-
POSLOVODJE KMETIJSKE MEHANIZACI	1	-	-	-	-	1	-	-	-	-	-	-
OPRAVNIKI KMETIJSKIH STROJEV	3	-	-	-	-	2	-	-	-	1	-	-
DRUGI KMETOVALCI	120	-	-	-	6	25	24	1	14	26	24	-
DRUGI POSLOVODJE V KMETIJSTVU	16	-	-	-	6	7	-	-	3	-	-	-
DELAVCI ZA VARSTVO KMETIJSKIH R	26	-	-	-	-	6	-	1	3	16	-	-
DELAVCI PRI NAMAKANJU	24	-	-	-	-	-	24	-	-	-	-	-
KMETOVALCI DRUGJE NEUVRŠČENI	54	-	-	-	-	12	-	-	8	10	24	-
RIBIČI IN LOVCI	6	-	-	-	-	2	-	-	3	-	1	-
RIBIČI	3	-	-	-	-	-	-	-	2	-	1	-
MORSKI RIBIČI	1	-	-	-	-	-	-	-	1	-	-	-
RIBNIKARJI-GOJITELJI RIB	2	-	-	-	-	-	-	-	1	-	1	-
ŠKOLJKARJI,SPUŽVARJI IN PODOBNO	1	-	-	-	-	1	-	-	-	-	-	-
POSLOV. NABIRALCEV ULOVA V VODI	1	-	-	-	-	1	-	-	-	-	-	-
LOVCI	2	-	-	-	-	1	-	-	1	-	-	-
LOVCI	1	-	-	-	-	1	-	-	-	-	-	-
DRUGI DELAVCI V LOVSTVU	1	-	-	-	-	-	-	-	1	-	-	-
GOZDNI DELAVCI	49	-	-	-	-	8	-	-	21	6	14	-
SEKAČI LESA	2	-	-	-	-	-	-	-	1	-	1	-
DRVOSEKI	1	-	-	-	-	-	-	-	1	-	-	-
TESARJI DEBEL	1	-	-	-	-	-	-	-	-	-	1	-
MANIPULANTI Z LESOM	12	-	-	-	-	3	-	-	1	1	7	-
SPRAVLJALCI LESA	10	-	-	-	-	3	-	-	-	-	7	-
MERILCI IN CENILCI LESA	2	-	-	-	-	-	-	-	1	1	-	-
GOZDARJI	31	-	-	-	-	4	-	-	19	5	3	-
GOZDARJI	3	-	-	-	-	3	-	-	-	-	-	-
GOJITELJI GOZDOV	28	-	-	-	-	1	-	-	19	5	3	-
DRUGI GOZDNI DELAVCI	4	-	-	-	-	1	-	-	-	-	3	-
OSTALI GOZDNI DELAVCI	4	-	-	-	-	1	-	-	-	-	3	-
RUDARJI	45	-	-	-	1	22	-	-	10	4	8	-
JAMSKI DELAVCI	19	-	-	-	1	5	-	-	5	3	5	-
JAMSKI POSLOVODJE IN NADZORNIKI	6	-	-	-	1	5	-	-	-	-	-	-
JAMSKI KOPAČI IN VRTALCI	1	-	-	-	-	-	-	-	-	-	1	-
IZVOZNIKI-TRANSPORTNI DELAVCI V	1	-	-	-	-	-	-	-	-	1	-	-
DRUGI JAMSKI DELAVCI	11	-	-	-	-	-	-	-	5	2	4	-
DELAVCI NA POVRŠINSKEM KOPU IN K	5	-	-	-	-	2	-	-	1	-	2	-
POSLOVODJE-NADZORNIKI NA POVRŠI	3	-	-	-	-	2	-	-	1	-	-	-
DRUGI DELAVCI NA POVRŠINSKEM KO	2	-	-	-	-	-	-	-	-	-	2	-
GLOBINSKI VRTALCI	1	-	-	-	-	1	-	-	-	-	-	-
GLOBINSKI VRTALCI	1	-	-	-	-	1	-	-	-	-	-	-
OPLEMENITELJI RUDE	20	-	-	-	-	14	-	-	4	1	1	-
FLOTERJI RUDE	14	-	-	-	-	10	-	-	4	-	-	-
SEPARATERJI RUDE	5	-	-	-	-	3	-	-	-	1	1	-
DRUGI OPLEMENITELJI RUDE	1	-	-	-	-	1	-	-	-	-	-	-
PROIZVAJALCI IN OBDELOVALCI KOVIN	3273	-	-	-	6	81	182	17	428	1567	992	-
PROIZVAJALCI IN TOPILCI KOVIN	411	-	-	-	3	10	3	-	91	236	68	-
POSLOVODJE-NADZORNIKI V PROIZVO	5	-	-	-	2	1	-	-	2	-	-	-
OPRAVNIKI METALURŠKIH PEČI	1	-	-	-	-	-	-	-	-	-	1	-

8. ZAPOSLENE ŽENSKE V PODJETJIH IN DRUGIH ORGANIZACIJAH PO SKUPINAH POKLICEV IN STOPNJI STROKOVNE USPOSOBLJENOSTI V REPUBLIKI SLOVENIJI, 31. 12. 1995 (nadaljevanje)

	SKUPAJ	STOPNJA STROKOVNE USPOSOBLJENOSTI										
		VISOKA			VIŠJA	SREDNJA	NIŽJA	VISOKO KVALIFICIRAN	KVALIFICIRAN	POLKVALIFICIRAN	NEKVALIFICIRAN	NEZNANO
		DOKTORJI	MAGISTRI	OSTALI								
ELEKTROLIZERJI KOVIN	4	-	-	-	-	-	-	-	-	4	-	-
TOPILCI(TALILCI IN SEGREV.)V PR	8	-	-	-	-	2	-	-	5	1	-	-
LIVARJI	24	-	-	-	-	2	3	-	9	5	5	-
JEDRARJI-KALUPARJI KOVINSKIH OD	102	-	-	-	1	-	-	-	27	64	10	-
STREŽAJI METALURŠKIH PEČI	7	-	-	-	-	1	-	-	1	5	-	-
KONTROLORJI V PROIZVODNJI KOVIN	38	-	-	-	-	3	-	-	23	6	6	-
DRUGI DELAVCI V PROIZVODNJI-VLI	222	-	-	-	-	1	-	-	24	151	46	-
VALJALCI KOVIN	26	-	-	-	-	1	1	-	14	9	1	-
VALJALCI KOVIN	13	-	-	-	-	1	-	-	10	2	-	-
IZVLAČILCI KOVIN	12	-	-	-	-	-	1	-	4	7	-	-
IZTISKALCI KOVIN	1	-	-	-	-	-	-	-	-	-	1	-
TERMIČNI OBDELOVALCI KOVIN	180	-	-	-	-	1	49	4	28	80	18	-
SEGREVALCI KOVIN	6	-	-	-	-	-	-	-	-	5	1	-
ŽARILCI KOVIN	10	-	-	-	-	1	-	1	-	6	2	-
KALILCI	10	-	-	-	-	-	2	-	4	4	-	-
VARILCI-REZALCI KOVIN	154	-	-	-	-	-	47	3	24	65	15	-
DRUGI OBDELOVALCI KOVIN	2656	-	-	-	3	69	129	13	295	1242	905	-
DRUGI POSLOVODJE PRI OBDELAVI K	8	-	-	-	2	3	-	-	3	-	-	-
SPAJKARJI	48	-	-	-	1	-	7	-	8	20	12	-
GALVANIZERJI	183	-	-	-	-	10	75	1	26	42	29	-
KOSITRARJI	1	-	-	-	-	-	-	-	1	-	-	-
EMAJLIRCI	185	-	-	-	-	2	-	-	17	132	34	-
KOVINOŠKROPILCI	75	-	-	-	-	-	-	-	2	70	3	-
OBDELOVALCI KOVIN	983	-	-	-	-	3	10	-	51	391	528	-
DELAVCI PRI POMOŽ. DELIH V OBDE	922	-	-	-	-	26	23	12	134	462	265	-
KONTROLORJI V OBDELAVI KOVIN	251	-	-	-	-	25	14	-	53	125	34	-
OBLIKOVALCI IN PREDELOVALCI KOVIN	3974	-	-	-	5	127	239	10	1002	1672	919	-
OBLIKOVALCI KOVIN	998	-	-	-	4	57	69	6	499	245	118	-
POSLOVODJE PRI OBLIKOVANJU KOVI	16	-	-	-	2	11	-	-	3	-	-	-
KOVAČI	16	-	-	-	-	-	-	-	5	6	5	-
ORODJARJI IN MODELARJI ORODJA	62	-	-	-	-	3	3	-	35	12	9	-
KLJUČAVNIČARJI	145	-	-	-	-	7	1	-	90	27	20	-
KOVINOSTRUGARJI	249	-	-	-	-	9	17	5	161	37	20	-
KOVINOREZKALCI	140	-	-	-	-	2	3	1	111	11	12	-
KOVINOSKOBLARJI IN KOVINODOLBIL	5	-	-	-	-	-	-	-	3	2	-	-
KOVINOVRTALCI	144	-	-	-	-	2	37	-	29	44	32	-
KOVINOREZALCI	95	-	-	-	-	-	1	-	28	54	12	-
KONTROLORJI PRI OBLIKOVANJU KOV	126	-	-	-	2	23	7	-	34	52	8	-
DRUGI OBLIKOVALCI IN PREDELOVALC	2976	-	-	-	1	70	170	4	503	1427	801	-
POSLOVODJE PRI PREDELAVI KOVIN	11	-	-	-	1	6	-	2	2	-	-	-
BRUSILCI IN POLIRCI KOVIN	395	-	-	-	-	8	3	1	164	152	67	-
OSTRILCI KOVIN	11	-	-	-	-	1	-	-	8	1	1	-
ARMIRCI	23	-	-	-	-	1	-	-	3	5	14	-
KLEPARJI	120	-	-	-	-	1	42	-	5	69	3	-
PLETILCI IN TKALCI KOVIN	37	-	-	-	-	-	-	-	2	34	1	-
STISKALCI KOVIN	559	-	-	-	-	7	75	-	61	277	139	-
OSTALI PREDELOVALCI KOVIN STROJ	830	-	-	-	-	14	26	-	129	436	225	-
OSTALI PREDELOVALCI KOVIN ROČNO	990	-	-	-	-	32	24	1	129	453	351	-
MEHAN.IN MONT.MOTOR.,STROJ.,MEHAN	784	-	-	-	9	56	129	4	169	255	162	-
MEHAN. IN MONT. MOTOR.-ENERG.NAP	14	-	-	-	1	2	-	1	5	5	-	-
POSLOV. MONTAŽE-VZDRŽ.MOTOR.-EN	3	-	-	-	1	1	-	1	-	-	-	-
MEHANIKI-MONTERJI MOTOR.Z NOTR.	6	-	-	-	-	-	-	-	1	5	-	-
MEHANIKI-MONTERJI VODNIH TURBIN	1	-	-	-	-	-	-	-	1	-	-	-
KONTR.V PROIZ.SESTAV.VZD.MOTOR.	4	-	-	-	-	1	-	-	3	-	-	-
MEHANIKI IN MONTERJI STROJEV	198	-	-	-	4	15	56	3	25	54	41	-
POSLOV. IZDELAVE-MONTAŽE-VZDRŽE	5	-	-	-	1	4	-	-	-	-	-	-
MEHANIKI-MONTERJI ORODNIH STROJ	12	-	-	-	-	-	2	-	5	-	5	-
MEHANIKI-MONTERJI KMETIJSKIH ST	7	-	-	-	-	2	-	-	-	3	2	-
MEHANIKI-MONTERJI TEKSTILNIH ST	3	-	-	-	-	1	-	1	1	-	-	-
MEHANIKI-MONTERJI TISKARSKIH ST	2	-	-	-	-	-	1	-	1	-	-	-
MEHANIKI-MONTERJI PISARNIŠKIH S	7	-	-	-	-	3	-	-	-	-	4	-
KONTROLORJI V PROIZ.SESTAV.VZDR	21	-	-	-	3	4	-	-	3	9	2	-
MEHANIKI-MONTERJI STROJEV	141	-	-	-	-	1	53	2	15	42	28	-
MEHAN. IN MONTER. IND.INŠTALACIJ	112	-	-	-	4	7	6	-	20	18	57	-
POSL.IZDEL.-MONTAŽE-VZDRŽ.IND.I	5	-	-	-	2	2	-	-	-	-	1	-
MEHAN.-MONT.OGREV.-OHLAJEVAL.-K	55	-	-	-	-	1	1	-	4	8	41	-
MEHANIKI-MONTERJI DVIGAL-ŽERJAV	1	-	-	-	-	-	-	-	1	-	-	-
MEHANIKI-MONTERJI ČRPALK	4	-	-	-	-	-	-	-	2	-	2	-
MEHAN.-MONT. REGUL.-VARNOST.INS	5	-	-	-	-	1	1	-	-	1	2	-

8. ZAPOSLENE ŽENSKE V PODJETJIH IN DRUGIH ORGANIZACIJAH PO SKUPINAH POKLICEV IN STOPNJI STROKOVNE USPOSOBLJENOSTI V REPUBLIKI SLOVENIJI, 31. 12. 1995 (nadaljevanje)

	SKUPAJ	STOPNJA STROKOVNE USPOSOBLJENOSTI										
		VISOKA			VIŠJA	SREDNJA	NIŽJA	VISOKO KVALIFICIRAN	KVALIFICIRAN	POLKVALIFICIRAN	NEKVALIFICIRAN	NEZNANO
		DOKTORJI	MAGISTRI	OSTALI								
MEHANIKI-MONTERJI PNEVMAT.NAPRA	7	-	-	-	-	-	1	-	-	4	2	-
KONTROLORJI INDUSTRIJ. INSTALAC	1	-	-	-	-	1	-	-	-	-	-	-
MEHANIKI-MONTERJI IND.NAPRAV-IN	34	-	-	-	2	2	3	-	13	5	9	-
MEHANIKI IN MONTERJI VOZIL	340	-	-	-	-	21	30	-	63	165	61	-
POSLOVODJE V PROIZ.-MONTAŽI-VZD	4	-	-	-	-	4	-	-	-	-	-	-
MEHANIKI-MONTERJI LETAL	2	-	-	-	-	1	-	-	-	1	-	-
MEHANIKI-MONTERJI CESTNIH MOTOR	209	-	-	-	-	4	2	-	46	120	37	-
MEHANIKI-MONTERJI TIRNIH VOZIL	1	-	-	-	-	-	-	-	-	1	-	-
MEHANIKI-MONTERJI PLOVNIH OBJEK	2	-	-	-	-	1	-	-	-	-	1	-
KONTROLORJI V PROIZ.-MONTAŽI-VZ	30	-	-	-	-	10	-	-	12	6	2	-
DRUGI MEHANIKI-MONTERJI VOZIL	92	-	-	-	-	1	28	-	5	37	21	-
FINOMEHANIKI	120	-	-	-	-	11	37	-	56	13	3	-
POSLOVODJE FINOMEHANIČNIH DEL	2	-	-	-	-	-	-	-	2	-	-	-
URARJI	2	-	-	-	-	-	-	-	2	-	-	-
FINOMEHANIKI-MONTERJI OPTIČNIH	57	-	-	-	-	7	24	-	25	1	-	-
FINOMEHANIKI-MONTERJI MERIL.INS	46	-	-	-	-	3	11	-	23	6	3	-
FINOMEHANIKI-MONTERJI MEDIC. IN	1	-	-	-	-	-	-	-	1	-	-	-
KONTROLORJI FINOMEHANIČNIH DEL	12	-	-	-	-	1	2	-	3	6	-	-
INSTALATERJI IN DELAVCI NA KOV. K	284	-	-	-	6	7	-	-	21	202	48	-
INSTALATERJI CEVOVODOV	36	-	-	-	3	2	-	-	3	8	20	-
POSLOVODJE-INSTALATERJI	3	-	-	-	2	-	-	-	1	-	-	-
INSTALATERJI VODOVODOV-KANALIZA	18	-	-	-	-	1	-	-	1	-	16	-
INSTALATERJI CENTRALNE KURJAVE	8	-	-	-	-	1	-	-	1	3	3	-
INSTALATERJI CEVOVODOV	7	-	-	-	1	-	-	-	-	5	1	-
INSTALAT. IN SESTAVLJ. KOV. VRVI	50	-	-	-	1	1	-	-	3	25	20	-
POSLOV. MONTER.-INSTAL. KOVIN.V	1	-	-	-	1	-	-	-	-	-	-	-
SESTAVLJALCI KOVINSKIH VRVI-KAB	45	-	-	-	-	1	-	-	3	25	16	-
DRUGI INST.-SESTAV. KOVINSKIH V	4	-	-	-	-	-	-	-	-	-	4	-
DRUGI DEL. PRI IZD. IN MONT. KOV	198	-	-	-	2	4	-	-	15	169	8	-
POSLOV. PRI IZDEL.-MONTIR.KOV.K	7	-	-	-	2	3	-	-	1	1	-	-
KONSTRUKCIJSKI KLJUČAVNIČARJI	2	-	-	-	-	-	-	-	2	-	-	-
ZAKOVALCI	4	-	-	-	-	-	-	-	4	-	-	-
KONTROLORJI PRI IZDEL. KOV. KON	1	-	-	-	-	1	-	-	-	-	-	-
DRUGI MEHANIKI-MONTERJI KOV. KO	184	-	-	-	-	-	-	-	8	168	8	-
JUVELIRJI,ZLATARJI IN BIŽUTERJI	223	-	-	-	-	9	15	26	146	16	11	-
JUVELIRJI IN ZLATARJI	159	-	-	-	-	6	15	26	100	5	7	-
JUVELIRJI	18	-	-	-	-	1	15	1	-	-	1	-
ZLATARJI	141	-	-	-	-	5	-	25	100	5	6	-
BIŽUTERJI IN PODOBNI	64	-	-	-	-	3	-	-	46	11	4	-
POSLOVODJE BIŽUTERJI	2	-	-	-	-	2	-	-	-	-	-	-
BIŽUTERJI	10	-	-	-	-	-	-	-	10	-	-	-
DRUGI IZDEL.BIŽUTERIJE, SPOMINK	52	-	-	-	-	1	-	-	36	11	4	-
ELEKTRIK.ELEKTROMEH.ELEKTRON.ELEK	9755	-	-	-	16	304	723	21	1116	2916	4659	-
ELEKTROMEHANIKI IN ELEKTRIKARJI	613	-	-	-	4	31	9	6	132	276	155	-
POSLOV.ELEKTR.ELEKTROMEH.ELEKTR	5	-	-	-	1	-	-	-	4	-	-	-
ELEKTROMEH.-ELEKTRIKARJI ZA MOT	8	-	-	-	-	1	1	-	6	-	-	-
ELEKTROMEH.-ELEKTRIKARJI ZA TRA	8	-	-	-	-	1	1	-	3	2	1	-
ELEKTROMEH.ELEKTRIKARJI ZA IN	43	-	-	-	-	5	3	-	25	4	6	-
ELEKTROMEH.-ELEKTRIKARJI ZA TRA	2	-	-	-	-	-	-	-	2	-	-	-
KONTROLORJI ELEKTRIKARJI-ELEKTR	90	-	-	-	3	7	1	-	33	13	33	-
OSTALI ELEKTRIKARJI-ELEKTROMEHA	457	-	-	-	-	17	3	6	59	257	115	-
ELEKTRONIKI-MEHANIKI	156	-	-	-	4	29	2	2	81	14	24	-
POSLOVODJE ELEKTRONIKI-MEHANIKI	17	-	-	-	4	7	-	2	4	-	-	-
ELEKTRONIKI-MEH. ZA RADIJ.-TV O	8	-	-	-	-	-	1	-	-	6	1	-
ELEKTRONIKI-MEH. ZA NAPR. PRI O	5	-	-	-	-	-	-	-	2	1	2	-
ELEKTRONIKI-MEHANIKI ZA INDUST.	14	-	-	-	-	3	-	-	7	2	2	-
ELEKTRONIKI-MEH. ZA RADIJ.-TV A	16	-	-	-	-	2	-	-	7	1	6	-
ELEKTRONIKI-MEHANIKI ZA MEDIC.I	2	-	-	-	-	1	-	-	1	-	-	-
KONTROLORJI-ELEKTRONIKI-MEHANIK	94	-	-	-	-	16	1	-	60	4	13	-
SESTAVLJ. ELEKT. IN ELEKTRON. AP	8841	-	-	-	5	217	712	10	859	2620	4418	-
POSLOV.-SESTAVLJ.ELEKT.-ELEKTRO	89	-	-	-	5	23	-	-	61	-	-	-
SESTAVLJ. ELEKT.-ELEKTRON.APARA	5441	-	-	-	-	82	480	3	381	1547	2948	-
SESTAVLJALCI ELEKTRONSKIH CEVI	14	-	-	-	-	-	-	-	-	11	3	-
IZDELOVALCI DELOV ZA ELEKTRONSK	970	-	-	-	-	24	53	3	115	413	362	-
NAVIJALCI TULJAV-TRANSFORMATORJ	488	-	-	-	-	10	48	3	57	128	242	-
PROIZV. AKUMULATORJEV-GALVANSKI	62	-	-	-	-	1	-	-	8	3	50	-
PROIZVAJALCI ELEKTROINSTALAC. M	165	-	-	-	-	-	-	-	2	159	4	-
KONTROLORJI V MONTAŽI ELEKT.APA	506	-	-	-	-	45	131	1	167	84	78	-
PROIZVAJALCI ELEKTRIČNIH DELOV-	1106	-	-	-	-	32	-	-	68	275	731	-

8. ZAPOSLENE ŽENSKE V PODJETJIH IN DRUGIH ORGANIZACIJAH PO SKUPINAH POKLICEV IN STOPNJI STROKOVNE USPOSOBLJENOSTI V REPUBLIKI SLOVENIJI, 31. 12. 1995 (nadaljevanje)

	SKUPAJ	STOPNJA STROKOVNE USPOSOBLJENOSTI										
		VISOKA			VIŠJA	SREDNJA	NIŽJA	VISOKO KVALIFICIRAN	KVALIFICIRAN	POLKVALIFICIRAN	NEKVALIFICIRAN	NEZNANO
		DOKTORJI	MAGISTRI	OSTALI								
ELEKTROINSTALATERJI IN MONTERJI	131	-	-	-	-	18	-	3	42	6	62	-
POSLOVODJE-ELEKTROINSTALATERJI	2	-	-	-	-	2	-	-	-	-	-	-
INSTAL.-MONT. EL.VODOV-NAPR.ZA	2	-	-	-	-	-	-	-	1	-	1	-
ELEKTROINSTAL.-MONT.-MEHANIKI T	31	-	-	-	-	11	-	2	16	2	-	-
ELEKTROINSTAL.-MONT.ELEKTRONAPR	4	-	-	-	-	-	-	-	-	4	-	-
KONTROLORJI ELEKTROINSTALACIJ-N	4	-	-	-	-	2	-	-	2	-	-	-
ELEKTROINSTALATERJI-MONTERJI VO	88	-	-	-	-	3	-	1	23	-	61	-
OPRAV. RADIJ.-TV IN DR.AUDIO.-VI	14	-	-	-	3	9	-	-	2	-	-	-
OPRAVNIKI RADIJ.-TV ODDAJNIH PO	1	-	-	-	-	1	-	-	-	-	-	-
OPRAV. APAR.-NAPRAV ZA AUDIO-VI	12	-	-	-	3	8	-	-	1	-	-	-
OPRAV. APAR. ZA OZVOČENJE-KINOP	1	-	-	-	-	-	-	-	1	-	-	-
KERAMIKI IN STEKLARJI	2034	-	-	-	8	73	80	7	726	673	467	-
KERAMIKI	588	-	-	-	5	29	1	-	133	303	117	-
POSLOVODJE-KERAMIKI	10	-	-	-	5	5	-	-	-	-	-	-
MODELARJI KERAMIKI	12	-	-	-	-	1	1	-	3	3	4	-
PRIPRAVLJALCI SUROVIN ZA IZDEL.	38	-	-	-	-	1	-	-	9	5	23	-
OBLIKOVALCI KERAMIKE-PORCELANA	83	-	-	-	-	6	-	-	10	50	17	-
STRUGARJI-BRUSILCI KERAMIKE	8	-	-	-	-	-	-	-	1	5	2	-
STISKALCI KERAMIKE	85	-	-	-	-	-	-	-	39	20	26	-
OPRAVNIKI PEČI ZA ŽGANJE KERAM.	10	-	-	-	-	-	-	-	3	6	1	-
SLIKARJI-DEKORATERJI KERAMIKE	66	-	-	-	-	7	-	-	25	29	5	-
MANIPULANTI V PROIZVODNJI KERAM	43	-	-	-	-	1	-	-	8	26	8	-
OSTALI PROIZVAJALCI KERAMIKE-PO	233	-	-	-	-	8	-	-	35	159	31	-
PROIZVAJALCI OPEKE IN STREŠNIKOV	38	-	-	-	3	2	-	-	2	24	7	-
POSLOVODJE V PROIZVODNJI OPEKE-	3	-	-	-	3	-	-	-	-	-	-	-
OBLIKOVALCI OPEKE-STREŠNIKOV	3	-	-	-	-	-	-	-	2	-	1	-
MANIPULANTI SUROVIN V PROIZ. OP	11	-	-	-	-	-	-	-	-	11	-	-
DELAVCI V PROIZVODNJI OPEKE-STR	21	-	-	-	-	2	-	-	-	13	6	-
PROIZVAJALCI STEKLA	260	-	-	-	-	8	11	-	62	127	52	-
POSLOVODJE V PROIZVODNJI STEKLA	5	-	-	-	-	3	-	-	2	-	-	-
PRIPRAVLJALCI SUROVIN V PROIZV.	7	-	-	-	-	1	-	-	5	-	1	-
OPRAVNIKI STEKLARSKIH PEČI	1	-	-	-	-	-	-	-	1	-	-	-
STEKLOPIHALCI	31	-	-	-	-	-	11	-	5	13	2	-
LIVARJI STEKLA	4	-	-	-	-	1	-	-	-	2	1	-
STISKALCI STEKLA	41	-	-	-	-	-	-	-	-	-	41	-
VALJALCI-POTEGOVALCI-STANJŠEVAL	1	-	-	-	-	-	-	-	-	1	-	-
ŽARILCI-KALILCI STEKLA	3	-	-	-	-	-	-	-	-	3	-	-
OPRAVNIKI STROJEV ZA PROIZ. STE	7	-	-	-	-	-	-	-	1	5	1	-
KONTROLORJI V PROIZVODNJI STEKL	160	-	-	-	-	3	-	-	48	103	6	-
OBDELOVALCI STEKLA	1148	-	-	-	-	34	68	7	529	219	291	-
POSLOVODJE PRI OBDELAVI STEKLA	17	-	-	-	-	5	-	7	5	-	-	-
REZALCI STEKLA	59	-	-	-	-	1	1	-	17	24	16	-
BRUSILCI STEKLA	481	-	-	-	-	4	12	-	403	50	12	-
GLADILCI STEKLA	29	-	-	-	-	-	9	-	9	7	4	-
GRAVERJI STEKLA	23	-	-	-	-	-	1	-	1	3	18	-
MATIRARJI STEKLA	4	-	-	-	-	-	1	-	2	-	1	-
SLIKARJI STEKLA	57	-	-	-	-	8	-	-	31	13	5	-
KONTROLORJI PRI OBDELAVI STEKLA	98	-	-	-	-	8	24	-	11	38	17	-
OBDELOVALCI STEKLA	380	-	-	-	-	8	20	-	50	84	218	-
KEMIJSKI IN PODOBNI DELAVCI	2445	-	-	2	41	377	5	11	792	685	532	-
OPRAV.NAPRAV ZA MEH.OBD.SUR.V KE	67	-	-	-	1	8	2	-	13	34	9	-
POSLOV. MEH. OBDELAVE V KEMIČNI	9	-	-	-	1	6	-	-	2	-	-	-
OPRAVNIKI DROBILNIC-MLINOV V KE	2	-	-	-	-	-	-	-	-	2	-	-
OPRAVNIKI MEŠALNIKOV V KEM. PRO	23	-	-	-	-	1	2	-	7	11	2	-
OPRAVNIKI NAPRAV ZA SEJANJE V K	12	-	-	-	-	1	-	-	2	4	5	-
OPRAV.NAPR. ZA STISK.-VALJAN.V	21	-	-	-	-	-	-	-	2	17	2	-
OPRAV. PEČI-APARAT. ZA TERMIČ.-K	24	-	-	-	-	4	-	-	3	4	13	-
POSLOVODJE V KEMIČNO-TERMIČNIH	5	-	-	-	-	4	-	-	1	-	-	-
KUHARJI-TOPILCI V KEM.-TERMIČ.O	1	-	-	-	-	-	-	-	-	-	1	-
SUŠILCI-IZPARILCI V KEM.-TERMIČ	1	-	-	-	-	-	-	-	1	-	-	-
OPRAVNIKI PEČI-APAR. V KEM.-TER	17	-	-	-	-	-	-	-	1	4	12	-
OPRAVNIKI NAPRAV ZA FILTRIRANJE	175	-	-	-	-	3	-	-	4	147	21	-
POSLOVODJE PRI FILTRACIJI V KEM	1	-	-	-	-	1	-	-	-	-	-	-
OPRAVNIKI ROTACIJSKIH FILTROV	1	-	-	-	-	1	-	-	-	-	-	-
OPRAVNIKI NAPRAV ZA FILTRIRANJE	173	-	-	-	-	1	-	-	4	147	21	-
OPRAVNIKI NAPRAV ZA DESTILACIJO	3	-	-	-	-	1	-	-	1	1	-	-
POSLOVODJE PRI DESTILACIJI V KE	1	-	-	-	-	1	-	-	-	-	-	-
OPRAVNIKI NAPRAV ZA REKREACIJO-	2	-	-	-	-	-	-	-	1	1	-	-
OPRAVNIKI NAPRAV V KEM. IN PODOB	1579	-	-	-	5	51	3	1	534	497	488	-

8. ZAPOSLENE ŽENSKE V PODJETJIH IN DRUGIH ORGANIZACIJAH PO SKUPINAH POKLICEV IN STOPNJI STROKOVNE USPOSOBLJENOSTI V REPUBLIKI SLOVENIJI, 31. 12. 1995 (nadaljevanje)

	SKUPAJ	STOPNJA STROKOVNE USPOSOBLJENOSTI										
		VISOKA			VIŠJA	SREDNJA	NIŽJA	VISOKO KVALIFICIRAN	KVALIFICIRAN	POLKVALIFICIRAN	NEKVALIFICIRAN	NEZNANO
		DOKTORJI	MAGISTRI	OSTALI								
POSLOVODJE V KEM.-FARMACIJSKI P	37	-	-	-	5	17	-	-	15	-	-	-
OPRAVNIKI NAPRAV ZA KEMIČNO BEL	4	-	-	-	-	-	-	-	4	-	-	-
OPRAVNIKI NAPRAV ZA PROIZ. SINT	4	-	-	-	-	1	-	-	-	3	-	-
OPRAVNIKI NAPRAV V FARMAC. PROI	861	-	-	-	-	8	-	-	342	213	298	-
OPRAV. NAPRAV ZA PROIZ. SRED.ZA	5	-	-	-	-	1	-	-	2	-	2	-
OPRAVNIKI NAPRAV ZA PROIZV.EKSP	44	-	-	-	-	-	-	-	43	-	1	-
OPRAVNIKI NAPRAV V KEMIČNI PROI	624	-	-	-	-	24	3	1	128	281	187	-
KONTROLORJI IN LABORANTI V KEM.	597	-	-	2	35	310	-	10	237	2	1	-
KONTROLORJI V KEMIČNI PROIZVODN	163	-	-	1	12	92	-	2	54	1	1	-
LABORANTI V KEMIČNI PROIZVODNJI	434	-	-	1	23	218	-	8	183	1	-	-
OBDELOVALCI LESA	1976	-	-	-	2	71	33	6	469	861	534	-
DELAVCI PRI TERMIČNO-KEM. OBDELA	254	-	-	-	-	14	15	-	44	119	62	-
POSLOVODJE TERMIČNO-KEMIČNE OBD	2	-	-	-	-	1	-	-	1	-	-	-
SUŠILCI-PARILCI LESA	69	-	-	-	-	2	-	-	11	45	11	-
IMPREGNIRCI LESA	183	-	-	-	-	11	15	-	32	74	51	-
DELAVCI PRI MEHANIČNI OBDELAVI L	611	-	-	-	1	12	6	1	145	323	123	-
POSLOVODJE MEHANIČNE OBDELAVE L	7	-	-	-	1	4	-	-	2	-	-	-
REZALCI LESA	117	-	-	-	-	2	5	-	27	44	39	-
LUPILCI-REZALCI FURNIRJA	170	-	-	-	-	2	1	1	33	99	34	-
OPRAV.STROJEV ZA LEPLJENJE LESA	95	-	-	-	-	-	-	-	25	43	27	-
OPRAV.STR. ZA STISK.-OBLIK.LESA	222	-	-	-	-	4	-	-	58	137	23	-
OSTALI DELAVCI PRI OBDELAVI LESA	1111	-	-	-	1	45	12	5	280	419	349	-
POSLOVODJE PRI PRIMARNI OBDELAV	11	-	-	-	1	5	-	3	2	-	-	-
SORTIRCI LESA	245	-	-	-	-	8	1	-	56	106	74	-
OSTALI DELAVCI PRI PRIMARNI OBD	855	-	-	-	-	32	11	2	222	313	275	-
OBLIKOVALCI LESA	3300	-	-	-	5	127	149	8	752	1369	890	-
MIZARJI	551	-	-	-	2	27	30	4	207	209	72	-
POSLOVODJE-MIZARJI	15	-	-	-	2	11	-	2	-	-	-	-
MIZARJI ZA IZDELAVO KOSOVNEGA P	172	-	-	-	-	8	14	1	75	49	25	-
GRADBENI MIZARJI	35	-	-	-	-	-	-	-	12	19	4	-
OSTALI MIZARJI	329	-	-	-	-	8	16	1	120	141	43	-
OPRAVNIKI STROJEV ZA OBLIKOVANJE	1803	-	-	-	2	60	106	1	424	735	475	-
POSLOVODJE STROJNEGA OBLIKOVANJ	15	-	-	-	2	10	-	-	3	-	-	-
STROJNI MIZARJI	230	-	-	-	-	2	67	-	82	57	22	-
STROJNI REZALCI LESA	195	-	-	-	-	2	1	-	66	102	24	-
STRUGARJI-REZKALCI LESA	78	-	-	-	-	-	1	-	13	29	35	-
VRTALCI LESA	28	-	-	-	-	-	3	-	8	11	6	-
SKOBLARJI LESA	257	-	-	-	-	1	6	-	44	107	99	-
URAVNALCI STROJEV ZA OBDELAVO L	151	-	-	-	-	4	4	1	59	53	30	-
OSTALI STROJNI OBLIKOVALCI LESA	849	-	-	-	-	41	24	-	149	376	259	-
OSTALI OBLIKOVALCI LESA	946	-	-	-	1	40	13	3	121	425	343	-
OSTALI POSLOVODJE PRI OBLIKOVAN	9	-	-	-	1	5	-	2	1	-	-	-
SODARJI-IZDELOVALCI KADI	3	-	-	-	-	-	-	-	2	-	1	-
MODELARJI-MIZARJI	4	-	-	-	-	-	-	-	2	-	2	-
PROIZVAJALCI DROBNE LESENE GALA	5	-	-	-	-	1	-	-	3	-	1	-
REZBARJI	4	-	-	-	-	-	-	-	-	-	4	-
INTARZISTI	1	-	-	-	-	-	-	-	-	1	-	-
OSTALI OBLIKOVALCI LESA	920	-	-	-	-	34	13	1	113	424	335	-
IZDELOVALCI TEKSTILA	6099	-	-	-	43	368	227	46	2141	2095	1179	-
PRIPRAVLJALCI TEKSTILNIH VLAKEN	547	-	-	-	8	47	6	1	164	240	81	-
POSLOVODJE PRI PRIPRAVI TEKSTIL	22	-	-	-	8	12	-	1	1	-	-	-
SORTIRCI TEKSTILNIH VLAKEN	44	-	-	-	-	4	2	-	8	26	4	-
MEHČALCI TEKSTILNIH VLAKEN	6	-	-	-	-	-	-	-	-	6	-	-
MEŠALCI TEKSTILNIH VLAKEN	6	-	-	-	-	-	-	-	2	3	1	-
GREBENARJI-ČESALCI TEKSTILNIH V	13	-	-	-	-	-	-	-	7	1	5	-
IZVLAČILCI TEKSTILNIH VLAKEN	54	-	-	-	-	-	-	-	28	17	9	-
PREDPREDILCI	99	-	-	-	-	-	-	-	18	37	44	-
KONTROLORJI V PRIPRAVI TEKSTILN	94	-	-	-	-	25	4	-	50	15	-	-
OSTALI PRIPRAVLJALCI TEKSTILNIH	209	-	-	-	-	6	-	-	50	135	18	-
PREDILCI IN MOTALCI TEKSTILNIH V	1719	-	-	-	5	32	65	14	518	704	381	-
POSLOV. PRI PREDENJU-MOTANJU TE	25	-	-	-	5	11	-	2	7	-	-	-
PREDILCI PREJE-SUKANCA	744	-	-	-	-	4	27	11	263	264	175	-
VDEVALCI-VPREDILCI PREJE-SUKANC	73	-	-	-	-	1	2	-	16	49	5	-
MOTALCI-PREVIJALCI PREJE-SUKANC	593	-	-	-	-	6	19	-	167	294	107	-
KONTROLORJI PRI PREDENJU-MOTANJ	23	-	-	-	-	8	3	-	6	6	-	-
PREDILCI-MOTALCI TEKSTILNIH VLA	261	-	-	-	-	2	14	1	59	91	94	-
URAVNALCI TKALSKIH IN PLETILNIH	38	-	-	-	-	2	-	1	22	9	4	-
POSL.ZA URAVNAV.STATEV ZA TKANJ	3	-	-	-	-	2	-	-	1	-	-	-
URAVNALCI TKALSKIH STATEV	16	-	-	-	-	-	-	-	13	3	-	-

8. ZAPOSLENE ŽENSKE V PODJETJIH IN DRUGIH ORGANIZACIJAH PO SKUPINAH POKLICEV IN STOPNJI STROKOVNE USPOSOBLJENOSTI V REPUBLIKI SLOVENIJI, 31. 12. 1995 (nadaljevanje)

	SKUPAJ	STOPNJA STROKOVNE USPOSOBLJENOSTI										
		VISOKA			VIŠJA	SREDNJA	NIŽJA	VISOKO KVALIFICIRAN	KVALIFICIRAN	POLKVALIFICIRAN	NEKVALIFICIRAN	NEZNANO
		DOKTORJI	MAGISTRI	OSTALI								
URAVNALCI PLETILNIH STROJEV	3	-	-	-	-	-	-	-	1	1	1	-
PRIPRAVLJALCI JACQUARD KARTIC	9	-	-	-	-	-	-	-	5	3	1	-
URAVNALCI TKALSKIH-PLETILNIH ST	7	-	-	-	-	-	-	1	2	2	2	-
TKALCI TEKSTILA	1341	-	-	-	2	83	133	4	615	297	207	-
POSLOVODJE TKALCI TEKSTILA	19	-	-	-	2	11	-	1	5	-	-	-
SNOVALCI	185	-	-	-	-	1	13	-	82	62	27	-
VDEVALCI OSNOVE ROČNO IN STROJN	74	-	-	-	-	-	-	-	44	19	11	-
TKALCI NA ROČNIH STATVAH	5	-	-	-	-	-	-	-	3	-	2	-
TKALCI NA MEHANIČNIH STATVAH	613	-	-	-	-	11	115	-	278	100	109	-
TKALCI NA JACQUARD STATVAH	112	-	-	-	-	1	-	-	84	26	1	-
KONTROLORJI TKANJA	141	-	-	-	-	46	2	1	61	12	19	-
OSTALI TKALCI	192	-	-	-	-	13	3	2	58	78	38	-
PLETILCI TEKSTILA	504	-	-	-	6	47	4	-	275	129	43	-
POSLOVODJE-PLETILCI TEKSTILA	49	-	-	-	6	30	-	-	13	-	-	-
PLETILCI NA STROJIH (RAZEN ZA N	239	-	-	-	-	4	4	-	174	42	15	-
PLETILCI NOGAVIC NA STROJIH	20	-	-	-	-	-	-	-	3	17	-	-
ROČNI PLETILCI	6	-	-	-	-	-	-	-	5	-	1	-
KONTROLORJI PLETIVA	104	-	-	-	-	13	-	-	64	14	13	-
OSTALI PLETILCI TEKSTILA	86	-	-	-	-	-	-	-	16	56	14	-
DODELOVALCI TEKSTILA	982	-	-	-	14	66	12	22	283	483	102	-
POSLOVODJE PRI DODELAVI TEKSTIL	46	-	-	-	14	22	-	2	8	-	-	-
BELILCI TEKSTILNIH IZDELKOV	3	-	-	-	-	1	-	-	-	2	-	-
BARVARJI PREJE-TKANIN-OBLEK	68	-	-	-	-	10	-	1	14	25	18	-
DEKATIZERJI TKANIN	16	-	-	-	-	1	-	-	1	8	6	-
VALJALCI TEKSTILA	62	-	-	-	-	-	-	-	17	42	3	-
APRETERJI-IMPREGNIRCI TEKSTILA	35	-	-	-	-	1	-	4	16	11	3	-
OSTALI DODELOVALCI TEKSTILA	752	-	-	-	-	31	12	15	227	395	72	-
OSTALI PROIZVAJALCI TEKSTILA	905	-	-	-	8	47	7	1	252	229	361	-
OSTALI POSLOVODJE V PROIZVODNJI	35	-	-	-	8	18	-	1	8	-	-	-
POZAMENTERJI	38	-	-	-	-	-	-	-	14	6	18	-
KVAČKARJI	1	-	-	-	-	-	-	-	-	-	1	-
VRVARJI	4	-	-	-	-	-	-	-	-	4	-	-
IZDELOVALCI FILCA	35	-	-	-	-	1	-	-	8	17	9	-
IZDELOVALCI TULJCEV	11	-	-	-	-	-	-	-	10	-	1	-
KRPALCI	15	-	-	-	-	-	-	-	10	2	3	-
OSTALI DELAVCI V PROIZVODNJI TE	766	-	-	-	-	28	7	-	202	200	329	-
MODELISTI V PROIZVODNJI TEKSTILA	63	-	-	-	-	44	-	3	12	4	-	-
MODELISTI PREJE-TKANIN	9	-	-	-	-	4	-	1	4	-	-	-
MODELISTI PLETIVA	10	-	-	-	-	10	-	-	-	-	-	-
MODELISTI BARVANJA PREJE-TKANIN	1	-	-	-	-	1	-	-	-	-	-	-
OSTALI MODELISTI V PROIZVODNJI	43	-	-	-	-	29	-	2	8	4	-	-
PREDELOVALCI TEKSTILA	20579	-	-	-	26	1294	270	107	12688	4472	1722	-
KROJAČI PO MERI	1044	-	-	-	3	161	3	13	787	46	31	-
POSLOVODJE-KROJAČI PO MERI	37	-	-	-	3	25	-	3	6	-	-	-
MODELISTI ZA IZDELAVO OBLAČIL	188	-	-	-	-	104	-	9	72	2	1	-
KROJAČI MOŠKIH OBLAČIL PO MERI	293	-	-	-	-	2	-	1	287	2	1	-
KROJAČI ŽENSKIH OBLAČIL PO MERI	290	-	-	-	-	7	1	-	272	5	5	-
KROJAČI OTROŠKIH OBLAČIL PO MER	4	-	-	-	-	1	-	-	2	1	-	-
OSTALI KROJAČI PO MERI	232	-	-	-	-	22	2	-	148	36	24	-
ŠABLONERJI IN REZALCI TKANIN	890	-	-	-	-	166	12	18	482	138	74	-
POSLOV. ŠABLON, KROJENJA-REZANJ	61	-	-	-	-	31	-	3	27	-	-	-
ŠABLONERJI-OZNAČEVALCI V PROIZV	209	-	-	-	-	87	1	12	62	36	11	-
REZALCI TKANINE V PROIZVODNJI O	248	-	-	-	-	13	-	-	198	25	12	-
ŠABLONERJI-OZNAČEVALCI-REZALCI	372	-	-	-	-	35	11	3	195	77	51	-
ŠIVALCI	18196	-	-	-	18	936	239	74	11203	4170	1556	-
POSLOVODJE ŠIVALNICE	700	-	-	-	18	423	-	36	223	-	-	-
ROČNI ŠIVALCI	311	-	-	-	-	12	1	3	165	62	68	-
STROJNI ŠIVALCI	16205	-	-	-	-	462	236	33	10303	3828	1343	-
VEZILJE	116	-	-	-	-	1	-	-	76	30	9	-
OSTALI ŠIVALCI-VEZILJE	864	-	-	-	-	38	2	2	436	250	136	-
ROKAVIČARJI	34	-	-	-	-	-	1	-	5	14	14	-
KROJAČI ROKAVIC	1	-	-	-	-	-	-	-	-	1	-	-
ŠIVALCI ROKAVIC	33	-	-	-	-	-	1	-	5	13	14	-
KLOBUČARJI	14	-	-	-	-	-	-	2	8	1	3	-
POSLOVODJE-KLOBUČARJI	2	-	-	-	-	-	-	2	-	-	-	-
KLOBUČARJI(IZD.MOŠ.KLOBUKOV IN	6	-	-	-	-	-	-	-	3	1	2	-
KLOBUČARJI V INDUSTRIJSKI PROIZ	6	-	-	-	-	-	-	-	5	-	1	-
TAPETNIKI	252	-	-	-	-	17	15	-	147	52	21	-
POSLOVODJE-TAPETNIKI	7	-	-	-	-	7	-	-	-	-	-	-

8. ZAPOSLENE ŽENSKE V PODJETJIH IN DRUGIH ORGANIZACIJAH PO SKUPINAH POKLICEV IN STOPNJI STROKOVNE USPOSOBLJENOSTI V REPUBLIKI SLOVENIJI, 31. 12. 1995 (nadaljevanje)

	SKUPAJ	STOPNJA STROKOVNE USPOSOBLJENOSTI										
		VISOKA			VIŠJA	SREDNJA	NIŽJA	VISOKO KVALIFICIRAN	KVALIFICIRAN	POLKVALIFICIRAN	NEKVALIFICIRAN	NEZNANO
		DOKTORJI	MAGISTRI	OSTALI								
TAPETNIKI-DEKORATERJI	9	-	-	-	-	3	-	-	6	-	-	-
TAPETNIKI POHIŠTVA	178	-	-	-	-	6	15	-	114	28	15	-
TAPETNIKI VOZIL	19	-	-	-	-	1	-	-	10	8	-	-
IZDELOVALCI PREŠITIH ODEJ IN ŽI	39	-	-	-	-	-	-	-	17	16	6	-
OSTALI PREDELOVALCI TEKSTILA	149	-	-	-	5	14	-	-	56	51	23	-
OSTALI POSLOVODJE PRI PREDELAVI	21	-	-	-	5	10	-	-	6	-	-	-
PONJAVARJI-JADRARJI	4	-	-	-	-	-	-	-	4	-	-	-
IZDELOVALCI PADAL	7	-	-	-	-	-	-	-	7	-	-	-
OSTALI IZDELOVALCI TEKSTILA	117	-	-	-	-	4	-	-	39	51	23	-
OBDELOVALCI KOŽ	539	-	-	-	6	43	48	-	253	114	75	-
PRIPRAVLJALCI KOŽ IN KRZNA	134	-	-	-	-	11	2	-	100	6	15	-
POSLOVODJE PRI PRIPRAVI KOŽ-KRZ	2	-	-	-	-	2	-	-	-	-	-	-
SORTIRCI KOŽ-KRZNA	17	-	-	-	-	4	-	-	12	-	1	-
ČISTILCI KOŽ-KRZNA	1	-	-	-	-	-	-	-	-	-	1	-
OSTALI PRIPRAVLJALCI KOŽ-KRZNA	114	-	-	-	-	5	2	-	88	6	13	-
OBDELOVALCI KOŽ IN KRZNA	405	-	-	-	6	32	46	-	153	108	60	-
POSLOVODJE PRI OBDELAVI KOŽ-KRZ	33	-	-	-	6	21	-	-	6	-	-	-
STROJARJI KOŽ-KRZNA	5	-	-	-	-	4	-	-	1	-	-	-
BARVARJI USNJA-KRZNA	21	-	-	-	-	-	-	-	21	-	-	-
RAZPENJEVALCI USNJA-KRZNA	73	-	-	-	-	-	13	-	10	34	16	-
OSTALI OBDELOVALCI KOŽ-KRZNA	273	-	-	-	-	7	33	-	115	74	44	-
PREDELOVALCI USNJA IN KRZNA	1127	-	-	-	4	110	5	13	687	156	152	-
KROJILCI USNJA IN IZDEL. USNJ. O	678	-	-	-	2	70	1	5	439	84	77	-
POSLOVODJE PRI KROJENJU USNJENI	10	-	-	-	2	6	-	2	-	-	-	-
KROJILCI USNJENIH OBLAČIL	74	-	-	-	-	9	-	-	52	10	3	-
ŠIVALCI USNJENIH OBLAČIL	367	-	-	-	-	30	1	3	286	17	30	-
OSTALI DELAVCI PRI IZDEL. USNJ.	227	-	-	-	-	25	-	-	101	57	44	-
KRZNARJI	35	-	-	-	-	1	1	-	25	2	6	-
KRZNARJI	8	-	-	-	-	-	-	-	6	-	2	-
REZALCI KRZNA	3	-	-	-	-	-	1	-	2	-	-	-
ŠIVALCI KRZNA	16	-	-	-	-	1	-	-	12	1	2	-
OSTALI KRZNARSKI DELAVCI	8	-	-	-	-	-	-	-	5	1	2	-
OSTALI PREDELOVALCI USNJA IN KRZ	414	-	-	-	2	39	3	8	223	70	69	-
POSLOVODJE PRI PREDELAVI USNJA-	17	-	-	-	2	10	-	3	2	-	-	-
SEDLARJI-JERMENARJI	2	-	-	-	-	-	-	-	1	1	-	-
SEDLARJI	23	-	-	-	-	1	-	-	13	-	9	-
IZDELOVALCI USNJENE GALANTERIJE	355	-	-	-	-	27	3	5	205	58	57	-
IZDELOVALCI TEHNIČNIH PREDMETOV	17	-	-	-	-	1	-	-	2	11	3	-
ČEVLJARJI	4209	-	-	-	52	139	6	11	2075	912	1014	-
ROČNI ČEVLJARJI	653	-	-	-	3	27	1	-	74	57	491	-
POSLOVODJE-ČEVLJARJI	12	-	-	-	3	3	-	-	6	-	-	-
ČEVLJARJI	12	-	-	-	-	-	-	-	11	-	1	-
ČEVLJARJI-MODELARJI	26	-	-	-	-	5	-	-	20	-	1	-
ČEVLJARJI-ORTOPEDI	7	-	-	-	-	-	1	-	5	-	1	-
POPRAVLJALCI OBUTVE	10	-	-	-	-	-	-	-	1	1	8	-
OSTALI ČEVLJARSKI DELAVCI	586	-	-	-	-	19	-	-	31	56	480	-
INDUSTRIJSKI IZDELOVALCI OBUTVE	3556	-	-	-	49	112	5	11	2001	855	523	-
POSLOV. V INDUSTRIJSKI PROIZVOD	138	-	-	-	49	56	-	2	31	-	-	-
ŠABLONERJI-KROJILCI OBUTVE	90	-	-	-	-	5	-	-	48	19	18	-
REZALCI DELOV OBUTVE	255	-	-	-	-	1	-	-	149	84	21	-
ŠIVALCI OBUTVE	1326	-	-	-	-	16	2	4	914	277	113	-
NATEZOVALCI OBUTVE	48	-	-	-	-	1	-	-	15	26	6	-
SESTAVLJALCI DELOV OBUTVE	375	-	-	-	-	-	-	1	208	126	40	-
DODELOVALCI OBUTVE	450	-	-	-	-	3	-	1	258	120	68	-
OSTALI DELAVCI V SERIJSKI PROIZ	874	-	-	-	-	30	3	3	378	203	257	-
GUMARJI IN PREDELOVALCI PLASTIČNI	2580	-	-	-	3	106	77	6	475	542	1371	-
OPRAV.STR.ZA PROIZ.PRED.IZ KAVČU	355	-	-	-	1	37	1	3	118	43	152	-
POSLOV. V PROIZV. GUME-GUMIJAST	7	-	-	-	1	4	-	1	1	-	-	-
MLINARJI KAVČUKA-GUME	2	-	-	-	-	-	-	1	-	-	1	-
VALJALCI GUME	1	-	-	-	-	1	-	-	-	-	-	-
GUMARJI-LIVARJI-BRIZGALCI	94	-	-	-	-	2	-	-	41	10	41	-
DODELOVALCI PREDMETOV IZ GUME	162	-	-	-	-	20	1	1	36	28	76	-
OSTALI PROIZVAJALCI PREDMETOV I	89	-	-	-	-	10	-	-	40	5	34	-
PROIZVAJALCI IN VULKANIZERJI PNE	224	-	-	-	-	7	1	-	55	6	155	-
POSLOVODJE V PROIZVODNJI PNEVMA	4	-	-	-	-	2	-	-	-	1	1	-
KONFEKCIONARJI PNEVMATIKE	120	-	-	-	-	5	-	-	23	2	90	-
LIVARJI PNEVMATIKE	22	-	-	-	-	-	-	-	-	-	22	-
VULKANIZERJI PNEVMATIKE	10	-	-	-	-	-	-	-	1	1	8	-
OSTALI PROIZV.-OPREMLJEVALCI PN	68	-	-	-	-	-	1	-	31	2	34	-

8. ZAPOSLENE ŽENSKE V PODJETJIH IN DRUGIH ORGANIZACIJAH PO SKUPINAH POKLICEV IN STOPNJI STROKOVNE USPOSOBLJENOSTI V REPUBLIKI SLOVENIJI, 31. 12. 1995 (nadaljevanje)

	SKUPAJ	STOPNJA STROKOVNE USPOSOBLJENOSTI										
		VISOKA			VIŠJA	SREDNJA	NIŽJA	VISOKO KVALIFICIRAN	KVALIFICIRAN	POLKVALIFICIRAN	NEKVALIFICIRAN	NEZNANO
		DOKTORJI	MAGISTRI	OSTALI								
PREDELOVALCI PLASTIČNIH MAS	2001	-	-	-	2	62	75	3	302	493	1064	-
POSLOVODJE PRI PREDELAVI PLASTI	14	-	-	-	2	8	-	2	2	-	-	-
LIVARJI-BRIZGALCI PLASTIČNIH MA	410	-	-	-	-	7	36	-	48	104	215	-
STISKALCI-VALJALCI PLASTIČNIH M	32	-	-	-	-	-	-	-	1	19	12	-
DODELOVALCI PLASTIČNIH MAS	374	-	-	-	-	5	30	-	30	146	163	-
OSTALI PREDEL.PREDMETOV IZ PLAS	1171	-	-	-	-	42	9	1	221	224	674	-
OBDELOVALCI KAMNA	29	-	-	-	2	2	-	-	22	-	3	-
KLESARJI	24	-	-	-	1	1	-	-	21	-	1	-
POSLOVODJE-KLESARJI	7	-	-	-	1	1	-	-	5	-	-	-
REZALCI KAMNA	1	-	-	-	-	-	-	-	1	-	-	-
BRUSILCI-GLADILCI KAMNA	13	-	-	-	-	-	-	-	13	-	-	-
OSTALI OBDELOVALCI KAMNA	3	-	-	-	-	-	-	-	2	-	1	-
KAMNOSEKI	5	-	-	-	1	1	-	-	1	-	2	-
POSLOVODJE KAMNOSEKI-KAMNOPISCI	2	-	-	-	1	1	-	-	-	-	-	-
KAMNOSEKI	2	-	-	-	-	-	-	-	1	-	1	-
OSTALI IZDELOVALCI PREDMETOV IZ	1	-	-	-	-	-	-	-	-	-	1	-
GRADBENI DELAVCI	139	-	-	-	9	36	3	3	50	16	22	-
ZIDARJI	43	-	-	-	3	10	-	2	18	5	5	-
POSLOVODJE-ZIDARJI	16	-	-	-	3	8	-	1	4	-	-	-
ZIDARJI	24	-	-	-	-	1	-	1	13	5	4	-
ZIDARJI S KAMNOM	1	-	-	-	-	-	-	-	-	-	1	-
OSTALI ZIDARSKI DELAVCI	2	-	-	-	-	1	-	-	1	-	-	-
TESARJI IN PODOBNO	8	-	-	-	-	5	-	-	1	1	1	-
POSLOVODJE TESARJI	1	-	-	-	-	1	-	-	-	-	-	-
GRADBENI TESARJI	3	-	-	-	-	1	-	-	1	-	1	-
UGRAJEVALCI STAVBNIH MIZARSKIH	2	-	-	-	-	2	-	-	-	-	-	-
OSTALI TESARJI	2	-	-	-	-	1	-	-	-	1	-	-
BETONIRCI IN TERACERJI	3	-	-	-	-	2	-	-	-	1	-	-
POSLOVODJE BETONIRCI IN PODOBNI	1	-	-	-	-	1	-	-	-	-	-	-
BETONIRCI	1	-	-	-	-	-	-	-	-	1	-	-
OSTALI DELAVCI ZA IZDELAVO BETO	1	-	-	-	-	1	-	-	-	-	-	-
TLAKARJI IN PODOBNI	14	-	-	-	-	2	-	-	9	1	2	-
POSLOVODJE-TLAKARJI-KERAMIKI IN	2	-	-	-	-	1	-	-	1	-	-	-
KERAMIKI-PEČARJI	6	-	-	-	-	1	-	-	4	1	-	-
KERAMIKI-TLAKARJI	3	-	-	-	-	-	-	-	3	-	-	-
OSTALI TLAKARJI	3	-	-	-	-	-	-	-	1	-	2	-
IZOLIRCI	2	-	-	-	-	1	-	-	-	-	1	-
POSLOVODJE IZOLIRCI	1	-	-	-	-	1	-	-	-	-	-	-
OSTALI IZOLIRCI	1	-	-	-	-	-	-	-	-	-	1	-
STEKLOREZALCI	10	-	-	-	-	1	-	-	3	4	2	-
GRADBENI STEKLOREZCI	9	-	-	-	-	-	-	-	3	4	2	-
STEKLOREZCI DEKORATERJI	1	-	-	-	-	1	-	-	-	-	-	-
OSTALI GRADBENI DELAVCI	59	-	-	-	6	15	3	1	19	4	11	-
OSTALI GRADBENI POSLOVODJE	15	-	-	-	6	6	-	1	2	-	-	-
GRADBENI MINERJI IN PODOBNI	1	-	-	-	-	1	-	-	-	-	-	-
DELAVCI PRI IZGRADNJI-VZDRŽEV.C	7	-	-	-	-	2	-	-	3	1	1	-
OSTALI GRADBENI DELAVCI-NERAZVR	36	-	-	-	-	6	3	-	14	3	10	-
PROIZVAJALCI CEMENTA IN PODOBNI	334	-	-	-	-	12	2	1	89	89	141	-
PROIZ.CEMENTA,APNA,MAVCA IN INFU	50	-	-	-	-	5	-	1	30	9	5	-
MLINARJI V PROIZV.CEMENTA-APNA-	1	-	-	-	-	-	-	-	-	-	1	-
ŽGALCI CEMENTA-APNA-MAVCA	1	-	-	-	-	-	-	-	1	-	-	-
KONTROL. V PROIZV.CEMENTA-APNA-	43	-	-	-	-	4	-	1	28	7	3	-
DELAVCI V PROIZV. CEMENTA-APNA-	5	-	-	-	-	1	-	-	1	2	1	-
PROIZ.PRED. IZ CEMENTA,KAMNA,AZB	284	-	-	-	-	7	2	-	59	80	136	-
POSL. V PROIZ. UMET.KAMNA,BET.E	1	-	-	-	-	-	-	-	1	-	-	-
PROIZV. GREDBENIH ELEMENTOV V I	21	-	-	-	-	-	-	-	-	1	20	-
IZDELOVALCI AZBESTNO-CEMENTNIH	42	-	-	-	-	1	-	-	2	24	15	-
IZDELOVALCI UMETNIH BRUSOV	208	-	-	-	-	6	2	-	56	44	100	-
PROIZV.PREDM.IZ CEMENTA,UMET.KA	12	-	-	-	-	-	-	-	-	11	1	-
LIČARJI	379	-	-	-	-	14	2	-	78	190	95	-
GRADBENI LIČARJI	55	-	-	-	-	10	-	-	23	15	7	-
POSLOVODJE PLESKARJI-BARVARJI	5	-	-	-	-	5	-	-	-	-	-	-
GRADBENI PLESKARJI	21	-	-	-	-	2	-	-	13	2	4	-
GRADBENI BARVARJI	1	-	-	-	-	1	-	-	-	-	-	-
BARVARJI KOVINSKIH KONSTRUKCIJ	28	-	-	-	-	2	-	-	10	13	3	-
OSTALI LIČARJI	324	-	-	-	-	4	2	-	55	175	88	-
OSTALI POSLOVODJE LIČARJI	2	-	-	-	-	2	-	-	-	-	-	-
LOŠČILCI (RAZEN AVTOLIČARJEV)	146	-	-	-	-	-	1	-	36	74	35	-
AVTOLIČARJI	129	-	-	-	-	1	1	-	4	78	45	-

8. ZAPOSLENE ŽENSKE V PODJETJIH IN DRUGIH ORGANIZACIJAH PO SKUPINAH POKLICEV IN STOPNJI STROKOVNE USPOSOBLJENOSTI V REPUBLIKI SLOVENIJI, 31. 12. 1995 (nadaljevanje)

	SKUPAJ	STOPNJA STROKOVNE USPOSOBLJENOSTI										
		VISOKA			VIŠJA	SREDNJA	NIŽJA	VISOKO KVALIFICIRAN	KVALIFICIRAN	POLKVALIFICIRAN	NEKVALIFICIRAN	NEZNANO
		DOKTORJI	MAGISTRI	OSTALI								
ČRKOSLIKARJI	8	-	-	-	-	1	-	-	4	-	3	-
OSTALI LIČARJI	39	-	-	-	-	-	-	-	11	23	5	-
PROIZVAJALCI PAPIRJA	403	-	-	-	3	16	1	4	50	172	157	-
PRIPRAVLJALCI PAPIRNE MASE	16	-	-	-	-	3	-	-	8	1	4	-
POSLOVODJE PRI PRIPRAVI PAPIRNE	2	-	-	-	-	2	-	-	-	-	-	-
MLEVCI PAPIRNE MASE	1	-	-	-	-	-	-	-	1	-	-	-
OSTALI PRIPRAVLJALCI PAPIRNE MA	13	-	-	-	-	1	-	-	7	1	4	-
OPRAVNIKI STROJEV ZA PROIZVODNJO	202	-	-	-	-	6	1	-	19	131	45	-
POSLOVODJE V STROJNI PROIZVODNJ	5	-	-	-	-	2	-	-	3	-	-	-
OPRAVNIKI STROJEV ZA PROIZVODNJ	29	-	-	-	-	1	-	-	5	23	-	-
OPRAVNIKI STROJEV ZA SUŠENJE PA	6	-	-	-	-	1	-	-	-	5	-	-
OPRAVNIKI STROJEV ZA DODELAVO P	159	-	-	-	-	2	1	-	9	102	45	-
OPRAVNIKI STROJEV ZA PROIZV.POS	3	-	-	-	-	-	-	-	2	1	-	-
OSTALI PROIZVAJALCI PAPIRJA IN P	185	-	-	-	3	7	-	4	23	40	108	-
OSTALI POSLOVODJE V PROIZVODNJI	9	-	-	-	2	2	-	2	3	-	-	-
ROČNI IZDELOVALCI-DODELOVALCI P	168	-	-	-	1	5	-	2	20	39	101	-
IZDELOVALCI POSEBNIH VRST PAPIR	8	-	-	-	-	-	-	-	-	1	7	-
TIŠKARJI IN KNJIGOVEZI	2150	-	-	-	3	294	225	18	801	448	361	-
ČRKOSTAVCI	178	-	-	-	-	31	9	4	121	6	7	-
POSLOVODJE ČRKOSTAVCI	1	-	-	-	-	-	-	1	-	-	-	-
ROČNI ČRKOSTAVCI	35	-	-	-	-	5	-	3	22	2	3	-
STROJNI ČRKOSTAVCI	64	-	-	-	-	6	6	-	49	3	-	-
LOMILCI STAVKOV-SESTAVLJALCI TI	33	-	-	-	-	9	1	-	22	1	-	-
OSTALI ČRKOSTAVCI	45	-	-	-	-	11	2	-	28	-	4	-
TISKARSKI STROJNIKI	173	-	-	-	-	27	1	2	84	42	17	-
POSLOVODJE TISKARSKI STROJNIKI	13	-	-	-	-	7	-	2	4	-	-	-
OPRAVNIKI STROJA ZA VISOKI TISK	20	-	-	-	-	5	-	-	11	1	3	-
OPRAVNIKI STROJA PLOSKEGA TISKA	42	-	-	-	-	6	1	-	28	4	3	-
OPRAVNIKI STROJA GLOBOKEGA TISK	2	-	-	-	-	-	-	-	-	2	-	-
OSTALI TISKARSKI STROJNIKI	96	-	-	-	-	9	-	-	41	35	11	-
STEREOTIPISTI IN GALVANOPLASTIKI	15	-	-	-	-	-	-	1	7	7	-	-
STEREOTIPISTI	2	-	-	-	-	-	-	-	2	-	-	-
GALVANOPLASTIKI	2	-	-	-	-	-	-	-	2	-	-	-
OSTALI IZDELOVALCI TISK.VALJEV	11	-	-	-	-	-	-	1	3	7	-	-
TISKARSKI GRAVERJI	24	-	-	-	1	3	-	1	17	1	1	-
POSLOVODJE TISKARSKI GRAVERJI	3	-	-	-	1	1	-	-	1	-	-	-
LITOGRAFI	6	-	-	-	-	-	-	1	5	-	-	-
STROJNI GRAVERJI	3	-	-	-	-	-	-	-	3	-	-	-
GRAVERJI JEDKALCI (KEMIGRAFI)	2	-	-	-	-	-	-	-	1	-	1	-
OSTALI GRAVERJI	10	-	-	-	-	2	-	-	7	1	-	-
REPRODUK.FOTOGR.IN KOPISTI V TIS	274	-	-	-	-	84	11	3	157	6	13	-
POSLOVODJE PRI REPRODUCIRANJU F	11	-	-	-	-	9	-	-	2	-	-	-
REPRODUKCIJSKI FOTOGRAFI	71	-	-	-	-	28	3	-	40	-	-	-
FOTOGRAFI RETUŠERJI	85	-	-	-	-	17	6	2	56	1	3	-
FOTOGRAFI KOPISTI	28	-	-	-	-	9	-	-	18	-	1	-
OSTALI REPRODUK.FOTOGRAFI-KOPIS	79	-	-	-	-	21	2	1	41	5	9	-
FOTOLABORANTI	98	-	-	-	-	18	12	1	53	6	8	-
POSLOVODJE FOTOLABORATORIJEV	3	-	-	-	-	-	-	-	3	-	-	-
RAZVIJALCI POSNETKOV	22	-	-	-	-	7	1	-	6	3	5	-
IZDELOVALCI POSNETKOV	14	-	-	-	-	3	1	1	6	2	1	-
OSTALI FOTOLABORANTI	59	-	-	-	-	8	10	-	38	1	2	-
KNJIGOVEZI	699	-	-	-	-	48	139	1	202	118	191	-
POSLOVODJE KNJIGOVEZI	9	-	-	-	-	6	-	-	3	-	-	-
ROČNI KNJIGOVEZI	150	-	-	-	-	6	3	1	76	38	26	-
STROJNI KNJIGOVEZI	155	-	-	-	-	11	7	-	39	19	79	-
OSTALI KNJIGOVEZI	385	-	-	-	-	25	129	-	84	61	86	-
OSTALI DELAVCI V TISKARSTVU	689	-	-	-	2	83	53	5	160	262	124	-
OSTALI POSLOVODJE V TISKARSTVU	11	-	-	-	2	6	-	2	1	-	-	-
OPRAVNIKI STROJEV ZA RAZMNOŽEVA	47	-	-	-	-	3	6	-	14	18	6	-
TISKARJI TKANIN	9	-	-	-	-	-	-	-	2	2	5	-
IZDELOVALCI PEČATOV	1	-	-	-	-	-	-	-	1	-	-	-
OSTALI DELAVCI V TISKARSTVU	621	-	-	-	-	74	47	3	142	242	113	-
PREDEL.PAPIRJA IN IZDEL.FOTO-FOLI	1130	-	-	-	2	24	5	15	166	736	182	-
KARTONAŽARJI IN IZDEL. PAPIRNE K	1117	-	-	-	2	18	4	15	162	735	181	-
POSLOVODJE KARTONAŽE-PAPIRNE KO	13	-	-	-	2	8	-	-	3	-	-	-
IZDELOVALCI KARTONSKIH IZDELKOV	390	-	-	-	-	5	-	-	52	231	102	-
IZDELOVALCI PAPIRNE KONFEKCIJE	714	-	-	-	-	5	4	15	107	504	79	-
PROIZVAJALCI FOTO-FOLIJ IN FOTO	13	-	-	-	-	6	1	-	4	1	1	-
POSLOV. V PROIZV.FOTO-FOLIJ,PLO	4	-	-	-	-	4	-	-	-	-	-	-

8. ZAPOSLENE ŽENSKE V PODJETJIH IN DRUGIH ORGANIZACIJAH PO SKUPINAH POKLICEV IN STOPNJI STROKOVNE USPOSOBLJENOSTI V REPUBLIKI SLOVENIJI, 31. 12. 1995 (nadaljevanje)

	SKUPAJ	STOPNJA STROKOVNE USPOSOBLJENOSTI										
		VISOKA			VIŠJA	SREDNJA	NIŽJA	VISOKO KVALIFICIRAN	KVALIFICIRAN	POLKVALIFICIRAN	NEKVALIFICIRAN	NEZNANO
		DOKTORJI	MAGISTRI	OSTALI								
IZDELOVALCI FOTO-FOLIJ IN FOTO-	1	-	-	-	-	-	-	-	1	-	-	-
IZDELOVALCI FOTO-PAPIRJA	1	-	-	-	-	-	-	-	1	-	-	-
OSTALI IZDEL.FOTO FOLIJ ZA KOPI	7	-	-	-	-	2	1	-	2	1	1	-
OBDELOVALCI IN PREDELOVALCI TOBAK	208	-	-	-	-	7	1	-	76	77	47	-
OBDELOVALCI TOBAKA	5	-	-	-	-	1	-	-	3	1	-	-
MEŠALCI TOBAKA	2	-	-	-	-	1	-	-	1	-	-	-
DRUGI OBDELOVALCI TOBAKA	3	-	-	-	-	-	-	-	2	1	-	-
PREDELOVALCI TOBAKA	203	-	-	-	-	6	1	-	73	76	47	-
POSLOVODJE PREDELAVE TOBAKA	16	-	-	-	-	5	-	-	11	-	-	-
PROIZVAJALCI CIGARET	161	-	-	-	-	-	1	-	49	67	44	-
DRUGI DELAVCI PRI PREDELAVI TOB	26	-	-	-	-	1	-	-	13	9	3	-
PROIZVAJALCI PREHRAMBENIH PROIZVO	3589	-	-	-	8	228	38	17	1480	947	871	-
MLINARJI IN PODOBNI	7	-	-	-	-	2	-	-	3	-	2	-
POSLOVODJE MLINARJI IN PODOBNI	2	-	-	-	-	1	-	-	1	-	-	-
MLINARJI IN LUŠČILCI ŽITA	3	-	-	-	-	1	-	-	1	-	1	-
OSTALI MLINARJI ZRN IN ZAČIMB	2	-	-	-	-	-	-	-	1	-	1	-
PROIZVAJALCI SLADKORJA	12	-	-	-	-	3	-	-	8	1	-	-
POSLOVODJE V PROIZVODNJI SLADKO	2	-	-	-	-	2	-	-	-	-	-	-
OPRAVNIKI NAPRAV ZA OBDELAVO SL	8	-	-	-	-	1	-	-	7	-	-	-
OSTALI DELAVCI V PROIZVODNJI SL	2	-	-	-	-	-	-	-	1	1	-	-
MESARJI IN PODOBNI	1111	-	-	-	2	36	15	2	295	434	327	-
POSLOVODJE MESARJI	21	-	-	-	2	6	-	-	13	-	-	-
MESARJI	65	-	-	-	-	4	-	1	49	8	3	-
KLAVCI ŽIVINE	43	-	-	-	-	1	2	-	1	4	35	-
SEKAČI MESA	22	-	-	-	-	-	2	-	15	3	2	-
KLOBASARJI	71	-	-	-	-	1	2	-	35	21	12	-
ČISTILCI RIB	71	-	-	-	-	1	-	-	36	2	32	-
OSTALI DEL. PRI PREDEL.MESA-RIB	818	-	-	-	-	23	9	1	146	396	243	-
DELAVCI PRI KONZERV.PREHRAMB.PRO	670	-	-	-	-	46	1	-	237	166	220	-
POSLOVODJE PRI KONZERV. PREHRAM	46	-	-	-	-	23	-	-	23	-	-	-
KUHARJI KONZERV	5	-	-	-	-	-	-	-	4	1	-	-
OPRAV.IND.KOTLOV ZA PASTER.STER	5	-	-	-	-	-	-	-	3	2	-	-
OPRAV.PRIPRAV ZA ZMRZOVANJE PRE	2	-	-	-	-	-	-	-	1	1	-	-
OPRAVNIKI NAPRAV ZA DEHIDRIRANJ	1	-	-	-	-	-	-	-	1	-	-	-
ČISTILCI-SORTIRCI-PRIPR.,ZELENJ	206	-	-	-	-	5	-	-	37	51	113	-
DELAVCI PRI KONZERVIRANJU PREHR	405	-	-	-	-	18	1	-	168	111	107	-
MLEKARJI IN PODOBNI	303	-	-	-	2	53	-	-	100	53	95	-
POSLOVODJE MLEKARJI IN PODOBNI	15	-	-	-	2	7	-	-	6	-	-	-
MLEKARJI	82	-	-	-	-	23	-	-	47	9	3	-
OPRAVNIKI NAPRAV ZA PASTERIZACI	6	-	-	-	-	1	-	-	3	2	-	-
MASLARJI	7	-	-	-	-	-	-	-	5	2	-	-
SIRARJI	22	-	-	-	-	3	-	-	7	6	6	-
IZDELOVALCI SLADOLEDA	6	-	-	-	-	-	-	-	4	-	2	-
OSTALI DELAVCI PRI PREDELAVI ML	165	-	-	-	-	19	-	-	28	34	84	-
PEKI IN IZDELOVALCI TESTENIN	397	-	-	-	1	28	18	4	163	64	119	-
POSLOVODJE,PEKI IN PODOBNI	19	-	-	-	1	7	-	3	8	-	-	-
PEKI	38	-	-	-	-	5	-	-	27	-	6	-
PEKI KRUHA IN PECIVA ROČNO	5	-	-	-	-	-	-	-	4	-	1	-
PEKI KRUHA IN PECIVA STROJNO	65	-	-	-	-	-	16	1	33	7	8	-
IZDELOVALCI TESTENIN	14	-	-	-	-	3	-	-	6	-	5	-
OSTALI DEL. PRI PROIZV. KRUHA I	256	-	-	-	-	13	2	-	85	57	99	-
SLAŠČIČARJI IN IZDELOVALCI SLAŠČ	950	-	-	-	1	56	4	10	664	153	62	-
POSLOVODJE,SLAŠČIČARJI IN PODOB	29	-	-	-	1	9	-	4	14	1	-	-
SLAŠČIČARJI	425	-	-	-	-	28	-	6	352	24	15	-
IZDELOVALCI ČOKOLADE	61	-	-	-	-	2	1	-	11	38	9	-
IZDELOVALCI BONBONOV	126	-	-	-	-	1	-	-	98	21	6	-
OSTALI IZDELOVALCI SLAŠČIC	309	-	-	-	-	16	3	-	189	69	32	-
PREDEL.KAVE,KAKAA,ČAJA IN PROIZV	122	-	-	-	2	3	-	1	9	72	35	-
POSLOVODJE V PROIZVODNJI ZAČIMB	6	-	-	-	2	1	-	-	3	-	-	-
MEŠALCI-POSKUŠALCI KAVE ALI ČA	81	-	-	-	-	-	-	-	4	62	15	-
PROIZVAJALCI ZAČIMB	35	-	-	-	-	2	-	1	2	10	20	-
PROIZVAJALCI JEDILNIH OLJ IN RAS	17	-	-	-	-	1	-	-	1	4	11	-
POSLOV. V PROIZV. JEDIL.OLJ-RAS	1	-	-	-	-	1	-	-	-	-	-	-
STISKALCI SEMEN ZA JEDILNA OLJA	2	-	-	-	-	-	-	-	1	-	1	-
RAFINERJI JEDILNEGA OLJA	10	-	-	-	-	-	-	-	-	-	10	-
OPRAV. STROJEV ZA DEHIDRIR. JED	4	-	-	-	-	-	-	-	-	4	-	-
PROIZVAJALCI PIJAČ	611	-	-	-	2	54	2	2	95	279	177	-
PIVARJI	127	-	-	-	-	12	2	-	6	51	56	-
POSLOVODJE V PROIZVODNJI PIVA	3	-	-	-	-	3	-	-	-	-	-	-

8. ZAPOSLENE ŽENSKE V PODJETJIH IN DRUGIH ORGANIZACIJAH PO SKUPINAH POKLICEV IN STOPNJI STROKOVNE USPOSOBLJENOSTI V REPUBLIKI SLOVENIJI, 31. 12. 1995 (nadaljevanje)

	SKUPAJ	STOPNJA STROKOVNE USPOSOBLJENOSTI										
		VISOKA			VIŠJA	SREDNJA	NIŽJA	VISOKO KVALIFICIRAN	KVALIFICIRAN	POLKVALIFICIRAN	NEKVALIFICIRAN	NEZNANO
		DOKTORJI	MAGISTRI	OSTALI								
KUHARJI SLADA	2	-	-	-	-	1	-	-	1	-	-	-
FERMENTATORJI SLADA	2	-	-	-	-	-	-	-	-	-	2	-
PROIZVAJALCI KVASA	8	-	-	-	-	1	-	-	-	2	5	-
DELAVCI V PROIZVODNJI PIVA-SLAD	112	-	-	-	-	7	2	-	5	49	49	-
PROIZVAJALCI VINA	125	-	-	-	1	21	-	2	20	52	29	-
POSLOVODJE V VINARSTVU	3	-	-	-	1	1	-	-	1	-	-	-
STISKALCI V PROIZVODNJI VINA	4	-	-	-	-	2	-	-	2	-	-	-
PROIZVAJALCI VINA-VINSKIH PROIZ	16	-	-	-	-	2	-	-	1	4	9	-
OSTALI DELAVCI V PROIZVODNJI VI	102	-	-	-	-	16	-	2	16	48	20	-
PROIZV. ŽGANJA IN OSTALIH ALK.DE	12	-	-	-	-	2	-	-	1	7	2	-
PROIZVAJALCI LIKERJEV	12	-	-	-	-	2	-	-	1	7	2	-
OSTALI PROIZVAJALCI PIJAČ	347	-	-	-	1	19	-	-	68	169	90	-
POSLOVODJE V PROIZVODNJI PIJAČ	18	-	-	-	1	14	-	-	3	-	-	-
OPRAVNIKI NAPRAV ZA PROIZV. SAD	133	-	-	-	-	1	-	-	24	76	32	-
OPRAVNIKI NAPRAV ZA PROIZV.BREZ	157	-	-	-	-	2	-	-	38	84	33	-
KLETARJI	39	-	-	-	-	2	-	-	3	9	25	-
OSTALI INDUSTRIJSKI IN OBRTNI DEL	367	-	-	-	-	8	1	2	21	53	282	-
IZDELOVALCI IN POPRAVLJALCI GLAS	3	-	-	-	-	1	-	-	1	-	1	-
PROIZVAJALCI GLASBIL S STRUNAMI	1	-	-	-	-	1	-	-	-	-	-	-
DELAVCI V PROIZV.-POPRAVLJANJU	2	-	-	-	-	-	-	-	1	-	1	-
IZDELOVALCI KOŠAR	1	-	-	-	-	-	-	-	-	-	1	-
OSTALI IZDELOVALCI KOŠAR	1	-	-	-	-	-	-	-	-	-	1	-
IZDELOVALCI ŠČETK, METEL IN PODO	55	-	-	-	-	-	-	1	6	39	9	-
POSLOVODJE V PROIZVODNJI ŠČETK-	4	-	-	-	-	-	-	1	3	-	-	-
OPRAVNIKI STROJEV ZA IZDELAVO Š	1	-	-	-	-	-	-	-	-	-	1	-
OSTALI IZDELOVALCI ŠČETK-METEL	50	-	-	-	-	-	-	-	3	39	8	-
IZDELOVALCI IGRAČ	211	-	-	-	-	1	-	-	2	5	203	-
IZDELOVALCI IGRAČK	211	-	-	-	-	1	-	-	2	5	203	-
OBDELOVALCI PLUTE	73	-	-	-	-	1	-	-	10	-	62	-
POSLOVODJE PRI OBDELAVI PLUTE	4	-	-	-	-	-	-	-	4	-	-	-
OSTALI OBDELOVALCI PLUTE	69	-	-	-	-	1	-	-	6	-	62	-
PROIZVAJALCI SVEČ IN PODOBNI	24	-	-	-	-	5	1	1	2	9	6	-
STROJNI PROIZVAJALCI SVEČ	23	-	-	-	-	5	1	1	2	8	6	-
VOSKARJI IN PODOBNI	1	-	-	-	-	-	-	-	-	1	-	-
OPRAVNIKI STABILNIH STROJEV IN NA	49	-	-	-	-	23	-	2	15	7	2	-
OPRAVNIKI NAPRAV ZA PROIZV.-PREN	23	-	-	-	-	16	-	-	6	1	-	-
OPRAVNIKI NAPRAV V TERMOELEKTRA	10	-	-	-	-	7	-	-	3	-	-	-
OPRAVNIKI NAPRAV V HIDROELEKTRA	8	-	-	-	-	7	-	-	1	-	-	-
ELEKTROVKLOPNIČARJI	4	-	-	-	-	2	-	-	2	-	-	-
OPRAVNIKI NAPRAV ZA PROIZV.-PRE	1	-	-	-	-	-	-	-	-	1	-	-
OPRAV.OST.STAB.ENERG. IN DRUGIH	26	-	-	-	-	7	-	2	9	6	2	-
OPRAV. KOMPRESORJEV-PLINSKIH GE	2	-	-	-	-	-	-	-	1	-	1	-
OPRAVNIKI PARNIH KOTLOV	12	-	-	-	-	6	-	2	4	-	-	-
OPRAVNIKI HIDRO-POSTAJ	2	-	-	-	-	-	-	-	-	2	-	-
OPRAV.OGREV.-VENTILAC.-KLIMAT.	1	-	-	-	-	-	-	-	-	1	-	-
KURJAČI STABILNIH STROJEV-NAPRA	4	-	-	-	-	1	-	-	1	1	1	-
OSTALI OPRAVNIKI STABIL.STROJEV	5	-	-	-	-	-	-	-	3	2	-	-
OPRAVNIKI GRADBENIH IN PODOBNIH S	7	-	-	-	-	3	-	-	2	1	1	-
OPRAVNIKI NAPRAV ZA KOPANJE	3	-	-	-	-	3	-	-	-	-	-	-
OPRAVNIKI MEHANIČNIH LOPAT	1	-	-	-	-	1	-	-	-	-	-	-
OPRAVNIKI BULDOŽERJEV	1	-	-	-	-	1	-	-	-	-	-	-
OPRAVNIKI VODNIH BAGROV	1	-	-	-	-	1	-	-	-	-	-	-
OPRAVNIKI OSTALIH GRADBENIH STRO	4	-	-	-	-	-	-	-	2	1	1	-
OPRAVNIKI VALJEV	2	-	-	-	-	-	-	-	1	-	1	-
OPRAV. MEŠALNIKOV-STAB.NAPRAV Z	1	-	-	-	-	-	-	-	1	-	-	-
OPRAV.STAB.-SAMOPREMIČ.STR. ZA	1	-	-	-	-	-	-	-	-	1	-	-
OPRAVNIKI TRANSPORTNIH SREDSTEV	255	-	-	-	3	87	4	6	63	74	18	-
POSADKA KROVA IN BRODARJI-LADJAR	11	-	-	-	-	9	-	-	2	-	-	-
KRMARJI	9	-	-	-	-	7	-	-	2	-	-	-
MORNARJI KROVA	1	-	-	-	-	1	-	-	-	-	-	-
MORNARJI-BRODARJI-LADJARJI	1	-	-	-	-	1	-	-	-	-	-	-
POSADKA STROJNICE	9	-	-	-	-	7	-	-	1	1	-	-
LADIJSKI STROJNIKI	1	-	-	-	-	-	-	-	-	1	-	-
MAZALCI-KURJAČI LADIJSKIH STROJ	2	-	-	-	-	2	-	-	-	-	-	-
DELAVCI PRI LADIJSKIH STROJIH	6	-	-	-	-	5	-	-	1	-	-	-
STROJEVODJE IN KURJAČI LOKOMOTIV	15	-	-	-	3	7	-	1	3	-	1	-
STROJEVODJE LOKOM.-POMOČNIKI ST	8	-	-	-	2	4	-	1	1	-	-	-
KURJAČI LOKOMOTIVE	6	-	-	-	1	2	-	-	2	-	1	-
VLAKOVODJE V RUDNIKU-KAMNOLOMU	1	-	-	-	-	1	-	-	-	-	-	-

8. ZAPOSLENE ŽENSKE V PODJETJIH IN DRUGIH ORGANIZACIJAH PO SKUPINAH POKLICEV IN STOPNJI STROKOVNE USPOSOBLJENOSTI V REPUBLIKI SLOVENIJI, 31. 12. 1995 (nadaljevanje)

	SKUPAJ	STOPNJA STROKOVNE USPOSOBLJENOSTI										
		VISOKA			VIŠJA	SREDNJA	NIŽJA	VISOKO KVALIFICIRAN	KVALIFICIRAN	POLKVALIFICIRAN	NEKVALIFICIRAN	NEZNANO
		DOKTORJI	MAGISTRI	OSTALI								
ZAVIRALCI, KRETNIČARJI IN PREMIK	26	-	-	-	-	19	-	2	5	-	-	-
ZAVIRALCI NA ŽELEZNICI	6	-	-	-	-	3	-	1	2	-	-	-
KRETNIČARJI NA ŽELEZNICI	18	-	-	-	-	16	-	-	2	-	-	-
PREMIKAČI NA ŽELEZNICI	2	-	-	-	-	-	-	1	1	-	-	-
OSTALI VOZNIKI MOTORNIH VOZIL	113	-	-	-	-	39	3	2	39	21	9	-
VOZNIKI TRAMVAJEV-ŽIČNIC	7	-	-	-	-	5	2	-	-	-	-	-
ŠOFERJI OSEBNIH AVTOMOBILOV	18	-	-	-	-	8	-	1	6	-	3	-
ŠOFERJI AVTOBUSOV	3	-	-	-	-	1	-	-	2	-	-	-
ŠOFERJI KAMIONOV	30	-	-	-	-	10	-	-	15	4	1	-
OSTALI VOZNIKI CESTNIH VOZIL	55	-	-	-	-	15	1	1	16	17	5	-
OST.DEL. PRI TRANSP. SRED. IN NA	81	-	-	-	-	6	1	1	13	52	8	-
DELAVCI V SUHEM DOKU PRI ZAPORN	3	-	-	-	-	-	-	-	2	-	1	-
SVETILNIČARJI	1	-	-	-	-	-	-	-	-	-	1	-
DELAVCI PRI TRANSP. SREDSTVIH-N	77	-	-	-	-	6	1	1	11	52	6	-
OPRAVNIKI DVIGAL-NOSAČI-SKLADIŠČ.	3413	-	-	-	1	286	78	24	1123	1088	813	-
OPRAVNIKI DVIGAL	62	-	-	-	-	1	-	-	30	22	9	-
OPRAVNIKI RUDARSKIH DVIGAL	1	-	-	-	-	1	-	-	-	-	-	-
OPRAVNIKI NEPREMIČNIH DVIGAL	13	-	-	-	-	-	-	-	12	-	1	-
OPRAVNIKI PREMIČNIH DVIGAL	38	-	-	-	-	-	-	-	16	18	4	-
DRUGI OPRAVNIKI DVIGAL-NAPRAV Z	10	-	-	-	-	-	-	-	2	4	4	-
NOSAČI	201	-	-	-	1	6	2	-	42	89	61	-
NAKLADALCI-RAZKLADALCI LADIJ	4	-	-	-	-	-	-	-	2	-	2	-
NAKLADALCI-RAZKLAD.VAGONOV-LETA	11	-	-	-	-	-	-	-	2	3	6	-
DELAVCI PRI NOTRANJEM TRANSPORT	149	-	-	-	1	6	1	-	28	73	40	-
DELAVCI PRI PRENOSU BLAGA ALI T	37	-	-	-	-	-	1	-	10	13	13	-
SKLADIŠČNI DELAVCI	3150	-	-	-	-	279	76	24	1051	977	743	-
SKLADIŠČNIKI	814	-	-	-	-	178	22	22	446	79	67	-
DELAVCI PRI SORT.-PAKIR.-ETIKET	1826	-	-	-	-	58	38	1	388	807	534	-
OSTALI SKLADIŠČNI DELAVCI	510	-	-	-	-	43	16	1	217	91	142	-
TRGOVSKO OSEBJE	32624	3	13	911	2005	8587	129	1819	18539	168	450	-
ORGANIZATORJI BLAGOVNEGA PROMETA	7733	3	13	911	1849	4699	-	63	195	-	-	-
KOMERCIALISTI	5954	3	13	783	1562	3592	-	-	1	-	-	-
TRGOVSKI PREDSTAVNIKI-ZASTOPNIK	459	-	-	54	83	246	-	9	67	-	-	-
KONTROLORJI-INŠPEKTORJI V BLAGO	45	-	-	3	8	26	-	2	6	-	-	-
OSTALI ORGANIZATORJI BLAGOVNEGA	1275	-	-	71	196	835	-	52	121	-	-	-
PRODAJALCI IN POSREDNIKI	24541	-	-	-	155	3817	123	1751	18179	133	383	-
TRGOVSKI POSLOVODJE	3575	-	-	-	139	1198	-	1326	912	-	-	-
PRODAJALCI V TRGOVINI	19841	-	-	-	-	2153	114	399	16802	95	278	-
POSREDNIKI V BLAGOVNEM PROMETU	257	-	-	-	16	170	1	2	68	-	-	-
RAZKAZOVALCI BLAGA	74	-	-	-	-	56	-	1	16	1	-	-
OSTALI DELAVCI V BLAGOVNEM PROM	794	-	-	-	-	240	8	23	381	37	105	-
SKLADIŠČNIKI IN MANIPULANTI Z BL	350	-	-	-	1	71	6	5	165	35	67	-
SKLADIŠČNIKI V TRGOVINI	156	-	-	-	1	30	1	2	83	12	27	-
MANIPULANTI Z BLAGOM V TRGOVINI	194	-	-	-	-	41	5	3	82	23	40	-
GOSTINCI	17190	-	-	1	145	1862	295	285	9447	2504	2651	-
VODJE GOSTINSKIH ENOT(RAZEN DIRE	553	-	-	1	79	225	-	82	166	-	-	-
VODJE HOTELOV-DEPANDANS IN PODO	124	-	-	1	34	70	-	3	16	-	-	-
VODJE RESTAVRACIJ-GOSTINSKIH OB	209	-	-	-	25	82	-	43	59	-	-	-
OSTALI VODJE GOSTINSKIH OBJEKTO	220	-	-	-	20	73	-	36	91	-	-	-
PRIPRAVLJALCI JEDI	9137	-	-	-	14	694	156	155	5454	1602	1062	-
ŠEFI KUHINJ	514	-	-	-	14	190	2	54	254	-	-	-
KUHARJI	5444	-	-	-	-	367	69	86	4295	414	213	-
KUHARJI-SPECIALISTI	171	-	-	-	-	33	1	3	101	17	16	-
OSTALI PRIPRAVLJALCI JEDI	3008	-	-	-	-	104	84	12	804	1171	833	-
NATAKARJI IN PODOBNI	4476	-	-	-	17	358	68	43	3366	276	348	-
NATAKARJI	3939	-	-	-	17	343	54	41	2994	182	308	-
TOČILCI-MEŠALCI PIJAČ	537	-	-	-	-	15	14	2	372	94	40	-
OSTALI DEL. V GOSTINSKIH STORITV	3024	-	-	-	35	585	71	5	461	626	1241	-
RECEPTORJI-PORTIRJI	451	-	-	-	19	346	5	3	54	8	16	-
GOSPODARJI-GOSPODINJE V HOTELU-	146	-	-	-	16	100	1	1	20	4	4	-
SOBARJI-SOBARICE	878	-	-	-	-	14	39	-	62	342	421	-
DELAVCI PRI GOSTINSKIH STORITVA	1549	-	-	-	-	125	26	1	325	272	800	-
DELAVCI ZA OSEBNO NEGO	903	-	-	-	1	51	14	72	741	13	11	-
FRIZERJI IN PODOBNI	754	-	-	-	1	15	7	72	651	3	5	-
BRIVSKI-FRIZERSKI-LASULJARSKI P	69	-	-	-	1	6	-	37	25	-	-	-
BRIVCI	14	-	-	-	-	-	-	-	13	-	1	-
FRIZERJI-LASULJARJI	613	-	-	-	-	7	7	35	559	1	4	-
PEDIKERJI-MANIKERJI	58	-	-	-	-	2	-	-	54	2	-	-
KOZMETIKI-MASERJI-ŠMINKARJI IN P	149	-	-	-	-	36	7	-	90	10	6	-

8. ZAPOSLENE ŽENSKE V PODJETJIH IN DRUGIH ORGANIZACIJAH PO SKUPINAH POKLICEV IN STOPNJI STROKOVNE USPOSOBLJENOSTI V REPUBLIKI SLOVENIJI, 31. 12. 1995 (nadaljevanje)

	SKUPAJ	STOPNJA STROKOVNE USPOSOBLJENOSTI										
		VISOKA			VIŠJA	SREDNJA	NIŽJA	VISOKO KVALIFICIRAN	KVALIFICIRAN	POLKVALIFICIRAN	NEKVALIFICIRAN	NEZNANO
		DOKTORJI	MAGISTRI	OSTALI								
KOZMETIKI-ŠMINKARJI	67	-	-	-	-	26	2	-	37	-	2	-
MASERJI-DELAVCI V KOPALIŠČU IN	82	-	-	-	-	10	5	-	53	10	4	-
DELAVCI PRI VZDRŽ. OBJEKTOV IN ČI	17112	-	-	-	18	485	495	80	2164	2385	11485	-
UPRAVITELJI ZGRADB IN HIŠNO POMO	116	-	-	-	1	28	-	6	45	11	25	-
UPRAVITELJI JAVNIH ZGRADB	56	-	-	-	1	21	-	6	28	-	-	-
UPRAVITELJI ZGRADB	54	-	-	-	-	7	-	-	11	11	25	-
POMOŽNO HIŠNO OSEBJE	6	-	-	-	-	-	-	-	6	-	-	-
ČISTILCI-PRALCI-LIKALCI OBLAČIL-	2225	-	-	-	7	71	31	37	585	725	769	-
POSLOVODJE ČISTILCI-PRALCI-LIKA	143	-	-	-	7	26	-	32	77	1	-	-
ČISTILCI OBLAČIL	73	-	-	-	-	9	1	1	16	19	27	-
PRALCI OBLAČIL-PERILA	1061	-	-	-	-	20	19	3	155	380	484	-
LIKALCI OBLAČIL-PERILA	948	-	-	-	-	16	11	1	337	325	258	-
DIMNIKARJI	11	-	-	-	-	2	-	-	3	-	6	-
DIMNIKARJI	11	-	-	-	-	2	-	-	3	-	6	-
OSTALI DELAVCI PRI VZDRŽEVANJU Č	14760	-	-	-	10	384	464	37	1531	1649	10685	-
POSLOVODJE ČISTILCI-PRALCI ZGRA	84	-	-	-	10	29	-	5	39	-	1	-
ČISTILCI-PRALCI	6474	-	-	-	-	113	338	11	579	785	4648	-
ODNAŠALCI SMETI-FEKALIJ	20	-	-	-	-	-	1	-	2	1	16	-
ASANATORJI-KAFILERJI	7	-	-	-	-	-	-	-	2	1	4	-
DEL. PRI ČIŠČENJU PROIZV.-DRUGI	8175	-	-	-	-	242	125	21	909	862	6016	-
OSTALI STORITVENI DELAVCI	369	-	-	-	7	198	14	3	87	30	30	-
POGREBNIKI IN PODOBNO	8	-	-	-	-	1	1	-	6	-	-	-
POGREBNIKI	1	-	-	-	-	-	-	-	1	-	-	-
GROBARJI	5	-	-	-	-	-	-	-	5	-	-	-
DELAVCI PRI BALZAMIRANJU IN PRE	2	-	-	-	-	1	1	-	-	-	-	-
DELAVCI PRI DRUGIH STORITVAH	361	-	-	-	7	197	13	3	81	30	30	-
TURISTIČNI VODIČI	26	-	-	-	6	20	-	-	-	-	-	-
DELAVCI PRI STAVAH	139	-	-	-	1	138	-	-	-	-	-	-
GARDEROBERJI	51	-	-	-	-	11	5	1	14	8	12	-
OSTALI DELAVCI PRI STORITVAH	145	-	-	-	-	28	8	2	67	22	18	-
OSEBJE DRUŽBENEGA VARSTVA	405	-	-	3	2	88	57	2	83	96	74	-
KRIMINALISTI	1	-	-	1	-	-	-	-	-	-	-	-
KRIMINALISTIČNI INŠPEKTORJI-SOD	1	-	-	1	-	-	-	-	-	-	-	-
ČUVARJI IN REDARJI	400	-	-	2	2	87	57	2	81	95	74	-
ČUVARJI PREMOŽENJA-OBJEKTOV	314	-	-	2	2	61	56	-	59	67	67	-
REDARJI	30	-	-	-	-	12	-	1	6	11	-	-
OSTALI ČUVARJI IN PODOBNI	56	-	-	-	-	14	1	1	16	17	7	-
GASILCI	4	-	-	-	-	1	-	-	2	1	-	-
GASILCI	2	-	-	-	-	-	-	-	1	1	-	-
GASILCI-IZVEDENCI ZA GAŠENJE PO	2	-	-	-	-	1	-	-	1	-	-	-
VOJAŠKE OSEBE	73	-	-	17	6	36	-	2	12	-	-	-
ČASTNIKI IN VOJAKI	73	-	-	17	6	36	-	2	12	-	-	-
POKLICNI ČASTNIKI	12	-	-	12	-	-	-	-	-	-	-	-
POKLICNI PODČASTNIKI	23	-	-	3	5	15	-	-	-	-	-	-
POKLICNI VOJAKI	38	-	-	2	1	21	-	2	12	-	-	-
UPRAVNI, ADMINISTR. IN PODOBNI DE	39883	1	18	1918	4423	26829	892	330	4931	256	285	-
DELAVCI UPRAVE	6284	1	17	1422	1767	2727	2	39	309	-	-	-
VODJE DELA V UPRAVI	612	1	11	246	170	184	-	-	-	-	-	-
INŠPEKTORJI UPRAVNIH POSLOV	520	-	6	268	193	53	-	-	-	-	-	-
DRUGI DELAVCI UPRAVE	5152	-	-	908	1404	2490	2	39	309	-	-	-
DELAVCI PRI ADMINISTR.-SPLOŠNIH	22460	-	1	423	1937	16225	335	202	3021	151	165	-
ORGANIZATORJI SPLOŠNIH-ADMINIST	2167	-	1	126	441	1594	-	-	3	1	1	-
ORGANIZATORJI KADROVSKEGA DELA-	495	-	-	72	212	211	-	-	-	-	-	-
DELAVCI SPLOŠNIH-ADMINISTRATIVN	15182	-	-	183	751	11811	33	167	2234	1	2	-
KADROVSKI DELAVCI IN PODOBNO	1317	-	-	42	467	802	-	-	6	-	-	-
POMOŽNI DELAVCI SPLOŠ.-ADMINIST	3299	-	-	-	66	1807	302	35	778	149	162	-
DEL. PRI OBVEŠČ.STRANK IN DAJAN	771	-	-	18	107	585	7	1	39	5	9	-
DELAVCI PRI OBVEŠČANJU STRANK	113	-	-	8	13	92	-	-	-	-	-	-
DELAVCI PRI DAJANJU TURIST. INF	283	-	-	10	40	232	1	-	-	-	-	-
DEL. PRI OBVEŠČ.-SPREJEM.-ODPRA	375	-	-	-	54	261	6	1	39	5	9	-
OPRAVNIKI STROJEV ZA OBDELAVO PO	1702	-	-	50	89	1190	60	10	281	17	5	-
OPRAVNIKI STROJEV ZA AVT. OBDEL	861	-	-	39	60	736	16	-	8	-	2	-
OPRAVNIKI KNJIGOV. STROJEV ZA O	331	-	-	2	11	252	4	2	59	1	-	-
OPRAVNIKI OST.STR.ZA OBDELAVO P	309	-	-	9	11	151	4	5	129	-	-	-
OPRAVNIKI POMOŽNIH STROJEV ZA O	201	-	-	-	7	51	36	3	85	16	3	-
DELAVCI PRI OST. ADMINISTR. IN P	8666	-	-	5	523	6102	488	78	1281	83	106	-
DEL. PRI SPREJEMU-PREGLEDU-UREJ	2228	-	-	-	186	1553	81	14	342	24	28	-
DEL. PRI STAT.OPRAV. ZBIR.-ŠIFR	858	-	-	3	84	577	32	22	122	10	8	-
STENOGRAFI-STROJEPISCI IN PODOB	1683	-	-	-	19	1120	228	15	300	-	1	-

8. ZAPOSLENE ŽENSKE V PODJETJIH IN DRUGIH ORGANIZACIJAH PO SKUPINAH POKLICEV IN STOPNJI STROKOVNE USPOSOBLJENOSTI V REPUBLIKI SLOVENIJI, 31. 12. 1995 (nadaljevanje)

	SKUPAJ	STOPNJA STROKOVNE USPOSOBLJENOSTI										
		VISOKA			VIŠJA	SREDNJA	NIŽJA	VISOKO KVALIFICIRAN	KVALIFICIRAN	POLKVALIFICIRAN	NEKVALIFICIRAN	NEZNANO
		DOKTORJI	MAGISTRI	OSTALI								
PRIMERJALCI-KOREKTORJI	69	-	-	-	4	56	1	-	8	-	-	-
DELAVCI SPLOŠNIH-ADMINSTRATIVNI	3828	-	-	2	230	2796	146	27	509	49	69	-
DELAVCI PRI RAČUN.-BLAG. IN POD.	32725	4	5	836	3376	25140	285	202	2724	70	83	-
DELAVCI PRI RAČUNOVODSKIH-FINANČ	25992	4	5	827	3228	20436	198	132	1050	43	69	-
ORGANIZATORJI RAČUNOVOD.-FINAČN	2205	1	2	453	872	875	-	-	2	-	-	-
RAČUNOVODJE	2920	3	3	273	811	1830	-	-	-	-	-	-
KONTISTI-KNJIGOVODJE	9696	-	-	94	599	8469	4	73	456	-	1	-
LIKVIDATORJI	1835	-	-	-	64	1653	18	8	74	6	12	-
DELAVCI FINANČNE-RAČUNOVODSKE E	9336	-	-	7	882	7609	176	51	518	37	56	-
DELAVCI PRI BLAG. IN PODOBNIH DE	6272	-	-	9	119	4488	62	58	1515	8	13	-
ORGANIZATORJI BLAGAJNIŠKIH DEL	234	-	-	5	47	173	-	2	7	-	-	-
BLAGAJNIKI	4137	-	-	4	46	3085	2	49	951	-	-	-
DELAVCI PRI BLAGAJNIŠKIH DELIH	1901	-	-	-	26	1230	60	7	557	8	13	-
DELAVCI PRI MANIPULACIJI Z INVEN	461	-	-	-	29	216	25	12	159	19	1	-
VODJE V EKONOMATU-VODJE INVENTA	239	-	-	-	29	101	9	8	92	-	-	-
DELAVCI PRI NABAVI-MANIPUL. Z I	222	-	-	-	-	115	16	4	67	19	1	-
DELAVCI MANIPUL. DEL V PROMETU-ZV	2787	-	1	14	144	1437	174	28	581	243	165	-
UPRAVLJALCI PROMETA IN ZVEZ	513	-	1	12	91	408	-	-	-	-	1	-
UPRAVNIKI POSTAJ-LUK-PRISTANIŠČ	8	-	-	3	1	4	-	-	-	-	-	-
UPRAVNIKI POŠT	330	-	1	2	40	286	-	-	-	-	1	-
OSTALI UPRAVLJALCI PROMETA-ZVEZ	175	-	-	7	50	118	-	-	-	-	-	-
VLAKOVODJE IN PODOBNI	133	-	-	1	33	82	-	3	12	1	1	-
VLAKOVODJE-KONTROLORJI PROMETA	62	-	-	1	32	27	-	1	1	-	-	-
ODPRAVNIKI-PROMETNIKI V PROMETU	51	-	-	-	-	44	-	-	7	-	-	-
SPREVODNIKI-VLAKOVNO OSEBJE	20	-	-	-	1	11	-	2	4	1	1	-
POŠTARJI IN KURIRJI	978	-	-	1	12	656	50	11	179	27	42	-
PISMONOŠE	58	-	-	1	1	12	-	9	35	-	-	-
USMERJEVALCI POŠTNIH POŠILJK	75	-	-	-	2	33	7	-	21	5	7	-
MANIPULATIVNI DELAVCI PRI POŠT.	845	-	-	-	9	611	43	2	123	22	35	-
OPRAVNIKI TELEKOMUNIK. NAPRAV V	1163	-	-	-	8	291	124	14	390	215	121	-
TELEFONISTI	883	-	-	-	8	156	101	7	283	213	115	-
TELEGRAFISTI	167	-	-	-	-	103	10	7	44	-	3	-
OPRAVNIKI TELEKOMUNIKACIJSKIH N	113	-	-	-	-	32	13	-	63	2	3	-
ČLANI SK.DPS IN FUNK.IO-UO NA STA	695	7	22	663	3	-	-	-	-	-	-	-
FUNK.SK. SFRJ,SRS,SAP NA STAL. D	52	-	2	50	-	-	-	-	-	-	-	-
FUNKC.SK. SFRJ,SR,SAP, NA STAL.	35	-	2	33	-	-	-	-	-	-	-	-
DELEGATI V SK. SFRJ,SR,SAP NA S	2	-	-	2	-	-	-	-	-	-	-	-
VOLJENI FUNK.-DEL. V OBČ.SK.NA	15	-	-	15	-	-	-	-	-	-	-	-
VOLJENI FUNK. IO-UO NA STAL.DOLŽ	452	5	12	434	1	-	-	-	-	-	-	-
PREDS.-ČLANI IS.SEKR.IS,PREDS.D	45	2	-	43	-	-	-	-	-	-	-	-
NAM.SEKR;POM.PRED.KOM.IN DR.K.T	336	3	10	323	-	-	-	-	-	-	-	-
VODIT. UO-ORG.IS,NAMESTNIKI-POM	68	-	2	65	1	-	-	-	-	-	-	-
DIPLOMATSKI-KONZULARNI PREDSTAV	3	-	-	3	-	-	-	-	-	-	-	-
VODJE SODIŠČ,TOŽILSTEV,PRAVOBRAN	36	-	-	36	-	-	-	-	-	-	-	-
PREDSTOJNIKI SODIŠČ	16	-	-	16	-	-	-	-	-	-	-	-
PREDSTOJNIKI JAVNIH TOŽILSTEV	18	-	-	18	-	-	-	-	-	-	-	-
PREDSTOJNIKI PRAVOBRANILSTEV	2	-	-	2	-	-	-	-	-	-	-	-
DRUGI FUNK.SKUP.IN IS NA STAL.DO	155	2	8	143	2	-	-	-	-	-	-	-
SEKR.NAM.ZBOR.-KOM.IN DR.KOL.TE	62	-	3	59	-	-	-	-	-	-	-	-
ČLANI SVETOV KOMIS.-STAL.TEL.SK	6	-	-	6	-	-	-	-	-	-	-	-
FUNKCIONARJI SKUPŠČIN-IS NA STA	87	2	5	78	2	-	-	-	-	-	-	-
VOD.-ORG. V OZD IN DRUGIH SAM.ORG	5450	15	81	3906	1438	10	-	-	-	-	-	-
VODIT.-ORG.POSLOV. V OZD V GOSPO	5041	8	47	3700	1276	10	-	-	-	-	-	-
DIREKTORJI-PREDSEDNIKI POSL.KOL	1916	3	17	1583	312	1	-	-	-	-	-	-
VOD.-ORG. PROIZVODNJE IN PROIZV	498	1	5	286	205	1	-	-	-	-	-	-
VOD.-ORG.RAZISK.,RAZVOJA,PLANA,	293	2	5	236	49	1	-	-	-	-	-	-
VOD.-ORG. FINANČNEGA-RAČUNOVODS	667	1	7	444	213	2	-	-	-	-	-	-
VODITELJI-ORGANIZATORJI TRANSPO	44	-	-	23	21	-	-	-	-	-	-	-
VODITELJI-ORGANIZATORJI KOMERCI	869	-	5	585	275	4	-	-	-	-	-	-
VODITELJI-ORGANIZATORJI SPLOŠ.-	395	1	5	268	120	1	-	-	-	-	-	-
VODITELJI-ORGANIZATORJI V OZD G	359	-	3	275	81	-	-	-	-	-	-	-
VODITELJI V OZD DRUŽBENIH DEJAVN	409	7	34	206	162	-	-	-	-	-	-	-
VODITELJI ORG. ZA VZGOJO-IZOBRA	120	-	2	48	70	-	-	-	-	-	-	-
VODITELJI ORG. ZA KULTURO-PODOB	48	1	1	33	13	-	-	-	-	-	-	-
VODITELJI ZNANST.-RAZISK.ORGANI	48	6	22	17	3	-	-	-	-	-	-	-
VODITELJI ZDRAVST. IN PODOB. OR	84	-	7	64	13	-	-	-	-	-	-	-
VODITELJI DOMOV INTERNATOV IN P	36	-	-	11	25	-	-	-	-	-	-	-
VODITELJI SAMOUP.ORG.-SKUP. V D	73	-	2	33	38	-	-	-	-	-	-	-
VOD.ZBORNIC,ZDRUŽ.,SIS DPO NA STA	187	-	2	108	58	19	-	-	-	-	-	-

8. ZAPOSLENE ŽENSKE V PODJETJIH IN DRUGIH ORGANIZACIJAH PO SKUPINAH POKLICEV IN STOPNJI STROKOVNE USPOSOBLJENOSTI V REPUBLIKI SLOVENIJI, 31. 12. 1995 (nadaljevanje)

	SKUPAJ	STOPNJA STROKOVNE USPOSOBLJENOSTI										
		VISOKA			VIŠJA	SREDNJA	NIŽJA	VISOKO KVALIFICIRAN	KVALIFICIRAN	POLKVALIFICIRAN	NEKVALIFICIRAN	NEZNANO
		DOKTORJI	MAGISTRI	OSTALI								
FUNK.-VOD.ZBOR.,ZDRUŽ,SIS DPO NA	73	-	1	52	20	-	-	-	-	-	-	-
VOLJENI VODIT. V ZBOR.-SPLOŠ.ZD	18	-	1	14	3	-	-	-	-	-	-	-
VODITELJI V ZBORNICAH-SPLOŠ.ZDR	55	-	-	38	17	-	-	-	-	-	-	-
FUNK.-VODITELJI NA STAL.DOLŽ. V	42	-	1	27	14	-	-	-	-	-	-	-
FUNKCIONARJI DPO NA STALNIH DOL	32	-	1	20	11	-	-	-	-	-	-	-
DRUGI VODITELJI V DPO NA STALNI	10	-	-	7	3	-	-	-	-	-	-	-
FUNK.-VOD.NA STAL.DOLŽ.V DRUŽ.OR	72	-	-	29	24	19	-	-	-	-	-	-
VOLJENI VODITELJI V DRUŽB.ORG.-	20	-	-	6	5	9	-	-	-	-	-	-
DRUGI VODITELJI V DRUŽB.ORG.-DR	52	-	-	23	19	10	-	-	-	-	-	-
STROKOVNJAKI KEMIKI,FIZIKI IPD.	2165	32	46	569	387	1072	23	9	27	-	-	-
KEMIKI, FIZIKI IN STR. PODOBNIH	873	32	46	569	226	-	-	-	-	-	-	-
KEMIKI	819	28	43	532	216	-	-	-	-	-	-	-
FIZIKI	48	4	3	31	10	-	-	-	-	-	-	-
GEOFIZIKI	6	-	-	6	-	-	-	-	-	-	-	-
TEHNIKI KEMIJSKIH,FIZIKALIH IN P	1292	-	-	-	161	1072	23	9	27	-	-	-
TEHNIKI KEMIJSKIH VED	1224	-	-	-	156	1016	19	8	25	-	-	-
TEHNIKI FIZIKALNIH VED	51	-	-	-	3	42	4	1	1	-	-	-
TEHNIKI GEOFIZIKALNIH VED	17	-	-	-	2	14	-	-	1	-	-	-
STROKOVNJAKI NA PODR.TEHNIKE-TEHN	6508	11	59	1816	1446	2728	85	33	330	-	-	-
GRADBENI INŽENIRJI IN PODOBNI	933	2	25	583	323	-	-	-	-	-	-	-
GRADBENI INŽENIRJI	485	2	17	251	215	-	-	-	-	-	-	-
INŽENIRJI-ARHITEKTI	305	-	6	267	32	-	-	-	-	-	-	-
INŽENIRJI GEODEZIJE	76	-	1	34	41	-	-	-	-	-	-	-
INŽENIRJI URBANISTI	32	-	1	24	7	-	-	-	-	-	-	-
KOMUNALNI-SANITARNI INŽENIRJI	35	-	-	7	28	-	-	-	-	-	-	-
ELEKTROINŽENIRJI IN PODOBNI	267	2	12	189	64	-	-	-	-	-	-	-
ELEKTROINŽENIRJI	174	1	8	131	34	-	-	-	-	-	-	-
INŽENIRJI ELEKTRONIKE	61	1	4	35	21	-	-	-	-	-	-	-
INŽENIRJI ZA TELEKOM.-SISTEME U	32	-	-	23	9	-	-	-	-	-	-	-
STROJNI INŽENIRJI IN PODOBNI	233	-	5	129	99	-	-	-	-	-	-	-
STROJNI INŽENIRJI	229	-	5	125	99	-	-	-	-	-	-	-
LETALSKI INŽENIRJI	2	-	-	2	-	-	-	-	-	-	-	-
LADJEDELNIŠKI INŽENIRJI	2	-	-	2	-	-	-	-	-	-	-	-
RUDARSKI INŽENIRJI	128	4	4	103	17	-	-	-	-	-	-	-
RUDARSKI INŽENIRJI	13	-	1	12	-	-	-	-	-	-	-	-
INŽENIRJI METALURGIJE	57	2	-	41	14	-	-	-	-	-	-	-
INŽENIRJI GEOLOGIJE	58	2	3	50	3	-	-	-	-	-	-	-
INŽENIRJI TEHNOLOGI	1034	2	12	659	360	1	-	-	-	-	-	-
INŽENIRJI TEHNOLOGIJE	1034	2	12	659	360	1	-	-	-	-	-	-
INŽENIRJI ORGANIZACIJE	304	1	1	148	154	-	-	-	-	-	-	-
INŽENIRJI ORGANIZACIJE DELA	255	1	1	136	117	-	-	-	-	-	-	-
INŽENIRJI ZA VARŠTVO PRI DELU	49	-	-	12	37	-	-	-	-	-	-	-
TEHNIKI TEHNIČNIH-TEHNOLOŠKIH VE	3609	-	-	5	429	2727	85	33	330	-	-	-
GRADBENI TEHNIKI-TEHNIKI ARHITE	772	-	-	3	116	642	1	-	10	-	-	-
ELEKTROTEHNIKI-TEHNIKI ZA ELEKT	241	-	-	-	28	193	1	1	18	-	-	-
STROJNI-LADJEDELNIŠKI-LETALSKI	243	-	-	-	13	221	2	-	7	-	-	-
TEHNIKI TEHNOLOGI	1382	-	-	-	206	1106	17	12	41	-	-	-
RUDARSKI-METALURŠKI TEHNIKI	66	-	-	-	3	62	1	-	-	-	-	-
TEHNIKI GEOLOGI	17	-	-	1	1	15	-	-	-	-	-	-
GEOMETRI-GEODETI	111	-	-	-	18	92	1	-	-	-	-	-
TEHNIKI ZA ORGANIZACIJO DELA	245	-	-	-	32	174	4	13	22	-	-	-
TEHNIKI-RISARJI	532	-	-	1	12	222	58	7	232	-	-	-
PROMETNI STROKOVNJAKI	154	-	-	23	59	67	2	-	3	-	-	-
PROMETNI INŽENIRJI	79	-	-	23	56	-	-	-	-	-	-	-
PROMETNI INŽENIRJI	67	-	-	17	50	-	-	-	-	-	-	-
KOMANDANTI LETAL-PILOTI-NAVIGAT	6	-	-	5	1	-	-	-	-	-	-	-
KAPITANI-ČASTNIKI V POMORSKEM P	5	-	-	1	4	-	-	-	-	-	-	-
KAPITANI-ČASTNIKI V REČNEM-JEZE	1	-	-	-	1	-	-	-	-	-	-	-
PROMETNI TEHNIKI	75	-	-	-	3	67	2	-	3	-	-	-
PROMETNI TEHNIKI	75	-	-	-	3	67	2	-	3	-	-	-
STROKOVNJAKI NARAVOSLOVNIH VED	1301	14	50	595	257	372	2	1	10	-	-	-
BIOLOGI,VETERINARJI,AGRONOMI IPD	873	14	50	594	215	-	-	-	-	-	-	-
BIOLOGI-ZOOLOGI	250	10	20	205	15	-	-	-	-	-	-	-
VETERINARJI	168	2	22	132	12	-	-	-	-	-	-	-
KMETIJSKI INŽENIRJI	399	2	7	211	179	-	-	-	-	-	-	-
GOZDARSKI INŽENIRJI	56	-	1	46	9	-	-	-	-	-	-	-
TEHNIKI NARAVOSLOVNIH VED	428	-	-	1	42	372	2	1	10	-	-	-
BIOLOŠKI TEHNIKI IN PODOBNI	107	-	-	1	18	85	-	-	3	-	-	-
VETERINARSKI TEHNIKI	69	-	-	-	3	65	1	-	-	-	-	-

8. ZAPOSLENE ŽENSKE V PODJETJIH IN DRUGIH ORGANIZACIJAH PO SKUPINAH POKLICEV IN STOPNJI STROKOVNE USPOSOBLJENOSTI V REPUBLIKI SLOVENIJI, 31. 12. 1995 (nadaljevanje)

	SKUPAJ	STOPNJA STROKOVNE USPOSOBLJENOSTI										
		VISOKA			VIŠJA	SREDNJA	NIŽJA	VISOKO KVALIFICIRAN	KVALIFICIRAN	POLKVALIFICIRAN	NEKVALIFICIRAN	NEZNANO
		DOKTORJI	MAGISTRI	OSTALI								
KMETIJSKI TEHNIKI	203	-	-	-	18	178	-	-	7	-	-	-
GOZDARSKI TEHNIKI	49	-	-	-	3	44	1	1	-	-	-	-
STROKOV. MEDIC.VED IN OSTALO MED.	22729	21	285	3212	4669	11674	335	44	776	1116	597	-
ZDRAVNIKI	2688	6	257	2425	-	-	-	-	-	-	-	-
ZDRAVNIKI SPLOŠNE PRAKSE	1181	1	7	1173	-	-	-	-	-	-	-	-
ZDRAVNIKI SPECIALISTI	959	5	240	714	-	-	-	-	-	-	-	-
ZOBOZDRAVNIKI-STOMATOLOGI	501	-	1	500	-	-	-	-	-	-	-	-
ZOBOZDRAVNIKI-SPECIALISTI	47	-	9	38	-	-	-	-	-	-	-	-
FARMACEVTI	887	14	28	777	67	1	-	-	-	-	-	-
FARMACEVTI	798	14	12	706	65	1	-	-	-	-	-	-
FARMACEVTI-SPECIALISTI	89	-	16	71	2	-	-	-	-	-	-	-
MEDICINSKI IN ZDRAVSTVENI TEHNIK	14860	1	-	7	3871	10897	17	31	36	-	-	-
MEDICINSKI TEHNIKI-MEDICINSKE S	9947	1	-	3	2960	6920	13	24	26	-	-	-
ZDRAVSTVENI TEHNIKI	4771	-	-	3	905	3842	4	7	10	-	-	-
BABICE	142	-	-	1	6	135	-	-	-	-	-	-
DENTISTI	47	-	-	3	44	-	-	-	-	-	-	-
DENTISTI	47	-	-	3	44	-	-	-	-	-	-	-
BOLNIČARJI IN POMOŽNO MEDICINSKO	4247	-	-	-	687	776	318	13	740	1116	597	-
BOLNIČARJI	1203	-	-	-	-	330	268	5	388	28	184	-
TERAPEVTI	699	-	-	-	620	60	2	1	10	4	2	-
POMOŽNE MEDICINSKE OSEBE	2345	-	-	-	67	386	48	7	342	1084	411	-
OSTALI STROKOVNJAKI	17136	34	184	6929	6271	3563	43	34	78	-	-	-
MATEMATIKI,STATISTIKI IN PODOBNI	1079	4	23	628	423	1	-	-	-	-	-	-
MATEMATIKI	86	3	3	54	26	-	-	-	-	-	-	-
STATISTIKI	177	-	2	87	88	-	-	-	-	-	-	-
ORGANIZATORJI SISTEMOV	549	1	13	349	186	-	-	-	-	-	-	-
ANALITIKI SISTEMOV	267	-	5	138	123	1	-	-	-	-	-	-
STATISTIČNI IN PODOBNI TEHNIKI	446	-	-	-	122	311	2	1	10	-	-	-
STATISTIČNI TEHNIKI	132	-	-	-	28	102	-	-	2	-	-	-
TEHNIKI PROGRAMERJI	314	-	-	-	94	209	2	1	8	-	-	-
EKONOMISTI,FINANČNI IN PODOBNI S	5455	9	41	2487	2914	4	-	-	-	-	-	-
EKONOMISTI	3433	8	30	1506	1886	3	-	-	-	-	-	-
EKONOMISTI PLANERJI	701	-	3	286	412	-	-	-	-	-	-	-
KNJIGOVODSKI STROKOVNJAKI	262	-	1	57	203	1	-	-	-	-	-	-
FINANČNI STROKOVNJAKI	1059	1	7	638	413	-	-	-	-	-	-	-
EKONOMSKI IN FINANČNI TEHNIKI	3450	-	-	1	290	3017	41	33	68	-	-	-
EKONOMSKI TEHNIKI	3050	-	-	-	250	2673	39	29	59	-	-	-
FINANČNI TEHNIKI	400	-	-	1	40	344	2	4	9	-	-	-
PRAVNIKI	1735	1	16	1393	325	-	-	-	-	-	-	-
SODNIKI	292	1	3	288	-	-	-	-	-	-	-	-
PRAVOSODNI STROKOVNJAKI	155	-	3	152	-	-	-	-	-	-	-	-
OSTALI PRAVNIKI	1288	-	10	953	325	-	-	-	-	-	-	-
STROKOVNJAKI DRUŽBENIH VED	2842	13	76	1076	1677	-	-	-	-	-	-	-
GEOGRAFI	29	1	4	21	3	-	-	-	-	-	-	-
ZGODOVINARJI-ARHEOLOGI	87	2	11	68	6	-	-	-	-	-	-	-
ETNOLOGI-ANTROPOLOGI	48	1	10	35	2	-	-	-	-	-	-	-
FILOZOFI	30	1	3	23	3	-	-	-	-	-	-	-
SOCIOLOGI-POLITOLOGI	144	2	5	108	29	-	-	-	-	-	-	-
PSIHOLOGI	491	3	23	445	20	-	-	-	-	-	-	-
PEDAGOGI	750	2	9	254	485	-	-	-	-	-	-	-
STROKOVNJAKI ZA POKLIC. USMER.-	179	1	-	69	109	-	-	-	-	-	-	-
SOCIALNI DELAVCI	1084	-	11	53	1020	-	-	-	-	-	-	-
FILOLOGI IN PODOBNI	381	4	15	299	63	-	-	-	-	-	-	-
FILOLOGI-LINGVISTI	113	4	15	87	7	-	-	-	-	-	-	-
PREVAJALCI-TOLMAČI	268	-	-	212	56	-	-	-	-	-	-	-
STROKOVNJAKI DOKUMENTALISTI	1063	3	11	494	397	158	-	-	-	-	-	-
BIBLIOTEKARSKI STROKOVNJAKI	750	1	2	269	354	124	-	-	-	-	-	-
ARHIVARSKI STROKOVNJAKI	92	-	3	56	18	15	-	-	-	-	-	-
MUZEJSKI STROKOVNJAKI	118	1	4	95	9	9	-	-	-	-	-	-
STROKOVNJAKI DOKUMENTALISTI	103	1	2	74	16	10	-	-	-	-	-	-
NOVINARJI IN NOVINARSKI SODELAVC	685	-	2	551	60	72	-	-	-	-	-	-
UREDNIKI-NOVINARJI	364	-	2	307	33	22	-	-	-	-	-	-
NOVINARSKI SODELAVCI	202	-	-	154	10	38	-	-	-	-	-	-
REDAKTORJI	85	-	-	72	8	5	-	-	-	-	-	-
PUBLICISTI	22	-	-	13	7	2	-	-	-	-	-	-
NOVINARSKI TEHNIKI	12	-	-	5	2	5	-	-	-	-	-	-
UČNO OSEBJE	26597	138	212	5812	11938	7311	430	24	647	20	65	-
UČNO OSEBJE UNIVERZ,VISOKIH,VIŠJ	814	132	163	475	31	13	-	-	-	-	-	-
PROFESORJI UNIVERZ(VISOKIH-VIŠJ	84	47	2	35	-	-	-	-	-	-	-	-

8. ZAPOSLENE ŽENSKE V PODJETJIH IN DRUGIH ORGANIZACIJAH PO SKUPINAH POKLICEV IN STOPNJI STROKOVNE USPOSOBLJENOSTI V REPUBLIKI SLOVENIJI, 31. 12. 1995 (nadaljevanje)

	SKUPAJ	STOPNJA STROKOVNE USPOSOBLJENOSTI										
		VISOKA			VIŠJA	SREDNJA	NIŽJA	VISOKO KVALIFICIRAN	KVALIFICIRAN	POLKVALIFICIRAN	NEKVALIFICIRAN	NEZNANO
		DOKTORJI	MAGISTRI	OSTALI								
DOCENTI-VIŠJI PREDAVATELJI-PRED	151	49	36	66	-	-	-	-	-	-	-	-
ASISTENTI	298	31	87	180	-	-	-	-	-	-	-	-
STROKOVNI SODELAVCI (KATEDER-SE	281	5	38	194	31	13	-	-	-	-	-	-
UČNO OSEBJE OSTALIH ŠOL	23646	5	25	4725	11661	6044	430	24	647	20	65	-
PROFESORJI (SREDNJIH-OSNOVNIH-Š	3059	3	25	3025	3	2	1	-	-	-	-	-
PREDMETNI UČITELJI	7273	-	-	988	5651	634	-	-	-	-	-	-
UČITELJI	6840	1	-	711	5297	831	-	-	-	-	-	-
VZGOJITELJI	6474	1	-	1	710	4577	429	24	647	20	65	-
OSTALO UČNO OSEBJE	2137	1	24	612	246	1254	-	-	-	-	-	-
DIREKTORJI-UPRAVITELJI ŠOL	320	-	16	299	4	1	-	-	-	-	-	-
ŠOLSKI INŠPEKTORJI	2	-	-	1	1	-	-	-	-	-	-	-
STROKOV. ZA IZOBRAŽ. METODE(PED	201	1	8	190	1	1	-	-	-	-	-	-
OSTALO UČNO IN PODOBNO OSEBJE	1614	-	-	122	240	1252	-	-	-	-	-	-
UMETNIKI IN UMETNIŠKI SODELAVCI	831	-	3	329	122	367	-	-	8	-	2	-
KNJIŽEVNIKI IN KNIŽEVNI KRITIKI	11	-	-	7	1	3	-	-	-	-	-	-
KNJIŽEVNIKI	9	-	-	6	1	2	-	-	-	-	-	-
KRITIKI	2	-	-	1	-	1	-	-	-	-	-	-
SCENSKI UMETNIKI-SCENSKI SODELAV	238	-	-	148	43	47	-	-	-	-	-	-
REŽISERJI	24	-	-	17	2	5	-	-	-	-	-	-
IGRALCI	84	-	-	74	5	5	-	-	-	-	-	-
VODITELJI-NAPOVEDOVALCI	31	-	-	11	14	6	-	-	-	-	-	-
PRODUCENTI PROGRAMA	45	-	-	32	5	8	-	-	-	-	-	-
SCENSKI SODELAVCI	54	-	-	14	17	23	-	-	-	-	-	-
GLASBENIKI IN GLASBENI SODELAVCI	237	-	1	125	28	82	-	-	-	-	1	-
SKLADATELJI-GLASBENI ARANŽERJI	2	-	-	1	1	-	-	-	-	-	-	-
GLASBENIKI INSTRUMENTALISTI	126	-	1	93	11	21	-	-	-	-	-	-
OPERNI PEVCI	70	-	-	15	5	49	-	-	-	-	1	-
GLASBENI SODELAVCI	39	-	-	16	11	12	-	-	-	-	-	-
KOREOGRAFI IN PLESALCI	51	-	-	7	8	36	-	-	-	-	-	-
KOREOGRAFI	4	-	-	1	2	1	-	-	-	-	-	-
PLESALCI	47	-	-	6	6	35	-	-	-	-	-	-
LIKOVNI UMETNIKI IN LIKOVNI SODE	293	-	2	42	41	199	-	-	8	-	1	-
SLIKARJI-KIPARJI	31	-	2	19	1	9	-	-	-	-	-	-
OBLIKOVALCI-UMETNIKI UPORABNE U	175	-	-	23	30	117	-	-	5	-	-	-
SCENOGRAFI-KOSTUMOGRAFI	6	-	-	-	1	5	-	-	-	-	-	-
DEKORATERJI-RISARJI	69	-	-	-	8	59	-	-	2	-	-	-
UMETNIŠKI FOTOGRAFI-SNEMALCI	12	-	-	-	1	9	-	-	1	-	1	-
ARTISTI IN HUMORISTI	1	-	-	-	1	-	-	-	-	-	-	-
HUMORISTI	1	-	-	-	1	-	-	-	-	-	-	-
DELAVCI NA PODROČJU TELESNE KULTU	46	-	-	12	18	16	-	-	-	-	-	-
STROKOVNO-PEDAG.OSEBJE NA PODR.T	42	-	-	10	18	14	-	-	-	-	-	-
ŠPORTNI TRENERJI-VADITELJI	14	-	-	2	3	9	-	-	-	-	-	-
ORGANIZATORJI REKREACIJE	14	-	-	1	9	4	-	-	-	-	-	-
STROK.-PEDAG.OSEBJE NA PODROČ.T	14	-	-	7	6	1	-	-	-	-	-	-
PROFESIONALNI ŠPORTNIKI	4	-	-	2	-	2	-	-	-	-	-	-
PROFESIONALNI ŠPORTNIKI	4	-	-	2	-	2	-	-	-	-	-	-
DELAVCI BREZ POKLICA	4381	-	-	-	-	3	-	-	-	-	2827	1551
NK DELAVCI,NERAZVRŠČENI DRUGOD	2830	-	-	-	-	3	-	-	-	-	2827	-
NK DELAVCI,NERAZVRŠČENI DRUGOD	2830	-	-	-	-	3	-	-	-	-	2827	-
NK DELAVCI,NERAZVRŠČENI DRUGOD	1551	-	-	-	-	-	-	-	-	-	-	1551
NEZNANO	1551	-	-	-	-	-	-	-	-	-	-	1551

9. ZAPOSLENE OSEBE V PODJETJIH IN DRUGIH ORGANIZACIJAH PO SKUPINAH POKLICEV IN STOPNJI ŠOLSKE IZOBRAZBE V REPUBLIKI SLOVENIJI, 31. 12. 1995

	SKUPAJ	STOPNJA ŠOLSKE IZOBRAZBE													
		BREZ ŠOLE, 1-3 R. OS.Š.	4-7 RAZR. OSN. ŠOLE	OSNOVNA ŠOLA	ŠOLA ZA KV	SREDNJE ŠOLE	ŠOLA ZA VKV	I. STOPNJA SUI	II. STOPNJA SUI	III. STOPNJA SUI	IV. STOPNJA SUI	V. STOPNJA SUI	VIŠJA ŠOLA	VISOKA ŠOLA	NEZNANO
SLOVENIJA - SKUPAJ	**640546**	**3406**	**62721**	**109477**	**128166**	**105689**	**8463**	**232**	**4240**	**5488**	**49996**	**54993**	**50585**	**52673**	**4417**
KMETOVALCI	4625	126	1272	1192	693	335	10	1	22	51	467	348	92	16	-
POLJEDELCI	1407	34	236	271	324	103	2	-	11	22	248	124	25	7	-
POSLOVODJE V POLJEDELSTVU	116	-	5	4	23	50	-	-	-	-	1	10	17	6	-
POLJEDELCI	219	10	68	65	16	1	1	-	9	1	30	17	1	-	-
ZELENJAVARJI	15	1	2	2	4	-	-	-	1	-	4	1	-	-	-
VRTNARJI IN CVETLIČARJI	890	13	112	133	273	48	1	-	1	18	198	89	3	1	-
DRUGI POLJEDELCI	167	10	49	67	8	4	-	-	-	3	15	7	4	-	-
SADJARJI IN VINOGRADNIKI	799	32	240	232	73	58	1	-	3	10	55	68	24	3	-
POSLOVODJE V SADJARSTVU IN VINO	80	1	4	5	7	36	-	-	-	-	2	5	17	3	-
SADJARJI	287	9	72	85	30	12	-	-	-	5	23	47	4	-	-
VINOGRADNIKI	407	22	158	135	31	8	-	-	3	4	29	16	1	-	-
DELAVCI V SADNIH DREVESNICAH-TR	25	-	6	7	5	2	1	-	-	1	1	-	2	-	-
ŽIVINOREJCI,PERUTNINARJI IN PODO	1450	39	499	438	130	121	2	-	3	12	74	99	31	2	-
POSLOVODJE V ŽIVIN.-PERUT. IN P	143	-	4	5	12	78	1	-	-	-	-	17	24	2	-
ŽIVINOREJCI-REJCI ŽIVINE-PROIZV	705	25	290	180	58	26	-	-	1	11	44	63	7	-	-
PERUTNINARJI	481	13	173	198	45	9	1	-	2	1	24	15	-	-	-
ČEBELARJI IN PODOBNI	12	-	3	5	1	2	-	-	-	-	1	-	-	-	-
REJCI DIVJADI	17	1	3	9	4	-	-	-	-	-	-	-	-	-	-
REJCI ŽIVALI,PERUTNINE IN PODOB	92	-	26	41	10	6	-	-	-	-	5	4	-	-	-
OPRAVNIKI KMETIJSKIH STROJEV	688	19	257	155	132	14	4	1	4	3	71	25	3	-	-
POSLOVODJE KMETIJSKE MEHANIZACI	18	-	1	-	5	3	2	-	-	-	4	1	2	-	-
OPRAVNIKI KMETIJSKIH STROJEV	670	19	256	155	127	11	2	1	4	3	67	24	1	-	-
DRUGI KMETOVALCI	281	2	40	96	34	39	1	-	1	4	19	32	9	4	-
DRUGI POSLOVODJE V KMETIJSTVU	59	-	-	3	13	23	1	-	-	-	2	6	9	2	-
DELAVCI ZA VARSTVO KMETIJSKIH R	42	-	11	11	6	-	-	-	-	-	1	11	-	2	-
DELAVCI PRI NAMAKANJU	30	-	14	10	4	-	-	-	-	-	2	-	-	-	-
KMETOVALCI DRUGJE NEUVRŠČENI	150	2	15	72	11	16	-	-	1	4	14	15	-	-	-
RIBIČI IN LOVCI	196	-	38	49	52	24	-	-	-	1	24	7	1	-	-
RIBIČI	120	-	19	30	26	17	-	-	-	1	22	4	1	-	-
RIBIŠKI POSLOVODJE	9	-	-	-	3	5	-	-	-	-	1	-	-	-	-
MORSKI RIBIČI	32	-	7	10	11	2	-	-	-	-	1	-	1	-	-
SLADKOVODNI RIBIČI	27	-	3	3	4	-	-	-	-	1	16	-	-	-	-
RIBNIKARJI-GOJITELJI RIB	52	-	9	17	8	10	-	-	-	-	4	4	-	-	-
ŠKOLJKARJI,SPUŽVARJI IN PODOBNO	13	-	1	6	2	1	-	-	-	-	1	2	-	-	-
POSLOV. NABIRALCEV ULOVA V VODI	1	-	-	-	-	-	-	-	-	-	-	1	-	-	-
ŠKOLJKARJI	5	-	-	-	2	1	-	-	-	-	1	1	-	-	-
DRUGI NABIRALCI ULOVA V VODI IN	7	-	1	6	-	-	-	-	-	-	-	-	-	-	-
LOVCI	63	-	18	13	24	6	-	-	-	-	1	1	-	-	-
POSLOVODJE V LOVSTVU	1	-	-	-	-	1	-	-	-	-	-	-	-	-	-
LOVCI	45	-	13	8	18	4	-	-	-	-	1	1	-	-	-
DRUGI DELAVCI V LOVSTVU	17	-	5	5	6	1	-	-	-	-	-	-	-	-	-
GOZDNI DELAVCI	1558	56	498	351	222	224	12	6	10	30	70	65	6	8	-
SEKAČI LESA	696	36	289	180	110	14	5	6	6	16	27	6	-	1	-
DELOVODJE PRI SEČNJI LESA	42	-	7	7	12	11	1	-	-	2	-	1	-	1	-
DRVOSEKI	639	35	280	172	92	3	2	6	6	14	26	3	-	-	-
TESARJI DEBEL	15	1	2	1	6	-	2	-	-	-	1	2	-	-	-
MANIPULANTI Z LESOM	274	7	54	88	45	37	4	-	2	4	20	10	1	2	-
DELOVODJE PRI MANIPULACIJI Z LE	35	-	2	6	9	11	3	-	-	2	-	-	1	1	-
SPRAVLJALCI LESA	160	6	37	63	22	7	-	-	2	1	15	6	-	1	-
MERILCI IN CENILCI LESA	79	1	15	19	14	19	1	-	-	1	5	4	-	-	-
GOZDARJI	507	7	122	61	57	169	3	-	2	10	17	49	5	5	-
DELOVODJE IN NADZORNIKI V GOZDA	85	-	5	5	11	41	1	-	-	1	2	17	-	2	-
GOZDARJI	333	2	79	31	41	127	2	-	1	7	8	28	4	3	-
GOJITELJI GOZDOV	89	5	38	25	5	1	-	-	1	2	7	4	1	-	-
DRUGI GOZDNI DELAVCI	81	6	33	22	10	4	-	-	-	-	6	-	-	-	-
OSTALI GOZDNI DELAVCI	81	6	33	22	10	4	-	-	-	-	6	-	-	-	-
RUDARJI	4767	39	1228	1167	1221	370	85	1	51	19	376	186	14	9	1
JAMSKI DELAVCI	3988	25	1018	999	1080	243	68	1	42	16	337	148	5	5	1
JAMSKI POSLOVODJE IN NADZORNIKI	370	-	32	13	81	152	60	-	-	1	1	24	3	3	-
JAMSKI KOPAČI IN VRTALCI	1732	6	363	348	580	40	2	-	16	6	270	100	1	-	-
JAMSKI MINERJI	21	-	5	3	11	-	-	-	-	-	-	2	-	-	-
IZVOZNIKI-TRANSPORTNI DELAVCI V	653	4	277	237	111	9	1	-	-	2	7	5	-	-	-
DRUGI JAMSKI DELAVCI	1212	15	341	398	297	42	5	1	26	7	59	17	1	2	1
DELAVCI NA POVRŠINSKEM KOPU IN K	343	5	98	73	66	57	11	-	5	-	8	16	2	2	-
POSLOVODJE-NADZORNIKI NA POVRŠI	102	-	1	6	17	50	11	-	-	-	1	12	2	2	-
POVRŠINSKI KOPAČI	51	1	21	15	13	-	-	-	-	-	1	-	-	-	-
MINERJI NA POVRŠINSKEM KOPU	51	1	22	10	10	3	-	-	2	-	1	2	-	-	-

9. ZAPOSLENE OSEBE V PODJETJIH IN DRUGIH ORGANIZACIJAH PO SKUPINAH POKLICEV IN STOPNJI ŠOLSKE IZOBRAZBE V REPUBLIKI SLOVENIJI, 31. 12. 1995 (nadaljevanje)

	SKUPAJ	STOPNJA ŠOLSKE IZOBRAZBE													
		BREZ ŠOLE, 1-3 R. OS.Š.	4-7 RAZR. OSN. ŠOLE	OSNOVNA ŠOLA	ŠOLA ZA KV	SREDNJE ŠOLE	ŠOLA ZA VKV	I. STOPNJA SUI	II. STOPNJA SUI	III. STOPNJA SUI	IV. STOPNJA SUI	V. STOPNJA SUI	VIŠJA ŠOLA	VISOKA ŠOLA	NEZNANO
IZVOZNIKI-TRANSP. DEL. NA POVRŠ	19	1	7	2	9	-	-	-	-	-	-	-	-	-	-
DRUGI DELAVCI NA POVRŠINSKEM KO	120	2	47	40	17	4	-	-	3	-	5	2	-	-	-
GLOBINSKI VRTALCI	250	5	68	54	34	41	2	-	2	1	18	16	7	2	-
POSLOV.-NADZORNIKI PRI GLOBINSK	49	-	4	1	4	27	1	-	-	-	-	3	7	2	-
GLOBINSKI VRTALCI	167	4	56	43	27	10	1	-	2	1	15	8	-	-	-
DRUGI DELAVCI PRI GLOBINSKEM VR	34	1	8	10	3	4	-	-	-	-	3	5	-	-	-
OPLEMENITELJI RUDE	186	4	44	41	41	29	4	-	2	2	13	6	-	-	-
POSLOV.-NADZORNIKI PRI OPLEMENI	21	-	1	-	2	14	3	-	-	-	-	1	-	-	-
FLOTERJI RUDE	28	-	4	1	5	11	1	-	-	1	3	2	-	-	-
SEPARATERJI RUDE	66	3	20	17	18	3	-	-	1	-	3	1	-	-	-
SUŠILCI IN ŽGALCI RUDE	6	-	3	1	1	-	-	-	-	-	1	-	-	-	-
MLEVCI IN DROBILCI RUDE	20	-	5	7	2	-	-	-	1	-	5	-	-	-	-
DRUGI OPLEMENITELJI RUDE	45	1	11	15	13	1	-	-	-	1	1	2	-	-	-
PROIZVAJALCI IN OBDELOVALCI KOVIN	13381	131	3681	4217	2350	585	165	12	237	321	1266	357	40	10	9
PROIZVAJALCI IN TOPILCI KOVIN	3684	44	1026	937	726	245	43	2	52	95	355	134	24	1	-
POSLOVODJE-NADZORNIKI V PROIZVO	327	-	22	25	75	121	34	-	-	3	3	26	17	1	-
OPRAVNIKI METALURŠKIH PEČI	103	2	45	17	24	9	-	-	-	1	3	2	-	-	-
RAFINERJI KOVIN	11	-	1	2	2	1	-	-	-	-	2	3	-	-	-
ELEKTROLIZERJI KOVIN	177	1	48	29	46	6	-	-	-	3	37	7	-	-	-
TOPILCI(TALILCI IN SEGREV.)V PR	383	2	125	84	94	6	1	-	9	16	35	11	-	-	-
LIVARJI	861	11	243	227	149	21	1	-	13	30	133	33	-	-	-
JEDRARJI-KALUPARJI KOVINSKIH OD	344	7	107	80	76	2	-	1	16	11	30	14	-	-	-
STREŽAJI METALURŠKIH PEČI	188	-	75	48	33	7	1	-	-	6	15	3	-	-	-
KONTROLORJI V PROIZVODNJI KOVIN	320	2	65	53	110	42	3	1	2	7	10	21	4	-	-
DRUGI DELAVCI V PROIZVODNJI-VLI	970	19	295	372	117	30	3	-	12	18	87	14	3	-	-
VALJALCI KOVIN	630	7	179	107	162	34	7	-	5	52	58	18	-	1	-
POSLOVODJE PRI VALJANJU KOVIN	52	-	7	1	8	22	6	-	-	-	1	7	-	-	-
VALJALCI KOVIN	380	2	106	56	115	9	1	-	1	40	40	9	-	1	-
IZVLAČILCI KOVIN	186	5	61	49	36	3	-	-	3	12	15	2	-	-	-
IZTISKALCI KOVIN	12	-	5	1	3	-	-	-	1	-	2	-	-	-	-
TERMIČNI OBDELOVALCI KOVIN	3033	34	833	913	654	77	32	2	96	62	275	44	3	-	8
POSLOVODJE PRI TERMIČNI OBDELAV	81	-	10	10	22	30	1	-	-	-	2	5	1	-	-
SEGREVALCI KOVIN	43	2	20	14	2	1	-	-	1	1	-	2	-	-	-
ŽARILCI KOVIN	186	-	60	45	55	3	5	-	-	9	6	2	-	-	1
KALILCI	204	2	62	27	78	8	2	-	1	3	13	7	1	-	-
VARILCI-REZALCI KOVIN	2519	30	681	817	497	35	24	2	94	49	254	28	1	-	7
DRUGI OBDELOVALCI KOVIN	6034	46	1643	2260	808	229	83	8	84	112	578	161	13	8	1
DRUGI POSLOVODJE PRI OBDELAVI K	273	1	25	26	93	80	27	-	1	-	4	11	3	2	-
SPAJKARJI	83	-	15	30	20	-	-	-	-	-	11	3	2	2	-
GALVANIZERJI	423	2	132	180	51	12	-	-	5	-	23	15	1	2	-
KOSITRARJI	58	1	18	20	11	-	-	-	2	3	2	-	-	1	-
EMAJLIRCI	247	4	101	112	16	1	-	-	-	2	8	3	-	-	-
KOVINOŠKROPILCI	128	1	41	60	14	2	-	-	-	-	8	2	-	-	-
OBDELOVALCI KOVIN	2169	12	576	761	307	49	7	4	38	58	297	56	3	-	1
DELAVCI PRI POMOŽ. DELIH V OBDE	2220	25	667	941	192	29	43	4	33	48	196	42	-	-	-
KONTROLORJI V OBDELAVI KOVIN	433	-	68	130	104	56	6	-	5	1	29	29	4	1	-
OBLIKOVALCI IN PREDELOVALCI KOVIN	32960	143	4151	5154	13654	1550	604	30	431	518	5623	1002	64	19	17
OBLIKOVALCI KOVIN	22155	50	1720	2028	11137	1164	443	16	217	344	4258	708	44	10	16
POSLOVODJE PRI OBLIKOVANJU KOVI	1575	3	71	78	621	492	137	-	-	6	47	78	27	7	8
KOVAČI	634	5	174	168	169	6	4	-	16	10	72	10	-	-	-
ORODJARJI IN MODELARJI ORODJA	2742	-	109	139	1438	93	46	-	19	50	740	104	2	1	1
KLJUČAVNIČARJI	10444	23	665	832	5821	290	161	13	99	162	2065	301	4	1	7
KOVINOSTRUGARJI	3778	4	248	344	1882	112	39	2	58	79	895	114	1	-	-
KOVINOREZKALCI	1416	1	118	109	745	46	7	1	12	7	318	52	-	-	-
KOVINOSKOBLARJI IN KOVINODOLBIL	75	-	12	8	41	2	2	-	1	2	6	1	-	-	-
KOVINOVRTALCI	395	5	102	122	97	9	-	-	5	12	38	3	2	-	-
KOVINOREZALCI	546	9	154	153	131	8	11	-	5	14	53	7	-	1	-
KONTROLORJI PRI OBLIKOVANJU KOV	550	-	67	75	192	106	36	-	2	2	24	38	8	-	-
DRUGI OBLIKOVALCI IN PREDELOVALC	10805	93	2431	3126	2517	386	161	14	214	174	1365	294	20	9	1
POSLOVODJE PRI PREDELAVI KOVIN	649	-	46	38	245	172	60	-	-	-	35	38	12	3	-
BRUSILCI IN POLIRCI KOVIN	1783	11	386	490	538	46	7	2	18	27	227	30	1	-	-
OSTRILCI KOVIN	184	2	46	34	66	1	-	1	6	8	14	6	-	-	-
ARMIRCI	595	6	224	146	151	4	7	-	11	3	36	7	-	-	-
KLEPARJI	1575	15	209	219	690	25	31	1	22	31	305	24	1	1	1
PLETILCI IN TKALCI KOVIN	112	2	53	44	7	1	-	-	1	-	4	-	-	-	-
STISKALCI KOVIN	1265	16	397	500	129	35	4	-	41	19	101	23	-	-	-
OSTALI PREDELOVALCI KOVIN STROJ	2753	22	629	877	481	77	26	4	76	48	423	82	3	5	-
OSTALI PREDELOVALCI KOVIN ROČNO	1889	19	441	778	210	25	26	6	39	38	220	84	3	-	-
MEHAN.IN MONT.MOTOR.,STROJ.,MEHAN	16561	31	1094	1452	8178	1341	694	5	121	149	2757	626	99	13	1

9. ZAPOSLENE OSEBE V PODJETJIH IN DRUGIH ORGANIZACIJAH PO SKUPINAH POKLICEV IN STOPNJI ŠOLSKE IZOBRAZBE V REPUBLIKI SLOVENIJI, 31. 12. 1995 (nadaljevanje)

		STOPNJA ŠOLSKE IZOBRAZBE													
	SKUPAJ	BREZ ŠOLE, 1-3 R. OS.Š.	4-7 RAZR. OSN. ŠOLE	OSNOVNA ŠOLA	ŠOLA ZA KV	SREDNJE ŠOLE	ŠOLA ZA VKV	I. STOPNJA SUI	II. STOPNJA SUI	III. STOPNJA SUI	IV. STOPNJA SUI	V. STOPNJA SUI	VIŠJA ŠOLA	VISOKA ŠOLA	NEZNANO
MEHAN. IN MONT. MOTOR.-ENERG.NAP	752	1	21	34	366	123	98	-	4	3	55	29	16	2	-
POSLOV. MONTAŽE-VZDRŽ.MOTOR.-EN	300	-	4	6	89	87	77	-	-	2	8	9	16	2	-
MEHANIKI-MONTERJI MOTOR.Z NOTR.	187	-	8	15	113	7	6	-	2	1	30	5	-	-	-
MEHANIKI-MONTERJI PARNIH STROJE	75	-	3	3	53	3	2	-	2	-	6	3	-	-	-
MEHANIKI-MONTERJI VODNIH TURBIN	74	1	2	4	47	7	7	-	-	-	5	1	-	-	-
KONTR.V PROIZ.SESTAV.VZD.MOTOR.	116	-	4	6	64	19	6	-	-	-	6	11	-	-	-
MEHANIKI IN MONTERJI STROJEV	6235	11	474	498	3392	504	179	-	40	50	784	266	33	4	-
POSLOV. IZDELAVE-MONTAŽE-VZDRŽE	754	-	12	10	341	202	98	-	1	1	23	43	21	2	-
MEHANIKI-MONTERJI ORODNIH STROJ	668	-	36	58	350	33	2	-	5	7	134	40	3	-	-
MEHANIKI-MONTERJI KMETIJSKIH ST	227	2	15	18	95	9	1	-	2	5	65	15	-	-	-
MEHANIKI-MONTERJI RUDARSKIH STR	325	-	28	18	207	23	3	-	1	2	37	6	-	-	-
MEHAN.-MONT.GRAD. STR. IN STR.Z	223	1	30	23	105	1	3	-	7	-	47	6	-	-	-
MEHANIKI-MONTERJI TEKSTILNIH ST	591	2	45	61	348	36	5	-	-	5	66	21	2	-	-
MEHANIKI-MONTERJI TISKARSKIH ST	54	-	2	4	36	6	-	-	-	2	4	-	-	-	-
MEHANIKI-MONTERJI PISARNIŠKIH S	65	-	4	3	25	5	1	-	-	1	11	15	-	-	-
KONTROLORJI V PROIZ.SESTAV.VZDR	353	-	12	27	171	50	28	-	-	2	33	23	6	1	-
MEHANIKI-MONTERJI STROJEV	2975	6	290	276	1714	139	38	-	24	25	364	97	1	1	-
MEHAN. IN MONTER. IND.INŠTALACIJ	2557	11	230	316	1105	198	166	2	16	20	355	113	22	3	-
POSL.IZDEL.-MONTAŽE-VZDRŽ.IND.I	271	-	8	16	87	87	41	-	-	2	5	9	14	2	-
MEHAN.-MONT.OGREV.-OHLAJEVAL.-K	795	2	108	133	341	26	13	-	8	6	136	21	-	1	-
MEHANIKI-MONTERJI DVIGAL.-ŽERJAV	133	-	13	15	76	13	1	-	1	-	8	6	-	-	-
MEHANIKI-MONTERJI ČRPALK	119	-	11	19	59	3	1	-	1	1	21	3	-	-	-
MEHAN.-MONT. REGUL.-VARNOST.INS	86	5	12	7	24	3	13	-	-	1	15	6	-	-	-
MEHANIKI-MONTERJI METALURŠKIH N	100	1	5	4	58	5	3	-	-	-	20	3	1	-	-
MEHANIKI-MONTERJI PNEVMAT.NAPRA	71	-	9	16	35	3	1	-	-	-	5	2	-	-	-
KONTROLORJI INDUSTRIJ. INSTALAC	30	-	2	1	19	6	1	-	-	-	-	1	-	-	-
MEHANIKI-MONTERJI IND.NAPRAV-IN	952	3	62	105	406	52	92	2	6	10	145	62	7	-	-
MEHANIKI IN MONTERJI VOZIL	6401	7	341	554	3046	455	241	3	51	72	1435	170	23	2	1
POSLOVODJE V PROIZ.-MONTAŽI-VZD	781	-	26	19	333	214	128	-	-	4	17	26	12	2	-
MEHANIKI-MONTERJI LETAL	162	-	1	5	26	51	35	-	-	-	8	27	9	-	-
MEHANIKI-MONTERJI CESTNIH MOTOR	4208	3	197	363	2180	71	53	3	36	57	1187	57	-	-	1
MEHANIKI-MONTERJI TIRNIH VOZIL	301	1	19	29	127	16	4	-	13	3	75	14	-	-	-
MEHANIKI-MONTERJI PLOVNIH OBJEK	30	-	-	2	14	5	-	-	-	-	6	3	-	-	-
KONTROLORJI V PROIZ.-MONTAŽI-VZ	335	-	29	22	135	77	15	-	-	2	23	30	2	-	-
DRUGI MEHANIKI-MONTERJI VOZIL	584	3	69	114	231	21	6	-	2	6	119	13	-	-	-
FINOMEHANIKI	546	1	26	50	255	53	9	-	5	3	104	36	4	-	-
POSLOVODJE FINOMEHANIČNIH DEL	53	-	1	1	26	17	3	-	1	-	-	2	2	-	-
URARJI	16	-	-	1	8	-	-	-	-	-	6	1	-	-	-
FINOMEHANIKI-MONTERJI OPTIČNIH	127	-	8	13	58	1	1	-	1	-	35	9	1	-	-
FINOMEHANIKI-MONTERJI MERIL.INS	276	1	17	23	134	23	5	-	3	3	51	16	-	-	-
FINOMEHANIKI-MONTERJI MEDIC. IN	30	-	-	2	16	1	-	-	-	-	6	5	-	-	-
KONTROLORJI FINOMEHANIČNIH DEL	44	-	-	10	13	11	-	-	-	-	6	3	1	-	-
OROŽARJI	70	-	2	-	14	8	1	-	5	1	24	12	1	2	-
POSLOVODJE-OROŽARJI	4	-	-	-	1	-	-	-	-	-	-	-	1	2	-
PUŠKARJI	4	-	-	-	1	-	-	-	-	-	3	-	-	-	-
MEHANIKI ZA ARTILERIJSKO OROŽJE	16	-	1	-	2	3	1	-	1	-	5	3	-	-	-
MEHANIKI-MONTERJI IZSTRELKOV	33	-	-	-	8	1	-	-	4	-	12	8	-	-	-
KONTROLORJI PROIZ.-MONTAŽE-VZDR	13	-	1	-	2	4	-	-	-	1	4	1	-	-	-
INSTALATERJI IN DELAVCI NA KOV. K	2797	20	421	415	1203	149	105	3	9	30	344	60	36	2	-
INSTALATERJI CEVOVODOV	1788	10	247	191	881	83	80	3	6	14	232	24	16	1	-
POSLOVODJE-INSTALATERJI	175	-	3	4	67	52	31	-	-	-	4	5	8	1	-
INSTALATERJI VODOVODOV-KANALIZA	947	8	161	102	506	21	13	2	4	7	113	7	3	-	-
INSTALATERJI PLINOVODOV	59	1	7	5	33	2	-	-	-	1	9	1	-	-	-
INSTALATERJI CENTRALNE KURJAVE	405	1	37	57	200	5	18	1	1	2	76	7	-	-	-
KONTROLORJI CEVOVODOV-CEVOVODNI	33	-	-	2	21	2	4	-	-	1	1	1	1	-	-
INSTALATERJI CEVOVODOV	169	-	39	21	54	1	14	-	1	3	29	3	4	-	-
INSTALAT. IN SESTAVLJ. KOV. VRVI	157	5	17	54	31	12	-	-	-	11	11	9	7	-	-
POSLOV. MONTER.-INSTAL. KOVIN.V	24	-	-	-	6	9	-	-	-	2	-	-	7	-	-
SESTAVLJALCI KOVINSKIH VRVI-KAB	76	5	12	39	5	1	-	-	-	8	4	2	-	-	-
INST.KOV. VRVI-KABLOV NA NAFT.P	18	-	-	3	11	-	-	-	-	-	2	2	-	-	-
INST.-SESTAV.KOV.VRVI-KABLOV ZA	6	-	-	-	5	-	-	-	-	-	1	-	-	-	-
DRUGI INST.-SESTAV. KOVINSKIH V	33	-	5	12	4	2	-	-	-	1	4	5	-	-	-
DRUGI DEL. PRI IZD. IN MONT. KOV	852	5	157	170	291	54	25	-	3	5	101	27	13	1	-
POSLOV. PRI IZDEL.-MONTIR.KOV.K	98	-	1	6	34	19	18	-	-	-	4	4	11	1	-
KONSTRUKCIJSKI KLJUČAVNIČARJI	196	2	17	23	86	6	2	-	3	3	49	4	1	-	-
TRASANTI KOVINSKIH KONSTRUKCIJ	3	-	-	1	1	-	-	-	-	-	-	1	-	-	-
KOTLARJI	84	-	18	8	41	7	4	-	-	-	5	1	-	-	-
ZAKOVALCI	31	1	4	1	21	1	-	-	-	-	3	-	-	-	-
KONTROLORJI PRI IZDEL. KOV. KON	26	-	-	-	10	11	-	-	-	-	1	4	-	-	-

9. ZAPOSLENE OSEBE V PODJETJIH IN DRUGIH ORGANIZACIJAH PO SKUPINAH POKLICEV IN STOPNJI ŠOLSKE IZOBRAZBE V REPUBLIKI SLOVENIJI, 31. 12. 1995 (nadaljevanje)

		STOPNJA ŠOLSKE IZOBRAZBE													
	SKUPAJ	BREZ ŠOLE, 1-3 R. OS.Š.	4-7 RAZR. OSN. ŠOLE	OSNOVNA ŠOLA	ŠOLA ZA KV	SREDNJE ŠOLE	ŠOLA ZA VKV	I. STOPNJA SUI	II. STOPNJA SUI	III. STOPNJA SUI	IV. STOPNJA SUI	V. STOPNJA SUI	VIŠJA ŠOLA	VISOKA ŠOLA	NEZNANO
DRUGI MEHANIKI-MONTERJI KOV. KO	414	2	117	131	98	10	1	-	-	2	39	13	1	-	-
JUVELIRJI,ZLATARJI IN BIŽUTERJI	365	-	18	68	182	13	3	-	1	9	57	14	-	-	-
JUVELIRJI IN ZLATARJI	288	-	9	38	154	10	3	-	-	9	54	11	-	-	-
POSLOVODJE JUVELIRJI-ZLATARJI	7	-	-	-	4	2	1	-	-	-	-	-	-	-	-
JUVELIRJI	26	-	2	12	8	1	-	-	-	-	2	1	-	-	-
ZLATARJI	255	-	7	26	142	7	2	-	-	9	52	10	-	-	-
BIŽUTERJI IN PODOBNI	77	-	9	30	28	3	-	-	1	-	3	3	-	-	-
POSLOVODJE BIŽUTERJI	6	-	-	-	4	2	-	-	-	-	-	-	-	-	-
BIŽUTERJI	12	-	1	4	5	-	-	-	1	-	1	-	-	-	-
DRUGI IZDEL.BIŽUTERIJE, SPOMINK	59	-	8	26	19	1	-	-	-	-	2	3	-	-	-
ELEKTRIK.ELEKTROMEH.ELEKTRON.ELEK	25794	83	3172	6729	7595	1811	643	8	164	307	3516	1609	116	36	5
ELEKTROMEHANIKI IN ELEKTRIKARJI	6899	2	191	538	3470	641	276	3	23	58	1139	514	30	12	2
POSLOV.ELEKTR.ELEKTROMEH.ELEKTR	907	1	14	21	377	227	153	-	1	2	50	42	9	10	-
ELEKTROMEH.-ELEKTRIKARJI ZA MOT	470	-	2	13	251	52	17	-	1	7	78	49	-	-	-
ELEKTROMEH.-ELEKTRIKARJI ZA TRA	282	-	8	11	142	22	7	-	-	2	55	32	2	1	-
ELEKTROMEH.ELEKTRIKARJI ZA IN	837	1	15	26	449	79	15	3	5	8	158	76	1	-	1
ELEKTROMEH.-ELEKTRIKARJI ZA TRA	592	-	12	35	355	17	6	-	3	5	140	19	-	-	-
KONTROLORJI ELEKTRIKARJI-ELEKTR	280	-	29	39	122	24	6	-	-	2	31	20	7	-	-
OSTALI ELEKTRIKARJI-ELEKTROMEHA	3531	-	111	393	1774	220	72	-	13	32	627	276	11	1	1
ELEKTRONIKI-MEHANIKI	1746	3	36	102	576	247	41	-	2	15	353	330	26	14	1
POSLOVODJE ELEKTRONIKI-MEHANIKI	277	1	5	9	106	82	9	-	-	3	15	26	16	5	-
ELEKTRONIKI-MEH. ZA RADIJ.-TV O	123	-	1	8	46	13	-	-	2	-	33	19	-	1	-
ELEKTRONIKI-MEH. ZA NAPR. PRI O	245	1	5	11	64	36	6	-	-	4	48	66	3	1	-
ELEKTRONIKI-MEHANIKI ZA INDUST.	598	-	4	16	211	60	24	-	-	5	151	122	2	3	-
ELEKTRONIKI-MEH. ZA RADIJ.-TV A	174	-	2	11	71	18	1	-	-	-	41	29	1	-	-
ELEKTRONIKI-MEHANIKI ZA MEDIC.I	30	-	1	-	11	3	-	-	-	-	5	9	1	-	-
KONTROLORJI-ELEKTRONIKI-MEHANIK	299	1	18	47	67	35	1	-	-	3	60	59	3	4	1
SESTAVLJ. ELEKT. IN ELEKTRON. AP	12323	65	2704	5697	1452	484	47	5	115	151	1080	477	37	8	1
POSLOV.-SESTAVLJ.ELEKT.-ELEKTRO	528	1	29	58	185	135	27	-	12	3	12	41	20	5	-
SESTAVLJ. ELEKT.-ELEKTRON.APARA	7163	27	1513	3599	622	163	3	5	52	130	750	284	11	3	1
SESTAVLJALCI ELEKTRONSKIH CEVI	29	-	5	11	9	-	-	-	-	-	4	-	-	-	-
IZDELOVALCI DELOV ZA ELEKTRONSK	1124	6	281	550	134	21	11	-	17	7	76	21	-	-	-
NAVIJALCI TULJAV-TRANSFORMATORJ	598	-	124	341	56	6	2	-	1	2	38	27	1	-	-
PROIZV. AKUMULATORJEV-GALVANSKI	405	9	131	103	77	9	-	-	6	1	52	17	-	-	-
PROIZVAJALCI ELEKTROD	4	-	-	-	1	-	-	-	-	-	1	2	-	-	-
PROIZVAJALCI ELEKTROINSTALAC. M	170	-	55	102	6	3	-	-	-	-	2	2	-	-	-
KONTROLORJI V MONTAŽI ELEKT.APA	837	-	134	253	221	121	4	-	4	4	59	32	5	-	-
PROIZVAJALCI ELEKTRIČNIH DELOV-	1465	22	432	680	141	26	-	-	23	4	86	51	-	-	-
ELEKTROINSTALATERJI IN MONTERJI	4514	13	231	352	2019	310	279	-	24	83	930	254	17	1	1
POSLOVODJE-ELEKTROINSTALATERJI	391	-	3	4	81	75	200	-	-	2	7	12	7	-	-
INSTAL.-MONT. EL.VODOV-NAPR.ZA	1568	6	115	111	699	48	39	-	11	32	410	93	4	-	-
ELEKTROINSTAL.-MONT.-MEHANIKI T	1147	7	68	73	504	76	14	-	3	27	305	67	3	-	-
ELEKTROINSTAL.-MONT.ELEKTRONAPR	155	-	2	8	115	2	-	-	-	2	19	7	-	-	-
KONTROLORJI ELEKTROINSTALACIJ-N	104	-	-	10	46	30	2	-	1	-	6	6	1	1	1
ELEKTROINSTALATERJI-MONTERJI VO	1149	-	43	146	574	79	24	-	9	20	183	69	2	-	-
OPRAV. RADIJ.-TV IN DR.AUDIO.-VI	312	-	10	40	73	129	-	-	-	-	14	34	6	1	-
OPRAVNIKI RADIJ.-TV ODDAJNIH PO	41	-	1	2	14	16	-	-	-	-	4	2	2	-	-
OPRAV. APAR.-NAPRAV ZA AUDIO-VI	236	-	2	32	51	108	-	-	-	-	10	23	4	1	-
OPRAV. APAR. ZA OZVOČENJE-KINOP	35	-	7	6	13	5	-	-	-	-	-	4	-	-	-
KERAMIKI IN STEKLARJI	4719	37	1127	1682	738	142	21	1	186	61	589	123	9	2	1
KERAMIKI	1104	10	234	461	117	47	5	-	23	10	141	54	1	-	1
POSLOVODJE-KERAMIKI	53	-	4	4	16	17	2	-	-	-	2	7	1	-	-
MODELARJI KERAMIKI	66	1	5	29	18	3	1	-	1	-	5	2	-	-	1
PRIPRAVLJALCI SUROVIN ZA IZDEL.	118	2	38	40	11	6	-	-	2	-	16	3	-	-	-
OBLIKOVALCI KERAMIKE-PORCELANA	150	2	29	71	12	6	-	-	3	1	19	7	-	-	-
STRUGARJI-BRUSILCI KERAMIKE	43	1	17	14	6	-	-	-	1	2	2	-	-	-	-
STISKALCI KERAMIKE	116	2	29	59	8	-	1	-	3	1	10	3	-	-	-
OPRAVNIKI PEČI ZA ŽGANJE KERAM.	70	-	29	19	14	1	-	-	1	-	3	3	-	-	-
SLIKARJI-DEKORATERJI KERAMIKE	75	1	6	19	8	8	-	-	3	3	22	5	-	-	-
MANIPULANTI V PROIZVODNJI KERAM	107	-	26	50	7	-	-	-	2	1	17	4	-	-	-
OSTALI PROIZVAJALCI KERAMIKE-PO	306	1	51	156	17	6	1	-	7	2	45	20	-	-	-
PROIZVAJALCI OPEKE IN STREŠNIKOV	386	10	137	118	50	17	7	-	3	7	27	6	2	2	-
POSLOVODJE V PROIZVODNJI OPEKE-	30	-	1	-	12	8	6	-	-	-	-	-	1	2	-
OBLIKOVALCI OPEKE-STREŠNIKOV	37	1	14	7	10	-	-	-	-	2	3	-	-	-	-
OPRAVNIKI PEČI ZA OPEKO-STREŠNI	24	-	6	4	9	3	-	-	-	-	2	-	-	-	-
MANIPULANTI SUROVIN V PROIZ. OP	84	4	38	37	2	1	-	-	-	-	2	-	-	-	-
DELAVCI V PROIZVODNJI OPEKE-STR	211	5	78	70	17	5	1	-	3	5	20	6	1	-	-
PROIZVAJALCI STEKLA	1231	6	362	482	170	24	5	1	27	11	120	21	2	-	-

9. ZAPOSLENE OSEBE V PODJETJIH IN DRUGIH ORGANIZACIJAH PO SKUPINAH POKLICEV IN STOPNJI ŠOLSKE IZOBRAZBE V REPUBLIKI SLOVENIJI, 31. 12. 1995 (nadaljevanje)

	SKUPAJ	STOPNJA ŠOLSKE IZOBRAZBE													
		BREZ ŠOLE, 1-3 R. OS.Š.	4-7 RAZR. OSN. ŠOLE	OSNOVNA ŠOLA	ŠOLA ZA KV	SREDNJE ŠOLE	ŠOLA ZA VKV	I. STOPNJA SUI	II. STOPNJA SUI	III. STOPNJA SUI	IV STOPNJA SUI	V STOPNJA SUI	VIŠJA ŠOLA	VISOKA ŠOLA	NEZNANO
POSLOVODJE V PROIZVODNJI STEKLA	77	1	16	9	32	13	1	-	-	-	1	2	2	-	-
PRIPRAVLJALCI SUROVIN V PROIZV.	66	1	25	18	11	1	-	-	1	1	6	2	-	-	-
OPRAVNIKI STEKLARSKIH PEČI	46	1	7	2	16	4	2	-	-	-	5	9	-	-	-
STEKLOPIHALCI	575	1	161	236	58	2	-	1	25	4	86	1	-	-	-
LIVARJI STEKLA	9	-	1	2	1	2	-	-	-	1	2	-	-	-	-
STISKALCI STEKLA	189	1	44	119	6	-	-	-	-	4	15	-	-	-	-
VALJALCI-POTEGOVALCI-STANJŠEVAL	5	-	2	2	-	-	-	-	-	-	1	-	-	-	-
ŽARILCI-KALILCI STEKLA	9	-	8	1	-	-	-	-	-	-	-	-	-	-	-
OPRAVNIKI STROJEV ZA PROIZ. STE	82	-	25	24	26	-	1	-	-	-	3	3	-	-	-
KONTROLORJI V PROIZVODNJI STEKL	173	1	73	69	20	2	1	-	1	1	1	4	-	-	-
OBDELOVALCI STEKLA	1998	11	394	621	401	54	4	-	133	33	301	42	4	-	-
POSLOVODJE PRI OBDELAVI STEKLA	139	-	26	19	63	14	2	-	1	1	4	6	3	-	-
REZALCI STEKLA	158	2	51	51	32	3	-	-	-	3	15	1	-	-	-
BRUSILCI STEKLA	743	4	70	141	194	8	-	-	122	6	185	12	1	-	-
GLADILCI STEKLA	87	3	22	37	18	3	-	-	1	-	3	-	-	-	-
GRAVERJI STEKLA	30	-	5	16	9	-	-	-	-	-	-	-	-	-	-
MATIRARJI STEKLA	6	-	1	2	2	-	-	-	-	1	-	-	-	-	-
SLIKARJI STEKLA	63	-	7	15	1	-	1	-	3	9	25	2	-	-	-
KONTROLORJI PRI OBDELAVI STEKLA	106	-	37	35	18	9	-	-	-	-	3	4	-	-	-
OBDELOVALCI STEKLA	666	2	175	305	64	17	1	-	6	13	66	17	-	-	-
KEMIJSKI IN PODOBNI DELAVCI	5917	34	989	1998	1050	613	28	1	376	63	431	263	39	32	-
OPRAV.NAPRAV ZA MEH.OBD.SUR.V KE	708	8	168	193	130	58	6	-	49	19	59	14	2	2	-
POSLOV. MEH. OBDELAVE V KEMIČNI	89	-	11	3	21	36	5	-	-	-	5	5	1	2	-
OPRAVNIKI DROBILNIC-MLINOV V KE	79	3	33	17	8	9	-	-	-	2	5	2	-	-	-
OPRAVNIKI MEŠALNIKOV V KEM. PRO	309	3	44	89	65	11	1	-	41	15	35	5	-	-	-
OPRAVNIKI NAPRAV ZA SEJANJE V K	70	1	15	22	15	1	-	-	8	2	5	1	-	-	-
OPRAV.NAPR. ZA STISK.-VALJAN.V	161	1	65	62	21	1	-	-	-	-	9	1	1	-	-
OPRAV. PEČI-APARAT. ZA TERMIČ.-K	239	1	78	76	26	16	2	-	4	2	19	11	2	2	-
POSLOVODJE V KEMIČNO-TERMIČNIH	30	-	3	5	7	5	2	-	-	-	1	3	2	2	-
KUHARJI-TOPILCI V KEM.-TERMIČ.O	31	1	14	10	2	-	-	-	-	1	3	-	-	-	-
PRAŽILCI-ŽGALCI V KEM.-TERMIČ.	15	-	6	7	-	2	-	-	-	-	-	-	-	-	-
SUŠILCI-IZPARILCI V KEM.-TERMIČ	20	-	10	6	-	1	-	-	1	1	1	-	-	-	-
OPRAVNIKI PEČI-APAR. V KEM.-TER	143	-	45	48	17	8	-	-	3	-	14	8	-	-	-
OPRAVNIKI NAPRAV ZA FILTRIRANJE	233	2	62	120	24	10	-	-	-	1	11	3	-	-	-
POSLOVODJE PRI FILTRACIJI V KEM	11	-	-	1	2	6	-	-	-	-	1	1	-	-	-
OPRAVNIKI FILTER STISKALNIC	5	-	1	1	3	-	-	-	-	-	-	-	-	-	-
OPRAVNIKI ROTACIJSKIH FILTROV	7	-	2	1	1	1	-	-	-	1	1	-	-	-	-
OPRAVNIKI NAPRAV ZA FILTRIRANJE	210	2	59	117	18	3	-	-	-	-	9	2	-	-	-
OPRAVNIKI NAPRAV ZA DESTILACIJO	47	-	8	13	13	7	-	-	1	2	2	-	-	1	-
POSLOVODJE PRI DESTILACIJI V KE	7	-	1	1	1	3	-	-	-	-	-	-	-	1	-
DESTILATERJI	21	-	3	6	9	2	-	-	-	1	-	-	-	-	-
OPRAVNIKI NAPRAV ZA REKREACIJO-	19	-	4	6	3	2	-	-	1	1	2	-	-	-	-
OPRAV.NAPRAV ZA RAFINACIJO IN EK	19	1	2	1	6	7	1	-	-	-	1	-	-	-	-
POSLOVODJE PRI RAFINACIJI-EKSTR	5	-	-	1	-	3	-	-	-	-	1	-	-	-	-
RAFINERJI	10	-	-	-	5	4	1	-	-	-	-	-	-	-	-
EKSTRAHERJI	4	1	2	-	1	-	-	-	-	-	-	-	-	-	-
OPRAVNIKI NAPRAV V RAFINERIJI NA	84	-	5	17	39	15	2	-	1	1	2	2	-	-	-
POSLOVODJE PRI RAFINIRANJU NAFT	18	-	-	-	5	11	2	-	-	-	-	-	-	-	-
OPRAVNIKI NAPRAV ZA ODSTR.PRIME	15	-	-	7	7	-	-	-	-	-	1	-	-	-	-
DESTILATERJI NAFTE	8	-	-	-	4	2	-	-	-	-	-	2	-	-	-
OPRAVNIKI ČRPAL.NAPRAV V RAFINE	21	-	2	2	13	1	-	-	1	1	1	-	-	-	-
MEŠALCI BENCINA	1	-	-	1	-	-	-	-	-	-	-	-	-	-	-
OSTALI STROKOVNJAKI V RAFINERIJ	21	-	3	7	10	1	-	-	-	-	-	-	-	-	-
OPRAVNIKI NAPRAV V KEM. IN PODOB	3575	20	609	1411	609	216	15	1	314	30	228	100	7	15	-
POSLOVODJE V KEM.-FARMACIJSKI P	271	2	31	24	51	93	6	-	26	-	16	10	4	8	-
OPRAVNIKI NAPRAV ZA KEMIČNO BEL	6	-	1	1	4	-	-	-	-	-	-	-	-	-	-
OPRAVNIKI NAPRAV ZA PROIZ. KOKS	50	-	10	11	19	3	2	-	-	-	2	3	-	-	-
OPRAVNIKI NAPRAV ZA ELEKTROLIZO	20	-	1	7	6	-	-	-	-	-	1	5	-	-	-
OPRAVNIKI NAPRAV ZA PROIZ. SINT	28	-	5	14	2	2	-	-	-	-	3	2	-	-	-
OPRAVNIKI NAPRAV V FARMAC. PROI	1106	-	37	551	162	26	1	1	213	8	83	24	-	-	-
OPRAV. NAPRAV ZA PROIZ. SRED.ZA	135	2	41	42	33	4	-	-	-	-	8	4	1	-	-
OPRAVNIKI NAPRAV ZA PROIZV.EKSP	124	2	50	55	12	2	-	-	-	-	-	2	-	1	-
OPRAVNIKI NAPRAV V KEMIČNI PROI	1835	14	433	706	320	86	6	-	75	22	115	50	2	6	-
KONTROLORJI IN LABORANTI V KEM.	1012	2	57	167	203	284	2	-	7	8	109	133	28	12	-
KONTROLORJI V KEMIČNI PROIZVODN	342	2	24	44	68	111	-	-	6	5	27	36	11	8	-
LABORANTI V KEMIČNI PROIZVODNJI	670	-	33	123	135	173	2	-	1	3	82	97	17	4	-
OBDELOVALCI LESA	5745	97	1721	2208	606	197	30	7	161	93	481	129	11	4	-
DELAVCI PRI TERMIČNO-KEM. OBDELA	496	13	147	197	52	38	4	-	5	7	22	9	2	-	-
POSLOVODJE TERMIČNO-KEMIČNE OBD	53	-	7	6	7	23	3	-	-	-	2	3	2	-	-

9. ZAPOSLENE OSEBE V PODJETJIH IN DRUGIH ORGANIZACIJAH PO SKUPINAH POKLICEV IN STOPNJI ŠOLSKE IZOBRAZBE V REPUBLIKI SLOVENIJI, 31. 12. 1995 (nadaljevanje)

	SKUPAJ	STOPNJA ŠOLSKE IZOBRAZBE													
		BREZ ŠOLE, 1-3 R. OS.Š.	4-7 RAZR. OSN. ŠOLE	OSNOVNA ŠOLA	ŠOLA ZA KV	SREDNJE ŠOLE	ŠOLA ZA VKV	I. STOPNJA SUI	II. STOPNJA SUI	III. STOPNJA SUI	IV. STOPNJA SUI	V. STOPNJA SUI	VIŠJA ŠOLA	VISOKA ŠOLA	NEZNANO
SUŠILCI-PARILCI LESA	192	6	66	73	24	8	1	-	1	1	9	3	-	-	-
IMPREGNIRCI LESA	251	7	74	118	21	7	-	-	4	6	11	3	-	-	-
DELAVCI PRI MEHANIČNI OBDELAVI L	1938	41	674	652	254	61	17	1	40	27	130	34	5	2	-
POSLOVODJE MEHANIČNE OBDELAVE L	168	3	23	34	34	45	12	-	-	-	3	7	5	2	-
REZALCI LESA	794	18	324	258	88	9	1	1	19	13	55	8	-	-	-
LUPILCI-REZALCI FURNIRJA	310	10	89	142	37	1	-	-	1	1	22	7	-	-	-
OPRAV.STROJEV ZA LEPLJENJE LESA	250	2	80	83	40	4	-	-	8	7	20	6	-	-	-
OPRAV.STR. ZA STISK.-OBLIK.LESA	416	8	158	135	55	2	4	-	12	6	30	6	-	-	-
OSTALI DELAVCI PRI OBDELAVI LESA	3311	43	900	1359	300	98	9	6	116	59	329	86	4	2	-
POSLOVODJE PRI PRIMARNI OBDELAV	148	-	13	21	36	44	5	-	-	1	11	15	1	1	-
SORTIRCI LESA	592	15	196	248	63	7	-	-	16	5	35	6	1	-	-
OSTALI DELAVCI PRI PRIMARNI OBD	2571	28	691	1090	201	47	4	6	100	53	283	65	2	1	-
OBLIKOVALCI LESA	12260	107	2454	2959	2861	496	112	9	289	235	2230	470	18	20	-
MIZARJI	4571	30	550	603	1535	205	72	5	74	98	1174	217	6	2	-
POSLOVODJE-MIZARJI	338	2	4	9	101	100	46	-	2	2	26	42	3	1	-
MIZARJI ZA IZDELAVO KOSOVNEGA P	1209	10	112	136	423	29	6	-	13	36	382	62	-	-	-
GRADBENI MIZARJI	554	6	77	56	214	7	3	3	6	8	158	14	2	-	-
OSTALI MIZARJI	2470	12	357	402	797	69	17	2	53	52	608	99	1	1	-
OPRAVNIKI STROJEV ZA OBLIKOVANJE	5637	59	1375	1662	1019	204	27	3	159	115	803	195	6	10	-
POSLOVODJE STROJNEGA OBLIKOVANJ	302	1	29	17	66	111	11	-	2	1	23	33	3	5	-
STROJNI MIZARJI	1206	6	204	240	377	24	3	-	30	29	253	39	-	1	-
STROJNI REZALCI LESA	800	15	234	253	100	6	4	2	36	24	117	7	1	1	-
STRUGARJI-REZKALCI LESA	312	4	67	107	76	11	-	-	3	3	37	4	-	-	-
VRTALCI LESA	112	-	49	35	16	-	1	-	3	-	8	-	-	-	-
SKOBLARJI LESA	417	8	161	168	43	4	2	-	4	1	25	1	-	-	-
URAVNALCI STROJEV ZA OBDELAVO L	478	3	108	149	93	11	2	-	15	5	62	28	1	1	-
OSTALI STROJNI OBLIKOVALCI LESA	2010	22	523	693	248	37	4	1	66	52	278	83	1	2	-
OSTALI OBLIKOVALCI LESA	2052	18	529	694	307	87	13	1	56	22	253	58	6	8	-
OSTALI POSLOVODJE PRI OBLIKOVAN	136	-	7	13	37	43	7	-	-	-	7	10	6	6	-
KOLARJI-KAROSERJI	16	-	5	3	7	-	1	-	-	-	-	-	-	-	-
SODARJI-IZDELOVALCI KADI	11	-	3	2	1	3	-	-	-	1	1	-	-	-	-
MODELARJI-MIZARJI	149	-	16	9	86	7	3	-	1	1	23	3	-	-	-
MAKETARJI	4	-	1	1	1	-	-	-	-	-	1	-	-	-	-
PROIZVAJALCI DROBNE LESENE GALA	19	-	2	4	3	4	-	-	-	-	4	1	-	1	-
REZBARJI	12	-	6	2	3	-	-	-	-	-	-	1	-	-	-
INTARZISTI	1	-	-	1	-	-	-	-	-	-	-	-	-	-	-
OSTALI OBLIKOVALCI LESA	1704	18	489	659	169	30	2	1	55	20	217	43	-	1	-
IZDELOVALCI TEKSTILA	8880	58	2199	3802	.1045	674	21	5	67	161	466	308	45	28	1
PRIPRAVLJALCI TEKSTILNIH VLAKEN	950	12	237	369	129	93	3	-	3	8	40	41	7	8	-
POSLOVODJE PRI PRIPRAVI TEKSTIL	75	-	5	6	16	31	1	-	-	-	1	7	2	6	-
SORTIRCI TEKSTILNIH VLAKEN	55	-	11	27	4	8	-	-	-	-	3	1	1	-	-
MEHČALCI TEKSTILNIH VLAKEN	26	5	7	9	3	1	-	-	-	-	1	-	-	-	-
MEŠALCI TEKSTILNIH VLAKEN	35	-	14	12	8	1	-	-	-	-	-	-	-	-	-
GREBENARJI-ČESALCI TEKSTILNIH V	47	2	22	14	7	-	-	-	-	-	2	-	-	-	-
IZVLAČILCI TEKSTILNIH VLAKEN	82	1	26	34	16	-	-	-	1	2	1	1	-	-	-
PREDPREDILCI	151	-	56	62	21	2	-	-	-	2	4	4	-	-	-
KONTROLORJI V PRIPRAVI TEKSTILN	114	-	10	21	27	36	-	-	-	-	3	13	3	1	-
OSTALI PRIPRAVLJALCI TEKSTILNIH	365	4	86	184	27	14	2	-	2	4	25	15	1	1	-
PREDILCI IN MOTALCI TEKSTILNIH V	2136	16	564	992	202	132	4	1	26	43	99	48	9	-	-
POSLOV. PRI PREDENJU-MOTANJU TE	186	1	24	23	45	64	4	-	-	2	1	16	6	-	-
PREDILCI PREJE-SUKANCA	787	3	239	392	59	18	-	-	10	20	32	14	-	-	-
VDEVALCI-VPREDILCI PREJE-SUKANC	76	2	15	40	9	7	-	-	1	-	1	-	1	-	-
MOTALCI-PREVIJALCI PREJE-SUKANC	648	8	177	320	55	23	-	1	8	14	33	9	-	-	-
KONTROLORJI PRI PREDENJU-MOTANJ	39	1	7	10	5	10	-	-	-	-	2	3	1	-	-
PREDILCI-MOTALCI TEKSTILNIH VLA	400	1	102	207	29	10	-	-	7	7	30	6	1	-	-
URAVNALCI TKALSKIH IN PLETILNIH	155	1	26	60	39	7	1	-	1	1	12	7	-	-	-
POSL.ZA URAVNAV.STATEV ZA TKANJ	20	-	3	3	3	4	-	-	1	-	2	4	-	-	-
URAVNALCI TKALSKIH STATEV	85	1	16	34	23	3	1	-	-	-	6	1	-	-	-
URAVNALCI PLETILNIH STROJEV	13	-	-	6	6	-	-	-	-	-	-	1	-	-	-
PRIPRAVLJALCI JACQUARD KARTIC	12	-	4	6	1	-	-	-	-	-	1	-	-	-	-
URAVNALCI TKALSKIH-PLETILNIH ST	25	-	3	11	6	-	-	-	-	1	3	1	-	-	-
TKALCI TEKSTILA	1766	8	360	814	219	167	4	2	9	51	80	49	2	-	1
POSLOVODJE TKALCI TEKSTILA	207	1	23	30	51	87	2	-	1	3	3	5	1	-	-
SNOVALCI	200	-	48	105	20	5	-	-	-	5	13	4	-	-	-
VDEVALCI OSNOVE ROČNO IN STROJN	98	1	26	46	14	3	-	-	-	2	5	1	-	-	-
TKALCI NA ROČNIH STATVAH	5	2	-	3	-	-	-	-	-	-	-	-	-	-	-
TKALCI NA MEHANIČNIH STATVAH	689	3	136	369	75	23	-	2	6	32	29	14	-	-	-
TKALCI NA JACQUARD STATVAH	115	-	26	68	7	1	-	-	1	3	6	3	-	-	-
KONTROLORJI TKANJA	182	1	32	68	29	39	2	-	-	-	-	11	-	-	-

9. ZAPOSLENE OSEBE V PODJETJIH IN DRUGIH ORGANIZACIJAH PO SKUPINAH POKLICEV IN STOPNJI ŠOLSKE IZOBRAZBE V REPUBLIKI SLOVENIJI, 31. 12. 1995 (nadaljevanje)

	SKUPAJ	STOPNJA ŠOLSKE IZOBRAZBE													
		BREZ ŠOLE, 1-3 R. OS.Š.	4-7 RAZR. OSN. ŠOLE	OSNOVNA ŠOLA	ŠOLA ZA KV	SREDNJE ŠOLE	ŠOLA ZA VKV	I. STOPNJA SUI	II. STOPNJA SUI	III. STOPNJA SUI	IV. STOPNJA SUI	V. STOPNJA SUI	VIŠJA ŠOLA	VISOKA ŠOLA	NEZNANO
OSTALI TKALCI	270	-	69	125	23	9	-	-	1	6	24	11	1	-	1
PLETILCI TEKSTILA	744	3	179	261	137	69	4	-	11	6	49	19	5	1	-
POSLOVODJE-PLETILCI TEKSTILA	99	-	2	4	28	48	4	-	-	-	3	6	3	1	-
PLETILCI NA STROJIH (RAZEN ZA N	343	1	95	137	54	7	-	-	11	5	24	9	-	-	-
PLETILCI NOGAVIC NA STROJIH	86	1	14	40	15	-	-	-	-	1	15	-	-	-	-
ROČNI PLETILCI	6	-	1	1	3	-	-	-	-	-	-	1	-	-	-
KONTROLORJI PLETIVA	110	1	31	31	27	14	-	-	-	-	4	1	1	-	-
OSTALI PLETILCI TEKSTILA	100	-	36	48	10	-	-	-	-	-	3	2	1	-	-
DODELOVALCI TEKSTILA	1953	11	535	824	196	137	3	2	6	27	116	78	13	5	-
POSLOVODJE PRI DODELAVI TEKSTIL	128	-	5	16	16	67	-	-	-	-	1	9	9	5	-
BELILCI TEKSTILNIH IZDELKOV	41	-	20	12	5	-	-	-	-	-	2	2	-	-	-
BARVARJI PREJE-TKANIN-OBLEK	335	2	112	139	35	15	2	-	2	3	13	11	1	-	-
DEKATIZERJI TKANIN	26	-	8	12	2	1	-	-	-	1	2	-	-	-	-
SMODILCI TEKSTILNIH IZDELKOV	13	-	3	9	1	-	-	-	-	-	-	-	-	-	-
VALJALCI TEKSTILA	76	-	24	35	10	1	-	-	-	2	2	2	-	-	-
APRETERJI-IMPREGNIRCI TEKSTILA	254	2	85	110	30	8	-	-	-	3	8	8	-	-	-
OSTALI DODELOVALCI TEKSTILA	1080	7	278	491	97	45	1	2	4	18	88	46	3	-	-
OSTALI PROIZVAJALCI TEKSTILA	1097	7	291	473	115	50	1	-	11	25	68	43	6	7	-
OSTALI POSLOVODJE V PROIZVODNJI	62	-	4	5	10	25	-	-	-	-	2	7	3	6	-
POZAMENTERJI	38	-	7	23	2	2	-	-	-	2	2	-	-	-	-
KVAČKARJI	1	-	-	1	-	-	-	-	-	-	-	-	-	-	-
VRVARJI	6	-	3	2	1	-	-	-	-	-	-	-	-	-	-
IZDELOVALCI FILCA	55	-	18	27	7	-	-	-	2	1	-	-	-	-	-
IZDELOVALCI TULJCEV	14	2	6	5	-	-	-	-	-	-	1	-	-	-	-
KRPALCI	16	-	1	6	6	-	-	-	-	1	2	-	-	-	-
OSTALI DELAVCI V PROIZVODNJI TE	905	5	252	404	89	23	1	-	9	21	61	36	3	1	-
MODELISTI V PROIZVODNJI TEKSTILA	79	-	7	9	8	19	1	-	-	-	2	23	3	7	-
MODELISTI PREJE-TKANIN	9	-	-	1	2	5	-	-	-	-	-	-	-	1	-
MODELISTI PLETIVA	10	-	-	-	-	4	-	-	-	-	-	4	1	1	-
MODELISTI BARVANJA PREJE-TKANIN	13	-	7	3	2	1	-	-	-	-	-	-	-	-	-
OSTALI MODELISTI V PROIZVODNJI	47	-	-	5	4	9	1	-	-	-	2	19	2	5	-
PREDELOVALCI TEKSTILA	22174	20	3056	7817	4214	624	185	11	430	707	4246	809	45	8	2
KROJAČI PO MERI	1187	-	32	94	756	83	28	-	3	9	95	76	8	3	-
POSLOVODJE-KROJAČI PO MERI	46	-	2	3	12	14	4	-	1	-	-	9	1	-	-
MODELISTI ZA IZDELAVO OBLAČIL	204	-	9	15	32	47	23	-	-	4	14	50	7	3	-
KROJAČI MOŠKIH OBLAČIL PO MERI	364	-	1	4	351	2	-	-	-	1	5	-	-	-	-
KROJAČI ŽENSKIH OBLAČIL PO MERI	298	-	-	8	260	7	-	-	-	2	17	4	-	-	-
KROJAČI OTROŠKIH OBLAČIL PO MER	8	-	-	2	4	-	-	-	-	-	1	1	-	-	-
OSTALI KROJAČI PO MERI	267	-	20	62	97	13	1	-	2	2	58	12	-	-	-
ŠABLONERJI IN REZALCI TKANIN	1062	1	162	330	246	120	35	-	9	20	83	51	5	-	-
POSLOV. ŠABLON. KROJENJA-REZANJ	83	-	1	7	32	17	16	-	-	-	4	4	2	-	-
ŠABLONERJI-OZNAČEVALCI V PROIZV	237	-	24	38	45	73	13	-	-	2	14	25	3	-	-
REZALCI TKANINE V PROIZVODNJI O	329	1	55	134	77	4	2	-	1	11	37	7	-	-	-
ŠABLONERJI-OZNAČEVALCI-REZALCI	413	-	82	151	92	26	4	-	8	7	28	15	-	-	-
ŠIVALCI	19107	16	2685	7142	2989	403	117	11	413	669	3966	665	26	3	2
POSLOVODJE ŠIVALNICE	751	-	34	81	209	160	89	-	-	3	27	132	14	2	-
ROČNI ŠIVALCI	326	1	46	111	87	9	-	1	6	6	45	12	2	-	-
STROJNI ŠIVALCI	17026	14	2432	6549	2526	205	28	10	404	652	3720	474	9	1	2
VEZILJE	117	-	29	54	20	1	-	-	-	1	10	2	-	-	-
OSTALI ŠIVALCI-VEZILJE	887	1	144	347	147	28	-	-	3	7	164	45	1	-	-
ROKAVIČARJI	41	-	14	20	4	1	-	-	-	-	1	1	-	-	-
POSLOVODJE-ROKAVIČARJI	1	-	-	-	-	-	-	-	-	-	-	1	-	-	-
KROJAČI ROKAVIC	4	-	2	1	-	-	-	-	-	-	1	-	-	-	-
ŠIVALCI ROKAVIC	36	-	12	19	4	1	-	-	-	-	-	-	-	-	-
KLOBUČARJI	23	-	5	7	10	-	-	-	-	-	-	1	-	-	-
POSLOVODJE-KLOBUČARJI	2	-	-	-	2	-	-	-	-	-	-	-	-	-	-
MODISTI(IZD.ŽENSK. KLOBUKOV IN	3	-	-	1	1	-	-	-	-	-	-	1	-	-	-
KLOBUČARJI(IZD.MOŠ.KLOBUKOV IN	11	-	3	2	6	-	-	-	-	-	-	-	-	-	-
KLOBUČARJI V INDUSTRIJSKI PROIZ	7	-	2	4	1	-	-	-	-	-	-	-	-	-	-
TAPETNIKI	555	2	107	146	180	10	3	-	3	6	89	8	1	-	-
POSLOVODJE-TAPETNIKI	23	-	4	5	10	4	-	-	-	-	-	-	-	-	-
TAPETNIKI-DEKORATERJI	36	-	-	4	11	-	1	-	-	-	18	2	-	-	-
TAPETNIKI POHIŠTVA	346	2	70	96	100	5	1	-	1	4	61	5	1	-	-
TAPETNIKI VOZIL	89	-	10	17	54	-	1	-	-	-	6	1	-	-	-
IZDELOVALCI PREŠITIH ODEJ IN ŽI	61	-	23	24	5	1	-	-	2	2	4	-	-	-	-
OSTALI PREDELOVALCI TEKSTILA	199	1	51	78	29	7	2	-	2	3	12	7	5	2	-
OSTALI POSLOVODJE PRI PREDELAVI	31	-	1	5	4	5	2	-	-	2	1	4	5	2	-
PONJAVARJI-JADRARJI	25	-	11	12	2	-	-	-	-	-	-	-	-	-	-
IZDELOVALCI PADAL	10	-	2	5	1	-	-	-	-	-	2	-	-	-	-

9. ZAPOSLENE OSEBE V PODJETJIH IN DRUGIH ORGANIZACIJAH PO SKUPINAH POKLICEV IN STOPNJI ŠOLSKE IZOBRAZBE V REPUBLIKI SLOVENIJI, 31. 12. 1995 (nadaljevanje)

		STOPNJA ŠOLSKE IZOBRAZBE													
	SKUPAJ	BREZ ŠOLE, 1-3 R. OS.Š.	4-7 RAZR. OSN. ŠOLE	OSNOVNA ŠOLA	ŠOLA ZA KV	SREDNJE ŠOLE	ŠOLA ZA VKV	I. STOPNJA SUI	II. STOPNJA SUI	III. STOPNJA SUI	IV. STOPNJA SUI	V. STOPNJA SUI	VIŠJA ŠOLA	VISOKA ŠOLA	NEZNANO
IZDELOVALCI DEŽNIKOV-SONČNIKOV	1	-	-	1	-	-	-	-	-	-	-	-	-	-	-
OSTALI IZDELOVALCI TEKSTILA	132	1	37	55	22	2	-	-	2	1	9	3	-	-	-
OBDELOVALCI KOŽ	1087	17	390	416	108	58	1	-	4	3	51	34	-	5	-
PRIPRAVLJALCI KOŽ IN KRZNA	355	5	107	143	49	13	1	-	2	1	24	9	-	1	-
POSLOVODJE PRI PRIPRAVI KOŽ-KRZ	6	-	-	-	1	4	1	-	-	-	-	-	-	-	-
SORTIRCI KOŽ-KRZNA	41	-	8	8	22	1	-	-	-	-	2	-	-	-	-
ČISTILCI KOŽ-KRZNA	19	1	3	7	2	2	-	-	1	-	2	-	-	1	-
CEPILCI KOŽ-KRZNA	2	-	1	-	1	-	-	-	-	-	-	-	-	-	-
OSTALI PRIPRAVLJALCI KOŽ-KRZNA	287	4	95	128	23	6	-	-	1	1	20	9	-	-	-
OBDELOVALCI KOŽ IN KRZNA	732	12	283	273	59	45	-	-	2	2	27	25	-	4	-
POSLOVODJE PRI OBDELAVI KOŽ-KRZ	71	-	1	2	10	43	-	-	-	-	2	10	-	3	-
STROJARJI KOŽ-KRZNA	35	-	18	5	5	-	-	-	-	-	3	4	-	-	-
BARVARJI USNJA-KRZNA	36	-	16	11	8	-	-	-	-	-	1	-	-	-	-
RAZPENJEVALCI USNJA-KRZNA	75	1	17	49	3	-	-	-	-	1	3	1	-	-	-
OSTALI OBDELOVALCI KOŽ-KRZNA	515	11	231	206	33	2	-	-	2	1	18	10	-	1	-
PREDELOVALCI USNJA IN KRZNA	1292	2	137	430	326	53	2	-	6	21	212	91	10	2	-
KROJILCI USNJA IN IZDEL. USNJ. O	711	1	43	220	212	13	1	-	-	16	153	47	4	1	-
POSLOVODJE PRI KROJENJU USNJENI	13	-	-	1	5	4	1	-	-	-	-	2	-	-	-
KROJILCI USNJENIH OBLAČIL	79	1	9	22	29	2	-	-	-	-	7	9	-	-	-
REZALCI USNJENIH OBLAČIL	1	-	1	-	-	-	-	-	-	-	-	-	-	-	-
ŠIVALCI USNJENIH OBLAČIL	368	-	12	85	130	3	-	-	-	7	108	22	1	-	-
OSTALI DELAVCI PRI IZDEL. USNJ.	250	-	21	112	48	4	-	-	-	9	38	14	3	1	-
KRZNARJI	40	-	4	11	15	1	1	-	-	-	5	2	1	-	-
POSLOVODJE-KRZNARJI	1	-	-	-	-	-	-	-	-	-	-	-	1	-	-
KRZNARJI	9	-	-	3	4	1	-	-	-	-	1	-	-	-	-
REZALCI KRZNA	3	-	-	1	1	-	-	-	-	-	-	1	-	-	-
ŠIVALCI KRZNA	17	-	2	4	6	-	1	-	-	-	3	1	-	-	-
OSTALI KRZNARSKI DELAVCI	10	-	2	3	4	-	-	-	-	-	1	-	-	-	-
OSTALI PREDELOVALCI USNJA IN KRZ	541	1	90	199	99	39	-	-	6	5	54	42	5	1	-
POSLOVODJE PRI PREDELAVI USNJA-	48	-	-	1	12	20	-	-	-	-	-	11	4	-	-
SEDLARJI-JERMENARJI	11	-	-	3	7	-	-	-	-	-	1	-	-	-	-
SEDLARJI	26	-	-	11	7	1	-	-	-	-	7	-	-	-	-
IZDELOVALCI USNJENE GALANTERIJE	415	-	70	176	66	15	-	-	6	5	44	31	1	1	-
IZDELOVALCI TEHNIČNIH PREDMETOV	41	1	20	8	7	3	-	-	-	-	2	-	-	-	-
ČEVLJARJI	5401	5	1066	2246	1007	187	3	4	82	118	444	192	45	1	1
ROČNI ČEVLJARJI	905	-	64	602	125	38	1	-	2	3	35	30	5	-	-
POSLOVODJE-ČEVLJARJI	28	-	3	2	10	7	-	-	-	-	1	1	4	-	-
ČEVLJARJI	58	-	3	3	39	5	-	-	-	-	2	6	-	-	-
ČEVLJARJI-MODELARJI	53	-	12	17	10	8	-	-	1	-	-	5	-	-	-
ČEVLJARJI-ORTOPEDI	26	-	1	6	13	1	1	-	1	1	1	1	-	-	-
POPRAVLJALCI OBUTVE	16	-	6	5	3	2	-	-	-	-	-	-	-	-	-
OSTALI ČEVLJARSKI DELAVCI	724	-	39	569	50	15	-	-	-	2	31	17	1	-	-
INDUSTRIJSKI IZDELOVALCI OBUTVE	4496	5	1002	1644	882	149	2	4	80	115	409	162	40	1	1
POSLOV. V INDUSTRIJSKI PROIZVOD	240	-	26	30	51	71	1	-	-	1	5	25	29	1	-
ŠABLONERJI-KROJILCI OBUTVE	151	-	29	53	22	5	-	-	1	10	20	10	1	-	-
REZALCI DELOV OBUTVE	392	-	87	125	138	10	-	-	4	15	8	5	-	-	-
ŠIVALCI OBUTVE	1349	-	192	424	430	27	1	2	29	43	160	41	-	-	-
NATEZOVALCI OBUTVE	73	-	16	26	25	1	-	-	-	1	3	1	-	-	-
SESTAVLJALCI DELOV OBUTVE	499	1	144	192	55	7	-	-	12	13	64	11	-	-	-
DODELOVALCI OBUTVE	607	1	233	245	63	9	-	1	10	7	27	9	2	-	-
OSTALI DELAVCI V SERIJSKI PROIZ	1185	3	275	549	98	19	-	1	24	25	122	60	8	-	1
GUMARJI IN PREDELOVALCI PLASTIČNI	6799	27	1407	2390	1084	321	13	2	425	113	676	316	18	7	-
OPRAV.STR.ZA PROIZ.PRED.IZ KAVČU	1735	3	259	609	258	83	1	1	110	48	235	116	7	5	-
POSLOV. V PROIZV. GUME-GUMIJAST	86	-	9	10	18	35	1	-	-	-	-	4	5	4	-
MLINARJI KAVČUKA-GUME	61	2	15	17	12	4	-	-	10	-	1	-	-	-	-
VALJALCI GUME	15	1	5	6	-	-	-	-	-	-	2	-	-	1	-
GUMARJI-LIVARJI-BRIZGALCI	379	-	76	153	58	8	-	-	12	1	53	18	-	-	-
DODELOVALCI PREDMETOV IZ GUME	669	-	80	217	110	19	-	-	84	17	89	53	-	-	-
OSTALI PROIZVAJALCI PREDMETOV I	525	-	74	206	60	17	-	1	4	30	90	41	2	-	-
PROIZVAJALCI IN VULKANIZERJI PNE	1025	2	107	273	228	69	1	1	245	4	64	26	3	2	-
POSLOVODJE V PROIZVODNJI PNEVMA	65	-	-	1	19	32	-	1	-	-	-	7	3	2	-
KONFEKCIONARJI PNEVMATIKE	424	-	32	121	104	26	-	-	118	2	17	4	-	-	-
LIVARJI PNEVMATIKE	117	-	-	10	27	3	-	-	76	-	1	-	-	-	-
VULKANIZERJI PNEVMATIKE	239	1	38	92	42	3	-	-	26	2	31	4	-	-	-
OSTALI PROIZV.-OPREMLJEVALCI PN	180	1	37	49	36	5	1	-	25	-	15	11	-	-	-
PREDELOVALCI PLASTIČNIH MAS	4039	22	1041	1508	598	169	11	-	70	61	377	174	8	-	-
POSLOVODJE PRI PREDELAVI PLASTI	251	-	24	24	81	75	8	-	-	-	16	19	4	-	-
LIVARJI-BRIZGALCI PLASTIČNIH MA	806	10	272	327	93	12	-	-	9	13	53	16	1	-	-
STISKALCI-VALJALCI PLASTIČNIH M	169	2	68	59	24	2	-	-	1	2	6	5	-	-	-

9. ZAPOSLENE OSEBE V PODJETJIH IN DRUGIH ORGANIZACIJAH PO SKUPINAH POKLICEV IN STOPNJI ŠOLSKE IZOBRAZBE V REPUBLIKI SLOVENIJI, 31. 12. 1995 (nadaljevanje)

		STOPNJA ŠOLSKE IZOBRAZBE													
	SKUPAJ	BREZ ŠOLE, 1-3 R. OS.Š.	4-7 RAZR. OSN. ŠOLE	OSNOVNA ŠOLA	ŠOLA ZA KV	SREDNJE ŠOLE	ŠOLA ZA VKV	I STOPNJA SUI	II. STOPNJA SUI	III. STOPNJA SUI	IV. STOPNJA SUI	V. STOPNJA SUI	VIŠJA ŠOLA	VISOKA ŠOLA	NEZNANO
DODELOVALCI PLASTIČNIH MAS	585	3	154	256	95	15	3	-	14	6	29	10	-	-	-
OSTALI PREDEL.PREDMETOV IZ PLAS	2228	7	523	842	305	65	-	-	46	40	273	124	3	-	-
OBDELOVALCI KAMNA	386	2	77	126	70	23	4	-	2	3	60	17	1	1	-
KLESARJI	211	2	59	73	26	9	3	-	1	-	24	13	-	1	-
POSLOVODJE-KLESARJI	27	-	6	6	2	6	1	-	-	-	3	2	-	1	-
KLESARJI KAMNA	12	-	2	5	3	-	-	-	1	-	-	1	-	-	-
REZALCI KAMNA	55	1	20	23	6	-	-	-	-	-	3	2	-	-	-
BRUSILCI-GLADILCI KAMNA	39	-	16	15	4	-	1	-	-	-	2	1	-	-	-
OSTALI OBDELOVALCI KAMNA	78	1	15	24	11	3	1	-	-	-	16	7	-	-	-
KAMNOSEKI	175	-	18	53	44	14	1	-	1	3	36	4	1	-	-
POSLOVODJE KAMNOSEKI-KAMNOPISCI	16	-	2	1	3	9	-	-	-	-	-	-	1	-	-
KAMNOSEKI	134	-	9	43	37	4	-	-	1	3	33	4	-	-	-
KAMNOPISCI-RISARJI	1	-	-	-	-	1	-	-	-	-	-	-	-	-	-
OSTALI IZDELOVALCI PREDMETOV IZ	24	-	7	9	4	-	1	-	-	-	3	-	-	-	-
GRADBENI DELAVCI	17768	405	4630	5114	3807	903	549	31	255	189	1567	238	35	17	28
ZIDARJI	7181	81	1381	1808	2088	353	294	13	122	107	807	84	12	6	25
POSLOVODJE-ZIDARJI	761	1	44	35	141	272	227	-	2	-	13	22	3	-	1
ZIDARJI	5584	64	1133	1446	1800	52	64	11	106	95	719	56	8	6	24
ZIDARJI Z OPEKO	141	4	28	55	23	3	1	-	5	4	17	1	-	-	-
ZIDARJI S KAMNOM	26	1	5	12	2	-	-	-	-	-	4	1	1	-	-
OSTALI ZIDARSKI DELAVCI	669	11	171	260	122	26	2	2	9	8	54	4	-	-	-
TESARJI IN PODOBNO	2431	16	596	559	742	76	54	6	44	25	277	33	1	1	1
POSLOVODJE TESARJI	129	-	10	9	25	50	24	-	-	-	4	6	1	-	-
GRADBENI TESARJI	1957	13	540	476	594	14	26	3	34	21	224	11	-	-	1
LADIJSKI TESARJI	11	-	-	1	8	-	-	-	-	-	2	-	-	-	-
UGRAJEVALCI STAVBNIH MIZARSKIH	56	-	6	10	21	5	2	-	2	1	5	4	-	-	-
TESARJI STAVBNIH ODROV	36	2	6	8	7	-	-	-	2	-	10	1	-	-	-
PARKETARJI	41	-	9	11	13	2	-	-	1	-	5	-	-	-	-
OSTALI TESARJI	201	1	25	44	74	5	2	3	5	3	27	11	-	1	-
BETONIRCI IN TERACERJI	528	19	205	158	86	20	3	-	3	2	25	5	1	1	-
POSLOVODJE BETONIRCI IN PODOBNI	48	1	8	5	16	11	3	-	-	-	2	1	-	1	-
BETONIRCI	294	17	134	92	33	5	-	-	1	2	9	1	-	-	-
TERACERJI	36	1	16	4	12	1	-	-	-	-	-	2	-	-	-
OSTALI DELAVCI ZA IZDELAVO BETO	150	-	47	57	25	3	-	-	2	-	14	1	1	-	-
KROVCI	83	1	16	38	12	2	-	-	1	-	10	3	-	-	-
POSLOVODJE-KROVCI	2	-	1	-	-	1	-	-	-	-	-	-	-	-	-
KROVCI Z OPEKO-ŠKRILJEM	33	-	13	17	3	-	-	-	-	-	-	-	-	-	-
OSTALI KROVCI	48	1	2	21	9	1	-	-	1	-	10	3	-	-	-
TLAKARJI IN PODOBNI	358	4	64	96	103	13	6	-	5	2	56	9	-	-	-
POSLOVODJE-TLAKARJI-KERAMIKI IN	24	-	1	4	6	5	5	-	-	-	2	1	-	-	-
KERAMIKI-PEČARJI	149	2	26	32	59	2	1	-	2	-	20	5	-	-	-
KERAMIKI-TLAKARJI	117	2	25	27	25	4	-	-	2	1	29	2	-	-	-
TLAKOVALCI	9	-	1	1	4	-	-	-	1	-	2	-	-	-	-
OSTALI TLAKARJI	59	-	11	32	9	2	-	-	-	1	3	1	-	-	-
MAVČARJI IN FASADERJI	19	-	1	8	6	-	-	-	1	-	1	2	-	-	-
POSLOVODJE MAVČARJI,FASADERJI I	2	-	-	-	1	-	-	-	-	-	-	1	-	-	-
MAVČARJI	2	-	-	-	-	-	-	-	-	-	1	1	-	-	-
FASADERJI	15	-	1	8	5	-	-	-	1	-	-	-	-	-	-
IZOLIRCI	165	-	35	30	62	6	-	-	1	-	25	6	-	-	-
POSLOVODJE IZOLIRCI	22	-	3	1	12	3	-	-	-	-	2	1	-	-	-
HIDRO-IZOLIRCI	11	-	3	5	2	-	-	-	-	-	1	-	-	-	-
IZOLIRCI CEVOVODNIH INSTALACIJ	59	-	8	10	26	-	-	-	-	-	13	2	-	-	-
OSTALI IZOLIRCI	73	-	21	14	22	3	-	-	1	-	9	3	-	-	-
STEKLOREZALCI	86	-	23	24	28	9	1	-	-	1	-	-	-	-	-
POSLOVODJE STEKLOREZCI	13	-	3	-	3	6	1	-	-	-	-	-	-	-	-
GRADBENI STEKLOREZCI	66	-	20	21	21	3	-	-	-	1	-	-	-	-	-
STEKLOREZCI DEKORATERJI	7	-	-	3	4	-	-	-	-	-	-	-	-	-	-
OSTALI GRADBENI DELAVCI	6917	284	2309	2393	680	424	191	12	78	52	366	96	21	9	2
OSTALI GRADBENI POSLOVODJE	906	4	112	111	110	328	179	-	-	3	7	31	15	6	-
INSTALATERJI KANALIZACIJE-VODOV	144	2	34	22	70	4	2	-	-	1	8	1	-	-	-
VODNJAKARJI	15	-	8	3	4	-	-	-	-	-	-	-	-	-	-
HIDROGRADBENI DELAVCI, POTAPLJA	204	19	99	50	25	4	-	2	-	1	3	1	-	-	-
GRADBENI MINERJI IN PODOBNI	53	-	22	23	6	-	-	-	-	-	2	-	-	-	-
DELAVCI PRI IZGRADNJI-VZDRŽEV.C	2263	94	920	740	227	27	7	4	31	27	162	24	-	-	-
OSTALI GRADBENI DELAVCI-NERAZVR	3332	165	1114	1444	238	61	3	6	47	20	184	39	6	3	2
PROIZVAJALCI CEMENTA IN PODOBNI	1268	9	395	426	204	81	7	1	33	2	92	15	1	2	-
PROIZ.CEMENTA,APNA,MAVCA IN INFU	374	5	103	104	80	45	2	-	14	-	14	4	1	2	-
POSLOV. V PROIZV. CEMENTA-APNA-	48	-	1	4	12	26	1	-	-	-	2	-	1	1	-
MLINARJI V PROIZV.CEMENTA-APNA-	63	-	17	11	25	1	1	-	4	-	3	1	-	-	-

9. ZAPOSLENE OSEBE V PODJETJIH IN DRUGIH ORGANIZACIJAH PO SKUPINAH POKLICEV IN STOPNJI ŠOLSKE IZOBRAZBE V REPUBLIKI SLOVENIJI, 31. 12. 1995 (nadaljevanje)

	SKUPAJ	STOPNJA ŠOLSKE IZOBRAZBE													
		BREZ ŠOLE, 1-3 R. OS.Š.	4-7 RAZR. OSN. ŠOLE	OSNOVNA ŠOLA	ŠOLA ZA KV	SREDNJE ŠOLE	ŠOLA ZA VKV	I. STOPNJA SUI	II. STOPNJA SUI	III. STOPNJA SUI	IV. STOPNJA SUI	V. STOPNJA SUI	VIŠJA ŠOLA	VISOKA ŠOLA	NEZNANO
ŽGALCI CEMENTA-APNA-MAVCA	31	1	9	5	10	5	-	-	-	-	-	-	-	1	-
KONTROL. V PROIZV.CEMENTA-APNA-	83	-	15	36	19	8	-	-	-	-	2	3	-	-	-
DELAVCI V PROIZV. CEMENTA-APNA-	149	4	61	48	14	5	-	-	10	-	7	-	-	-	-
PROIZ.PRED. IZ CEMENTA,KAMNA,AZB	894	4	292	322	124	36	5	1	19	2	78	11	-	-	-
POSL. V PROIZ. UMET.KAMNA,BET.E	43	-	2	6	8	22	5	-	-	-	-	-	-	-	-
PROIZV. GREDBENIH ELEMENTOV V I	135	3	51	60	15	-	-	-	1	-	2	3	-	-	-
IZDELOVALCI AZBESTNO-CEMENTNIH	169	-	56	59	29	4	-	-	13	-	7	1	-	-	-
IZDELOVALCI UMETNIH BRUSOV	470	1	156	164	60	8	-	1	5	2	67	6	-	-	-
PROIZVAJALCI SUHIH OMETOV	7	-	3	3	1	-	-	-	-	-	-	-	-	-	-
PROIZV.PREDM.IZ CEMENTA,UMET.KA	70	-	24	30	11	2	-	-	-	-	2	1	-	-	-
LIČARJI	2549	11	455	625	944	78	43	-	19	25	312	33	4	-	-
GRADBENI LIČARJI	1119	1	171	218	518	49	21	-	2	15	110	13	1	-	-
POSLOVODJE PLESKARJI-BARVARJI	94	-	-	5	39	36	9	-	-	-	2	3	-	-	-
GRADBENI PLESKARJI	694	-	77	115	395	10	4	-	1	7	78	6	1	-	-
GRADBENI BARVARJI	28	-	4	6	12	-	-	-	-	-	5	1	-	-	-
BARVARJI KOVINSKIH KONSTRUKCIJ	274	1	85	85	60	3	7	-	1	6	24	2	-	-	-
OSTALI GRADBENI LIČARJI	29	-	5	7	12	-	1	-	-	2	1	1	-	-	-
OSTALI LIČARJI	1430	10	284	407	426	29	22	-	17	10	202	20	3	-	-
OSTALI POSLOVODJE LIČARJI	61	-	5	4	30	10	7	-	-	-	2	1	2	-	-
LOŠČILCI (RAZEN AVTOLIČARJEV)	211	2	76	92	27	3	-	-	4	1	4	2	-	-	-
AVTOLIČARJI	822	4	127	206	272	12	5	-	10	7	163	16	-	-	-
ČRKOSLIKARJI	24	-	5	2	13	2	-	-	-	-	2	-	-	-	-
OSTALI LIČARJI	312	4	71	103	84	2	10	-	3	2	31	1	1	-	-
PROIZVAJALCI PAPIRJA	1983	76	445	563	453	125	8	-	3	12	212	72	11	2	1
PRIPRAVLJALCI PAPIRNE MASE	492	14	118	116	108	25	2	-	1	3	82	21	2	-	-
POSLOVODJE PRI PRIPRAVI PAPIRNE	46	-	3	13	12	10	-	-	-	1	3	4	-	-	-
MLEVCI PAPIRNE MASE	54	3	11	8	24	2	1	-	-	-	3	2	-	-	-
KUHARJI PAPIRNE MASE	5	1	2	1	-	1	-	-	-	-	-	-	-	-	-
BELILCI PAPIRNE MASE	36	6	5	8	7	-	-	-	-	-	7	2	1	-	-
OSTALI PRIPRAVLJALCI PAPIRNE MA	351	4	97	86	65	12	1	-	1	2	69	13	1	-	-
OPRAVNIKI STROJEV ZA PROIZVODNJO	1066	50	248	280	273	69	3	-	1	7	95	33	7	-	-
POSLOVODJE V STROJNI PROIZVODNJ	131	-	7	8	56	39	-	-	1	-	9	5	6	-	-
OPRAVNIKI STROJEV ZA PROIZVODNJ	380	9	82	110	110	16	3	-	-	2	35	13	-	-	-
OPRAVNIKI STROJEV ZA SUŠENJE PA	77	1	17	14	31	2	-	-	-	-	11	-	1	-	-
OPRAVNIKI STROJEV ZA DODELAVO P	454	39	139	141	70	9	-	-	-	5	37	14	-	-	-
OPRAVNIKI STROJEV ZA PROIZV.POS	24	1	3	7	6	3	-	-	-	-	3	1	-	-	-
OSTALI PROIZVAJALCI PAPIRJA IN P	425	12	79	167	72	31	3	-	1	2	35	18	2	2	1
OSTALI POSLOVODJE V PROIZVODNJI	71	-	5	6	19	20	3	-	-	-	9	6	1	2	-
ROČNI IZDELOVALCI-DODELOVALCI P	324	12	63	154	49	11	-	-	-	2	23	8	1	-	1
IZDELOVALCI POSEBNIH VRST PAPIR	30	-	11	7	4	-	-	-	1	-	3	4	-	-	-
TISKARJI IN KNJIGOVEZI	4943	14	499	1471	1671	308	37	2	11	39	454	396	34	7	-
ČRKOSTAVCI	494	-	13	98	256	35	4	1	-	5	45	35	2	-	-
POSLOVODJE ČRKOSTAVCI	28	-	-	3	15	9	-	-	-	-	1	-	-	-	-
ROČNI ČRKOSTAVCI	100	-	3	6	66	3	-	1	-	1	12	7	1	-	-
STROJNI ČRKOSTAVCI	154	-	-	54	80	8	1	-	-	2	6	3	-	-	-
ČRKOLIVARJI	5	-	-	-	4	-	-	-	-	-	1	-	-	-	-
LOMILCI STAVKOV-SESTAVLJALCI TI	95	-	7	5	54	9	2	-	-	1	6	11	-	-	-
OSTALI ČRKOSTAVCI	112	-	3	30	37	6	1	-	-	1	19	14	1	-	-
TISKARSKI STROJNIKI	1038	2	55	172	496	61	12	-	4	6	140	86	3	1	-
POSLOVODJE TISKARSKI STROJNIKI	122	-	1	5	85	13	2	-	-	-	3	9	3	1	-
OPRAVNIKI STROJA ZA VISOKI TISK	109	-	6	9	63	4	1	-	-	1	11	14	-	-	-
OPRAVNIKI STROJA PLOSKEGA TISKA	435	2	22	58	223	18	4	-	-	1	73	34	-	-	-
OPRAVNIKI STROJA GLOBOKEGA TISK	19	-	2	3	5	4	2	-	-	-	-	3	-	-	-
OSTALI TISKARSKI STROJNIKI	353	-	24	97	120	22	3	-	4	4	53	26	-	-	-
STEREOTIPISTI IN GALVANOPLASTIKI	51	-	5	20	16	2	-	-	-	-	6	2	-	-	-
POSLOVODJE STEREOTIPIJE-GALVANO	2	-	-	-	-	-	-	-	-	-	1	1	-	-	-
STEREOTIPISTI	11	-	3	3	4	-	-	-	-	-	-	1	-	-	-
GALVANOPLASTIKI	10	-	-	3	4	1	-	-	-	-	2	-	-	-	-
OSTALI IZDELOVALCI TISK.VALJEV	28	-	2	14	8	1	-	-	-	-	3	-	-	-	-
TISKARSKI GRAVERJI	89	1	12	4	49	9	-	-	-	-	4	8	2	-	-
POSLOVODJE TISKARSKI GRAVERJI	16	1	1	-	4	4	-	-	-	-	1	4	1	-	-
LITOGRAFI	13	-	-	1	12	-	-	-	-	-	-	-	-	-	-
STROJNI GRAVERJI	21	-	5	-	10	4	-	-	-	-	1	1	-	-	-
GRAVERJI JEDKALCI (KEMIGRAFI)	17	-	3	1	13	-	-	-	-	-	-	-	-	-	-
OSTALI GRAVERJI	22	-	3	2	10	1	-	-	-	-	2	3	1	-	-
REPRODUK.FOTOGR.IN KOPISTI V TIS	590	-	14	60	310	43	9	-	-	5	53	92	4	-	-
POSLOVODJE PRI REPRODUCIRANJU F	37	-	-	2	17	6	2	-	-	-	1	7	2	-	-
REPRODUKCIJSKI FOTOGRAFI	172	-	3	5	94	12	1	-	-	3	21	32	1	-	-
FOTOGRAFI RETUŠERJI	126	-	5	11	80	5	2	-	-	-	7	16	-	-	-

9. ZAPOSLENE OSEBE V PODJETJIH IN DRUGIH ORGANIZACIJAH PO SKUPINAH POKLICEV IN STOPNJI ŠOLSKE IZOBRAZBE V REPUBLIKI SLOVENIJI, 31. 12. 1995 (nadaljevanje)

		STOPNJA ŠOLSKE IZOBRAZBE													
	SKUPAJ	BREZ ŠOLE, 1-3 R. OS.Š.	4-7 RAZR. OSN. ŠOLE	OSNOVNA ŠOLA	ŠOLA ZA KV	SREDNJE ŠOLE	ŠOLA ZA VKV	I. STOPNJA SUI	II. STOPNJA SUI	III. STOPNJA SUI	IV. STOPNJA SUI	V. STOPNJA SUI	VIŠJA ŠOLA	VISOKA ŠOLA	NEZNANO
FOTOGRAFI KOPISTI	82	-	1	13	47	9	1	-	-	1	3	7	-	-	-
OSTALI REPRODUK.FOTOGRAFI-KOPIS	173	-	5	29	72	11	3	-	-	1	21	30	1	-	-
FOTOLABORANTI	175	-	5	41	70	21	1	-	-	2	9	24	2	-	-
POSLOVODJE FOTOLABORATORIJEV	14	-	-	1	8	3	-	-	-	-	1	-	1	-	-
RAZVIJALCI POSNETKOV	53	-	1	14	13	5	1	-	-	-	4	14	1	-	-
IZDELOVALCI POSNETKOV	18	-	-	2	10	4	-	-	-	-	1	1	-	-	-
OSTALI FOTOLABORANTI	90	-	4	24	39	9	-	-	-	2	3	9	-	-	-
KNJIGOVEZI	1026	4	167	457	195	36	5	1	3	6	99	53	-	-	-
POSLOVODJE KNJIGOVEZI	44	-	1	3	28	8	-	-	-	-	3	1	-	-	-
ROČNI KNJIGOVEZI	195	-	21	70	44	3	1	-	1	1	41	13	-	-	-
STROJNI KNJIGOVEZI	267	-	46	107	47	10	3	1	1	2	32	18	-	-	-
OSTALI KNJIGOVEZI	520	4	99	277	76	15	1	-	1	3	23	21	-	-	-
OSTALI DELAVCI V TISKARSTVU	1480	7	228	619	279	101	6	-	4	15	98	96	21	6	-
OSTALI POSLOVODJE V TISKARSTVU	77	-	1	6	28	18	1	-	-	1	4	5	11	2	-
OPRAVNIKI STROJEV ZA RAZMNOŽEVA	100	-	8	38	32	2	1	-	2	3	6	8	-	-	-
TISKARJI TKANIN	43	-	10	14	10	5	-	-	-	-	-	3	1	-	-
IZDELOVALCI PEČATOV	3	-	-	2	-	-	-	-	-	-	-	1	-	-	-
OSTALI DELAVCI V TISKARSTVU	1257	7	209	559	209	76	4	-	2	11	88	79	9	4	-
PREDEL.PAPIRJA IN IZDEL.FOTO-FOLI	1807	9	436	820	287	48	7	2	10	20	115	44	7	2	-
KARTONAŽARJI IN IZDEL. PAPIRNE K	1782	9	434	816	281	42	6	2	10	20	114	39	7	2	-
POSLOVODJE KARTONAŽE-PAPIRNE KO	102	-	4	10	46	19	4	-	-	-	2	9	7	1	-
IZDELOVALCI KARTONSKIH IZDELKOV	732	5	161	331	109	14	2	1	4	12	78	14	-	1	-
IZDELOVALCI PAPIRNE KONFEKCIJE	948	4	269	475	126	9	-	1	6	8	34	16	-	-	-
PROIZVAJALCI FOTO-FOLIJ IN FOTO	25	-	2	4	6	6	1	-	-	-	1	5	-	-	-
POSLOV. V PROIZV.FOTO-FOLIJ,PLO	6	-	-	-	-	3	1	-	-	-	1	1	-	-	-
IZDELOVALCI FOTO-FOLIJ IN FOTO-	5	-	1	1	1	-	-	-	-	-	-	2	-	-	-
IZDELOVALCI FOTO-PAPIRJA	2	-	-	1	1	-	-	-	-	-	-	-	-	-	-
OSTALI IZDEL.FOTO FOLIJ ZA KOPI	12	-	1	2	4	3	-	-	-	-	-	2	-	-	-
OBDELOVALCI IN PREDELOVALCI TOBAK	242	-	48	131	22	8	1	-	4	3	16	8	1	-	-
OBDELOVALCI TOBAKA	13	-	2	4	3	-	-	-	-	-	3	1	-	-	-
POSLOVODJE PRIPRAVE-OBDELAVE TO	1	-	-	-	-	-	-	-	-	-	1	-	-	-	-
SORTIRCI TOBAKA	1	-	-	1	-	-	-	-	-	-	-	-	-	-	-
MEŠALCI TOBAKA	7	-	2	2	1	-	-	-	-	-	1	1	-	-	-
DRUGI OBDELOVALCI TOBAKA	4	-	-	1	2	-	-	-	-	-	1	-	-	-	-
PREDELOVALCI TOBAKA	229	-	46	127	19	8	1	-	4	3	13	7	1	-	-
POSLOVODJE PREDELAVE TOBAKA	23	-	1	7	7	4	1	-	-	-	-	2	1	-	-
PROIZVAJALCI CIGARET	170	-	42	97	9	2	-	-	4	3	10	3	-	-	-
DRUGI DELAVCI PRI PREDELAVI TOB	36	-	3	23	3	2	-	-	-	-	3	2	-	-	-
PROIZVAJALCI PREHRAMBENIH PROIZVO	8975	72	1568	2638	2165	322	180	10	67	170	1322	416	27	16	2
MLINARJI IN PODOBNI	234	3	54	51	52	10	12	-	1	2	38	11	-	-	-
POSLOVODJE MLINARJI IN PODOBNI	50	-	10	2	20	7	8	-	-	-	2	1	-	-	-
MLINARJI IN LUŠČILCI ŽITA	113	1	21	25	24	3	2	-	1	-	29	7	-	-	-
OSTALI MLINARJI ZRN IN ZAČIMB	71	2	23	24	8	-	2	-	-	2	7	3	-	-	-
PROIZVAJALCI SLADKORJA	60	1	13	10	8	5	-	-	-	-	15	8	-	-	-
POSLOVODJE V PROIZVODNJI SLADKO	3	-	-	1	1	1	-	-	-	-	-	-	-	-	-
OPRAVNIKI NAPRAV ZA OBDELAVO SL	15	-	-	-	-	2	-	-	-	-	7	6	-	-	-
OPRAVNIKI RAZPRŠILNIKOV	1	-	-	-	1	-	-	-	-	-	-	-	-	-	-
OSTALI DELAVCI V PROIZVODNJI SL	41	1	13	9	6	2	-	-	-	-	8	2	-	-	-
MESARJI IN PODOBNI	3665	26	627	967	1057	100	83	2	28	66	569	126	8	4	2
POSLOVODJE MESARJI	351	-	16	4	194	38	53	-	-	1	13	24	5	2	1
MESARJI	915	-	24	66	407	18	19	1	8	21	329	22	-	-	-
KLAVCI ŽIVINE	275	2	61	53	93	3	1	-	7	9	43	3	-	-	-
SEKAČI MESA	285	2	30	40	135	3	5	-	-	1	56	12	-	-	1
KLOBASARJI	135	1	42	37	48	2	1	-	1	-	2	1	-	-	-
ČISTILCI RIB	72	1	21	40	3	3	-	-	-	-	-	4	-	-	-
OSTALI DEL. PRI PREDEL.MESA-RIB	1632	20	433	727	177	33	4	1	12	34	126	60	3	2	-
DELAVCI PRI KONZERV.PREHRAMB.PRO	919	10	261	407	96	43	6	2	4	13	31	41	4	1	-
POSLOVODJE PRI KONZERV. PREHRAM	92	-	11	21	13	22	5	-	-	-	2	14	3	1	-
KUHARJI KONZERV	14	-	1	10	1	-	-	1	-	1	-	-	-	-	-
OPRAV.IND.KOTLOV ZA PASTER.STER	10	-	1	5	-	1	-	-	-	-	2	1	-	-	-
OPRAV.PRIPRAV ZA ZMRZOVANJE PRE	8	-	2	1	3	-	-	-	-	-	-	2	-	-	-
OPRAVNIKI NAPRAV ZA DEHIDRIRANJ	15	-	7	2	6	-	-	-	-	-	-	-	-	-	-
SOLILCI-NASOLJEVALCI RIB	4	-	1	1	2	-	-	-	-	-	-	-	-	-	-
ČISTILCI-SORTIRCI-PRIPR.,ZELENJ	257	3	90	120	21	5	-	-	-	3	5	10	-	-	-
DELAVCI PRI KONZERVIRANJU PREHR	519	7	148	247	50	15	1	1	4	9	22	14	1	-	-
MLEKARJI IN PODOBNI	700	8	127	201	125	61	2	-	1	18	66	78	6	7	-
POSLOVODJE MLEKARJI IN PODOBNI	58	-	3	3	22	19	1	-	-	1	-	4	1	4	-
MLEKARJI	198	-	13	29	40	18	-	-	-	11	40	46	1	-	-
OPRAVNIKI NAPRAV ZA PASTERIZACI	31	-	6	11	7	4	-	-	-	-	1	2	-	-	-

9. ZAPOSLENE OSEBE V PODJETJIH IN DRUGIH ORGANIZACIJAH PO SKUPINAH POKLICEV IN STOPNJI ŠOLSKE IZOBRAZBE V REPUBLIKI SLOVENIJI, 31. 12. 1995 (nadaljevanje)

		STOPNJA ŠOLSKE IZOBRAZBE													
	SKUPAJ	BREZ ŠOLE, 1-3 R. OS.Š.	4-7 RAZR. OSN. ŠOLE	OSNOVNA ŠOLA	ŠOLA ZA KV	SREDNJE ŠOLE	ŠOLA ZA VKV	I. STOPNJA SUI	II. STOPNJA SUI	III. STOPNJA SUI	IV. STOPNJA SUI	V. STOPNJA SUI	VIŠJA ŠOLA	VISOKA ŠOLA	NEZNANO
MASLARJI	10	-	1	-	5	1	-	-	-	1	2	-	-	-	-
SIRARJI	46	1	8	9	11	5	-	-	-	-	6	5	1	-	-
IZDELOVALCI SLADOLEDA	10	-	2	5	2	-	-	-	-	-	1	-	-	-	-
OSTALI DELAVCI PRI PREDELAVI ML	347	7	94	144	38	14	1	-	1	5	16	21	3	3	-
PEKI IN IZDELOVALCI TESTENIN	2007	16	261	572	536	49	57	6	25	44	348	83	7	3	-
POSLOVODJE,PEKI IN PODOBNI	156	-	5	12	70	19	34	-	-	-	2	7	5	2	-
PEKI	552	1	31	102	142	7	14	-	7	22	196	28	1	1	-
PEKI KRUHA IN PECIVA ROČNO	105	2	10	19	46	1	3	-	-	3	14	6	1	-	-
PEKI KRUHA IN PECIVA STROJNO	336	10	70	81	138	6	4	-	1	5	17	4	-	-	-
IZDELOVALCI TESTENIN	38	-	4	9	12	-	1	-	-	1	4	7	-	-	-
OSTALI DEL. PRI PROIZV. KRUHA I	820	3	141	349	128	16	1	6	17	13	115	31	-	-	-
SLAŠČIČARJI IN IZDELOVALCI SLAŠČ	1130	8	156	316	263	34	20	-	3	26	243	60	1	-	-
POSLOVODJE,SLAŠČIČARJI IN PODOB	53	-	2	1	19	9	14	-	-	2	3	2	1	-	-
SLAŠČIČARJI	505	1	24	57	172	5	6	-	1	13	191	35	-	-	-
IZDELOVALCI ČOKOLADE	67	1	17	30	6	5	-	-	-	1	4	3	-	-	-
IZDELOVALCI BONBONOV	139	-	24	71	23	6	-	-	-	-	9	6	-	-	-
OSTALI IZDELOVALCI SLAŠČIC	366	6	89	157	43	9	-	-	2	10	36	14	-	-	-
PREDEL.KAVE,KAKAA,ČAJA IN PROIZV	188	-	45	89	18	12	-	-	4	1	10	7	1	1	-
POSLOVODJE V PROIZVODNJI ZAČIMB	11	-	-	-	3	3	-	-	2	-	-	2	1	-	-
PRAŽILCI KAVE	20	-	4	5	2	3	-	-	-	-	4	2	-	-	-
MEŠALCI-POSKUŠALCI KAVE ALI ČA	83	-	22	50	8	-	-	-	2	-	1	-	-	-	-
PROIZVAJALCI ZAČIMB	74	-	19	34	5	6	-	-	-	1	5	3	-	1	-
PROIZVAJALCI JEDILNIH OLJ IN RAS	72	-	24	25	10	8	-	-	1	-	2	2	-	-	-
POSLOV. V PROIZV. JEDIL.OLJ-RAS	8	-	1	-	2	5	-	-	-	-	-	-	-	-	-
STISKALCI SEMEN ZA JEDILNA OLJA	15	-	6	6	1	-	-	-	-	-	2	-	-	-	-
RAFINERJI JEDILNEGA OLJA	41	-	14	17	5	2	-	-	1	-	-	2	-	-	-
OPRAV. STROJEV ZA DEHIDRIR. JED	8	-	3	2	2	1	-	-	-	-	-	-	-	-	-
PROIZVAJALCI PIJAČ	1370	28	419	453	204	90	9	1	1	7	82	58	14	4	-
PIVARJI	346	8	99	102	52	29	7	-	-	2	30	13	2	2	-
POSLOVODJE V PROIZVODNJI PIVA	29	-	-	-	9	13	6	-	-	-	-	1	-	-	-
OBDELOVALCI JEČMENA V PROIZVODN	1	-	-	-	-	-	-	-	-	-	1	-	-	-	-
KUHARJI SLADA	7	-	1	1	3	-	-	-	-	-	-	2	-	-	-
FERMENTATORJI SLADA	16	-	5	6	5	-	-	-	-	-	-	-	-	-	-
PROIZVAJALCI KVASA	20	1	10	5	1	2	-	-	-	-	-	1	-	-	-
DELAVCI V PROIZVODNJI PIVA-SLAD	273	7	83	90	34	14	1	-	-	2	29	9	2	2	-
PROIZVAJALCI VINA	249	3	61	87	33	22	-	-	-	2	16	18	6	1	-
POSLOVODJE V VINARSTVU	20	-	-	-	6	10	-	-	-	-	-	-	3	1	-
STISKALCI V PROIZVODNJI VINA	7	-	-	1	2	-	-	-	-	-	1	2	1	-	-
PROIZVAJALCI VINA-VINSKIH PROIZ	40	1	10	17	3	4	-	-	-	-	2	2	1	-	-
OSTALI DELAVCI V PROIZVODNJI VI	182	2	51	69	22	8	-	-	-	2	13	14	1	-	-
PROIZV. ŽGANJA IN OSTALIH ALK.DE	28	1	10	7	3	4	-	-	-	-	1	1	1	-	-
POSLOVODJE PRI DESTILACIJI ALKO	2	-	-	-	1	1	-	-	-	-	-	-	-	-	-
DESTILERJI ALKOHOLA	9	-	2	2	1	1	-	-	-	-	1	1	1	-	-
PROIZVAJALCI LIKERJEV	17	1	8	5	1	2	-	-	-	-	-	-	-	-	-
OSTALI PROIZVAJALCI PIJAČ	747	16	249	257	116	35	2	1	1	3	35	26	5	1	-
POSLOVODJE V PROIZVODNJI PIJAČ	77	1	7	6	19	28	1	-	-	-	1	8	3	1	-
OPRAVNIKI NAPRAV ZA PROIZV. SAD	222	3	90	94	19	2	-	-	-	-	10	4	-	-	-
OPRAVNIKI NAPRAV ZA PROIZV.BREZ	347	6	118	126	64	4	1	1	1	2	17	6	1	-	-
KLETARJI	101	5	34	29	14	1	-	-	-	1	7	8	1	-	-
OSTALI INDUSTRIJSKI IN OBRTNI DEL	434	4	141	208	40	10	3	-	6	3	8	11	-	-	-
IZDELOVALCI IN POPRAVLJALCI GLAS	12	-	1	1	3	2	1	-	-	-	-	4	-	-	-
POSLOVODJE V PROIZVODNJI GLASBI	1	-	1	-	-	-	-	-	-	-	-	-	-	-	-
PROIZVAJALCI GLASBIL S STRUNAMI	6	-	-	-	1	2	1	-	-	-	-	2	-	-	-
UGLAŠEVALCI GLASBIL	2	-	-	-	-	-	-	-	-	-	-	2	-	-	-
DELAVCI V PROIZV.-POPRAVLJANJU	3	-	-	1	2	-	-	-	-	-	-	-	-	-	-
IZDELOVALCI KOŠAR	8	-	-	2	1	-	-	-	1	3	1	-	-	-	-
POSLOVODJE PRI IZDELAVI KOŠAR	3	-	-	1	-	-	-	-	-	2	-	-	-	-	-
IZDELOVALCI PLETENEGA POHIŠTVA	3	-	-	-	1	-	-	-	1	-	1	-	-	-	-
OSTALI IZDELOVALCI KOŠAR	2	-	-	1	-	-	-	-	-	1	-	-	-	-	-
IZDELOVALCI ŠČETK, METEL IN PODO	71	1	30	34	2	2	-	-	-	-	2	-	-	-	-
POSLOVODJE V PROIZVODNJI ŠČETK-	7	-	3	2	1	1	-	-	-	-	-	-	-	-	-
OPRAVNIKI STROJEV ZA IZDELAVO Š	2	-	-	1	-	-	-	-	-	-	1	-	-	-	-
OSTALI IZDELOVALCI ŠČETK-METEL	62	1	27	31	1	1	-	-	-	-	1	-	-	-	-
IZDELOVALCI IGRAČ	226	1	63	129	23	2	1	-	-	-	3	4	-	-	-
POSLOVODJE PRI IZDELAVI IGRAČK	8	-	1	1	2	-	1	-	-	-	-	3	-	-	-
IZDELOVALCI IGRAČK	218	1	62	128	21	2	-	-	-	-	3	1	-	-	-
OBDELOVALCI PLUTE	84	2	43	26	8	1	1	-	-	-	1	-	-	-	-
POSLOVODJE PRI OBDELAVI PLUTE	8	-	4	-	3	-	1	-	-	-	-	-	-	-	-

9. ZAPOSLENE OSEBE V PODJETJIH IN DRUGIH ORGANIZACIJAH PO SKUPINAH POKLICEV IN STOPNJI ŠOLSKE IZOBRAZBE V REPUBLIKI SLOVENIJI, 31. 12. 1995 (nadaljevanje)

	STOPNJA ŠOLSKE IZOBRAZBE														
	SKUPAJ	BREZ ŠOLE, 1-3 R. OS.Š.	4-7 RAZR. OSN. ŠOLE	OSNOVNA ŠOLA	ŠOLA ZA KV	SREDNJE ŠOLE	ŠOLA ZA VKV	I. STOPNJA SUI	II. STOPNJA SUI	III. STOPNJA SUI	IV. STOPNJA SUI	V. STOPNJA SUI	VIŠJA ŠOLA	VISOKA ŠOLA	NEZNANO
IZDELOVALCI TESNIL IZ PLUTE	1	-	-	-	-	-	-	-	-	-	1	-	-	-	-
OSTALI OBDELOVALCI PLUTE	75	2	39	28	5	1	-	-	-	-	-	-	-	-	-
PROIZVAJALCI SVEČ IN PODOBNI	33	-	4	14	3	3	-	-	5	-	1	3	-	-	-
STROJNI PROIZVAJALCI SVEČ	32	-	4	13	3	3	-	-	5	-	1	3	-	-	-
VOSKARJI IN PODOBNI	1	-	-	1	-	-	-	-	-	-	-	-	-	-	-
OPRAVNIKI STABILNIH STROJEV IN NA	3030	32	506	391	1381	305	95	-	11	12	156	120	20	1	-
OPRAVNIKI NAPRAV ZA PROIZV.-PREN	642	2	57	48	246	160	51	-	1	-	29	38	9	1	-
OPRAVNIKI NAPRAV V TERMOELEKTRA	127	-	16	12	51	30	8	-	-	-	4	5	1	-	-
OPRAVNIKI NAPRAV V HIDROELEKTRA	67	-	3	7	27	17	8	-	-	-	1	3	1	-	-
ELEKTROVKLOPNIČARJI	122	-	1	3	48	44	18	-	-	-	1	5	2	-	-
OPRAVNIKI NAPRAV ZA PROIZV.-PRE	326	2	37	26	120	69	17	-	1	-	23	25	5	1	-
OPRAV.OST.STAB.ENERG. IN DRUGIH	2388	30	449	343	1135	145	44	-	10	12	127	82	11	-	-
OPRAV. KOMPRESORJEV-PLINSKIH GE	187	-	35	23	95	16	4	-	1	1	6	3	3	-	-
OPRAVNIKI PARNIH KOTLOV	518	4	69	57	289	38	8	-	3	1	20	24	5	-	-
OPRAVNIKI ČRPALNIH POSTAJ	211	7	71	32	68	13	-	-	-	4	8	8	-	-	-
OPRAVNIKI HIDRO-POSTAJ	41	-	9	4	22	3	2	-	-	-	-	1	-	-	-
OPRAVNIKI HLADILNIH NAPRAV	78	-	8	5	46	10	2	-	-	1	3	3	-	-	-
OPRAV.OGREV.-VENTILAC.-KLIMAT.	185	1	13	25	109	11	8	-	-	-	11	6	1	-	-
OPRAV. STAB. NAPRAV Z NOTRANJIM	22	-	4	4	7	3	-	-	-	-	1	3	-	-	-
KURJAČI STABILNIH STROJEV-NAPRA	834	12	175	146	374	33	16	-	5	4	58	11	-	-	-
OSTALI OPRAVNIKI STABIL.STROJEV	312	6	65	47	125	18	4	-	1	1	20	23	2	-	-
OPRAVNIKI GRADBENIH IN PODOBNIH S	2343	34	764	593	659	27	4	1	10	15	213	23	-	-	-
OPRAVNIKI NAPRAV ZA KOPANJE	856	14	289	215	249	10	2	-	4	5	60	8	-	-	-
OPRAVNIKI MEHANIČNIH LOPAT	48	1	19	9	15	-	-	-	-	-	4	-	-	-	-
OPRAVNIKI BULDOŽERJEV	245	6	88	53	84	2	2	-	2	1	6	1	-	-	-
OPRAVNIKI VODNIH BAGROV	18	-	3	9	4	-	-	-	-	-	1	1	-	-	-
OSTALI OPRAV.NAPRAV ZA KOPANJE-	545	7	179	144	146	8	-	-	2	4	49	6	-	-	-
OPRAVNIKI OSTALIH GRADBENIH STRO	1487	20	475	378	410	17	2	1	6	10	153	15	-	-	-
OPRAVNIKI VALJEV	38	-	14	14	9	-	-	-	-	-	1	-	-	-	-
OPRAV. MEŠALNIKOV-STAB.NAPRAV Z	69	4	32	16	16	-	-	-	1	-	-	-	-	-	-
OPRAVNIKI STROJEV ZA UTRJEVANJE	56	-	14	10	14	1	-	-	1	1	12	3	-	-	-
OPRAVNIKI STROJEV ZA BETONIRANJ	46	1	16	12	13	1	-	-	-	-	3	-	-	-	-
OPRAVNIKI STROJEV ZA ASFALTIRAN	58	2	24	20	5	-	-	-	-	-	4	3	-	-	-
OPRAV.STAB.-SAMOPREMIČ.STR. ZA	1220	13	375	306	353	15	2	1	4	9	133	9	-	-	-
OPRAVNIKI TRANSPORTNIH SREDSTEV	19584	66	2409	3430	10000	676	506	6	128	134	1563	610	37	14	5
POSADKA KROVA IN BRODARJI-LADJAR	119	1	23	41	20	15	1	-	-	-	5	6	7	-	-
LADIJSKI POSLOVODJE-VODJE KROVA	19	-	1	7	2	5	1	-	-	-	-	-	3	-	-
KRMARJI	27	1	1	8	3	8	-	-	-	-	-	2	4	-	-
MORNARJI KROVA	16	-	1	6	5	1	-	-	-	-	-	3	-	-	-
MORNARJI-BRODARJI-LADJARJI	57	-	20	20	10	1	-	-	-	-	5	1	-	-	-
POSADKA STROJNICE	54	-	5	6	10	12	-	-	-	-	4	11	5	-	1
VODJE LADIJSKE STROJNICE	4	-	-	-	1	1	-	-	-	-	-	-	2	-	-
LADIJSKI STROJNIKI	16	-	-	1	3	6	-	-	-	-	1	3	2	-	-
MAZALCI-KURJAČI LADIJSKIH STROJ	16	-	4	2	2	1	-	-	-	-	1	5	-	-	1
DELAVCI PRI LADIJSKIH STROJIH	18	-	1	3	4	4	-	-	-	-	2	3	1	-	-
STROJEVODJE IN KURJAČI LOKOMOTIV	1392	2	58	131	324	182	376	-	-	7	103	205	3	1	-
STROJEVODJE LOKOM.-POMOČNIKI ST	1367	2	50	128	317	178	376	-	-	7	103	203	3	-	-
KURJAČI LOKOMOTIVE	12	-	2	2	4	3	-	-	-	-	-	1	-	-	-
VLAKOVODJE V RUDNIKU-KAMNOLOMU	13	-	6	1	3	1	-	-	-	-	-	1	-	1	-
ZAVIRALCI, KRETNIČARJI IN PREMIK	1297	4	325	597	137	42	-	1	9	18	115	41	3	5	-
ZAVIRALCI NA ŽELEZNICI	46	-	12	17	2	3	-	-	-	1	3	7	-	1	-
KRETNIČARJI NA ŽELEZNICI	294	2	88	113	40	15	-	-	1	3	15	10	3	4	-
PREMIKAČI NA ŽELEZNICI	857	2	186	423	85	23	-	1	8	14	91	24	-	-	-
OSTALI ZAVIRALCI-KRETNIČARJI-PR	100	-	39	44	10	1	-	-	-	-	6	-	-	-	-
OSTALI VOZNIKI MOTORNIH VOZIL	14906	33	1387	2037	9192	392	118	4	72	89	1244	309	18	8	3
VOZNIKI TRAMVAJEV-ŽIČNIC	89	-	13	12	35	8	1	-	-	-	12	5	-	3	-
ŠOFERJI OSEBNIH AVTOMOBILOV	1248	1	99	143	751	76	37	1	10	7	82	36	5	-	-
ŠOFERJI AVTOBUSOV	2489	5	136	211	1892	49	27	1	3	1	131	30	2	1	-
ŠOFERJI KAMIONOV	9055	18	826	1253	5682	162	42	1	37	71	811	143	5	2	2
OSTALI VOZNIKI CESTNIH VOZIL	2025	9	313	418	832	97	11	1	22	10	208	95	6	2	1
KOČIJAŽI IN VOZNIKI Z VPREGO	3	-	1	-	2	-	-	-	-	-	-	-	-	-	-
KOČIJAŽI-VOZNIKI Z VPREGO V CES	2	-	1	-	1	-	-	-	-	-	-	-	-	-	-
KOČIJAŽI-VOZNIKI Z VPREGO V RUD	1	-	-	-	1	-	-	-	-	-	-	-	-	-	-
OST.DEL. PRI TRANSP. SRED. IN NA	1813	26	610	618	315	33	11	1	47	20	92	38	1	-	1
UPRAVLJALCI VRAT-PREGRAD-KANALO	4	-	1	1	2	-	-	-	-	-	-	-	-	-	-
DELAVCI V SUHEM DOKU PRI ZAPORN	20	-	5	12	1	1	-	-	-	1	-	-	-	-	-
SVETILNIČARJI	13	-	5	4	2	-	-	-	-	1	1	-	-	-	-
DELAVCI PRI TRANSP. SREDSTVIH-N	1776	26	599	601	310	32	11	1	47	18	91	38	1	-	1
OPRAVNIKI DVIGAL-NOSAČI-SKLADIŠČ	18260	264	5273	6219	3620	1054	171	8	158	98	860	484	40	8	3

9. ZAPOSLENE OSEBE V PODJETJIH IN DRUGIH ORGANIZACIJAH PO SKUPINAH POKLICEV IN STOPNJI ŠOLSKE IZOBRAZBE V REPUBLIKI SLOVENIJI, 31. 12. 1995 (nadaljevanje)

		STOPNJA ŠOLSKE IZOBRAZBE													
	SKUPAJ	BREZ ŠOLE, 1-3 R. OS.Š.	4-7 RAZR. OSN. ŠOLE	OSNOVNA ŠOLA	ŠOLA ZA KV	SREDNJE ŠOLE	ŠOLA ZA VKV	I. STOPNJA SUI	II. STOPNJA SUI	III. STOPNJA SUI	IV. STOPNJA SUI	V. STOPNJA SUI	VIŠJA ŠOLA	VISOKA ŠOLA	NEZNANO
OPRAVNIKI DVIGAL	2290	33	986	790	368	22	6	-	18	13	37	13	3	-	1
OPRAVNIKI RUDARSKIH DVIGAL	8	-	1	1	5	1	-	-	-	-	-	-	-	-	-
OPRAVNIKI NEPREMIČNIH DVIGAL	316	2	114	109	65	4	-	-	13	2	6	1	-	-	-
OPRAVNIKI PREMIČNIH DVIGAL	1461	21	641	509	243	13	3	-	4	2	16	8	1	-	-
DRUGI OPRAVNIKI DVIGAL-NAPRAV Z	505	10	230	171	55	4	3	-	1	9	15	4	2	-	1
NOSAČI	3594	83	1442	1435	347	58	8	-	40	21	114	44	2	-	-
NAKLADALCI-RAZKLADALCI LADIJ	334	3	145	121	46	14	-	-	-	-	3	2	-	-	-
NAKLADALCI-RAZKLAD.VAGONOV-LETA	633	17	282	228	53	3	-	-	21	2	17	10	-	-	-
DELAVCI PRI NOTRANJEM TRANSPORT	1908	38	760	795	168	25	5	-	12	13	67	25	-	-	-
DELAVCI PRI PRENOSU BLAGA ALI T	719	25	255	291	80	16	3	-	7	6	27	7	2	-	-
SKLADIŠČNI DELAVCI	12376	148	2845	3994	2905	974	157	8	100	64	709	427	35	8	2
SKLADIŠČNIKI	6018	31	925	1468	1957	769	124	6	23	26	383	272	29	4	1
DELAVCI PRI SORT.-PAKIR.-ETIKET	3053	54	969	1275	400	108	14	1	31	16	129	53	2	-	1
OSTALI SKLADIŠČNI DELAVCI	3305	63	951	1251	548	97	19	1	46	22	197	102	4	4	-
TRGOVSKO OSEBJE	54455	37	959	3681	19438	9712	2011	5	46	346	7609	5930	2880	1797	4
ORGANIZATORJI BLAGOVNEGA PROMETA	17318	-	51	673	2178	6578	340	-	9	22	443	2757	2557	1708	2
KOMERCIALISTI	12820	-	9	400	1253	4794	191	-	4	13	298	2263	2124	1469	2
TRGOVSKI PREDSTAVNIKI-ZASTOPNIK	1979	-	15	123	357	657	60	-	5	5	110	298	215	134	-
KONTROLORJI-INŠPEKTORJI V BLAGO	135	-	1	5	19	54	12	-	-	-	4	12	19	9	-
OSTALI ORGANIZATORJI BLAGOVNEGA	2384	-	26	145	549	1073	77	-	-	4	31	184	199	96	-
PRODAJALCI IN POSREDNIKI	35021	17	545	2372	16720	2980	1638	5	28	301	6957	3059	311	86	2
TRGOVSKI POSLOVODJE	6109	-	36	204	2635	1150	1226	-	1	12	184	484	130	47	-
PRODAJALCI V TRGOVINI	26050	9	275	1606	13339	1398	348	5	18	258	6448	2191	124	29	2
POSREDNIKI V BLAGOVNEM PROMETU	624	1	17	48	120	150	8	-	-	-	104	143	29	4	-
RAZKAZOVALCI BLAGA	131	-	1	4	28	57	3	-	-	-	8	29	1	-	-
OSTALI DELAVCI V BLAGOVNEM PROM	2107	7	216	510	598	225	53	-	9	31	213	212	27	6	-
SKLADIŠČNIKI IN MANIPULANTI Z BL	2116	20	363	636	540	154	33	-	9	23	209	114	12	3	-
SKLADIŠČNIKI V TRGOVINI	1265	13	189	336	368	118	29	-	4	7	128	63	7	3	-
MANIPULANTI Z BLAGOM V TRGOVINI	851	7	174	300	172	36	4	-	5	16	81	51	5	-	-
GOSTINCI	22496	132	2239	5503	7336	1481	240	9	81	226	3556	1469	162	60	2
VODJE GOSTINSKIH ENOT(RAZEN DIRE	1107	-	26	86	399	274	66	-	-	3	68	79	76	30	-
VODJE HOTELOV-DEPANDANS IN PODO	277	-	1	17	60	70	7	-	-	-	38	23	44	17	-
VODJE RESTAVRACIJ-GOSTINSKIH OB	422	-	7	27	179	110	39	-	-	-	12	24	16	8	-
OSTALI VODJE GOSTINSKIH OBJEKTO	408	-	18	42	160	94	20	-	-	3	18	32	16	5	-
PRIPRAVLJALCI JEDI	11019	50	1268	2500	3995	466	117	4	47	143	1881	524	14	8	2
ŠEFI KUHINJ	743	-	26	34	405	150	44	-	-	1	39	28	8	7	1
KUHARJI	6846	17	472	897	3081	225	62	3	11	103	1578	396	1	-	-
KUHARJI-SPECIALISTI	238	-	20	31	100	24	2	-	-	1	43	15	2	-	-
OSTALI PRIPRAVLJALCI JEDI	3192	33	750	1538	409	67	9	1	36	38	221	85	3	1	1
NATAKARJI IN PODOBNI	6375	9	299	1390	2439	220	40	2	19	54	1401	488	12	2	-
NATAKARJI	5742	6	210	1157	2248	195	38	2	16	52	1330	475	11	2	-
TOČILCI-MEŠALCI PIJAČ	633	3	89	233	191	25	2	-	3	2	71	13	1	-	-
OSTALI DEL. V GOSTINSKIH STORITV	3995	73	646	1527	503	521	17	3	15	26	206	378	60	20	-
RECEPTORJI-PORTIRJI	1030	8	42	144	166	327	9	-	2	8	44	235	38	7	-
GOSPODARJI-GOSPODINJE V HOTELU-	174	-	5	15	32	92	-	-	-	1	4	4	14	7	-
SOBARJI-SOBARICE	886	23	241	464	80	30	-	1	4	4	22	17	-	-	-
DELAVCI PRI GOSTINSKIH STORITVA	1905	42	358	904	225	72	8	2	9	13	136	122	8	6	-
DELAVCI ZA OSEBNO NEGO	1025	-	23	51	527	42	4	1	-	13	324	35	3	2	-
FRIZERJI IN PODOBNI	790	-	2	9	466	6	3	-	-	6	288	8	-	2	-
BRIVSKI-FRIZERSKI-LASULJARSKI P	78	-	-	-	42	2	1	-	-	-	31	1	-	1	-
BRIVCI	16	-	-	2	10	-	-	-	-	-	4	-	-	-	-
FRIZERJI-LASULJARJI	633	-	1	5	403	2	2	-	-	6	209	5	-	-	-
PEDIKERJI-MANIKERJI	63	-	1	2	11	2	-	-	-	-	44	2	-	1	-
KOZMETIKI-MASERJI-ŠMINKARJI IN P	235	-	21	42	61	36	1	1	-	7	36	27	3	-	-
KOZMETIKI-ŠMINKARJI	69	-	-	5	16	6	1	-	-	-	22	18	1	-	-
MASERJI-DELAVCI V KOPALIŠČU IN	166	-	21	37	45	30	-	1	-	7	14	9	2	-	-
DELAVCI PRI VZDRŽ. OBJEKTOV IN ČI	22268	629	6252	10372	2575	616	95	11	91	138	978	452	47	11	1
UPRAVITELJI ZGRADB IN HIŠNO POMO	1943	7	226	306	978	202	47	2	1	6	93	54	18	3	-
UPRAVITELJI JAVNIH ZGRADB	1033	5	95	153	545	107	30	2	1	4	50	30	9	2	-
UPRAVITELJI ZGRADB	901	2	129	150	430	95	17	-	-	1	43	24	9	1	-
POMOŽNO HIŠNO OSEBJE	9	-	2	3	3	-	-	-	-	1	-	-	-	-	-
ČISTILCI-PRALCI-LIKALCI OBLAČIL-	2556	40	664	1203	290	69	4	1	22	37	157	59	8	2	-
POSLOVODJE ČISTILCI-PRALCI-LIKA	165	2	27	48	39	20	3	-	1	1	9	7	6	2	-
ČISTILCI OBLAČIL	84	1	15	36	10	7	1	-	1	1	7	5	-	-	-
PRALCI OBLAČIL-PERILA	1116	26	330	568	106	21	-	-	1	10	35	19	-	-	-
LIKALCI OBLAČIL-PERILA	1191	11	292	551	135	21	-	1	19	25	106	28	2	-	-
DIMNIKARJI	218	-	26	30	93	5	10	-	1	2	44	6	-	1	-
DIMNIKARJI	218	-	26	30	93	5	10	-	1	2	44	6	-	1	-
OSTALI DELAVCI PRI VZDRŽEVANJU Č	17551	582	5336	8833	1214	340	34	8	67	93	684	333	21	5	1

9. ZAPOSLENE OSEBE V PODJETJIH IN DRUGIH ORGANIZACIJAH PO SKUPINAH POKLICEV IN STOPNJI ŠOLSKE IZOBRAZBE V REPUBLIKI SLOVENIJI, 31. 12. 1995 (nadaljevanje)

	SKUPAJ	STOPNJA ŠOLSKE IZOBRAZBE													
		BREZ ŠOLE, 1-3 R. OS.Š.	4-7 RAZR. OSN. ŠOLE	OSNOVNA ŠOLA	ŠOLA ZA KV	SREDNJE ŠOLE	ŠOLA ZA VKV	I. STOPNJA SUI	II. STOPNJA SUI	III. STOPNJA SUI	IV. STOPNJA SUI	V. STOPNJA SUI	VIŠJA ŠOLA	VISOKA ŠOLA	NEZNANO
POSLOVODJE ČISTILCI-PRALCI ZGRA	212	-	28	46	45	37	14	-	1	-	12	18	8	3	-
ČISTILCI-PRALCI	7177	315	2433	3527	466	109	11	3	17	33	168	92	3	-	-
ODNAŠALCI SMETI-FEKALIJ	642	52	267	232	37	5	-	1	3	10	34	1	-	-	-
ASANATORJI-KAFILERJI	30	3	10	6	6	1	-	-	-	-	-	4	-	-	-
DEL. PRI ČIŠČENJU PROIZV.-DRUGI	9490	212	2598	5022	660	188	9	4	46	50	470	218	10	2	1
OSTALI STORITVENI DELAVCI	1504	8	120	192	217	255	4	1	5	4	176	435	58	29	-
POGREBNIKI IN PODOBNO	162	5	56	48	21	13	1	-	1	1	9	5	2	-	-
POGREBNIKI	52	-	12	17	11	5	1	-	1	-	4	1	-	-	-
GROBARJI	99	5	44	30	8	2	-	-	-	1	5	3	1	-	-
DELAVCI PRI BALZAMIRANJU IN PRE	11	-	-	1	2	6	-	-	-	-	-	1	1	-	-
DELAVCI PRI DRUGIH STORITVAH	1342	3	64	144	196	242	3	1	4	3	167	430	56	29	-
TURISTIČNI VODIČI	75	-	-	9	7	32	-	-	-	-	2	17	8	-	-
DELAVCI PRI STAVAH	761	-	1	22	102	183	2	-	-	-	69	318	41	23	-
GARDEROBERJI	70	-	14	19	16	2	1	-	-	2	5	10	-	1	-
OSTALI DELAVCI PRI STORITVAH	436	3	49	94	71	25	-	1	4	1	91	85	7	5	-
OSEBJE DRUŽBENEGA VARSTVA	7911	75	1595	1958	2044	839	32	1	33	47	570	578	113	25	1
OSEBJE MILICE	190	-	-	-	-	63	-	-	-	-	4	105	15	3	-
VODILNO OSEBJE V MILICI	9	-	-	-	-	-	-	-	-	-	-	-	6	3	-
KOMANDIRJI MILICE	10	-	-	-	-	1	-	-	-	-	-	-	9	-	-
MILIČNIKI	170	-	-	-	-	61	-	-	-	-	4	105	-	-	-
DRUGI DELAVCI MILIČNIŠKIH OPRAV	1	-	-	-	-	1	-	-	-	-	-	-	-	-	-
KRIMINALISTI	18	-	-	-	-	-	-	-	-	-	-	2	13	3	-
KRIMINALISTIČNI INŠPEKTORJI-SOD	17	-	-	-	-	-	-	-	-	-	-	1	13	3	-
KRIMINALISTIČNI TEHNIKI	1	-	-	-	-	-	-	-	-	-	-	1	-	-	-
ČUVARJI IN REDARJI	6619	73	1523	1889	1372	659	29	-	31	43	464	447	70	18	1
ČUVARJI PREMOŽENJA-OBJEKTOV	5733	67	1339	1686	1222	491	25	-	28	37	409	358	55	15	1
REDARJI	190	-	14	36	30	58	-	-	-	2	15	29	6	-	-
OSTALI ČUVARJI IN PODOBNI	696	6	170	167	120	110	4	-	3	4	40	60	9	3	-
GASILCI	1084	2	72	69	672	117	3	1	2	4	102	24	15	1	-
GASILCI	1026	2	64	68	642	111	3	1	2	4	96	22	10	1	-
GASILCI-IZVEDENCI ZA GAŠENJE PO	58	-	8	1	30	6	-	-	-	-	6	2	5	-	-
VOJAŠKE OSEBE	1612	-	3	49	189	287	5	-	-	10	287	493	112	177	-
ČASTNIKI IN VOJAKI	1612	-	3	49	189	287	5	-	-	10	287	493	112	177	-
POKLICNI ČASTNIKI	446	-	-	3	25	93	1	-	-	-	20	57	93	154	-
POKLICNI PODČASTNIKI	628	-	-	6	63	131	1	-	-	2	101	294	17	13	-
POKLICNI VOJAKI	538	-	3	40	101	63	3	-	-	8	166	142	2	10	-
UPRAVNI, ADMINISTR. IN PODOBNI DE	55428	11	496	5677	7954	17080	274	5	44	2281	700	11953	6255	3718	33
DELAVCI UPRAVE	16071	1	70	410	899	3900	82	1	-	22	370	3785	3521	2980	30
VODJE DELA V UPRAVI	1436	-	1	14	58	301	6	-	-	-	23	111	388	534	-
INŠPEKTORJI UPRAVNIH POSLOV	1279	-	-	7	8	105	-	-	-	-	7	53	430	669	-
DRUGI DELAVCI UPRAVE	13356	1	69	389	833	3494	76	1	-	22	340	3621	2703	1777	30
DELAVCI PRI ADMINISTR.-SPLOŠNIH	25176	6	273	3268	4591	8611	87	2	30	119	825	5000	1908	454	2
ORGANIZATORJI SPLOŠNIH-ADMINIST	2694	-	5	137	243	1062	8	-	2	1	61	571	470	133	1
ORGANIZATORJI KADROVSKEGA DELA-	647	-	1	15	43	220	-	-	-	-	7	53	236	72	-
DELAVCI SPLOŠNIH-ADMINISTRATIVN	16337	2	94	2099	3082	5849	47	-	11	70	563	3623	716	181	-
KADROVSKI DELAVCI IN PODOBNO	1510	-	4	70	158	666	9	-	-	3	6	122	422	49	1
POMOŽNI DELAVCI SPLOŠ.-ADMINIST	3988	4	169	947	1065	814	23	2	17	45	188	631	64	19	-
DEL. PRI OBVEŠČ.STRANK IN DAJAN	1216	-	14	101	126	409	9	-	-	2	42	350	129	34	-
DELAVCI PRI OBVEŠČANJU STRANK	199	-	2	23	14	58	3	-	-	-	13	56	21	9	-
DELAVCI PRI DAJANJU TURIST. INF	371	-	1	22	27	150	1	-	-	-	10	121	30	9	-
DEL. PRI OBVEŠČ.-SPREJEM.-ODPRA	646	-	11	56	85	201	5	-	-	2	19	173	78	16	-
OPRAVNIKI STROJEV ZA OBDELAVO PO	2820	1	24	436	509	922	31	1	2	8	50	491	201	144	-
OPRAVNIKI STROJEV ZA AVT. OBDEL	1718	-	12	197	274	629	12	1	-	4	27	314	151	97	-
OPRAVNIKI KNJIGOV. STROJEV ZA O	383	-	1	49	80	161	13	-	-	-	9	49	15	6	-
OPRAVNIKI OST.STR.ZA OBDELAVO P	464	1	5	97	96	94	4	-	1	3	13	86	28	36	-
OPRAVNIKI POMOŽNIH STROJEV ZA O	255	-	6	93	59	38	2	-	1	1	1	42	7	5	-
DELAVCI PRI OST. ADMINISTR. IN P	10145	3	115	1462	1829	3238	65	1	12	77	413	2327	496	106	1
DEL. PRI SPREJEMU-PREGLEDU-UREJ	2778	1	45	354	436	978	24	-	4	24	86	616	195	15	-
DEL. PRI STAT.OPRAV. ZBIR.-ŠIFR	1033	-	9	118	168	400	16	-	1	3	27	169	96	26	-
STENOGRAFI-STROJEPISCI IN PODOB	1692	-	9	428	389	337	2	1	-	27	135	357	6	1	-
PRIMERJALCI-KOREKTORJI	145	1	2	8	34	68	6	-	1	-	3	13	5	4	-
DELAVCI SPLOŠNIH-ADMINSTRATIVNI	4497	1	50	554	802	1455	17	-	6	23	162	1172	194	60	1
DELAVCI PRI RAČUN.-BLAG. IN POD	37776	9	357	2818	5800	18253	318	9	19	73	636	5910	2784	779	11
DELAVCI PRI RAČUNOVODSKIH-FINANČ	28447	1	93	1879	3424	14869	205	6	9	36	299	4326	2551	739	10
ORGANIZATORJI RAČUNOVOD.-FINAČN	2674	-	-	49	92	1251	10	-	1	-	8	158	739	366	-
RAČUNOVODJE	3188	-	-	57	118	1725	9	-	-	1	20	433	652	173	-
KONTISTI-KNJIGOVODJE	10094	-	37	798	1446	5566	66	2	1	17	119	1588	406	48	-
LIKVIDATORJI	2056	-	-	126	256	1065	27	1	3	3	33	454	64	14	10
DELAVCI FINANČNE-RAČUNOVODSKE E	10435	1	56	849	1512	5262	93	3	4	15	119	1693	690	138	-

9. ZAPOSLENE OSEBE V PODJETJIH IN DRUGIH ORGANIZACIJAH PO SKUPINAH POKLICEV IN STOPNJI ŠOLSKE IZOBRAZBE V REPUBLIKI SLOVENIJI, 31. 12. 1995 (nadaljevanje)

	SKUPAJ	STOPNJA ŠOLSKE IZOBRAZBE													
		BREZ ŠOLE, 1-3 R. OS.Š.	4-7 RAZR. OSN. ŠOLE	OSNOVNA ŠOLA	ŠOLA ZA KV	SREDNJE ŠOLE	ŠOLA ZA VKV	I. STOPNJA SUI	II. STOPNJA SUI	III. STOPNJA SUI	IV. STOPNJA SUI	V. STOPNJA SUI	VIŠJA ŠOLA	VISOKA ŠOLA	NEZNANO
DELAVCI PRI BLAG. IN PODOBNIH DE	7568	2	92	641	1758	2940	52	3	6	31	315	1522	181	24	1
ORGANIZATORJI BLAGAJNIŠKIH DEL	300	-	1	14	28	170	1	-	-	-	3	28	48	7	-
BLAGAJNIKI	4648	-	30	336	1098	1893	35	3	5	19	203	942	76	8	-
DELAVCI PRI BLAGAJNIŠKIH DELIH	2620	2	61	291	632	877	16	-	1	12	109	552	57	9	1
DELAVCI PRI MANIPULACIJI Z INVEN	1761	6	172	298	618	444	61	-	4	6	22	62	52	16	-
VODJE V EKONOMATU-VODJE INVENTA	1184	4	126	199	443	276	44	-	3	2	18	31	33	5	-
DELAVCI PRI NABAVI-MANIPUL. Z I	577	2	46	99	175	168	17	-	1	4	4	31	19	11	-
DELAVCI MANIPUL. DEL V PROMETU-ZV	8570	8	784	1916	1591	1659	73	2	53	202	921	1067	262	31	1
UPRAVLJALCI PROMETA IN ZVEZ	1214	1	22	73	221	513	22	-	-	1	31	144	168	18	-
UPRAVNIKI POSTAJ-LUK-PRISTANIŠČ	90	-	1	4	11	48	1	-	-	-	1	1	17	6	-
UPRAVNIKI POŠT	421	-	-	12	58	194	1	-	-	1	12	79	63	1	-
OSTALI UPRAVLJALCI PROMETA-ZVEZ	703	1	21	57	152	271	20	-	-	-	18	64	88	11	-
VLAKOVODJE IN PODOBNI	1787	2	156	362	357	445	17	-	3	17	137	232	58	1	-
VLAKOVODJE-KONTROLORJI PROMETA	478	1	54	118	83	95	8	-	-	6	20	52	41	-	-
ODPRAVNIKI-PROMETNIKI V PROMETU	705	-	35	73	92	311	5	-	-	1	16	158	14	-	-
SPREVODNIKI-VLAKOVNO OSEBJE	604	1	67	171	182	39	4	-	3	10	101	22	3	1	-
POŠTARJI IN KURIRJI	3737	5	454	871	549	503	11	-	43	165	625	475	25	10	1
PISMONOŠE	1866	1	319	498	296	101	6	-	39	141	340	118	5	2	-
USMERJEVALCI POŠTNIH POŠILJK	449	1	38	121	61	84	3	-	1	5	63	62	5	4	1
MANIPULATIVNI DELAVCI PRI POŠT.	1422	3	97	252	192	318	2	-	3	19	222	295	15	4	-
OPRAVNIKI TELEKOMUNIK. NAPRAV V	1832	-	152	610	464	198	23	2	7	19	128	216	11	2	-
TELEFONISTI	1349	-	143	505	343	94	17	2	7	18	87	127	5	1	-
TELEGRAFISTI	229	-	4	56	65	25	1	-	-	-	23	53	2	-	-
OPRAVNIKI TELEKOMUNIKACIJSKIH N	254	-	5	49	56	79	5	-	-	1	18	36	4	1	-
ČLANI SK.DPS IN FUNK.IO-UO NA STA	1592	-	-	6	13	112	4	-	-	-	1	24	213	1218	1
FUNK.SK. SFRJ,SRS,SAP NA STAL. D	200	-	-	2	4	24	1	-	-	-	-	6	45	118	-
FUNKC.SK. SFRJ,SR,SAP, NA STAL.	123	-	-	1	2	17	-	-	-	-	-	1	14	88	-
DELEGATI V SK. SFRJ,SR,SAP NA S	4	-	-	-	2	-	-	-	-	-	-	1	1	-	-
VOLJENI FUNK.-DEL. V OBČ.SK.NA	73	-	-	1	-	7	1	-	-	-	-	4	30	30	-
VOLJENI FUNK. IO-UO NA STAL.DOLŽ	989	-	-	3	4	41	3	-	-	-	1	16	112	808	1
PREDS.-ČLANI IS.SEKR.IS,PREDS.D	118	-	-	-	2	10	-	-	-	-	1	3	20	82	-
NAM.SEKR;POM.PRED.KOM.IN DR.K.T	649	-	-	1	1	22	-	-	-	-	-	5	43	576	1
VODIT. UO-ORG.IS,NAMESTNIKI-POM	205	-	-	2	1	9	3	-	-	-	-	6	49	135	-
DIPLOMATSKI-KONZULARNI PREDSTAV	17	-	-	-	-	-	-	-	-	-	-	2	-	15	-
VODJE SODIŠČ,TOŽILSTEV,PRAVOBRAN	87	-	-	-	-	-	-	-	-	-	-	-	-	87	-
PREDSTOJNIKI SODIŠČ	37	-	-	-	-	-	-	-	-	-	-	-	-	37	-
PREDSTOJNIKI JAVNIH TOŽILSTEV	45	-	-	-	-	-	-	-	-	-	-	-	-	45	-
PREDSTOJNIKI PRAVOBRANILSTEV	5	-	-	-	-	-	-	-	-	-	-	-	-	5	-
DRUGI FUNK.SKUP.IN IS NA STAL.DO	316	-	-	1	5	47	-	-	-	-	-	2	56	205	-
SEKR.NAM.ZBOR.-KOM.IN DR.KOL.TE	118	-	-	1	2	29	-	-	-	-	-	2	21	63	-
ČLANI SVETOV KOMIS.-STAL.TEL.SK	11	-	-	-	1	3	-	-	-	-	-	-	2	5	-
FUNKCIONARJI SKUPŠČIN-IS NA STA	187	-	-	-	2	15	-	-	-	-	-	-	33	137	-
VOD.-ORG. V OZD IN DRUGIH SAM.ORG	22216	-	20	471	1644	5510	263	-	1	12	284	1022	5171	7816	2
VODIT.-ORG.POSLOV. V OZD V GOSPO	21316	-	20	468	1624	5374	260	-	1	12	280	1000	4944	7331	2
DIREKTORJI-PREDSEDNIKI POSL.KOL	9047	-	12	301	912	2446	71	-	1	5	187	540	1702	2870	-
VOD.-ORG. PROIZVODNJE IN PROIZV	3817	-	6	56	298	1085	116	-	-	4	34	147	949	1120	2
VOD.-ORG.RAZISK.,RAZVOJA,PLANA,	1207	-	-	4	22	159	2	-	-	1	3	19	270	727	-
VOD.-ORG. FINANČNEGA-RAČUNOVODS	1142	-	-	6	13	204	3	-	-	-	5	18	379	514	-
VODITELJI-ORGANIZATORJI TRANSPO	277	-	-	9	33	109	4	-	-	-	1	20	81	20	-
VODITELJI-ORGANIZATORJI KOMERCI	3208	-	2	57	198	799	34	-	-	1	31	165	852	1069	-
VODITELJI-ORGANIZATORJI SPLOŠ.-	904	-	-	8	36	138	2	-	-	-	3	15	321	381	-
VODITELJI-ORGANIZATORJI V OZD G	1714	-	-	27	112	434	28	-	-	1	16	76	390	630	-
VODITELJI V OZD DRUŽBENIH DEJAVN	900	-	-	3	20	136	3	-	-	-	4	22	227	485	-
VODITELJI ORG. ZA VZGOJO-IZOBRA	200	-	-	-	2	44	2	-	-	-	1	11	67	73	-
VODITELJI ORG. ZA KULTURO-PODOB	140	-	-	-	6	24	-	-	-	-	3	5	27	75	-
VODITELJI ZNANST.-RAZISK.ORGANI	119	-	-	-	-	1	-	-	-	-	-	1	6	111	-
VODITELJI ZDRAVST. IN PODOB. OR	178	-	-	-	-	6	-	-	-	-	-	-	30	142	-
VODITELJI DOMOV INTERNATOV IN P	77	-	-	1	1	16	1	-	-	-	-	2	36	20	-
VODITELJI SAMOUP.ORG.-SKUP. V D	186	-	-	2	11	45	-	-	-	-	-	3	61	64	-
VOD.ZBORNIC,ZDRUŽ.,SIS DPO NA STA	511	-	-	2	26	115	4	-	-	-	1	18	132	213	-
FUNK.-VOD.ZBOR.,ZDRUŽ,SIS DPO NA	169	-	-	-	3	17	-	-	-	-	-	-	42	107	-
VOLJENI VODIT. V ZBOR.-SPLOŠ.ZD	58	-	-	-	2	2	-	-	-	-	-	-	18	36	-
VODITELJI V ZBORNICAH-SPLOŠ.ZDR	111	-	-	-	1	15	-	-	-	-	-	-	24	71	-
FUNK.-VODITELJI NA STAL.DOLŽ. V	151	-	-	-	15	32	2	-	-	-	1	4	46	51	-
FUNKCIONARJI DPO NA STALNIH DOL	115	-	-	-	13	27	2	-	-	-	1	2	33	37	-
DRUGI VODITELJI V DPO NA STALNI	36	-	-	-	2	5	-	-	-	-	-	2	13	14	-
FUNK.-VOD.NA STAL.DOLŽ.V DRUŽ.OR	191	-	-	2	8	66	2	-	-	-	-	14	44	55	-
VOLJENI VODITELJI V DRUŽB.ORG.-	87	-	-	1	5	41	2	-	-	-	-	2	19	17	-
DRUGI VODITELJI V DRUŽB.ORG.-DR	104	-	-	1	3	25	-	-	-	-	-	12	25	38	-

9. ZAPOSLENE OSEBE V PODJETJIH IN DRUGIH ORGANIZACIJAH PO SKUPINAH POKLICEV IN STOPNJI ŠOLSKE IZOBRAZBE V REPUBLIKI SLOVENIJI, 31. 12. 1995 (nadaljevanje)

		STOPNJA ŠOLSKE IZOBRAZBE													
	SKUPAJ	BREZ ŠOLE, 1-3 R. OS.Š.	4-7 RAZR. OSN. ŠOLE	OSNOVNA ŠOLA	ŠOLA ZA KV	SREDNJE ŠOLE	ŠOLA ZA VKV	I. STOPNJA SUI	II. STOPNJA SUI	III. STOPNJA SUI	IV. STOPNJA SUI	V. STOPNJA SUI	VIŠJA ŠOLA	VISOKA ŠOLA	NEZNANO
STROKOVNJAKI KEMIKI,FIZIKI IPD.	3550	-	10	53	123	1317	6	4	-	2	36	517	284	1198	-
KEMIKI, FIZIKI IN STR. PODOBNIH	1696	-	4	6	18	166	3	-	-	-	7	94	232	1166	-
KEMIKI	1373	-	4	5	10	154	3	-	-	-	6	80	214	897	-
FIZIKI	292	-	-	1	6	8	-	-	-	-	1	11	16	249	-
GEOFIZIKI	31	-	-	-	2	4	-	-	-	-	-	3	2	20	-
TEHNIKI KEMIJSKIH,FIZIKALIH IN P	1854	-	6	47	105	1151	3	4	-	2	29	423	52	32	-
TEHNIKI KEMIJSKIH VED	1699	-	4	44	89	1056	3	3	-	2	28	393	48	29	-
TEHNIKI FIZIKALNIH VED	82	-	1	-	10	49	-	-	-	-	-	20	1	1	-
TEHNIKI GEOFIZIKALNIH VED	73	-	1	3	6	46	-	1	-	-	1	10	3	2	-
STROKOVNJAKI NA PODR.TEHNIKE-TEHN	32896	1	74	433	1723	11573	563	2	5	27	369	4591	5689	7842	4
GRADBENI INŽENIRJI IN PODOBNI	3042	-	-	2	4	382	6	-	-	-	3	28	848	1769	-
GRADBENI INŽENIRJI	2009	-	-	-	1	335	6	-	-	-	3	18	656	990	-
INŽENIRJI-ARHITEKTI	679	-	-	-	-	22	-	-	-	-	-	5	41	611	-
INŽENIRJI GEODEZIJE	210	-	-	1	-	18	-	-	-	-	-	4	94	93	-
INŽENIRJI URBANISTI	72	-	-	1	-	2	-	-	-	-	-	1	12	56	-
KOMUNALNI-SANITARNI INŽENIRJI	72	-	-	-	3	5	-	-	-	-	-	-	45	19	-
ELEKTROINŽENIRJI IN PODOBNI	3712	-	-	7	56	367	26	-	-	-	4	79	979	2193	1
ELEKTROINŽENIRJI	2552	-	-	6	26	257	19	-	-	-	3	63	662	1515	1
INŽENIRJI ELEKTRONIKE	740	-	-	1	17	76	3	-	-	-	-	9	185	449	-
INŽENIRJI ZA TELEKOM.-SISTEME U	420	-	-	-	13	34	4	-	-	-	1	7	132	229	-
STROJNI INŽENIRJI IN PODOBNI	4266	-	-	13	96	734	53	-	-	-	35	117	1586	1632	-
STROJNI INŽENIRJI	4245	-	-	13	95	734	53	-	-	-	33	117	1578	1622	-
LETALSKI INŽENIRJI	14	-	-	-	1	-	-	-	-	-	1	-	5	7	-
LADJEDELNIŠKI INŽENIRJI	7	-	-	-	-	-	-	-	-	-	1	-	3	3	-
RUDARSKI INŽENIRJI	567	-	-	-	-	56	1	-	-	-	1	7	72	430	-
RUDARSKI INŽENIRJI	139	-	-	-	-	12	-	-	-	-	1	2	15	109	-
INŽENIRJI METALURGIJE	271	-	-	-	-	42	1	-	-	-	-	5	45	178	-
INŽENIRJI GEOLOGIJE	157	-	-	-	-	2	-	-	-	-	-	-	12	143	-
INŽENIRJI TEHNOLOGI	2798	-	-	2	53	557	48	-	-	3	2	55	855	1222	1
INŽENIRJI TEHNOLOGIJE	2798	-	-	2	53	557	48	-	-	3	2	55	855	1222	1
INŽENIRJI ORGANIZACIJE	1334	-	-	7	19	204	9	-	-	1	1	25	734	334	-
INŽENIRJI ORGANIZACIJE DELA	837	-	-	5	12	137	4	-	-	1	-	23	359	296	-
INŽENIRJI ZA VARSTVO PRI DELU	497	-	-	2	7	67	5	-	-	-	1	2	375	38	-
TEHNIKI TEHNIČNIH-TEHNOLOŠKIH VE	17177	1	74	402	1495	9273	420	2	5	23	323	4280	615	262	2
GRADBENI TEHNIKI-TEHNIKI ARHITE	2369	-	1	16	35	1772	19	-	-	2	22	417	54	30	1
ELEKTROTEHNIKI-TEHNIKI ZA ELEKT	4212	-	4	34	306	1902	102	1	-	5	99	1602	97	60	-
STROJNI-LADJEDELNIŠKI-LETALSKI	3258	1	24	41	328	1649	77	-	2	4	73	937	90	32	-
TEHNIKI TEHNOLOGI	4784	-	23	65	432	2791	140	1	2	7	65	884	263	110	1
RUDARSKI-METALURŠKI TEHNIKI	341	-	1	2	21	182	3	-	-	3	6	114	8	1	-
TEHNIKI GEOLOGI	72	-	-	1	1	38	-	-	-	-	-	24	6	2	-
GEOMETRI-GEODETI	377	-	2	11	6	215	-	-	-	-	4	94	35	10	-
TEHNIKI ZA ORGANIZACIJO DELA	842	-	9	34	138	460	70	-	-	-	7	72	42	10	-
TEHNIKI-RISARJI	922	-	10	198	228	264	9	-	1	2	47	136	20	7	-
PROMETNI STROKOVNJAKI	1163	-	7	20	84	483	4	-	-	-	15	169	302	79	-
PROMETNI INŽENIRJI	519	-	-	7	16	131	1	-	-	-	1	8	278	77	-
PROMETNI INŽENIRJI	330	-	-	7	16	107	-	-	-	-	1	2	165	32	-
KOMANDANTI LETAL-PILOTI-NAVIGAT	148	-	-	-	-	21	1	-	-	-	-	1	81	44	-
KAPITANI-ČASTNIKI V POMORSKEM P	27	-	-	-	-	-	-	-	-	-	-	2	24	1	-
KAPITANI-ČASTNIKI V REČNEM-JEZE	1	-	-	-	-	-	-	-	-	-	-	-	1	-	-
LADJISKI STROJNIKI-INŽENIRJI	13	-	-	-	-	3	-	-	-	-	-	3	7	-	-
PROMETNI TEHNIKI	644	-	7	13	68	352	3	-	-	-	14	161	24	2	-
PROMETNI TEHNIKI	644	-	7	13	68	352	3	-	-	-	14	161	24	2	-
STROKOVNJAKI NARAVOSLOVNIH VED	3821	1	28	24	67	889	19	1	-	3	29	436	491	1832	1
BIOLOGI,VETERINARJI,AGRONOMI IPD	2381	-	-	-	8	100	4	-	-	-	-	17	450	1802	-
BIOLOGI-ZOOLOGI	356	-	-	-	4	7	-	-	-	-	-	-	8	337	-
VETERINARJI	650	-	-	-	1	13	-	-	-	-	-	10	8	618	-
KMETIJSKI INŽENIRJI	881	-	-	-	1	23	-	-	-	-	-	1	370	486	-
GOZDARSKI INŽENIRJI	494	-	-	-	2	57	4	-	-	-	-	6	64	361	-
TEHNIKI NARAVOSLOVNIH VED	1440	1	28	24	59	789	15	1	-	3	29	419	41	30	1
BIOLOŠKI TEHNIKI IN PODOBNI	146	-	2	-	2	96	-	-	-	-	1	20	12	12	1
VETERINARSKI TEHNIKI	286	-	5	6	10	155	3	-	-	-	5	99	3	-	-
KMETIJSKI TEHNIKI	516	1	9	10	31	215	-	-	-	3	19	202	13	13	-
GOZDARSKI TEHNIKI	492	-	12	8	16	323	12	1	-	-	4	98	13	5	-
STROKOV. MEDIC.VED IN OSTALO MED.	26483	17	552	1709	451	8181	10	3	26	227	281	4478	4869	5678	1
ZDRAVNIKI	4661	-	-	-	-	-	-	-	-	-	-	-	3	4658	-
ZDRAVNIKI SPLOŠNE PRAKSE	1811	-	-	-	-	-	-	-	-	-	-	-	-	1811	-
ZDRAVNIKI SPECIALISTI	2066	-	-	-	-	-	-	-	-	-	-	-	-	2066	-
ZOBOZDRAVNIKI-STOMATOLOGI	694	-	-	-	-	-	-	-	-	-	-	-	3	691	-
ZOBOZDRAVNIKI-SPECIALISTI	90	-	-	-	-	-	-	-	-	-	-	-	-	90	-

9. ZAPOSLENE OSEBE V PODJETJIH IN DRUGIH ORGANIZACIJAH PO SKUPINAH POKLICEV IN STOPNJI ŠOLSKE IZOBRAZBE V REPUBLIKI SLOVENIJI, 31. 12. 1995 (nadaljevanje)

	SKUPAJ	STOPNJA ŠOLSKE IZOBRAZBE													
		BREZ ŠOLE, 1-3 R. OS.Š.	4-7 RAZR. OSN. ŠOLE	OSNOVNA ŠOLA	ŠOLA ZA KV	SREDNJE ŠOLE	ŠOLA ZA VKV	I. STOPNJA SUI	II. STOPNJA SUI	III. STOPNJA SUI	IV. STOPNJA SUI	V. STOPNJA SUI	VIŠJA ŠOLA	VISOKA ŠOLA	NEZNANO
FARMACEVTI	1025	-	-	1	-	4	-	-	-	-	-	4	70	946	-
FARMACEVTI	922	-	-	1	-	4	-	-	-	-	-	2	67	848	-
FARMACEVTI-SPECIALISTI	103	-	-	-	-	-	-	-	-	-	-	2	3	98	-
MEDICINSKI IN ZDRAVSTVENI TEHNIK	16103	-	8	32	135	7699	-	-	1	17	41	4108	3996	65	1
MEDICINSKI TEHNIKI-MEDICINSKE S	10453	-	3	15	67	5032	-	-	-	11	24	2207	3053	41	-
ZDRAVSTVENI TEHNIKI	5506	-	5	17	66	2535	-	-	1	6	17	1895	940	23	1
BABICE	144	-	-	-	2	132	-	-	-	-	-	6	3	1	-
DENTISTI	89	-	-	-	-	1	-	-	-	-	-	-	85	3	-
DENTISTI	89	-	-	-	-	1	-	-	-	-	-	-	85	3	-
BOLNIČARJI IN POMOŽNO MEDICINSKO	4605	17	544	1676	316	477	10	3	25	210	240	366	715	6	-
BOLNIČARJI	1294	2	95	475	122	130	2	1	10	161	118	172	6	-	-
TERAPEVTI	772	-	4	6	5	65	-	-	-	2	1	22	663	4	-
POMOŽNE MEDICINSKE OSEBE	2539	15	445	1195	189	282	8	2	15	47	121	172	46	2	-
OSTALI STROKOVNJAKI	25289	-	17	258	569	5391	48	4	1	19	92	2054	7059	9775	2
MATEMATIKI,STATISTIKI IN PODOBNI	2514	-	-	14	37	491	2	-	-	-	4	100	688	1178	-
MATEMATIKI	182	-	-	1	4	15	-	-	-	-	-	21	23	118	-
STATISTIKI	224	-	-	2	2	47	-	-	-	-	-	6	69	98	-
ORGANIZATORJI SISTEMOV	1567	-	-	5	16	283	1	-	-	-	4	54	450	754	-
ANALITIKI SISTEMOV	541	-	-	6	15	146	1	-	-	-	-	19	146	208	-
STATISTIČNI IN PODOBNI TEHNIKI	1290	-	5	33	77	517	3	1	-	3	19	359	141	132	-
STATISTIČNI TEHNIKI	166	-	1	13	17	83	1	-	-	1	3	18	11	18	-
TEHNIKI PROGRAMERJI	1124	-	4	20	60	434	2	1	-	2	16	341	130	114	-
EKONOMISTI,FINANČNI IN PODOBNI S	8093	-	1	56	145	1305	22	-	-	6	22	213	3138	3184	1
EKONOMISTI	5213	-	-	19	55	629	9	-	-	2	11	124	2303	2060	1
EKONOMISTI PLANERJI	1118	-	1	22	72	354	10	-	-	2	8	41	340	268	-
KNJIGOVODSKI STROKOVNJAKI	288	-	-	7	13	120	1	-	-	1	1	21	96	28	-
FINANČNI STROKOVNJAKI	1474	-	-	8	5	202	2	-	-	1	2	27	399	828	-
EKONOMSKI IN FINANČNI TEHNIKI	4075	-	9	121	253	2272	12	3	1	7	33	1154	163	46	1
EKONOMSKI TEHNIKI	3618	-	9	105	217	1965	10	2	1	5	31	1094	139	39	1
FINANČNI TEHNIKI	457	-	-	16	36	307	2	1	-	2	2	60	24	7	-
PRAVNIKI	2588	-	-	-	-	6	-	-	-	-	-	1	526	2055	-
SODNIKI	492	-	-	-	-	-	-	-	-	-	-	1	-	491	-
PRAVOSODNI STROKOVNJAKI	264	-	-	-	-	-	-	-	-	-	-	-	1	263	-
OSTALI PRAVNIKI	1832	-	-	-	-	6	-	-	-	-	-	-	525	1301	-
STROKOVNJAKI DRUŽBENIH VED	3453	-	-	3	6	105	2	-	-	-	1	54	1744	1538	-
GEOGRAFI	58	-	-	-	1	-	-	-	-	-	-	-	3	54	-
ZGODOVINARJI-ARHEOLOGI	169	-	-	-	-	4	1	-	-	-	-	1	8	155	-
ETNOLOGI-ANTROPOLOGI	70	-	-	-	-	1	-	-	-	-	-	3	1	65	-
FILOZOFI	60	-	-	-	-	-	-	-	-	-	-	1	3	56	-
SOCIOLOGI-POLITOLOGI	222	-	-	-	-	6	-	-	-	-	1	-	17	198	-
PSIHOLOGI	615	-	-	-	-	4	-	-	-	-	-	3	17	591	-
PEDAGOGI	824	-	-	-	2	32	-	-	-	-	-	30	471	289	-
STROKOVNJAKI ZA POKLIC. USMER.-	253	-	-	2	3	26	1	-	-	-	-	8	123	90	-
SOCIALNI DELAVCI	1182	-	-	1	-	32	-	-	-	-	-	8	1101	40	-
FILOLOGI IN PODOBNI	441	-	-	1	1	48	-	-	-	-	-	17	65	309	-
FILOLOGI-LINGVISTI	140	-	-	-	1	2	-	-	-	-	-	3	5	129	-
PREVAJALCI-TOLMAČI	301	-	-	1	-	46	-	-	-	-	-	14	60	180	-
STROKOVNJAKI DOKUMENTALISTI	1364	-	2	11	11	184	-	-	-	2	8	82	414	650	-
BIBLIOTEKARSKI STROKOVNJAKI	890	-	1	6	5	122	-	-	-	2	7	70	358	319	-
ARHIVARSKI STROKOVNJAKI	144	-	-	4	2	17	-	-	-	-	-	4	24	93	-
MUZEJSKI STROKOVNJAKI	201	-	1	-	3	23	-	-	-	-	1	4	10	159	-
STROKOVNJAKI DOKUMENTALISTI	129	-	-	1	1	22	-	-	-	-	-	4	22	79	-
NOVINARJI IN NOVINARSKI SODELAVC	1471	-	-	19	39	463	7	-	-	1	5	74	180	683	-
UREDNIKI-NOVINARJI	860	-	-	7	17	286	6	-	-	-	1	24	99	420	-
NOVINARSKI SODELAVCI	402	-	-	9	13	110	1	-	-	1	4	34	50	180	-
REDAKTORJI	141	-	-	3	2	46	-	-	-	-	-	6	25	59	-
PUBLICISTI	38	-	-	-	3	9	-	-	-	-	-	2	4	20	-
NOVINARSKI TEHNIKI	30	-	-	-	4	12	-	-	-	-	-	8	2	4	-
UČNO OSEBJE	34552	1	61	373	1296	7149	115	5	13	128	2513151	125389466		5	
UČNO OSEBJE UNIVERZ,VISOKIH,VIŠJ	2408	-	-	1	4	33	-	-	-	-	-	-	47	2323	-
PROFESORJI UNIVERZ(VISOKIH-VIŠJ	622	-	-	-	-	-	-	-	-	-	-	-	-	622	-
DOCENTI-VIŠJI PREDAVATELJI-PRED	531	-	-	-	-	-	-	-	-	-	-	-	-	531	-
ASISTENTI	746	-	-	1	-	1	-	-	-	-	-	-	7	737	-
STROKOVNI SODELAVCI (KATEDER-SE	509	-	-	-	4	32	-	-	-	-	-	-	40	433	-
UČNO OSEBJE OSTALIH ŠOL	28741	-	34	285	815	6391	62	4	10	56	1512654	118366439		4	
PROFESORJI (SREDNJIH-OSNOVNIH-Š	4455	-	-	-	1	17	1	-	-	-	-	11	50	4374	1
PREDMETNI UČITELJI	9542	-	-	8	22	850	17	2	1	4	34	752	6629	1221	2
UČITELJI	8010	-	-	16	70	1983	40	1	1	10	46	870	4286	687	-
VZGOJITELJI	6734	-	34	261	722	3541	4	1	8	42	71	1021	871	157	1

9. ZAPOSLENE OSEBE V PODJETJIH IN DRUGIH ORGANIZACIJAH PO SKUPINAH POKLICEV IN STOPNJI ŠOLSKE IZOBRAZBE V REPUBLIKI SLOVENIJI, 31. 12. 1995 (nadaljevanje)

		STOPNJA ŠOLSKE IZOBRAZBE													
	SKUPAJ	BREZ ŠOLE, 1-3 R. OS.Š.	4-7 RAZR. OSN. ŠOLE	OSNOVNA ŠOLA	ŠOLA ZA KV	SREDNJE ŠOLE	ŠOLA ZA VKV	I. STOPNJA SUI	II. STOPNJA SUI	III. STOPNJA SUI	IV. STOPNJA SUI	V. STOPNJA SUI	VIŠJA ŠOLA	VISOKA ŠOLA	NEZNANO
OSTALO UČNO OSEBJE	3403	1	27	87	477	725	53	1	3	72	100	497	655	704	1
DIREKTORJI-UPRAVITELJI ŠOL	705	-	-	-	3	90	1	-	-	-	-	5	342	263	1
ŠOLSKI INŠPEKTORJI	4	-	-	-	1	-	-	-	-	-	-	-	2	1	-
STROKOV. ZA IZOBRAŽ. METODE(PED	304	-	-	-	-	6	-	-	-	-	-	1	11	286	-
OSTALO UČNO IN PODOBNO OSEBJE	2390	1	27	87	473	629	52	1	3	72	100	491	300	154	-
UMETNIKI IN UMETNIŠKI SODELAVCI	1923	-	14	117	133	627	2	-	1	2	39	276	154	557	1
KNJIŽEVNIKI IN KNIŽEVNI KRITIKI	19	-	-	-	-	3	-	-	-	-	1	2	5	8	-
KNJIŽEVNIKI	15	-	-	-	-	2	-	-	-	-	1	1	5	6	-
KRITIKI	4	-	-	-	-	1	-	-	-	-	-	1	-	2	-
SCENSKI UMETNIKI-SCENSKI SODELAV	632	-	10	61	52	200	2	-	1	1	14	54	51	185	1
REŽISERJI	75	-	-	-	2	33	-	-	-	-	-	6	4	30	-
IGRALCI	180	-	-	6	7	46	1	-	-	-	-	7	11	102	-
VODITELJI-NAPOVEDOVALCI	62	-	-	7	4	26	-	-	-	-	2	8	9	6	-
PRODUCENTI PROGRAMA	118	-	-	5	6	43	-	-	-	-	-	11	17	36	-
SCENSKI SODELAVCI	197	-	10	43	33	52	1	-	1	1	12	22	10	11	1
GLASBENIKI IN GLASBENI SODELAVCI	626	-	4	34	18	152	-	-	-	-	3	76	57	282	-
SKLADATELJI-GLASBENI ARANŽERJI	8	-	-	-	-	-	-	-	-	-	-	1	3	4	-
DIRIGENTI	6	-	-	-	-	-	-	-	-	-	-	-	-	6	-
GLASBENIKI INSTRUMENTALISTI	389	-	-	7	1	74	-	-	-	-	2	51	34	220	-
OPERNI PEVCI	130	-	4	21	14	54	-	-	-	-	1	7	6	23	-
GLASBENI SODELAVCI	93	-	-	6	3	24	-	-	-	-	-	17	14	29	-
KOREOGRAFI IN PLESALCI	66	-	-	10	2	24	-	-	-	-	-	18	10	2	-
KOREOGRAFI	5	-	-	-	-	1	-	-	-	-	-	1	2	1	-
PLESALCI	61	-	-	10	2	23	-	-	-	-	-	17	8	1	-
LIKOVNI UMETNIKI IN LIKOVNI SODE	578	-	-	12	61	248	-	-	-	1	20	126	30	80	-
SLIKARJI-KIPARJI	73	-	-	2	8	14	-	-	-	-	2	5	4	38	-
OBLIKOVALCI-UMETNIKI UPORABNE U	341	-	-	8	26	159	-	-	-	-	11	83	18	36	-
SCENOGRAFI-KOSTUMOGRAFI	9	-	-	-	2	5	-	-	-	-	1	-	1	-	-
DEKORATERJI-RISARJI	107	-	-	-	14	55	-	-	-	1	4	25	5	3	-
UMETNIŠKI FOTOGRAFI-SNEMALCI	48	-	-	2	11	15	-	-	-	-	2	13	2	3	-
ARTISTI IN HUMORISTI	2	-	-	-	-	-	-	-	-	-	1	-	1	-	-
ARTISTI-CIRKUŠKI HUMORISTI	1	-	-	-	-	-	-	-	-	-	1	-	-	-	-
HUMORISTI	1	-	-	-	-	-	-	-	-	-	-	-	1	-	-
DELAVCI NA PODROČJU TELESNE KULTU	490	-	1	47	42	109	2	-	-	1	44	104	67	72	1
STROKOVNO-PEDAG.OSEBJE NA PODR.T	378	-	1	20	36	104	2	-	-	1	18	62	65	68	1
ŠPORTNI TRENERJI-VADITELJI	221	-	1	14	25	65	1	-	-	1	9	47	32	26	-
ORGANIZATORJI REKREACIJE	92	-	-	5	9	25	1	-	-	-	6	7	21	17	1
STROK.-PEDAG.OSEBJE NA PODROČ.T	65	-	-	1	2	14	-	-	-	-	3	8	12	25	-
PROFESIONALNI ŠPORTNIKI	112	-	-	27	6	5	-	-	-	-	26	42	2	4	-
PROFESIONALNI ŠPORTNIKI	112	-	-	27	6	5	-	-	-	-	26	42	2	4	-
PROFESIONALNI VERSKI DELAVCI	2	-	-	-	-	-	-	-	-	-	-	-	-	2	-
PROFESIONALNI VERSKI DELAVCI	2	-	-	-	-	-	-	-	-	-	-	-	-	2	-
VIŠJI DUHOVNIKI	2	-	-	-	-	-	-	-	-	-	-	-	-	2	-
DELAVCI BREZ POKLICA	10793	418	925	3797	408	184	6	1	31	38	439	277	-	-	4269
NK DELAVCI,NERAZVRŠČENI DRUGOD	6583	418	925	3797	408	184	6	1	31	38	439	277	-	-	59
NK DELAVCI,NERAZVRŠČENI DRUGOD	6583	418	925	3797	408	184	6	1	31	38	439	277	-	-	59
NK DELAVCI,NERAZVRŠČENI DRUGOD	4210	-	-	-	-	-	-	-	-	-	-	-	-	-	4210
NEZNANO	4210	-	-	-	-	-	-	-	-	-	-	-	-	-	4210

10. ZAPOSLENE ŽENSKE V PODJETJIH IN DRUGIH ORGANIZACIJAH PO SKUPINAH POKLICEV IN STOPNJI ŠOLSKE IZOBRAZBE V REPUBLIKI SLOVENIJI, 31. 12. 1995

	SKUPAJ	STOPNJA ŠOLSKE IZOBRAZBE													
		BREZ ŠOLE, 1-3 R. OS.Š.	4-7 RAZR. OSN. ŠOLE	OSNOVNA ŠOLA	ŠOLA ZA KV	SREDNJE ŠOLE	ŠOLA ZA VKV	I. STOPNJA SUI	II. STOPNJA SUI	III. STOPNJA SUI	IV. STOPNJA SUI	V. STOPNJA SUI	VIŠJA ŠOLA	VISOKA ŠOLA	NEZNANO
SLOVENIJA - SKUPAJ	**310471**	**1247**	**25608**	**61099**	**46706**	**60567**	**1933**	**89**	**1433**	**2511**	**19669**	**31944**	**31320**	**24727**	**1618**
KMETOVALCI	1876	43	469	444	313	139	-	-	5	25	209	185	36	8	-
POLJEDELCI	809	15	115	121	231	53	-	-	4	17	161	78	10	4	-
POSLOVODJE V POLJEDELSTVU	42	-	1	1	15	17	-	-	-	-	-	2	3	3	-
POLJEDELCI	102	6	36	31	6	-	-	-	3	1	10	8	1	-	-
ZELENJAVARJI	10	-	2	2	2	-	-	-	1	-	3	-	-	-	-
VRTNARJI IN CVETLIČARJI	582	4	50	60	205	36	-	-	-	14	146	63	3	1	-
DRUGI POLJEDELCI	73	5	26	27	3	-	-	-	-	2	2	5	3	-	-
SADJARJI IN VINOGRADNIKI	241	6	72	55	21	25	-	-	-	3	16	36	7	-	-
POSLOVODJE V SADJARSTVU IN VINO	21	-	-	-	-	12	-	-	-	-	1	3	5	-	-
SADJARJI	118	1	29	28	15	9	-	-	-	2	8	25	1	-	-
VINOGRADNIKI	89	5	40	24	3	3	-	-	-	-	6	8	-	-	-
DELAVCI V SADNIH DREVESNICAH-TR	13	-	3	3	3	1	-	-	-	1	1	-	1	-	-
ŽIVINOREJCI,PERUTNINARJI IN PODO	702	21	256	220	49	50	-	-	1	4	28	58	14	1	-
POSLOVODJE V ŽIVIN.-PERUT. IN P	55	-	1	1	4	30	-	-	-	-	-	8	10	1	-
ŽIVINOREJCI-REJCI ŽIVINE-PROIZV	289	14	130	69	15	9	-	-	-	3	10	35	4	-	-
PERUTNINARJI	317	7	113	133	28	7	-	-	1	1	14	13	-	-	-
ČEBELARJI IN PODOBNI	6	-	1	4	-	-	-	-	-	-	1	-	-	-	-
REJCI DIVJADI	2	-	-	1	1	-	-	-	-	-	-	-	-	-	-
REJCI ŽIVALI,PERUTNINE IN PODOB	33	-	11	12	1	4	-	-	-	-	3	2	-	-	-
OPRAVNIKI KMETIJSKIH STROJEV	4	-	1	-	-	1	-	-	-	-	-	2	-	-	-
POSLOVODJE KMETIJSKE MEHANIZACI	1	-	-	-	-	1	-	-	-	-	-	-	-	-	-
OPRAVNIKI KMETIJSKIH STROJEV	3	-	1	-	-	-	-	-	-	-	-	2	-	-	-
DRUGI KMETOVALCI	120	1	25	48	12	10	-	-	-	1	4	11	5	3	-
DRUGI POSLOVODJE V KMETIJSTVU	16	-	-	1	4	4	-	-	-	-	1	-	5	1	-
DELAVCI ZA VARSTVO KMETIJSKIH R	26	-	8	7	4	-	-	-	-	-	-	5	-	2	-
DELAVCI PRI NAMAKANJU	24	-	13	10	1	-	-	-	-	-	-	-	-	-	-
KMETOVALCI DRUGJE NEUVRŠČENI	54	1	4	30	3	6	-	-	-	1	3	6	-	-	-
RIBIČI IN LOVCI	6	-	1	3	-	1	-	-	-	-	-	1	-	-	-
RIBIČI	3	-	-	3	-	-	-	-	-	-	-	-	-	-	-
MORSKI RIBIČI	1	-	-	1	-	-	-	-	-	-	-	-	-	-	-
RIBNIKARJI-GOJITELJI RIB	2	-	-	2	-	-	-	-	-	-	-	-	-	-	-
ŠKOLJKARJI,SPUŽVARJI IN PODOBNO	1	-	-	-	-	-	-	-	-	-	-	1	-	-	-
POSLOV. NABIRALCEV ULOVA V VODI	1	-	-	-	-	-	-	-	-	-	-	1	-	-	-
LOVCI	2	-	1	-	-	1	-	-	-	-	-	-	-	-	-
LOVCI	1	-	-	-	-	1	-	-	-	-	-	-	-	-	-
DRUGI DELAVCI V LOVSTVU	1	-	1	-	-	-	-	-	-	-	-	-	-	-	-
GOZDNI DELAVCI	49	3	12	21	3	5	-	-	-	-	2	2	1	-	-
SEKAČI LESA	2	-	1	-	1	-	-	-	-	-	-	-	-	-	-
DRVOSEKI	1	-	-	-	1	-	-	-	-	-	-	-	-	-	-
TESARJI DEBEL	1	-	1	-	-	-	-	-	-	-	-	-	-	-	-
MANIPULANTI Z LESOM	12	-	1	7	-	2	-	-	-	-	1	1	-	-	-
SPRAVLJALCI LESA	10	-	-	7	-	1	-	-	-	-	1	1	-	-	-
MERILCI IN CENILCI LESA	2	-	1	-	-	1	-	-	-	-	-	-	-	-	-
GOZDARJI	31	3	10	11	2	2	-	-	-	-	1	1	1	-	-
GOZDARJI	3	-	-	-	-	2	-	-	-	-	-	1	-	-	-
GOJITELJI GOZDOV	28	3	10	11	2	-	-	-	-	-	1	-	1	-	-
DRUGI GOZDNI DELAVCI	4	-	-	3	-	1	-	-	-	-	-	-	-	-	-
OSTALI GOZDNI DELAVCI	4	-	-	3	-	1	-	-	-	-	-	-	-	-	-
RUDARJI	45	-	6	5	1	18	1	-	-	1	-	12	-	1	-
JAMSKI DELAVCI	19	-	5	2	1	4	-	-	-	-	-	6	-	1	-
JAMSKI POSLOVODJE IN NADZORNIKI	6	-	-	-	-	3	-	-	-	-	-	2	-	1	-
JAMSKI KOPAČI IN VRTALCI	1	-	1	-	-	-	-	-	-	-	-	-	-	-	-
IZVOZNIKI-TRANSPORTNI DELAVCI V	1	-	1	-	-	-	-	-	-	-	-	-	-	-	-
DRUGI JAMSKI DELAVCI	11	-	3	2	1	1	-	-	-	-	-	4	-	-	-
DELAVCI NA POVRŠINSKEM KOPU IN K	5	-	-	2	-	-	-	-	-	-	-	3	-	-	-
POSLOVODJE-NADZORNIKI NA POVRŠI	3	-	-	-	-	-	-	-	-	-	-	3	-	-	-
DRUGI DELAVCI NA POVRŠINSKEM KO	2	-	-	2	-	-	-	-	-	-	-	-	-	-	-
GLOBINSKI VRTALCI	1	-	-	-	-	-	-	-	-	-	-	1	-	-	-
GLOBINSKI VRTALCI	1	-	-	-	-	-	-	-	-	-	-	1	-	-	-
OPLEMENITELJI RUDE	20	-	1	1	-	14	1	-	-	1	-	2	-	-	-
FLOTERJI RUDE	14	-	-	-	-	11	1	-	-	1	-	1	-	-	-
SEPARATERJI RUDE	5	-	1	1	-	2	-	-	-	-	-	1	-	-	-
DRUGI OPLEMENITELJI RUDE	1	-	-	-	-	1	-	-	-	-	-	-	-	-	-
PROIZVAJALCI IN OBDELOVALCI KOVIN	3273	21	1039	1537	283	87	9	1	16	26	172	73	7	1	1
PROIZVAJALCI IN TOPILCI KOVIN	411	6	97	194	48	13	-	1	-	6	33	10	3	-	-
POSLOVODJE-NADZORNIKI V PROIZVO	5	-	-	2	-	-	-	-	-	-	1	-	2	-	-
OPRAVNIKI METALURŠKIH PEČI	1	-	-	1	-	-	-	-	-	-	-	-	-	-	-

10. ZAPOSLENE ŽENSKE V PODJETJIH IN DRUGIH ORGANIZACIJAH PO SKUPINAH POKLICEV IN STOPNJI ŠOLSKE IZOBRAZBE V REPUBLIKI SLOVENIJI, 31. 12. 1995 (nadaljevanje)

	SKUPAJ	STOPNJA ŠOLSKE IZOBRAZBE													
		BREZ ŠOLE, 1-3 R. OS.Š.	4-7 RAZR. OSN. ŠOLE	OSNOVNA ŠOLA	ŠOLA ZA KV	SREDNJE ŠOLE	ŠOLA ZA VKV	I. STOPNJA SUI	II. STOPNJA SUI	III. STOPNJA SUI	IV. STOPNJA SUI	V. STOPNJA SUI	VIŠJA ŠOLA	VISOKA ŠOLA	NEZNANO
ELEKTROLIZERJI KOVIN	4	-	2	2	-	-	-	-	-	-	-	-	-	-	-
TOPILCI(TALILCI IN SEGREV.)V PR	8	-	-	3	-	-	-	-	-	-	5	-	-	-	-
LIVARJI	24	-	3	10	9	1	-	-	-	1	-	-	-	-	-
JEDRARJI-KALUPARJI KOVINSKIH OD	102	5	38	30	16	1	-	1	-	1	8	2	-	-	-
STREŽAJI METALURŠKIH PEČI	7	-	2	1	1	1	-	-	-	-	1	1	-	-	-
KONTROLORJI V PROIZVODNJI KOVIN	38	-	13	11	6	3	-	-	-	3	1	-	1	-	-
DRUGI DELAVCI V PROIZVODNJI-VLI	222	1	39	134	16	7	-	-	-	1	17	7	-	-	-
VALJALCI KOVIN	26	-	7	5	10	1	-	-	-	1	2	-	-	-	-
VALJALCI KOVIN	13	-	1	2	9	1	-	-	-	-	-	-	-	-	-
IZVLAČILCI KOVIN	12	-	5	3	1	-	-	-	-	1	2	-	-	-	-
IZTISKALCI KOVIN	1	-	1	-	-	-	-	-	-	-	-	-	-	-	-
TERMIČNI OBDELOVALCI KOVIN	180	3	75	74	10	5	2	-	4	2	3	2	-	-	-
SEGREVALCI KOVIN	6	-	4	2	-	-	-	-	-	-	-	-	-	-	-
ŽARILCI KOVIN	10	-	3	3	2	-	-	-	-	-	1	1	-	-	-
KALILCI	10	-	5	3	1	1	-	-	-	-	-	-	-	-	-
VARILCI-REZALCI KOVIN	154	3	63	66	7	4	2	-	4	2	2	1	-	-	-
DRUGI OBDELOVALCI KOVIN	2656	12	860	1264	215	68	7	-	12	17	134	61	4	1	1
DRUGI POSLOVODJE PRI OBDELAVI K	8	-	1	2	1	2	-	-	-	-	-	2	-	-	-
SPAJKARJI	48	-	13	22	8	-	-	-	-	-	3	1	1	-	-
GALVANIZERJI	183	1	65	82	17	6	-	-	-	-	4	7	-	1	-
KOSITRARJI	1	-	-	-	1	-	-	-	-	-	-	-	-	-	-
EMAJLIRCI	185	1	74	88	13	1	-	-	-	2	4	2	-	-	-
KOVINOŠKROPILCI	75	1	25	40	5	1	-	-	-	-	3	-	-	-	-
OBDELOVALCI KOVIN	983	5	361	453	70	27	-	-	3	6	42	13	2	-	1
DELAVCI PRI POMOŽ. DELIH V OBDE	922	4	268	464	70	16	7	-	4	9	57	23	-	-	-
KONTROLORJI V OBDELAVI KOVIN	251	-	53	113	30	15	-	-	5	-	21	13	1	-	-
OBLIKOVALCI IN PREDELOVALCI KOVIN	3974	33	1078	1726	534	88	13	3	30	34	324	102	6	3	-
OBLIKOVALCI KOVIN	998	3	202	300	269	33	6	-	5	12	145	19	2	2	-
POSLOVODJE PRI OBLIKOVANJU KOVI	16	-	-	1	2	7	-	-	-	-	3	2	-	1	-
KOVAČI	16	-	6	5	3	-	-	-	-	-	1	1	-	-	-
ORODJARJI IN MODELARJI ORODJA	62	-	7	20	11	-	-	-	-	1	18	4	1	-	-
KLJUČAVNIČARJI	145	-	30	42	41	5	3	-	-	-	20	3	-	1	-
KOVINOSTRUGARJI	249	1	27	47	99	3	-	-	3	8	56	5	-	-	-
KOVINOREZKALCI	140	-	19	22	64	1	-	-	-	1	33	-	-	-	-
KOVINOSKOBLARJI IN KOVINODOLBIL	5	-	-	2	3	-	-	-	-	-	-	-	-	-	-
KOVINOVRTALCI	144	1	55	67	13	5	-	-	-	-	3	-	-	-	-
KOVINOREZALCI	95	1	33	39	13	-	1	-	1	1	5	1	-	-	-
KONTROLORJI PRI OBLIKOVANJU KOV	126	-	25	55	20	12	2	-	1	1	6	3	1	-	-
DRUGI OBLIKOVALCI IN PREDELOVALC	2976	30	876	1426	265	55	7	3	25	22	179	83	4	1	-
POSLOVODJE PRI PREDELAVI KOVIN	11	-	-	3	3	2	-	-	-	-	1	1	1	-	-
BRUSILCI IN POLIRCI KOVIN	395	1	84	164	82	8	-	-	1	3	47	5	-	-	-
OSTRILCI KOVIN	11	-	2	4	3	-	-	-	-	-	1	1	-	-	-
ARMIRCI	23	-	6	14	1	-	-	-	-	-	-	2	-	-	-
KLEPARJI	120	6	43	58	3	5	2	-	-	-	2	-	-	1	-
PLETILCI IN TKALCI KOVIN	37	2	17	18	-	-	-	-	-	-	-	-	-	-	-
STISKALCI KOVIN	559	8	202	265	31	15	2	-	7	4	17	8	-	-	-
OSTALI PREDELOVALCI KOVIN STROJ	830	5	249	406	80	9	1	-	7	6	51	16	-	-	-
OSTALI PREDELOVALCI KOVIN ROČNO	990	8	273	494	62	16	2	3	10	9	60	50	3	-	-
MEHAN.IN MONT.MOTOR.,STROJ.,MEHAN	784	4	171	348	101	32	8	2	11	5	62	32	8	-	-
MEHAN. IN MONT. MOTOR.-ENERG.NAP	14	-	2	4	4	2	-	-	-	-	1	-	1	-	-
POSLOV. MONTAŽE-VZDRŽ.MOTOR.-EN	3	-	-	1	-	1	-	-	-	-	-	-	1	-	-
MEHANIKI-MONTERJI MOTOR.Z NOTR.	6	-	2	3	1	-	-	-	-	-	-	-	-	-	-
MEHANIKI-MONTERJI VODNIH TURBIN	1	-	-	-	-	-	-	-	-	-	1	-	-	-	-
KONTR.V PROIZ.SESTAV.VZD.MOTOR.	4	-	-	-	3	1	-	-	-	-	-	-	-	-	-
MEHANIKI IN MONTERJI STROJEV	198	3	55	85	26	7	1	-	-	-	9	8	4	-	-
POSLOV. IZDELAVE-MONTAŽE-VZDRŽE	5	-	-	-	-	1	1	-	-	-	-	2	1	-	-
MEHANIKI-MONTERJI ORODNIH STROJ	12	-	2	5	5	-	-	-	-	-	-	-	-	-	-
MEHANIKI-MONTERJI KMETIJSKIH ST	7	1	-	4	-	-	-	-	-	-	2	-	-	-	-
MEHANIKI-MONTERJI TEKSTILNIH ST	3	-	-	-	1	1	-	-	-	-	-	1	-	-	-
MEHANIKI-MONTERJI TISKARSKIH ST	2	-	-	-	1	-	-	-	-	-	1	-	-	-	-
MEHANIKI-MONTERJI PISARNIŠKIH S	7	-	2	2	-	-	-	-	-	-	1	2	-	-	-
KONTROLORJI V PROIZ.SESTAV.VZDR	21	-	1	12	2	2	-	-	-	-	-	1	3	-	-
MEHANIKI-MONTERJI STROJEV	141	2	50	62	17	3	-	-	-	-	5	2	-	-	-
MEHAN. IN MONTER. IND.INŠTALACIJ	112	1	22	54	9	2	4	2	1	-	10	5	2	-	-
POSL.IZDEL.-MONTAŽE-VZDRŽ.IND.I	5	-	-	3	-	-	1	-	-	-	-	-	1	-	-
MEHAN.-MONT.OGREV.-OHLAJEVAL.-K	55	-	17	29	5	1	-	-	1	-	1	1	-	-	-
MEHANIKI-MONTERJI DVIGAL-ŽERJAV	1	-	-	-	1	-	-	-	-	-	-	-	-	-	-
MEHANIKI-MONTERJI ČRPALK	4	-	-	3	-	-	-	-	-	-	1	-	-	-	-
MEHAN.-MONT. REGUL.-VARNOST.INS	5	1	-	3	-	-	1	-	-	-	-	-	-	-	-

10. ZAPOSLENE ŽENSKE V PODJETJIH IN DRUGIH ORGANIZACIJAH PO SKUPINAH POKLICEV IN STOPNJI ŠOLSKE IZOBRAZBE V REPUBLIKI SLOVENIJI, 31. 12. 1995 (nadaljevanje)

		STOPNJA ŠOLSKE IZOBRAZBE													
	SKUPAJ	BREZ ŠOLE, 1-3 R. OS.Š.	4-7 RAZR. OSN. ŠOLE	OSNOVNA ŠOLA	ŠOLA ZA KV	SREDNJE ŠOLE	ŠOLA ZA VKV	I. STOPNJA SUI	II. STOPNJA SUI	III. STOPNJA SUI	IV. STOPNJA SUI	V. STOPNJA SUI	VIŠJA ŠOLA	VISOKA ŠOLA	NEZNANO
MEHANIKI-MONTERJI PNEVMAT.NAPRA	7	-	2	4	1	-	-	-	-	-	-	-	-	-	-
KONTROLORJI INDUSTRIJ. INSTALAC	1	-	-	-	-	-	-	-	-	-	-	1	-	-	-
MEHANIKI-MONTERJI IND.NAPRAV-IN	34	-	3	12	2	1	2	2	-	-	8	3	1	-	-
MEHANIKI IN MONTERJI VOZIL	340	-	81	176	31	16	1	-	7	3	16	9	-	-	-
POSLOVODJE V PROIZ.-MONTAŽI-VZD	4	-	-	2	1	1	-	-	-	-	-	-	-	-	-
MEHANIKI-MONTERJI LETAL	2	-	-	1	-	-	-	-	-	-	-	1	-	-	-
MEHANIKI-MONTERJI CESTNIH MOTOR	209	-	44	116	17	2	1	-	7	3	15	4	-	-	-
MEHANIKI-MONTERJI TIRNIH VOZIL	1	-	-	1	-	-	-	-	-	-	-	-	-	-	-
MEHANIKI-MONTERJI PLOVNIH OBJEK	2	-	-	1	-	1	-	-	-	-	-	-	-	-	-
KONTROLORJI V PROIZ.-MONTAŽI-VZ	30	-	4	7	7	9	-	-	-	-	-	3	-	-	-
DRUGI MEHANIKI-MONTERJI VOZIL	92	-	33	48	6	3	-	-	-	-	1	1	-	-	-
FINOMEHANIKI	120	-	11	29	31	5	2	-	3	2	26	10	1	-	-
POSLOVODJE FINOMEHANIČNIH DEL	2	-	-	1	1	-	-	-	-	-	-	-	-	-	-
URARJI	2	-	-	-	-	-	-	-	-	-	2	-	-	-	-
FINOMEHANIKI-MONTERJI OPTIČNIH	57	-	7	10	20	1	1	-	1	-	10	6	1	-	-
FINOMEHANIKI-MONTERJI MERIL.INS	46	-	4	9	9	3	1	-	2	2	13	3	-	-	-
FINOMEHANIKI-MONTERJI MEDIC. IN	1	-	-	-	1	-	-	-	-	-	-	-	-	-	-
KONTROLORJI FINOMEHANIČNIH DEL	12	-	-	9	-	1	-	-	-	-	1	1	-	-	-
INSTALATERJI IN DELAVCI NA KOV. K	284	3	102	134	16	4	5	-	-	2	7	4	7	-	-
INSTALATERJI CEVOVODOV	36	-	15	10	-	2	3	-	-	-	1	1	4	-	-
POSLOVODJE-INSTALATERJI	3	-	-	-	-	-	-	-	-	-	1	-	2	-	-
INSTALATERJI VODOVODOV-KANALIZA	18	-	10	6	-	1	-	-	-	-	-	-	1	-	-
INSTALATERJI CENTRALNE KURJAVE	8	-	1	3	-	1	2	-	-	-	-	1	-	-	-
INSTALATERJI CEVOVODOV	7	-	4	1	-	-	1	-	-	-	-	-	1	-	-
INSTALAT. IN SESTAVLJ. KOV. VRVI	50	3	7	33	2	-	-	-	-	2	1	1	1	-	-
POSLOV. MONTER.-INSTAL. KOVIN.V	1	-	-	-	-	-	-	-	-	-	-	-	1	-	-
SESTAVLJALCI KOVINSKIH VRVI-KAB	45	3	7	29	2	-	-	-	-	2	1	1	-	-	-
DRUGI INST.-SESTAV. KOVINSKIH V	4	-	-	4	-	-	-	-	-	-	-	-	-	-	-
DRUGI DEL. PRI IZD. IN MONT. KOV	198	-	80	91	14	2	2	-	-	-	5	2	2	-	-
POSLOV. PRI IZDEL.-MONTIR.KOV.K	7	-	-	1	-	-	2	-	-	-	1	1	2	-	-
KONSTRUKCIJSKI KLJUČAVNIČARJI	2	-	-	-	1	-	-	-	-	-	1	-	-	-	-
ZAKOVALCI	4	-	-	-	3	-	-	-	-	-	1	-	-	-	-
KONTROLORJI PRI IZDEL. KOV. KON	1	-	-	-	-	-	-	-	-	-	-	1	-	-	-
DRUGI MEHANIKI-MONTERJI KOV. KO	184	-	80	90	10	2	-	-	-	-	2	-	-	-	-
JUVELIRJI,ZLATARJI IN BIŽUTERJI	223	-	14	56	97	5	-	-	1	7	33	10	-	-	-
JUVELIRJI IN ZLATARJI	159	-	6	29	75	4	-	-	-	7	31	7	-	-	-
JUVELIRJI	18	-	2	10	3	1	-	-	-	-	1	1	-	-	-
ZLATARJI	141	-	4	19	72	3	-	-	-	7	30	6	-	-	-
BIŽUTERJI IN PODOBNI	64	-	8	27	22	1	-	-	1	-	2	3	-	-	-
POSLOVODJE BIŽUTERJI	2	-	-	-	2	-	-	-	-	-	-	-	-	-	-
BIŽUTERJI	10	-	1	4	3	-	-	-	1	-	1	-	-	-	-
DRUGI IZDEL.BIŽUTERIJE, SPOMINK	52	-	7	23	17	1	-	-	-	-	1	3	-	-	-
ELEKTRIK.ELEKTROMEH.ELEKTRON.ELEK	9755	49	2249	5204	948	246	5	1	59	77	628	260	22	5	2
ELEKTROMEHANIKI IN ELEKTRIKARJI	613	-	96	314	107	15	-	-	-	2	50	22	5	1	1
POSLOV.ELEKTR.ELEKTROMEH.ELEKTR	5	-	2	-	2	1	-	-	-	-	-	-	-	-	-
ELEKTROMEH.-ELEKTRIKARJI ZA MOT	8	-	-	3	1	-	-	-	-	-	3	1	-	-	-
ELEKTROMEH.-ELEKTRIKARJI ZA TRA	8	-	2	2	-	-	-	-	-	-	1	1	1	1	-
ELEKTROMEH.ELEKTRIKARJI ZA IN	43	-	6	10	12	2	-	-	-	-	10	2	-	-	1
ELEKTROMEH.-ELEKTRIKARJI ZA TRA	2	-	-	-	1	-	-	-	-	-	1	-	-	-	-
KONTROLORJI ELEKTRIKARJI-ELEKTR	90	-	24	29	21	4	-	-	-	-	6	3	3	-	-
OSTALI ELEKTRIKARJI-ELEKTROMEHA	457	-	62	270	70	8	-	-	-	2	29	15	1	-	-
ELEKTRONIKI-MEHANIKI	156	1	21	57	27	11	2	-	1	-	21	11	4	-	-
POSLOVODJE ELEKTRONIKI-MEHANIKI	17	-	1	4	3	5	-	-	-	-	1	-	3	-	-
ELEKTRONIKI-MEH. ZA RADIJ.-TV O	8	-	-	4	2	1	-	-	1	-	-	-	-	-	-
ELEKTRONIKI-MEH. ZA NAPR. PRI O	5	-	1	3	1	-	-	-	-	-	-	-	-	-	-
ELEKTRONIKI-MEHANIKI ZA INDUST.	14	-	1	3	-	-	2	-	-	-	6	2	-	-	-
ELEKTRONIKI-MEH. ZA RADIJ.-TV A	16	-	1	6	7	-	-	-	-	-	1	1	-	-	-
ELEKTRONIKI-MEHANIKI ZA MEDIC.I	2	-	-	-	1	-	-	-	-	-	-	1	-	-	-
KONTROLORJI-ELEKTRONIKI-MEHANIK	94	1	17	37	13	5	-	-	-	-	13	7	1	-	-
SESTAVLJ. ELEKT. IN ELEKTRON. AP	8841	48	2126	4771	784	204	3	1	58	72	536	222	11	4	1
POSLOV.-SESTAVLJ.ELEKT.-ELEKTRO	89	-	8	38	26	8	-	-	-	-	1	6	1	1	-
SESTAVLJ. ELEKT.-ELEKTRON.APARA	5441	20	1246	2994	417	124	2	1	29	60	392	144	8	3	1
SESTAVLJALCI ELEKTRONSKIH CEVI	14	-	2	8	3	-	-	-	-	-	1	-	-	-	-
IZDELOVALCI DELOV ZA ELEKTRONSK	970	6	252	505	100	18	1	-	13	4	59	12	-	-	-
NAVIJALCI TULJAV-TRANSFORMATORJ	488	-	98	303	46	5	-	-	1	2	15	17	1	-	-
PROIZV. AKUMULATORJEV-GALVANSKI	62	1	25	28	4	2	-	-	-	-	1	1	-	-	-
PROIZVAJALCI ELEKTROINSTALAC. M	165	-	55	102	5	2	-	-	-	-	1	-	-	-	-
KONTROLORJI V MONTAŽI ELEKT.APA	506	-	106	228	98	31	-	-	2	4	26	10	1	-	-
PROIZVAJALCI ELEKTRIČNIH DELOV-	1106	21	334	565	85	14	-	-	13	2	40	32	-	-	-

10. ZAPOSLENE ŽENSKE V PODJETJIH IN DRUGIH ORGANIZACIJAH PO SKUPINAH POKLICEV IN STOPNJI ŠOLSKE IZOBRAZBE V REPUBLIKI SLOVENIJI, 31. 12. 1995 (nadaljevanje)

		STOPNJA ŠOLSKE IZOBRAZBE													
	SKUPAJ	BREZ ŠOLE, 1-3 R. OS.Š.	4-7 RAZR. OSN. ŠOLE	OSNOVNA ŠOLA	ŠOLA ZA KV	SREDNJE ŠOLE	ŠOLA ZA VKV	I. STOPNJA SUI	II. STOPNJA SUI	III. STOPNJA SUI	IV. STOPNJA SUI	V. STOPNJA SUI	VIŠJA ŠOLA	VISOKA ŠOLA	NEZNANO
ELEKTROINSTALATERJI IN MONTERJI	131	-	6	61	29	8	-	-	-	3	21	2	1	-	-
POSLOVODJE-ELEKTROINSTALATERJI	2	-	-	-	-	2	-	-	-	-	-	-	-	-	-
INSTAL.-MONT. EL.VODOV-NAPR.ZA	2	-	-	1	1	-	-	-	-	-	-	-	-	-	-
ELEKTROINSTAL.-MONT.-MEHANIKI T	31	-	-	1	18	3	-	-	-	-	7	1	1	-	-
ELEKTROINSTAL.-MONT.ELEKTRONAPR	4	-	1	3	-	-	-	-	-	-	-	-	-	-	-
KONTROLORJI ELEKTROINSTALACIJ-N	4	-	-	-	3	1	-	-	-	-	-	-	-	-	-
ELEKTROINSTALATERJI-MONTERJI VO	88	-	5	56	7	2	-	-	-	3	14	1	-	-	-
OPRAV. RADIJ.-TV IN DR.AUDIO.-VI	14	-	-	1	1	8	-	-	-	-	-	3	1	-	-
OPRAVNIKI RADIJ.-TV ODDAJNIH PO	1	-	-	-	-	1	-	-	-	-	-	-	-	-	-
OPRAV. APAR.-NAPRAV ZA AUDIO-VI	12	-	-	1	-	7	-	-	-	-	-	3	1	-	-
OPRAV. APAR. ZA OZVOČENJE-KINOP	1	-	-	-	1	-	-	-	-	-	-	-	-	-	-
KERAMIKI IN STEKLARJI	2034	10	452	760	303	59	5	-	100	24	250	68	1	2	-
KERAMIKI	588	3	123	279	38	22	1	-	9	4	69	39	1	-	-
POSLOVODJE-KERAMIKI	10	-	1	-	-	4	-	-	-	-	-	4	1	-	-
MODELARJI KERAMIKI	12	-	-	7	2	-	-	-	-	-	1	2	-	-	-
PRIPRAVLJALCI SUROVIN ZA IZDEL.	38	-	15	14	5	2	-	-	-	-	1	1	-	-	-
OBLIKOVALCI KERAMIKE-PORCELANA	83	1	19	40	5	3	-	-	2	1	6	6	-	-	-
STRUGARJI-BRUSILCI KERAMIKE	8	-	4	2	1	-	-	-	-	-	1	-	-	-	-
STISKALCI KERAMIKE	85	2	21	47	3	-	1	-	1	-	8	2	-	-	-
OPRAVNIKI PEČI ZA ŽGANJE KERAM.	10	-	4	5	-	-	-	-	-	-	1	-	-	-	-
SLIKARJI-DEKORATERJI KERAMIKE	66	-	4	18	5	8	-	-	3	3	20	5	-	-	-
MANIPULANTI V PROIZVODNJI KERAM	43	-	11	25	4	-	-	-	-	-	2	1	-	-	-
OSTALI PROIZVAJALCI KERAMIKE-PO	233	-	44	121	13	5	-	-	3	-	29	18	-	-	-
PROIZVAJALCI OPEKE IN STREŠNIKOV	38	1	13	12	4	1	-	-	-	-	2	3	-	2	-
POSLOVODJE V PROIZVODNJI OPEKE-	3	-	-	-	-	1	-	-	-	-	-	-	-	2	-
OBLIKOVALCI OPEKE-STREŠNIKOV	3	-	1	-	1	-	-	-	-	-	1	-	-	-	-
MANIPULANTI SUROVIN V PROIZ. OP	11	-	6	5	-	-	-	-	-	-	-	-	-	-	-
DELAVCI V PROIZVODNJI OPEKE-STR	21	1	6	7	3	-	-	-	-	-	1	3	-	-	-
PROIZVAJALCI STEKLA	260	2	103	100	35	6	1	-	1	3	5	4	-	-	-
POSLOVODJE V PROIZVODNJI STEKLA	5	-	-	2	1	2	-	-	-	-	-	-	-	-	-
PRIPRAVLJALCI SUROVIN V PROIZV.	7	-	-	-	5	1	-	-	-	-	1	-	-	-	-
OPRAVNIKI STEKLARSKIH PEČI	1	-	-	-	-	-	-	-	-	-	1	-	-	-	-
STEKLOPIHALCI	31	1	11	11	7	-	-	-	-	-	1	-	-	-	-
LIVARJI STEKLA	4	-	1	-	-	1	-	-	-	1	1	-	-	-	-
STISKALCI STEKLA	41	-	17	19	4	-	-	-	-	1	-	-	-	-	-
VALJALCI-POTEGOVALCI-STANJŠEVAL	1	-	1	-	-	-	-	-	-	-	-	-	-	-	-
ŽARILCI-KALILCI STEKLA	3	-	2	1	-	-	-	-	-	-	-	-	-	-	-
OPRAVNIKI STROJEV ZA PROIZ. STE	7	-	3	2	2	-	-	-	-	-	-	-	-	-	-
KONTROLORJI V PROIZVODNJI STEKL	160	1	68	65	16	2	1	-	1	1	1	4	-	-	-
OBDELOVALCI STEKLA	1148	4	213	369	226	30	3	-	90	17	174	22	-	-	-
POSLOVODJE PRI OBDELAVI STEKLA	17	-	1	2	6	1	2	-	-	1	2	2	-	-	-
REZALCI STEKLA	59	1	30	21	3	3	-	-	-	-	1	-	-	-	-
BRUSILCI STEKLA	481	-	24	70	158	6	-	-	84	4	128	7	-	-	-
GLADILCI STEKLA	29	1	3	17	6	2	-	-	-	-	-	-	-	-	-
GRAVERJI STEKLA	23	-	5	14	4	-	-	-	-	-	-	-	-	-	-
MATIRARJI STEKLA	4	-	-	1	2	-	-	-	-	1	-	-	-	-	-
SLIKARJI STEKLA	57	-	5	13	1	-	1	-	3	9	23	2	-	-	-
KONTROLORJI PRI OBDELAVI STEKLA	98	-	36	34	13	8	-	-	-	-	3	4	-	-	-
OBDELOVALCI STEKLA	380	2	109	197	33	10	-	-	3	2	17	7	-	-	-
KEMIJSKI IN PODOBNI DELAVCI	2445	6	282	1072	325	247	3	1	167	16	154	128	24	20	-
OPRAV.NAPRAV ZA MEH.OBD.SUR.V KE	67	-	13	26	14	3	-	-	4	-	4	1	-	2	-
POSLOV. MEH. OBDELAVE V KEMIČNI	9	-	-	-	3	3	-	-	-	-	-	1	-	2	-
OPRAVNIKI DROBILNIC-MLINOV V KE	2	-	-	2	-	-	-	-	-	-	-	-	-	-	-
OPRAVNIKI MEŠALNIKOV V KEM. PRO	23	-	1	12	4	-	-	-	3	-	3	-	-	-	-
OPRAVNIKI NAPRAV ZA SEJANJE V K	12	-	3	4	4	-	-	-	1	-	-	-	-	-	-
OPRAV.NAPR. ZA STISK.-VALJAN.V	21	-	9	8	3	-	-	-	-	-	1	-	-	-	-
OPRAV. PEČI-APARAT. ZA TERMIČ.-K	24	-	14	5	1	2	-	-	-	-	1	-	-	1	-
POSLOVODJE V KEMIČNO-TERMIČNIH	5	-	1	-	1	2	-	-	-	-	-	-	-	1	-
KUHARJI-TOPILCI V KEM.-TERMIČ.O	1	-	1	-	-	-	-	-	-	-	-	-	-	-	-
SUŠILCI-IZPARILCI V KEM.-TERMIČ	1	-	-	1	-	-	-	-	-	-	-	-	-	-	-
OPRAVNIKI PEČI-APAR. V KEM.-TER	17	-	12	4	-	-	-	-	-	-	1	-	-	-	-
OPRAVNIKI NAPRAV ZA FILTRIRANJE	175	-	51	104	9	4	-	-	-	-	6	1	-	-	-
POSLOVODJE PRI FILTRACIJI V KEM	1	-	-	-	-	1	-	-	-	-	-	-	-	-	-
OPRAVNIKI ROTACIJSKIH FILTROV	1	-	-	-	-	1	-	-	-	-	-	-	-	-	-
OPRAVNIKI NAPRAV ZA FILTRIRANJE	173	-	51	104	9	2	-	-	-	-	6	1	-	-	-
OPRAVNIKI NAPRAV ZA DESTILACIJO	3	-	-	-	-	-	-	-	1	-	1	-	-	1	-
POSLOVODJE PRI DESTILACIJI V KE	1	-	-	-	-	-	-	-	-	-	-	-	-	1	-
OPRAVNIKI NAPRAV ZA REKREACIJO-	2	-	-	-	-	-	-	-	1	-	1	-	-	-	-
OPRAVNIKI NAPRAV V KEM. IN PODOB	1579	5	188	847	206	48	1	1	160	10	73	32	4	4	-

10. ZAPOSLENE ŽENSKE V PODJETJIH IN DRUGIH ORGANIZACIJAH PO SKUPINAH POKLICEV IN STOPNJI ŠOLSKE IZOBRAZBE V REPUBLIKI SLOVENIJI, 31. 12. 1995 (nadaljevanje)

	SKUPAJ	STOPNJA ŠOLSKE IZOBRAZBE													
		BREZ ŠOLE, 1-3 R. OS.Š.	4-7 RAZR. OSN. ŠOLE	OSNOVNA ŠOLA	ŠOLA ZA KV	SREDNJE ŠOLE	ŠOLA ZA VKV	I. STOPNJA SUI	II. STOPNJA SUI	III. STOPNJA SUI	IV. STOPNJA SUI	V. STOPNJA SUI	VIŠJA ŠOLA	VISOKA ŠOLA	NEZNANO
POSLOVODJE V KEM.-FARMACIJSKI P	37	-	1	2	3	15	-	-	7	-	5	1	2	1	-
OPRAVNIKI NAPRAV ZA KEMIČNO BEL	4	-	-	-	4	-	-	-	-	-	-	-	-	-	-
OPRAVNIKI NAPRAV ZA PROIZ. SINT	4	-	1	3	-	-	-	-	-	-	-	-	-	-	-
OPRAVNIKI NAPRAV V FARMAC. PROI	861	-	19	500	118	18	-	1	153	5	36	11	-	-	-
OPRAV. NAPRAV ZA PROIZ. SRED.ZA	5	-	1	2	1	-	-	-	-	-	-	1	-	-	-
OPRAVNIKI NAPRAV ZA PROIZV.EKSP	44	1	18	19	4	-	-	-	-	-	-	2	-	-	-
OPRAVNIKI NAPRAV V KEMIČNI PROI	624	4	148	321	76	15	1	-	-	5	32	17	2	3	-
KONTROLORJI IN LABORANTI V KEM.	597	1	16	90	95	190	2	-	2	6	69	94	20	12	-
KONTROLORJI V KEMIČNI PROIZVODN	163	1	8	21	17	60	-	-	1	4	13	23	7	8	-
LABORANTI V KEMIČNI PROIZVODNJI	434	-	8	69	78	130	2	-	1	2	56	71	13	4	-
OBDELOVALCI LESA	1976	37	579	986	140	27	3	3	37	14	106	41	3	-	-
DELAVCI PRI TERMIČNO-KEM. OBDELA	254	10	81	129	16	7	-	-	-	1	8	2	-	-	-
POSLOVODJE TERMIČNO-KEMIČNE OBD	2	-	-	1	-	1	-	-	-	-	-	-	-	-	-
SUŠILCI-PARILCI LESA	69	3	28	30	5	1	-	-	-	-	1	1	-	-	-
IMPREGNIRCI LESA	183	7	53	98	11	5	-	-	-	1	7	1	-	-	-
DELAVCI PRI MEHANIČNI OBDELAVI L	611	18	224	271	49	4	1	1	6	5	21	10	1	-	-
POSLOVODJE MEHANIČNE OBDELAVE L	7	-	-	3	-	1	-	-	-	-	-	2	1	-	-
REZALCI LESA	117	6	46	41	10	2	-	1	4	-	6	1	-	-	-
LUPILCI-REZALCI FURNIRJA	170	7	43	95	12	-	-	-	1	1	9	2	-	-	-
OPRAV.STROJEV ZA LEPLJENJE LESA	95	2	32	41	10	-	-	-	-	2	5	3	-	-	-
OPRAV.STR. ZA STISK.-OBLIK.LESA	222	3	103	91	17	1	1	-	1	2	1	2	-	-	-
OSTALI DELAVCI PRI OBDELAVI LESA	1111	9	274	586	75	16	2	2	31	8	77	29	2	-	-
POSLOVODJE PRI PRIMARNI OBDELAV	11	-	1	4	-	1	-	-	-	-	1	3	1	-	-
SORTIRCI LESA	245	4	77	125	17	3	-	-	2	1	13	3	-	-	-
OSTALI DELAVCI PRI PRIMARNI OBD	855	5	196	457	58	12	2	2	29	7	63	23	1	-	-
OBLIKOVALCI LESA	3300	40	997	1460	330	66	3	-	33	37	241	88	3	2	-
MIZARJI	551	7	156	205	61	16	-	-	3	9	62	30	1	1	-
POSLOVODJE-MIZARJI	15	-	1	-	-	7	-	-	-	1	-	5	1	-	-
MIZARJI ZA IZDELAVO KOSOVNEGA P	172	4	46	62	25	2	-	-	2	2	21	8	-	-	-
GRADBENI MIZARJI	35	-	10	9	4	-	-	-	-	-	10	2	-	-	-
OSTALI MIZARJI	329	3	99	134	32	7	-	-	1	6	31	15	-	1	-
OPRAVNIKI STROJEV ZA OBLIKOVANJE	1803	22	545	823	198	29	1	-	12	22	111	39	1	-	-
POSLOVODJE STROJNEGA OBLIKOVANJ	15	-	-	3	1	7	-	-	-	-	1	2	1	-	-
STROJNI MIZARJI	230	2	55	83	53	2	-	-	3	4	27	1	-	-	-
STROJNI REZALCI LESA	195	4	54	93	18	3	-	-	1	5	16	1	-	-	-
STRUGARJI-REZKALCI LESA	78	2	21	46	6	-	-	-	-	-	3	-	-	-	-
VRTALCI LESA	28	-	11	13	2	-	-	-	-	-	2	-	-	-	-
SKOBLARJI LESA	257	3	96	123	24	2	-	-	-	1	8	-	-	-	-
URAVNALCI STROJEV ZA OBDELAVO L	151	-	42	77	18	2	-	-	-	2	4	6	-	-	-
OSTALI STROJNI OBLIKOVALCI LESA	849	11	266	385	76	13	1	-	8	10	50	29	-	-	-
OSTALI OBLIKOVALCI LESA	946	11	296	432	71	21	2	-	18	6	68	19	1	1	-
OSTALI POSLOVODJE PRI OBLIKOVAN	9	-	-	1	1	5	-	-	-	-	-	1	1	-	-
SODARJI-IZDELOVALCI KADI	3	-	1	-	1	1	-	-	-	-	-	-	-	-	-
MODELARJI-MIZARJI	4	-	1	1	1	1	-	-	-	-	-	-	-	-	-
PROIZVAJALCI DROBNE LESENE GALA	5	-	-	1	1	1	-	-	-	-	2	-	-	-	-
REZBARJI	4	-	1	2	1	-	-	-	-	-	-	-	-	-	-
INTARZISTI	1	-	-	1	-	-	-	-	-	-	-	-	-	-	-
OSTALI OBLIKOVALCI LESA	920	11	293	426	66	13	2	-	18	6	66	18	-	1	-
IZDELOVALCI TEKSTILA	6099	36	1491	2856	620	353	4	4	50	128	284	215	34	23	1
PRIPRAVLJALCI TEKSTILNIH VLAKEN	547	5	118	232	66	58	-	-	3	8	19	27	6	5	-
POSLOVODJE PRI PRIPRAVI TEKSTIL	22	-	-	2	1	11	-	-	-	-	-	1	2	5	-
SORTIRCI TEKSTILNIH VLAKEN	44	-	10	20	2	8	-	-	-	-	2	1	1	-	-
MEHČALCI TEKSTILNIH VLAKEN	6	2	1	3	-	-	-	-	-	-	-	-	-	-	-
MEŠALCI TEKSTILNIH VLAKEN	6	-	3	3	-	-	-	-	-	-	-	-	-	-	-
GREBENARJI-ČESALCI TEKSTILNIH V	13	-	6	4	3	-	-	-	-	-	-	-	-	-	-
IZVLAČILCI TEKSTILNIH VLAKEN	54	1	16	25	8	-	-	-	1	2	-	1	-	-	-
PREDPREDILCI	99	-	35	42	14	2	-	-	-	2	1	3	-	-	-
KONTROLORJI V PRIPRAVI TEKSTILN	94	-	8	14	25	29	-	-	-	-	3	13	2	-	-
OSTALI PRIPRAVLJALCI TEKSTILNIH	209	2	39	119	13	8	-	-	2	4	13	8	1	-	-
PREDILCI IN MOTALCI TEKSTILNIH V	1719	12	493	850	134	69	-	-	21	39	69	27	5	-	-
POSLOV. PRI PREDENJU-MOTANJU TE	25	-	3	5	2	10	-	-	-	-	-	3	2	-	-
PREDILCI PREJE-SUKANCA	744	3	230	370	56	17	-	-	9	20	28	11	-	-	-
VDEVALCI-VPREDILCI PREJE-SUKANC	73	2	14	38	9	7	-	-	1	-	1	-	1	-	-
MOTALCI-PREVIJALCI PREJE-SUKANC	593	7	169	294	47	22	-	-	7	13	25	9	-	-	-
KONTROLORJI PRI PREDENJU-MOTANJ	23	-	3	6	2	7	-	-	-	-	2	2	1	-	-
PREDILCI-MOTALCI TEKSTILNIH VLA	261	-	74	137	18	6	-	-	4	6	13	2	1	-	-
URAVNALCI TKALSKIH IN PLETILNIH	38	1	9	22	3	-	-	-	-	-	1	2	-	-	-
POSL.ZA URAVNAV.STATEV ZA TKANJ	3	-	1	-	-	-	-	-	-	-	-	2	-	-	-
URAVNALCI TKALSKIH STATEV	16	1	3	9	3	-	-	-	-	-	-	-	-	-	-

10. ZAPOSLENE ŽENSKE V PODJETJIH IN DRUGIH ORGANIZACIJAH PO SKUPINAH POKLICEV IN STOPNJI ŠOLSKE IZOBRAZBE V REPUBLIKI SLOVENIJI, 31. 12. 1995 (nadaljevanje)

		STOPNJA ŠOLSKE IZOBRAZBE													
	SKUPAJ	BREZ ŠOLE, 1-3 R. OS.Š.	4-7 RAZR. OSN. ŠOLE	OSNOVNA ŠOLA	ŠOLA ZA KV	SREDNJE ŠOLE	ŠOLA ZA VKV	I. STOPNJA SUI	II. STOPNJA SUI	III. STOPNJA SUI	IV. STOPNJA SUI	V. STOPNJA SUI	VIŠJA ŠOLA	VISOKA ŠOLA	NEZNANO
URAVNALCI PLETILNIH STROJEV	3	-	-	3	-	-	-	-	-	-	-	-	-	-	-
PRIPRAVLJALCI JACQUARD KARTIC	9	-	4	5	-	-	-	-	-	-	-	-	-	-	-
URAVNALCI TKALSKIH-PLETILNIH ST	7	-	1	5	-	-	-	-	-	-	1	-	-	-	-
TKALCI TEKSTILA	1341	6	284	687	139	70	-	2	6	44	60	40	2	-	1
POSLOVODJE TKALCI TEKSTILA	19	-	1	4	1	9	-	-	-	-	1	2	1	-	-
SNOVALCI	185	-	47	96	18	5	-	-	-	4	11	4	-	-	-
VDEVALCI OSNOVE ROČNO IN STROJN	74	1	16	36	12	2	-	-	-	2	5	-	-	-	-
TKALCI NA ROČNIH STATVAH	5	2	-	3	-	-	-	-	-	-	-	-	-	-	-
TKALCI NA MEHANIČNIH STATVAH	613	3	120	333	61	18	-	2	5	31	27	13	-	-	-
TKALCI NA JACQUARD STATVAH	112	-	26	65	7	1	-	-	1	3	6	3	-	-	-
KONTROLORJI TKANJA	141	-	25	55	25	27	-	-	-	-	-	9	-	-	-
OSTALI TKALCI	192	-	49	95	15	8	-	-	-	4	10	9	1	-	1
PLETILCI TEKSTILA	504	2	120	188	94	39	1	-	10	4	25	17	4	-	-
POSLOVODJE-PLETILCI TEKSTILA	49	-	2	3	11	22	1	-	-	-	1	6	3	-	-
PLETILCI NA STROJIH (RAZEN ZA N	239	1	54	98	42	6	-	-	10	4	17	7	-	-	-
PLETILCI NOGAVIC NA STROJIH	20	-	2	13	3	-	-	-	-	-	2	-	-	-	-
ROČNI PLETILCI	6	-	1	1	3	-	-	-	-	-	-	1	-	-	-
KONTROLORJI PLETIVA	104	1	31	30	27	11	-	-	-	-	3	1	-	-	-
OSTALI PLETILCI TEKSTILA	86	-	30	43	8	-	-	-	-	-	2	2	1	-	-
DODELOVALCI TEKSTILA	982	5	220	459	85	65	1	2	2	14	64	50	11	4	-
POSLOVODJE PRI DODELAVI TEKSTIL	46	-	1	9	2	18	-	-	-	-	1	4	7	4	-
BELILCI TEKSTILNIH IZDELKOV	3	-	1	1	-	-	-	-	-	-	-	1	-	-	-
BARVARJI PREJE-TKANIN-OBLEK	68	-	16	27	4	6	1	-	-	2	5	6	1	-	-
DEKATIZERJI TKANIN	16	-	6	5	2	1	-	-	-	-	2	-	-	-	-
VALJALCI TEKSTILA	62	-	18	30	8	1	-	-	-	2	1	2	-	-	-
APRETERJI-IMPREGNIRCI TEKSTILA	35	-	8	22	1	-	-	-	-	-	1	3	-	-	-
OSTALI DODELOVALCI TEKSTILA	752	5	170	365	68	39	-	2	2	10	54	34	3	-	-
OSTALI PROIZVAJALCI TEKSTILA	905	5	247	412	93	35	1	-	8	19	44	30	4	7	-
OSTALI POSLOVODJE V PROIZVODNJI	35	-	4	2	4	12	-	-	-	-	1	4	2	6	-
POZAMENTERJI	38	-	7	23	2	2	-	-	-	2	2	-	-	-	-
KVAČKARJI	1	-	-	1	-	-	-	-	-	-	-	-	-	-	-
VRVARJI	4	-	2	2	-	-	-	-	-	-	-	-	-	-	-
IZDELOVALCI FILCA	35	-	12	17	4	-	-	-	1	1	-	-	-	-	-
IZDELOVALCI TULJCEV	11	1	5	4	-	-	-	-	-	-	1	-	-	-	-
KRPALCI	15	-	1	5	6	-	-	-	-	1	2	-	-	-	-
OSTALI DELAVCI V PROIZVODNJI TE	766	4	216	358	77	21	1	-	7	15	38	26	2	1	-
MODELISTI V PROIZVODNJI TEKSTILA	63	-	-	6	6	17	1	-	-	-	2	22	2	7	-
MODELISTI PREJE-TKANIN	9	-	-	1	2	5	-	-	-	-	-	-	-	1	-
MODELISTI PLETIVA	10	-	-	-	-	4	-	-	-	-	-	4	1	1	-
MODELISTI BARVANJA PREJE-TKANIN	1	-	-	-	-	1	-	-	-	-	-	-	-	-	-
OSTALI MODELISTI V PROIZVODNJI	43	-	-	5	4	7	1	-	-	-	2	18	1	5	-
PREDELOVALCI TEKSTILA	20579	18	2746	7201	3892	561	158	11	417	688	4062	776	40	7	2
KROJAČI PO MERI	1044	-	26	83	658	75	20	-	3	9	88	71	8	3	-
POSLOVODJE-KROJAČI PO MERI	37	-	2	2	8	14	1	-	1	-	-	8	1	-	-
MODELISTI ZA IZDELAVO OBLAČIL	188	-	9	15	30	40	18	-	-	4	14	48	7	3	-
KROJAČI MOŠKIH OBLAČIL PO MERI	293	-	1	3	283	2	-	-	-	1	3	-	-	-	-
KROJAČI ŽENSKIH OBLAČIL PO MERI	290	-	-	7	256	7	-	-	-	2	14	4	-	-	-
KROJAČI OTROŠKIH OBLAČIL PO MER	4	-	-	2	1	-	-	-	-	-	-	1	-	-	-
OSTALI KROJAČI PO MERI	232	-	14	54	80	12	1	-	2	2	57	10	-	-	-
ŠABLONERJI IN REZALCI TKANIN	890	1	130	285	218	99	23	-	7	17	60	46	4	-	-
POSLOV. ŠABLON. KROJENJA-REZANJ	61	-	-	6	26	14	7	-	-	-	3	3	2	-	-
ŠABLONERJI-OZNAČEVALCI V PROIZV	209	-	20	37	38	62	12	-	-	1	14	23	2	-	-
REZALCI TKANINE V PROIZVODNJI O	248	1	31	102	70	3	-	-	1	10	24	6	-	-	-
ŠABLONERJI-OZNAČEVALCI-REZALCI	372	-	79	140	84	20	4	-	6	6	19	14	-	-	-
ŠIVALCI	18196	15	2479	6661	2927	376	114	11	403	658	3877	647	23	3	2
POSLOVODJE ŠIVALNICE	700	-	33	78	191	142	86	-	-	3	27	127	11	2	-
ROČNI ŠIVALCI	311	1	46	104	83	9	-	1	6	6	43	10	2	-	-
STROJNI ŠIVALCI	16205	13	2232	6083	2493	197	28	10	394	641	3638	464	9	1	2
VEZILJE	116	-	29	54	19	1	-	-	-	1	10	2	-	-	-
OSTALI ŠIVALCI-VEZILJE	864	1	139	342	141	27	-	-	3	7	159	44	1	-	-
ROKAVIČARJI	34	-	11	19	3	1	-	-	-	-	-	-	-	-	-
KROJAČI ROKAVIC	1	-	-	1	-	-	-	-	-	-	-	-	-	-	-
ŠIVALCI ROKAVIC	33	-	11	18	3	1	-	-	-	-	-	-	-	-	-
KLOBUČARJI	14	-	3	6	5	-	-	-	-	-	-	-	-	-	-
POSLOVODJE-KLOBUČARJI	2	-	-	-	2	-	-	-	-	-	-	-	-	-	-
KLOBUČARJI(IZD.MOŠ.KLOBUKOV IN	6	-	2	2	2	-	-	-	-	-	-	-	-	-	-
KLOBUČARJI V INDUSTRIJSKI PROIZ	6	-	1	4	1	-	-	-	-	-	-	-	-	-	-
TAPETNIKI	252	1	61	90	58	5	-	-	2	1	27	6	1	-	-
POSLOVODJE-TAPETNIKI	7	-	3	3	1	-	-	-	-	-	-	-	-	-	-

10. ZAPOSLENE ŽENSKE V PODJETJIH IN DRUGIH ORGANIZACIJAH PO SKUPINAH POKLICEV IN STOPNJI ŠOLSKE IZOBRAZBE V REPUBLIKI SLOVENIJI, 31. 12. 1995 (nadaljevanje)

		STOPNJA ŠOLSKE IZOBRAZBE													
	SKUPAJ	BREZ ŠOLE, 1-3 R. OS.Š.	4-7 RAZR. OSN. ŠOLE	OSNOVNA ŠOLA	ŠOLA ZA KV	SREDNJE ŠOLE	ŠOLA ZA VKV	I. STOPNJA SUI	II. STOPNJA SUI	III. STOPNJA SUI	IV. STOPNJA SUI	V. STOPNJA SUI	VIŠJA ŠOLA	VISOKA ŠOLA	NEZNANO
TAPETNIKI-DEKORATERJI	9	-	-	-	4	-	-	-	-	-	3	2	-	-	-
TAPETNIKI POHIŠTVA	178	1	41	67	40	4	-	-	-	1	19	4	1	-	-
TAPETNIKI VOZIL	19	-	4	5	8	-	-	-	-	-	2	-	-	-	-
IZDELOVALCI PREŠITIH ODEJ IN ŽI	39	-	13	15	5	1	-	-	2	-	3	-	-	-	-
OSTALI PREDELOVALCI TEKSTILA	149	1	36	57	23	5	1	-	2	3	10	6	4	1	-
OSTALI POSLOVODJE PRI PREDELAVI	21	-	1	3	2	3	1	-	-	2	1	3	4	1	-
PONJAVARJI-JADRARJI	4	-	1	3	-	-	-	-	-	-	-	-	-	-	-
IZDELOVALCI PADAL	7	-	2	3	1	-	-	-	-	-	1	-	-	-	-
OSTALI IZDELOVALCI TEKSTILA	117	1	32	48	20	2	-	-	2	1	8	3	-	-	-
OBDELOVALCI KOŽ	539	9	179	226	48	29	-	-	1	3	24	19	-	1	-
PRIPRAVLJALCI KOŽ IN KRZNA	134	2	35	59	20	7	-	-	-	1	8	2	-	-	-
POSLOVODJE PRI PRIPRAVI KOŽ-KRZ	2	-	-	-	-	2	-	-	-	-	-	-	-	-	-
SORTIRCI KOŽ-KRZNA	17	-	-	5	12	-	-	-	-	-	-	-	-	-	-
ČISTILCI KOŽ-KRZNA	1	-	-	1	-	-	-	-	-	-	-	-	-	-	-
OSTALI PRIPRAVLJALCI KOŽ-KRZNA	114	2	35	53	8	5	-	-	-	1	8	2	-	-	-
OBDELOVALCI KOŽ IN KRZNA	405	7	144	167	28	22	-	-	1	2	16	17	-	1	-
POSLOVODJE PRI OBDELAVI KOŽ-KRZ	33	-	-	-	5	21	-	-	-	-	2	4	-	1	-
STROJARJI KOŽ-KRZNA	5	-	-	1	-	-	-	-	-	-	-	4	-	-	-
BARVARJI USNJA-KRZNA	21	-	8	7	5	-	-	-	-	-	1	-	-	-	-
RAZPENJEVALCI USNJA-KRZNA	73	1	16	48	3	-	-	-	-	1	3	1	-	-	-
OSTALI OBDELOVALCI KOŽ-KRZNA	273	6	120	111	15	1	-	-	1	1	10	8	-	-	-
PREDELOVALCI USNJA IN KRZNA	1127	1	116	386	283	34	1	-	3	21	203	69	8	2	-
KROJILCI USNJA IN IZDEL. USNJ. O	678	1	41	207	202	12	-	-	-	16	151	43	4	1	-
POSLOVODJE PRI KROJENJU USNJENI	10	-	-	1	3	4	-	-	-	-	-	2	-	-	-
KROJILCI USNJENIH OBLAČIL	74	1	9	21	28	2	-	-	-	-	7	6	-	-	-
ŠIVALCI USNJENIH OBLAČIL	367	-	12	85	130	3	-	-	-	7	107	22	1	-	-
OSTALI DELAVCI PRI IZDEL. USNJ.	227	-	20	100	41	3	-	-	-	9	37	13	3	1	-
KRZNARJI	35	-	3	9	15	1	1	-	-	-	4	2	-	-	-
KRZNARJI	8	-	-	2	4	1	-	-	-	-	1	-	-	-	-
REZALCI KRZNA	3	-	-	1	1	-	-	-	-	-	-	1	-	-	-
ŠIVALCI KRZNA	16	-	2	3	6	-	1	-	-	-	3	1	-	-	-
OSTALI KRZNARSKI DELAVCI	8	-	1	3	4	-	-	-	-	-	-	-	-	-	-
OSTALI PREDELOVALCI USNJA IN KRZ	414	-	72	170	66	21	-	-	3	5	48	24	4	1	-
POSLOVODJE PRI PREDELAVI USNJA-	17	-	-	-	6	7	-	-	-	-	-	1	3	-	-
SEDLARJI-JERMENARJI	2	-	-	1	1	-	-	-	-	-	-	-	-	-	-
SEDLARJI	23	-	-	11	5	1	-	-	-	-	6	-	-	-	-
IZDELOVALCI USNJENE GALANTERIJE	355	-	61	156	53	12	-	-	3	5	40	23	1	1	-
IZDELOVALCI TEHNIČNIH PREDMETOV	17	-	11	2	1	1	-	-	-	-	2	-	-	-	-
ČEVLJARJI	4209	3	780	1869	762	119	1	4	56	86	357	147	24	-	1
ROČNI ČEVLJARJI	653	-	41	492	53	17	-	-	-	1	24	23	2	-	-
POSLOVODJE-ČEVLJARJI	12	-	-	1	5	4	-	-	-	-	-	1	1	-	-
ČEVLJARJI	12	-	1	-	6	1	-	-	-	-	-	4	-	-	-
ČEVLJARJI-MODELARJI	26	-	6	11	4	2	-	-	-	-	-	3	-	-	-
ČEVLJARJI-ORTOPEDI	7	-	1	2	4	-	-	-	-	-	-	-	-	-	-
POPRAVLJALCI OBUTVE	10	-	3	4	1	2	-	-	-	-	-	-	-	-	-
OSTALI ČEVLJARSKI DELAVCI	586	-	30	474	33	8	-	-	-	1	24	15	1	-	-
INDUSTRIJSKI IZDELOVALCI OBUTVE	3556	3	739	1377	709	102	1	4	56	85	333	124	22	-	1
POSLOV. V INDUSTRIJSKI PROIZVOD	138	-	12	20	32	41	-	-	-	1	-	16	16	-	-
ŠABLONERJI-KROJILCI OBUTVE	90	-	21	34	11	3	-	-	-	3	8	10	-	-	-
REZALCI DELOV OBUTVE	255	-	61	89	84	5	-	-	1	9	4	2	-	-	-
ŠIVALCI OBUTVE	1326	-	190	415	426	25	1	2	27	43	157	40	-	-	-
NATEZOVALCI OBUTVE	48	-	12	21	13	1	-	-	-	-	1	-	-	-	-
SESTAVLJALCI DELOV OBUTVE	375	-	112	159	36	5	-	-	2	4	48	9	-	-	-
DODELOVALCI OBUTVE	450	1	166	203	35	6	-	1	8	5	21	4	-	-	-
OSTALI DELAVCI V SERIJSKI PROIZ	874	2	165	436	72	16	-	1	18	20	94	43	6	-	1
GUMARJI IN PREDELOVALCI PLASTIČNI	2580	13	681	1121	270	71	-	-	132	19	138	128	6	1	-
OPRAV.STR.ZA PROIZ.PRED.IZ KAVČU	355	1	87	139	39	9	-	-	25	1	22	28	3	1	-
POSLOV. V PROIZV. GUME-GUMIJAST	7	-	-	-	1	3	-	-	-	-	-	1	2	-	-
MLINARJI KAVČUKA-GUME	2	1	1	-	-	-	-	-	-	-	-	-	-	-	-
VALJALCI GUME	1	-	-	-	-	-	-	-	-	-	-	-	-	1	-
GUMARJI-LIVARJI-BRIZGALCI	94	-	23	44	13	-	-	-	3	-	9	2	-	-	-
DODELOVALCI PREDMETOV IZ GUME	162	-	35	61	17	4	-	-	22	1	5	17	-	-	-
OSTALI PROIZVAJALCI PREDMETOV I	89	-	28	34	8	2	-	-	-	-	8	8	1	-	-
PROIZVAJALCI IN VULKANIZERJI PNE	224	1	34	61	34	9	-	-	81	-	2	2	-	-	-
POSLOVODJE V PROIZVODNJI PNEVMA	4	-	-	-	1	2	-	-	-	-	-	1	-	-	-
KONFEKCIONARJI PNEVMATIKE	120	-	15	36	22	6	-	-	40	-	1	-	-	-	-
LIVARJI PNEVMATIKE	22	-	-	-	-	-	-	-	22	-	-	-	-	-	-
VULKANIZERJI PNEVMATIKE	10	-	1	5	2	1	-	-	1	-	-	-	-	-	-
OSTALI PROIZV.-OPREMLJEVALCI PN	68	1	18	20	9	-	-	-	18	-	1	1	-	-	-

10. ZAPOSLENE ŽENSKE V PODJETJIH IN DRUGIH ORGANIZACIJAH PO SKUPINAH POKLICEV IN STOPNJI ŠOLSKE IZOBRAZBE V REPUBLIKI SLOVENIJI, 31. 12. 1995 (nadaljevanje)

		STOPNJA ŠOLSKE IZOBRAZBE													
	SKUPAJ	BREZ ŠOLE, 1-3 R. OS.Š.	4-7 RAZR. OSN. ŠOLE	OSNOVNA ŠOLA	ŠOLA ZA KV	SREDNJE ŠOLE	ŠOLA ZA VKV	I. STOPNJA SUI	II. STOPNJA SUI	III. STOPNJA SUI	IV. STOPNJA SUI	V. STOPNJA SUI	VIŠJA ŠOLA	VISOKA ŠOLA	NEZNANO
PREDELOVALCI PLASTIČNIH MAS	2001	11	560	921	197	53	-	-	26	18	114	98	3	-	-
POSLOVODJE PRI PREDELAVI PLASTI	14	-	-	3	1	5	-	-	-	-	-	4	1	-	-
LIVARJI-BRIZGALCI PLASTIČNIH MA	410	6	151	189	34	5	-	-	5	2	11	6	1	-	-
STISKALCI-VALJALCI PLASTIČNIH M	32	2	8	18	3	-	-	-	-	-	-	1	-	-	-
DODELOVALCI PLASTIČNIH MAS	374	-	110	190	38	10	-	-	6	1	10	9	-	-	-
OSTALI PREDEL.PREDMETOV IZ PLAS	1171	3	291	521	121	33	-	-	15	15	93	78	1	-	-
OBDELOVALCI KAMNA	29	-	6	16	1	1	1	-	-	-	1	1	1	1	-
KLESARJI	24	-	6	15	-	-	-	-	-	-	1	1	-	1	-
POSLOVODJE-KLESARJI	7	-	1	4	-	-	-	-	-	-	-	1	-	1	-
REZALCI KAMNA	1	-	1	-	-	-	-	-	-	-	-	-	-	-	-
BRUSILCI-GLADILCI KAMNA	13	-	3	10	-	-	-	-	-	-	-	-	-	-	-
OSTALI OBDELOVALCI KAMNA	3	-	1	1	-	-	-	-	-	-	1	-	-	-	-
KAMNOSEKI	5	-	-	1	1	1	1	-	-	-	-	-	1	-	-
POSLOVODJE KAMNOSEKI-KAMNOPISCI	2	-	-	-	-	1	-	-	-	-	-	-	1	-	-
KAMNOSEKI	2	-	-	1	1	-	-	-	-	-	-	-	-	-	-
OSTALI IZDELOVALCI PREDMETOV IZ	1	-	-	-	-	-	1	-	-	-	-	-	-	-	-
GRADBENI DELAVCI	139	1	20	27	27	31	1	-	4	-	4	14	7	2	1
ZIDARJI	43	-	5	10	8	11	-	-	1	-	3	1	3	-	1
POSLOVODJE-ZIDARJI	16	-	-	2	2	7	-	-	1	-	1	1	2	-	-
ZIDARJI	24	-	5	7	6	2	-	-	-	-	2	-	1	-	1
ZIDARJI S KAMNOM	1	-	-	1	-	-	-	-	-	-	-	-	-	-	-
OSTALI ZIDARSKI DELAVCI	2	-	-	-	-	2	-	-	-	-	-	-	-	-	-
TESARJI IN PODOBNO	8	-	-	2	1	2	-	-	-	-	-	3	-	-	-
POSLOVODJE TESARJI	1	-	-	-	-	1	-	-	-	-	-	-	-	-	-
GRADBENI TESARJI	3	-	-	1	1	-	-	-	-	-	-	1	-	-	-
UGRAJEVALCI STAVBNIH MIZARSKIH	2	-	-	-	-	1	-	-	-	-	-	1	-	-	-
OSTALI TESARJI	2	-	-	1	-	-	-	-	-	-	-	1	-	-	-
BETONIRCI IN TERACERJI	3	-	1	-	-	2	-	-	-	-	-	-	-	-	-
POSLOVODJE BETONIRCI IN PODOBNI	1	-	-	-	-	1	-	-	-	-	-	-	-	-	-
BETONIRCI	1	-	1	-	-	-	-	-	-	-	-	-	-	-	-
OSTALI DELAVCI ZA IZDELAVO BETO	1	-	-	-	-	1	-	-	-	-	-	-	-	-	-
TLAKARJI IN PODOBNI	14	-	1	2	8	1	-	-	-	-	1	1	-	-	-
POSLOVODJE-TLAKARJI-KERAMIKI IN	2	-	-	-	-	-	-	-	-	-	1	1	-	-	-
KERAMIKI-PEČARJI	6	-	1	-	5	-	-	-	-	-	-	-	-	-	-
KERAMIKI-TLAKARJI	3	-	-	-	2	1	-	-	-	-	-	-	-	-	-
OSTALI TLAKARJI	3	-	-	2	1	-	-	-	-	-	-	-	-	-	-
IZOLIRCI	2	-	1	-	-	-	-	-	-	-	-	1	-	-	-
POSLOVODJE IZOLIRCI	1	-	-	-	-	-	-	-	-	-	-	1	-	-	-
OSTALI IZOLIRCI	1	-	1	-	-	-	-	-	-	-	-	-	-	-	-
STEKLOREZALCI	10	-	3	3	4	-	-	-	-	-	-	-	-	-	-
GRADBENI STEKLOREZCI	9	-	3	3	3	-	-	-	-	-	-	-	-	-	-
STEKLOREZCI DEKORATERJI	1	-	-	-	1	-	-	-	-	-	-	-	-	-	-
OSTALI GRADBENI DELAVCI	59	1	9	10	6	15	1	-	3	-	-	8	4	2	-
OSTALI GRADBENI POSLOVODJE	15	-	-	-	1	9	1	-	-	-	-	1	2	1	-
GRADBENI MINERJI IN PODOBNI	1	-	-	1	-	-	-	-	-	-	-	-	-	-	-
DELAVCI PRI IZGRADNJI-VZDRŽEV.C	7	1	2	2	-	1	-	-	-	-	-	1	-	-	-
OSTALI GRADBENI DELAVCI-NERAZVR	36	-	7	7	5	5	-	-	3	-	-	6	2	1	-
PROIZVAJALCI CEMENTA IN PODOBNI	334	1	102	138	37	9	-	1	6	1	36	3	-	-	-
PROIZ.CEMENTA,APNA,MAVCA IN INFU	50	-	8	25	8	6	-	-	1	-	2	-	-	-	-
MLINARJI V PROIZV.CEMENTA-APNA-	1	-	-	1	-	-	-	-	-	-	-	-	-	-	-
ŽGALCI CEMENTA-APNA-MAVCA	1	-	-	1	-	-	-	-	-	-	-	-	-	-	-
KONTROL. V PROIZV.CEMENTA-APNA-	43	-	6	23	8	4	-	-	-	-	2	-	-	-	-
DELAVCI V PROIZV. CEMENTA-APNA-	5	-	2	-	-	2	-	-	1	-	-	-	-	-	-
PROIZ.PRED. IZ CEMENTA,KAMNA,AZB	284	1	94	113	29	3	-	1	5	1	34	3	-	-	-
POSL. V PROIZ. UMET.KAMNA,BET.E	1	-	-	1	-	-	-	-	-	-	-	-	-	-	-
PROIZV. GREDBENIH ELEMENTOV V I	21	1	13	7	-	-	-	-	-	-	-	-	-	-	-
IZDELOVALCI AZBESTNO-CEMENTNIH	42	-	18	16	4	-	-	-	2	-	1	1	-	-	-
IZDELOVALCI UMETNIH BRUSOV	208	-	60	80	25	3	-	1	3	1	33	2	-	-	-
PROIZV.PREDM.IZ CEMENTA,UMET.KA	12	-	3	9	-	-	-	-	-	-	-	-	-	-	-
LIČARJI	379	3	118	157	39	15	2	-	7	2	22	13	1	-	-
GRADBENI LIČARJI	55	-	13	13	14	6	1	-	-	-	5	3	-	-	-
POSLOVODJE PLESKARJI-BARVARJI	5	-	-	-	2	2	-	-	-	-	-	1	-	-	-
GRADBENI PLESKARJI	21	-	1	6	6	3	-	-	-	-	4	1	-	-	-
GRADBENI BARVARJI	1	-	-	-	-	-	-	-	-	-	-	1	-	-	-
BARVARJI KOVINSKIH KONSTRUKCIJ	28	-	12	7	6	1	1	-	-	-	1	-	-	-	-
OSTALI LIČARJI	324	3	105	144	25	9	1	-	7	2	17	10	1	-	-
OSTALI POSLOVODJE LIČARJI	2	-	-	-	-	2	-	-	-	-	-	-	-	-	-
LOŠČILCI (RAZEN AVTOLIČARJEV)	146	1	57	67	14	3	-	-	2	1	-	1	-	-	-
AVTOLIČARJI	129	1	28	63	5	3	-	-	5	1	14	9	-	-	-

10. ZAPOSLENE ŽENSKE V PODJETJIH IN DRUGIH ORGANIZACIJAH PO SKUPINAH POKLICEV IN STOPNJI ŠOLSKE IZOBRAZBE V REPUBLIKI SLOVENIJI, 31. 12. 1995 (nadaljevanje)

	SKUPAJ	STOPNJA ŠOLSKE IZOBRAZBE													
		BREZ ŠOLE, 1-3 R. OS.Š.	4-7 RAZR. OSN. ŠOLE	OSNOVNA ŠOLA	ŠOLA ZA KV	SREDNJE ŠOLE	ŠOLA ZA VKV	I. STOPNJA SUI	II. STOPNJA SUI	III. STOPNJA SUI	IV. STOPNJA SUI	V. STOPNJA SUI	VIŠJA ŠOLA	VISOKA ŠOLA	NEZNANO
ČRKOSLIKARJI	8	-	3	1	2	1	-	-	-	-	1	-	-	-	-
OSTALI LIČARJI	39	1	17	13	4	-	1	-	-	-	2	-	1	-	-
PROIZVAJALCI PAPIRJA	403	15	134	169	36	8	-	-	-	2	25	10	3	1	-
PRIPRAVLJALCI PAPIRNE MASE	16	-	1	3	5	1	-	-	-	-	5	1	-	-	-
POSLOVODJE PRI PRIPRAVI PAPIRNE	2	-	-	-	-	1	-	-	-	-	-	1	-	-	-
MLEVCI PAPIRNE MASE	1	-	-	1	-	-	-	-	-	-	-	-	-	-	-
OSTALI PRIPRAVLJALCI PAPIRNE MA	13	-	1	2	5	-	-	-	-	-	5	-	-	-	-
OPRAVNIKI STROJEV ZA PROIZVODNJO	202	5	91	78	16	2	-	-	-	-	6	3	1	-	-
POSLOVODJE V STROJNI PROIZVODNJ	5	-	-	-	4	1	-	-	-	-	-	-	-	-	-
OPRAVNIKI STROJEV ZA PROIZVODNJ	29	-	9	15	2	-	-	-	-	-	2	1	-	-	-
OPRAVNIKI STROJEV ZA SUŠENJE PA	6	-	3	2	-	-	-	-	-	-	-	-	1	-	-
OPRAVNIKI STROJEV ZA DODELAVO P	159	5	79	59	9	1	-	-	-	-	4	2	-	-	-
OPRAVNIKI STROJEV ZA PROIZV.POS	3	-	-	2	1	-	-	-	-	-	-	-	-	-	-
OSTALI PROIZVAJALCI PAPIRJA IN P	185	10	42	88	15	5	-	-	-	2	14	6	2	1	-
OSTALI POSLOVODJE V PROIZVODNJI	9	-	-	1	1	-	-	-	-	-	3	2	1	1	-
ROČNI IZDELOVALCI-DODELOVALCI P	168	10	39	84	12	5	-	-	-	2	11	4	1	-	-
IZDELOVALCI POSEBNIH VRST PAPIR	8	-	3	3	2	-	-	-	-	-	-	-	-	-	-
TISKARJI IN KNJIGOVEZI	2150	6	286	894	431	107	4	2	3	23	199	186	7	2	-
ČRKOSTAVCI	178	-	6	71	41	10	-	1	-	4	26	18	1	-	-
POSLOVODJE ČRKOSTAVCI	1	-	-	1	-	-	-	-	-	-	-	-	-	-	-
ROČNI ČRKOSTAVCI	35	-	3	4	9	-	-	1	-	1	10	6	1	-	-
STROJNI ČRKOSTAVCI	64	-	-	41	13	1	-	-	-	2	4	3	-	-	-
LOMILCI STAVKOV-SESTAVLJALCI TI	33	-	3	2	13	5	-	-	-	-	4	6	-	-	-
OSTALI ČRKOSTAVCI	45	-	-	23	6	4	-	-	-	1	8	3	-	-	-
TISKARSKI STROJNIKI	173	-	24	50	46	6	-	-	-	2	28	17	-	-	-
POSLOVODJE TISKARSKI STROJNIKI	13	-	1	-	6	-	-	-	-	-	1	5	-	-	-
OPRAVNIKI STROJA ZA VISOKI TISK	20	-	-	4	9	1	-	-	-	-	4	2	-	-	-
OPRAVNIKI STROJA PLOSKEGA TISKA	42	-	6	9	10	-	-	-	-	-	11	6	-	-	-
OPRAVNIKI STROJA GLOBOKEGA TISK	2	-	1	1	-	-	-	-	-	-	-	-	-	-	-
OSTALI TISKARSKI STROJNIKI	96	-	16	36	21	5	-	-	-	2	12	4	-	-	-
STEREOTIPISTI IN GALVANOPLASTIKI	15	-	-	9	6	-	-	-	-	-	-	-	-	-	-
STEREOTIPISTI	2	-	-	-	2	-	-	-	-	-	-	-	-	-	-
GALVANOPLASTIKI	2	-	-	1	1	-	-	-	-	-	-	-	-	-	-
OSTALI IZDELOVALCI TISK.VALJEV	11	-	-	8	3	-	-	-	-	-	-	-	-	-	-
TISKARSKI GRAVERJI	24	1	1	1	13	-	-	-	-	-	2	4	2	-	-
POSLOVODJE TISKARSKI GRAVERJI	3	1	-	-	-	-	-	-	-	-	-	1	1	-	-
LITOGRAFI	6	-	-	-	6	-	-	-	-	-	-	-	-	-	-
STROJNI GRAVERJI	3	-	-	-	2	-	-	-	-	-	1	-	-	-	-
GRAVERJI JEDKALCI (KEMIGRAFI)	2	-	-	1	1	-	-	-	-	-	-	-	-	-	-
OSTALI GRAVERJI	10	-	1	-	4	-	-	-	-	-	1	3	1	-	-
REPRODUK.FOTOGR.IN KOPISTI V TIS	274	-	4	33	117	20	2	-	-	5	37	56	-	-	-
POSLOVODJE PRI REPRODUCIRANJU F	11	-	-	1	5	-	-	-	-	-	1	4	-	-	-
REPRODUKCIJSKI FOTOGRAFI	71	-	-	2	23	6	-	-	-	3	15	22	-	-	-
FOTOGRAFI RETUŠERJI	85	-	3	11	53	4	-	-	-	-	5	9	-	-	-
FOTOGRAFI KOPISTI	28	-	-	1	15	3	-	-	-	1	3	5	-	-	-
OSTALI REPRODUK.FOTOGRAFI-KOPIS	79	-	1	18	21	7	2	-	-	1	13	16	-	-	-
FOTOLABORANTI	98	-	4	22	43	8	-	-	-	1	5	15	-	-	-
POSLOVODJE FOTOLABORATORIJEV	3	-	-	-	3	-	-	-	-	-	-	-	-	-	-
RAZVIJALCI POSNETKOV	22	-	1	6	5	1	-	-	-	-	2	7	-	-	-
IZDELOVALCI POSNETKOV	14	-	-	2	7	3	-	-	-	-	1	1	-	-	-
OSTALI FOTOLABORANTI	59	-	3	14	28	4	-	-	-	1	2	7	-	-	-
KNJIGOVEZI	699	3	137	359	82	17	-	1	1	4	66	29	-	-	-
POSLOVODJE KNJIGOVEZI	9	-	-	1	3	2	-	-	-	-	2	1	-	-	-
ROČNI KNJIGOVEZI	150	-	19	62	27	2	-	-	-	1	32	7	-	-	-
STROJNI KNJIGOVEZI	155	-	30	78	10	4	-	1	1	1	20	10	-	-	-
OSTALI KNJIGOVEZI	385	3	88	218	42	9	-	-	-	2	12	11	-	-	-
OSTALI DELAVCI V TISKARSTVU	689	2	110	349	83	46	2	-	2	7	35	47	4	2	-
OSTALI POSLOVODJE V TISKARSTVU	11	-	-	3	1	4	-	-	-	1	-	-	2	-	-
OPRAVNIKI STROJEV ZA RAZMNOŽEVA	47	-	2	23	12	1	-	-	1	3	2	3	-	-	-
TISKARJI TKANIN	9	-	1	6	2	-	-	-	-	-	-	-	-	-	-
IZDELOVALCI PEČATOV	1	-	-	1	-	-	-	-	-	-	-	-	-	-	-
OSTALI DELAVCI V TISKARSTVU	621	2	107	316	68	41	2	-	1	3	33	44	2	2	-
PREDEL.PAPIRJA IN IZDEL.FOTO-FOLI	1130	3	307	609	111	12	1	2	5	9	44	24	2	1	-
KARTONAŽARJI IN IZDEL. PAPIRNE K	1117	3	306	606	107	9	1	2	5	9	44	22	2	1	-
POSLOVODJE KARTONAŽE-PAPIRNE KO	13	-	-	2	4	2	-	-	-	-	-	3	2	-	-
IZDELOVALCI KARTONSKIH IZDELKOV	390	1	100	202	46	4	1	1	1	1	25	7	-	1	-
IZDELOVALCI PAPIRNE KONFEKCIJE	714	2	206	402	57	3	-	1	4	8	19	12	-	-	-
PROIZVAJALCI FOTO-FOLIJ IN FOTO	13	-	1	3	4	3	-	-	-	-	-	2	-	-	-
POSLOV. V PROIZV.FOTO-FOLIJ,PLO	4	-	-	-	-	3	-	-	-	-	-	1	-	-	-

10. ZAPOSLENE ŽENSKE V PODJETJIH IN DRUGIH ORGANIZACIJAH PO SKUPINAH POKLICEV IN STOPNJI ŠOLSKE IZOBRAZBE V REPUBLIKI SLOVENIJI, 31. 12. 1995 (nadaljevanje)

		STOPNJA ŠOLSKE IZOBRAZBE													
	SKUPAJ	BREZ ŠOLE, 1-3 R. OS.Š.	4-7 RAZR. OSN. ŠOLE	OSNOVNA ŠOLA	ŠOLA ZA KV	SREDNJE ŠOLE	ŠOLA ZA VKV	I. STOPNJA SUI	II. STOPNJA SUI	III. STOPNJA SUI	IV. STOPNJA SUI	V. STOPNJA SUI	VIŠJA ŠOLA	VISOKA ŠOLA	NEZNANO
IZDELOVALCI FOTO-FOLIJ IN FOTO-	1	-	-	-	1	-	-	-	-	-	-	-	-	-	-
IZDELOVALCI FOTO-PAPIRJA	1	-	-	1	-	-	-	-	-	-	-	-	-	-	-
OSTALI IZDEL.FOTO FOLIJ ZA KOPI	7	-	1	2	3	-	-	-	-	-	-	1	-	-	-
OBDELOVALCI IN PREDELOVALCI TOBAK	208	-	42	120	15	5	-	-	3	2	12	8	1	-	-
OBDELOVALCI TOBAKA	5	-	-	1	1	-	-	-	-	-	2	1	-	-	-
MEŠALCI TOBAKA	2	-	-	-	-	-	-	-	-	-	1	1	-	-	-
DRUGI OBDELOVALCI TOBAKA	3	-	-	1	1	-	-	-	-	-	1	-	-	-	-
PREDELOVALCI TOBAKA	203	-	42	119	14	5	-	-	3	2	10	7	1	-	-
POSLOVODJE PREDELAVE TOBAKA	16	-	1	7	3	2	-	-	-	-	-	2	1	-	-
PROIZVAJALCI CIGARET	161	-	41	93	9	2	-	-	3	2	8	3	-	-	-
DRUGI DELAVCI PRI PREDELAVI TOB	26	-	-	19	2	1	-	-	-	-	2	2	-	-	-
PROIZVAJALCI PREHRAMBENIH PROIZVO	3589	38	823	1413	486	117	13	2	16	48	414	202	9	8	-
MLINARJI IN PODOBNI	7	-	1	3	2	-	-	-	-	-	1	-	-	-	-
POSLOVODJE MLINARJI IN PODOBNI	2	-	-	1	-	-	-	-	-	-	1	-	-	-	-
MLINARJI IN LUŠČILCI ŽITA	3	-	-	1	2	-	-	-	-	-	-	-	-	-	-
OSTALI MLINARJI ZRN IN ZAČIMB	2	-	1	1	-	-	-	-	-	-	-	-	-	-	-
PROIZVAJALCI SLADKORJA	12	-	1	2	1	1	-	-	-	-	6	1	-	-	-
POSLOVODJE V PROIZVODNJI SLADKO	2	-	-	1	1	-	-	-	-	-	-	-	-	-	-
OPRAVNIKI NAPRAV ZA OBDELAVO SL	8	-	-	-	-	1	-	-	-	-	6	1	-	-	-
OSTALI DELAVCI V PROIZVODNJI SL	2	-	1	1	-	-	-	-	-	-	-	-	-	-	-
MESARJI IN PODOBNI	1111	12	313	476	119	32	1	-	7	9	92	45	3	2	-
POSLOVODJE MESARJI	21	-	1	2	11	1	-	-	-	-	1	3	-	2	-
MESARJI	65	-	3	5	11	2	-	-	2	2	37	3	-	-	-
KLAVCI ŽIVINE	43	1	19	16	3	3	-	-	-	-	-	1	-	-	-
SEKAČI MESA	22	-	2	7	3	1	-	-	-	-	9	-	-	-	-
KLOBASARJI	71	1	26	30	11	-	-	-	-	-	2	1	-	-	-
ČISTILCI RIB	71	1	21	39	3	3	-	-	-	-	-	4	-	-	-
OSTALI DEL. PRI PREDEL.MESA-RIB	818	9	241	377	77	22	1	-	5	7	43	33	3	-	-
DELAVCI PRI KONZERV.PREHRAMB.PRO	670	7	199	322	49	29	-	2	1	9	18	33	1	-	-
POSLOVODJE PRI KONZERV. PREHRAM	46	-	7	12	3	13	-	-	-	-	1	10	-	-	-
KUHARJI KONZERV	5	-	-	3	-	-	-	1	-	1	-	-	-	-	-
OPRAV.IND.KOTLOV ZA PASTER.STER	5	-	1	2	-	-	-	-	-	-	1	1	-	-	-
OPRAV.PRIPRAV ZA ZMRZOVANJE PRE	2	-	-	1	-	-	-	-	-	-	-	1	-	-	-
OPRAVNIKI NAPRAV ZA DEHIDRIRANJ	1	-	-	-	1	-	-	-	-	-	-	-	-	-	-
ČISTILCI-SORTIRCI-PRIPR.,ZELENJ	206	2	73	101	15	3	-	-	-	2	2	8	-	-	-
DELAVCI PRI KONZERVIRANJU PREHR	405	5	118	203	30	13	-	1	1	6	14	13	1	-	-
MLEKARJI IN PODOBNI	303	4	52	100	41	16	-	-	-	6	35	42	3	4	-
POSLOVODJE MLEKARJI IN PODOBNI	15	-	1	-	7	2	-	-	-	-	-	2	-	3	-
MLEKARJI	82	-	6	10	11	5	-	-	-	3	22	25	-	-	-
OPRAVNIKI NAPRAV ZA PASTERIZACI	6	-	1	2	1	-	-	-	-	-	1	1	-	-	-
MASLARJI	7	-	1	-	4	-	-	-	-	-	2	-	-	-	-
SIRARJI	22	1	5	7	2	2	-	-	-	-	3	2	-	-	-
IZDELOVALCI SLADOLEDA	6	-	2	3	1	-	-	-	-	-	-	-	-	-	-
OSTALI DELAVCI PRI PREDELAVI ML	165	3	36	78	15	7	-	-	-	3	7	12	3	1	-
PEKI IN IZDELOVALCI TESTENIN	397	8	85	160	48	12	1	-	3	2	51	25	1	1	-
POSLOVODJE,PEKI IN PODOBNI	19	-	2	3	6	3	1	-	-	-	-	2	1	1	-
PEKI	38	-	2	8	4	-	-	-	1	-	15	8	-	-	-
PEKI KRUHA IN PECIVA ROČNO	5	-	1	1	2	-	-	-	-	-	-	1	-	-	-
PEKI KRUHA IN PECIVA STROJNO	65	7	22	24	4	3	-	-	-	-	5	-	-	-	-
IZDELOVALCI TESTENIN	14	-	1	4	6	-	-	-	-	-	1	2	-	-	-
OSTALI DEL. PRI PROIZV. KRUHA I	256	1	57	120	26	6	-	-	2	2	30	12	-	-	-
SLAŠČIČARJI IN IZDELOVALCI SLAŠČ	950	7	136	276	212	20	11	-	1	22	209	55	1	-	-
POSLOVODJE,SLAŠČIČARJI IN PODOB	29	-	1	1	10	3	7	-	-	2	2	2	1	-	-
SLAŠČIČARJI	425	1	23	47	141	1	4	-	-	10	167	31	-	-	-
IZDELOVALCI ČOKOLADE	61	-	16	28	5	5	-	-	-	1	4	2	-	-	-
IZDELOVALCI BONBONOV	126	-	21	64	23	4	-	-	-	-	8	6	-	-	-
OSTALI IZDELOVALCI SLAŠČIC	309	6	75	136	33	7	-	-	1	9	28	14	-	-	-
PREDEL.KAVE,KAKAA,ČAJA IN PROIZV	122	-	28	69	12	6	-	-	4	-	1	1	-	1	-
POSLOVODJE V PROIZVODNJI ZAČIMB	6	-	-	-	2	2	-	-	2	-	-	-	-	-	-
MEŠALCI-POSKUŠALCI KAVE ALI ČA	81	-	20	50	8	-	-	-	2	-	1	-	-	-	-
PROIZVAJALCI ZAČIMB	35	-	8	19	2	4	-	-	-	-	-	1	-	1	-
PROIZVAJALCI JEDILNIH OLJ IN RAS	17	-	8	5	2	1	-	-	-	-	1	-	-	-	-
POSLOV. V PROIZV. JEDIL.OLJ-RAS	1	-	-	-	-	1	-	-	-	-	-	-	-	-	-
STISKALCI SEMEN ZA JEDILNA OLJA	2	-	1	-	-	-	-	-	-	-	1	-	-	-	-
RAFINERJI JEDILNEGA OLJA	10	-	5	5	-	-	-	-	-	-	-	-	-	-	-
OPRAV. STROJEV ZA DEHIDRIR. JED	4	-	2	-	2	-	-	-	-	-	-	-	-	-	-
PROIZVAJALCI PIJAČ	611	9	203	248	69	21	-	-	-	3	24	26	5	3	-
PIVARJI	127	4	45	56	5	7	-	-	-	-	5	4	-	1	-
POSLOVODJE V PROIZVODNJI PIVA	3	-	-	-	-	3	-	-	-	-	-	-	-	-	-

10. ZAPOSLENE ŽENSKE V PODJETJIH IN DRUGIH ORGANIZACIJAH PO SKUPINAH POKLICEV IN STOPNJI ŠOLSKE IZOBRAZBE V REPUBLIKI SLOVENIJI, 31. 12. 1995 (nadaljevanje)

		STOPNJA ŠOLSKE IZOBRAZBE													
	SKUPAJ	BREZ ŠOLE, 1-3 R. OS.Š.	4-7 RAZR. OSN. ŠOLE	OSNOVNA ŠOLA	ŠOLA ZA KV	SREDNJE ŠOLE	ŠOLA ZA VKV	I. STOPNJA SUI	II. STOPNJA SUI	III. STOPNJA SUI	IV. STOPNJA SUI	V. STOPNJA SUI	VIŠJA ŠOLA	VISOKA ŠOLA	NEZNANO
KUHARJI SLADA	2	-	-	-	1	-	-	-	-	-	-	1	-	-	-
FERMENTATORJI SLADA	2	-	1	1	-	-	-	-	-	-	-	-	-	-	-
PROIZVAJALCI KVASA	8	-	4	3	-	-	-	-	-	-	-	1	-	-	-
DELAVCI V PROIZVODNJI PIVA-SLAD	112	4	40	52	4	4	-	-	-	-	5	2	-	1	-
PROIZVAJALCI VINA	125	-	30	49	14	6	-	-	-	2	9	11	3	1	-
POSLOVODJE V VINARSTVU	3	-	-	-	2	-	-	-	-	-	-	-	-	1	-
STISKALCI V PROIZVODNJI VINA	4	-	-	-	1	-	-	-	-	-	1	1	1	-	-
PROIZVAJALCI VINA-VINSKIH PROIZ	16	-	4	8	2	-	-	-	-	-	1	-	1	-	-
OSTALI DELAVCI V PROIZVODNJI VI	102	-	26	41	9	6	-	-	-	2	7	10	1	-	-
PROIZV. ŽGANJA IN OSTALIH ALK.DE	12	-	6	3	1	2	-	-	-	-	-	-	-	-	-
PROIZVAJALCI LIKERJEV	12	-	6	3	1	2	-	-	-	-	-	-	-	-	-
OSTALI PROIZVAJALCI PIJAČ	347	5	122	140	49	6	-	-	-	1	10	11	2	1	-
POSLOVODJE V PROIZVODNJI PIJAČ	18	-	-	5	1	5	-	-	-	-	1	4	1	1	-
OPRAVNIKI NAPRAV ZA PROIZV. SAD	133	-	56	55	11	1	-	-	-	-	7	3	-	-	-
OPRAVNIKI NAPRAV ZA PROIZV.BREZ	157	1	52	63	36	-	-	-	-	-	2	2	1	-	-
KLETARJI	39	4	14	17	1	-	-	-	-	1	-	2	-	-	-
OSTALI INDUSTRIJSKI IN OBRTNI DEL	367	4	129	192	28	4	-	-	3	-	3	4	-	-	-
IZDELOVALCI IN POPRAVLJALCI GLAS	3	-	-	1	1	-	-	-	-	-	-	1	-	-	-
PROIZVAJALCI GLASBIL S STRUNAMI	1	-	-	-	-	-	-	-	-	-	-	1	-	-	-
DELAVCI V PROIZV.-POPRAVLJANJU	2	-	-	1	1	-	-	-	-	-	-	-	-	-	-
IZDELOVALCI KOŠAR	1	-	-	1	-	-	-	-	-	-	-	-	-	-	-
OSTALI IZDELOVALCI KOŠAR	1	-	-	1	-	-	-	-	-	-	-	-	-	-	-
IZDELOVALCI ŠČETK, METEL IN PODO	55	1	25	28	1	-	-	-	-	-	-	-	-	-	-
POSLOVODJE V PROIZVODNJI ŠČETK-	4	-	2	2	-	-	-	-	-	-	-	-	-	-	-
OPRAVNIKI STROJEV ZA IZDELAVO Š	1	-	-	1	-	-	-	-	-	-	-	-	-	-	-
OSTALI IZDELOVALCI ŠČETK-METEL	50	1	23	25	1	-	-	-	-	-	-	-	-	-	-
IZDELOVALCI IGRAČ	211	1	60	126	20	1	-	-	-	-	2	1	-	-	-
IZDELOVALCI IGRAČK	211	1	60	126	20	1	-	-	-	-	2	1	-	-	-
OBDELOVALCI PLUTE	73	2	41	25	4	1	-	-	-	-	-	-	-	-	-
POSLOVODJE PRI OBDELAVI PLUTE	4	-	4	-	-	-	-	-	-	-	-	-	-	-	-
OSTALI OBDELOVALCI PLUTE	69	2	37	25	4	1	-	-	-	-	-	-	-	-	-
PROIZVAJALCI SVEČ IN PODOBNI	24	-	3	11	2	2	-	-	3	-	1	2	-	-	-
STROJNI PROIZVAJALCI SVEČ	23	-	3	10	2	2	-	-	3	-	1	2	-	-	-
VOSKARJI IN PODOBNI	1	-	-	1	-	-	-	-	-	-	-	-	-	-	-
OPRAVNIKI STABILNIH STROJEV IN NA	49	-	11	18	6	5	-	-	-	1	6	2	-	-	-
OPRAVNIKI NAPRAV ZA PROIZV.-PREN	23	-	8	9	2	2	-	-	-	-	1	1	-	-	-
OPRAVNIKI NAPRAV V TERMOELEKTRA	10	-	5	3	-	1	-	-	-	-	1	-	-	-	-
OPRAVNIKI NAPRAV V HIDROELEKTRA	8	-	1	4	1	1	-	-	-	-	-	1	-	-	-
ELEKTROVKLOPNIČARJI	4	-	1	2	1	-	-	-	-	-	-	-	-	-	-
OPRAVNIKI NAPRAV ZA PROIZV.-PRE	1	-	1	-	-	-	-	-	-	-	-	-	-	-	-
OPRAV.OST.STAB.ENERG. IN DRUGIH	26	-	3	9	4	3	-	-	-	1	5	1	-	-	-
OPRAV: KOMPRESORJEV-PLINSKIH GE	2	-	-	1	-	-	-	-	-	-	1	-	-	-	-
OPRAVNIKI PARNIH KOTLOV	12	-	1	2	3	2	-	-	-	-	3	1	-	-	-
OPRAVNIKI HIDRO-POSTAJ	2	-	1	-	1	-	-	-	-	-	-	-	-	-	-
OPRAV.OGREV.-VENTILAC.-KLIMAT.	1	-	-	1	-	-	-	-	-	-	-	-	-	-	-
KURJAČI STABILNIH STROJEV-NAPRA	4	-	-	2	-	1	-	-	-	-	1	-	-	-	-
OSTALI OPRAVNIKI STABIL.STROJEV	5	-	1	3	-	-	-	-	-	1	-	-	-	-	-
OPRAVNIKI GRADBENIH IN PODOBNIH S	7	-	1	1	2	1	-	-	-	-	2	-	-	-	-
OPRAVNIKI NAPRAV ZA KOPANJE	3	-	-	-	-	1	-	-	-	-	2	-	-	-	-
OPRAVNIKI MEHANIČNIH LOPAT	1	-	-	-	-	-	-	-	-	-	1	-	-	-	-
OPRAVNIKI BULDOŽERJEV	1	-	-	-	-	1	-	-	-	-	-	-	-	-	-
OPRAVNIKI VODNIH BAGROV	1	-	-	-	-	-	-	-	-	-	1	-	-	-	-
OPRAVNIKI OSTALIH GRADBENIH STRO	4	-	1	1	2	-	-	-	-	-	-	-	-	-	-
OPRAVNIKI VALJEV	2	-	-	1	1	-	-	-	-	-	-	-	-	-	-
OPRAV. MEŠALNIKOV-STAB.NAPRAV Z	1	-	-	-	1	-	-	-	-	-	-	-	-	-	-
OPRAV.STAB.-SAMOPREMIČ.STR. ZA	1	-	1	-	-	-	-	-	-	-	-	-	-	-	-
OPRAVNIKI TRANSPORTNIH SREDSTEV	255	-	37	74	37	38	7	-	4	1	9	33	7	8	-
POSADKA KROVA IN BRODARJI-LADJAR	11	-	-	1	2	4	-	-	-	-	-	2	2	-	-
KRMARJI	9	-	-	-	2	4	-	-	-	-	-	1	2	-	-
MORNARJI KROVA	1	-	-	-	-	-	-	-	-	-	-	1	-	-	-
MORNARJI-BRODARJI-LADJARJI	1	-	-	1	-	-	-	-	-	-	-	-	-	-	-
POSADKA STROJNICE	9	-	-	2	3	1	-	-	-	-	-	3	-	-	-
LADIJSKI STROJNIKI	1	-	-	1	-	-	-	-	-	-	-	-	-	-	-
MAZALCI-KURJAČI LADIJSKIH STROJ	2	-	-	-	1	-	-	-	-	-	-	1	-	-	-
DELAVCI PRI LADIJSKIH STROJIH	6	-	-	1	2	1	-	-	-	-	-	2	-	-	-
STROJEVODJE IN KURJAČI LOKOMOTIV	15	-	1	1	1	6	1	-	-	-	1	2	1	1	-
STROJEVODJE LOKOM.-POMOČNIKI ST	8	-	-	1	-	3	1	-	-	-	1	1	1	-	-
KURJAČI LOKOMOTIVE	6	-	1	-	1	3	-	-	-	-	-	1	-	-	-
VLAKOVODJE V RUDNIKU-KAMNOLOMU	1	-	-	-	-	-	-	-	-	-	-	-	-	1	-

10. ZAPOSLENE ŽENSKE V PODJETJIH IN DRUGIH ORGANIZACIJAH PO SKUPINAH POKLICEV IN STOPNJI ŠOLSKE IZOBRAZBE V REPUBLIKI SLOVENIJI, 31. 12. 1995 (nadaljevanje)

		STOPNJA ŠOLSKE IZOBRAZBE												
	SKUPAJ	BREZ ŠOLE, 1-3 R. OS.Š	4-7 RAZR. OSN. ŠOLE	OSNOVNA ŠOLA	ŠOLA ZA KV	SREDNJE ŠOLE	ŠOLA ZA VKV	I. STOPNJA SUI	II. STOPNJA SUI	III. STOPNJA SUI	IV. STOPNJA SUI	V. STOPNJA SUI	VIŠJA ŠOLA	VISOKA ŠOLA	NEZNANO
ZAVIRALCI, KRETNIČARJI IN PREMIK	26	-	2	1	1	7	-	-	-	-	-	9	2	4	-
ZAVIRALCI NA ŽELEZNICI	6	-	-	-	-	1	-	-	-	-	-	5	-	-	-
KRETNIČARJI NA ŽELEZNICI	18	-	1	-	1	6	-	-	-	-	-	4	2	4	-
PREMIKAČI NA ŽELEZNICI	2	-	1	1	-	-	-	-	-	-	-	-	-	-	-
OSTALI VOZNIKI MOTORNIH VOZIL	113	-	7	39	25	16	6	-	-	1	3	11	2	3	-
VOZNIKI TRAMVAJEV-ŽIČNIC	7	-	-	2	1	2	-	-	-	-	-	-	-	2	-
ŠOFERJI OSEBNIH AVTOMOBILOV	18	-	1	5	2	6	-	-	-	1	-	2	1	-	-
ŠOFERJI AVTOBUSOV	3	-	-	1	2	-	-	-	-	-	-	-	-	-	-
ŠOFERJI KAMIONOV	30	-	1	8	9	2	6	-	-	-	1	2	1	-	-
OSTALI VOZNIKI CESTNIH VOZIL	55	-	5	23	11	6	-	-	-	-	2	7	-	1	-
OST.DEL. PRI TRANSP. SRED. IN NA	81	-	27	30	5	4	-	-	4	-	5	6	-	-	-
DELAVCI V SUHEM DOKU PRI ZAPORN	3	-	-	2	-	1	-	-	-	-	-	-	-	-	-
SVETILNIČARJI	1	-	-	1	-	-	-	-	-	-	-	-	-	-	-
DELAVCI PRI TRANSP. SREDSTVIH-N	77	-	27	27	5	3	-	-	4	-	5	6	-	-	-
OPRAVNIKI DVIGAL-NOSAČI-SKLADIŠČ.	3413	19	857	1448	628	183	13	2	9	17	129	100	7	-	1
OPRAVNIKI DVIGAL	62	-	18	30	10	2	-	-	-	1	-	-	1	-	-
OPRAVNIKI RUDARSKIH DVIGAL	1	-	-	-	-	1	-	-	-	-	-	-	-	-	-
OPRAVNIKI NEPREMIČNIH DVIGAL	13	-	5	7	1	-	-	-	-	-	-	-	-	-	-
OPRAVNIKI PREMIČNIH DVIGAL	38	-	11	18	7	1	-	-	-	-	-	-	1	-	-
DRUGI OPRAVNIKI DVIGAL-NAPRAV Z	10	-	2	5	2	-	-	-	-	1	-	-	-	-	-
NOSAČI	201	3	59	96	18	9	1	-	-	-	10	5	-	-	-
NAKLADALCI-RAZKLADALCI LADIJ	4	-	1	1	1	-	-	-	-	-	1	-	-	-	-
NAKLADALCI-RAZKLAD.VAGONOV-LETA	11	-	5	6	-	-	-	-	-	-	-	-	-	-	-
DELAVCI PRI NOTRANJEM TRANSPORT	149	3	44	71	13	7	1	-	-	-	5	5	-	-	-
DELAVCI PRI PRENOSU BLAGA ALI T	37	-	9	18	4	2	-	-	-	-	4	-	-	-	-
SKLADIŠČNI DELAVCI	3150	16	780	1322	600	172	12	2	9	16	119	95	6	-	1
SKLADIŠČNIKI	814	-	95	242	266	93	5	1	2	5	52	48	4	-	1
DELAVCI PRI SORT.-PAKIR.-ETIKET	1826	13	568	880	210	55	4	1	5	10	46	32	2	-	-
OSTALI SKLADIŠČNI DELAVCI	510	3	117	200	124	24	3	-	2	1	21	15	-	-	-
TRGOVSKO OSEBJE	32624	8	217	1760	13720	4616	1079	4	17	244	5410	3355	1394	798	2
ORGANIZATORJI BLAGOVNEGA PROMETA	7733	-	7	348	844	2963	83	-	2	12	157	1348	1213	756	-
KOMERCIALISTI	5954	-	1	222	480	2224	47	-	1	7	108	1162	1044	658	-
TRGOVSKI PREDSTAVNIKI-ZASTOPNIK	459	-	3	32	65	135	6	-	1	2	37	78	58	42	-
KONTROLORJI-INŠPEKTORJI V BLAGO	45	-	-	2	7	16	4	-	-	-	1	6	6	3	-
OSTALI ORGANIZATORJI BLAGOVNEGA	1275	-	3	92	292	588	26	-	-	3	11	102	105	53	-
PRODAJALCI IN POSREDNIKI	24541	7	175	1319	12767	1630	993	4	13	223	5212	1977	177	42	2
TRGOVSKI POSLOVODJE	3575	-	12	76	1689	560	715	-	-	9	120	313	60	21	-
PRODAJALCI V TRGOVINI	19841	5	122	1034	10775	876	258	4	10	208	4956	1479	93	19	2
POSREDNIKI V BLAGOVNEM PROMETU	257	-	5	22	35	58	1	-	-	-	59	62	15	-	-
RAZKAZOVALCI BLAGA	74	-	-	1	9	39	3	-	-	-	2	20	-	-	-
OSTALI DELAVCI V BLAGOVNEM PROM	794	2	36	186	259	97	16	-	3	6	75	103	9	2	-
SKLADIŠČNIKI IN MANIPULANTI Z BL	350	1	35	93	109	23	3	-	2	9	41	30	4	-	-
SKLADIŠČNIKI V TRGOVINI	156	1	16	35	65	14	3	-	-	1	13	6	2	-	-
MANIPULANTI Z BLAGOM V TRGOVINI	194	-	19	58	44	9	-	-	2	8	28	24	2	-	-
GOSTINCI	17190	120	2092	4863	5483	874	143	8	63	176	2272	958	97	39	2
VODJE GOSTINSKIH ENOT(RAZEN DIRE	553	-	23	60	195	120	24	-	-	2	34	37	41	17	-
VODJE HOTELOV-DEPANDANS IN PODO	124	-	1	9	18	29	1	-	-	-	22	15	21	8	-
VODJE RESTAVRACIJ-GOSTINSKIH OB	209	-	7	23	89	49	13	-	-	-	3	9	9	7	-
OSTALI VODJE GOSTINSKIH OBJEKTO	220	-	15	28	88	42	10	-	-	2	9	13	11	2	-
PRIPRAVLJALCI JEDI	9137	48	1225	2347	3354	326	87	4	41	115	1227	345	8	8	2
ŠEFI KUHINJ	514	-	22	31	293	91	25	-	-	1	23	17	3	7	1
KUHARJI	5444	15	446	830	2604	165	54	3	8	81	997	241	-	-	-
KUHARJI-SPECIALISTI	171	-	20	27	69	13	-	-	-	1	31	8	2	-	-
OSTALI PRIPRAVLJALCI JEDI	3008	33	737	1459	388	57	8	1	33	32	176	79	3	1	1
NATAKARJI IN PODOBNI	4476	9	270	1147	1633	123	22	1	11	42	883	326	8	1	-
NATAKARJI	3939	6	187	944	1481	101	21	1	8	40	825	317	7	1	-
TOČILCI-MEŠALCI PIJAČ	537	3	83	203	152	22	1	-	3	2	58	9	1	-	-
OSTALI DEL. V GOSTINSKIH STORITV	3024	63	574	1309	301	305	10	3	11	17	128	250	40	13	-
RECEPTORJI-PORTIRJI	451	1	10	53	46	143	3	-	-	4	17	147	23	4	-
GOSPODARJI-GOSPODINJE V HOTELU-	146	-	4	12	18	86	-	-	-	-	4	3	12	7	-
SOBARJI-SOBARICE	878	23	240	460	79	30	-	1	4	4	22	15	-	-	-
DELAVCI PRI GOSTINSKIH STORITVA	1549	39	320	784	158	46	7	2	7	9	85	85	5	2	-
DELAVCI ZA OSEBNO NEGO	903	-	14	36	487	19	1	1	-	10	303	27	3	2	-
FRIZERJI IN PODOBNI	754	-	1	6	452	4	1	-	-	6	276	6	-	2	-
BRIVSKI-FRIZERSKI-LASULJARSKI P	69	-	-	-	40	1	-	-	-	-	27	-	-	1	-
BRIVCI	14	-	-	1	9	-	-	-	-	-	4	-	-	-	-
FRIZERJI-LASULJARJI	613	-	1	5	392	1	1	-	-	6	202	5	-	-	-
PEDIKERJI-MANIKERJI	58	-	-	-	11	2	-	-	-	-	43	1	-	1	-
KOZMETIKI-MASERJI-ŠMINKARJI IN P	149	-	13	30	35	15	-	1	-	4	27	21	3	-	-

10. ZAPOSLENE ŽENSKE V PODJETJIH IN DRUGIH ORGANIZACIJAH PO SKUPINAH POKLICEV IN STOPNJI ŠOLSKE IZOBRAZBE V REPUBLIKI SLOVENIJI, 31. 12. 1995 (nadaljevanje)

		STOPNJA ŠOLSKE IZOBRAZBE													
	SKUPAJ	BREZ ŠOLE, 1-3 R. OS.Š.	4-7 RAZR. OSN. ŠOLE	OSNOVNA ŠOLA	ŠOLA ZA KV	SREDNJE ŠOLE	ŠOLA ZA VKV	I. STOPNJA SUI	II. STOPNJA SUI	III. STOPNJA SUI	IV. STOPNJA SUI	V. STOPNJA SUI	VIŠJA ŠOLA	VISOKA ŠOLA	NEZNANO
KOZMETIKI-ŠMINKARJI	67	-	-	5	16	6	-	-	-	-	21	18	1	-	-
MASERJI-DELAVCI V KOPALIŠČU IN	82	-	13	25	19	9	-	1	-	4	6	3	2	-	-
DELAVCI PRI VZDRŽ. OBJEKTOV IN ČI	17112	491	5108	8939	1143	336	17	8	61	97	568	315	24	4	1
UPRAVITELJI ZGRADB IN HIŠNO POMO	116	-	24	49	12	16	1	-	-	1	4	8	1	-	-
UPRAVITELJI JAVNIH ZGRADB	56	-	8	22	7	10	-	-	-	1	3	5	-	-	-
UPRAVITELJI ZGRADB	54	-	14	24	4	6	1	-	-	-	1	3	1	-	-
POMOŽNO HIŠNO OSEBJE	6	-	2	3	1	-	-	-	-	-	-	-	-	-	-
ČISTILCI-PRALCI-LIKALCI OBLAČIL-	2225	36	594	1094	264	59	4	1	9	28	88	41	6	1	-
POSLOVODJE ČISTILCI-PRALCI-LIKA	143	2	26	45	34	14	3	-	1	1	6	5	5	1	-
ČISTILCI OBLAČIL	73	1	14	31	8	6	1	-	1	1	7	3	-	-	-
PRALCI OBLAČIL-PERILA	1061	24	317	544	99	20	-	-	1	10	30	16	-	-	-
LIKALCI OBLAČIL-PERILA	948	9	237	474	123	19	-	1	6	16	45	17	1	-	-
DIMNIKARJI	11	-	1	6	1	1	-	-	-	-	2	-	-	-	-
DIMNIKARJI	11	-	1	6	1	1	-	-	-	-	2	-	-	-	-
OSTALI DELAVCI PRI VZDRŽEVANJU Č	14760	455	4489	7790	866	260	12	7	52	68	474	266	17	3	1
POSLOVODJE ČISTILCI-PRALCI ZGRA	84	-	18	31	10	5	-	-	1	-	5	7	5	2	-
ČISTILCI-PRALCI	6474	266	2197	3280	367	97	7	3	15	25	130	84	3	-	-
ODNAŠALCI SMETI-FEKALIJ	20	-	7	10	1	-	-	-	-	-	2	-	-	-	-
ASANATORJI-KAFILERJI	7	-	3	2	1	-	-	-	-	-	-	1	-	-	-
DEL. PRI ČIŠČENJU PROIZV.-DRUGI	8175	189	2264	4467	487	158	5	4	36	43	337	174	9	1	1
OSTALI STORITVENI DELAVCI	369	-	17	57	38	31	-	-	1	3	41	154	17	10	-
POGREBNIKI IN PODOBNO	8	-	-	1	3	-	-	-	1	-	1	1	1	-	-
POGREBNIKI	1	-	-	-	-	-	-	-	1	-	-	-	-	-	-
GROBARJI	5	-	-	1	3	-	-	-	-	-	1	-	-	-	-
DELAVCI PRI BALZAMIRANJU IN PRE	2	-	-	-	-	-	-	-	-	-	-	1	1	-	-
DELAVCI PRI DRUGIH STORITVAH	361	-	17	56	35	31	-	-	-	3	40	153	16	10	-
TURISTIČNI VODIČI	26	-	-	3	1	6	-	-	-	-	-	10	6	-	-
DELAVCI PRI STAVAH	139	-	-	6	5	14	-	-	-	-	11	90	5	8	-
GARDEROBERJI	51	-	5	15	13	1	-	-	-	2	5	9	-	1	-
OSTALI DELAVCI PRI STORITVAH	145	-	12	32	16	10	-	-	-	1	24	44	5	1	-
OSEBJE DRUŽBENEGA VARSTVA	405	-	58	162	60	51	-	-	2	4	16	44	4	4	-
KRIMINALISTI	1	-	-	-	-	-	-	-	-	-	-	-	-	1	-
KRIMINALISTIČNI INŠPEKTORJI-SOD	1	-	-	-	-	-	-	-	-	-	-	-	-	1	-
ČUVARJI IN REDARJI	400	-	58	162	57	50	-	-	2	4	16	44	4	3	-
ČUVARJI PREMOŽENJA-OBJEKTOV	314	-	52	131	45	39	-	-	1	1	11	30	2	2	-
REDARJI	30	-	1	11	6	5	-	-	-	-	1	5	1	-	-
OSTALI ČUVARJI IN PODOBNI	56	-	5	20	6	6	-	-	1	3	4	9	1	1	-
GASILCI	4	-	-	-	3	1	-	-	-	-	-	-	-	-	-
GASILCI	2	-	-	-	2	-	-	-	-	-	-	-	-	-	-
GASILCI-IZVEDENCI ZA GAŠENJE PO	2	-	-	-	1	1	-	-	-	-	-	-	-	-	-
VOJAŠKE OSEBE	73	-	-	11	13	11	-	-	-	-	3	14	14	7	-
ČASTNIKI IN VOJAKI	73	-	-	11	13	11	-	-	-	-	3	14	14	7	-
POKLICNI ČASTNIKI	12	-	-	-	1	-	-	-	-	-	-	-	8	3	-
POKLICNI PODČASTNIKI	23	-	-	-	3	4	-	-	-	-	-	10	5	1	-
POKLICNI VOJAKI	38	-	-	11	9	7	-	-	-	-	3	4	1	3	-
UPRAVNI, ADMINISTR. IN PODOBNI DE	39883	6	308	5010	6635	12735	119	4	37	206	1273	7950	3788	1803	9
DELAVCI UPRAVE	6284	1	44	260	366	1572	11	1	-	11	112	873	1681	1346	6
VODJE DELA V UPRAVI	612	-	-	7	15	113	-	-	-	-	14	64	182	217	-
INŠPEKTORJI UPRAVNIH POSLOV	520	-	-	2	3	30	-	-	-	-	4	25	188	268	-
DRUGI DELAVCI UPRAVE	5152	1	44	251	348	1429	11	1	-	11	94	784	1311	861	6
DELAVCI PRI ADMINISTR.-SPLOŠNIH	22460	3	172	2973	4165	7731	55	2	26	114	751	4597	1551	318	2
ORGANIZATORJI SPLOŠNIH-ADMINIST	2167	-	4	118	200	849	3	-	2	1	52	518	329	90	1
ORGANIZATORJI KADROVSKEGA DELA-	495	-	-	15	31	166	-	-	-	-	7	49	183	44	-
DELAVCI SPLOŠNIH-ADMINISTRATIVN	15182	2	81	2006	2902	5419	36	-	11	69	526	3359	630	141	-
KADROVSKI DELAVCI IN PODOBNO	1317	-	2	65	141	596	1	-	-	3	6	109	359	34	1
POMOŽNI DELAVCI SPLOŠ.-ADMINIST	3299	1	85	769	891	701	15	2	13	41	160	562	50	9	-
DEL. PRI OBVEŠČ.STRANK IN DAJAN	771	-	4	66	65	265	3	-	-	1	15	246	89	17	-
DELAVCI PRI OBVEŠČANJU STRANK	113	-	1	11	6	33	1	-	-	-	3	37	16	5	-
DELAVCI PRI DAJANJU TURIST. INF	283	-	-	19	18	110	1	-	-	-	5	104	18	8	-
DEL. PRI OBVEŠČ.-SPREJEM.-ODPRA	375	-	3	36	41	122	1	-	-	1	7	105	55	4	-
OPRAVNIKI STROJEV ZA OBDELAVO PO	1702	-	18	381	418	484	15	-	2	6	34	224	74	46	-
OPRAVNIKI STROJEV ZA AVT. OBDEL	861	-	8	158	199	267	7	-	-	4	15	121	51	31	-
OPRAVNIKI KNJIGOV. STROJEV ZA O	331	-	1	45	80	142	4	-	-	-	9	36	11	3	-
OPRAVNIKI OST.STR.ZA OBDELAVO P	309	-	3	87	85	53	3	-	1	2	10	49	9	7	-
OPRAVNIKI POMOŽNIH STROJEV ZA O	201	-	6	91	54	22	1	-	1	-	-	18	3	5	-
DELAVCI PRI OST. ADMINISTR. IN P	8666	2	70	1330	1621	2683	35	1	9	74	361	2010	393	76	1
DEL. PRI SPREJEMU-PREGLEDU-UREJ	2228	1	25	285	367	773	11	-	3	23	73	488	167	12	-
DEL. PRI STAT.OPRAV. ZBIR.-ŠIFR	858	-	8	110	151	330	11	-	1	3	23	134	71	16	-
STENOGRAFI-STROJEPISCI IN PODOB	1683	-	8	427	388	334	2	1	-	27	134	356	6	-	-

10. ZAPOSLENE ŽENSKE V PODJETJIH IN DRUGIH ORGANIZACIJAH PO SKUPINAH POKLICEV IN STOPNJI ŠOLSKE IZOBRAZBE V REPUBLIKI SLOVENIJI, 31. 12. 1995 (nadaljevanje)

		STOPNJA ŠOLSKE IZOBRAZBE													
	SKUPAJ	BREZ ŠOLE, 1-3 R. OS.Š.	4-7 RAZR. OSN. ŠOLE	OSNOVNA ŠOLA	ŠOLA ZA KV	SREDNJE ŠOLE	ŠOLA ZA VKV	I. STOPNJA SUI	II. STOPNJA SUI	III. STOPNJA SUI	IV. STOPNJA SUI	V. STOPNJA SUI	VIŠJA ŠOLA	VISOKA ŠOLA	NEZNANO
PRIMERJALCI-KOREKTORJI	69	-	1	3	10	39	-	-	-	-	1	9	5	1	-
DELAVCI SPLOŠNIH-ADMINSTRATIVNI	3828	1	28	505	705	1207	11	-	5	21	130	1023	144	47	1
DELAVCI PRI RAČUN.-BLAG. IN POD.	32725	1	135	2386	4854	16188	196	9	13	65	516	5372	2415	565	10
DELAVCI PRI RAČUNOVODSKIH-FINANČ	25992	-	73	1775	3220	13652	146	6	9	35	260	4014	2248	544	10
ORGANIZATORJI RAČUNOVOD.-FINAČN	2205	-	-	46	83	1055	4	-	1	-	8	132	616	260	-
RAČUNOVODJE	2920	-	-	57	115	1602	8	-	-	1	15	399	584	139	-
KONTISTI-KNJIGOVODJE	9696	-	31	779	1405	5343	60	2	1	17	111	1520	386	41	-
LIKVIDATORJI	1835	-	-	121	250	951	13	1	3	3	19	407	49	8	10
DELAVCI FINANČNE-RAČUNOVODSKE E	9336	-	42	772	1367	4701	61	3	4	14	107	1556	613	96	-
DELAVCI PRI BLAG. IN PODOBNIH DE	6272	-	35	521	1505	2403	42	3	4	27	249	1329	142	12	-
ORGANIZATORJI BLAGAJNIŠKIH DEL	234	-	-	11	20	135	-	-	-	-	3	25	36	4	-
BLAGAJNIKI	4137	-	21	308	1034	1616	32	3	3	18	187	842	69	4	-
DELAVCI PRI BLAGAJNIŠKIH DELIH	1901	-	14	202	451	652	10	-	1	9	59	462	37	4	-
DELAVCI PRI MANIPULACIJI Z INVEN	461	1	27	90	129	133	8	-	-	3	7	29	25	9	-
VODJE V EKONOMATU-VODJE INVENTA	239	1	13	41	75	70	5	-	-	-	6	9	15	4	-
DELAVCI PRI NABAVI-MANIPUL. Z I	222	-	14	49	54	63	3	-	-	3	1	20	10	5	-
DELAVCI MANIPUL. DEL V PROMETU-ZV	2787	2	138	625	479	555	10	2	7	19	279	545	108	18	-
UPRAVLJALCI PROMETA IN ZVEZ	513	-	4	22	70	208	2	-	-	1	20	107	70	9	-
UPRAVNIKI POSTAJ-LUK-PRISTANIŠČ	8	-	1	3	1	-	-	-	-	-	1	-	-	2	-
UPRAVNIKI POŠT	330	-	-	6	47	160	1	-	-	1	10	69	35	1	-
OSTALI UPRAVLJALCI PROMETA-ZVEZ	175	-	3	13	22	48	1	-	-	-	9	38	35	6	-
VLAKOVODJE IN PODOBNI	133	-	5	11	10	25	-	-	-	1	8	52	21	-	-
VLAKOVODJE-KONTROLORJI PROMETA	62	-	-	-	2	16	-	-	-	-	-	24	20	-	-
ODPRAVNIKI-PROMETNIKI V PROMETU	51	-	5	9	7	6	-	-	-	1	4	19	-	-	-
SPREVODNIKI-VLAKOVNO OSEBJE	20	-	-	2	1	3	-	-	-	-	4	9	1	-	-
POŠTARJI IN KURIRJI	978	2	31	141	114	236	1	-	4	6	178	244	13	8	-
PISMONOŠE	58	-	3	19	11	3	-	-	3	3	6	7	1	2	-
USMERJEVALCI POŠTNIH POŠILJK	75	1	2	31	11	13	-	-	-	-	7	7	1	2	-
MANIPULATIVNI DELAVCI PRI POŠT.	845	1	26	91	92	220	1	-	1	3	165	230	11	4	-
OPRAVNIKI TELEKOMUNIK. NAPRAV V	1163	-	98	451	285	86	7	2	3	11	73	142	4	1	-
TELEFONISTI	883	-	97	377	195	51	6	2	3	10	47	91	4	-	-
TELEGRAFISTI	167	-	1	40	52	20	1	-	-	-	16	37	-	-	-
OPRAVNIKI TELEKOMUNIKACIJSKIH N	113	-	-	34	38	15	-	-	-	1	10	14	-	1	-
ČLANI SK.DPS IN FUNK.IO-UO NA STA	695	-	-	2	7	37	1	-	-	-	-	15	88	544	1
FUNK.SK. SFRJ,SRS,SAP NA STAL. D	52	-	-	-	1	3	-	-	-	-	-	3	10	35	-
FUNKC.SK. SFRJ,SR,SAP, NA STAL.	35	-	-	-	1	3	-	-	-	-	-	1	3	27	-
DELEGATI V SK. SFRJ,SR,SAP NA S	2	-	-	-	-	-	-	-	-	-	-	1	1	-	-
VOLJENI FUNK.-DEL. V OBČ.SK.NA	15	-	-	-	-	-	-	-	-	-	-	1	6	8	-
VOLJENI FUNK. IO-UO NA STAL.DOLŽ	452	-	-	2	1	19	1	-	-	-	-	10	49	369	1
PREDS.-ČLANI IS.SEKR.IS,PREDS.D	45	-	-	-	1	4	-	-	-	-	-	2	9	29	-
NAM.SEKR;POM.PRED.KOM.IN DR.K.T	336	-	-	1	-	12	-	-	-	-	-	3	25	294	1
VODIT. UO-ORG.IS,NAMESTNIKI-POM	68	-	-	1	-	3	1	-	-	-	-	3	15	45	-
DIPLOMATSKI-KONZULARNI PREDSTAV	3	-	-	-	-	-	-	-	-	-	-	2	-	1	-
VODJE SODIŠČ,TOŽILSTEV,PRAVOBRAN	36	-	-	-	-	-	-	-	-	-	-	-	-	36	-
PREDSTOJNIKI SODIŠČ	16	-	-	-	-	-	-	-	-	-	-	-	-	16	-
PREDSTOJNIKI JAVNIH TOŽILSTEV	18	-	-	-	-	-	-	-	-	-	-	-	-	18	-
PREDSTOJNIKI PRAVOBRANILSTEV	2	-	-	-	-	-	-	-	-	-	-	-	-	2	-
DRUGI FUNK.SKUP.IN IS NA STAL.DO	155	-	-	-	5	15	-	-	-	-	-	2	29	104	-
SEKR.NAM.ZBOR.-KOM.IN DR.KOL.TE	62	-	-	-	2	11	-	-	-	-	-	2	12	35	-
ČLANI SVETOV KOMIS.-STAL.TEL.SK	6	-	-	-	1	1	-	-	-	-	-	-	-	4	-
FUNKCIONARJI SKUPŠČIN-IS NA STA	87	-	-	-	2	3	-	-	-	-	-	-	17	65	-
VOD.-ORG. V OZD IN DRUGIH SAM.ORG	5450	-	2	164	276	1333	21	-	-	6	50	309	1396	1893	-
VODIT.-ORG.POSLOV. V OZD V GOSPO	5041	-	2	163	272	1269	21	-	-	6	50	296	1273	1689	-
DIREKTORJI-PREDSEDNIKI POSL.KOL	1916	-	2	111	158	606	12	-	-	-	31	145	364	487	-
VOD.-ORG. PROIZVODNJE IN PROIZV	498	-	-	13	43	121	2	-	-	3	4	37	121	154	-
VOD.-ORG.RAZISK.,RAZVOJA,PLANA,	293	-	-	1	1	27	-	-	-	1	1	4	73	185	-
VOD.-ORG. FINANČNEGA-RAČUNOVODS	667	-	-	4	7	153	1	-	-	-	2	12	244	244	-
VODITELJI-ORGANIZATORJI TRANSPO	44	-	-	3	3	18	1	-	-	-	-	8	7	4	-
VODITELJI-ORGANIZATORJI KOMERCI	869	-	-	22	36	201	3	-	-	1	8	52	236	310	-
VODITELJI-ORGANIZATORJI SPLOŠ.-	395	-	-	3	7	61	-	-	-	-	2	7	148	167	-
VODITELJI-ORGANIZATORJI V OZD G	359	-	-	6	17	82	2	-	-	1	2	31	80	138	-
VODITELJI V OZD DRUŽBENIH DEJAVN	409	-	-	1	4	64	-	-	-	-	-	13	123	204	-
VODITELJI ORG. ZA VZGOJO-IZOBRA	120	-	-	-	-	34	-	-	-	-	-	7	38	41	-
VODITELJI ORG. ZA KULTURO-PODOB	48	-	-	-	-	5	-	-	-	-	-	2	14	27	-
VODITELJI ZNANST.-RAZISK.ORGANI	48	-	-	-	-	1	-	-	-	-	-	-	3	44	-
VODITELJI ZDRAVST. IN PODOB. OR	84	-	-	-	-	3	-	-	-	-	-	-	20	61	-
VODITELJI DOMOV INTERNATOV IN P	36	-	-	-	-	7	-	-	-	-	-	2	19	8	-
VODITELJI SAMOUP.ORG.-SKUP. V D	73	-	-	1	4	14	-	-	-	-	-	2	29	23	-
VOD.ZBORNIC,ZDRUŽ.,SIS DPO NA STA	187	-	-	2	4	34	-	-	-	-	-	10	58	79	-

10. ZAPOSLENE ŽENSKE V PODJETJIH IN DRUGIH ORGANIZACIJAH PO SKUPINAH POKLICEV IN STOPNJI ŠOLSKE IZOBRAZBE V REPUBLIKI SLOVENIJI, 31. 12. 1995 (nadaljevanje)

		STOPNJA ŠOLSKE IZOBRAZBE													
	SKUPAJ	BREZ ŠOLE, 1-3 R. OS.Š.	4-7 RAZR. OSN. ŠOLE	OSNOVNA ŠOLA	ŠOLA ZA KV	SREDNJE ŠOLE	ŠOLA ZA VKV	I. STOPNJA SUI	II. STOPNJA SUI	III. STOPNJA SUI	IV. STOPNJA SUI	V. STOPNJA SUI	VIŠJA ŠOLA	VISOKA ŠOLA	NEZNANO
FUNK.-VOD.ZBOR.,ZDRUŽ,SIS DPO NA	73	-	-	-	-	6	-	-	-	-	-	-	21	46	-
VOLJENI VODIT. V ZBOR.-SPLOŠ.ZD	18	-	-	-	-	-	-	-	-	-	-	-	5	13	-
VODITELJI V ZBORNICAH-SPLOŠ.ZDR	55	-	-	-	-	6	-	-	-	-	-	-	16	33	-
FUNK.-VODITELJI NA STAL.DOLŽ. V	42	-	-	-	3	8	-	-	-	-	-	2	17	12	-
FUNKCIONARJI DPO NA STALNIH DOL	32	-	-	-	3	7	-	-	-	-	-	-	14	8	-
DRUGI VODITELJI V DPO NA STALNI	10	-	-	-	-	1	-	-	-	-	-	2	3	4	-
FUNK.-VOD.NA STAL.DOLŽ.V DRUŽ.OR	72	-	-	2	1	20	-	-	-	-	-	8	20	21	-
VOLJENI VODITELJI V DRUŽB.ORG.-	20	-	-	1	1	9	-	-	-	-	-	1	4	4	-
DRUGI VODITELJI V DRUŽB.ORG.-DR	52	-	-	1	-	11	-	-	-	-	-	7	16	17	-
STROKOVNJAKI KEMIKI,FIZIKI IPD.	2165	-	4	25	66	924	2	4	-	1	27	350	170	592	-
KEMIKI, FIZIKI IN STR. PODOBNIH	873	-	-	2	7	96	1	-	-	-	4	57	134	572	-
KEMIKI	819	-	-	1	4	91	1	-	-	-	3	54	133	532	-
FIZIKI	48	-	-	1	3	5	-	-	-	-	1	3	1	34	-
GEOFIZIKI	6	-	-	-	-	-	-	-	-	-	-	-	-	6	-
TEHNIKI KEMIJSKIH,FIZIKALIH IN P	1292	-	4	23	59	828	1	4	-	1	23	293	36	20	-
TEHNIKI KEMIJSKIH VED	1224	-	3	23	54	792	1	3	-	1	22	270	35	20	-
TEHNIKI FIZIKALNIH VED	51	-	1	-	3	30	-	-	-	-	-	17	-	-	-
TEHNIKI GEOFIZIKALNIH VED	17	-	-	-	2	6	-	1	-	-	1	6	1	-	-
STROKOVNJAKI NA PODR.TEHNIKE-TEHN	6508	-	14	229	342	2230	30	-	1	4	95	846	940	1776	1
GRADBENI INŽENIRJI IN PODOBNI	933	-	-	-	3	105	1	-	-	-	-	10	253	561	-
GRADBENI INŽENIRJI	485	-	-	-	-	94	1	-	-	-	-	3	164	223	-
INŽENIRJI-ARHITEKTI	305	-	-	-	-	5	-	-	-	-	-	4	17	279	-
INŽENIRJI GEODEZIJE	76	-	-	-	-	2	-	-	-	-	-	2	43	29	-
INŽENIRJI URBANISTI	32	-	-	-	-	1	-	-	-	-	-	1	5	25	-
KOMUNALNI-SANITARNI INŽENIRJI	35	-	-	-	3	3	-	-	-	-	-	-	24	5	-
ELEKTROINŽENIRJI IN PODOBNI	267	-	-	1	1	15	-	-	-	-	1	14	58	177	-
ELEKTROINŽENIRJI	174	-	-	1	-	9	-	-	-	-	1	11	31	121	-
INŽENIRJI ELEKTRONIKE	61	-	-	-	-	3	-	-	-	-	-	2	20	36	-
INŽENIRJI ZA TELEKOM.-SISTEME U	32	-	-	-	1	3	-	-	-	-	-	1	7	20	-
STROJNI INŽENIRJI IN PODOBNI	233	-	-	4	8	34	-	-	-	-	13	15	63	96	-
STROJNI INŽENIRJI	229	-	-	4	8	34	-	-	-	-	12	15	63	93	-
LETALSKI INŽENIRJI	2	-	-	-	-	-	-	-	-	-	-	-	-	2	-
LADJEDELNIŠKI INŽENIRJI	2	-	-	-	-	-	-	-	-	-	1	-	-	1	-
RUDARSKI INŽENIRJI	128	-	-	-	-	5	-	-	-	-	-	1	11	111	-
RUDARSKI INŽENIRJI	13	-	-	-	-	1	-	-	-	-	-	-	-	12	-
INŽENIRJI METALURGIJE	57	-	-	-	-	4	-	-	-	-	-	1	10	42	-
INŽENIRJI GEOLOGIJE	58	-	-	-	-	-	-	-	-	-	-	-	1	57	-
INŽENIRJI TEHNOLOGI	1034	-	-	-	7	95	3	-	-	-	1	13	287	628	-
INŽENIRJI TEHNOLOGIJE	1034	-	-	-	7	95	3	-	-	-	1	13	287	628	-
INŽENIRJI ORGANIZACIJE	304	-	-	2	1	33	-	-	-	1	-	7	134	126	-
INŽENIRJI ORGANIZACIJE DELA	255	-	-	2	1	32	-	-	-	1	-	7	92	120	-
INŽENIRJI ZA VARSTVO PRI DELU	49	-	-	-	-	1	-	-	-	-	-	-	42	6	-
TEHNIKI TEHNIČNIH-TEHNOLOŠKIH VE	3609	-	14	222	322	1943	26	-	1	3	80	786	134	77	1
GRADBENI TEHNIKI-TEHNIKI ARHITE	772	-	-	4	7	573	-	-	-	1	3	163	9	11	1
ELEKTROTEHNIKI-TEHNIKI ZA ELEKT	241	-	-	5	21	106	1	-	-	1	6	84	9	8	-
STROJNI-LADJEDELNIŠKI-LETALSKI	243	-	2	6	35	107	2	-	-	-	7	77	5	2	-
TEHNIKI TEHNOLOGI	1382	-	5	25	54	827	5	-	-	-	29	314	72	51	-
RUDARSKI-METALURŠKI TEHNIKI	66	-	-	-	3	30	-	-	-	-	3	27	3	-	-
TEHNIKI GEOLOGI	17	-	-	1	-	8	-	-	-	-	-	6	2	-	-
GEOMETRI-GEODETI	111	-	-	6	1	54	-	-	-	-	-	39	9	2	-
TEHNIKI ZA ORGANIZACIJO DELA	245	-	2	25	30	123	13	-	-	-	-	29	21	2	-
TEHNIKI-RISARJI	532	-	5	150	171	115	5	-	1	1	32	47	4	1	-
PROMETNI STROKOVNJAKI	154	-	-	2	15	25	-	-	-	-	6	37	51	18	-
PROMETNI INŽENIRJI	79	-	-	1	3	10	-	-	-	-	-	1	48	16	-
PROMETNI INŽENIRJI	67	-	-	1	3	7	-	-	-	-	-	-	44	12	-
KOMANDANTI LETAL-PILOTI-NAVIGAT	6	-	-	-	-	3	-	-	-	-	-	-	-	3	-
KAPITANI-ČASTNIKI V POMORSKEM P	5	-	-	-	-	-	-	-	-	-	-	1	3	1	-
KAPITANI-ČASTNIKI V REČNEM-JEZE	1	-	-	-	-	-	-	-	-	-	-	-	1	-	-
PROMETNI TEHNIKI	75	-	-	1	12	15	-	-	-	-	6	36	3	2	-
PROMETNI TEHNIKI	75	-	-	1	12	15	-	-	-	-	6	36	3	2	-
STROKOVNJAKI NARAVOSLOVNIH VED	1301	-	4	4	9	236	1	-	-	1	7	157	180	702	-
BIOLOGI,VETERINARJI,AGRONOMI IPD	873	-	-	-	2	17	-	-	-	-	-	5	161	688	-
BIOLOGI-ZOOLOGI	250	-	-	-	1	2	-	-	-	-	-	-	4	243	-
VETERINARJI	168	-	-	-	-	6	-	-	-	-	-	5	-	157	-
KMETIJSKI INŽENIRJI	399	-	-	-	1	5	-	-	-	-	-	-	151	242	-
GOZDARSKI INŽENIRJI	56	-	-	-	-	4	-	-	-	-	-	-	6	46	-
TEHNIKI NARAVOSLOVNIH VED	428	-	4	4	7	219	1	-	-	1	7	152	19	14	-
BIOLOŠKI TEHNIKI IN PODOBNI	107	-	2	-	1	77	-	-	-	-	1	10	9	7	-
VETERINARSKI TEHNIKI	69	-	-	-	-	30	-	-	-	-	-	37	2	-	-

10. ZAPOSLENE ŽENSKE V PODJETJIH IN DRUGIH ORGANIZACIJAH PO SKUPINAH POKLICEV IN STOPNJI ŠOLSKE IZOBRAZBE V REPUBLIKI SLOVENIJI, 31. 12. 1995 (nadaljevanje)

		STOPNJA ŠOLSKE IZOBRAZBE													
	SKUPAJ	BREZ ŠOLE, 1-3 R. OS.Š.	4-7 RAZR. OSN. ŠOLE	OSNOVNA ŠOLA	ŠOLA ZA KV	SREDNJE ŠOLE	ŠOLA ZA VKV	I. STOPNJA SUI	II. STOPNJA SUI	III. STOPNJA SUI	IV. STOPNJA SUI	V. STOPNJA SUI	VIŠJA ŠOLA	VISOKA ŠOLA	NEZNANO
KMETIJSKI TEHNIKI	203	-	2	4	4	80	-	-	-	1	6	94	6	6	-
GOZDARSKI TEHNIKI	49	-	-	-	2	32	1	-	-	-	-	11	2	1	-
STROKOV. MEDIC.VED IN OSTALO MED.	22729	17	515	1611	372	7653	7	3	25	204	237	4068	4456	3560	1
ZDRAVNIKI	2688	-	-	-	-	-	-	-	-	-	-	-	-	2688	-
ZDRAVNIKI SPLOŠNE PRAKSE	1181	-	-	-	-	-	-	-	-	-	-	-	-	1181	-
ZDRAVNIKI SPECIALISTI	959	-	-	-	-	-	-	-	-	-	-	-	-	959	-
ZOBOZDRAVNIKI-STOMATOLOGI	501	-	-	-	-	-	-	-	-	-	-	-	-	501	-
ZOBOZDRAVNIKI-SPECIALISTI	47	-	-	-	-	-	-	-	-	-	-	-	-	47	-
FARMACEVTI	887	-	-	1	-	4	-	-	-	-	-	4	62	816	-
FARMACEVTI	798	-	-	1	-	4	-	-	-	-	-	2	59	732	-
FARMACEVTI-SPECIALISTI	89	-	-	-	-	-	-	-	-	-	-	2	3	84	-
MEDICINSKI IN ZDRAVSTVENI TEHNIK	14860	-	4	23	101	7210	-	-	-	14	34	3729	3692	52	1
MEDICINSKI TEHNIKI-MEDICINSKE S	9947	-	2	12	58	4838	-	-	-	8	19	2056	2922	32	-
ZDRAVSTVENI TEHNIKI	4771	-	2	11	41	2240	-	-	-	6	15	1667	768	20	1
BABICE	142	-	-	-	2	132	-	-	-	-	-	6	2	-	-
DENTISTI	47	-	-	-	-	-	-	-	-	-	-	-	47	-	-
DENTISTI	47	-	-	-	-	-	-	-	-	-	-	-	47	-	-
BOLNIČARJI IN POMOŽNO MEDICINSKO	4247	17	511	1587	271	439	7	3	25	190	203	335	655	4	-
BOLNIČARJI	1203	2	89	454	111	121	2	1	10	147	105	156	5	-	-
TERAPEVTI	699	-	3	6	3	52	-	-	-	2	-	18	613	2	-
POMOŽNE MEDICINSKE OSEBE	2345	15	419	1127	157	266	5	2	15	41	98	161	37	2	-
OSTALI STROKOVNJAKI	17136	-	6	182	330	3528	17	3	1	14	46	1448	5293	6266	2
MATEMATIKI,STATISTIKI IN PODOBNI	1079	-	-	5	8	189	2	-	-	-	2	37	326	510	-
MATEMATIKI	86	-	-	-	2	6	-	-	-	-	-	15	12	51	-
STATISTIKI	177	-	-	2	2	40	-	-	-	-	-	5	50	78	-
ORGANIZATORJI SISTEMOV	549	-	-	-	1	75	1	-	-	-	2	12	179	279	-
ANALITIKI SISTEMOV	267	-	-	3	3	68	1	-	-	-	-	5	85	102	-
STATISTIČNI IN PODOBNI TEHNIKI	446	-	-	18	33	191	-	-	-	3	3	94	64	40	-
STATISTIČNI TEHNIKI	132	-	-	11	16	69	-	-	-	1	2	12	10	11	-
TEHNIKI PROGRAMERJI	314	-	-	7	17	122	-	-	-	2	1	82	54	29	-
EKONOMISTI,FINANČNI IN PODOBNI S	5455	-	-	35	56	835	4	-	-	3	11	153	2296	2061	1
EKONOMISTI	3433	-	-	11	17	390	-	-	-	1	7	85	1649	1272	1
EKONOMISTI PLANERJI	701	-	-	13	23	182	2	-	-	1	3	26	246	205	-
KNJIGOVODSKI STROKOVNJAKI	262	-	-	6	13	113	1	-	-	-	-	20	87	22	-
FINANČNI STROKOVNJAKI	1059	-	-	5	3	150	1	-	-	1	1	22	314	562	-
EKONOMSKI IN FINANČNI TEHNIKI	3450	-	5	105	223	1915	11	3	1	5	24	999	128	30	1
EKONOMSKI TEHNIKI	3050	-	5	91	189	1642	9	2	1	4	23	951	108	24	1
FINANČNI TEHNIKI	400	-	-	14	34	273	2	1	-	1	1	48	20	6	-
PRAVNIKI	1735	-	-	-	-	4	-	-	-	-	-	1	376	1354	-
SODNIKI	292	-	-	-	-	-	-	-	-	-	-	1	-	291	-
PRAVOSODNI STROKOVNJAKI	155	-	-	-	-	-	-	-	-	-	-	-	1	154	-
OSTALI PRAVNIKI	1288	-	-	-	-	4	-	-	-	-	-	-	375	909	-
STROKOVNJAKI DRUŽBENIH VED	2842	-	-	1	2	63	-	-	-	-	1	43	1591	1141	-
GEOGRAFI	29	-	-	-	-	-	-	-	-	-	-	-	2	27	-
ZGODOVINARJI-ARHEOLOGI	87	-	-	-	-	1	-	-	-	-	-	1	3	82	-
ETNOLOGI-ANTROPOLOGI	48	-	-	-	-	-	-	-	-	-	-	2	1	45	-
FILOZOFI	30	-	-	-	-	-	-	-	-	-	-	1	1	28	-
SOCIOLOGI-POLITOLOGI	144	-	-	-	-	5	-	-	-	-	1	-	13	125	-
PSIHOLOGI	491	-	-	-	-	3	-	-	-	-	-	3	14	471	-
PEDAGOGI	750	-	-	-	-	22	-	-	-	-	-	25	441	262	-
STROKOVNJAKI ZA POKLIC. USMER.-	179	-	-	-	2	6	-	-	-	-	-	4	103	64	-
SOCIALNI DELAVCI	1084	-	-	1	-	26	-	-	-	-	-	7	1013	37	-
FILOLOGI IN PODOBNI	381	-	-	1	1	43	-	-	-	-	-	16	58	262	-
FILOLOGI-LINGVISTI	113	-	-	-	1	2	-	-	-	-	-	3	5	102	-
PREVAJALCI-TOLMAČI	268	-	-	1	-	41	-	-	-	-	-	13	53	160	-
STROKOVNJAKI DOKUMENTALISTI	1063	-	1	10	6	137	-	-	-	2	4	66	373	464	-
BIBLIOTEKARSKI STROKOVNJAKI	750	-	1	6	5	98	-	-	-	2	4	56	328	250	-
ARHIVARSKI STROKOVNJAKI	92	-	-	4	-	12	-	-	-	-	-	4	18	54	-
MUZEJSKI STROKOVNJAKI	118	-	-	-	-	11	-	-	-	-	-	2	8	97	-
STROKOVNJAKI DOKUMENTALISTI	103	-	-	-	1	16	-	-	-	-	-	4	19	63	-
NOVINARJI IN NOVINARSKI SODELAVC	685	-	-	7	1	151	-	-	-	1	1	39	81	404	-
UREDNIKI-NOVINARJI	364	-	-	2	1	81	-	-	-	-	-	10	39	231	-
NOVINARSKI SODELAVCI	202	-	-	3	-	38	-	-	-	1	1	21	26	112	-
REDAKTORJI	85	-	-	2	-	23	-	-	-	-	-	3	13	44	-
PUBLICISTI	22	-	-	-	-	3	-	-	-	-	-	2	3	14	-
NOVINARSKI TEHNIKI	12	-	-	-	-	6	-	-	-	-	-	3	-	3	-
UČNO OSEBJE	26597	1	47	339	990	6039	25	4	13	124	188	2706	10448	5670	3
UČNO OSEBJE UNIVERZ,VISOKIH,VIŠJ	814	-	-	-	-	19	-	-	-	-	-	-	26	769	-
PROFESORJI UNIVERZ(VISOKIH-VIŠJ	84	-	-	-	-	-	-	-	-	-	-	-	-	84	-

10. ZAPOSLENE ŽENSKE V PODJETJIH IN DRUGIH ORGANIZACIJAH PO SKUPINAH POKLICEV IN STOPNJI ŠOLSKE IZOBRAZBE V REPUBLIKI SLOVENIJI, 31. 12. 1995 (nadaljevanje)

	SKUPAJ	STOPNJA ŠOLSKE IZOBRAZBE													
		BREZ ŠOLE, 1-3 R. OS.Š.	4-7 RAZR. OSN. ŠOLE	OSNOVNA ŠOLA	ŠOLA ZA KV	SREDNJE ŠOLE	ŠOLA ZA VKV	I. STOPNJA SUI	II. STOPNJA SUI	III. STOPNJA SUI	IV. STOPNJA SUI	V. STOPNJA SUI	VIŠJA ŠOLA	VISOKA ŠOLA	NEZNANO
DOCENTI-VIŠJI PREDAVATELJI-PRED	151	-	-	-	-	-	-	-	-	-	-	-	-	151	-
ASISTENTI	298	-	-	-	-	-	-	-	-	-	-	-	2	296	-
STROKOVNI SODELAVCI (KATEDER-SE	281	-	-	-	-	19	-	-	-	-	-	-	24	238	-
UČNO OSEBJE OSTALIH ŠOL	23646	-	34	267	730	5575	17	3	10	54	125	2269	10048	4512	2
PROFESORJI (SREDNJIH-OSNOVNIH-Š	3059	-	-	-	-	8	-	-	-	-	-	6	29	3016	-
PREDMETNI UČITELJI	7273	-	-	2	3	478	2	1	1	4	27	571	5331	852	1
UČITELJI	6840	-	-	6	10	1589	13	1	1	9	29	703	3951	528	-
VZGOJITELJI	6474	-	34	259	717	3500	2	1	8	41	69	989	737	116	1
OSTALO UČNO OSEBJE	2137	1	13	72	260	445	8	1	3	70	63	437	374	389	1
DIREKTORJI-UPRAVITELJI ŠOL	320	-	-	-	-	49	-	-	-	-	-	3	160	107	1
ŠOLSKI INŠPEKTORJI	2	-	-	-	-	-	-	-	-	-	-	-	1	1	-
STROKOV. ZA IZOBRAŽ. METODE(PED	201	-	-	-	-	5	-	-	-	-	-	1	6	189	-
OSTALO UČNO IN PODOBNO OSEBJE	1614	1	13	72	260	391	8	1	3	70	63	433	207	92	-
UMETNIKI IN UMETNIŠKI SODELAVCI	831	-	2	40	24	267	-	-	-	-	14	136	88	260	-
KNJIŽEVNIKI IN KNIŽEVNI KRITIKI	11	-	-	-	-	1	-	-	-	-	1	1	4	4	-
KNJIŽEVNIKI	9	-	-	-	-	1	-	-	-	-	1	-	4	3	-
KRITIKI	2	-	-	-	-	-	-	-	-	-	-	1	-	1	-
SCENSKI UMETNIKI-SCENSKI SODELAV	238	-	-	14	7	72	-	-	-	-	2	17	26	100	-
REŽISERJI	24	-	-	-	1	7	-	-	-	-	-	2	1	13	-
IGRALCI	84	-	-	3	1	18	-	-	-	-	-	4	5	53	-
VODITELJI-NAPOVEDOVALCI	31	-	-	1	-	14	-	-	-	-	1	5	6	4	-
PRODUCENTI PROGRAMA	45	-	-	2	-	12	-	-	-	-	-	1	7	23	-
SCENSKI SODELAVCI	54	-	-	8	5	21	-	-	-	-	1	5	7	7	-
GLASBENIKI IN GLASBENI SODELAVCI	237	-	2	13	4	46	-	-	-	-	1	29	30	112	-
SKLADATELJI-GLASBENI ARANŽERJI	2	-	-	-	-	-	-	-	-	-	-	-	1	1	-
GLASBENIKI INSTRUMENTALISTI	126	-	-	1	-	13	-	-	-	-	-	18	14	80	-
OPERNI PEVCI	70	-	2	12	2	28	-	-	-	-	1	6	5	14	-
GLASBENI SODELAVCI	39	-	-	-	2	5	-	-	-	-	-	5	10	17	-
KOREOGRAFI IN PLESALCI	51	-	-	7	1	19	-	-	-	-	-	14	8	2	-
KOREOGRAFI	4	-	-	-	-	1	-	-	-	-	-	-	2	1	-
PLESALCI	47	-	-	7	1	18	-	-	-	-	-	14	6	1	-
LIKOVNI UMETNIKI IN LIKOVNI SODE	293	-	-	6	12	129	-	-	-	-	10	75	19	42	-
SLIKARJI-KIPARJI	31	-	-	2	4	3	-	-	-	-	1	2	3	16	-
OBLIKOVALCI-UMETNIKI UPORABNE U	175	-	-	3	4	84	-	-	-	-	5	46	9	24	-
SCENOGRAFI-KOSTUMOGRAFI	6	-	-	-	1	3	-	-	-	-	1	-	1	-	-
DEKORATERJI-RISARJI	69	-	-	-	3	35	-	-	-	-	2	22	5	2	-
UMETNIŠKI FOTOGRAFI-SNEMALCI	12	-	-	1	-	4	-	-	-	-	1	5	1	-	-
ARTISTI IN HUMORISTI	1	-	-	-	-	-	-	-	-	-	-	-	1	-	-
HUMORISTI	1	-	-	-	-	-	-	-	-	-	-	-	1	-	-
DELAVCI NA PODROČJU TELESNE KULTU	46	-	-	-	1	9	-	-	-	-	1	12	8	15	-
STROKOVNO-PEDAG.OSEBJE NA PODR.T	42	-	-	-	1	8	-	-	-	-	1	10	8	14	-
ŠPORTNI TRENERJI-VADITELJI	14	-	-	-	-	2	-	-	-	-	1	9	-	2	-
ORGANIZATORJI REKREACIJE	14	-	-	-	-	5	-	-	-	-	-	1	4	4	-
STROK.-PEDAG.OSEBJE NA PODROČ.T	14	-	-	-	1	1	-	-	-	-	-	-	4	8	-
PROFESIONALNI ŠPORTNIKI	4	-	-	-	-	1	-	-	-	-	-	2	-	1	-
PROFESIONALNI ŠPORTNIKI	4	-	-	-	-	1	-	-	-	-	-	2	-	1	-
DELAVCI BREZ POKLICA	4381	173	407	1711	136	88	3	-	14	11	131	130	-	-	1577
NK DELAVCI,NERAZVRŠČENI DRUGOD	2830	173	407	1711	136	88	3	-	14	11	131	130	-	-	26
NK DELAVCI,NERAZVRŠČENI DRUGOD	2830	173	407	1711	136	88	3	-	14	11	131	130	-	-	26
NK DELAVCI,NERAZVRŠČENI DRUGOD	1551	-	-	-	-	-	-	-	-	-	-	-	-	-	1551
NEZNANO	1551	-	-	-	-	-	-	-	-	-	-	-	-	-	1551

11. ZAPOSLENE OSEBE V PODJETJIH IN DRUGIH ORGANIZACIJAH PO VRSTI NAJVIŠJE KONČANE ŠOLE IN STOPNJI STROKOVNE USPOSOBLJENOSTI V REPUBLIKI SLOVENIJI, 31. 12. 1995

	SKUPAJ	STOPNJA STROKOVNE USPOSOBLJENOSTI										
		VISOKA			VIŠJA	SREDNJA	NIŽJA	VISOKO KVALIFICIRAN	KVALIFICIRAN	POLKVALIFICIRAN	NEKVALIFICIRAN	NEZNANO
		DOKTORJI	MAGISTRI	OSTALI								
SLOVENIJA-SKUPAJ	**640546**	**1453**	**2598**	**63946**	**62662**	**163527**	**9169**	**15203**	**192778**	**56607**	**68393**	**4210**
BREZ ŠOLE	1282	-	-	-	-	-	30	10	206	265	771	-
OSNOVNA Š.ZAKLJUČENI 1-3 RAZREDI	2124	-	-	-	-	19	49	34	482	600	940	-
OSNOVNA Š.ZAKLJUČENI 4 RAZREDI	13810	-	-	-	1	218	238	446	4279	4024	4604	-
OSNOVNA Š.ZAKLJUČENIH 5-7 RAZREDOV	48911	-	-	14	24	1142	1304	1020	15577	14366	15464	-
ZAKLJUČENA OSNOVNA ŠOLA	110517	-	-	513	662	8464	3592	1491	28912	27592	39291	-
ŠOLE ZA KV DEL.IN DRUG STR.KADER	128166	-	-	1582	1980	19801	1923	6700	89071	4329	2780	-
Š.ZA KV.DEL.RUDARSKE,TOPILNIŠKE	1687	-	-	4	7	112	15	58	1362	79	50	-
Š.ZA KV.DEL.LESNO PREDELOVALNE	4411	-	-	37	51	525	50	225	3175	244	104	-
Š.ZA KV.DEL.KOVINSKE,STROJNE	36456	-	-	580	665	4721	319	2334	26578	695	564	-
Š.ZA KV.DEL.LADJEDELNIŠKE	24	-	-	-	-	4	-	1	18	1	-	-
Š.ZA KV.DEL.ELEKTROTEHN.,ZA EL.ZVEZE	8429	-	-	162	178	1468	61	597	5752	113	98	-
Š.ZA KV.DEL.TEKSTILNE	6489	-	-	38	47	745	156	71	4570	570	292	-
Š.ZA KV.DEL.USNJAR.ČEVLJAR.GUMAR.	1640	-	-	8	28	155	22	28	1192	153	54	-
Š.ZA KV.DEL.KEMIJSKE,ŽIVILSKE	3782	-	-	25	36	367	43	189	2918	122	82	-
Š.ZA KV.DEL.PROIZVODNJA PAPIRJA	438	-	-	2	6	84	4	75	239	20	8	-
Š.ZA KV.DEL.GRAFIČNE	1649	-	-	30	59	363	26	31	1107	21	12	-
Š.ZA KV.DEL.GRADBENE	6337	-	-	55	47	392	72	497	4751	344	179	-
Š.ZA KV.DEL.ŽELEZNIŠKI PROMET	593	-	-	5	36	114	6	187	232	8	5	-
Š.ZA KV.DEL.POMOR.REČNI PROMET	22	-	-	-	1	6	-	1	14	-	-	-
Š.ZA KV.DEL.CESTNI PROMET	6573	-	-	51	24	306	41	410	5489	173	79	-
Š.ZA KV.DEL.PTT PROMET.	1023	-	-	19	27	409	30	19	484	27	8	-
Š.ZA KV.DEL.DRUGE PROMETNE	282	-	-	6	1	17	6	14	212	13	13	-
Š.ZA KV.DEL.DRUGE TEHNIŠKE	1190	-	-	8	33	143	25	90	835	33	23	-
Š.ZA KV.DEL.KMETIJSKE	1690	-	-	14	14	228	32	64	1077	171	90	-
Š.ZA KV.DEL.GOZDARSKE	176	-	-	-	2	12	4	10	128	13	7	-
Š.ZA KV.DEL.VETERINARSKE	18	-	-	-	-	3	-	1	10	2	2	-
Š.ZA KV.DEL.TRGOVSKE	23095	-	-	301	347	4245	239	1255	15898	431	379	-
Š.ZA KV.DEL.TURISTIČNE,GOSTINSKE	9741	-	-	91	90	1135	147	226	7246	509	297	-
Š.ZA KV.DEL.OSEBNE STORITVE	3298	-	-	35	63	597	116	132	1790	330	235	-
Š.ZA KV.DEL.DRUGE	3055	-	-	44	46	559	83	109	1947	148	119	-
Š.ZA DR.STROK.K.MEDICINSKE	773	-	-	-	5	236	153	8	348	15	8	-
Š.ZA DR.STROK.K.STOMATOLOŠKE	49	-	-	-	-	42	2	1	3	1	-	-
Š.ZA DR.STROK.K.FARMACEVTSKE	5	-	-	-	-	2	-	-	3	-	-	-
Š.ZA DR.STROK.K.ADMINISTR.UPRAVNE	4834	-	-	57	153	2657	237	58	1531	81	60	-
Š.ZA DR.STROK.K.FINANČ,KOMERC.EKONOM	120	-	-	4	7	59	7	2	37	3	1	-
Š.ZA DR.STROK.K.UMETNIŠKE	21	-	-	1	4	5	1	1	8	-	1	-
Š.ZA DR.STROK.K.VERSKE	4	-	-	-	-	1	-	-	2	1	-	-
Š.ZA DR.STROK.K.DRUGE	206	-	-	3	2	72	24	2	89	6	8	-
Š.ZA DR.STROK.K.SPL.TEHNIŠKE	56	-	-	2	1	17	2	4	26	2	2	-
ŠOLE ZA VKV DELAVCE	8463	-	-	262	662	2783	36	3224	1197	264	35	-
Š.ZA VKV.DEL.RUDARSKE	73	-	-	1	1	45	-	17	8	1	-	-
Š.ZA VKV.DEL.KOVINSKE,STROJNE	2053	-	-	112	264	739	11	533	283	107	4	-
Š.ZA VKV.DEL.LADJEDELNIŠKE	2	-	-	-	-	-	-	2	-	-	-	-
Š.ZA VKV.DEL.ELEKTROTEHN.,ZA EL.ZVEZ	988	-	-	33	80	296	-	406	112	61	-	-
Š.ZA VKV.DEL.TEKSTILNE	239	-	-	4	19	103	1	65	37	4	6	-
Š.ZA VKV.DEL.KEMIJSKE,ŽIVILSKE	268	-	-	6	20	43	4	127	66	2	-	-
Š.ZA VKV.DEL.GRAFIČNE	58	-	-	1	6	19	1	19	12	-	-	-
Š.ZA VKV.DEL.GRADBENE	671	-	-	9	17	232	2	330	67	11	3	-
Š.ZA VKV.DEL.ŽELEZNIŠKI PROMET	483	-	-	-	2	248	-	224	8	1	-	-
Š.ZA VKV.DEL.POMOR.REČNI PROMET	2	-	-	-	-	1	-	-	1	-	-	-
Š.ZA VKV.DEL.CESTNI PROMET	58	-	-	1	4	5	1	24	22	1	-	-
Š.ZA VKV.DEL.PTT PROMET	45	-	-	-	6	29	-	6	4	-	-	-
Š.ZA VKV.DEL.DRUGE PROMETNE	42	-	-	2	1	2	-	33	4	-	-	-
Š.ZA VKV.DEL.DRUGE TEHNIŠKE	296	-	-	9	37	133	1	58	34	23	1	-
Š.ZA VKV.DEL.TRGOVSKE	2210	-	-	51	138	563	8	1148	279	14	9	-

11. ZAPOSLENE OSEBE V PODJETJIH IN DRUGIH ORGANIZACIJAH PO VRSTI NAJVIŠJE KONČANE ŠOLE IN STOPNJI STROKOVNE USPOSOBLJENOSTI V REPUBLIKI SLOVENIJI, 31. 12. 1995 (nadaljevanje)

	SKUPAJ	STOPNJA STROKOVNE USPOSOBLJENOSTI										
		VISOKA			VIŠJA	SREDNJA	NIŽJA	VISOKO KVALIFICIRAN	KVALIFICIRAN	POLKVALIFICIRAN	NEKVALIFICIRAN	NEZNANO
		DOKTORJI	MAGISTRI	OSTALI								
Š.ZA VKV.DEL.TURISTIČNE,GOSTINSKE	274	-	-	6	13	75	4	94	72	8	2	-
Š.ZA VKV.DEL.DRUGE	701	-	-	27	54	250	3	138	188	31	10	-
ŠOLE ZA SREDNJI KADER	105689	-	86	7017	14683	76332	472	934	4764	661	740	-
SREDNJE-GIMNAZIJE	16888	-	9	1847	2570	11442	70	56	589	138	167	-
SREDNJE ŠOLE ZA STROKOVNI KADER	88801	-	77	5170	12113	64890	402	878	4175	523	573	-
SRED.STROK.RUDARSKE	421	-	1	26	32	294	3	-	51	4	10	-
SRED.STROK.GEOLOŠKE	38	-	-	1	3	30	1	-	1	1	1	-
SRED.STROK.METALURŠKE	609	-	-	64	105	380	3	24	30	2	1	-
SRED.STROK.LESNO PREDELOVALNE	2064	-	1	182	323	1336	7	26	138	23	28	-
SRED.STROK.KOVINSKE,STROJNE	11194	-	12	1059	2115	6802	51	158	890	53	54	-
SRED.STROK.LADJEDELNIŠKE	50	-	-	4	4	37	-	-	5	-	-	-
SRED.STROK.ELEKTROTEHN.,ZA EL.ZVEZE	6092	-	6	662	976	3877	16	107	382	19	47	-
SRED.STROK.TEKSTILNE	2434	-	2	110	352	1679	22	45	170	26	28	-
SRED.STROK.USNJAR.ČEVLJAR.GUMAR.	821	-	2	76	148	489	3	15	72	5	11	-
SRED.STROK.KEMIJSKE,ŽIVILSKE	2745	-	-	130	428	1943	21	22	133	29	39	-
SRED.STROK.GRAFIČNE	359	-	-	48	47	226	1	3	28	3	3	-
SRED.STROK.GRADBENE	4973	-	12	518	906	3242	20	55	169	28	23	-
SRED.STROK.ARHITEKTSKE	16	-	-	3	3	6	-	-	2	-	2	-
SRED.STROK.GEODETSKE	177	-	-	10	23	138	1	-	4	1	-	-
SRED.STROK.ŽELEZNIŠKI PROMET	1018	-	-	26	214	735	1	11	27	3	1	-
SRED.STROK.POMOR.REČNI PROMET	325	-	1	17	49	233	-	2	22	1	-	-
SRED.STROK.CESTNI PROMET	759	-	1	60	104	473	3	15	95	2	6	-
SRED.STROK.PTT PROMET	937	-	-	20	68	809	6	3	22	6	3	-
SRED.STROK.DRUGE PROMETNE	164	-	-	9	26	115	1	2	9	-	2	-
SRED.STROK.DRUGE TEHNIŠKE	1430	-	2	90	239	966	4	8	98	12	11	-
SRED.STROK.KMETIJSKE	1670	-	2	75	182	1136	10	16	164	50	35	-
SRED.STROK.HIDROMETEROLOŠKE	30	-	-	1	3	26	-	-	-	-	-	-
SRED.STROK.GOZDARSKE	607	-	-	29	83	473	2	-	14	2	4	-
SRED.STROK.VETERINARSKE	400	-	1	18	40	308	1	5	20	2	5	-
SRED.STROK.EKONOMSKE	24056	-	23	1207	2815	18739	72	228	730	113	129	-
SRED.STROK.TURISTIČNE,GOSTINSKE	1488	-	-	84	108	1028	8	23	218	7	12	-
SRED.STROK.MEDICINSKE	7615	-	4	65	279	7038	44	11	115	33	26	-
SRED.STROK.STOMATOLOŠKE	668	-	-	6	43	614	1	-	3	-	1	-
SRED.STROK.FARMACEVTSKE	579	-	-	18	74	480	-	-	2	2	3	-
SRED.STROK.UČITELJSKE	2112	-	-	120	1408	542	5	3	21	5	8	-
SRED.STROK.VZGOJITELJSKE	3884	-	-	48	153	3476	50	6	115	23	13	-
SRED.STROK.TELESNO KULTURNE	116	-	-	7	61	44	-	-	2	1	1	-
SRED.STROK.DRUGE ZA UČITELJSKI KADER	103	-	-	4	21	71	-	-	6	-	1	-
SRED.STROK.ADMINISTR.UPRAVNE	5800	-	2	124	361	4961	31	35	198	46	42	-
SRED.STROK.BIBLIOTEKARSKE	9	-	-	-	2	6	-	-	1	-	-	-
SRED.STROK.GLASBENE	272	-	1	59	76	127	-	-	7	-	2	-
SRED.STROK.DRUGE UMETNIŠKE	194	-	-	31	27	113	1	5	15	2	-	-
SRED.STROK.VERSKE	34	-	-	2	4	25	-	-	3	-	-	-
SRED.STROK.DRUGE	2538	-	4	157	208	1873	13	50	193	19	21	-
SREDNJE USMIRJENO IZOBRAŽEVANJE	113909	-	14	1791	2486	50877	1496	1209	47896	4475	3665	-
SRED.USMER.IZ.METALURŠKE	1126	-	-	21	42	386	7	22	538	83	27	-
SRED.USMER.IZ.LESNOPREDELOVALNE	4597	-	-	54	49	966	70	40	2800	420	198	-
SRED.USMER.IZ.STROJNE,KOVINARSKE	25644	-	3	328	450	6679	291	348	14934	1404	1207	-
SRED.USMER.IZ.LADJEDELNIŠKE	38	-	-	1	-	27	2	-	7	-	1	-
SRED.USMER.IZ.ELEKTROTEHNIŠKE	9357	-	-	233	208	4603	91	105	3683	180	254	-
SRED.USMER.IZ.TEKSTILNE	7808	-	1	20	55	1198	284	61	5142	614	433	-
SRED.USMER.IZ.USNJARSKE,GUMARSKE	1141	-	-	4	15	338	9	3	609	81	82	-
SRED.USMER.IZ.KEMISKO-TEHNOLOŠKE	3312	-	-	58	104	1230	36	17	1502	237	128	-
SRED.USMER.IZ.RUDARSKE,GEOLOŠKE	682	-	-	7	4	221	7	3	386	32	22	-
SRED.USMER.IZ.GRAFIČNE	940	-	-	13	17	427	19	4	412	16	32	-

11. ZAPOSLENE OSEBE V PODJETJIH IN DRUGIH ORGANIZACIJAH PO VRSTI NAJVIŠJE KONČANE ŠOLE IN STOPNJI STROKOVNE USPOSOBLJENOSTI V REPUBLIKI SLOVENIJI, 31. 12. 1995 (nadaljevanje)

		STOPNJA STROKOVNE USPOSOBLJENOSTI										
	SKUPAJ	VISOKA			VIŠJA	SREDNJA	NIŽJA	VISOKO KVALIFICIRAN	KVALIFICIRAN	POLKVALIFICIRAN	NEKVALIFICIRAN	NEZNANO
		DOKTORJI	MAGISTRI	OSTALI								
SRED.USMER.IZ.GRADBENE,GEODETSKE	3145	-	1	62	68	1058	24	43	1501	290	98	-
SRED.USMER.IZ.PROMETNE	3525	-	-	35	59	2073	57	107	1021	109	64	-
SRED.USMER.IZ.ZA ENERGETSKE	375	-	-	6	14	139	3	3	192	11	7	-
SRED.USMER.IZ.KMETIJSKE	2681	-	1	29	29	1108	44	24	1062	177	207	-
SRED.USMER.IZ.HIDROMETEREOLOŠKE	14	-	-	-	1	10	-	-	2	1	-	-
SRED.USMER.IZ.GOZDARSKE	360	-	-	9	6	216	4	5	98	11	11	-
SRED.USMER.IZ.VETERINARSKE	253	-	-	13	9	193	1	-	31	4	2	-
SRED.USMER.IZ.EKONOMSKE	13738	-	5	257	382	10819	108	123	1815	93	136	-
SRED.USMER.IZ.GOSTINSKE,TURISTIČNE	5666	-	-	34	47	1521	88	46	3534	218	178	-
SRED.USMER.IZ.OSEBNO STORITVENE	966	-	-	9	7	148	24	28	629	56	65	-
SRED.USMER.IZ.ZDRAVSTVENE	4991	-	-	47	113	4380	118	13	269	31	20	-
SRED.USMER.IZ.NARAVOSL.MAT.INFORM.	3182	-	3	223	250	2425	24	14	159	17	67	-
SRED.USMER.IZ.PEDAGOŠKE	2709	-	-	89	225	2185	45	13	96	14	42	-
SRED.USMER.IZ.PRAVNE,ADMINISTR.	3714	-	-	34	64	2820	54	27	564	62	89	-
SRED.USMER.IZ.GASILSKE	40	-	-	-	3	22	-	-	15	-	-	-
SRED.USMER.IZ.UMETNIŠKE	368	-	-	27	29	272	2	1	29	-	8	-
SRED.USMER.IZ.TRGOVSKE	7320	-	-	45	63	1708	46	110	5112	102	134	-
SRED.USMER.IZ.ŽIVILSKE	1861	-	-	11	19	408	19	11	1201	119	73	-
SRED.USMER.IZ.PREVAJALSKE	98	-	-	1	6	78	2	-	8	3	-	-
SRED.USMER.IZ.KULTURNE	234	-	-	14	11	189	1	2	12	3	2	-
SRED.USMER.IZ.DRUGE	4024	-	-	107	137	3030	16	36	533	87	78	-
VIŠJE ŠOLE	36860	18	119	4465	29986	1984	9	65	193	9	12	-
VIŠJE RUDARSKE	47	-	1	4	32	9	-	-	1	-	-	-
VIŠJE GEOLOŠKE	10	-	-	2	7	1	-	-	-	-	-	-
VIŠJE LESNOPREDELOVALNE	175	1	4	35	127	7	-	-	1	-	-	-
VIŠJE STROJNE	1796	-	11	471	1221	80	-	3	9	-	1	-
VIŠJE ELEKTROTEHN.ZA ELEKTRO ZVEZE	878	-	4	210	612	42	-	1	8	-	1	-
VIŠJE TEKSTILNE	396	-	-	53	283	45	-	3	11	-	1	-
VIŠJE USNJARSKE,ČEVLJARSKE	60	-	-	7	43	2	-	-	8	-	-	-
VIŠJE KEMIJSKE,ŽIVILSKE	372	-	1	88	264	17	-	-	2	-	-	-
VIŠJE GRAFIČNE	125	-	-	25	89	7	-	2	2	-	-	-
VIŠJE GRADBENE	574	-	3	128	429	12	-	-	2	-	-	-
VIŠJE GEODETSKE	64	-	1	2	51	9	-	1	-	-	-	-
VIŠJE ŽELEZNIŠKI PROMET	147	-	-	52	87	7	-	1	-	-	-	-
VIŠJE POMOR.,REČNI PROMET	484	1	3	84	316	70	1	3	6	-	-	-
VIŠJE PTT PROMET	219	-	-	31	180	8	-	-	-	-	-	-
VIŠJE DRUGE PROMETNE	271	-	1	49	185	25	-	1	10	-	-	-
VIŠJE DRUGE TEHNIŠKE	669	1	2	149	474	36	2	-	5	-	-	-
VIŠJE KMETIJSKE	770	-	4	103	578	69	-	1	13	2	-	-
VIŠJE EKONOMSKO KOMERCIALNE	4894	6	27	966	3515	343	1	16	18	1	1	-
VIŠJE TURISTIČNE,GOSTINSKE	103	-	-	10	72	16	-	2	3	-	-	-
VIŠJE MEDICINSKE	5016	2	4	77	4671	232	1	17	11	1	-	-
VIŠJE STOMATOLOŠKE	86	-	-	11	75	-	-	-	-	-	-	-
VIŠJE PEDAGOŠKE	11323	4	19	694	10248	324	-	5	23	3	3	-
VIŠJE STROKOVNE PEDAGOŠKE	204	-	2	22	160	17	-	-	3	-	-	-
VIŠJE TELESNOKULTURNE	270	-	1	29	227	10	-	-	3	-	-	-
VIŠJE DEFEKTOLOŠKE	245	-	1	48	191	5	-	-	-	-	-	-
VIŠJE DRUGE ZA UČITELJSKI KADER	104	-	1	11	82	9	-	-	1	-	-	-
VIŠJE UPRAVNE	5176	-	17	830	3825	452	2	7	38	1	4	-
VIŠJE VERSKE	2	-	-	-	2	-	-	-	-	-	-	-
VIŠJE DRUGE	2380	3	12	274	1940	130	2	2	15	1	1	-
1.STOPNJA FAKULTET,VISOKIH ŠOL	13725	7	55	3361	9380	801	5	23	84	5	4	-
PRVA ST.VIS.Š.GEOLOŠKA	27	-	-	7	16	3	-	-	1	-	-	-
PRVA ST.VIS.Š.STROJNA	1966	2	10	571	1267	107	-	3	6	-	-	-
PRVA ST.VIS.Š.ELEKTROTEHNIŠKA	1006	-	4	292	654	46	1	2	6	-	1	-
PRVA ST.VIS.Š.KEMIJSKO-TEHNOLOŠKA	549	1	2	131	365	42	-	1	6	-	1	-
PRVA ST.VIS.Š.GRADBENA	572	-	2	177	374	15	-	1	3	-	-	-

11. ZAPOSLENE OSEBE V PODJETJIH IN DRUGIH ORGANIZACIJAH PO VRSTI NAJVIŠJE KONČANE ŠOLE IN STOPNJI STROKOVNE USPOSOBLJENOSTI V REPUBLIKI SLOVENIJI, 31. 12. 1995 (nadaljevanje)

	SKUPAJ	STOPNJA STROKOVNE USPOSOBLJENOSTI										
		VISOKA			VIŠJA	SREDNJA	NIŽJA	VISOKO KVALIFICIRAN	KVALIFICIRAN	POLKVALIFICIRAN	NEKVALIFICIRAN	NEZNANO
		DOKTORJI	MAGISTRI	OSTALI								
PRVA ST.VIS.Š.ARHITEKTSKA	35	-	-	9	24	2	-	-	-	-	-	-
PRVA ST.VIS.Š.GEODETSKA	173	-	-	20	150	3	-	-	-	-	-	-
PRVA ST.VIS.Š.KMETIJSKA	327	1	2	67	229	19	1	1	5	1	1	-
PRVA ST.VIS.Š.GOZDARSKA	172	-	-	34	125	12	-	-	1	-	-	-
PRVA ST.VIS.Š.EKONOMSKA	4725	2	16	1065	3290	313	2	12	25	-	-	-
PRVA ST.VIS.Š.ORGANIZACIJ.VED	1114	-	6	306	697	90	1	2	9	2	1	-
PRVA ST.VIS.Š.STOMATOLOŠKA	17	-	1	5	10	1	-	-	-	-	-	-
PRVA ST.VIS.Š.FILOZOFSKA	1197	1	2	263	867	60	-	-	3	1	-	-
PRVA ST.VIS.Š.NARAVOSL.MATEMATIČNA	289	-	-	95	179	14	-	-	1	-	-	-
PRVA ST.VIS.Š.INDUSTR.PEDAGOGIKA	13	-	1	2	8	2	-	-	-	-	-	-
PRVA ST.VIS.Š.DEFEKTOLOŠKA	17	-	-	2	14	1	-	-	-	-	-	-
PRVA ST.VIS.Š.PRAVNA	812	-	7	180	577	37	-	1	10	-	-	-
PRVA ST.VIS.Š.GLASBENA	185	-	1	20	159	5	-	-	-	-	-	-
PRVA ST.VIS.Š.DRUGE	529	-	1	115	375	29	-	-	8	1	-	-
FAKULTETE VISOKE ŠOLE	51459	1392	2232	43878	2729	1035	15	41	78	3	6	-
VISOKA RUDARSKA	214	4	7	186	9	8	-	-	-	-	-	-
VISOKA GEOLOŠKA	128	9	7	106	4	2	-	-	-	-	-	-
VISOKA METALURŠKA	427	22	10	363	24	6	-	-	2	-	-	-
VISOKA STROJNA	3574	76	153	3072	189	69	1	7	7	-	-	-
VISOKA LADJEDELNIŠKA	12	-	-	12	-	-	-	-	-	-	-	-
VISOKA ELEKTROTEHNIŠKA	4273	134	226	3556	236	106	1	2	12	-	-	-
VISOKA KEMIJSKO-TEHNOLOŠKA	2597	187	143	2061	131	63	2	4	4	1	1	-
VISOKA ŽIVILSKO-TEHNOLOŠKA	835	17	37	693	57	29	1	1	-	-	-	-
VISOKA GRADBENA	1761	58	78	1519	75	28	-	1	1	-	1	-
VISOKA ARHITEKTSKA	1010	23	17	912	43	14	-	1	-	-	-	-
VISOKA GEODETSKA	238	10	6	207	10	3	-	1	1	-	-	-
VISOKA PROMETNA	63	2	1	49	9	2	-	-	-	-	-	-
VISOKA TEHNIŠKA BREZ OZNAKE SMERI	463	20	11	379	39	13	-	-	1	-	-	-
VISOKA KMETIJSKA	1683	51	88	1326	163	47	1	2	5	-	-	-
VISOKA GOZDARSKA	841	19	15	732	52	22	1	-	-	-	-	-
VISOKA VETERINARSKA	735	40	56	610	22	7	-	-	-	-	-	-
VISOKA EKONOMSKA	8216	95	194	7155	569	175	7	8	13	-	-	-
VISOKA ORGANIZACIJSKIH VED	1472	7	38	1214	161	46	-	1	5	-	-	-
VISOKA MEDICINSKA	4265	67	593	3574	22	7	-	1	1	-	-	-
VISOKA STOMATOLOŠKA	794	4	24	758	3	5	-	-	-	-	-	-
VISOKA FARMACEVTSKA	1110	28	37	999	38	6	-	-	2	-	-	-
VISOKA FILOZOFSKA	7047	200	253	6012	420	152	-	5	4	-	1	-
VISOKA NARAVOSLOV.MATEMATIČNA	2348	224	140	1838	95	46	-	1	3	-	1	-
VISOKA INDUSTR.PEDAGOGIKA	40	1	4	27	6	2	-	-	-	-	-	-
VISOKA TELESNOKULTURNA	953	20	20	786	107	19	-	1	-	-	-	-
VISOKE DEFEKTOLOŠKA	196	7	4	152	26	7	-	-	-	-	-	-
VISOKA PRAVNA	3768	43	53	3538	92	40	-	-	2	-	-	-
VISOKA ZA POLITIČNE VEDE	1387	19	45	1223	54	42	-	1	2	1	-	-
VISOKA UPRAVNA	44	-	1	30	10	3	-	-	-	-	-	-
VISOKA TEOLOŠKA	86	2	2	67	4	9	-	-	2	-	-	-
VISOKE DRUGE	879	3	19	722	59	57	1	4	11	1	2	-
UMETNIŠKE AKADEMIJE	1214	36	42	1054	65	14	-	1	2	-	-	-
VISOKA GLASBENA	780	4	18	710	37	9	-	1	1	-	-	-
VISOKA ZA LIKOVNO UMETNOST	217	19	22	150	24	1	-	-	1	-	-	-
VISOKA ZA UPORABNO UMETNOST	23	-	2	18	1	2	-	-	-	-	-	-
VISOKA ZA DRAMSKO UMETNOST	194	13	-	176	3	2	-	-	-	-	-	-
NEZNANO	4417	-	-	9	4	57	-	5	37	14	81	4210

12. ZAPOSLENE ŽENSKE V PODJETJIH N DRUGIH ORGANIZACIJAH PO VRSTI NAJVIŠJE KONČANE ŠOLE IN STOPNJI STROKOVNE USPOSOBLJENOSTI V REPUBLIKI SLOVENIJI, 31. 12. 1995

	SKUPAJ	STOPNJA STROKOVNE USPOSOBLJENOSTI										
		VISOKA			VIŠJA	SREDNJA	NIŽJA	VISOKO KVALIFICIRAN	KVALIFICIRAN	POLKVALIFICIRAN	NEKVALIFICIRAN	NEZNANO
		DOKTORJI	MAGISTRI	OSTALI								
SLOVENIJA-SKUPAJ	**310471**	**280**	**981**	**27676**	**37085**	**96653**	**5858**	**3365**	**69955**	**30064**	**37003**	**1551**
BREZ ŠOLE	568	-	-	-	-	-	17	2	48	109	392	-
OSNOVNA Š.ZAKLJUČENI 1-3 RAZREDI	679	-	-	-	-	5	25	-	70	156	423	-
OSNOVNA Š.ZAKLJUČENI 4 RAZREDI	4921	-	-	-	-	50	136	12	777	1530	2416	-
OSNOVNA Š.ZAKLJUČENIH 5-7 RAZREDOV	20687	-	-	2	4	366	820	62	4611	6933	7889	-
ZAKLJUČENA OSNOVNA ŠOLA	61478	-	-	190	356	5887	2492	289	13225	16838	22201	-
ŠOLE ZA KV DEL.IN DRUG STR.KADER	46706	-	-	317	585	9616	1183	1381	30039	2177	1408	-
Š.ZA KV.DEL.RUDARSKE,TOPILNIŠKE	27	-	-	-	-	3	1	-	20	2	1	-
Š.ZA KV.DEL.LESNO PREDELOVALNE	235	-	-	-	-	38	8	3	135	40	11	-
Š.ZA KV.DEL.KOVINSKE,STROJNE	1261	-	-	17	34	287	33	46	752	50	42	-
Š.ZA KV.DEL.LADJEDELNIŠKE	5	-	-	-	-	1	-	-	3	1	-	-
Š.ZA KV.DEL.ELEKTROTEHN.,ZA EL.ZVEZE	305	-	-	3	5	75	9	9	168	16	20	-
Š.ZA KV.DEL.TEKSTILNE	5928	-	-	25	36	651	150	38	4220	531	277	-
Š.ZA KV.DEL.USNJAR.ČEVLJAR.GUMAR.	930	-	-	3	14	69	12	12	679	103	38	-
Š.ZA KV.DEL.KEMIJSKE,ŽIVILSKE	673	-	-	3	4	104	19	9	473	31	30	-
Š.ZA KV.DEL.PROIZVODNJA PAPIRJA	79	-	-	-	-	15	1	19	33	10	1	-
Š.ZA KV.DEL.GRAFIČNE	303	-	-	2	5	44	9	3	227	10	3	-
Š.ZA KV.DEL.GRADBENE	58	-	-	-	1	16	3	3	31	3	1	-
Š.ZA KV.DEL.ŽELEZNIŠKI PROMET	12	-	-	-	-	5	-	-	5	1	1	-
Š.ZA KV.DEL.POMOR.REČNI PROMET	1	-	-	-	-	1	-	-	-	-	-	-
Š.ZA KV.DEL.CESTNI PROMET	14	-	-	1	-	5	-	1	6	-	1	-
Š.ZA KV.DEL.PTT PROMET.	463	-	-	5	9	240	14	2	179	11	3	-
Š.ZA KV.DEL.DRUGE PROMETNE	4	-	-	-	-	4	-	-	-	-	-	-
Š.ZA KV.DEL.DRUGE TEHNIŠKE	349	-	-	-	4	42	12	11	258	11	11	-
Š.ZA KV.DEL.KMETIJSKE	811	-	-	1	4	88	14	21	516	110	57	-
Š.ZA KV.DEL.GOZDARSKE	3	-	-	-	-	-	-	-	2	1	-	-
Š.ZA KV.DEL.VETERINARSKE	9	-	-	-	-	1	-	1	5	1	1	-
Š.ZA KV.DEL.TRGOVSKE	18624	-	-	135	198	3326	205	892	13168	369	331	-
Š.ZA KV.DEL.TURISTIČNE,GOSTINSKE	7127	-	-	27	40	772	116	163	5353	422	234	-
Š.ZA KV.DEL.OSEBNE STORITVE	2583	-	-	25	47	506	103	74	1326	285	217	-
Š.ZA KV.DEL.DRUGE	1045	-	-	9	16	285	60	11	541	69	54	-
Š.ZA DR.STROK.K.MEDICINSKE	727	-	-	-	5	221	153	4	325	14	5	-
Š.ZA DR.STROK.K.STOMATOLOŠKE	49	-	-	-	-	42	2	1	3	1	-	-
Š.ZA DR.STROK.K.FARMACEVTSKE	5	-	-	-	-	2	-	-	3	-	-	-
Š.ZA DR.STROK.K.ADMINISTR.UPRAVNE	4784	-	-	55	152	2640	236	57	1506	78	60	-
Š.ZA DR.STROK.K.FINANČ.KOMERC.EKONOM	101	-	-	4	6	51	5	-	31	3	1	-
Š.ZA DR.STROK.K.UMETNIŠKE	10	-	-	-	2	4	1	-	3	-	-	-
Š.ZA DR.STROK.K.VERSKE	1	-	-	-	-	-	-	-	1	-	-	-
Š.ZA DR.STROK.K.DRUGE	154	-	-	1	2	68	16	1	54	4	8	-
Š.ZA DR.STROK.K.SPL.TEHNIŠKE	26	-	-	1	1	10	1	-	13	-	-	-
ŠOLE ZA VKV DELAVCE	1933	-	-	19	89	577	14	861	323	32	18	-
Š.ZA VKV.DEL.RUDARSKE	1	-	-	-	-	1	-	-	-	-	-	-
Š.ZA VKV.DEL.KOVINSKE,STROJNE	20	-	-	1	2	7	-	3	4	2	1	-
Š.ZA VKV.DEL.ELEKTROTEHN.,ZA EL.ZVEZ	5	-	-	-	-	1	-	3	-	1	-	-
Š.ZA VKV.DEL.TEKSTILNE	192	-	-	2	12	86	1	52	30	4	5	-
Š.ZA VKV.DEL.KEMIJSKE,ŽIVILSKE	35	-	-	-	4	10	3	12	6	-	-	-
Š.ZA VKV.DEL.GRAFIČNE	5	-	-	-	-	1	1	-	3	-	-	-
Š.ZA VKV.DEL.GRADBENE	3	-	-	-	1	-	-	1	1	-	-	-
Š.ZA VKV.DEL.ŽELEZNIŠKI PROMET	3	-	-	-	-	2	-	-	1	-	-	-
Š.ZA VKV.DEL.POMOR.REČNI PROMET	1	-	-	-	-	1	-	-	-	-	-	-
Š.ZA VKV.DEL.PTT PROMET	7	-	-	-	2	2	-	2	1	-	-	-
Š.ZA VKV.DEL.DRUGE TEHNIŠKE	54	-	-	-	4	27	-	9	12	2	-	-
Š.ZA VKV.DEL.TRGOVSKE	1338	-	-	13	41	362	4	704	198	10	6	-
Š.ZA VKV.DEL.TURISTIČNE,GOSTINSKE	155	-	-	-	6	34	3	53	51	7	1	-
Š.ZA VKV.DEL.DRUGE	114	-	-	3	17	43	2	22	16	6	5	-

12. ZAPOSLENE ŽENSKE V PODJETJIH N DRUGIH ORGANIZACIJAH PO VRSTI NAJVIŠJE KONČANE ŠOLE IN STOPNJI STROKOVNE USPOSOBLJENOSTI V REPUBLIKI SLOVENIJI, 31. 12. 1995 (nadaljevanje)

	SKUPAJ	STOPNJA STROKOVNE USPOSOBLJENOSTI										
		VISOKA			VIŠJA	SREDNJA	NIŽJA	VISOKO KVALIFICIRAN	KVALIFICIRAN	POLKVALIFICIRAN	NEKVALIFICIRAN	NEZNANO
		DOKTORJI	MAGISTRI	OSTALI								
ŠOLE ZA SREDNJI KADER	60567	-	25	2045	6930	48081	302	288	1959	460	477	-
SREDNJE-GIMNAZIJE	10693	-	-	711	1481	7917	43	18	335	89	99	-
SREDNJE ŠOLE ZA STROKOVNI KADER	49874	-	25	1334	5449	40164	259	270	1624	371	378	-
SRED.STROK.RUDARSKE	33	-	-	-	2	19	-	-	6	2	4	-
SRED.STROK.GEOLOŠKE	12	-	-	-	1	10	-	-	-	1	-	-
SRED.STROK.METALURŠKE	96	-	-	5	16	66	-	2	6	1	-	-
SRED.STROK.LESNO PREDELOVALNE	451	-	1	12	33	345	1	3	26	15	15	-
SRED.STROK.KOVINSKE,STROJNE	557	-	1	26	54	396	8	-	35	18	19	-
SRED.STROK.LADJEDELNIŠKE	7	-	-	-	-	7	-	-	-	-	-	-
SRED.STROK.ELEKTROTEHN.,ZA EL.ZVEZE	306	-	-	6	32	240	-	-	13	3	12	-
SRED.STROK.TEKSTILNE	1633	-	-	35	193	1165	21	32	139	22	26	-
SRED.STROK.USNJAR.ČEVLJAR.GUMAR.	445	-	1	27	86	279	1	6	33	5	7	-
SRED.STROK.KEMIJSKE,ŽIVILSKE	1712	-	-	46	253	1248	17	9	76	27	36	-
SRED.STROK.GRAFIČNE	59	-	-	1	3	46	-	-	8	-	1	-
SRED.STROK.GRADBENE	1319	-	1	82	252	926	7	2	26	13	10	-
SRED.STROK.ARHITEKTSKE	9	-	-	2	1	3	-	-	1	-	2	-
SRED.STROK.GEODETSKE	46	-	-	1	6	37	-	-	1	1	-	-
SRED.STROK.ŽELEZNIŠKI PROMET	62	-	-	1	2	53	-	1	3	2	-	-
SRED.STROK.POMOR.REČNI PROMET	5	-	-	-	2	3	-	-	-	-	-	-
SRED.STROK.CESTNI PROMET	54	-	-	1	2	42	-	-	6	1	2	-
SRED.STROK.PTT PROMET	653	-	-	7	37	587	2	1	11	5	3	-
SRED.STROK.DRUGE PROMETNE	20	-	-	1	1	16	-	-	1	-	1	-
SRED.STROK.DRUGE TEHNIŠKE	548	-	-	17	65	414	2	2	36	9	3	-
SRED.STROK.KMETIJSKE	779	-	1	11	44	567	4	2	84	41	25	-
SRED.STROK.HIDROMETEROLOŠKE	16	-	-	-	-	16	-	-	-	-	-	-
SRED.STROK.GOZDARSKE	31	-	-	1	1	22	1	-	2	2	2	-
SRED.STROK.VETERINARSKE	141	-	-	4	8	121	-	1	3	1	3	-
SRED.STROK.EKONOMSKE	19592	-	15	701	2119	15887	62	132	488	85	103	-
SRED.STROK.TURISTIČNE,GOSTINSKE	868	-	-	28	47	639	4	11	124	6	9	-
SRED.STROK.MEDICINSKE	7161	-	2	51	241	6656	42	9	104	31	25	-
SRED.STROK.STOMATOLOŠKE	564	-	-	3	30	529	-	-	2	-	-	-
SRED.STROK.FARMACEVTSKE	522	-	-	10	66	440	-	-	2	1	3	-
SRED.STROK.UČITELJSKE	1736	-	-	47	1224	433	4	1	16	3	8	-
SRED.STROK.VZGOJITELJSKE	3863	-	-	47	151	3461	50	6	114	23	11	-
SRED.STROK.TELESNO KULTURNE	58	-	-	2	31	25	-	-	-	-	-	-
SRED.STROK.DRUGE ZA UČITELJSKI KADER	73	-	-	1	9	58	-	-	5	-	-	-
SRED.STROK.ADMINISTR.UPRAVNE	5662	-	2	110	343	4869	31	30	192	43	42	-
SRED.STROK.BIBLIOTEKARSKE	9	-	-	-	2	6	-	-	1	-	-	-
SRED.STROK.GLASBENE	117	-	-	13	34	67	-	-	2	-	1	-
SRED.STROK.DRUGE UMETNIŠKE	118	-	-	13	15	75	-	4	9	2	-	-
SRED.STROK.VERSKE	2	-	-	-	-	2	-	-	-	-	-	-
SRED.STROK.DRUGE	535	-	1	22	43	389	2	16	49	8	5	-
SREDNJE USMIRJENO IZOBRAŽEVANJE	55267	-	7	708	1259	29763	853	412	18712	1814	1739	-
SRED.USMER.IZ.METALURŠKE	197	-	-	15	9	85	4	2	48	24	10	-
SRED.USMER.IZ.LESNOPREDELOVALNE	688	-	-	4	8	199	14	6	325	82	50	-
SRED.USMER.IZ.STROJNE,KOVINARSKE	2071	-	1	40	54	771	27	13	878	143	144	-
SRED.USMER.IZ.LADJEDELNIŠKE	10	-	-	1	-	5	-	-	4	-	-	-
SRED.USMER.IZ.ELEKTROTEHNIŠKE	527	-	-	15	17	306	10	3	141	15	20	-
SRED.USMER.IZ.TEKSTILNE	7475	-	1	14	45	1092	269	55	4987	590	422	-
SRED.USMER.IZ.USNJARSKE,GUMARSKE	855	-	-	-	11	235	7	-	480	53	69	-
SRED.USMER.IZ.KEMISKO-TEHNOLOŠKE	2032	-	-	30	80	866	26	8	792	133	97	-
SRED.USMER.IZ.RUDARSKE,GEOLOŠKE	40	-	-	-	-	30	1	-	3	4	2	-
SRED.USMER.IZ.GRAFIČNE	471	-	-	4	5	226	13	1	198	10	14	-
SRED.USMER.IZ.GRADBENE,GEODETSKE	520	-	-	15	22	394	5	2	50	13	19	-
SRED.USMER.IZ.PROMETNE	1356	-	-	11	16	1049	19	11	198	28	24	-
SRED.USMER.IZ.ZA ENERGETSKE	18	-	-	-	-	10	-	-	5	3	-	-

12. ZAPOSLENE ŽENSKE V PODJETJIH N DRUGIH ORGANIZACIJAH PO VRSTI NAJVIŠJE KONČANE ŠOLE IN STOPNJI STROKOVNE USPOSOBLJENOSTI V REPUBLIKI SLOVENIJI, 31. 12. 1995 (nadaljevanje)

	SKUPAJ	STOPNJA STROKOVNE USPOSOBLJENOSTI										
		VISOKA			VIŠJA	SREDNJA	NIŽJA	VISOKO KVALIFICIRAN	KVALIFICIRAN	POLKVALIFICIRAN	NEKVALIFICIRAN	NEZNANO
		DOKTORJI	MAGISTRI	OSTALI								
SRED.USMER.IZ.KMETIJSKE	1321	-	1	10	12	532	23	7	493	106	137	-
SRED.USMER.IZ.HIDROMETEREOLOŠKE	7	-	-	-	-	6	-	-	1	-	-	-
SRED.USMER.IZ.GOZDARSKE	33	-	-	-	-	25	1	-	4	3	-	-
SRED.USMER.IZ.VETERINARSKE	116	-	-	4	5	90	-	-	15	1	1	-
SRED.USMER.IZ.EKONOMSKE	11919	-	4	175	288	9570	92	100	1485	81	124	-
SRED.USMER.IZ.GOSTINSKE,TURISTIČNE	3709	-	-	17	30	1020	53	29	2251	173	136	-
SRED.USMER.IZ.OSEBNO STORITVENE	740	-	-	5	6	106	13	19	486	53	52	-
SRED.USMER.IZ.ZDRAVSTVENE	4502	-	-	40	95	3979	107	11	224	28	18	-
SRED.USMER.IZ.NARAVOSL.MAT.INFORM.	1979	-	-	123	136	1537	13	10	105	9	46	-
SRED.USMER.IZ.PEDAGOŠKE	2439	-	-	67	202	1982	42	11	84	14	37	-
SRED.USMER.IZ.PRAVNE,ADMINISTR.	3625	-	-	28	59	2762	53	26	550	60	87	-
SRED.USMER.IZ.GASILSKE	5	-	-	-	-	4	-	-	1	-	-	-
SRED.USMER.IZ.UMETNIŠKE	246	-	-	10	20	186	2	1	22	-	5	-
SRED.USMER.IZ.TRGOVSKE	5778	-	-	26	42	1302	36	76	4095	81	120	-
SRED.USMER.IZ.ŽIVILSKE	861	-	-	6	8	231	11	5	492	55	53	-
SRED.USMER.IZ.PREVAJALSKE	74	-	-	1	6	57	2	-	6	2	-	-
SRED.USMER.IZ.KULTURNE	183	-	-	9	9	150	1	1	9	3	1	-
SRED.USMER.IZ.DRUGE	1470	-	-	38	74	956	9	15	280	47	51	-
VIŠJE ŠOLE	24771	13	55	1720	21496	1326	4	36	107	7	7	-
VIŠJE RUDARSKE	7	-	-	-	5	2	-	-	-	-	-	-
VIŠJE GEOLOŠKE	2	-	-	-	1	1	-	-	-	-	-	-
VIŠJE LESNOPREDELOVALNE	26	-	-	4	20	1	-	-	1	-	-	-
VIŠJE STROJNE	67	-	-	8	53	6	-	-	-	-	-	-
VIŠJE ELEKTROTEHN.ZA ELEKTRO ZVEZE	55	-	-	11	39	4	-	-	1	-	-	-
VIŠJE TEKSTILNE	293	-	-	25	218	38	-	1	11	-	-	-
VIŠJE USNJARSKE,ČEVLJARSKE	33	-	-	-	26	1	-	-	6	-	-	-
VIŠJE KEMIJSKE,ŽIVILSKE	241	-	1	44	181	13	-	-	2	-	-	-
VIŠJE GRAFIČNE	20	-	-	6	12	1	-	-	1	-	-	-
VIŠJE GRADBENE	170	-	1	28	136	5	-	-	-	-	-	-
VIŠJE GEODETSKE	29	-	1	1	23	4	-	-	-	-	-	-
VIŠJE ŽELEZNIŠKI PROMET	6	-	-	1	4	1	-	-	-	-	-	-
VIŠJE POMOR.,REČNI PROMET	103	-	-	2	81	20	-	-	-	-	-	-
VIŠJE PTT PROMET	126	-	-	12	108	6	-	-	-	-	-	-
VIŠJE DRUGE PROMETNE	56	-	1	2	47	5	-	-	1	-	-	-
VIŠJE DRUGE TEHNIŠKE	83	-	-	12	61	8	1	-	1	-	-	-
VIŠJE KMETIJSKE	303	-	1	26	224	39	-	1	10	2	-	-
VIŠJE EKONOMSKO KOMERCIALNE	3341	6	15	524	2519	254	1	10	11	-	1	-
VIŠJE TURISTIČNE,GOSTINSKE	63	-	-	6	43	10	-	1	3	-	-	-
VIŠJE MEDICINSKE	4535	2	2	60	4246	200	1	15	8	1	-	-
VIŠJE STOMATOLOŠKE	52	-	-	5	47	-	-	-	-	-	-	-
VIŠJE PEDAGOŠKE	9796	4	15	446	9020	286	-	4	16	2	3	-
VIŠJE STROKOVNE PEDAGOŠKE	173	-	1	15	139	15	-	-	3	-	-	-
VIŠJE TELESNOKULTURNE	80	-	-	3	72	5	-	-	-	-	-	-
VIŠJE DEFEKTOLOŠKE	218	-	-	45	168	5	-	-	-	-	-	-
VIŠJE DRUGE ZA UČITELJSKI KADER	87	-	-	9	70	8	-	-	-	-	-	-
VIŠJE UPRAVNE	3010	-	8	307	2369	296	1	2	23	1	3	-
VIŠJE DRUGE	1796	1	9	118	1564	92	-	2	9	1	-	-
1.STOPNJA FAKULTET,VISOKIH ŠOL	6549	2	17	1129	4898	439	3	6	48	4	3	-
PRVA ST.VIS.Š.GEOLOŠKA	4	-	-	1	2	1	-	-	-	-	-	-
PRVA ST.VIS.Š.STROJNA	83	-	-	16	59	8	-	-	-	-	-	-
PRVA ST.VIS.Š.ELEKTROTEHNIŠKA	70	-	1	16	45	8	-	-	-	-	-	-
PRVA ST.VIS.Š.KEMIJSKO-TEHNOLOŠKA	347	1	-	66	243	30	-	-	6	-	1	-
PRVA ST.VIS.Š.GRADBENA	132	-	-	33	93	4	-	-	2	-	-	-
PRVA ST.VIS.Š.ARHITEKTSKA	15	-	-	3	11	1	-	-	-	-	-	-
PRVA ST.VIS.Š.GEODETSKA	80	-	-	9	69	2	-	-	-	-	-	-
PRVA ST.VIS.Š.KMETIJSKA	123	-	-	14	89	13	-	1	4	1	1	-
PRVA ST.VIS.Š.GOZDARSKA	26	-	-	5	18	3	-	-	-	-	-	-

12. ZAPOSLENE ŽENSKE V PODJETJIH N DRUGIH ORGANIZACIJAH PO VRSTI NAJVIŠJE KONČANE ŠOLE IN STOPNJI STROKOVNE USPOSOBLJENOSTI V REPUBLIKI SLOVENIJI, 31. 12. 1995 (nadaljevanje)

	SKUPAJ	STOPNJA STROKOVNE USPOSOBLJENOSTI										
		VISOKA			VIŠJA	SREDNJA	NIŽJA	VISOKO KVALIFICIRAN	KVALIFICIRAN	POLKVALIFICIRAN	NEKVALIFICIRAN	NEZNANO
		DOKTORJI	MAGISTRI	OSTALI								
PRVA ST.VIS.Š.EKONOMSKA	3322	1	6	565	2499	226	2	5	18	-	-	-
PRVA ST.VIS.Š.ORGANIZACIJ.VED	366	-	2	50	266	41	1	-	4	1	1	-
PRVA ST.VIS.Š.STOMATOLOŠKA	8	-	1	1	5	1	-	-	-	-	-	-
PRVA ST.VIS.Š.FILOZOFSKA	980	-	2	187	737	50	-	-	3	1	-	-
PRVA ST.VIS.Š.NARAVOSL.MATEMATIČNA	149	-	-	37	103	9	-	-	-	-	-	-
PRVA ST.VIS.Š.INDUSTR.PEDAGOGIKA	9	-	-	1	6	2	-	-	-	-	-	-
PRVA ST.VIS.Š.DEFEKTOLOŠKA	11	-	-	2	9	-	-	-	-	-	-	-
PRVA ST.VIS.Š.PRAVNA	488	-	4	84	368	24	-	-	8	-	-	-
PRVA ST.VIS.Š.GLASBENA	111	-	1	6	100	4	-	-	-	-	-	-
PRVA ST.VIS.Š.DRUGE	225	-	-	33	176	12	-	-	3	1	-	-
FAKULTETE VISOKE ŠOLE	24156	258	866	21031	1436	510	9	16	25	2	3	-
VISOKA RUDARSKA	25	-	2	18	3	2	-	-	-	-	-	-
VISOKA GEOLOŠKA	57	2	3	50	1	1	-	-	-	-	-	-
VISOKA METALURŠKA	72	2	1	64	2	3	-	-	-	-	-	-
VISOKA STROJNA	156	1	9	130	13	3	-	-	-	-	-	-
VISOKA LADJEDELNIŠKA	2	-	-	2	-	-	-	-	-	-	-	-
VISOKA ELEKTROTEHNIŠKA	434	5	24	365	28	12	-	-	-	-	-	-
VISOKA KEMIJSKO-TEHNOLOŠKA	1360	51	83	1096	85	35	1	3	4	1	1	-
VISOKA ŽIVILSKO-TEHNOLOŠKA	583	10	25	487	40	21	-	-	-	-	-	-
VISOKA GRADBENA	417	4	22	358	23	9	-	-	-	-	1	-
VISOKA ARHITEKTSKA	473	3	4	429	29	8	-	-	-	-	-	-
VISOKA GEODETSKA	65	-	2	59	3	-	-	-	1	-	-	-
VISOKA PROMETNA	9	-	-	7	2	-	-	-	-	-	-	-
VISOKA TEHNIŠKA BREZ OZNAKE SMERI	184	3	6	146	19	10	-	-	-	-	-	-
VISOKA KMETIJSKA	827	10	32	664	87	31	1	1	1	-	-	-
VISOKA GOZDARSKA	117	-	3	101	7	5	1	-	-	-	-	-
VISOKA VETERINARSKA	173	3	23	137	8	2	-	-	-	-	-	-
VISOKA EKONOMSKA	4582	21	70	4008	357	109	5	6	6	-	-	-
VISOKA ORGANIZACIJSKIH VED	590	3	7	481	66	31	-	-	2	-	-	-
VISOKA MEDICINSKA	2325	14	274	2017	13	5	-	1	1	-	-	-
VISOKA STOMATOLOŠKA	529	1	11	513	2	2	-	-	-	-	-	-
VISOKA FARMACEVTSKA	925	16	29	841	33	5	-	-	1	-	-	-
VISOKA FILOZOFSKA	5387	50	133	4724	351	121	-	4	3	-	1	-
VISOKA NARAVOSLOV.MATEMATIČNA	1110	37	45	936	67	24	-	-	1	-	-	-
VISOKA INDUSTR.PEDAGOGIKA	13	-	-	8	3	2	-	-	-	-	-	-
VISOKA TELESNOKULTURNA	327	1	2	281	37	6	-	-	-	-	-	-
VISOKE DEFEKTOLOŠKA	173	3	3	137	23	7	-	-	-	-	-	-
VISOKA PRAVNA	2190	10	20	2080	59	19	-	-	2	-	-	-
VISOKA ZA POLITIČNE VEDE	752	7	21	657	36	27	-	1	2	1	-	-
VISOKA UPRAVNA	19	-	1	13	5	-	-	-	-	-	-	-
VISOKA TEOLOŠKA	4	-	-	2	2	-	-	-	-	-	-	-
VISOKE DRUGE	276	1	11	220	32	10	1	-	1	-	-	-
UMETNIŠKE AKADEMIJE	571	7	11	512	30	11	-	-	-	-	-	-
VISOKA GLASBENA	404	2	7	368	19	8	-	-	-	-	-	-
VISOKA ZA LIKOVNO UMETNOST	68	3	4	50	10	1	-	-	-	-	-	-
VISOKA ZA UPORABNO UMETNOST	8	-	-	8	-	-	-	-	-	-	-	-
VISOKA ZA DRAMSKO UMETNOST	91	2	-	86	1	2	-	-	-	-	-	-
NEZNANO	1618	-	-	3	2	22	-	-	11	2	27	1551

13. ZAPOSLENE OSEBE V PODJETJIH IN DRUGIH ORGANIZACIJAH PO OBČINI STALNEGA PREBIVALIŠČA IN OBČINI, V KATERI DELAJO, 31. 12. 1995

OBČINA STALNEGA PREBIVALIŠČA	OBČINA, V KATERI DELAJO							
	SKUPAJ	AJDOVŠČINA	BELTINCI	BLED	BOHINJ	BOROVNICA	BOVEC	BRDA
SLOVENIJA	**640546**	**5514**	**882**	**3100**	**993**	**638**	**809**	**377**
MOŠKI	**330075**	**2858**	**478**	**1405**	**535**	**349**	**361**	**161**
ŽENSKE	**310471**	**2656**	**404**	**1695**	**458**	**289**	**448**	**216**
AJDOVŠČINA	5642	3960	-	-	-	-	3	-
MOŠKI	2921	1906	-	-	-	-	-	-
ŽENSKE	2721	2054	-	-	-	-	3	-
BELTINCI	2473	-	491	-	-	-	-	-
MOŠKI	1177	-	224	-	-	-	-	-
ŽENSKE	1296	-	267	-	-	-	-	-
BLED	3555	-	-	1493	23	-	1	-
MOŠKI	1805	-	-	718	10	-	1	-
ŽENSKE	1750	-	-	775	13	-	-	-
BOHINJ	1680	1	-	270	907	-	-	-
MOŠKI	914	1	-	130	497	-	-	-
ŽENSKE	766	-	-	140	410	-	-	-
BOROVNICA	1407	1	-	-	-	372	-	-
MOŠKI	728	-	-	-	-	182	-	-
ŽENSKE	679	1	-	-	-	190	-	-
BOVEC	968	1	-	3	-	-	644	-
MOŠKI	484	1	-	2	-	-	282	-
ŽENSKE	484	-	-	1	-	-	362	-
BRDA	1438	8	-	-	-	-	7	311
MOŠKI	723	4	-	-	-	-	3	131
ŽENSKE	715	4	-	-	-	-	4	180
BREZOVICA	2939	-	-	1	-	35	-	-
MOŠKI	1452	-	-	1	-	22	-	-
ŽENSKE	1487	-	-	-	-	13	-	-
BREŽICE	6413	2	-	-	-	-	-	-
MOŠKI	3320	1	-	-	-	-	-	-
ŽENSKE	3093	1	-	-	-	-	-	-
CANKOVA-TIŠINA	1639	-	19	-	-	-	-	-
MOŠKI	791	-	17	-	-	-	-	-
ŽENSKE	848	-	2	-	-	-	-	-
CELJE	15785	1	-	9	-	-	-	-
MOŠKI	7610	-	-	-	-	-	-	-
ŽENSKE	8175	1	-	9	-	-	-	-
CERKLJE NA GORENJSKEM	2032	-	-	2	-	-	-	-
MOŠKI	1072	-	-	-	-	-	-	-
ŽENSKE	960	-	-	2	-	-	-	-
CERKNICA	3306	2	-	1	1	10	-	-
MOŠKI	1726	2	-	1	1	4	-	-
ŽENSKE	1580	-	-	-	-	6	-	-
CERKNO	1930	1	-	-	-	-	-	-
MOŠKI	1048	1	-	-	-	-	-	-
ŽENSKE	882	-	-	-	-	-	-	-
ČREŠNOVCI	1445	-	51	-	-	-	-	-
MOŠKI	686	-	24	-	-	-	-	-
ŽENSKE	759	-	27	-	-	-	-	-
ČRNA NA KOROŠKEM	1167	-	-	-	-	-	-	-
MOŠKI	687	-	-	-	-	-	-	-
ŽENSKE	480	-	-	-	-	-	-	-
ČRNOMELJ	4072	-	-	-	-	-	-	-
MOŠKI	1918	-	-	-	-	-	-	-
ŽENSKE	2154	-	-	-	-	-	-	-
DESTRNIK-TRNOVSKA VAS	902	-	-	-	-	-	-	-
MOŠKI	556	-	-	-	-	-	-	-
ŽENSKE	346	-	-	-	-	-	-	-
DIVAČA	1301	14	-	1	1	-	-	-
MOŠKI	738	9	-	-	-	-	-	-
ŽENSKE	563	5	-	1	1	-	-	-
DOBREPOLJE	1079	1	-	-	-	-	-	-
MOŠKI	549	-	-	-	-	-	-	-
ŽENSKE	530	1	-	-	-	-	-	-
DOBROVA-HORJUL-POLH.G	2816	-	-	-	-	2	-	-
MOŠKI	1406	-	-	-	-	1	-	-
ŽENSKE	1410	-	-	-	-	1	-	-
DOL PRI LJUBLJANI	1391	-	-	-	-	-	-	-
MOŠKI	708	-	-	-	-	-	-	-
ŽENSKE	683	-	-	-	-	-	-	-

13. ZAPOSLENE OSEBE V PODJETJIH IN DRUGIH ORGANIZACIJAH PO OBČINI STALNEGA PREBIVALIŠČA IN OBČINI, V KATERI DELAJO, 31. 12. 1995 (nadaljevanje)

OBČINA STALNEGA PREBIVALIŠČA	OBČINA, V KATERI DELAJO							
	SKUPAJ	AJDOVŠČINA	BELTINCI	BLED	BOHINJ	BOROVNICA	BOVEC	BRDA
DOMŽALE	11005	-	-	1	-	-	-	1
MOŠKI	5253	-	-	1	-	-	-	1
ŽENSKE	5752	-	-	-	-	-	-	-
DORNAVA	643	-	-	-	1	-	-	-
MOŠKI	335	-	-	-	-	-	-	-
ŽENSKE	308	-	-	-	1	-	-	-
DRAVOGRAD	2817	-	-	-	-	-	-	-
MOŠKI	1436	-	-	-	-	-	-	-
ŽENSKE	1381	-	-	-	-	-	-	-
DUPLEK	1599	-	-	-	-	-	-	-
MOŠKI	866	-	-	-	-	-	-	-
ŽENSKE	733	-	-	-	-	-	-	-
GORENJA VAS-POLJANE	1954	-	-	1	-	-	-	-
MOŠKI	1039	-	-	1	-	-	-	-
ŽENSKE	915	-	-	-	-	-	-	-
GORIŠNICA	1318	-	-	1	-	-	1	-
MOŠKI	733	-	-	1	-	-	1	-
ŽENSKE	585	-	-	-	-	-	-	-
GORNJA RADGONA	2949	-	2	-	1	-	-	-
MOŠKI	1505	-	1	-	-	-	-	-
ŽENSKE	1444	-	1	-	1	-	-	-
GORNJI GRAD	685	-	-	1	1	-	-	-
MOŠKI	358	-	-	-	-	-	-	-
ŽENSKE	327	-	-	1	1	-	-	-
GORNJI PETROVCI	430	-	2	-	-	-	-	-
MOŠKI	222	-	2	-	-	-	-	-
ŽENSKE	208	-	-	-	-	-	-	-
GROSUPLJE	5055	-	-	-	-	1	-	-
MOŠKI	2506	-	-	-	-	-	-	-
ŽENSKE	2549	-	-	-	-	1	-	-
HODOŠ-ŠALOVCI	344	-	4	2	-	-	-	-
MOŠKI	166	-	2	2	-	-	-	-
ŽENSKE	178	-	2	-	-	-	-	-
HRASTNIK	3586	1	-	-	-	-	-	-
MOŠKI	1880	1	-	-	-	-	-	-
ŽENSKE	1706	-	-	-	-	-	-	-
HRPELJE-KOZINA	1148	1	-	-	-	-	-	-
MOŠKI	673	1	-	-	-	-	-	-
ŽENSKE	475	-	-	-	-	-	-	-
IDRIJA	4296	47	-	-	-	-	-	1
MOŠKI	2222	24	-	-	-	-	-	1
ŽENSKE	2074	23	-	-	-	-	-	-
IG	1690	-	-	1	-	-	-	-
MOŠKI	846	-	-	-	-	-	-	-
ŽENSKE	844	-	-	1	-	-	-	-
ILIRSKA BISTRICA	4095	16	-	-	-	-	-	-
MOŠKI	2374	12	-	-	-	-	-	-
ŽENSKE	1721	4	-	-	-	-	-	-
IVANČNA GORICA	3861	1	-	1	-	-	-	-
MOŠKI	1996	1	-	-	-	-	-	-
ŽENSKE	1865	-	-	1	-	-	-	-
IZOLA	4212	1	-	-	-	-	-	-
MOŠKI	2050	1	-	-	-	-	-	-
ŽENSKE	2162	-	-	-	-	-	-	-
JESENICE	8985	1	-	414	9	1	3	-
MOŠKI	4714	1	-	136	4	-	3	-
ŽENSKE	4271	-	-	278	5	1	-	-
JURŠINCI	370	-	-	-	1	-	-	-
MOŠKI	235	-	-	-	1	-	-	-
ŽENSKE	135	-	-	-	-	-	-	-
KAMNIK	10014	-	-	4	-	-	-	1
MOŠKI	4927	-	-	2	-	-	-	1
ŽENSKE	5087	-	-	2	-	-	-	-
KANAL	2049	9	-	-	-	-	11	10
MOŠKI	1147	6	-	-	-	-	1	-
ŽENSKE	902	3	-	-	-	-	10	10
KIDRIČEVO	1792	-	-	-	-	-	-	-
MOŠKI	964	-	-	-	-	-	-	-
ŽENSKE	828	-	-	-	-	-	-	-

13. ZAPOSLENE OSEBE V PODJETJIH IN DRUGIH ORGANIZACIJAH PO OBČINI STALNEGA PREBIVALIŠČA IN OBČINI, V KATERI DELAJO, 31. 12. 1995 (nadaljevanje)

OBČINA STALNEGA PREBIVALIŠČA	OBČINA, V KATERI DELAJO							
	SKUPAJ	AJDOVŠČINA	BELTINCI	BLED	BOHINJ	BOROVNICA	BOVEC	BRDA
KOBARID	1152	-	-	-	-	-	66	-
MOŠKI	562	-	-	-	-	-	39	-
ŽENSKE	590	-	-	-	-	-	27	-
KOBILJE	177	-	1	-	-	-	-	-
MOŠKI	94	-	1	-	-	-	-	-
ŽENSKE	83	-	-	-	-	-	-	-
KOČEVJE	5638	-	-	-	-	-	-	-
MOŠKI	2972	-	-	-	-	-	-	-
ŽENSKE	2666	-	-	-	-	-	-	-
KOMEN	1067	29	-	-	-	1	-	-
MOŠKI	630	17	-	-	-	1	-	-
ŽENSKE	437	12	-	-	-	-	-	-
KOPER	15056	18	-	-	-	-	-	-
MOŠKI	7666	15	-	-	-	-	-	-
ŽENSKE	7390	3	-	-	-	-	-	-
KOZJE	843	-	-	-	-	-	-	-
MOŠKI	443	-	-	-	-	-	-	-
ŽENSKE	400	-	-	-	-	-	-	-
KRANJ	18109	-	-	48	1	1	-	-
MOŠKI	8943	-	-	24	1	-	-	-
ŽENSKE	9166	-	-	24	-	1	-	-
KRANJSKA GORA	1776	-	-	28	1	-	-	-
MOŠKI	910	-	-	14	-	-	-	-
ŽENSKE	866	-	-	14	1	-	-	-
KRŠKO	7893	1	-	-	1	-	-	-
MOŠKI	4085	1	-	-	-	-	-	-
ŽENSKE	3808	-	-	-	1	-	-	-
KUNGOTA	1062	-	-	-	-	1	-	-
MOŠKI	572	-	-	-	-	1	-	-
ŽENSKE	490	-	-	-	-	-	-	-
KUZMA	566	-	6	-	-	-	-	-
MOŠKI	303	-	6	-	-	-	-	-
ŽENSKE	263	-	-	-	-	-	-	-
LAŠKO	4243	-	-	2	-	-	-	-
MOŠKI	2334	-	-	1	-	-	-	-
ŽENSKE	1909	-	-	1	-	-	-	-
LENART	3788	1	-	-	1	-	-	-
MOŠKI	2014	1	-	-	-	-	-	-
ŽENSKE	1774	-	-	-	1	-	-	-
LENDAVA	4093	-	13	-	-	-	-	-
MOŠKI	2154	-	7	-	-	-	-	-
ŽENSKE	1939	-	6	-	-	-	-	-
LITIJA	6398	-	-	3	-	-	-	-
MOŠKI	3332	-	-	1	-	-	-	-
ŽENSKE	3066	-	-	2	-	-	-	-
LJUBLJANA	96282	11	-	40	4	36	1	5
MOŠKI	45319	11	-	19	2	23	1	4
ŽENSKE	50963	-	-	21	2	13	-	1
LJUBNO	670	-	-	-	-	-	-	-
MOŠKI	312	-	-	-	-	-	-	-
ŽENSKE	358	-	-	-	-	-	-	-
LJUTOMER	4663	1	28	-	1	-	-	1
MOŠKI	2425	1	19	-	-	-	-	1
ŽENSKE	2238	-	9	-	1	-	-	-
LOGATEC	3576	-	-	1	-	22	-	-
MOŠKI	1769	-	-	1	-	12	-	-
ŽENSKE	1809	-	-	-	-	10	-	-
LOŠKA DOLINA	1863	1	-	-	-	-	-	-
MOŠKI	1018	1	-	-	-	-	-	-
ŽENSKE	845	-	-	-	-	-	-	-
LOŠKI POTOK	394	-	-	-	-	-	-	-
MOŠKI	201	-	-	-	-	-	-	-
ŽENSKE	193	-	-	-	-	-	-	-
LUČE	428	-	-	-	-	-	-	-
MOŠKI	192	-	-	-	-	-	-	-
ŽENSKE	236	-	-	-	-	-	-	-
LUKOVICA	1482	-	-	-	-	-	-	1
MOŠKI	739	-	-	-	-	-	-	1
ŽENSKE	743	-	-	-	-	-	-	-

13. ZAPOSLENE OSEBE V PODJETJIH IN DRUGIH ORGANIZACIJAH PO OBČINI STALNEGA PREBIVALIŠČA IN OBČINI, V KATERI DELAJO, 31. 12. 1995 (nadaljevanje)

OBČINA STALNEGA PREBIVALIŠČA	OBČINA, V KATERI DELAJO							
	SKUPAJ	AJDOVŠČINA	BELTINCI	BLED	BOHINJ	BOROVNICA	BOVEC	BRDA
MAJŠPERK	1385	-	-	-	-	-	-	-
MOŠKI	813	-	-	-	-	-	-	-
ŽENSKE	572	-	-	-	-	-	-	-
MARIBOR	40247	2	-	2	2	-	-	-
MOŠKI	19958	-	-	1	2	-	-	-
ŽENSKE	20289	2	-	1	-	-	-	-
MEDVODE	4624	2	-	1	-	-	-	-
MOŠKI	2335	1	-	-	-	-	-	-
ŽENSKE	2289	1	-	1	-	-	-	-
MENGEŠ	2194	-	-	1	-	-	-	-
MOŠKI	1013	-	-	1	-	-	-	-
ŽENSKE	1181	-	-	-	-	-	-	-
METLIKA	2481	-	-	-	-	-	-	-
MOŠKI	1151	-	-	-	-	-	-	-
ŽENSKE	1330	-	-	-	-	-	-	-
MEŽICA	1275	-	-	-	-	-	-	-
MOŠKI	689	-	-	-	-	-	-	-
ŽENSKE	586	-	-	-	-	-	-	-
MIREN-KOSTANJEVICA	1336	19	-	-	-	-	2	1
MOŠKI	709	13	-	-	-	-	-	-
ŽENSKE	627	6	-	-	-	-	2	1
MISLINJA	1461	-	-	-	-	-	-	-
MOŠKI	832	-	-	-	-	-	-	-
ŽENSKE	629	-	-	-	-	-	-	-
MORAVČE	1500	-	-	-	-	-	-	-
MOŠKI	812	-	-	-	-	-	-	-
ŽENSKE	688	-	-	-	-	-	-	-
MORAVSKE TOPLICE	1636	-	26	-	-	-	2	-
MOŠKI	786	-	22	-	-	-	1	-
ŽENSKE	850	-	4	-	-	-	1	-
MOZIRJE	1862	-	-	-	-	-	-	-
MOŠKI	956	-	-	-	-	-	-	-
ŽENSKE	906	-	-	-	-	-	-	-
MURSKA SOBOTA	7407	-	138	4	-	-	-	-
MOŠKI	3420	-	104	1	-	-	-	-
ŽENSKE	3987	-	34	3	-	-	-	-
MUTA	1141	-	-	-	-	-	-	-
MOŠKI	630	-	-	-	-	-	-	-
ŽENSKE	511	-	-	-	-	-	-	-
NAKLO	1562	1	-	5	-	-	-	-
MOŠKI	821	1	-	2	-	-	-	-
ŽENSKE	741	-	-	3	-	-	-	-
NAZARJE	768	-	-	-	-	-	-	-
MOŠKI	389	-	-	-	-	-	-	-
ŽENSKE	379	-	-	-	-	-	-	-
NOVA GORICA	13869	277	-	1	-	-	30	38
MOŠKI	6878	147	-	1	-	-	5	14
ŽENSKE	6991	130	-	-	-	-	25	24
NOVO MESTO	16720	1	-	3	-	-	-	-
MOŠKI	8490	-	-	2	-	-	-	-
ŽENSKE	8230	1	-	1	-	-	-	-
ODRANJCI	366	-	29	-	-	-	-	-
MOŠKI	148	-	8	-	-	-	-	-
ŽENSKE	218	-	21	-	-	-	-	-
ORMOŽ	4535	-	-	-	1	-	1	-
MOŠKI	2443	-	-	-	-	-	1	-
ŽENSKE	2092	-	-	-	1	-	-	-
OSILNICA	85	-	-	-	-	-	-	-
MOŠKI	59	-	-	-	-	-	-	-
ŽENSKE	26	-	-	-	-	-	-	-
PESNICA	1697	-	-	-	-	-	-	-
MOŠKI	919	-	-	-	-	-	-	-
ŽENSKE	778	-	-	-	-	-	-	-
PIRAN	5024	4	-	-	1	-	-	-
MOŠKI	2372	4	-	-	1	-	-	-
ŽENSKE	2652	-	-	-	-	-	-	-
PIVKA	1971	-	-	-	-	3	-	-
MOŠKI	1100	-	-	-	-	3	-	-
ŽENSKE	871	-	-	-	-	-	-	-

13. ZAPOSLENE OSEBE V PODJETJIH IN DRUGIH ORGANIZACIJAH PO OBČINI STALNEGA PREBIVALIŠČA IN OBČINI, V KATERI DELAJO, 31. 12. 1995 (nadaljevanje)

OBČINA STALNEGA PREBIVALIŠČA	OBČINA, V KATERI DELAJO							
	SKUPAJ	AJDOVŠČINA	BELTINCI	BLED	BOHINJ	BOROVNICA	BOVEC	BRDA
PODČETRTEK	978	1	-	-	-	-	-	-
MOŠKI	517	1	-	-	-	-	-	-
ŽENSKE	461	-	-	-	-	-	-	-
PODVELKA-RIBNICA	1016	-	-	-	-	-	-	-
MOŠKI	579	-	-	-	-	-	-	-
ŽENSKE	437	-	-	-	-	-	-	-
POSTOJNA	4775	17	-	1	-	7	-	-
MOŠKI	2507	16	-	-	-	6	-	-
ŽENSKE	2268	1	-	1	-	1	-	-
PREDDVOR	1198	-	-	2	-	-	-	-
MOŠKI	644	-	-	1	-	-	-	-
ŽENSKE	554	-	-	1	-	-	-	-
PTUJ	9127	2	-	1	-	-	-	-
MOŠKI	4636	1	-	1	-	-	-	-
ŽENSKE	4491	1	-	-	-	-	-	-
PUCONCI	1372	-	17	-	-	-	-	-
MOŠKI	711	-	14	-	-	-	-	-
ŽENSKE	661	-	3	-	-	-	-	-
RAČE-FRAM	1660	-	-	-	-	-	-	-
MOŠKI	855	-	-	-	-	-	-	-
ŽENSKE	805	-	-	-	-	-	-	-
RADEČE	1638	-	-	-	-	-	-	-
MOŠKI	871	-	-	-	-	-	-	-
ŽENSKE	767	-	-	-	-	-	-	-
RADENCI	1699	-	3	-	-	-	-	-
MOŠKI	884	-	2	-	-	-	-	-
ŽENSKE	815	-	1	-	-	-	-	-
RADLJE OB DRAVI	1824	-	-	-	-	-	-	-
MOŠKI	965	-	-	-	-	-	-	-
ŽENSKE	859	-	-	-	-	-	-	-
RADOVLJICA	6103	-	-	622	13	-	1	-
MOŠKI	3049	-	-	267	6	-	-	-
ŽENSKE	3054	-	-	355	7	-	1	-
RAVNE-PREVALJE	6653	-	-	4	-	-	-	-
MOŠKI	3511	-	-	-	-	-	-	-
ŽENSKE	3142	-	-	4	-	-	-	-
RIBNICA	3033	-	-	-	-	-	-	-
MOŠKI	1545	-	-	-	-	-	-	-
ŽENSKE	1488	-	-	-	-	-	-	-
ROGAŠEVCI	519	-	7	-	-	-	-	-
MOŠKI	267	-	7	-	-	-	-	-
ŽENSKE	252	-	-	-	-	-	-	-
ROGAŠKA SLATINA	3476	-	-	-	-	-	-	-
MOŠKI	1685	-	-	-	-	-	-	-
ŽENSKE	1791	-	-	-	-	-	-	-
ROGATEC	955	-	-	-	-	-	-	-
MOŠKI	514	-	-	-	-	-	-	-
ŽENSKE	441	-	-	-	-	-	-	-
RUŠE	4602	-	-	-	1	-	-	-
MOŠKI	2557	-	-	-	-	-	-	-
ŽENSKE	2045	-	-	-	1	-	-	-
SEMIČ	1294	-	-	-	-	-	-	-
MOŠKI	634	-	-	-	-	-	-	-
ŽENSKE	660	-	-	-	-	-	-	-
SEVNICA	5207	-	-	-	-	-	-	-
MOŠKI	2618	-	-	-	-	-	-	-
ŽENSKE	2589	-	-	-	-	-	-	-
SEŽANA	3761	20	-	-	-	-	-	-
MOŠKI	2048	9	-	-	-	-	-	-
ŽENSKE	1713	11	-	-	-	-	-	-
SLOVENJ GRADEC	5618	1	-	-	-	-	-	-
MOŠKI	2802	1	-	-	-	-	-	-
ŽENSKE	2816	-	-	-	-	-	-	-
SLOVENSKA BISTRICA	9281	1	-	-	-	-	-	-
MOŠKI	5170	1	-	-	-	-	-	-
ŽENSKE	4111	-	-	-	-	-	-	-
SLOVENSKE KONJICE	3733	-	-	2	-	-	-	-
MOŠKI	1944	-	-	-	-	-	-	-
ŽENSKE	1789	-	-	2	-	-	-	-

13. ZAPOSLENE OSEBE V PODJETJIH IN DRUGIH ORGANIZACIJAH PO OBČINI STALNEGA PREBIVALIŠČA IN OBČINI, V KATERI DELAJO, 31. 12. 1995 (nadaljevanje)

OBČINA STALNEGA PREBIVALIŠČA	OBČINA, V KATERI DELAJO							
	SKUPAJ	AJDOVŠČINA	BELTINCI	BLED	BOHINJ	BOROVNICA	BOVEC	BRDA
STARŠE	1076	-	-	-	-	-	-	-
MOŠKI	591	-	-	-	-	-	-	-
ŽENSKE	485	-	-	-	-	-	-	-
SVETI JURIJ	486	-	1	-	-	-	-	-
MOŠKI	255	-	1	-	-	-	-	-
ŽENSKE	231	-	-	-	-	-	-	-
ŠENČUR	2752	-	-	5	-	-	-	-
MOŠKI	1404	-	-	3	-	-	-	-
ŽENSKE	1348	-	-	2	-	-	-	-
ŠENTILJ	2714	-	-	-	-	-	-	-
MOŠKI	1421	-	-	-	-	-	-	-
ŽENSKE	1293	-	-	-	-	-	-	-
ŠENTJERNEJ	1728	-	-	-	-	-	-	-
MOŠKI	922	-	-	-	-	-	-	-
ŽENSKE	806	-	-	-	-	-	-	-
ŠENTJUR PRI CELJU	5449	-	-	2	-	-	-	-
MOŠKI	3001	-	-	-	-	-	-	-
ŽENSKE	2448	-	-	2	-	-	-	-
ŠKOCJAN	743	-	-	-	-	-	-	-
MOŠKI	397	-	-	-	-	-	-	-
ŽENSKE	346	-	-	-	-	-	-	-
ŠKOFJA LOKA	7687	3	-	5	2	-	-	1
MOŠKI	3889	3	-	4	1	-	-	1
ŽENSKE	3798	-	-	1	1	-	-	-
ŠKOFLJICA	2043	-	-	1	-	-	-	-
MOŠKI	989	-	-	1	-	-	-	-
ŽENSKE	1054	-	-	-	-	-	-	-
ŠMARJE PRI JELŠAH	2534	-	-	1	-	-	-	-
MOŠKI	1353	-	-	-	-	-	-	-
ŽENSKE	1181	-	-	1	-	-	-	-
ŠMARTNO OB PAKI	976	2	-	-	-	-	-	-
MOŠKI	506	1	-	-	-	-	-	-
ŽENSKE	470	1	-	-	-	-	-	-
ŠOŠTANJ	2658	1	-	-	-	-	-	-
MOŠKI	1447	1	-	-	-	-	-	-
ŽENSKE	1211	-	-	-	-	-	-	-
ŠTORE	1183	-	-	2	-	-	-	1
MOŠKI	648	-	-	-	-	-	-	1
ŽENSKE	535	-	-	2	-	-	-	-
TOLMIN	3783	11	-	1	4	-	26	-
MOŠKI	1899	9	-	1	4	-	14	-
ŽENSKE	1884	2	-	-	-	-	12	-
TRBOVLJE	5907	1	-	2	-	-	-	1
MOŠKI	3031	1	-	-	-	-	-	1
ŽENSKE	2876	-	-	2	-	-	-	-
TREBNJE	5311	-	-	-	-	1	-	-
MOŠKI	2803	-	-	-	-	1	-	-
ŽENSKE	2508	-	-	-	-	-	-	-
TRŽIČ	5032	1	-	18	1	-	-	-
MOŠKI	2517	1	-	7	1	-	-	-
ŽENSKE	2515	-	-	11	-	-	-	-
TURNIŠČE	1099	-	42	-	-	-	-	-
MOŠKI	512	-	15	-	-	-	-	-
ŽENSKE	587	-	27	-	-	-	-	-
VELENJE	13171	-	-	4	-	-	-	-
MOŠKI	6817	-	-	-	-	-	-	-
ŽENSKE	6354	-	-	4	-	-	-	-
VELIKE LAŠČE	1034	-	-	-	-	-	-	-
MOŠKI	535	-	-	-	-	-	-	-
ŽENSKE	499	-	-	-	-	-	-	-
VIDEM	1835	1	-	-	-	-	-	-
MOŠKI	1048	1	-	-	-	-	-	-
ŽENSKE	787	-	-	-	-	-	-	-
VIPAVA	1484	794	-	-	-	-	1	1
MOŠKI	793	412	-	-	-	-	-	1
ŽENSKE	691	382	-	-	-	-	1	-
VITANJE	641	-	-	-	-	-	-	-
MOŠKI	358	-	-	-	-	-	-	-
ŽENSKE	283	-	-	-	-	-	-	-

13. ZAPOSLENE OSEBE V PODJETJIH IN DRUGIH ORGANIZACIJAH PO OBČINI STALNEGA PREBIVALIŠČA IN OBČINI, V KATERI DELAJO, 31. 12. 1995 (nadaljevanje)

OBČINA STALNEGA PREBIVALIŠČA	OBČINA, V KATERI DELAJO							
	SKUPAJ	AJDOVŠČINA	BELTINCI	BLED	BOHINJ	BOROVNICA	BOVEC	BRDA
VODICE	1211	-	-	-	-	-	-	-
MOŠKI	601	-	-	-	-	-	-	-
ŽENSKE	610	-	-	-	-	-	-	-
VOJNIK	2797	-	-	1	-	-	-	-
MOŠKI	1507	-	-	1	-	-	-	-
ŽENSKE	1290	-	-	-	-	-	-	-
VRHNIKA	5944	1	-	1	-	103	-	-
MOŠKI	2910	1	-	-	-	55	-	-
ŽENSKE	3034	-	-	1	-	48	-	-
VUZENICA	886	-	-	-	-	-	-	-
MOŠKI	482	-	-	-	-	-	-	-
ŽENSKE	404	-	-	-	-	-	-	-
ZAGORJE OB SAVI	5593	2	-	2	-	-	-	-
MOŠKI	2918	2	-	-	-	-	-	-
ŽENSKE	2675	-	-	2	-	-	-	-
ZAVRČ	254	-	-	-	-	-	-	-
MOŠKI	173	-	-	-	-	-	-	-
ŽENSKE	81	-	-	-	-	-	-	-
ZREČE	2053	-	-	1	-	-	-	-
MOŠKI	1092	-	-	-	-	-	-	-
ŽENSKE	961	-	-	1	-	-	-	-
ŽALEC	12027	-	-	3	-	-	-	-
MOŠKI	6029	-	-	2	-	-	-	-
ŽENSKE	5998	-	-	1	-	-	-	-
ŽELEZNIKI	2415	-	-	2	-	-	1	-
MOŠKI	1284	-	-	-	-	-	1	-
ŽENSKE	1131	-	-	2	-	-	-	-
ŽIRI	1805	1	-	-	-	-	-	-
MOŠKI	946	1	-	-	-	-	-	-
ŽENSKE	859	-	-	-	-	-	-	-
NEZNANO	18069	217	2	72	14	42	8	3
MOŠKI	15306	211	2	54	4	38	8	3
ŽENSKE	2763	6	-	18	10	4	-	-

13. ZAPOSLENE OSEBE V PODJETJIH IN DRUGIH ORGANIZACIJAH PO OBČINI STALNEGA PREBIVALIŠČA IN OBČINI, V KATERI DELAJO, 31. 12. 1995 (nadaljevanje)

OBČINA STALNEGA PREBIVALIŠČA	OBČINA, V KATERI DELAJO							
	BREZOVICA	BREŽICE	CANKOVA TIŠINA	CELJE	CERKLJE NA GORENJSKEM	CERKNICA	CERKNO	ČRENŠOVCI
SLOVENIJA	**717**	**5620**	**176**	**24734**	**1092**	**2345**	**1923**	**452**
MOŠKI	**353**	**2807**	**70**	**12795**	**651**	**1135**	**946**	**176**
ŽENSKE	**364**	**2813**	**106**	**11939**	**441**	**1210**	**977**	**276**
AJDOVŠČINA	-	-	-	-	2	-	1	-
MOŠKI	-	-	-	-	2	-	1	-
ŽENSKE	-	-	-	-	-	-	-	-
BELTINCI	-	-	2	4	-	-	-	10
MOŠKI	-	-	1	3	-	-	-	5
ŽENSKE	-	-	1	1	-	-	-	5
BLED	-	1	-	2	17	-	-	-
MOŠKI	-	-	-	1	7	-	-	-
ŽENSKE	-	1	-	1	10	-	-	-
BOHINJ	-	1	-	1	1	-	-	-
MOŠKI	-	-	-	-	-	-	-	-
ŽENSKE	-	1	-	1	1	-	-	-
BOROVNICA	26	1	-	1	-	5	-	-
MOŠKI	8	1	-	-	-	2	-	-
ŽENSKE	18	-	-	1	-	3	-	-
BOVEC	-	-	-	-	-	-	1	-
MOŠKI	-	-	-	-	-	-	1	-
ŽENSKE	-	-	-	-	-	-	-	-
BRDA	-	-	-	1	-	-	1	-
MOŠKI	-	-	-	-	-	-	1	-
ŽENSKE	-	-	-	1	-	-	-	-
BREZOVICA	390	3	-	-	2	2	-	-
MOŠKI	170	3	-	-	2	2	-	-
ŽENSKE	220	-	-	-	-	-	-	-
BREŽICE	-	4567	-	12	3	-	-	-
MOŠKI	-	2131	-	4	3	-	-	-
ŽENSKE	-	2436	-	8	-	-	-	-
CANKOVA-TIŠINA	-	1	96	-	-	-	-	-
MOŠKI	-	1	40	-	-	-	-	-
ŽENSKE	-	-	56	-	-	-	-	-
CELJE	2	7	-	12883	4	-	-	-
MOŠKI	-	6	-	6007	3	-	-	-
ŽENSKE	2	1	-	6876	1	-	-	-
CERKLJE NA GORENJSKEM	-	-	-	-	240	-	-	-
MOŠKI	-	-	-	-	132	-	-	-
ŽENSKE	-	-	-	-	108	-	-	-
CERKNICA	13	-	-	3	1	1856	-	-
MOŠKI	2	-	-	-	1	904	-	-
ŽENSKE	11	-	-	3	-	952	-	-
CERKNO	-	-	-	-	-	-	1493	-
MOŠKI	-	-	-	-	-	-	775	-
ŽENSKE	-	-	-	-	-	-	718	-
ČREŠNOVCI	-	-	2	-	-	-	-	299
MOŠKI	-	-	2	-	-	-	-	105
ŽENSKE	-	-	-	-	-	-	-	194
ČRNA NA KOROŠKEM	-	-	-	-	-	-	-	-
MOŠKI	-	-	-	-	-	-	-	-
ŽENSKE	-	-	-	-	-	-	-	-
ČRNOMELJ	-	-	-	1	-	-	-	-
MOŠKI	-	-	-	1	-	-	-	-
ŽENSKE	-	-	-	-	-	-	-	-
DESTRNIK-TRNOVSKA VAS	-	-	-	3	-	-	-	-
MOŠKI	-	-	-	1	-	-	-	-
ŽENSKE	-	-	-	2	-	-	-	-
DIVAČA	-	-	-	-	-	-	-	-
MOŠKI	-	-	-	-	-	-	-	-
ŽENSKE	-	-	-	-	-	-	-	-
DOBREPOLJE	1	1	-	-	-	-	-	-
MOŠKI	1	-	-	-	-	-	-	-
ŽENSKE	-	1	-	-	-	-	-	-
DOBROVA-HORJUL-POLH.G	14	2	-	1	2	-	-	-
MOŠKI	9	2	-	1	2	-	-	-
ŽENSKE	5	-	-	-	-	-	-	-
DOL PRI LJUBLJANI	-	3	-	-	1	1	-	-
MOŠKI	-	3	-	-	-	1	-	-
ŽENSKE	-	-	-	-	1	-	-	-

13. ZAPOSLENE OSEBE V PODJETJIH IN DRUGIH ORGANIZACIJAH PO OBČINI STALNEGA PREBIVALIŠČA IN OBČINI, V KATERI DELAJO, 31. 12. 1995 (nadaljevanje)

OBČINA STALNEGA PREBIVALIŠČA	OBČINA, V KATERI DELAJO							
	BREZOVICA	BREŽICE	CANKOVA TIŠINA	CELJE	CERKLJE NA GORENJSKEM	CERKNICA	CERKNO	ČRENŠOVCI
DOMŽALE	3	1	-	9	27	3	-	-
MOŠKI	1	1	-	3	20	2	-	-
ŽENSKE	2	-	-	6	7	1	-	-
DORNAVA	-	-	-	-	-	-	-	-
MOŠKI	-	-	-	-	-	-	-	-
ŽENSKE	-	-	-	-	-	-	-	-
DRAVOGRAD	-	-	-	9	1	-	-	-
MOŠKI	-	-	-	6	1	-	-	-
ŽENSKE	-	-	-	3	-	-	-	-
DUPLEK	1	-	-	1	-	-	-	-
MOŠKI	1	-	-	-	-	-	-	-
ŽENSKE	-	-	-	1	-	-	-	-
GORENJA VAS-POLJANE	1	-	-	-	1	-	73	-
MOŠKI	-	-	-	-	1	-	29	-
ŽENSKE	1	-	-	-	-	-	44	-
GORIŠNICA	-	-	-	4	-	-	-	-
MOŠKI	-	-	-	3	-	-	-	-
ŽENSKE	-	-	-	1	-	-	-	-
GORNJA RADGONA	1	2	5	2	-	-	-	1
MOŠKI	1	2	2	1	-	-	-	1
ŽENSKE	-	-	3	1	-	-	-	-
GORNJI GRAD	-	-	-	14	-	-	-	-
MOŠKI	-	-	-	8	-	-	-	-
ŽENSKE	-	-	-	6	-	-	-	-
GORNJI PETROVCI	-	-	-	-	1	-	-	-
MOŠKI	-	-	-	-	1	-	-	-
ŽENSKE	-	-	-	-	-	-	-	-
GROSUPLJE	5	1	-	-	2	1	-	-
MOŠKI	3	-	-	-	2	-	-	-
ŽENSKE	2	1	-	-	-	1	-	-
HODOŠ-ŠALOVCI	-	-	-	-	-	-	-	-
MOŠKI	-	-	-	-	-	-	-	-
ŽENSKE	-	-	-	-	-	-	-	-
HRASTNIK	-	1	-	49	-	-	-	-
MOŠKI	-	1	-	20	-	-	-	-
ŽENSKE	-	-	-	29	-	-	-	-
HRPELJE-KOZINA	-	-	-	-	-	-	2	-
MOŠKI	-	-	-	-	-	-	-	-
ŽENSKE	-	-	-	-	-	-	2	-
IDRIJA	-	-	-	-	-	-	131	-
MOŠKI	-	-	-	-	-	-	73	-
ŽENSKE	-	-	-	-	-	-	58	-
IG	11	2	-	1	1	-	-	-
MOŠKI	8	-	-	1	1	-	-	-
ŽENSKE	3	2	-	-	-	-	-	-
ILIRSKA BISTRICA	-	2	-	1	-	1	87	-
MOŠKI	-	2	-	-	-	1	10	-
ŽENSKE	-	-	-	1	-	-	77	-
IVANČNA GORICA	1	4	-	2	2	-	-	-
MOŠKI	1	4	-	-	1	-	-	-
ŽENSKE	-	-	-	2	1	-	-	-
IZOLA	-	-	-	-	1	-	-	-
MOŠKI	-	-	-	-	1	-	-	-
ŽENSKE	-	-	-	-	-	-	-	-
JESENICE	1	2	-	1	16	-	-	-
MOŠKI	1	1	-	1	7	-	-	-
ŽENSKE	-	1	-	-	9	-	-	-
JURŠINCI	-	-	-	1	-	-	-	-
MOŠKI	-	-	-	1	-	-	-	-
ŽENSKE	-	-	-	-	-	-	-	-
KAMNIK	6	4	-	11	53	-	-	-
MOŠKI	3	4	-	2	36	-	-	-
ŽENSKE	3	-	-	9	17	-	-	-
KANAL	-	-	-	1	-	-	-	-
MOŠKI	-	-	-	1	-	-	-	-
ŽENSKE	-	-	-	-	-	-	-	-
KIDRIČEVO	-	1	-	4	3	-	-	-
MOŠKI	-	1	-	3	3	-	-	-
ŽENSKE	-	-	-	1	-	-	-	-

13. ZAPOSLENE OSEBE V PODJETJIH IN DRUGIH ORGANIZACIJAH PO OBČINI STALNEGA PREBIVALIŠČA IN OBČINI, V KATERI DELAJO, 31. 12. 1995 (nadaljevanje)

OBČINA STALNEGA PREBIVALIŠČA	OBČINA, V KATERI DELAJO							
	BREZOVICA	BREŽICE	CANKOVA TIŠINA	CELJE	CERKLJE NA GORENJSKEM	CERKNICA	CERKNO	ČRENŠOVCI
KOBARID	1	-	-	1	-	-	3	-
MOŠKI	-	-	-	1	-	-	1	-
ŽENSKE	1	-	-	-	-	-	2	-
KOBILJE	-	-	-	-	-	-	-	2
MOŠKI	-	-	-	-	-	-	-	2
ŽENSKE	-	-	-	-	-	-	-	-
KOČEVJE	-	-	-	5	-	-	-	-
MOŠKI	-	-	-	1	-	-	-	-
ŽENSKE	-	-	-	4	-	-	-	-
KOMEN	-	-	-	-	-	-	-	-
MOŠKI	-	-	-	-	-	-	-	-
ŽENSKE	-	-	-	-	-	-	-	-
KOPER	1	4	-	10	3	2	-	-
MOŠKI	1	4	-	8	2	1	-	-
ŽENSKE	-	-	-	2	1	1	-	-
KOZJE	-	14	-	96	-	-	-	-
MOŠKI	-	12	-	75	-	-	-	-
ŽENSKE	-	2	-	21	-	-	-	-
KRANJ	2	7	-	5	252	-	-	-
MOŠKI	1	6	-	5	138	-	-	-
ŽENSKE	1	1	-	-	114	-	-	-
KRANJSKA GORA	-	-	-	-	2	-	-	-
MOŠKI	-	-	-	-	1	-	-	-
ŽENSKE	-	-	-	-	1	-	-	-
KRŠKO	-	431	-	39	-	-	-	-
MOŠKI	-	218	-	21	-	-	-	-
ŽENSKE	-	213	-	18	-	-	-	-
KUNGOTA	-	1	-	2	1	-	-	-
MOŠKI	-	1	-	2	1	-	-	-
ŽENSKE	-	-	-	-	-	-	-	-
KUZMA	-	-	3	1	-	-	-	-
MOŠKI	-	-	2	1	-	-	-	-
ŽENSKE	-	-	1	-	-	-	-	-
LAŠKO	-	11	-	999	-	-	-	-
MOŠKI	-	5	-	525	-	-	-	-
ŽENSKE	-	6	-	474	-	-	-	-
LENART	-	2	1	1	1	-	-	-
MOŠKI	-	2	-	-	1	-	-	-
ŽENSKE	-	-	1	1	-	-	-	-
LENDAVA	-	1	-	1	-	-	-	63
MOŠKI	-	1	-	1	-	-	-	24
ŽENSKE	-	-	-	-	-	-	-	39
LITIJA	1	5	-	2	2	2	-	-
MOŠKI	1	5	-	2	2	1	-	-
ŽENSKE	-	-	-	-	-	1	-	-
LJUBLJANA	122	84	-	120	192	52	2	1
MOŠKI	62	64	-	73	121	13	1	1
ŽENSKE	60	20	-	47	71	39	1	-
LJUBNO	-	-	-	22	1	-	-	-
MOŠKI	-	-	-	19	1	-	-	-
ŽENSKE	-	-	-	3	-	-	-	-
LJUTOMER	-	3	1	4	1	1	-	3
MOŠKI	-	2	-	-	1	-	-	2
ŽENSKE	-	1	1	4	-	1	-	1
LOGATEC	19	-	-	1	2	16	-	-
MOŠKI	13	-	-	-	2	9	-	-
ŽENSKE	6	-	-	1	-	7	-	-
LOŠKA DOLINA	-	-	-	1	-	271	-	-
MOŠKI	-	-	-	-	-	110	-	-
ŽENSKE	-	-	-	1	-	161	-	-
LOŠKI POTOK	-	-	-	1	-	7	-	-
MOŠKI	-	-	-	1	-	4	-	-
ŽENSKE	-	-	-	-	-	3	-	-
LUČE	-	-	-	17	-	-	-	-
MOŠKI	-	-	-	12	-	-	-	-
ŽENSKE	-	-	-	5	-	-	-	-
LUKOVICA	1	1	-	2	-	-	-	-
MOŠKI	-	1	-	-	-	-	-	-
ŽENSKE	1	-	-	2	-	-	-	-

13. ZAPOSLENE OSEBE V PODJETJIH IN DRUGIH ORGANIZACIJAH PO OBČINI STALNEGA PREBIVALIŠČA IN OBČINI, V KATERI DELAJO, 31. 12. 1995 (nadaljevanje)

OBČINA STALNEGA PREBIVALIŠČA	OBČINA, V KATERI DELAJO							
	BREZOVICA	BREŽICE	CANKOVA TIŠINA	CELJE	CERKLJE NA GORENJSKEM	CERKNICA	CERKNO	ČRENŠOVCI
MAJŠPERK	-	2	-	74	-	-	-	-
MOŠKI	-	2	-	63	-	-	-	-
ŽENSKE	-	-	-	11	-	-	-	-
MARIBOR	6	13	-	62	6	3	-	2
MOŠKI	6	7	-	39	3	2	-	1
ŽENSKE	-	6	-	23	3	1	-	1
MEDVODE	3	4	-	8	11	1	-	-
MOŠKI	2	3	-	7	6	-	-	-
ŽENSKE	1	1	-	1	5	1	-	-
MENGEŠ	1	-	-	-	8	-	-	-
MOŠKI	-	-	-	-	6	-	-	-
ŽENSKE	1	-	-	-	2	-	-	-
METLIKA	-	-	-	2	-	-	-	-
MOŠKI	-	-	-	1	-	-	-	-
ŽENSKE	-	-	-	1	-	-	-	-
MEŽICA	-	-	-	2	1	-	-	-
MOŠKI	-	-	-	1	1	-	-	-
ŽENSKE	-	-	-	1	-	-	-	-
MIREN-KOSTANJEVICA	-	-	-	1	1	-	-	-
MOŠKI	-	-	-	1	-	-	-	-
ŽENSKE	-	-	-	-	1	-	-	-
MISLINJA	-	-	-	5	-	-	-	-
MOŠKI	-	-	-	5	-	-	-	-
ŽENSKE	-	-	-	-	-	-	-	-
MORAVČE	-	1	-	-	-	-	-	-
MOŠKI	-	1	-	-	-	-	-	-
ŽENSKE	-	-	-	-	-	-	-	-
MORAVSKE TOPLICE	1	-	3	-	-	-	-	4
MOŠKI	-	-	3	-	-	-	-	1
ŽENSKE	1	-	-	-	-	-	-	3
MOZIRJE	-	-	-	64	-	-	-	-
MOŠKI	-	-	-	35	-	-	-	-
ŽENSKE	-	-	-	29	-	-	-	-
MURSKA SOBOTA	-	-	43	5	1	-	-	11
MOŠKI	-	-	12	2	1	-	-	4
ŽENSKE	-	-	31	3	-	-	-	7
MUTA	-	-	-	-	-	-	-	-
MOŠKI	-	-	-	-	-	-	-	-
ŽENSKE	-	-	-	-	-	-	-	-
NAKLO	-	-	-	-	10	-	-	-
MOŠKI	-	-	-	-	3	-	-	-
ŽENSKE	-	-	-	-	7	-	-	-
NAZARJE	-	-	-	12	-	-	-	-
MOŠKI	-	-	-	6	-	-	-	-
ŽENSKE	-	-	-	6	-	-	-	-
NOVA GORICA	1	2	-	7	4	-	1	-
MOŠKI	-	1	-	1	4	-	1	-
ŽENSKE	1	1	-	6	-	-	-	-
NOVO MESTO	-	32	-	7	1	-	-	-
MOŠKI	-	18	-	-	1	-	-	-
ŽENSKE	-	14	-	7	-	-	-	-
ODRANJCI	-	-	1	-	-	-	-	20
MOŠKI	-	-	-	-	-	-	-	12
ŽENSKE	-	-	1	-	-	-	-	8
ORMOŽ	-	3	-	6	-	-	-	-
MOŠKI	-	3	-	4	-	-	-	-
ŽENSKE	-	-	-	2	-	-	-	-
OSILNICA	-	-	-	-	-	-	-	-
MOŠKI	-	-	-	-	-	-	-	-
ŽENSKE	-	-	-	-	-	-	-	-
PESNICA	-	1	-	3	-	-	-	-
MOŠKI	-	1	-	1	-	-	-	-
ŽENSKE	-	-	-	2	-	-	-	-
PIRAN	-	-	-	5	1	-	-	-
MOŠKI	-	-	-	2	-	-	-	-
ŽENSKE	-	-	-	3	1	-	-	-
PIVKA	-	-	-	-	-	2	-	-
MOŠKI	-	-	-	-	-	1	-	-
ŽENSKE	-	-	-	-	-	1	-	-

13. ZAPOSLENE OSEBE V PODJETJIH IN DRUGIH ORGANIZACIJAH PO OBČINI STALNEGA PREBIVALIŠČA IN OBČINI, V KATERI DELAJO, 31. 12. 1995 (nadaljevanje)

OBČINA STALNEGA PREBIVALIŠČA	OBČINA, V KATERI DELAJO							
	BREZOVICA	BREŽICE	CANKOVA TIŠINA	CELJE	CERKLJE NA GORENJSKEM	CERKNICA	CERKNO	ČRENŠOVCI
PODČETRTEK	-	8	-	158	-	-	-	-
MOŠKI	-	5	-	112	-	-	-	-
ŽENSKE	-	3	-	46	-	-	-	-
PODVELKA-RIBNICA	-	-	-	1	-	-	-	-
MOŠKI	-	-	-	-	-	-	-	-
ŽENSKE	-	-	-	1	-	-	-	-
POSTOJNA	4	1	-	1	-	37	-	-
MOŠKI	4	1	-	1	-	20	-	-
ŽENSKE	-	-	-	-	-	17	-	-
PREDDVOR	1	-	-	-	14	-	-	-
MOŠKI	1	-	-	-	11	-	-	-
ŽENSKE	-	-	-	-	3	-	-	-
PTUJ	-	3	-	13	4	1	-	-
MOŠKI	-	2	-	10	3	1	-	-
ŽENSKE	-	1	-	3	1	-	-	-
PUCONCI	-	-	6	-	-	-	-	2
MOŠKI	-	-	4	-	-	-	-	2
ŽENSKE	-	-	2	-	-	-	-	-
RAČE-FRAM	-	1	-	3	-	-	-	-
MOŠKI	-	1	-	2	-	-	-	-
ŽENSKE	-	-	-	1	-	-	-	-
RADEČE	-	12	-	76	-	-	-	-
MOŠKI	-	10	-	26	-	-	-	-
ŽENSKE	-	2	-	50	-	-	-	-
RADENCI	-	-	2	-	-	-	-	1
MOŠKI	-	-	-	-	-	-	-	1
ŽENSKE	-	-	2	-	-	-	-	-
RADLJE OB DRAVI	-	-	-	4	-	-	-	-
MOŠKI	-	-	-	2	-	-	-	-
ŽENSKE	-	-	-	2	-	-	-	-
RADOVLJICA	-	1	-	1	20	-	-	-
MOŠKI	-	1	-	-	9	-	-	-
ŽENSKE	-	-	-	1	11	-	-	-
RAVNE-PREVALJE	-	-	-	10	-	-	-	-
MOŠKI	-	-	-	2	-	-	-	-
ŽENSKE	-	-	-	8	-	-	-	-
RIBNICA	1	-	-	-	-	6	-	-
MOŠKI	1	-	-	-	-	1	-	-
ŽENSKE	-	-	-	-	-	5	-	-
ROGAŠEVCI	1	-	11	-	-	-	-	-
MOŠKI	1	-	4	-	-	-	-	-
ŽENSKE	-	-	7	-	-	-	-	-
ROGAŠKA SLATINA	-	3	-	187	1	-	-	-
MOŠKI	-	2	-	130	-	-	-	-
ŽENSKE	-	1	-	57	1	-	-	-
ROGATEC	-	-	-	87	-	-	-	-
MOŠKI	-	-	-	70	-	-	-	-
ŽENSKE	-	-	-	17	-	-	-	-
RUŠE	-	2	-	7	-	-	-	-
MOŠKI	-	2	-	3	-	-	-	-
ŽENSKE	-	-	-	4	-	-	-	-
SEMIČ	-	-	-	-	-	-	-	-
MOŠKI	-	-	-	-	-	-	-	-
ŽENSKE	-	-	-	-	-	-	-	-
SEVNICA	-	138	-	51	-	-	-	-
MOŠKI	-	121	-	36	-	-	-	-
ŽENSKE	-	17	-	15	-	-	-	-
SEŽANA	1	3	-	4	-	-	-	-
MOŠKI	1	2	-	-	-	-	-	-
ŽENSKE	-	1	-	4	-	-	-	-
SLOVENJ GRADEC	-	4	-	12	3	-	-	-
MOŠKI	-	4	-	7	3	-	-	-
ŽENSKE	-	-	-	5	-	-	-	-
SLOVENSKA BISTRICA	-	10	-	148	-	-	-	-
MOŠKI	-	9	-	80	-	-	-	-
ŽENSKE	-	1	-	68	-	-	-	-
SLOVENSKE KONJICE	-	1	-	338	2	-	-	-
MOŠKI	-	1	-	174	1	-	-	-
ŽENSKE	-	-	-	164	1	-	-	-

13. ZAPOSLENE OSEBE V PODJETJIH IN DRUGIH ORGANIZACIJAH PO OBČINI STALNEGA PREBIVALIŠČA IN OBČINI, V KATERI DELAJO, 31. 12. 1995 (nadaljevanje)

OBČINA STALNEGA PREBIVALIŠČA	OBČINA, V KATERI DELAJO							
	BREZOVICA	BREŽICE	CANKOVA TIŠINA	CELJE	CERKLJE NA GORENJSKEM	CERKNICA	CERKNO	ČRENŠOVCI
STARŠE	-	-	-	1	-	-	-	-
MOŠKI	-	-	-	1	-	-	-	-
ŽENSKE	-	-	-	-	-	-	-	-
SVETI JURIJ	-	1	-	1	-	-	-	-
MOŠKI	-	1	-	1	-	-	-	-
ŽENSKE	-	-	-	-	-	-	-	-
ŠENČUR	-	-	-	2	89	-	-	-
MOŠKI	-	-	-	-	50	-	-	-
ŽENSKE	-	-	-	2	39	-	-	-
ŠENTILJ	-	-	-	1	-	-	-	-
MOŠKI	-	-	-	1	-	-	-	-
ŽENSKE	-	-	-	-	-	-	-	-
ŠENTJERNEJ	-	9	-	2	-	-	-	-
MOŠKI	-	7	-	1	-	-	-	-
ŽENSKE	-	2	-	1	-	-	-	-
ŠENTJUR PRI CELJU	-	4	-	2183	1	-	-	-
MOŠKI	-	4	-	1197	1	-	-	-
ŽENSKE	-	-	-	986	-	-	-	-
ŠKOCJAN	-	4	-	1	-	-	-	-
MOŠKI	-	2	-	1	-	-	-	-
ŽENSKE	-	2	-	-	-	-	-	-
ŠKOFJA LOKA	1	1	-	4	19	-	2	-
MOŠKI	-	-	-	1	14	-	2	-
ŽENSKE	1	1	-	3	5	-	-	-
ŠKOFLJICA	3	-	-	2	2	1	-	-
MOŠKI	2	-	-	2	1	-	-	-
ŽENSKE	1	-	-	-	1	1	-	-
ŠMARJE PRI JELŠAH	-	1	-	806	-	-	-	-
MOŠKI	-	-	-	503	-	-	-	-
ŽENSKE	-	1	-	303	-	-	-	-
ŠMARTNO OB PAKI	-	-	-	45	-	-	-	-
MOŠKI	-	-	-	19	-	-	-	-
ŽENSKE	-	-	-	26	-	-	-	-
ŠOŠTANJ	-	-	-	39	1	-	-	-
MOŠKI	-	-	-	28	1	-	-	-
ŽENSKE	-	-	-	11	-	-	-	-
ŠTORE	-	-	-	594	-	-	-	-
MOŠKI	-	-	-	243	-	-	-	-
ŽENSKE	-	-	-	351	-	-	-	-
TOLMIN	-	-	-	4	-	-	117	-
MOŠKI	-	-	-	-	-	-	46	-
ŽENSKE	-	-	-	4	-	-	71	-
TRBOVLJE	4	-	-	16	-	1	-	-
MOŠKI	2	-	-	7	-	1	-	-
ŽENSKE	2	-	-	9	-	-	-	-
TREBNJE	1	11	-	2	-	-	-	-
MOŠKI	1	8	-	1	-	-	-	-
ŽENSKE	-	3	-	1	-	-	-	-
TRŽIČ	-	-	-	-	18	-	1	-
MOŠKI	-	-	-	-	12	-	1	-
ŽENSKE	-	-	-	-	6	-	-	-
TURNIŠČE	-	-	-	-	-	-	-	30
MOŠKI	-	-	-	-	-	-	-	13
ŽENSKE	-	-	-	-	-	-	-	17
VELENJE	-	-	-	254	1	-	-	-
MOŠKI	-	-	-	135	1	-	-	-
ŽENSKE	-	-	-	119	-	-	-	-
VELIKE LAŠČE	6	-	-	2	-	6	-	-
MOŠKI	5	-	-	2	-	3	-	-
ŽENSKE	1	-	-	-	-	3	-	-
VIDEM	1	-	-	35	-	-	-	-
MOŠKI	1	-	-	32	-	-	-	-
ŽENSKE	-	-	-	3	-	-	-	-
VIPAVA	-	1	-	-	-	-	-	-
MOŠKI	-	1	-	-	-	-	-	-
ŽENSKE	-	-	-	-	-	-	-	-
VITANJE	-	2	-	86	-	-	-	-
MOŠKI	-	2	-	33	-	-	-	-
ŽENSKE	-	-	-	53	-	-	-	-

13. ZAPOSLENE OSEBE V PODJETJIH IN DRUGIH ORGANIZACIJAH PO OBČINI STALNEGA PREBIVALIŠČA IN OBČINI, V KATERI DELAJO, 31. 12. 1995 (nadaljevanje)

OBČINA STALNEGA PREBIVALIŠČA	OBČINA, V KATERI DELAJO							
	BREZOVICA	BREŽICE	CANKOVA TIŠINA	CELJE	CERKLJE NA GORENJSKEM	CERKNICA	CERKNO	ČRENŠOVCI
VODICE	2	3	-	-	11	1	-	-
MOŠKI	2	2	-	-	7	-	-	-
ŽENSKE	-	1	-	-	4	1	-	-
VOJNIK	-	5	-	1712	-	-	-	-
MOŠKI	-	4	-	938	-	-	-	-
ŽENSKE	-	1	-	774	-	-	-	-
VRHNIKA	37	5	-	2	4	15	-	-
MOŠKI	19	4	-	2	3	11	-	-
ŽENSKE	18	1	-	-	1	4	-	-
VUZENICA	1	-	-	3	-	-	-	-
MOŠKI	1	-	-	3	-	-	-	-
ŽENSKE	-	-	-	-	-	-	-	-
ZAGORJE OB SAVI	-	1	-	14	-	1	-	-
MOŠKI	-	1	-	8	-	-	-	-
ŽENSKE	-	-	-	6	-	1	-	-
ZAVRČ	-	-	-	1	-	-	-	-
MOŠKI	-	-	-	1	-	-	-	-
ŽENSKE	-	-	-	-	-	-	-	-
ZREČE	-	-	-	159	-	-	-	-
MOŠKI	-	-	-	74	-	-	-	-
ŽENSKE	-	-	-	85	-	-	-	-
ŽALEC	2	1	-	2224	6	-	-	-
MOŠKI	1	-	-	1155	3	-	-	-
ŽENSKE	1	1	-	1069	3	-	-	-
ŽELEZNIKI	-	-	-	-	2	-	3	-
MOŠKI	-	-	-	-	1	-	1	-
ŽENSKE	-	-	-	-	1	-	2	-
ŽIRI	-	-	-	-	2	-	3	-
MOŠKI	-	-	-	-	1	-	3	-
ŽENSKE	-	-	-	-	1	-	-	-
NEZNANO	16	155	-	823	10	50	2	3
MOŠKI	16	90	-	768	8	45	-	2
ŽENSKE	-	65	-	55	2	5	2	1

13. ZAPOSLENE OSEBE V PODJETJIH IN DRUGIH ORGANIZACIJAH PO OBČINI STALNEGA PREBIVALIŠČA IN OBČINI, V KATERI DELAJO, 31. 12. 1995 (nadaljevanje)

OBČINA STALNEGA PREBIVALIŠČA	OBČINA, V KATERI DELAJO							
	ČRNA NA KOROŠKEM	ČRNOMELJ	DESTERNIK	DIVAČA	DOBREPOLJE	DOBROVA HORJUL POL.GRADEC	DOL PRI LJUBLJANI	DOMŽALE
SLOVENIJA	**606**	**3365**	**74**	**1179**	**511**	**836**	**469**	**9440**
MOŠKI	**290**	**1608**	**21**	**802**	**217**	**410**	**290**	**4274**
ŽENSKE	**316**	**1757**	**53**	**377**	**294**	**426**	**179**	**5166**
AJDOVŠČINA	-	-	-	2	-	-	-	5
MOŠKI	-	-	-	2	-	-	-	3
ŽENSKE	-	-	-	-	-	-	-	2
BELTINCI	-	-	-	-	-	-	-	-
MOŠKI	-	-	-	-	-	-	-	-
ŽENSKE	-	-	-	-	-	-	-	-
BLED	-	-	-	-	-	-	2	5
MOŠKI	-	-	-	-	-	-	2	2
ŽENSKE	-	-	-	-	-	-	-	3
BOHINJ	-	-	-	-	-	-	-	1
MOŠKI	-	-	-	-	-	-	-	1
ŽENSKE	-	-	-	-	-	-	-	-
BOROVNICA	-	1	-	-	-	3	-	4
MOŠKI	-	1	-	-	-	3	-	1
ŽENSKE	-	-	-	-	-	-	-	3
BOVEC	-	-	-	-	-	-	-	1
MOŠKI	-	-	-	-	-	-	-	1
ŽENSKE	-	-	-	-	-	-	-	-
BRDA	-	-	-	-	-	-	-	-
MOŠKI	-	-	-	-	-	-	-	-
ŽENSKE	-	-	-	-	-	-	-	-
BREZOVICA	-	-	-	-	2	7	1	37
MOŠKI	-	-	-	-	1	5	1	18
ŽENSKE	-	-	-	-	1	2	-	19
BREŽICE	-	-	-	-	-	-	-	3
MOŠKI	-	-	-	-	-	-	-	2
ŽENSKE	-	-	-	-	-	-	-	1
CANKOVA-TIŠINA	-	-	-	-	-	-	-	-
MOŠKI	-	-	-	-	-	-	-	-
ŽENSKE	-	-	-	-	-	-	-	-
CELJE	-	2	-	-	-	1	1	9
MOŠKI	-	1	-	-	-	-	1	5
ŽENSKE	-	1	-	-	-	1	-	4
CERKLJE NA GORENJSKEM	-	-	-	-	-	-	-	22
MOŠKI	-	-	-	-	-	-	-	12
ŽENSKE	-	-	-	-	-	-	-	10
CERKNICA	-	-	-	2	-	1	-	5
MOŠKI	-	-	-	2	-	1	-	-
ŽENSKE	-	-	-	-	-	-	-	5
CERKNO	-	-	-	-	-	-	-	-
MOŠKI	-	-	-	-	-	-	-	-
ŽENSKE	-	-	-	-	-	-	-	-
ČREŠNOVCI	-	-	-	-	-	-	-	2
MOŠKI	-	-	-	-	-	-	-	2
ŽENSKE	-	-	-	-	-	-	-	-
ČRNA NA KOROŠKEM	350	-	-	-	-	-	-	-
MOŠKI	161	-	-	-	-	-	-	-
ŽENSKE	189	-	-	-	-	-	-	-
ČRNOMELJ	-	2768	-	-	-	2	-	17
MOŠKI	-	1286	-	-	-	1	-	17
ŽENSKE	-	1482	-	-	-	1	-	-
DESTRNIK-TRNOVSKA VAS	-	-	37	-	-	-	-	-
MOŠKI	-	-	11	-	-	-	-	-
ŽENSKE	-	-	26	-	-	-	-	-
DIVAČA	-	-	-	556	-	-	-	1
MOŠKI	-	-	-	307	-	-	-	1
ŽENSKE	-	-	-	249	-	-	-	-
DOBREPOLJE	-	-	-	-	396	2	1	1
MOŠKI	-	-	-	-	167	2	1	1
ŽENSKE	-	-	-	-	229	-	-	-
DOBROVA-HORJUL-POLH.G	-	-	-	-	-	607	2	37
MOŠKI	-	-	-	-	-	286	-	18
ŽENSKE	-	-	-	-	-	321	2	19
DOL PRI LJUBLJANI	-	-	-	-	-	-	152	44
MOŠKI	-	-	-	-	-	-	72	15
ŽENSKE	-	-	-	-	-	-	80	29

13. ZAPOSLENE OSEBE V PODJETJIH IN DRUGIH ORGANIZACIJAH PO OBČINI STALNEGA PREBIVALIŠČA IN OBČINI, V KATERI DELAJO, 31. 12. 1995 (nadaljevanje)

OBČINA STALNEGA PREBIVALIŠČA	OBČINA, V KATERI DELAJO							
	ČRNA NA KOROŠKEM	ČRNOMELJ	DESTERNIK	DIVAČA	DOBREPOLJE	DOBROVA HORJUL POL.GRADEC	DOL PRI LJUBLJANI	DOMŽALE
DOMŽALE	-	2	-	1	1	2	38	4784
MOŠKI	-	-	-	1	-	1	26	2016
ŽENSKE	-	2	-	-	1	1	12	2768
DORNAVA	-	-	-	-	-	-	-	-
MOŠKI	-	-	-	-	-	-	-	-
ŽENSKE	-	-	-	-	-	-	-	-
DRAVOGRAD	2	-	-	-	-	-	-	-
MOŠKI	-	-	-	-	-	-	-	-
ŽENSKE	2	-	-	-	-	-	-	-
DUPLEK	-	-	-	-	-	-	-	1
MOŠKI	-	-	-	-	-	-	-	1
ŽENSKE	-	-	-	-	-	-	-	-
GORENJA VAS-POLJANE	-	-	-	-	-	3	-	1
MOŠKI	-	-	-	-	-	2	-	1
ŽENSKE	-	-	-	-	-	1	-	-
GORIŠNICA	-	-	-	-	-	-	-	-
MOŠKI	-	-	-	-	-	-	-	-
ŽENSKE	-	-	-	-	-	-	-	-
GORNJA RADGONA	-	-	1	-	-	-	-	-
MOŠKI	-	-	1	-	-	-	-	-
ŽENSKE	-	-	-	-	-	-	-	-
GORNJI GRAD	-	-	-	-	-	-	-	2
MOŠKI	-	-	-	-	-	-	-	1
ŽENSKE	-	-	-	-	-	-	-	1
GORNJI PETROVCI	-	-	-	-	-	-	-	-
MOŠKI	-	-	-	-	-	-	-	-
ŽENSKE	-	-	-	-	-	-	-	-
GROSUPLJE	-	-	-	-	12	7	4	20
MOŠKI	-	-	-	-	7	2	3	13
ŽENSKE	-	-	-	-	5	5	1	7
HODOŠ-ŠALOVCI	-	-	-	-	-	-	-	-
MOŠKI	-	-	-	-	-	-	-	-
ŽENSKE	-	-	-	-	-	-	-	-
HRASTNIK	-	-	-	-	-	-	-	3
MOŠKI	-	-	-	-	-	-	-	2
ŽENSKE	-	-	-	-	-	-	-	1
HRPELJE-KOZINA	-	-	-	43	-	-	-	-
MOŠKI	-	-	-	27	-	-	-	-
ŽENSKE	-	-	-	16	-	-	-	-
IDRIJA	-	2	-	-	-	1	-	2
MOŠKI	-	2	-	-	-	1	-	-
ŽENSKE	-	-	-	-	-	-	-	2
IG	-	-	-	-	-	4	1	7
MOŠKI	-	-	-	-	-	3	-	2
ŽENSKE	-	-	-	-	-	1	1	5
ILIRSKA BISTRICA	-	-	-	26	-	-	-	-
MOŠKI	-	-	-	24	-	-	-	-
ŽENSKE	-	-	-	2	-	-	-	-
IVANČNA GORICA	-	2	-	-	3	2	2	13
MOŠKI	-	1	-	-	3	2	-	8
ŽENSKE	-	1	-	-	-	-	2	5
IZOLA	-	-	-	1	-	-	-	5
MOŠKI	-	-	-	1	-	-	-	4
ŽENSKE	-	-	-	-	-	-	-	1
JESENICE	-	-	-	-	-	-	2	5
MOŠKI	-	-	-	-	-	-	2	2
ŽENSKE	-	-	-	-	-	-	-	3
JURŠINCI	-	-	1	-	-	1	-	-
MOŠKI	-	-	1	-	-	-	-	-
ŽENSKE	-	-	-	-	-	1	-	-
KAMNIK	-	1	-	-	-	-	5	877
MOŠKI	-	1	-	-	-	-	5	350
ŽENSKE	-	-	-	-	-	-	-	527
KANAL	-	-	-	-	-	-	-	-
MOŠKI	-	-	-	-	-	-	-	-
ŽENSKE	-	-	-	-	-	-	-	-
KIDRIČEVO	-	-	1	-	-	-	-	-
MOŠKI	-	-	-	-	-	-	-	-
ŽENSKE	-	-	1	-	-	-	-	-

13. ZAPOSLENE OSEBE V PODJETJIH IN DRUGIH ORGANIZACIJAH PO OBČINI STALNEGA PREBIVALIŠČA IN OBČINI, V KATERI DELAJO, 31. 12. 1995 (nadaljevanje)

OBČINA STALNEGA PREBIVALIŠČA	OBČINA, V KATERI DELAJO							
	ČRNA NA KOROŠKEM	ČRNOMELJ	DESTERNIK	DIVAČA	DOBREPOLJE	DOBROVA HORJUL POL.GRADEC	DOL PRI LJUBLJANI	DOMŽALE
KOBARID	-	2	-	-	-	-	-	-
MOŠKI	-	1	-	-	-	-	-	-
ŽENSKE	-	1	-	-	-	-	-	-
KOBILJE	-	-	-	-	-	-	-	-
MOŠKI	-	-	-	-	-	-	-	-
ŽENSKE	-	-	-	-	-	-	-	-
KOČEVJE	-	34	-	-	6	-	1	15
MOŠKI	-	18	-	-	4	-	-	13
ŽENSKE	-	16	-	-	2	-	1	2
KOMEN	-	-	-	18	1	-	-	1
MOŠKI	-	-	-	15	-	-	-	-
ŽENSKE	-	-	-	3	1	-	-	1
KOPER	-	2	-	49	1	-	-	5
MOŠKI	-	-	-	43	1	-	-	5
ŽENSKE	-	2	-	6	-	-	-	-
KOZJE	-	-	-	-	-	-	-	-
MOŠKI	-	-	-	-	-	-	-	-
ŽENSKE	-	-	-	-	-	-	-	-
KRANJ	-	3	-	-	-	2	2	37
MOŠKI	-	1	-	-	-	2	1	17
ŽENSKE	-	2	-	-	-	-	1	20
KRANJSKA GORA	-	-	-	-	-	-	-	-
MOŠKI	-	-	-	-	-	-	-	-
ŽENSKE	-	-	-	-	-	-	-	-
KRŠKO	-	3	-	-	-	1	3	1
MOŠKI	-	3	-	-	-	1	2	1
ŽENSKE	-	-	-	-	-	-	1	-
KUNGOTA	-	-	-	-	-	-	-	-
MOŠKI	-	-	-	-	-	-	-	-
ŽENSKE	-	-	-	-	-	-	-	-
KUZMA	-	-	-	-	-	-	-	-
MOŠKI	-	-	-	-	-	-	-	-
ŽENSKE	-	-	-	-	-	-	-	-
LAŠKO	-	-	-	-	-	-	1	1
MOŠKI	-	-	-	-	-	-	1	-
ŽENSKE	-	-	-	-	-	-	-	1
LENART	-	-	5	-	-	-	-	-
MOŠKI	-	-	2	-	-	-	-	-
ŽENSKE	-	-	3	-	-	-	-	-
LENDAVA	-	-	-	-	-	-	-	1
MOŠKI	-	-	-	-	-	-	-	1
ŽENSKE	-	-	-	-	-	-	-	-
LITIJA	-	-	-	-	2	3	33	33
MOŠKI	-	-	-	-	2	1	24	18
ŽENSKE	-	-	-	-	-	2	9	15
LJUBLJANA	-	20	-	1	29	99	168	1032
MOŠKI	-	12	-	1	10	45	115	490
ŽENSKE	-	8	-	-	19	54	53	542
LJUBNO	-	-	-	-	-	-	-	1
MOŠKI	-	-	-	-	-	-	-	1
ŽENSKE	-	-	-	-	-	-	-	-
LJUTOMER	-	-	-	-	-	-	-	3
MOŠKI	-	-	-	-	-	-	-	3
ŽENSKE	-	-	-	-	-	-	-	-
LOGATEC	-	-	-	2	-	4	-	12
MOŠKI	-	-	-	-	-	2	-	8
ŽENSKE	-	-	-	2	-	2	-	4
LOŠKA DOLINA	-	-	-	-	-	-	-	1
MOŠKI	-	-	-	-	-	-	-	-
ŽENSKE	-	-	-	-	-	-	-	1
LOŠKI POTOK	-	1	-	-	2	-	-	-
MOŠKI	-	1	-	-	-	-	-	-
ŽENSKE	-	-	-	-	2	-	-	-
LUČE	-	-	-	-	-	-	-	-
MOŠKI	-	-	-	-	-	-	-	-
ŽENSKE	-	-	-	-	-	-	-	-
LUKOVICA	-	-	-	-	1	-	6	688
MOŠKI	-	-	-	-	1	-	4	358
ŽENSKE	-	-	-	-	-	-	2	330

13. ZAPOSLENE OSEBE V PODJETJIH IN DRUGIH ORGANIZACIJAH PO OBČINI STALNEGA PREBIVALIŠČA IN OBČINI, V KATERI DELAJO, 31. 12. 1995 (nadaljevanje)

OBČINA STALNEGA PREBIVALIŠČA	OBČINA, V KATERI DELAJO							
	ČRNA NA KOROŠKEM	ČRNOMELJ	DESTERNIK	DIVAČA	DOBREPOLJE	DOBROVA HORJUL POL.GRADEC	DOL PRI LJUBLJANI	DOMŽALE
MAJŠPERK	-	-	-	-	-	-	-	1
MOŠKI	-	-	-	-	-	-	-	1
ŽENSKE	-	-	-	-	-	-	-	-
MARIBOR	1	3	5	-	1	-	2	7
MOŠKI	-	2	3	-	-	-	2	6
ŽENSKE	1	1	2	-	1	-	-	1
MEDVODE	-	-	-	-	-	1	9	35
MOŠKI	-	-	-	-	-	-	6	22
ŽENSKE	-	-	-	-	-	1	3	13
MENGEŠ	-	1	-	-	-	-	6	459
MOŠKI	-	-	-	-	-	-	4	184
ŽENSKE	-	1	-	-	-	-	2	275
METLIKA	-	118	-	-	-	-	-	1
MOŠKI	-	53	-	-	-	-	-	1
ŽENSKE	-	65	-	-	-	-	-	-
MEŽICA	143	-	-	-	-	-	1	-
MOŠKI	76	-	-	-	-	-	-	-
ŽENSKE	67	-	-	-	-	-	1	-
MIREN-KOSTANJEVICA	-	-	-	-	-	-	-	-
MOŠKI	-	-	-	-	-	-	-	-
ŽENSKE	-	-	-	-	-	-	-	-
MISLINJA	-	-	-	-	-	-	-	1
MOŠKI	-	-	-	-	-	-	-	-
ŽENSKE	-	-	-	-	-	-	-	1
MORAVČE	-	-	-	-	-	-	2	704
MOŠKI	-	-	-	-	-	-	1	366
ŽENSKE	-	-	-	-	-	-	1	338
MORAVSKE TOPLICE	-	-	-	-	-	-	-	-
MOŠKI	-	-	-	-	-	-	-	-
ŽENSKE	-	-	-	-	-	-	-	-
MOZIRJE	-	-	-	-	-	1	1	-
MOŠKI	-	-	-	-	-	-	1	-
ŽENSKE	-	-	-	-	-	1	-	-
MURSKA SOBOTA	-	-	-	-	-	-	1	-
MOŠKI	-	-	-	-	-	-	-	-
ŽENSKE	-	-	-	-	-	-	1	-
MUTA	1	-	-	-	-	-	-	-
MOŠKI	-	-	-	-	-	-	-	-
ŽENSKE	1	-	-	-	-	-	-	-
NAKLO	-	-	-	-	-	-	-	2
MOŠKI	-	-	-	-	-	-	-	-
ŽENSKE	-	-	-	-	-	-	-	2
NAZARJE	-	-	-	-	-	-	-	-
MOŠKI	-	-	-	-	-	-	-	-
ŽENSKE	-	-	-	-	-	-	-	-
NOVA GORICA	-	-	-	11	-	1	3	4
MOŠKI	-	-	-	9	-	1	1	3
ŽENSKE	-	-	-	2	-	-	2	1
NOVO MESTO	-	42	-	-	8	1	2	10
MOŠKI	-	12	-	-	4	-	-	7
ŽENSKE	-	30	-	-	4	1	2	3
ODRANJCI	-	-	-	-	-	-	-	-
MOŠKI	-	-	-	-	-	-	-	-
ŽENSKE	-	-	-	-	-	-	-	-
ORMOŽ	-	-	-	-	-	-	-	14
MOŠKI	-	-	-	-	-	-	-	14
ŽENSKE	-	-	-	-	-	-	-	-
OSILNICA	-	-	-	-	-	-	-	-
MOŠKI	-	-	-	-	-	-	-	-
ŽENSKE	-	-	-	-	-	-	-	-
PESNICA	-	-	-	-	-	-	-	-
MOŠKI	-	-	-	-	-	-	-	-
ŽENSKE	-	-	-	-	-	-	-	-
PIRAN	-	1	-	1	-	-	3	4
MOŠKI	-	1	-	1	-	-	3	2
ŽENSKE	-	-	-	-	-	-	-	2
PIVKA	-	-	-	34	-	1	1	-
MOŠKI	-	-	-	30	-	-	1	-
ŽENSKE	-	-	-	4	-	1	-	-

13. ZAPOSLENE OSEBE V PODJETJIH IN DRUGIH ORGANIZACIJAH PO OBČINI STALNEGA PREBIVALIŠČA IN OBČINI, V KATERI DELAJO, 31. 12. 1995 (nadaljevanje)

OBČINA STALNEGA PREBIVALIŠČA	OBČINA, V KATERI DELAJO							
	ČRNA NA KOROŠKEM	ČRNOMELJ	DESTERNIK	DIVAČA	DOBREPOLJE	DOBROVA HORJUL POL.GRADEC	DOL PRI LJUBLJANI	DOMŽALE
PODČETRTEK	-	-	-	-	-	-	-	1
MOŠKI	-	-	-	-	-	-	-	-
ŽENSKE	-	-	-	-	-	-	-	1
PODVELKA-RIBNICA	-	-	-	-	-	-	-	-
MOŠKI	-	-	-	-	-	-	-	-
ŽENSKE	-	-	-	-	-	-	-	-
POSTOJNA	-	-	-	103	-	-	-	12
MOŠKI	-	-	-	79	-	-	-	5
ŽENSKE	-	-	-	24	-	-	-	7
PREDDVOR	-	-	-	-	-	-	-	-
MOŠKI	-	-	-	-	-	-	-	-
ŽENSKE	-	-	-	-	-	-	-	-
PTUJ	-	-	23	-	-	-	-	4
MOŠKI	-	-	2	-	-	-	-	1
ŽENSKE	-	-	21	-	-	-	-	3
PUCONCI	-	-	-	-	-	-	-	2
MOŠKI	-	-	-	-	-	-	-	2
ŽENSKE	-	-	-	-	-	-	-	-
RAČE-FRAM	-	-	-	-	1	-	-	-
MOŠKI	-	-	-	-	1	-	-	-
ŽENSKE	-	-	-	-	-	-	-	-
RADEČE	-	1	-	-	-	-	-	1
MOŠKI	-	1	-	-	-	-	-	1
ŽENSKE	-	-	-	-	-	-	-	-
RADENCI	-	-	-	-	-	-	-	-
MOŠKI	-	-	-	-	-	-	-	-
ŽENSKE	-	-	-	-	-	-	-	-
RADLJE OB DRAVI	1	-	-	-	-	-	-	1
MOŠKI	-	-	-	-	-	-	-	1
ŽENSKE	1	-	-	-	-	-	-	-
RADOVLJICA	-	-	-	-	1	-	-	5
MOŠKI	-	-	-	-	1	-	-	5
ŽENSKE	-	-	-	-	-	-	-	-
RAVNE-PREVALJE	99	-	-	-	-	-	-	1
MOŠKI	44	-	-	-	-	-	-	-
ŽENSKE	55	-	-	-	-	-	-	1
RIBNICA	-	1	-	-	11	-	-	5
MOŠKI	-	-	-	-	2	-	-	1
ŽENSKE	-	1	-	-	9	-	-	4
ROGAŠEVCI	-	-	-	-	-	-	-	-
MOŠKI	-	-	-	-	-	-	-	-
ŽENSKE	-	-	-	-	-	-	-	-
ROGAŠKA SLATINA	-	-	-	-	-	-	-	1
MOŠKI	-	-	-	-	-	-	-	1
ŽENSKE	-	-	-	-	-	-	-	-
ROGATEC	-	-	-	-	-	-	-	-
MOŠKI	-	-	-	-	-	-	-	-
ŽENSKE	-	-	-	-	-	-	-	-
RUŠE	-	-	-	-	-	-	-	-
MOŠKI	-	-	-	-	-	-	-	-
ŽENSKE	-	-	-	-	-	-	-	-
SEMIČ	-	186	-	-	-	-	-	1
MOŠKI	-	96	-	-	-	-	-	1
ŽENSKE	-	90	-	-	-	-	-	-
SEVNICA	-	-	-	-	-	-	-	6
MOŠKI	-	-	-	-	-	-	-	3
ŽENSKE	-	-	-	-	-	-	-	3
SEŽANA	-	-	-	253	1	-	-	-
MOŠKI	-	-	-	186	-	-	-	-
ŽENSKE	-	-	-	67	1	-	-	-
SLOVENJ GRADEC	3	-	-	-	1	1	-	-
MOŠKI	3	-	-	-	1	1	-	-
ŽENSKE	-	-	-	-	-	-	-	-
SLOVENSKA BISTRICA	-	-	-	-	2	-	-	4
MOŠKI	-	-	-	-	1	-	-	2
ŽENSKE	-	-	-	-	1	-	-	2
SLOVENSKE KONJICE	-	-	-	-	1	-	-	-
MOŠKI	-	-	-	-	1	-	-	-
ŽENSKE	-	-	-	-	-	-	-	-

13. ZAPOSLENE OSEBE V PODJETJIH IN DRUGIH ORGANIZACIJAH PO OBČINI STALNEGA PREBIVALIŠČA IN OBČINI, V KATERI DELAJO, 31. 12. 1995 (nadaljevanje)

OBČINA STALNEGA PREBIVALIŠČA	OBČINA, V KATERI DELAJO							
	ČRNA NA KOROŠKEM	ČRNOMELJ	DESTERNIK	DIVAČA	DOBREPOLJE	DOBROVA HORJUL POL.GRADEC	DOL PRI LJUBLJANI	DOMŽALE
STARŠE	-	-	1	-	-	-	-	-
MOŠKI	-	-	1	-	-	-	-	-
ŽENSKE	-	-	-	-	-	-	-	-
SVETI JURIJ	-	-	-	-	-	-	1	-
MOŠKI	-	-	-	-	-	-	1	-
ŽENSKE	-	-	-	-	-	-	-	-
ŠENČUR	-	-	-	-	-	-	-	6
MOŠKI	-	-	-	-	-	-	-	2
ŽENSKE	-	-	-	-	-	-	-	4
ŠENTILJ	-	-	-	-	-	-	1	-
MOŠKI	-	-	-	-	-	-	1	-
ŽENSKE	-	-	-	-	-	-	-	-
ŠENTJERNEJ	-	2	-	-	-	-	-	-
MOŠKI	-	1	-	-	-	-	-	-
ŽENSKE	-	1	-	-	-	-	-	-
ŠENTJUR PRI CELJU	-	-	-	-	-	-	-	-
MOŠKI	-	-	-	-	-	-	-	-
ŽENSKE	-	-	-	-	-	-	-	-
ŠKOCJAN	-	2	-	-	-	-	-	-
MOŠKI	-	-	-	-	-	-	-	-
ŽENSKE	-	2	-	-	-	-	-	-
ŠKOFJA LOKA	-	-	-	-	-	4	1	5
MOŠKI	-	-	-	-	-	2	-	4
ŽENSKE	-	-	-	-	-	2	1	1
ŠKOFLJICA	-	-	-	-	2	1	-	11
MOŠKI	-	-	-	-	1	-	-	7
ŽENSKE	-	-	-	-	1	1	-	4
ŠMARJE PRI JELŠAH	-	-	-	-	-	-	-	2
MOŠKI	-	-	-	-	-	-	-	1
ŽENSKE	-	-	-	-	-	-	-	1
ŠMARTNO OB PAKI	-	-	-	-	-	-	-	1
MOŠKI	-	-	-	-	-	-	-	-
ŽENSKE	-	-	-	-	-	-	-	1
ŠOŠTANJ	-	-	-	-	-	-	-	-
MOŠKI	-	-	-	-	-	-	-	-
ŽENSKE	-	-	-	-	-	-	-	-
ŠTORE	-	-	-	-	-	-	-	1
MOŠKI	-	-	-	-	-	-	-	1
ŽENSKE	-	-	-	-	-	-	-	-
TOLMIN	-	15	-	1	-	1	-	4
MOŠKI	-	5	-	1	-	-	-	2
ŽENSKE	-	10	-	-	-	1	-	2
TRBOVLJE	-	-	-	-	-	2	-	4
MOŠKI	-	-	-	-	-	-	-	3
ŽENSKE	-	-	-	-	-	2	-	1
TREBNJE	-	1	-	-	-	1	-	65
MOŠKI	-	1	-	-	-	1	-	7
ŽENSKE	-	-	-	-	-	-	-	58
TRŽIČ	-	-	-	-	-	-	1	4
MOŠKI	-	-	-	-	-	-	1	2
ŽENSKE	-	-	-	-	-	-	-	2
TURNIŠČE	-	-	-	-	-	-	-	-
MOŠKI	-	-	-	-	-	-	-	-
ŽENSKE	-	-	-	-	-	-	-	-
VELENJE	-	-	-	-	-	2	-	7
MOŠKI	-	-	-	-	-	2	-	4
ŽENSKE	-	-	-	-	-	-	-	3
VELIKE LAŠČE	-	-	-	-	18	-	1	3
MOŠKI	-	-	-	-	4	-	1	-
ŽENSKE	-	-	-	-	14	-	-	3
VIDEM	-	-	-	1	-	-	-	-
MOŠKI	-	-	-	-	-	-	-	-
ŽENSKE	-	-	-	1	-	-	-	-
VIPAVA	-	-	-	10	-	-	-	1
MOŠKI	-	-	-	10	-	-	-	1
ŽENSKE	-	-	-	-	-	-	-	-
VITANJE	-	-	-	-	-	-	-	-
MOŠKI	-	-	-	-	-	-	-	-
ŽENSKE	-	-	-	-	-	-	-	-

13. ZAPOSLENE OSEBE V PODJETJIH IN DRUGIH ORGANIZACIJAH PO OBČINI STALNEGA PREBIVALIŠČA IN OBČINI, V KATERI DELAJO, 31. 12. 1995 (nadaljevanje)

OBČINA STALNEGA PREBIVALIŠČA	OBČINA, V KATERI DELAJO							
	ČRNA NA KOROŠKEM	ČRNOMELJ	DESTERNIK	DIVAČA	DOBREPOLJE	DOBROVA HORJUL POL.GRADEC	DOL PRI LJUBLJANI	DOMŽALE
VODICE	-	-	-	-	2	-	1	37
MOŠKI	-	-	-	-	1	-	1	15
ŽENSKE	-	-	-	-	1	-	-	22
VOJNIK	-	-	-	-	-	-	-	1
MOŠKI	-	-	-	-	-	-	-	1
ŽENSKE	-	-	-	-	-	-	-	-
VRHNIKA	-	1	-	-	2	62	1	27
MOŠKI	-	1	-	-	1	39	1	16
ŽENSKE	-	-	-	-	1	23	-	11
VUZENICA	-	-	-	-	-	-	-	-
MOŠKI	-	-	-	-	-	-	-	-
ŽENSKE	-	-	-	-	-	-	-	-
ZAGORJE OB SAVI	-	-	-	-	1	-	3	40
MOŠKI	-	-	-	-	-	-	2	23
ŽENSKE	-	-	-	-	1	-	1	17
ZAVRČ	-	-	-	-	-	-	-	-
MOŠKI	-	-	-	-	-	-	-	-
ŽENSKE	-	-	-	-	-	-	-	-
ZREČE	-	-	-	-	-	-	-	1
MOŠKI	-	-	-	-	-	-	-	1
ŽENSKE	-	-	-	-	-	-	-	-
ŽALEC	-	-	-	-	-	-	-	14
MOŠKI	-	-	-	-	-	-	-	6
ŽENSKE	-	-	-	-	-	-	-	8
ŽELEZNIKI	-	-	-	-	-	1	-	-
MOŠKI	-	-	-	-	-	1	-	-
ŽENSKE	-	-	-	-	-	-	-	-
ŽIRI	-	-	-	-	-	2	-	-
MOŠKI	-	-	-	-	-	1	-	-
ŽENSKE	-	-	-	-	-	1	-	-
NEZNANO	6	148	-	64	3	2	3	175
MOŠKI	6	107	-	63	3	2	3	135
ŽENSKE	-	41	-	1	-	-	-	40

13. ZAPOSLENE OSEBE V PODJETJIH IN DRUGIH ORGANIZACIJAH PO OBČINI STALNEGA PREBIVALIŠČA IN OBČINI, V KATERI DELAJO, 31. 12. 1995 (nadaljevanje)

OBČINA STALNEGA PREBIVALIŠČA	OBČINA, V KATERI DELAJO							
	DORNAVA	DRAVO-GRAD	DUPLEK	GORENJA V. POLJANE	GORIŠ-NICA	GORNJA RADGONA	GORNJI GRAD	GORNJI PETROVCI
SLOVENIJA	**460**	**2810**	**168**	**691**	**310**	**3318**	**222**	**283**
MOŠKI	**109**	**1353**	**66**	**373**	**159**	**1614**	**140**	**84**
ŽENSKE	**351**	**1457**	**102**	**318**	**151**	**1704**	**82**	**199**
AJDOVŠČINA	-	-	-	-	-	-	-	-
MOŠKI	-	-	-	-	-	-	-	-
ŽENSKE	-	-	-	-	-	-	-	-
BELTINCI	-	-	-	-	-	10	-	1
MOŠKI	-	-	-	-	-	5	-	1
ŽENSKE	-	-	-	-	-	5	-	-
BLED	-	-	-	1	-	-	-	-
MOŠKI	-	-	-	1	-	-	-	-
ŽENSKE	-	-	-	-	-	-	-	-
BOHINJ	-	-	-	-	-	-	-	-
MOŠKI	-	-	-	-	-	-	-	-
ŽENSKE	-	-	-	-	-	-	-	-
BOROVNICA	-	-	-	-	-	-	-	-
MOŠKI	-	-	-	-	-	-	-	-
ŽENSKE	-	-	-	-	-	-	-	-
BOVEC	-	-	-	-	-	-	-	-
MOŠKI	-	-	-	-	-	-	-	-
ŽENSKE	-	-	-	-	-	-	-	-
BRDA	-	-	-	-	-	-	-	-
MOŠKI	-	-	-	-	-	-	-	-
ŽENSKE	-	-	-	-	-	-	-	-
BREZOVICA	-	-	-	-	-	-	-	-
MOŠKI	-	-	-	-	-	-	-	-
ŽENSKE	-	-	-	-	-	-	-	-
BREŽICE	-	-	-	-	-	-	-	-
MOŠKI	-	-	-	-	-	-	-	-
ŽENSKE	-	-	-	-	-	-	-	-
CANKOVA-TIŠINA	-	-	-	-	-	63	-	-
MOŠKI	-	-	-	-	-	32	-	-
ŽENSKE	-	-	-	-	-	31	-	-
CELJE	-	-	-	-	-	1	-	-
MOŠKI	-	-	-	-	-	-	-	-
ŽENSKE	-	-	-	-	-	1	-	-
CERKLJE NA GORENJSKEM	-	-	-	1	-	1	-	-
MOŠKI	-	-	-	1	-	1	-	-
ŽENSKE	-	-	-	-	-	-	-	-
CERKNICA	-	-	-	1	-	-	-	-
MOŠKI	-	-	-	-	-	-	-	-
ŽENSKE	-	-	-	1	-	-	-	-
CERKNO	-	-	-	6	-	-	-	-
MOŠKI	-	-	-	6	-	-	-	-
ŽENSKE	-	-	-	-	-	-	-	-
ČREŠNOVCI	-	-	-	-	-	3	-	-
MOŠKI	-	-	-	-	-	1	-	-
ŽENSKE	-	-	-	-	-	2	-	-
ČRNA NA KOROŠKEM	-	36	-	1	-	-	-	-
MOŠKI	-	12	-	1	-	-	-	-
ŽENSKE	-	24	-	-	-	-	-	-
ČRNOMELJ	-	-	-	-	-	-	-	-
MOŠKI	-	-	-	-	-	-	-	-
ŽENSKE	-	-	-	-	-	-	-	-
DESTRNIK-TRNOVSKA VAS	10	-	-	-	3	1	-	-
MOŠKI	4	-	-	-	3	-	-	-
ŽENSKE	6	-	-	-	-	1	-	-
DIVAČA	1	-	-	-	-	-	-	-
MOŠKI	1	-	-	-	-	-	-	-
ŽENSKE	-	-	-	-	-	-	-	-
DOBREPOLJE	-	-	-	-	-	-	-	-
MOŠKI	-	-	-	-	-	-	-	-
ŽENSKE	-	-	-	-	-	-	-	-
DOBROVA-HORJUL-POLH.G	2	-	-	6	-	-	-	-
MOŠKI	2	-	-	4	-	-	-	-
ŽENSKE	-	-	-	2	-	-	-	-
DOL PRI LJUBLJANI	-	-	-	-	-	-	-	-
MOŠKI	-	-	-	-	-	-	-	-
ŽENSKE	-	-	-	-	-	-	-	-

13. ZAPOSLENE OSEBE V PODJETJIH IN DRUGIH ORGANIZACIJAH PO OBČINI STALNEGA PREBIVALIŠČA IN OBČINI, V KATERI DELAJO, 31. 12. 1995 (nadaljevanje)

OBČINA STALNEGA PREBIVALIŠČA	OBČINA, V KATERI DELAJO							
	DORNAVA	DRAVO-GRAD	DUPLEK	GORENJA V. POLJANE	GORIŠ-NICA	GORNJA RADGONA	GORNJI GRAD	GORNJI PETROVCI
DOMŽALE	-	-	-	-	-	-	-	-
MOŠKI	-	-	-	-	-	-	-	-
ŽENSKE	-	-	-	-	-	-	-	-
DORNAVA	136	-	-	-	11	-	-	-
MOŠKI	18	-	-	-	9	-	-	-
ŽENSKE	118	-	-	-	2	-	-	-
DRAVOGRAD	-	1437	-	-	-	-	-	-
MOŠKI	-	666	-	-	-	-	-	-
ŽENSKE	-	771	-	-	-	-	-	-
DUPLEK	3	-	101	-	-	2	-	-
MOŠKI	1	-	38	-	-	1	-	-
ŽENSKE	2	-	63	-	-	1	-	-
GORENJA VAS-POLJANE	-	-	-	512	-	-	-	-
MOŠKI	-	-	-	266	-	-	-	-
ŽENSKE	-	-	-	246	-	-	-	-
GORIŠNICA	48	-	-	-	156	-	-	-
MOŠKI	5	-	-	-	71	-	-	-
ŽENSKE	43	-	-	-	85	-	-	-
GORNJA RADGONA	-	-	-	-	1	2013	-	-
MOŠKI	-	-	-	-	-	928	-	-
ŽENSKE	-	-	-	-	1	1085	-	-
GORNJI GRAD	-	-	-	-	-	-	165	-
MOŠKI	-	-	-	-	-	-	106	-
ŽENSKE	-	-	-	-	-	-	59	-
GORNJI PETROVCI	-	-	-	-	-	4	-	134
MOŠKI	-	-	-	-	-	3	-	38
ŽENSKE	-	-	-	-	-	1	-	96
GROSUPLJE	-	-	-	-	-	-	-	-
MOŠKI	-	-	-	-	-	-	-	-
ŽENSKE	-	-	-	-	-	-	-	-
HODOŠ-ŠALOVCI	-	-	-	-	-	1	-	91
MOŠKI	-	-	-	-	-	-	-	24
ŽENSKE	-	-	-	-	-	1	-	67
HRASTNIK	-	-	-	-	-	-	-	-
MOŠKI	-	-	-	-	-	-	-	-
ŽENSKE	-	-	-	-	-	-	-	-
HRPELJE-KOZINA	2	-	-	-	-	-	-	-
MOŠKI	2	-	-	-	-	-	-	-
ŽENSKE	-	-	-	-	-	-	-	-
IDRIJA	-	-	-	12	-	-	-	-
MOŠKI	-	-	-	7	-	-	-	-
ŽENSKE	-	-	-	5	-	-	-	-
IG	-	-	-	-	-	-	-	-
MOŠKI	-	-	-	-	-	-	-	-
ŽENSKE	-	-	-	-	-	-	-	-
ILIRSKA BISTRICA	1	-	-	-	-	-	-	-
MOŠKI	1	-	-	-	-	-	-	-
ŽENSKE	-	-	-	-	-	-	-	-
IVANČNA GORICA	-	-	-	-	-	-	-	-
MOŠKI	-	-	-	-	-	-	-	-
ŽENSKE	-	-	-	-	-	-	-	-
IZOLA	-	-	-	-	-	-	-	-
MOŠKI	-	-	-	-	-	-	-	-
ŽENSKE	-	-	-	-	-	-	-	-
JESENICE	-	-	-	-	-	-	-	-
MOŠKI	-	-	-	-	-	-	-	-
ŽENSKE	-	-	-	-	-	-	-	-
JURŠINCI	11	-	-	-	3	1	-	-
MOŠKI	3	-	-	-	3	-	-	-
ŽENSKE	8	-	-	-	-	1	-	-
KAMNIK	1	1	-	-	-	-	-	-
MOŠKI	1	-	-	-	-	-	-	-
ŽENSKE	-	1	-	-	-	-	-	-
KANAL	-	-	-	-	-	-	-	-
MOŠKI	-	-	-	-	-	-	-	-
ŽENSKE	-	-	-	-	-	-	-	-
KIDRIČEVO	6	-	-	-	1	-	-	-
MOŠKI	5	-	-	-	1	-	-	-
ŽENSKE	1	-	-	-	-	-	-	-

13. ZAPOSLENE OSEBE V PODJETJIH IN DRUGIH ORGANIZACIJAH PO OBČINI STALNEGA PREBIVALIŠČA IN OBČINI, V KATERI DELAJO, 31. 12. 1995 (nadaljevanje)

OBČINA STALNEGA PREBIVALIŠČA	OBČINA, V KATERI DELAJO							
	DORNAVA	DRAVO-GRAD	DUPLEK	GORENJA V. POLJANE	GORIŠ-NICA	GORNJA RADGONA	GORNJI GRAD	GORNJI PETROVCI
KOBARID	-	-	-	-	-	-	-	-
MOŠKI	-	-	-	-	-	-	-	-
ŽENSKE	-	-	-	-	-	-	-	-
KOBILJE	-	-	-	-	-	1	-	-
MOŠKI	-	-	-	-	-	1	-	-
ŽENSKE	-	-	-	-	-	-	-	-
KOČEVJE	-	-	-	-	-	-	-	-
MOŠKI	-	-	-	-	-	-	-	-
ŽENSKE	-	-	-	-	-	-	-	-
KOMEN	-	-	-	-	-	-	-	-
MOŠKI	-	-	-	-	-	-	-	-
ŽENSKE	-	-	-	-	-	-	-	-
KOPER	-	-	-	-	-	-	-	-
MOŠKI	-	-	-	-	-	-	-	-
ŽENSKE	-	-	-	-	-	-	-	-
KOZJE	-	-	-	-	-	-	-	-
MOŠKI	-	-	-	-	-	-	-	-
ŽENSKE	-	-	-	-	-	-	-	-
KRANJ	-	-	-	6	-	-	-	-
MOŠKI	-	-	-	4	-	-	-	-
ŽENSKE	-	-	-	2	-	-	-	-
KRANJSKA GORA	-	-	-	-	-	-	-	-
MOŠKI	-	-	-	-	-	-	-	-
ŽENSKE	-	-	-	-	-	-	-	-
KRŠKO	-	4	-	-	-	-	-	-
MOŠKI	-	4	-	-	-	-	-	-
ŽENSKE	-	-	-	-	-	-	-	-
KUNGOTA	1	-	2	-	-	1	-	-
MOŠKI	-	-	2	-	-	1	-	-
ŽENSKE	1	-	-	-	-	-	-	-
KUZMA	-	-	-	-	-	10	-	5
MOŠKI	-	-	-	-	-	4	-	1
ŽENSKE	-	-	-	-	-	6	-	4
LAŠKO	1	1	-	-	-	-	-	-
MOŠKI	1	1	-	-	-	-	-	-
ŽENSKE	-	-	-	-	-	-	-	-
LENART	1	-	3	-	1	119	-	-
MOŠKI	-	-	-	-	-	65	-	-
ŽENSKE	1	-	3	-	1	54	-	-
LENDAVA	-	-	-	-	-	22	-	-
MOŠKI	-	-	-	-	-	6	-	-
ŽENSKE	-	-	-	-	-	16	-	-
LITIJA	-	-	-	-	-	-	-	-
MOŠKI	-	-	-	-	-	-	-	-
ŽENSKE	-	-	-	-	-	-	-	-
LJUBLJANA	20	1	1	1	-	7	3	-
MOŠKI	19	1	-	1	-	5	2	-
ŽENSKE	1	-	1	-	-	2	1	-
LJUBNO	-	-	-	-	-	-	20	-
MOŠKI	-	-	-	-	-	-	9	-
ŽENSKE	-	-	-	-	-	-	11	-
LJUTOMER	1	1	-	-	1	116	-	-
MOŠKI	1	1	-	-	1	82	-	-
ŽENSKE	-	-	-	-	-	34	-	-
LOGATEC	-	-	-	15	-	-	-	-
MOŠKI	-	-	-	9	-	-	-	-
ŽENSKE	-	-	-	6	-	-	-	-
LOŠKA DOLINA	-	-	-	-	-	-	-	-
MOŠKI	-	-	-	-	-	-	-	-
ŽENSKE	-	-	-	-	-	-	-	-
LOŠKI POTOK	-	-	-	-	-	-	-	-
MOŠKI	-	-	-	-	-	-	-	-
ŽENSKE	-	-	-	-	-	-	-	-
LUČE	-	-	-	-	-	-	10	-
MOŠKI	-	-	-	-	-	-	6	-
ŽENSKE	-	-	-	-	-	-	4	-
LUKOVICA	-	-	-	-	-	-	-	-
MOŠKI	-	-	-	-	-	-	-	-
ŽENSKE	-	-	-	-	-	-	-	-

13. ZAPOSLENE OSEBE V PODJETJIH IN DRUGIH ORGANIZACIJAH PO OBČINI STALNEGA PREBIVALIŠČA IN OBČINI, V KATERI DELAJO, 31. 12. 1995 (nadaljevanje)

OBČINA STALNEGA PREBIVALIŠČA	OBČINA, V KATERI DELAJO							
	DORNAVA	DRAVO-GRAD	DUPLEK	GORENJA V. POLJANE	GORIŠ-NICA	GORNJA RADGONA	GORNJI GRAD	GORNJI PETROVCI
MAJŠPERK	1	-	-	-	-	-	-	-
MOŠKI	1	-	-	-	-	-	-	-
ŽENSKE	-	-	-	-	-	-	-	-
MARIBOR	7	29	50	1	2	18	-	-
MOŠKI	4	22	22	1	1	11	-	-
ŽENSKE	3	7	28	-	1	7	-	-
MEDVODE	-	-	-	3	-	1	-	-
MOŠKI	-	-	-	3	-	1	-	-
ŽENSKE	-	-	-	-	-	-	-	-
MENGEŠ	-	-	-	-	-	-	-	-
MOŠKI	-	-	-	-	-	-	-	-
ŽENSKE	-	-	-	-	-	-	-	-
METLIKA	-	-	-	-	-	-	-	-
MOŠKI	-	-	-	-	-	-	-	-
ŽENSKE	-	-	-	-	-	-	-	-
MEŽICA	-	69	-	-	-	-	-	-
MOŠKI	-	20	-	-	-	-	-	-
ŽENSKE	-	49	-	-	-	-	-	-
MIREN-KOSTANJEVICA	-	-	-	-	-	-	-	-
MOŠKI	-	-	-	-	-	-	-	-
ŽENSKE	-	-	-	-	-	-	-	-
MISLINJA	-	24	-	-	-	-	-	-
MOŠKI	-	18	-	-	-	-	-	-
ŽENSKE	-	6	-	-	-	-	-	-
MORAVČE	-	-	-	-	-	-	-	-
MOŠKI	-	-	-	-	-	-	-	-
ŽENSKE	-	-	-	-	-	-	-	-
MORAVSKE TOPLICE	-	-	-	-	-	7	-	1
MOŠKI	-	-	-	-	-	6	-	-
ŽENSKE	-	-	-	-	-	1	-	1
MOZIRJE	-	-	-	-	-	-	16	-
MOŠKI	-	-	-	-	-	-	12	-
ŽENSKE	-	-	-	-	-	-	4	-
MURSKA SOBOTA	-	-	-	-	-	74	-	17
MOŠKI	-	-	-	-	-	43	-	8
ŽENSKE	-	-	-	-	-	31	-	9
MUTA	-	84	-	-	-	-	-	-
MOŠKI	-	39	-	-	-	-	-	-
ŽENSKE	-	45	-	-	-	-	-	-
NAKLO	-	-	-	-	-	-	-	-
MOŠKI	-	-	-	-	-	-	-	-
ŽENSKE	-	-	-	-	-	-	-	-
NAZARJE	-	-	-	-	-	-	8	-
MOŠKI	-	-	-	-	-	-	5	-
ŽENSKE	-	-	-	-	-	-	3	-
NOVA GORICA	-	3	-	-	-	-	-	-
MOŠKI	-	2	-	-	-	-	-	-
ŽENSKE	-	1	-	-	-	-	-	-
NOVO MESTO	-	-	-	-	-	-	-	-
MOŠKI	-	-	-	-	-	-	-	-
ŽENSKE	-	-	-	-	-	-	-	-
ODRANJCI	-	-	-	-	-	2	-	-
MOŠKI	-	-	-	-	-	2	-	-
ŽENSKE	-	-	-	-	-	-	-	-
ORMOŽ	17	-	-	-	18	5	-	-
MOŠKI	4	-	-	-	11	2	-	-
ŽENSKE	13	-	-	-	7	3	-	-
OSILNICA	-	-	-	-	-	-	-	-
MOŠKI	-	-	-	-	-	-	-	-
ŽENSKE	-	-	-	-	-	-	-	-
PESNICA	-	-	-	-	-	3	-	-
MOŠKI	-	-	-	-	-	1	-	-
ŽENSKE	-	-	-	-	-	2	-	-
PIRAN	-	-	-	-	-	-	-	-
MOŠKI	-	-	-	-	-	-	-	-
ŽENSKE	-	-	-	-	-	-	-	-
PIVKA	1	-	-	-	-	-	-	-
MOŠKI	1	-	-	-	-	-	-	-
ŽENSKE	-	-	-	-	-	-	-	-

13. ZAPOSLENE OSEBE V PODJETJIH IN DRUGIH ORGANIZACIJAH PO OBČINI STALNEGA PREBIVALIŠČA IN OBČINI, V KATERI DELAJO, 31. 12. 1995 (nadaljevanje)

OBČINA STALNEGA PREBIVALIŠČA	OBČINA, V KATERI DELAJO							
	DORNAVA	DRAVO-GRAD	DUPLEK	GORENJA V. POLJANE	GORIŠ-NICA	GORNJA RADGONA	GORNJI GRAD	GORNJI PETROVCI
PODČETRTEK	-	-	-	-	-	-	-	-
MOŠKI	-	-	-	-	-	-	-	-
ŽENSKE	-	-	-	-	-	-	-	-
PODVELKA-RIBNICA	-	19	-	-	-	-	-	-
MOŠKI	-	9	-	-	-	-	-	-
ŽENSKE	-	10	-	-	-	-	-	-
POSTOJNA	1	1	-	-	-	-	-	-
MOŠKI	-	1	-	-	-	-	-	-
ŽENSKE	1	-	-	-	-	-	-	-
PREDDVOR	1	-	-	1	-	-	-	-
MOŠKI	1	-	-	1	-	-	-	-
ŽENSKE	-	-	-	-	-	-	-	-
PTUJ	178	-	5	-	93	4	-	-
MOŠKI	32	-	1	-	54	4	-	-
ŽENSKE	146	-	4	-	39	-	-	-
PUCONCI	-	-	1	-	-	8	-	34
MOŠKI	-	-	-	-	-	6	-	12
ŽENSKE	-	-	1	-	-	2	-	22
RAČE-FRAM	-	-	1	-	-	-	-	-
MOŠKI	-	-	-	-	-	-	-	-
ŽENSKE	-	-	1	-	-	-	-	-
RADEČE	-	-	-	-	-	-	-	-
MOŠKI	-	-	-	-	-	-	-	-
ŽENSKE	-	-	-	-	-	-	-	-
RADENCI	-	-	-	-	1	580	-	-
MOŠKI	-	-	-	-	1	285	-	-
ŽENSKE	-	-	-	-	-	295	-	-
RADLJE OB DRAVI	-	86	-	-	-	-	-	-
MOŠKI	-	51	-	-	-	-	-	-
ŽENSKE	-	35	-	-	-	-	-	-
RADOVLJICA	-	-	-	-	-	-	-	-
MOŠKI	-	-	-	-	-	-	-	-
ŽENSKE	-	-	-	-	-	-	-	-
RAVNE-PREVALJE	-	499	-	-	-	-	-	-
MOŠKI	-	172	-	-	-	-	-	-
ŽENSKE	-	327	-	-	-	-	-	-
RIBNICA	-	-	-	-	-	-	-	-
MOŠKI	-	-	-	-	-	-	-	-
ŽENSKE	-	-	-	-	-	-	-	-
ROGAŠEVCI	-	-	-	-	-	7	-	-
MOŠKI	-	-	-	-	-	1	-	-
ŽENSKE	-	-	-	-	-	6	-	-
ROGAŠKA SLATINA	-	-	-	-	-	-	-	-
MOŠKI	-	-	-	-	-	-	-	-
ŽENSKE	-	-	-	-	-	-	-	-
ROGATEC	-	-	-	-	-	-	-	-
MOŠKI	-	-	-	-	-	-	-	-
ŽENSKE	-	-	-	-	-	-	-	-
RUŠE	2	1	-	-	-	3	-	-
MOŠKI	-	1	-	-	-	3	-	-
ŽENSKE	2	-	-	-	-	-	-	-
SEMIČ	-	-	-	-	-	-	-	-
MOŠKI	-	-	-	-	-	-	-	-
ŽENSKE	-	-	-	-	-	-	-	-
SEVNICA	-	1	-	-	-	-	-	-
MOŠKI	-	1	-	-	-	-	-	-
ŽENSKE	-	-	-	-	-	-	-	-
SEŽANA	2	-	-	-	-	-	-	-
MOŠKI	1	-	-	-	-	-	-	-
ŽENSKE	1	-	-	-	-	-	-	-
SLOVENJ GRADEC	-	321	-	-	-	-	-	-
MOŠKI	-	187	-	-	-	-	-	-
ŽENSKE	-	134	-	-	-	-	-	-
SLOVENSKA BISTRICA	1	-	1	1	1	2	-	-
MOŠKI	-	-	1	-	1	2	-	-
ŽENSKE	1	-	-	1	-	-	-	-
SLOVENSKE KONJICE	-	-	-	-	-	-	-	-
MOŠKI	-	-	-	-	-	-	-	-
ŽENSKE	-	-	-	-	-	-	-	-

13. ZAPOSLENE OSEBE V PODJETJIH IN DRUGIH ORGANIZACIJAH PO OBČINI STALNEGA PREBIVALIŠČA IN OBČINI, V KATERI DELAJO, 31. 12. 1995 (nadaljevanje)

OBČINA STALNEGA PREBIVALIŠČA	OBČINA, V KATERI DELAJO							
	DORNAVA	DRAVO-GRAD	DUPLEK	GORENJA V. POLJANE	GORIŠ-NICA	GORNJA RADGONA	GORNJI GRAD	GORNJI PETROVCI
STARŠE	-	1	1	-	-	1	-	-
MOŠKI	-	1	1	-	-	-	-	-
ŽENSKE	-	-	-	-	-	1	-	-
SVETI JURIJ	1	-	-	-	-	208	-	-
MOŠKI	1	-	-	-	-	101	-	-
ŽENSKE	-	-	-	-	-	107	-	-
ŠENČUR	-	-	-	-	-	-	-	-
MOŠKI	-	-	-	-	-	-	-	-
ŽENSKE	-	-	-	-	-	-	-	-
ŠENTILJ	-	1	-	-	-	8	-	-
MOŠKI	-	1	-	-	-	4	-	-
ŽENSKE	-	-	-	-	-	4	-	-
ŠENTJERNEJ	-	-	-	-	-	-	-	-
MOŠKI	-	-	-	-	-	-	-	-
ŽENSKE	-	-	-	-	-	-	-	-
ŠENTJUR PRI CELJU	-	-	-	-	-	-	-	-
MOŠKI	-	-	-	-	-	-	-	-
ŽENSKE	-	-	-	-	-	-	-	-
ŠKOCJAN	-	-	-	-	-	1	-	-
MOŠKI	-	-	-	-	-	1	-	-
ŽENSKE	-	-	-	-	-	-	-	-
ŠKOFJA LOKA	-	-	-	58	-	1	-	-
MOŠKI	-	-	-	27	-	1	-	-
ŽENSKE	-	-	-	31	-	-	-	-
ŠKOFLJICA	-	-	-	-	-	-	-	-
MOŠKI	-	-	-	-	-	-	-	-
ŽENSKE	-	-	-	-	-	-	-	-
ŠMARJE PRI JELŠAH	-	-	-	-	-	-	-	-
MOŠKI	-	-	-	-	-	-	-	-
ŽENSKE	-	-	-	-	-	-	-	-
ŠMARTNO OB PAKI	-	1	-	-	-	-	-	-
MOŠKI	-	1	-	-	-	-	-	-
ŽENSKE	-	-	-	-	-	-	-	-
ŠOŠTANJ	-	1	-	-	-	-	-	-
MOŠKI	-	1	-	-	-	-	-	-
ŽENSKE	-	-	-	-	-	-	-	-
ŠTORE	-	-	-	-	-	-	-	-
MOŠKI	-	-	-	-	-	-	-	-
ŽENSKE	-	-	-	-	-	-	-	-
TOLMIN	-	-	-	-	-	-	-	-
MOŠKI	-	-	-	-	-	-	-	-
ŽENSKE	-	-	-	-	-	-	-	-
TRBOVLJE	-	-	-	-	-	-	-	-
MOŠKI	-	-	-	-	-	-	-	-
ŽENSKE	-	-	-	-	-	-	-	-
TREBNJE	-	-	-	-	-	-	-	-
MOŠKI	-	-	-	-	-	-	-	-
ŽENSKE	-	-	-	-	-	-	-	-
TRŽIČ	-	-	-	1	-	-	-	-
MOŠKI	-	-	-	1	-	-	-	-
ŽENSKE	-	-	-	-	-	-	-	-
TURNIŠČE	-	-	-	-	-	1	-	-
MOŠKI	-	-	-	-	-	-	-	-
ŽENSKE	-	-	-	-	-	1	-	-
VELENJE	-	4	-	-	-	-	-	-
MOŠKI	-	3	-	-	-	-	-	-
ŽENSKE	-	1	-	-	-	-	-	-
VELIKE LAŠČE	-	-	-	-	-	-	-	-
MOŠKI	-	-	-	-	-	-	-	-
ŽENSKE	-	-	-	-	-	-	-	-
VIDEM	3	-	1	-	6	-	-	-
MOŠKI	-	-	1	-	1	-	-	-
ŽENSKE	3	-	-	-	5	-	-	-
VIPAVA	-	-	-	-	-	-	-	-
MOŠKI	-	-	-	-	-	-	-	-
ŽENSKE	-	-	-	-	-	-	-	-
VITANJE	-	-	-	-	-	-	-	-
MOŠKI	-	-	-	-	-	-	-	-
ŽENSKE	-	-	-	-	-	-	-	-

13. ZAPOSLENE OSEBE V PODJETJIH IN DRUGIH ORGANIZACIJAH PO OBČINI STALNEGA PREBIVALIŠČA IN OBČINI, V KATERI DELAJO, 31. 12. 1995 (nadaljevanje)

OBČINA STALNEGA PREBIVALIŠČA	OBČINA, V KATERI DELAJO							
	DORNAVA	DRAVO-GRAD	DUPLEK	GORENJA V. POLJANE	GORIŠ-NICA	GORNJA RADGONA	GORNJI GRAD	GORNJI PETROVCI
VODICE	-	-	-	-	-	-	-	-
MOŠKI	-	-	-	-	-	-	-	-
ŽENSKE	-	-	-	-	-	-	-	-
VOJNIK	-	-	-	-	-	-	-	-
MOŠKI	-	-	-	-	-	-	-	-
ŽENSKE	-	-	-	-	-	-	-	-
VRHNIKA	-	-	-	-	-	-	-	-
MOŠKI	-	-	-	-	-	-	-	-
ŽENSKE	-	-	-	-	-	-	-	-
VUZENICA	-	94	-	-	-	-	-	-
MOŠKI	-	50	-	-	-	-	-	-
ŽENSKE	-	44	-	-	-	-	-	-
ZAGORJE OB SAVI	-	-	-	-	-	-	-	-
MOŠKI	-	-	-	-	-	-	-	-
ŽENSKE	-	-	-	-	-	-	-	-
ZAVRČ	-	-	-	-	8	-	-	-
MOŠKI	-	-	-	-	2	-	-	-
ŽENSKE	-	-	-	-	6	-	-	-
ZREČE	-	-	-	-	-	-	-	-
MOŠKI	-	-	-	-	-	-	-	-
ŽENSKE	-	-	-	-	-	-	-	-
ŽALEC	-	1	-	-	-	-	-	-
MOŠKI	-	1	-	-	-	-	-	-
ŽENSKE	-	-	-	-	-	-	-	-
ŽELEZNIKI	-	-	-	5	-	-	-	-
MOŠKI	-	-	-	-	-	-	-	-
ŽENSKE	-	-	-	5	-	-	-	-
ŽIRI	-	-	-	54	-	-	-	-
MOŠKI	-	-	-	36	-	-	-	-
ŽENSKE	-	-	-	18	-	-	-	-
NEZNANO	-	89	1	5	4	8	-	-
MOŠKI	-	87	-	4	-	5	-	-
ŽENSKE	-	2	1	1	4	3	-	-

13. ZAPOSLENE OSEBE V PODJETJIH IN DRUGIH ORGANIZACIJAH PO OBČINI STALNEGA PREBIVALIŠČA IN OBČINI, V KATERI DELAJO, 31. 12. 1995 (nadaljevanje)

OBČINA STALNEGA PREBIVALIŠČA	OBČINA, V KATERI DELAJO							
	GROSUPLJE	HODOŠ ŠALOVCI	HRASTNIK	HRPELJE KOZINA	IDRIJA	IG	ILIRSKA BISTRICA	IVANČNA GORICA
SLOVENIJA	**3153**	**35**	**3367**	**725**	**4393**	**777**	**3252**	**1647**
MOŠKI	**1740**	**12**	**1871**	**392**	**2289**	**290**	**1914**	**833**
ŽENSKE	**1413**	**23**	**1496**	**333**	**2104**	**487**	**1338**	**814**
AJDOVŠČINA	-	-	-	-	22	1	1	-
MOŠKI	-	-	-	-	15	1	1	-
ŽENSKE	-	-	-	-	7	-	-	-
BELTINCI	-	-	-	-	1	-	-	-
MOŠKI	-	-	-	-	-	-	-	-
ŽENSKE	-	-	-	-	1	-	-	-
BLED	-	-	-	-	-	-	-	1
MOŠKI	-	-	-	-	-	-	-	1
ŽENSKE	-	-	-	-	-	-	-	-
BOHINJ	-	-	1	-	-	-	-	-
MOŠKI	-	-	-	-	-	-	-	-
ŽENSKE	-	-	1	-	-	-	-	-
BOROVNICA	2	-	-	-	1	2	-	-
MOŠKI	2	-	-	-	1	-	-	-
ŽENSKE	-	-	-	-	-	2	-	-
BOVEC	-	-	-	-	3	-	-	-
MOŠKI	-	-	-	-	2	-	-	-
ŽENSKE	-	-	-	-	1	-	-	-
BRDA	-	-	-	-	-	-	-	-
MOŠKI	-	-	-	-	-	-	-	-
ŽENSKE	-	-	-	-	-	-	-	-
BREZOVICA	3	-	-	-	-	12	-	1
MOŠKI	2	-	-	-	-	5	-	1
ŽENSKE	1	-	-	-	-	7	-	-
BREŽICE	2	-	2	-	-	-	-	1
MOŠKI	2	-	1	-	-	-	-	1
ŽENSKE	-	-	1	-	-	-	-	-
CANKOVA-TIŠINA	-	-	-	-	-	-	-	-
MOŠKI	-	-	-	-	-	-	-	-
ŽENSKE	-	-	-	-	-	-	-	-
CELJE	2	-	12	-	-	-	1	1
MOŠKI	2	-	11	-	-	-	1	1
ŽENSKE	-	-	1	-	-	-	-	-
CERKLJE NA GORENJSKEM	-	-	-	-	-	-	-	1
MOŠKI	-	-	-	-	-	-	-	1
ŽENSKE	-	-	-	-	-	-	-	-
CERKNICA	1	-	-	-	3	3	5	1
MOŠKI	1	-	-	-	2	-	2	1
ŽENSKE	-	-	-	-	1	3	3	-
CERKNO	-	-	-	-	309	-	-	1
MOŠKI	-	-	-	-	181	-	-	-
ŽENSKE	-	-	-	-	128	-	-	1
ČREŠNOVCI	-	-	-	-	-	-	-	-
MOŠKI	-	-	-	-	-	-	-	-
ŽENSKE	-	-	-	-	-	-	-	-
ČRNA NA KOROŠKEM	-	-	-	-	-	-	-	-
MOŠKI	-	-	-	-	-	-	-	-
ŽENSKE	-	-	-	-	-	-	-	-
ČRNOMELJ	-	-	-	-	-	1	-	6
MOŠKI	-	-	-	-	-	-	-	5
ŽENSKE	-	-	-	-	-	1	-	1
DESTRNIK-TRNOVSKA VAS	-	-	-	-	-	-	1	-
MOŠKI	-	-	-	-	-	-	1	-
ŽENSKE	-	-	-	-	-	-	-	-
DIVAČA	-	-	-	37	-	-	14	-
MOŠKI	-	-	-	20	-	-	8	-
ŽENSKE	-	-	-	17	-	-	6	-
DOBREPOLJE	92	-	-	-	-	3	-	6
MOŠKI	58	-	-	-	-	1	-	1
ŽENSKE	34	-	-	-	-	2	-	5
DOBROVA-HORJUL-POLH.G	6	-	1	-	1	2	-	2
MOŠKI	3	-	-	-	1	-	-	2
ŽENSKE	3	-	1	-	-	2	-	-
DOL PRI LJUBLJANI	1	-	-	-	-	2	-	-
MOŠKI	1	-	-	-	-	1	-	-
ŽENSKE	-	-	-	-	-	1	-	-

13. ZAPOSLENE OSEBE V PODJETJIH IN DRUGIH ORGANIZACIJAH PO OBČINI STALNEGA PREBIVALIŠČA IN OBČINI, V KATERI DELAJO, 31. 12. 1995 (nadaljevanje)

OBČINA STALNEGA PREBIVALIŠČA	OBČINA, V KATERI DELAJO							
	GROSUPLJE	HODOŠ ŠALOVCI	HRASTNIK	HRPELJE KOZINA	IDRIJA	IG	ILIRSKA BISTRICA	IVANČNA GORICA
DOMŽALE	4	-	1	-	1	6	-	2
MOŠKI	4	-	-	-	-	1	-	1
ŽENSKE	-	-	1	-	1	5	-	1
DORNAVA	-	-	-	-	-	-	1	-
MOŠKI	-	-	-	-	-	-	1	-
ŽENSKE	-	-	-	-	-	-	-	-
DRAVOGRAD	-	-	-	-	-	-	-	1
MOŠKI	-	-	-	-	-	-	-	-
ŽENSKE	-	-	-	-	-	-	-	1
DUPLEK	-	-	-	-	-	-	-	-
MOŠKI	-	-	-	-	-	-	-	-
ŽENSKE	-	-	-	-	-	-	-	-
GORENJA VAS-POLJANE	-	-	-	-	4	-	-	-
MOŠKI	-	-	-	-	2	-	-	-
ŽENSKE	-	-	-	-	2	-	-	-
GORIŠNICA	-	-	-	-	-	-	-	-
MOŠKI	-	-	-	-	-	-	-	-
ŽENSKE	-	-	-	-	-	-	-	-
GORNJA RADGONA	-	-	-	-	-	1	2	-
MOŠKI	-	-	-	-	-	-	2	-
ŽENSKE	-	-	-	-	-	1	-	-
GORNJI GRAD	-	-	-	-	-	-	-	-
MOŠKI	-	-	-	-	-	-	-	-
ŽENSKE	-	-	-	-	-	-	-	-
GORNJI PETROVCI	-	2	-	-	-	-	-	-
MOŠKI	-	-	-	-	-	-	-	-
ŽENSKE	-	2	-	-	-	-	-	-
GROSUPLJE	1773	-	-	-	-	10	1	67
MOŠKI	896	-	-	-	-	1	1	31
ŽENSKE	877	-	-	-	-	9	-	36
HODOŠ-ŠALOVCI	-	28	-	-	-	-	-	-
MOŠKI	-	9	-	-	-	-	-	-
ŽENSKE	-	19	-	-	-	-	-	-
HRASTNIK	-	-	2696	-	1	1	-	1
MOŠKI	-	-	1395	-	1	-	-	1
ŽENSKE	-	-	1301	-	-	1	-	-
HRPELJE-KOZINA	-	-	-	496	-	-	81	-
MOŠKI	-	-	-	254	-	-	54	-
ŽENSKE	-	-	-	242	-	-	27	-
IDRIJA	1	-	-	-	3727	1	-	-
MOŠKI	1	-	-	-	1895	-	-	-
ŽENSKE	-	-	-	-	1832	1	-	-
IG	4	-	-	-	-	395	-	1
MOŠKI	2	-	-	-	-	191	-	1
ŽENSKE	2	-	-	-	-	204	-	-
ILIRSKA BISTRICA	-	-	-	70	-	-	2840	-
MOŠKI	-	-	-	33	-	-	1633	-
ŽENSKE	-	-	-	37	-	-	1207	-
IVANČNA GORICA	650	-	-	-	-	3	-	1134
MOŠKI	371	-	-	-	-	-	-	516
ŽENSKE	279	-	-	-	-	3	-	618
IZOLA	1	-	-	2	1	-	5	-
MOŠKI	1	-	-	2	-	-	2	-
ŽENSKE	-	-	-	-	1	-	3	-
JESENICE	2	-	-	-	-	1	-	3
MOŠKI	-	-	-	-	-	-	-	3
ŽENSKE	2	-	-	-	-	1	-	-
JURŠINCI	-	-	-	-	-	-	-	-
MOŠKI	-	-	-	-	-	-	-	-
ŽENSKE	-	-	-	-	-	-	-	-
KAMNIK	4	-	2	1	-	4	2	2
MOŠKI	4	-	2	-	-	-	-	2
ŽENSKE	-	-	-	1	-	4	2	-
KANAL	-	-	-	-	-	-	1	-
MOŠKI	-	-	-	-	-	-	1	-
ŽENSKE	-	-	-	-	-	-	-	-
KIDRIČEVO	-	-	-	-	-	-	-	-
MOŠKI	-	-	-	-	-	-	-	-
ŽENSKE	-	-	-	-	-	-	-	-

13. ZAPOSLENE OSEBE V PODJETJIH IN DRUGIH ORGANIZACIJAH PO OBČINI STALNEGA PREBIVALIŠČA IN OBČINI, V KATERI DELAJO, 31. 12. 1995 (nadaljevanje)

OBČINA STALNEGA PREBIVALIŠČA	OBČINA, V KATERI DELAJO							
	GROSUPLJE	HODOŠ ŠALOVCI	HRASTNIK	HRPELJE KOZINA	IDRIJA	IG	ILIRSKA BISTRICA	IVANČNA GORICA
KOBARID	-	-	-	-	11	-	-	-
MOŠKI	-	-	-	-	5	-	-	-
ŽENSKE	-	-	-	-	6	-	-	-
KOBILJE	-	-	-	-	-	-	-	-
MOŠKI	-	-	-	-	-	-	-	-
ŽENSKE	-	-	-	-	-	-	-	-
KOČEVJE	8	-	-	-	-	31	-	1
MOŠKI	6	-	-	-	-	-	-	-
ŽENSKE	2	-	-	-	-	31	-	1
KOMEN	-	-	-	-	-	-	3	-
MOŠKI	-	-	-	-	-	-	-	-
ŽENSKE	-	-	-	-	-	-	3	-
KOPER	2	-	-	33	-	2	6	-
MOŠKI	1	-	-	22	-	-	4	-
ŽENSKE	1	-	-	11	-	2	2	-
KOZJE	-	-	-	-	-	-	-	-
MOŠKI	-	-	-	-	-	-	-	-
ŽENSKE	-	-	-	-	-	-	-	-
KRANJ	8	-	-	-	-	1	-	2
MOŠKI	4	-	-	-	-	1	-	1
ŽENSKE	4	-	-	-	-	-	-	1
KRANJSKA GORA	2	-	-	-	1	-	-	-
MOŠKI	1	-	-	-	-	-	-	-
ŽENSKE	1	-	-	-	1	-	-	-
KRŠKO	1	-	-	-	-	1	-	1
MOŠKI	-	-	-	-	-	-	-	1
ŽENSKE	1	-	-	-	-	1	-	-
KUNGOTA	-	-	-	-	-	-	-	1
MOŠKI	-	-	-	-	-	-	-	-
ŽENSKE	-	-	-	-	-	-	-	1
KUZMA	-	-	-	-	-	-	-	-
MOŠKI	-	-	-	-	-	-	-	-
ŽENSKE	-	-	-	-	-	-	-	-
LAŠKO	2	-	283	-	-	-	-	-
MOŠKI	2	-	223	-	-	-	-	-
ŽENSKE	-	-	60	-	-	-	-	-
LENART	-	-	-	-	-	-	-	-
MOŠKI	-	-	-	-	-	-	-	-
ŽENSKE	-	-	-	-	-	-	-	-
LENDAVA	-	-	-	-	-	-	2	-
MOŠKI	-	-	-	-	-	-	1	-
ŽENSKE	-	-	-	-	-	-	1	-
LITIJA	5	-	6	1	-	1	-	15
MOŠKI	5	-	3	-	-	-	-	13
ŽENSKE	-	-	3	1	-	1	-	2
LJUBLJANA	272	-	6	1	13	173	9	71
MOŠKI	155	-	5	-	10	44	5	38
ŽENSKE	117	-	1	1	3	129	4	33
LJUBNO	-	-	-	-	-	-	-	-
MOŠKI	-	-	-	-	-	-	-	-
ŽENSKE	-	-	-	-	-	-	-	-
LJUTOMER	-	-	-	-	-	1	1	-
MOŠKI	-	-	-	-	-	-	1	-
ŽENSKE	-	-	-	-	-	1	-	-
LOGATEC	1	-	-	-	137	3	-	1
MOŠKI	1	-	-	-	86	-	-	1
ŽENSKE	-	-	-	-	51	3	-	-
LOŠKA DOLINA	-	-	-	-	1	-	-	-
MOŠKI	-	-	-	-	-	-	-	-
ŽENSKE	-	-	-	-	1	-	-	-
LOŠKI POTOK	3	-	-	-	-	-	-	-
MOŠKI	2	-	-	-	-	-	-	-
ŽENSKE	1	-	-	-	-	-	-	-
LUČE	-	-	-	-	-	-	-	-
MOŠKI	-	-	-	-	-	-	-	-
ŽENSKE	-	-	-	-	-	-	-	-
LUKOVICA	1	-	-	-	-	-	-	-
MOŠKI	-	-	-	-	-	-	-	-
ŽENSKE	1	-	-	-	-	-	-	-

13. ZAPOSLENE OSEBE V PODJETJIH IN DRUGIH ORGANIZACIJAH PO OBČINI STALNEGA PREBIVALIŠČA IN OBČINI, V KATERI DELAJO, 31. 12. 1995 (nadaljevanje)

OBČINA STALNEGA PREBIVALIŠČA	OBČINA, V KATERI DELAJO							
	GROSUPLJE	HODOŠ ŠALOVCI	HRASTNIK	HRPELJE KOZINA	IDRIJA	IG	ILIRSKA BISTRICA	IVANČNA GORICA
MAJŠPERK	-	-	-	-	-	-	1	-
MOŠKI	-	-	-	-	-	-	1	-
ŽENSKE	-	-	-	-	-	-	-	-
MARIBOR	1	-	3	1	-	2	12	2
MOŠKI	-	-	2	-	-	1	12	2
ŽENSKE	1	-	1	1	-	1	-	-
MEDVODE	3	-	-	-	-	4	1	2
MOŠKI	3	-	-	-	-	1	-	-
ŽENSKE	-	-	-	-	-	3	1	2
MENGEŠ	1	-	1	-	-	1	-	-
MOŠKI	1	-	1	-	-	-	-	-
ŽENSKE	-	-	-	-	-	1	-	-
METLIKA	-	-	-	-	-	-	-	-
MOŠKI	-	-	-	-	-	-	-	-
ŽENSKE	-	-	-	-	-	-	-	-
MEŽICA	-	-	-	-	-	-	-	-
MOŠKI	-	-	-	-	-	-	-	-
ŽENSKE	-	-	-	-	-	-	-	-
MIREN-KOSTANJEVICA	-	-	-	-	2	-	2	-
MOŠKI	-	-	-	-	1	-	1	-
ŽENSKE	-	-	-	-	1	-	1	-
MISLINJA	-	-	-	-	-	-	-	-
MOŠKI	-	-	-	-	-	-	-	-
ŽENSKE	-	-	-	-	-	-	-	-
MORAVČE	1	-	-	-	-	-	-	1
MOŠKI	-	-	-	-	-	-	-	1
ŽENSKE	1	-	-	-	-	-	-	-
MORAVSKE TOPLICE	-	-	-	-	-	-	-	-
MOŠKI	-	-	-	-	-	-	-	-
ŽENSKE	-	-	-	-	-	-	-	-
MOZIRJE	-	-	1	-	-	-	-	-
MOŠKI	-	-	-	-	-	-	-	-
ŽENSKE	-	-	1	-	-	-	-	-
MURSKA SOBOTA	-	4	-	-	1	1	-	-
MOŠKI	-	2	-	-	1	-	-	-
ŽENSKE	-	2	-	-	-	1	-	-
MUTA	-	-	-	-	-	-	-	-
MOŠKI	-	-	-	-	-	-	-	-
ŽENSKE	-	-	-	-	-	-	-	-
NAKLO	-	-	-	-	-	1	-	-
MOŠKI	-	-	-	-	-	1	-	-
ŽENSKE	-	-	-	-	-	-	-	-
NAZARJE	-	-	-	-	-	-	-	-
MOŠKI	-	-	-	-	-	-	-	-
ŽENSKE	-	-	-	-	-	-	-	-
NOVA GORICA	-	-	2	1	6	2	2	-
MOŠKI	-	-	2	1	2	-	1	-
ŽENSKE	-	-	-	-	4	2	1	-
NOVO MESTO	31	-	-	-	-	1	2	119
MOŠKI	22	-	-	-	-	-	-	84
ŽENSKE	9	-	-	-	-	1	2	35
ODRANJCI	-	-	-	-	-	-	-	-
MOŠKI	-	-	-	-	-	-	-	-
ŽENSKE	-	-	-	-	-	-	-	-
ORMOŽ	-	-	-	-	-	2	1	-
MOŠKI	-	-	-	-	-	1	1	-
ŽENSKE	-	-	-	-	-	1	-	-
OSILNICA	1	-	-	-	-	-	-	-
MOŠKI	1	-	-	-	-	-	-	-
ŽENSKE	-	-	-	-	-	-	-	-
PESNICA	-	-	-	-	-	1	-	1
MOŠKI	-	-	-	-	-	-	-	1
ŽENSKE	-	-	-	-	-	1	-	-
PIRAN	2	-	-	-	1	1	2	-
MOŠKI	1	-	-	-	-	1	2	-
ŽENSKE	1	-	-	-	1	-	-	-
PIVKA	-	-	-	3	2	-	70	-
MOŠKI	-	-	-	2	-	-	47	-
ŽENSKE	-	-	-	1	2	-	23	-

13. ZAPOSLENE OSEBE V PODJETJIH IN DRUGIH ORGANIZACIJAH PO OBČINI STALNEGA PREBIVALIŠČA IN OBČINI, V KATERI DELAJO, 31. 12. 1995 (nadaljevanje)

OBČINA STALNEGA PREBIVALIŠČA	OBČINA, V KATERI DELAJO							
	GROSUPLJE	HODOŠ ŠALOVCI	HRASTNIK	HRPELJE KOZINA	IDRIJA	IG	ILIRSKA BISTRICA	IVANČNA GORICA
PODČETRTEK	-	-	-	-	-	-	-	-
MOŠKI	-	-	-	-	-	-	-	-
ŽENSKE	-	-	-	-	-	-	-	-
PODVELKA-RIBNICA	-	-	-	-	-	1	-	-
MOŠKI	-	-	-	-	-	1	-	-
ŽENSKE	-	-	-	-	-	-	-	-
POSTOJNA	-	-	-	4	36	-	64	-
MOŠKI	-	-	-	3	6	-	41	-
ŽENSKE	-	-	-	1	30	-	23	-
PREDDVOR	-	-	-	-	-	1	1	-
MOŠKI	-	-	-	-	-	1	-	-
ŽENSKE	-	-	-	-	-	-	1	-
PTUJ	1	-	1	-	-	3	2	1
MOŠKI	-	-	1	-	-	1	2	1
ŽENSKE	1	-	-	-	-	2	-	-
PUCONCI	-	1	-	-	-	-	-	-
MOŠKI	-	1	-	-	-	-	-	-
ŽENSKE	-	-	-	-	-	-	-	-
RAČE-FRAM	-	-	-	-	-	-	-	1
MOŠKI	-	-	-	-	-	-	-	1
ŽENSKE	-	-	-	-	-	-	-	-
RADEČE	-	-	36	-	-	-	-	-
MOŠKI	-	-	25	-	-	-	-	-
ŽENSKE	-	-	11	-	-	-	-	-
RADENCI	-	-	-	-	-	-	-	-
MOŠKI	-	-	-	-	-	-	-	-
ŽENSKE	-	-	-	-	-	-	-	-
RADLJE OB DRAVI	-	-	-	-	-	-	-	-
MOŠKI	-	-	-	-	-	-	-	-
ŽENSKE	-	-	-	-	-	-	-	-
RADOVLJICA	-	-	-	-	-	-	1	-
MOŠKI	-	-	-	-	-	-	1	-
ŽENSKE	-	-	-	-	-	-	-	-
RAVNE-PREVALJE	-	-	-	-	-	1	2	-
MOŠKI	-	-	-	-	-	-	2	-
ŽENSKE	-	-	-	-	-	1	-	-
RIBNICA	3	-	-	-	-	10	-	1
MOŠKI	2	-	-	-	-	1	-	1
ŽENSKE	1	-	-	-	-	9	-	-
ROGAŠEVCI	-	-	-	-	-	-	-	-
MOŠKI	-	-	-	-	-	-	-	-
ŽENSKE	-	-	-	-	-	-	-	-
ROGAŠKA SLATINA	1	-	-	-	-	-	-	1
MOŠKI	1	-	-	-	-	-	-	-
ŽENSKE	-	-	-	-	-	-	-	1
ROGATEC	-	-	-	-	-	-	-	-
MOŠKI	-	-	-	-	-	-	-	-
ŽENSKE	-	-	-	-	-	-	-	-
RUŠE	-	-	-	-	-	-	3	-
MOŠKI	-	-	-	-	-	-	3	-
ŽENSKE	-	-	-	-	-	-	-	-
SEMIČ	-	-	-	-	-	-	-	-
MOŠKI	-	-	-	-	-	-	-	-
ŽENSKE	-	-	-	-	-	-	-	-
SEVNICA	1	-	44	-	-	-	-	11
MOŠKI	1	-	36	-	-	-	-	9
ŽENSKE	-	-	8	-	-	-	-	2
SEŽANA	-	-	-	28	-	1	16	-
MOŠKI	-	-	-	15	-	-	7	-
ŽENSKE	-	-	-	13	-	1	9	-
SLOVENJ GRADEC	1	-	-	-	-	-	1	1
MOŠKI	1	-	-	-	-	-	1	-
ŽENSKE	-	-	-	-	-	-	-	1
SLOVENSKA BISTRICA	1	-	-	-	-	-	2	1
MOŠKI	1	-	-	-	-	-	2	-
ŽENSKE	-	-	-	-	-	-	-	1
SLOVENSKE KONJICE	1	-	-	-	1	-	-	-
MOŠKI	1	-	-	-	-	-	-	-
ŽENSKE	-	-	-	-	1	-	-	-

13. ZAPOSLENE OSEBE V PODJETJIH IN DRUGIH ORGANIZACIJAH PO OBČINI STALNEGA PREBIVALIŠČA IN OBČINI, V KATERI DELAJO, 31. 12. 1995 (nadaljevanje)

OBČINA STALNEGA PREBIVALIŠČA	OBČINA, V KATERI DELAJO							
	GROSUPLJE	HODOŠ ŠALOVCI	HRASTNIK	HRPELJE KOZINA	IDRIJA	IG	ILIRSKA BISTRICA	IVANČNA GORICA
STARŠE	-	-	-	-	-	-	-	-
MOŠKI	-	-	-	-	-	-	-	-
ŽENSKE	-	-	-	-	-	-	-	-
SVETI JURIJ	-	-	-	-	1	-	-	-
MOŠKI	-	-	-	-	1	-	-	-
ŽENSKE	-	-	-	-	-	-	-	-
ŠENČUR	1	-	-	-	-	2	-	-
MOŠKI	1	-	-	-	-	-	-	-
ŽENSKE	-	-	-	-	-	2	-	-
ŠENTILJ	-	-	-	-	-	-	-	1
MOŠKI	-	-	-	-	-	-	-	1
ŽENSKE	-	-	-	-	-	-	-	-
ŠENTJERNEJ	-	-	-	-	-	-	-	4
MOŠKI	-	-	-	-	-	-	-	3
ŽENSKE	-	-	-	-	-	-	-	1
ŠENTJUR PRI CELJU	-	-	7	-	-	-	-	-
MOŠKI	-	-	7	-	-	-	-	-
ŽENSKE	-	-	-	-	-	-	-	-
ŠKOCJAN	-	-	-	-	-	-	-	1
MOŠKI	-	-	-	-	-	-	-	1
ŽENSKE	-	-	-	-	-	-	-	-
ŠKOFJA LOKA	-	-	-	-	-	2	1	1
MOŠKI	-	-	-	-	-	1	1	-
ŽENSKE	-	-	-	-	-	1	-	1
ŠKOFLJICA	46	-	-	-	-	33	-	5
MOŠKI	28	-	-	-	-	15	-	2
ŽENSKE	18	-	-	-	-	18	-	3
ŠMARJE PRI JELŠAH	-	-	-	-	1	-	-	1
MOŠKI	-	-	-	-	-	-	-	-
ŽENSKE	-	-	-	-	1	-	-	1
ŠMARTNO OB PAKI	-	-	-	-	-	-	-	-
MOŠKI	-	-	-	-	-	-	-	-
ŽENSKE	-	-	-	-	-	-	-	-
ŠOŠTANJ	-	-	-	-	-	-	-	-
MOŠKI	-	-	-	-	-	-	-	-
ŽENSKE	-	-	-	-	-	-	-	-
ŠTORE	-	-	-	-	-	-	-	-
MOŠKI	-	-	-	-	-	-	-	-
ŽENSKE	-	-	-	-	-	-	-	-
TOLMIN	-	-	-	-	56	-	-	-
MOŠKI	-	-	-	-	41	-	-	-
ŽENSKE	-	-	-	-	15	-	-	-
TRBOVLJE	1	-	161	-	1	1	1	-
MOŠKI	1	-	80	-	-	-	-	-
ŽENSKE	-	-	81	-	1	1	1	-
TREBNJE	94	-	-	-	-	2	-	149
MOŠKI	50	-	-	-	-	-	-	90
ŽENSKE	44	-	-	-	-	2	-	59
TRŽIČ	-	-	-	-	-	-	-	-
MOŠKI	-	-	-	-	-	-	-	-
ŽENSKE	-	-	-	-	-	-	-	-
TURNIŠČE	-	-	-	-	-	-	-	-
MOŠKI	-	-	-	-	-	-	-	-
ŽENSKE	-	-	-	-	-	-	-	-
VELENJE	-	-	-	-	-	2	-	1
MOŠKI	-	-	-	-	-	-	-	-
ŽENSKE	-	-	-	-	-	2	-	1
VELIKE LAŠČE	10	-	-	-	-	6	-	1
MOŠKI	7	-	-	-	-	1	-	-
ŽENSKE	3	-	-	-	-	5	-	1
VIDEM	-	-	-	-	-	-	-	-
MOŠKI	-	-	-	-	-	-	-	-
ŽENSKE	-	-	-	-	-	-	-	-
VIPAVA	-	-	-	1	1	1	-	-
MOŠKI	-	-	-	1	-	-	-	-
ŽENSKE	-	-	-	-	1	1	-	-
VITANJE	-	-	-	-	-	1	-	-
MOŠKI	-	-	-	-	-	-	-	-
ŽENSKE	-	-	-	-	-	1	-	-

13. ZAPOSLENE OSEBE V PODJETJIH IN DRUGIH ORGANIZACIJAH PO OBČINI STALNEGA PREBIVALIŠČA IN OBČINI, V KATERI DELAJO, 31. 12. 1995 (nadaljevanje)

OBČINA STALNEGA PREBIVALIŠČA	OBČINA, V KATERI DELAJO							
	GROSUPLJE	HODOŠ ŠALOVCI	HRASTNIK	HRPELJE KOZINA	IDRIJA	IG	ILIRSKA BISTRICA	IVANČNA GORICA
VODICE	-	-	-	-	-	1	-	-
MOŠKI	-	-	-	-	-	1	-	-
ŽENSKE	-	-	-	-	-	-	-	-
VOJNIK	-	-	1	-	-	-	-	-
MOŠKI	-	-	1	-	-	-	-	-
ŽENSKE	-	-	-	-	-	-	-	-
VRHNIKA	5	-	-	-	3	9	-	1
MOŠKI	3	-	-	-	1	4	-	1
ŽENSKE	2	-	-	-	2	5	-	-
VUZENICA	-	-	-	-	-	-	-	-
MOŠKI	-	-	-	-	-	-	-	-
ŽENSKE	-	-	-	-	-	-	-	-
ZAGORJE OB SAVI	2	-	49	-	-	2	-	2
MOŠKI	2	-	29	-	-	-	-	2
ŽENSKE	-	-	20	-	-	2	-	-
ZAVRČ	-	-	-	-	-	-	-	-
MOŠKI	-	-	-	-	-	-	-	-
ŽENSKE	-	-	-	-	-	-	-	-
ZREČE	-	-	-	-	-	-	-	-
MOŠKI	-	-	-	-	-	-	-	-
ŽENSKE	-	-	-	-	-	-	-	-
ŽALEC	-	-	7	1	1	2	1	-
MOŠKI	-	-	6	-	1	-	1	-
ŽENSKE	-	-	1	1	-	2	-	-
ŽELEZNIKI	-	-	-	-	1	-	-	-
MOŠKI	-	-	-	-	1	-	-	-
ŽENSKE	-	-	-	-	-	-	-	-
ŽIRI	-	-	-	-	19	2	-	1
MOŠKI	-	-	-	-	13	1	-	1
ŽENSKE	-	-	-	-	6	1	-	-
NEZNANO	92	-	44	45	23	17	88	13
MOŠKI	86	-	41	39	20	12	70	9
ŽENSKE	6	-	3	6	3	5	18	4

13. ZAPOSLENE OSEBE V PODJETJIH IN DRUGIH ORGANIZACIJAH PO OBČINI STALNEGA PREBIVALIŠČA IN OBČINI, V KATERI DELAJO, 31. 12. 1995 (nadaljevanje)

OBČINA STALNEGA PREBIVALIŠČA	OBČINA, V KATERI DELAJO							
	IZOLA	JESENICE	JURŠINCI	KAMNIK	KANAL	KIDRIČEVO	KOBARID	KOBILJE
SLOVENIJA	**3940**	**8154**	**47**	**7894**	**1705**	**1915**	**492**	**60**
MOŠKI	**1643**	**4727**	**16**	**3853**	**1147**	**1437**	**182**	**9**
ŽENSKE	**2297**	**3427**	**31**	**4041**	**558**	**478**	**310**	**51**
AJDOVŠČINA	1	-	-	-	3	-	2	-
MOŠKI	-	-	-	-	3	-	1	-
ŽENSKE	1	-	-	-	-	-	1	-
BELTINCI	-	-	-	-	-	-	-	-
MOŠKI	-	-	-	-	-	-	-	-
ŽENSKE	-	-	-	-	-	-	-	-
BLED	1	416	-	3	-	-	-	-
MOŠKI	-	276	-	-	-	-	-	-
ŽENSKE	1	140	-	3	-	-	-	-
BOHINJ	-	137	-	2	-	-	-	-
MOŠKI	-	103	-	1	-	-	-	-
ŽENSKE	-	34	-	1	-	-	-	-
BOROVNICA	-	-	-	-	-	-	-	-
MOŠKI	-	-	-	-	-	-	-	-
ŽENSKE	-	-	-	-	-	-	-	-
BOVEC	1	1	-	-	1	-	29	-
MOŠKI	1	-	-	-	1	-	16	-
ŽENSKE	-	1	-	-	-	-	13	-
BRDA	-	-	-	-	184	-	-	-
MOŠKI	-	-	-	-	128	-	-	-
ŽENSKE	-	-	-	-	56	-	-	-
BREZOVICA	-	1	-	6	-	-	-	-
MOŠKI	-	-	-	3	-	-	-	-
ŽENSKE	-	1	-	3	-	-	-	-
BREŽICE	-	-	-	-	-	-	-	-
MOŠKI	-	-	-	-	-	-	-	-
ŽENSKE	-	-	-	-	-	-	-	-
CANKOVA-TIŠINA	1	-	-	-	-	-	-	-
MOŠKI	-	-	-	-	-	-	-	-
ŽENSKE	1	-	-	-	-	-	-	-
CELJE	1	2	-	4	-	-	-	-
MOŠKI	-	1	-	1	-	-	-	-
ŽENSKE	1	1	-	3	-	-	-	-
CERKLJE NA GORENJSKEM	4	5	-	78	-	-	-	-
MOŠKI	4	3	-	34	-	-	-	-
ŽENSKE	-	2	-	44	-	-	-	-
CERKNICA	1	-	-	-	-	-	-	-
MOŠKI	1	-	-	-	-	-	-	-
ŽENSKE	-	-	-	-	-	-	-	-
CERKNO	-	2	-	1	1	-	1	-
MOŠKI	-	2	-	1	1	-	1	-
ŽENSKE	-	-	-	-	-	-	-	-
ČREŠNOVCI	-	-	-	2	-	-	-	1
MOŠKI	-	-	-	-	-	-	-	-
ŽENSKE	-	-	-	2	-	-	-	1
ČRNA NA KOROŠKEM	-	-	-	-	-	-	-	-
MOŠKI	-	-	-	-	-	-	-	-
ŽENSKE	-	-	-	-	-	-	-	-
ČRNOMELJ	-	-	-	2	-	-	-	-
MOŠKI	-	-	-	2	-	-	-	-
ŽENSKE	-	-	-	-	-	-	-	-
DESTRNIK-TRNOVSKA VAS	-	-	-	-	-	36	-	-
MOŠKI	-	-	-	-	-	28	-	-
ŽENSKE	-	-	-	-	-	8	-	-
DIVAČA	2	-	-	-	-	-	-	-
MOŠKI	1	-	-	-	-	-	-	-
ŽENSKE	1	-	-	-	-	-	-	-
DOBREPOLJE	-	-	-	-	-	-	-	-
MOŠKI	-	-	-	-	-	-	-	-
ŽENSKE	-	-	-	-	-	-	-	-
DOBROVA-HORJUL-POLH.G	-	-	-	2	-	-	-	-
MOŠKI	-	-	-	-	-	-	-	-
ŽENSKE	-	-	-	2	-	-	-	-
DOL PRI LJUBLJANI	-	-	-	3	-	-	-	-
MOŠKI	-	-	-	2	-	-	-	-
ŽENSKE	-	-	-	1	-	-	-	-

13. ZAPOSLENE OSEBE V PODJETJIH IN DRUGIH ORGANIZACIJAH PO OBČINI STALNEGA PREBIVALIŠČA IN OBČINI, V KATERI DELAJO, 31. 12. 1995 (nadaljevanje)

OBČINA STALNEGA PREBIVALIŠČA	OBČINA, V KATERI DELAJO							
	IZOLA	JESENICE	JURŠINCI	KAMNIK	KANAL	KIDRIČEVO	KOBARID	KOBILJE
DOMŽALE	1	2	-	594	-	-	-	-
MOŠKI	-	2	-	293	-	-	-	-
ŽENSKE	1	-	-	301	-	-	-	-
DORNAVA	-	-	2	-	-	30	-	-
MOŠKI	-	-	2	-	-	23	-	-
ŽENSKE	-	-	-	-	-	7	-	-
DRAVOGRAD	-	-	-	1	-	-	-	-
MOŠKI	-	-	-	1	-	-	-	-
ŽENSKE	-	-	-	-	-	-	-	-
DUPLEK	-	-	-	-	-	-	-	-
MOŠKI	-	-	-	-	-	-	-	-
ŽENSKE	-	-	-	-	-	-	-	-
GORENJA VAS-POLJANE	-	-	-	-	-	-	-	-
MOŠKI	-	-	-	-	-	-	-	-
ŽENSKE	-	-	-	-	-	-	-	-
GORIŠNICA	-	-	2	-	-	61	-	-
MOŠKI	-	-	-	-	-	52	-	-
ŽENSKE	-	-	2	-	-	9	-	-
GORNJA RADGONA	2	-	-	1	-	-	-	-
MOŠKI	2	-	-	1	-	-	-	-
ŽENSKE	-	-	-	-	-	-	-	-
GORNJI GRAD	-	-	-	116	-	-	-	-
MOŠKI	-	-	-	60	-	-	-	-
ŽENSKE	-	-	-	56	-	-	-	-
GORNJI PETROVCI	-	-	-	-	-	1	-	-
MOŠKI	-	-	-	-	-	1	-	-
ŽENSKE	-	-	-	-	-	-	-	-
GROSUPLJE	-	-	-	4	-	-	-	-
MOŠKI	-	-	-	2	-	-	-	-
ŽENSKE	-	-	-	2	-	-	-	-
HODOŠ-ŠALOVCI	-	-	-	-	-	-	-	-
MOŠKI	-	-	-	-	-	-	-	-
ŽENSKE	-	-	-	-	-	-	-	-
HRASTNIK	-	-	-	1	-	-	-	-
MOŠKI	-	-	-	-	-	-	-	-
ŽENSKE	-	-	-	1	-	-	-	-
HRPELJE-KOZINA	6	-	-	-	-	-	-	-
MOŠKI	4	-	-	-	-	-	-	-
ŽENSKE	2	-	-	-	-	-	-	-
IDRIJA	2	-	-	7	-	1	-	-
MOŠKI	2	-	-	2	-	1	-	-
ŽENSKE	-	-	-	5	-	-	-	-
IG	1	-	-	-	-	-	-	-
MOŠKI	1	-	-	-	-	-	-	-
ŽENSKE	-	-	-	-	-	-	-	-
ILIRSKA BISTRICA	8	-	-	-	-	-	-	-
MOŠKI	4	-	-	-	-	-	-	-
ŽENSKE	4	-	-	-	-	-	-	-
IVANČNA GORICA	-	-	-	4	-	-	-	-
MOŠKI	-	-	-	2	-	-	-	-
ŽENSKE	-	-	-	2	-	-	-	-
IZOLA	1859	2	-	1	-	-	-	-
MOŠKI	722	2	-	-	-	-	-	-
ŽENSKE	1137	-	-	1	-	-	-	-
JESENICE	-	5914	-	20	-	-	-	-
MOŠKI	-	3229	-	-	-	-	-	-
ŽENSKE	-	2685	-	20	-	-	-	-
JURŠINCI	-	2	22	-	-	10	-	-
MOŠKI	-	2	8	-	-	10	-	-
ŽENSKE	-	-	14	-	-	-	-	-
KAMNIK	1	5	-	6004	-	-	-	-
MOŠKI	1	3	-	2911	-	-	-	-
ŽENSKE	-	2	-	3093	-	-	-	-
KANAL	2	-	-	2	1153	-	1	-
MOŠKI	1	-	-	1	733	-	-	-
ŽENSKE	1	-	-	1	420	-	1	-
KIDRIČEVO	-	-	2	1	-	590	-	-
MOŠKI	-	-	1	1	-	363	-	-
ŽENSKE	-	-	1	-	-	227	-	-

13. ZAPOSLENE OSEBE V PODJETJIH IN DRUGIH ORGANIZACIJAH PO OBČINI STALNEGA PREBIVALIŠČA IN OBČINI, V KATERI DELAJO, 31. 12. 1995 (nadaljevanje)

OBČINA STALNEGA PREBIVALIŠČA	OBČINA, V KATERI DELAJO							
	IZOLA	JESENICE	JURŠINCI	KAMNIK	KANAL	KIDRIČEVO	KOBARID	KOBILJE
KOBARID	-	2	-	-	11	-	410	-
MOŠKI	-	2	-	-	8	-	145	-
ŽENSKE	-	-	-	-	3	-	265	-
KOBILJE	-	-	-	-	-	-	-	39
MOŠKI	-	-	-	-	-	-	-	8
ŽENSKE	-	-	-	-	-	-	-	31
KOČEVJE	1	-	-	-	-	-	-	-
MOŠKI	1	-	-	-	-	-	-	-
ŽENSKE	-	-	-	-	-	-	-	-
KOMEN	2	-	-	-	-	-	-	-
MOŠKI	2	-	-	-	-	-	-	-
ŽENSKE	-	-	-	-	-	-	-	-
KOPER	1334	3	-	14	-	6	-	-
MOŠKI	522	3	-	8	-	1	-	-
ŽENSKE	812	-	-	6	-	5	-	-
KOZJE	-	-	-	-	-	-	-	-
MOŠKI	-	-	-	-	-	-	-	-
ŽENSKE	-	-	-	-	-	-	-	-
KRANJ	8	82	-	24	-	-	-	-
MOŠKI	8	57	-	9	-	-	-	-
ŽENSKE	-	25	-	15	-	-	-	-
KRANJSKA GORA	-	722	-	4	-	-	-	-
MOŠKI	-	412	-	1	-	-	-	-
ŽENSKE	-	310	-	3	-	-	-	-
KRŠKO	-	1	-	2	-	-	-	-
MOŠKI	-	-	-	-	-	-	-	-
ŽENSKE	-	1	-	2	-	-	-	-
KUNGOTA	-	-	-	-	-	-	-	-
MOŠKI	-	-	-	-	-	-	-	-
ŽENSKE	-	-	-	-	-	-	-	-
KUZMA	-	-	-	-	-	-	-	-
MOŠKI	-	-	-	-	-	-	-	-
ŽENSKE	-	-	-	-	-	-	-	-
LAŠKO	-	1	-	1	-	-	-	-
MOŠKI	-	1	-	-	-	-	-	-
ŽENSKE	-	-	-	1	-	-	-	-
LENART	2	-	-	1	-	-	-	-
MOŠKI	1	-	-	1	-	-	-	-
ŽENSKE	1	-	-	-	-	-	-	-
LENDAVA	1	1	-	-	-	-	-	14
MOŠKI	1	-	-	-	-	-	-	-
ŽENSKE	-	1	-	-	-	-	-	14
LITIJA	-	3	-	16	-	1	-	-
MOŠKI	-	1	-	2	-	1	-	-
ŽENSKE	-	2	-	14	-	-	-	-
LJUBLJANA	14	23	-	286	-	-	1	-
MOŠKI	9	15	-	101	-	-	1	-
ŽENSKE	5	8	-	185	-	-	-	-
LJUBNO	-	-	-	12	-	-	-	-
MOŠKI	-	-	-	6	-	-	-	-
ŽENSKE	-	-	-	6	-	-	-	-
LJUTOMER	1	-	-	1	-	1	-	-
MOŠKI	1	-	-	-	-	1	-	-
ŽENSKE	-	-	-	1	-	-	-	-
LOGATEC	-	-	-	1	-	-	-	-
MOŠKI	-	-	-	-	-	-	-	-
ŽENSKE	-	-	-	1	-	-	-	-
LOŠKA DOLINA	1	-	-	-	-	-	-	-
MOŠKI	-	-	-	-	-	-	-	-
ŽENSKE	1	-	-	-	-	-	-	-
LOŠKI POTOK	-	-	-	-	-	-	-	-
MOŠKI	-	-	-	-	-	-	-	-
ŽENSKE	-	-	-	-	-	-	-	-
LUČE	-	-	-	4	-	-	-	-
MOŠKI	-	-	-	2	-	-	-	-
ŽENSKE	-	-	-	2	-	-	-	-
LUKOVICA	2	-	-	95	-	-	-	-
MOŠKI	1	-	-	58	-	-	-	-
ŽENSKE	1	-	-	37	-	-	-	-

13. ZAPOSLENE OSEBE V PODJETJIH IN DRUGIH ORGANIZACIJAH PO OBČINI STALNEGA PREBIVALIŠČA IN OBČINI, V KATERI DELAJO, 31. 12. 1995 (nadaljevanje)

OBČINA STALNEGA PREBIVALIŠČA	OBČINA, V KATERI DELAJO							
	IZOLA	JESENICE	JURŠINCI	KAMNIK	KANAL	KIDRIČEVO	KOBARID	KOBILJE
MAJŠPERK	-	-	-	3	-	237	-	-
MOŠKI	-	-	-	1	-	205	-	-
ŽENSKE	-	-	-	2	-	32	-	-
MARIBOR	5	6	-	4	-	30	-	-
MOŠKI	3	2	-	1	-	19	-	-
ŽENSKE	2	4	-	3	-	11	-	-
MEDVODE	-	3	-	11	-	-	-	-
MOŠKI	-	2	-	4	-	-	-	-
ŽENSKE	-	1	-	7	-	-	-	-
MENGEŠ	-	3	-	190	-	-	-	-
MOŠKI	-	2	-	93	-	-	-	-
ŽENSKE	-	1	-	97	-	-	-	-
METLIKA	2	-	-	2	-	-	-	-
MOŠKI	1	-	-	1	-	-	-	-
ŽENSKE	1	-	-	1	-	-	-	-
MEŽICA	-	-	-	-	-	-	-	-
MOŠKI	-	-	-	-	-	-	-	-
ŽENSKE	-	-	-	-	-	-	-	-
MIREN-KOSTANJEVICA	-	-	-	-	4	-	-	-
MOŠKI	-	-	-	-	2	-	-	-
ŽENSKE	-	-	-	-	2	-	-	-
MISLINJA	-	-	-	-	-	-	-	-
MOŠKI	-	-	-	-	-	-	-	-
ŽENSKE	-	-	-	-	-	-	-	-
MORAVČE	-	1	-	58	-	-	-	-
MOŠKI	-	-	-	36	-	-	-	-
ŽENSKE	-	1	-	22	-	-	-	-
MORAVSKE TOPLICE	-	1	-	-	-	-	-	3
MOŠKI	-	-	-	-	-	-	-	1
ŽENSKE	-	1	-	-	-	-	-	2
MOZIRJE	-	1	-	2	-	-	-	-
MOŠKI	-	1	-	1	-	-	-	-
ŽENSKE	-	-	-	1	-	-	-	-
MURSKA SOBOTA	-	-	-	1	-	-	-	1
MOŠKI	-	-	-	-	-	-	-	-
ŽENSKE	-	-	-	1	-	-	-	1
MUTA	-	-	-	-	-	-	-	-
MOŠKI	-	-	-	-	-	-	-	-
ŽENSKE	-	-	-	-	-	-	-	-
NAKLO	-	4	-	2	-	-	-	-
MOŠKI	-	3	-	2	-	-	-	-
ŽENSKE	-	1	-	-	-	-	-	-
NAZARJE	-	-	-	-	-	-	-	-
MOŠKI	-	-	-	-	-	-	-	-
ŽENSKE	-	-	-	-	-	-	-	-
NOVA GORICA	4	-	-	2	178	-	5	-
MOŠKI	4	-	-	2	125	-	2	-
ŽENSKE	-	-	-	-	53	-	3	-
NOVO MESTO	-	2	-	2	-	-	-	-
MOŠKI	-	2	-	1	-	-	-	-
ŽENSKE	-	-	-	1	-	-	-	-
ODRANJCI	-	-	-	1	-	-	-	1
MOŠKI	-	-	-	1	-	-	-	-
ŽENSKE	-	-	-	-	-	-	-	1
ORMOŽ	-	1	3	-	-	73	-	-
MOŠKI	-	1	1	-	-	70	-	-
ŽENSKE	-	-	2	-	-	3	-	-
OSILNICA	-	-	-	-	-	-	-	-
MOŠKI	-	-	-	-	-	-	-	-
ŽENSKE	-	-	-	-	-	-	-	-
PESNICA	1	-	-	1	-	-	-	-
MOŠKI	-	-	-	-	-	-	-	-
ŽENSKE	1	-	-	1	-	-	-	-
PIRAN	453	-	-	4	1	-	-	-
MOŠKI	200	-	-	3	1	-	-	-
ŽENSKE	253	-	-	1	-	-	-	-
PIVKA	-	-	-	-	-	-	-	-
MOŠKI	-	-	-	-	-	-	-	-
ŽENSKE	-	-	-	-	-	-	-	-

13. ZAPOSLENE OSEBE V PODJETJIH IN DRUGIH ORGANIZACIJAH PO OBČINI STALNEGA PREBIVALIŠČA IN OBČINI, V KATERI DELAJO, 31. 12. 1995 (nadaljevanje)

OBČINA STALNEGA PREBIVALIŠČA	OBČINA, V KATERI DELAJO							
	IZOLA	JESENICE	JURŠINCI	KAMNIK	KANAL	KIDRIČEVO	KOBARID	KOBILJE
PODČETRTEK	-	-	-	-	-	-	-	-
MOŠKI	-	-	-	-	-	-	-	-
ŽENSKE	-	-	-	-	-	-	-	-
PODVELKA-RIBNICA	1	1	-	-	-	-	-	-
MOŠKI	1	1	-	-	-	-	-	-
ŽENSKE	-	-	-	-	-	-	-	-
POSTOJNA	10	-	-	3	-	-	-	-
MOŠKI	7	-	-	-	-	-	-	-
ŽENSKE	3	-	-	3	-	-	-	-
PREDDVOR	1	3	-	6	-	-	-	-
MOŠKI	1	3	-	5	-	-	-	-
ŽENSKE	-	-	-	1	-	-	-	-
PTUJ	3	1	14	3	-	630	-	-
MOŠKI	3	1	3	2	-	493	-	-
ŽENSKE	-	-	11	1	-	137	-	-
PUCONCI	1	-	-	-	-	-	-	-
MOŠKI	-	-	-	-	-	-	-	-
ŽENSKE	1	-	-	-	-	-	-	-
RAČE-FRAM	-	-	-	1	-	4	-	-
MOŠKI	-	-	-	1	-	1	-	-
ŽENSKE	-	-	-	-	-	3	-	-
RADEČE	-	-	-	2	-	-	-	-
MOŠKI	-	-	-	1	-	-	-	-
ŽENSKE	-	-	-	1	-	-	-	-
RADENCI	-	1	-	-	-	-	-	-
MOŠKI	-	1	-	-	-	-	-	-
ŽENSKE	-	-	-	-	-	-	-	-
RADLJE OB DRAVI	-	-	-	-	-	-	-	-
MOŠKI	-	-	-	-	-	-	-	-
ŽENSKE	-	-	-	-	-	-	-	-
RADOVLJICA	1	409	-	6	-	-	-	-
MOŠKI	1	234	-	3	-	-	-	-
ŽENSKE	-	175	-	3	-	-	-	-
RAVNE-PREVALJE	-	1	-	1	1	-	-	-
MOŠKI	-	-	-	1	1	-	-	-
ŽENSKE	-	1	-	-	-	-	-	-
RIBNICA	-	1	-	2	-	-	-	-
MOŠKI	-	-	-	1	-	-	-	-
ŽENSKE	-	1	-	1	-	-	-	-
ROGAŠEVCI	-	-	-	-	-	-	-	-
MOŠKI	-	-	-	-	-	-	-	-
ŽENSKE	-	-	-	-	-	-	-	-
ROGAŠKA SLATINA	-	-	-	1	-	-	-	-
MOŠKI	-	-	-	-	-	-	-	-
ŽENSKE	-	-	-	1	-	-	-	-
ROGATEC	-	-	-	-	-	-	-	-
MOŠKI	-	-	-	-	-	-	-	-
ŽENSKE	-	-	-	-	-	-	-	-
RUŠE	-	-	-	1	-	-	-	-
MOŠKI	-	-	-	-	-	-	-	-
ŽENSKE	-	-	-	1	-	-	-	-
SEMIČ	-	-	-	-	-	-	-	-
MOŠKI	-	-	-	-	-	-	-	-
ŽENSKE	-	-	-	-	-	-	-	-
SEVNICA	1	-	-	2	1	-	-	-
MOŠKI	-	-	-	-	1	-	-	-
ŽENSKE	1	-	-	2	-	-	-	-
SEŽANA	7	-	-	-	1	-	-	-
MOŠKI	2	-	-	-	1	-	-	-
ŽENSKE	5	-	-	-	-	-	-	-
SLOVENJ GRADEC	-	4	-	5	-	-	-	-
MOŠKI	-	1	-	3	-	-	-	-
ŽENSKE	-	3	-	2	-	-	-	-
SLOVENSKA BISTRICA	-	-	-	2	-	35	-	-
MOŠKI	-	-	-	1	-	28	-	-
ŽENSKE	-	-	-	1	-	7	-	-
SLOVENSKE KONJICE	-	1	-	1	-	1	-	-
MOŠKI	-	-	-	-	-	1	-	-
ŽENSKE	-	1	-	1	-	-	-	-

13. ZAPOSLENE OSEBE V PODJETJIH IN DRUGIH ORGANIZACIJAH PO OBČINI STALNEGA PREBIVALIŠČA IN OBČINI, V KATERI DELAJO, 31. 12. 1995 (nadaljevanje)

OBČINA STALNEGA PREBIVALIŠČA	OBČINA, V KATERI DELAJO							
	IZOLA	JESENICE	JURŠINCI	KAMNIK	KANAL	KIDRIČEVO	KOBARID	KOBILJE
STARŠE	-	-	-	-	-	10	-	-
MOŠKI	-	-	-	-	-	7	-	-
ŽENSKE	-	-	-	-	-	3	-	-
SVETI JURIJ	-	1	-	1	-	1	-	-
MOŠKI	-	1	-	-	-	1	-	-
ŽENSKE	-	-	-	1	-	-	-	-
ŠENČUR	4	6	-	11	-	-	-	-
MOŠKI	4	3	-	6	-	-	-	-
ŽENSKE	-	3	-	5	-	-	-	-
ŠENTILJ	-	-	-	-	-	-	-	-
MOŠKI	-	-	-	-	-	-	-	-
ŽENSKE	-	-	-	-	-	-	-	-
ŠENTJERNEJ	-	-	-	-	-	-	-	-
MOŠKI	-	-	-	-	-	-	-	-
ŽENSKE	-	-	-	-	-	-	-	-
ŠENTJUR PRI CELJU	-	3	-	-	-	-	-	-
MOŠKI	-	2	-	-	-	-	-	-
ŽENSKE	-	1	-	-	-	-	-	-
ŠKOCJAN	-	-	-	-	-	-	-	-
MOŠKI	-	-	-	-	-	-	-	-
ŽENSKE	-	-	-	-	-	-	-	-
ŠKOFJA LOKA	-	10	-	5	-	-	-	-
MOŠKI	-	9	-	1	-	-	-	-
ŽENSKE	-	1	-	4	-	-	-	-
ŠKOFLJICA	-	-	-	5	-	-	-	-
MOŠKI	-	-	-	4	-	-	-	-
ŽENSKE	-	-	-	1	-	-	-	-
ŠMARJE PRI JELŠAH	-	2	-	1	-	-	-	-
MOŠKI	-	2	-	-	-	-	-	-
ŽENSKE	-	-	-	1	-	-	-	-
ŠMARTNO OB PAKI	-	-	-	-	-	-	-	-
MOŠKI	-	-	-	-	-	-	-	-
ŽENSKE	-	-	-	-	-	-	-	-
ŠOŠTANJ	-	-	-	-	-	-	-	-
MOŠKI	-	-	-	-	-	-	-	-
ŽENSKE	-	-	-	-	-	-	-	-
ŠTORE	-	3	-	-	-	-	-	-
MOŠKI	-	3	-	-	-	-	-	-
ŽENSKE	-	-	-	-	-	-	-	-
TOLMIN	-	14	-	-	108	-	42	-
MOŠKI	-	14	-	-	89	-	16	-
ŽENSKE	-	-	-	-	19	-	26	-
TRBOVLJE	1	-	-	5	1	-	-	-
MOŠKI	-	-	-	1	1	-	-	-
ŽENSKE	1	-	-	4	-	-	-	-
TREBNJE	-	-	-	5	-	-	-	-
MOŠKI	-	-	-	1	-	-	-	-
ŽENSKE	-	-	-	4	-	-	-	-
TRŽIČ	-	8	-	4	-	-	-	-
MOŠKI	-	6	-	4	-	-	-	-
ŽENSKE	-	2	-	-	-	-	-	-
TURNIŠČE	-	-	-	10	-	1	-	1
MOŠKI	-	-	-	4	-	1	-	-
ŽENSKE	-	-	-	6	-	-	-	1
VELENJE	1	1	-	1	-	-	-	-
MOŠKI	1	1	-	1	-	-	-	-
ŽENSKE	-	-	-	-	-	-	-	-
VELIKE LAŠČE	-	-	-	1	-	-	-	-
MOŠKI	-	-	-	-	-	-	-	-
ŽENSKE	-	-	-	1	-	-	-	-
VIDEM	-	-	2	1	-	147	-	-
MOŠKI	-	-	1	1	-	123	-	-
ŽENSKE	-	-	1	-	-	24	-	-
VIPAVA	-	-	-	1	1	-	-	-
MOŠKI	-	-	-	1	1	-	-	-
ŽENSKE	-	-	-	-	-	-	-	-
VITANJE	-	-	-	-	-	-	-	-
MOŠKI	-	-	-	-	-	-	-	-
ŽENSKE	-	-	-	-	-	-	-	-

13. ZAPOSLENE OSEBE V PODJETJIH IN DRUGIH ORGANIZACIJAH PO OBČINI STALNEGA PREBIVALIŠČA IN OBČINI, V KATERI DELAJO, 31. 12. 1995 (nadaljevanje)

OBČINA STALNEGA PREBIVALIŠČA	OBČINA, V KATERI DELAJO							
	IZOLA	JESENICE	JURŠINCI	KAMNIK	KANAL	KIDRIČEVO	KOBARID	KOBILJE
VODICE	-	-	-	15	-	-	-	-
MOŠKI	-	-	-	8	-	-	-	-
ŽENSKE	-	-	-	7	-	-	-	-
VOJNIK	-	1	-	1	-	-	-	-
MOŠKI	-	1	-	-	-	-	-	-
ŽENSKE	-	-	-	1	-	-	-	-
VRHNIKA	-	-	-	3	-	-	-	-
MOŠKI	-	-	-	-	-	-	-	-
ŽENSKE	-	-	-	3	-	-	-	-
VUZENICA	-	1	-	1	-	-	-	-
MOŠKI	-	1	-	1	-	-	-	-
ŽENSKE	-	-	-	-	-	-	-	-
ZAGORJE OB SAVI	-	-	-	6	-	-	-	-
MOŠKI	-	-	-	4	-	-	-	-
ŽENSKE	-	-	-	2	-	-	-	-
ZAVRČ	-	-	-	-	-	2	-	-
MOŠKI	-	-	-	-	-	1	-	-
ŽENSKE	-	-	-	-	-	1	-	-
ZREČE	-	-	-	-	-	-	-	-
MOŠKI	-	-	-	-	-	-	-	-
ŽENSKE	-	-	-	-	-	-	-	-
ŽALEC	-	-	-	15	-	-	-	-
MOŠKI	-	-	-	8	-	-	-	-
ŽENSKE	-	-	-	7	-	-	-	-
ŽELEZNIKI	-	1	-	-	-	-	-	-
MOŠKI	-	-	-	-	-	-	-	-
ŽENSKE	-	1	-	-	-	-	-	-
ŽIRI	-	-	-	-	-	-	-	-
MOŠKI	-	-	-	-	-	-	-	-
ŽENSKE	-	-	-	-	-	-	-	-
NEZNANO	184	332	-	163	56	7	1	-
MOŠKI	125	316	-	138	51	6	-	-
ŽENSKE	59	16	-	25	5	1	1	-

13. ZAPOSLENE OSEBE V PODJETJIH IN DRUGIH ORGANIZACIJAH PO OBČINI STALNEGA PREBIVALIŠČA IN OBČINI, V KATERI DELAJO, 31. 12. 1995 (nadaljevanje)

OBČINA STALNEGA PREBIVALIŠČA	OBČINA, V KATERI DELAJO							
	KOČEVJE	KOMEN	KOPER	KOZJE	KRANJ	KRANJSKA GORA	KRŠKO	KUNGOTA
SLOVENIJA	**5615**	**410**	**16100**	**608**	**24078**	**1134**	**8120**	**373**
MOŠKI	**2998**	**252**	**8824**	**184**	**12711**	**493**	**4708**	**226**
ŽENSKE	**2617**	**158**	**7276**	**424**	**11367**	**641**	**3412**	**147**
AJDOVŠČINA	1	5	10	-	4	3	-	-
MOŠKI	1	4	10	-	-	2	-	-
ŽENSKE	-	1	-	-	4	1	-	-
BELTINCI	-	-	-	-	4	-	1	-
MOŠKI	-	-	-	-	4	-	1	-
ŽENSKE	-	-	-	-	-	-	-	-
BLED	-	-	2	-	275	20	-	-
MOŠKI	-	-	1	-	154	10	-	-
ŽENSKE	-	-	1	-	121	10	-	-
BOHINJ	-	-	1	-	56	2	-	-
MOŠKI	-	-	1	-	42	1	-	-
ŽENSKE	-	-	-	-	14	1	-	-
BOROVNICA	1	-	3	-	2	-	-	1
MOŠKI	1	-	2	-	-	-	-	1
ŽENSKE	-	-	1	-	2	-	-	-
BOVEC	-	-	3	-	-	1	-	-
MOŠKI	-	-	-	-	-	-	-	-
ŽENSKE	-	-	3	-	-	1	-	-
BRDA	-	-	2	-	-	-	-	-
MOŠKI	-	-	2	-	-	-	-	-
ŽENSKE	-	-	-	-	-	-	-	-
BREZOVICA	1	-	1	-	9	-	-	-
MOŠKI	1	-	1	-	5	-	-	-
ŽENSKE	-	-	-	-	4	-	-	-
BREŽICE	2	-	1	3	3	-	1024	-
MOŠKI	1	-	1	1	2	-	663	-
ŽENSKE	1	-	-	2	1	-	361	-
CANKOVA-TIŠINA	1	-	1	-	-	1	-	-
MOŠKI	1	-	-	-	-	-	-	-
ŽENSKE	-	-	1	-	-	1	-	-
CELJE	1	-	21	3	7	-	2	-
MOŠKI	1	-	13	1	7	-	1	-
ŽENSKE	-	-	8	2	-	-	1	-
CERKLJE NA GORENJSKEM	1	-	1	-	1295	-	-	-
MOŠKI	1	-	1	-	696	-	-	-
ŽENSKE	-	-	-	-	599	-	-	-
CERKNICA	1	-	10	-	4	1	-	-
MOŠKI	1	-	5	-	2	1	-	-
ŽENSKE	-	-	5	-	2	-	-	-
CERKNO	-	-	-	-	2	-	-	-
MOŠKI	-	-	-	-	1	-	-	-
ŽENSKE	-	-	-	-	1	-	-	-
ČREŠNOVCI	-	-	-	-	1	-	-	-
MOŠKI	-	-	-	-	1	-	-	-
ŽENSKE	-	-	-	-	-	-	-	-
ČRNA NA KOROŠKEM	-	-	-	-	-	-	-	-
MOŠKI	-	-	-	-	-	-	-	-
ŽENSKE	-	-	-	-	-	-	-	-
ČRNOMELJ	18	-	2	-	1	-	2	-
MOŠKI	14	-	2	-	-	-	2	-
ŽENSKE	4	-	-	-	1	-	-	-
DESTRNIK-TRNOVSKA VAS	-	-	2	-	1	-	-	-
MOŠKI	-	-	1	-	1	-	-	-
ŽENSKE	-	-	1	-	-	-	-	-
DIVAČA	-	-	61	-	1	-	-	-
MOŠKI	-	-	47	-	1	-	-	-
ŽENSKE	-	-	14	-	-	-	-	-
DOBREPOLJE	12	-	-	-	-	-	-	-
MOŠKI	9	-	-	-	-	-	-	-
ŽENSKE	3	-	-	-	-	-	-	-
DOBROVA-HORJUL-POLH.G	2	-	3	-	5	-	-	-
MOŠKI	2	-	2	-	4	-	-	-
ŽENSKE	-	-	1	-	1	-	-	-
DOL PRI LJUBLJANI	-	-	-	-	4	-	-	-
MOŠKI	-	-	-	-	2	-	-	-
ŽENSKE	-	-	-	-	2	-	-	-

13. ZAPOSLENE OSEBE V PODJETJIH IN DRUGIH ORGANIZACIJAH PO OBČINI STALNEGA PREBIVALIŠČA IN OBČINI, V KATERI DELAJO, 31. 12. 1995 (nadaljevanje)

OBČINA STALNEGA PREBIVALIŠČA	OBČINA, V KATERI DELAJO							
	KOČEVJE	KOMEN	KOPER	KOZJE	KRANJ	KRANJSKA GORA	KRŠKO	KUNGOTA
DOMŽALE	4	-	9	-	49	-	-	-
MOŠKI	3	-	6	-	30	-	-	-
ŽENSKE	1	-	3	-	19	-	-	-
DORNAVA	1	-	-	-	1	-	-	-
MOŠKI	1	-	-	-	1	-	-	-
ŽENSKE	-	-	-	-	-	-	-	-
DRAVOGRAD	1	-	-	-	-	-	-	-
MOŠKI	1	-	-	-	-	-	-	-
ŽENSKE	-	-	-	-	-	-	-	-
DUPLEK	-	-	2	-	-	-	-	10
MOŠKI	-	-	1	-	-	-	-	8
ŽENSKE	-	-	1	-	-	-	-	2
GORENJA VAS-POLJANE	-	-	-	-	79	-	-	-
MOŠKI	-	-	-	-	44	-	-	-
ŽENSKE	-	-	-	-	35	-	-	-
GORIŠNICA	-	-	3	-	4	-	-	-
MOŠKI	-	-	3	-	3	-	-	-
ŽENSKE	-	-	-	-	1	-	-	-
GORNJA RADGONA	-	-	2	-	-	-	-	-
MOŠKI	-	-	-	-	-	-	-	-
ŽENSKE	-	-	2	-	-	-	-	-
GORNJI GRAD	-	-	-	-	-	-	-	-
MOŠKI	-	-	-	-	-	-	-	-
ŽENSKE	-	-	-	-	-	-	-	-
GORNJI PETROVCI	-	-	1	-	-	-	-	-
MOŠKI	-	-	1	-	-	-	-	-
ŽENSKE	-	-	-	-	-	-	-	-
GROSUPLJE	3	-	4	1	12	-	1	-
MOŠKI	2	-	3	-	7	-	1	-
ŽENSKE	1	-	1	1	5	-	-	-
HODOŠ-ŠALOVCI	1	-	-	-	-	-	-	-
MOŠKI	1	-	-	-	-	-	-	-
ŽENSKE	-	-	-	-	-	-	-	-
HRASTNIK	-	-	-	1	1	-	1	-
MOŠKI	-	-	-	1	1	-	1	-
ŽENSKE	-	-	-	-	-	-	-	-
HRPELJE-KOZINA	-	1	181	-	1	-	-	-
MOŠKI	-	1	119	-	1	-	-	-
ŽENSKE	-	-	62	-	-	-	-	-
IDRIJA	-	-	4	-	3	-	-	-
MOŠKI	-	-	4	-	-	-	-	-
ŽENSKE	-	-	-	-	3	-	-	-
IG	-	-	1	-	1	-	-	-
MOŠKI	-	-	1	-	1	-	-	-
ŽENSKE	-	-	-	-	-	-	-	-
ILIRSKA BISTRICA	-	-	104	-	2	-	-	-
MOŠKI	-	-	82	-	1	-	-	-
ŽENSKE	-	-	22	-	1	-	-	-
IVANČNA GORICA	2	-	1	-	8	-	-	-
MOŠKI	2	-	1	-	6	-	-	-
ŽENSKE	-	-	-	-	2	-	-	-
IZOLA	1	-	1571	-	4	-	-	-
MOŠKI	1	-	936	-	2	-	-	-
ŽENSKE	-	-	635	-	2	-	-	-
JESENICE	1	-	4	-	616	359	-	-
MOŠKI	1	-	2	-	419	142	-	-
ŽENSKE	-	-	2	-	197	217	-	-
JURŠINCI	-	-	1	-	2	-	-	-
MOŠKI	-	-	1	-	2	-	-	-
ŽENSKE	-	-	-	-	-	-	-	-
KAMNIK	1	-	11	-	132	-	6	-
MOŠKI	1	-	7	-	84	-	6	-
ŽENSKE	-	-	4	-	48	-	-	-
KANAL	-	-	4	-	1	-	-	-
MOŠKI	-	-	3	-	1	-	-	-
ŽENSKE	-	-	1	-	-	-	-	-
KIDRIČEVO	-	-	1	-	-	-	-	7
MOŠKI	-	-	1	-	-	-	-	3
ŽENSKE	-	-	-	-	-	-	-	4

13. ZAPOSLENE OSEBE V PODJETJIH IN DRUGIH ORGANIZACIJAH PO OBČINI STALNEGA PREBIVALIŠČA IN OBČINI, V KATERI DELAJO, 31. 12. 1995 (nadaljevanje)

OBČINA STALNEGA PREBIVALIŠČA	OBČINA, V KATERI DELAJO							
	KOČEVJE	KOMEN	KOPER	KOZJE	KRANJ	KRANJSKA GORA	KRŠKO	KUNGOTA
KOBARID	-	-	34	-	2	3	-	-
MOŠKI	-	-	1	-	2	3	-	-
ŽENSKE	-	-	33	-	-	-	-	-
KOBILJE	-	-	-	-	-	-	-	-
MOŠKI	-	-	-	-	-	-	-	-
ŽENSKE	-	-	-	-	-	-	-	-
KOČEVJE	4867	-	1	-	5	-	1	1
MOŠKI	2495	-	-	-	4	-	1	1
ŽENSKE	2372	-	1	-	1	-	-	-
KOMEN	-	328	10	-	1	-	-	-
MOŠKI	-	203	9	-	1	-	-	-
ŽENSKE	-	125	1	-	-	-	-	-
KOPER	-	-	11915	-	5	1	1	-
MOŠKI	-	-	6073	-	3	-	1	-
ŽENSKE	-	-	5842	-	2	1	-	-
KOZJE	-	-	1	339	1	-	119	-
MOŠKI	-	-	1	102	1	-	94	-
ŽENSKE	-	-	-	237	-	-	25	-
KRANJ	3	-	9	-	13193	2	2	-
MOŠKI	1	-	6	-	6405	2	1	-
ŽENSKE	2	-	3	-	6788	-	1	-
KRANJSKA GORA	-	-	-	-	105	654	-	-
MOŠKI	-	-	-	-	70	281	-	-
ŽENSKE	-	-	-	-	35	373	-	-
KRŠKO	2	-	2	14	4	-	6037	-
MOŠKI	2	-	2	2	3	-	3220	-
ŽENSKE	-	-	-	12	1	-	2817	-
KUNGOTA	-	-	3	-	-	-	-	104
MOŠKI	-	-	3	-	-	-	-	39
ŽENSKE	-	-	-	-	-	-	-	65
KUZMA	-	-	1	-	4	-	-	-
MOŠKI	-	-	1	-	4	-	-	-
ŽENSKE	-	-	-	-	-	-	-	-
LAŠKO	1	-	2	-	1	-	4	-
MOŠKI	1	-	1	-	1	-	4	-
ŽENSKE	-	-	1	-	-	-	-	-
LENART	1	-	8	-	1	-	-	4
MOŠKI	-	-	8	-	1	-	-	4
ŽENSKE	1	-	-	-	-	-	-	-
LENDAVA	-	-	2	-	-	-	1	-
MOŠKI	-	-	1	-	-	-	1	-
ŽENSKE	-	-	1	-	-	-	-	-
LITIJA	2	-	6	-	5	-	-	-
MOŠKI	2	-	3	-	2	-	-	-
ŽENSKE	-	-	3	-	3	-	-	-
LJUBLJANA	55	-	119	8	466	5	22	4
MOŠKI	32	-	71	2	273	4	15	2
ŽENSKE	23	-	48	6	193	1	7	2
LJUBNO	-	-	-	-	-	-	-	-
MOŠKI	-	-	-	-	-	-	-	-
ŽENSKE	-	-	-	-	-	-	-	-
LJUTOMER	3	-	1	-	5	-	1	1
MOŠKI	3	-	1	-	5	-	1	1
ŽENSKE	-	-	-	-	-	-	-	-
LOGATEC	1	-	4	-	9	-	-	-
MOŠKI	1	-	3	-	5	-	-	-
ŽENSKE	-	-	1	-	4	-	-	-
LOŠKA DOLINA	7	-	1	-	3	-	-	-
MOŠKI	7	-	1	-	1	-	-	-
ŽENSKE	-	-	-	-	2	-	-	-
LOŠKI POTOK	23	-	-	-	-	-	-	-
MOŠKI	21	-	-	-	-	-	-	-
ŽENSKE	2	-	-	-	-	-	-	-
LUČE	-	-	1	-	-	-	-	-
MOŠKI	-	-	1	-	-	-	-	-
ŽENSKE	-	-	-	-	-	-	-	-
LUKOVICA	-	-	-	-	3	-	-	-
MOŠKI	-	-	-	-	2	-	-	-
ŽENSKE	-	-	-	-	1	-	-	-

13. ZAPOSLENE OSEBE V PODJETJIH IN DRUGIH ORGANIZACIJAH PO OBČINI STALNEGA PREBIVALIŠČA IN OBČINI, V KATERI DELAJO, 31. 12. 1995 (nadaljevanje)

OBČINA STALNEGA PREBIVALIŠČA	OBČINA, V KATERI DELAJO							
	KOČEVJE	KOMEN	KOPER	KOZJE	KRANJ	KRANJSKA GORA	KRŠKO	KUNGOTA
MAJŠPERK	-	-	5	1	1	-	-	-
MOŠKI	-	-	5	-	1	-	-	-
ŽENSKE	-	-	-	1	-	-	-	-
MARIBOR	4	-	53	-	14	3	9	167
MOŠKI	4	-	47	-	12	-	7	113
ŽENSKE	-	-	6	-	2	3	2	54
MEDVODE	2	-	7	-	336	1	-	-
MOŠKI	2	-	5	-	187	1	-	-
ŽENSKE	-	-	2	-	149	-	-	-
MENGEŠ	-	-	1	-	15	-	-	-
MOŠKI	-	-	1	-	10	-	-	-
ŽENSKE	-	-	-	-	5	-	-	-
METLIKA	3	-	3	-	2	2	3	-
MOŠKI	2	-	2	-	1	-	2	-
ŽENSKE	1	-	1	-	1	2	1	-
MEŽICA	-	-	-	-	-	-	-	-
MOŠKI	-	-	-	-	-	-	-	-
ŽENSKE	-	-	-	-	-	-	-	-
MIREN-KOSTANJEVICA	-	23	3	-	1	-	-	-
MOŠKI	-	16	2	-	1	-	-	-
ŽENSKE	-	7	1	-	-	-	-	-
MISLINJA	-	-	-	-	1	-	-	-
MOŠKI	-	-	-	-	1	-	-	-
ŽENSKE	-	-	-	-	-	-	-	-
MORAVČE	-	-	-	-	2	-	-	-
MOŠKI	-	-	-	-	1	-	-	-
ŽENSKE	-	-	-	-	1	-	-	-
MORAVSKE TOPLICE	-	-	-	-	1	-	-	-
MOŠKI	-	-	-	-	1	-	-	-
ŽENSKE	-	-	-	-	-	-	-	-
MOZIRJE	-	-	2	-	-	-	-	-
MOŠKI	-	-	2	-	-	-	-	-
ŽENSKE	-	-	-	-	-	-	-	-
MURSKA SOBOTA	-	-	6	-	4	-	1	1
MOŠKI	-	-	4	-	4	-	1	1
ŽENSKE	-	-	2	-	-	-	-	-
MUTA	-	-	-	-	-	-	-	-
MOŠKI	-	-	-	-	-	-	-	-
ŽENSKE	-	-	-	-	-	-	-	-
NAKLO	-	-	-	-	991	-	-	-
MOŠKI	-	-	-	-	524	-	-	-
ŽENSKE	-	-	-	-	467	-	-	-
NAZARJE	-	-	1	-	-	-	-	-
MOŠKI	-	-	1	-	-	-	-	-
ŽENSKE	-	-	-	-	-	-	-	-
NOVA GORICA	1	11	44	-	7	3	-	-
MOŠKI	1	7	26	-	6	1	-	-
ŽENSKE	-	4	18	-	1	2	-	-
NOVO MESTO	38	-	17	-	13	-	55	-
MOŠKI	35	-	11	-	12	-	30	-
ŽENSKE	3	-	6	-	1	-	25	-
ODRANJCI	-	-	-	-	-	-	-	1
MOŠKI	-	-	-	-	-	-	-	1
ŽENSKE	-	-	-	-	-	-	-	-
ORMOŽ	7	-	6	-	3	-	-	1
MOŠKI	7	-	5	-	1	-	-	1
ŽENSKE	-	-	1	-	2	-	-	-
OSILNICA	32	-	-	-	-	-	-	-
MOŠKI	20	-	-	-	-	-	-	-
ŽENSKE	12	-	-	-	-	-	-	-
PESNICA	-	-	2	-	-	-	-	25
MOŠKI	-	-	1	-	-	-	-	15
ŽENSKE	-	-	1	-	-	-	-	10
PIRAN	-	-	948	-	4	3	2	-
MOŠKI	-	-	593	-	2	1	1	-
ŽENSKE	-	-	355	-	2	2	1	-
PIVKA	-	-	20	-	2	-	-	-
MOŠKI	-	-	14	-	1	-	-	-
ŽENSKE	-	-	6	-	1	-	-	-

13. ZAPOSLENE OSEBE V PODJETJIH IN DRUGIH ORGANIZACIJAH PO OBČINI STALNEGA PREBIVALIŠČA IN OBČINI, V KATERI DELAJO, 31. 12. 1995 (nadaljevanje)

OBČINA STALNEGA PREBIVALIŠČA	OBČINA, V KATERI DELAJO							
	KOČEVJE	KOMEN	KOPER	KOZJE	KRANJ	KRANJSKA GORA	KRŠKO	KUNGOTA
PODČETRTEK	-	-	1	48	2	-	43	-
MOŠKI	-	-	1	12	2	-	37	-
ŽENSKE	-	-	-	36	-	-	6	-
PODVELKA-RIBNICA	1	-	-	-	-	-	-	2
MOŠKI	1	-	-	-	-	-	-	1
ŽENSKE	-	-	-	-	-	-	-	1
POSTOJNA	-	2	97	-	3	-	1	-
MOŠKI	-	-	51	-	1	-	1	-
ŽENSKE	-	2	46	-	2	-	-	-
PREDDVOR	-	-	2	-	736	-	-	-
MOŠKI	-	-	-	-	402	-	-	-
ŽENSKE	-	-	2	-	334	-	-	-
PTUJ	1	-	11	-	8	1	-	6
MOŠKI	1	-	8	-	4	-	-	5
ŽENSKE	-	-	3	-	4	1	-	1
PUCONCI	-	-	-	-	-	-	-	-
MOŠKI	-	-	-	-	-	-	-	-
ŽENSKE	-	-	-	-	-	-	-	-
RAČE-FRAM	-	-	1	-	-	-	-	3
MOŠKI	-	-	1	-	-	-	-	1
ŽENSKE	-	-	-	-	-	-	-	2
RADEČE	1	-	-	1	1	-	12	1
MOŠKI	1	-	-	1	1	-	10	1
ŽENSKE	-	-	-	-	-	-	2	-
RADENCI	1	-	3	-	-	1	-	-
MOŠKI	1	-	1	-	-	-	-	-
ŽENSKE	-	-	2	-	-	1	-	-
RADLJE OB DRAVI	1	-	-	-	1	-	-	-
MOŠKI	1	-	-	-	1	-	-	-
ŽENSKE	-	-	-	-	-	-	-	-
RADOVLJICA	-	-	3	-	895	36	-	-
MOŠKI	-	-	3	-	485	26	-	-
ŽENSKE	-	-	-	-	410	10	-	-
RAVNE-PREVALJE	-	-	-	-	-	1	-	-
MOŠKI	-	-	-	-	-	1	-	-
ŽENSKE	-	-	-	-	-	-	-	-
RIBNICA	345	-	3	-	1	1	2	-
MOŠKI	172	-	2	-	1	-	-	-
ŽENSKE	173	-	1	-	-	1	2	-
ROGAŠEVCI	-	-	-	-	-	1	-	-
MOŠKI	-	-	-	-	-	1	-	-
ŽENSKE	-	-	-	-	-	-	-	-
ROGAŠKA SLATINA	-	-	6	79	3	-	3	-
MOŠKI	-	-	6	28	1	-	3	-
ŽENSKE	-	-	-	51	2	-	-	-
ROGATEC	-	-	-	14	1	-	1	-
MOŠKI	-	-	-	2	1	-	1	-
ŽENSKE	-	-	-	12	-	-	-	-
RUŠE	2	-	7	-	-	-	-	12
MOŠKI	1	-	4	-	-	-	-	10
ŽENSKE	1	-	3	-	-	-	-	2
SEMIČ	2	-	-	-	1	-	-	-
MOŠKI	2	-	-	-	1	-	-	-
ŽENSKE	-	-	-	-	-	-	-	-
SEVNICA	1	-	1	2	3	-	352	-
MOŠKI	1	-	1	-	3	-	261	-
ŽENSKE	-	-	-	2	-	-	91	-
SEŽANA	-	36	81	-	2	-	2	-
MOŠKI	-	19	50	-	2	-	1	-
ŽENSKE	-	17	31	-	-	-	1	-
SLOVENJ GRADEC	1	-	2	-	1	-	-	-
MOŠKI	1	-	1	-	-	-	-	-
ŽENSKE	-	-	1	-	1	-	-	-
SLOVENSKA BISTRICA	-	-	29	1	2	-	2	2
MOŠKI	-	-	26	1	2	-	2	2
ŽENSKE	-	-	3	-	-	-	-	-
SLOVENSKE KONJICE	3	-	13	-	2	-	-	-
MOŠKI	3	-	13	-	2	-	-	-
ŽENSKE	-	-	-	-	-	-	-	-

13. ZAPOSLENE OSEBE V PODJETJIH IN DRUGIH ORGANIZACIJAH PO OBČINI STALNEGA PREBIVALIŠČA IN OBČINI, V KATERI DELAJO, 31. 12. 1995 (nadaljevanje)

OBČINA STALNEGA PREBIVALIŠČA	OBČINA, V KATERI DELAJO							
	KOČEVJE	KOMEN	KOPER	KOZJE	KRANJ	KRANJSKA GORA	KRŠKO	KUNGOTA
STARŠE	-	-	-	-	-	-	-	-
MOŠKI	-	-	-	-	-	-	-	-
ŽENSKE	-	-	-	-	-	-	-	-
SVETI JURIJ	-	-	2	-	-	-	-	-
MOŠKI	-	-	1	-	-	-	-	-
ŽENSKE	-	-	1	-	-	-	-	-
ŠENČUR	-	-	1	-	1949	2	-	-
MOŠKI	-	-	-	-	984	-	-	-
ŽENSKE	-	-	1	-	965	2	-	-
ŠENTILJ	-	-	3	-	1	-	-	12
MOŠKI	-	-	3	-	1	-	-	8
ŽENSKE	-	-	-	-	-	-	-	4
ŠENTJERNEJ	1	-	-	-	-	-	51	-
MOŠKI	-	-	-	-	-	-	37	-
ŽENSKE	1	-	-	-	-	-	14	-
ŠENTJUR PRI CELJU	-	-	6	19	3	-	5	1
MOŠKI	-	-	5	4	2	-	5	1
ŽENSKE	-	-	1	15	1	-	-	-
ŠKOCJAN	-	-	2	-	1	-	19	-
MOŠKI	-	-	2	-	-	-	8	-
ŽENSKE	-	-	-	-	1	-	11	-
ŠKOFJA LOKA	1	-	3	-	820	-	-	-
MOŠKI	1	-	1	-	456	-	-	-
ŽENSKE	-	-	2	-	364	-	-	-
ŠKOFLJICA	-	-	2	-	4	-	-	-
MOŠKI	-	-	1	-	3	-	-	-
ŽENSKE	-	-	1	-	1	-	-	-
ŠMARJE PRI JELŠAH	1	-	1	18	1	-	5	-
MOŠKI	1	-	1	8	1	-	5	-
ŽENSKE	-	-	-	10	-	-	-	-
ŠMARTNO OB PAKI	-	-	-	-	-	-	1	-
MOŠKI	-	-	-	-	-	-	1	-
ŽENSKE	-	-	-	-	-	-	-	-
ŠOŠTANJ	-	-	1	-	1	-	-	-
MOŠKI	-	-	1	-	-	-	-	-
ŽENSKE	-	-	-	-	1	-	-	-
ŠTORE	-	-	1	-	1	-	-	-
MOŠKI	-	-	-	-	1	-	-	-
ŽENSKE	-	-	1	-	-	-	-	-
TOLMIN	-	-	3	-	2	4	-	-
MOŠKI	-	-	-	-	1	3	-	-
ŽENSKE	-	-	3	-	1	1	-	-
TRBOVLJE	-	-	4	-	2	-	1	1
MOŠKI	-	-	3	-	2	-	-	1
ŽENSKE	-	-	1	-	-	-	1	-
TREBNJE	6	-	3	5	6	-	3	-
MOŠKI	6	-	1	-	5	-	2	-
ŽENSKE	-	-	2	5	1	-	1	-
TRŽIČ	2	-	6	-	956	2	1	1
MOŠKI	1	-	3	-	589	1	1	1
ŽENSKE	1	-	3	-	367	1	-	-
TURNIŠČE	-	-	-	-	-	-	-	-
MOŠKI	-	-	-	-	-	-	-	-
ŽENSKE	-	-	-	-	-	-	-	-
VELENJE	1	-	7	-	3	-	-	-
MOŠKI	1	-	7	-	2	-	-	-
ŽENSKE	-	-	-	-	1	-	-	-
VELIKE LAŠČE	18	-	-	-	1	-	-	-
MOŠKI	13	-	-	-	1	-	-	-
ŽENSKE	5	-	-	-	-	-	-	-
VIDEM	-	-	5	-	-	-	-	-
MOŠKI	-	-	5	-	-	-	-	-
ŽENSKE	-	-	-	-	-	-	-	-
VIPAVA	-	-	10	-	-	-	-	-
MOŠKI	-	-	9	-	-	-	-	-
ŽENSKE	-	-	1	-	-	-	-	-
VITANJE	-	-	1	-	-	-	-	-
MOŠKI	-	-	1	-	-	-	-	-
ŽENSKE	-	-	-	-	-	-	-	-

13. ZAPOSLENE OSEBE V PODJETJIH IN DRUGIH ORGANIZACIJAH PO OBČINI STALNEGA PREBIVALIŠČA IN OBČINI, V KATERI DELAJO, 31. 12. 1995 (nadaljevanje)

OBČINA STALNEGA PREBIVALIŠČA	OBČINA, V KATERI DELAJO							
	KOČEVJE	KOMEN	KOPER	KOZJE	KRANJ	KRANJSKA GORA	KRŠKO	KUNGOTA
VODICE	-	-	1	-	89	-	-	-
MOŠKI	-	-	1	-	51	-	-	-
ŽENSKE	-	-	-	-	38	-	-	-
VOJNIK	-	-	4	-	1	-	-	-
MOŠKI	-	-	3	-	1	-	-	-
ŽENSKE	-	-	1	-	-	-	-	-
VRHNIKA	3	-	3	1	11	-	-	-
MOŠKI	2	-	1	-	8	-	-	-
ŽENSKE	1	-	2	1	3	-	-	-
VUZENICA	-	-	1	-	1	-	-	-
MOŠKI	-	-	-	-	1	-	-	-
ŽENSKE	-	-	1	-	-	-	-	-
ZAGORJE OB SAVI	-	-	4	-	7	-	-	-
MOŠKI	-	-	2	-	5	-	-	-
ŽENSKE	-	-	2	-	2	-	-	-
ZAVRČ	1	-	1	-	2	-	-	-
MOŠKI	1	-	-	-	-	-	-	-
ŽENSKE	-	-	1	-	2	-	-	-
ZREČE	1	-	2	-	-	-	-	-
MOŠKI	1	-	2	-	-	-	-	-
ŽENSKE	-	-	-	-	-	-	-	-
ŽALEC	3	-	25	4	14	-	4	-
MOŠKI	3	-	25	3	10	-	-	-
ŽENSKE	-	-	-	1	4	-	4	-
ŽELEZNIKI	-	-	-	-	95	2	-	-
MOŠKI	-	-	-	-	50	2	-	-
ŽENSKE	-	-	-	-	45	-	-	-
ŽIRI	-	-	-	-	22	-	-	-
MOŠKI	-	-	-	-	11	-	-	-
ŽENSKE	-	-	-	-	11	-	-	-
NEZNANO	110	4	472	46	623	19	317	5
MOŠKI	101	2	413	16	544	10	279	5
ŽENSKE	9	2	59	30	79	9	38	-

13. ZAPOSLENE OSEBE V PODJETJIH IN DRUGIH ORGANIZACIJAH PO OBČINI STALNEGA PREBIVALIŠČA IN OBČINI, V KATERI DELAJO, 31. 12. 1995 (nadaljevanje)

OBČINA STALNEGA PREBIVALIŠČA	OBČINA, V KATERI DELAJO							
	KUZMA	LAŠKO	LENART	LENDAVA	LITIJA	LJUBLJANA	LJUBNO	LJUTOMER
SLOVENIJA	**126**	**3173**	**2374**	**4547**	**3580**	**151516**	**312**	**4215**
MOŠKI	**38**	**1764**	**1016**	**2672**	**1735**	**76764**	**159**	**2106**
ŽENSKE	**88**	**1409**	**1358**	**1875**	**1845**	**74752**	**153**	**2109**
AJDOVŠČINA	-	-	-	-	-	125	-	-
MOŠKI	-	-	-	-	-	82	-	-
ŽENSKE	-	-	-	-	-	43	-	-
BELTINCI	2	-	-	74	-	55	-	45
MOŠKI	2	-	-	62	-	30	-	32
ŽENSKE	-	-	-	12	-	25	-	13
BLED	-	-	-	-	-	293	-	-
MOŠKI	-	-	-	-	-	177	-	-
ŽENSKE	-	-	-	-	-	116	-	-
BOHINJ	-	-	-	-	-	75	-	-
MOŠKI	-	-	-	-	-	44	-	-
ŽENSKE	-	-	-	-	-	31	-	-
BOROVNICA	-	-	-	-	-	733	-	-
MOŠKI	-	-	-	-	-	384	-	-
ŽENSKE	-	-	-	-	-	349	-	-
BOVEC	-	-	-	-	-	20	-	-
MOŠKI	-	-	-	-	-	15	-	-
ŽENSKE	-	-	-	-	-	5	-	-
BRDA	-	-	-	-	-	44	-	-
MOŠKI	-	-	-	-	-	22	-	-
ŽENSKE	-	-	-	-	-	22	-	-
BREZOVICA	-	-	-	-	1	2321	-	-
MOŠKI	-	-	-	-	1	1156	-	-
ŽENSKE	-	-	-	-	-	1165	-	-
BREŽICE	-	21	-	-	-	310	-	1
MOŠKI	-	20	-	-	-	209	-	-
ŽENSKE	-	1	-	-	-	101	-	1
CANKOVA-TIŠINA	5	-	2	5	-	33	-	8
MOŠKI	2	-	2	2	-	18	-	6
ŽENSKE	3	-	-	3	-	15	-	2
CELJE	-	139	1	-	2	546	-	-
MOŠKI	-	74	1	-	-	306	-	-
ŽENSKE	-	65	-	-	2	240	-	-
CERKLJE NA GORENJSKEM	-	1	-	-	1	173	-	-
MOŠKI	-	1	-	-	1	86	-	-
ŽENSKE	-	-	-	-	-	87	-	-
CERKNICA	-	-	1	-	1	703	-	-
MOŠKI	-	-	1	-	1	369	-	-
ŽENSKE	-	-	-	-	-	334	-	-
CERKNO	-	-	-	-	-	33	-	-
MOŠKI	-	-	-	-	-	20	-	-
ŽENSKE	-	-	-	-	-	13	-	-
ČREŠNOVCI	-	1	1	484	-	29	-	16
MOŠKI	-	-	1	312	-	18	-	12
ŽENSKE	-	1	-	172	-	11	-	4
ČRNA NA KOROŠKEM	-	-	-	-	-	33	-	-
MOŠKI	-	-	-	-	-	20	-	-
ŽENSKE	-	-	-	-	-	13	-	-
ČRNOMELJ	-	-	-	-	-	150	-	-
MOŠKI	-	-	-	-	-	106	-	-
ŽENSKE	-	-	-	-	-	44	-	-
DESTRNIK-TRNOVSKA VAS	-	-	93	-	-	21	-	1
MOŠKI	-	-	42	-	-	12	-	-
ŽENSKE	-	-	51	-	-	9	-	1
DIVAČA	-	-	-	-	-	44	-	-
MOŠKI	-	-	-	-	-	30	-	-
ŽENSKE	-	-	-	-	-	14	-	-
DOBREPOLJE	-	-	-	-	1	510	-	-
MOŠKI	-	-	-	-	1	275	-	-
ŽENSKE	-	-	-	-	-	235	-	-
DOBROVA-HORJUL-POLH.G	-	-	-	-	-	1989	-	-
MOŠKI	-	-	-	-	-	987	-	-
ŽENSKE	-	-	-	-	-	1002	-	-
DOL PRI LJUBLJANI	-	1	-	-	10	1142	-	-
MOŠKI	-	1	-	-	5	588	-	-
ŽENSKE	-	-	-	-	5	554	-	-

13. ZAPOSLENE OSEBE V PODJETJIH IN DRUGIH ORGANIZACIJAH PO OBČINI STALNEGA PREBIVALIŠČA IN OBČINI, V KATERI DELAJO, 31. 12. 1995 (nadaljevanje)

OBČINA STALNEGA PREBIVALIŠČA	OBČINA, V KATERI DELAJO							
	KUZMA	LAŠKO	LENART	LENDAVA	LITIJA	LJUBLJANA	LJUBNO	LJUTOMER
DOMŽALE	-	2	-	-	10	4831	-	-
MOŠKI	-	2	-	-	5	2476	-	-
ŽENSKE	-	-	-	-	5	2355	-	-
DORNAVA	-	-	-	-	-	10	-	-
MOŠKI	-	-	-	-	-	5	-	-
ŽENSKE	-	-	-	-	-	5	-	-
DRAVOGRAD	-	-	1	-	-	87	-	-
MOŠKI	-	-	1	-	-	47	-	-
ŽENSKE	-	-	-	-	-	40	-	-
DUPLEK	-	-	20	-	-	18	1	-
MOŠKI	-	-	10	-	-	12	1	-
ŽENSKE	-	-	10	-	-	6	-	-
GORENJA VAS-POLJANE	-	-	-	-	-	101	-	-
MOŠKI	-	-	-	-	-	55	-	-
ŽENSKE	-	-	-	-	-	46	-	-
GORIŠNICA	-	-	2	-	-	33	-	2
MOŠKI	-	-	2	-	-	27	-	1
ŽENSKE	-	-	-	-	-	6	-	1
GORNJA RADGONA	1	-	86	4	-	70	-	21
MOŠKI	-	-	42	3	-	40	-	14
ŽENSKE	1	-	44	1	-	30	-	7
GORNJI GRAD	-	-	-	-	-	35	20	-
MOŠKI	-	-	-	-	-	25	15	-
ŽENSKE	-	-	-	-	-	10	5	-
GORNJI PETROVCI	2	-	-	4	-	8	-	3
MOŠKI	1	-	-	3	-	5	-	2
ŽENSKE	1	-	-	1	-	3	-	1
GROSUPLJE	-	1	-	1	1	3005	-	-
MOŠKI	-	1	-	1	1	1473	-	-
ŽENSKE	-	-	-	-	-	1532	-	-
HODOŠ-ŠALOVCI	1	-	-	1	-	4	-	-
MOŠKI	1	-	-	1	-	4	-	-
ŽENSKE	-	-	-	-	-	-	-	-
HRASTNIK	-	54	-	-	8	199	-	-
MOŠKI	-	26	-	-	5	117	-	-
ŽENSKE	-	28	-	-	3	82	-	-
HRPELJE-KOZINA	-	-	-	-	-	83	-	-
MOŠKI	-	-	-	-	-	54	-	-
ŽENSKE	-	-	-	-	-	29	-	-
IDRIJA	-	-	-	-	-	151	-	-
MOŠKI	-	-	-	-	-	84	-	-
ŽENSKE	-	-	-	-	-	67	-	-
IG	-	-	-	-	-	1226	-	-
MOŠKI	-	-	-	-	-	619	-	-
ŽENSKE	-	-	-	-	-	607	-	-
ILIRSKA BISTRICA	-	-	-	-	-	193	-	-
MOŠKI	-	-	-	-	-	114	-	-
ŽENSKE	-	-	-	-	-	79	-	-
IVANČNA GORICA	-	-	-	-	23	1847	-	-
MOŠKI	-	-	-	-	15	974	-	-
ŽENSKE	-	-	-	-	8	873	-	-
IZOLA	-	-	-	-	-	163	-	-
MOŠKI	-	-	-	-	-	104	-	-
ŽENSKE	-	-	-	-	-	59	-	-
JESENICE	-	2	-	-	-	589	-	-
MOŠKI	-	-	-	-	-	369	-	-
ŽENSKE	-	2	-	-	-	220	-	-
JURŠINCI	-	-	2	-	-	5	-	-
MOŠKI	-	-	1	-	-	2	-	-
ŽENSKE	-	-	1	-	-	3	-	-
KAMNIK	-	-	-	-	4	2459	1	-
MOŠKI	-	-	-	-	2	1253	-	-
ŽENSKE	-	-	-	-	2	1206	1	-
KANAL	-	-	-	-	1	51	-	-
MOŠKI	-	-	-	-	1	30	-	-
ŽENSKE	-	-	-	-	-	21	-	-
KIDRIČEVO	-	-	4	-	1	39	-	-
MOŠKI	-	-	3	-	1	23	-	-
ŽENSKE	-	-	1	-	-	16	-	-

13. ZAPOSLENE OSEBE V PODJETJIH IN DRUGIH ORGANIZACIJAH PO OBČINI STALNEGA PREBIVALIŠČA IN OBČINI, V KATERI DELAJO, 31. 12. 1995 (nadaljevanje)

OBČINA STALNEGA PREBIVALIŠČA	OBČINA, V KATERI DELAJO							
	KUZMA	LAŠKO	LENART	LENDAVA	LITIJA	LJUBLJANA	LJUBNO	LJUTOMER
KOBARID	-	-	-	-	-	48	-	-
MOŠKI	-	-	-	-	-	33	-	-
ŽENSKE	-	-	-	-	-	15	-	-
KOBILJE	-	-	-	46	-	3	-	-
MOŠKI	-	-	-	36	-	2	-	-
ŽENSKE	-	-	-	10	-	1	-	-
KOČEVJE	-	-	-	-	-	351	-	-
MOŠKI	-	-	-	-	-	205	-	-
ŽENSKE	-	-	-	-	-	146	-	-
KOMEN	-	-	-	-	-	53	-	-
MOŠKI	-	-	-	-	-	25	-	-
ŽENSKE	-	-	-	-	-	28	-	-
KOPER	-	1	-	-	-	746	-	-
MOŠKI	-	-	-	-	-	481	-	-
ŽENSKE	-	1	-	-	-	265	-	-
KOZJE	-	-	-	-	-	17	-	-
MOŠKI	-	-	-	-	-	8	-	-
ŽENSKE	-	-	-	-	-	9	-	-
KRANJ	-	1	1	1	2	2185	-	-
MOŠKI	-	1	-	-	2	1144	-	-
ŽENSKE	-	-	1	1	-	1041	-	-
KRANJSKA GORA	-	1	-	-	1	195	-	1
MOŠKI	-	1	-	-	-	103	-	-
ŽENSKE	-	-	-	-	1	92	-	1
KRŠKO	-	14	-	-	-	294	-	-
MOŠKI	-	13	-	-	-	126	-	-
ŽENSKE	-	1	-	-	-	168	-	-
KUNGOTA	-	1	3	-	-	15	-	-
MOŠKI	-	1	2	-	-	8	-	-
ŽENSKE	-	-	1	-	-	7	-	-
KUZMA	82	-	1	1	-	16	-	7
MOŠKI	20	-	1	1	-	10	-	7
ŽENSKE	62	-	-	-	-	6	-	-
LAŠKO	-	2346	-	-	2	118	-	-
MOŠKI	-	1197	-	-	1	79	-	-
ŽENSKE	-	1149	-	-	1	39	-	-
LENART	-	-	1793	-	-	62	-	1
MOŠKI	-	-	723	-	-	45	-	-
ŽENSKE	-	-	1070	-	-	17	-	1
LENDAVA	-	-	-	3208	-	180	-	6
MOŠKI	-	-	-	1712	-	106	-	4
ŽENSKE	-	-	-	1496	-	74	-	2
LITIJA	-	9	-	-	3121	2845	-	-
MOŠKI	-	8	-	-	1465	1594	-	-
ŽENSKE	-	1	-	-	1656	1251	-	-
LJUBLJANA	-	12	2	18	65	89980	-	6
MOŠKI	-	7	2	10	40	41908	-	3
ŽENSKE	-	5	-	8	25	48072	-	3
LJUBNO	-	-	-	-	-	31	167	-
MOŠKI	-	-	-	-	-	9	74	-
ŽENSKE	-	-	-	-	-	22	93	-
LJUTOMER	-	-	-	27	1	116	-	3617
MOŠKI	-	-	-	19	-	75	-	1769
ŽENSKE	-	-	-	8	1	41	-	1848
LOGATEC	-	-	-	-	1	1167	-	-
MOŠKI	-	-	-	-	1	590	-	-
ŽENSKE	-	-	-	-	-	577	-	-
LOŠKA DOLINA	-	-	-	-	-	130	-	-
MOŠKI	-	-	-	-	-	72	-	-
ŽENSKE	-	-	-	-	-	58	-	-
LOŠKI POTOK	-	-	-	-	4	38	-	-
MOŠKI	-	-	-	-	4	20	-	-
ŽENSKE	-	-	-	-	-	18	-	-
LUČE	-	-	-	-	-	30	70	-
MOŠKI	-	-	-	-	-	7	29	-
ŽENSKE	-	-	-	-	-	23	41	-
LUKOVICA	-	-	-	-	-	408	-	-
MOŠKI	-	-	-	-	-	223	-	-
ŽENSKE	-	-	-	-	-	185	-	-

13. ZAPOSLENE OSEBE V PODJETJIH IN DRUGIH ORGANIZACIJAH PO OBČINI STALNEGA PREBIVALIŠČA IN OBČINI, V KATERI DELAJO, 31. 12. 1995 (nadaljevanje)

OBČINA STALNEGA PREBIVALIŠČA	OBČINA, V KATERI DELAJO							
	KUZMA	LAŠKO	LENART	LENDAVA	LITIJA	LJUBLJANA	LJUBNO	LJUTOMER
MAJŠPERK	-	-	-	-	-	19	-	-
MOŠKI	-	-	-	-	-	14	-	-
ŽENSKE	-	-	-	-	-	5	-	-
MARIBOR	-	12	194	3	5	1129	-	3
MOŠKI	-	3	83	3	3	745	-	2
ŽENSKE	-	9	111	-	2	384	-	1
MEDVODE	-	2	-	-	-	2440	-	-
MOŠKI	-	1	-	-	-	1141	-	-
ŽENSKE	-	1	-	-	-	1299	-	-
MENGEŠ	-	-	-	1	2	1033	-	-
MOŠKI	-	-	-	1	1	476	-	-
ŽENSKE	-	-	-	-	1	557	-	-
METLIKA	-	-	-	-	-	95	-	-
MOŠKI	-	-	-	-	-	59	-	-
ŽENSKE	-	-	-	-	-	36	-	-
MEŽICA	-	-	-	-	-	36	-	-
MOŠKI	-	-	-	-	-	17	-	-
ŽENSKE	-	-	-	-	-	19	-	-
MIREN-KOSTANJEVICA	-	-	-	-	-	49	-	-
MOŠKI	-	-	-	-	-	22	-	-
ŽENSKE	-	-	-	-	-	27	-	-
MISLINJA	-	-	-	-	-	35	-	-
MOŠKI	-	-	-	-	-	13	-	-
ŽENSKE	-	-	-	-	-	22	-	-
MORAVČE	-	-	-	-	14	407	-	-
MOŠKI	-	-	-	-	12	240	-	-
ŽENSKE	-	-	-	-	2	167	-	-
MORAVSKE TOPLICE	3	-	-	26	-	47	-	5
MOŠKI	2	-	-	22	-	27	-	5
ŽENSKE	1	-	-	4	-	20	-	-
MOZIRJE	-	-	-	-	-	48	29	-
MOŠKI	-	-	-	-	-	27	22	-
ŽENSKE	-	-	-	-	-	21	7	-
MURSKA SOBOTA	13	-	2	55	-	250	-	55
MOŠKI	5	-	2	41	-	147	-	39
ŽENSKE	8	-	-	14	-	103	-	16
MUTA	-	-	1	-	-	21	-	-
MOŠKI	-	-	-	-	-	13	-	-
ŽENSKE	-	-	1	-	-	8	-	-
NAKLO	-	-	-	-	-	145	-	-
MOŠKI	-	-	-	-	-	81	-	-
ŽENSKE	-	-	-	-	-	64	-	-
NAZARJE	-	-	-	-	-	27	11	-
MOŠKI	-	-	-	-	-	11	8	-
ŽENSKE	-	-	-	-	-	16	3	-
NOVA GORICA	-	1	-	1	-	585	-	1
MOŠKI	-	-	-	1	-	294	-	1
ŽENSKE	-	1	-	-	-	291	-	-
NOVO MESTO	-	-	-	-	1	829	-	-
MOŠKI	-	-	-	-	1	465	-	-
ŽENSKE	-	-	-	-	-	364	-	-
ODRANJCI	-	-	-	74	-	5	-	3
MOŠKI	-	-	-	50	-	3	-	2
ŽENSKE	-	-	-	24	-	2	-	1
ORMOŽ	-	1	1	17	1	128	-	261
MOŠKI	-	1	-	5	1	105	-	129
ŽENSKE	-	-	1	12	-	23	-	132
OSILNICA	-	-	-	-	-	9	-	-
MOŠKI	-	-	-	-	-	5	-	-
ŽENSKE	-	-	-	-	-	4	-	-
PESNICA	-	-	27	-	-	31	-	-
MOŠKI	-	-	10	-	-	23	-	-
ŽENSKE	-	-	17	-	-	8	-	-
PIRAN	-	1	-	-	-	281	-	1
MOŠKI	-	1	-	-	-	161	-	-
ŽENSKE	-	-	-	-	-	120	-	1
PIVKA	-	-	-	-	-	78	-	-
MOŠKI	-	-	-	-	-	37	-	-
ŽENSKE	-	-	-	-	-	41	-	-

13. ZAPOSLENE OSEBE V PODJETJIH IN DRUGIH ORGANIZACIJAH PO OBČINI STALNEGA PREBIVALIŠČA IN OBČINI, V KATERI DELAJO, 31. 12. 1995 (nadaljevanje)

OBČINA STALNEGA PREBIVALIŠČA	OBČINA, V KATERI DELAJO							
	KUZMA	LAŠKO	LENART	LENDAVA	LITIJA	LJUBLJANA	LJUBNO	LJUTOMER
PODČETRTEK	-	2	-	-	-	22	-	-
MOŠKI	-	2	-	-	-	15	-	-
ŽENSKE	-	-	-	-	-	7	-	-
PODVELKA-RIBNICA	-	-	1	-	-	14	-	-
MOŠKI	-	-	-	-	-	9	-	-
ŽENSKE	-	-	1	-	-	5	-	-
POSTOJNA	-	-	-	-	-	380	-	-
MOŠKI	-	-	-	-	-	224	-	-
ŽENSKE	-	-	-	-	-	156	-	-
PREDDVOR	-	-	-	-	-	96	-	-
MOŠKI	-	-	-	-	-	63	-	-
ŽENSKE	-	-	-	-	-	33	-	-
PTUJ	-	-	20	-	-	248	-	-
MOŠKI	-	-	13	-	-	160	-	-
ŽENSKE	-	-	7	-	-	88	-	-
PUCONCI	10	-	-	9	-	27	-	2
MOŠKI	1	-	-	8	-	20	-	2
ŽENSKE	9	-	-	1	-	7	-	-
RAČE-FRAM	-	3	4	-	-	30	-	-
MOŠKI	-	1	1	-	-	23	-	-
ŽENSKE	-	2	3	-	-	7	-	-
RADEČE	-	140	-	-	4	80	-	-
MOŠKI	-	81	-	-	2	52	-	-
ŽENSKE	-	59	-	-	2	28	-	-
RADENCI	-	-	11	5	-	38	-	23
MOŠKI	-	-	7	3	-	25	-	10
ŽENSKE	-	-	4	2	-	13	-	13
RADLJE OB DRAVI	-	-	-	-	-	42	-	-
MOŠKI	-	-	-	-	-	27	-	-
ŽENSKE	-	-	-	-	-	15	-	-
RADOVLJICA	-	-	-	-	-	423	-	-
MOŠKI	-	-	-	-	-	256	-	-
ŽENSKE	-	-	-	-	-	167	-	-
RAVNE-PREVALJE	-	1	-	1	1	223	-	-
MOŠKI	-	-	-	1	-	107	-	-
ŽENSKE	-	1	-	-	1	116	-	-
RIBNICA	-	-	-	-	6	506	-	-
MOŠKI	-	-	-	-	6	227	-	-
ŽENSKE	-	-	-	-	-	279	-	-
ROGAŠEVCI	7	-	1	-	-	12	-	1
MOŠKI	4	-	1	-	-	6	-	1
ŽENSKE	3	-	-	-	-	6	-	-
ROGAŠKA SLATINA	-	-	-	-	-	81	-	-
MOŠKI	-	-	-	-	-	39	-	-
ŽENSKE	-	-	-	-	-	42	-	-
ROGATEC	-	1	-	1	-	9	-	-
MOŠKI	-	1	-	-	-	6	-	-
ŽENSKE	-	-	-	1	-	3	-	-
RUŠE	-	1	7	-	-	69	-	1
MOŠKI	-	-	4	-	-	44	-	-
ŽENSKE	-	1	3	-	-	25	-	1
SEMIČ	-	-	-	-	-	10	-	-
MOŠKI	-	-	-	-	-	5	-	-
ŽENSKE	-	-	-	-	-	5	-	-
SEVNICA	-	204	-	1	4	258	-	-
MOŠKI	-	187	-	-	3	180	-	-
ŽENSKE	-	17	-	1	1	78	-	-
SEŽANA	-	-	-	-	-	158	-	-
MOŠKI	-	-	-	-	-	97	-	-
ŽENSKE	-	-	-	-	-	61	-	-
SLOVENJ GRADEC	-	2	1	-	-	149	-	-
MOŠKI	-	-	-	-	-	68	-	-
ŽENSKE	-	2	1	-	-	81	-	-
SLOVENSKA BISTRICA	-	9	5	-	2	150	-	1
MOŠKI	-	4	4	-	1	113	-	-
ŽENSKE	-	5	1	-	1	37	-	1
SLOVENSKE KONJICE	-	4	1	-	-	109	-	2
MOŠKI	-	1	1	-	-	75	-	-
ŽENSKE	-	3	-	-	-	34	-	2

13. ZAPOSLENE OSEBE V PODJETJIH IN DRUGIH ORGANIZACIJAH PO OBČINI STALNEGA PREBIVALIŠČA IN OBČINI, V KATERI DELAJO, 31. 12. 1995 (nadaljevanje)

OBČINA STALNEGA PREBIVALIŠČA	OBČINA, V KATERI DELAJO							
	KUZMA	LAŠKO	LENART	LENDAVA	LITIJA	LJUBLJANA	LJUBNO	LJUTOMER
STARŠE	-	-	10	-	-	14	-	-
MOŠKI	-	-	8	-	-	10	-	-
ŽENSKE	-	-	2	-	-	4	-	-
SVETI JURIJ	-	-	14	-	-	6	-	34
MOŠKI	-	-	4	-	-	4	-	15
ŽENSKE	-	-	10	-	-	2	-	19
ŠENČUR	-	-	-	-	-	255	-	-
MOŠKI	-	-	-	-	-	154	-	-
ŽENSKE	-	-	-	-	-	101	-	-
ŠENTILJ	-	1	28	-	-	25	-	-
MOŠKI	-	1	18	-	-	16	-	-
ŽENSKE	-	-	10	-	-	9	-	-
ŠENTJERNEJ	-	-	-	-	-	42	-	-
MOŠKI	-	-	-	-	-	22	-	-
ŽENSKE	-	-	-	-	-	20	-	-
ŠENTJUR PRI CELJU	-	34	2	-	-	103	-	-
MOŠKI	-	14	1	-	-	55	-	-
ŽENSKE	-	20	1	-	-	48	-	-
ŠKOCJAN	-	-	-	-	-	14	-	-
MOŠKI	-	-	-	-	-	8	-	-
ŽENSKE	-	-	-	-	-	6	-	-
ŠKOFJA LOKA	-	1	-	-	-	1236	-	-
MOŠKI	-	-	-	-	-	626	-	-
ŽENSKE	-	1	-	-	-	610	-	-
ŠKOFLJICA	-	-	-	-	-	1742	-	-
MOŠKI	-	-	-	-	-	842	-	-
ŽENSKE	-	-	-	-	-	900	-	-
ŠMARJE PRI JELŠAH	-	4	-	-	2	52	-	-
MOŠKI	-	4	-	-	2	29	-	-
ŽENSKE	-	-	-	-	-	23	-	-
ŠMARTNO OB PAKI	-	-	-	-	-	13	-	-
MOŠKI	-	-	-	-	-	8	-	-
ŽENSKE	-	-	-	-	-	5	-	-
ŠOŠTANJ	-	-	-	-	7	39	2	-
MOŠKI	-	-	-	-	2	27	1	-
ŽENSKE	-	-	-	-	5	12	1	-
ŠTORE	-	9	-	-	1	35	-	-
MOŠKI	-	4	-	-	1	18	-	-
ŽENSKE	-	5	-	-	-	17	-	-
TOLMIN	-	-	-	-	-	122	-	-
MOŠKI	-	-	-	-	-	74	-	-
ŽENSKE	-	-	-	-	-	48	-	-
TRBOVLJE	-	18	2	-	34	488	-	-
MOŠKI	-	14	2	-	19	273	-	-
ŽENSKE	-	4	-	-	15	215	-	-
TREBNJE	-	4	-	-	7	858	-	-
MOŠKI	-	4	-	-	2	529	-	-
ŽENSKE	-	-	-	-	5	329	-	-
TRŽIČ	-	-	2	-	-	333	-	-
MOŠKI	-	-	-	-	-	211	-	-
ŽENSKE	-	-	2	-	-	122	-	-
TURNIŠČE	-	-	-	202	-	13	-	2
MOŠKI	-	-	-	136	-	8	-	1
ŽENSKE	-	-	-	66	-	5	-	1
VELENJE	-	5	1	2	4	212	3	-
MOŠKI	-	3	1	1	1	109	2	-
ŽENSKE	-	2	-	1	3	103	1	-
VELIKE LAŠČE	-	-	-	-	1	728	-	-
MOŠKI	-	-	-	-	1	384	-	-
ŽENSKE	-	-	-	-	-	344	-	-
VIDEM	-	1	1	-	-	36	-	-
MOŠKI	-	1	-	-	-	24	-	-
ŽENSKE	-	-	1	-	-	12	-	-
VIPAVA	-	-	-	-	1	62	-	-
MOŠKI	-	-	-	-	-	39	-	-
ŽENSKE	-	-	-	-	1	23	-	-
VITANJE	-	-	-	-	-	5	-	-
MOŠKI	-	-	-	-	-	4	-	-
ŽENSKE	-	-	-	-	-	1	-	-

13. ZAPOSLENE OSEBE V PODJETJIH IN DRUGIH ORGANIZACIJAH PO OBČINI STALNEGA PREBIVALIŠČA IN OBČINI, V KATERI DELAJO, 31. 12. 1995 (nadaljevanje)

OBČINA STALNEGA PREBIVALIŠČA	OBČINA, V KATERI DELAJO							
	KUZMA	LAŠKO	LENART	LENDAVA	LITIJA	LJUBLJANA	LJUBNO	LJUTOMER
VODICE	-	-	-	-	-	838	-	-
MOŠKI	-	-	-	-	-	397	-	-
ŽENSKE	-	-	-	-	-	441	-	-
VOJNIK	-	10	-	-	-	46	-	1
MOŠKI	-	5	-	-	-	21	-	-
ŽENSKE	-	5	-	-	-	25	-	1
VRHNIKA	-	-	-	-	1	3006	-	-
MOŠKI	-	-	-	-	1	1507	-	-
ŽENSKE	-	-	-	-	-	1499	-	-
VUZENICA	-	-	-	-	-	20	-	-
MOŠKI	-	-	-	-	-	14	-	-
ŽENSKE	-	-	-	-	-	6	-	-
ZAGORJE OB SAVI	-	23	-	1	139	681	-	-
MOŠKI	-	19	-	-	51	420	-	-
ŽENSKE	-	4	-	1	88	261	-	-
ZAVRČ	-	-	-	-	-	13	-	-
MOŠKI	-	-	-	-	-	10	-	-
ŽENSKE	-	-	-	-	-	3	-	-
ZREČE	-	1	-	-	-	21	-	-
MOŠKI	-	-	-	-	-	16	-	-
ŽENSKE	-	1	-	-	-	5	-	-
ŽALEC	-	26	-	2	-	380	1	-
MOŠKI	-	16	-	1	-	235	-	-
ŽENSKE	-	10	-	1	-	145	1	-
ŽELEZNIKI	-	-	-	-	-	82	-	-
MOŠKI	-	-	-	-	-	38	-	-
ŽENSKE	-	-	-	-	-	44	-	-
ŽIRI	-	-	-	-	1	79	-	-
MOŠKI	-	-	-	-	-	44	-	-
ŽENSKE	-	-	-	-	1	35	-	-
NEZNANO	-	45	25	272	81	5439	7	84
MOŠKI	-	43	22	237	73	4882	7	49
ŽENSKE	-	2	3	35	8	557	-	35

13. ZAPOSLENE OSEBE V PODJETJIH IN DRUGIH ORGANIZACIJAH PO OBČINI STALNEGA PREBIVALIŠČA IN OBČINI, V KATERI DELAJO, 31. 12. 1995 (nadaljevanje)

OBČINA STALNEGA PREBIVALIŠČA	OBČINA, V KATERI DELAJO							
	LOGATEC	LOŠKA DOLINA	LOŠKI POTOK	LUČE	LUKOVICA	MAJŠPERK	MARIBOR	MEDVODE
SLOVENIJA	**2214**	**1710**	**176**	**92**	**393**	**637**	**56106**	**2716**
MOŠKI	**1098**	**975**	**74**	**29**	**107**	**165**	**29212**	**1465**
ŽENSKE	**1116**	**735**	**102**	**63**	**286**	**472**	**26894**	**1251**
AJDOVŠČINA	2	-	-	-	-	-	15	-
MOŠKI	1	-	-	-	-	-	3	-
ŽENSKE	1	-	-	-	-	-	12	-
BELTINCI	-	-	-	-	-	-	39	-
MOŠKI	-	-	-	-	-	-	30	-
ŽENSKE	-	-	-	-	-	-	9	-
BLED	1	-	-	-	-	-	5	4
MOŠKI	-	-	-	-	-	-	3	2
ŽENSKE	1	-	-	-	-	-	2	2
BOHINJ	-	-	-	-	-	-	1	1
MOŠKI	-	-	-	-	-	-	-	1
ŽENSKE	-	-	-	-	-	-	1	-
BOROVNICA	17	-	-	-	-	-	1	1
MOŠKI	11	-	-	-	-	-	1	1
ŽENSKE	6	-	-	-	-	-	-	-
BOVEC	-	-	-	-	-	-	1	-
MOŠKI	-	-	-	-	-	-	1	-
ŽENSKE	-	-	-	-	-	-	-	-
BRDA	1	-	-	-	-	-	6	-
MOŠKI	1	-	-	-	-	-	2	-
ŽENSKE	-	-	-	-	-	-	4	-
BREZOVICA	6	-	-	-	-	-	4	5
MOŠKI	3	-	-	-	-	-	2	4
ŽENSKE	3	-	-	-	-	-	2	1
BREŽICE	1	-	-	-	-	-	18	1
MOŠKI	1	-	-	-	-	-	9	1
ŽENSKE	-	-	-	-	-	-	9	-
CANKOVA-TIŠINA	1	-	-	-	-	-	23	-
MOŠKI	-	-	-	-	-	-	18	-
ŽENSKE	1	-	-	-	-	-	5	-
CELJE	-	-	-	-	-	-	163	-
MOŠKI	-	-	-	-	-	-	49	-
ŽENSKE	-	-	-	-	-	-	114	-
CERKLJE NA GORENJSKEM	-	-	-	-	2	-	4	5
MOŠKI	-	-	-	-	-	-	1	4
ŽENSKE	-	-	-	-	2	-	3	1
CERKNICA	128	197	-	-	-	-	2	-
MOŠKI	75	117	-	-	-	-	1	-
ŽENSKE	53	80	-	-	-	-	1	-
CERKNO	-	-	-	-	-	-	4	-
MOŠKI	-	-	-	-	-	-	2	-
ŽENSKE	-	-	-	-	-	-	2	-
ČREŠNOVCI	-	-	-	-	-	-	20	-
MOŠKI	-	-	-	-	-	-	15	-
ŽENSKE	-	-	-	-	-	-	5	-
ČRNA NA KOROŠKEM	-	-	-	-	-	-	3	-
MOŠKI	-	-	-	-	-	-	1	-
ŽENSKE	-	-	-	-	-	-	2	-
ČRNOMELJ	-	-	-	-	-	-	2	1
MOŠKI	-	-	-	-	-	-	2	1
ŽENSKE	-	-	-	-	-	-	-	-
DESTRNIK-TRNOVSKA VAS	-	-	-	-	-	3	178	-
MOŠKI	-	-	-	-	-	1	136	-
ŽENSKE	-	-	-	-	-	2	42	-
DIVAČA	-	-	-	-	-	-	10	-
MOŠKI	-	-	-	-	-	-	1	-
ŽENSKE	-	-	-	-	-	-	9	-
DOBREPOLJE	-	-	1	-	-	-	1	-
MOŠKI	-	-	-	-	-	-	1	-
ŽENSKE	-	-	1	-	-	-	-	-
DOBROVA-HORJUL-POLH.G	4	-	-	1	-	-	4	13
MOŠKI	2	-	-	1	-	-	-	8
ŽENSKE	2	-	-	-	-	-	4	5
DOL PRI LJUBLJANI	-	-	-	-	1	-	2	2
MOŠKI	-	-	-	-	1	-	1	1
ŽENSKE	-	-	-	-	-	-	1	1

13. ZAPOSLENE OSEBE V PODJETJIH IN DRUGIH ORGANIZACIJAH PO OBČINI STALNEGA PREBIVALIŠČA IN OBČINI, V KATERI DELAJO, 31. 12. 1995 (nadaljevanje)

OBČINA STALNEGA PREBIVALIŠČA	OBČINA, V KATERI DELAJO							
	LOGATEC	LOŠKA DOLINA	LOŠKI POTOK	LUČE	LUKOVICA	MAJŠPERK	MARIBOR	MEDVODE
DOMŽALE	1	-	1	-	53	-	12	16
MOŠKI	1	-	1	-	20	-	7	9
ŽENSKE	-	-	-	-	33	-	5	7
DORNAVA	-	-	-	-	-	2	68	-
MOŠKI	-	-	-	-	-	1	59	-
ŽENSKE	-	-	-	-	-	1	9	-
DRAVOGRAD	-	-	-	-	-	-	49	-
MOŠKI	-	-	-	-	-	-	27	-
ŽENSKE	-	-	-	-	-	-	22	-
DUPLEK	-	-	-	-	-	-	1403	-
MOŠKI	-	-	-	-	-	-	768	-
ŽENSKE	-	-	-	-	-	-	635	-
GORENJA VAS-POLJANE	-	-	-	-	-	-	-	13
MOŠKI	-	-	-	-	-	-	-	6
ŽENSKE	-	-	-	-	-	-	-	7
GORIŠNICA	-	-	-	-	-	4	176	-
MOŠKI	-	-	-	-	-	2	127	-
ŽENSKE	-	-	-	-	-	2	49	-
GORNJA RADGONA	-	-	-	-	-	-	224	-
MOŠKI	-	-	-	-	-	-	177	-
ŽENSKE	-	-	-	-	-	-	47	-
GORNJI GRAD	-	-	-	1	-	-	1	-
MOŠKI	-	-	-	-	-	-	-	-
ŽENSKE	-	-	-	1	-	-	1	-
GORNJI PETROVCI	-	-	-	-	-	-	6	-
MOŠKI	-	-	-	-	-	-	5	-
ŽENSKE	-	-	-	-	-	-	1	-
GROSUPLJE	1	-	-	-	1	-	10	3
MOŠKI	1	-	-	-	-	-	2	2
ŽENSKE	-	-	-	-	1	-	8	1
HODOŠ-ŠALOVCI	-	-	-	-	-	-	3	-
MOŠKI	-	-	-	-	-	-	3	-
ŽENSKE	-	-	-	-	-	-	-	-
HRASTNIK	-	-	-	-	-	-	14	-
MOŠKI	-	-	-	-	-	-	4	-
ŽENSKE	-	-	-	-	-	-	10	-
HRPELJE-KOZINA	1	-	-	-	-	-	2	-
MOŠKI	-	-	-	-	-	-	1	-
ŽENSKE	1	-	-	-	-	-	1	-
IDRIJA	62	-	-	-	-	-	2	-
MOŠKI	31	-	-	-	-	-	-	-
ŽENSKE	31	-	-	-	-	-	2	-
IG	-	-	-	-	-	-	4	1
MOŠKI	-	-	-	-	-	-	3	1
ŽENSKE	-	-	-	-	-	-	1	-
ILIRSKA BISTRICA	-	-	-	-	-	-	2	-
MOŠKI	-	-	-	-	-	-	1	-
ŽENSKE	-	-	-	-	-	-	1	-
IVANČNA GORICA	-	-	1	-	-	-	2	3
MOŠKI	-	-	-	-	-	-	-	2
ŽENSKE	-	-	1	-	-	-	2	1
IZOLA	5	-	-	-	-	-	7	-
MOŠKI	-	-	-	-	-	-	3	-
ŽENSKE	5	-	-	-	-	-	4	-
JESENICE	-	-	-	-	-	-	39	37
MOŠKI	-	-	-	-	-	-	16	10
ŽENSKE	-	-	-	-	-	-	23	27
JURŠINCI	-	-	-	-	-	1	80	-
MOŠKI	-	-	-	-	-	-	63	-
ŽENSKE	-	-	-	-	-	1	17	-
KAMNIK	3	-	-	-	13	-	6	12
MOŠKI	3	-	-	-	3	-	5	8
ŽENSKE	-	-	-	-	10	-	1	4
KANAL	-	-	-	-	-	-	23	1
MOŠKI	-	-	-	-	-	-	8	-
ŽENSKE	-	-	-	-	-	-	15	1
KIDRIČEVO	-	-	-	-	-	33	572	-
MOŠKI	-	-	-	-	-	4	308	-
ŽENSKE	-	-	-	-	-	29	264	-

13. ZAPOSLENE OSEBE V PODJETJIH IN DRUGIH ORGANIZACIJAH PO OBČINI STALNEGA PREBIVALIŠČA IN OBČINI, V KATERI DELAJO, 31. 12. 1995 (nadaljevanje)

OBČINA STALNEGA PREBIVALIŠČA	OBČINA, V KATERI DELAJO							
	LOGATEC	LOŠKA DOLINA	LOŠKI POTOK	LUČE	LUKOVICA	MAJŠPERK	MARIBOR	MEDVODE
KOBARID	-	-	-	-	-	-	1	-
MOŠKI	-	-	-	-	-	-	-	-
ŽENSKE	-	-	-	-	-	-	1	-
KOBILJE	-	-	-	-	-	-	3	-
MOŠKI	-	-	-	-	-	-	3	-
ŽENSKE	-	-	-	-	-	-	-	-
KOČEVJE	1	-	1	-	-	-	4	1
MOŠKI	1	-	-	-	-	-	4	-
ŽENSKE	-	-	1	-	-	-	-	1
KOMEN	-	-	-	-	-	-	2	-
MOŠKI	-	-	-	-	-	-	-	-
ŽENSKE	-	-	-	-	-	-	2	-
KOPER	7	-	-	-	-	-	59	2
MOŠKI	2	-	-	-	-	-	13	2
ŽENSKE	5	-	-	-	-	-	46	-
KOZJE	-	-	-	-	-	-	3	-
MOŠKI	-	-	-	-	-	-	1	-
ŽENSKE	-	-	-	-	-	-	2	-
KRANJ	-	-	-	-	-	-	19	191
MOŠKI	-	-	-	-	-	-	7	105
ŽENSKE	-	-	-	-	-	-	12	86
KRANJSKA GORA	-	-	-	-	-	-	5	11
MOŠKI	-	-	-	-	-	-	4	4
ŽENSKE	-	-	-	-	-	-	1	7
KRŠKO	-	1	-	-	-	-	24	2
MOŠKI	-	1	-	-	-	-	11	2
ŽENSKE	-	-	-	-	-	-	13	-
KUNGOTA	-	-	-	-	-	-	855	-
MOŠKI	-	-	-	-	-	-	479	-
ŽENSKE	-	-	-	-	-	-	376	-
KUZMA	-	-	-	-	-	-	15	-
MOŠKI	-	-	-	-	-	-	13	-
ŽENSKE	-	-	-	-	-	-	2	-
LAŠKO	-	-	-	1	1	-	28	-
MOŠKI	-	-	-	1	-	-	5	-
ŽENSKE	-	-	-	-	1	-	23	-
LENART	1	-	-	-	-	-	1475	-
MOŠKI	-	-	-	-	-	-	966	-
ŽENSKE	1	-	-	-	-	-	509	-
LENDAVA	-	-	-	-	-	-	80	-
MOŠKI	-	-	-	-	-	-	57	-
ŽENSKE	-	-	-	-	-	-	23	-
LITIJA	-	-	-	-	-	-	7	7
MOŠKI	-	-	-	-	-	-	5	5
ŽENSKE	-	-	-	-	-	-	2	2
LJUBLJANA	50	4	2	1	20	-	315	455
MOŠKI	27	2	1	1	4	-	146	249
ŽENSKE	23	2	1	-	16	-	169	206
LJUBNO	-	-	-	3	-	-	-	-
MOŠKI	-	-	-	1	-	-	-	-
ŽENSKE	-	-	-	2	-	-	-	-
LJUTOMER	-	-	-	1	-	-	129	-
MOŠKI	-	-	-	1	-	-	102	-
ŽENSKE	-	-	-	-	-	-	27	-
LOGATEC	1687	1	-	-	-	-	2	-
MOŠKI	823	-	-	-	-	-	1	-
ŽENSKE	864	1	-	-	-	-	1	-
LOŠKA DOLINA	6	1333	2	-	-	-	-	-
MOŠKI	1	755	1	-	-	-	-	-
ŽENSKE	5	578	1	-	-	-	-	-
LOŠKI POTOK	1	30	156	-	-	-	-	2
MOŠKI	-	15	63	-	-	-	-	-
ŽENSKE	1	15	93	-	-	-	-	2
LUČE	-	-	-	70	-	-	-	-
MOŠKI	-	-	-	14	-	-	-	-
ŽENSKE	-	-	-	56	-	-	-	-
LUKOVICA	1	-	-	-	210	-	3	-
MOŠKI	1	-	-	-	46	-	1	-
ŽENSKE	-	-	-	-	164	-	2	-

13. ZAPOSLENE OSEBE V PODJETJIH IN DRUGIH ORGANIZACIJAH PO OBČINI STALNEGA PREBIVALIŠČA IN OBČINI, V KATERI DELAJO, 31. 12. 1995 (nadaljevanje)

OBČINA STALNEGA PREBIVALIŠČA	OBČINA, V KATERI DELAJO							
	LOGATEC	LOŠKA DOLINA	LOŠKI POTOK	LUČE	LUKOVICA	MAJŠPERK	MARIBOR	MEDVODE
MAJŠPERK	1	-	-	-	-	447	121	-
MOŠKI	-	-	-	-	-	132	104	-
ŽENSKE	1	-	-	-	-	315	17	-
MARIBOR	4	-	-	-	-	2	36468	5
MOŠKI	3	-	-	-	-	1	17653	2
ŽENSKE	1	-	-	-	-	1	18815	3
MEDVODE	2	1	-	-	-	-	13	1461
MOŠKI	2	1	-	-	-	-	7	776
ŽENSKE	-	-	-	-	-	-	6	685
MENGEŠ	-	1	-	-	3	-	2	6
MOŠKI	-	-	-	-	1	-	-	4
ŽENSKE	-	1	-	-	2	-	2	2
METLIKA	-	-	-	-	-	-	2	-
MOŠKI	-	-	-	-	-	-	1	-
ŽENSKE	-	-	-	-	-	-	1	-
MEŽICA	-	-	-	-	-	-	10	-
MOŠKI	-	-	-	-	-	-	5	-
ŽENSKE	-	-	-	-	-	-	5	-
MIREN-KOSTANJEVICA	-	-	-	-	-	-	4	-
MOŠKI	-	-	-	-	-	-	-	-
ŽENSKE	-	-	-	-	-	-	4	-
MISLINJA	-	-	-	-	-	-	6	-
MOŠKI	-	-	-	-	-	-	3	-
ŽENSKE	-	-	-	-	-	-	3	-
MORAVČE	-	-	-	-	20	-	-	-
MOŠKI	-	-	-	-	4	-	-	-
ŽENSKE	-	-	-	-	16	-	-	-
MORAVSKE TOPLICE	-	-	-	-	-	-	22	-
MOŠKI	-	-	-	-	-	-	17	-
ŽENSKE	-	-	-	-	-	-	5	-
MOZIRJE	-	-	-	3	-	-	4	-
MOŠKI	-	-	-	2	-	-	3	-
ŽENSKE	-	-	-	1	-	-	1	-
MURSKA SOBOTA	-	-	-	-	-	-	122	-
MOŠKI	-	-	-	-	-	-	91	-
ŽENSKE	-	-	-	-	-	-	31	-
MUTA	-	-	-	-	-	-	22	-
MOŠKI	-	-	-	-	-	-	14	-
ŽENSKE	-	-	-	-	-	-	8	-
NAKLO	-	-	-	-	-	-	1	6
MOŠKI	-	-	-	-	-	-	-	2
ŽENSKE	-	-	-	-	-	-	1	4
NAZARJE	-	-	-	4	-	-	1	-
MOŠKI	-	-	-	1	-	-	-	-
ŽENSKE	-	-	-	3	-	-	1	-
NOVA GORICA	1	1	-	-	-	-	81	1
MOŠKI	1	1	-	-	-	-	17	1
ŽENSKE	-	-	-	-	-	-	64	-
NOVO MESTO	1	-	-	-	-	-	11	3
MOŠKI	1	-	-	-	-	-	5	3
ŽENSKE	-	-	-	-	-	-	6	-
ODRANJCI	-	-	-	-	-	-	2	-
MOŠKI	-	-	-	-	-	-	1	-
ŽENSKE	-	-	-	-	-	-	1	-
ORMOŽ	-	-	-	-	-	1	320	2
MOŠKI	-	-	-	-	-	-	267	1
ŽENSKE	-	-	-	-	-	1	53	1
OSILNICA	-	-	-	-	-	-	-	-
MOŠKI	-	-	-	-	-	-	-	-
ŽENSKE	-	-	-	-	-	-	-	-
PESNICA	-	-	-	-	-	-	1296	-
MOŠKI	-	-	-	-	-	-	722	-
ŽENSKE	-	-	-	-	-	-	574	-
PIRAN	3	-	-	-	1	-	20	-
MOŠKI	1	-	-	-	1	-	14	-
ŽENSKE	2	-	-	-	-	-	6	-
PIVKA	9	1	-	-	-	-	8	-
MOŠKI	5	-	-	-	-	-	-	-
ŽENSKE	4	1	-	-	-	-	8	-

13. ZAPOSLENE OSEBE V PODJETJIH IN DRUGIH ORGANIZACIJAH PO OBČINI STALNEGA PREBIVALIŠČA IN OBČINI, V KATERI DELAJO, 31. 12. 1995 (nadaljevanje)

OBČINA STALNEGA PREBIVALIŠČA	OBČINA, V KATERI DELAJO							
	LOGATEC	LOŠKA DOLINA	LOŠKI POTOK	LUČE	LUKOVICA	MAJŠPERK	MARIBOR	MEDVODE
PODČETRTEK	-	-	-	1	-	-	20	-
MOŠKI	-	-	-	1	-	-	3	-
ŽENSKE	-	-	-	-	-	-	17	-
PODVELKA-RIBNICA	-	-	-	-	-	-	174	-
MOŠKI	-	-	-	-	-	-	104	-
ŽENSKE	-	-	-	-	-	-	70	-
POSTOJNA	88	2	-	-	-	-	21	-
MOŠKI	33	-	-	-	-	-	6	-
ŽENSKE	55	2	-	-	-	-	15	-
PREDDVOR	-	-	-	-	-	-	1	11
MOŠKI	-	-	-	-	-	-	-	6
ŽENSKE	-	-	-	-	-	-	1	5
PTUJ	1	1	-	-	-	67	1395	2
MOŠKI	-	-	-	-	-	10	917	1
ŽENSKE	1	1	-	-	-	57	478	1
PUCONCI	-	-	-	-	-	-	19	-
MOŠKI	-	-	-	-	-	-	16	-
ŽENSKE	-	-	-	-	-	-	3	-
RAČE-FRAM	-	-	-	-	-	-	1212	-
MOŠKI	-	-	-	-	-	-	605	-
ŽENSKE	-	-	-	-	-	-	607	-
RADEČE	-	-	-	-	-	-	5	-
MOŠKI	-	-	-	-	-	-	2	-
ŽENSKE	-	-	-	-	-	-	3	-
RADENCI	-	-	-	-	-	1	45	-
MOŠKI	-	-	-	-	-	1	40	-
ŽENSKE	-	-	-	-	-	-	5	-
RADLJE OB DRAVI	-	-	-	-	-	-	74	-
MOŠKI	-	-	-	-	-	-	43	-
ŽENSKE	-	-	-	-	-	-	31	-
RADOVLJICA	-	-	-	-	-	-	8	20
MOŠKI	-	-	-	-	-	-	6	12
ŽENSKE	-	-	-	-	-	-	2	8
RAVNE-PREVALJE	-	-	-	-	-	-	64	-
MOŠKI	-	-	-	-	-	-	32	-
ŽENSKE	-	-	-	-	-	-	32	-
RIBNICA	-	5	11	-	-	-	2	4
MOŠKI	-	5	7	-	-	-	1	3
ŽENSKE	-	-	4	-	-	-	1	1
ROGAŠEVCI	-	-	-	-	-	-	11	-
MOŠKI	-	-	-	-	-	-	8	-
ŽENSKE	-	-	-	-	-	-	3	-
ROGAŠKA SLATINA	-	-	-	-	-	3	91	-
MOŠKI	-	-	-	-	-	2	45	-
ŽENSKE	-	-	-	-	-	1	46	-
ROGATEC	-	-	-	-	-	1	15	-
MOŠKI	-	-	-	-	-	-	8	-
ŽENSKE	-	-	-	-	-	1	7	-
RUŠE	-	-	-	-	-	-	2207	-
MOŠKI	-	-	-	-	-	-	937	-
ŽENSKE	-	-	-	-	-	-	1270	-
SEMIČ	-	-	-	-	-	-	-	-
MOŠKI	-	-	-	-	-	-	-	-
ŽENSKE	-	-	-	-	-	-	-	-
SEVNICA	-	-	-	-	-	-	14	1
MOŠKI	-	-	-	-	-	-	11	-
ŽENSKE	-	-	-	-	-	-	3	1
SEŽANA	-	-	-	-	-	-	9	1
MOŠKI	-	-	-	-	-	-	2	-
ŽENSKE	-	-	-	-	-	-	7	1
SLOVENJ GRADEC	-	-	-	-	-	-	69	-
MOŠKI	-	-	-	-	-	-	39	-
ŽENSKE	-	-	-	-	-	-	30	-
SLOVENSKA BISTRICA	-	-	-	-	-	58	1964	-
MOŠKI	-	-	-	-	-	8	1049	-
ŽENSKE	-	-	-	-	-	50	915	-
SLOVENSKE KONJICE	-	-	-	-	-	-	78	-
MOŠKI	-	-	-	-	-	-	39	-
ŽENSKE	-	-	-	-	-	-	39	-

13. ZAPOSLENE OSEBE V PODJETJIH IN DRUGIH ORGANIZACIJAH PO OBČINI STALNEGA PREBIVALIŠČA IN OBČINI, V KATERI DELAJO, 31. 12. 1995 (nadaljevanje)

OBČINA STALNEGA PREBIVALIŠČA	OBČINA, V KATERI DELAJO							
	LOGATEC	LOŠKA DOLINA	LOŠKI POTOK	LUČE	LUKOVICA	MAJŠPERK	MARIBOR	MEDVODE
STARŠE	-	-	-	-	-	1	856	-
MOŠKI	-	-	-	-	-	-	463	-
ŽENSKE	-	-	-	-	-	1	393	-
SVETI JURIJ	-	-	-	-	-	-	60	1
MOŠKI	-	-	-	-	-	-	44	1
ŽENSKE	-	-	-	-	-	-	16	-
ŠENČUR	-	-	-	-	-	-	3	22
MOŠKI	-	-	-	-	-	-	3	10
ŽENSKE	-	-	-	-	-	-	-	12
ŠENTILJ	-	-	-	-	-	-	722	1
MOŠKI	-	-	-	-	-	-	422	1
ŽENSKE	-	-	-	-	-	-	300	-
ŠENTJERNEJ	-	-	-	-	-	-	1	1
MOŠKI	-	-	-	-	-	-	-	-
ŽENSKE	-	-	-	-	-	-	1	1
ŠENTJUR PRI CELJU	-	-	-	-	-	-	75	-
MOŠKI	-	-	-	-	-	-	28	-
ŽENSKE	-	-	-	-	-	-	47	-
ŠKOCJAN	-	-	-	-	-	-	-	-
MOŠKI	-	-	-	-	-	-	-	-
ŽENSKE	-	-	-	-	-	-	-	-
ŠKOFJA LOKA	2	-	-	-	-	-	10	208
MOŠKI	1	-	-	-	-	-	5	95
ŽENSKE	1	-	-	-	-	-	5	113
ŠKOFLJICA	-	-	-	-	-	-	3	1
MOŠKI	-	-	-	-	-	-	1	1
ŽENSKE	-	-	-	-	-	-	2	-
ŠMARJE PRI JELŠAH	-	-	-	-	-	-	42	1
MOŠKI	-	-	-	-	-	-	14	-
ŽENSKE	-	-	-	-	-	-	28	1
ŠMARTNO OB PAKI	-	-	-	2	-	-	1	-
MOŠKI	-	-	-	2	-	-	-	-
ŽENSKE	-	-	-	-	-	-	1	-
ŠOŠTANJ	-	-	-	1	-	-	9	-
MOŠKI	-	-	-	1	-	-	2	-
ŽENSKE	-	-	-	-	-	-	7	-
ŠTORE	-	-	-	-	-	-	17	-
MOŠKI	-	-	-	-	-	-	4	-
ŽENSKE	-	-	-	-	-	-	13	-
TOLMIN	1	-	-	-	-	-	8	1
MOŠKI	1	-	-	-	-	-	5	1
ŽENSKE	-	-	-	-	-	-	3	-
TRBOVLJE	1	-	-	-	-	-	12	-
MOŠKI	1	-	-	-	-	-	5	-
ŽENSKE	-	-	-	-	-	-	7	-
TREBNJE	1	-	-	-	-	-	1	-
MOŠKI	-	-	-	-	-	-	-	-
ŽENSKE	1	-	-	-	-	-	1	-
TRŽIČ	-	-	-	-	-	-	-	15
MOŠKI	-	-	-	-	-	-	-	9
ŽENSKE	-	-	-	-	-	-	-	6
TURNIŠČE	-	-	-	-	-	-	6	-
MOŠKI	-	-	-	-	-	-	6	-
ŽENSKE	-	-	-	-	-	-	-	-
VELENJE	1	-	-	1	-	-	53	1
MOŠKI	-	-	-	1	-	-	17	1
ŽENSKE	1	-	-	-	-	-	36	-
VELIKE LAŠČE	-	1	-	-	-	-	-	-
MOŠKI	-	1	-	-	-	-	-	-
ŽENSKE	-	-	-	-	-	-	-	-
VIDEM	-	-	-	-	1	13	262	-
MOŠKI	-	-	-	-	-	3	188	-
ŽENSKE	-	-	-	-	1	10	74	-
VIPAVA	1	-	-	-	-	-	1	-
MOŠKI	-	-	-	-	-	-	1	-
ŽENSKE	1	-	-	-	-	-	-	-
VITANJE	-	-	-	-	-	-	1	-
MOŠKI	-	-	-	-	-	-	1	-
ŽENSKE	-	-	-	-	-	-	-	-

13. ZAPOSLENE OSEBE V PODJETJIH IN DRUGIH ORGANIZACIJAH PO OBČINI STALNEGA PREBIVALIŠČA IN OBČINI, V KATERI DELAJO, 31. 12. 1995 (nadaljevanje)

OBČINA STALNEGA PREBIVALIŠČA	OBČINA, V KATERI DELAJO							
	LOGATEC	LOŠKA DOLINA	LOŠKI POTOK	LUČE	LUKOVICA	MAJŠPERK	MARIBOR	MEDVODE
VODICE	-	-	-	-	-	-	-	49
MOŠKI	-	-	-	-	-	-	-	29
ŽENSKE	-	-	-	-	-	-	-	20
VOJNIK	-	1	-	-	-	-	14	-
MOŠKI	-	-	-	-	-	-	6	-
ŽENSKE	-	1	-	-	-	-	8	-
VRHNIKA	67	-	-	-	1	-	4	6
MOŠKI	37	-	-	-	1	-	1	5
ŽENSKE	30	-	-	-	-	-	3	1
VUZENICA	-	-	-	-	-	-	27	-
MOŠKI	-	-	-	-	-	-	15	-
ŽENSKE	-	-	-	-	-	-	12	-
ZAGORJE OB SAVI	-	-	-	-	35	-	7	2
MOŠKI	-	-	-	-	3	-	2	2
ŽENSKE	-	-	-	-	32	-	5	-
ZAVRČ	-	-	-	-	-	-	50	-
MOŠKI	-	-	-	-	-	-	41	-
ŽENSKE	-	-	-	-	-	-	9	-
ZREČE	-	-	-	-	-	-	8	-
MOŠKI	-	-	-	-	-	-	3	-
ŽENSKE	-	-	-	-	-	-	5	-
ŽALEC	-	-	-	-	7	-	43	1
MOŠKI	-	-	-	-	-	-	16	1
ŽENSKE	-	-	-	-	7	-	27	-
ŽELEZNIKI	-	-	-	-	-	-	-	10
MOŠKI	-	-	-	-	-	-	-	3
ŽENSKE	-	-	-	-	-	-	-	7
ŽIRI	6	-	-	-	-	-	2	4
MOŠKI	1	-	-	-	-	-	-	-
ŽENSKE	5	-	-	-	-	-	2	4
NEZNANO	36	130	1	2	24	-	1534	79
MOŠKI	26	77	1	2	23	-	1398	67
ŽENSKE	10	53	-	-	1	-	136	12

13. ZAPOSLENE OSEBE V PODJETJIH IN DRUGIH ORGANIZACIJAH PO OBČINI STALNEGA PREBIVALIŠČA IN OBČINI, V KATERI DELAJO, 31. 12. 1995 (nadaljevanje)

OBČINA STALNEGA PREBIVALIŠČA	OBČINA, V KATERI DELAJO							
	MENGEŠ	METLIKA	MEŽICA	MIREN KOSTANJEV.	MISLINJA	MORAVČE	MORAVSKE TOPLICE	MOZIRJE
SLOVENIJA	**1879**	**2922**	**1053**	**615**	**248**	**319**	**810**	**1651**
MOŠKI	**1290**	**1286**	**759**	**298**	**144**	**140**	**326**	**582**
ŽENSKE	**589**	**1636**	**294**	**317**	**104**	**179**	**484**	**1069**
AJDOVŠČINA	-	-	-	4	-	-	-	-
MOŠKI	-	-	-	1	-	-	-	-
ŽENSKE	-	-	-	3	-	-	-	-
BELTINCI	-	-	-	-	-	-	21	-
MOŠKI	-	-	-	-	-	-	12	-
ŽENSKE	-	-	-	-	-	-	9	-
BLED	1	-	-	-	-	-	-	-
MOŠKI	1	-	-	-	-	-	-	-
ŽENSKE	-	-	-	-	-	-	-	-
BOHINJ	-	-	-	-	-	-	-	-
MOŠKI	-	-	-	-	-	-	-	-
ŽENSKE	-	-	-	-	-	-	-	-
BOROVNICA	4	-	-	-	-	-	-	-
MOŠKI	4	-	-	-	-	-	-	-
ŽENSKE	-	-	-	-	-	-	-	-
BOVEC	-	-	-	1	-	-	-	-
MOŠKI	-	-	-	1	-	-	-	-
ŽENSKE	-	-	-	-	-	-	-	-
BRDA	-	-	-	15	-	-	-	-
MOŠKI	-	-	-	7	-	-	-	-
ŽENSKE	-	-	-	8	-	-	-	-
BREZOVICA	7	1	-	-	-	-	-	-
MOŠKI	6	1	-	-	-	-	-	-
ŽENSKE	1	-	-	-	-	-	-	-
BREŽICE	3	-	-	-	-	-	-	-
MOŠKI	-	-	-	-	-	-	-	-
ŽENSKE	3	-	-	-	-	-	-	-
CANKOVA-TIŠINA	12	-	-	-	-	-	28	-
MOŠKI	3	-	-	-	-	-	18	-
ŽENSKE	9	-	-	-	-	-	10	-
CELJE	6	1	-	-	-	-	-	13
MOŠKI	5	-	-	-	-	-	-	7
ŽENSKE	1	1	-	-	-	-	-	6
CERKLJE NA GORENJSKEM	10	-	-	-	-	1	-	-
MOŠKI	8	-	-	-	-	-	-	-
ŽENSKE	2	-	-	-	-	1	-	-
CERKNICA	1	-	-	-	-	-	-	-
MOŠKI	1	-	-	-	-	-	-	-
ŽENSKE	-	-	-	-	-	-	-	-
CERKNO	-	-	-	-	-	-	-	-
MOŠKI	-	-	-	-	-	-	-	-
ŽENSKE	-	-	-	-	-	-	-	-
ČREŠNOVCI	-	-	-	-	-	-	3	-
MOŠKI	-	-	-	-	-	-	2	-
ŽENSKE	-	-	-	-	-	-	1	-
ČRNA NA KOROŠKEM	-	1	398	-	-	-	-	-
MOŠKI	-	1	316	-	-	-	-	-
ŽENSKE	-	-	82	-	-	-	-	-
ČRNOMELJ	-	258	-	-	-	-	-	-
MOŠKI	-	94	-	-	-	-	-	-
ŽENSKE	-	164	-	-	-	-	-	-
DESTRNIK-TRNOVSKA VAS	1	-	-	-	-	-	-	-
MOŠKI	1	-	-	-	-	-	-	-
ŽENSKE	-	-	-	-	-	-	-	-
DIVAČA	1	-	-	-	-	-	-	-
MOŠKI	1	-	-	-	-	-	-	-
ŽENSKE	-	-	-	-	-	-	-	-
DOBREPOLJE	-	-	-	-	-	1	-	-
MOŠKI	-	-	-	-	-	-	-	-
ŽENSKE	-	-	-	-	-	1	-	-
DOBROVA-HORJUL-POLH.G	3	-	-	-	-	-	-	-
MOŠKI	3	-	-	-	-	-	-	-
ŽENSKE	-	-	-	-	-	-	-	-
DOL PRI LJUBLJANI	7	-	-	-	-	1	-	-
MOŠKI	5	-	-	-	-	-	-	-
ŽENSKE	2	-	-	-	-	1	-	-

13. ZAPOSLENE OSEBE V PODJETJIH IN DRUGIH ORGANIZACIJAH PO OBČINI STALNEGA PREBIVALIŠČA IN OBČINI, V KATERI DELAJO, 31. 12. 1995 (nadaljevanje)

OBČINA STALNEGA PREBIVALIŠČA	OBČINA, V KATERI DELAJO							
	MENGEŠ	METLIKA	MEŽICA	MIREN KOSTANJEV.	MISLINJA	MORAVČE	MORAVSKE TOPLICE	MOZIRJE
DOMŽALE	390	4	1	1	-	43	-	-
MOŠKI	243	-	1	-	-	19	-	-
ŽENSKE	147	4	-	1	-	24	-	-
DORNAVA	-	-	-	-	-	-	-	-
MOŠKI	-	-	-	-	-	-	-	-
ŽENSKE	-	-	-	-	-	-	-	-
DRAVOGRAD	-	3	5	-	2	-	-	1
MOŠKI	-	2	4	-	-	-	-	1
ŽENSKE	-	1	1	-	2	-	-	-
DUPLEK	-	-	-	-	-	-	-	-
MOŠKI	-	-	-	-	-	-	-	-
ŽENSKE	-	-	-	-	-	-	-	-
GORENJA VAS-POLJANE	-	1	-	-	-	-	-	-
MOŠKI	-	-	-	-	-	-	-	-
ŽENSKE	-	1	-	-	-	-	-	-
GORIŠNICA	4	-	-	-	-	-	1	-
MOŠKI	4	-	-	-	-	-	1	-
ŽENSKE	-	-	-	-	-	-	-	-
GORNJA RADGONA	2	-	-	-	-	-	1	-
MOŠKI	2	-	-	-	-	-	1	-
ŽENSKE	-	-	-	-	-	-	-	-
GORNJI GRAD	-	-	-	-	-	-	-	166
MOŠKI	-	-	-	-	-	-	-	57
ŽENSKE	-	-	-	-	-	-	-	109
GORNJI PETROVCI	-	-	-	-	-	-	38	-
MOŠKI	-	-	-	-	-	-	12	-
ŽENSKE	-	-	-	-	-	-	26	-
GROSUPLJE	6	1	-	-	-	-	-	-
MOŠKI	6	1	-	-	-	-	-	-
ŽENSKE	-	-	-	-	-	-	-	-
HODOŠ-ŠALOVCI	1	1	-	-	-	-	52	-
MOŠKI	1	1	-	-	-	-	16	-
ŽENSKE	-	-	-	-	-	-	36	-
HRASTNIK	1	1	-	-	-	-	-	-
MOŠKI	1	-	-	-	-	-	-	-
ŽENSKE	-	1	-	-	-	-	-	-
HRPELJE-KOZINA	-	-	-	1	-	-	-	-
MOŠKI	-	-	-	-	-	-	-	-
ŽENSKE	-	-	-	1	-	-	-	-
IDRIJA	-	-	-	1	-	-	-	-
MOŠKI	-	-	-	1	-	-	-	-
ŽENSKE	-	-	-	-	-	-	-	-
IG	3	-	-	1	-	1	1	-
MOŠKI	2	-	-	-	-	-	1	-
ŽENSKE	1	-	-	1	-	1	-	-
ILIRSKA BISTRICA	2	-	-	-	-	-	-	1
MOŠKI	2	-	-	-	-	-	-	-
ŽENSKE	-	-	-	-	-	-	-	1
IVANČNA GORICA	5	-	-	-	-	-	-	-
MOŠKI	4	-	-	-	-	-	-	-
ŽENSKE	1	-	-	-	-	-	-	-
IZOLA	-	-	1	-	-	-	-	-
MOŠKI	-	-	-	-	-	-	-	-
ŽENSKE	-	-	1	-	-	-	-	-
JESENICE	1	4	-	-	-	-	-	-
MOŠKI	1	4	-	-	-	-	-	-
ŽENSKE	-	-	-	-	-	-	-	-
JURŠINCI	-	-	-	-	-	-	-	-
MOŠKI	-	-	-	-	-	-	-	-
ŽENSKE	-	-	-	-	-	-	-	-
KAMNIK	283	2	-	-	-	5	-	-
MOŠKI	178	-	-	-	-	2	-	-
ŽENSKE	105	2	-	-	-	3	-	-
KANAL	-	-	-	9	-	-	-	-
MOŠKI	-	-	-	2	-	-	-	-
ŽENSKE	-	-	-	7	-	-	-	-
KIDRIČEVO	-	-	-	-	-	-	-	-
MOŠKI	-	-	-	-	-	-	-	-
ŽENSKE	-	-	-	-	-	-	-	-

13. ZAPOSLENE OSEBE V PODJETJIH IN DRUGIH ORGANIZACIJAH PO OBČINI STALNEGA PREBIVALIŠČA IN OBČINI, V KATERI DELAJO, 31. 12. 1995 (nadaljevanje)

OBČINA STALNEGA PREBIVALIŠČA	OBČINA, V KATERI DELAJO							
	MENGEŠ	METLIKA	MEŽICA	MIREN KOSTANJEV.	MISLINJA	MORAVČE	MORAVSKE TOPLICE	MOZIRJE
KOBARID	-	-	-	-	-	-	-	-
MOŠKI	-	-	-	-	-	-	-	-
ŽENSKE	-	-	-	-	-	-	-	-
KOBILJE	-	-	-	-	-	-	15	-
MOŠKI	-	-	-	-	-	-	5	-
ŽENSKE	-	-	-	-	-	-	10	-
KOČEVJE	7	8	-	-	-	1	-	-
MOŠKI	6	2	-	-	-	-	-	-
ŽENSKE	1	6	-	-	-	1	-	-
KOMEN	-	-	-	9	-	-	-	-
MOŠKI	-	-	-	5	-	-	-	-
ŽENSKE	-	-	-	4	-	-	-	-
KOPER	2	-	-	1	-	-	1	-
MOŠKI	2	-	-	1	-	-	-	-
ŽENSKE	-	-	-	-	-	-	1	-
KOZJE	-	-	-	-	-	-	-	-
MOŠKI	-	-	-	-	-	-	-	-
ŽENSKE	-	-	-	-	-	-	-	-
KRANJ	15	4	-	-	-	3	-	-
MOŠKI	10	3	-	-	-	-	-	-
ŽENSKE	5	1	-	-	-	3	-	-
KRANJSKA GORA	-	-	-	-	-	-	-	-
MOŠKI	-	-	-	-	-	-	-	-
ŽENSKE	-	-	-	-	-	-	-	-
KRŠKO	1	-	-	-	-	-	-	3
MOŠKI	1	-	-	-	-	-	-	-
ŽENSKE	-	-	-	-	-	-	-	3
KUNGOTA	-	-	-	-	-	-	-	-
MOŠKI	-	-	-	-	-	-	-	-
ŽENSKE	-	-	-	-	-	-	-	-
KUZMA	1	-	-	-	-	-	11	-
MOŠKI	1	-	-	-	-	-	6	-
ŽENSKE	-	-	-	-	-	-	5	-
LAŠKO	1	-	-	-	-	-	-	1
MOŠKI	1	-	-	-	-	-	-	1
ŽENSKE	-	-	-	-	-	-	-	-
LENART	-	-	-	-	-	-	-	1
MOŠKI	-	-	-	-	-	-	-	1
ŽENSKE	-	-	-	-	-	-	-	-
LENDAVA	-	-	-	-	-	-	19	-
MOŠKI	-	-	-	-	-	-	6	-
ŽENSKE	-	-	-	-	-	-	13	-
LITIJA	14	1	-	-	-	2	-	-
MOŠKI	13	-	-	-	-	-	-	-
ŽENSKE	1	1	-	-	-	2	-	-
LJUBLJANA	276	28	2	5	1	13	4	3
MOŠKI	235	23	2	-	-	5	-	2
ŽENSKE	41	5	-	5	1	8	4	1
LJUBNO	-	-	-	-	-	-	-	192
MOŠKI	-	-	-	-	-	-	-	51
ŽENSKE	-	-	-	-	-	-	-	141
LJUTOMER	6	-	-	-	1	-	6	-
MOŠKI	6	-	-	-	1	-	3	-
ŽENSKE	-	-	-	-	-	-	3	-
LOGATEC	1	-	-	-	-	-	-	-
MOŠKI	1	-	-	-	-	-	-	-
ŽENSKE	-	-	-	-	-	-	-	-
LOŠKA DOLINA	4	-	-	-	-	-	-	-
MOŠKI	4	-	-	-	-	-	-	-
ŽENSKE	-	-	-	-	-	-	-	-
LOŠKI POTOK	-	-	-	-	-	-	-	-
MOŠKI	-	-	-	-	-	-	-	-
ŽENSKE	-	-	-	-	-	-	-	-
LUČE	-	-	-	-	-	-	-	105
MOŠKI	-	-	-	-	-	-	-	43
ŽENSKE	-	-	-	-	-	-	-	62
LUKOVICA	40	-	-	-	-	6	-	-
MOŠKI	32	-	-	-	-	2	-	-
ŽENSKE	8	-	-	-	-	4	-	-

13. ZAPOSLENE OSEBE V PODJETJIH IN DRUGIH ORGANIZACIJAH PO OBČINI STALNEGA PREBIVALIŠČA IN OBČINI, V KATERI DELAJO, 31. 12. 1995 (nadaljevanje)

OBČINA STALNEGA PREBIVALIŠČA	OBČINA, V KATERI DELAJO							
	MENGEŠ	METLIKA	MEŽICA	MIREN KOSTANJEV.	MISLINJA	MORAVČE	MORAVSKE TOPLICE	MOZIRJE
MAJŠPERK	1	-	-	-	-	-	-	-
MOŠKI	1	-	-	-	-	-	-	-
ŽENSKE	-	-	-	-	-	-	-	-
MARIBOR	11	5	4	-	-	1	-	1
MOŠKI	9	5	3	-	-	-	-	1
ŽENSKE	2	-	1	-	-	1	-	-
MEDVODE	11	2	-	-	-	-	-	-
MOŠKI	11	2	-	-	-	-	-	-
ŽENSKE	-	-	-	-	-	-	-	-
MENGEŠ	432	1	-	-	-	1	-	-
MOŠKI	213	1	-	-	-	-	-	-
ŽENSKE	219	-	-	-	-	1	-	-
METLIKA	-	1767	-	-	-	-	-	-
MOŠKI	-	695	-	-	-	-	-	-
ŽENSKE	-	1072	-	-	-	-	-	-
MEŽICA	-	-	483	-	1	-	-	-
MOŠKI	-	-	326	-	-	-	-	-
ŽENSKE	-	-	157	-	1	-	-	-
MIREN-KOSTANJEVICA	-	-	-	278	-	-	-	-
MOŠKI	-	-	-	130	-	-	-	-
ŽENSKE	-	-	-	148	-	-	-	-
MISLINJA	-	-	-	-	164	-	-	1
MOŠKI	-	-	-	-	86	-	-	-
ŽENSKE	-	-	-	-	78	-	-	1
MORAVČE	46	-	-	-	-	228	-	-
MOŠKI	34	-	-	-	-	108	-	-
ŽENSKE	12	-	-	-	-	120	-	-
MORAVSKE TOPLICE	-	-	-	-	-	-	372	-
MOŠKI	-	-	-	-	-	-	137	-
ŽENSKE	-	-	-	-	-	-	235	-
MOZIRJE	1	-	-	-	-	-	-	715
MOŠKI	1	-	-	-	-	-	-	234
ŽENSKE	-	-	-	-	-	-	-	481
MURSKA SOBOTA	2	-	-	-	1	-	170	-
MOŠKI	1	-	-	-	1	-	81	-
ŽENSKE	1	-	-	-	-	-	89	-
MUTA	-	1	2	-	1	-	-	-
MOŠKI	-	1	1	-	-	-	-	-
ŽENSKE	-	-	1	-	1	-	-	-
NAKLO	-	1	-	-	-	-	-	-
MOŠKI	-	-	-	-	-	-	-	-
ŽENSKE	-	1	-	-	-	-	-	-
NAZARJE	-	-	-	-	-	-	-	238
MOŠKI	-	-	-	-	-	-	-	74
ŽENSKE	-	-	-	-	-	-	-	164
NOVA GORICA	1	-	-	255	-	-	-	-
MOŠKI	-	-	-	125	-	-	-	-
ŽENSKE	1	-	-	130	-	-	-	-
NOVO MESTO	1	91	-	-	-	-	-	-
MOŠKI	1	38	-	-	-	-	-	-
ŽENSKE	-	53	-	-	-	-	-	-
ODRANJCI	1	-	-	-	-	-	-	-
MOŠKI	1	-	-	-	-	-	-	-
ŽENSKE	-	-	-	-	-	-	-	-
ORMOŽ	8	-	-	-	-	-	4	-
MOŠKI	8	-	-	-	-	-	-	-
ŽENSKE	-	-	-	-	-	-	4	-
OSILNICA	-	-	-	-	-	-	-	-
MOŠKI	-	-	-	-	-	-	-	-
ŽENSKE	-	-	-	-	-	-	-	-
PESNICA	-	-	-	-	-	-	-	-
MOŠKI	-	-	-	-	-	-	-	-
ŽENSKE	-	-	-	-	-	-	-	-
PIRAN	-	-	-	-	-	-	-	-
MOŠKI	-	-	-	-	-	-	-	-
ŽENSKE	-	-	-	-	-	-	-	-
PIVKA	-	-	-	-	-	-	-	-
MOŠKI	-	-	-	-	-	-	-	-
ŽENSKE	-	-	-	-	-	-	-	-

13. ZAPOSLENE OSEBE V PODJETJIH IN DRUGIH ORGANIZACIJAH PO OBČINI STALNEGA PREBIVALIŠČA IN OBČINI, V KATERI DELAJO, 31. 12. 1995 (nadaljevanje)

OBČINA STALNEGA PREBIVALIŠČA	OBČINA, V KATERI DELAJO							
	MENGEŠ	METLIKA	MEŽICA	MIREN KOSTANJEV.	MISLINJA	MORAVČE	MORAVSKE TOPLICE	MOZIRJE
PODČETRTEK	-	-	-	-	-	-	-	-
MOŠKI	-	-	-	-	-	-	-	-
ŽENSKE	-	-	-	-	-	-	-	-
PODVELKA-RIBNICA	-	-	3	-	-	-	-	-
MOŠKI	-	-	2	-	-	-	-	-
ŽENSKE	-	-	1	-	-	-	-	-
POSTOJNA	2	-	-	-	-	-	-	-
MOŠKI	2	-	-	-	-	-	-	-
ŽENSKE	-	-	-	-	-	-	-	-
PREDDVOR	2	-	-	-	-	-	-	-
MOŠKI	2	-	-	-	-	-	-	-
ŽENSKE	-	-	-	-	-	-	-	-
PTUJ	5	2	-	-	-	-	1	-
MOŠKI	5	-	-	-	-	-	1	-
ŽENSKE	-	2	-	-	-	-	-	-
PUCONCI	1	-	-	-	-	-	47	-
MOŠKI	1	-	-	-	-	-	19	-
ŽENSKE	-	-	-	-	-	-	28	-
RAČE-FRAM	-	-	-	-	-	-	-	-
MOŠKI	-	-	-	-	-	-	-	-
ŽENSKE	-	-	-	-	-	-	-	-
RADEČE	-	1	-	-	-	-	-	-
MOŠKI	-	1	-	-	-	-	-	-
ŽENSKE	-	-	-	-	-	-	-	-
RADENCI	-	-	-	-	-	-	6	-
MOŠKI	-	-	-	-	-	-	2	-
ŽENSKE	-	-	-	-	-	-	4	-
RADLJE OB DRAVI	-	-	-	-	-	-	-	-
MOŠKI	-	-	-	-	-	-	-	-
ŽENSKE	-	-	-	-	-	-	-	-
RADOVLJICA	1	2	-	-	-	-	-	-
MOŠKI	1	2	-	-	-	-	-	-
ŽENSKE	-	-	-	-	-	-	-	-
RAVNE-PREVALJE	-	-	138	-	6	-	-	2
MOŠKI	-	-	89	-	2	-	-	1
ŽENSKE	-	-	49	-	4	-	-	1
RIBNICA	2	7	-	-	-	-	-	-
MOŠKI	2	-	-	-	-	-	-	-
ŽENSKE	-	7	-	-	-	-	-	-
ROGAŠEVCI	2	-	-	-	-	-	3	-
MOŠKI	2	-	-	-	-	-	-	-
ŽENSKE	-	-	-	-	-	-	3	-
ROGAŠKA SLATINA	-	-	-	-	-	-	-	2
MOŠKI	-	-	-	-	-	-	-	2
ŽENSKE	-	-	-	-	-	-	-	-
ROGATEC	-	-	-	-	-	-	-	-
MOŠKI	-	-	-	-	-	-	-	-
ŽENSKE	-	-	-	-	-	-	-	-
RUŠE	1	-	1	-	-	-	-	-
MOŠKI	1	-	1	-	-	-	-	-
ŽENSKE	-	-	-	-	-	-	-	-
SEMIČ	-	39	-	-	-	-	-	-
MOŠKI	-	12	-	-	-	-	-	-
ŽENSKE	-	27	-	-	-	-	-	-
SEVNICA	1	1	-	-	-	-	-	-
MOŠKI	1	-	-	-	-	-	-	-
ŽENSKE	-	1	-	-	-	-	-	-
SEŽANA	-	-	-	-	-	-	-	-
MOŠKI	-	-	-	-	-	-	-	-
ŽENSKE	-	-	-	-	-	-	-	-
SLOVENJ GRADEC	-	-	5	-	55	-	-	2
MOŠKI	-	-	4	-	43	-	-	1
ŽENSKE	-	-	1	-	12	-	-	1
SLOVENSKA BISTRICA	5	-	-	-	-	1	-	-
MOŠKI	5	-	-	-	-	-	-	-
ŽENSKE	-	-	-	-	-	1	-	-
SLOVENSKE KONJICE	2	-	-	-	-	-	-	-
MOŠKI	1	-	-	-	-	-	-	-
ŽENSKE	1	-	-	-	-	-	-	-

13. ZAPOSLENE OSEBE V PODJETJIH IN DRUGIH ORGANIZACIJAH PO OBČINI STALNEGA PREBIVALIŠČA IN OBČINI, V KATERI DELAJO, 31. 12. 1995 (nadaljevanje)

OBČINA STALNEGA PREBIVALIŠČA	OBČINA, V KATERI DELAJO							
	MENGEŠ	METLIKA	MEŽICA	MIREN KOSTANJEV.	MISLINJA	MORAVČE	MORAVSKE TOPLICE	MOZIRJE
STARŠE	1	-	-	-	-	1	-	-
MOŠKI	-	-	-	-	-	-	-	-
ŽENSKE	1	-	-	-	-	1	-	-
SVETI JURIJ	-	-	-	-	-	-	1	-
MOŠKI	-	-	-	-	-	-	-	-
ŽENSKE	-	-	-	-	-	-	1	-
ŠENČUR	2	1	-	-	-	-	-	-
MOŠKI	1	1	-	-	-	-	-	-
ŽENSKE	1	-	-	-	-	-	-	-
ŠENTILJ	-	-	-	-	-	-	-	-
MOŠKI	-	-	-	-	-	-	-	-
ŽENSKE	-	-	-	-	-	-	-	-
ŠENTJERNEJ	-	1	-	-	-	-	-	-
MOŠKI	-	-	-	-	-	-	-	-
ŽENSKE	-	1	-	-	-	-	-	-
ŠENTJUR PRI CELJU	1	-	-	-	-	1	-	1
MOŠKI	1	-	-	-	-	1	-	-
ŽENSKE	-	-	-	-	-	-	-	1
ŠKOCJAN	-	-	-	-	-	-	-	-
MOŠKI	-	-	-	-	-	-	-	-
ŽENSKE	-	-	-	-	-	-	-	-
ŠKOFJA LOKA	6	8	-	-	-	-	-	1
MOŠKI	5	3	-	-	-	-	-	-
ŽENSKE	1	5	-	-	-	-	-	1
ŠKOFLJICA	4	-	-	-	-	-	-	-
MOŠKI	4	-	-	-	-	-	-	-
ŽENSKE	-	-	-	-	-	-	-	-
ŠMARJE PRI JELŠAH	1	-	-	1	-	-	-	-
MOŠKI	-	-	-	1	-	-	-	-
ŽENSKE	1	-	-	-	-	-	-	-
ŠMARTNO OB PAKI	1	-	-	-	-	-	-	17
MOŠKI	1	-	-	-	-	-	-	8
ŽENSKE	-	-	-	-	-	-	-	9
ŠOŠTANJ	-	1	-	-	-	-	-	9
MOŠKI	-	1	-	-	-	-	-	2
ŽENSKE	-	-	-	-	-	-	-	7
ŠTORE	1	-	-	-	-	-	-	1
MOŠKI	1	-	-	-	-	-	-	1
ŽENSKE	-	-	-	-	-	-	-	-
TOLMIN	1	-	-	2	-	-	-	-
MOŠKI	1	-	-	-	-	-	-	-
ŽENSKE	-	-	-	2	-	-	-	-
TRBOVLJE	2	1	-	-	-	-	-	-
MOŠKI	1	1	-	-	-	-	-	-
ŽENSKE	1	-	-	-	-	-	-	-
TREBNJE	6	5	-	-	-	-	-	-
MOŠKI	6	2	-	-	-	-	-	-
ŽENSKE	-	3	-	-	-	-	-	-
TRŽIČ	-	-	-	-	-	1	-	-
MOŠKI	-	-	-	-	-	-	-	-
ŽENSKE	-	-	-	-	-	1	-	-
TURNIŠČE	-	-	-	-	-	-	4	-
MOŠKI	-	-	-	-	-	-	3	-
ŽENSKE	-	-	-	-	-	-	1	-
VELENJE	-	1	-	-	12	-	-	44
MOŠKI	-	-	-	-	10	-	-	14
ŽENSKE	-	1	-	-	2	-	-	30
VELIKE LAŠČE	3	-	-	-	-	-	-	-
MOŠKI	3	-	-	-	-	-	-	-
ŽENSKE	-	-	-	-	-	-	-	-
VIDEM	2	-	-	-	-	-	-	-
MOŠKI	2	-	-	-	-	-	-	-
ŽENSKE	-	-	-	-	-	-	-	-
VIPAVA	-	1	-	-	-	-	-	-
MOŠKI	-	-	-	-	-	-	-	-
ŽENSKE	-	1	-	-	-	-	-	-
VITANJE	-	-	-	-	-	-	-	-
MOŠKI	-	-	-	-	-	-	-	-
ŽENSKE	-	-	-	-	-	-	-	-

13. ZAPOSLENE OSEBE V PODJETJIH IN DRUGIH ORGANIZACIJAH PO OBČINI STALNEGA PREBIVALIŠČA IN OBČINI, V KATERI DELAJO, 31. 12. 1995 (nadaljevanje)

OBČINA STALNEGA PREBIVALIŠČA	OBČINA, V KATERI DELAJO							
	MENGEŠ	METLIKA	MEŽICA	MIREN KOSTANJEV.	MISLINJA	MORAVČE	MORAVSKE TOPLICE	MOZIRJE
VODICE	32	1	-	-	-	-	-	-
MOŠKI	18	1	-	-	-	-	-	-
ŽENSKE	14	-	-	-	-	-	-	-
VOJNIK	2	-	-	-	1	-	-	-
MOŠKI	2	-	-	-	-	-	-	-
ŽENSKE	-	-	-	-	1	-	-	-
VRHNIKA	8	3	-	-	-	-	-	-
MOŠKI	8	1	-	-	-	-	-	-
ŽENSKE	-	2	-	-	-	-	-	-
VUZENICA	-	-	1	-	2	-	-	-
MOŠKI	-	-	1	-	-	-	-	-
ŽENSKE	-	-	-	-	2	-	-	-
ZAGORJE OB SAVI	5	-	-	-	-	8	-	-
MOŠKI	5	-	-	-	-	3	-	-
ŽENSKE	-	-	-	-	-	5	-	-
ZAVRČ	1	-	-	-	-	-	-	-
MOŠKI	1	-	-	-	-	-	-	-
ŽENSKE	-	-	-	-	-	-	-	-
ZREČE	-	-	-	-	-	-	-	2
MOŠKI	-	-	-	-	-	-	-	2
ŽENSKE	-	-	-	-	-	-	-	-
ŽALEC	3	2	-	-	1	-	-	82
MOŠKI	3	2	-	-	1	-	-	35
ŽENSKE	-	-	-	-	-	-	-	47
ŽELEZNIKI	1	-	-	-	-	-	-	-
MOŠKI	1	-	-	-	-	-	-	-
ŽENSKE	-	-	-	-	-	-	-	-
ŽIRI	-	-	-	-	-	-	-	-
MOŠKI	-	-	-	-	-	-	-	-
ŽENSKE	-	-	-	-	-	-	-	-
NEZNANO	135	658	9	31	-	-	1	47
MOŠKI	129	385	9	24	-	-	-	44
ŽENSKE	6	273	-	7	-	-	1	3

13. ZAPOSLENE OSEBE V PODJETJIH IN DRUGIH ORGANIZACIJAH PO OBČINI STALNEGA PREBIVALIŠČA IN OBČINI, V KATERI DELAJO, 31. 12. 1995 (nadaljevanje)

OBČINA STALNEGA PREBIVALIŠČA	OBČINA, V KATERI DELAJO							
	MURSKA SOBOTA	MUTA	NAKLO	NAZARJE	NOVA GORICA	NOVO MESTO	ODRANCI	ORMOŽ
SLOVENIJA	**14298**	**965**	**1414**	**1385**	**17739**	**20086**	**37**	**3563**
MOŠKI	**6660**	**659**	**600**	**844**	**9402**	**10734**	**19**	**1714**
ŽENSKE	**7638**	**306**	**814**	**541**	**8337**	**9352**	**18**	**1849**
AJDOVŠČINA	-	-	-	-	1133	-	-	1
MOŠKI	-	-	-	-	701	-	-	-
ŽENSKE	-	-	-	-	432	-	-	1
BELTINCI	1643	-	1	-	-	1	2	1
MOŠKI	738	-	-	-	-	1	1	-
ŽENSKE	905	-	1	-	-	-	1	1
BLED	-	-	56	-	3	3	-	-
MOŠKI	-	-	9	-	1	1	-	-
ŽENSKE	-	-	47	-	2	2	-	-
BOHINJ	-	-	3	-	4	1	-	-
MOŠKI	-	-	-	-	4	-	-	-
ŽENSKE	-	-	3	-	-	1	-	-
BOROVNICA	-	-	1	-	-	2	-	-
MOŠKI	-	-	-	-	-	1	-	-
ŽENSKE	-	-	1	-	-	1	-	-
BOVEC	-	-	-	-	48	-	-	-
MOŠKI	-	-	-	-	38	-	-	-
ŽENSKE	-	-	-	-	10	-	-	-
BRDA	-	-	-	-	849	-	-	-
MOŠKI	-	-	-	-	416	-	-	-
ŽENSKE	-	-	-	-	433	-	-	-
BREZOVICA	2	-	-	-	1	1	-	-
MOŠKI	-	-	-	-	1	-	-	-
ŽENSKE	2	-	-	-	-	1	-	-
BREŽICE	-	-	6	-	3	250	-	1
MOŠKI	-	-	1	-	-	182	-	-
ŽENSKE	-	-	5	-	3	68	-	1
CANKOVA-TIŠINA	1148	-	-	-	1	-	-	-
MOŠKI	507	-	-	-	1	-	-	-
ŽENSKE	641	-	-	-	-	-	-	-
CELJE	-	-	-	5	7	5	-	-
MOŠKI	-	-	-	3	4	4	-	-
ŽENSKE	-	-	-	2	3	1	-	-
CERKLJE NA GORENJSKEM	1	-	92	-	-	-	-	-
MOŠKI	1	-	40	-	-	-	-	-
ŽENSKE	-	-	52	-	-	-	-	-
CERKNICA	-	-	1	-	1	2	-	-
MOŠKI	-	-	1	-	1	1	-	-
ŽENSKE	-	-	-	-	-	1	-	-
CERKNO	-	-	-	-	19	-	-	-
MOŠKI	-	-	-	-	17	-	-	-
ŽENSKE	-	-	-	-	2	-	-	-
ČREŠNOVCI	382	-	-	-	-	-	1	1
MOŠKI	163	-	-	-	-	-	-	1
ŽENSKE	219	-	-	-	-	-	1	-
ČRNA NA KOROŠKEM	-	1	-	-	-	-	-	-
MOŠKI	-	-	-	-	-	-	-	-
ŽENSKE	-	1	-	-	-	-	-	-
ČRNOMELJ	-	-	-	-	-	314	-	-
MOŠKI	-	-	-	-	-	220	-	-
ŽENSKE	-	-	-	-	-	94	-	-
DESTRNIK-TRNOVSKA VAS	1	-	-	-	1	-	-	5
MOŠKI	1	-	-	-	1	-	-	4
ŽENSKE	-	-	-	-	-	-	-	1
DIVAČA	-	-	-	-	6	-	-	-
MOŠKI	-	-	-	-	4	-	-	-
ŽENSKE	-	-	-	-	2	-	-	-
DOBREPOLJE	-	-	-	-	2	3	-	-
MOŠKI	-	-	-	-	2	-	-	-
ŽENSKE	-	-	-	-	-	3	-	-
DOBROVA-HORJUL-POLH.G	1	-	-	-	1	2	-	-
MOŠKI	1	-	-	-	-	1	-	-
ŽENSKE	-	-	-	-	1	1	-	-
DOL PRI LJUBLJANI	-	-	2	-	-	-	-	-
MOŠKI	-	-	2	-	-	-	-	-
ŽENSKE	-	-	-	-	-	-	-	-

13. ZAPOSLENE OSEBE V PODJETJIH IN DRUGIH ORGANIZACIJAH PO OBČINI STALNEGA PREBIVALIŠČA IN OBČINI, V KATERI DELAJO, 31. 12. 1995 (nadaljevanje)

OBČINA STALNEGA PREBIVALIŠČA	OBČINA, V KATERI DELAJO							
	MURSKA SOBOTA	MUTA	NAKLO	NAZARJE	NOVA GORICA	NOVO MESTO	ODRANCI	ORMOŽ
DOMŽALE	-	-	2	1	6	10	-	-
MOŠKI	-	-	2	-	4	3	-	-
ŽENSKE	-	-	-	1	2	7	-	-
DORNAVA	2	-	-	-	-	-	-	15
MOŠKI	2	-	-	-	-	-	-	9
ŽENSKE	-	-	-	-	-	-	-	6
DRAVOGRAD	1	28	-	-	-	2	-	-
MOŠKI	1	20	-	-	-	2	-	-
ŽENSKE	-	8	-	-	-	-	-	-
DUPLEK	-	-	-	-	-	-	-	-
MOŠKI	-	-	-	-	-	-	-	-
ŽENSKE	-	-	-	-	-	-	-	-
GORENJA VAS-POLJANE	-	-	-	-	-	2	-	-
MOŠKI	-	-	-	-	-	-	-	-
ŽENSKE	-	-	-	-	-	2	-	-
GORIŠNICA	1	-	-	-	-	-	-	68
MOŠKI	-	-	-	-	-	-	-	30
ŽENSKE	1	-	-	-	-	-	-	38
GORNJA RADGONA	153	-	-	-	1	1	1	-
MOŠKI	93	-	-	-	1	-	1	-
ŽENSKE	60	-	-	-	-	1	-	-
GORNJI GRAD	-	-	-	122	-	-	-	-
MOŠKI	-	-	-	63	-	-	-	-
ŽENSKE	-	-	-	59	-	-	-	-
GORNJI PETROVCI	207	-	-	-	-	-	-	-
MOŠKI	137	-	-	-	-	-	-	-
ŽENSKE	70	-	-	-	-	-	-	-
GROSUPLJE	1	-	-	-	3	13	-	-
MOŠKI	1	-	-	-	2	9	-	-
ŽENSKE	-	-	-	-	1	4	-	-
HODOŠ-ŠALOVCI	148	-	-	-	-	-	-	-
MOŠKI	96	-	-	-	-	-	-	-
ŽENSKE	52	-	-	-	-	-	-	-
HRASTNIK	-	-	-	-	1	3	-	1
MOŠKI	-	-	-	-	1	2	-	-
ŽENSKE	-	-	-	-	-	1	-	1
HRPELJE-KOZINA	-	-	-	-	5	1	-	-
MOŠKI	-	-	-	-	3	1	-	-
ŽENSKE	-	-	-	-	2	-	-	-
IDRIJA	-	-	-	-	49	-	-	-
MOŠKI	-	-	-	-	36	-	-	-
ŽENSKE	-	-	-	-	13	-	-	-
IG	-	-	-	-	1	2	-	-
MOŠKI	-	-	-	-	-	-	-	-
ŽENSKE	-	-	-	-	1	2	-	-
ILIRSKA BISTRICA	-	-	-	-	26	-	-	-
MOŠKI	-	-	-	-	20	-	-	-
ŽENSKE	-	-	-	-	6	-	-	-
IVANČNA GORICA	-	-	-	-	-	43	-	-
MOŠKI	-	-	-	-	-	25	-	-
ŽENSKE	-	-	-	-	-	18	-	-
IZOLA	1	-	1	-	14	2	-	-
MOŠKI	1	-	1	-	2	2	-	-
ŽENSKE	-	-	-	-	12	-	-	-
JESENICE	-	-	37	-	9	2	-	-
MOŠKI	-	-	27	-	6	1	-	-
ŽENSKE	-	-	10	-	3	1	-	-
JURŠINCI	-	-	-	-	-	-	-	6
MOŠKI	-	-	-	-	-	-	-	4
ŽENSKE	-	-	-	-	-	-	-	2
KAMNIK	2	-	6	-	2	7	-	-
MOŠKI	2	-	1	-	1	4	-	-
ŽENSKE	-	-	5	-	1	3	-	-
KANAL	-	-	-	-	719	-	-	1
MOŠKI	-	-	-	-	336	-	-	1
ŽENSKE	-	-	-	-	383	-	-	-
KIDRIČEVO	-	-	-	-	-	-	-	5
MOŠKI	-	-	-	-	-	-	-	2
ŽENSKE	-	-	-	-	-	-	-	3

13. ZAPOSLENE OSEBE V PODJETJIH IN DRUGIH ORGANIZACIJAH PO OBČINI STALNEGA PREBIVALIŠČA IN OBČINI, V KATERI DELAJO, 31. 12. 1995 (nadaljevanje)

OBČINA STALNEGA PREBIVALIŠČA	OBČINA, V KATERI DELAJO							
	MURSKA SOBOTA	MUTA	NAKLO	NAZARJE	NOVA GORICA	NOVO MESTO	ODRANCI	ORMOŽ
KOBARID	-	-	-	-	105	1	-	-
MOŠKI	-	-	-	-	86	-	-	-
ŽENSKE	-	-	-	-	19	1	-	-
KOBILJE	61	-	-	-	-	-	-	-
MOŠKI	35	-	-	-	-	-	-	-
ŽENSKE	26	-	-	-	-	-	-	-
KOČEVJE	-	-	-	-	-	38	-	-
MOŠKI	-	-	-	-	-	26	-	-
ŽENSKE	-	-	-	-	-	12	-	-
KOMEN	-	-	-	-	213	-	-	-
MOŠKI	-	-	-	-	119	-	-	-
ŽENSKE	-	-	-	-	94	-	-	-
KOPER	1	1	-	-	23	4	-	1
MOŠKI	-	-	-	-	7	1	-	1
ŽENSKE	1	1	-	-	16	3	-	-
KOZJE	-	-	-	-	-	1	-	-
MOŠKI	-	-	-	-	-	1	-	-
ŽENSKE	-	-	-	-	-	-	-	-
KRANJ	3	-	606	-	4	7	-	-
MOŠKI	-	-	242	-	3	3	-	-
ŽENSKE	3	-	364	-	1	4	-	-
KRANJSKA GORA	-	-	1	-	3	-	-	-
MOŠKI	-	-	-	-	1	-	-	-
ŽENSKE	-	-	1	-	2	-	-	-
KRŠKO	-	-	1	-	1	486	-	-
MOŠKI	-	-	-	-	1	280	-	-
ŽENSKE	-	-	1	-	-	206	-	-
KUNGOTA	4	-	-	-	-	-	-	-
MOŠKI	3	-	-	-	-	-	-	-
ŽENSKE	1	-	-	-	-	-	-	-
KUZMA	357	-	-	-	-	-	2	-
MOŠKI	194	-	-	-	-	-	1	-
ŽENSKE	163	-	-	-	-	-	1	-
LAŠKO	1	-	-	-	-	2	-	-
MOŠKI	-	-	-	-	-	2	-	-
ŽENSKE	1	-	-	-	-	-	-	-
LENART	13	1	-	-	2	-	-	2
MOŠKI	12	-	-	-	2	-	-	2
ŽENSKE	1	1	-	-	-	-	-	-
LENDAVA	360	1	-	-	-	-	3	2
MOŠKI	191	-	-	-	-	-	1	1
ŽENSKE	169	1	-	-	-	-	2	1
LITIJA	-	-	2	-	4	10	-	-
MOŠKI	-	-	2	-	2	4	-	-
ŽENSKE	-	-	-	-	2	6	-	-
LJUBLJANA	20	-	9	1	59	163	-	2
MOŠKI	9	-	7	-	35	81	-	2
ŽENSKE	11	-	2	1	24	82	-	-
LJUBNO	-	-	-	147	-	-	-	-
MOŠKI	-	-	-	89	-	-	-	-
ŽENSKE	-	-	-	58	-	-	-	-
LJUTOMER	360	-	-	-	-	5	1	70
MOŠKI	186	-	-	-	-	-	1	37
ŽENSKE	174	-	-	-	-	5	-	33
LOGATEC	-	-	-	1	6	-	-	-
MOŠKI	-	-	-	1	3	-	-	-
ŽENSKE	-	-	-	-	3	-	-	-
LOŠKA DOLINA	-	-	-	-	-	-	-	-
MOŠKI	-	-	-	-	-	-	-	-
ŽENSKE	-	-	-	-	-	-	-	-
LOŠKI POTOK	-	-	-	-	-	1	-	-
MOŠKI	-	-	-	-	-	1	-	-
ŽENSKE	-	-	-	-	-	-	-	-
LUČE	-	-	-	88	-	-	-	-
MOŠKI	-	-	-	50	-	-	-	-
ŽENSKE	-	-	-	38	-	-	-	-
LUKOVICA	1	-	-	-	1	1	-	-
MOŠKI	1	-	-	-	-	-	-	-
ŽENSKE	-	-	-	-	1	1	-	-

13. ZAPOSLENE OSEBE V PODJETJIH IN DRUGIH ORGANIZACIJAH PO OBČINI STALNEGA PREBIVALIŠČA IN OBČINI, V KATERI DELAJO, 31. 12. 1995 (nadaljevanje)

OBČINA STALNEGA PREBIVALIŠČA	OBČINA, V KATERI DELAJO							
	MURSKA SOBOTA	MUTA	NAKLO	NAZARJE	NOVA GORICA	NOVO MESTO	ODRANCI	ORMOŽ
MAJŠPERK	-	-	-	-	-	-	-	2
MOŠKI	-	-	-	-	-	-	-	2
ŽENSKE	-	-	-	-	-	-	-	-
MARIBOR	56	5	-	6	20	9	-	16
MOŠKI	32	1	-	6	15	7	-	10
ŽENSKE	24	4	-	-	5	2	-	6
MEDVODE	2	-	7	1	-	7	-	-
MOŠKI	1	-	5	1	-	4	-	-
ŽENSKE	1	-	2	-	-	3	-	-
MENGEŠ	1	-	-	-	3	2	-	-
MOŠKI	-	-	-	-	2	1	-	-
ŽENSKE	1	-	-	-	1	1	-	-
METLIKA	-	-	-	-	-	382	-	-
MOŠKI	-	-	-	-	-	279	-	-
ŽENSKE	-	-	-	-	-	103	-	-
MEŽICA	-	2	-	-	-	-	-	-
MOŠKI	-	1	-	-	-	-	-	-
ŽENSKE	-	1	-	-	-	-	-	-
MIREN-KOSTANJEVICA	-	-	-	-	921	2	-	-
MOŠKI	-	-	-	-	506	1	-	-
ŽENSKE	-	-	-	-	415	1	-	-
MISLINJA	-	2	-	2	-	-	-	-
MOŠKI	-	1	-	2	-	-	-	-
ŽENSKE	-	1	-	-	-	-	-	-
MORAVČE	-	-	1	-	-	-	-	-
MOŠKI	-	-	-	-	-	-	-	-
ŽENSKE	-	-	1	-	-	-	-	-
MORAVSKE TOPLICE	1078	-	-	-	-	-	1	-
MOŠKI	512	-	-	-	-	-	1	-
ŽENSKE	566	-	-	-	-	-	-	-
MOZIRJE	1	-	-	537	-	-	-	-
MOŠKI	1	-	-	337	-	-	-	-
ŽENSKE	-	-	-	200	-	-	-	-
MURSKA SOBOTA	6249	-	-	-	1	3	2	2
MOŠKI	2725	-	-	-	-	1	2	2
ŽENSKE	3524	-	-	-	1	2	-	-
MUTA	-	444	-	-	-	-	-	-
MOŠKI	-	299	-	-	-	-	-	-
ŽENSKE	-	145	-	-	-	-	-	-
NAKLO	-	-	166	-	1	2	-	-
MOŠKI	-	-	86	-	-	1	-	-
ŽENSKE	-	-	80	-	1	1	-	-
NAZARJE	1	-	-	361	-	-	-	-
MOŠKI	-	-	-	215	-	-	-	-
ŽENSKE	1	-	-	146	-	-	-	-
NOVA GORICA	-	-	-	-	12090	5	-	-
MOŠKI	-	-	-	-	5941	2	-	-
ŽENSKE	-	-	-	-	6149	3	-	-
NOVO MESTO	-	-	-	-	7	15105	-	-
MOŠKI	-	-	-	-	1	7575	-	-
ŽENSKE	-	-	-	-	6	7530	-	-
ODRANJCI	169	-	-	-	-	-	23	-
MOŠKI	48	-	-	-	-	-	10	-
ŽENSKE	121	-	-	-	-	-	13	-
ORMOŽ	22	-	-	-	-	5	-	3138
MOŠKI	16	-	-	-	-	4	-	1465
ŽENSKE	6	-	-	-	-	1	-	1673
OSILNICA	-	-	-	-	-	1	-	-
MOŠKI	-	-	-	-	-	1	-	-
ŽENSKE	-	-	-	-	-	-	-	-
PESNICA	2	-	-	-	-	-	-	1
MOŠKI	2	-	-	-	-	-	-	1
ŽENSKE	-	-	-	-	-	-	-	-
PIRAN	-	-	-	-	5	6	-	-
MOŠKI	-	-	-	-	3	4	-	-
ŽENSKE	-	-	-	-	2	2	-	-
PIVKA	-	-	1	-	7	-	-	-
MOŠKI	-	-	1	-	3	-	-	-
ŽENSKE	-	-	-	-	4	-	-	-

13. ZAPOSLENE OSEBE V PODJETJIH IN DRUGIH ORGANIZACIJAH PO OBČINI STALNEGA PREBIVALIŠČA IN OBČINI, V KATERI DELAJO, 31. 12. 1995 (nadaljevanje)

OBČINA STALNEGA PREBIVALIŠČA	OBČINA, V KATERI DELAJO							
	MURSKA SOBOTA	MUTA	NAKLO	NAZARJE	NOVA GORICA	NOVO MESTO	ODRANCI	ORMOŽ
PODČETRTEK	-	-	-	-	-	-	-	-
MOŠKI	-	-	-	-	-	-	-	-
ŽENSKE	-	-	-	-	-	-	-	-
PODVELKA-RIBNICA	-	85	-	-	-	-	-	-
MOŠKI	-	66	-	-	-	-	-	-
ŽENSKE	-	19	-	-	-	-	-	-
POSTOJNA	-	-	-	-	19	2	-	-
MOŠKI	-	-	-	-	12	1	-	-
ŽENSKE	-	-	-	-	7	1	-	-
PREDDVOR	-	-	76	-	-	1	-	-
MOŠKI	-	-	22	-	-	1	-	-
ŽENSKE	-	-	54	-	-	-	-	-
PTUJ	6	1	2	-	4	2	-	79
MOŠKI	2	-	2	-	2	2	-	46
ŽENSKE	4	1	-	-	2	-	-	33
PUCONCI	1023	-	-	-	1	2	-	2
MOŠKI	505	-	-	-	-	2	-	2
ŽENSKE	518	-	-	-	1	-	-	-
RAČE-FRAM	1	-	-	1	-	-	-	-
MOŠKI	-	-	-	1	-	-	-	-
ŽENSKE	1	-	-	-	-	-	-	-
RADEČE	-	-	1	-	-	3	-	-
MOŠKI	-	-	-	-	-	2	-	-
ŽENSKE	-	-	1	-	-	1	-	-
RADENCI	156	-	-	-	-	-	-	3
MOŠKI	86	-	-	-	-	-	-	2
ŽENSKE	70	-	-	-	-	-	-	1
RADLJE OB DRAVI	1	193	-	-	-	-	-	-
MOŠKI	1	132	-	-	-	-	-	-
ŽENSKE	-	61	-	-	-	-	-	-
RADOVLJICA	-	-	79	-	1	2	-	-
MOŠKI	-	-	18	-	1	-	-	-
ŽENSKE	-	-	61	-	-	2	-	-
RAVNE-PREVALJE	-	16	-	-	-	3	-	-
MOŠKI	-	9	-	-	-	1	-	-
ŽENSKE	-	7	-	-	-	2	-	-
RIBNICA	-	-	-	-	1	15	-	-
MOŠKI	-	-	-	-	1	10	-	-
ŽENSKE	-	-	-	-	-	5	-	-
ROGAŠEVCI	341	-	-	-	-	-	-	-
MOŠKI	159	-	-	-	-	-	-	-
ŽENSKE	182	-	-	-	-	-	-	-
ROGAŠKA SLATINA	-	-	-	-	-	-	-	-
MOŠKI	-	-	-	-	-	-	-	-
ŽENSKE	-	-	-	-	-	-	-	-
ROGATEC	1	-	-	-	-	-	-	-
MOŠKI	1	-	-	-	-	-	-	-
ŽENSKE	-	-	-	-	-	-	-	-
RUŠE	2	2	-	-	1	1	-	-
MOŠKI	1	2	-	-	1	-	-	-
ŽENSKE	1	-	-	-	-	1	-	-
SEMIČ	-	-	-	-	-	128	-	-
MOŠKI	-	-	-	-	-	84	-	-
ŽENSKE	-	-	-	-	-	44	-	-
SEVNICA	-	-	-	-	-	94	-	-
MOŠKI	-	-	-	-	-	66	-	-
ŽENSKE	-	-	-	-	-	28	-	-
SEŽANA	1	-	-	-	84	1	-	-
MOŠKI	1	-	-	-	46	1	-	-
ŽENSKE	-	-	-	-	38	-	-	-
SLOVENJ GRADEC	-	8	-	-	1	-	-	-
MOŠKI	-	6	-	-	1	-	-	-
ŽENSKE	-	2	-	-	-	-	-	-
SLOVENSKA BISTRICA	5	-	-	-	5	1	-	5
MOŠKI	2	-	-	-	4	-	-	4
ŽENSKE	3	-	-	-	1	1	-	1
SLOVENSKE KONJICE	-	-	-	-	-	-	-	-
MOŠKI	-	-	-	-	-	-	-	-
ŽENSKE	-	-	-	-	-	-	-	-

13. ZAPOSLENE OSEBE V PODJETJIH IN DRUGIH ORGANIZACIJAH PO OBČINI STALNEGA PREBIVALIŠČA IN OBČINI, V KATERI DELAJO, 31. 12. 1995 (nadaljevanje)

OBČINA STALNEGA PREBIVALIŠČA	OBČINA, V KATERI DELAJO							
	MURSKA SOBOTA	MUTA	NAKLO	NAZARJE	NOVA GORICA	NOVO MESTO	ODRANCI	ORMOŽ
STARŠE	2	-	-	-	1	-	-	1
MOŠKI	2	-	-	-	1	-	-	-
ŽENSKE	-	-	-	-	-	-	-	1
SVETI JURIJ	21	-	-	-	-	-	-	1
MOŠKI	18	-	-	-	-	-	-	1
ŽENSKE	3	-	-	-	-	-	-	-
ŠENČUR	-	-	114	-	1	-	-	-
MOŠKI	-	-	51	-	1	-	-	-
ŽENSKE	-	-	63	-	-	-	-	-
ŠENTILJ	-	-	-	-	3	-	-	2
MOŠKI	-	-	-	-	1	-	-	1
ŽENSKE	-	-	-	-	2	-	-	1
ŠENTJERNEJ	-	-	-	-	-	1044	-	-
MOŠKI	-	-	-	-	-	602	-	-
ŽENSKE	-	-	-	-	-	442	-	-
ŠENTJUR PRI CELJU	-	-	1	-	-	-	-	-
MOŠKI	-	-	1	-	-	-	-	-
ŽENSKE	-	-	-	-	-	-	-	-
ŠKOCJAN	-	-	-	-	-	519	-	-
MOŠKI	-	-	-	-	-	285	-	-
ŽENSKE	-	-	-	-	-	234	-	-
ŠKOFJA LOKA	-	-	27	-	-	7	-	-
MOŠKI	-	-	11	-	-	4	-	-
ŽENSKE	-	-	16	-	-	3	-	-
ŠKOFLJICA	-	-	-	-	2	1	-	-
MOŠKI	-	-	-	-	2	1	-	-
ŽENSKE	-	-	-	-	-	-	-	-
ŠMARJE PRI JELŠAH	-	-	-	-	2	-	-	-
MOŠKI	-	-	-	-	-	-	-	-
ŽENSKE	-	-	-	-	2	-	-	-
ŠMARTNO OB PAKI	-	-	-	20	-	-	-	-
MOŠKI	-	-	-	14	-	-	-	-
ŽENSKE	-	-	-	6	-	-	-	-
ŠOŠTANJ	-	-	-	7	-	-	-	-
MOŠKI	-	-	-	4	-	-	-	-
ŽENSKE	-	-	-	3	-	-	-	-
ŠTORE	-	-	-	1	-	-	-	-
MOŠKI	-	-	-	-	-	-	-	-
ŽENSKE	-	-	-	1	-	-	-	-
TOLMIN	-	-	-	-	387	1	-	-
MOŠKI	-	-	-	-	298	1	-	-
ŽENSKE	-	-	-	-	89	-	-	-
TRBOVLJE	-	-	-	-	2	2	-	-
MOŠKI	-	-	-	-	1	1	-	-
ŽENSKE	-	-	-	-	1	1	-	-
TREBNJE	2	-	-	-	-	891	-	-
MOŠKI	1	-	-	-	-	551	-	-
ŽENSKE	1	-	-	-	-	340	-	-
TRŽIČ	-	-	94	-	2	-	-	1
MOŠKI	-	-	56	-	2	-	-	1
ŽENSKE	-	-	38	-	-	-	-	-
TURNIŠČE	226	-	-	-	1	1	-	-
MOŠKI	130	-	-	-	1	1	-	-
ŽENSKE	96	-	-	-	-	-	-	-
VELENJE	1	-	1	22	4	1	-	-
MOŠKI	-	-	-	14	2	1	-	-
ŽENSKE	1	-	1	8	2	-	-	-
VELIKE LAŠČE	-	-	-	-	1	-	-	-
MOŠKI	-	-	-	-	-	-	-	-
ŽENSKE	-	-	-	-	1	-	-	-
VIDEM	-	-	-	-	-	-	-	11
MOŠKI	-	-	-	-	-	-	-	8
ŽENSKE	-	-	-	-	-	-	-	3
VIPAVA	-	-	-	-	149	1	-	-
MOŠKI	-	-	-	-	94	-	-	-
ŽENSKE	-	-	-	-	55	1	-	-
VITANJE	-	-	-	-	1	-	-	-
MOŠKI	-	-	-	-	1	-	-	-
ŽENSKE	-	-	-	-	-	-	-	-

13. ZAPOSLENE OSEBE V PODJETJIH IN DRUGIH ORGANIZACIJAH PO OBČINI STALNEGA PREBIVALIŠČA IN OBČINI, V KATERI DELAJO, 31. 12. 1995 (nadaljevanje)

OBČINA STALNEGA PREBIVALIŠČA	OBČINA, V KATERI DELAJO							
	MURSKA SOBOTA	MUTA	NAKLO	NAZARJE	NOVA GORICA	NOVO MESTO	ODRANCI	ORMOŽ
VODICE	-	-	2	-	2	3	-	-
MOŠKI	-	-	1	-	2	1	-	-
ŽENSKE	-	-	1	-	-	2	-	-
VOJNIK	1	-	-	2	-	-	-	-
MOŠKI	-	-	-	-	-	-	-	-
ŽENSKE	1	-	-	2	-	-	-	-
VRHNIKA	2	-	-	-	4	5	-	-
MOŠKI	-	-	-	-	3	2	-	-
ŽENSKE	2	-	-	-	1	3	-	-
VUZENICA	-	173	-	-	-	-	-	-
MOŠKI	-	120	-	-	-	-	-	-
ŽENSKE	-	53	-	-	-	-	-	-
ZAGORJE OB SAVI	-	-	-	-	-	2	-	-
MOŠKI	-	-	-	-	-	1	-	-
ŽENSKE	-	-	-	-	-	1	-	-
ZAVRČ	-	-	-	-	-	-	-	5
MOŠKI	-	-	-	-	-	-	-	3
ŽENSKE	-	-	-	-	-	-	-	2
ZREČE	-	-	-	-	1	1	-	-
MOŠKI	-	-	-	-	1	-	-	-
ŽENSKE	-	-	-	-	-	1	-	-
ŽALEC	2	-	-	53	-	2	1	1
MOŠKI	1	-	-	37	-	2	1	-
ŽENSKE	1	-	-	16	-	-	-	1
ŽELEZNIKI	-	-	2	-	-	2	-	-
MOŠKI	-	-	1	-	-	1	-	-
ŽENSKE	-	-	1	-	-	1	-	-
ŽIRI	-	-	-	-	1	7	-	-
MOŠKI	-	-	-	-	1	5	-	-
ŽENSKE	-	-	-	-	-	2	-	-
NEZNANO	48	2	13	7	667	421	-	111
MOŠKI	38	2	10	7	590	366	-	72
ŽENSKE	10	-	3	-	77	55	-	39

13. ZAPOSLENE OSEBE V PODJETJIH IN DRUGIH ORGANIZACIJAH PO OBČINI STALNEGA PREBIVALIŠČA IN OBČINI, V KATERI DELAJO, 31. 12. 1995 (nadaljevanje)

OBČINA STALNEGA PREBIVALIŠČA	OBČINA, V KATERI DELAJO							
	OSILNICA	PESNICA	PIRAN	PIVKA	POD-ČETRTEK	PODVELKA RIBNICA	POSTOJNA	PREDDVOR
SLOVENIJA	**69**	**386**	**4840**	**1680**	**468**	**466**	**5341**	**363**
MOŠKI	**53**	**187**	**2247**	**944**	**173**	**262**	**2963**	**167**
ŽENSKE	**16**	**199**	**2593**	**736**	**295**	**204**	**2378**	**196**
AJDOVŠČINA	-	-	3	-	-	-	40	-
MOŠKI	-	-	2	-	-	-	31	-
ŽENSKE	-	-	1	-	-	-	9	-
BELTINCI	-	-	-	-	-	-	2	-
MOŠKI	-	-	-	-	-	-	2	-
ŽENSKE	-	-	-	-	-	-	-	-
BLED	-	-	-	-	-	-	-	2
MOŠKI	-	-	-	-	-	-	-	1
ŽENSKE	-	-	-	-	-	-	-	1
BOHINJ	-	-	-	-	-	-	-	1
MOŠKI	-	-	-	-	-	-	-	-
ŽENSKE	-	-	-	-	-	-	-	1
BOROVNICA	-	-	1	1	-	-	3	-
MOŠKI	-	-	-	1	-	-	2	-
ŽENSKE	-	-	1	-	-	-	1	-
BOVEC	-	-	1	-	-	-	-	-
MOŠKI	-	-	1	-	-	-	-	-
ŽENSKE	-	-	-	-	-	-	-	-
BRDA	-	-	1	-	-	-	-	-
MOŠKI	-	-	-	-	-	-	-	-
ŽENSKE	-	-	1	-	-	-	-	-
BREZOVICA	-	-	-	-	-	-	-	-
MOŠKI	-	-	-	-	-	-	-	-
ŽENSKE	-	-	-	-	-	-	-	-
BREŽICE	-	-	-	-	14	-	1	-
MOŠKI	-	-	-	-	-	-	-	-
ŽENSKE	-	-	-	-	14	-	1	-
CANKOVA-TIŠINA	-	-	-	-	-	-	1	-
MOŠKI	-	-	-	-	-	-	1	-
ŽENSKE	-	-	-	-	-	-	-	-
CELJE	-	-	8	1	16	-	-	-
MOŠKI	-	-	7	1	8	-	-	-
ŽENSKE	-	-	1	-	8	-	-	-
CERKLJE NA GORENJSKEM	-	-	-	-	-	-	-	10
MOŠKI	-	-	-	-	-	-	-	4
ŽENSKE	-	-	-	-	-	-	-	6
CERKNICA	-	-	1	9	-	-	275	-
MOŠKI	-	-	-	9	-	-	183	-
ŽENSKE	-	-	1	-	-	-	92	-
CERKNO	-	-	-	-	-	-	-	-
MOŠKI	-	-	-	-	-	-	-	-
ŽENSKE	-	-	-	-	-	-	-	-
ČREŠNOVCI	-	-	-	-	-	-	-	-
MOŠKI	-	-	-	-	-	-	-	-
ŽENSKE	-	-	-	-	-	-	-	-
ČRNA NA KOROŠKEM	-	-	-	-	-	-	1	-
MOŠKI	-	-	-	-	-	-	1	-
ŽENSKE	-	-	-	-	-	-	-	-
ČRNOMELJ	-	-	2	-	-	-	-	-
MOŠKI	-	-	2	-	-	-	-	-
ŽENSKE	-	-	-	-	-	-	-	-
DESTRNIK-TRNOVSKA VAS	-	-	1	-	-	-	-	-
MOŠKI	-	-	-	-	-	-	-	-
ŽENSKE	-	-	1	-	-	-	-	-
DIVAČA	-	-	15	27	-	-	61	-
MOŠKI	-	-	13	17	-	-	36	-
ŽENSKE	-	-	2	10	-	-	25	-
DOBREPOLJE	-	-	1	-	-	-	-	-
MOŠKI	-	-	1	-	-	-	-	-
ŽENSKE	-	-	-	-	-	-	-	-
DOBROVA-HORJUL-POLH.G	-	-	-	-	-	-	-	-
MOŠKI	-	-	-	-	-	-	-	-
ŽENSKE	-	-	-	-	-	-	-	-
DOL PRI LJUBLJANI	-	-	-	-	-	-	-	-
MOŠKI	-	-	-	-	-	-	-	-
ŽENSKE	-	-	-	-	-	-	-	-

13. ZAPOSLENE OSEBE V PODJETJIH IN DRUGIH ORGANIZACIJAH PO OBČINI STALNEGA PREBIVALIŠČA IN OBČINI, V KATERI DELAJO, 31. 12. 1995 (nadaljevanje)

OBČINA STALNEGA PREBIVALIŠČA	OBČINA, V KATERI DELAJO							
	OSILNICA	PESNICA	PIRAN	PIVKA	POD-ČETRTEK	PODVELKA RIBNICA	POSTOJNA	PREDDVOR
DOMŽALE	-	-	-	-	-	-	2	1
MOŠKI	-	-	-	-	-	-	2	1
ŽENSKE	-	-	-	-	-	-	-	-
DORNAVA	-	-	-	-	-	-	-	-
MOŠKI	-	-	-	-	-	-	-	-
ŽENSKE	-	-	-	-	-	-	-	-
DRAVOGRAD	-	1	-	-	-	3	-	-
MOŠKI	-	1	-	-	-	1	-	-
ŽENSKE	-	-	-	-	-	2	-	-
DUPLEK	-	5	-	-	-	-	-	-
MOŠKI	-	3	-	-	-	-	-	-
ŽENSKE	-	2	-	-	-	-	-	-
GORENJA VAS-POLJANE	-	-	-	-	-	-	-	-
MOŠKI	-	-	-	-	-	-	-	-
ŽENSKE	-	-	-	-	-	-	-	-
GORIŠNICA	-	2	1	-	-	-	-	-
MOŠKI	-	2	1	-	-	-	-	-
ŽENSKE	-	-	-	-	-	-	-	-
GORNJA RADGONA	-	-	-	-	-	-	-	-
MOŠKI	-	-	-	-	-	-	-	-
ŽENSKE	-	-	-	-	-	-	-	-
GORNJI GRAD	-	-	-	-	-	-	-	-
MOŠKI	-	-	-	-	-	-	-	-
ŽENSKE	-	-	-	-	-	-	-	-
GORNJI PETROVCI	-	-	-	-	-	-	-	-
MOŠKI	-	-	-	-	-	-	-	-
ŽENSKE	-	-	-	-	-	-	-	-
GROSUPLJE	-	-	1	-	-	-	-	-
MOŠKI	-	-	-	-	-	-	-	-
ŽENSKE	-	-	1	-	-	-	-	-
HODOŠ-ŠALOVCI	-	-	-	-	-	-	-	-
MOŠKI	-	-	-	-	-	-	-	-
ŽENSKE	-	-	-	-	-	-	-	-
HRASTNIK	-	-	-	-	-	-	1	-
MOŠKI	-	-	-	-	-	-	1	-
ŽENSKE	-	-	-	-	-	-	-	-
HRPELJE-KOZINA	-	-	18	2	-	-	15	-
MOŠKI	-	-	15	2	-	-	14	-
ŽENSKE	-	-	3	-	-	-	1	-
IDRIJA	-	-	1	-	-	-	6	-
MOŠKI	-	-	1	-	-	-	4	-
ŽENSKE	-	-	-	-	-	-	2	-
IG	-	-	-	-	-	-	-	-
MOŠKI	-	-	-	-	-	-	-	-
ŽENSKE	-	-	-	-	-	-	-	-
ILIRSKA BISTRICA	-	-	6	256	-	-	347	-
MOŠKI	-	-	2	126	-	-	243	-
ŽENSKE	-	-	4	130	-	-	104	-
IVANČNA GORICA	-	-	1	-	-	-	1	-
MOŠKI	-	-	1	-	-	-	1	-
ŽENSKE	-	-	-	-	-	-	-	-
IZOLA	-	-	515	2	-	-	12	-
MOŠKI	-	-	233	2	-	-	9	-
ŽENSKE	-	-	282	-	-	-	3	-
JESENICE	-	-	1	-	-	-	3	4
MOŠKI	-	-	1	-	-	-	3	4
ŽENSKE	-	-	-	-	-	-	-	-
JURŠINCI	-	-	-	-	-	-	1	-
MOŠKI	-	-	-	-	-	-	1	-
ŽENSKE	-	-	-	-	-	-	-	-
KAMNIK	-	-	1	-	-	-	-	1
MOŠKI	-	-	-	-	-	-	-	-
ŽENSKE	-	-	1	-	-	-	-	1
KANAL	-	-	-	-	-	-	-	-
MOŠKI	-	-	-	-	-	-	-	-
ŽENSKE	-	-	-	-	-	-	-	-
KIDRIČEVO	-	2	2	-	-	-	-	-
MOŠKI	-	2	-	-	-	-	-	-
ŽENSKE	-	-	2	-	-	-	-	-

13. ZAPOSLENE OSEBE V PODJETJIH IN DRUGIH ORGANIZACIJAH PO OBČINI STALNEGA PREBIVALIŠČA IN OBČINI, V KATERI DELAJO, 31. 12. 1995 (nadaljevanje)

OBČINA STALNEGA PREBIVALIŠČA	OBČINA, V KATERI DELAJO							
	OSILNICA	PESNICA	PIRAN	PIVKA	POD-ČETRTEK	PODVELKA RIBNICA	POSTOJNA	PREDDVOR
KOBARID	-	-	1	-	-	-	-	-
MOŠKI	-	-	-	-	-	-	-	-
ŽENSKE	-	-	1	-	-	-	-	-
KOBILJE	-	-	-	-	-	-	-	-
MOŠKI	-	-	-	-	-	-	-	-
ŽENSKE	-	-	-	-	-	-	-	-
KOČEVJE	8	-	4	-	-	-	1	-
MOŠKI	6	-	-	-	-	-	1	-
ŽENSKE	2	-	4	-	-	-	-	-
KOMEN	-	-	5	-	-	-	9	-
MOŠKI	-	-	3	-	-	-	8	-
ŽENSKE	-	-	2	-	-	-	1	-
KOPER	-	-	557	3	-	-	57	-
MOŠKI	-	-	301	3	-	-	36	-
ŽENSKE	-	-	256	-	-	-	21	-
KOZJE	-	-	-	-	30	-	-	-
MOŠKI	-	-	-	-	15	-	-	-
ŽENSKE	-	-	-	-	15	-	-	-
KRANJ	-	-	5	-	-	1	3	111
MOŠKI	-	-	4	-	-	1	3	45
ŽENSKE	-	-	1	-	-	-	-	66
KRANJSKA GORA	-	-	-	-	-	-	-	3
MOŠKI	-	-	-	-	-	-	-	1
ŽENSKE	-	-	-	-	-	-	-	2
KRŠKO	-	-	6	-	-	-	1	-
MOŠKI	-	-	4	-	-	-	1	-
ŽENSKE	-	-	2	-	-	-	-	-
KUNGOTA	-	15	-	-	-	-	-	-
MOŠKI	-	7	-	-	-	-	-	-
ŽENSKE	-	8	-	-	-	-	-	-
KUZMA	-	-	2	-	-	-	-	-
MOŠKI	-	-	-	-	-	-	-	-
ŽENSKE	-	-	2	-	-	-	-	-
LAŠKO	-	-	1	-	-	-	-	-
MOŠKI	-	-	1	-	-	-	-	-
ŽENSKE	-	-	-	-	-	-	-	-
LENART	-	10	1	1	-	-	1	-
MOŠKI	-	4	-	1	-	-	1	-
ŽENSKE	-	6	1	-	-	-	-	-
LENDAVA	-	-	1	-	-	-	-	-
MOŠKI	-	-	1	-	-	-	-	-
ŽENSKE	-	-	-	-	-	-	-	-
LITIJA	-	-	-	-	1	-	1	-
MOŠKI	-	-	-	-	1	-	1	-
ŽENSKE	-	-	-	-	-	-	-	-
LJUBLJANA	-	-	35	2	1	-	33	3
MOŠKI	-	-	27	2	-	-	19	1
ŽENSKE	-	-	8	-	1	-	14	2
LJUBNO	-	-	-	-	-	-	-	-
MOŠKI	-	-	-	-	-	-	-	-
ŽENSKE	-	-	-	-	-	-	-	-
LJUTOMER	-	-	2	-	-	-	1	-
MOŠKI	-	-	1	-	-	-	-	-
ŽENSKE	-	-	1	-	-	-	1	-
LOGATEC	-	-	-	8	-	-	44	-
MOŠKI	-	-	-	6	-	-	27	-
ŽENSKE	-	-	-	2	-	-	17	-
LOŠKA DOLINA	-	-	1	-	-	-	65	-
MOŠKI	-	-	-	-	-	-	48	-
ŽENSKE	-	-	1	-	-	-	17	-
LOŠKI POTOK	-	-	-	-	-	-	1	-
MOŠKI	-	-	-	-	-	-	-	-
ŽENSKE	-	-	-	-	-	-	1	-
LUČE	-	-	-	-	-	-	-	-
MOŠKI	-	-	-	-	-	-	-	-
ŽENSKE	-	-	-	-	-	-	-	-
LUKOVICA	-	-	-	-	-	-	-	-
MOŠKI	-	-	-	-	-	-	-	-
ŽENSKE	-	-	-	-	-	-	-	-

13. ZAPOSLENE OSEBE V PODJETJIH IN DRUGIH ORGANIZACIJAH PO OBČINI STALNEGA PREBIVALIŠČA IN OBČINI, V KATERI DELAJO, 31. 12. 1995 (nadaljevanje)

OBČINA STALNEGA PREBIVALIŠČA	OBČINA, V KATERI DELAJO							
	OSILNICA	PESNICA	PIRAN	PIVKA	POD-ČETRTEK	PODVELKA RIBNICA	POSTOJNA	PREDDVOR
MAJŠPERK	-	-	2	-	-	-	1	-
MOŠKI	-	-	2	-	-	-	1	-
ŽENSKE	-	-	-	-	-	-	-	-
MARIBOR	-	162	13	3	2	7	2	-
MOŠKI	-	85	10	2	-	3	2	-
ŽENSKE	-	77	3	1	2	4	-	-
MEDVODE	-	-	2	-	-	-	1	-
MOŠKI	-	-	2	-	-	-	1	-
ŽENSKE	-	-	-	-	-	-	-	-
MENGEŠ	-	-	-	-	-	-	-	-
MOŠKI	-	-	-	-	-	-	-	-
ŽENSKE	-	-	-	-	-	-	-	-
METLIKA	-	-	2	-	-	-	-	-
MOŠKI	-	-	2	-	-	-	-	-
ŽENSKE	-	-	-	-	-	-	-	-
MEŽICA	-	-	1	-	-	-	-	-
MOŠKI	-	-	1	-	-	-	-	-
ŽENSKE	-	-	-	-	-	-	-	-
MIREN-KOSTANJEVICA	-	-	1	-	-	-	-	-
MOŠKI	-	-	-	-	-	-	-	-
ŽENSKE	-	-	1	-	-	-	-	-
MISLINJA	-	-	-	-	-	-	1	-
MOŠKI	-	-	-	-	-	-	1	-
ŽENSKE	-	-	-	-	-	-	-	-
MORAVČE	-	-	-	-	-	-	-	-
MOŠKI	-	-	-	-	-	-	-	-
ŽENSKE	-	-	-	-	-	-	-	-
MORAVSKE TOPLICE	-	-	1	-	-	-	1	-
MOŠKI	-	-	1	-	-	-	1	-
ŽENSKE	-	-	-	-	-	-	-	-
MOZIRJE	-	-	-	-	-	-	1	-
MOŠKI	-	-	-	-	-	-	1	-
ŽENSKE	-	-	-	-	-	-	-	-
MURSKA SOBOTA	-	-	-	-	-	-	1	-
MOŠKI	-	-	-	-	-	-	1	-
ŽENSKE	-	-	-	-	-	-	-	-
MUTA	-	-	-	-	-	12	-	-
MOŠKI	-	-	-	-	-	6	-	-
ŽENSKE	-	-	-	-	-	6	-	-
NAKLO	-	-	-	1	-	-	-	5
MOŠKI	-	-	-	1	-	-	-	3
ŽENSKE	-	-	-	-	-	-	-	2
NAZARJE	-	-	-	-	-	-	-	-
MOŠKI	-	-	-	-	-	-	-	-
ŽENSKE	-	-	-	-	-	-	-	-
NOVA GORICA	-	-	6	1	-	-	10	-
MOŠKI	-	-	5	-	-	-	5	-
ŽENSKE	-	-	1	1	-	-	5	-
NOVO MESTO	-	-	9	-	-	-	-	-
MOŠKI	-	-	4	-	-	-	-	-
ŽENSKE	-	-	5	-	-	-	-	-
ODRANJCI	-	-	-	-	-	-	-	-
MOŠKI	-	-	-	-	-	-	-	-
ŽENSKE	-	-	-	-	-	-	-	-
ORMOŽ	-	2	28	-	-	-	4	-
MOŠKI	-	1	8	-	-	-	4	-
ŽENSKE	-	1	20	-	-	-	-	-
OSILNICA	39	-	-	-	-	-	2	-
MOŠKI	29	-	-	-	-	-	2	-
ŽENSKE	10	-	-	-	-	-	-	-
PESNICA	-	130	-	-	-	1	-	-
MOŠKI	-	57	-	-	-	1	-	-
ŽENSKE	-	73	-	-	-	-	-	-
PIRAN	-	-	3194	1	-	-	10	-
MOŠKI	-	-	1338	1	-	-	6	-
ŽENSKE	-	-	1856	-	-	-	4	-
PIVKA	-	-	-	1098	-	-	552	-
MOŠKI	-	-	-	589	-	-	312	-
ŽENSKE	-	-	-	509	-	-	240	-

13. ZAPOSLENE OSEBE V PODJETJIH IN DRUGIH ORGANIZACIJAH PO OBČINI STALNEGA PREBIVALIŠČA IN OBČINI, V KATERI DELAJO, 31. 12. 1995 (nadaljevanje)

OBČINA STALNEGA PREBIVALIŠČA	OBČINA, V KATERI DELAJO							
	OSILNICA	PESNICA	PIRAN	PIVKA	POD-ČETRTEK	PODVELKA RIBNICA	POSTOJNA	PREDDVOR
PODČETRTEK	-	-	-	-	299	-	-	-
MOŠKI	-	-	-	-	99	-	-	-
ŽENSKE	-	-	-	-	200	-	-	-
PODVELKA-RIBNICA	-	1	1	-	-	327	-	-
MOŠKI	-	1	-	-	-	180	-	-
ŽENSKE	-	-	1	-	-	147	-	-
POSTOJNA	-	-	11	218	-	-	3512	-
MOŠKI	-	-	5	141	-	-	1754	-
ŽENSKE	-	-	6	77	-	-	1758	-
PREDDVOR	-	-	-	-	-	-	-	177
MOŠKI	-	-	-	-	-	-	-	85
ŽENSKE	-	-	-	-	-	-	-	92
PTUJ	-	1	6	-	-	-	5	-
MOŠKI	-	1	3	-	-	-	5	-
ŽENSKE	-	-	3	-	-	-	-	-
PUCONCI	-	-	-	-	-	-	-	-
MOŠKI	-	-	-	-	-	-	-	-
ŽENSKE	-	-	-	-	-	-	-	-
RAČE-FRAM	-	9	-	-	-	1	-	-
MOŠKI	-	2	-	-	-	-	-	-
ŽENSKE	-	7	-	-	-	1	-	-
RADEČE	-	-	-	-	1	-	-	-
MOŠKI	-	-	-	-	-	-	-	-
ŽENSKE	-	-	-	-	1	-	-	-
RADENCI	-	-	1	-	-	-	-	-
MOŠKI	-	-	1	-	-	-	-	-
ŽENSKE	-	-	-	-	-	-	-	-
RADLJE OB DRAVI	-	-	1	-	-	71	3	-
MOŠKI	-	-	-	-	-	45	1	-
ŽENSKE	-	-	1	-	-	26	2	-
RADOVLJICA	-	-	1	-	-	-	-	3
MOŠKI	-	-	1	-	-	-	-	1
ŽENSKE	-	-	-	-	-	-	-	2
RAVNE-PREVALJE	-	-	4	-	-	1	1	-
MOŠKI	-	-	1	-	-	1	1	-
ŽENSKE	-	-	3	-	-	-	-	-
RIBNICA	-	-	1	-	1	-	4	-
MOŠKI	-	-	1	-	1	-	4	-
ŽENSKE	-	-	-	-	-	-	-	-
ROGAŠEVCI	-	-	2	-	-	-	1	-
MOŠKI	-	-	2	-	-	-	1	-
ŽENSKE	-	-	-	-	-	-	-	-
ROGAŠKA SLATINA	-	-	1	-	26	-	-	-
MOŠKI	-	-	1	-	12	-	-	-
ŽENSKE	-	-	-	-	14	-	-	-
ROGATEC	-	-	-	-	4	-	-	-
MOŠKI	-	-	-	-	4	-	-	-
ŽENSKE	-	-	-	-	-	-	-	-
RUŠE	-	4	-	-	-	28	-	-
MOŠKI	-	3	-	-	-	16	-	-
ŽENSKE	-	1	-	-	-	12	-	-
SEMIČ	-	-	2	-	-	-	-	-
MOŠKI	-	-	-	-	-	-	-	-
ŽENSKE	-	-	2	-	-	-	-	-
SEVNICA	-	-	2	-	-	-	-	-
MOŠKI	-	-	2	-	-	-	-	-
ŽENSKE	-	-	-	-	-	-	-	-
SEŽANA	-	-	72	20	-	-	59	-
MOŠKI	-	-	47	18	-	-	32	-
ŽENSKE	-	-	25	2	-	-	27	-
SLOVENJ GRADEC	-	-	3	-	-	1	1	-
MOŠKI	-	-	1	-	-	1	1	-
ŽENSKE	-	-	2	-	-	-	-	-
SLOVENSKA BISTRICA	-	8	1	-	-	-	-	-
MOŠKI	-	3	1	-	-	-	-	-
ŽENSKE	-	5	-	-	-	-	-	-
SLOVENSKE KONJICE	-	-	-	-	-	-	-	-
MOŠKI	-	-	-	-	-	-	-	-
ŽENSKE	-	-	-	-	-	-	-	-

13. ZAPOSLENE OSEBE V PODJETJIH IN DRUGIH ORGANIZACIJAH PO OBČINI STALNEGA PREBIVALIŠČA IN OBČINI, V KATERI DELAJO, 31. 12. 1995 (nadaljevanje)

OBČINA STALNEGA PREBIVALIŠČA	OBČINA, V KATERI DELAJO							
	OSILNICA	PESNICA	PIRAN	PIVKA	POD-ČETRTEK	PODVELKA RIBNICA	POSTOJNA	PREDDVOR
STARŠE	-	3	1	-	-	-	-	-
MOŠKI	-	1	1	-	-	-	-	-
ŽENSKE	-	2	-	-	-	-	-	-
SVETI JURIJ	-	-	-	-	-	-	-	-
MOŠKI	-	-	-	-	-	-	-	-
ŽENSKE	-	-	-	-	-	-	-	-
ŠENČUR	-	-	-	-	-	-	-	22
MOŠKI	-	-	-	-	-	-	-	9
ŽENSKE	-	-	-	-	-	-	-	13
ŠENTILJ	-	27	-	-	-	-	1	-
MOŠKI	-	11	-	-	-	-	1	-
ŽENSKE	-	16	-	-	-	-	-	-
ŠENTJERNEJ	-	-	1	-	-	-	-	-
MOŠKI	-	-	1	-	-	-	-	-
ŽENSKE	-	-	-	-	-	-	-	-
ŠENTJUR PRI CELJU	-	-	-	-	6	-	1	-
MOŠKI	-	-	-	-	4	-	1	-
ŽENSKE	-	-	-	-	2	-	-	-
ŠKOCJAN	-	-	1	-	-	-	-	-
MOŠKI	-	-	-	-	-	-	-	-
ŽENSKE	-	-	1	-	-	-	-	-
ŠKOFJA LOKA	-	-	1	-	-	-	1	4
MOŠKI	-	-	-	-	-	-	1	4
ŽENSKE	-	-	1	-	-	-	-	-
ŠKOFLJICA	-	-	-	-	-	-	-	-
MOŠKI	-	-	-	-	-	-	-	-
ŽENSKE	-	-	-	-	-	-	-	-
ŠMARJE PRI JELŠAH	-	-	1	-	39	-	-	-
MOŠKI	-	-	1	-	21	-	-	-
ŽENSKE	-	-	-	-	18	-	-	-
ŠMARTNO OB PAKI	-	-	1	-	1	-	-	-
MOŠKI	-	-	-	-	-	-	-	-
ŽENSKE	-	-	1	-	1	-	-	-
ŠOŠTANJ	-	-	1	-	-	-	-	-
MOŠKI	-	-	1	-	-	-	-	-
ŽENSKE	-	-	-	-	-	-	-	-
ŠTORE	-	-	-	-	-	-	-	-
MOŠKI	-	-	-	-	-	-	-	-
ŽENSKE	-	-	-	-	-	-	-	-
TOLMIN	-	-	3	1	-	-	-	-
MOŠKI	-	-	3	1	-	-	-	-
ŽENSKE	-	-	-	-	-	-	-	-
TRBOVLJE	-	-	-	-	-	-	1	-
MOŠKI	-	-	-	-	-	-	1	-
ŽENSKE	-	-	-	-	-	-	-	-
TREBNJE	-	-	2	-	-	-	-	-
MOŠKI	-	-	-	-	-	-	-	-
ŽENSKE	-	-	2	-	-	-	-	-
TRŽIČ	-	-	-	-	-	-	6	7
MOŠKI	-	-	-	-	-	-	4	1
ŽENSKE	-	-	-	-	-	-	2	6
TURNIŠČE	-	1	-	-	-	-	2	-
MOŠKI	-	1	-	-	-	-	1	-
ŽENSKE	-	-	-	-	-	-	1	-
VELENJE	-	-	3	-	-	-	-	-
MOŠKI	-	-	2	-	-	-	-	-
ŽENSKE	-	-	1	-	-	-	-	-
VELIKE LAŠČE	-	-	-	-	-	-	-	-
MOŠKI	-	-	-	-	-	-	-	-
ŽENSKE	-	-	-	-	-	-	-	-
VIDEM	-	-	-	-	-	-	-	-
MOŠKI	-	-	-	-	-	-	-	-
ŽENSKE	-	-	-	-	-	-	-	-
VIPAVA	-	-	-	2	-	-	29	-
MOŠKI	-	-	-	2	-	-	14	-
ŽENSKE	-	-	-	-	-	-	15	-
VITANJE	-	-	-	-	-	-	-	-
MOŠKI	-	-	-	-	-	-	-	-
ŽENSKE	-	-	-	-	-	-	-	-

13. ZAPOSLENE OSEBE V PODJETJIH IN DRUGIH ORGANIZACIJAH PO OBČINI STALNEGA PREBIVALIŠČA IN OBČINI, V KATERI DELAJO, 31. 12. 1995 (nadaljevanje)

OBČINA STALNEGA PREBIVALIŠČA	OBČINA, V KATERI DELAJO							
	OSILNICA	PESNICA	PIRAN	PIVKA	POD-ČETRTEK	PODVELKA RIBNICA	POSTOJNA	PREDDVOR
VODICE	-	-	-	-	-	-	-	-
MOŠKI	-	-	-	-	-	-	-	-
ŽENSKE	-	-	-	-	-	-	-	-
VOJNIK	-	-	-	-	2	-	-	-
MOŠKI	-	-	-	-	-	-	-	-
ŽENSKE	-	-	-	-	2	-	-	-
VRHNIKA	-	-	1	1	-	-	9	-
MOŠKI	-	-	-	1	-	-	9	-
ŽENSKE	-	-	1	-	-	-	-	-
VUZENICA	-	-	-	-	-	12	-	-
MOŠKI	-	-	-	-	-	7	-	-
ŽENSKE	-	-	-	-	-	5	-	-
ZAGORJE OB SAVI	-	-	-	-	-	-	-	-
MOŠKI	-	-	-	-	-	-	-	-
ŽENSKE	-	-	-	-	-	-	-	-
ZAVRČ	-	-	-	-	-	-	-	-
MOŠKI	-	-	-	-	-	-	-	-
ŽENSKE	-	-	-	-	-	-	-	-
ZREČE	-	1	-	-	-	-	-	-
MOŠKI	-	-	-	-	-	-	-	-
ŽENSKE	-	1	-	-	-	-	-	-
ŽALEC	-	-	2	-	10	-	1	-
MOŠKI	-	-	1	-	4	-	1	-
ŽENSKE	-	-	1	-	6	-	-	-
ŽELEZNIKI	-	-	-	-	-	-	-	-
MOŠKI	-	-	-	-	-	-	-	-
ŽENSKE	-	-	-	-	-	-	-	-
ŽIRI	-	-	-	-	-	-	1	1
MOŠKI	-	-	-	-	-	-	-	1
ŽENSKE	-	-	-	-	-	-	1	-
NEZNANO	22	2	252	22	15	1	128	8
MOŠKI	18	2	176	18	4	-	115	6
ŽENSKE	4	-	76	4	11	1	13	2

13. ZAPOSLENE OSEBE V PODJETJIH IN DRUGIH ORGANIZACIJAH PO OBČINI STALNEGA PREBIVALIŠČA IN OBČINI, V KATERI DELAJO, 31. 12. 1995 (nadaljevanje)

OBČINA STALNEGA PREBIVALIŠČA	OBČINA, V KATERI DELAJO							
	PTUJ	PUCONCI	RAČE FRAM	RADEČE	RADENCI	RADLJE OB DRAVI	RADOVLJICA	RAVNE PREVALJE
SLOVENIJA	**10745**	**247**	**477**	**1471**	**1388**	**1719**	**5763**	**7091**
MOŠKI	**5278**	**152**	**261**	**829**	**760**	**772**	**2722**	**4304**
ŽENSKE	**5467**	**95**	**216**	**642**	**628**	**947**	**3041**	**2787**
AJDOVŠČINA	-	-	-	-	-	-	-	-
MOŠKI	-	-	-	-	-	-	-	-
ŽENSKE	-	-	-	-	-	-	-	-
BELTINCI	2	5	-	-	5	-	-	1
MOŠKI	1	4	-	-	4	-	-	-
ŽENSKE	1	1	-	-	1	-	-	1
BLED	1	-	-	-	-	-	891	2
MOŠKI	-	-	-	-	-	-	405	2
ŽENSKE	1	-	-	-	-	-	486	-
BOHINJ	-	-	-	-	-	-	178	-
MOŠKI	-	-	-	-	-	-	73	-
ŽENSKE	-	-	-	-	-	-	105	-
BOROVNICA	1	-	-	-	-	-	-	-
MOŠKI	1	-	-	-	-	-	-	-
ŽENSKE	-	-	-	-	-	-	-	-
BOVEC	-	-	-	-	-	-	-	-
MOŠKI	-	-	-	-	-	-	-	-
ŽENSKE	-	-	-	-	-	-	-	-
BRDA	-	-	-	-	-	-	-	-
MOŠKI	-	-	-	-	-	-	-	-
ŽENSKE	-	-	-	-	-	-	-	-
BREZOVICA	-	-	-	-	-	1	1	-
MOŠKI	-	-	-	-	-	-	-	-
ŽENSKE	-	-	-	-	-	1	1	-
BREŽICE	-	-	-	-	-	-	-	1
MOŠKI	-	-	-	-	-	-	-	1
ŽENSKE	-	-	-	-	-	-	-	-
CANKOVA-TIŠINA	4	7	-	-	157	-	-	-
MOŠKI	1	5	-	-	96	-	-	-
ŽENSKE	3	2	-	-	61	-	-	-
CELJE	7	-	-	8	-	-	6	19
MOŠKI	4	-	-	5	-	-	4	11
ŽENSKE	3	-	-	3	-	-	2	8
CERKLJE NA GORENJSKEM	-	-	-	-	-	-	2	-
MOŠKI	-	-	-	-	-	-	1	-
ŽENSKE	-	-	-	-	-	-	1	-
CERKNICA	-	-	-	-	-	-	-	-
MOŠKI	-	-	-	-	-	-	-	-
ŽENSKE	-	-	-	-	-	-	-	-
CERKNO	-	-	-	-	-	-	1	-
MOŠKI	-	-	-	-	-	-	1	-
ŽENSKE	-	-	-	-	-	-	-	-
ČREŠNOVCI	-	1	-	-	1	-	1	1
MOŠKI	-	-	-	-	1	-	-	1
ŽENSKE	-	1	-	-	-	-	1	-
ČRNA NA KOROŠKEM	-	-	-	-	-	-	-	302
MOŠKI	-	-	-	-	-	-	-	163
ŽENSKE	-	-	-	-	-	-	-	139
ČRNOMELJ	-	-	-	-	-	-	1	-
MOŠKI	-	-	-	-	-	-	-	-
ŽENSKE	-	-	-	-	-	-	1	-
DESTRNIK-TRNOVSKA VAS	480	-	-	-	2	-	-	-
MOŠKI	288	-	-	-	1	-	-	-
ŽENSKE	192	-	-	-	1	-	-	-
DIVAČA	-	-	-	-	-	-	-	-
MOŠKI	-	-	-	-	-	-	-	-
ŽENSKE	-	-	-	-	-	-	-	-
DOBREPOLJE	1	-	-	-	-	-	-	-
MOŠKI	1	-	-	-	-	-	-	-
ŽENSKE	-	-	-	-	-	-	-	-
DOBROVA-HORJUL-POLH.G	1	-	-	-	-	-	-	-
MOŠKI	1	-	-	-	-	-	-	-
ŽENSKE	-	-	-	-	-	-	-	-
DOL PRI LJUBLJANI	-	-	-	-	-	-	-	-
MOŠKI	-	-	-	-	-	-	-	-
ŽENSKE	-	-	-	-	-	-	-	-

13. ZAPOSLENE OSEBE V PODJETJIH IN DRUGIH ORGANIZACIJAH PO OBČINI STALNEGA PREBIVALIŠČA IN OBČINI, V KATERI DELAJO, 31. 12. 1995 (nadaljevanje)

OBČINA STALNEGA PREBIVALIŠČA	OBČINA, V KATERI DELAJO							
	PTUJ	PUCONCI	RAČE FRAM	RADEČE	RADENCI	RADLJE OB DRAVI	RADOVLJICA	RAVNE PREVALJE
DOMŽALE	1	-	1	-	-	-	1	-
MOŠKI	1	-	1	-	-	-	1	-
ŽENSKE	-	-	-	-	-	-	-	-
DORNAVA	346	-	1	-	-	-	-	-
MOŠKI	193	-	1	-	-	-	-	-
ŽENSKE	153	-	-	-	-	-	-	-
DRAVOGRAD	1	-	-	1	-	29	-	566
MOŠKI	-	-	-	-	-	15	-	425
ŽENSKE	1	-	-	1	-	14	-	141
DUPLEK	9	-	4	-	-	-	-	-
MOŠKI	4	-	3	-	-	-	-	-
ŽENSKE	5	-	1	-	-	-	-	-
GORENJA VAS-POLJANE	-	-	-	-	-	-	2	-
MOŠKI	-	-	-	-	-	-	2	-
ŽENSKE	-	-	-	-	-	-	-	-
GORIŠNICA	700	-	1	-	-	1	-	2
MOŠKI	360	-	1	-	-	1	-	1
ŽENSKE	340	-	-	-	-	-	-	1
GORNJA RADGONA	1	1	-	-	170	-	-	-
MOŠKI	-	-	-	-	96	-	-	-
ŽENSKE	1	1	-	-	74	-	-	-
GORNJI GRAD	-	-	-	-	-	-	-	2
MOŠKI	-	-	-	-	-	-	-	2
ŽENSKE	-	-	-	-	-	-	-	-
GORNJI PETROVCI	-	10	-	-	1	-	-	1
MOŠKI	-	4	-	-	1	-	-	1
ŽENSKE	-	6	-	-	-	-	-	-
GROSUPLJE	1	-	-	-	-	-	1	-
MOŠKI	1	-	-	-	-	-	1	-
ŽENSKE	-	-	-	-	-	-	-	-
HODOŠ-ŠALOVCI	-	4	-	-	-	-	-	-
MOŠKI	-	3	-	-	-	-	-	-
ŽENSKE	-	1	-	-	-	-	-	-
HRASTNIK	-	-	-	15	-	-	-	-
MOŠKI	-	-	-	8	-	-	-	-
ŽENSKE	-	-	-	7	-	-	-	-
HRPELJE-KOZINA	-	-	-	-	-	-	-	-
MOŠKI	-	-	-	-	-	-	-	-
ŽENSKE	-	-	-	-	-	-	-	-
IDRIJA	-	-	-	-	-	-	1	-
MOŠKI	-	-	-	-	-	-	-	-
ŽENSKE	-	-	-	-	-	-	1	-
IG	1	-	-	-	-	-	-	-
MOŠKI	-	-	-	-	-	-	-	-
ŽENSKE	1	-	-	-	-	-	-	-
ILIRSKA BISTRICA	-	-	-	-	1	-	-	-
MOŠKI	-	-	-	-	1	-	-	-
ŽENSKE	-	-	-	-	-	-	-	-
IVANČNA GORICA	3	-	-	-	-	-	-	-
MOŠKI	2	-	-	-	-	-	-	-
ŽENSKE	1	-	-	-	-	-	-	-
IZOLA	1	-	-	-	1	-	1	-
MOŠKI	1	-	-	-	1	-	-	-
ŽENSKE	-	-	-	-	-	-	1	-
JESENICE	4	-	-	-	-	-	781	-
MOŠKI	4	-	-	-	-	-	285	-
ŽENSKE	-	-	-	-	-	-	496	-
JURŠINCI	204	-	1	-	-	-	-	-
MOŠKI	120	-	1	-	-	-	-	-
ŽENSKE	84	-	-	-	-	-	-	-
KAMNIK	2	-	-	-	1	-	3	2
MOŠKI	2	-	-	-	-	-	3	-
ŽENSKE	-	-	-	-	1	-	-	2
KANAL	-	-	-	-	-	-	-	-
MOŠKI	-	-	-	-	-	-	-	-
ŽENSKE	-	-	-	-	-	-	-	-
KIDRIČEVO	436	-	10	-	-	-	-	-
MOŠKI	187	-	7	-	-	-	-	-
ŽENSKE	249	-	3	-	-	-	-	-

13. ZAPOSLENE OSEBE V PODJETJIH IN DRUGIH ORGANIZACIJAH PO OBČINI STALNEGA PREBIVALIŠČA IN OBČINI, V KATERI DELAJO, 31. 12. 1995 (nadaljevanje)

OBČINA STALNEGA PREBIVALIŠČA	OBČINA, V KATERI DELAJO							
	PTUJ	PUCONCI	RAČE FRAM	RADEČE	RADENCI	RADLJE OB DRAVI	RADOVLJICA	RAVNE PREVALJE
KOBARID	-	-	-	-	-	-	-	-
MOŠKI	-	-	-	-	-	-	-	-
ŽENSKE	-	-	-	-	-	-	-	-
KOBILJE	-	-	-	-	-	-	-	-
MOŠKI	-	-	-	-	-	-	-	-
ŽENSKE	-	-	-	-	-	-	-	-
KOČEVJE	-	-	-	-	-	-	-	-
MOŠKI	-	-	-	-	-	-	-	-
ŽENSKE	-	-	-	-	-	-	-	-
KOMEN	-	-	-	-	-	-	-	-
MOŠKI	-	-	-	-	-	-	-	-
ŽENSKE	-	-	-	-	-	-	-	-
KOPER	2	-	-	-	-	-	1	2
MOŠKI	1	-	-	-	-	-	1	2
ŽENSKE	1	-	-	-	-	-	-	-
KOZJE	-	-	-	-	-	-	-	4
MOŠKI	-	-	-	-	-	-	-	4
ŽENSKE	-	-	-	-	-	-	-	-
KRANJ	1	-	-	-	-	-	124	2
MOŠKI	1	-	-	-	-	-	74	1
ŽENSKE	-	-	-	-	-	-	50	1
KRANJSKA GORA	-	-	-	-	-	-	28	-
MOŠKI	-	-	-	-	-	-	12	-
ŽENSKE	-	-	-	-	-	-	16	-
KRŠKO	-	-	-	8	-	-	-	1
MOŠKI	-	-	-	5	-	-	-	-
ŽENSKE	-	-	-	3	-	-	-	1
KUNGOTA	1	-	3	-	-	1	-	-
MOŠKI	1	-	2	-	-	1	-	-
ŽENSKE	-	-	1	-	-	-	-	-
KUZMA	-	11	-	-	1	-	1	-
MOŠKI	-	6	-	-	-	-	-	-
ŽENSKE	-	5	-	-	1	-	1	-
LAŠKO	-	-	-	123	-	-	-	5
MOŠKI	-	-	-	67	-	-	-	5
ŽENSKE	-	-	-	56	-	-	-	-
LENART	42	-	-	-	9	1	1	1
MOŠKI	26	-	-	-	6	1	1	-
ŽENSKE	16	-	-	-	3	-	-	1
LENDAVA	6	-	-	-	1	-	-	1
MOŠKI	4	-	-	-	-	-	-	1
ŽENSKE	2	-	-	-	1	-	-	-
LITIJA	-	-	-	22	-	-	1	-
MOŠKI	-	-	-	16	-	-	1	-
ŽENSKE	-	-	-	6	-	-	-	-
LJUBLJANA	19	-	1	2	-	-	37	5
MOŠKI	10	-	1	1	-	-	28	3
ŽENSKE	9	-	-	1	-	-	9	2
LJUBNO	-	-	-	-	-	-	-	-
MOŠKI	-	-	-	-	-	-	-	-
ŽENSKE	-	-	-	-	-	-	-	-
LJUTOMER	25	1	-	-	79	-	-	-
MOŠKI	13	1	-	-	54	-	-	-
ŽENSKE	12	-	-	-	25	-	-	-
LOGATEC	-	-	-	-	-	-	1	-
MOŠKI	-	-	-	-	-	-	-	-
ŽENSKE	-	-	-	-	-	-	1	-
LOŠKA DOLINA	-	-	-	-	-	-	-	-
MOŠKI	-	-	-	-	-	-	-	-
ŽENSKE	-	-	-	-	-	-	-	-
LOŠKI POTOK	-	-	-	-	-	-	-	-
MOŠKI	-	-	-	-	-	-	-	-
ŽENSKE	-	-	-	-	-	-	-	-
LUČE	1	-	-	-	-	-	-	-
MOŠKI	-	-	-	-	-	-	-	-
ŽENSKE	1	-	-	-	-	-	-	-
LUKOVICA	-	-	-	-	-	-	1	-
MOŠKI	-	-	-	-	-	-	-	-
ŽENSKE	-	-	-	-	-	-	1	-

13. ZAPOSLENE OSEBE V PODJETJIH IN DRUGIH ORGANIZACIJAH PO OBČINI STALNEGA PREBIVALIŠČA IN OBČINI, V KATERI DELAJO, 31. 12. 1995 (nadaljevanje)

OBČINA STALNEGA PREBIVALIŠČA	OBČINA, V KATERI DELAJO							
	PTUJ	PUCONCI	RAČE FRAM	RADEČE	RADENCI	RADLJE OB DRAVI	RADOVLJICA	RAVNE PREVALJE
MAJŠPERK	324	-	1	-	-	-	-	-
MOŠKI	174	-	1	-	-	-	-	-
ŽENSKE	150	-	-	-	-	-	-	-
MARIBOR	180	1	102	1	4	9	3	7
MOŠKI	108	1	48	-	3	3	3	7
ŽENSKE	72	-	54	1	1	6	-	-
MEDVODE	1	-	-	-	-	-	3	-
MOŠKI	-	-	-	-	-	-	2	-
ŽENSKE	1	-	-	-	-	-	1	-
MENGEŠ	1	-	1	-	-	-	-	-
MOŠKI	1	-	1	-	-	-	-	-
ŽENSKE	-	-	-	-	-	-	-	-
METLIKA	-	-	-	-	-	-	-	2
MOŠKI	-	-	-	-	-	-	-	2
ŽENSKE	-	-	-	-	-	-	-	-
MEŽICA	-	-	-	-	-	1	-	446
MOŠKI	-	-	-	-	-	1	-	216
ŽENSKE	-	-	-	-	-	-	-	230
MIREN-KOSTANJEVICA	-	-	-	-	-	-	-	-
MOŠKI	-	-	-	-	-	-	-	-
ŽENSKE	-	-	-	-	-	-	-	-
MISLINJA	-	-	-	-	-	5	-	39
MOŠKI	-	-	-	-	-	-	-	31
ŽENSKE	-	-	-	-	-	5	-	8
MORAVČE	1	-	-	-	-	-	-	-
MOŠKI	1	-	-	-	-	-	-	-
ŽENSKE	-	-	-	-	-	-	-	-
MORAVSKE TOPLICE	1	22	-	-	2	-	-	-
MOŠKI	1	20	-	-	1	-	-	-
ŽENSKE	-	2	-	-	1	-	-	-
MOZIRJE	-	-	-	-	-	-	-	-
MOŠKI	-	-	-	-	-	-	-	-
ŽENSKE	-	-	-	-	-	-	-	-
MURSKA SOBOTA	8	31	-	1	80	-	-	2
MOŠKI	2	15	-	1	49	-	-	2
ŽENSKE	6	16	-	-	31	-	-	-
MUTA	2	-	-	-	-	167	-	54
MOŠKI	1	-	-	-	-	54	-	39
ŽENSKE	1	-	-	-	-	113	-	15
NAKLO	-	-	-	-	-	-	50	-
MOŠKI	-	-	-	-	-	-	28	-
ŽENSKE	-	-	-	-	-	-	22	-
NAZARJE	-	-	-	-	-	-	-	1
MOŠKI	-	-	-	-	-	-	-	1
ŽENSKE	-	-	-	-	-	-	-	-
NOVA GORICA	-	-	-	1	-	-	1	-
MOŠKI	-	-	-	1	-	-	-	-
ŽENSKE	-	-	-	-	-	-	1	-
NOVO MESTO	1	-	-	-	-	-	-	-
MOŠKI	1	-	-	-	-	-	-	-
ŽENSKE	-	-	-	-	-	-	-	-
ODRANJCI	-	1	-	-	-	-	-	-
MOŠKI	-	1	-	-	-	-	-	-
ŽENSKE	-	-	-	-	-	-	-	-
ORMOŽ	363	-	1	-	-	-	1	-
MOŠKI	241	-	1	-	-	-	1	-
ŽENSKE	122	-	-	-	-	-	-	-
OSILNICA	-	-	-	-	-	-	-	-
MOŠKI	-	-	-	-	-	-	-	-
ŽENSKE	-	-	-	-	-	-	-	-
PESNICA	4	-	3	-	-	3	-	-
MOŠKI	3	-	2	-	-	3	-	-
ŽENSKE	1	-	1	-	-	-	-	-
PIRAN	2	-	-	-	-	-	-	2
MOŠKI	-	-	-	-	-	-	-	1
ŽENSKE	2	-	-	-	-	-	-	1
PIVKA	-	-	-	-	-	-	-	-
MOŠKI	-	-	-	-	-	-	-	-
ŽENSKE	-	-	-	-	-	-	-	-

13. ZAPOSLENE OSEBE V PODJETJIH IN DRUGIH ORGANIZACIJAH PO OBČINI STALNEGA PREBIVALIŠČA IN OBČINI, V KATERI DELAJO, 31. 12. 1995 (nadaljevanje)

OBČINA STALNEGA PREBIVALIŠČA	OBČINA, V KATERI DELAJO							
	PTUJ	PUCONCI	RAČE FRAM	RADEČE	RADENCI	RADLJE OB DRAVI	RADOVLJICA	RAVNE PREVALJE
PODČETRTEK	-	-	-	-	-	-	-	2
MOŠKI	-	-	-	-	-	-	-	1
ŽENSKE	-	-	-	-	-	-	-	1
PODVELKA-RIBNICA	1	-	-	-	-	242	-	19
MOŠKI	-	-	-	-	-	111	-	17
ŽENSKE	1	-	-	-	-	131	-	2
POSTOJNA	-	-	-	-	-	-	-	-
MOŠKI	-	-	-	-	-	-	-	-
ŽENSKE	-	-	-	-	-	-	-	-
PREDDVOR	-	-	-	-	-	-	6	-
MOŠKI	-	-	-	-	-	-	1	-
ŽENSKE	-	-	-	-	-	-	5	-
PTUJ	6025	-	7	-	1	-	-	1
MOŠKI	2677	-	6	-	1	-	-	1
ŽENSKE	3348	-	1	-	-	-	-	-
PUCONCI	-	146	-	-	5	-	-	-
MOŠKI	-	87	-	-	4	-	-	-
ŽENSKE	-	59	-	-	1	-	-	-
RAČE-FRAM	20	-	266	-	-	-	-	-
MOŠKI	11	-	139	-	-	-	-	-
ŽENSKE	9	-	127	-	-	-	-	-
RADEČE	-	-	-	1095	-	-	-	-
MOŠKI	-	-	-	587	-	-	-	-
ŽENSKE	-	-	-	508	-	-	-	-
RADENCI	1	-	-	-	798	-	1	-
MOŠKI	1	-	-	-	406	-	-	-
ŽENSKE	-	-	-	-	392	-	1	-
RADLJE OB DRAVI	4	-	-	-	-	1045	-	79
MOŠKI	2	-	-	-	-	481	-	62
ŽENSKE	2	-	-	-	-	564	-	17
RADOVLJICA	1	-	-	-	-	-	3423	-
MOŠKI	1	-	-	-	-	-	1633	-
ŽENSKE	-	-	-	-	-	-	1790	-
RAVNE-PREVALJE	-	-	-	-	-	14	-	4908
MOŠKI	-	-	-	-	-	5	-	2812
ŽENSKE	-	-	-	-	-	9	-	2096
RIBNICA	-	-	-	-	-	-	-	1
MOŠKI	-	-	-	-	-	-	-	1
ŽENSKE	-	-	-	-	-	-	-	-
ROGAŠEVCI	1	5	-	-	-	-	-	1
MOŠKI	-	4	-	-	-	-	-	1
ŽENSKE	1	1	-	-	-	-	-	-
ROGAŠKA SLATINA	3	-	-	-	-	-	-	4
MOŠKI	-	-	-	-	-	-	-	3
ŽENSKE	3	-	-	-	-	-	-	1
ROGATEC	1	-	-	-	-	-	-	1
MOŠKI	1	-	-	-	-	-	-	1
ŽENSKE	-	-	-	-	-	-	-	-
RUŠE	13	-	4	-	-	18	-	2
MOŠKI	8	-	2	-	-	14	-	2
ŽENSKE	5	-	2	-	-	4	-	-
SEMIČ	-	-	-	-	-	-	-	-
MOŠKI	-	-	-	-	-	-	-	-
ŽENSKE	-	-	-	-	-	-	-	-
SEVNICA	-	-	-	151	-	-	-	-
MOŠKI	-	-	-	111	-	-	-	-
ŽENSKE	-	-	-	40	-	-	-	-
SEŽANA	-	-	-	-	-	-	-	1
MOŠKI	-	-	-	-	-	-	-	-
ŽENSKE	-	-	-	-	-	-	-	1
SLOVENJ GRADEC	-	-	1	-	-	25	-	369
MOŠKI	-	-	-	-	-	10	-	301
ŽENSKE	-	-	1	-	-	15	-	68
SLOVENSKA BISTRICA	71	-	36	-	1	-	-	4
MOŠKI	42	-	21	-	1	-	-	3
ŽENSKE	29	-	15	-	-	-	-	1
SLOVENSKE KONJICE	4	-	2	-	-	-	-	1
MOŠKI	2	-	2	-	-	-	-	1
ŽENSKE	2	-	-	-	-	-	-	-

13. ZAPOSLENE OSEBE V PODJETJIH IN DRUGIH ORGANIZACIJAH PO OBČINI STALNEGA PREBIVALIŠČA IN OBČINI, V KATERI DELAJO, 31. 12. 1995 (nadaljevanje)

OBČINA STALNEGA PREBIVALIŠČA	OBČINA, V KATERI DELAJO							
	PTUJ	PUCONCI	RAČE FRAM	RADEČE	RADENCI	RADLJE OB DRAVI	RADOVLJICA	RAVNE PREVALJE
STARŠE	64	-	21	-	-	-	-	-
MOŠKI	34	-	14	-	-	-	-	-
ŽENSKE	30	-	7	-	-	-	-	-
SVETI JURIJ	7	-	-	-	66	-	-	-
MOŠKI	3	-	-	-	32	-	-	-
ŽENSKE	4	-	-	-	34	-	-	-
ŠENČUR	1	-	-	-	-	-	8	-
MOŠKI	-	-	-	-	-	-	3	-
ŽENSKE	1	-	-	-	-	-	5	-
ŠENTILJ	-	-	5	-	-	-	-	-
MOŠKI	-	-	5	-	-	-	-	-
ŽENSKE	-	-	-	-	-	-	-	-
ŠENTJERNEJ	-	-	-	-	-	-	1	-
MOŠKI	-	-	-	-	-	-	-	-
ŽENSKE	-	-	-	-	-	-	1	-
ŠENTJUR PRI CELJU	2	-	-	1	-	-	-	39
MOŠKI	2	-	-	-	-	-	-	32
ŽENSKE	-	-	-	1	-	-	-	7
ŠKOCJAN	-	-	-	2	-	-	-	-
MOŠKI	-	-	-	2	-	-	-	-
ŽENSKE	-	-	-	-	-	-	-	-
ŠKOFJA LOKA	1	-	-	-	-	-	14	1
MOŠKI	-	-	-	-	-	-	8	-
ŽENSKE	1	-	-	-	-	-	6	1
ŠKOFLJICA	-	-	-	-	-	-	-	-
MOŠKI	-	-	-	-	-	-	-	-
ŽENSKE	-	-	-	-	-	-	-	-
ŠMARJE PRI JELŠAH	2	-	-	-	-	-	-	13
MOŠKI	1	-	-	-	-	-	-	11
ŽENSKE	1	-	-	-	-	-	-	2
ŠMARTNO OB PAKI	-	-	-	-	-	-	-	-
MOŠKI	-	-	-	-	-	-	-	-
ŽENSKE	-	-	-	-	-	-	-	-
ŠOŠTANJ	-	-	-	-	-	-	-	2
MOŠKI	-	-	-	-	-	-	-	-
ŽENSKE	-	-	-	-	-	-	-	2
ŠTORE	-	-	-	-	-	-	-	41
MOŠKI	-	-	-	-	-	-	-	31
ŽENSKE	-	-	-	-	-	-	-	10
TOLMIN	-	-	-	-	-	-	1	-
MOŠKI	-	-	-	-	-	-	-	-
ŽENSKE	-	-	-	-	-	-	1	-
TRBOVLJE	3	-	-	7	-	-	1	-
MOŠKI	1	-	-	4	-	-	-	-
ŽENSKE	2	-	-	3	-	-	1	-
TREBNJE	-	-	-	2	-	-	1	-
MOŠKI	-	-	-	2	-	-	1	-
ŽENSKE	-	-	-	-	-	-	-	-
TRŽIČ	-	-	-	-	-	-	77	-
MOŠKI	-	-	-	-	-	-	58	-
ŽENSKE	-	-	-	-	-	-	19	-
TURNIŠČE	-	-	-	-	1	-	-	-
MOŠKI	-	-	-	-	1	-	-	-
ŽENSKE	-	-	-	-	-	-	-	-
VELENJE	1	-	-	-	-	-	-	11
MOŠKI	-	-	-	-	-	-	-	6
ŽENSKE	1	-	-	-	-	-	-	5
VELIKE LAŠČE	-	-	-	-	-	-	-	-
MOŠKI	-	-	-	-	-	-	-	-
ŽENSKE	-	-	-	-	-	-	-	-
VIDEM	1084	-	2	-	-	-	-	-
MOŠKI	551	-	-	-	-	-	-	-
ŽENSKE	533	-	2	-	-	-	-	-
VIPAVA	-	-	-	-	-	-	-	-
MOŠKI	-	-	-	-	-	-	-	-
ŽENSKE	-	-	-	-	-	-	-	-
VITANJE	-	-	-	-	-	1	-	1
MOŠKI	-	-	-	-	-	-	-	1
ŽENSKE	-	-	-	-	-	1	-	-

13. ZAPOSLENE OSEBE V PODJETJIH IN DRUGIH ORGANIZACIJAH PO OBČINI STALNEGA PREBIVALIŠČA IN OBČINI, V KATERI DELAJO, 31. 12. 1995 (nadaljevanje)

OBČINA STALNEGA PREBIVALIŠČA	OBČINA, V KATERI DELAJO							
	PTUJ	PUCONCI	RAČE FRAM	RADEČE	RADENCI	RADLJE OB DRAVI	RADOVLJICA	RAVNE PREVALJE
VODICE	1	-	-	-	-	-	1	-
MOŠKI	1	-	-	-	-	-	1	-
ŽENSKE	-	-	-	-	-	-	-	-
VOJNIK	-	-	-	1	-	-	1	4
MOŠKI	-	-	-	-	-	-	1	3
ŽENSKE	-	-	-	1	-	-	-	1
VRHNIKA	2	-	-	-	-	-	-	-
MOŠKI	-	-	-	-	-	-	-	-
ŽENSKE	2	-	-	-	-	-	-	-
VUZENICA	-	-	-	-	-	148	1	48
MOŠKI	-	-	-	-	-	66	-	33
ŽENSKE	-	-	-	-	-	82	1	15
ZAGORJE OB SAVI	-	-	-	23	-	1	-	-
MOŠKI	-	-	-	15	-	-	-	-
ŽENSKE	-	-	-	8	-	1	-	-
ZAVRČ	132	-	-	-	-	-	-	-
MOŠKI	86	-	-	-	-	-	-	-
ŽENSKE	46	-	-	-	-	-	-	-
ZREČE	-	-	-	-	-	-	-	-
MOŠKI	-	-	-	-	-	-	-	-
ŽENSKE	-	-	-	-	-	-	-	-
ŽALEC	4	-	-	2	-	-	-	-
MOŠKI	2	-	-	-	-	-	-	-
ŽENSKE	2	-	-	2	-	-	-	-
ŽELEZNIKI	-	-	-	-	-	-	2	-
MOŠKI	-	-	-	-	-	-	1	-
ŽENSKE	-	-	-	-	-	-	1	-
ŽIRI	-	-	-	-	-	-	-	-
MOŠKI	-	-	-	-	-	-	-	-
ŽENSKE	-	-	-	-	-	-	-	-
NEZNANO	104	1	3	5	1	7	101	65
MOŠKI	91	1	2	4	1	6	88	59
ŽENSKE	13	-	1	1	-	1	13	6

13. ZAPOSLENE OSEBE V PODJETJIH IN DRUGIH ORGANIZACIJAH PO OBČINI STALNEGA PREBIVALIŠČA IN OBČINI, V KATERI DELAJO, 31. 12. 1995 (nadaljevanje)

OBČINA STALNEGA PREBIVALIŠČA	OBČINA, V KATERI DELAJO							
	RIBNICA	ROGAŠEVCI	ROGAŠKA SLATINA	ROGATEC	RUŠE	SEMIČ	SEVNICA	SEŽANA
SLOVENIJA	**2405**	**144**	**4223**	**339**	**2829**	**1575**	**4467**	**4622**
MOŠKI	**1329**	**95**	**2099**	**147**	**1875**	**656**	**1674**	**2592**
ŽENSKE	**1076**	**49**	**2124**	**192**	**954**	**919**	**2793**	**2030**
AJDOVŠČINA	-	-	-	-	-	-	-	4
MOŠKI	-	-	-	-	-	-	-	4
ŽENSKE	-	-	-	-	-	-	-	-
BELTINCI	-	1	-	-	2	-	-	-
MOŠKI	-	-	-	-	2	-	-	-
ŽENSKE	-	1	-	-	-	-	-	-
BLED	-	-	1	-	-	-	1	-
MOŠKI	-	-	-	-	-	-	1	-
ŽENSKE	-	-	1	-	-	-	-	-
BOHINJ	-	-	-	-	-	-	-	1
MOŠKI	-	-	-	-	-	-	-	1
ŽENSKE	-	-	-	-	-	-	-	-
BOROVNICA	-	-	-	-	-	-	-	-
MOŠKI	-	-	-	-	-	-	-	-
ŽENSKE	-	-	-	-	-	-	-	-
BOVEC	-	-	-	-	-	-	-	-
MOŠKI	-	-	-	-	-	-	-	-
ŽENSKE	-	-	-	-	-	-	-	-
BRDA	-	-	-	-	-	-	-	-
MOŠKI	-	-	-	-	-	-	-	-
ŽENSKE	-	-	-	-	-	-	-	-
BREZOVICA	1	-	-	-	-	-	-	-
MOŠKI	-	-	-	-	-	-	-	-
ŽENSKE	1	-	-	-	-	-	-	-
BREŽICE	-	-	1	-	-	-	107	6
MOŠKI	-	-	1	-	-	-	52	3
ŽENSKE	-	-	-	-	-	-	55	3
CANKOVA-TIŠINA	-	15	-	-	-	-	-	-
MOŠKI	-	14	-	-	-	-	-	-
ŽENSKE	-	1	-	-	-	-	-	-
CELJE	-	-	21	4	-	-	2	-
MOŠKI	-	-	9	3	-	-	1	-
ŽENSKE	-	-	12	1	-	-	1	-
CERKLJE NA GORENJSKEM	-	-	-	-	-	-	-	-
MOŠKI	-	-	-	-	-	-	-	-
ŽENSKE	-	-	-	-	-	-	-	-
CERKNICA	4	-	-	-	-	-	-	10
MOŠKI	4	-	-	-	-	-	-	9
ŽENSKE	-	-	-	-	-	-	-	1
CERKNO	-	-	-	-	-	1	-	-
MOŠKI	-	-	-	-	-	1	-	-
ŽENSKE	-	-	-	-	-	-	-	-
ČREŠNOVCI	-	-	-	-	-	-	-	3
MOŠKI	-	-	-	-	-	-	-	-
ŽENSKE	-	-	-	-	-	-	-	3
ČRNA NA KOROŠKEM	-	-	-	-	-	-	-	-
MOŠKI	-	-	-	-	-	-	-	-
ŽENSKE	-	-	-	-	-	-	-	-
ČRNOMELJ	-	-	-	-	-	517	-	-
MOŠKI	-	-	-	-	-	157	-	-
ŽENSKE	-	-	-	-	-	360	-	-
DESTRNIK-TRNOVSKA VAS	-	-	-	1	1	-	-	-
MOŠKI	-	-	-	1	1	-	-	-
ŽENSKE	-	-	-	-	-	-	-	-
DIVAČA	-	-	-	-	-	-	-	444
MOŠKI	-	-	-	-	-	-	-	240
ŽENSKE	-	-	-	-	-	-	-	204
DOBREPOLJE	6	-	-	-	-	-	-	-
MOŠKI	4	-	-	-	-	-	-	-
ŽENSKE	2	-	-	-	-	-	-	-
DOBROVA-HORJUL-POLH.G	-	-	-	-	-	1	-	-
MOŠKI	-	-	-	-	-	-	-	-
ŽENSKE	-	-	-	-	-	1	-	-
DOL PRI LJUBLJANI	-	-	-	-	-	-	-	-
MOŠKI	-	-	-	-	-	-	-	-
ŽENSKE	-	-	-	-	-	-	-	-

13. ZAPOSLENE OSEBE V PODJETJIH IN DRUGIH ORGANIZACIJAH PO OBČINI STALNEGA PREBIVALIŠČA IN OBČINI, V KATERI DELAJO, 31. 12. 1995 (nadaljevanje)

OBČINA STALNEGA PREBIVALIŠČA	OBČINA, V KATERI DELAJO							
	RIBNICA	ROGAŠEVCI	ROGAŠKA SLATINA	ROGATEC	RUŠE	SEMIČ	SEVNICA	SEŽANA
DOMŽALE	-	-	-	-	-	-	1	1
MOŠKI	-	-	-	-	-	-	1	1
ŽENSKE	-	-	-	-	-	-	-	-
DORNAVA	-	-	-	-	1	-	-	-
MOŠKI	-	-	-	-	1	-	-	-
ŽENSKE	-	-	-	-	-	-	-	-
DRAVOGRAD	-	-	-	-	-	-	-	1
MOŠKI	-	-	-	-	-	-	-	-
ŽENSKE	-	-	-	-	-	-	-	1
DUPLEK	-	-	-	-	5	-	-	-
MOŠKI	-	-	-	-	4	-	-	-
ŽENSKE	-	-	-	-	1	-	-	-
GORENJA VAS-POLJANE	-	-	-	-	-	-	-	-
MOŠKI	-	-	-	-	-	-	-	-
ŽENSKE	-	-	-	-	-	-	-	-
GORIŠNICA	-	-	-	-	-	-	-	-
MOŠKI	-	-	-	-	-	-	-	-
ŽENSKE	-	-	-	-	-	-	-	-
GORNJA RADGONA	-	-	-	-	2	-	-	1
MOŠKI	-	-	-	-	2	-	-	1
ŽENSKE	-	-	-	-	-	-	-	-
GORNJI GRAD	-	-	-	-	-	-	-	-
MOŠKI	-	-	-	-	-	-	-	-
ŽENSKE	-	-	-	-	-	-	-	-
GORNJI PETROVCI	-	-	-	-	-	-	-	-
MOŠKI	-	-	-	-	-	-	-	-
ŽENSKE	-	-	-	-	-	-	-	-
GROSUPLJE	2	-	-	-	-	-	-	1
MOŠKI	2	-	-	-	-	-	-	-
ŽENSKE	-	-	-	-	-	-	-	1
HODOŠ-ŠALOVCI	-	-	-	-	-	-	-	-
MOŠKI	-	-	-	-	-	-	-	-
ŽENSKE	-	-	-	-	-	-	-	-
HRASTNIK	-	-	-	-	-	-	12	-
MOŠKI	-	-	-	-	-	-	1	-
ŽENSKE	-	-	-	-	-	-	11	-
HRPELJE-KOZINA	-	-	1	-	-	-	-	202
MOŠKI	-	-	-	-	-	-	-	119
ŽENSKE	-	-	1	-	-	-	-	83
IDRIJA	-	-	-	-	-	-	-	-
MOŠKI	-	-	-	-	-	-	-	-
ŽENSKE	-	-	-	-	-	-	-	-
IG	-	-	-	-	-	1	-	-
MOŠKI	-	-	-	-	-	-	-	-
ŽENSKE	-	-	-	-	-	1	-	-
ILIRSKA BISTRICA	-	-	-	-	-	-	-	96
MOŠKI	-	-	-	-	-	-	-	59
ŽENSKE	-	-	-	-	-	-	-	37
IVANČNA GORICA	1	-	-	-	-	-	-	1
MOŠKI	1	-	-	-	-	-	-	-
ŽENSKE	-	-	-	-	-	-	-	1
IZOLA	-	-	-	-	-	-	-	16
MOŠKI	-	-	-	-	-	-	-	13
ŽENSKE	-	-	-	-	-	-	-	3
JESENICE	-	-	-	-	-	-	-	-
MOŠKI	-	-	-	-	-	-	-	-
ŽENSKE	-	-	-	-	-	-	-	-
JURŠINCI	-	-	1	-	-	-	-	-
MOŠKI	-	-	-	-	-	-	-	-
ŽENSKE	-	-	1	-	-	-	-	-
KAMNIK	-	-	-	-	-	-	2	2
MOŠKI	-	-	-	-	-	-	1	1
ŽENSKE	-	-	-	-	-	-	1	1
KANAL	-	-	-	-	-	-	-	1
MOŠKI	-	-	-	-	-	-	-	1
ŽENSKE	-	-	-	-	-	-	-	-
KIDRIČEVO	-	-	-	-	2	-	1	-
MOŠKI	-	-	-	-	2	-	1	-
ŽENSKE	-	-	-	-	-	-	-	-

13. ZAPOSLENE OSEBE V PODJETJIH IN DRUGIH ORGANIZACIJAH PO OBČINI STALNEGA PREBIVALIŠČA IN OBČINI, V KATERI DELAJO, 31. 12. 1995 (nadaljevanje)

OBČINA STALNEGA PREBIVALIŠČA	OBČINA, V KATERI DELAJO							
	RIBNICA	ROGAŠEVCI	ROGAŠKA SLATINA	ROGATEC	RUŠE	SEMIČ	SEVNICA	SEŽANA
KOBARID	-	-	-	-	-	-	-	1
MOŠKI	-	-	-	-	-	-	-	1
ŽENSKE	-	-	-	-	-	-	-	-
KOBILJE	-	-	-	-	-	-	-	-
MOŠKI	-	-	-	-	-	-	-	-
ŽENSKE	-	-	-	-	-	-	-	-
KOČEVJE	157	-	2	-	1	-	-	-
MOŠKI	112	-	2	-	1	-	-	-
ŽENSKE	45	-	-	-	-	-	-	-
KOMEN	-	-	-	-	-	-	-	372
MOŠKI	-	-	-	-	-	-	-	218
ŽENSKE	-	-	-	-	-	-	-	154
KOPER	-	-	-	-	1	-	1	101
MOŠKI	-	-	-	-	1	-	1	73
ŽENSKE	-	-	-	-	-	-	-	28
KOZJE	-	-	112	-	-	-	4	-
MOŠKI	-	-	67	-	-	-	2	-
ŽENSKE	-	-	45	-	-	-	2	-
KRANJ	1	-	3	-	-	1	2	1
MOŠKI	-	-	2	-	-	-	1	1
ŽENSKE	1	-	1	-	-	1	1	-
KRANJSKA GORA	-	-	-	-	-	-	-	-
MOŠKI	-	-	-	-	-	-	-	-
ŽENSKE	-	-	-	-	-	-	-	-
KRŠKO	-	-	6	-	-	-	377	1
MOŠKI	-	-	1	-	-	-	102	-
ŽENSKE	-	-	5	-	-	-	275	1
KUNGOTA	-	-	-	-	8	-	-	-
MOŠKI	-	-	-	-	6	-	-	-
ŽENSKE	-	-	-	-	2	-	-	-
KUZMA	-	15	-	-	1	-	-	1
MOŠKI	-	11	-	-	1	-	-	1
ŽENSKE	-	4	-	-	-	-	-	-
LAŠKO	-	-	1	1	-	-	24	1
MOŠKI	-	-	1	1	-	-	9	1
ŽENSKE	-	-	-	-	-	-	15	-
LENART	-	-	1	-	15	-	-	-
MOŠKI	-	-	-	-	10	-	-	-
ŽENSKE	-	-	1	-	5	-	-	-
LENDAVA	-	1	-	-	-	-	-	25
MOŠKI	-	-	-	-	-	-	-	8
ŽENSKE	-	1	-	-	-	-	-	17
LITIJA	-	-	-	-	-	-	6	-
MOŠKI	-	-	-	-	-	-	4	-
ŽENSKE	-	-	-	-	-	-	2	-
LJUBLJANA	18	-	9	-	-	6	5	24
MOŠKI	10	-	6	-	-	1	2	17
ŽENSKE	8	-	3	-	-	5	3	7
LJUBNO	-	-	-	-	-	-	-	-
MOŠKI	-	-	-	-	-	-	-	-
ŽENSKE	-	-	-	-	-	-	-	-
LJUTOMER	-	-	1	-	2	-	-	-
MOŠKI	-	-	-	-	2	-	-	-
ŽENSKE	-	-	1	-	-	-	-	-
LOGATEC	1	-	-	-	-	-	-	2
MOŠKI	1	-	-	-	-	-	-	2
ŽENSKE	-	-	-	-	-	-	-	-
LOŠKA DOLINA	27	-	-	-	-	-	-	-
MOŠKI	14	-	-	-	-	-	-	-
ŽENSKE	13	-	-	-	-	-	-	-
LOŠKI POTOK	116	-	-	-	-	-	-	-
MOŠKI	69	-	-	-	-	-	-	-
ŽENSKE	47	-	-	-	-	-	-	-
LUČE	-	-	-	-	-	-	-	-
MOŠKI	-	-	-	-	-	-	-	-
ŽENSKE	-	-	-	-	-	-	-	-
LUKOVICA	-	-	-	-	-	-	-	-
MOŠKI	-	-	-	-	-	-	-	-
ŽENSKE	-	-	-	-	-	-	-	-

13. ZAPOSLENE OSEBE V PODJETJIH IN DRUGIH ORGANIZACIJAH PO OBČINI STALNEGA PREBIVALIŠČA IN OBČINI, V KATERI DELAJO, 31. 12. 1995 (nadaljevanje)

OBČINA STALNEGA PREBIVALIŠČA	OBČINA, V KATERI DELAJO							
	RIBNICA	ROGAŠEVCI	ROGAŠKA SLATINA	ROGATEC	RUŠE	SEMIČ	SEVNICA	SEŽANA
MAJŠPERK	-	-	36	3	2	-	-	-
MOŠKI	-	-	29	3	-	-	-	-
ŽENSKE	-	-	7	-	2	-	-	-
MARIBOR	-	-	4	1	506	-	2	6
MOŠKI	-	-	2	1	286	-	2	5
ŽENSKE	-	-	2	-	220	-	-	1
MEDVODE	-	-	-	-	-	-	1	1
MOŠKI	-	-	-	-	-	-	1	1
ŽENSKE	-	-	-	-	-	-	-	-
MENGEŠ	-	-	-	-	-	-	1	-
MOŠKI	-	-	-	-	-	-	-	-
ŽENSKE	-	-	-	-	-	-	1	-
METLIKA	-	-	1	-	-	86	-	-
MOŠKI	-	-	1	-	-	45	-	-
ŽENSKE	-	-	-	-	-	41	-	-
MEŽICA	-	-	-	-	-	-	-	-
MOŠKI	-	-	-	-	-	-	-	-
ŽENSKE	-	-	-	-	-	-	-	-
MIREN-KOSTANJEVICA	-	-	-	-	-	-	-	12
MOŠKI	-	-	-	-	-	-	-	6
ŽENSKE	-	-	-	-	-	-	-	6
MISLINJA	-	-	1	-	-	-	-	-
MOŠKI	-	-	-	-	-	-	-	-
ŽENSKE	-	-	1	-	-	-	-	-
MORAVČE	-	-	-	-	-	-	-	-
MOŠKI	-	-	-	-	-	-	-	-
ŽENSKE	-	-	-	-	-	-	-	-
MORAVSKE TOPLICE	-	2	-	-	-	-	-	-
MOŠKI	-	2	-	-	-	-	-	-
ŽENSKE	-	-	-	-	-	-	-	-
MOZIRJE	-	-	1	-	-	-	-	-
MOŠKI	-	-	1	-	-	-	-	-
ŽENSKE	-	-	-	-	-	-	-	-
MURSKA SOBOTA	1	11	-	-	1	-	-	6
MOŠKI	-	8	-	-	1	-	-	1
ŽENSKE	1	3	-	-	-	-	-	5
MUTA	-	-	-	-	-	-	-	-
MOŠKI	-	-	-	-	-	-	-	-
ŽENSKE	-	-	-	-	-	-	-	-
NAKLO	-	-	-	-	-	-	-	-
MOŠKI	-	-	-	-	-	-	-	-
ŽENSKE	-	-	-	-	-	-	-	-
NAZARJE	-	-	-	-	-	-	-	-
MOŠKI	-	-	-	-	-	-	-	-
ŽENSKE	-	-	-	-	-	-	-	-
NOVA GORICA	-	-	1	-	-	-	-	41
MOŠKI	-	-	1	-	-	-	-	25
ŽENSKE	-	-	-	-	-	-	-	16
NOVO MESTO	-	-	-	-	1	15	13	-
MOŠKI	-	-	-	-	1	11	4	-
ŽENSKE	-	-	-	-	-	4	9	-
ODRANJCI	-	-	-	-	-	-	-	-
MOŠKI	-	-	-	-	-	-	-	-
ŽENSKE	-	-	-	-	-	-	-	-
ORMOŽ	-	-	-	2	3	-	-	2
MOŠKI	-	-	-	1	3	-	-	1
ŽENSKE	-	-	-	1	-	-	-	1
OSILNICA	1	-	-	-	-	-	-	-
MOŠKI	1	-	-	-	-	-	-	-
ŽENSKE	-	-	-	-	-	-	-	-
PESNICA	-	-	-	1	9	-	-	-
MOŠKI	-	-	-	1	7	-	-	-
ŽENSKE	-	-	-	-	2	-	-	-
PIRAN	-	-	-	-	-	-	1	23
MOŠKI	-	-	-	-	-	-	-	17
ŽENSKE	-	-	-	-	-	-	1	6
PIVKA	-	-	-	-	-	-	-	74
MOŠKI	-	-	-	-	-	-	-	50
ŽENSKE	-	-	-	-	-	-	-	24

13. ZAPOSLENE OSEBE V PODJETJIH IN DRUGIH ORGANIZACIJAH PO OBČINI STALNEGA PREBIVALIŠČA IN OBČINI, V KATERI DELAJO, 31. 12. 1995 (nadaljevanje)

OBČINA STALNEGA PREBIVALIŠČA	OBČINA, V KATERI DELAJO							
	RIBNICA	ROGAŠEVCI	ROGAŠKA SLATINA	ROGATEC	RUŠE	SEMIČ	SEVNICA	SEŽANA
PODČETRTEK	-	-	111	13	-	-	2	-
MOŠKI	-	-	71	4	-	-	-	-
ŽENSKE	-	-	40	9	-	-	2	-
PODVELKA-RIBNICA	-	-	-	-	39	-	-	-
MOŠKI	-	-	-	-	30	-	-	-
ŽENSKE	-	-	-	-	9	-	-	-
POSTOJNA	1	-	-	-	-	-	1	84
MOŠKI	1	-	-	-	-	-	1	66
ŽENSKE	-	-	-	-	-	-	-	18
PREDDVOR	-	-	-	-	-	-	-	-
MOŠKI	-	-	-	-	-	-	-	-
ŽENSKE	-	-	-	-	-	-	-	-
PTUJ	-	-	3	-	4	-	1	3
MOŠKI	-	-	2	-	1	-	1	3
ŽENSKE	-	-	1	-	3	-	-	-
PUCONCI	-	-	-	1	1	-	-	-
MOŠKI	-	-	-	-	1	-	-	-
ŽENSKE	-	-	-	1	-	-	-	-
RAČE-FRAM	-	-	-	-	13	-	-	1
MOŠKI	-	-	-	-	7	-	-	1
ŽENSKE	-	-	-	-	6	-	-	-
RADEČE	-	-	1	-	-	-	88	-
MOŠKI	-	-	1	-	-	-	18	-
ŽENSKE	-	-	-	-	-	-	70	-
RADENCI	-	-	-	-	-	-	-	1
MOŠKI	-	-	-	-	-	-	-	1
ŽENSKE	-	-	-	-	-	-	-	-
RADLJE OB DRAVI	-	-	-	-	7	-	-	-
MOŠKI	-	-	-	-	6	-	-	-
ŽENSKE	-	-	-	-	1	-	-	-
RADOVLJICA	-	-	-	-	-	-	-	1
MOŠKI	-	-	-	-	-	-	-	1
ŽENSKE	-	-	-	-	-	-	-	-
RAVNE-PREVALJE	-	-	-	-	-	-	-	2
MOŠKI	-	-	-	-	-	-	-	2
ŽENSKE	-	-	-	-	-	-	-	-
RIBNICA	2000	-	-	-	-	-	-	-
MOŠKI	1059	-	-	-	-	-	-	-
ŽENSKE	941	-	-	-	-	-	-	-
ROGAŠEVCI	-	99	-	-	1	-	-	-
MOŠKI	-	60	-	-	1	-	-	-
ŽENSKE	-	39	-	-	-	-	-	-
ROGAŠKA SLATINA	-	-	2454	52	5	-	-	-
MOŠKI	-	-	1126	19	3	-	-	-
ŽENSKE	-	-	1328	33	2	-	-	-
ROGATEC	-	-	427	213	-	-	-	-
MOŠKI	-	-	210	92	-	-	-	-
ŽENSKE	-	-	217	121	-	-	-	-
RUŠE	-	-	-	-	2141	-	-	1
MOŠKI	-	-	-	-	1455	-	-	1
ŽENSKE	-	-	-	-	686	-	-	-
SEMIČ	-	-	-	-	-	925	-	-
MOŠKI	-	-	-	-	-	433	-	-
ŽENSKE	-	-	-	-	-	492	-	-
SEVNICA	-	-	-	2	-	-	3584	1
MOŠKI	-	-	-	-	-	-	1375	1
ŽENSKE	-	-	-	2	-	-	2209	-
SEŽANA	1	-	-	-	-	-	-	2881
MOŠKI	-	-	-	-	-	-	-	1499
ŽENSKE	1	-	-	-	-	-	-	1382
SLOVENJ GRADEC	-	-	-	-	1	-	-	-
MOŠKI	-	-	-	-	1	-	-	-
ŽENSKE	-	-	-	-	-	-	-	-
SLOVENSKA BISTRICA	-	-	16	3	11	-	3	2
MOŠKI	-	-	8	3	6	-	2	2
ŽENSKE	-	-	8	-	5	-	1	-
SLOVENSKE KONJICE	-	-	2	-	1	-	2	1
MOŠKI	-	-	-	-	-	-	2	1
ŽENSKE	-	-	2	-	1	-	-	-

13. ZAPOSLENE OSEBE V PODJETJIH IN DRUGIH ORGANIZACIJAH PO OBČINI STALNEGA PREBIVALIŠČA IN OBČINI, V KATERI DELAJO, 31. 12. 1995 (nadaljevanje)

OBČINA STALNEGA PREBIVALIŠČA	OBČINA, V KATERI DELAJO							
	RIBNICA	ROGAŠEVCI	ROGAŠKA SLATINA	ROGATEC	RUŠE	SEMIČ	SEVNICA	SEŽANA
STARŠE	-	-	-	-	7	-	-	-
MOŠKI	-	-	-	-	3	-	-	-
ŽENSKE	-	-	-	-	4	-	-	-
SVETI JURIJ	-	-	-	-	-	-	-	-
MOŠKI	-	-	-	-	-	-	-	-
ŽENSKE	-	-	-	-	-	-	-	-
ŠENČUR	-	-	-	-	-	-	-	-
MOŠKI	-	-	-	-	-	-	-	-
ŽENSKE	-	-	-	-	-	-	-	-
ŠENTILJ	-	-	-	-	5	-	-	-
MOŠKI	-	-	-	-	1	-	-	-
ŽENSKE	-	-	-	-	4	-	-	-
ŠENTJERNEJ	-	-	-	-	-	-	1	-
MOŠKI	-	-	-	-	-	-	-	-
ŽENSKE	-	-	-	-	-	-	1	-
ŠENTJUR PRI CELJU	-	-	10	1	-	-	39	1
MOŠKI	-	-	5	1	-	-	21	-
ŽENSKE	-	-	5	-	-	-	18	1
ŠKOCJAN	-	-	-	-	-	-	35	-
MOŠKI	-	-	-	-	-	-	11	-
ŽENSKE	-	-	-	-	-	-	24	-
ŠKOFJA LOKA	-	-	-	-	-	-	-	-
MOŠKI	-	-	-	-	-	-	-	-
ŽENSKE	-	-	-	-	-	-	-	-
ŠKOFLJICA	1	-	-	-	-	3	-	-
MOŠKI	-	-	-	-	-	1	-	-
ŽENSKE	1	-	-	-	-	2	-	-
ŠMARJE PRI JELŠAH	-	-	250	10	-	-	1	-
MOŠKI	-	-	113	2	-	-	-	-
ŽENSKE	-	-	137	8	-	-	1	-
ŠMARTNO OB PAKI	-	-	1	-	-	-	-	-
MOŠKI	-	-	1	-	-	-	-	-
ŽENSKE	-	-	-	-	-	-	-	-
ŠOŠTANJ	-	-	-	-	-	-	-	1
MOŠKI	-	-	-	-	-	-	-	1
ŽENSKE	-	-	-	-	-	-	-	-
ŠTORE	-	-	3	-	-	-	-	-
MOŠKI	-	-	-	-	-	-	-	-
ŽENSKE	-	-	3	-	-	-	-	-
TOLMIN	-	-	-	-	-	-	-	1
MOŠKI	-	-	-	-	-	-	-	-
ŽENSKE	-	-	-	-	-	-	-	1
TRBOVLJE	-	-	-	-	-	-	12	-
MOŠKI	-	-	-	-	-	-	1	-
ŽENSKE	-	-	-	-	-	-	11	-
TREBNJE	1	-	-	-	-	-	64	-
MOŠKI	1	-	-	-	-	-	19	-
ŽENSKE	-	-	-	-	-	-	45	-
TRŽIČ	2	-	2	-	-	-	-	1
MOŠKI	2	-	2	-	-	-	-	1
ŽENSKE	-	-	-	-	-	-	-	-
TURNIŠČE	-	-	-	-	-	-	-	-
MOŠKI	-	-	-	-	-	-	-	-
ŽENSKE	-	-	-	-	-	-	-	-
VELENJE	-	-	8	-	-	-	-	-
MOŠKI	-	-	4	-	-	-	-	-
ŽENSKE	-	-	4	-	-	-	-	-
VELIKE LAŠČE	44	-	-	-	-	-	-	1
MOŠKI	30	-	-	-	-	-	-	1
ŽENSKE	14	-	-	-	-	-	-	-
VIDEM	-	-	3	-	2	-	-	-
MOŠKI	-	-	3	-	2	-	-	-
ŽENSKE	-	-	-	-	-	-	-	-
VIPAVA	-	-	-	-	-	-	-	12
MOŠKI	-	-	-	-	-	-	-	7
ŽENSKE	-	-	-	-	-	-	-	5
VITANJE	-	-	-	-	-	-	-	-
MOŠKI	-	-	-	-	-	-	-	-
ŽENSKE	-	-	-	-	-	-	-	-

13. ZAPOSLENE OSEBE V PODJETJIH IN DRUGIH ORGANIZACIJAH PO OBČINI STALNEGA PREBIVALIŠČA IN OBČINI, V KATERI DELAJO, 31. 12. 1995 (nadaljevanje)

OBČINA STALNEGA PREBIVALIŠČA	OBČINA, V KATERI DELAJO							
	RIBNICA	ROGAŠEVCI	ROGAŠKA SLATINA	ROGATEC	RUŠE	SEMIČ	SEVNICA	SEŽANA
VODICE	-	-	-	-	-	-	-	-
MOŠKI	-	-	-	-	-	-	-	-
ŽENSKE	-	-	-	-	-	-	-	-
VOJNIK	-	-	1	-	-	-	-	-
MOŠKI	-	-	-	-	-	-	-	-
ŽENSKE	-	-	1	-	-	-	-	-
VRHNIKA	-	-	-	-	-	-	-	-
MOŠKI	-	-	-	-	-	-	-	-
ŽENSKE	-	-	-	-	-	-	-	-
VUZENICA	-	-	-	-	2	-	-	-
MOŠKI	-	-	-	-	2	-	-	-
ŽENSKE	-	-	-	-	-	-	-	-
ZAGORJE OB SAVI	-	-	-	-	-	-	9	1
MOŠKI	-	-	-	-	-	-	2	1
ŽENSKE	-	-	-	-	-	-	7	-
ZAVRČ	-	-	1	-	-	-	-	-
MOŠKI	-	-	1	-	-	-	-	-
ŽENSKE	-	-	-	-	-	-	-	-
ZREČE	-	-	-	-	-	-	-	-
MOŠKI	-	-	-	-	-	-	-	-
ŽENSKE	-	-	-	-	-	-	-	-
ŽALEC	-	-	5	-	2	-	-	-
MOŠKI	-	-	3	-	2	-	-	-
ŽENSKE	-	-	2	-	-	-	-	-
ŽELEZNIKI	-	-	-	-	-	-	-	-
MOŠKI	-	-	-	-	-	-	-	-
ŽENSKE	-	-	-	-	-	-	-	-
ŽIRI	-	-	-	-	-	-	-	-
MOŠKI	-	-	-	-	-	-	-	-
ŽENSKE	-	-	-	-	-	-	-	-
NEZNANO	19	-	721	31	24	19	62	142
MOŠKI	18	-	426	15	23	7	35	123
ŽENSKE	1	-	295	16	1	12	27	19

13. ZAPOSLENE OSEBE V PODJETJIH IN DRUGIH ORGANIZACIJAH PO OBČINI STALNEGA PREBIVALIŠČA IN OBČINI, V KATERI DELAJO, 31. 12. 1995 (nadaljevanje)

OBČINA STALNEGA PREBIVALIŠČA	OBČINA, V KATERI DELAJO							
	SLOVENJ GRADEC	SLOVENSKA BISTRICA	SLOVENSKE KONJICE	STARŠE	SVETI JURIJ	ŠENČUR	ŠENTILJ	ŠENTJER-NEJ
SLOVENIJA	**6417**	**6590**	**2847**	**120**	**122**	**501**	**2867**	**717**
MOŠKI	**2688**	**3806**	**1394**	**58**	**77**	**224**	**1461**	**304**
ŽENSKE	**3729**	**2784**	**1453**	**62**	**45**	**277**	**1406**	**413**
AJDOVŠČINA	-	-	-	-	-	-	-	-
MOŠKI	-	-	-	-	-	-	-	-
ŽENSKE	-	-	-	-	-	-	-	-
BELTINCI	-	-	-	-	1	-	-	-
MOŠKI	-	-	-	-	1	-	-	-
ŽENSKE	-	-	-	-	-	-	-	-
BLED	-	-	1	-	-	-	-	-
MOŠKI	-	-	1	-	-	-	-	-
ŽENSKE	-	-	-	-	-	-	-	-
BOHINJ	-	-	-	-	-	1	-	-
MOŠKI	-	-	-	-	-	-	-	-
ŽENSKE	-	-	-	-	-	1	-	-
BOROVNICA	-	-	-	-	-	-	-	-
MOŠKI	-	-	-	-	-	-	-	-
ŽENSKE	-	-	-	-	-	-	-	-
BOVEC	-	-	-	-	-	-	-	-
MOŠKI	-	-	-	-	-	-	-	-
ŽENSKE	-	-	-	-	-	-	-	-
BRDA	-	-	-	-	-	-	-	-
MOŠKI	-	-	-	-	-	-	-	-
ŽENSKE	-	-	-	-	-	-	-	-
BREZOVICA	-	-	-	-	-	-	-	-
MOŠKI	-	-	-	-	-	-	-	-
ŽENSKE	-	-	-	-	-	-	-	-
BREŽICE	-	-	-	-	-	-	-	12
MOŠKI	-	-	-	-	-	-	-	5
ŽENSKE	-	-	-	-	-	-	-	7
CANKOVA-TIŠINA	-	-	-	-	2	-	-	-
MOŠKI	-	-	-	-	2	-	-	-
ŽENSKE	-	-	-	-	-	-	-	-
CELJE	11	9	48	-	-	-	1	-
MOŠKI	5	7	30	-	-	-	1	-
ŽENSKE	6	2	18	-	-	-	-	-
CERKLJE NA GORENJSKEM	-	-	-	-	-	30	-	-
MOŠKI	-	-	-	-	-	16	-	-
ŽENSKE	-	-	-	-	-	14	-	-
CERKNICA	-	-	1	-	-	1	-	-
MOŠKI	-	-	1	-	-	-	-	-
ŽENSKE	-	-	-	-	-	1	-	-
CERKNO	-	-	-	-	-	-	-	-
MOŠKI	-	-	-	-	-	-	-	-
ŽENSKE	-	-	-	-	-	-	-	-
ČREŠNOVCI	-	-	-	-	-	-	1	-
MOŠKI	-	-	-	-	-	-	1	-
ŽENSKE	-	-	-	-	-	-	-	-
ČRNA NA KOROŠKEM	33	-	-	-	-	-	-	-
MOŠKI	9	-	-	-	-	-	-	-
ŽENSKE	24	-	-	-	-	-	-	-
ČRNOMELJ	-	-	-	-	-	-	-	-
MOŠKI	-	-	-	-	-	-	-	-
ŽENSKE	-	-	-	-	-	-	-	-
DESTRNIK-TRNOVSKA VAS	-	5	-	-	-	-	-	-
MOŠKI	-	5	-	-	-	-	-	-
ŽENSKE	-	-	-	-	-	-	-	-
DIVAČA	-	-	-	-	-	-	-	-
MOŠKI	-	-	-	-	-	-	-	-
ŽENSKE	-	-	-	-	-	-	-	-
DOBREPOLJE	-	-	-	-	-	-	-	-
MOŠKI	-	-	-	-	-	-	-	-
ŽENSKE	-	-	-	-	-	-	-	-
DOBROVA-HORJUL-POLH.G	-	1	-	-	-	1	2	-
MOŠKI	-	-	-	-	-	1	2	-
ŽENSKE	-	1	-	-	-	-	-	-
DOL PRI LJUBLJANI	-	1	-	-	-	-	-	-
MOŠKI	-	1	-	-	-	-	-	-
ŽENSKE	-	-	-	-	-	-	-	-

13. ZAPOSLENE OSEBE V PODJETJIH IN DRUGIH ORGANIZACIJAH PO OBČINI STALNEGA PREBIVALIŠČA IN OBČINI, V KATERI DELAJO, 31. 12. 1995 (nadaljevanje)

OBČINA STALNEGA PREBIVALIŠČA	OBČINA, V KATERI DELAJO							
	SLOVENJ GRADEC	SLOVENSKA BISTRICA	SLOVENSKE KONJICE	STARŠE	SVETI JURIJ	ŠENČUR	ŠENTILJ	ŠENTJERNEJ
DOMŽALE	2	1	-	-	-	2	1	-
MOŠKI	2	-	-	-	-	1	-	-
ŽENSKE	-	1	-	-	-	1	1	-
DORNAVA	-	6	-	1	-	-	-	-
MOŠKI	-	3	-	-	-	-	-	-
ŽENSKE	-	3	-	1	-	-	-	-
DRAVOGRAD	525	-	-	-	-	-	3	-
MOŠKI	176	-	-	-	-	-	2	-
ŽENSKE	349	-	-	-	-	-	1	-
DUPLEK	-	3	-	-	-	-	9	-
MOŠKI	-	2	-	-	-	-	7	-
ŽENSKE	-	1	-	-	-	-	2	-
GORENJA VAS-POLJANE	-	-	-	-	-	2	-	-
MOŠKI	-	-	-	-	-	2	-	-
ŽENSKE	-	-	-	-	-	-	-	-
GORIŠNICA	-	11	-	-	-	1	-	-
MOŠKI	-	10	-	-	-	1	-	-
ŽENSKE	-	1	-	-	-	-	-	-
GORNJA RADGONA	-	3	-	-	14	-	152	-
MOŠKI	-	3	-	-	10	-	76	-
ŽENSKE	-	-	-	-	4	-	76	-
GORNJI GRAD	-	-	-	-	-	-	-	-
MOŠKI	-	-	-	-	-	-	-	-
ŽENSKE	-	-	-	-	-	-	-	-
GORNJI PETROVCI	-	-	-	-	-	-	-	-
MOŠKI	-	-	-	-	-	-	-	-
ŽENSKE	-	-	-	-	-	-	-	-
GROSUPLJE	-	-	-	-	-	-	-	-
MOŠKI	-	-	-	-	-	-	-	-
ŽENSKE	-	-	-	-	-	-	-	-
HODOŠ-ŠALOVCI	-	-	-	-	-	-	-	-
MOŠKI	-	-	-	-	-	-	-	-
ŽENSKE	-	-	-	-	-	-	-	-
HRASTNIK	-	-	-	-	-	-	-	-
MOŠKI	-	-	-	-	-	-	-	-
ŽENSKE	-	-	-	-	-	-	-	-
HRPELJE-KOZINA	-	-	-	-	-	1	-	-
MOŠKI	-	-	-	-	-	-	-	-
ŽENSKE	-	-	-	-	-	1	-	-
IDRIJA	-	-	-	-	-	-	-	-
MOŠKI	-	-	-	-	-	-	-	-
ŽENSKE	-	-	-	-	-	-	-	-
IG	-	-	-	-	-	-	-	-
MOŠKI	-	-	-	-	-	-	-	-
ŽENSKE	-	-	-	-	-	-	-	-
ILIRSKA BISTRICA	-	-	-	-	-	-	-	-
MOŠKI	-	-	-	-	-	-	-	-
ŽENSKE	-	-	-	-	-	-	-	-
IVANČNA GORICA	-	1	-	-	-	-	-	-
MOŠKI	-	1	-	-	-	-	-	-
ŽENSKE	-	-	-	-	-	-	-	-
IZOLA	-	-	-	-	-	-	-	-
MOŠKI	-	-	-	-	-	-	-	-
ŽENSKE	-	-	-	-	-	-	-	-
JESENICE	2	-	2	-	-	2	-	-
MOŠKI	1	-	1	-	-	-	-	-
ŽENSKE	1	-	1	-	-	2	-	-
JURŠINCI	-	-	-	-	-	-	1	-
MOŠKI	-	-	-	-	-	-	1	-
ŽENSKE	-	-	-	-	-	-	-	-
KAMNIK	1	1	-	-	-	6	-	-
MOŠKI	-	1	-	-	-	3	-	-
ŽENSKE	1	-	-	-	-	3	-	-
KANAL	-	-	-	-	-	-	-	-
MOŠKI	-	-	-	-	-	-	-	-
ŽENSKE	-	-	-	-	-	-	-	-
KIDRIČEVO	1	48	1	3	-	-	1	-
MOŠKI	-	34	-	1	-	-	1	-
ŽENSKE	1	14	1	2	-	-	-	-

13. ZAPOSLENE OSEBE V PODJETJIH IN DRUGIH ORGANIZACIJAH PO OBČINI STALNEGA PREBIVALIŠČA IN OBČINI, V KATERI DELAJO, 31. 12. 1995 (nadaljevanje)

OBČINA STALNEGA PREBIVALIŠČA	OBČINA, V KATERI DELAJO							
	SLOVENJ GRADEC	SLOVENSKA BISTRICA	SLOVENSKE KONJICE	STARŠE	SVETI JURIJ	ŠENČUR	ŠENTILJ	ŠENTJERNEJ
KOBARID	-	-	-	-	-	-	-	-
MOŠKI	-	-	-	-	-	-	-	-
ŽENSKE	-	-	-	-	-	-	-	-
KOBILJE	-	-	-	-	-	-	-	-
MOŠKI	-	-	-	-	-	-	-	-
ŽENSKE	-	-	-	-	-	-	-	-
KOČEVJE	-	52	-	-	-	-	-	-
MOŠKI	-	50	-	-	-	-	-	-
ŽENSKE	-	2	-	-	-	-	-	-
KOMEN	1	-	-	-	-	-	-	-
MOŠKI	1	-	-	-	-	-	-	-
ŽENSKE	-	-	-	-	-	-	-	-
KOPER	-	-	-	-	1	1	-	-
MOŠKI	-	-	-	-	1	-	-	-
ŽENSKE	-	-	-	-	-	1	-	-
KOZJE	-	1	-	-	-	-	-	-
MOŠKI	-	1	-	-	-	-	-	-
ŽENSKE	-	-	-	-	-	-	-	-
KRANJ	-	1	-	-	-	202	-	1
MOŠKI	-	1	-	-	-	87	-	1
ŽENSKE	-	-	-	-	-	115	-	-
KRANJSKA GORA	-	-	-	-	-	-	-	-
MOŠKI	-	-	-	-	-	-	-	-
ŽENSKE	-	-	-	-	-	-	-	-
KRŠKO	-	-	-	-	-	1	-	84
MOŠKI	-	-	-	-	-	1	-	27
ŽENSKE	-	-	-	-	-	-	-	57
KUNGOTA	-	3	-	1	1	-	31	-
MOŠKI	-	2	-	1	1	-	7	-
ŽENSKE	-	1	-	-	-	-	24	-
KUZMA	1	-	-	-	-	-	-	-
MOŠKI	1	-	-	-	-	-	-	-
ŽENSKE	-	-	-	-	-	-	-	-
LAŠKO	2	-	4	-	-	-	-	1
MOŠKI	-	-	2	-	-	-	-	-
ŽENSKE	2	-	2	-	-	-	-	1
LENART	-	11	-	-	1	-	179	-
MOŠKI	-	11	-	-	-	-	109	-
ŽENSKE	-	-	-	-	1	-	70	-
LENDAVA	-	-	-	-	1	-	-	-
MOŠKI	-	-	-	-	1	-	-	-
ŽENSKE	-	-	-	-	-	-	-	-
LITIJA	1	1	1	-	-	-	-	-
MOŠKI	-	1	-	-	-	-	-	-
ŽENSKE	1	-	1	-	-	-	-	-
LJUBLJANA	32	9	8	-	-	12	9	4
MOŠKI	8	6	2	-	-	7	5	3
ŽENSKE	24	3	6	-	-	5	4	1
LJUBNO	-	-	-	-	-	-	-	-
MOŠKI	-	-	-	-	-	-	-	-
ŽENSKE	-	-	-	-	-	-	-	-
LJUTOMER	-	6	-	-	7	-	4	-
MOŠKI	-	6	-	-	7	-	3	-
ŽENSKE	-	-	-	-	-	-	1	-
LOGATEC	1	1	-	-	-	-	-	-
MOŠKI	1	1	-	-	-	-	-	-
ŽENSKE	-	-	-	-	-	-	-	-
LOŠKA DOLINA	1	-	-	-	-	-	-	-
MOŠKI	-	-	-	-	-	-	-	-
ŽENSKE	1	-	-	-	-	-	-	-
LOŠKI POTOK	-	-	-	-	-	-	-	-
MOŠKI	-	-	-	-	-	-	-	-
ŽENSKE	-	-	-	-	-	-	-	-
LUČE	-	-	-	-	-	-	-	-
MOŠKI	-	-	-	-	-	-	-	-
ŽENSKE	-	-	-	-	-	-	-	-
LUKOVICA	1	-	-	-	-	1	-	-
MOŠKI	1	-	-	-	-	-	-	-
ŽENSKE	-	-	-	-	-	1	-	-

13. ZAPOSLENE OSEBE V PODJETJIH IN DRUGIH ORGANIZACIJAH PO OBČINI STALNEGA PREBIVALIŠČA IN OBČINI, V KATERI DELAJO, 31. 12. 1995 (nadaljevanje)

OBČINA STALNEGA PREBIVALIŠČA	OBČINA, V KATERI DELAJO							
	SLOVENJ GRADEC	SLOVENSKA BISTRICA	SLOVENSKE KONJICE	STARŠE	SVETI JURIJ	ŠENČUR	ŠENTILJ	ŠENTJER-NEJ
MAJŠPERK	-	64	-	-	-	-	1	-
MOŠKI	-	46	-	-	-	-	-	-
ŽENSKE	-	18	-	-	-	-	1	-
MARIBOR	9	186	24	32	22	3	350	1
MOŠKI	7	121	11	14	20	3	192	-
ŽENSKE	2	65	13	18	2	-	158	1
MEDVODE	-	-	-	-	-	4	-	-
MOŠKI	-	-	-	-	-	-	-	-
ŽENSKE	-	-	-	-	-	4	-	-
MENGEŠ	-	-	1	-	-	-	-	-
MOŠKI	-	-	-	-	-	-	-	-
ŽENSKE	-	-	1	-	-	-	-	-
METLIKA	-	-	-	-	-	-	-	-
MOŠKI	-	-	-	-	-	-	-	-
ŽENSKE	-	-	-	-	-	-	-	-
MEŽICA	71	-	-	-	-	-	-	-
MOŠKI	23	-	-	-	-	-	-	-
ŽENSKE	48	-	-	-	-	-	-	-
MIREN-KOSTANJEVICA	-	-	-	-	-	-	-	-
MOŠKI	-	-	-	-	-	-	-	-
ŽENSKE	-	-	-	-	-	-	-	-
MISLINJA	476	-	-	-	-	-	-	-
MOŠKI	226	-	-	-	-	-	-	-
ŽENSKE	250	-	-	-	-	-	-	-
MORAVČE	-	-	-	-	-	-	-	-
MOŠKI	-	-	-	-	-	-	-	-
ŽENSKE	-	-	-	-	-	-	-	-
MORAVSKE TOPLICE	-	-	-	-	-	1	-	-
MOŠKI	-	-	-	-	-	1	-	-
ŽENSKE	-	-	-	-	-	-	-	-
MOZIRJE	-	-	-	-	-	-	-	-
MOŠKI	-	-	-	-	-	-	-	-
ŽENSKE	-	-	-	-	-	-	-	-
MURSKA SOBOTA	-	2	-	-	1	2	1	-
MOŠKI	-	2	-	-	1	1	1	-
ŽENSKE	-	-	-	-	-	1	-	-
MUTA	128	1	-	-	-	-	1	-
MOŠKI	26	-	-	-	-	-	1	-
ŽENSKE	102	1	-	-	-	-	-	-
NAKLO	1	-	-	-	-	11	-	-
MOŠKI	-	-	-	-	-	5	-	-
ŽENSKE	1	-	-	-	-	6	-	-
NAZARJE	1	1	-	-	-	-	-	-
MOŠKI	-	1	-	-	-	-	-	-
ŽENSKE	1	-	-	-	-	-	-	-
NOVA GORICA	1	2	1	-	-	-	-	-
MOŠKI	1	2	1	-	-	-	-	-
ŽENSKE	-	-	-	-	-	-	-	-
NOVO MESTO	1	-	-	-	-	-	-	47
MOŠKI	-	-	-	-	-	-	-	31
ŽENSKE	1	-	-	-	-	-	-	16
ODRANJCI	-	-	-	-	-	-	-	-
MOŠKI	-	-	-	-	-	-	-	-
ŽENSKE	-	-	-	-	-	-	-	-
ORMOŽ	1	34	1	-	-	-	2	-
MOŠKI	1	32	-	-	-	-	1	-
ŽENSKE	-	2	1	-	-	-	1	-
OSILNICA	-	-	-	-	-	-	-	-
MOŠKI	-	-	-	-	-	-	-	-
ŽENSKE	-	-	-	-	-	-	-	-
PESNICA	-	2	-	-	1	-	146	-
MOŠKI	-	2	-	-	1	-	63	-
ŽENSKE	-	-	-	-	-	-	83	-
PIRAN	-	-	-	-	-	-	-	-
MOŠKI	-	-	-	-	-	-	-	-
ŽENSKE	-	-	-	-	-	-	-	-
PIVKA	-	-	-	-	-	-	-	-
MOŠKI	-	-	-	-	-	-	-	-
ŽENSKE	-	-	-	-	-	-	-	-

13. ZAPOSLENE OSEBE V PODJETJIH IN DRUGIH ORGANIZACIJAH PO OBČINI STALNEGA PREBIVALIŠČA IN OBČINI, V KATERI DELAJO, 31. 12. 1995 (nadaljevanje)

OBČINA STALNEGA PREBIVALIŠČA	OBČINA, V KATERI DELAJO							
	SLOVENJ GRADEC	SLOVENSKA BISTRICA	SLOVENSKE KONJICE	STARŠE	SVETI JURIJ	ŠENČUR	ŠENTILJ	ŠENTJERNEJ
PODČETRTEK	-	1	2	-	-	-	-	-
MOŠKI	-	-	1	-	-	-	-	-
ŽENSKE	-	1	1	-	-	-	-	-
PODVELKA-RIBNICA	23	-	-	-	-	-	2	-
MOŠKI	8	-	-	-	-	-	1	-
ŽENSKE	15	-	-	-	-	-	1	-
POSTOJNA	-	-	-	-	1	-	-	-
MOŠKI	-	-	-	-	1	-	-	-
ŽENSKE	-	-	-	-	-	-	-	-
PREDDVOR	-	-	-	-	-	19	-	-
MOŠKI	-	-	-	-	-	8	-	-
ŽENSKE	-	-	-	-	-	11	-	-
PTUJ	1	38	2	11	1	2	11	-
MOŠKI	-	34	1	5	1	2	5	-
ŽENSKE	1	4	1	6	-	-	6	-
PUCONCI	-	-	-	-	-	-	-	1
MOŠKI	-	-	-	-	-	-	-	-
ŽENSKE	-	-	-	-	-	-	-	1
RAČE-FRAM	-	48	2	1	1	-	23	-
MOŠKI	-	31	-	-	1	-	17	-
ŽENSKE	-	17	2	1	-	-	6	-
RADEČE	-	-	-	-	-	-	-	-
MOŠKI	-	-	-	-	-	-	-	-
ŽENSKE	-	-	-	-	-	-	-	-
RADENCI	-	-	-	-	10	-	4	-
MOŠKI	-	-	-	-	5	-	-	-
ŽENSKE	-	-	-	-	5	-	4	-
RADLJE OB DRAVI	86	-	-	-	-	-	-	1
MOŠKI	31	-	-	-	-	-	-	1
ŽENSKE	55	-	-	-	-	-	-	-
RADOVLJICA	-	-	-	-	-	7	-	-
MOŠKI	-	-	-	-	-	6	-	-
ŽENSKE	-	-	-	-	-	1	-	-
RAVNE-PREVALJE	576	2	-	-	-	1	-	-
MOŠKI	192	2	-	-	-	1	-	-
ŽENSKE	384	-	-	-	-	-	-	-
RIBNICA	-	1	-	-	-	-	-	-
MOŠKI	-	-	-	-	-	-	-	-
ŽENSKE	-	1	-	-	-	-	-	-
ROGAŠEVCI	-	-	-	-	-	-	-	-
MOŠKI	-	-	-	-	-	-	-	-
ŽENSKE	-	-	-	-	-	-	-	-
ROGAŠKA SLATINA	-	9	2	-	-	-	-	-
MOŠKI	-	7	2	-	-	-	-	-
ŽENSKE	-	2	-	-	-	-	-	-
ROGATEC	-	5	1	-	-	-	-	-
MOŠKI	-	5	1	-	-	-	-	-
ŽENSKE	-	-	-	-	-	-	-	-
RUŠE	1	14	1	1	2	-	25	-
MOŠKI	-	10	-	1	1	-	13	-
ŽENSKE	1	4	1	-	1	-	12	-
SEMIČ	-	-	-	-	-	-	-	-
MOŠKI	-	-	-	-	-	-	-	-
ŽENSKE	-	-	-	-	-	-	-	-
SEVNICA	-	-	1	-	-	-	-	1
MOŠKI	-	-	-	-	-	-	-	-
ŽENSKE	-	-	1	-	-	-	-	1
SEŽANA	2	-	-	-	-	-	-	-
MOŠKI	1	-	-	-	-	-	-	-
ŽENSKE	1	-	-	-	-	-	-	-
SLOVENJ GRADEC	4192	-	-	-	-	-	-	-
MOŠKI	1873	-	-	-	-	-	-	-
ŽENSKE	2319	-	-	-	-	-	-	-
SLOVENSKA BISTRICA	4	5709	381	1	1	-	22	-
MOŠKI	4	3156	215	-	-	-	12	-
ŽENSKE	-	2553	166	1	1	-	10	-
SLOVENSKE KONJICE	1	130	1964	-	-	-	1	-
MOŠKI	1	73	937	-	-	-	1	-
ŽENSKE	-	57	1027	-	-	-	-	-

13. ZAPOSLENE OSEBE V PODJETJIH IN DRUGIH ORGANIZACIJAH PO OBČINI STALNEGA PREBIVALIŠČA IN OBČINI, V KATERI DELAJO, 31. 12. 1995 (nadaljevanje)

OBČINA STALNEGA PREBIVALIŠČA	OBČINA, V KATERI DELAJO							
	SLOVENJ GRADEC	SLOVENSKA BISTRICA	SLOVENSKE KONJICE	STARŠE	SVETI JURIJ	ŠENČUR	ŠENTILJ	ŠENTJER-NEJ
STARŠE	-	5	-	69	-	-	4	-
MOŠKI	-	3	-	36	-	-	4	-
ŽENSKE	-	2	-	33	-	-	-	-
SVETI JURIJ	-	2	-	-	52	-	1	-
MOŠKI	-	2	-	-	21	-	-	-
ŽENSKE	-	-	-	-	31	-	1	-
ŠENČUR	-	-	-	-	-	141	-	-
MOŠKI	-	-	-	-	-	50	-	-
ŽENSKE	-	-	-	-	-	91	-	-
ŠENTILJ	-	3	-	-	-	-	1861	-
MOŠKI	-	3	-	-	-	-	920	-
ŽENSKE	-	-	-	-	-	-	941	-
ŠENTJERNEJ	-	-	-	-	-	-	-	531
MOŠKI	-	-	-	-	-	-	-	221
ŽENSKE	-	-	-	-	-	-	-	310
ŠENTJUR PRI CELJU	3	10	15	-	-	-	-	-
MOŠKI	2	6	8	-	-	-	-	-
ŽENSKE	1	4	7	-	-	-	-	-
ŠKOCJAN	-	-	-	-	-	-	-	28
MOŠKI	-	-	-	-	-	-	-	12
ŽENSKE	-	-	-	-	-	-	-	16
ŠKOFJA LOKA	-	-	-	-	-	14	-	-
MOŠKI	-	-	-	-	-	8	-	-
ŽENSKE	-	-	-	-	-	6	-	-
ŠKOFLJICA	1	-	-	-	-	-	-	-
MOŠKI	1	-	-	-	-	-	-	-
ŽENSKE	-	-	-	-	-	-	-	-
ŠMARJE PRI JELŠAH	-	8	4	-	-	-	-	-
MOŠKI	-	3	3	-	-	-	-	-
ŽENSKE	-	5	1	-	-	-	-	-
ŠMARTNO OB PAKI	1	-	1	-	-	-	-	-
MOŠKI	1	-	1	-	-	-	-	-
ŽENSKE	-	-	-	-	-	-	-	-
ŠOŠTANJ	6	-	-	-	-	-	-	-
MOŠKI	1	-	-	-	-	-	-	-
ŽENSKE	5	-	-	-	-	-	-	-
ŠTORE	-	-	3	-	-	-	-	-
MOŠKI	-	-	1	-	-	-	-	-
ŽENSKE	-	-	2	-	-	-	-	-
TOLMIN	-	2	-	-	-	-	-	-
MOŠKI	-	1	-	-	-	-	-	-
ŽENSKE	-	1	-	-	-	-	-	-
TRBOVLJE	1	-	-	-	-	-	-	-
MOŠKI	-	-	-	-	-	-	-	-
ŽENSKE	1	-	-	-	-	-	-	-
TREBNJE	-	-	1	-	-	-	-	-
MOŠKI	-	-	1	-	-	-	-	-
ŽENSKE	-	-	-	-	-	-	-	-
TRŽIČ	1	-	-	-	-	15	-	-
MOŠKI	1	-	-	-	-	9	-	-
ŽENSKE	-	-	-	-	-	6	-	-
TURNIŠČE	-	-	-	-	-	-	-	-
MOŠKI	-	-	-	-	-	-	-	-
ŽENSKE	-	-	-	-	-	-	-	-
VELENJE	72	-	7	-	-	-	-	-
MOŠKI	15	-	3	-	-	-	-	-
ŽENSKE	57	-	4	-	-	-	-	-
VELIKE LAŠČE	-	-	-	-	-	-	-	-
MOŠKI	-	-	-	-	-	-	-	-
ŽENSKE	-	-	-	-	-	-	-	-
VIDEM	-	8	-	-	-	-	2	-
MOŠKI	-	8	-	-	-	-	2	-
ŽENSKE	-	-	-	-	-	-	-	-
VIPAVA	-	-	-	-	-	-	-	-
MOŠKI	-	-	-	-	-	-	-	-
ŽENSKE	-	-	-	-	-	-	-	-
VITANJE	11	4	40	-	-	-	-	-
MOŠKI	4	3	17	-	-	-	-	-
ŽENSKE	7	1	23	-	-	-	-	-

13. ZAPOSLENE OSEBE V PODJETJIH IN DRUGIH ORGANIZACIJAH PO OBČINI STALNEGA PREBIVALIŠČA IN OBČINI, V KATERI DELAJO, 31. 12. 1995 (nadaljevanje)

OBČINA STALNEGA PREBIVALIŠČA	OBČINA, V KATERI DELAJO							
	SLOVENJ GRADEC	SLOVENSKA BISTRICA	SLOVENSKE KONJICE	STARŠE	SVETI JURIJ	ŠENČUR	ŠENTILJ	ŠENTJER-NEJ
VODICE	-	-	-	-	-	4	-	-
MOŠKI	-	-	-	-	-	2	-	-
ŽENSKE	-	-	-	-	-	2	-	-
VOJNIK	4	-	28	-	-	-	-	-
MOŠKI	3	-	20	-	-	-	-	-
ŽENSKE	1	-	8	-	-	-	-	-
VRHNIKA	-	-	2	-	-	-	-	-
MOŠKI	-	-	1	-	-	-	-	-
ŽENSKE	-	-	1	-	-	-	-	-
VUZENICA	69	-	-	-	-	-	-	-
MOŠKI	21	-	-	-	-	-	-	-
ŽENSKE	48	-	-	-	-	-	-	-
ZAGORJE OB SAVI	1	1	-	-	-	-	-	-
MOŠKI	1	-	-	-	-	-	-	-
ŽENSKE	-	1	-	-	-	-	-	-
ZAVRČ	-	-	-	-	-	-	2	-
MOŠKI	-	-	-	-	-	-	1	-
ŽENSKE	-	-	-	-	-	-	1	-
ZREČE	1	19	273	-	-	-	-	-
MOŠKI	-	10	114	-	-	-	-	-
ŽENSKE	1	9	159	-	-	-	-	-
ŽALEC	3	3	11	-	-	-	1	1
MOŠKI	1	3	7	-	-	-	1	1
ŽENSKE	2	-	4	-	-	-	-	-
ŽELEZNIKI	-	-	-	-	-	-	-	-
MOŠKI	-	-	-	-	-	-	-	-
ŽENSKE	-	-	-	-	-	-	-	-
ŽIRI	-	-	-	-	-	1	-	1
MOŠKI	-	-	-	-	-	1	-	1
ŽENSKE	-	-	-	-	-	-	-	-
NEZNANO	53	101	13	-	2	12	13	3
MOŠKI	38	94	12	-	2	8	11	1
ŽENSKE	15	7	1	-	-	4	2	2

13. ZAPOSLENE OSEBE V PODJETJIH IN DRUGIH ORGANIZACIJAH PO OBČINI STALNEGA PREBIVALIŠČA IN OBČINI, V KATERI DELAJO, 31. 12. 1995 (nadaljevanje)

OBČINA STALNEGA PREBIVALIŠČA	OBČINA, V KATERI DELAJO							
	ŠENTJUR PRI CELJU	ŠKOCJAN	ŠKOFJA LOKA	ŠKOFLJICA	ŠMARJE PRI JELŠAH	ŠMARTNO OB PAKI	ŠOŠTANJ	ŠTORE
SLOVENIJA	**2953**	**228**	**7736**	**474**	**1755**	**192**	**2069**	**1565**
MOŠKI	**1518**	**137**	**4198**	**241**	**816**	**88**	**971**	**1304**
ŽENSKE	**1435**	**91**	**3538**	**233**	**939**	**104**	**1098**	**261**
AJDOVŠČINA	1	-	1	-	2	-	-	-
MOŠKI	1	-	-	-	-	-	-	-
ŽENSKE	-	-	1	-	2	-	-	-
BELTINCI	-	-	-	-	1	-	-	-
MOŠKI	-	-	-	-	-	-	-	-
ŽENSKE	-	-	-	-	1	-	-	-
BLED	-	-	11	-	-	-	-	-
MOŠKI	-	-	8	-	-	-	-	-
ŽENSKE	-	-	3	-	-	-	-	-
BOHINJ	-	-	4	-	-	-	-	-
MOŠKI	-	-	2	-	-	-	-	-
ŽENSKE	-	-	2	-	-	-	-	-
BOROVNICA	-	-	-	1	-	-	-	-
MOŠKI	-	-	-	1	-	-	-	-
ŽENSKE	-	-	-	-	-	-	-	-
BOVEC	-	-	-	-	-	-	-	-
MOŠKI	-	-	-	-	-	-	-	-
ŽENSKE	-	-	-	-	-	-	-	-
BRDA	-	-	-	-	-	-	-	-
MOŠKI	-	-	-	-	-	-	-	-
ŽENSKE	-	-	-	-	-	-	-	-
BREZOVICA	-	-	-	5	1	-	-	-
MOŠKI	-	-	-	4	1	-	-	-
ŽENSKE	-	-	-	1	-	-	-	-
BREŽICE	-	3	2	-	-	-	-	-
MOŠKI	-	2	1	-	-	-	-	-
ŽENSKE	-	1	1	-	-	-	-	-
CANKOVA-TIŠINA	-	-	1	-	-	-	-	-
MOŠKI	-	-	1	-	-	-	-	-
ŽENSKE	-	-	-	-	-	-	-	-
CELJE	191	-	6	-	52	5	16	276
MOŠKI	113	-	6	-	25	4	11	207
ŽENSKE	78	-	-	-	27	1	5	69
CERKLJE NA GORENJSKEM	-	-	29	-	-	-	-	-
MOŠKI	-	-	16	-	-	-	-	-
ŽENSKE	-	-	13	-	-	-	-	-
CERKNICA	-	-	2	-	-	-	-	-
MOŠKI	-	-	2	-	-	-	-	-
ŽENSKE	-	-	-	-	-	-	-	-
CERKNO	-	-	13	-	-	-	-	-
MOŠKI	-	-	9	-	-	-	-	-
ŽENSKE	-	-	4	-	-	-	-	-
ČREŠNOVCI	-	-	-	-	-	-	-	-
MOŠKI	-	-	-	-	-	-	-	-
ŽENSKE	-	-	-	-	-	-	-	-
ČRNA NA KOROŠKEM	-	-	-	-	-	-	-	-
MOŠKI	-	-	-	-	-	-	-	-
ŽENSKE	-	-	-	-	-	-	-	-
ČRNOMELJ	-	-	-	-	-	-	-	-
MOŠKI	-	-	-	-	-	-	-	-
ŽENSKE	-	-	-	-	-	-	-	-
DESTRNIK-TRNOVSKA VAS	-	-	-	-	-	-	-	-
MOŠKI	-	-	-	-	-	-	-	-
ŽENSKE	-	-	-	-	-	-	-	-
DIVAČA	-	-	-	-	-	-	-	-
MOŠKI	-	-	-	-	-	-	-	-
ŽENSKE	-	-	-	-	-	-	-	-
DOBREPOLJE	-	-	1	13	-	-	-	-
MOŠKI	-	-	-	6	-	-	-	-
ŽENSKE	-	-	1	7	-	-	-	-
DOBROVA-HORJUL-POLH.G	-	-	28	4	1	-	-	-
MOŠKI	-	-	23	2	1	-	-	-
ŽENSKE	-	-	5	2	-	-	-	-
DOL PRI LJUBLJANI	-	-	3	-	-	-	-	-
MOŠKI	-	-	3	-	-	-	-	-
ŽENSKE	-	-	-	-	-	-	-	-

13. ZAPOSLENE OSEBE V PODJETJIH IN DRUGIH ORGANIZACIJAH PO OBČINI STALNEGA PREBIVALIŠČA IN OBČINI, V KATERI DELAJO, 31. 12. 1995 (nadaljevanje)

OBČINA STALNEGA PREBIVALIŠČA	OBČINA, V KATERI DELAJO							
	ŠENTJUR PRI CELJU	ŠKOCJAN	ŠKOFJA LOKA	ŠKOFLJICA	ŠMARJE PRI JELŠAH	ŠMARTNO OB PAKI	ŠOŠTANJ	ŠTORE
DOMŽALE	3	-	14	5	-	-	-	-
MOŠKI	2	-	7	3	-	-	-	-
ŽENSKE	1	-	7	2	-	-	-	-
DORNAVA	-	-	-	-	-	-	-	-
MOŠKI	-	-	-	-	-	-	-	-
ŽENSKE	-	-	-	-	-	-	-	-
DRAVOGRAD	-	5	-	-	-	-	-	-
MOŠKI	-	4	-	-	-	-	-	-
ŽENSKE	-	1	-	-	-	-	-	-
DUPLEK	-	-	-	-	-	-	-	-
MOŠKI	-	-	-	-	-	-	-	-
ŽENSKE	-	-	-	-	-	-	-	-
GORENJA VAS-POLJANE	-	-	893	-	-	-	-	-
MOŠKI	-	-	525	-	-	-	-	-
ŽENSKE	-	-	368	-	-	-	-	-
GORIŠNICA	-	-	-	-	2	-	-	-
MOŠKI	-	-	-	-	2	-	-	-
ŽENSKE	-	-	-	-	-	-	-	-
GORNJA RADGONA	-	-	-	-	-	-	-	-
MOŠKI	-	-	-	-	-	-	-	-
ŽENSKE	-	-	-	-	-	-	-	-
GORNJI GRAD	-	-	-	-	-	1	4	-
MOŠKI	-	-	-	-	-	1	2	-
ŽENSKE	-	-	-	-	-	-	2	-
GORNJI PETROVCI	-	-	-	-	-	-	-	-
MOŠKI	-	-	-	-	-	-	-	-
ŽENSKE	-	-	-	-	-	-	-	-
GROSUPLJE	-	-	4	52	-	-	-	-
MOŠKI	-	-	3	16	-	-	-	-
ŽENSKE	-	-	1	36	-	-	-	-
HODOŠ-ŠALOVCI	-	-	-	-	-	-	-	-
MOŠKI	-	-	-	-	-	-	-	-
ŽENSKE	-	-	-	-	-	-	-	-
HRASTNIK	1	-	-	1	-	-	-	-
MOŠKI	1	-	-	1	-	-	-	-
ŽENSKE	-	-	-	-	-	-	-	-
HRPELJE-KOZINA	-	-	-	-	-	-	-	-
MOŠKI	-	-	-	-	-	-	-	-
ŽENSKE	-	-	-	-	-	-	-	-
IDRIJA	-	-	3	-	-	-	-	-
MOŠKI	-	-	3	-	-	-	-	-
ŽENSKE	-	-	-	-	-	-	-	-
IG	2	-	-	8	-	-	-	-
MOŠKI	1	-	-	3	-	-	-	-
ŽENSKE	1	-	-	5	-	-	-	-
ILIRSKA BISTRICA	-	-	-	-	-	-	-	-
MOŠKI	-	-	-	-	-	-	-	-
ŽENSKE	-	-	-	-	-	-	-	-
IVANČNA GORICA	1	-	13	37	-	-	-	-
MOŠKI	1	-	2	26	-	-	-	-
ŽENSKE	-	-	11	11	-	-	-	-
IZOLA	-	-	-	-	-	-	-	-
MOŠKI	-	-	-	-	-	-	-	-
ŽENSKE	-	-	-	-	-	-	-	-
JESENICE	-	-	14	-	-	-	-	-
MOŠKI	-	-	7	-	-	-	-	-
ŽENSKE	-	-	7	-	-	-	-	-
JURŠINCI	-	-	-	-	-	-	-	-
MOŠKI	-	-	-	-	-	-	-	-
ŽENSKE	-	-	-	-	-	-	-	-
KAMNIK	-	-	13	4	-	-	1	-
MOŠKI	-	-	11	2	-	-	1	-
ŽENSKE	-	-	2	2	-	-	-	-
KANAL	-	-	-	-	-	-	-	-
MOŠKI	-	-	-	-	-	-	-	-
ŽENSKE	-	-	-	-	-	-	-	-
KIDRIČEVO	-	-	-	-	-	-	-	-
MOŠKI	-	-	-	-	-	-	-	-
ŽENSKE	-	-	-	-	-	-	-	-

13. ZAPOSLENE OSEBE V PODJETJIH IN DRUGIH ORGANIZACIJAH PO OBČINI STALNEGA PREBIVALIŠČA IN OBČINI, V KATERI DELAJO, 31. 12. 1995 (nadaljevanje)

OBČINA STALNEGA PREBIVALIŠČA	OBČINA, V KATERI DELAJO							
	ŠENTJUR PRI CELJU	ŠKOCJAN	ŠKOFJA LOKA	ŠKOFLJICA	ŠMARJE PRI JELŠAH	ŠMARTNO OB PAKI	ŠOŠTANJ	ŠTORE
KOBARID	-	-	-	-	-	-	1	-
MOŠKI	-	-	-	-	-	-	1	-
ŽENSKE	-	-	-	-	-	-	-	-
KOBILJE	-	-	-	-	-	-	-	-
MOŠKI	-	-	-	-	-	-	-	-
ŽENSKE	-	-	-	-	-	-	-	-
KOČEVJE	-	-	3	2	-	-	-	-
MOŠKI	-	-	1	1	-	-	-	-
ŽENSKE	-	-	2	1	-	-	-	-
KOMEN	-	-	-	-	-	-	-	-
MOŠKI	-	-	-	-	-	-	-	-
ŽENSKE	-	-	-	-	-	-	-	-
KOPER	-	-	2	1	-	-	-	-
MOŠKI	-	-	1	-	-	-	-	-
ŽENSKE	-	-	1	1	-	-	-	-
KOZJE	26	-	-	-	52	-	-	19
MOŠKI	17	-	-	-	21	-	-	19
ŽENSKE	9	-	-	-	31	-	-	-
KRANJ	1	-	678	-	-	-	-	-
MOŠKI	1	-	399	-	-	-	-	-
ŽENSKE	-	-	279	-	-	-	-	-
KRANJSKA GORA	-	-	2	-	-	-	-	-
MOŠKI	-	-	1	-	-	-	-	-
ŽENSKE	-	-	1	-	-	-	-	-
KRŠKO	1	12	2	-	1	-	-	-
MOŠKI	1	11	2	-	1	-	-	-
ŽENSKE	-	1	-	-	-	-	-	-
KUNGOTA	-	-	-	-	1	-	-	-
MOŠKI	-	-	-	-	-	-	-	-
ŽENSKE	-	-	-	-	1	-	-	-
KUZMA	1	-	3	-	-	-	-	-
MOŠKI	1	-	3	-	-	-	-	-
ŽENSKE	-	-	-	-	-	-	-	-
LAŠKO	59	-	1	-	9	-	2	67
MOŠKI	31	-	-	-	9	-	2	58
ŽENSKE	28	-	1	-	-	-	-	9
LENART	1	-	-	-	1	-	-	-
MOŠKI	-	-	-	-	1	-	-	-
ŽENSKE	1	-	-	-	-	-	-	-
LENDAVA	1	-	-	-	-	-	-	-
MOŠKI	-	-	-	-	-	-	-	-
ŽENSKE	1	-	-	-	-	-	-	-
LITIJA	5	-	1	-	-	1	-	-
MOŠKI	4	-	1	-	-	1	-	-
ŽENSKE	1	-	-	-	-	-	-	-
LJUBLJANA	24	1	174	119	5	-	2	-
MOŠKI	16	-	108	67	3	-	-	-
ŽENSKE	8	1	66	52	2	-	2	-
LJUBNO	-	-	-	-	-	3	10	-
MOŠKI	-	-	-	-	-	3	8	-
ŽENSKE	-	-	-	-	-	-	2	-
LJUTOMER	-	-	-	-	-	1	-	-
MOŠKI	-	-	-	-	-	-	-	-
ŽENSKE	-	-	-	-	-	1	-	-
LOGATEC	-	-	-	2	-	-	-	-
MOŠKI	-	-	-	1	-	-	-	-
ŽENSKE	-	-	-	1	-	-	-	-
LOŠKA DOLINA	-	-	1	-	-	-	-	-
MOŠKI	-	-	1	-	-	-	-	-
ŽENSKE	-	-	-	-	-	-	-	-
LOŠKI POTOK	-	-	-	-	-	-	-	-
MOŠKI	-	-	-	-	-	-	-	-
ŽENSKE	-	-	-	-	-	-	-	-
LUČE	-	-	2	-	-	-	4	-
MOŠKI	-	-	2	-	-	-	4	-
ŽENSKE	-	-	-	-	-	-	-	-
LUKOVICA	-	-	1	-	-	-	-	-
MOŠKI	-	-	1	-	-	-	-	-
ŽENSKE	-	-	-	-	-	-	-	-

13. ZAPOSLENE OSEBE V PODJETJIH IN DRUGIH ORGANIZACIJAH PO OBČINI STALNEGA PREBIVALIŠČA IN OBČINI, V KATERI DELAJO, 31. 12. 1995 (nadaljevanje)

OBČINA STALNEGA PREBIVALIŠČA	OBČINA, V KATERI DELAJO							
	ŠENTJUR PRI CELJU	ŠKOCJAN	ŠKOFJA LOKA	ŠKOFLJICA	ŠMARJE PRI JELŠAH	ŠMARTNO OB PAKI	ŠOŠTANJ	ŠTORE
MAJŠPERK	-	-	-	-	3	-	-	-
MOŠKI	-	-	-	-	2	-	-	-
ŽENSKE	-	-	-	-	1	-	-	-
MARIBOR	11	1	5	-	1	-	1	1
MOŠKI	10	-	4	-	1	-	-	1
ŽENSKE	1	1	1	-	-	-	1	-
MEDVODE	1	-	165	2	-	1	-	-
MOŠKI	1	-	87	2	-	-	-	-
ŽENSKE	-	-	78	-	-	1	-	-
MENGEŠ	1	-	1	1	-	-	-	-
MOŠKI	1	-	-	-	-	-	-	-
ŽENSKE	-	-	1	1	-	-	-	-
METLIKA	-	-	-	1	-	-	-	-
MOŠKI	-	-	-	1	-	-	-	-
ŽENSKE	-	-	-	-	-	-	-	-
MEŽICA	-	-	-	-	-	-	-	-
MOŠKI	-	-	-	-	-	-	-	-
ŽENSKE	-	-	-	-	-	-	-	-
MIREN-KOSTANJEVICA	-	-	-	-	-	-	-	-
MOŠKI	-	-	-	-	-	-	-	-
ŽENSKE	-	-	-	-	-	-	-	-
MISLINJA	-	-	-	-	-	-	18	-
MOŠKI	-	-	-	-	-	-	12	-
ŽENSKE	-	-	-	-	-	-	6	-
MORAVČE	-	-	1	1	-	-	-	-
MOŠKI	-	-	1	-	-	-	-	-
ŽENSKE	-	-	-	1	-	-	-	-
MORAVSKE TOPLICE	-	-	-	-	-	-	-	-
MOŠKI	-	-	-	-	-	-	-	-
ŽENSKE	-	-	-	-	-	-	-	-
MOZIRJE	-	-	-	-	-	20	58	-
MOŠKI	-	-	-	-	-	14	34	-
ŽENSKE	-	-	-	-	-	6	24	-
MURSKA SOBOTA	-	-	2	1	-	-	-	-
MOŠKI	-	-	2	1	-	-	-	-
ŽENSKE	-	-	-	-	-	-	-	-
MUTA	-	-	-	-	-	-	-	-
MOŠKI	-	-	-	-	-	-	-	-
ŽENSKE	-	-	-	-	-	-	-	-
NAKLO	1	-	26	-	-	-	-	-
MOŠKI	-	-	18	-	-	-	-	-
ŽENSKE	1	-	8	-	-	-	-	-
NAZARJE	-	-	-	-	-	-	5	-
MOŠKI	-	-	-	-	-	-	3	-
ŽENSKE	-	-	-	-	-	-	2	-
NOVA GORICA	-	-	-	-	1	-	-	-
MOŠKI	-	-	-	-	-	-	-	-
ŽENSKE	-	-	-	-	1	-	-	-
NOVO MESTO	-	57	8	2	-	-	1	-
MOŠKI	-	29	2	1	-	-	1	-
ŽENSKE	-	28	6	1	-	-	-	-
ODRANJCI	-	-	-	-	-	-	-	-
MOŠKI	-	-	-	-	-	-	-	-
ŽENSKE	-	-	-	-	-	-	-	-
ORMOŽ	-	1	-	-	3	-	-	-
MOŠKI	-	1	-	-	3	-	-	-
ŽENSKE	-	-	-	-	-	-	-	-
OSILNICA	-	-	-	-	-	-	-	-
MOŠKI	-	-	-	-	-	-	-	-
ŽENSKE	-	-	-	-	-	-	-	-
PESNICA	1	-	-	-	-	-	-	-
MOŠKI	-	-	-	-	-	-	-	-
ŽENSKE	1	-	-	-	-	-	-	-
PIRAN	1	-	-	-	-	-	-	-
MOŠKI	1	-	-	-	-	-	-	-
ŽENSKE	-	-	-	-	-	-	-	-
PIVKA	-	-	-	-	-	-	-	-
MOŠKI	-	-	-	-	-	-	-	-
ŽENSKE	-	-	-	-	-	-	-	-

13. ZAPOSLENE OSEBE V PODJETJIH IN DRUGIH ORGANIZACIJAH PO OBČINI STALNEGA PREBIVALIŠČA IN OBČINI, V KATERI DELAJO, 31. 12. 1995 (nadaljevanje)

OBČINA STALNEGA PREBIVALIŠČA	OBČINA, V KATERI DELAJO							
	ŠENTJUR PRI CELJU	ŠKOCJAN	ŠKOFJA LOKA	ŠKOFLJICA	ŠMARJE PRI JELŠAH	ŠMARTNO OB PAKI	ŠOŠTANJ	ŠTORE
PODČETRTEK	24	-	-	-	157	-	1	46
MOŠKI	10	-	-	-	83	-	1	45
ŽENSKE	14	-	-	-	74	-	-	1
PODVELKA-RIBNICA	-	-	-	-	-	-	-	-
MOŠKI	-	-	-	-	-	-	-	-
ŽENSKE	-	-	-	-	-	-	-	-
POSTOJNA	2	-	-	1	-	-	-	-
MOŠKI	1	-	-	1	-	-	-	-
ŽENSKE	1	-	-	-	-	-	-	-
PREDDVOR	-	-	30	-	-	-	-	-
MOŠKI	-	-	25	-	-	-	-	-
ŽENSKE	-	-	5	-	-	-	-	-
PTUJ	2	-	-	-	2	-	-	-
MOŠKI	2	-	-	-	2	-	-	-
ŽENSKE	-	-	-	-	-	-	-	-
PUCONCI	-	-	-	-	-	-	-	-
MOŠKI	-	-	-	-	-	-	-	-
ŽENSKE	-	-	-	-	-	-	-	-
RAČE-FRAM	3	-	1	-	-	-	-	1
MOŠKI	3	-	1	-	-	-	-	1
ŽENSKE	-	-	-	-	-	-	-	-
RADEČE	-	-	-	-	-	-	1	-
MOŠKI	-	-	-	-	-	-	-	-
ŽENSKE	-	-	-	-	-	-	1	-
RADENCI	-	-	-	-	-	-	-	-
MOŠKI	-	-	-	-	-	-	-	-
ŽENSKE	-	-	-	-	-	-	-	-
RADLJE OB DRAVI	-	-	-	-	-	-	-	-
MOŠKI	-	-	-	-	-	-	-	-
ŽENSKE	-	-	-	-	-	-	-	-
RADOVLJICA	-	-	47	1	-	-	-	-
MOŠKI	-	-	31	1	-	-	-	-
ŽENSKE	-	-	16	-	-	-	-	-
RAVNE-PREVALJE	-	-	-	1	-	-	2	-
MOŠKI	-	-	-	1	-	-	1	-
ŽENSKE	-	-	-	-	-	-	1	-
RIBNICA	-	-	1	9	-	-	-	-
MOŠKI	-	-	1	6	-	-	-	-
ŽENSKE	-	-	-	3	-	-	-	-
ROGAŠEVCI	-	-	-	-	-	-	-	-
MOŠKI	-	-	-	-	-	-	-	-
ŽENSKE	-	-	-	-	-	-	-	-
ROGAŠKA SLATINA	26	-	-	-	355	-	-	36
MOŠKI	18	-	-	-	174	-	-	33
ŽENSKE	8	-	-	-	181	-	-	3
ROGATEC	6	-	-	-	76	-	-	16
MOŠKI	2	-	-	-	42	-	-	16
ŽENSKE	4	-	-	-	34	-	-	-
RUŠE	1	1	-	-	-	-	-	1
MOŠKI	1	1	-	-	-	-	-	1
ŽENSKE	-	-	-	-	-	-	-	-
SEMIČ	-	-	-	-	-	-	-	-
MOŠKI	-	-	-	-	-	-	-	-
ŽENSKE	-	-	-	-	-	-	-	-
SEVNICA	2	1	2	-	-	-	1	-
MOŠKI	2	-	2	-	-	-	1	-
ŽENSKE	-	1	-	-	-	-	-	-
SEŽANA	-	-	-	-	-	-	-	-
MOŠKI	-	-	-	-	-	-	-	-
ŽENSKE	-	-	-	-	-	-	-	-
SLOVENJ GRADEC	-	-	-	-	-	1	9	-
MOŠKI	-	-	-	-	-	-	5	-
ŽENSKE	-	-	-	-	-	1	4	-
SLOVENSKA BISTRICA	28	-	-	-	18	-	-	6
MOŠKI	23	-	-	-	15	-	-	6
ŽENSKE	5	-	-	-	3	-	-	-
SLOVENSKE KONJICE	19	-	-	-	12	-	1	3
MOŠKI	13	-	-	-	9	-	-	3
ŽENSKE	6	-	-	-	3	-	1	-

13. ZAPOSLENE OSEBE V PODJETJIH IN DRUGIH ORGANIZACIJAH PO OBČINI STALNEGA PREBIVALIŠČA IN OBČINI, V KATERI DELAJO, 31. 12. 1995 (nadaljevanje)

OBČINA STALNEGA PREBIVALIŠČA	OBČINA, V KATERI DELAJO							
	ŠENTJUR PRI CELJU	ŠKOCJAN	ŠKOFJA LOKA	ŠKOFLJICA	ŠMARJE PRI JELŠAH	ŠMARTNO OB PAKI	ŠOŠTANJ	ŠTORE
STARŠE	-	-	-	-	-	-	-	-
MOŠKI	-	-	-	-	-	-	-	-
ŽENSKE	-	-	-	-	-	-	-	-
SVETI JURIJ	-	-	-	-	-	-	-	-
MOŠKI	-	-	-	-	-	-	-	-
ŽENSKE	-	-	-	-	-	-	-	-
ŠENČUR	-	-	75	-	-	-	-	-
MOŠKI	-	-	51	-	-	-	-	-
ŽENSKE	-	-	24	-	-	-	-	-
ŠENTILJ	1	-	-	-	-	-	-	-
MOŠKI	-	-	-	-	-	-	-	-
ŽENSKE	1	-	-	-	-	-	-	-
ŠENTJERNEJ	-	32	-	1	-	-	-	-
MOŠKI	-	25	-	1	-	-	-	-
ŽENSKE	-	7	-	-	-	-	-	-
ŠENTJUR PRI CELJU	2183	-	2	-	60	2	1	502
MOŠKI	1053	-	2	-	27	1	1	434
ŽENSKE	1130	-	-	-	33	1	-	68
ŠKOCJAN	-	112	1	-	-	-	-	-
MOŠKI	-	63	1	-	-	-	-	-
ŽENSKE	-	49	-	-	-	-	-	-
ŠKOFJA LOKA	-	-	4700	-	1	-	-	-
MOŠKI	-	-	2327	-	-	-	-	-
ŽENSKE	-	-	2373	-	1	-	-	-
ŠKOFLJICA	-	-	2	158	-	-	-	-
MOŠKI	-	-	2	63	-	-	-	-
ŽENSKE	-	-	-	95	-	-	-	-
ŠMARJE PRI JELŠAH	222	-	-	-	867	-	-	140
MOŠKI	129	-	-	-	347	-	-	130
ŽENSKE	93	-	-	-	520	-	-	10
ŠMARTNO OB PAKI	-	-	-	-	-	94	111	1
MOŠKI	-	-	-	-	-	32	46	-
ŽENSKE	-	-	-	-	-	62	65	1
ŠOŠTANJ	-	-	-	1	-	4	914	-
MOŠKI	-	-	-	1	-	2	438	-
ŽENSKE	-	-	-	-	-	2	476	-
ŠTORE	42	-	-	-	9	-	-	380
MOŠKI	17	-	-	-	5	-	-	293
ŽENSKE	25	-	-	-	4	-	-	87
TOLMIN	-	-	-	-	-	-	1	-
MOŠKI	-	-	-	-	-	-	-	-
ŽENSKE	-	-	-	-	-	-	1	-
TRBOVLJE	1	-	1	1	-	-	1	2
MOŠKI	1	-	1	-	-	-	1	1
ŽENSKE	-	-	-	1	-	-	-	1
TREBNJE	1	1	4	5	-	-	-	-
MOŠKI	1	1	2	2	-	-	-	-
ŽENSKE	-	-	2	3	-	-	-	-
TRŽIČ	-	-	47	1	-	-	-	-
MOŠKI	-	-	32	1	-	-	-	-
ŽENSKE	-	-	15	-	-	-	-	-
TURNIŠČE	1	-	-	-	-	-	-	-
MOŠKI	-	-	-	-	-	-	-	-
ŽENSKE	1	-	-	-	-	-	-	-
VELENJE	1	-	-	-	1	24	817	2
MOŠKI	-	-	-	-	1	7	349	1
ŽENSKE	1	-	-	-	-	17	468	1
VELIKE LAŠČE	-	-	3	13	-	-	-	-
MOŠKI	-	-	2	8	-	-	-	-
ŽENSKE	-	-	1	5	-	-	-	-
VIDEM	-	-	-	-	-	-	-	-
MOŠKI	-	-	-	-	-	-	-	-
ŽENSKE	-	-	-	-	-	-	-	-
VIPAVA	-	-	-	-	-	-	-	-
MOŠKI	-	-	-	-	-	-	-	-
ŽENSKE	-	-	-	-	-	-	-	-
VITANJE	1	-	-	-	-	-	1	3
MOŠKI	1	-	-	-	-	-	-	-
ŽENSKE	-	-	-	-	-	-	1	3

13. ZAPOSLENE OSEBE V PODJETJIH IN DRUGIH ORGANIZACIJAH PO OBČINI STALNEGA PREBIVALIŠČA IN OBČINI, V KATERI DELAJO, 31. 12. 1995 (nadaljevanje)

OBČINA STALNEGA PREBIVALIŠČA	OBČINA, V KATERI DELAJO							
	ŠENTJUR PRI CELJU	ŠKOCJAN	ŠKOFJA LOKA	ŠKOFLJICA	ŠMARJE PRI JELŠAH	ŠMARTNO OB PAKI	ŠOŠTANJ	ŠTORE
VODICE	-	-	12	-	-	-	-	-
MOŠKI	-	-	9	-	-	-	-	-
ŽENSKE	-	-	3	-	-	-	-	-
VOJNIK	18	-	2	-	5	-	4	15
MOŠKI	12	-	2	-	4	-	2	12
ŽENSKE	6	-	-	-	1	-	2	3
VRHNIKA	-	-	7	6	-	-	-	-
MOŠKI	-	-	6	6	-	-	-	-
ŽENSKE	-	-	1	-	-	-	-	-
VUZENICA	-	-	-	-	-		1	-
MOŠKI	-	-	-	-	-	-	1	-
ŽENSKE	-	-	-	-	-	-	-	-
ZAGORJE OB SAVI	1	-	-	1	-	-	-	-
MOŠKI	1	-	-	-	-	-	-	-
ŽENSKE	-	-	-	1	-	-	-	-
ZAVRČ	-	-	-	-	-	-	-	-
MOŠKI	-	-	-	-	-	-	-	-
ŽENSKE	-	-	-	-	-	-	-	-
ZREČE	2	-	-	-	-	-	-	1
MOŠKI	2	-	-	-	-	-	-	-
ŽENSKE	-	-	-	-	-	-	-	1
ŽALEC	26	-	1	1	8	34	67	24
MOŠKI	19	-	1	1	7	22	37	20
ŽENSKE	7	-	-	-	1	12	30	4
ŽELEZNIKI	-	-	299	-	-	-	-	-
MOŠKI	-	-	137	-	-	-	-	-
ŽENSKE	-	-	162	-	-	-	-	-
ŽIRI	-	-	116	-	-	-	-	-
MOŠKI	-	-	75	-	-	-	-	-
ŽENSKE	-	-	41	-	-	-	-	-
NEZNANO	6	1	250	12	48	1	13	23
MOŠKI	4	-	225	11	30	1	9	23
ŽENSKE	2	1	25	1	18	-	4	-

13. ZAPOSLENE OSEBE V PODJETJIH IN DRUGIH ORGANIZACIJAH PO OBČINI STALNEGA PREBIVALIŠČA IN OBČINI, V KATERI DELAJO, 31. 12. 1995 (nadaljevanje)

OBČINA STALNEGA PREBIVALIŠČA	OBČINA, V KATERI DELAJO							
	TOLMIN	TRBOVLJE	TREBNJE	TRŽIČ	TURNIŠČE	VELENJE	VELIKE LAŠČE	VIDEM
SLOVENIJA	**3808**	**6661**	**3751**	**4027**	**867**	**18183**	**249**	**378**
MOŠKI	**1834**	**3598**	**1917**	**1797**	**258**	**10324**	**116**	**173**
ŽENSKE	**1974**	**3063**	**1834**	**2230**	**609**	**7859**	**133**	**205**
AJDOVŠČINA	35	1	-	1	-	1	1	-
MOŠKI	32	-	-	-	-	-	1	-
ŽENSKE	3	1	-	1	-	1	-	-
BELTINCI	-	-	1	-	43	-	-	-
MOŠKI	-	-	-	-	11	-	-	-
ŽENSKE	-	-	1	-	32	-	-	-
BLED	2	-	-	12	-	-	-	-
MOŠKI	-	-	-	9	-	-	-	-
ŽENSKE	2	-	-	3	-	-	-	-
BOHINJ	15	-	-	1	-	3	-	-
MOŠKI	3	-	-	1	-	1	-	-
ŽENSKE	12	-	-	-	-	2	-	-
BOROVNICA	-	-	-	1	-	-	-	-
MOŠKI	-	-	-	-	-	-	-	-
ŽENSKE	-	-	-	1	-	-	-	-
BOVEC	207	1	-	-	-	-	-	-
MOŠKI	120	1	-	-	-	-	-	-
ŽENSKE	87	-	-	-	-	-	-	-
BRDA	6	-	-	-	-	2	-	-
MOŠKI	5	-	-	-	-	1	-	-
ŽENSKE	1	-	-	-	-	1	-	-
BREZOVICA	-	-	-	-	-	2	1	-
MOŠKI	-	-	-	-	-	1	-	-
ŽENSKE	-	-	-	-	-	1	1	-
BREŽICE	-	3	17	1	-	3	-	-
MOŠKI	-	1	15	1	-	1	-	-
ŽENSKE	-	2	2	-	-	2	-	-
CANKOVA-TIŠINA	-	-	-	-	-	-	-	-
MOŠKI	-	-	-	-	-	-	-	-
ŽENSKE	-	-	-	-	-	-	-	-
CELJE	-	8	1	-	-	237	-	-
MOŠKI	-	8	-	-	-	147	-	-
ŽENSKE	-	-	1	-	-	90	-	-
CERKLJE NA GORENJSKEM	-	-	1	11	-	-	-	-
MOŠKI	-	-	1	3	-	-	-	-
ŽENSKE	-	-	-	8	-	-	-	-
CERKNICA	-	1	-	-	-	-	-	-
MOŠKI	-	1	-	-	-	-	-	-
ŽENSKE	-	-	-	-	-	-	-	-
CERKNO	21	-	-	-	-	-	-	-
MOŠKI	18	-	-	-	-	-	-	-
ŽENSKE	3	-	-	-	-	-	-	-
ČREŠNOVCI	-	-	-	-	138	-	-	-
MOŠKI	-	-	-	-	24	-	-	-
ŽENSKE	-	-	-	-	114	-	-	-
ČRNA NA KOROŠKEM	-	-	-	-	-	7	-	-
MOŠKI	-	-	-	-	-	2	-	-
ŽENSKE	-	-	-	-	-	5	-	-
ČRNOMELJ	-	1	5	-	-	1	-	-
MOŠKI	-	1	5	-	-	-	-	-
ŽENSKE	-	-	-	-	-	1	-	-
DESTRNIK-TRNOVSKA VAS	-	-	-	-	-	2	-	6
MOŠKI	-	-	-	-	-	2	-	4
ŽENSKE	-	-	-	-	-	-	-	2
DIVAČA	-	-	-	-	-	1	-	-
MOŠKI	-	-	-	-	-	-	-	-
ŽENSKE	-	-	-	-	-	1	-	-
DOBREPOLJE	-	-	1	-	-	-	19	-
MOŠKI	-	-	1	-	-	-	15	-
ŽENSKE	-	-	-	-	-	-	4	-
DOBROVA-HORJUL-POLH.G	-	-	1	-	-	-	1	-
MOŠKI	-	-	1	-	-	-	-	-
ŽENSKE	-	-	-	-	-	-	1	-
DOL PRI LJUBLJANI	-	-	-	-	-	-	-	-
MOŠKI	-	-	-	-	-	-	-	-
ŽENSKE	-	-	-	-	-	-	-	-

13. ZAPOSLENE OSEBE V PODJETJIH IN DRUGIH ORGANIZACIJAH PO OBČINI STALNEGA PREBIVALIŠČA IN OBČINI, V KATERI DELAJO, 31. 12. 1995 (nadaljevanje)

OBČINA STALNEGA PREBIVALIŠČA	OBČINA, V KATERI DELAJO							
	TOLMIN	TRBOVLJE	TREBNJE	TRŽIČ	TURNIŠČE	VELENJE	VELIKE LAŠČE	VIDEM
DOMŽALE	-	3	2	2	-	3	-	-
MOŠKI	-	2	2	-	-	2	-	-
ŽENSKE	-	1	-	2	-	1	-	-
DORNAVA	-	1	-	-	-	1	-	5
MOŠKI	-	1	-	-	-	1	-	3
ŽENSKE	-	-	-	-	-	-	-	2
DRAVOGRAD	-	-	1	1	-	24	-	-
MOŠKI	-	-	1	1	-	16	-	-
ŽENSKE	-	-	-	-	-	8	-	-
DUPLEK	-	-	-	-	-	-	-	-
MOŠKI	-	-	-	-	-	-	-	-
ŽENSKE	-	-	-	-	-	-	-	-
GORENJA VAS-POLJANE	-	1	-	1	-	-	-	-
MOŠKI	-	1	-	1	-	-	-	-
ŽENSKE	-	-	-	-	-	-	-	-
GORIŠNICA	-	1	-	-	-	2	-	9
MOŠKI	-	1	-	-	-	2	-	5
ŽENSKE	-	-	-	-	-	-	-	4
GORNJA RADGONA	-	-	1	-	-	-	-	-
MOŠKI	-	-	-	-	-	-	-	-
ŽENSKE	-	-	1	-	-	-	-	-
GORNJI GRAD	-	-	-	-	-	33	-	-
MOŠKI	-	-	-	-	-	18	-	-
ŽENSKE	-	-	-	-	-	15	-	-
GORNJI PETROVCI	-	-	-	-	-	2	-	-
MOŠKI	-	-	-	-	-	2	-	-
ŽENSKE	-	-	-	-	-	-	-	-
GROSUPLJE	1	-	6	-	-	2	3	-
MOŠKI	1	-	2	-	-	1	3	-
ŽENSKE	-	-	4	-	-	1	-	-
HODOŠ-ŠALOVCI	-	-	-	-	2	-	-	-
MOŠKI	-	-	-	-	2	-	-	-
ŽENSKE	-	-	-	-	-	-	-	-
HRASTNIK	-	458	-	2	-	2	-	-
MOŠKI	-	250	-	1	-	2	-	-
ŽENSKE	-	208	-	1	-	-	-	-
HRPELJE-KOZINA	-	1	-	-	-	1	-	-
MOŠKI	-	-	-	-	-	1	-	-
ŽENSKE	-	1	-	-	-	-	-	-
IDRIJA	20	-	-	-	-	-	-	-
MOŠKI	16	-	-	-	-	-	-	-
ŽENSKE	4	-	-	-	-	-	-	-
IG	1	1	1	-	-	-	-	-
MOŠKI	-	1	-	-	-	-	-	-
ŽENSKE	1	-	1	-	-	-	-	-
ILIRSKA BISTRICA	1	-	1	-	-	1	-	-
MOŠKI	-	-	-	-	-	-	-	-
ŽENSKE	1	-	1	-	-	1	-	-
IVANČNA GORICA	-	1	30	1	-	-	1	-
MOŠKI	-	1	12	1	-	-	1	-
ŽENSKE	-	-	18	-	-	-	-	-
IZOLA	1	-	-	-	-	11	-	-
MOŠKI	1	-	-	-	-	-	-	-
ŽENSKE	-	-	-	-	-	11	-	-
JESENICE	-	4	-	71	-	1	-	-
MOŠKI	-	2	-	18	-	-	-	-
ŽENSKE	-	2	-	53	-	1	-	-
JURŠINCI	-	-	-	-	-	3	-	4
MOŠKI	-	-	-	-	-	3	-	3
ŽENSKE	-	-	-	-	-	-	-	1
KAMNIK	-	1	1	4	-	4	-	-
MOŠKI	-	1	-	-	-	3	-	-
ŽENSKE	-	-	1	4	-	1	-	-
KANAL	44	-	-	-	-	-	-	-
MOŠKI	18	-	-	-	-	-	-	-
ŽENSKE	26	-	-	-	-	-	-	-
KIDRIČEVO	-	-	-	-	-	1	-	8
MOŠKI	-	-	-	-	-	-	-	2
ŽENSKE	-	-	-	-	-	1	-	6

13. ZAPOSLENE OSEBE V PODJETJIH IN DRUGIH ORGANIZACIJAH PO OBČINI STALNEGA PREBIVALIŠČA IN OBČINI, V KATERI DELAJO, 31. 12. 1995 (nadaljevanje)

OBČINA STALNEGA PREBIVALIŠČA	OBČINA, V KATERI DELAJO							
	TOLMIN	TRBOVLJE	TREBNJE	TRŽIČ	TURNIŠČE	VELENJE	VELIKE LAŠČE	VIDEM
KOBARID	448	-	-	-	-	-	-	-
MOŠKI	233	-	-	-	-	-	-	-
ŽENSKE	215	-	-	-	-	-	-	-
KOBILJE	-	-	-	-	6	-	-	-
MOŠKI	-	-	-	-	1	-	-	-
ŽENSKE	-	-	-	-	5	-	-	-
KOČEVJE	-	2	7	-	-	3	4	-
MOŠKI	-	1	1	-	-	3	2	-
ŽENSKE	-	1	6	-	-	-	2	-
KOMEN	-	-	-	-	-	1	-	-
MOŠKI	-	-	-	-	-	1	-	-
ŽENSKE	-	-	-	-	-	-	-	-
KOPER	1	3	-	-	-	43	-	-
MOŠKI	1	1	-	-	-	6	-	-
ŽENSKE	-	2	-	-	-	37	-	-
KOZJE	-	-	-	-	-	1	-	-
MOŠKI	-	-	-	-	-	1	-	-
ŽENSKE	-	-	-	-	-	-	-	-
KRANJ	2	-	2	173	-	8	-	-
MOŠKI	1	-	1	75	-	-	-	-
ŽENSKE	1	-	1	98	-	8	-	-
KRANJSKA GORA	-	-	-	2	-	1	1	-
MOŠKI	-	-	-	1	-	-	1	-
ŽENSKE	-	-	-	1	-	1	-	-
KRŠKO	-	2	10	-	-	3	-	-
MOŠKI	-	2	8	-	-	2	-	-
ŽENSKE	-	-	2	-	-	1	-	-
KUNGOTA	-	-	-	-	-	-	-	-
MOŠKI	-	-	-	-	-	-	-	-
ŽENSKE	-	-	-	-	-	-	-	-
KUZMA	-	-	-	2	1	3	-	-
MOŠKI	-	-	-	2	1	3	-	-
ŽENSKE	-	-	-	-	-	-	-	-
LAŠKO	-	57	1	-	-	9	-	-
MOŠKI	-	37	1	-	-	7	-	-
ŽENSKE	-	20	-	-	-	2	-	-
LENART	-	-	-	-	-	3	-	2
MOŠKI	-	-	-	-	-	3	-	1
ŽENSKE	-	-	-	-	-	-	-	1
LENDAVA	-	-	-	-	73	1	-	-
MOŠKI	-	-	-	-	15	1	-	-
ŽENSKE	-	-	-	-	58	-	-	-
LITIJA	-	53	58	1	-	-	1	-
MOŠKI	-	35	29	1	-	-	1	-
ŽENSKE	-	18	29	-	-	-	-	-
LJUBLJANA	8	40	29	14	-	87	14	-
MOŠKI	5	24	19	11	-	21	4	-
ŽENSKE	3	16	10	3	-	66	10	-
LJUBNO	-	-	-	-	-	52	-	-
MOŠKI	-	-	-	-	-	38	-	-
ŽENSKE	-	-	-	-	-	14	-	-
LJUTOMER	-	-	-	-	1	7	-	-
MOŠKI	-	-	-	-	-	6	-	-
ŽENSKE	-	-	-	-	1	1	-	-
LOGATEC	-	-	1	-	-	1	1	-
MOŠKI	-	-	1	-	-	1	1	-
ŽENSKE	-	-	-	-	-	-	-	-
LOŠKA DOLINA	-	-	-	-	-	-	2	-
MOŠKI	-	-	-	-	-	-	1	-
ŽENSKE	-	-	-	-	-	-	1	-
LOŠKI POTOK	-	-	8	-	-	-	-	-
MOŠKI	-	-	-	-	-	-	-	-
ŽENSKE	-	-	8	-	-	-	-	-
LUČE	-	-	-	-	-	24	-	-
MOŠKI	-	-	-	-	-	21	-	-
ŽENSKE	-	-	-	-	-	3	-	-
LUKOVICA	-	1	-	-	-	-	1	-
MOŠKI	-	-	-	-	-	-	1	-
ŽENSKE	-	1	-	-	-	-	-	-

13. ZAPOSLENE OSEBE V PODJETJIH IN DRUGIH ORGANIZACIJAH PO OBČINI STALNEGA PREBIVALIŠČA IN OBČINI, V KATERI DELAJO, 31. 12. 1995 (nadaljevanje)

OBČINA STALNEGA PREBIVALIŠČA	OBČINA, V KATERI DELAJO							
	TOLMIN	TRBOVLJE	TREBNJE	TRŽIČ	TURNIŠČE	VELENJE	VELIKE LAŠČE	VIDEM
MAJŠPERK	-	-	1	1	1	9	-	15
MOŠKI	-	-	1	1	1	9	-	7
ŽENSKE	-	-	-	-	-	-	-	8
MARIBOR	1	6	8	2	-	12	-	11
MOŠKI	1	5	6	1	-	8	-	4
ŽENSKE	-	1	2	1	-	4	-	7
MEDVODE	-	1	4	7	-	1	-	-
MOŠKI	-	1	3	4	-	1	-	-
ŽENSKE	-	-	1	3	-	-	-	-
MENGEŠ	-	-	-	-	-	1	-	-
MOŠKI	-	-	-	-	-	1	-	-
ŽENSKE	-	-	-	-	-	-	-	-
METLIKA	-	-	3	-	-	-	-	-
MOŠKI	-	-	2	-	-	-	-	-
ŽENSKE	-	-	1	-	-	-	-	-
MEŽICA	-	-	1	-	-	6	-	-
MOŠKI	-	-	-	-	-	-	-	-
ŽENSKE	-	-	1	-	-	6	-	-
MIREN-KOSTANJEVICA	1	-	-	2	-	-	-	-
MOŠKI	1	-	-	-	-	-	-	-
ŽENSKE	-	-	-	2	-	-	-	-
MISLINJA	-	-	-	-	-	678	-	-
MOŠKI	-	-	-	-	-	433	-	-
ŽENSKE	-	-	-	-	-	245	-	-
MORAVČE	-	1	1	1	-	-	-	-
MOŠKI	-	1	-	-	-	-	-	-
ŽENSKE	-	-	1	1	-	-	-	-
MORAVSKE TOPLICE	-	-	-	-	1	-	-	-
MOŠKI	-	-	-	-	-	-	-	-
ŽENSKE	-	-	-	-	1	-	-	-
MOZIRJE	-	-	-	-	-	314	-	-
MOŠKI	-	-	-	-	-	210	-	-
ŽENSKE	-	-	-	-	-	104	-	-
MURSKA SOBOTA	-	1	-	-	11	-	-	-
MOŠKI	-	-	-	-	4	-	-	-
ŽENSKE	-	1	-	-	7	-	-	-
MUTA	-	-	-	-	-	-	-	-
MOŠKI	-	-	-	-	-	-	-	-
ŽENSKE	-	-	-	-	-	-	-	-
NAKLO	-	-	-	126	-	-	-	-
MOŠKI	-	-	-	59	-	-	-	-
ŽENSKE	-	-	-	67	-	-	-	-
NAZARJE	-	-	-	-	-	84	-	-
MOŠKI	-	-	-	-	-	59	-	-
ŽENSKE	-	-	-	-	-	25	-	-
NOVA GORICA	63	-	3	3	-	3	-	-
MOŠKI	42	-	2	-	-	2	-	-
ŽENSKE	21	-	1	3	-	1	-	-
NOVO MESTO	1	1	110	1	-	3	-	-
MOŠKI	1	1	60	1	-	2	-	-
ŽENSKE	-	-	50	-	-	1	-	-
ODRANJCI	-	-	-	-	33	-	-	-
MOŠKI	-	-	-	-	8	-	-	-
ŽENSKE	-	-	-	-	25	-	-	-
ORMOŽ	-	4	-	-	-	6	-	3
MOŠKI	-	3	-	-	-	6	-	3
ŽENSKE	-	1	-	-	-	-	-	-
OSILNICA	-	-	-	-	-	-	-	-
MOŠKI	-	-	-	-	-	-	-	-
ŽENSKE	-	-	-	-	-	-	-	-
PESNICA	-	-	-	-	-	1	-	-
MOŠKI	-	-	-	-	-	1	-	-
ŽENSKE	-	-	-	-	-	-	-	-
PIRAN	1	-	4	-	-	19	-	-
MOŠKI	-	-	1	-	-	-	-	-
ŽENSKE	1	-	3	-	-	19	-	-
PIVKA	-	1	-	-	-	1	-	-
MOŠKI	-	1	-	-	-	1	-	-
ŽENSKE	-	-	-	-	-	-	-	-

13. ZAPOSLENE OSEBE V PODJETJIH IN DRUGIH ORGANIZACIJAH PO OBČINI STALNEGA PREBIVALIŠČA IN OBČINI, V KATERI DELAJO, 31. 12. 1995 (nadaljevanje)

OBČINA STALNEGA PREBIVALIŠČA	OBČINA, V KATERI DELAJO							
	TOLMIN	TRBOVLJE	TREBNJE	TRŽIČ	TURNIŠČE	VELENJE	VELIKE LAŠČE	VIDEM
PODČETRTEK	-	-	1	-	-	2	-	-
MOŠKI	-	-	1	-	-	2	-	-
ŽENSKE	-	-	-	-	-	-	-	-
PODVELKA-RIBNICA	-	-	-	-	-	-	-	-
MOŠKI	-	-	-	-	-	-	-	-
ŽENSKE	-	-	-	-	-	-	-	-
POSTOJNA	3	-	1	-	-	1	-	-
MOŠKI	3	-	-	-	-	1	-	-
ŽENSKE	-	-	1	-	-	-	-	-
PREDDVOR	-	-	-	9	-	-	-	-
MOŠKI	-	-	-	4	-	-	-	-
ŽENSKE	-	-	-	5	-	-	-	-
PTUJ	-	1	3	2	-	5	-	109
MOŠKI	-	1	-	2	-	5	-	52
ŽENSKE	-	-	3	-	-	-	-	57
PUCONCI	-	-	-	-	2	-	-	-
MOŠKI	-	-	-	-	1	-	-	-
ŽENSKE	-	-	-	-	1	-	-	-
RAČE-FRAM	-	-	-	-	-	-	-	3
MOŠKI	-	-	-	-	-	-	-	1
ŽENSKE	-	-	-	-	-	-	-	2
RADEČE	-	46	13	1	-	1	-	-
MOŠKI	-	26	13	-	-	1	-	-
ŽENSKE	-	20	-	1	-	-	-	-
RADENCI	-	-	-	-	-	2	-	-
MOŠKI	-	-	-	-	-	2	-	-
ŽENSKE	-	-	-	-	-	-	-	-
RADLJE OB DRAVI	-	-	-	1	-	1	-	-
MOŠKI	-	-	-	-	-	1	-	-
ŽENSKE	-	-	-	1	-	-	-	-
RADOVLJICA	-	2	-	61	-	4	-	-
MOŠKI	-	-	-	33	-	2	-	-
ŽENSKE	-	2	-	28	-	2	-	-
RAVNE-PREVALJE	1	1	1	-	-	49	-	-
MOŠKI	1	-	1	-	-	19	-	-
ŽENSKE	-	1	-	-	-	30	-	-
RIBNICA	-	-	29	-	-	-	29	-
MOŠKI	-	-	5	-	-	-	15	-
ŽENSKE	-	-	24	-	-	-	14	-
ROGAŠEVCI	-	1	-	-	1	1	-	-
MOŠKI	-	1	-	-	-	1	-	-
ŽENSKE	-	-	-	-	1	-	-	-
ROGAŠKA SLATINA	-	1	-	2	-	13	-	-
MOŠKI	-	1	-	-	-	10	-	-
ŽENSKE	-	-	-	2	-	3	-	-
ROGATEC	-	-	-	-	-	68	-	-
MOŠKI	-	-	-	-	-	48	-	-
ŽENSKE	-	-	-	-	-	20	-	-
RUŠE	-	1	-	-	-	-	-	-
MOŠKI	-	1	-	-	-	-	-	-
ŽENSKE	-	-	-	-	-	-	-	-
SEMIČ	-	-	-	-	-	-	-	-
MOŠKI	-	-	-	-	-	-	-	-
ŽENSKE	-	-	-	-	-	-	-	-
SEVNICA	-	26	225	-	-	2	-	-
MOŠKI	-	22	169	-	-	1	-	-
ŽENSKE	-	4	56	-	-	1	-	-
SEŽANA	-	-	-	1	-	2	-	-
MOŠKI	-	-	-	1	-	1	-	-
ŽENSKE	-	-	-	-	-	1	-	-
SLOVENJ GRADEC	1	-	2	-	-	347	-	-
MOŠKI	-	-	1	-	-	222	-	-
ŽENSKE	1	-	1	-	-	125	-	-
SLOVENSKA BISTRICA	1	3	-	-	-	48	-	-
MOŠKI	1	3	-	-	-	28	-	-
ŽENSKE	-	-	-	-	-	20	-	-
SLOVENSKE KONJICE	-	1	1	-	-	54	-	-
MOŠKI	-	1	1	-	-	32	-	-
ŽENSKE	-	-	-	-	-	22	-	-

13. ZAPOSLENE OSEBE V PODJETJIH IN DRUGIH ORGANIZACIJAH PO OBČINI STALNEGA PREBIVALIŠČA IN OBČINI, V KATERI DELAJO, 31. 12. 1995 (nadaljevanje)

OBČINA STALNEGA PREBIVALIŠČA	OBČINA, V KATERI DELAJO							
	TOLMIN	TRBOVLJE	TREBNJE	TRŽIČ	TURNIŠČE	VELENJE	VELIKE LAŠČE	VIDEM
STARŠE	-	-	-	-	-	-	-	-
MOŠKI	-	-	-	-	-	-	-	-
ŽENSKE	-	-	-	-	-	-	-	-
SVETI JURIJ	-	-	-	-	-	1	-	-
MOŠKI	-	-	-	-	-	-	-	-
ŽENSKE	-	-	-	-	-	1	-	-
ŠENČUR	-	-	-	24	-	-	-	-
MOŠKI	-	-	-	13	-	-	-	-
ŽENSKE	-	-	-	11	-	-	-	-
ŠENTILJ	-	-	-	-	-	1	-	-
MOŠKI	-	-	-	-	-	-	-	-
ŽENSKE	-	-	-	-	-	1	-	-
ŠENTJERNEJ	-	-	3	-	-	-	-	-
MOŠKI	-	-	1	-	-	-	-	-
ŽENSKE	-	-	2	-	-	-	-	-
ŠENTJUR PRI CELJU	-	2	-	-	-	19	2	-
MOŠKI	-	1	-	-	-	15	1	-
ŽENSKE	-	1	-	-	-	4	1	-
ŠKOCJAN	-	-	-	-	-	-	-	-
MOŠKI	-	-	-	-	-	-	-	-
ŽENSKE	-	-	-	-	-	-	-	-
ŠKOFJA LOKA	-	-	1	10	-	2	-	-
MOŠKI	-	-	1	5	-	1	-	-
ŽENSKE	-	-	-	5	-	1	-	-
ŠKOFLJICA	-	-	2	-	-	-	1	-
MOŠKI	-	-	2	-	-	-	-	-
ŽENSKE	-	-	-	-	-	-	1	-
ŠMARJE PRI JELŠAH	-	-	-	1	-	9	-	-
MOŠKI	-	-	-	-	-	8	-	-
ŽENSKE	-	-	-	1	-	1	-	-
ŠMARTNO OB PAKI	-	-	-	-	-	598	-	-
MOŠKI	-	-	-	-	-	348	-	-
ŽENSKE	-	-	-	-	-	250	-	-
ŠOŠTANJ	-	-	-	-	-	1587	-	-
MOŠKI	-	-	-	-	-	926	-	-
ŽENSKE	-	-	-	-	-	661	-	-
ŠTORE	-	-	-	-	-	3	-	-
MOŠKI	-	-	-	-	-	2	-	-
ŽENSKE	-	-	-	-	-	1	-	-
TOLMIN	2831	-	-	-	-	1	-	-
MOŠKI	1262	-	-	-	-	-	-	-
ŽENSKE	1569	-	-	-	-	1	-	-
TRBOVLJE	-	4832	-	-	-	2	-	-
MOŠKI	-	2473	-	-	-	1	-	-
ŽENSKE	-	2359	-	-	-	1	-	-
TREBNJE	-	-	3097	-	-	1	-	-
MOŠKI	-	-	1503	-	-	-	-	-
ŽENSKE	-	-	1594	-	-	1	-	-
TRŽIČ	-	1	1	3390	-	1	-	-
MOŠKI	-	-	1	1492	-	-	-	-
ŽENSKE	-	1	-	1898	-	1	-	-
TURNIŠČE	-	-	-	-	554	-	-	-
MOŠKI	-	-	-	-	190	-	-	-
ŽENSKE	-	-	-	-	364	-	-	-
VELENJE	-	4	1	1	-	11474	-	-
MOŠKI	-	3	1	1	-	6058	-	-
ŽENSKE	-	1	-	-	-	5416	-	-
VELIKE LAŠČE	-	-	-	-	-	-	165	-
MOŠKI	-	-	-	-	-	-	68	-
ŽENSKE	-	-	-	-	-	-	97	-
VIDEM	1	-	-	-	-	6	-	187
MOŠKI	1	-	-	-	-	6	-	73
ŽENSKE	-	-	-	-	-	-	-	114
VIPAVA	5	-	-	-	-	-	-	-
MOŠKI	5	-	-	-	-	-	-	-
ŽENSKE	-	-	-	-	-	-	-	-
VITANJE	-	-	-	-	-	166	-	-
MOŠKI	-	-	-	-	-	90	-	-
ŽENSKE	-	-	-	-	-	76	-	-

13. ZAPOSLENE OSEBE V PODJETJIH IN DRUGIH ORGANIZACIJAH PO OBČINI STALNEGA PREBIVALIŠČA IN OBČINI, V KATERI DELAJO, 31. 12. 1995 (nadaljevanje)

OBČINA STALNEGA PREBIVALIŠČA	OBČINA, V KATERI DELAJO							
	TOLMIN	TRBOVLJE	TREBNJE	TRŽIČ	TURNIŠČE	VELENJE	VELIKE LAŠČE	VIDEM
VODICE	-	1	-	-	-	-	-	-
MOŠKI	-	-	-	-	-	-	-	-
ŽENSKE	-	1	-	-	-	-	-	-
VOJNIK	1	1	1	-	-	309	-	-
MOŠKI	1	-	-	-	-	230	-	-
ŽENSKE	-	1	1	-	-	79	-	-
VRHNIKA	1	-	2	1	-	-	1	-
MOŠKI	-	-	2	-	-	-	-	-
ŽENSKE	1	-	-	1	-	-	1	-
VUZENICA	-	-	-	-	-	2	-	-
MOŠKI	-	-	-	-	-	2	-	-
ŽENSKE	-	-	-	-	-	-	-	-
ZAGORJE OB SAVI	-	925	-	-	-	3	-	-
MOŠKI	-	551	-	-	-	2	-	-
ŽENSKE	-	374	-	-	-	1	-	-
ZAVRČ	-	-	-	-	-	2	-	3
MOŠKI	-	-	-	-	-	2	-	2
ŽENSKE	-	-	-	-	-	-	-	1
ZREČE	-	-	-	-	-	45	-	-
MOŠKI	-	-	-	-	-	28	-	-
ŽENSKE	-	-	-	-	-	17	-	-
ŽALEC	-	27	-	-	-	1151	-	-
MOŠKI	-	16	-	-	-	764	-	-
ŽENSKE	-	11	-	-	-	387	-	-
ŽELEZNIKI	2	-	-	-	-	-	-	-
MOŠKI	-	-	-	-	-	-	-	-
ŽENSKE	2	-	-	-	-	-	-	-
ŽIRI	-	-	-	-	-	-	-	-
MOŠKI	-	-	-	-	-	-	-	-
ŽENSKE	-	-	-	-	-	-	-	-
NEZNANO	81	125	46	79	-	465	1	13
MOŠKI	61	114	40	54	-	412	1	13
ŽENSKE	20	11	6	25	-	53	-	-

13. ZAPOSLENE OSEBE V PODJETJIH IN DRUGIH ORGANIZACIJAH PO OBČINI STALNEGA PREBIVALIŠČA IN OBČINI, V KATERI DELAJO, 31. 12. 1995 (nadaljevanje)

OBČINA STALNEGA PREBIVALIŠČA	OBČINA, V KATERI DELAJO							
	VIPAVA	VITANJE	VODICE	VOJNIK	VRHNIKA	VUZENICA	ZAGORJE OB SAVI	ZAVRČ
SLOVENIJA	**751**	**227**	**226**	**815**	**3832**	**692**	**4119**	**78**
MOŠKI	**370**	**138**	**129**	**287**	**1870**	**411**	**2061**	**65**
ŽENSKE	**381**	**89**	**97**	**528**	**1962**	**281**	**2058**	**13**
AJDOVŠČINA	245	-	-	-	-	-	-	-
MOŠKI	110	-	-	-	-	-	-	-
ŽENSKE	135	-	-	-	-	-	-	-
BELTINCI	-	-	-	-	-	-	-	1
MOŠKI	-	-	-	-	-	-	-	-
ŽENSKE	-	-	-	-	-	-	-	1
BLED	-	-	-	-	2	-	-	-
MOŠKI	-	-	-	-	-	-	-	-
ŽENSKE	-	-	-	-	2	-	-	-
BOHINJ	-	-	-	-	1	-	-	-
MOŠKI	-	-	-	-	1	-	-	-
ŽENSKE	-	-	-	-	-	-	-	-
BOROVNICA	-	-	-	-	214	-	-	-
MOŠKI	-	-	-	-	116	-	-	-
ŽENSKE	-	-	-	-	98	-	-	-
BOVEC	-	-	-	-	-	-	-	-
MOŠKI	-	-	-	-	-	-	-	-
ŽENSKE	-	-	-	-	-	-	-	-
BRDA	-	-	-	-	-	-	-	-
MOŠKI	-	-	-	-	-	-	-	-
ŽENSKE	-	-	-	-	-	-	-	-
BREZOVICA	-	-	-	-	64	-	-	-
MOŠKI	-	-	-	-	29	-	-	-
ŽENSKE	-	-	-	-	35	-	-	-
BREŽICE	-	-	-	-	-	-	-	-
MOŠKI	-	-	-	-	-	-	-	-
ŽENSKE	-	-	-	-	-	-	-	-
CANKOVA-TIŠINA	-	-	-	-	-	-	-	-
MOŠKI	-	-	-	-	-	-	-	-
ŽENSKE	-	-	-	-	-	-	-	-
CELJE	-	2	-	204	3	-	3	-
MOŠKI	-	1	-	87	3	-	3	-
ŽENSKE	-	1	-	117	-	-	-	-
CERKLJE NA GORENJSKEM	-	-	2	-	2	-	3	-
MOŠKI	-	-	1	-	2	-	-	-
ŽENSKE	-	-	1	-	-	-	3	-
CERKNICA	-	-	-	-	39	-	-	-
MOŠKI	-	-	-	-	15	-	-	-
ŽENSKE	-	-	-	-	24	-	-	-
CERKNO	-	-	-	-	-	-	-	-
MOŠKI	-	-	-	-	-	-	-	-
ŽENSKE	-	-	-	-	-	-	-	-
ČREŠNOVCI	-	-	-	-	-	-	-	-
MOŠKI	-	-	-	-	-	-	-	-
ŽENSKE	-	-	-	-	-	-	-	-
ČRNA NA KOROŠKEM	-	-	-	-	-	-	-	-
MOŠKI	-	-	-	-	-	-	-	-
ŽENSKE	-	-	-	-	-	-	-	-
ČRNOMELJ	-	-	-	-	-	-	-	-
MOŠKI	-	-	-	-	-	-	-	-
ŽENSKE	-	-	-	-	-	-	-	-
DESTRNIK-TRNOVSKA VAS	-	-	-	-	-	-	-	4
MOŠKI	-	-	-	-	-	-	-	4
ŽENSKE	-	-	-	-	-	-	-	-
DIVAČA	3	-	-	-	-	-	-	-
MOŠKI	1	-	-	-	-	-	-	-
ŽENSKE	2	-	-	-	-	-	-	-
DOBREPOLJE	-	-	-	-	2	-	-	-
MOŠKI	-	-	-	-	1	-	-	-
ŽENSKE	-	-	-	-	1	-	-	-
DOBROVA-HORJUL-POLH.G	-	-	-	-	54	-	-	-
MOŠKI	-	-	-	-	33	-	-	-
ŽENSKE	-	-	-	-	21	-	-	-
DOL PRI LJUBLJANI	-	-	-	-	3	-	3	-
MOŠKI	-	-	-	-	1	-	1	-
ŽENSKE	-	-	-	-	2	-	2	-

13. ZAPOSLENE OSEBE V PODJETJIH IN DRUGIH ORGANIZACIJAH PO OBČINI STALNEGA PREBIVALIŠČA IN OBČINI, V KATERI DELAJO, 31. 12. 1995 (nadaljevanje)

OBČINA STALNEGA PREBIVALIŠČA	OBČINA, V KATERI DELAJO							
	VIPAVA	VITANJE	VODICE	VOJNIK	VRHNIKA	VUZENICA	ZAGORJE OB SAVI	ZAVRČ
DOMŽALE	-	-	9	-	11	-	2	-
MOŠKI	-	-	7	-	8	-	1	-
ŽENSKE	-	-	2	-	3	-	1	-
DORNAVA	-	-	-	-	-	-	-	1
MOŠKI	-	-	-	-	-	-	-	1
ŽENSKE	-	-	-	-	-	-	-	-
DRAVOGRAD	-	-	-	-	-	23	-	-
MOŠKI	-	-	-	-	-	12	-	-
ŽENSKE	-	-	-	-	-	11	-	-
DUPLEK	-	-	-	-	-	-	-	-
MOŠKI	-	-	-	-	-	-	-	-
ŽENSKE	-	-	-	-	-	-	-	-
GORENJA VAS-POLJANE	-	-	-	-	6	-	1	-
MOŠKI	-	-	-	-	1	-	1	-
ŽENSKE	-	-	-	-	5	-	-	-
GORIŠNICA	-	-	-	1	-	-	-	10
MOŠKI	-	-	-	1	-	-	-	9
ŽENSKE	-	-	-	-	-	-	-	1
GORNJA RADGONA	-	-	-	-	-	-	-	-
MOŠKI	-	-	-	-	-	-	-	-
ŽENSKE	-	-	-	-	-	-	-	-
GORNJI GRAD	-	-	-	-	-	-	1	-
MOŠKI	-	-	-	-	-	-	-	-
ŽENSKE	-	-	-	-	-	-	1	-
GORNJI PETROVCI	-	-	-	-	-	-	-	-
MOŠKI	-	-	-	-	-	-	-	-
ŽENSKE	-	-	-	-	-	-	-	-
GROSUPLJE	1	-	-	-	4	-	-	-
MOŠKI	-	-	-	-	2	-	-	-
ŽENSKE	1	-	-	-	2	-	-	-
HODOŠ-ŠALOVCI	-	-	-	-	-	-	-	-
MOŠKI	-	-	-	-	-	-	-	-
ŽENSKE	-	-	-	-	-	-	-	-
HRASTNIK	-	-	-	1	1	-	49	-
MOŠKI	-	-	-	1	1	-	31	-
ŽENSKE	-	-	-	-	-	-	18	-
HRPELJE-KOZINA	-	-	-	-	-	-	-	-
MOŠKI	-	-	-	-	-	-	-	-
ŽENSKE	-	-	-	-	-	-	-	-
IDRIJA	1	-	-	-	6	-	-	-
MOŠKI	1	-	-	-	4	-	-	-
ŽENSKE	-	-	-	-	2	-	-	-
IG	-	-	-	-	4	-	-	-
MOŠKI	-	-	-	-	3	-	-	-
ŽENSKE	-	-	-	-	1	-	-	-
ILIRSKA BISTRICA	-	-	-	-	1	-	-	-
MOŠKI	-	-	-	-	1	-	-	-
ŽENSKE	-	-	-	-	-	-	-	-
IVANČNA GORICA	-	-	-	-	8	-	1	-
MOŠKI	-	-	-	-	5	-	1	-
ŽENSKE	-	-	-	-	3	-	-	-
IZOLA	-	-	-	-	2	-	-	-
MOŠKI	-	-	-	-	1	-	-	-
ŽENSKE	-	-	-	-	1	-	-	-
JESENICE	-	-	-	-	-	-	-	-
MOŠKI	-	-	-	-	-	-	-	-
ŽENSKE	-	-	-	-	-	-	-	-
JURŠINCI	-	-	-	-	1	-	-	-
MOŠKI	-	-	-	-	-	-	-	-
ŽENSKE	-	-	-	-	1	-	-	-
KAMNIK	-	-	6	-	3	-	-	-
MOŠKI	-	-	5	-	2	-	-	-
ŽENSKE	-	-	1	-	1	-	-	-
KANAL	2	-	-	-	-	-	-	-
MOŠKI	1	-	-	-	-	-	-	-
ŽENSKE	1	-	-	-	-	-	-	-
KIDRIČEVO	-	-	2	-	-	-	1	1
MOŠKI	-	-	2	-	-	-	-	1
ŽENSKE	-	-	-	-	-	-	1	-

13. ZAPOSLENE OSEBE V PODJETJIH IN DRUGIH ORGANIZACIJAH PO OBČINI STALNEGA PREBIVALIŠČA IN OBČINI, V KATERI DELAJO, 31. 12. 1995 (nadaljevanje)

OBČINA STALNEGA PREBIVALIŠČA	OBČINA, V KATERI DELAJO							
	VIPAVA	VITANJE	VODICE	VOJNIK	VRHNIKA	VUZENICA	ZAGORJE OB SAVI	ZAVRČ
KOBARID	-	-	-	-	-	-	-	-
MOŠKI	-	-	-	-	-	-	-	-
ŽENSKE	-	-	-	-	-	-	-	-
KOBILJE	-	-	-	-	-	-	-	-
MOŠKI	-	-	-	-	-	-	-	-
ŽENSKE	-	-	-	-	-	-	-	-
KOČEVJE	-	-	-	-	2	-	1	-
MOŠKI	-	-	-	-	2	-	1	-
ŽENSKE	-	-	-	-	-	-	-	-
KOMEN	7	-	-	-	1	-	-	-
MOŠKI	2	-	-	-	-	-	-	-
ŽENSKE	5	-	-	-	1	-	-	-
KOPER	2	-	-	-	7	-	1	-
MOŠKI	1	-	-	-	6	-	1	-
ŽENSKE	1	-	-	-	1	-	-	-
KOZJE	-	-	-	-	-	-	-	-
MOŠKI	-	-	-	-	-	-	-	-
ŽENSKE	-	-	-	-	-	-	-	-
KRANJ	1	-	8	-	6	-	3	-
MOŠKI	-	-	5	-	6	-	3	-
ŽENSKE	1	-	3	-	-	-	-	-
KRANJSKA GORA	-	-	-	-	1	-	1	-
MOŠKI	-	-	-	-	1	-	-	-
ŽENSKE	-	-	-	-	-	-	1	-
KRŠKO	-	-	-	-	1	-	-	-
MOŠKI	-	-	-	-	1	-	-	-
ŽENSKE	-	-	-	-	-	-	-	-
KUNGOTA	-	-	-	1	-	-	-	-
MOŠKI	-	-	-	-	-	-	-	-
ŽENSKE	-	-	-	1	-	-	-	-
KUZMA	-	-	-	-	-	-	-	-
MOŠKI	-	-	-	-	-	-	-	-
ŽENSKE	-	-	-	-	-	-	-	-
LAŠKO	-	-	-	11	-	-	14	-
MOŠKI	-	-	-	4	-	-	14	-
ŽENSKE	-	-	-	7	-	-	-	-
LENART	1	-	1	-	1	-	-	-
MOŠKI	1	-	1	-	-	-	-	-
ŽENSKE	-	-	-	-	1	-	-	-
LENDAVA	-	-	-	-	-	-	-	-
MOŠKI	-	-	-	-	-	-	-	-
ŽENSKE	-	-	-	-	-	-	-	-
LITIJA	-	-	-	-	8	-	66	-
MOŠKI	-	-	-	-	6	-	42	-
ŽENSKE	-	-	-	-	2	-	24	-
LJUBLJANA	4	-	54	2	257	-	24	1
MOŠKI	2	-	28	1	140	-	14	1
ŽENSKE	2	-	26	1	117	-	10	-
LJUBNO	-	-	-	-	-	-	-	-
MOŠKI	-	-	-	-	-	-	-	-
ŽENSKE	-	-	-	-	-	-	-	-
LJUTOMER	-	-	-	-	-	-	-	-
MOŠKI	-	-	-	-	-	-	-	-
ŽENSKE	-	-	-	-	-	-	-	-
LOGATEC	-	-	-	-	353	-	-	-
MOŠKI	-	-	-	-	134	-	-	-
ŽENSKE	-	-	-	-	219	-	-	-
LOŠKA DOLINA	1	-	-	-	3	-	-	-
MOŠKI	-	-	-	-	1	-	-	-
ŽENSKE	1	-	-	-	2	-	-	-
LOŠKI POTOK	-	-	-	-	-	-	-	-
MOŠKI	-	-	-	-	-	-	-	-
ŽENSKE	-	-	-	-	-	-	-	-
LUČE	-	-	-	-	-	-	-	-
MOŠKI	-	-	-	-	-	-	-	-
ŽENSKE	-	-	-	-	-	-	-	-
LUKOVICA	-	-	-	-	-	-	3	-
MOŠKI	-	-	-	-	-	-	3	-
ŽENSKE	-	-	-	-	-	-	-	-

13. ZAPOSLENE OSEBE V PODJETJIH IN DRUGIH ORGANIZACIJAH PO OBČINI STALNEGA PREBIVALIŠČA IN OBČINI, V KATERI DELAJO, 31. 12. 1995 (nadaljevanje)

OBČINA STALNEGA PREBIVALIŠČA	OBČINA, V KATERI DELAJO							
	VIPAVA	VITANJE	VODICE	VOJNIK	VRHNIKA	VUZENICA	ZAGORJE OB SAVI	ZAVRČ
MAJŠPERK	-	-	-	-	-	-	-	-
MOŠKI	-	-	-	-	-	-	-	-
ŽENSKE	-	-	-	-	-	-	-	-
MARIBOR	-	1	-	7	5	1	1	1
MOŠKI	-	1	-	3	4	-	1	1
ŽENSKE	-	-	-	4	1	1	-	-
MEDVODE	1	-	11	-	7	-	-	-
MOŠKI	1	-	8	-	5	-	-	-
ŽENSKE	-	-	3	-	2	-	-	-
MENGEŠ	1	-	3	-	4	-	1	-
MOŠKI	1	-	2	-	3	-	-	-
ŽENSKE	-	-	1	-	1	-	1	-
METLIKA	-	-	-	-	1	-	-	-
MOŠKI	-	-	-	-	-	-	-	-
ŽENSKE	-	-	-	-	1	-	-	-
MEŽICA	-	-	1	-	-	-	-	-
MOŠKI	-	-	1	-	-	-	-	-
ŽENSKE	-	-	-	-	-	-	-	-
MIREN-KOSTANJEVICA	7	-	-	-	-	-	-	-
MOŠKI	6	-	-	-	-	-	-	-
ŽENSKE	1	-	-	-	-	-	-	-
MISLINJA	-	1	-	-	-	-	-	-
MOŠKI	-	-	-	-	-	-	-	-
ŽENSKE	-	1	-	-	-	-	-	-
MORAVČE	-	-	3	-	1	-	4	-
MOŠKI	-	-	2	-	1	-	2	-
ŽENSKE	-	-	1	-	-	-	2	-
MORAVSKE TOPLICE	-	-	-	-	1	-	-	-
MOŠKI	-	-	-	-	1	-	-	-
ŽENSKE	-	-	-	-	-	-	-	-
MOZIRJE	-	-	-	1	-	-	2	-
MOŠKI	-	-	-	1	-	-	1	-
ŽENSKE	-	-	-	-	-	-	1	-
MURSKA SOBOTA	-	-	-	-	1	-	-	-
MOŠKI	-	-	-	-	-	-	-	-
ŽENSKE	-	-	-	-	1	-	-	-
MUTA	-	-	-	-	-	198	-	-
MOŠKI	-	-	-	-	-	135	-	-
ŽENSKE	-	-	-	-	-	63	-	-
NAKLO	-	-	2	-	-	-	-	-
MOŠKI	-	-	1	-	-	-	-	-
ŽENSKE	-	-	1	-	-	-	-	-
NAZARJE	-	-	-	1	-	-	-	-
MOŠKI	-	-	-	1	-	-	-	-
ŽENSKE	-	-	-	-	-	-	-	-
NOVA GORICA	53	-	-	-	2	-	-	-
MOŠKI	34	-	-	-	1	-	-	-
ŽENSKE	19	-	-	-	1	-	-	-
NOVO MESTO	-	-	1	-	7	-	1	-
MOŠKI	-	-	1	-	6	-	-	-
ŽENSKE	-	-	-	-	1	-	1	-
ODRANJCI	-	-	-	-	-	-	-	-
MOŠKI	-	-	-	-	-	-	-	-
ŽENSKE	-	-	-	-	-	-	-	-
ORMOŽ	-	-	-	-	1	-	2	-
MOŠKI	-	-	-	-	1	-	2	-
ŽENSKE	-	-	-	-	-	-	-	-
OSILNICA	-	-	-	-	-	-	-	-
MOŠKI	-	-	-	-	-	-	-	-
ŽENSKE	-	-	-	-	-	-	-	-
PESNICA	-	-	-	-	-	-	-	-
MOŠKI	-	-	-	-	-	-	-	-
ŽENSKE	-	-	-	-	-	-	-	-
PIRAN	-	-	1	-	6	-	-	-
MOŠKI	-	-	-	-	3	-	-	-
ŽENSKE	-	-	1	-	3	-	-	-
PIVKA	-	-	-	-	1	-	-	-
MOŠKI	-	-	-	-	1	-	-	-
ŽENSKE	-	-	-	-	-	-	-	-

13. ZAPOSLENE OSEBE V PODJETJIH IN DRUGIH ORGANIZACIJAH PO OBČINI STALNEGA PREBIVALIŠČA IN OBČINI, V KATERI DELAJO, 31. 12. 1995 (nadaljevanje)

OBČINA STALNEGA PREBIVALIŠČA	OBČINA, V KATERI DELAJO							
	VIPAVA	VITANJE	VODICE	VOJNIK	VRHNIKA	VUZENICA	ZAGORJE OB SAVI	ZAVRČ
PODČETRTEK	-	-	-	1	-	-	-	-
MOŠKI	-	-	-	1	-	-	-	-
ŽENSKE	-	-	-	-	-	-	-	-
PODVELKA-RIBNICA	-	-	-	-	1	56	-	-
MOŠKI	-	-	-	-	-	36	-	-
ŽENSKE	-	-	-	-	1	20	-	-
POSTOJNA	6	-	-	-	14	-	-	-
MOŠKI	3	-	-	-	8	-	-	-
ŽENSKE	3	-	-	-	6	-	-	-
PREDDVOR	-	-	-	-	-	-	-	-
MOŠKI	-	-	-	-	-	-	-	-
ŽENSKE	-	-	-	-	-	-	-	-
PTUJ	-	-	-	1	-	-	1	24
MOŠKI	-	-	-	1	-	-	1	22
ŽENSKE	-	-	-	-	-	-	-	2
PUCONCI	-	-	-	-	-	-	-	-
MOŠKI	-	-	-	-	-	-	-	-
ŽENSKE	-	-	-	-	-	-	-	-
RAČE-FRAM	-	-	-	-	-	-	-	-
MOŠKI	-	-	-	-	-	-	-	-
ŽENSKE	-	-	-	-	-	-	-	-
RADEČE	-	-	2	4	-	-	6	-
MOŠKI	-	-	2	2	-	-	3	-
ŽENSKE	-	-	-	2	-	-	3	-
RADENCI	-	-	-	-	-	-	-	-
MOŠKI	-	-	-	-	-	-	-	-
ŽENSKE	-	-	-	-	-	-	-	-
RADLJE OB DRAVI	-	-	-	-	-	121	-	-
MOŠKI	-	-	-	-	-	76	-	-
ŽENSKE	-	-	-	-	-	45	-	-
RADOVLJICA	-	-	-	-	-	-	-	-
MOŠKI	-	-	-	-	-	-	-	-
ŽENSKE	-	-	-	-	-	-	-	-
RAVNE-PREVALJE	-	-	-	-	-	9	-	-
MOŠKI	-	-	-	-	-	3	-	-
ŽENSKE	-	-	-	-	-	6	-	-
RIBNICA	-	-	-	-	4	-	-	-
MOŠKI	-	-	-	-	4	-	-	-
ŽENSKE	-	-	-	-	-	-	-	-
ROGAŠEVCI	-	-	-	-	-	-	-	-
MOŠKI	-	-	-	-	-	-	-	-
ŽENSKE	-	-	-	-	-	-	-	-
ROGAŠKA SLATINA	-	-	-	4	1	-	-	-
MOŠKI	-	-	-	3	1	-	-	-
ŽENSKE	-	-	-	1	-	-	-	-
ROGATEC	-	-	-	-	1	-	-	-
MOŠKI	-	-	-	-	-	-	-	-
ŽENSKE	-	-	-	-	1	-	-	-
RUŠE	-	-	-	-	-	4	-	-
MOŠKI	-	-	-	-	-	4	-	-
ŽENSKE	-	-	-	-	-	-	-	-
SEMIČ	-	-	-	-	-	-	-	-
MOŠKI	-	-	-	-	-	-	-	-
ŽENSKE	-	-	-	-	-	-	-	-
SEVNICA	-	-	-	-	-	-	9	-
MOŠKI	-	-	-	-	-	-	8	-
ŽENSKE	-	-	-	-	-	-	1	-
SEŽANA	5	-	-	-	4	-	1	-
MOŠKI	2	-	-	-	4	-	-	-
ŽENSKE	3	-	-	-	-	-	1	-
SLOVENJ GRADEC	-	-	-	2	-	1	-	-
MOŠKI	-	-	-	1	-	1	-	-
ŽENSKE	-	-	-	1	-	-	-	-
SLOVENSKA BISTRICA	1	6	-	6	-	-	-	-
MOŠKI	-	4	-	2	-	-	-	-
ŽENSKE	1	2	-	4	-	-	-	-
SLOVENSKE KONJICE	-	31	-	16	-	-	-	-
MOŠKI	-	14	-	5	-	-	-	-
ŽENSKE	-	17	-	11	-	-	-	-

13. ZAPOSLENE OSEBE V PODJETJIH IN DRUGIH ORGANIZACIJAH PO OBČINI STALNEGA PREBIVALIŠČA IN OBČINI, V KATERI DELAJO, 31. 12. 1995 (nadaljevanje)

OBČINA STALNEGA PREBIVALIŠČA	OBČINA, V KATERI DELAJO							
	VIPAVA	VITANJE	VODICE	VOJNIK	VRHNIKA	VUZENICA	ZAGORJE OB SAVI	ZAVRČ
STARŠE	-	-	-	-	-	-	-	-
MOŠKI	-	-	-	-	-	-	-	-
ŽENSKE	-	-	-	-	-	-	-	-
SVETI JURIJ	-	-	-	-	-	-	-	-
MOŠKI	-	-	-	-	-	-	-	-
ŽENSKE	-	-	-	-	-	-	-	-
ŠENČUR	-	-	3	-	1	-	1	-
MOŠKI	-	-	3	-	-	-	1	-
ŽENSKE	-	-	-	-	1	-	-	-
ŠENTILJ	-	-	-	-	-	-	-	-
MOŠKI	-	-	-	-	-	-	-	-
ŽENSKE	-	-	-	-	-	-	-	-
ŠENTJERNEJ	-	-	-	-	-	-	-	-
MOŠKI	-	-	-	-	-	-	-	-
ŽENSKE	-	-	-	-	-	-	-	-
ŠENTJUR PRI CELJU	-	2	-	18	1	-	1	1
MOŠKI	-	1	-	10	-	-	1	1
ŽENSKE	-	1	-	8	1	-	-	-
ŠKOCJAN	-	-	-	-	-	-	-	-
MOŠKI	-	-	-	-	-	-	-	-
ŽENSKE	-	-	-	-	-	-	-	-
ŠKOFJA LOKA	-	-	3	-	4	-	-	-
MOŠKI	-	-	2	-	2	-	-	-
ŽENSKE	-	-	1	-	2	-	-	-
ŠKOFLJICA	-	-	2	-	1	-	-	-
MOŠKI	-	-	1	-	1	-	-	-
ŽENSKE	-	-	1	-	-	-	-	-
ŠMARJE PRI JELŠAH	-	-	-	4	-	-	1	-
MOŠKI	-	-	-	2	-	-	1	-
ŽENSKE	-	-	-	2	-	-	-	-
ŠMARTNO OB PAKI	-	-	-	1	-	-	-	-
MOŠKI	-	-	-	-	-	-	-	-
ŽENSKE	-	-	-	1	-	-	-	-
ŠOŠTANJ	1	-	-	10	-	-	-	-
MOŠKI	-	-	-	1	-	-	-	-
ŽENSKE	1	-	-	9	-	-	-	-
ŠTORE	-	-	-	2	-	-	-	-
MOŠKI	-	-	-	1	-	-	-	-
ŽENSKE	-	-	-	1	-	-	-	-
TOLMIN	-	-	-	-	-	-	-	-
MOŠKI	-	-	-	-	-	-	-	-
ŽENSKE	-	-	-	-	-	-	-	-
TRBOVLJE	1	-	1	2	1	-	260	-
MOŠKI	1	-	1	1	1	-	117	-
ŽENSKE	-	-	-	1	-	-	143	-
TREBNJE	-	-	-	-	1	-	-	-
MOŠKI	-	-	-	-	-	-	-	-
ŽENSKE	-	-	-	-	1	-	-	-
TRŽIČ	-	-	-	-	5	-	-	-
MOŠKI	-	-	-	-	1	-	-	-
ŽENSKE	-	-	-	-	4	-	-	-
TURNIŠČE	-	-	-	-	-	-	-	-
MOŠKI	-	-	-	-	-	-	-	-
ŽENSKE	-	-	-	-	-	-	-	-
VELENJE	-	-	-	12	-	-	-	-
MOŠKI	-	-	-	2	-	-	-	-
ŽENSKE	-	-	-	10	-	-	-	-
VELIKE LAŠČE	-	-	-	-	-	-	1	-
MOŠKI	-	-	-	-	-	-	-	-
ŽENSKE	-	-	-	-	-	-	1	-
VIDEM	-	-	-	-	2	-	1	4
MOŠKI	-	-	-	-	2	-	1	4
ŽENSKE	-	-	-	-	-	-	-	-
VIPAVA	396	-	-	-	-	-	-	-
MOŠKI	193	-	-	-	-	-	-	-
ŽENSKE	203	-	-	-	-	-	-	-
VITANJE	-	145	-	9	-	-	-	-
MOŠKI	-	87	-	3	-	-	-	-
ŽENSKE	-	58	-	6	-	-	-	-

13. ZAPOSLENE OSEBE V PODJETJIH IN DRUGIH ORGANIZACIJAH PO OBČINI STALNEGA PREBIVALIŠČA IN OBČINI, V KATERI DELAJO, 31. 12. 1995 (nadaljevanje)

OBČINA STALNEGA PREBIVALIŠČA	OBČINA, V KATERI DELAJO							
	VIPAVA	VITANJE	VODICE	VOJNIK	VRHNIKA	VUZENICA	ZAGORJE OB SAVI	ZAVRČ
VODICE	-	-	102	-	-	-	-	-
MOŠKI	-	-	50	-	-	-	-	-
ŽENSKE	-	-	52	-	-	-	-	-
VOJNIK	-	20	-	449	-	-	2	-
MOŠKI	-	15	-	138	-	-	2	-
ŽENSKE	-	5	-	311	-	-	-	-
VRHNIKA	-	-	2	-	2495	-	-	-
MOŠKI	-	-	-	-	1142	-	-	-
ŽENSKE	-	-	2	-	1353	-	-	-
VUZENICA	-	-	-	-	1	277	-	-
MOŠKI	-	-	-	-	1	142	-	-
ŽENSKE	-	-	-	-	-	135	-	-
ZAGORJE OB SAVI	-	-	-	-	2	-	3586	-
MOŠKI	-	-	-	-	2	-	1757	-
ŽENSKE	-	-	-	-	-	-	1829	-
ZAVRČ	-	-	-	-	-	-	-	29
MOŠKI	-	-	-	-	-	-	-	20
ŽENSKE	-	-	-	-	-	-	-	9
ZREČE	-	19	-	16	-	-	-	-
MOŠKI	-	15	-	3	-	-	-	-
ŽENSKE	-	4	-	13	-	-	-	-
ŽALEC	-	-	-	28	3	-	10	-
MOŠKI	-	-	-	11	3	-	2	-
ŽENSKE	-	-	-	17	-	-	8	-
ŽELEZNIKI	-	-	1	-	-	-	-	-
MOŠKI	-	-	1	-	-	-	-	-
ŽENSKE	-	-	-	-	-	-	-	-
ŽIRI	-	-	-	-	5	-	-	-
MOŠKI	-	-	-	-	-	-	-	-
ŽENSKE	-	-	-	-	5	-	-	-
NEZNANO	11	-	6	1	177	2	51	1
MOŠKI	10	-	5	1	146	2	45	1
ŽENSKE	1	-	1	-	31	-	6	-

13. ZAPOSLENE OSEBE V PODJETJIH IN DRUGIH ORGANIZACIJAH PO OBČINI STALNEGA PREBIVALIŠČA IN OBČINI, V KATERI DELAJO, 31. 12. 1995 (nadaljevanje)

OBČINA STALNEGA PREBIVALIŠČA	OBČINA, V KATERI DELAJO			
	ZREČE	ŽALEC	ŽELEZNIKI	ŽIRI
SLOVENIJA	**3123**	**9152**	**2486**	**1871**
MOŠKI	**1811**	**4329**	**1370**	**914**
ŽENSKE	**1312**	**4823**	**1116**	**957**
AJDOVŠČINA	-	-	-	1
MOŠKI	-	-	-	-
ŽENSKE	-	-	-	1
BELTINCI	-	-	-	-
MOŠKI	-	-	-	-
ŽENSKE	-	-	-	-
BLED	-	-	-	-
MOŠKI	-	-	-	-
ŽENSKE	-	-	-	-
BOHINJ	-	9	-	-
MOŠKI	-	6	-	-
ŽENSKE	-	3	-	-
BOROVNICA	-	-	-	-
MOŠKI	-	-	-	-
ŽENSKE	-	-	-	-
BOVEC	-	-	-	-
MOŠKI	-	-	-	-
ŽENSKE	-	-	-	-
BRDA	-	-	-	-
MOŠKI	-	-	-	-
ŽENSKE	-	-	-	-
BREZOVICA	-	-	-	-
MOŠKI	-	-	-	-
ŽENSKE	-	-	-	-
BREŽICE	-	1	1	-
MOŠKI	-	1	-	-
ŽENSKE	-	-	1	-
CANKOVA-TIŠINA	1	2	-	-
MOŠKI	1	2	-	-
ŽENSKE	-	-	-	-
CELJE	30	724	-	1
MOŠKI	19	363	-	1
ŽENSKE	11	361	-	-
CERKLJE NA GORENJSKEM	-	-	1	-
MOŠKI	-	-	-	-
ŽENSKE	-	-	1	-
CERKNICA	-	-	-	-
MOŠKI	-	-	-	-
ŽENSKE	-	-	-	-
CERKNO	-	-	9	12
MOŠKI	-	-	6	5
ŽENSKE	-	-	3	7
ČREŠNOVCI	-	-	-	-
MOŠKI	-	-	-	-
ŽENSKE	-	-	-	-
ČRNA NA KOROŠKEM	-	-	1	-
MOŠKI	-	-	-	-
ŽENSKE	-	-	1	-
ČRNOMELJ	-	-	-	-
MOŠKI	-	-	-	-
ŽENSKE	-	-	-	-
DESTRNIK-TRNOVSKA VAS	-	1	1	-
MOŠKI	-	1	1	-
ŽENSKE	-	-	-	-
DIVAČA	-	-	-	-
MOŠKI	-	-	-	-
ŽENSKE	-	-	-	-
DOBREPOLJE	-	-	-	-
MOŠKI	-	-	-	-
ŽENSKE	-	-	-	-
DOBROVA-HORJUL-POLH.G	-	1	-	3
MOŠKI	-	-	-	-
ŽENSKE	-	1	-	3
DOL PRI LJUBLJANI	1	1	-	-
MOŠKI	1	-	-	-
ŽENSKE	-	1	-	-

13. ZAPOSLENE OSEBE V PODJETJIH IN DRUGIH ORGANIZACIJAH PO OBČINI STALNEGA PREBIVALIŠČA IN OBČINI, V KATERI DELAJO, 31. 12. 1995 (nadaljevanje)

OBČINA STALNEGA PREBIVALIŠČA	OBČINA, V KATERI DELAJO			
	ZREČE	ŽALEC	ŽELEZNIKI	ŽIRI
DOMŽALE	2	3	1	1
MOŠKI	-	1	-	1
ŽENSKE	2	2	1	-
DORNAVA	-	-	-	-
MOŠKI	-	-	-	-
ŽENSKE	-	-	-	-
DRAVOGRAD	-	2	-	-
MOŠKI	-	2	-	-
ŽENSKE	-	-	-	-
DUPLEK	-	1	-	-
MOŠKI	-	1	-	-
ŽENSKE	-	-	-	-
GORENJA VAS-POLJANE	-	-	18	238
MOŠKI	-	-	7	92
ŽENSKE	-	-	11	146
GORIŠNICA	3	-	-	-
MOŠKI	3	-	-	-
ŽENSKE	-	-	-	-
GORNJA RADGONA	-	2	-	-
MOŠKI	-	1	-	-
ŽENSKE	-	1	-	-
GORNJI GRAD	-	-	-	-
MOŠKI	-	-	-	-
ŽENSKE	-	-	-	-
GORNJI PETROVCI	-	2	1	-
MOŠKI	-	2	1	-
ŽENSKE	-	-	-	-
GROSUPLJE	-	-	-	-
MOŠKI	-	-	-	-
ŽENSKE	-	-	-	-
HODOŠ-ŠALOVCI	-	-	-	-
MOŠKI	-	-	-	-
ŽENSKE	-	-	-	-
HRASTNIK	1	3	-	-
MOŠKI	1	1	-	-
ŽENSKE	-	2	-	-
HRPELJE-KOZINA	-	-	-	-
MOŠKI	-	-	-	-
ŽENSKE	-	-	-	-
IDRIJA	-	-	1	50
MOŠKI	-	-	-	28
ŽENSKE	-	-	1	22
IG	-	-	-	-
MOŠKI	-	-	-	-
ŽENSKE	-	-	-	-
ILIRSKA BISTRICA	-	3	-	-
MOŠKI	-	2	-	-
ŽENSKE	-	1	-	-
IVANČNA GORICA	-	1	-	-
MOŠKI	-	1	-	-
ŽENSKE	-	-	-	-
IZOLA	1	-	-	-
MOŠKI	1	-	-	-
ŽENSKE	-	-	-	-
JESENICE	-	-	1	-
MOŠKI	-	-	-	-
ŽENSKE	-	-	1	-
JURŠINCI	1	3	-	-
MOŠKI	1	3	-	-
ŽENSKE	-	-	-	-
KAMNIK	-	11	-	-
MOŠKI	-	3	-	-
ŽENSKE	-	8	-	-
KANAL	-	-	2	-
MOŠKI	-	-	1	-
ŽENSKE	-	-	1	-
KIDRIČEVO	-	1	-	-
MOŠKI	-	1	-	-
ŽENSKE	-	-	-	-

13. ZAPOSLENE OSEBE V PODJETJIH IN DRUGIH ORGANIZACIJAH PO OBČINI STALNEGA PREBIVALIŠČA IN OBČINI, V KATERI DELAJO, 31. 12. 1995 (nadaljevanje)

OBČINA STALNEGA PREBIVALIŠČA	OBČINA, V KATERI DELAJO			
	ZREČE	ŽALEC	ŽELEZNIKI	ŽIRI
KOBARID	-	-	-	-
MOŠKI	-	-	-	-
ŽENSKE	-	-	-	-
KOBILJE	-	-	-	-
MOŠKI	-	-	-	-
ŽENSKE	-	-	-	-
KOČEVJE	-	-	-	-
MOŠKI	-	-	-	-
ŽENSKE	-	-	-	-
KOMEN	-	-	-	-
MOŠKI	-	-	-	-
ŽENSKE	-	-	-	-
KOPER	-	3	-	-
MOŠKI	-	1	-	-
ŽENSKE	-	2	-	-
KOZJE	-	3	-	-
MOŠKI	-	1	-	-
ŽENSKE	-	2	-	-
KRANJ	-	-	22	4
MOŠKI	-	-	15	-
ŽENSKE	-	-	7	4
KRANJSKA GORA	-	-	-	-
MOŠKI	-	-	-	-
ŽENSKE	-	-	-	-
KRŠKO	-	-	-	-
MOŠKI	-	-	-	-
ŽENSKE	-	-	-	-
KUNGOTA	-	1	-	-
MOŠKI	-	1	-	-
ŽENSKE	-	-	-	-
KUZMA	-	-	-	-
MOŠKI	-	-	-	-
ŽENSKE	-	-	-	-
LAŠKO	3	34	-	1
MOŠKI	2	27	-	1
ŽENSKE	1	7	-	-
LENART	-	-	-	-
MOŠKI	-	-	-	-
ŽENSKE	-	-	-	-
LENDAVA	-	-	1	-
MOŠKI	-	-	1	-
ŽENSKE	-	-	-	-
LITIJA	-	-	-	1
MOŠKI	-	-	-	1
ŽENSKE	-	-	-	-
LJUBLJANA	3	20	8	2
MOŠKI	1	11	5	-
ŽENSKE	2	9	3	2
LJUBNO	-	9	-	-
MOŠKI	-	3	-	-
ŽENSKE	-	6	-	-
LJUTOMER	2	2	-	-
MOŠKI	2	2	-	-
ŽENSKE	-	-	-	-
LOGATEC	1	1	-	43
MOŠKI	-	-	-	20
ŽENSKE	1	1	-	23
LOŠKA DOLINA	-	-	-	-
MOŠKI	-	-	-	-
ŽENSKE	-	-	-	-
LOŠKI POTOK	-	-	-	-
MOŠKI	-	-	-	-
ŽENSKE	-	-	-	-
LUČE	-	2	-	-
MOŠKI	-	1	-	-
ŽENSKE	-	1	-	-
LUKOVICA	-	1	-	-
MOŠKI	-	1	-	-
ŽENSKE	-	-	-	-

13. ZAPOSLENE OSEBE V PODJETJIH IN DRUGIH ORGANIZACIJAH PO OBČINI STALNEGA PREBIVALIŠČA IN OBČINI, V KATERI DELAJO, 31. 12. 1995 (nadaljevanje)

OBČINA STALNEGA PREBIVALIŠČA	OBČINA, V KATERI DELAJO			
	ZREČE	ŽALEC	ŽELEZNIKI	ŽIRI
MAJŠPERK	2	2	-	-
MOŠKI	2	1	-	-
ŽENSKE	-	1	-	-
MARIBOR	9	21	-	-
MOŠKI	5	16	-	-
ŽENSKE	4	5	-	-
MEDVODE	-	-	10	2
MOŠKI	-	-	6	1
ŽENSKE	-	-	4	1
MENGEŠ	-	1	-	-
MOŠKI	-	-	-	-
ŽENSKE	-	1	-	-
METLIKA	-	1	-	-
MOŠKI	-	-	-	-
ŽENSKE	-	1	-	-
MEŽICA	-	-	-	-
MOŠKI	-	-	-	-
ŽENSKE	-	-	-	-
MIREN-KOSTANJEVICA	-	-	-	-
MOŠKI	-	-	-	-
ŽENSKE	-	-	-	-
MISLINJA	-	1	-	-
MOŠKI	-	-	-	-
ŽENSKE	-	1	-	-
MORAVČE	-	-	-	-
MOŠKI	-	-	-	-
ŽENSKE	-	-	-	-
MORAVSKE TOPLICE	-	-	1	-
MOŠKI	-	-	-	-
ŽENSKE	-	-	1	-
MOZIRJE	-	39	-	-
MOŠKI	-	15	-	-
ŽENSKE	-	24	-	-
MURSKA SOBOTA	-	2	-	-
MOŠKI	-	2	-	-
ŽENSKE	-	-	-	-
MUTA	-	1	-	-
MOŠKI	-	1	-	-
ŽENSKE	-	-	-	-
NAKLO	-	-	1	-
MOŠKI	-	-	-	-
ŽENSKE	-	-	1	-
NAZARJE	-	11	-	-
MOŠKI	-	3	-	-
ŽENSKE	-	8	-	-
NOVA GORICA	1	1	-	-
MOŠKI	1	1	-	-
ŽENSKE	-	-	-	-
NOVO MESTO	-	3	-	1
MOŠKI	-	2	-	-
ŽENSKE	-	1	-	1
ODRANJCI	-	-	-	-
MOŠKI	-	-	-	-
ŽENSKE	-	-	-	-
ORMOŽ	-	-	-	-
MOŠKI	-	-	-	-
ŽENSKE	-	-	-	-
OSILNICA	-	-	-	-
MOŠKI	-	-	-	-
ŽENSKE	-	-	-	-
PESNICA	-	-	-	-
MOŠKI	-	-	-	-
ŽENSKE	-	-	-	-
PIRAN	-	-	-	-
MOŠKI	-	-	-	-
ŽENSKE	-	-	-	-
PIVKA	-	1	-	-
MOŠKI	-	-	-	-
ŽENSKE	-	1	-	-

13. ZAPOSLENE OSEBE V PODJETJIH IN DRUGIH ORGANIZACIJAH PO OBČINI STALNEGA PREBIVALIŠČA IN OBČINI, V KATERI DELAJO, 31. 12. 1995 (nadaljevanje)

OBČINA STALNEGA PREBIVALIŠČA	OBČINA, V KATERI DELAJO			
	ZREČE	ŽALEC	ŽELEZNIKI	ŽIRI
PODČETRTEK	-	9	-	-
MOŠKI	-	7	-	-
ŽENSKE	-	2	-	-
PODVELKA-RIBNICA	-	1	-	-
MOŠKI	-	-	-	-
ŽENSKE	-	1	-	-
POSTOJNA	-	-	-	-
MOŠKI	-	-	-	-
ŽENSKE	-	-	-	-
PREDDVOR	-	-	-	1
MOŠKI	-	-	-	-
ŽENSKE	-	-	-	1
PTUJ	1	-	-	-
MOŠKI	1	-	-	-
ŽENSKE	-	-	-	-
PUCONCI	-	-	1	-
MOŠKI	-	-	1	-
ŽENSKE	-	-	-	-
RAČE-FRAM	-	-	-	-
MOŠKI	-	-	-	-
ŽENSKE	-	-	-	-
RADEČE	-	1	-	-
MOŠKI	-	-	-	-
ŽENSKE	-	1	-	-
RADENCI	-	-	-	-
MOŠKI	-	-	-	-
ŽENSKE	-	-	-	-
RADLJE OB DRAVI	-	-	-	-
MOŠKI	-	-	-	-
ŽENSKE	-	-	-	-
RADOVLJICA	-	-	1	-
MOŠKI	-	-	1	-
ŽENSKE	-	-	-	-
RAVNE-PREVALJE	1	3	1	-
MOŠKI	-	2	1	-
ŽENSKE	1	1	-	-
RIBNICA	-	1	-	-
MOŠKI	-	1	-	-
ŽENSKE	-	-	-	-
ROGAŠEVCI	-	-	1	-
MOŠKI	-	-	1	-
ŽENSKE	-	-	-	-
ROGAŠKA SLATINA	6	13	-	-
MOŠKI	5	7	-	-
ŽENSKE	1	6	-	-
ROGATEC	-	5	-	-
MOŠKI	-	2	-	-
ŽENSKE	-	3	-	-
RUŠE	2	3	-	-
MOŠKI	2	3	-	-
ŽENSKE	-	-	-	-
SEMIČ	-	-	-	-
MOŠKI	-	-	-	-
ŽENSKE	-	-	-	-
SEVNICA	1	3	-	-
MOŠKI	-	2	-	-
ŽENSKE	1	1	-	-
SEŽANA	-	-	-	-
MOŠKI	-	-	-	-
ŽENSKE	-	-	-	-
SLOVENJ GRADEC	1	7	-	-
MOŠKI	1	6	-	-
ŽENSKE	-	1	-	-
SLOVENSKA BISTRICA	421	10	-	-
MOŠKI	249	4	-	-
ŽENSKE	172	6	-	-
SLOVENSKE KONJICE	909	14	-	-
MOŠKI	525	7	-	-
ŽENSKE	384	7	-	-

13. ZAPOSLENE OSEBE V PODJETJIH IN DRUGIH ORGANIZACIJAH PO OBČINI STALNEGA PREBIVALIŠČA IN OBČINI, V KATERI DELAJO, 31. 12. 1995 (nadaljevanje)

OBČINA STALNEGA PREBIVALIŠČA	OBČINA, V KATERI DELAJO			
	ZREČE	ŽALEC	ŽELEZNIKI	ŽIRI
STARŠE	-	-	-	-
MOŠKI	-	-	-	-
ŽENSKE	-	-	-	-
SVETI JURIJ	-	-	-	-
MOŠKI	-	-	-	-
ŽENSKE	-	-	-	-
ŠENČUR	-	-	-	-
MOŠKI	-	-	-	-
ŽENSKE	-	-	-	-
ŠENTILJ	-	-	-	-
MOŠKI	-	-	-	-
ŽENSKE	-	-	-	-
ŠENTJERNEJ	-	-	-	-
MOŠKI	-	-	-	-
ŽENSKE	-	-	-	-
ŠENTJUR PRI CELJU	5	68	-	-
MOŠKI	4	38	-	-
ŽENSKE	1	30	-	-
ŠKOCJAN	-	-	-	-
MOŠKI	-	-	-	-
ŽENSKE	-	-	-	-
ŠKOFJA LOKA	-	-	448	26
MOŠKI	-	-	242	8
ŽENSKE	-	-	206	18
ŠKOFLJICA	1	-	-	-
MOŠKI	-	-	-	-
ŽENSKE	1	-	-	-
ŠMARJE PRI JELŠAH	4	12	-	-
MOŠKI	2	7	-	-
ŽENSKE	2	5	-	-
ŠMARTNO OB PAKI	-	62	-	-
MOŠKI	-	22	-	-
ŽENSKE	-	40	-	-
ŠOŠTANJ	1	11	-	-
MOŠKI	1	3	-	-
ŽENSKE	-	8	-	-
ŠTORE	3	29	-	-
MOŠKI	2	18	-	-
ŽENSKE	1	11	-	-
TOLMIN	-	1	5	-
MOŠKI	-	1	4	-
ŽENSKE	-	-	1	-
TRBOVLJE	2	2	-	-
MOŠKI	2	1	-	-
ŽENSKE	-	1	-	-
TREBNJE	-	-	-	-
MOŠKI	-	-	-	-
ŽENSKE	-	-	-	-
TRŽIČ	-	1	1	-
MOŠKI	-	-	1	-
ŽENSKE	-	1	-	-
TURNIŠČE	-	-	-	-
MOŠKI	-	-	-	-
ŽENSKE	-	-	-	-
VELENJE	-	74	-	-
MOŠKI	-	29	-	-
ŽENSKE	-	45	-	-
VELIKE LAŠČE	-	-	-	-
MOŠKI	-	-	-	-
ŽENSKE	-	-	-	-
VIDEM	1	-	2	-
MOŠKI	1	-	2	-
ŽENSKE	-	-	-	-
VIPAVA	-	-	1	-
MOŠKI	-	-	1	-
ŽENSKE	-	-	-	-
VITANJE	159	3	-	-
MOŠKI	108	2	-	-
ŽENSKE	51	1	-	-

13. ZAPOSLENE OSEBE V PODJETJIH IN DRUGIH ORGANIZACIJAH PO OBČINI STALNEGA PREBIVALIŠČA IN OBČINI, V KATERI DELAJO, 31. 12. 1995 (nadaljevanje)

OBČINA STALNEGA PREBIVALIŠČA	OBČINA, V KATERI DELAJO			
	ZREČE	ŽALEC	ŽELEZNIKI	ŽIRI
VODICE	-	-	-	-
MOŠKI	-	-	-	-
ŽENSKE	-	-	-	-
VOJNIK	51	73	-	-
MOŠKI	35	43	-	-
ŽENSKE	16	30	-	-
VRHNIKA	1	1	-	5
MOŠKI	1	-	-	3
ŽENSKE	-	1	-	2
VUZENICA	-	-	-	-
MOŠKI	-	-	-	-
ŽENSKE	-	-	-	-
ZAGORJE OB SAVI	-	-	-	-
MOŠKI	-	-	-	-
ŽENSKE	-	-	-	-
ZAVRČ	-	1	-	-
MOŠKI	-	1	-	-
ŽENSKE	-	-	-	-
ZREČE	1472	6	-	-
MOŠKI	816	4	-	-
ŽENSKE	656	2	-	-
ŽALEC	6	7661	-	-
MOŠKI	3	3521	-	-
ŽENSKE	3	4140	-	-
ŽELEZNIKI	-	-	1899	2
MOŠKI	-	-	1042	2
ŽENSKE	-	-	857	-
ŽIRI	-	-	2	1472
MOŠKI	-	-	2	747
ŽENSKE	-	-	-	725
NEZNANO	14	146	44	5
MOŠKI	13	118	29	4
ŽENSKE	1	28	15	1

14. ZAPOSLENE OSEBE V PODJETJIH IN DRUGIH ORGANIZACIJAH PO OBČINI, V KATERI DELAJO, IN DRŽAVI, IZ KATERE PRIHAJAJO, 31. 12. 1995

OBČINA, V KATERI DELAJO	SKUPAJ	DRŽAVLJANI SLOVENIJE	DRŽAVA, IZ KATERE PRIHAJAJO								
			BIH	HRVAŠKA	MAKEDONIJA	ZR JUGOSLAVIJA	AVSTRIJA	ITALIJA	MADŽARSKA	DRUGE	NEZNANO
SLOVENIJA	**640546**	**617858**	**5581**	**2885**	**217**	**1754**	**1**	**7**	**3**	**524**	**11716**
MOŠKI	**330075**	**311692**	**4915**	**2366**	**203**	**1504**	**-**	**4**	**-**	**418**	**8973**
ŽENSKE	**310471**	**306166**	**666**	**519**	**14**	**250**	**1**	**3**	**3**	**106**	**2743**
AJDOVŠČINA	5514	5277	51	1	-	1	-	-	1	12	171
MOŠKI	2858	2632	51	1	-	1	-	-	-	12	161
ŽENSKE	2656	2645	-	-	-	-	-	-	1	-	10
BELTINCI	882	879	-	1	-	1	-	-	-	-	1
MOŠKI	478	476	-	1	-	1	-	-	-	-	-
ŽENSKE	404	403	-	-	-	-	-	-	-	-	1
BLED	3100	3008	46	10	2	10	-	-	-	6	18
MOŠKI	1405	1343	31	9	1	5	-	-	-	6	10
ŽENSKE	1695	1665	15	1	1	5	-	-	-	-	8
BOHINJ	993	976	7	3	1	2	-	-	-	1	3
MOŠKI	535	528	2	-	1	1	-	-	-	-	3
ŽENSKE	458	448	5	3	-	1	-	-	-	1	-
BOROVNICA	638	589	13	1	-	1	-	-	-	3	31
MOŠKI	349	307	10	1	-	1	-	-	-	2	28
ŽENSKE	289	282	3	-	-	-	-	-	-	1	3
BOVEC	809	801	1	-	2	4	-	-	-	-	1
MOŠKI	361	353	1	-	2	4	-	-	-	-	1
ŽENSKE	448	448	-	-	-	-	-	-	-	-	-
BRDA	377	370	4	1	-	1	-	-	-	-	1
MOŠKI	161	155	3	1	-	1	-	-	-	-	1
ŽENSKE	216	215	1	-	-	-	-	-	-	-	-
BREZOVICA	717	692	14	5	-	1	-	-	-	-	5
MOŠKI	353	331	13	4	-	1	-	-	-	-	4
ŽENSKE	364	361	1	1	-	-	-	-	-	-	1
BREŽICE	5620	5439	5	100	-	5	-	-	-	5	66
MOŠKI	2807	2703	5	58	-	4	-	-	-	5	32
ŽENSKE	2813	2736	-	42	-	1	-	-	-	-	34
CANKOVA-TIŠINA	176	176	-	-	-	-	-	-	-	-	-
MOŠKI	70	70	-	-	-	-	-	-	-	-	-
ŽENSKE	106	106	-	-	-	-	-	-	-	-	-
CELJE	24734	23758	218	154	1	24	-	-	-	8	571
MOŠKI	12795	11913	207	145	1	23	-	-	-	4	502
ŽENSKE	11939	11845	11	9	-	1	-	-	-	4	69
CERKLJE NA GORENJSKEM	1092	1079	2	-	-	1	-	-	-	1	9
MOŠKI	651	642	1	-	-	1	-	-	-	1	6
ŽENSKE	441	437	1	-	-	-	-	-	-	-	3
CERKNICA	2345	2284	12	8	4	2	-	-	-	1	34
MOŠKI	1135	1086	11	8	4	-	-	-	-	1	25
ŽENSKE	1210	1198	1	-	-	2	-	-	-	-	9
CERKNO	1923	1918	-	-	-	-	-	-	-	-	5
MOŠKI	946	944	-	-	-	-	-	-	-	-	2
ŽENSKE	977	974	-	-	-	-	-	-	-	-	3
ČREŠNOVCI	452	449	-	1	-	-	-	-	-	-	2
MOŠKI	176	174	-	1	-	-	-	-	-	-	1
ŽENSKE	276	275	-	-	-	-	-	-	-	-	1
ČRNA NA KOROŠKEM	606	599	-	-	-	-	-	-	-	-	7
MOŠKI	290	283	-	-	-	-	-	-	-	-	7
ŽENSKE	316	316	-	-	-	-	-	-	-	-	-
ČRNOMELJ	3365	3207	5	35	-	-	-	-	-	-	118
MOŠKI	1608	1492	5	17	-	-	-	-	-	-	94
ŽENSKE	1757	1715	-	18	-	-	-	-	-	-	24
DESTRNIK-TRNOVSKA VAS	74	74	-	-	-	-	-	-	-	-	-
MOŠKI	21	21	-	-	-	-	-	-	-	-	-
ŽENSKE	53	53	-	-	-	-	-	-	-	-	-
DIVAČA	1179	1106	17	1	-	-	-	-	-	1	54
MOŠKI	802	733	17	1	-	-	-	-	-	1	50
ŽENSKE	377	373	-	-	-	-	-	-	-	-	4
DOBREPOLJE	511	506	2	-	-	-	-	-	-	-	3
MOŠKI	217	213	2	-	-	-	-	-	-	-	2
ŽENSKE	294	293	-	-	-	-	-	-	-	-	1
DOBROVA-HORJUL-POLH.G	836	834	2	-	-	-	-	-	-	-	-
MOŠKI	410	408	2	-	-	-	-	-	-	-	-
ŽENSKE	426	426	-	-	-	-	-	-	-	-	-
DOL PRI LJUBLJANI	469	466	-	1	-	1	-	-	-	-	1
MOŠKI	290	287	-	1	-	1	-	-	-	-	1
ŽENSKE	179	179	-	-	-	-	-	-	-	-	-

14. ZAPOSLENE OSEBE V PODJETJIH IN DRUGIH ORGANIZACIJAH PO OBČINI, V KATERI DELAJO, IN DRŽAVI, IZ KATERE PRIHAJAJO, 31. 12. 1995 (nadaljevanje)

OBČINA, V KATERI DELAJO	SKUPAJ	DRŽAVLJANI SLOVENIJE	DRŽAVA, IZ KATERE PRIHAJAJO								
			BIH	HRVAŠKA	MAKEDONIJA	ZR JUGOSLAVIJA	AVSTRIJA	ITALIJA	MADŽARSKA	DRUGE	NEZNANO
DOMŽALE	9440	9191	84	35	2	32	-	-	-	5	91
MOŠKI	4274	4096	51	30	1	19	-	-	-	5	72
ŽENSKE	5166	5095	33	5	1	13	-	-	-	-	19
DORNAVA	460	459	-	1	-	-	-	-	-	-	-
MOŠKI	109	109	-	-	-	-	-	-	-	-	-
ŽENSKE	351	350	-	1	-	-	-	-	-	-	-
DRAVOGRAD	2810	2688	27	8	-	5	-	-	-	3	79
MOŠKI	1353	1246	27	8	-	5	-	-	-	1	66
ŽENSKE	1457	1442	-	-	-	-	-	-	-	2	13
DUPLEK	168	167	-	-	-	-	-	-	-	-	1
MOŠKI	66	66	-	-	-	-	-	-	-	-	-
ŽENSKE	102	101	-	-	-	-	-	-	-	-	1
GORENJA VAS-POLJANE	691	685	1	-	-	-	-	-	-	1	4
MOŠKI	373	369	1	-	-	-	-	-	-	1	2
ŽENSKE	318	316	-	-	-	-	-	-	-	-	2
GORIŠNICA	310	306	-	-	-	-	-	-	-	-	4
MOŠKI	159	159	-	-	-	-	-	-	-	-	-
ŽENSKE	151	147	-	-	-	-	-	-	-	-	4
GORNJA RADGONA	3318	3306	-	3	-	-	-	-	-	1	8
MOŠKI	1614	1606	-	2	-	-	-	-	-	-	6
ŽENSKE	1704	1700	-	1	-	-	-	-	-	1	2
GORNJI GRAD	222	220	1	-	-	-	-	-	-	-	1
MOŠKI	140	138	1	-	-	-	-	-	-	-	1
ŽENSKE	82	82	-	-	-	-	-	-	-	-	-
GORNJI PETROVCI	283	283	-	-	-	-	-	-	-	-	-
MOŠKI	84	84	-	-	-	-	-	-	-	-	-
ŽENSKE	199	199	-	-	-	-	-	-	-	-	-
GROSUPLJE	3153	3043	21	1	9	7	-	-	-	11	61
MOŠKI	1740	1641	19	1	9	7	-	-	-	10	53
ŽENSKE	1413	1402	2	-	-	-	-	-	-	1	8
HODOŠ-ŠALOVCI	35	35	-	-	-	-	-	-	-	-	-
MOŠKI	12	12	-	-	-	-	-	-	-	-	-
ŽENSKE	23	23	-	-	-	-	-	-	-	-	-
HRASTNIK	3367	3283	3	2	-	1	-	-	-	1	77
MOŠKI	1871	1808	2	2	-	1	-	-	-	1	57
ŽENSKE	1496	1475	1	-	-	-	-	-	-	-	20
HRPELJE-KOZINA	725	678	6	2	-	6	-	-	-	-	33
MOŠKI	392	352	5	2	-	6	-	-	-	-	27
ŽENSKE	333	326	1	-	-	-	-	-	-	-	6
IDRIJA	4393	4362	4	1	-	-	-	-	-	2	24
MOŠKI	2289	2262	3	1	-	-	-	-	-	1	22
ŽENSKE	2104	2100	1	-	-	-	-	-	-	1	2
IG	777	751	5	2	-	8	-	-	-	-	11
MOŠKI	290	275	-	1	-	6	-	-	-	-	8
ŽENSKE	487	476	5	1	-	2	-	-	-	-	3
ILIRSKA BISTRICA	3252	3148	4	16	-	1	-	-	-	1	82
MOŠKI	1914	1836	2	12	-	-	-	-	-	1	63
ŽENSKE	1338	1312	2	4	-	1	-	-	-	-	19
IVANČNA GORICA	1647	1620	7	1	-	5	-	-	-	-	14
MOŠKI	833	815	7	-	-	4	-	-	-	-	7
ŽENSKE	814	805	-	1	-	1	-	-	-	-	7
IZOLA	3940	3727	40	29	-	13	-	-	-	5	126
MOŠKI	1643	1505	32	20	-	10	-	-	-	1	75
ŽENSKE	2297	2222	8	9	-	3	-	-	-	4	51
JESENICE	8154	7683	248	12	4	51	-	-	-	18	138
MOŠKI	4727	4294	241	10	4	47	-	-	-	13	118
ŽENSKE	3427	3389	7	2	-	4	-	-	-	5	20
JURŠINCI	47	47	-	-	-	-	-	-	-	-	-
MOŠKI	16	16	-	-	-	-	-	-	-	-	-
ŽENSKE	31	31	-	-	-	-	-	-	-	-	-
KAMNIK	7894	7689	35	1	-	17	-	-	-	1	151
MOŠKI	3853	3688	25	1	-	12	-	-	-	1	126
ŽENSKE	4041	4001	10	-	-	5	-	-	-	-	25
KANAL	1705	1637	3	3	3	11	-	-	-	1	47
MOŠKI	1147	1088	1	2	2	10	-	-	-	-	44
ŽENSKE	558	549	2	1	1	1	-	-	-	1	3
KIDRIČEVO	1915	1907	-	3	-	1	-	-	-	-	4
MOŠKI	1437	1430	-	3	-	1	-	-	-	-	3
ŽENSKE	478	477	-	-	-	-	-	-	-	-	1

14. ZAPOSLENE OSEBE V PODJETJIH IN DRUGIH ORGANIZACIJAH PO OBČINI, V KATERI DELAJO, IN DRŽAVI, IZ KATERE PRIHAJAJO, 31. 12. 1995 (nadaljevanje)

OBČINA, V KATERI DELAJO	SKUPAJ	DRŽAVLJANI SLOVENIJE	DRŽAVA, IZ KATERE PRIHAJAJO								
			BIH	HRVAŠKA	MAKEDONIJA	ZR JUGOSLAVIJA	AVSTRIJA	ITALIJA	MADŽARSKA	DRUGE	NEZNANO
KOBARID	492	490	-	-	-	-	-	-	-	-	2
MOŠKI	182	182	-	-	-	-	-	-	-	-	-
ŽENSKE	310	308	-	-	-	-	-	-	-	-	2
KOBILJE	60	60	-	-	-	-	-	-	-	-	-
MOŠKI	9	9	-	-	-	-	-	-	-	-	-
ŽENSKE	51	51	-	-	-	-	-	-	-	-	-
KOČEVJE	5615	5444	43	18	-	1	-	-	-	12	97
MOŠKI	2998	2850	39	14	-	1	-	-	-	12	82
ŽENSKE	2617	2594	4	4	-	-	-	-	-	-	15
KOMEN	410	405	-	-	-	1	-	-	-	-	4
MOŠKI	252	249	-	-	-	1	-	-	-	-	2
ŽENSKE	158	156	-	-	-	-	-	-	-	-	2
KOPER	16100	15512	94	68	13	17	-	-	-	2	394
MOŠKI	8824	8323	72	60	13	15	-	-	-	2	339
ŽENSKE	7276	7189	22	8	-	2	-	-	-	-	55
KOZJE	608	554	-	-	-	1	-	-	-	-	53
MOŠKI	184	168	-	-	-	-	-	-	-	-	16
ŽENSKE	424	386	-	-	-	1	-	-	-	-	37
KRANJ	24078	23234	242	22	17	79	-	-	-	13	471
MOŠKI	12711	12005	194	19	15	70	-	-	-	10	398
ŽENSKE	11367	11229	48	3	2	9	-	-	-	3	73
KRANJSKA GORA	1134	1110	9	1	-	2	-	-	-	4	8
MOŠKI	493	480	6	1	-	1	-	-	-	1	4
ŽENSKE	641	630	3	-	-	1	-	-	-	3	4
KRŠKO	8120	7762	23	139	1	-	-	-	-	2	193
MOŠKI	4708	4399	22	117	1	-	-	-	-	1	168
ŽENSKE	3412	3363	1	22	-	-	-	-	-	1	25
KUNGOTA	373	367	-	3	-	1	-	-	-	-	2
MOŠKI	226	220	-	3	-	1	-	-	-	-	2
ŽENSKE	147	147	-	-	-	-	-	-	-	-	-
KUZMA	126	126	-	-	-	-	-	-	-	-	-
MOŠKI	38	38	-	-	-	-	-	-	-	-	-
ŽENSKE	88	88	-	-	-	-	-	-	-	-	-
LAŠKO	3173	3118	23	4	-	2	-	-	-	11	15
MOŠKI	1764	1711	23	3	-	2	-	-	-	11	14
ŽENSKE	1409	1407	-	1	-	-	-	-	-	-	1
LENART	2374	2345	6	5	-	2	-	-	-	-	16
MOŠKI	1016	994	5	5	-	2	-	-	-	-	10
ŽENSKE	1358	1351	1	-	-	-	-	-	-	-	6
LENDAVA	4547	4237	-	236	-	2	-	-	-	-	72
MOŠKI	2672	2416	-	209	-	2	-	-	-	-	45
ŽENSKE	1875	1821	-	27	-	-	-	-	-	-	27
LITIJA	3580	3476	39	2	-	9	-	-	-	5	49
MOŠKI	1735	1645	38	2	-	6	-	-	-	5	39
ŽENSKE	1845	1831	1	-	-	3	-	-	-	-	10
LJUBLJANA	151516	144489	2749	952	13	1042	-	1	-	232	2038
MOŠKI	76764	70794	2479	840	10	881	-	1	-	205	1554
ŽENSKE	74752	73695	270	112	3	161	-	-	-	27	484
LJUBNO	312	302	2	-	-	-	-	-	-	1	7
MOŠKI	159	150	2	-	-	-	-	-	-	1	6
ŽENSKE	153	152	-	-	-	-	-	-	-	-	1
LJUTOMER	4215	4108	-	71	-	1	-	-	-	5	30
MOŠKI	2106	2044	-	42	-	1	-	-	-	2	17
ŽENSKE	2109	2064	-	29	-	-	-	-	-	3	13
LOGATEC	2214	2170	12	2	-	-	-	-	-	-	30
MOŠKI	1098	1068	7	-	-	-	-	-	-	-	23
ŽENSKE	1116	1102	5	2	-	-	-	-	-	-	7
LOŠKA DOLINA	1710	1569	-	19	-	-	-	-	-	-	122
MOŠKI	975	896	-	8	-	-	-	-	-	-	71
ŽENSKE	735	673	-	11	-	-	-	-	-	-	51
LOŠKI POTOK	176	173	-	-	-	-	-	-	-	-	3
MOŠKI	74	71	-	-	-	-	-	-	-	-	3
ŽENSKE	102	102	-	-	-	-	-	-	-	-	-
LUČE	92	90	1	-	-	-	-	-	-	-	1
MOŠKI	29	27	1	-	-	-	-	-	-	-	1
ŽENSKE	63	63	-	-	-	-	-	-	-	-	-
LUKOVICA	393	367	22	1	-	-	-	-	-	1	2
MOŠKI	107	84	22	1	-	-	-	-	-	-	-
ŽENSKE	286	283	-	-	-	-	-	-	-	1	2

14. ZAPOSLENE OSEBE V PODJETJIH IN DRUGIH ORGANIZACIJAH PO OBČINI, V KATERI DELAJO, IN DRŽAVI, IZ KATERE PRIHAJAJO, 31. 12. 1995 (nadaljevanje)

OBČINA, V KATERI DELAJO	SKUPAJ	DRŽAVLJANI SLOVENIJE	DRŽAVA, IZ KATERE PRIHAJAJO								
			BIH	HRVAŠKA	MAKEDONIJA	ZR JUGOSLAVIJA	AVSTRIJA	ITALIJA	MADŽARSKA	DRUGE	NEZNANO
MAJŠPERK	637	637	-	-	-	-	-	-	-	-	-
MOŠKI	165	165	-	-	-	-	-	-	-	-	-
ŽENSKE	472	472	-	-	-	-	-	-	-	-	-
MARIBOR	56106	54381	203	315	2	80	-	-	-	25	1100
MOŠKI	29212	27682	188	289	2	75	-	-	-	24	952
ŽENSKE	26894	26699	15	26	-	5	-	-	-	1	148
MEDVODE	2716	2610	47	6	-	9	-	-	-	1	43
MOŠKI	1465	1380	41	4	-	8	-	-	-	1	31
ŽENSKE	1251	1230	6	2	-	1	-	-	-	-	12
MENGEŠ	1879	1726	59	55	-	12	-	-	-	2	25
MOŠKI	1290	1145	56	55	-	11	-	-	-	2	21
ŽENSKE	589	581	3	-	-	1	-	-	-	-	4
METLIKA	2922	2192	128	34	-	2	-	-	-	4	562
MOŠKI	1286	862	124	21	-	1	-	-	-	4	274
ŽENSKE	1636	1330	4	13	-	1	-	-	-	-	288
MEŽICA	1053	1039	-	-	-	-	-	-	-	-	14
MOŠKI	759	745	-	-	-	-	-	-	-	-	14
ŽENSKE	294	294	-	-	-	-	-	-	-	-	-
MIREN-KOSTANJEVICA	615	580	17	1	5	3	-	-	-	1	8
MOŠKI	298	272	13	1	5	3	-	-	-	1	3
ŽENSKE	317	308	4	-	-	-	-	-	-	-	5
MISLINJA	248	248	-	-	-	-	-	-	-	-	-
MOŠKI	144	144	-	-	-	-	-	-	-	-	-
ŽENSKE	104	104	-	-	-	-	-	-	-	-	-
MORAVČE	319	317	1	-	-	-	-	-	-	-	1
MOŠKI	140	138	1	-	-	-	-	-	-	-	1
ŽENSKE	179	179	-	-	-	-	-	-	-	-	-
MORAVSKE TOPLICE	810	805	-	2	-	-	-	-	-	-	3
MOŠKI	326	325	-	-	-	-	-	-	-	-	1
ŽENSKE	484	480	-	2	-	-	-	-	-	-	2
MOZIRJE	1651	1593	26	2	2	-	-	-	-	-	28
MOŠKI	582	535	24	2	1	-	-	-	-	-	20
ŽENSKE	1069	1058	2	-	1	-	-	-	-	-	8
MURSKA SOBOTA	14298	14234	7	10	2	3	1	-	1	1	39
MOŠKI	6660	6614	6	9	1	2	-	-	-	1	27
ŽENSKE	7638	7620	1	1	1	1	1	-	1	-	12
MUTA	965	960	-	-	-	-	-	-	-	-	5
MOŠKI	659	656	-	-	-	-	-	-	-	-	3
ŽENSKE	306	304	-	-	-	-	-	-	-	-	2
NAKLO	1414	1393	7	3	2	1	-	-	-	1	7
MOŠKI	600	586	2	2	2	1	-	-	-	1	6
ŽENSKE	814	807	5	1	-	-	-	-	-	-	1
NAZARJE	1385	1374	-	-	-	1	-	-	-	-	10
MOŠKI	844	833	-	-	-	1	-	-	-	-	10
ŽENSKE	541	541	-	-	-	-	-	-	-	-	-
NOVA GORICA	17739	16926	159	24	91	122	-	4	-	9	404
MOŠKI	9402	8723	129	17	88	116	-	3	-	7	319
ŽENSKE	8337	8203	30	7	3	6	-	1	-	2	85
NOVO MESTO	20086	19555	101	26	1	4	-	1	-	-	398
MOŠKI	10734	10285	99	23	1	3	-	-	-	-	323
ŽENSKE	9352	9270	2	3	-	1	-	1	-	-	75
ODRANJCI	37	35	1	-	-	-	-	-	-	-	1
MOŠKI	19	17	1	-	-	-	-	-	-	-	1
ŽENSKE	18	18	-	-	-	-	-	-	-	-	-
ORMOŽ	3563	3440	-	56	-	-	-	-	-	-	67
MOŠKI	1714	1639	-	27	-	-	-	-	-	-	48
ŽENSKE	1849	1801	-	29	-	-	-	-	-	-	19
OSILNICA	69	45	-	2	-	-	-	-	-	4	18
MOŠKI	53	34	-	1	-	-	-	-	-	1	17
ŽENSKE	16	11	-	1	-	-	-	-	-	3	1
PESNICA	386	384	1	-	-	-	-	-	-	-	1
MOŠKI	187	185	1	-	-	-	-	-	-	-	1
ŽENSKE	199	199	-	-	-	-	-	-	-	-	-
PIRAN	4840	4523	32	71	3	10	-	-	-	5	196
MOŠKI	2247	2039	27	40	3	8	-	-	-	4	126
ŽENSKE	2593	2484	5	31	-	2	-	-	-	1	70
PIVKA	1680	1643	1	-	-	-	-	-	-	-	36
MOŠKI	944	917	1	-	-	-	-	-	-	-	26
ŽENSKE	736	726	-	-	-	-	-	-	-	-	10

14. ZAPOSLENE OSEBE V PODJETJIH IN DRUGIH ORGANIZACIJAH PO OBČINI, V KATERI DELAJO, IN DRŽAVI, IZ KATERE PRIHAJAJO, 31. 12. 1995 (nadaljevanje)

OBČINA, V KATERI DELAJO	SKUPAJ	DRŽAVLJANI SLOVENIJE	DRŽAVA, IZ KATERE PRIHAJAJO								
			BIH	HRVAŠKA	MAKEDONIJA	ZR JUGOSLAVIJA	AVSTRIJA	ITALIJA	MADŽARSKA	DRUGE	NEZNANO
PODČETRTEK	468	453	-	3	-	-	-	-	-	-	12
MOŠKI	173	169	-	1	-	-	-	-	-	-	3
ŽENSKE	295	284	-	2	-	-	-	-	-	-	9
PODVELKA-RIBNICA	466	464	-	-	-	-	-	-	-	-	2
MOŠKI	262	261	-	-	-	-	-	-	-	-	1
ŽENSKE	204	203	-	-	-	-	-	-	-	-	1
POSTOJNA	5341	5172	27	6	-	1	-	-	-	-	135
MOŠKI	2963	2819	19	5	-	-	-	-	-	-	120
ŽENSKE	2378	2353	8	1	-	1	-	-	-	-	15
PREDDVOR	363	349	5	1	-	-	-	-	-	-	8
MOŠKI	167	161	1	-	-	-	-	-	-	-	5
ŽENSKE	196	188	4	1	-	-	-	-	-	-	3
PTUJ	10745	10618	23	10	-	1	-	-	-	-	93
MOŠKI	5278	5172	21	10	-	1	-	-	-	-	74
ŽENSKE	5467	5446	2	-	-	-	-	-	-	-	19
PUCONCI	247	246	-	-	-	-	-	-	-	-	1
MOŠKI	152	151	-	-	-	-	-	-	-	-	1
ŽENSKE	95	95	-	-	-	-	-	-	-	-	-
RAČE-FRAM	477	473	-	-	-	-	-	-	-	-	4
MOŠKI	261	258	-	-	-	-	-	-	-	-	3
ŽENSKE	216	215	-	-	-	-	-	-	-	-	1
RADEČE	1471	1462	2	-	-	-	-	-	-	-	7
MOŠKI	829	824	1	-	-	-	-	-	-	-	4
ŽENSKE	642	638	1	-	-	-	-	-	-	-	3
RADENCI	1388	1385	-	-	-	-	-	-	-	-	3
MOŠKI	760	757	-	-	-	-	-	-	-	-	3
ŽENSKE	628	628	-	-	-	-	-	-	-	-	-
RADLJE OB DRAVI	1719	1710	1	-	-	-	-	-	-	1	7
MOŠKI	772	765	1	-	-	-	-	-	-	-	6
ŽENSKE	947	945	-	-	-	-	-	-	-	1	1
RADOVLJICA	5763	5619	61	11	1	24	-	-	-	5	42
MOŠKI	2722	2610	46	5	1	20	-	-	-	3	37
ŽENSKE	3041	3009	15	6	-	4	-	-	-	2	5
RAVNE-PREVALJE	7091	6896	4	3	-	1	-	-	-	8	179
MOŠKI	4304	4154	4	3	-	1	-	-	-	7	135
ŽENSKE	2787	2742	-	-	-	-	-	-	-	1	44
RIBNICA	2405	2374	8	2	1	2	-	-	-	-	18
MOŠKI	1329	1303	7	1	1	2	-	-	-	-	15
ŽENSKE	1076	1071	1	1	-	-	-	-	-	-	3
ROGAŠEVCI	144	144	-	-	-	-	-	-	-	-	-
MOŠKI	95	95	-	-	-	-	-	-	-	-	-
ŽENSKE	49	49	-	-	-	-	-	-	-	-	-
ROGAŠKA SLATINA	4223	3428	13	58	-	3	-	-	-	-	721
MOŠKI	2099	1642	7	36	-	3	-	-	-	-	411
ŽENSKE	2124	1786	6	22	-	-	-	-	-	-	310
ROGATEC	339	305	-	3	-	-	-	-	-	-	31
MOŠKI	147	132	-	2	-	-	-	-	-	-	13
ŽENSKE	192	173	-	1	-	-	-	-	-	-	18
RUŠE	2829	2800	5	6	-	-	-	-	-	-	18
MOŠKI	1875	1848	5	6	-	-	-	-	-	-	16
ŽENSKE	954	952	-	-	-	-	-	-	-	-	2
SEMIČ	1575	1554	1	4	-	-	-	-	-	-	16
MOŠKI	656	650	-	1	-	-	-	-	-	-	5
ŽENSKE	919	904	1	3	-	-	-	-	-	-	11
SEVNICA	4467	4395	16	25	-	-	-	-	-	-	31
MOŠKI	1674	1634	16	2	-	-	-	-	-	-	22
ŽENSKE	2793	2761	-	23	-	-	-	-	-	-	9
SEŽANA	4622	4437	13	6	4	5	-	1	-	2	154
MOŠKI	2592	2437	8	3	4	2	-	-	-	1	137
ŽENSKE	2030	2000	5	3	-	3	-	1	-	1	17
SLOVENJ GRADEC	6417	6335	12	5	-	5	-	-	-	1	59
MOŠKI	2688	2639	4	4	-	4	-	-	-	-	37
ŽENSKE	3729	3696	8	1	-	1	-	-	-	1	22
SLOVENSKA BISTRICA	6590	6484	6	20	-	3	-	-	-	-	77
MOŠKI	3806	3708	6	20	-	3	-	-	-	-	69
ŽENSKE	2784	2776	-	-	-	-	-	-	-	-	8
SLOVENSKE KONJICE	2847	2830	2	-	-	-	-	-	-	4	11
MOŠKI	1394	1380	2	-	-	-	-	-	-	3	9
ŽENSKE	1453	1450	-	-	-	-	-	-	-	1	2

14. ZAPOSLENE OSEBE V PODJETJIH IN DRUGIH ORGANIZACIJAH PO OBČINI, V KATERI DELAJO, IN DRŽAVI, IZ KATERE PRIHAJAJO, 31. 12. 1995 (nadaljevanje)

OBČINA, V KATERI DELAJO	SKUPAJ	DRŽAVLJANI SLOVENIJE	DRŽAVA, IZ KATERE PRIHAJAJO								
			BIH	HRVAŠKA	MAKEDONIJA	ZR JUGOSLAVIJA	AVSTRIJA	ITALIJA	MADŽARSKA	DRUGE	NEZNANO
STARŠE	120	120	-	-	-	-	-	-	-	-	-
MOŠKI	58	58	-	-	-	-	-	-	-	-	-
ŽENSKE	62	62	-	-	-	-	-	-	-	-	-
SVETI JURIJ	122	119	1	-	-	-	-	-	-	-	2
MOŠKI	77	74	1	-	-	-	-	-	-	-	2
ŽENSKE	45	45	-	-	-	-	-	-	-	-	-
ŠENČUR	501	486	8	-	3	-	-	-	-	1	3
MOŠKI	224	216	3	-	2	-	-	-	-	-	3
ŽENSKE	277	270	5	-	1	-	-	-	-	1	-
ŠENTILJ	2867	2852	1	2	-	-	-	-	-	-	12
MOŠKI	1461	1449	-	2	-	-	-	-	-	-	10
ŽENSKE	1406	1403	1	-	-	-	-	-	-	-	2
ŠENTJERNEJ	717	714	-	-	-	-	-	-	-	-	3
MOŠKI	304	303	-	-	-	-	-	-	-	-	1
ŽENSKE	413	411	-	-	-	-	-	-	-	-	2
ŠENTJUR PRI CELJU	2953	2931	-	1	-	-	-	-	-	1	20
MOŠKI	1518	1505	-	1	-	-	-	-	-	1	11
ŽENSKE	1435	1426	-	-	-	-	-	-	-	-	9
ŠKOCJAN	228	226	2	-	-	-	-	-	-	-	-
MOŠKI	137	137	-	-	-	-	-	-	-	-	-
ŽENSKE	91	89	2	-	-	-	-	-	-	-	-
ŠKOFJA LOKA	7736	7428	99	16	3	10	-	-	-	2	178
MOŠKI	4198	3931	92	15	3	10	-	-	-	-	147
ŽENSKE	3538	3497	7	1	-	-	-	-	-	2	31
ŠKOFLJICA	474	458	4	2	-	4	-	-	-	-	6
MOŠKI	241	227	4	2	-	4	-	-	-	-	4
ŽENSKE	233	231	-	-	-	-	-	-	-	-	2
ŠMARJE PRI JELŠAH	1755	1702	-	21	-	-	-	-	-	-	32
MOŠKI	816	784	-	7	-	-	-	-	-	-	25
ŽENSKE	939	918	-	14	-	-	-	-	-	-	7
ŠMARTNO OB PAKI	192	191	-	-	-	1	-	-	-	-	-
MOŠKI	88	87	-	-	-	1	-	-	-	-	-
ŽENSKE	104	104	-	-	-	-	-	-	-	-	-
ŠOŠTANJ	2069	2035	1	1	-	1	-	-	-	3	28
MOŠKI	971	953	1	1	-	1	-	-	-	1	14
ŽENSKE	1098	1082	-	-	-	-	-	-	-	2	14
ŠTORE	1565	1529	7	1	-	2	-	-	-	-	26
MOŠKI	1304	1268	7	1	-	2	-	-	-	-	26
ŽENSKE	261	261	-	-	-	-	-	-	-	-	-
TOLMIN	3808	3699	39	1	18	19	-	-	-	1	31
MOŠKI	1834	1757	23	1	18	19	-	-	-	-	16
ŽENSKE	1974	1942	16	-	-	-	-	-	-	1	15
TRBOVLJE	6661	6483	31	9	1	3	-	-	1	1	132
MOŠKI	3598	3444	31	9	1	2	-	-	-	1	110
ŽENSKE	3063	3039	-	-	-	1	-	-	1	-	22
TREBNJE	3751	3699	6	3	-	2	-	-	-	2	39
MOŠKI	1917	1874	6	2	-	1	-	-	-	2	32
ŽENSKE	1834	1825	-	1	-	1	-	-	-	-	7
TRŽIČ	4027	3891	42	6	-	5	-	-	-	23	60
MOŠKI	1797	1706	28	5	-	4	-	-	-	7	47
ŽENSKE	2230	2185	14	1	-	1	-	-	-	16	13
TURNIŠČE	867	867	-	-	-	-	-	-	-	-	-
MOŠKI	258	258	-	-	-	-	-	-	-	-	-
ŽENSKE	609	609	-	-	-	-	-	-	-	-	-
VELENJE	18183	17563	94	36	-	6	-	-	-	13	471
MOŠKI	10324	9800	86	36	-	4	-	-	-	9	389
ŽENSKE	7859	7763	8	-	-	2	-	-	-	4	82
VELIKE LAŠČE	249	246	-	1	-	-	-	-	-	1	1
MOŠKI	116	114	-	1	-	-	-	-	-	1	-
ŽENSKE	133	132	-	-	-	-	-	-	-	-	1
VIDEM	378	364	-	-	-	-	-	-	-	-	14
MOŠKI	173	159	-	-	-	-	-	-	-	-	14
ŽENSKE	205	205	-	-	-	-	-	-	-	-	-
VIPAVA	751	731	-	-	-	-	-	-	-	3	17
MOŠKI	370	355	-	-	-	-	-	-	-	2	13
ŽENSKE	381	376	-	-	-	-	-	-	-	1	4
VITANJE	227	227	-	-	-	-	-	-	-	-	-
MOŠKI	138	138	-	-	-	-	-	-	-	-	-
ŽENSKE	89	89	-	-	-	-	-	-	-	-	-

14. ZAPOSLENE OSEBE V PODJETJIH IN DRUGIH ORGANIZACIJAH PO OBČINI, V KATERI DELAJO, IN DRŽAVI, IZ KATERE PRIHAJAJO, 31. 12. 1995 (nadaljevanje)

OBČINA, V KATERI DELAJO	SKUPAJ	DRŽAVLJANI SLOVENIJE	DRŽAVA, IZ KATERE PRIHAJAJO								
			BIH	HRVAŠKA	MAKEDONIJA	ZR JUGOSLAVIJA	AVSTRIJA	ITALIJA	MADŽARSKA	DRUGE	NEZNANO
VODICE	226	220	4	-	-	-	-	-	-	-	2
MOŠKI	129	124	3	-	-	-	-	-	-	-	2
ŽENSKE	97	96	1	-	-	-	-	-	-	-	-
VOJNIK	815	811	-	-	-	-	-	-	-	-	4
MOŠKI	287	284	-	-	-	-	-	-	-	-	3
ŽENSKE	528	527	-	-	-	-	-	-	-	-	1
VRHNIKA	3832	3586	75	8	-	6	-	-	-	10	147
MOŠKI	1870	1674	60	8	-	5	-	-	-	8	115
ŽENSKE	1962	1912	15	-	-	1	-	-	-	2	32
VUZENICA	692	690	-	-	-	-	-	-	-	-	2
MOŠKI	411	409	-	-	-	-	-	-	-	-	2
ŽENSKE	281	281	-	-	-	-	-	-	-	-	-
ZAGORJE OB SAVI	4119	4053	13	-	-	7	-	-	-	-	46
MOŠKI	2061	2009	13	-	-	7	-	-	-	-	32
ŽENSKE	2058	2044	-	-	-	-	-	-	-	-	14
ZAVRČ	78	77	-	1	-	-	-	-	-	-	-
MOŠKI	65	64	-	1	-	-	-	-	-	-	-
ŽENSKE	13	13	-	-	-	-	-	-	-	-	-
ZREČE	3123	3103	-	-	-	-	-	-	-	5	15
MOŠKI	1811	1793	-	-	-	-	-	-	-	4	14
ŽENSKE	1312	1310	-	-	-	-	-	-	-	1	1
ŽALEC	9152	8974	6	15	1	21	-	-	-	4	131
MOŠKI	4329	4188	5	14	1	21	-	-	-	3	97
ŽENSKE	4823	4786	1	1	-	-	-	-	-	1	34
ŽELEZNIKI	2486	2438	4	5	5	3	-	-	-	4	27
MOŠKI	1370	1340	2	2	5	3	-	-	-	2	16
ŽENSKE	1116	1098	2	3	-	-	-	-	-	2	11
ŽIRI	1871	1862	2	1	-	-	-	-	-	-	6
MOŠKI	914	908	1	1	-	-	-	-	-	-	4
ŽENSKE	957	954	1	-	-	-	-	-	-	-	2
NEZNANO	-	-	-	-	-	-	-	-	-	-	-
MOŠKI	-	-	-	-	-	-	-	-	-	-	-
ŽENSKE	-	-	-	-	-	-	-	-	-	-	-

15. ZAPOSLENE OSEBE V PODJETJIH IN DRUGIH ORGANIZACIJAH PO DEJAVNOSTI, VRSTI DELOVNEGA RAZMERJA IN IZMENSKEM DELU V REPUBLIKI SLOVENIJI, 31. 12. 1995

	SKUPAJ	DELOVNO RAZMERJE			IZMENSKO DELO					IZMENSKI KOEFICIENT
		ZA NEDOLOČEN ČAS	ZA DOLOČEN ČAS	NEZNANO	ENOIZMENSKO	DVOIZMENSKO	TRI- IN VEČIZMENSKO	TURNUS	NEZNANO	
SLOVENIJA-SKUPAJ	**640546**	**539237**	**96866**	**4443**	**437806**	**145155**	**38914**	**14135**	**4536**	**1,20**
GOSPODARSTVO	491087	417067	72311	1709	318317	128520	30971	11490	1789	1,23
NEGOSPODARSTVO	149459	122170	24555	2734	119489	16635	7943	2645	2747	1,11
INDUSTRIJA IN RUDARSTVO	246245	210583	34844	818	131454	85485	26684	1764	858	1,33
ELEKTROGOSPODARSTVO	7500	7080	411	9	6098	177	743	472	10	1,14
PRIDOBIVANJE PREMOGA	6525	6279	122	124	2138	496	3684	82	125	1,76
PROIZV. NAFTNIH DERIVATOV	440	404	36	-	294	19	122	5	-	1,27
ČRNA METALURGIJA	5712	5381	324	7	2324	1180	2177	24	7	1,56
PRIDOB. RUD BARV. KOVIN	205	191	14	-	110	71	24	-	-	1,33
PROIZV. BARVASTIH KOVIN	1609	1490	118	1	954	85	569	-	1	1,35
PREDELAVA BARVASTIH KOVIN	1542	1470	69	3	620	362	557	-	3	1,55
PROIZVODNJA NEKOV. RUDNIN	486	447	37	2	259	186	39	-	2	1,32
PREDELAVA NEKOV. RUDNIN	6985	5947	1009	29	2350	3310	1236	60	29	1,56
PREDELAVA KOVIN	22125	18804	3279	42	12849	7821	1350	55	50	1,28
STROJEGRADNJA	13835	10758	3026	51	9805	3513	449	14	54	1,17
PROIZV. PROMETNIH SREDSTEV	13668	11578	2056	34	7848	4637	1083	66	34	1,29
LADJEDELNIŠTVO	142	44	98	-	129	4	-	9	-	1,06
PROIZV. ELEKTR. STROJ., APAR.	34249	27048	7116	85	18522	13846	1727	67	87	1,31
PROIZV. BAZ. KEM. IZDELKOV	4037	3688	345	4	2343	567	959	164	4	1,35
PREDELAVA KEM. IZDELKOV	13203	11921	1265	17	7785	3701	1615	83	19	1,29
PROIZVODNJA KAMNA IN PESKA	987	818	168	1	762	195	28	1	1	1,13
PROIZV. GRADB. MAT.	4463	3872	571	20	3139	663	573	68	20	1,20
PROIZV. ŽAG. LESA IN PLOŠČ	4633	3911	703	19	2056	2129	419	9	20	1,41
PROIZV. KONČ. LES. IZD.	16416	13796	2568	52	8671	7307	244	133	61	1,31
PROIZV. IN PREDEL. PAPIRJA	7312	6497	812	3	3048	1830	2420	11	3	1,53
PROIZV. PREJE IN TKANIN	8536	7704	817	15	3197	2394	2893	36	16	1,58
PROIZV. KONČ. TEKST. IZD.	29666	25820	3761	85	11273	17400	877	30	86	1,45
PROIZV. USNJA IN KRZNA	2010	1848	154	8	942	749	309	2	8	1,40
PROIZV. OBUTVE IN GALANT.	8138	6771	1342	25	4227	3801	76	7	27	1,31
PREDELAVA KAVČUKA	4525	3867	557	101	1965	1165	1285	6	104	1,48
PROIZV. ŽIVIL. IZDELKOV	15298	12579	2667	52	9568	4589	757	328	56	1,24
PROIZVODNJA PIJAČ	2893	2577	310	6	2041	543	286	17	6	1,19
PROIZVODNJA KRMIL	382	340	36	6	320	55	1	-	6	1,08
PROIZV. IN PRED. TOBAKA	588	526	62	-	265	323	-	-	-	1,37
GRAFIČNA DEJAVNOST	5256	4698	551	7	3252	1812	173	11	8	1,24
DOD. PRED., PROIZ. SUR. IZ ODP.	754	679	71	4	731	19	-	-	4	1,01
PROIZ. RAZNOVRSTNIH IZD.	2125	1750	369	6	1569	536	9	4	7	1,15
KMETIJSTVO IN RIBIŠTVO	10178	8622	1522	34	8964	1085	32	62	35	1,06
KMETIJSKA PRIDELAVA	8509	7291	1186	32	7401	1004	26	46	32	1,06
KMETIJSKE STORITVE	1497	1199	296	2	1425	56	1	12	3	1,02
RIBIŠTVO	172	132	40	-	138	25	5	4	-	1,12
GOZDARSTVO	2450	2169	273	8	2324	97	6	15	8	1,02
GOZDARSTVO	2450	2169	273	8	2324	97	6	15	8	1,02
VODNO GOSPODARSTVO	1147	963	183	1	1143	1	1		2	1,00
VODNO GOSPODARSTVO	1147	963	183	1	1143	1	1	-	2	1,00
GRADBENIŠTVO	34370	27138	7008	224	32560	857	618	96	239	1,02
VISOKE GRADNJE	14898	11675	3172	51	14327	391	99	19	62	1,01
NIZKE GRADNJE IN HIDROG.	11191	8905	2125	161	10229	217	504	77	164	1,04

15. ZAPOSLENE OSEBE V PODJETJIH IN DRUGIH ORGANIZACIJAH PO DEJAVNOSTI, VRSTI DELOVNEGA RAZMERJA IN IZMENSKEM DELU V REPUBLIKI SLOVENIJI, 31. 12. 1995 (nadaljevanje)

	SKUPAJ	DELOVNO RAZMERJE			IZMENSKO DELO					IZMENSKI KOEFICIENT
		ZA NEDOLOČEN ČAS	ZA DOLOČEN ČAS	NEZNANO	ENOIZMENSKO	DVOIZMENSKO	TRI- IN VEČIZMENSKO	TURNUS	NEZNANO	
INSTAL. IN ZAKLJ. DELA	8281	6558	1711	12	8004	249	15	-	13	1,01
PROMET IN ZVEZE	31358	28782	2467	109	19540	4487	930	6289	112	1,32
ŽELEZNIŠKI PROMET	9733	9331	379	23	4588	226	78	4816	25	1,63
POMORSKI PROMET	313	296	17	-	249	40	16	8	-	1,13
REČNI IN JEZERSKI PROMET	1	1	-	-	1	-	-	-	-	1,00
ZRAČNI PROMET	1114	967	139	8	721	104	113	168	8	1,29
CESTNI PROMET	9500	8460	1020	20	7125	1595	120	640	20	1,16
MESTNI PROMET	2070	1871	192	7	1250	277	388	148	7	1,32
PREKLADALNE STORITVE	1927	1830	95	2	1205	349	17	354	2	1,30
PTT-STORITVE	6700	6026	625	49	4401	1896	198	155	50	1,21
TRGOVINA	66049	56981	8861	207	43190	21801	418	427	213	1,21
TRGOVINA NA DROBNO	40862	35800	4955	107	20580	19502	311	358	111	1,33
TRGOVINA NA DEBELO	21944	18537	3339	68	19708	2031	95	39	71	1,05
ZUNANJA TRGOVINA	3243	2644	567	32	2902	268	12	30	31	1,05
GOSTINSTVO IN TURIZEM	16903	14017	2803	83	8173	7298	629	720	83	1,37
GOSTINSTVO	15030	12565	2399	66	7136	7002	504	322	66	1,37
TURISTIČNO POSREDOVANJE	1873	1452	404	17	1037	296	125	398	17	1,39
OBRT IN OSEBNE STORITVE	17179	13859	3301	19	13547	2965	493	151	23	1,12
OBRTNE STORITVE, POPRAVILA	11644	9994	1639	11	9987	1221	399	23	14	1,08
OSEBNE STORITVE	5535	3865	1662	8	3560	1744	94	128	9	1,22
STANOVANJ.-KOMUNAL. DEJAV.	12533	9943	2506	84	9166	704	786	1792	85	1,21
UREJANJE NASELJA IN PROST.	1070	850	217	3	1000	53	7	7	3	1,03
STANOVANJSKA DEJAVNOST	519	430	89	-	496	14	9	-	-	1,02
KOMUNALNE DEJAVNOSTI	10944	8663	2200	81	7670	637	770	1785	82	1,24
FINANCE IDR. POSL. STOR.	52675	44010	8543	122	48256	3740	374	174	131	1,04
BANČNIŠTVO	10737	9742	965	30	8996	1703	4	3	31	1,08
ZAVAROVANJE POSESTI, OSEB	5023	3797	1204	22	4682	242	71	5	23	1,03
STORITVE NA PODR. PROMETA	16186	12844	3306	36	15134	902	65	46	39	1,03
PROJEKT. IDR. DEJAV.	10449	8749	1694	6	10159	254	14	13	9	1,01
GEOLOŠKO RAZISKOVANJE	260	215	45	-	157	3	25	74	1	1,39
RAZISKOVAL.-RAZVOJNO DELO	6330	5423	883	24	5746	460	78	22	24	1,04
POSLOVNE STORITVE	3690	3240	446	4	3382	176	117	11	4	1,04
IZOBRAŽEVANJE IN KULTURA	54262	42449	11610	203	52449	1283	180	140	210	1,01
IZOBRAŽEVANJE	38946	29687	9087	172	38094	560	100	14	178	1,00
ZNAN.RAZISK. DEJAV.	3821	3124	691	6	3698	103	10	4	6	1,01
KULTURA, UMETNOST, INFORM.	10435	8865	1548	22	9732	513	61	106	23	1,03
TELESNA KULTURA IN ŠPORT	1060	773	284	3	925	107	9	16	3	1,07
ZDRAVST. IN SOC. VARSTVO	55160	45698	9248	214	33281	13857	7050	753	219	1,28
ZDRAVSTVENA ZAŠČITA	32165	27246	4764	155	16438	10469	4717	383	158	1,37
SOCIALNO VARSTVO	22995	18452	4484	59	16843	3388	2333	370	61	1,18
JAVNA UPRAVA, SKLADI, ZDRUŽENJA IN ORG.	40037	34023	3697	2317	33759	1495	713	1752	2318	1,07
JAVNA UPRAVA	37965	32243	3415	2307	31820	1421	710	1706	2308	1,07
SKLADI	34	31	3	-	34	-	-	-	-	1,00
SPLOŠNA IN POSEBNA POSLOVNA ZDRUŽENJA	702	631	69	2	697	3	-	-	2	1,00
POLITIČNE IN INTERESNE ORGANIZACIJE	1336	1118	210	8	1208	71	3	46	8	1,05

16. ZAPOSLENE ŽENSKE V PODJETJIH IN DRUGIH ORGANIZACIJAH PO DEJAVNOSTI, VRSTI DELOVNEGA RAZMERJA IN IZMENSKEM DELU V REPUBLIKI SLOVENIJI, 31. 12. 1995

	SKUPAJ	DELOVNO RAZMERJE			IZMENSKO DELO					IZMENSKI KOEFICIENT
		ZA NEDOLOČEN ČAS	ZA DOLOČEN ČAS	NEZNANO	ENOIZMENSKO	DVOIZMENSKO	TRI- IN VEČIZMENSKO	TURNUS	NEZNANO	
SLOVENIJA-SKUPAJ	**310471**	**261240**	**47631**	**1600**	**207541**	**88332**	**11479**	**1478**	**1641**	**1,20**
GOSPODARSTVO	208677	178575	29471	631	126264	75340	5228	1184	661	1,25
NEGOSPODARSTVO	101794	82665	18160	969	81277	12992	6251	294	980	1,12
INDUSTRIJA IN RUDARSTVO	104408	89567	14529	312	52874	46534	4577	90	333	1,33
ELEKTROGOSPODARSTVO	1358	1273	85	-	1299	58	-	1	-	1,02
PRIDOBIVANJE PREMOGA	405	385	11	9	362	33	1	-	9	1,04
PROIZV. NAFTNIH DERIVATOV	117	111	6	-	112	5	-	-	-	1,02
ČRNA METALURGIJA	963	921	41	1	741	173	45	3	1	1,14
PRIDOB. RUD BARV. KOVIN	13	13	-	-	13	-	-	-	-	1,00
PROIZV. BARVASTIH KOVIN	223	209	14	-	207	7	9	-	-	1,04
PREDELAVA BARVASTIH KOVIN	349	332	17	-	194	146	9	-	-	1,29
PROIZVODNJA NEKOV. RUDNIN	102	97	4	1	82	19	-	-	1	1,10
PREDELAVA NEKOV. RUDNIN	2817	2413	389	15	1013	1436	350	3	15	1,51
PREDELAVA KOVIN	6547	5642	895	10	3707	2673	149	3	15	1,28
STROJEGRADNJA	2882	2211	668	3	2036	675	167	1	3	1,18
PROIZV. PROMETNIH SREDSTEV	3234	2755	474	5	1873	1237	119	-	5	1,27
LADJEDELNIŠTVO	20	7	13	-	17	3	-	-	-	1,08
PROIZV. ELEKTR. STROJ., APAR.	16774	13165	3563	46	7738	8518	462	9	47	1,37
PROIZV. BAZ. KEM. IZDELKOV	1284	1208	75	1	990	255	38	-	1	1,13
PREDELAVA KEM. IZDELKOV	6008	5535	465	8	3764	1910	310	16	8	1,24
PROIZVODNJA KAMNA IN PESKA	131	117	14	-	121	10	-	-	-	1,03
PROIZV. GRADB. MAT.	695	643	50	2	568	59	66	-	2	1,11
PROIZV. ŽAG. LESA IN PLOŠČ	1314	1140	169	5	583	674	52	-	5	1,39
PROIZV. KONČ. LES. IZD.	5967	5208	738	21	3127	2761	41	11	27	1,31
PROIZV. IN PREDEL. PAPIRJA	2551	2334	216	1	1251	894	405	-	1	1,39
PROIZV. PREJE IN TKANIN	5300	4787	502	11	1951	1710	1625	3	11	1,57
PROIZV. KONČ. TEKST. IZD.	24762	21581	3100	81	9127	15239	308	6	82	1,46
PROIZV. USNJA IN KRZNA	999	903	94	2	480	458	59	-	2	1,36
PROIZV. OBUTVE IN GALANT.	6134	5104	1012	18	3021	3078	10	5	20	1,33
PREDELAVA KAVČUKA	1382	1199	146	37	775	512	57	-	38	1,28
PROIZV. ŽIVIL. IZDELKOV	6831	5680	1127	24	4173	2417	187	27	27	1,24
PROIZVODNJA PIJAČ	1100	991	107	2	820	181	96	1	2	1,16
PROIZVODNJA KRMIL	73	64	7	2	65	6	-	-	2	1,04
PROIZV. IN PRED. TOBAKA	390	346	44	-	172	218	-	-	-	1,38
GRAFIČNA DEJAVNOST	2366	2106	256	4	1509	840	11	1	5	1,22
DOD. PRED., PROIZ. SUR. IZ ODP.	166	152	14	-	164	2	-	-	-	1,00
PROIZ. RAZNOVRSTNIH IZD.	1151	935	213	3	819	327	1	-	4	1,16
KMETIJSTVO IN RIBIŠTVO	4587	3883	692	12	4002	564	1	8	12	1,06
KMETIJSKA PRIDELAVA	3968	3411	545	12	3413	534	1	8	12	1,07
KMETIJSKE STORITVE	572	436	136	-	556	16	-	-	-	1,01
RIBIŠTVO	47	36	11	-	33	14	-	-	-	1,17
GOZDARSTVO	371	335	36	-	345	25	-	1	-	1,03
GOZDARSTVO	371	335	36	-	345	25	-	1	-	1,03
VODNO GOSPODARSTVO	139	131	8	-	139	-	-	-	-	1,00
VODNO GOSPODARSTVO	139	131	8	-	139	-	-	-	-	1,00
GRADBENIŠTVO	4617	4088	505	24	4309	197	86	-	25	1,03
VISOKE GRADNJE	1799	1618	177	4	1633	114	48	-	4	1,05
NIZKE GRADNJE IN HIDROG.	1509	1333	158	18	1409	44	37	-	19	1,03
INSTAL. IN ZAKLJ. DELA	1309	1137	170	2	1267	39	1	-	2	1,01

16. ZAPOSLENE ŽENSKE V PODJETJIH IN DRUGIH ORGANIZACIJAH PO DEJAVNOSTI, VRSTI DELOVNEGA RAZMERJA IN IZMENSKEM DELU V REPUBLIKI SLOVENIJI, 31. 12. 1995 (nadaljevanje)

	SKUPAJ	DELOVNO RAZMERJE			IZMENSKO DELO					IZMENSKI KOEFICIENT
		ZA NEDOLOČEN ČAS	ZA DOLOČEN ČAS	NEZNANO	ENOIZMENSKO	DVOIZMENSKO	TRI- IN VEČIZMENSKO	TURNUS	NEZNANO	
PROMET IN ZVEZE	6950	6335	582	33	4814	1810	37	255	34	1,19
ŽELEZNIŠKI PROMET	1431	1388	37	6	1145	79	7	193	7	1,15
POMORSKI PROMET	110	104	6	-	100	10	-	-	-	1,04
ZRAČNI PROMET	441	383	51	7	344	27	9	54	7	1,16
CESTNI PROMET	1344	1180	161	3	1184	146	7	4	3	1,06
MESTNI PROMET	267	232	34	1	220	42	3	1	1	1,09
PREKLADALNE STORITVE	338	316	22	-	329	7	-	2	-	1,01
PTT-STORITVE	3019	2732	271	16	1492	1499	11	1	16	1,33
TRGOVINA	39461	34317	5028	116	22626	16407	47	264	117	1,27
TRGOVINA NA DROBNO	27372	24170	3143	59	11885	15144	35	249	59	1,39
TRGOVINA NA DEBELO	10089	8525	1533	31	8990	1060	6	-	33	1,05
ZUNANJA TRGOVINA	2000	1622	352	26	1751	203	6	15	25	1,06
GOSTINSTVO IN TURIZEM	11147	9427	1670	50	5052	5252	336	457	50	1,40
GOSTINSTVO	9999	8543	1416	40	4446	5050	255	208	40	1,40
TURISTIČNO POSREDOVANJE	1148	884	254	10	606	202	81	249	10	1,42
OBRT IN OSEBNE STORITVE	7017	5227	1784	6	5068	1875	55	12	7	1,16
OBRTNE STORITVE, POPRAVILA	2673	2170	500	3	2265	353	49	2	4	1,08
OSEBNE STORITVE	4344	3057	1284	3	2803	1522	6	10	3	1,21
STANOVANJ.-KOMUNAL. DEJAV.	2619	2182	417	20	2313	178	27	81	20	1,06
UREJANJE NASELJA IN PROST.	231	203	28	-	192	39	-	-	-	1,09
STANOVANJSKA DEJAVNOST	303	267	36	-	300	3	-	-	-	1,00
KOMUNALNE DEJAVNOSTI	2085	1712	353	20	1821	136	27	81	20	1,07
FINANCE IDR. POSL. STOR.	27361	23083	4220	58	24722	2498	62	16	63	1,05
BANČNIŠTVO	8446	7666	756	24	6997	1421	2	1	25	1,09
ZAVAROVANJE POSESTI, OSEB	2512	1869	630	13	2330	147	20	1	14	1,03
STORITVE NA PODR. PROMETA	7376	5804	1558	14	6820	529	-	11	16	1,03
PROJEKT. IDR. DEJAV.	3500	2960	539	1	3390	105	3	-	2	1,01
GEOLOŠKO RAZISKOVANJE	20	16	4	-	20	-	-	-	-	1,00
RAZISKOVAL.-RAZVOJNO DELO	3211	2764	443	4	2971	229	5	2	4	1,03
POSLOVNE STORITVE	2296	2004	290	2	2194	67	32	1	2	1,02
IZOBRAŽEVANJE IN KULTURA	36216	28264	7811	141	35226	761	72	11	146	1,01
IZOBRAŽEVANJE	28645	21881	6640	124	28103	354	55	5	128	1,00
ZNAN.RAZISK. DEJAV.	1883	1563	316	4	1832	44	3	-	4	1,01
KULTURA, UMETNOST, INFORM.	5391	4567	813	11	5046	316	14	3	12	1,03
TELESNA KULTURA IN ŠPORT	297	253	42	2	245	47	-	3	2	1,09
ZDRAVST. IN SOC. VARSTVO	45094	37100	7822	172	26884	11700	6155	179	176	1,28
ZDRAVSTVENA ZAŠČITA	26446	22395	3930	121	12931	9104	4189	98	124	1,39
SOCIALNO VARSTVO	18648	14705	3892	51	13953	2596	1966	81	52	1,16
JAVNA UPRAVA, SKLADI, ZDRUŽENJA IN ORG.	20484	17301	2527	656	19167	531	24	104	658	1,01
JAVNA UPRAVA	19196	16219	2328	649	17919	501	23	102	651	1,01
SKLADI	25	22	3	-	25	-	-	-	-	1,00
SPLOŠNA IN POSEBNA POSLOVNA ZDRUŽENJA	482	426	54	2	479	1	-	-	2	1,00
POLITIČNE IN INTERESNE ORGANIZACIJE	781	634	142	5	744	29	1	2	5	1,02

17. ZAPOSLENE OSEBE V PODJETJIH IN DRUGIH ORGANIZACIJAH PO DEJAVNOSTI, VRSTI DEL IN NALOG V REPUBLIKI SLOVENIJI, 31. 12. 1995

	SKUPAJ	INDIVIDUALNO-ROČNO DELO	VERIŽNO POVEZANO ROČNO DELO	STROJNO DELO	DELO S TRANSP. IN PROM. SREDSTVI	SPLOŠNO DELO	STROKOVNO DELO	DELO SPLOŠNEGA VODSTVA	ZNAN. RAZISKOVALNO DELO	NEZNANO
SLOVENIJA-SKUPAJ	**640546**	**197010**	**10234**	**87299**	**25736**	**90315**	**198429**	**24698**	**2615**	**4210**
GOSPODARSTVO	491087	176959	10023	85240	24527	63597	108396	20242	514	1589
NEGOSPODARSTVO	149459	20051	211	2059	1209	26718	90033	4456	2101	2621
INDUSTRIJA IN RUDARSTVO	246245	79844	9169	76501	7003	16561	49590	6495	303	779
ELEKTROGOSPODARSTVO	7500	2567	93	994	191	1027	2389	229	-	10
PRIDOBIVANJE PREMOGA	6525	3226	84	1506	205	380	949	50	4	121
PROIZV. NAFTNIH DERIVATOV	440	52	-	86	34	84	163	21	-	-
ČRNA METALURGIJA	5712	1425	39	1673	536	394	1489	129	20	7
PRIDOB. RUD BARV. KOVIN	205	47	1	85	25	7	36	4	-	-
PROIZV. BARVASTIH KOVIN	1609	513	6	499	89	99	370	32	-	1
PREDELAVA BARVASTIH KOVIN	1542	452	-	582	90	55	338	22	-	3
PROIZVODNJA NEKOV. RUDNIN	486	151	2	138	31	55	89	17	1	2
PREDELAVA NEKOV. RUDNIN	6985	3281	18	1749	148	442	1185	134	1	27
PREDELAVA KOVIN	22125	7909	212	6714	600	1392	4588	649	20	41
STROJEGRADNJA	13835	4656	246	3724	300	830	3395	599	44	41
PROIZV. PROMETNIH SREDSTEV	13668	4693	582	3027	337	900	3689	334	76	30
LADJEDELNIŠTVO	142	60	-	8	17	12	38	7	-	-
PROIZV. ELEKTR. STROJ., APAR.	34249	9316	7421	4474	611	1958	9282	1067	38	82
PROIZV. BAZ. KEM. IZDELKOV	4037	647	22	1403	138	387	1317	110	10	3
PREDELAVA KEM. IZDELKOV	13203	2680	52	4438	352	1240	3846	546	34	15
PROIZVODNJA KAMNA IN PESKA	987	483	4	179	58	83	139	40	-	1
PROIZV. GRADB. MAT.	4463	1915	64	885	282	302	859	130	8	18
PROIZV. ŽAG. LESA IN PLOŠČ	4633	1633	22	1752	195	275	626	108	2	20
PROIZV. KONČ. LES. IZD.	16416	5892	35	6358	366	985	2324	407	5	44
PROIZV. IN PREDEL. PAPIRJA	7312	2028	75	2789	411	507	1310	188	1	3
PROIZV. PREJE IN TKANIN	8536	1991	34	4183	188	447	1482	193	2	16
PROIZV. KONČ. TEKST. IZD.	29666	5604	50	18992	222	1084	3215	409	7	83
PROIZV. USNJA IN KRZNA	2010	700	1	678	64	201	289	69	-	8
PROIZV. OBUTVE IN GALANT.	8138	4058	15	2673	45	403	810	100	8	26
PREDELAVA KAVČUKA	4525	1180	19	1873	69	319	889	62	12	102
PROIZV. ŽIVIL. IZDELKOV	15298	8043	30	2092	807	1490	2369	410	8	49
PROIZVODNJA PIJAČ	2893	1156	6	462	262	378	543	84	1	1
PROIZVODNJA KRMIL	382	169	5	52	33	38	68	11	-	6
PROIZV. IN PRED. TOBAKA	588	106	14	238	24	83	108	15	-	-
GRAFIČNA DEJAVNOST	5256	1838	12	1678	76	495	906	242	1	8
DOD. PRED., PROIZ. SUR. IZ ODP.	754	252	1	107	169	108	94	19	-	4
PROIZ. RAZNOVRSTNIH IZD.	2125	1121	4	410	28	101	396	58	-	7
KMETIJSTVO IN RIBIŠTVO	10178	4532	11	847	271	1408	2743	331	5	30
KMETIJSKA PRIDELAVA	8509	4267	11	793	240	1253	1617	298	1	29
KMETIJSKE STORITVE	1497	143	-	51	25	141	1109	26	1	1
RIBIŠTVO	172	122	-	3	6	14	17	7	3	-
GOZDARSTVO	2450	1150	2	144	211	392	449	93	2	7
GOZDARSTVO	2450	1150	2	144	211	392	449	93	2	7
VODNO GOSPODARSTVO	1147	523	12	139	101	89	253	28	-	2
VODNO GOSPODARSTVO	1147	523	12	139	101	89	253	28	-	2
GRADBENIŠTVO	34370	18865	298	2404	1509	2801	7057	1226	26	184
VISOKE GRADNJE	14898	9166	26	973	659	992	2583	445	5	49
NIZKE GRADNJE IN HIDROG.	11191	4981	31	1112	707	1177	2783	265	12	123
INSTAL. IN ZAKLJ. DELA	8281	4718	241	319	143	632	1691	516	9	12

17. ZAPOSLENE OSEBE V PODJETJIH IN DRUGIH ORGANIZACIJAH PO DEJAVNOSTI, VRSTI DEL IN NALOG V REPUBLIKI SLOVENIJI, 31. 12. 1995 (nadaljevanje)

	SKUPAJ	INDIVI-DUALNO-ROČNO DELO	VERIŽNO POVE-ZANO ROČNO DELO	STROJ-NO DELO	DELO S TRANSP. IN PROM. SREDSTVI	SPLOŠ-NO DELO	STRO-KOVNO DELO	DELO SPLOŠ-NEGA VOD-STVA	ZNAN. RAZISKO-VALNO DELO	NE-ZNANO
PROMET IN ZVEZE	31358	5551	59	324	10963	8317	5324	695	21	104
ŽELEZNIŠKI PROMET	9733	2113	13	63	3576	1504	2334	96	10	24
POMORSKI PROMET	313	62	-	2	46	58	130	9	6	-
REČNI IN JEZERSKI PROMET	1	1	-	-	-	-	-	-	-	-
ZRAČNI PROMET	1114	300	1	5	125	363	270	43	-	7
CESTNI PROMET	9500	1599	29	141	5387	1128	873	323	2	18
MESTNI PROMET	2070	410	11	61	1127	309	124	22	-	6
PREKLADALNE STORITVE	1927	643	1	37	626	331	219	68	-	2
PTT-STORITVE	6700	423	4	15	76	4624	1374	134	3	47
TRGOVINA	66049	33470	69	826	2298	9202	16380	3602	14	188
TRGOVINA NA DROBNO	40862	25312	39	297	818	4479	8342	1476	3	96
TRGOVINA NA DEBELO	21944	7538	30	503	1410	3906	6653	1833	9	62
ZUNANJA TRGOVINA	3243	620	-	26	70	817	1385	293	2	30
GOSTINSTVO IN TURIZEM	16903	11429	4	120	227	2516	1934	591	2	80
GOSTINSTVO	15030	10830	3	115	183	1896	1535	401	2	65
TURISTIČNO POSREDOVANJE	1873	599	1	5	44	620	399	190	-	15
OBRT IN OSEBNE STORITVE	17179	9641	251	1969	235	1637	2560	864	3	19
OBRTNE STORITVE, POPRAVILA	11644	5679	250	1624	209	1058	2153	659	2	10
OSEBNE STORITVE	5535	3962	1	345	26	579	407	205	1	9
STANOVANJ.-KOMUNAL. DEJAV.	12533	4225	66	825	778	4443	1691	418	3	84
UREJANJE NASELJA IN PROST.	1070	472	10	126	124	133	163	39	-	3
STANOVANJSKA DEJAVNOST	519	108	-	19	-	210	135	46	1	-
KOMUNALNE DEJAVNOSTI	10944	3645	56	680	654	4100	1393	333	2	81
FINANCE IDR. POSL. STOR.	52675	7729	82	1141	931	16231	20415	5899	135	112
BANČNIŠTVO	10737	157	5	68	67	6458	3454	486	12	30
ZAVAROVANJE POSESTI, OSEB	5023	914	2	22	11	2551	1306	189	6	22
STORITVE NA PODR. PROMETA	16186	3673	19	359	647	3404	5602	2435	11	36
PROJEKT. IDR. DEJAV.	10449	1644	47	179	83	1290	5861	1293	43	9
GEOLOŠKO RAZISKOVANJE	260	34	1	116	7	15	76	9	1	1
RAZISKOVAL.-RAZVOJNO DELO	6330	885	7	287	77	1376	2612	1013	62	11
POSLOVNE STORITVE	3690	422	1	110	39	1137	1504	474	-	3
IZOBRAŽEVANJE IN KULTURA	54262	7477	29	442	440	5398	36941	1388	1985	162
IZOBRAŽEVANJE	38946	5362	11	199	262	2717	28262	641	1360	132
ZNAN.RAZISK. DEJAV.	3821	258	1	119	16	421	2235	172	593	6
KULTURA, UMETNOST, INFORM.	10435	1608	13	113	156	2085	5908	499	32	21
TELESNA KULTURA IN ŠPORT	1060	249	4	11	6	175	536	76	-	3
ZDRAVST. IN SOC. VARSTVO	55160	10732	157	1406	567	5125	36209	700	69	195
ZDRAVSTVENA ZAŠČITA	32165	4654	18	224	458	2961	23332	309	64	145
SOCIALNO VARSTVO	22995	6078	139	1182	109	2164	12877	391	5	50
JAVNA UPRAVA, SKLADI, ZDRUŽENJA IN ORG.	40037	1842	25	211	202	16195	16883	2368	47	2264
JAVNA UPRAVA	37965	1661	25	204	173	15375	16339	1889	43	2256
SKLADI	34	-	-	-	-	15	13	6	-	-
SPLOŠNA IN POSEBNA POSLOVNA ZDRUŽENJA	702	23	-	3	5	272	186	208	3	2
POLITIČNE IN INTERESNE ORGANIZACIJE	1336	158	-	4	24	533	345	265	1	6

18. ZAPOSLENE ŽENSKE V PODJETJIH IN DRUGIH ORGANIZACIJAH PO DEJAVNOSTI, VRSTI DEL IN NALOG V REPUBLIKI SLOVENIJI, 31. 12. 1995

	SKUPAJ	INDIVI-DUALNO-ROČNO DELO	VERIŽNO POVE-ZANO ROČNO DELO	STROJ-NO DELO	DELO S TRANSP. IN PROM. SREDSTVI	SPLOŠ-NO DELO	STRO-KOVNO DELO	DELO SPLOŠ-NEGA VOD-STVA	ZNAN. RAZISKO-VALNO DELO	NE-ZNANO
SLOVENIJA-SKUPAJ	**310471**	**86244**	**6271**	**38536**	**501**	**63241**	**106696**	**6539**	**892**	**1551**
GOSPODARSTVO	208677	71117	6186	37578	450	45072	42734	4752	167	621
NEGOSPODARSTVO	101794	15127	85	958	51	18169	63962	1787	725	930
INDUSTRIJA IN RUDARSTVO	104408	30491	6141	35995	260	12825	17013	1281	97	305
ELEKTROGOSPODARSTVO	1358	238	-	15	1	727	354	23	-	-
PRIDOBIVANJE PREMOGA	405	54	1	6	1	215	111	9	-	8
PROIZV. NAFTNIH DERIVATOV	117	8	-	3	-	55	44	7	-	-
ČRNA METALURGIJA	963	166	-	86	26	299	358	18	9	1
PRIDOB. RUD BARV. KOVIN	13	2	-	-	-	6	5	-	-	-
PROIZV. BARVASTIH KOVIN	223	36	-	4	1	78	99	5	-	-
PREDELAVA BARVASTIH KOVIN	349	95	-	91	5	50	105	3	-	-
PROIZVODNJA NEKOV. RUDNIN	102	14	-	8	-	44	33	1	1	1
PREDELAVA NEKOV. RUDNIN	2817	1388	-	544	5	357	480	29	-	14
PREDELAVA KOVIN	6547	2646	61	1344	41	1104	1234	102	4	11
STROJEGRADNJA	2882	981	24	418	46	644	699	66	1	3
PROIZV. PROMETNIH SREDSTEV	3234	823	181	662	15	706	785	36	22	4
LADJEDELNIŠTVO	20	4	-	-	-	8	8	-	-	-
PROIZV. ELEKTR. STROJ., APAR.	16774	4763	5846	1435	26	1546	2961	146	7	44
PROIZV. BAZ. KEM. IZDELKOV	1284	187	-	256	1	274	536	26	3	1
PREDELAVA KEM. IZDELKOV	6008	1155	-	1895	13	945	1815	159	19	7
PROIZVODNJA KAMNA IN PESKA	131	38	-	4	1	59	27	2	-	-
PROIZV. GRADB. MAT.	695	147	12	59	2	231	218	21	3	2
PROIZV. ŽAG. LESA IN PLOŠČ	1314	464	1	481	3	213	133	12	2	5
PROIZV. KONČ. LES. IZD.	5967	2218	-	2263	7	721	676	59	2	21
PROIZV. IN PREDEL. PAPIRJA	2551	750	-	913	11	374	451	51	-	1
PROIZV. PREJE IN TKANIN	5300	1022	-	3107	10	354	718	77	1	11
PROIZV. KONČ. TEKST. IZD.	24762	3988	-	17208	19	908	2385	169	6	79
PROIZV. USNJA IN KRZNA	999	316	-	370	-	149	143	19	-	2
PROIZV. OBUTVE IN GALANT.	6134	3138	1	2116	5	332	487	30	5	20
PREDELAVA KAVČUKA	1382	244	2	487	-	259	331	17	6	36
PROIZV. ŽIVIL. IZDELKOV	6831	3374	9	1054	6	1213	1038	109	5	23
PROIZVODNJA PIJAČ	1100	400	-	158	8	307	207	19	1	-
PROIZVODNJA KRMIL	73	21	-	5	2	25	17	1	-	2
PROIZV. IN PRED. TOBAKA	390	62	-	185	-	73	68	2	-	-
GRAFIČNA DEJAVNOST	2366	1017	2	611	2	376	305	48	-	5
DOD. PRED., PROIZ. SUR. IZ ODP.	166	36	-	4	1	94	25	6	-	-
PROIZ. RAZNOVRSTNIH IZD.	1151	696	1	203	2	79	157	9	-	4
KMETIJSTVO IN RIBIŠTVO	4587	2129	-	65	10	1231	1069	69	2	12
KMETIJSKA PRIDELAVA	3968	2035	-	57	9	1093	695	66	1	12
KMETIJSKE STORITVE	572	61	-	8	1	126	372	3	1	-
RIBIŠTVO	47	33	-	-	-	12	2	-	-	-
GOZDARSTVO	371	80	-	19	-	171	91	10	-	-
GOZDARSTVO	371	80	-	19	-	171	91	10	-	-
VODNO GOSPODARSTVO	139	12	-	-	-	70	53	4	-	-
VODNO GOSPODARSTVO	139	12	-	-	-	70	53	4	-	-
GRADBENIŠTVO	4617	954	3	79	7	1955	1404	186	5	24
VISOKE GRADNJE	1799	341	-	49	4	735	595	72	-	3
NIZKE GRADNJE IN HIDROG.	1509	319	2	4	2	683	450	28	2	19
INSTAL. IN ZAKLJ. DELA	1309	294	1	26	1	537	359	86	3	2

18. ZAPOSLENE ŽENSKE V PODJETJIH IN DRUGIH ORGANIZACIJAH PO DEJAVNOSTI, VRSTI DEL IN NALOG V REPUBLIKI SLOVENIJI, 31. 12. 1995 (nadaljevanje)

	SKUPAJ	INDIVI-DUALNO-ROČNO DELO	VERIŽNO POVE-ZANO ROČNO DELO	STROJ-NO DELO	DELO S TRANSP. IN PROM. SREDSTVI	SPLOŠ-NO DELO	STRO-KOVNO DELO	DELO SPLOŠ-NEGA VOD-STVA	ZNAN. RAZISKO-VALNO DELO	NE-ZNANO
PROMET IN ZVEZE	6950	584	1	13	81	4237	1826	169	6	33
ŽELEZNIŠKI PROMET	1431	72	-	4	53	777	498	18	2	7
POMORSKI PROMET	110	22	-	-	-	28	55	2	3	-
ZRAČNI PROMET	441	66	-	-	4	265	91	9	-	6
CESTNI PROMET	1344	217	1	2	15	748	295	62	1	3
MESTNI PROMET	267	46	-	2	5	178	35	-	-	1
PREKLADALNE STORITVE	338	38	-	-	2	195	91	12	-	-
PTT-STORITVE	3019	123	-	5	2	2046	761	66	-	16
TRGOVINA	39461	20928	15	322	54	8100	8915	1013	3	111
TRGOVINA NA DROBNO	27372	17793	7	130	22	4000	4869	496	1	54
TRGOVINA NA DEBELO	10089	2795	8	183	28	3389	3215	439	1	31
ZUNANJA TRGOVINA	2000	340	-	9	4	711	831	78	1	26
GOSTINSTVO IN TURIZEM	11147	8081	2	53	4	1640	1138	178	1	50
GOSTINSTVO	9999	7718	1	53	3	1209	864	110	1	40
TURISTIČNO POSREDOVANJE	1148	363	1	-	1	431	274	68	-	10
OBRT IN OSEBNE STORITVE	7017	4349	9	722	5	1018	735	172	1	6
OBRTNE STORITVE, POPRAVILA	2673	848	9	443	4	779	480	107	-	3
OSEBNE STORITVE	4344	3501	-	279	1	239	255	65	1	3
STANOVANJ.-KOMUNAL. DEJAV.	2619	620	-	40	3	1314	559	63	-	20
UREJANJE NASELJA IN PROST.	231	56	-	29	-	92	48	6	-	-
STANOVANJSKA DEJAVNOST	303	56	-	-	-	160	77	10	-	-
KOMUNALNE DEJAVNOSTI	2085	508	-	11	3	1062	434	47	-	20
FINANCE IDR. POSL. STOR.	27361	2889	15	270	26	12511	9931	1607	52	60
BANČNIŠTVO	8446	93	-	52	3	5483	2562	221	8	24
ZAVAROVANJE POSESTI, OSEB	2512	375	-	8	2	1552	522	39	1	13
STORITVE NA PODR. PROMETA	7376	1529	1	82	10	2471	2650	615	2	16
PROJEKT. IDR. DEJAV.	3500	293	11	14	5	1016	1946	199	14	2
GEOLOŠKO RAZISKOVANJE	20	2	-	-	-	7	11	-	-	-
RAZISKOVAL.-RAZVOJNO DELO	3211	398	3	90	2	1099	1299	289	27	4
POSLOVNE STORITVE	2296	199	-	24	4	883	941	244	-	1
IZOBRAŽEVANJE IN KULTURA	36216	5634	-	108	23	3991	25191	475	666	128
IZOBRAŽEVANJE	28645	4743	-	39	18	1871	21199	244	420	111
ZNAN.RAZISK. DEJAV.	1883	120	-	36	-	351	1092	55	225	4
KULTURA, UMETNOST, INFORM.	5391	657	-	32	5	1663	2835	167	21	11
TELESNA KULTURA IN ŠPORT	297	114	-	1	-	106	65	9	-	2
ZDRAVST. IN SOC. VARSTVO	45094	8485	84	786	17	3727	31437	359	43	156
ZDRAVSTVENA ZAŠČITA	26446	3803	-	132	11	2607	19600	139	40	114
SOCIALNO VARSTVO	18648	4682	84	654	6	1120	11837	220	3	42
JAVNA UPRAVA, SKLADI, ZDRUŽENJA IN ORG.	20484	1008	1	64	11	10451	7334	953	16	646
JAVNA UPRAVA	19196	895	1	62	7	9821	6993	763	14	640
SKLADI	25	-	-	-	-	13	10	2	-	-
SPLOŠNA IN POSEBNA POSLOVNA ZDRUŽENJA	482	15	-	1	1	242	128	92	1	2
POLITIČNE IN INTERESNE ORGANIZACIJE	781	98	-	1	3	375	203	96	1	4

19. ZAPOSLENE OSEBE V PODJETJIH IN DRUGIH ORGANIZACIJAH PO PODROČJIH DEJAVNOSTI, STOPNJI STROKOVNE IZOBRAZBE IN STOPNJI STROKOVNE USPOSOBLJENOSTI V REPUBLIKI SLOVENIJI, 31. 12. 1995

STOPNJA STROKOVNE IZOBRAZBE	SKUPAJ	STOPNJA STROKOVNE USPOSOBLJENOSTI										
		VISOKA			VIŠJA	SREDNJA	NIŽJA	VISOKO KVALIFICIRAN	KVALIFICIRAN	POLKVALIFICIRAN	NEKVALIFICIRAN	NEZNANO
		DOKTORJI	MAGISTRI	OSTALI								
SLOVENIJA-SKUPAJ	640546	1453	2598	63946	62662	163527	9169	15203	192778	56607	68393	4210
DOKTORJI	1956	1259	313	358	14	7	-	-	5	-	-	-
MAGISTRI	3913	45	1705	2054	75	27	1	1	4	1	-	-
VISOKA-OSTALI	47561	125	324	43219	2721	1031	14	42	76	2	7	-
VIŠJA	50380	24	156	7249	39698	2834	19	92	278	15	15	-
SREDNJA	164776	-	100	8504	16737	125573	905	1437	8722	1127	1671	-
NIŽJA	10547	-	-	68	176	2963	2134	225	2486	1163	1332	-
VKV	12674	-	-	317	780	4182	75	5044	1891	281	104	-
KV	182766	-	-	1734	1989	20498	2642	6416	137351	6920	5216	-
PKV	39426	-	-	40	106	1644	1217	749	11647	21672	2351	-
NKV	122130	-	-	394	362	4711	2162	1192	30281	25412	57616	-
NEZNANO	4417	-	-	9	4	57	-	5	37	14	81	4210
GOSPODARSTVO	491087	115	695	34504	31962	112470	7142	14214	178202	51210	58984	1589
DOKTORJI	139	44	16	68	4	2	-	-	5	-	-	-
MAGISTRI	1070	3	338	671	41	12	-	-	4	1	-	-
VISOKA-OSTALI	22540	51	152	19808	1706	706	14	28	66	2	7	-
VIŠJA	23090	17	97	5109	15666	1879	17	49	232	13	11	-
SREDNJA	113238	-	92	6599	11767	82836	590	1274	7686	965	1429	-
NIŽJA	7996	-	-	32	115	1915	1586	207	1968	1025	1148	-
VKV	11428	-	-	259	668	3590	63	4717	1760	277	94	-
KV	165616	-	-	1548	1632	16458	1902	6081	126967	6338	4690	-
PKV	35977	-	-	38	81	1329	1148	734	11058	19482	2107	-
NKV	108264	-	-	367	281	3722	1822	1119	28425	23093	49435	-
NEZNANO	1729	-	-	5	1	21	-	5	31	14	63	1589
NEGOSPODARSTVO	149459	1338	1903	29442	30700	51057	2027	989	14576	5397	9409	2621
DOKTORJI	1817	1215	297	290	10	5	-	-	-	-	-	-
MAGISTRI	2843	42	1367	1383	34	15	1	1	-	-	-	-
VISOKA-OSTALI	25021	74	172	23411	1015	325	-	14	10	-	-	-
VIŠJA	27290	7	59	2140	24032	955	2	43	46	2	4	-
SREDNJA	51538	-	8	1905	4970	42737	315	163	1036	162	242	-
NIŽJA	2551	-	-	36	61	1048	548	18	518	138	184	-
VKV	1246	-	-	58	112	592	12	327	131	4	10	-
KV	17150	-	-	186	357	4040	740	335	10384	582	526	-
PKV	3449	-	-	2	25	315	69	15	589	2190	244	-
NKV	13866	-	-	27	81	989	340	73	1856	2319	8181	-
NEZNANO	2688	-	-	4	3	36	-	-	6	-	18	2621
INDUSTRIJA IN RUDARSTVO	246245	44	245	12708	13212	42056	4372	4785	91533	39434	37077	779
DOKTORJI	47	12	8	25	-	1	-	-	1	-	-	-
MAGISTRI	408	1	122	263	16	2	-	-	3	1	-	-
VISOKA-OSTALI	8534	25	61	7626	585	190	3	13	25	2	4	-
VIŠJA	9080	6	35	2269	6067	562	7	16	102	9	7	-
SREDNJA	43688	-	19	2003	5397	29907	242	514	3842	757	1007	-
NIŽJA	4237	-	-	5	41	533	867	34	1115	755	687	-
VKV	4360	-	-	114	345	1462	18	1221	920	209	71	-
KV	78925	-	-	332	619	7079	879	2197	59587	4823	3409	-
PKV	26668	-	-	13	52	713	1034	313	7679	15187	1677	-
NKV	69481	-	-	57	90	1607	1322	476	18250	17689	29990	-
NEZNANO	817	-	-	1	-	-	-	1	9	2	25	779
KMETIJSTVO IN RIBIŠTVO	10178	15	66	1023	729	2783	62	117	2742	1358	1253	30
DOKTORJI	15	9	2	4	-	-	-	-	-	-	-	-
MAGISTRI	103	-	60	42	1	-	-	-	-	-	-	-
VISOKA-OSTALI	914	4	3	830	55	17	2	1	2	-	-	-
VIŠJA	628	2	1	74	494	52	-	-	4	1	-	-
SREDNJA	2704	-	-	52	168	2273	6	6	132	35	34	-
NIŽJA	68	-	-	-	-	19	21	3	16	3	6	-
VKV	156	-	-	2	2	49	-	73	28	2	-	-
KV	2339	-	-	16	7	275	27	20	1774	153	67	-
PKV	575	-	-	-	1	24	1	-	138	326	85	-
NKV	2641	-	-	3	3	74	5	14	648	838	1056	-
NEZNANO	35	-	-	-	-	-	-	-	-	-	5	30

19. ZAPOSLENE OSEBE V PODJETJIH IN DRUGIH ORGANIZACIJAH PO PODROČJIH DEJAVNOSTI, STOPNJI STROKOVNE IZOBRAZBE IN STOPNJI STROKOVNE USPOSOBLJENOSTI V REPUBLIKI SLOVENIJI, 31. 12. 1995 (nadaljevanje)

STOPNJA STROKOVNE IZOBRAZBE	SKUPAJ	STOPNJA STROKOVNE USPOSOBLJENOSTI										
		VISOKA			VIŠJA	SREDNJA	NIŽJA	VISOKO KVALIFICIRAN	KVALIFICIRAN	POLKVALIFICIRAN	NEKVALIFICIRAN	NEZNANO
		DOKTORJI	MAGISTRI	OSTALI								
GOZDARSTVO	2450	-	-	162	82	460	22	75	1230	210	202	7
MAGISTRI	4	-	-	4	-	-	-	-	-	-	-	-
VISOKA-OSTALI	123	-	-	118	2	3	-	-	-	-	-	-
VIŠJA	65	-	-	11	49	5	-	-	-	-	-	-
SREDNJA	436	-	-	25	27	366	-	2	14	1	1	-
NIŽJA	19	-	-	-	-	13	1	-	5	-	-	-
VKV	20	-	-	1	1	3	1	8	6	-	-	-
KV	879	-	-	2	2	41	14	20	768	13	19	-
PKV	493	-	-	-	1	13	1	43	239	163	33	-
NKV	404	-	-	1	-	16	5	2	198	33	149	-
NEZNANO	7	-	-	-	-	-	-	-	-	-	-	7
VODNO GOSPODARSTVO	1147	-	2	64	55	221	29	87	387	171	129	2
MAGISTRI	2	-	-	2	-	-	-	-	-	-	-	-
VISOKA-OSTALI	53	-	2	46	3	2	-	-	-	-	-	-
VIŠJA	47	-	-	10	35	2	-	-	-	-	-	-
SREDNJA	204	-	-	6	17	171	1	4	4	-	1	-
NIŽJA	9	-	-	-	-	5	2	-	1	1	-	-
VKV	36	-	-	-	-	9	-	26	1	-	-	-
KV	351	-	-	-	-	25	10	50	249	14	3	-
PKV	129	-	-	-	-	3	1	-	42	82	1	-
NKV	314	-	-	-	-	4	15	7	90	74	124	-
NEZNANO	2	-	-	-	-	-	-	-	-	-	-	2
GRADBENIŠTVO	34370	1	24	1955	1899	6766	204	2182	13749	3098	4308	184
DOKTORJI	1	-	-	-	-	-	-	-	1	-	-	-
MAGISTRI	27	-	9	17	-	1	-	-	-	-	-	-
VISOKA-OSTALI	954	1	2	881	49	19	1	1	-	-	-	-
VIŠJA	1229	-	3	335	830	51	1	1	7	-	1	-
SREDNJA	6782	-	10	527	841	4879	21	102	340	19	43	-
NIŽJA	182	-	-	2	6	88	45	6	22	11	2	-
VKV	1340	-	-	30	49	426	4	599	182	47	3	-
KV	12675	-	-	127	99	922	99	963	9894	376	195	-
PKV	2450	-	-	1	5	110	8	226	858	1195	47	-
NKV	8484	-	-	33	19	263	25	280	2429	1439	3996	-
NEZNANO	246	-	-	2	1	7	-	4	16	11	21	184
PROMET IN ZVEZE	31358	1	16	1435	2220	9358	310	2117	12976	1337	1484	104
DOKTORJI	5	-	-	2	2	-	-	-	1	-	-	-
MAGISTRI	33	-	5	28	-	-	-	-	-	-	-	-
VISOKA-OSTALI	854	-	3	773	49	23	1	-	5	-	-	-
VIŠJA	1514	1	7	298	1077	113	-	3	15	-	-	-
SREDNJA	8651	-	1	230	902	6930	29	122	406	21	10	-
NIŽJA	602	-	-	3	10	193	116	126	123	21	10	-
VKV	1527	-	-	7	26	393	-	1012	81	4	4	-
KV	12435	-	-	67	121	1210	102	617	9997	208	113	-
PKV	1713	-	-	4	8	135	26	69	688	724	59	-
NKV	3912	-	-	23	25	358	36	168	1657	359	1286	-
NEZNANO	112	-	-	-	-	3	-	-	3	-	2	104
TRGOVINA	66049	6	72	4612	4184	17371	557	3312	30398	1430	3919	188
DOKTORJI	8	1	2	4	-	-	-	-	1	-	-	-
MAGISTRI	92	-	26	57	7	2	-	-	-	-	-	-
VISOKA-OSTALI	2385	2	10	1980	233	137	1	6	15	-	1	-
VIŠJA	3007	3	13	703	1885	329	2	18	54	-	-	-
SREDNJA	17211	-	21	1282	1486	12258	84	367	1596	27	90	-
NIŽJA	1139	-	-	9	27	414	128	26	378	75	82	-
VKV	2310	-	-	53	149	483	6	1325	290	-	4	-
KV	31382	-	-	428	342	3162	194	1451	25349	181	275	-
PKV	1156	-	-	5	3	90	17	34	462	471	74	-
NKV	7167	-	-	91	52	496	125	85	2252	676	3390	-
NEZNANO	192	-	-	-	-	-	-	-	1	-	3	188

19. ZAPOSLENE OSEBE V PODJETJIH IN DRUGIH ORGANIZACIJAH PO PODROČJIH DEJAVNOSTI, STOPNJI STROKOVNE IZOBRAZBE IN STOPNJI STROKOVNE USPOSOBLJENOSTI V REPUBLIKI SLOVENIJI, 31. 12. 1995 (nadaljevanje)

STOPNJA STROKOVNE IZOBRAZBE	SKUPAJ	STOPNJA STROKOVNE USPOSOBLJENOSTI										
		VISOKA			VIŠJA	SREDNJA	NIŽJA	VISOKO KVALIFICIRAN	KVALIFICIRAN	POLKVALIFICIRAN	NEKVALIFICIRAN	NEZNANO
		DOKTORJI	MAGISTRI	OSTALI								
GOSTINSTVO IN TURIZEM	16903	2	13	525	714	3856	182	307	7569	1265	2390	80
DOKTORJI	1	-	-	1	-	-	-	-	-	-	-	-
MAGISTRI	8	-	1	7	-	-	-	-	-	-	-	-
VISOKA-OSTALI	272	-	3	185	42	39	-	-	3	-	-	-
VIŠJA	531	2	4	76	346	93	1	1	8	-	-	-
SREDNJA	3694	-	5	178	246	2720	29	24	401	40	51	-
NIŽJA	295	-	-	2	3	70	59	1	89	38	33	-
VKV	421	-	-	5	5	173	8	112	109	1	8	-
KV	6726	-	-	61	56	593	51	126	5565	149	125	-
PKV	925	-	-	1	2	46	4	11	402	401	58	-
NKV	3948	-	-	8	14	121	30	32	992	636	2115	-
NEZNANO	82	-	-	1	-	1	-	-	-	-	-	80
OBRT IN OSEBNE STORITVE	17179	1	16	812	749	3250	220	713	6776	688	3935	19
MAGISTRI	4	-	1	3	-	-	-	-	-	-	-	-
VISOKA-OSTALI	228	1	4	185	22	15	-	-	-	-	1	-
VIŠJA	499	-	7	91	329	56	1	2	13	-	-	-
SREDNJA	3074	-	4	309	253	2134	15	51	234	13	61	-
NIŽJA	246	-	-	1	2	52	68	2	51	16	54	-
VKV	373	-	-	11	33	129	-	162	38	-	-	-
KV	7475	-	-	173	101	733	85	442	5703	93	145	-
PKV	522	-	-	5	1	23	5	25	197	245	21	-
NKV	4737	-	-	34	8	108	46	29	539	321	3652	-
NEZNANO	21	-	-	-	-	-	-	-	1	-	1	19
STANOVANJ.-KOMUNAL. DEJAV.	12533	-	8	574	605	2666	454	266	4375	1495	2006	84
DOKTORJI	1	-	-	-	-	-	-	-	1	-	-	-
MAGISTRI	14	-	5	8	1	-	-	-	-	-	-	-
VISOKA-OSTALI	363	-	-	332	13	9	3	-	6	-	-	-
VIŠJA	479	-	2	98	329	40	1	-	5	2	2	-
SREDNJA	2593	-	1	103	232	1913	56	19	195	37	37	-
NIŽJA	342	-	-	1	2	83	102	3	45	81	25	-
VKV	196	-	-	9	5	59	1	91	30	1	-	-
KV	4426	-	-	20	19	414	121	139	3321	215	177	-
PKV	743	-	-	2	1	40	25	10	195	434	36	-
NKV	3291	-	-	1	3	108	145	4	577	724	1729	-
NEZNANO	85	-	-	-	-	-	-	-	-	1	-	84
FINANCE IDR. POSL. STOR.	52675	45	233	10634	7513	23683	730	253	6467	724	2281	112
DOKTORJI	61	22	4	32	2	1	-	-	-	-	-	-
MAGISTRI	375	2	109	240	16	7	-	-	1	-	-	-
VISOKA-OSTALI	7860	18	64	6852	653	252	3	7	10	-	1	-
VIŠJA	6011	3	25	1144	4225	576	4	8	24	1	1	-
SREDNJA	24201	-	31	1884	2200	19285	107	63	522	15	94	-
NIŽJA	857	-	-	9	24	445	177	6	123	24	49	-
VKV	689	-	-	27	53	404	25	88	75	13	4	-
KV	8003	-	-	322	266	2004	320	56	4760	113	162	-
PKV	603	-	-	7	7	132	26	3	158	254	16	-
NKV	3885	-	-	116	67	567	68	22	793	304	1948	-
NEZNANO	130	-	-	1	-	10	-	-	1	-	6	112
IZOBRAŽEVANJE IN KULTURA	54262	1255	1002	14684	16848	11077	450	293	4256	792	3443	162
DOKTORJI	1559	1147	216	189	5	2	-	-	-	-	-	-
MAGISTRI	1459	42	676	718	16	6	1	-	-	-	-	-
VISOKA-OSTALI	11972	62	86	11057	616	139	-	6	6	-	-	-
VIŠJA	14135	4	22	1233	12648	202	1	8	14	-	3	-
SREDNJA	13632	-	2	1311	3229	8708	56	42	193	17	74	-
NIŽJA	924	-	-	31	37	347	212	4	124	57	112	-
VKV	390	-	-	38	76	119	3	108	41	1	4	-
KV	5105	-	-	88	174	1217	103	88	3157	78	200	-
PKV	673	-	-	-	12	73	8	6	176	369	29	-
NKV	4243	-	-	18	33	263	66	31	543	270	3019	-
NEZNANO	170	-	-	1	2	1	-	-	2	-	2	162

19. ZAPOSLENE OSEBE V PODJETJIH IN DRUGIH ORGANIZACIJAH PO PODROČJIH DEJAVNOSTI, STOPNJI STROKOVNE IZOBRAZBE IN STOPNJI STROKOVNE USPOSOBLJENOSTI V REPUBLIKI SLOVENIJI, 31. 12. 1995 (nadaljevanje)

STOPNJA STROKOVNE IZOBRAZBE	SKUPAJ	STOPNJA STROKOVNE USPOSOBLJENOSTI										
		VISOKA			VIŠJA	SREDNJA	NIŽJA	VISOKO KVALIFICIRAN	KVALIFICIRAN	POLKVALIFICIRAN	NEKVALIFICIRAN	NEZNANO
		DOKTORJI	MAGISTRI	OSTALI								
ZDRAVST. IN SOC. VARSTVO	55160	35	685	5863	7575	22504	1106	421	7204	4418	5154	195
DOKTORJI	142	30	70	40	1	1	-	-	-	-	-	-
MAGISTRI	1023	-	562	457	2	1	-	1	-	-	-	-
VISOKA-OSTALI	5336	3	39	5027	191	70	-	4	2	-	-	-
VIŠJA	7177	2	14	180	6472	465	1	22	18	2	1	-
SREDNJA	21721	-	-	133	790	19663	190	59	605	139	142	-
NIŽJA	603	-	-	3	7	217	158	2	91	76	49	-
VKV	367	-	-	-	23	155	8	123	53	2	3	-
KV	7849	-	-	20	53	1353	472	185	5035	457	274	-
PKV	2508	-	-	-	10	143	55	7	343	1742	208	-
NKV	8216	-	-	1	26	433	222	18	1055	2000	4461	-
NEZNANO	218	-	-	2	-	3	-	-	2	-	16	195
JAVNA UPRAVA, SKLADI, ZDRUŽE	40037	48	216	8895	6277	17476	471	275	3116	187	812	2264
DOKTORJI	116	38	11	61	4	2	-	-	-	-	-	-
MAGISTRI	361	-	129	208	16	8	-	-	-	-	-	-
VISOKA-OSTALI	7713	9	47	7327	208	116	-	4	2	-	-	-
VIŠJA	5978	1	23	727	4912	258	-	13	14	-	-	-
SREDNJA	16185	-	6	461	951	14366	69	62	238	6	26	-
NIŽJA	1024	-	-	2	17	484	178	12	303	5	23	-
VKV	489	-	-	20	13	318	1	96	37	1	3	-
KV	4196	-	-	78	130	1470	165	62	2192	47	52	-
PKV	268	-	-	2	3	99	6	2	70	79	7	-
NKV	1407	-	-	8	22	293	52	24	258	49	701	-
NEZNANO	2300	-	-	1	1	32	-	-	2	-	-	2264

20. ZAPOSLENE ŽENSKE V PODJETJIH IN DRUGIH ORGANIZACIJAH PO PODROČJIH DEJAVNOSTI, STOPNJI STROKOVNE IZOBRAZBE IN STOPNJI STROKOVNE USPOSOBLJENOSTI V REPUBLIKI SLOVENIJI, 31. 12. 1995

STOPNJA STROKOVNE IZOBRAZBE	SKUPAJ	STOPNJA STROKOVNE USPOSOBLJENOSTI										
		VISOKA			VIŠJA	SREDNJA	NIŽJA	VISOKO KVALIFICIRAN	KVALIFICIRAN	POLKVALIFICIRAN	NEKVALIFICIRAN	NEZNANO
		DOKTORJI	MAGISTRI	OSTALI								
SLOVENIJA-SKUPAJ	310471	280	981	27676	37085	96653	5858	3365	69955	30064	37003	1551
DOKTORJI	428	212	108	94	5	5	-	-	4	-	-	-
MAGISTRI	1506	10	644	814	23	12	1	1	-	1	-	-
VISOKA-OSTALI	23119	43	128	20939	1445	511	8	15	26	1	3	-
VIŠJA	31233	15	69	2590	26553	1779	8	43	155	11	10	-
SREDNJA	94391	-	32	2667	7974	77007	568	500	3889	749	1005	-
NIŽJA	6932	-	-	26	118	2378	1445	49	1500	688	728	-
VKV	3315	-	-	48	157	1296	41	1157	531	43	42	-
KV	66899	-	-	338	588	10012	1520	1326	47212	3393	2510	-
PKV	19028	-	-	14	56	859	865	69	4457	11307	1401	-
NKV	62002	-	-	143	164	2772	1402	205	12170	13869	31277	-
NEZNANO	1618	-	-	3	2	22	-	-	11	2	27	1551
GOSPODARSTVO	208677	29	179	10973	13329	59949	4152	2981	61744	25583	29137	621
DOKTORJI	24	5	2	10	1	2	-	-	4	-	-	-
MAGISTRI	261	1	73	173	9	4	-	-	-	1	-	-
VISOKA-OSTALI	8095	13	44	6897	768	330	8	9	22	1	3	-
VIŠJA	10039	10	31	1496	7270	1069	6	15	127	9	6	-
SREDNJA	57584	-	29	1902	4471	45890	308	406	3157	610	811	-
NIŽJA	4818	-	-	11	75	1501	985	33	1082	565	566	-
VKV	2800	-	-	37	116	1014	33	1060	466	40	34	-
KV	57402	-	-	300	465	7471	905	1242	41930	2981	2108	-
PKV	16283	-	-	12	37	626	809	61	4099	9453	1186	-
NKV	50718	-	-	134	117	2031	1098	155	10851	11921	24411	-
NEZNANO	653	-	-	1	-	11	-	-	6	2	12	621
NEGOSPODARSTVO	101794	251	802	16703	23756	36704	1706	334	8211	4481	7866	930
DOKTORJI	404	207	106	84	4	3	-	-	-	-	-	-
MAGISTRI	1245	9	571	641	14	8	1	1	-	-	-	-
VISOKA-OSTALI	15024	30	84	14042	677	181	-	6	4	-	-	-
VIŠJA	21194	5	38	1094	19283	710	2	28	28	2	4	-
SREDNJA	36807	-	3	765	3503	31117	260	94	732	139	194	-
NIŽJA	2114	-	-	15	43	877	460	16	418	123	162	-
VKV	515	-	-	11	41	282	8	97	65	3	8	-
KV	9497	-	-	38	123	2541	615	84	5282	412	402	-
PKV	2745	-	-	2	19	233	56	8	358	1854	215	-
NKV	11284	-	-	9	47	741	304	50	1319	1948	6866	-
NEZNANO	965	-	-	2	2	11	-	-	5	-	15	930
INDUSTRIJA IN RUDARSTVO	104408	11	56	3732	4751	18999	2941	579	30417	22533	20084	305
DOKTORJI	10	1	2	6	-	1	-	-	-	-	-	-
MAGISTRI	86	-	21	58	5	1	-	-	-	1	-	-
VISOKA-OSTALI	2860	6	17	2494	237	89	2	5	6	1	3	-
VIŠJA	3428	4	9	596	2466	280	3	3	55	7	5	-
SREDNJA	19303	-	7	480	1787	14220	144	128	1415	517	605	-
NIŽJA	2680	-	-	2	28	451	604	12	679	480	424	-
VKV	688	-	-	10	42	272	5	138	163	34	24	-
KV	24057	-	-	57	120	2447	472	175	16458	2624	1704	-
PKV	14302	-	-	6	25	368	780	36	3427	8627	1033	-
NKV	36676	-	-	23	41	870	931	82	8209	10241	16279	-
NEZNANO	318	-	-	-	-	-	-	-	5	1	7	305
KMETIJSTVO IN RIBIŠTVO	4587	3	21	330	329	1747	24	29	866	714	512	12
DOKTORJI	1	1	-	-	-	-	-	-	-	-	-	-
MAGISTRI	26	-	20	5	1	-	-	-	-	-	-	-
VISOKA-OSTALI	321	1	-	284	25	8	2	-	1	-	-	-
VIŠJA	290	1	1	19	230	34	-	-	4	1	-	-
SREDNJA	1629	-	-	12	69	1420	2	3	71	29	23	-
NIŽJA	35	-	-	-	-	15	9	1	6	1	3	-
VKV	54	-	-	2	-	29	-	19	4	-	-	-
KV	894	-	-	6	2	188	10	4	567	70	27	-
PKV	231	-	-	-	-	11	-	-	18	155	47	-
NKV	1093	-	-	2	2	42	1	2	175	458	311	-
NEZNANO	13	-	-	-	-	-	-	-	-	-	1	12

20. ZAPOSLENE ŽENSKE V PODJETJIH IN DRUGIH ORGANIZACIJAH PO PODROČJIH DEJAVNOSTI, STOPNJI STROKOVNE IZOBRAZBE IN STOPNJI STROKOVNE USPOSOBLJENOSTI V REPUBLIKI SLOVENIJI, 31. 12. 1995 (nadaljevanje)

STOPNJA STROKOVNE IZOBRAZBE	SKUPAJ	STOPNJA STROKOVNE USPOSOBLJENOSTI										
		VISOKA			VIŠJA	SREDNJA	NIŽJA	VISOKO KVALIFICIRAN	KVALIFICIRAN	POLKVALIFICIRAN	NEKVALIFICIRAN	NEZNANO
		DOKTORJI	MAGISTRI	OSTALI								
GOZDARSTVO	371	-	-	30	30	193	1	2	58	13	44	-
MAGISTRI	1	-	-	1	-	-	-	-	-	-	-	-
VISOKA-OSTALI	27	-	-	24	2	1	-	-	-	-	-	-
VIŠJA	28	-	-	4	22	2	-	-	-	-	-	-
SREDNJA	177	-	-	1	6	167	-	1	2	-	-	-
NIŽJA	7	-	-	-	-	7	-	-	-	-	-	-
KV	53	-	-	-	-	14	1	1	34	-	3	-
PKV	39	-	-	-	-	1	-	-	19	5	14	-
NKV	39	-	-	-	-	1	-	-	3	8	27	-
VODNO GOSPODARSTVO	139	-	2	18	14	88	2	1	4	6	4	-
VISOKA-OSTALI	19	-	2	14	2	1	-	-	-	-	-	-
VIŠJA	13	-	-	2	9	2	-	-	-	-	-	-
SREDNJA	75	-	-	2	3	70	-	-	-	-	-	-
NIŽJA	5	-	-	-	-	4	1	-	-	-	-	-
KV	13	-	-	-	-	8	-	1	4	-	-	-
PKV	3	-	-	-	-	-	-	-	-	3	-	-
NKV	11	-	-	-	-	3	1	-	-	3	4	-
GRADBENIŠTVO	4617	1	6	397	558	2348	61	28	515	216	463	24
DOKTORJI	1	-	-	-	-	-	-	-	1	-	-	-
MAGISTRI	9	-	2	7	-	-	-	-	-	-	-	-
VISOKA-OSTALI	232	1	2	208	17	2	1	1	-	-	-	-
VIŠJA	367	-	-	64	272	28	1	-	2	-	-	-
SREDNJA	2162	-	2	96	234	1755	6	6	51	1	11	-
NIŽJA	109	-	-	-	4	78	19	1	7	-	-	-
VKV	53	-	-	1	4	36	1	2	5	4	-	-
KV	766	-	-	15	20	319	23	9	342	19	19	-
PKV	82	-	-	1	2	22	1	2	13	38	3	-
NKV	811	-	-	5	5	108	9	7	94	153	430	-
NEZNANO	25	-	-	-	-	-	-	-	-	1	-	24
PROMET IN ZVEZE	6950	-	5	455	883	4264	69	79	796	68	298	33
DOKTORJI	2	-	-	-	1	-	-	-	1	-	-	-
MAGISTRI	5	-	-	5	-	-	-	-	-	-	-	-
VISOKA-OSTALI	330	-	2	278	28	19	1	-	2	-	-	-
VIŠJA	615	-	3	81	476	52	-	-	3	-	-	-
SREDNJA	3886	-	-	73	335	3385	10	17	61	-	5	-
NIŽJA	136	-	-	1	4	82	20	4	23	1	1	-
VKV	98	-	-	2	3	54	-	32	5	-	2	-
KV	1226	-	-	10	28	514	24	19	595	22	14	-
PKV	74	-	-	1	3	29	1	1	13	23	3	-
NKV	542	-	-	4	5	128	13	6	92	22	272	-
NEZNANO	36	-	-	-	-	1	-	-	1	-	1	33
TRGOVINA	39461	3	16	1660	2104	11686	278	1889	19822	429	1463	111
DOKTORJI	3	-	-	2	-	-	-	-	1	-	-	-
MAGISTRI	25	-	4	20	1	-	-	-	-	-	-	-
VISOKA-OSTALI	930	-	4	742	107	68	1	2	6	-	-	-
VIŠJA	1510	3	3	257	994	212	-	8	33	-	-	-
SREDNJA	10747	-	5	478	761	8247	48	197	957	15	39	-
NIŽJA	751	-	-	4	22	377	75	11	207	32	23	-
VKV	1312	-	-	10	42	296	2	775	186	-	1	-
KV	20734	-	-	110	148	2089	114	864	17267	60	82	-
PKV	395	-	-	-	2	53	5	9	197	113	16	-
NKV	2942	-	-	37	27	344	33	23	968	209	1301	-
NEZNANO	112	-	-	-	-	-	-	-	-	-	1	111

20. ZAPOSLENE ŽENSKE V PODJETJIH IN DRUGIH ORGANIZACIJAH PO PODROČJIH DEJAVNOSTI, STOPNJI STROKOVNE IZOBRAZBE IN STOPNJI STROKOVNE USPOSOBLJENOSTI V REPUBLIKI SLOVENIJI, 31. 12. 1995 (nadaljevanje)

STOPNJA STROKOVNE IZOBRAZBE	SKUPAJ	STOPNJA STROKOVNE USPOSOBLJENOSTI										
		VISOKA			VIŠJA	SREDNJA	NIŽJA	VISOKO KVALIFICIRAN	KVALIFICIRAN	POLKVALIFICIRAN	NEKVALIFICIRAN	NEZNANO
		DOKTORJI	MAGISTRI	OSTALI								
GOSTINSTVO IN TURIZEM	11147	1	7	203	391	2422	132	166	4790	1003	1982	50
MAGISTRI	3	-	-	3	-	-	-	-	-	-	-	-
VISOKA-OSTALI	134	-	2	84	28	18	-	-	2	-	-	-
VIŠJA	294	1	3	31	193	61	-	-	5	-	-	-
SREDNJA	2278	-	2	65	134	1741	23	10	229	32	42	-
NIŽJA	227	-	-	1	2	56	40	1	61	35	31	-
VKV	214	-	-	3	2	85	4	54	59	1	6	-
KV	4089	-	-	12	23	338	34	76	3406	107	93	-
PKV	647	-	-	-	2	32	3	5	268	288	49	-
NKV	3211	-	-	4	7	91	28	20	760	540	1761	-
NEZNANO	50	-	-	-	-	-	-	-	-	-	-	50
OBRT IN OSEBNE STORITVE	7017	-	5	185	247	1396	112	113	1763	259	2931	6
VISOKA-OSTALI	57	-	1	42	7	7	-	-	-	-	-	-
VIŠJA	202	-	2	23	140	29	-	2	6	-	-	-
SREDNJA	1319	-	2	81	72	1014	4	10	90	6	40	-
NIŽJA	161	-	-	-	2	46	52	1	18	-	42	-
VKV	27	-	-	1	1	13	-	10	2	-	-	-
KV	1895	-	-	24	23	218	29	79	1399	33	90	-
PKV	150	-	-	2	-	9	5	5	59	60	10	-
NKV	3200	-	-	12	2	60	22	6	189	160	2749	-
NEZNANO	6	-	-	-	-	-	-	-	-	-	-	6
STANOVANJ.-KOMUNAL. DEJAV.	2619	-	4	153	240	1258	102	11	330	100	401	20
DOKTORJI	1	-	-	-	-	-	-	-	1	-	-	-
MAGISTRI	5	-	3	2	-	-	-	-	-	-	-	-
VISOKA-OSTALI	108	-	-	100	5	2	-	-	1	-	-	-
VIŠJA	192	-	1	26	147	16	-	-	2	-	-	-
SREDNJA	1088	-	-	21	80	925	12	3	36	5	6	-
NIŽJA	132	-	-	-	-	58	45	1	14	10	4	-
VKV	8	-	-	-	-	4	-	2	2	-	-	-
KV	484	-	-	3	7	197	17	4	220	13	23	-
PKV	69	-	-	1	-	16	3	1	8	35	5	-
NKV	512	-	-	-	1	40	25	-	46	37	363	-
NEZNANO	20	-	-	-	-	-	-	-	-	-	-	20
FINANCE IDR. POSL. STOR.	27361	10	57	3810	3782	15548	430	84	2383	242	955	60
DOKTORJI	6	3	-	2	-	1	-	-	-	-	-	-
MAGISTRI	101	1	23	72	2	3	-	-	-	-	-	-
VISOKA-OSTALI	3077	5	14	2627	310	115	1	1	4	-	-	-
VIŠJA	3100	1	9	393	2321	353	2	2	17	1	1	-
SREDNJA	14920	-	11	593	990	12946	59	31	245	5	40	-
NIŽJA	575	-	-	3	13	327	120	1	67	6	38	-
VKV	346	-	-	8	22	225	21	28	40	1	1	-
KV	3191	-	-	63	94	1139	181	10	1618	33	53	-
PKV	291	-	-	1	3	85	11	2	77	106	6	-
NKV	1681	-	-	47	27	344	35	9	315	90	814	-
NEZNANO	73	-	-	1	-	10	-	-	-	-	2	60
IZOBRAŽEVANJE IN KULTURA	36216	231	382	8626	13436	7168	314	114	2114	624	3079	128
DOKTORJI	329	196	73	58	1	1	-	-	-	-	-	-
MAGISTRI	589	9	250	320	6	3	1	-	-	-	-	-
VISOKA-OSTALI	7538	23	42	6961	418	90	-	2	2	-	-	-
VIŠJA	11423	3	16	677	10558	149	1	7	9	-	3	-
SREDNJA	9001	-	1	566	2344	5858	29	22	108	13	60	-
NIŽJA	673	-	-	11	22	253	163	3	78	46	97	-
VKV	143	-	-	10	26	53	1	32	17	-	4	-
KV	2368	-	-	16	42	575	66	23	1434	47	165	-
PKV	478	-	-	-	6	43	3	3	102	297	24	-
NKV	3541	-	-	7	12	143	50	22	362	221	2724	-
NEZNANO	133	-	-	-	1	-	-	-	2	-	2	128

20. ZAPOSLENE ŽENSKE V PODJETJIH IN DRUGIH ORGANIZACIJAH PO PODROČJIH DEJAVNOSTI, STOPNJI STROKOVNE IZOBRAZBE IN STOPNJI STROKOVNE USPOSOBLJENOSTI V REPUBLIKI SLOVENIJI, 31. 12. 1995 (nadaljevanje)

STOPNJA STROKOVNE IZOBRAZBE	SKUPAJ	STOPNJA STROKOVNE USPOSOBLJENOSTI										
		VISOKA			VIŠJA	SREDNJA	NIŽJA	VISOKO KVALIFICIRAN	KVALIFICIRAN	POLKVALIFICIRAN	NEKVALIFICIRAN	NEZNANO
		DOKTORJI	MAGISTRI	OSTALI								
ZDRAVST. IN SOC. VARSTVO	45094	10	333	3737	6591	20587	1025	167	4518	3758	4212	156
DOKTORJI	48	5	29	12	1	1	-	-	-	-	-	-
MAGISTRI	527	-	274	249	2	1	-	1	-	-	-	-
VISOKA-OSTALI	3462	3	18	3248	142	48	-	3	-	-	-	-
VIŠJA	6326	2	12	118	5740	421	1	16	13	2	1	-
SREDNJA	19785	-	-	96	620	18141	175	42	469	123	119	-
NIŽJA	563	-	-	3	7	205	149	2	77	75	45	-
VKV	218	-	-	-	12	123	6	42	31	2	2	-
KV	5142	-	-	9	33	1136	434	47	2917	355	211	-
PKV	2090	-	-	-	10	124	49	4	212	1505	186	-
NKV	6758	-	-	1	24	384	211	10	797	1696	3635	-
NEZNANO	175	-	-	1	-	3	-	-	2	-	13	156
JAVNA UPRAVA, SKLADI, ZDRUŽE	20484	10	87	4340	3729	8949	367	103	1579	99	575	646
DOKTORJI	27	6	4	14	2	1	-	-	-	-	-	-
MAGISTRI	129	-	47	72	6	4	-	-	-	-	-	-
VISOKA-OSTALI	4024	4	24	3833	117	43	-	1	2	-	-	-
VIŠJA	3445	-	10	299	2985	140	-	5	6	-	-	-
SREDNJA	8021	-	2	103	539	7118	56	30	155	3	15	-
NIŽJA	878	-	-	1	14	419	148	11	263	2	20	-
VKV	154	-	-	1	3	106	1	23	17	1	2	-
KV	1987	-	-	13	48	830	115	14	931	10	26	-
PKV	177	-	-	2	3	66	4	1	44	52	5	-
NKV	985	-	-	1	11	214	43	18	160	31	507	-
NEZNANO	657	-	-	1	1	8	-	-	1	-	-	646

REZULTATI RAZISKOVANJ

1. Zaposleni v družbenem sektorju 1974, 38 str.
2. Letni pregled odkupa 1974, 66 str.
3. Letni pregled obrti 1974, 8 str.
4. Letni pregled cen 1974, 31 str.
5. Demografski rajoni SRS s historiatom razvoja teritorialnega območja z osnovnimi podatki iz popisov prebivalstva po osvoboditvi, 129 str.
6. Letni pregled industrije 1974, 132 str.
7. Študenti visokošolskih zavodov 1974-75, 76 str.
8. Anketa o zasebnih kmečkih gospodarstvih 1971-74, 35 str.
9. Direktorji v organizacijah združenega dela v gospodarski in družbeni dejavnosti 1975, 33 str.
10. Letni pregled komunalne dejavnosti 1973, 30 str.
11. Letni pregled kmetijstva 1974, 44 str.
12. Kulturno-umetniška in znanstvena dejavnost 1974, 42 str.
13. Letni pregled gradbeništva 1969, 47 str.
14. Osebni dohodki zaposlenih v družbenem sektorju 1974, 54 str.
15. Letni pregled gradbeništva 1970, 49 str.
16. Dohodki in izdatki organizacij združenega dela negospodarskih organizacij 1974, 65 str.
17. Letni pregled gradbeništva 1971, 50 str.
18. Letni pregled gradbeništva 1972, 50 str.
19. Letni pregled gradbeništva 1973, 48 str.
20. Družbeni produkt in narodni dohodek v letu 1974., 48 str.
21. Kulturno-umetniška in prosvetna dejavnost 1974/75, 34 str.
22. Seznam osnovnih in srednjih šol ter višjih in visokih šol na začetku šolskega leta 1975/76., 118 str.
23. Zaposleni v družbenem in zasebnem sektorju ter fluktuacija zaposlenih 1974/75, 30 str.
24. Vzgojnovarstveni zavodi v letu 1974/75 in socialni zavodi s seznamom poročevaslkih enot v letu 1974., 63 str.
25. Sestava organov in dejavnosti skupščin občin v letu 1975, 35 str.
26. Investicije 1974, družbeni in zasebni sektor., 48 str.
27. Naravno gibanje prebivalstva SRS v letu 1973, 84 str.
28. Osebni dohodki po poklicih v letu 1974, 68 str.
29. Prebivalstvo v SRS 1970-76., 35 str.
30. Osnovne šole na začetku šolskega leta 1975/76 po krajevnih skupnostih, 41 str.
31. Telesna kultura 1974, 53 str.
32. Letni pregled cen 1975, 50 str.
33. Letni pregled odkupa 1975, 74 str.
34. Periodični finančni računi 1974-1975, 35 str.
35. Letni pregled industrije 1975, 141 str.
36. Selitveno gibanje prebivalstva v SR Sloveniji 1971-1975, 29 str.
37. Osnovne in srednje šole na koncu šolskega leta 1974-1975 in začetku šolskega leta 1975-1976, 89 str.
38. Organizacije in skupnosti v gospodarstvu in negospodarstvu v SR Sloveniji, 262 str.
39. Kazensko sodna statistika 1975, 142 str.
40. Poraba reprodukcijskega materiala in prodaja po republikah v letu 1972, 40 str.
41. Letni pregled obrti 1975, 41 str.
42. Letni pregled kmetijstva 1975, 43 str.
43. Študenti visokošolskih zavodov 1975-76, 71 str.
44. Sestava in dejavnost krajevnih skupnosti 1974-1975, 89 str.
45. Letni pregled gradbeništva 174, 70 str.
46. Dohodki in izdatki organizacij združenega dela negospodarskih dejavnosti 1975, 42 str.
47. Osebni dohodki zaposlenih v družbenem sektorju 1975, 59 str.
48. Samoupravne interesne skupnosti 1975, 32 str.
49. Kulturno-umetniška in znanstvena dejavnost 1975, 57 str.
50. Industrijske organizacije in industrijski proizvodi 1975, 198 str.
51. Letni pregled gozdarstva 1975, 38 str.
52. Letni pregled prometa 1969, 102 str.
53. Letni pregled trgovine 1975, 88 str.
54. Letni pregled gostinstva 1972, 53 str.
55. Vzgojnovarstveni zavodi v šolskem letu 1975-1976, 61 str.
56. Letni pregled prometa 1970, 101 str.
57. Letni pregled prometa 1971, 99 str.
58. Osnovne šole na začetku šolskega leta 1976-77 po krajevnih skupnostih, 41 str.
59. Seznam šol s splošnimi podatki na začetku šolskega leta 1976-77, 104 str.
60. Kulturno-umetniška in prosvetna dejavnost 1975-76, 34 str.
61. Anketa o zasebnih kmečkih gospodinjstvih 1975, 28 str.
62. Telesna kultura, šport in rekreacija v letu 1975, 53 str.
63. Letni pregled prometa 1972, 100 str.
64. Letni pregled prometa 1973, 104 str.
65. Sestava in dejavnost krajevnih skupnosti 1975-1976, 90 str.
66. Družbena prehrana v letu 1970, 100 str.
67. Pregled sprememb v potrošnji po anketah v letih 1963, 1968 in 1973 v Sloveniji, 100 str.
68. Osnovne in srednje šole na začetku šolskega leta 1975-76 in začetku 1976-77, 80 str.
69. Zaposleni v družbenem sektorju 1974, 44 str.
70. Letni pregled prometa 1974, 104 str.
71. Družbeni produkt in narodni dohodek v letu 1975, 48+(IV) str.
72. Letni pregled prometa 1975, 84 str.
73. Investicije 1975 (družbeni in zasebni sektor), 51 str.
74. Letni pregled cen 1976, 54 str.
75. Naravno gibanje prebivalstva SR Slovenije 1974, 100 str.
76. Osebni dohodki delavcev v združenem delu 1976, 65 str.
77. Letni pregled industrije 1976, 106 str.
78. Letni pregled odkupa 1976, 42 str.
79. Osebni dohodki po poklicih 1976, 77 str.
80. Študenti 1976/77 in diplomanti 1976, 78 str.
81. Letni pregled prometa 1976, 87 str.
82. Kazensko sodna statistika 1976, 123 str.
83. Letni pregled gozdarstva 1976, 40 str.
84. Letni pregled trgovine 1976, 84 str.
85. Letni pregled kmetijstva 1976, 44 str.
86. Vzgojnovarstveni zavodi v šolskem letu 1976/77 in socialni zavodi v letu 1976 s seznamom poročevalskih enot, 81 str.
87. Popis učiteljev 1976, 81 str.
88. Kulturno-umetniška in znanstveno-raziskovalna dejavnost 1976, 46 str.
89. Naravno gibanje prebivalstva SR Slovenije 1975, 102. str.
90. Anketa o zasebnih kmečkih gospodinjstvih 1976, 34 str.
91. Osnovne šole na začetku šolskega leta 1977/78 po krajevnih skupnostih, 41 str.
92. Družbeni proizvod in narodni dohodek v letu 1976, 78 str.
93. Seznam šol s splošnimi podatki za začetkek šolskega leta 1977/78, 113 str.
94. Družbena prehrana 1977, 41 str.
95. Osebni dohodki po poklicih 1976, 65 str.
96. Osnovne in srednje šole na koncu šolskega leta 1976/77 in začetku 1977/78, 75 str.
97. Letni pregled gozdarstva, 40 str.
98. Telesna vzgoja, šport in rekreacija v letu 1976, 50 str.
99. Kulturno-umetniška in prosvetna dejavnost 1975/76 in 1976/77, 61 str.
100. Investicije 1976, 66 str.
101. Sestava in dejavnost krajevnih skupnosti 1976-77, 75 str.
102. Osebni dohodki delavcev v združenem delu 1977, 69 str.
103. Letni pregled industrije 1977, 175 str.
104. Letni pregled cen 1977, 60 str.
105. Študenti 1977-78 in diplomanti 1977, 77 str.
106. Letni pregled kmetijstva 1977, 44 str.
107. Letni pregled prometa 1977, 77 str.
108. Industrijske organizacije 1965-1976 in proizvodi 1976, 212 str.
109. Letni pregled gostinstva 1976, 56 str.
110. Samoupravne interesne skupnosti 1977, 40 str.
111. Popis zaposlenih delavcev 31.12.1976, 74 str.
112. Popis zaposlenih delavcev 31.12.1976 - Zaposleni delavci v združenem delu v SR Sloveniji in v tujini ter po občinah SR Slovenije, 43 str.
113. Vzgojnovarstvene organizacije v šolskem letu 1977/78 s seznamom poročevalskih enot, 81 str.
114. Letni pregled trgovine 1977, 85 str.

115. Letni pregled odkupa 1977, 68 str.
116. Volitve 1978, 79 str.
117. Letni pregled obrti, 36 str.
118. Kazensko sodna statistika 1977, 90 str.
119. Desezonirane časovne vrste SR Slovenije, 181 str.
120. Kulturno-umetniška in znanstveno-raziskovalna dejavnost 1976-1977, 91 str.
121. Družbeni proizvod in narodni dohodek v SR Sloveniji 1977, 68 str.
122. Naravno gibanje prebivalstva 1976, 90 str.
123. Popis zaposlenih 31.12.1976, osebni dohodki delavcev v združenem delu po področjih dejavnosti v SRS, 70 str.
124. Družbena prehrana 1978, 40 str.
125. Popis zaposlenih 31.12.1976, osebni dohodki delavcev v združenem delu po občinah v SR Sloveniji, 42 str.
126. Letni pregled gostinstva 1974, 55 str.
127. Letni pregled gostinstva 1975, 54 str.
128. Rezultati popisa namestitvenih zmogljivosti v SR Sloveniji 31. avgusta 1977, 50 str.
129. Letni pregled turizma 1973-1976, 325 str.
130. Seznam šol s splošnimi podatki ob začetku šol
131. Popis zaposlenih delavcev v 31.12.1976. Zaposleni delavci v združenem delu v SR Sloveniji po skupinah poklicev in področjih dejavnosti, 80 str.
132. Prihodki in odhodki organizacij združenega dela negospodarskih dejavnosti, 51 str.
133. Letni pregled gradbeništva 1975, 74 str.
134. Letni pregled gradbeništva 1976, 79 str.
135. Telesna vzgoja in športna rekreacija 1977, 48 str.
136. Kulturno umetniška in prosvetna dejavnost 1977/78, 32 str.
137. Popis zaposlenih delavcev 3.12.1976. Osebni dohodki delavcev v združenem delu po skupinah poklicev in področjih dejavnosti v SR Sloveniji, 67 str.
138. Letni pregled gozdarstva 1978, 38 str.
139. Letni pregled gostinstva 1977, 62 str.
140. Osebni dohodki po poklicih v letu 1977, 77 str.
141. Anketa o zasebnih kmečkih gospodinjstvih 1977, 32 str.
142. Komunalne dejavnosti 1974, 32 str.
143. Letni pregled cen 1978, 62 str.
144. Osebni dohodki delavcev v združenem delu 1978, 69 str.
145. Letni pregled gradbeništva 1977, 102 str.
146. Letni pregled komunalne dejavnosti 1975, 27 str.
147. Investicije 1977 (Združeno in samostojno osebno delo) 72 str.
148. Izkoriščenost zmogljivosti v industriji 1976,42 str.
149. Letni pregled komunalne dejavnosti 1976, 29 str.
150. Letni pregled industrije 1978, 163 str.
151. Zmogljivosti in uporaba opreme za avtomatsko obdelavo podatkov v letu 1976, 42 str.
152. Osnovne in srednje šole konec šolskega leta 1977/78 in ob začetku šolskega leta 1978/79, 78 str.
153. Letni pregled kmetijstva 1978, 78 str.
154. Anketa o številu živine 15.1.1976, 43 str.
155. Študenti 1978/79 in diplomanti 1978, 102 str.
156. Osnovne šole po krajevnih skupnostih ob začetku šolskega leta 1978/79, 141 str.
157. Delavci v združenem delu in samostojnem osebnem delu, pripravniki ter fluktuacija delavcev 1976-1978, 32 str.
158. Letni pregled trgovine 1978, 84 str.
159. Letni pregled odkupa 1978, 82 str.
160. Organizacije in skupnosti v gospodarstvu in negospodarstvu SR Slovenije, stanje 30.6.1979 879 str.
161. Vzgojnovarstvene organizacije 1978/79 in socialni zavodi 1978 s seznamom poročevalskih enot, 102 str.
162. Družbena prehrana v 1979, 38 str.
163. Letni pregled prometa in zvez v 1978, 76 str.
164. Sestava organov in dejavnost skupščin občin 1979, 36 str.
165. Kazensko sodna statistika 1978, 96 str.
166. Samoupravne interesne skupnosti 1978, 48 str.
167. Družbeni proizvod in narodni dohodek v SR Sloveniji 1978, 89 str.
168. Letni pregled komunalne dejavnosti 1977, 36 str.
169. Sestava krajevnih skupnosti 1978, 52 str.
170. Raziskovalne organizacije 1978, 50 str.
171. Letni pregled gradbeništva 1978, 104 str.
172. Prihodki in odhodki OZD negospodarskih dejavnosti 1978, 36 str.
173. Prodaja po republikah in poraba reprodukcijskega materiala v SR Sloveniji 1976, 48 str.
174. Letni pregled gostinstva 173, 42 str.
175. Naravno gibanje prebivalstva SR Slovenije 1977, 110 str.
176. Anketa o zasebnih kmečkih gospodinjstvih 1978, 38 str.
177. Popis zaposlenih delavcev 31.12.1976 (Zaposleni delavci, v združenem delu po panogah dejavnosti v SR Sloveniji), 151 str.
178. Letni pregled turizma 1977, 114 str.
179. Osebni dohodki za določene poklice 1978, 59 str.
180. Kulturno-umetniška in prosvetna dejavnost 1978/79, 39 str.
181. Letni pregled gostinstva 1978, 58 str.
182. Letni pregled turizma 1978, 118 str.
183. Letni pregled komunalne dejavnosti 1978, 35 str.
184. Letni pregled obrti 1977, 43 str.
185. Anketa o številu živine 15.1.1977, 65 str.
186. Letni pregled obrti 1978, 37 str.
187. Anketa o številu živine 15.1.1978, 67 str.
188. Seznam šol s splošnimi podatki ob začetku šolskega leta 1979/80, 124 str.
189. Delavci v združenem delu in samostojnem osebnem delu, pripravniki ter fluktuacija delavcev 1979, 45 str.
190. Telesna vzgoja, šport in športna rekreacija v letu 1978, 52 str.
191. Letni pregled zunanje trgovine 1976, 325+58 str.
192. Popis zaposlenih delavcev 31.12.1976, delavci in osebni dohodki v združenem delu po medobčinskih skupnostih (regijah) v SR Sloveniji, 84 str.
193. Investicije 1978, 94 str.
194. Osebni dohodki delavcev v združenem delu 1979, 73 str.
195. Selitveno gibanje prebivalstva SR Slovenije 1977, 195 str.
196. Letni pregled gozdarstva 1979, 38 str.
197. Kultura, umetnost, informacije 1978, 61+32 str.
198. Letni pregled cen 1979, 59 str.
199. Letni pregled industrije 1979, 165 str.
200. Industrijske organizacije in industrijski proizvodi 1977, 184+6 str.
201. Industrijske organizacije po občinah 1977, 64+6 str.
202. Industrijske organizacije in industrijski proizvodi 1978, 219+8 str.
203. Industrijske organizacije po občinah 1978, 71+8 str.
204. Osnovne in srednje šole konec šolskega leta 1978/79 in ob začetku šolskega leta 1979/80, 75 str.
205. Osnovne šole po krajevnih skupnostih ob začetku šolskega leta 1979/80, 44+11 str.
206. Letni pregled obrti 1979, 34+17 str.
207. Letni pregled kmetijstva 1979, 43+44 str.
208. Kazensko sodna statistika 1979, 79+22 str.
209. Letni pregled zunanje trgovine 1977, 348+54 str.
210. Študenti 1979/80 in diplomanti 1979, 105+17 str.
211. Popis zaposlenih delavcev 31.12.1976. Osebni dohodki delavcev v združenem delu v SR Sloveniji po panogah dejavnosti, 104 str.
212. Letni pregled odkupa 1979, 69+13 str.
213. Raziskovalne organizacije 1979, 41+10 str.
214. Prostovoljne dejavnosti učencev osnovnih in srednjih šol v šolskem letu 1978/79, 48+5 str.
215. Družbeni proizvod in narodni dohodek v SR Sloveniji 1979, 79+3 str.
216. Vzgojnovarstvene organizacije v šolskem letu 1979/80 s seznamom poročevalskih enot, 65+14 str.
217. Letni pregled trgovine 1979, 65+28 str.
218. Samoupravne interesne skupnosti 1979, 52+4 str.
219. Letni pregled gostinstva 1979, 56+7 str.
220. Letni pregled gradbeništva 1979, 100+33 str.
221. Naravno gibanje prebivalstva SR Slovenije 1978, 95+6 str.
222. Letni pregled turizma 1979, 113+12 str.
223. Letni pregled zunanje trgovine 1979, 321+34 str.
224. Delavci v združenem delu in samostojnem osebnem delu, pripravniki ter fluktuacija delavcev 1980, 31+2 str.

225. Družbena prehrana 1980, 35 str.
226. Osebni dohodki za določene poklice 1979, 47+2 str.
227. Seznam šol s splošnimi podatki ob začetku šolskega leta 1980/81, 112 str.
228. Popis prebivalstva, gospodinjstev in stanovanj v SR Sloveniji 31.3.1981, 186 str.
229. Popis prebivalstva, gospodinjstev in stanovanj v SR Sloveniji 31.3.1981, 51 str.
230. Letni pregled industrije 1980, 155+2 str.
231. Osebni dohodki delavcev v združenem delu 1980, 72 str.
232. Letni pregled zunanje trgovine 1978, 263 str.
233. Osnovne šole po krajevnih skupnostih ob začetku šol. leta 1980/81, 57 str.
234. Letni pregled cen 1980, 61 str.
235. Letni pregled gozdarstva 1980, 36 str.
236. Osnovne in srednje šole konec šol. leta 1979/80 in ob začetku šol. l. 1980/81, 75 str.
237. Letni pregled kmetijstva 1980, 41 str.
238. Kulturno-umetniška in prosvetna dejavnost 1979/80, 40 str.
239. Študenti 1980/81 in diplomanti 1980, 128 str.
240. Prihodki in odhodki organizacij združenega dela neproizvodnih dejavnosti 1979, 36 str.
241. Anketa o zasebnih kmečkih gospodinjstvih 1979, 31 str.
242. Letni pregled turizma 1980, 116 str.
243. Letni pregled odkupa 1980, 70 str.
244. Zmogljivosti in uporaba opreme za avtomatsko obdelavo podatkov 1978, 42 str.
245. Seznam teritorialnih enot v SR Sloveniji s šiframi (občine, naselja, ulice, krajevne skupnosti, krajevni uradi, pošte), 598 str.
246. Prodaja po republikah in poraba reprodukcijskega materiala v SR Sloveniji, 1978, 40 str.
247. Industrijske organizacije po občinah 1979, 94 str.
248. Izkoriščenost zmogljivosti v industriji 1978, 55 str.
249. Delavci v združenem delu 1978, 82 str.
250. Letni pregled gostinstva 1980, 67 str.
251. Letni pregled komunalne dejavnosti 1979, 37 str.
252. Letni pregled zunanje trgovine 1980, str. 338
253. Industrijske organizacije in industrijski proizvodi 1979, 249 str.
254. Družbena prehrana 1981, 38 str.
255. Naravno gibanje prebivalstva SR Slovenije 1979, 102 str.
256. Letni pregled obrti 1980, 51 str.
257. Letni pregled trgovine 1980, 74 str.
258. Vzgojnovarstvene organizacije v šolskem letu 1980/81, socialni zavodi 1980 in seznam poročevalskih enot, 68 str.
259. Letni pregled investicij 1979, 38 str.
260. Sestava krajevnih skupnosti 1980, 33 str.
261. Prihodki in odhodki organizacij združenega dela neproizvodnih dejavnosti 1980, 32 str.
262. Kazenska sodna statistika 1980, 86 str.
263. Osebni dohodki za določene poklice 1980, 42 str.
264. Popis prebivalstva, gospodinjstev in stanovanj v SR Sloveniji 31.3.1981, 43 str.
265. Raziskovalne organizacije 1980, 62 str.
266. Družbeni proizvod in narodni dohodek v SR Sloveniji 1980, 68 str.
267. Samoupravne interesne skupnosti 1980, 46 str.
268. Kultura, umetnost, informacije 1979, 44 str.
269. Industrijske organizacije po občinah 1980, 105 str.
270. Industrijske organizacije in proizvodi 1980, 245 str.
271. Seznam šol s splošnimi podatki ob začetku šolskega leta 1981/82, 115 str.
272. Letni pregled gradbeništva 1980, 109 str.
273. Popis zaposlenih delavcev 31.12.1976: zaposleni delavci v združenem delu po šolski izobrazbi v SR Sloveniji, 70 str.
274. Kultura, umetnost, informacije 1980, 47 str.
275. Popis prebivalstva, gospodinjstev in stanovanj v SR Sloveniji 31.3.1981 (prebivalstvo po starosti, rezultati po občinah), 294 str.
276. Letni pregled industrije 1981, 180 str.
277. Letni pregled investicij 1980, 44 str.
278. Delavci v ZD in samostojnem osebnem delu, pripravniki ter fluktuacija delavcev 1981, 49 str.
279. Letni pregled gozdarstva 1981, 36 str.
280. Anketa o zasebnih kmečkih gospodinjstvih 1980, 34 str.
281. Osebni dohodki delavcev v združenem delu 1981, 59 str.
282. Popis prebivalstva, gospodinjstev in stanovanj v SR Sloveniji 31.3.1981 (končni rezultati po občinah), 159 str.
283. Kulturno-umetniška in prosvetna dejavnost 1980/81 62 str.
284. Letni pregled kmetijstva 1981, 39 str.
285. Študenti 1981/82 in diplomanti 1981, 112 str.
286. Osnovne in srednje šole konec šolskega leta 1980/81 in ob začetku šolskega leta 1981/82, 78 str.
287. Letni pregled cen 1981, 74 str.
288. Osnovne šole po krajevnih skupnostih ob začetku šolskega leta 1981/82, 68 str.
289. Letni pregled odkupa 1981, 77 str.
290. Naravno gibanje prebivalstva SR Slovenije 1980, 99 str.
291. Vzgojnovarstvene organizacije v šolskem letu 1981/82 s seznamom poročevalskih enot, 59 str.
292. Kazensko sodna statistika 1981, 60 str.
293. Letni pregled trgovine 1981, 74 str.
294. Raziskovalne organizacije 1981, 47 str.
295. Letni pregled obrti 1981, 34 str.
296. Samoupravne interesne skupnosti 1981 (Dejavnost organov), 52 str.
297. Letni pregled komunalne dejavnosti 1981, 63 str.
298. Letni pregled turizma 1981, 127 str.
299. Prodajna zmogljivost omrežja trgovine na drobno 1980, 95 str.
300. Industrijske organizacije po občinah 1981, 89 str.
301. Letni pregled gradbeništva, 111 str.
302. Industrijske organizacije in industrijski proizvodi 1981, 214 str.
303. Letni pregled prometa in zvez 1979, 73 str.
304. Popis prebivalstva, gospodinjstev in stanovanj v SR Sloveniji 31.3.1981, prebivalstvo po materialnem jeziku, pismenosti in obiskovanju šole, (rezultati po občinah), 172 str.
305. Popis prebivalstva, gospodinjstev in stanovanj v SR Sloveniji 31.3.1981, skupno in kmečko prebivalstvo po občinah, 242 str.
306. Popis prebivalstva, gospodinjstev in stanovanj v SR Sloveniji 31.3.1981, preselitve, (rezultati po občinah), 128 str.
307. Popis prebivalstva, gospodinjstev in stanovanj v SR Sloveniji, 31.3.1981: Prebivalstvo na začasnem delu v tujini (rezultati po občinah 158 str.
308. Prihodki in odhodki organizacij združenega dela neproizvodnih dejavnosti 1981, 37 str.
309. Letni pregled gostinstva 1981, 56 str.
310. Seznam šol s splošnimi podatki ob začetku šolskega leta 1982/83, 107 str.
311. Osebni dohodki za določene poklice 1981, 41 str.
312. Kultura, umetnost, informacije, 1981., 51 str.
313. Letni pregled industrije 1982., 178 str.
314. Popis prebivalstva, gospodinjstev in stanovanj v SR Sloveniji 31.3.1981; gospodinjstva, ki imajo kmečko gospodarstvo (rezultati po občinah)., 258 str.
315. Družbeni proizvod in narodni dohodek 1981., 67 str.
316. Letni pregled gozdarstva 1981., 35 str.
317. Osnovne in srednje šole konec šolskega leta 1981/82 in ob začetku šolskega leta 1982/83., 79 str.
318. Volitve 1982., 62 str.
319. Delavci v ZD in samostojnem osebnem delu 1982., 48 str.
320. Kulturno-umetniška in prosvetna dejavnost 1981/82., 60 str.
321. Družbena prehrana 1982., 46 str.
322. Študenti 1982/83, diplomanti 1982., 109 str.
323. Popis prebivalstva, gospodinjstev in stanovanj, v SR Sloveniji 31.3.1981 Stanovanja (rezultati po občinah)., 145 str.
324. Letni pregled investicij 1981., 38 str.
325. Osebni dohodki delavcev v ZD 1982., 82 str.
326. Letni pregled cen 1982., 62 str.
327. Letni pregled kmetijstva 1982, 42 str.
328. Letni pregled zunanje trgovine 1982., 344 str.
329. Vzgojnovarstvene organizacije v šolskem letu 1982/83 in socialni zavodi 1982 s seznamom poročevalskih enot., 74 str.
330. Raziskovalne organizacije 1982., 48 str.
331. Kazensko sodna statistika 1982., 77 str.
332. Letni pregled odkupa 1982., 60 str.
333. Letni pregled zunanje trgovine 1982., 342 str.

334. Družbena prehrana 1983., 40 str.
335. Delavci v združenem delu 1982., 96 str.
336. Popis prebivalstva, gospodinjstev in stanovanj v SR Sloveniji, 31.3.1981
Način ogrevanja v kurilni sezoni 1980-1981 (Rezultati po občinah)., 146 str.
337. Naravno gibanje prebivalstva SR Slovenije 1981., 99 str.
338. Zmogljivost in uporaba opreme za avtomatsko obdelavo podatkov 1981., 43 str.
339. Letni pregled gostinstva 1982., 45 str.
340. Sestava krajevnih skupnosti 1982., 31 str.
341. Prihodki in odhodki organizacij združenega dela negospodarskih dejavnosti 1982., 25 str.
342. Letni pregled trgovine 1982., 70 str.
343. Seznam šol s splošnimi podatki ob začetku šolskega leta 1983/84., 95 str.
344. Sestava organov samoupravnih interesnih skupnosti 1982, 48 str.
345. Družbeni proizvod in narodni dohodek v SR Sloveniji 1982, 69 str.
346. Popis prebivalstva, gospodinjstev in stanovanj v SR Sloveniji, 31.3.1981. Zaposleni po področjih dejavnosti in po naseljih 124 str.
347. Osnovne in srednje šole konec šolskega leta 1982/83 in ob začetku šolskega leta 1983/84 93 str.
348. Prodajne zmogljivosti v trgovini na drobno 1982, 11 str.
349. Delavci v združenem delu in samostojnem osebnem delu, pripravniki ter fluktuacija delavcev 1983, 44 str.
350. Telesna vzgoja, šport in športna rekreacija 1979, 41 str.
351. Telesna vzgoja, šport in športna rekreacija 1980, 47 str.
352. Letni pregled industrije 1983, 179 str.
353. Kultura, umetnost in informacije 1982/83, 90 str.
354. Letni pregled investicij 1982, 40 str.
355. Letni pregled cen 1983, 56 str.
356. Letni pregled gozdarstva 1983, 40 str.
357. Letni pregled gradbeništva 1982, 100 str.
358. Študenti 1983/84, Diplomanti 1983, 104 str.
359. Letni pregled prometa in zvez 1980, 80 str.
360. Letni pregled kmetijstva 1983, 43 str.
361. Letni pregled zunanje trgovine 1983, 358 str.
362. Kazensko sodna statistika 1983, 84 str.
363. Letni pregled odkupa 1983, 64 str.
364. Letni pregled gostinstva 1983, 47 str.
365. Letni pregled trgovine 1983, 68 str.
366. Družbena prehrana 1984, 50 str.
367. Letni pregled turizma 1982, 120 str.
368. Vzgojnovarstvene organizacije v šolskem letu 1983-84 in socialni zavodi 1982 s seznamom poročevalskih enot, 67 str.
369. Seznam šol s splošnimi podatki ob začetku šolskega leta 1984-85, 71 str.
370. Samoupravne interesne skupnosti 1983 (dejavnost organov), 50 str.
371. Delavci v združenem delu in samostojnem osebnem delu, pripravniki ter fluktuacija delavcev 1984, 45 str.
372. Raziskovalne organizacije 1983, 60 str.
373. Letni pregled gozdarstva 1984, 35 str.
374. Prihodki in odhodki organizacij združenega dela neproizvodnih dejavnosti 1983, 23 str.
375. Letni pregled komunalne dejavnosti 1982, 35 str.
376. Industrijske organizacije po občinah 1982, 98 str.
377. Študenti 1984/85, Diplomanti 1984,98 str.
378. Industrijske organizacije in industrijski proizvodi 1982, 252 str.
379. Osnovne in srednje šole konec šolskega leta 1983 84 in ob začetku šolskega leta 1984/85 79 str.
380. Popis šolskih zgradb 1984, 89 str.
381. Kultura, umetnost in informacije 1983/84,112 str.
382. Osebni dohodki za določene poklice 1982, 1983, 73 str.
383. Letni pregled kmetijstva 1984, 43 str.
384. Letni pregled turizma 1983, 118 str.
385. Pregled teritorialnih enot v SR Sloveniji s šiframi (občine, naselja, ulice, krajevne skupnosti, krajevni uradi, pošte), 560 str.
Spremembe, št. 10, 4 str., št. 11, 4 str., št.12, 70 str.
386. Letni pregled trgovine 1984, 68 str.
387. Delavci v združenem delu 1983, 79 str.
388. Izobraževanje v združenem delu v šolskem letu 1983/84, 46 st
389. Prihodki in odhodki organizacij združenega dela neproizvodni dejavnosti 1984, 25 str.
390. Letni pregled 1984, 56 str.
391. Letni pregled komunalne dejavnosti 1983, 63 str.
392. Letni pregled odkupa 1984, 61 str.
393. Delavci v srednjem usmerjenem izobraževanju na začetk šolskega leta 1984/85, 54 str.
394. Industrijske organizacije in industrijski proizvodi 1983, 287 st
395. Vzgojnovarstvene organizacije v šolskem letu 1984/85 i socialni zavodi 1984 s seznamom poročevalskih enot, 68 st
396. Letni pregled gradbeništva 1983, 113 str.
397. Industrijske organizacije po občinah 1983, 108 str.
398. Letni pregled zunanje trgovine 1984, 370 str.
399. Kazensko sodna statistika 1984, 84 str.
400. Obveščanje v združenem delu 1982, 1984, 32 str.
401. Seznam šol s splošnimi podatki ob začetku šolskega let 1985/1986, 76 str.
402. Letni pregled investicij 1983, 40 str.
403. Sestava organov samoupravnih interesnih skupnosti 1984, 44 st
404. Sestava krajevnih skupnosti 1984, 31 str.
405. Družbeni proizvod in narodni dohodek v SR Sloveniji 198 in 1984, 119 str.
406. Delavci v združenem delu in samostojnem osebnem delu pripravniki ter fluktuacija delavcev 1985, 46 str.
407. Letni pregled gostinstva 1984, 47 str.
408. Raziskovalne organizacije 1984, 60 str.
409. Naravno gibanje prebivalstva SR Slovenije 1982, 105 str.
410. Letni pregled industrije 1984, 211 str.
411. Letni pregled gozdarstva 1985, 35 str.
412. Študenti 1985/86 in 1986/87, 147 str.
413. Letni pregled kmetijstva 1985, 43 str.
414. Seznam šol s splošnimi podatki ob začetku šolskega let 1986/87, 63 str.
415. Letni pregled investicij 1984, 54 str.
416. Diplomanti 1985, 43 str.
417. Letni pregled turizma 1984, 117 str.
418. Ocene števila prebivalstva po starosti in spolu za leta 198 do 1985, 34 str.
419. Osnovne in srednje šole konec šolskega leta 1984/85 in o začetku šolskega leta 1985/86, 78 str.
420. Kultura, umetnost in informacije 1984/85, 108 str.
421. Volitve 1986, 36 str.
422. Letni pregled obrti 1984, 30 str.
423. Letni pregled odkupa 1985, 69 str.
424. Letni pregled trgovine 1985, 1986, 91 str.
425. Kazensko sodna statistika 1985, 70 str.
426. Raziskovalne organizacije 1985, 50 str.
427. Letni pregled gostinstva 1985, 42 str.
428. Letni pregled cen 1985, 51 str.
429. Samoupravne interesne skupnosti 1985 (dejavnost organov 51 str.
430. Prodajne zmogljivosti v trgovini na drobno 1984, 81 str.
431. Študenti 1987/88 in diplomanti 1986 in 1987, 118 str.
432. Popis delavcev v združenem delu stanje 31.12.1986, 594 s
433. Vzgojnovarstvene organizacije v šolskem letu 1985/86 socialni zavodi 1984 s seznamom poročevalskih enot, 67 s
434. Popis pedagoških delavcev 1986, 76 str.
435. Prihodki in odhodki organizacij združenega dela neproizvodn dejavnosti 1985, 26 str.
436. Letni pregled gradbeništva 1984, 1985, 127 str.
437. Letni pregled investicij 1985, 40 str.
438. Letni pregled gozdarstva 1986, 31 str.
439. Družbeni proizvod in narodni dohodek v SR Sloveniji 198 69 str.
440. Letni pregled industrije 1985 in 1986, 401 str.
441. Študenti 1988/89 diplomanti 1988 in individualni po pedagoških delavcev višjih in visokih šol 1987, 146 str.

442. Letni pregled kmetijstva 1985, 40 str.
443. Kazensko sodna statistika 1986, 116 str.
444. Letni pregled zunanje trgovine 1985, 377 str.
445. Letni pregled cen 1986, 56 str.
446. Osebni dohodki za določene poklice 1984, 49 str.
447. Letni pregled industrije 1987, 216 str.
448. Seznam šol s splošnimi podatki ob začetku šolskega leta 1987/88, 65 str.
449. Delavci v združenem delu 1985, 92 str.
450. Letni pregled zunanje trgovine 1986, 374 str.
451. Delavci v združenem delu in samostojnem osebnem delu, pripravniki ter fluktuacija delavcev 1986, 45 str.
452. Letni pregled cen 1987, 50 str.
453. Raziskovalne organizacije 1986, 67 str.
454. Letni pregled odkupa 1986, 61 str.
455. Delavci v združenem delu in samostojnem osebnem delu, pripravniki ter fluktuacija delavcev 1987, 41 str.
456. Letni pregled gozdarstva 1987, 31 str.
457. Letni pregled investicij 1986, 43 str.
458. Prodajne zmogljivosti v trgovini na drobno 1986, 116 str.
459. Prihodki in odhodki organizacij združenega dela neproizvodnih dejavnosti 1986, 27 str.
460. Osnovne in srednje šole konec šolskega leta 1985/86 in 1986/87 in na začetku šolskega leta 1986/87 in 1987/88, 133 str.
461. Kazensko sodna statistika 1987, 91 str.
462. Kultura, umetnost in informacije 1985/86, 95 str.
463. Raziskovalne organizacije 1986, 51 str.
464. Vzgojnovarstvene organizacije v šolskem letu 1986/87 in 1987/88 in socialni zavodi 1986 s seznamom poročevalskih enot, 92 str.
465. Družbeni proizvod in narodni dohodek v SR Sloveniji 1986 in 1987, 121 str.
466. Letni pregled kmetijstva 1987, 43 str.
467. Letni pregled turizma 1985-1987, 311 str.
468. Letni pregled odkupa 1987, 62 str.
469. Seznam šol s splošnimi podatki ob začetku šolskega leta 1988/89, 68 str.
470. Letni pregled obrti 1982 in 1983, 48 str.
471. Letni pregled gozdarstva 1988, 27 str.
472. Letni pregled trgovine 1987, 62 str.
473. Letni pregled investicij 1987, 39 str.
474. Delavci v združenem delu in samostojnem osebnem delu, pripravniki ter fluktuacija delavcev 1988, 41 str.
475. Vzgojnovarstvene organizacije v šolskem letu 1988/89 in socialni zavodi 1988 s seznamom poročevalskih enot, 68 str.
476. Letni pregled gradbeništva 1986/87, 140 str.
477. Kultura, umetnost in informacije 1986/87, 108 str.
478. Študenti 1989/90, 75 str.
479. Osnovne in srednje šole konec šolskega leta 1987/88 in ob začetku šolskega leta 1988/89, 120 str.
480. Kazensko sodna statistika 1988, 90 str.
481. Letni pregled kmetijstva 1988, 40 str.
482. Letni pregled cen 1988, 49 str.
483. Letni pregled prometa in zvez 1987, 78 str.
484. Študenti 1987/88 in diplomanti 1986 in 1987, 118 str.
485. Anketa o porabi gospodinjstev 1984-1988, 138 str.
486. Kultura, umetnost in informacije 1987/88, 81 str.
487. Letni pregled gostinstva 1987, 54 str.
488. Letni pregled industrije 1988, 202 str.
489. Družbeni proizvod in narodni dohodek v SR Sloveniji 1988, 125 str.
490. Prihodki od neproizvodnih dejavnosti 1987 in 1988, 39 str.
491. Letni pregled investicij 1988, 44 str.
492. Osnovne in srednje šole konec 1988/89 in na začetku šolskega leta 1989/90, 119 str.
493. Seznam šol s splošnimi podatki ob začetku šolskega leta 1989/90, 66 str.
494. Letni pregled obrti 1985-1987,str. 165 str.
495. Kultura, umetnost in informacije 1988/89, 75 str.
496. Letni pregled gozdarstva 1989,str. 26 str.
497. Letni pregled zaposlenih 1989, 37 str.
498. Delavci v združenem delu 1988, 68 str.
499. Zmogljivost in uporaba opreme za AOP 1988, 78 str.
500. Letni pregled prometa in zvez 1988, 78 str.
501. Naravno gibanje prebivalstva SRS 1983-1987 I. Rojstva,103 str.
502. Naravno gibanje prebivalstva SRS 1983-1987 II. Umrli,122 str.
503. Popis pedagoških delavcev 1989,87 str.
504. Diplomanti, doktorji znanosti, visokošolski učitelji 1989, 113 str.
505. Letni pregled cen 1989, 49 str.
506. Naravno gibanje prebivalstva 1983-1987, sklenjene in razvezane zakonske zveze, 105 str.
507. Družbena prehrana 1988,47 str.
508. Letni pregled odkupa 1988,60 str.
509. Raziskovalne organizacije 1988, 61 str.
510. Osebni dohodki delavcev v združenem delu 1986-1988, 144str.
511. Volitve 1990, 108 str.
512. Kazensko sodna statistika 1989, 87 str.
513. Letni pregled industrije 1989, 218 str.
514. Naravno gibanje prebivalstva1988, 108 str.
515. Osebni dohodki delavcev v združenem delu 1989, 64 str.
516 Letni pregled kmetijstva 1989, 49 str.
517. Osebni dohodki delavcev v združenem delu 1983, 1984, 1985, 215 str.
518. Pregled prometa in zvez 1981-1985, 88 str.
519. Osebni dohodki za določene poklice 1985, 54 str.
520. Letni pregled prometa in zvez 1986, 81 str.
521. Letni pregled gostinstva 1986,41 str.
522. Letni pregled gostinstva 1988, 58 str.
523. Prodaja po republikah in prodaja reprodukcijskega materiala 1987, 49 str.
524. Izkoriščenost zmogljivosti v industriji 1983, 1988, 98 str.
525. Industrijske organizacije po občinah 1984-1988, 398 str.
526. Industrijske organizacije in proizvodi 1984, 276 str.
527. Industrijske organizacije in industrijski proizvodi 1985, 246 str.
528. Industrijske organizacije in industrijski proizvodi 1986, 274 str.
529. Industrijske organizacije in industrijski proizvodi 1987, 278 str.
530. Letni pregled gradbeništva 1988, 72 str.
531. Industrijske organizacije in industrijski proizvodi 1988, 311 str.
532. Vzgojnovarstvene organizacije 1989/90 in socialni zavodi 1988, 71 str.
533. Študenti 1990/91, 71 str.
534. Letni pregled odkupa 1989, 61 str.
535. Raziskovalne organizacije 1989, 71 str.
536. Pregled turizma 1988, 1989, 235 str.
537. Letni pregled trgovine 1988 in 1989, 69 str.
538. Prvi- začasni podatki popisa prebivalstva, gospodinjstev, stanovanj in kmečkih gospodarstev v Republiki Sloveniji v letu 1991 po občinah, naseljih in krajevnih skupnostih, 132 str.
539. Anketa o porabi gospodinjstev 1989, 77 str.
540. Letni pregled prometa in zvez 1989, 72 str.
541. Pregled teritorialnih enot v Republiki Sloveniji s šiframi, 572 str.
542. Prihodki in odhodki podjetij in organizacij neproizvodnih dejavnosti 1989,23 str.
543. Anketa o porabi gospodinjstev 1988, (petletna), 55 str.
544. Sestava organov samoupravnih interesnih skupnosti 1986, 1988, 35 str.
545. Sestava krajevnih skupnosti 1986, 1988, 47 str.
546. Pregled obrti 1988 in 1989, 164 str.
547. Letni pregled gostinstva 1989, 54 str.
548. Seznam šol s splošnimi podatki ob začetku šolskega leta 1990/1991, 70 str.
549. Diplomanti višje in visoke stopnje, diplomanti podiplomske stopnje in doktorji znanosti ter učitelji višjih in visokih šol 1990, 113 str.
550. Letni pregled gozdarstva 1990. 27 str.
551. Letni pregled investicij 1989, 42 str.
552. Kultura, umetnost in informacije 1989/90, 82 str.
553. Osnovne in srednje šole konec 1989/90 in ob začetku leta 1990/91, 117 str.
554. Letni pregled zaposlenih 1990, 38 str.
555. Letni pregled kmetijstva 1990, 37 str.
556. Letni pregled gradbeništva 1989, 37 str.

557. Družbeni proizvod in narodni dohodek 1989, 78 str.
558. Vzgojnovarstvene organizacije 1990/91 in socialni zavodi 1990, 69 str.
559. Letni pregled komunalne dejavnosti 1984-1987, 243 str.
560. Pravosodje 1990, 78 str.
561. Letni pregled osebnih dohodkov zaposlenih v letu 1990, 57 str.
562. Selitveno gibanje prebivalstva 1988, 1989, 802 str.
563. Osebni dohodki za določene poklice 1989, 81 str.
564. Letni pregled odkupa 1990, 60 str.
565. Industrijske organizacije in industrijski proizvodi 1989, 223 str.
566. Raziskovalne organizacije 1990, 59 str.
567. Industrijske organizacije po občinah 1989, 97 str.
568. Letni pregled industrije 1990, 219 str.
569. Sestava krajevnih skupnosti 1990, 41 str.
570. Letni pregled trgovine 1990, 61 str.
571. Letni pregled gostinstva 1990, 58 str.
572. Anketa o porabi gospodinjstev 1990, 38 str.
573. Prihodki in odhodki podjetij in organizacij neproizvodnih dejavnosti 1990, 24 str.
574. Letni pregled obrti 1990, 370 str.
575. Študenti v Republiki Sloveniji 1990, 67 str.
576. Seznam šol s splošnimi podatki ob začetku šolskega leta 1991/1992, 63 str.
577. Letni pregled turizma 1990, 141 str.
578. Letni pregled cen 1990, 48 str.
579. Letni pregled komunalne dejavnosti 1988-1990, 1991, 203 str.
580. Diplomanti višje in visoke stopnje, diplomanti podiplomske stopnje in doktorji znanosti ter učitelji višjih in visokih šol, Republika Slovenija 1991, 111 str.
581. Letni pregled investicij 1990, 53 str.
582. Družbeni proizvod in narodni dohodek 1990, 84 str.
583. Osnovne in srednje šole konec šolskega leta 1990/91 in ob začetku šolskega leta 1991/92, 123 str.
584. Letni pregled zaposlenih 1991, 32 str.
585. Prodajne zmogljivosti v trgovini na drobno 1989, 76 str.
586. Letni pregled prometa in zvez 1990, 71 str.
587. Letni pregled odkupa 1991, 58 str.
588. Pravosodje 1991, 75 str.
589. Naravno gibanje prebivalstva Republike Slovenije 1989, 1990, 189 str.
590. Letni pregled kmetijstva 1991, 36 str.
591. Letni pregled cen 1991, 44 str.
592. Letni pregled industrije 1991, 217 str.
593. Vzgojnovarstvene organizacije 1991/1992 in socialni zavodi 1990, 69 str.
594. Kultura, umetnost in informacije 1991, 87 str.
595. Letni pregled trgovine 1991, 61 str.
596. Raziskovalne organizacije 1991, 58 str.
597. Letni pregled gostinstva 1991, 72 str.
598. Letni pregled gradbeništva 1990, 74 str.
599. Letni pregled obrti 1991, 334 str.
600. Volitve 1992, 75 str.
601. Študenti, vpis na podiplomski študij 1991/92, vpis na podiplomski študij 1992/93, 83 str.
602. Seznam šol s splošnimi podatki ob začetku šolskega leta 1992/93, 66 str.
603. Popis prebivalstva, gospodinjstev, stanovanj in kmečkih gospodarstev, Republika Slovenija, 310 str.
604. Prebivalci RS po krajevnih skupnostih 30.6.1993 Krajevne skupnosti in naselja v RS 31.12.1993, 210 str.
605. Diplomanti dodiplomske in podiplomske stopnje, ter visokošolski učitelji, Republika Slovenija, 166 str.
606. Letni pregled osebnih dohodkov zaposlenih v Sloveniji v letu 1991, 57 str.
607. Delovno aktivno prebivalstvo, 188 str.
608. Letni pregled turizma 1991, 137 str.
609. Anketa o porabi gospodinjstev 1991 in 1992, 70 str.
610. Letni pregled prometa in zvez 1991, 80 str.
611. Osnovne in srednje šole konec šolskega leta 1991/92 in ob začetku šolskega leta 1992/93, 142 str.
612. Letni pregled investicij 1991, 56 str.
613. Letni pregled kmetijstva 1992, str 39 str.
614. Letni pregled cen 1992, 68 str.
615. Kultura, umetnost in informacije 1991/92, 97 str.
616. Vzgojnovarstveni zavodi v šolskem letu 1992/93 in socialni zavodi 1992 s seznamom poročevalskih enot, 68 str.
617. Popis prebivalstva, gospodinjstev, stanovanj in kmečkih gospodarstev v Republiki Sloveniji v letu 1991 str. Rezultati po občinah, 387 str.
618. Naravno gibanje prebivalstva Republike Slovenije 1991, 124 str.
619. Letni pregled odkupa 1992, 64 str.
620. Raziskovalne organizacije 1992, 78 str.
621. Letni pregled gradbeništva 1991, 67 str.
622. Letni pregled obrti 1992, 383 str.
623. Letni pregled zaposlenih 1992, 41 str.
624. Letni pregled gostinstva, 1992, 69 str.
625. Pravosodje 1992, 83 str.
626. Študenti v Republiki Sloveniji, dodiplomski študij 1993/94, podiplomski študij 1992/93, 104 str.
627. Seznam šol s splošnimi podatki ob začetku šol. leta 1993/94, 71 str.
628. Diplomanti ter visokošolski učitelji 1993, 172 str.
629. Seznam šol s splošnimi podatki ob začetku šol. leta 1994/95, 69 str.
630. Industrijske organizacije in industrijska proizvodnja 1990, 262 str.
631. Letni pregled prometa in zvez 1992, 83 str.
632. Letni pregled kmetijstva 1993, 41 str.
633. Industrijske organizacije po občinah 1990, 110 str.
634. Letni pregled obrti 1993, 409 str.
635. Pravosodje 1993, 66 str.
636. Vzgojno-varstveni zavodi v šolskem letu 1993/94 in socialni zavodi 1993 s seznamom poročevalskih enot, 63 str.
637. Letni pregled odkupa 1993, 64 str.
638. Letni pregled cen 1993, 60 str.
639. Anketa o porabi gospodinjstev 1993, 80 str.
640. Anketa o porabi v gospodinjstvih - počitnice, potovanja in izleti domačega prebivalstva, 1993, 36 str.
641. Pregled industrije 1992 in 1993, 311 str.
642. Letni pregled gostinstva 1993, 68 str.
643. Aktivno prebivalstvo - Slovenija 1994 - Europa 1992, 181 str.
644. Študenti v Republiki Sloveniji, dodiplomski študij 1994/95, podiplomski študij 1993/94, 107 str.
645. Prodajne zmogljivosti v trgovini na drobno 1992, 101 str.
646. Diplomanti in visokošolski učitelji 1994, 174 str.
647. Naravno gibanje prebivalstva Republike Slovenije v letih 1992 in 1993, 170 str.
648. Pregled gradbeništva 1992 in 1993, 118 str.
649. Letni pregled prometa in zvez 1993, 69 str.
650. Pravosodje 1994, 70 str.
651. Pregled trgovine 1992 in 1993, 86 str.
652. Letni pregled industrije 1994, 204 str.
653. Pregled komunalne dejavnosti, 1992, 1993 in 1994, 185 str.
654. Letni pregled cen 1994, 61 str.
655. Kultura, umetnost in informacije, 1992/93, 118 str.
656. Letni pregled kmetijstva 1994, 40 str.
657. Osnovne in srednje šole konec šolskega leta 1992/93 in 1993/94 in na začetku šolskega leta 1993/94 in 1994/95, 302 str.
658. Letni pregled odkupa 1994, 65 str.
659. Vzgojno-varstveni zavodi s seznamom poročevalskih enot v šolskem letu 1994/95 ter javni socialnovarstveni zavodi 1994, 60 str.
660. Letni pregled gradbeništva 1994, 72 str.
661. Pregled turizma 1992-1994, 305 str.
662. Letni pregled prometa in zvez 1994, 76 str.
663. Zaposlene osebe v letih 1993 in 1994, 67 str.
664. Prebivalstvo Republike Slovenije 1994, 425 str.
665. Študentje v Republiki Sloveniji, vpis na dodiplomski študij 1995/96, 88 str.
666. Občine, naselja in ulice Republike Slovenije, 31. 12. 1995, 327 str.
667. Letni pregled investicij 1992, 45 str.
668. Diplomanti in visokošolski učitelji, Republika Slovenija, 1995, 160 str.
669. Seznam šol s splošnimi podatki ob začetku šol. leta 1995/96, 76 str.

670. Industrijske organizacije po občinah 1991, 1992, 123 str.
671. Industrijske organizacije in industrijski proizvodi 1991, 1992, 383 str.
672. Kultura, umetnost in informacije, 93/94, 109 str.
673. Letni pregled industrije 1995, 74 str.
674. Osnovne glasbene in srednje šole konec šolskega leta 1994/95 in na začetku šolskega leta 1995/96, 171 str.
675. Aktivno prebivalstvo Slovenija 95 - Evropa 93, 196 str.
676. Plače, 92, 93, 94, 95, 158 str.
677. Pravosodje 1995, 83 str.
678. Letni pregled kmetijstva 1995, 40 str.
679. Letni pregled cen 1995, 40 str.
680. Letni pregled odkupa, 1995, 60 str.
681. Letni pregled turizma, 1995. 179 str.
682. Vzgojno varstveni zavodi s seznamom poročevalskih enot v letu 1995/96 domovi za nastanitev učencev in študentov, zavodi usposabljanja otrok in mladostnikov ter javni socialnovarstveni zavodi 1995, 49 str.
683. Zaposlene osebe v letu 1995, 40 str.
684. Anketa o porabi gospodinjstev 1994, 1995, 77 str.
685. Prebivalstvo Republike Slovenije 1995, 529 str.
Population of the Republic of Slovenia, 529 pages
686. Letni pregled gradbeništva 1995, 70 str.
687. Študentje v Republiki Sloveniji, 1996/97, 147 str.
688. Ocenjene škode zaradi elementarnih nesreč v Sloveniji v obdobju 1991 do 1995, 32 str.

Odgovarja direktor Tomaž Banovec
Urednica Avguština Kuhar de Domizio
Lektorica Ivanka Zobec
Izdal in tiskal Statistični urad Republike Slovenije Ljubljana, Vožarski pot 12
Tiskano v 115 izvodih, 1997
Uporaba in objava podatkov, v celoti ali deloma, dovoljena le z navedbo vira

Po mnenju Ministrstva za kulturo Republike Slovenije, številka 415-150/92 mb z dne 31.3.1992, se plačuje 5% davek od prometa proizvodov po 1. odstavku tarifne številke 3 Tarife prometnega davka

ISSN 0352-0226

ID 689/1997