

ZAVOD REPUBLIKE SLOVENIJE ZA STATISTIKO

YU ISSN 0352 - 0226

MINISTRSTVO ZA PLANIRANJE  
ZAVOD R SLOVENIJE ZA STATISTIKO  
LJUBLJANA  
DOKUMENTACIJSKI ARHIV

Inventarna številka: 91-640  
Arhivska oznaka: 31/1320

REZULTATI  
RAZISKOVANJ

LETNI PREGLED  
KMETIJSTVA 1990

	1989	1990	1991	1992	1993	1994	1995	1996	1997	1998	1999	2000
67.3	151.0	140.9	134.2	129.4	125.7	122.9	120.6	118.7	117.2	115.8	115.8	115.8
67.4	151.0	141.0	134.2	129.4	125.7	122.9	120.6	118.7	117.2	115.8	115.9	115.9
67.4	151.0	141.0	134.3	129.4	125.7	122.9	120.6	118.7	117.2	115.9	115.9	115.9
67.5	151.1	141.0	134.3	129.4	125.8	122.9	120.6	118.8	117.2	115.9	115.9	115.9
67.5	151.1	141.1	134.3	129.4	125.8	122.9	120.6	118.8	117.2	115.9	115.9	115.9
67.6	151.2	141.1	134.3	129.5	125.8	122.9	120.7	118.8	117.2	115.9	115.9	115.9
67.7	151.2	141.1	134.3	129.5	125.8	123.0	120.7	118.8	117.2	115.9	115.9	115.9
67.7	151.2	141.2	134.4	129.5	125.8	123.0	120.7	118.8	117.2	115.9	115.9	115.9
67.8	151.3	141.2	134.4	129.5	125.9	123.0	120.7	118.8	117.3	115.9	115.9	115.9
67.8	151.3	141.2	134.4	129.5	125.9	123.0	120.7	118.8	117.3	115.9	115.9	115.9
67.9	151.3	141.2	134.4	129.6	125.9	123.0	120.7	118.8	117.3	115.9	115.9	115.9
67.9	151.3	141.3	134.5	129.6	125.9	123.0	120.7	118.8	117.3	115.9	115.9	115.9
68.0	151.4	141.3	134.5	129.6	125.9	123.0	120.7	118.8	117.3	115.9	115.9	115.9



REZULTATI  
RAZISKOVANJ

# LETNI PREGLED KMETIJSTVA 1990

Vera GERMEK,  
Angelca JUVANC,  
Jožica ZDJELAR, samostojne svetovalke  
za področje gospodarskih statistik

št. 555 | LJUBLJANA, DECEMBER 1991

## REZULTATI RAZISKOVANJ

492. Osnovne in srednje šole konec 1988/89 in na začetku šolskega leta 1989/90, str. 119
493. Seznam šol s splošnimi podatki ob začetku šolskega leta 1989/90, str. 66
494. Letni pregled obrti 1985-1987, str. 165
495. Kultura, umetnost in informacije 1988/89, str. 75
496. Letni pregled gozdarstva 1989, str. 26
497. Letni pregled zaposlenih 1989, str. 37
498. Delavci v združenem delu 1988, str. 68
499. Zmogljivost in uporaba opreme za AOP 1988, str. 78
500. Letni pregled prometa in zvez 1988, str. 78
501. Naravno gibanje prebivalstva SRS 1983-1987 I. Rojstva, str. 103
502. Naravno gibanje prebivalstva SRS 1983-1987 II. Umrli, str. 122
503. Popis pedagoških delavcev 1989, str. 87
504. Diplomanti, doktorji znanosti, visokošolski učitelji 1989, str. 113
505. Letni pregled cen 1989, str. 49
506. Naravno gibanje prebivalstva 1983-1987, sklenjene in razvezane zakonske zveze, str. 105
507. Družbena prehrana 1988, str. 47
508. Letni pregled odkupa 1988, str. 60
509. Raziskovalne organizacije 1988, str. 61
510. Osebni dohodki delavcev v združenem delu 1986-1988, str. 144
511. Volitve 1990, str. 108
512. Kazensko sodna statistika 1989, str. 87
513. Letni pregled industrije 1989, str. 218
514. Naravno gibanje prebivalstva 1988, str. 108
515. Osebni dohodki delavcev v združenem delu 1989, str. 64
516. Letni pregled kmetijstva 1989, str. 49
517. Osebni dohodki delavcev v združenem delu 1983, 1984, 1985, str. 215
518. Pregled prometa in zvez 1981-1985, str. 88
519. Osebni dohodki za določene poklice 1985, str. 54
520. Letni pregled prometa in zvez 1986, str. 81
521. Letni pregled gostinstva 1986, str. 41
522. Letni pregled gostinstva 1988, str. 58
523. Prodaja po republikah in prodaja reprodukcijskega materiala 1987, str. 49
524. Izkoriščenost zmogljivosti v industriji 1983, 1988, str. 98
525. Industrijske organizacije po občinah 1984-1988, str. 398
526. Industrijske organizacije in proizvodi 1984, str. 276
527. Industrijske organizacije in industrijski proizvodi 1985, str. 246
528. Industrijske organizacije in industrijski proizvodi 1986, str. 274
529. Industrijske organizacije in industrijski proizvodi 1987, str. 278
530. Letni pregled gradbeništva 1988, str. 72
531. Industrijske organizacije in industrijski proizvodi 1988, str. 311
532. Vzgojnovarstvene organizacije 1989/90 in socialni zavodi 1988, str. 71
533. Študenti 1990/91, str. 71
534. Letni pregled odkupa 1989, str. 61
535. Raziskovalne organizacije 1989, str. 71
536. Pregled turizma 1988, 1989, str. 235
537. Letni pregled trgovine 1988 in 1989, str. 69
538. Prvi-časni podatki popisa prebivalstva, gospodinjstev, stanovanj in kmečkih gospodarstev v Republiki Sloveniji v letu 1991 po občinah, naseljih in krajevnih skupnostih, str. 132
539. Anketa o porabi gospodinjstev 1989, str. 77
540. Letni pregled prometa in zvez 1989, str. 72
541. Pregled teritorialnih enot v Republiki Sloveniji s šiframi, str. 572
542. Prihodki in odhodki podjetij in organizacij neproizvodnih dejavnosti, str. 23
543. Anketa o porabi gospodinjstev 1988, (petletna), str. 55
544. Sestava organov samoupravnih interesnih skupnosti 1986, 1988, str. 35
545. Sestava krajevnih skupnosti 1986, 1988, str. 47
546. Pregled obrti 1988 in 1989, str. 164
547. Letni pregled gostinstva 1989, str. 54
548. Seznam šol s splošnimi podatki ob začetku šolskega leta 1990/1991, str. 70
549. Diplomanti višje in visoke stopnje, diplomanti podiplomske stopnje in doktorji znanosti ter učitelji višjih in visokih šol 1990, str. 113
550. Letni pregled gozdarstva 1990, str. 27
551. Letni pregled investicij 1989, str. 42
552. Kultura umetnost in informacije 1989/90, str. 82
553. Osnovne in srednje šole konec 1989/90 in ob začetku leta 1990/91, str. 117
554. Letni pregled zaposlenih 1990, str. 38

## VSEBINA

	Stran
UVOD .....	5
METODOLOŠKA POJASNILA .....	7
KOMENTAR .....	8
TABELE	
1. TEMELJNI PODATKI KMETIJSKE DEJAVNOSTI, REPUBLIKA SLOVENIJA, 1931-1989 .....	11
1-1. Kmečko prebivalstvo ob popisih prebivalstva in po Centralnem registru prebivalstva, Republika Slovenija, 1931-1981 .....	11
1-2. Kmečka gospodarstva po velikostnih skupinah, Republika Slovenija, 1950-1991 .....	11
1-3. Delež družbenega proizvoda in narodnega dohodka kmetijstva (načelo čistih dejavnosti), Republika Slovenija, 1955-1989 .....	11
1-4. Vrednost proizvodnje, družbeni proizvod in narodni dohodek kmetijstva in ribištva po tekočih cenah (načelo čistih dejavnosti), Republika Slovenija, 1947-1989 .....	12
1-5. Družbeni proizvod in narodni dohodek kmetijstva in ribištva (organizacijsko načelo), Republika Slovenija, 1989 .....	14
1-6. Indeksi kmetijske proizvodnje po panogah, Republika Slovenija, 1955-1990 .....	14
1-7. Indeksi in struktura kmetijske proizvodnje, Republika Slovenija, 1990 .....	15
1-8. Pomembnejši kazalniki razvoja kmetijstva, Republika Slovenija, 1947-1990 .....	16
2. RASTLINSKA PRIDELAVA REPUBLIKA SLOVENIJA, 1947-1990 .....	17
2-1. Površine in pomembnejši pridelki, Republika Slovenija, 1947-1990 .....	17
2-2. Zemljiške kategorije, Republika Slovenija, 1990 .....	18
2-3. Struktura zemljiških kategorij po uporabi, Republika Slovenija, 1990 .....	18
2-4. Posevki in trajni nasadi na njivah in vrtovih, Republika Slovenija, 1990 .....	18
2-5. Struktura skupin njivskih posevkov po lastništvu, Republika Slovenija, 1990 .....	19
2-6. Posejane površine in pridelki, Republika Slovenija, 1990 .....	19
2-7. Pokošene površine travnatnega sveta in pridelek sena, Republika Slovenija, 1990 .....	20
2-8. Pospravljene površine in pridelki njivskih posevkov, Republika Slovenija, 1990 .....	20
2-9. Sadna drevesa in pridelek sadja, Republika Slovenija, 1990 .....	21
2-10. Sodobni sadovnjaki, površina, število dreves in pridelek, Republika Slovenija, 1990 .....	22
2-11. Domača predelava sliv, Republika Slovenija, 1990 .....	23
2-12. Domača predelava drugega sadja, Republika Slovenija, 1990 .....	23
2-13. Površina vinogradov, število trt in pridelek grozdja, Republika Slovenija, 1990 .....	23
2-14. Sodobni vinogradi, površina, število trt in pridelek grozdja, Republika Slovenija, 1990 .....	23
2-15. Domača predelava grozdja, Republika Slovenija, 1990 .....	24
2-16. Porabljene količine umetnih gnojil in aktivnih snovi, Republika Slovenija, 1990 .....	24
3. ŽIVALSKA PRIREJA, REPUBLIKA SLOVENIJA, 1949-1991 .....	25
3-1. Število živine, prireja mesa, prirast in namolzeno mleko, Republika Slovenija, 1949-1991 .....	25
3-2. Število živine in struktura črede, Republika Slovenija, 1990 .....	26
3-3. Struktura števila živine po lastništvu, Republika Slovenija, 1990 .....	26
3-4. Prirast živine in struktura po lastništvu, Republika Slovenija, 1990 .....	27
3-5. Prireja mleka, jajc, volne in medu, Republika Slovenija, 1990 .....	27
3-6. Prireja mesa, Republika Slovenija, 1990 .....	27
3-7. Zakol živine v klavnicah, Republika Slovenija, 1990 .....	27
3-8. Oddaja pitane živine, Republika Slovenija, 1990 .....	28
3-9. Število živine v pitališčih, Republika Slovenija, konec leta 1990 .....	28
3-10. Bilanca živine, Republika Slovenija, 1990 .....	28
4. ODKUP, IZVOZ IN UVOZ NEKATERIH POMEMBNEJŠIH KMETIJSKIH PROIZVODOV, REPUBLIKA SLOVENIJA, 1990 .....	29
4-1. Odkup nekaterih pomembnejših kmetijskih pridelkov, Republika Slovenija, 1990 .....	29
4-2. Izvoz in uvoz nekaterih pomembnejših kmetijskih pridelkov, Republika Slovenija, 1990 .....	30
5. PODJETJA IN ZADRUGE V DRUŽBENI, ZASEBNI IN MEŠANI LASTI, REPUBLIKA SLOVENIJA, 1990 .....	32
5-1. Delavci v kmetijskih podjetjih in zadrugah, Republika Slovenija, 31.12.1990 .....	32
5-2. Delavci po izobrazbi in kvalifikaciji, Republika Slovenija, 31.12.1990 .....	32
5-3. Število delavcev in delovne ure delavcev, za določen čas, Republika Slovenija, 1990 .....	32
5-4. Uporabljana kmetijska zemljišča, Republika Slovenija, 1990 .....	32
5-5. Velikost zaščitenih prostorov, Republika Slovenija, 1990 .....	32
5-6. Zemljišča, vzeta in dana v zakup, odkupljena in na novo pridobljena zemljišča, Republika Slovenija 1990 .....	32
5-7. Podjetja po velikosti uporabljenih kmetijskih zemljišč, Republika Slovenija, 1990 .....	33
5-8. Opremljenost kmetijskih podjetij s stroji in orodjem, Republika Slovenija, 1990 .....	33
5-9. Podjetja po pridelavi pšenice, koruze in mleka ter prodaji govedi in prašičev, Republika Slovenija, 1990 .....	33
5-10. Pridelava vrtnin in cvetja v zaščitenih prostorih, Republika Slovenija, 1990 .....	34
5-11. Vzgoja sadik v zaščitenih prostorih, Republika Slovenija, 1990 .....	34
5-12. Pridelava reprodukcijskega materiala, Republika Slovenija, 1990 .....	34
5-13. Poraba goriv, maziv, električne energije in sredstev za varstvo rastlin, Republika Slovenija, 1990 .....	35

## REZULTATI RAZISKOVANJ

6. PROIZVODNO SODELOVANJE PODJETIJ IN ZADRUG S KMETIJAMI IN KMETI - ZADRUŽNIKI, REPUBLIKA SLOVENIJA, 1990 .....	35
6-1. Število kmetij in zadržnikov, ki proizvodno sodelujejo, Republika Slovenija, 1990 .....	35
6-2. Opravljena dela kmetijam v proizvodnem sodelovanju, Republika Slovenija, 1990 .....	35
6-3. Oskrbovanje kmetij v proizvodnem sodelovanju, Republika Slovenija, 1990 .....	35
6-4. Površine in pridelki pomembnejših posevkov v proizvodnem sodelovanju, Republika Slovenija, 1990 .....	36
7. RIBOLOV, REPUBLIKA SLOVENIJA, 1990 .....	37
7-1. Ulov rib, glavonožcev, rakov in školjk, Republika Slovenija, 1990 .....	37
7-2. Ulov morskih rib, glavonožcev, rakov in školjk po mesecih, Republika Slovenija, 1990 .....	37
7-3. Delavci v ribiški dejavnosti, Republika Slovenija, 1990 .....	37
7-4. Ribiške ladje in čolni, Republika Slovenija, 1990 .....	37

## GRAFIKONI

Struktura kmetijske proizvodnje, Republika Slovenija, 1990 .....	15
Površina sodobnih sadovnjakov po lastništvu, Republika Slovenija, 1990 .....	23
Struktura sadnega drevja po vrstah in lastništvu, število vseh dreves, Republika Slovenija, 1990 .....	23
Pidelava in odkup pomembnejših kmetijskih pridelkov, Republika Slovenija, 1990 .....	24

## UVOD

Rezultati raziskovanj (RR) so temeljna izdaja Zavoda Republike Slovenije za statistiko, ki celovito prikazuje rezultate posameznega raziskovanja ali skupine sorodnih raziskovanj. V preteklosti so imeli zvezki s takšno ali podobno vsebino različne naslove: Statistična dokumentacija, Statistično poročilo, Interna publikacija, Statistično gradivo, od leta 1976 naprej pa sedanje ime, in z zaporedno oštevilčenje zvezkov. Vsak zvezek RR vsebuje praviloma najpomembnejša pojasnila, kratek komentar in tabelarne pregledne. Tako dobijo uporabniki čimbolj zaokroženo sliko o rezultatih in o raziskovanju.

Letni pregled kmetijstva prinaša podatke o rastlinski pridelavi in živalski priraji, nekaj pomembnejših finančnih podatkov ter podatke o osnovnih skladih kmetijstva Republike Slovenije. Podatki so rezultat statističnih raziskovanj, ki jih zavod izvaja letno, četrletno in mesečno ter z njimi spremlja kmetijsko dejavnost med letom.

Podatke za družbeni sektor in proizvodno sodelovanje so dala podjetja in zadruga po svojih knjigovodskih evidencah, podatke o rastlinski pridelavi za zasebni sektor ocenjujejo statistični ocenjevalci, podatki o živalski priraji za zasebni sektor pa so zbrani z anketo o številu živine.

V tem zvezku RR so rezultati statističnih raziskovanj s področja kmetijstva objavljeni enako kot v predhodnih zvezkih. Tekoče in v krajši obliki so podatki s tega področja objavljeni še v Statističnih informacijah in Mesečnem statističnem pregledu, analitični prispevki s tega področja pa v Družbenem razvoju.

Med statističnimi publikacijami, v katerih Zavod Republike Slovenije za statistiko posreduje uporabnikom rezultate statističnih raziskovanj, so RR s podrobnim prikazom podatkov za uporabnike najbolj izčrpen vir informacij s posameznimi področji statistike.

## STATISTIČNA ZNAMENJA

- ni pojava
- ... ni podatka
- 0 podatek je manjši od 0,5 dane merske enote
- 0,0 podatek je manjši od 0,05 dane merske enote
- ∅ povprečje
- 1) označba za opombo pod tabelo ali pod črtó
- ( ) začasen (nepopoln), nezadostno preverjen ali ocenjen podatek
- X spremenjena kvaliteta
- \* popravljen podatek
- ↑ zajeto s podatkom v smeri puščic



## METODOLOŠKA POJASNILA

## VIRI PODATKOV

Število prebivalcev (vseh in kmečkih) je vzeto iz popisov prebivalstva, za leta od 1962 do 1970 pa iz registra stalnega prebivalstva. Družbeni proizvod in narodni dohodek sta obračunana po proizvodni metodi, kar pomeni, da je osnova za računanje vrednost proizvodnje podjetij s področja gospodarstva in zasebnih kmetij. Obračun za družbeni sektor v kmetijstvu temelji na podatkih iz zaključnih računov, obračun za zasebni sektor pa je izdelan po letnih obračunih občinskih skupščin. Podatki so zaokroženi na tisoč dinarjev, zato se seštevkovi ne ujemajo.

Indeksi kmetijske proizvodnje so izračunani iz podatkov o rastlinski pridelavi in živalski prireji ter s pomočjo triletnih drsečih sredin za povprečne odkupne cene kmetijskih proizvodov. Indeks neto proizvodnje v kmetijstvu je izračunan iz vrednosti bruto proizvodnje, zmanjšane za vrednost pridelkov, porabljenih za seme in krmo živali. Indeksi pri posameznih panogah so izračunani na osnovi bruto vrednosti končnih proizvodov.

Podatki o zemljiških kategorijah, posevkih, sadnem drevju in vinogradih ter o pridelkih so zbrani z rednimi statističnimi raziskovanji PO, pri katerih ocenjujejo podatke za zasebni sektor v kmetijstvu statistični ocenjevalci, za družbeni sektor pa izpolnjujejo obrazce kmetijske organizacije, kmetijske zadruga in podjetja.

Podatki o porabljenih količinah umetnih gnojil so povzeti iz rednih statističnih raziskovanj PO.

Podatki o številu živine v zasebni lasti so zbrani z anketo, za živino v družbeni lasti pa z rednim statističnim raziskovanjem.

Podatki o živalski prireji so izračunani po metodologiji Zveznega zavoda za statistiko.

Podatki o zaklani živini so zbrani z rednimi četrtletnimi poročili klavnic, podatki o pitanju živine pa s četrtletnimi poročili kmetijskih podjetij in zadrug.

Podatki o odkupu kmetijskih pridelkov so iz rednih statističnih raziskovanj statistike blagovnega prometa, prav tako podatki o izvozu in uvozu. Podatki o kmetijskih podjetjih in zadrug so zbrani z rednimi statističnimi raziskovanji.

Proizvodno sodelovanje podjetij in zadrug s kmeti je povzeto iz letnih poročil organizatorjev sodelovanja.

Poročila o ribolovni statistiki temeljijo na podatkih ribiških podjetij, zadrug in ribiških družin, za zasebne ribiče pa poročajo ustrezni organi občinskih skupščin.

## ZAJETJE

Vsi podatki se nanašajo na ozemlje Republike Slovenije.

Anketo o številu živine 15.1.1991 smo izvedli po vzorcu, ki zajema 8000 naključno izbranih gospodinjstev, ki so imela ob popisu prebivalstva, gospodinjstev in stanovanj 31.3.1981 katero od opazovanih vrst živine (konj, goved, prašičev ali ovc).

Podatki ankete veljajo le za območje Republike Slovenije, ne pa tudi za občine.

## DEFINICIJE IN METODOLOŠKA POJASNILA

Po popisu prebivalstva leta 1948 je kmet, kdor se redno in pretežno preživlja s svojim posevkom, ki sam vodi delo na posestvu in ga obdeluje, bodisi da je posestvo njegovo ali ga ima v najemu. Pri popisu leta

1953 so bile za kmečko prebivalstvo štete še vse osebe, ki so prej opravljale kakšen kmečki poklic. Ob popisu prebivalstva v letih 1961, 1971, 1981 in 1991 je bilo določeno, da se za kmečko prebivalstvo štejejo osebe, ki se ukvarjajo pretežno s kmetijsko dejavnostjo.

Podatki o zemljiščih in posevkih so prikazani po ekonomskem načelu. To pomeni, da so zemljišča prikazana pri uporabniku ne glede na lastništvo.

V tabelah o zemljiščih so pri skupini družbeni sektor všteta zemljišča gozdnih gospodarstev, neoskrbovana občinska zemljišča, vaški pašniki, ceste, železnice itd. ter podatki za zemljišča tistih podjetij, ki niso dolžna pošiljati statističnih poročil. V poglavju 5 so prikazana zemljišča, ki jih uporabljajo podjetja in zadruga v družbeni, zadržni in mešani lasti.

Obdelovalne površine so: njive in vrtovi, sadovnjaki, vinogradi in travniki. Pri kmetijskih zemljiščih so poleg obdelovalnih zemljišč šteti še pašniki, ribniki, trstičja in močvirja. Rodovitno zemljišče dobimo, če h kmetijskim zemljiščem prištejemo gozdna zemljišča.

Med sadna drevesa štejemo vsa drevesa, rodna in nerodna (mlada), ki rastejo v strnjjenih nasadih, v sadovnjakih ali pa posamezno zunaj sadovnjakov.

Za rodna drevesa štejemo vsa sadna drevesa, ki so že rodila, ne glede na to, ali so rodila v letu poročanja. Kriterij velja tudi za rodnost vinske trte.

Prirast živine je prireja žive teže živali v enem letu. Sestavljajo ga tri komponente: živa teža zaklanih živali, razlike v teži prodanih in kupljenih živali ter razlika v teži živine ob koncu in začetku leta.

Živa teža je teža živih živali tik pred zakolom.

Mrtva teža je teža zaklanih živali brez drobovine, kože, krvi, glave, sprednjih nog do kolen in zadnjih nog do skočnega sklepa.

Izkoristek je razmerje med mrtvo in živo težo živali.

Zaščiteni prostori (rastlinjaki, plastenjaki in tuneli ter zaprte grede) so prostori, ki so popolnoma ali le delno zaščiteni pred zunanjimi vplivi, bolj ali manj opremljeni z inštalacijami in napravami ter opremo za vzdrževanje takšne mikroklima, ki omogoča pridelovanje svežih vrtnin in cvetja vse leto.

## Statistične publikacije s področja kmetijstva

Kmetijstvo-pregled za leto 1951 za LRS, Ljubljana, 1952

Letni pregled kmetijstva LRS 1952, Ljubljana 1953

Letni pregled kmetijstva LRS 1954, Ljubljana 1955

Letni pregled kmetijstva LRS 1955, Ljubljana 1956

Letni pregled kmetijstva 1956, Ljubljana 1957

Letni pregled kmetijstva 1957, Ljubljana 1958

Letni pregled kmetijstva 1958, Ljubljana 1960

Statistično gradivo: Letni pregled kmetijstva 1959 in 1960, 1962

Statistično gradivo, št. 4/63: Letni pregled kmetijstva 1961

Statistično gradivo, št.13/64: Letni pregled kmetijstva 1962

Statistično gradivo, št. 2/65: Letni pregled kmetijstva 1963

Statistično gradivo, št.21/65: Letni pregled kmetijstva 1964

Statistično gradivo, št.19/66: Letni pregled kmetijstva 1965

Statistično gradivo, št.15/67: Letni pregled kmetijstva 1966

Statistično gradivo, št.16/68: Letni pregled kmetijstva 1967

Statistično gradivo, št.15/69: Letni pregled kmetijstva 1968  
 Statistično gradivo, št.11/70: Letni pregled kmetijstva 1969  
 Statistično gradivo, št.11/71: Letni pregled kmetijstva 1970  
 Statistično gradivo, št.18/72: Letni pregled kmetijstva 1971  
 Statistično gradivo, št.24/73: Letni pregled kmetijstva 1972  
 Statistično gradivo, št.25/74: Letni pregled kmetijstva 1973  
 Rezultati raziskovanj, št. 11/76: Letni pregled kmetijstva 1974  
 Rezultati raziskovanj, št. 42/76: Letni pregled kmetijstva 1976  
 Rezultati raziskovanj, št. 85/77: Letni pregled kmetijstva 1976  
 Rezultati raziskovanj, št. 106/78: Letni pregled kmetijstva 1977  
 Rezultati raziskovanj, št. 153/79: Letni pregled kmetijstva 1978  
 Rezultati raziskovanj, št. 154/79: Anketa o številu živine 15.1.1976  
 Rezultati raziskovanj, št. 185/80: Anketa o številu živine 15.1.1977  
 Rezultati raziskovanj, št. 187/80: Anketa o številu živine 15.1.1978  
 Rezultati raziskovanj, št. 207/80: Letni pregled kmetijstva 1979  
 Rezultati raziskovanj, št. 237/81: Letni pregled kmetijstva 1980  
 Rezultati raziskovanj, št. 284/82: Letni pregled kmetijstva 1981  
 Rezultati raziskovanj, št. 327/84: Letni pregled kmetijstva 1982  
 Rezultati raziskovanj, št. 360/85: Letni pregled kmetijstva 1983  
 Rezultati raziskovanj, št. 383/86: Letni pregled kmetijstva 1984  
 Rezultati raziskovanj, št. 413/87: Letni pregled kmetijstva 1985  
 Rezultati raziskovanj, št. 442/89: Letni pregled kmetijstva 1986  
 Rezultati raziskovanj, št. 466/89: Letni pregled kmetijstva 1987  
 Rezultati raziskovanj, št. 481/90: Letni pregled kmetijstva 1988  
 Rezultati raziskovanj, št. 516/91: Letni pregled kmetijstva 1989

#### Statistični podatki po občinah

Osnovni statistični podatki po občinah SRS 1956, Ljubljana, ZS SRS 1957  
 Osnovni statistični podatki po občinah LRS 1958, Ljubljana, ZS SRS 1959  
 Statistični podatki po občinah LRS 1959, III. zvezek  
 Statistični podatki po občinah SRS 1960, III. zvezek  
 Statistični podatki po občinah SRS 1961, III. zvezek  
 Statistični podatki po občinah SRS 1962, III. zvezek  
 Statistični podatki po občinah SRS 1963, III. zvezek  
 Statistični podatki po občinah SRS 1964, IV. zvezek  
 Statistični podatki po občinah SRS 1965, IX. zvezek  
 Statistični podatki po občinah SRS 1966, VIII. zvezek  
 Statistični podatki po občinah SRS 1967, VIII. zvezek  
 Statistični podatki po občinah SRS 1968, IV. zvezek  
 Statistični podatki po občinah SRS 1970, VII. zvezek  
 Statistični podatki po občinah SRS 1971, III. zvezek  
 Statistični podatki po občinah SRS 1972, IV. zvezek  
 Statistični podatki po občinah SRS 1973, V. zvezek  
 Statistični podatki po občinah SRS 1974, VI. zvezek  
 Statistični podatki po občinah SRS 1976, XIV. zvezek  
 Statistični podatki po občinah SRS 1977, IV. zvezek  
 Statistični podatki po občinah SRS 1977, XVII. zvezek  
 Statistični podatki po občinah SRS 1978, IV. zvezek  
 Statistični podatki po občinah SRS 1979, VIII. zvezek  
 Statistični podatki po občinah SRS 1980, VIII. zvezek  
 Statistični podatki po občinah SRS 1981, IV. zvezek  
 Statistični podatki po občinah SRS 1982, VIII. zvezek

Statistični podatki po občinah SRS 1983, VI. zvezek  
 Statistični podatki po občinah SRS 1984, VIII. zvezek  
 Statistični podatki po občinah SRS 1985, XIII. zvezek  
 Statistični podatki po občinah SRS 1987, VI. zvezek  
 Statistični podatki po občinah SRS 1989, VIII. zvezek  
 Statistični podatki po občinah SRS 1989, XIX. zvezek  
 Statistični podatki po občinah SRS 1989, XXXII. zvezek  
 Statistični podatki po občinah RS 1990, XIII. zvezek  
 Statistični podatki po občinah RS 1991, IX. zvezek

#### KOMENTAR

Kmetijska proizvodnja se je v letu 1990 v primerjavi z letom 1989 povečala za 4 odstotke. Po dvoletnem nazadovanju je povečanje kmetijsko pridelavo približalo ravni, ki smo jo imeli že leta 1986.

Skupna površina kmetijskih zemljišč se je v letu 1990 zmanjšala za približno 3,4 tisoč ha. Zemljišča, namenjena rastlinski pridelavi, se z redkimi izjemami zmanjšujejo že vse od leta 1950. V zadnjih 40 letih so se zmanjšala za 117 tisoč ha, medtem ko se povečujejo gozdovi in nerodovitna oziroma pozidana zemljišča. Podobno kot kmetijska zemljišča se zmanjšujejo tudi njive. Te so se v obdobju po letu 1957, ko je statistika beležila največ njiv, vsakih deset let zmanjšale za približno 20 tisoč ha. V zadnjem letu pa se je površina njiv celo povečala za skoraj 28 ha. Povečanje je v zadnjih letih opaziti tudi pri površini sadovnjakov in vinogradov.

Pri pridelovanju poljščin je bilo v letu 1990 doseženih nekaj lepših rezultatov, predvsem pri pridelavi žit, industrijskih rastlin in vrtnin. Poljedelska pridelava je tako dosegla najvišjo raven po letu 1950, izjema sta le leti 1960 in 1961. V letu 1990 so kmetovalci v Republiki Sloveniji pridelali blizu 200 tisoč ton pšenice in 338 tisoč ton koruznega zrnja, kar je 24 oziroma 14 odstotkov več, kot je bil desetletni povprečni pridelek. Dosežen je bil tudi rekordni povprečni hektarski pridelek sladkorne pese. Pri vrtninah, ki imajo v skupni rastlinski proizvodnji še vedno največji delež, je najpomembnejši krompir. Tega smo pridelali 412 tisoč ton, to je blizu 50 tisoč ton več kot v letu prej, vendar še vedno manj kot je zadnje desetletno povprečje. Pridelava krompirja se zmanjšuje predvsem zaradi stalnega zmanjševanja površin, posajenih s krompirjem.

Pri pridelavi krmnih rastlin se je močno povečalo pridelovanje silažne koruze, čeprav je povprečni hektarski pridelek, dosežen v letu 1990, celo za eno tono nižji od rekordnega v letu 1987. V zadnjih desetih letih so se namreč površine, posejane s silažno koruzo, podvojile. Pridelek sena, pridobljen na travnikih in pašnikih, pa se je zmanjšal za 3 odstotke.

V primerjavi z letom 1989 je bilo največje povečanje pri rastlinski pridelavi doseženo pri sadjarstvu. V letu 1990 so obrodili tudi stari kmečki nasadi, tako da smo imeli eno izmed ugodnejših sadnih letin. Skupni pridelek sadja pa je bil še vedno nižji od pridelka v letu 1988. Tudi za vinogradništvo so značilna nenehna menjavanja slabih in dobrih letin. V letu 1990 smo imeli eno izmed dobrih letin.

V letu 1990 se je živalska prireja že drugič zapored zmanjšala po dvajsetletni stalni rasti. Zmanjšalo se je skupno število goved, zlasti je opazno zmanjšanje v družbenem sektorju (indeks 96,7), medtem ko v zasebni reji ostaja približno na enaki ravni (indeks 99,5) kot leto prej. V obeh sektorjih gre zmanjšanje na račun mlade goved, število krav ostaja približno enako. V družbeni lasti je opazna tendenca zmanjševanja tudi pri plemenski čredi, število plemenskih telic se je namreč zmanjšalo za 28 odstotkov.

Skupni prirast goved je v opazovanem letu znašal 88 tisoč ton, kar je 6 odstotkov manj kot leto prej, povečal pa se je zakol in izplen govejega mesa. Prireja

govejega mesa je bila večja za 14 odstotkov, prireja mleka pa ostaja približno na enaki ravni (indeks 99,2).

V prašičereji ugotavljamo v letu 1990, glede na leto prej, povečanje števila živali, prirasta in prireje mesa. Skupno število prašičev se je povečalo za 5,4 odstotke, v družbenem sektorju 8,7 in v zasebnem

sektorju 2,7 odstotka. Skupni prirast prašičev je bil večji za 3,6 odstotkov, prireja svinjskega mesa pa se je povečala za 2 odstotka.

Skupna prireja mesa je v letu 1990 v Republiki Sloveniji znašala blizu 190 tisoč ton, kar je 5 odstotkov več kot leto prej.

Leto	Število živali	Prirast	Prireja
1989	1.500.000	100,0	100,0
1990	1.575.000	105,0	102,0
1991	1.650.000	110,0	104,0
1992	1.725.000	115,0	106,0
1993	1.800.000	120,0	108,0
1994	1.875.000	125,0	110,0
1995	1.950.000	130,0	112,0
1996	2.025.000	135,0	114,0
1997	2.100.000	140,0	116,0
1998	2.175.000	145,0	118,0
1999	2.250.000	150,0	120,0
2000	2.325.000	155,0	122,0

Tab. 1. Število prašičev in prireja svinjskega mesa, skupno in po sektorju, 1989-1990

Skupno število:

Leto	Skupno	Število prašičev po letnem obdobju							Skupna prireja	Indeks
		1-3	4-6	7-9	10-12	13-15	16-18	19-24		
1989	1.500.000	30.000	40.000	50.000	60.000	70.000	80.000	90.000	100,0	
1990	1.575.000	32.000	42.000	52.000	62.000	72.000	82.000	92.000	101,0	
1991	1.650.000	34.000	44.000	54.000	64.000	74.000	84.000	94.000	102,0	
1992	1.725.000	36.000	46.000	56.000	66.000	76.000	86.000	96.000	103,0	
1993	1.800.000	38.000	48.000	58.000	68.000	78.000	88.000	98.000	104,0	

Skupna prireja:

Leto	Skupna	Prireja svinjskega mesa po skupni prireji									
		1-3	4-6	7-9	10-12	13-15	16-18	19-24	25-30	31-36	37-42
1989	100.000	20.000	25.000	30.000	35.000	40.000	45.000	50.000	55.000	60.000	65.000
1990	102.000	21.000	26.000	31.000	36.000	41.000	46.000	51.000	56.000	61.000	66.000
1991	104.000	22.000	27.000	32.000	37.000	42.000	47.000	52.000	57.000	62.000	67.000
1992	106.000	23.000	28.000	33.000	38.000	43.000	48.000	53.000	58.000	63.000	68.000
1993	108.000	24.000	29.000	34.000	39.000	44.000	49.000	54.000	59.000	64.000	69.000

1) - vključno s proizvodnjo, pridobljeno iz odpadkov, 31.3.1989.

2) - vključno s proizvodnjo, pridobljeno iz odpadkov in iz drugih virov, 31.3.1991, prvi podatki.

Tab. 2. Letni stroškovni prihodki in stroškovni odhodki kmetijskih gospodarstev, 1989-1990

	1989	1990	1991	1992	1993	1994	1995	1996	1997	1998
Skupni prihodek - stroški	100,0	100,0	100,0	100,0	100,0	100,0	100,0	100,0	100,0	100,0
in skupni stroški - stroški	100,0	100,0	100,0	100,0	100,0	100,0	100,0	100,0	100,0	100,0
in skupni stroški - stroški	100,0	100,0	100,0	100,0	100,0	100,0	100,0	100,0	100,0	100,0
Skupni prihodek - stroški	100,0	100,0	100,0	100,0	100,0	100,0	100,0	100,0	100,0	100,0
in skupni stroški - stroški	100,0	100,0	100,0	100,0	100,0	100,0	100,0	100,0	100,0	100,0
in skupni stroški - stroški	100,0	100,0	100,0	100,0	100,0	100,0	100,0	100,0	100,0	100,0

1) - vključno s proizvodnjo, pridobljeno iz odpadkov.



## 1. TEMELJNI PODATKI KMETIJSKE DEJAVNOSTI, REPUBLIKA SLOVENIJA, 1931-1989

## 1-1. Kmečko prebivalstvo ob popisih prebivalstva in po Centralnem registru prebivalstva, Republika Slovenija, 1931-1981

	Prebivalci		Delež kmečkega prebivalstva %
	skupaj	kmečki	
1931	1 385 822	820 189	59,2
1948	1 439 800	704 111	48,9
1953	1 504 427	616 796	41,0
1960	1 588 261	581 385	36,6
1961	1 591 523	492 504	30,9
1962	1 597 911	491 883	30,8
1963	1 609 434	487 811	30,3
1964	1 625 933	461 399	28,4
1965	1 645 481	448 841	27,3
1966	1 664 453	436 444	26,2
1967	1 686 373	429 937	25,5
1968	1 700 635	425 127	25,0
1969	1 710 618	414 562	24,2
1970	1 723 323	391 853	22,7
1971	1 727 137	353 031	20,4
1981	1 891 864*	173 364	9,2*

## 1-2. Kmečka gospodarstva po velikostnih skupinah, Republika Slovenija, 1950-1991

## Ob popisih živine

	Skupaj	Kmečka gospodarstva po skupni površini							
		do 2 ha	nad 2-5	nad 5-8	nad 8-10	nad 10-15	nad 15 ha	brez lastne zemlje	kmečka gospodinjstva
1950	220 097	33 028	42 038	23 738	10 858	17 822	20 923	5 119	66 571
1951	221 860	39 287	42 650	23 703	10 688	17 666	20 167	4 786	62 913
1952	227 054	27 218	39 444	23 074	10 496	17 496	20 217	1 606	87 377
1953	235 676	26 655	40 303	23 623	11 042	18 361	21 241	2 048	92 403
1954	238 628	27 252	40 921	24 049	11 242	38 573	3 625	92 966	

## Ob popisih kmetijstva

	Skupaj	Kmečka gospodarstva po skupni površini								
		do 0,5 ha	nad 0,5-1	nad 1-2	nad 2-3	nad 3-4	nad 4-5	nad 5-8	nad 8-10	nad 10 ha
1960	194 855	25 106	15 551	24 002	19 756	16 355	13 304	27 017	12 113	41 651
1969 <sup>1)</sup>	180 234	23 431	14 472	22 930	19 667	15 487	11 933	24 859	11 447	36 002
1981 <sup>2)</sup>	192 090	42 293	20 174	22 907	17 725	13 779	10 984	22 497	10 249	31 482
1991 <sup>2)</sup>	155 379	...	...	...	...	...	...	...	...	...

1) Popis prebivalstva, gospodinjstev in stanovanj, 31.3.1981.

2) Popis prebivalstva, gospodinjstev, stanovanj in kmečkih gospodarstev, 31.3.1991, prvi podatki.

## 1-3. Delež družbenega proizvoda in narodnega dohodka kmetijstva (načelo čistih dejavnosti), Republika Slovenija, 1955-1989

	1955 <sup>1)</sup>	1960 <sup>1)</sup>	1965	1970	1975	1980	1985	1987	1988	1989
Kmetijstvo skupaj - delež v skupnem družbenem proizvodu	12,9	13,8	12,7	8,3	6,0	4,9	4,5	4,0	4,2	4,5
v skupnem narodnem dohodku	13,9	14,2	13,0	8,6	6,4	5,1	4,6	4,1	4,2	4,7
Zasebni sektor - delež v družbenem proizvodu kmetijstva	92,2	89,3	77,1	77,0	73,3	70,0*	61,8	56,5	56,4	47,4
v narodnem dohodku kmetijstva	92,3	90,3	78,6	80,2	75,8	71,7	63,7	58,0	57,6	47,9

1) podatki po organizacijskem načelu.

1-4. Vrednost proizvodnje, družbeni proizvod in narodni dohodek kmetijstva in ribištva po tekočih cenah (načelo čistih dejavnosti)<sup>1)</sup>, Republika Slovenija, 1947-1989

	Vrednost proizvodnje	Materialni stroški	Družbeni proizvod	Amor- tizacija	Narodni dohodek	Osební dohodki	Akumu- lacija
tisoč din							
Skupaj							
1947	8,5	3,1	5,4	0,3	5,1	-	-
1948	8,7	3,2	5,5	0,3	5,2	-	-
1949	10,9	5,1	5,8	0,3	5,5	5,3	0,2
1950	13,7	4,1	9,6	0,4	9,2	7,7	1,6
1951	23,8	3,0	20,9	0,6	20,3	15,5	4,8
1952	38,6	16,7	21,9	0,9	20,9	17,6	3,3
1953	33,4	13,7	19,7	0,7	19,0	15,2	3,8
1954	45,1	18,2	26,9	1,0	25,9	22,5	3,3
1955	58,2	25,0	33,2	1,3	31,9	28,2	3,7
1956	70,0	30,2	39,8	1,6	38,2	33,6	4,6
1957	80,7	36,2	44,5	1,7	42,8	35,9	6,8
1958	93,5	39,3	54,3	2,0	52,3	45,2	7,0
1959	97,5	42,6	54,9	2,1	52,7	43,6	9,0
1960	113,8	48,2	65,5	2,6	62,8	51,7	10,1
1961	141,8	61,2	80,6	3,9	76,6	63,5	13,1
1962	155,6	71,8	83,8	4,4	79,4	62,8	16,6
1963	174,6	81,1	93,5	5,1	88,4	70,0	18,4
1964	227,7	110,6	117,1	6,0	111,1	88,2	22,9
1965	292,6	140,0	152,6	7,4	145,2	117,4	27,8
1966	355,2	174,6	180,6	8,5	172,1	140,1	32,0
1967	362,6	187,9	174,7	9,4	165,3	134,6	30,7
1968	357,3	185,3	172,0	10,7	161,3	114,8	46,5
1969	366,9	185,6	181,3	11,5	169,8	118,7	51,1
1970	433,5	221,7	211,8	14,6	197,2	135,4	61,8
1971	481,7	246,4	235,3	15,1	220,2	152,0	68,2
1972	610,4	323,3	287,2	19,2	268,0	176,9	91,1
1973	843,3	464,4	378,8	23,9	354,9	231,1	123,8
1974	958,6	544,4	414,2	25,6	388,6	252,9	135,7
1975	1214,4	706,4	508,0	31,7	476,3	308,5	167,8
1976	1362,7	781,0	581,7	45,6	536,1	387,5	148,6
1977	1531,8	876,4	655,4	49,6	605,8	434,4	171,4
1978	1775,9	1035,2	740,7	55,8	684,9	475,9	209,0
1979	2293,9	1362,4	931,5	68,4	863,1	568,9	294,2
1980	3090,6	1857,9	1232,7	90,0	1142,6	741,6	401,1
1981	4593,2	2803,8	1789,4	128,0	1661,5	1123,2	538,3
1982	6601,1	4002,3	2598,8	209,7	2389,1	1563,7	825,4
1983	9571,0	5945,9	3625,1	299,4	3325,7	2170,7	1155,0
1984	14520,6	9388,6	5132,0	413,3	4718,7	3101,8	1616,9
1985	22634,8	14206,5	8428,3	660,3	7768,0	4882,6	2885,3
1986	43652,7	25843,9	17808,8	1524,7	16284,2	9843,7	6440,5
1987	94664,4	57025,6	37638,8	3548,9	34089,9	19283,3	14806,6
1988	288532,0	171825,1	116706,9	10429,3	106277,6	60085,3	46192,3
1989	3654321,7	1854249,4	1800072,3	142149,3	1657923,0	815590,6	842332,6
1989 struktura (%)	100,0	50,7	49,3	3,9	45,4	22,3	23,1

## Družbeni sektor

1950	2,0	1,1	0,9	0,1	0,8	0,9	0,1
1951	3,1	1,3	1,9	0,1	1,8	1,3	0,5
1952	3,7	2,1	1,6	0,1	1,5	1,0	0,5
1953	2,7	1,3	1,3	0,1	1,2	1,9	0,4
1954	4,2	2,1	2,1	0,3	1,9	1,1	0,7
1955	5,2	2,6	2,6	0,4	2,3	1,4	0,8
1956	6,0	3,1	2,9	0,5	2,4	1,5	0,9
1957	7,8	3,7	4,1	0,5	3,6	1,9	1,7
1958	8,0	3,8	4,2	0,5	3,7	2,1	1,6
1959	10,2	5,3	4,9	0,6	4,2	2,3	1,9
1960	13,7	6,7	7,0	0,9	6,1	3,3	2,8
1961	21,9	11,3	10,6	1,8	8,7	4,6	4,1
1962	31,6	18,2	13,4	2,3	11,1	8,0	5,1
1963	40,1	22,0	18,1	2,8	15,3	7,6	7,7
1964	63,6	36,9	26,7	3,3	23,4	11,1	12,3
1965	79,6	44,6	35,0	3,9	31,1	14,0	17,1
1966	100,6	61,3	39,3	4,2	35,1	16,4	18,7
1967	105,9	67,5	38,4	5,3	33,1	16,9	16,2
1968	99,9	61,1	38,8	6,7	32,1	16,8	15,3

1) Do 1961 podatki po organizacijskem načelu

1-4. Vrednost proizvodnje, družbeni proizvod in narodni dohodek kmetijstva in ribištva, po tekočih cenah (načelo čistih dejavnosti)<sup>1)</sup>, Republika Slovenija, 1947-1989 (nadaljevanje)

tisoč din

	Vrednost proizvodnje	Materialni stroški	Družbeni proizvod	Amortizacija	Narodni dohodek	Osební dohodki	Akumulacija
Družbeni sektor (nadaljevanje)							
1969	93,7	56,4	37,3	7,2	30,1	16,3	13,8
1970	121,4	72,7	48,7	9,7	39,0	19,5	19,5
1971	126,0	74,6	51,4	9,6	41,8	20,9	20,9
1972	172,8	103,0	69,8	12,6	57,2	27,3	29,9
1973	251,0	164,2	86,8	15,2	71,7	33,2	38,5
1974	278,2	184,1	94,0	16,0	78,0	37,6	40,4
1975	403,0	267,4	135,6	20,5	115,0	53,8	61,2
1976	383,7	238,1	145,6	23,8	121,8	57,1	64,7
1977	449,8	276,3	173,5	25,5	147,9	70,5	77,4
1978	564,5	349,6	214,9	29,5	185,4	79,8	105,6
1979	740,4	468,3	272,1	35,5	236,6	103,2	134,4
1980	1032,1	661,9	370,2	46,9	323,2	126,1	197,1
1981	1632,5	1075,2	557,3	66,3	491,0	201,1	289,9
1982	2345,4	1549,3	796,1	119,5	676,6	259,5	417,1
1983	3605,1	2449,6	1155,5	176,0	979,6	341,7	637,9
1984	5616,3	3949,1	1667,2	240,1	1427,1	519,6	907,5
1985	9142,0	5919,0	3223,0	400,0	2823,0	1020,1	1802,8
1986	17108,8	10069,3	7039,5	770,8	6268,7	2334,4	3934,3
1987	38817,6	22456,1	16361,5	2059,5	14302,0	5540,4	8761,6
1988	115956,7	65034,7	50922,0	5824,5	45097,5	14229,0	30868,5
1989	1643574,7	697561,2	946013,5	82368,0	863645,5	222247,5	641398,0
1989 struktura (%)	100,0	42,4	57,6	5,0	52,5	13,5	39,0

## Zasebni sektor

1950	11,7	3,0	8,7	0,3	8,4	6,8	1,5
1951	20,7	1,7	19,0	0,5	18,5	14,2	4,3
1952	34,9	14,6	20,3	0,8	19,4	16,6	2,8
1953	30,8	12,4	18,4	0,6	17,8	14,4	3,4
1954	40,9	16,1	24,8	0,7	24,0	21,4	2,6
1955	53,0	22,4	30,6	0,9	29,6	26,8	2,9
1956	64,0	27,1	36,9	1,1	35,8	32,1	3,7
1957	72,9	32,5	40,4	1,2	39,2	34,0	5,1
1958	85,5	35,6	50,1	1,5	48,6	43,1	5,4
1959	87,3	37,3	50,0	1,5	48,5	41,3	7,1
1960	100,1	41,5	58,5	1,7	56,7	48,4	7,3
1961	119,9	49,9	70,0	2,1	67,9	58,9	9,0
1962	124,0	53,5	70,5	2,1	68,4	56,8	11,6
1963	134,5	59,1	75,4	2,2	73,2	62,5	10,7
1964	164,0	73,6	90,4	2,7	87,7	77,1	10,8
1965	213,0	95,4	117,6	3,5	114,1	103,4	10,7
1966	254,6	113,3	141,3	4,2	137,1	123,8	13,3
1967	256,8	120,4	136,4	4,1	132,3	117,8	14,5
1968	257,5	124,3	133,2	4,0	129,2	98,1	31,1
1969	273,2	129,2	144,0	4,3	139,7	102,4	37,3
1970	312,1	149,0	163,1	4,9	158,2	115,9	42,3
1971	355,6	171,7	183,9	5,5	178,4	131,1	47,3
1972	437,6	220,3	217,3	6,5	210,8	149,6	61,2
1973	592,3	300,3	292,0	8,8	283,2	198,0	85,2
1974	680,3	360,2	320,1	9,6	310,5	215,2	95,3
1975	811,4	439,0	372,4	11,2	361,2	254,7	106,5
1976	979,0	542,9	436,1	21,8	414,3	330,4	83,9
1977	1082,0	600,1	482,0	24,1	457,9	363,8	94,0
1978	1211,4	685,6	525,8	26,3	499,5	396,1	103,4
1979	1553,5	894,1	659,4	33,0	626,4	466,6	159,8
1980	2058,5	1196,0	862,5	43,1	819,4	615,4	204,0
1981	2960,8	1728,6	1232,2	61,6	1170,5	922,1	248,4
1982	4255,7	2453,0	1802,7	90,2	1712,5	1304,2	408,3
1983	5965,9	3496,3	2469,6	123,5	2346,1	1829,0	517,1
1984	8904,3	5439,5	3464,8	173,2	3291,6	2582,2	709,4
1985	13492,8	8287,5	5205,3	260,3	4945,0	3862,5	1082,5
1986	26543,9	15774,6	10769,3	753,8	10015,5	7509,3	2506,2
1987	55846,8	34569,5	21277,3	1489,4	19787,9	13742,9	6045,0
1988	172575,3	106790,4	65784,9	4604,8	61180,1	45856,3	15323,8
1989	2010747,0	1156688,2	854058,8	59781,3	794277,5	593343,1	200934,6
1989 Struktura (%)	100,0	57,5	42,5	3,0	40,0	29,5	10,0

1) Do 1961. so podatki po organizacijskem načelu.

1-5. Družbeni proizvod in narodni dohodek kmetijstva in ribištva (organizacijsko načelo), Republika Slovenija, 1989<sup>1)</sup>

tisoč din

	Vrednost proizvodnje	Materialni stroški	Družbeni proizvod	Amortizacija	Narodni dohodek		
					skupaj	čisti osebni dohodki in prejemki	akumulacija
KMETIJSTVO IN RIBIŠTVO	4377800,8	2130435,3	2247365,5	168606,8	2078758,7	9043361,2	1174397,7
Družbeni sektor	2367053,8	973747,1	1393306,7	108825,5	1284481,2	311018,1	973463,1
Kmetijska proizvodnja	2055619,7	850285,2	1205334,5	98294,6	1107039,9	260462,8	846577,1
Kmetijske storitve	198485,1	78036,7	120448,4	5641,3	114807,1	37123,5	77683,6
Ribištvo	112949,0	45425,2	67523,8	4889,6	62634,2	13431,8	49202,4
Zasebni sektor	2010747,0	1156688,2	854058,8	59781,3	794277,5	593343,1	200934,6

1) Zaradi zaokroževanja ni nujno, da se vsote ujemajo.

## 1-6. Indeksi kmetijske proizvodnje po panogah, Republika Slovenija, 1955-1990

predhodno leto = 100

	Kmetijstvo (neto)	Rastlinska pridelava					Živalska prireja				Domača predelava
		skupaj	poljedelstvo	sadjarstvo	vino-gradništvo	travnništvo <sup>1)</sup>	skupaj	govedoreja	prašičereja	perutinarstvo	
1955	111	116	111	243	126	100	99	102	94	101	126
1956	95	96	108	74	71	92	96	95	96	96	72
1957	111	112	128	38	103	98	109	106	113	102	102
1958	124	124	105	627	205	96	101	99	104	100	223
1959	88	92	96	28	58	133	108	122	99	79	56
1960	108	112	116	164	89	101	103	97	114	111	90
1961	104	104	94	165	121	112	104	108	102	98	132
1962	91	82	89	47	72	81	105	103	101	130	64
1963	102	109	106	129	141	106	96	92	106	87	137
1964	101	101	101	73	113	105	101	94	101	141	114
1965	99	85	81	60	86	100	114	126	93	110	90
1966	109	117	121	169	87	110	103	101	96	132	83
1967	103	95	92	157	104	86	102	99	108	107	103
1968	101	99	102	80	106	98	103	101	99	118	104
1969	99	101	100	117	98	103	97	91	96	119	97
1970	104	98	97	68	127	104	109	102	106	128	125
1971	100	90	95	87	82	83	104	106	102	104	81
1972	95	95	89	54	87	118	100	100	95	103	89
1973	113	122	122	215	150	106	106	108	96	108	150
1974	108	99	99	139	78	97	109	108	110	106	74
1975	94	93	91	57	99	107	100	96	96	104	94
1976	105	103	102	183	121	84	102	101	95	108	118
1977	100	98	107	44	76	110	107	104	114	108	-
1978	104	97	96	122	95	106	106	105	98	114	-
1979	106	107	102	122	157	94	102	101	100	104	-
1980	104	104	100	134	103	105	103	100	106	109	-
1981	100	102	107	76	74	101	101	101	101	100	-
1982	108	103	103	215	163	106	103	99	113	103	-
1983	100	93	95	74	91	95	103	100	110	103	-
1984	104	102	102	117	88	101	104	104	104	103	-
1985	95	94	100	50	57	103	99	100	92	104	-
1986	109	115	102	235	215	101	102	101	101	103	-
1987	101	99	106	47	98	113	105	106	108	102	-
1988	97	90	87	171	66	91	102	100	102	106	-
1989	98	104	108	65	105	112	96	98	88	99	-
1990	104	110	107	142	122	97	98	97	104	98	-

1) Indeks travništva je po letu 1977 vključen v poljedelstvo.

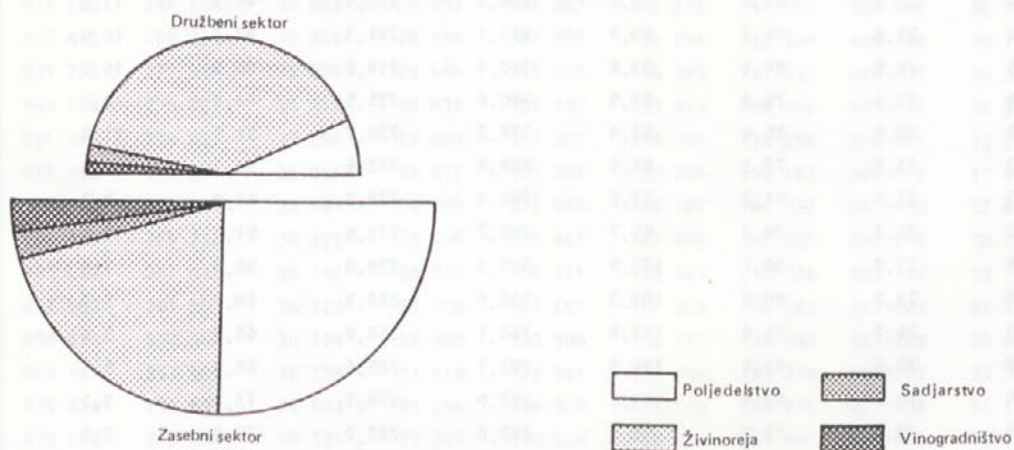


## 1-7. Indeksi in struktura kmetijske proizvodnje, Republika Slovenija, 1990

	Indeks $\frac{1990}{1989}$			Struktura 1990 <sup>1)</sup> %		
	skupaj	družbeni sektor	zasebni sektor	skupaj	družbeni sektor	zasebni sektor
KMETIJSTVO, SKUPAJ bruto neto	103,5 104,2	103,2 104,5	103,7 104,1	100,0 -	30,8 -	69,2 -
POLJEDELSTVO	106,6	107,1	106,5	39,2	4,1	35,1
Žita	111,0	120,6	108,1	7,3	1,8	5,5
Industrijske rastline	105,2	105,2	105,1	2,2	1,5	0,8
Vrtnine	112,1	90,9	112,3	15,2	0,1	15,1
Krmne rastline	103,5	97,7	104,1	6,1	0,6	5,5
Travnništvo	97,0	68,1	97,9	8,3	0,2	8,2
SADJARSTVO	141,9	120,3	155,1	3,7	1,2	2,5
VINOGRADNIŠTVO	122,0	128,7	120,8	4,1	0,7	3,5
ŽIVINOREJA	98,4	101,4	96,0	52,9	24,8	28,1
Govedoreja	96,6	103,7	95,2	25,6	4,6	21,0
Prašičereja	103,6	106,7	100,4	11,5	6,1	5,5
Ovčereja	88,3	79,2	88,5	0,1	0,0	0,1
Perutninarstvo	97,9	98,6	92,4	15,8	14,2	1,6
Čebelarstvo	71,2	0,0	71,2	0,0	...	0,0

1) Struktura kmetijske proizvodnje je izračunana po bruto vrednosti fizičnega obsega.

## Struktura kmetijske proizvodnje, Republika Slovenija, 1990



## 1-8. Pomembnejši kazalniki razvoja kmetijstva, Republika Slovenija, 1947-1990

	Delež kmetijstva v skupnem družbenem proizvodu (%)	Delež kmetijskih podjetij v družbenem proizvodu kmetijstva (%)	Pridelek na prebivalca					Delež kmetijstva v skupnem	
			pšenica kg	koruza kg	krompir kg	mleko l	meso kg	izvozu %	uvozu %
1947	...	...	28,3	39,5	248,7	...	...	...	...
1948	...	...	35,2	41,8	281,1	...	...	...	...
1949	...	...	59,4	44,5	397,5	...	...	...	...
1950	18,9	9,4	40,7	36,4	283,6	165,0	25,8 <sup>1)</sup>	...	...
1951	16,9	9,1	34,2	40,4	286,3	169,2	29,1 <sup>1)</sup>	...	...
1952	13,7	7,3	37,2	26,6	314,8	171,7	25,2 <sup>1)</sup>	...	...
1953	11,2	6,6	44,5	45,7	348,4	172,2	23,3 <sup>1)</sup>	...	...
1954	12,5	7,8	39,5	37,9	358,8	180,9	24,6 <sup>1)</sup>	...	...
1955	12,9	7,8	47,2	45,1	403,2	211,9	27,4	17,6	20,0
1956	14,8	7,3	45,6	44,5	444,5	213,5	24,8	...	...
1957	14,5	9,2	57,3	54,8	627,4	210,0	28,3	28,1	18,9
1958	16,2	7,7	60,2	64,7	611,3	202,3	28,5	26,9	13,8
1959	14,2	8,9	60,6	71,7	466,2	223,7	26,7	19,9	14,8
1960	13,8	10,7	75,9	76,2	600,1	219,7	32,2	20,3	9,6
1961	14,5	13,2	74,3	81,7	493,9	238,1	33,4	22,5	7,0
1962	13,7	16,0	74,3	68,6	450,6	232,3	44,7	22,4	8,4
1963	12,8	19,4	65,3	77,8	502,7	205,5	43,3	21,4	8,1
1964	12,1	22,4	74,0	83,5	451,7	187,3	43,9	19,2	6,1
1965	12,7	22,9	69,4	75,1	316,9	225,5	49,5	17,6	8,3
1966	12,6	21,8	78,7	89,4	411,1	241,3	47,9	16,0	6,5
1967	11,5	22,0	84,1	83,8	360,4	214,0	55,5	16,2	5,2
1968	10,0	22,6	76,8	89,9	380,8	235,5	60,4	12,5	3,9
1969	8,9	20,6	85,6	82,4	378,2	236,2	51,5	11,0	3,2
1970	8,3	23,0	77,3	84,6	858,9	232,6	58,3	8,4	2,8
1971	7,3	22,9	91,3	77,2	342,4	228,8	62,9	9,2	2,8
1972	7,2	25,3	70,3	85,7	245,7	223,9	51,5	10,1	2,6
1973	7,8	23,8	90,7	105,8	338,3	234,0	56,3	7,6	4,3
1974	6,4	24,2	90,8	104,3	330,9	260,8	64,7	5,7	2,5
1975	6,0	26,7	76,8	117,6	260,1	258,6	65,8	5,6	3,1
1976	6,0	25,0	88,6	104,8	282,7	265,6	68,4	5,1	3,3
1977	5,6	26,5	84,9	119,1	302,9	276,1	73,4	3,2	4,0
1978	5,0	29,0	70,5	99,1	262,0	282,2	77,8	2,5	3,6
1979	4,9	29,2	66,6	119,6	274,5	283,4	78,8	2,9	4,9
1980	4,9	30,0	83,4	112,6	238,8	279,9	80,8	2,4	4,8
1981	5,3	31,1	55,3	140,5	288,7	290,5	79,1	3,4	4,7
1982	6,0	30,6	90,2	142,7	235,4	290,9	77,1	2,5	5,3
1983	6,0	31,9	82,7	133,9	239,1	287,7	80,2	2,5	4,5
1984	5,3	32,5	88,4	146,5	212,9	262,5	90,0	2,6	5,4
1985	4,5	38,2	81,9	151,3	213,1	290,8	83,2	2,4	5,4
1986	4,6	39,5	71,3	159,4	231,9	306,1	87,9	2,5*	5,1*
1987	4,0	43,5	83,2	158,2	214,1	293,1	92,6	3,4	3,9
1988	4,2	43,6	82,0	136,4	172,0	292,2	94,1	2,4	3,6
1989	4,5	52,6	83,3	162,3	184,1	291,7	90,4	2,2	3,5
1990	...	...	99,9	168,9	206,1	289,7	94,9	1,6	3,3

1) Samo goveje, svinjsko in perutninsko meso.

2. RASTLINSKA PRIDELAVA, REPUBLIKA SLOVENIJA, 1947-1990  
 2-1. Površine in pomembnejši pridelki, Republika Slovenija, 1947-1990

	Površina (ha)					Pridelki (t)				
	kmetijska površina	njive in vrtovi	sadov- njaki	vino- gradi	trav- niki	pšenica	koruza <sup>1)</sup>	krompir <sup>1)</sup>	jabolka	grozdje
1947	984 865	284 650	22 923	25 064	249 877	40 407	56 496	355 461	...	...
1948	1019 382	289 336	18 974	26 058	253 768	50 754	60 384	405 699	103 380	173 570
1949	1012 496	287 879	22 220	25 430	264 304	86 385	64 631	577 792	74 904	79 770
1950	983 600	271 490	23 320	24 886	252 696	59 736	53 345	416 066	34 930	84 520
1951	978 597	277 288	23 180	25 547	237 464	50 559	59 848	423 850	30 412	102 510
1952	983 247	280 643	22 444	25 174	233 357	55 526	39 760	470 104	50 931	67 960
1953	982 902	284 796	22 690	25 840	233 031	67 094	68 978	525 504	20 972	34 790
1954	981 540	283 571	22 556	25 801	233 360	60 041	57 604	545 955	28 379	70 840
1955	974 508	283 941	23 354	25 705	232 616	72 486	69 191	618 473	88 129	89 520
1956	980 813	301 732	24 960	25 356	214 163	70 484	68 774	686 944	59 071	63 120
1957	962 973	301 663	26 151	25 127	213 108	89 712	85 902	983 135	15 504	65 305
1958	956 364	301 495	26 998	25 101	210 549	94 269	104 405	957 853	167 209	133 655
1959	956 035	301 576	27 905	24 813	208 274	95 452	113 007	734 840	35 949	74 508
1960	937 638	294 765	29 218	23 191	216 817	119 927	120 473	949 657	74 642	63 871
1961	943 078	295 312	31 221	22 577	273 262	118 567	130 376	787 970	120 202	78 368
1962	932 609	259 429	31 051	21 689	280 448	119 237	110 116	723 230	40 004	54 124
1963	923 131	293 464	31 224	21 561	279 100	105 501	125 596	811 549	61 432	78 252
1964	910 306	292 966	32 298	20 864	290 398	120 619	136 173	736 574	37 105	86 380
1965	945 128	290 042	33 676	20 952	303 815	114 483	123 886	523 059	20 389	76 336
1966	944 997	286 361	34 308	20 616	311 631	131 473	149 240	686 333	51 624	65 283
1967	939 662	284 134	34 863	20 352	307 887	142 225	141 653	609 494	86 561	67 625
1968	937 435	280 275	35 850	20 399	307 957	130 894	153 244	648 760	55 150	73 012
1969	934 701	277 984	35 876	20 644	315 906	146 783	141 192	649 431	84 346	70 779
1970	944 928	275 032	35 818	20 638	323 385	133 413	146 166	619 622	46 085	93 927
1971	921 201	274 037	37 056	20 649	317 057	158 734	134 276	595 095	33 719	77 759
1972	915 350	271 821	35 916	20 517	321 302	123 206	150 165	430 372	17 496	70 090
1973	913 310	269 088	36 164	20 585	323 646	160 181	186 932	597 433	37 806	101 231
1974	909 455	265 735	36 082	20 660	321 962	161 808	185 865	589 844	78 135	79 036
1975	901 222	261 047	36 198	20 732	326 521	138 163	211 276	465 747	33 704	78 072
1976	891 587	261 053	36 223	20 738	324 667	161 252	190 682	511 807	81 779	94 507
1977	890 823	257 444	36 199	20 960	328 906	156 157	219 041	557 228	36 646	72 785
1978	889 197	257 693	36 170	21 119	329 961	131 244	184 674	485 283	33 364	69 304
1979	875 820	255 594	36 093	21 206	328 029	125 353	226 474	513 488	51 172	111 249
1980	875 162	253 929	36 131	21 359	333 456	158 653	214 051	454 062	73 004	114 356
1981	888 667	253 324	36 269	21 341	369 146	106 109	269 371	553 653	51 233	83 511
1982	889 486	252 358	36 446	21 355	339 473	174 312	275 756	454 714	123 541	138 097
1983	878 860	249 468	36 304	21 427	342 319	160 298	259 297	462 066	65 483	125 468
1984	876 672	248 976	35 988	21 490	340 102	171 762	284 590	413 595	103 836	108 716
1985	870 664	248 567	35 650	21 352	340 557	161 641	298 568	420 418	42 812	62 540
1986	872 184	248 154	35 825	21 438	341 327	140 913	315 075	456 917	128 617	134 640
1987	872 795	248 302	35 567	21 510	344 853	165 455	314 462	424 445	37 715	131 409
1988	866 231	248 307	35 692	21 516	343 339	164 106	272 870	343 938	105 407	87 458
1989	869 829	247 055	35 970	21 382	340 374	166 547	324 478	365 037	52 386	91 684
1990	866 405	247 083	36 279	21 558	347 747	199 544	337 538	411 858	93 891	111 802

1) Samo glavni posevek.

## 2-2. Zemljiške kategorije, Republika Slovenija, 1990

	Površina (ha)			Struktura (%)		
	skupaj	družbeni sektor	zasebni sektor	skupaj	družbeni sektor	zasebni sektor
POVRŠINA SKUPAJ	2025473	631655	1393818	100	100	100
Po zemljiškem katastru						
Njive in vrtovi	258901	33811	225090	12,8	5,3	16,2
Sadovnjaki	41232	4401	36831	2,0	0,7	2,6
Vinogradi	21133	3808	17325	1,0	0,6	1,2
Travniki	368153	35973	332180	18,2	5,7	23,8
Pašniki	203993	66367	137626	10,1	10,5	9,9
Ribniki, trstičja, močvirja	1908	981	917	0,1	0,2	0,1
Gozdna zemljišča	992739	378249	614490	49,0	59,9	44,1
Nerodovitna zemljišča	137414	108065	29349	6,8	17,1	2,1
Po statistični oceni						
Njive in vrtovi	247083	31929	215154	12,2	5,0	15,4
Sadovnjaki	36279	2958	33321	1,8	0,5	2,4
Vinogradi	21558	3919	17639	1,1	0,6	1,3
Travniki	347747	38356	309391	17,2	6,1	22,2
Pašniki	211517	69191	142326	10,4	10,9	10,2
Ribniki, trstičja, močvirja	2221	1153	1068	0,1	0,2	0,1
Gozdna zemljišča	1024535	381916	642619	50,6	60,5	46,1
Nerodovitna zemljišča	134533	102233	32300	6,6	16,2	2,3
Po uporabnosti						
Obdelovalna	652667	77162	575505	32,2	12,2	41,3
Kmetijska	866405	147506	718899	42,8	23,3	51,6
Rodovitna	1890940	529422	1361518	93,4	83,8	97,7

## 2-3. Struktura zemljiških kategorij po uporabi, Republika Slovenija, 1990

	Površina skupaj	Njive in vrtovi	Sadovnjaki	Vinogradi	Travniki	Pašniki	Ribniki, trstičja, močv.	Gozdna zemljišča	Nerodovitno
SKUPAJ	100,0	100,0	100,0	100,0	100,0	100,0	100,0	100,0	100,0
Družbeni sektor	31,2	13,6	10,6	18,0	9,8	32,5	51,4	37,3	76,0
Zasebni sektor	68,8	86,4	89,4	82,0	90,2	67,5	48,6	62,7	24,0

## 2-4. Posevki in trajni nasadi na njivah in vrtovih, Republika Slovenija, 1990

	Površina (ha)			Struktura (%)		
	skupaj	družbeni sektor	zasebni sektor	skupaj	družbeni sektor	zasebni sektor
NJIVE IN VRTOVI	247083	31929	215154	100	100	100
Posevki	243908	31629	212279	98,7	99,1	98,7
Žita	122721	19854	102867	49,7	62,2	47,8
Industrijske rastline	9293	5486	3807	3,7	17,2	1,0
Vrtnine	40083	337	39746	16,2	1,1	18,5
Krmne rastline	71811	5952	65859	29,1	18,6	30,6
Nasadi in neobdelane njive	3175	300	2875	1,3	0,9	1,3
Cvetje in okrasne rastline	132	52	80	0,0	0,2	0,1
Drevesnice, trsnice in matičnjaki	186	133	53	0,1	0,4	0,0
Vrbišča	6	-	6	0,0	0,0	0,0
Topoli	19	-	19	0,0	0,0	0,0
Trznine	1233	78	1155	0,5	0,2	0,5
Neobdelane njive	1599	37	1562	0,7	0,1	0,7

## 2-5. Struktura skupin njivskih posevkov po lastništvu, Republika Slovenija, 1990

	Njive in vrtovi	Žita	Industrijske rastline	Vrtnine	Krmne rastline	Nasadi in neobdelane njive
SKUPAJ	100,0	100,0	100,0	100,0	100,0	100,0
Družbeni sektor	12,9	16,2	59,0	0,8	8,3	9,4
Zasebni sektor	87,1	83,8	41,0	99,2	91,7	90,6

## 2-6. Posejane površine in pridelki, Republika Slovenija, 1990

	Posejane površine glavnih posevkov (ha)			Pridelki glavnih, vmesnih in strniščnih pos. in pods. (100 kg)		
	skupaj	družbeni sektor	zasebni sektor	skupaj	družbeni sektor	zasebni sektor
Žita	122721	19854	102867	-	-	-
Pšenica	43538	8883	34655	1995437	589899	1405538
Rž	2633	288	2345	72755	10995	61760
Ječmen	7520	647	6873	251874	28898	222976
Oves	2781	368	2413	66492	13917	52575
Soržica	24	-	24	772	-	772
Koruzza	66105	9633	56472	3375983	752724	2623259
Ajda	38	3	35	6388	397	5991
Proso	56	18	38	5090	407	4683
Druga žita	26	14	12	245	-	245
Industrijske rastline	9293	5486	3807	-	-	-
Sladkorna pesa	3499	1681	1818	1670048	819550	850498
Hmelj	2532	1784	748	35095	25808	9287
Sončnice	103	2	101	4353	44	4309
Oljna repica	2193	1896	297	53865	48455	5410
Buče	754	31	723	195266	417	194849
Zdravilna zelišča in dišave	75	63	12	395	235	160
Druge industrijske rastline	46	21	25	1504	1250	254
Vrtnine <sup>1)</sup>	40083	337	39746	-	-	-
Krompir	30113	201	29912	4134275	32065	4102210
Vrtno korenje	557	-	557	55146	-	55146
Čebula	931	1	930	92571	1	92570
Česen	502	1	501	27061	29	27032
Fižol, zrnje	1718	18	1700	49213	318	48895
Grah, zrnje	244	1	243	3562	3	3559
Leča	35	-	35	-	-	-
Zelje in ohrovt	2326	3	2323	686810	640	686170
Paradižnik	643	-	643	73098	-	73098
Paprike	207	-	207	12481	-	12481
Kumare	564	1	563	50370	-	50370
Druge vrtnine	1507	62	1445	98490	2103	96387
Jagodičevje	729	49	680	11049	837	10212
Jagode	278	34	244	11049	837	10212
Maline	67	-	67	2493	-	2493
Ribez in kosmulje	384	15	369	10039	327	9712
Krmne rastline	71811	5952	65859	-	-	-
Črna detelja	10656	79	10577	646371	490	645881
Lucerna	9152	80	9072	500988	10800	490188
Druge detelje	718	28	690	79490	435	79055
Grašica	113	1	112	4851	100	4751
Krmni grah	23	3	20	845	19	826
Mešanica stročnic in žit	653	5	648	38929	2290	36639
Koruzza za silažo	32525	4225	28300	11425606	1508299	9917307
Krmna pesa	4527	2	4525	1464779	-	1464779
Mešanica trav in detelj	9347	977	8370	561874	49975	511899
Krmno korenje	1769	-	1769	510375	-	510375
Druge krmne rastline	2328	552	1776	135140	21141	113999

1) Jagodičevje je prišteto med vrtnine.

## 2-7. Pokošene površine travnatega sveta in pridelek sena, Republika Slovenija, 1990

	Skupaj	Travniki	Pašniki	Ledine in trznine	Sadovnjaki	Neobdelane njive
<b>SKUPAJ</b>						
Pokošeno (ha)	476185	310369	132269	1576	30117	1854
Pridelek, skupaj (100 kg)	15880463	12944033	2092553	33911	793120	16846
Pridelek na ha (100 kg)	33,3	41,7	15,8	21,5	26,3	9,1
<b>DRUŽBENI SEKTOR</b>						
Pokošeno (ha)	7310	5554	1756	-	-	-
Pridelek, skupaj (100 kg)	342766	274084	68682	-	-	-
Pridelek na ha (100 kg)	46,9	49,3	39,1	-	-	-
<b>ZASEBNI SEKTOR</b>						
Pokošeno (ha)	468875	304815	130513	1576	30117	1854
Pridelek, skupaj (100 kg)	15537697	12669949	2023871	33911	793120	16846
Pridelek na ha (100 kg)	33,1	41,6	15,5	21,5	26,3	9,1

## 2-8. Pospravljenе površine in pridelki njivskih posevkov, Republika Slovenija, 1990

	Skupaj		Družbeni sektor		Zasebni sektor		
	pospravljena površina ha	pridelek 100 kg		pospravljena površina ha	pridelek 100 kg	pospravljena površina ha	pridelek 100 kg
		skupaj	na ha				
<b>ŽITA</b>							
Pšenica, skupaj	43498	1995437	45,87	8851	589899	34647	1405538
Bogatorodne sorte	42309	1960299	46,33	8824	588278	33485	1372021
Druge sorte	1189	35138	29,55	27	1621	1162	33517
Rž	2626	72755	27,71	288	10995	2338	61760
Rž za zrnje	2626	72755	27,71	288	10995	2338	61760
Rž za ržene rožičke	-	-	-	-	-	-	-
Ječmen, skupaj	7489	251874	33,63	671	28898	6818	222976
Ozimni	5697	192689	33,82	70	3433	5627	189256
Jari	1792	59185	33,03	601	25465	1191	33720
Soržica	24	772	32,17	-	-	24	772
Oves	2736	66492	24,30	325	13917	2411	52575
Proso skupaj	242	5090	21,03	18	407	224	4683
Glavni posevek	56	1242	22,18	18	407	38	835
Strniščni posevek	186	3848	20,69	-	-	186	3848
Ajda, skupaj	717	6388	8,91	101	397	616	5991
Glavni posevek	50	708	14,16	13	62	37	646
Strniščni posevek	667	5680	8,52	88	335	579	5345
Koruza, skupaj	65594	3375983	51,47	9352	752724	56242	2623259
Glavni posevek	65552	3375375	51,49	9352	752724	56200	2622651
Hibridne	63088	3289433	52,14	9352	752724	53736	2536709
Druge sorte	2464	85942	34,88	-	-	2464	85942
Strniščni posevek	42	608	14,48	-	-	42	608
<b>INDUSTRIJSKE RASTLINE</b>							
Sladkorna pesa	3674	1670048	454,56	1844	819550	1830	850498
Hmelj, skupaj	2485	35095	14,12	1737	25808	748	9287
Stari nasad	2329	33835	14,53	1599	24703	730	9132
Novi nasad	156	1260	8,08	138	1105	18	155
Sončice, skupaj	536	4353	8,12	2	44	534	4309
Glavni posevek	104	1665	16,01	2	44	102	1621
Vmesni posevek	432	2688	6,22	-	-	432	2688
Oljna repica	2216	53865	24,31	1921	48455	295	5410
Buče skupaj	773	7482	9,68	31	417	742	7065
Glavni posevek	773	7019	9,08	31	417	742	6602
Vmesni posevek	-	463	...	-	-	-	463
Sirek	1	60	60,00	1	60	-	-
<b>VRTNINE</b>							
Krompir skupaj	30325	4134275	136,33	201	32065	30124	4102210
Glavni posevek	30125	4118585	136,72	201	32065	29924	4086520
Vmesni posevek	200	15690	78,45	-	-	200	15690
Vrtno korenje	552	55146	99,90	-	-	552	55146
Čebula	931	92571	99,43	1	1	930	92570
Česen	503	27061	53,80	1	29	502	27032
Fižol v zrnju, glavni posevek	1711	24773	14,48	16	318	1695	24455
Vmesni posevek	4996	24440	4,89	-	-	4996	24440
Stročji fižol, skupaj	-	1152	...	-	-	-	1152
Glavni posevek	-	544	...	-	-	-	544
Vmesni posevek	-	608	...	-	-	-	608
Grah v zrnju v stročju	236	3562	15,09	1	3	235	3559
Leča	4	389	97,25	-	-	4	389

## 2-8. Pospravljene površine in pridelki njivskih posevkov, Republika Slovenija, 1990 (nadaljevanje)

	Skupaj			Družbeni sektor		Zasebni sektor	
	pospravljena površina ha	pridelek 100 kg		pospravljena površina ha	pridelek 100 kg	pospravljena površina ha	pridelek 100 kg
		skupaj	na ha				
Zelje in ohrovt, skupaj	3344	686810	205,39	2	640	3342	686170
Glavni posevek	2359	509490	215,98	2	640	2357	508850
Strniščni posevek	985	177320	180,02	-	-	985	177320
Paradižnik, skupaj	658	73098	111,09	-	-	658	73098
Glavni posevek	647	72680	112,33	-	-	647	72680
Vmesni posevek	11	418	38,00	-	-	11	418
Paprika	208	12481	60,00	-	-	208	12481
Kumare	547	50370	92,08	-	-	547	50370
Jagode	231	11049	47,83	17	837	214	10212
Maline	58	2493	42,98	-	-	58	2493
Ribez in kosmulje	332	10039	30,24	15	327	317	9712
<b>KRMNE RASTLINE</b>							
Črna detelja, (seno)							
Glavni posevek	10249	580905	56,68	7	490	10242	580415
Podsevek	2620	65465	24,99	-	-	2620	65465
Lucerna, skupaj	9920	500988	50,50	113	10800	9807	490188
Glavni posevek	8985	480347	53,46	113	10800	8872	469547
Podsevek	935	20641	22,08	-	-	935	20641
Druge detelje	702	34944	49,78	12	35	690	34909
Grašica seno	116	4851	41,82	1	100	115	4751
Krmini grah	22	845	38,41	2	19	20	826
Mešanica stročnic in žit	688	38929	56,58	42	2290	646	36639
Mohar skupaj	-	-	-	-	-	-	-
Glavni posevek	-	-	-	-	-	-	-
Strniščni posevek	-	-	-	-	-	-	-
Koruza za silažo, skupaj							
Glavni posevek	32671	11425606	349,72	4120	1508299	28551	9917307
Naknadni in strniščni posevek	1235	170710	138,23	-	-	1235	170710
Krmna pesa, skupaj	5913	1464779	247,72	-	-	5913	1464779
Glavni posevek	4534	1174464	259,03	-	-	4534	1174464
Naknadni posevek	1379	290315	210,53	-	-	1379	290315
Krmno korenje skupaj	3909	510375	130,56	-	-	3909	510375
Glavni posevek	1607	228435	142,15	-	-	1607	228435
Strniščni posevek	2302	281940	122,48	-	-	2302	281940
Mešanica trav in detelj skupaj	10744	561874	52,30	679	49975	10065	511899
Glavni posevek	9149	517328	56,54	668	49575	8481	467753
Podsevek	1595	44546	27,93	11	400	1584	44146
Repa, strniščni posevek	2828	535432	189,33	-	-	2828	535432
Buče, plod							
Vmesni posevek	1631	188247	115,42	-	-	1631	188247

## 2-9. Sadna drevesa in pridelek sadja, Republika Slovenija, 1990

	Število dreves		Pridelek	
	skupaj	rodnih	skupaj (100 kg)	kg na rodno drevo
<b>Skupaj</b>				
Češnje	293409	293354	29564	10,1
Višnje	106944	95892	12246	12,8
Marelice	59790	54230	4872	9,0
Jabolka	5724436	5560732	938910	16,9
Hruške	1578900	1537786	196442	12,8
Kutine	12128	8140	684	8,4
Češplje in slive	1030903	969459	46200	4,8
Breskve	635886	561595	52453	9,3
Orehi	211851	191376	10552	5,5
Mandeljni	10240	10100	325	3,2
Kakiji	32515	21283	4325	20,3
Fige	24395	23209	1174	5,1
Oljke	43645	28250	1781	6,3
<b>Družbeni sektor</b>				
Češnje	299	222	31	14,0
Višnje	58962	46003	7216	15,7
Marelice	2300	10	-	-
Jabolka	2608958	2191809	321822	14,7
Hruške	692051	628027	84998	13,5

## 2-9. Sadna drevesa in pridelek sadja, Republika Slovenija 1989 (nadaljevanje)

	Število dreves		Pridelek	
	skupaj	rodnih	skupaj (100 kg)	kg na rodno drevo
Kutine	2	2	-	-
Češplje in slive	800	180	6	3,3
Breskve	156138	112168	8607	7,7
Orehi	308	114	-	-
Mandeljni	60	-	-	-
Kakiji	7660	37	7	18,1
Fige	-	-	-	-
Oljke	-	-	-	-

## Zasebni sektor

Češnje	293110	293132	29533	10,1
Višnje	47982	49889	5030	10,1
Marellice	57490	54220	4872	9,0
Jabolka	3115478	3368923	617088	18,3
Hruške	886849	909759	111444	12,2
Kutine	12126	8138	684	8,4
Češplje in slive	1030103	969279	46194	4,8
Breskve	479748	449427	43846	9,8
Orehi	211543	191262	10552	5,5
Mandeljni	10180	10100	325	3,2
Kakiji	24855	21246	4318	20,3
Fige	24395	23209	1174	5,1
Oljke	43645	28250	1781	6,3

## 2-10. Sodobni sadovnjaki, površina, število dreves in pridelek, Republika Slovenija 1990

	Površina (ha)		Število dreves		Pridelek		
	skupaj	rodna	skupaj	rodnih	skupaj 100 kg	kg na rodno drevo	100 kg na rodno površino
Skupaj							
Jabolka	2312	1863	3294176	2591003	396340	15	213
Hruške	655	601	811251	736224	96463	13	161
Češplje in slive	7	4	3460	2460	109	4	27
Breskve	670	557	467558	378888	39822	11	71
Orehi	19	7	3700	1790	176	10	25
Češnje	28	19	6529	4702	680	14	36
Višnje	139	117	75392	70033	9404	13	80
Marellice	28	23	10390	7180	880	12	38

## Družbeni sektor

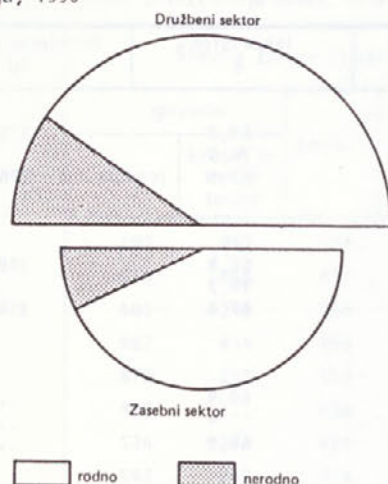
Jabolka	1774	1398	2597452	2002054	315160	16	225
Hruške	515	472	688536	623419	84953	14	180
Češplje in slive	3	-	660	60	-	-	-
Breskve	172	112	156138	110368	8607	8	77
Orehi	1	-	220	40	-	-	-
Češnje	1	-	279	202	-	-	-
Višnje	113	91	58962	53603	7216	13	79
Marellice	2	-	2290	30	-	-	-

## Zasebni sektor

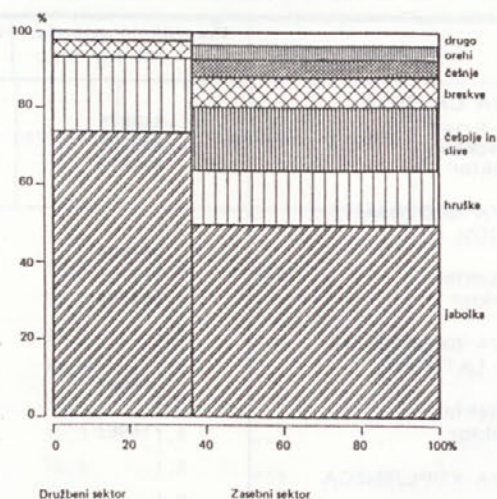
Jabolka	538	465	696724	588949	81180	14	175
Hruške	140	129	122715	112805	11510	10	89
Češplje in slive	4	4	2800	2400	109	5	27
Breskve	498	445	311420	268520	31215	12	70
Orehi	18	7	3480	1750	176	10	25
Češnje	27	19	6250	4500	680	15	36
Višnje	26	26	16430	16430	2188	13	84
Marellice	26	23	8100	7150	880	12	38



Površina sodobnih sadovnjakov po lastništvu, Republika Slovenija, 1990



Struktura sadnega drevja po vrstah in lastništvu, Republika Slovenija, 1990 (število vseh dreves)



2-11. Domača predelava sliv, Republika Slovenija, 1990

	Slivovka				Suhe slive		Mezga	
	pod 30%		nad 30%		porabljeno 100 kg	dobljeno hl	porabljeno 100 kg	dobljeno hl
	porabljeno 100 kg	dobljeno hl	porabljeno 100 kg	dobljeno hl				
SKUPAJ	1461	182	26716	2499	1626	673	3735	2335
Družbeni sektor	-	-	-	-	-	-	-	-
Zasebni sektor	1461	182	26716	2499	1626	673	3735	2335

2-12. Domača predelava drugega sadja, Republika Slovenija, 1990

	Drugo suho sadje 100 kg	Druge mezge 100 kg	Žganje hl	Sadni sokovi hl	Jabolčnik (mošt) hl
SKUPAJ	1979	2151	8462	7891	92359
Družbeni sektor	-	-	-	-	-
Zasebni sektor	1979	2151	8462	7891	92359

2-13. Površina vinogradov, število trt in pridelek grozdja, Republika Slovenija 1990

	Površina (ha)		Število trt (tisoč)		Pridelek		
	skupaj	rodna	skupaj	rodna	skupaj 100 kg	kg na rodno drevo	100 kg ro- dne površine
Skupaj							
Vinogradi	21560	20107	78105	72813	1118019	1,53	56
Žlahтна trta	19324	17946	68270	63253	1026648	1,62	57
Samorodnice, hibridi	2236	2161	9835	8545	91371	0,96	42
Brajde in latniki	1860	1828	8749	8545	8689	0,86	5
Družbeni sektor							
Vinogradi	3919	3426	9657	8678	187402	2,15	55
Žlahтна trta	3919	3426	9657	8678	187402	2,15	55
Samorodnice, hibridi	-	-	-	-	-	-	-
Brajde in latniki	-	-	-	-	-	-	...
Zasebni sektor							
Vinogradi	17641	16681	68448	64135	930617	1,45	56
Žlahтна trta	15405	14520	58612	54575	839246	1,54	58
Samorodnice, hibridi	2236	2161	9835	8545	91371	0,96	42
Brajde in latniki	1860	1828	8749	8545	8689	0,86	5

2-14. Sodobni vinogradi, površina, število trt in pridelek grozdja, Republika Slovenija, 1990

	Površina (ha)		Število trt (tisoč)		Pridelek		
	skupaj	rodna	skupaj	rodna	skupaj 100 kg	kg na rodno drevo	100 kg ro- dne površine
SKUPAJ	11410	10470	33488	30626	630277	2,94	60
Družbeni sektor	3851	3425	9508	8542	187222	4,68	55
Zasebni sektor	7559	7045	23980	22084	443055	2,54	63

## 2-15. Domača predelava grozdja, Republika Slovenija, 1990

	Porabljeno grozdja 100 kg	Dobljeno vina hl	Izkoristek %	Dobljeno žganja hl
<b>PREDELAVA GROZDJA</b>				
Skupaj	818875	565045	69,0	3765
Družbeni sektor	142202	105913	74,5	-
Zasebni sektor	676673	459132	67,9	3765
<b>PREDELAVA GROZDJA IZ VINOGRADOV</b>				
Skupaj	757505	521054	68,8	3580
Družbeni sektor	112765	83699	74,2	-
Zasebni sektor	644740	437355	67,8	3580
<b>PREDELAVA GROZDJA IZ BRAJD IN LATNIKOV</b>				
Skupaj	16982	11363	66,9	...
Družbeni sektor	-	-	-	...
Zasebni sektor	16982	11363	66,9	...
<b>PREDELAVA KUPLJENEGA GROZDJA</b>				
Skupaj	44388	32628	73,5	185
Družbeni sektor	29437	22214	75,5	-
Zasebni sektor	14951	10414	69,7	185

## 2-16. Porabljene količine umetnih gnojil in aktivnih snovi, Republika Slovenija, 1990

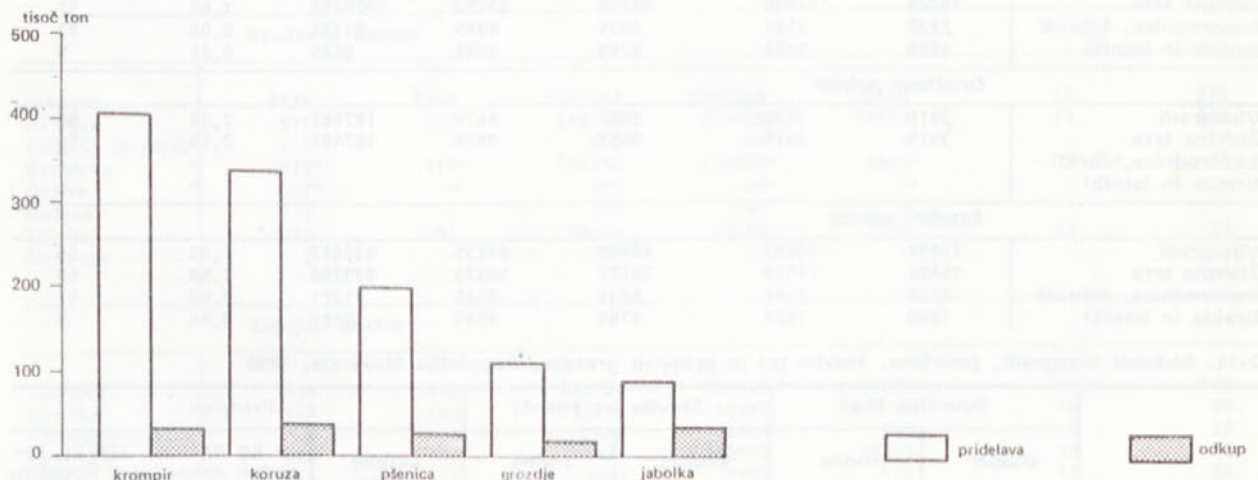
	Skupna količina t	Kg na ha obdelovalne površine	Kg na ha njivske površine	Aktivne snovi (t)		
				dušik	fosfor	kalij
SKUPAJ	149677	240	606	27169	14870	15878
Družbeni sektor	44141	895	1382	7736	4964	5519
Zasebni sektor	105536	183	490	19433	9906	10359

1) Preračunano na dejansko korišćene obdelovalne oziroma njivske površine.

## 2-16. Porabljene količine umetnih gnojil in aktivnih snovi, Republika Slovenija, 1990 (nadaljevanje)

	Dušična		Fosforna		Kalijeva		Mešana in kompleksna			
	vsa	čisti dušik	vsa	čisti fosfor	vsa	čisti kalij	vsa	čiste snovi		
								dušik	fosfor	kalij
SKUPAJ	60742	18391	2469	390	53	32	86413	8778	14470	15846
Družbeni sektor	16661	5341	296	48	25	17	27156	2396	4915	5502
Zasebni sektor	44081	13050	2173	352	28	15	59257	6382	9555	10344

## Pridelava in odkup pomembnejših kmetijskih pridelkov, Republika Slovenija, 1990



## 3. ŽIVALSKA PRIREJA, REPUBLIKA SLOVENIJA, 1949-1991

## 3-1. Število živine, proizvodnja mesa, prirast in namoščeno mleko, Republika Slovenija, 1949-1991

	Število živine (tisoč)				Prireja mesa tisoč t			Prirast (tisoč ton)			Namolzeno mleko (tisoč l)
	govedo		prašiči	perutnina	goveje	svinjsko	perutninsko	govedo	prašiči	perutnina	
	skupaj	krave in breje telice									
1949	497	242	433	1376	...	...	...	...	...	...	...
1950	515	269	451	1454	16,9	19,6	1,4	...	...	...	242,2
1951	501	248	520	1490	19,5	22,1	1,5	...	...	...	250,6
1952	497	254	456	1530	17,7	18,5	1,5	...	...	...	256,4
1953	475	257	422	1593	16,9	16,6	1,6	...	...	...	259,8
1954	490	...	438	1863	17,5	18,1	1,9	...	...	...	274,7
1955	524	273	481	1829	18,7	20,3	1,9	...	...	...	325,0
1956	547	282	424	1783	19,0	16,4	1,8	...	...	...	330,0
1957	527	296	434	1855	22,5	18,6	1,9	...	...	...	329,0
1958	491	291	492	1922	21,4	20,2	1,7	42,8	44,2	2,7	317,0
1959	486	274	550	2022	19,6	17,1	2,0	44,4	46,3	7,0	352,6
1960	533	276	508	2228	21,8	20,2	4,0	56,0	53,0	4,0	347,1
1961	591	290	514	2237	25,5	20,1	2,5	58,0	54,0	5,0	379,9
1962	595	291	517	2392	37,9	22,6	5,0	63,0	54,0	7,0	372,9
1963	551	281	476	2428	34,3	23,7	4,0	60,1	57,3	5,0	331,7
1964	537	268	491	2473	30,9	26,0	7,3	57,8	58,0	7,4	305,1
1965	545	244	500	2688	32,2	31,0	8,7	75,5	53,6	10,8	372,1
1966	582	253	428	2738	35,4	27,0	11,1	70,8	51,1	14,2	402,8
1967	565	260	453	2994	42,7	29,9	13,1	76,5	55,8	17,4	361,9
1968	544	263	480	3338	46,7	29,3	18,0	67,7	55,3	20,9	401,1
1969	503	264	445	3693	35,9	25,4	20,6	55,6	53,1	26,6	404,9
1970	493	261	449	4178	33,4	31,1	30,0	60,5	56,3	37,7	401,7
1971	515	258	471	5488	37,6	33,3	31,5	67,6	57,0	38,1	397,7
1972	508	258	447	5386	30,9	30,6	28,4	68,3	54,7	39,2	392,6
1973	521	258	409	5870	37,5	29,0	32,7	75,0	52,4	44,0	413,3
1974	551	265	447	7233	44,4	32,1	38,5	78,7	57,5	48,1	464,7
1975	555	269	468	7168	44,8	34,5	38,5	79,0	55,0	54,0	465,3
1976	557	277	443	7450	45,3	35,2	43,6	77,2	52,0	59,4	483,2
1977	548	271	455	7910	42,6	38,0	46,4	79,0	59,4	64,5	507,8
1978	551	272	485	8338	40,6	41,6	54,3	85,4	58,3	75,4	525,6
1979	566	269	460	9617	43,4	38,0	58,2	85,2	58,2	79,8	533,4
1980	558	266	467	10535	40,4	39,3	65,6	85,2	61,7	88,3	532,1
1981	568	265	509	10959	41,7	38,5	64,6	83,6	62,6	88,5	557,0
1982	565	264	544	11582	40,4	38,2	63,5	81,9	70,9	90,1	512,5
1983	577	273	567	12719	46,8	41,5	67,9	82,4	78,4	92,2	557,6
1984	575	266	635	14287	49,4	46,2	70,1	95,0	81,8	95,1	509,8
1985	577	268	620	13853	46,5	43,6	73,9	86,1	75,0	100,6	574,9
1986	561	271	566	13142	47,1	43,3	75,8	84,1	76,0	104,6	606,4
1987	556	262	596	13381	55,4	45,4	74,7	97,7	82,2	103,7	583,1
1988	549	262	607	13999	50,8	48,9	79,9	96,5	83,8	112,0	584,6
1989	546	260	576	13196	49,7	44,5	78,4	93,4*	74,2	110,0	583,3
1990	546	258	558	13521	56,9	45,4	79,0	88,0	76,8	107,6	578,9
1991	533	256	588	12766	...	...	...	...	...	...	...

## 3-2. Število in struktura črede živine, Republika Slovenija, 1990

	Število živine			Struktura črede (%)		
	skupaj	družbena lastnina 31.12.1990	zasebna lastnina 15.1.1991	skupaj	družbena lastnina	zasebna lastnina
KONJI	10358	401	9957	100,0	100,0	100,0
Žrebeta in mladi konji	2057	92	1965	19,9	22,9	19,7
Kobile in breje žrebice	5659	62	5597	54,6	15,5	56,2
Žrebci za pleme, delo in kastrati	2642	247	2395	25,5	61,6	24,1
GOVEDO	532902	75723	457179	100,0	100,0	100,0
Teleta do 3 mesecev	56531	7636	48895	10,6	10,1	10,7
Mladó govedo						
nad 3 mesece do 1 leta	112253	36335	75918	21,1	48,0	16,6
nad 1 do 2 leti	89234	21078	68156	16,7	27,8	14,9
nad 2 leti	16969	1034	15935	3,2	1,4	3,5
Breje telice	30502	1301	29201	5,7	1,7	6,4
Krave	225346	8182	217164	42,3	10,8	47,5
Plemenski biki	269	155	114	0,1	0,2	0,0
Voli	1798	2	1796	0,3	0,0	0,4
PRAŠIČI	587815	268060	319755	100,0	100,0	100,0
Pujski do 2 mesecev	134078	62521	71557	22,8	23,3	22,4
Prašiči od 2 do 6 mesecev	296429	168719	127710	50,4	62,9	39,9
Prašiči nad 6 mesecev:						
mlade breje svinje	13663	4448	9215	2,3	1,7	2,9
plemenske svinje	44044	19985	24059	7,5	7,5	7,5
plemenski merjasci	1570	485	1085	0,3	0,2	0,3
klavni prašiči	98031	11902	86129	16,7	4,4	26,9
OVCE	20271	310	19961	100,0	100,0	100,0
Jagnjeta in mlade ovce do 1 leta	6828	152	6676	33,7	49,0	33,4
Plemenske ovce	11563	97	11466	57,0	31,3	57,4
Ovni in jalove ovce	1880	61	1819	9,3	19,7	9,1
PERUTNINA (tisoč)	12766	11410	1356	100,0	100,0	100,0

## 3-3. Struktura števila živine po lastništvu, Republika Slovenija, 1990

	Konji		Govedo		Prašiči		Ovce		Perutnina skupaj
	skupaj	kobile in breje žrebice	skupaj	krave in breje junice	skupaj	plemenske in mlade breje svinje	skupaj	plemenske ovce	
SKUPAJ	100,0	100,0	100,0	100,0	100,0	100,0	100,0	100,0	100,0
Družbena lastnina	3,9	1,1	14,2	3,6	45,6	42,3	1,5	0,8	89,4
Zasebna lastnina	96,1	98,9	85,8	96,4	54,4	57,7	98,5	99,2	10,6

## 3-4. Prirast živine in struktura po lastništvu, Republika Slovenija, 1990

	Prirast (t)				Struktura (%)			
	govedo	prašiči	ovce	perutnina	govedo	prašiči	ovce	perutnina
SKUPAJ	88026	76855	377	107643	100,0	100,0	100,0	100,0
Družbeni sektor	24252	40417	10	105112	27,6	52,6	2,7	97,6
Zasebni sektor	63774	36438	367	2531	72,4	47,4	97,3	2,4

## 3-5. Prireja mleka, jajc, volne in medu, Republika Slovenija, 1990

	Povprečno število krav	Mleko tisoč l	Kokoši nesnice	Jajca tisoč kosov	Neopra- na volna (kg)	Točen med (kg)
SKUPAJ	255034	578900	2340480	411192	23379	133708
Družbeni sektor	8078	46190	1244342	258079	417	-
Zasebni sektor	246956	532710	1096138	153113	22962	133708

## 3-6. Prireja mesa, Republika Slovenija, 1990

	Meso - skupaj	Goveje	Prašičje	Perutninsko	Drugo <sup>1)</sup>
Količina (t)	189642	56912	45380	78984	8366
Struktura (%)	100,0	30,0	23,9	41,7	4,4

1) Pod drugo meso uvrščamo ovčje in konjsko meso ter vso drobovino. Navedene količine mesa pomenijo vso prirejo mesa v naši republiki, vključno z mesom živine, kupljene v drugih republikah.

## 3-7. Zakol živine v klavnicah, Republika Slovenija, 1990

	Število zaklane živine	Živa teža t	Mrtva teža t	Povprečna teža kg	Klavnost %	Živina, kupljena v drugih republikah	
						število	teža (t)
KONJI	914	328	164	359	50,0	-	-
GOVEDO, skupaj	173091	82095	46211	474	56,3	25608	11889
teleta do 6 mesecev	13160	1527	895	116	58,6	...	...
mlado govedo							
nad 6 mesecev do 3 let	141656	71538	40632	505	56,8	...	...
krave	17443	8630	4485	495	52,0	...	...
drugo odraslo govedo	832	400	199	481	49,8	...	...
PRAŠIČI, skupaj	574464	61581	45467	107	73,8	93989	9748
do 80 kg	12227	268	176	22	65,7	...	...
80 do 125 kg	558072	60528	44815	108	74,0	...	...
nad 125 kg	4165	785	476	188	60,6	...	...
OVCE, skupaj	2193	58	29	26	50,0	525	12
jagnjeta	1981	49	25	25	51,0	...	...
ovce in ovni	212	9	4	42	44,4	...	...
PERUTNINA <sup>1)</sup>	54985	102152	72688	1,86	71,2	1010	1943

1) Število perutnine je v tisoč.

## 3-8. Oddaja pitane živine, Republika Slovenija, 1990

	Skupaj		Družbena pitališča		Proizvodno sodelovanje v zasebnih pitališčih	
	Število	teža (t)	Število	teža (t)	Število	teža (t)
GOVEDO	140478	57632	48225	21402	92253	39230
teleta do 150 kg	11910	1411	243	22	11667	1389
mlado govedo od 151-450 kg	47036	16952	21856	8627	25180	8325
mlado govedo nad 450 kg	77201	36768	25886	12621	51315	27147
drugo govedo	4331	2501	240	132	4091	2369
PRAŠIČI	454928	41659	366860	33261	88068	8398
prašiči do 125 kg	450479	41024	366823	33255	83656	7769
prašiči nad 125 kg	4449	635	37	6	4412	629
OVCE	417	12	191	5	226	7
PERUTNINA <sup>1)</sup>	57599	103452	8474	15135	49044	88317

1) Število perutnine je v tisoč.

## 3-9. Število živine v pitališčih, Republika Slovenija, konec leta 1990

	Skupaj	Družbena pitališča	Proizvodno sodelovanje v zasebnih pitališčih
GOVEDO	149370	24815	124555
teleta do 150 kg	33403	1495	31908
mlado govedo od 151-450 kg	75050	20403	54647
drugo govedo nad 450 kg	40917	2917	38000
PRAŠIČI	208479	166286	42193
prašiči do 25 kg	68289	62232	6057
prašiči od 26-125 kg	139716	103971	35745
prašiči nad 125 kg	474	83	391
OVCE	962	290	672
PERUTNINA (tisoč)	14644	676	13968

## 3-10. Bilanca živine, Republika Slovenija, 1990

	Število 31.12.1989 ali 15.1.1990	Rojstva	Nakupi	Prodaje	Zakol pri gospo- darstvih	Pogini	Število 31.12.1990 ali 15.1.1991
GOVEDO, skupaj	550797	196613	117202	289435	30632	11643	532902
družbena lastnina	91174	8914	84295	104177	2042	2441	75723
zasebna lastnina	459623	187699	32907	185258	28590	9202	457179
PRAŠIČI, skupaj	674307	817167	241081	697562	210911	136267	687815
družbena lastnina	363092	444809	81053	408003	6386	106505	368060
zasebna lastnina	311215	372358	160028	289559	204525	29762	319755
OVCE, skupaj	23408	13260	2050	10630	5834	1983	20271
družbena lastnina	256	200	124	202	28	40	310
zasebna lastnina	23152	13060	1926	10428	5806	1943	19961

4. ODKUP, IZVOZ IN UVOZ NEKATERIH POMEMBNEJŠIH KMETIJSKIH PRIDELKOV, REPUBLIKA SLOVENIJA, 1990  
4-1. Odkup nekaterih pomembnejših kmetijskih pridelkov, Republika Slovenija, 1990

		Skupaj		Družbeni sektor		Zasebni sektor	
		skupaj	povprečna cena din za: kg, kos, liter	skupaj	povprečna cena din za: kg, kos, liter	skupaj	povprečna cena din za: kg, kos, liter
<b>Žito</b>							
Pšenica	t	89082	2,17	52963	2,17	36119	2,17
Rž	t	1249	2,34	863	2,30	386	2,44
Ječmen <sup>1)</sup>	t	3042	2,12	3011	2,12	31	2,52
Oves	t	663	2,16	663	2,16	-	-
Koruza	t	42898	2,59	36855	2,61	5943	2,43
Pšenica za seme	t	4022	3,97	4022	3,97	-	-
Druga žita za seme	t	343	4,98	343	4,98	-	-
Druga žita (ajda, proso)	t	43	3,83	42	3,83	1	3,81
<b>Vrtnine</b>							
Korenje	t	121	9,79	10	9,43	112	9,82
Fižol v zrnju	t	106	24,71	-	-	106	24,71
Krompir	t	29112	3,32	1382	2,54	27730	3,36
Čebula	t	241	7,85	0,0	20,0	241	7,85
Sveže zelje	t	1408	4,24	36	5,35	1372	4,21
Paradižnik	t	1286	4,30	-	-	1286	4,30
Kumare	t	1239	6,74	4	13,21	1235	6,72
Česen	t	23	19,53	-	-	23	19,53
Stročji fižol	t	29	14,67	-	-	29	14,67
Grah v zrnju, svež	t	4	17,76	-	-	4	17,76
Paprika	t	61	15,12	-	-	61	15,12
Druge vrtnine, sveže	t	3528	5,89	130	8,67	3398	5,78
Krompir semenski	t	2118	6,37	1440	7,17	678	4,67
<b>Industrijske rastline</b>							
Sladkorna pesa	t	161714	0,69	83236	0,69	78478	0,69
Hmelj	t	2497	53,24	1421	50,60	1076	56,73
Oljna ogrščica	t	4268	3,69	4147	3,68	121	3,79
Zdravilna zelišča	t	294	13,42	92	4,26	202	17,60
Druge industrijske rastline	t	258	10,34	-	-	258	10,34
<b>Sadje in grozdje</b>							
Namizna jabolka	t	25624	7,48	23036	7,57	2588	6,68
Jabolka za predelavo	t	11621	1,03	4107	1,23	7514	0,91
Hruške	t	5857	6,36	5289	6,13	568	8,50
Slive	t	258	5,03	22	9,93	236	4,55
Češnje	t	166	16,14	0,0	10,00	166	16,14

1) Vključen je pivovarniški ječmen.

## 4-1. Odkup nekaterih pomembnejših kmetijskih pridelkov, Republika Slovenija, 1990 (nadaljevanje)

		Skupaj		Družbeni sektor		Zasebni sektor	
		skupaj	povprečna cena din za: kg, kos, liter	skupaj	povprečna cena din za: kg, kos, liter	skupaj	povprečna cena din za: kg, kos, liter
Višnje	t	683	6,23	667	6,21	16	7,17
Marelice	t	11	12,87	-	-	11	12,87
Breskve	t	1360	8,99	732	9,61	628	8,28
Jagode (gojene)	t	193	18,09	184	17,98	9	20,32
Drugo sadje	t	1092	10,27	35	15,46	1057	10,11
Namizno grozdje	t	9	12,42	0	16,18	8	12,22
Grozdje za predelavo	t	19715	7,95	3126	7,45	16589	8,05
<b>Živina, živa teža</b>							
Teleta za zakol	t	1823	33,57	122	32,16	1701	33,67
Govedo za zakol	t	35982	19,54	4455	20,90	31527	19,35
Prašiči za zakol	t	38995	21,59	33330	21,93	5665	19,57
Pitani piščanci	t	96461	13,60	96461	13,60	-	-
Druga perutnina	t	2071	11,81	2071	11,81	-	-
<b>Živilski proizvodi</b>							
Jajca, konzumna	tisoč kosov	170443	1,38	141375	1,36	29068	1,48
Mleko	tisoč l	360559	3,48	44621	3,66	315938	3,46
Med	t	394	29,71	-	-	394	29,71
<b>Drugi pridelki</b>							
Vino	tisoč l	15883	22,53	15379	22,70	504	17,15
Seno vseh vrst	t	4408	0,71	75	1,30	4333	0,70
Druge krmne rastline	t	548	0,91	548	0,91	-	-

4-2. Izvoz in uvoz nekaterih pomembnejših kmetijskih pridelkov, Republika Slovenija, 1990<sup>1)</sup>

	Izvoz		Uvoz	
	količina t	vrednost tisoč \$	količina t	vrednost tisoč \$
<b>ŽITA</b>	570	585	221772	33901
Koruza, semenska	419	537	1208	2891
Koruza	63	11	130775	18339
Ječmen	-	-	66682	7004
<b>INDUSTRIJSKE RASTLINE, ZDRAVILNA ZELIŠČA</b>	7979	19611	4596	4064
Hmelj	3507	14598	-	-
<b>VRTNINE, GOBE</b>	6395	32304	36691	14858
Krompir, semenski	-	-	2107	1371



4-2. Izvoz in uvoz nekaterih pomembnejših kmetijskih pridelkov, Republika Slovenija, 1990<sup>1)</sup> (nadaljevanje)

	Izvoz		Uvoz	
	količina t	vrednost tisoč \$	količina t	vrednost tisoč \$
Paradižnik, svež	-	-	1927	1886
Čebula	8	4	3397	1107
Gobe	938	6860	-	-
SADJE	12673	9788	24878	17005
Hruške	2775	1375	7	9
Breskve	-	-	385	338
Grozdje	182	123	928	1452
Maline	2522	3029	-	-
SADIKE, CEPLJENKE, ČEBULNICE, REZANO CVETJE	541	420	2754	6447
Cepljenke vinske trte	350 <sup>2)</sup>	33	131 <sup>2)</sup>	136
Sadike okrasnih rastlin	1819 <sup>2)</sup>	214 <sup>1/2)</sup>	687 <sup>2)</sup>	1507
Rezano cvetje	-	-	2910 <sup>2)</sup>	2256
ŽIVE ŽIVALI	14986	29671	17702	23385
Mlado pitano govedo	11903	23218	-	-
Teleta	-	-	8166	10648
Mesnati prašiči za zakol	-	-	3975	5239
MESO	17197	48955	19028	38756
Goveje zadnje četrti s kostmi	1138	3913	-	-
Svinjsko, sveže	-	-	7432	15818
Svinjsko, zmrznjeno	-	-	3536	9844
Perutninsko	8072	12957	-	-
MLEKO, JAJCA, MED	10194	4831	7008	12685
Mleko	6782	2041	1805	580
Siri	208	620	2215	6425
Jajca, kokošja	3316 <sup>2)</sup>	546	109 <sup>2)</sup>	6
RIBE, RAKI, ŠKOLJKE, GLAVONOŽCI	1758	4477	3680	6426
Morske ribe, sveže	195	848	5	189
Morske ribe, zmrznjene	-	-	2332	3308
Sipe, lignji, hobotnice, zmrznjeno	355	1223	1188	1737
Sladkovodne ribe, žive	102	369	-	-

1) Pri skupinah pridelkov so vpisani podatki o skupni količini in vrednosti cele skupine; pri posameznih skupinah so navedeni le najpomembnejši pridelki.

2) Tisoč kosov

## 5. PODJETJA IN ZADRUGE V DRUŽBENI, ZADRUŽNI IN MEŠANI LASTI, REPUBLIKA SLOVENIJA, 1990

5-1. Delavci v kmetijskih podjetjih in zadrugah, Republika Slovenija, 31.12.1990

	Kmet. podjetja in zadruge	Delavci								
		skupaj	v kmetijskih proizvodnih dejavnostih					v kmet. storitvenih dejavnostih	v upravi	drugi
			skupaj	v poljedelstvu	v sadjarstvu	v vinogradništvu	v živinoreji			
Število	202	14870	6548	2156	815	835	2742	1985	2251	4086
Struktura (%)	-	100	44,0	14,5	5,5	5,6	18,4	13,4	15,1	27,5

5-2. Delavci po izobrazbi in kvalifikaciji, Republika Slovenija, 31.12.1990

Število	Vsi strokovnjaki			Kmetijski			Drugi			Kvalificirani		
	visoka	višja	srednja	visoka	višja	srednja	visoka	višja	srednja	visoko kv.	kvalificirani	drugi
	1097	842	3376	530	591	1480	567	251	1896	522	3908	5125

5-3. Število delavcev in delovne ure delavcev za določen čas, Republika Slovenija, 1990

	Število delavcev	Število delovnih ur	Struktura, število delavcev (%)	Število delovnih ur (%)	Skupaj	V kmetijskih proizvodnih dejavnostih					V primarni predelavi
						skupaj	v poljedelstvu	v sadjarstvu	v vinogradništvu	v živinoreji	
	(tisoč)				3791	3710	875	1497	782	556	81
					1437	1409	320	388	364	337	28
					100	97,9	23,1	39,5	20,6	14,7	2,1
					100	98,0	22,3	27,0	25,3	23,4	2,0

5-4. Uporabljena kmetijska zemljišča, Republika Slovenija, 31.5.1990

Površina (ha)	Struktura (%)	skupaj	Obdelovalne površine					Pašniki	Ribniki, trstičja in močvirja
			skupaj	njive in vrtovi	sadovnjaki	vinogradi	travniki		
60269	100	49306	31929	2956	3919	10502	10214	749	
		81,8	53,0	4,9	6,5	17,4	17,0	1,2	

5-5. Velikost zaščitenih prostorov, Republika Slovenija, 1990

Velikost (m <sup>2</sup> )	Rastlinjaki		Plastenjaki in tuneli		Zaprte grede
	bruto	neto	bruto	neto	
	97196	73021	17235	14081	13416

5-6. Zemljišča, vzeta in dana v zakup, odkupljena in na novo pridobljena zemljišča, Republika Slovenija, 1990

1990	Vzeta v zakup (ha)		Dano v zakup (ha)	Odkupljena		Na novo pridobljena	
	vsa (ha)	njive in vrtovi (ha)		vsa (ha)	njive in vrtovi	vsa (ha)	njive in vrtovi
	2016	965	11091	201	22	171	106

## 5-7. Podjetja po velikosti uporabljenih kmetijskih zemljišč, Republika Slovenija, 31.12.1990

	Brez	Do 50 ha	Nad 50-100	Nad 100-200	Nad 200-300	Nad 300-500	Nad 500-1000	Nad 1000-1500	Nad 1500-2500	Nad 2500-5000	Nad 5000 ha
Število	100	32	8	20	9	5	9	4	10	4	1
Površina (ha)	-	629	513	2904	2203	2166	6315	5179	19906	13896	6456

## 5-8. Opremljenost kmetijskih podjetij s stroji in orodjem, Republika Slovenija, 1990

	Traktorji							Kombajni				Tovornjaki
	eno-osni	dvoosni						skupaj	silokombajni	za žito	drugi	
		skupaj	do 26 KW	27-37 KW	38-66 KW	67-88 KW	nad 88 KW					
Število	69	1876	175	370	896	227	208	267	46	179	42	287
Struktura (%)	-	100	93	19,7	47,8	12,1	11,1	100	17,2	67,1	15,7	-
Moč KW	414	105231	4224	11885	47584	17534	24014	25810	4369	17682	3759	24635
Ure izkoriščenja tisoč	16	1526	111	283	759	192	181	79	13	53	13	441
Povprečna: Moč (KW)	6,0	56,1	24,1	32,1	53,1	77,2	115,4	96,7	95,0	98,8	89,5	86,0
ure izkoriščenja	232	813	637	765	847	844	400	294	280	293	306	1538

## 5-8. Opremljenost kmetijskih podjetij s stroji in orodjem, Republika Slovenija, 1990 (nadaljevanje)

	Plugi	Brane	Stroji za medvrstno obdelavo posevkov	Trosilniki umetnih gnojil	Sejalniki		Kosilniki	Prikloniki	Škropilniki	Pršilniki	Obračalniki in zgrabljalniki
					za strnjeno setev	za presledno setev					
Število	792	722	158	444	125	223	345	1542	390	391	229

## 5-9. Podjetja po pridelavi pšenice, koruze in mleka ter prodaji govedi in prašičev, Republika Slovenija, 1990

	Brez pridelave	Do 25 t	Nad 25-50	Nad 50-100	Nad 100 do 250	Nad 250 do 500	Nad 500 do 1000	Nad 1000 do 1500	Nad 1500 do 2000	Nad 2000 do 2500	Nad 2500 do 5000	Nad 5000 t
Pšenica Število podjetij pridelak (t)	154 -	5 61	5 185	5 433	9 1390	7 2432	4 2790	4 4819	2 3387	1 2161	2 8408	4 32924
Koruzna Število podjetij pridelak (t)	164 -	4 39	1 40	1 75	8 1286	5 1931	7 4559	2 2500	-	1 2276	4 13941	5 48625

## 5-9. Podjetja po pridelavi pšenice, koruze in mleka ter prodaji govedi in prašičev, Republika Slovenija, 1990 (nadaljevanje)

	Brez prireje	Do 50 tisoč l	Nad 50-100	Nad 100-250	Nad 250 do 500	Nad 500 do 750	Nad 750 do 1000	Nad 1000 do 1500	Nad 1500 do 2000	Nad 2000 do 2500	Nad 2500 do 5000	Nad 5000 l
Kravje mleko Število podjetij prireja (tisoč l)	176 -	-	-	7 1019	5 1891	-	4 3413	2 2647	1 1837	1 2440	3 12888	3 20057

## 5-9. Organizacije po pridelavi pšenice, koruze in mleka ter prodaji govedi in prašičev, Republika Slovenija, 1990 (nadaljevanje)

	Brez prodaje	Do 5 t	Nad 5-10	Nad 10-25	Nad 25-50	Nad 50-75	Nad 75-100	Nad 100 do 250	Nad 250 do 500	Nad 500 do 1000	Nad 1000 do 1500	Nad 1500 t
Goved												
Število podjetij prodaja (t)	124	1	3	11	6	7	2	21	16	2	2	7
	-	2	21	205	227	419	170	3548	5838	1186	2132	31316
Prašiči												
Število ozdov prodaja (t)	167	3	-	4	-	7	2	5	-	4	1	9
	-	8	-	68	-	444	190	861	-	3004	1009	36110

## 5-10. Pridelava vrtnin in cvetja v zaščiteneh prostorih, Republika Slovenija, 1990

	Skupaj			Rastlinjaki			Plastenjaki in tuneli		
	pospravljena površina m <sup>2</sup>	pridelava		pospravljena površina m <sup>2</sup>	pridelava		pospravljena površina m <sup>2</sup>	pridelava	
		kg, tisoč kosov	kosi na m <sup>2</sup>		kg, tisoč kosov	kosi na m <sup>2</sup>		kg, tisoč kosov	kosi na m <sup>2</sup>
<b>VRTNINE<sup>1)</sup></b>									
Kumarice	1532	7344	4,8	628	2825	4,5	904	4519	5,0
Solata	1300	3186	2,5	150	602	4,0	1150	2584	2,2
Papirka	150	526	3,5	58	202	3,5	92	324	3,5
Špinača	124	372	3,0	48	143	3,0	76	229	3,0
Redkvice	123	468	3,8	47	180	3,8	76	288	3,8
<b>CVETJE</b>									
Vrtnice	10900	1297	119,0	10900	1297	119,0	-	-	-
Tulipani	1300	76	58,5	1300	76	58,5	-	-	-
Iris	1930	97	50,3	680	62	91,2	1250	35	28,0
Krizanteme	14235	389	27,3	10900	317	29,1	3335	72	21,6
Gladjole	1543	30	19,4	1543	30	19,4	-	-	-
Frezije	160	10	62,5	160	10	62,5	-	-	-
Asparagus	1070	25	23,4	670	23	34,3	400	2	5,0
Begonije	2337	130	55,6	2122	116	54,7	215	14	65,1
Petunije	5164	159	30,8	5089	156	30,7	75	3	40,0
Strelicije	2500	9	3,6	2500	57	22,8	-	-	-
Drugo cvetje	21385	791	37,0	16000	629	39,3	5385	162	30,1
Lončnice	35328	1216	34,4	34515	1205	34,9	813	11	13,5

1) Pridelava v kg.

## 5-11. Vzgoja sadik v zaščiteneh prostorih, Republika Slovenija, 1990

tisoč

	Število sadik, vzgojenih			
	skupaj	v rastlinjaki	v plastenjakih in tunelih	v zaprtih gredah
<b>VRTNINE</b>				
Paprika	167	10	2	155
Paradižnik	365	12	28	325
Kumarice	7	3	4	
Solata	282	23	1	258
Zelje in ohrovt	354	60	90	204
Druge vrtnine	149	55	5	89
<b>CVETJE</b>				
Nageljni	22	10	10	2
Krizanteme	243	217	11	15
Drugo cvetje	825	222	185	418
Zdravilne rastline	8	8	-	-

## 5-12. Pridelava reprodukcijskega materiala, Republika Slovenija, 1990

	Semenska pšenica 100 kg	Hibridna kuruza 100 kg	Semenski krompir 100 kg	Trsne cepljenje kos	Trsni ključji in korenjaki kos	Sadike sadnega drevja kos
1990	33657	10595	18974	647000	130000	64 000

## 5-13. Poraba goriv, maziv, električne energije in sredstev za varstvo rastlin, Republika Slovenija, 1990

	Goriva (t)					Olje- mazi- vo t	Ter- malne vođe 10 <sup>4</sup> J	Elek- trična ener- gija tisoč kWh	Sredstva za varstvo rastlin (t)				
	nafta	bencin	mazut	kuril- no olje	premog				skupaj	fungi- cidi	herbi- cidi	insek- ticidi	drugo
Količina, skupaj	10053	1088	2542	7696	...	355	...	58463	731	342	206	158	25
Od tega v zaščitenih pro- storih, skupaj	...	...	536	1111	31	...	308	589	...	1,08	...	0,57	...
v rastlinjakih	...	...	536	927	31	...	308	577	...	0,96	...	253	...
v plastenjakih in tunelih	...	...	-	184	-	...	-	12	...	0,11	...	0,04	...

## 6. PROIZVODNO SODELOVANJE PODJETIJ IN ZADRUG S KMETIJAMI IN KMETI-ZADRUŽNIKI, REPUBLIKA SLOVENIJA, 1990

6-1. Število kmetij in zadružnikov, ki proizvodno sodelujejo, Republika Slovenija, 1990<sup>1)</sup>

	Skupaj	V poljedelstvu in zelenjadarstvu	V večletnih nasadih	V živinoreji
Število kmetij	51787	13453	5527	37120
Število zadružnikov	67131	15516	7223	49867

1) V število kmetij in število zadružnikov so vključeni pridelovalci, ki sodelujejo s podjetji in zadrugami, bodisi v eni ali v več navedenih kmetijskih panogah.

## 6-2. Opravljena dela kmetijam v proizvodnem sodelovanju, Republika Slovenija, 1990

		Skupaj	Po pogodbi	Brez pogodbe
Navadno orodje	ha	161	80	81
Preoravanje strnišč	ha	752	735	17
Globoko oranje in rigolanje	ha	98	55	43
Setev poljščin	ha	1275	1115	160
Škropljenje sadnega drevja	kosov	2110	2100	10
Škropljenje vinogradov	ha	530	50	480
Škropljenje in zapraševanje poljščin	ha	1050	1050	-
Obiranje koruze	ha	119	-	119
Žetev in mlačev s kombajni, površina	ha	1089	779	310
namlačeno zrnje	t	4861	3492	1369
Prevoz kmetijskih pridelkov	t	2688	1931	757

## 6-3. Oskrbovanje kmetij v proizvodnem sodelovanju, Republika Slovenija, 1990

	Število			Krmne mešanice t	Perutnina, število (tisoč)	
	goved	prašičev	ovac		skupaj	dan stari piščanci
SKUPAJ	43525	77738	276	40625	49487	49251
za pitanje	39443	75010	120	-	49316	49097
za pleme	4082	2728	156	-	171	154

## 6-3. Oskrbovanje kmetij v proizvodnem sodelovanju, Republika Slovenija, 1990 (nadaljevanje)

	Merska enota	Skupaj	Po pogodbi	Brez pogodbe
Pšenica za seme	t	5913	5913	-
Koruza za seme	t	9291	8844	467
Sadna drevesa	kosov	114228	87254	26974
Trsne cepljenke	kosov	717088	486321	230767
Umetna gnojila	t	105536	64372	41164
dušična	t	44081	27217	16864
fosforna	t	2173	1811	362
kalijeve	t	25	-	25
mešana	t	59257	35344	23913
čisti dušik	t	19433	11811	7622
fosfor	t	9906	5834	4072
kalij	t	10359	6021	4338
Sredstva za varstvo rastlin	t	1481	-	-
fungicidi	t	703	-	-
herbicidi	t	428	-	-
insekticidi	t	259	-	-
drugo	t	91	-	-

## 6-4. Površine in pridelki pomembnejših posevkov v proizvodnem sodelovanju, Republika Slovenija, 1990

	Požeto (ha)	Pridelek (100 kg)	
		skupaj	na ha
Pšenica	10421	508255	48,8
Rž			
Ječmen	240	7826	32,6
Oves	857	32907	38,4
	28	640	22,9
Koruza	14575	806376	55,3
Oljna ogršica	79	1543	19,5
Sladkorna pesa	1791	783650	437,5
Hmelj	579	8597	14,8
Krompir	2982	607995	203,9
Lucerna	255	15013	58,9
Črna detelja	792	52054	65,7
Silažna koruza	8587	3146649	366,4

## 7. RIBOLOV, REPUBLIKA SLOVENIJA, 1990

## 7-1. Ulov morskih rib, glavonožcev, rakov in školjk, Republika Slovenija, 1990

	Količina (kg)			Struktura (%)		
	skupaj	podjetja in zadruge	zasebni sektor	skupaj	podjetja in zadruge	zasebni sektor
<b>MORSKI RIBOLOV</b>						
Skupaj	6024125	5681228	342897	100,0	94,3	5,7
Ribe, skupaj	5747520	5669983	77537	95,4	94,1	1,3
plave	5606891	5588017	18874	93,1	92,8	0,3
druge	140629	81966	58663	2,3	1,4	1,0
Glavonožci in raki	195721	11245	184476	3,2	0,2	3,1
Školjke	80884	-	80884	1,3	-	1,3
<b>SLADKOVODNI RIBOLOV</b>						
Skupaj	887575	549020	338555	100,0	61,9	38,1
Ulov v ribnikih	625430	549020	76410	70,5	61,9	8,6
Salmonidi	523456	455020	68436	59,0	51,3	7,7
Druge ribe	101974	94000	7974	11,5	10,6	0,9
Ulov v tekočih vodah	262141	-	262141	29,5	-	29,5
Nižinske vode	215368	-	215368	24,3	-	24,3
Višinske vode	46769	-	46769	5,3	-	5,3
Raki in žabe	4	-	4	0	-	0

## 7-2. Ulov morskih rib, glavonožcev, rakov in školjk, po mesecih, Republika Slovenija, 1990

	kg											
	I	II	III	IV	V	VI	VII	VIII	IX	X	XI	XII
<b>SKUPAJ</b>	305624	437834	610618	523867	539467	632712	456337	502778	528020	987496	236523	262849
Ribe, skupaj	301274	430735	608203	518148	524573	622052	443169	433938	474329	930379	215035	245685
plave	288922	410933	603710	506885	513244	615126	429114	426535	457821	915550	206990	232061
druge	12352	19802	4493	11263	11329	6926	14055	7403	16508	14829	8045	13624
Glavonožci in raki	4270	6339	2365	3514	1878	1852	1498	46502	47357	51920	13734	14492
Školjke	80	760	50	2205	13016	8808	11670	22338	6334	5197	7754	2672

## 7-3. Delavci v ribiški dejavnosti, Republika Slovenija, 1990

	Število delavcev		
	skupaj	podjetja in zadruge	zasebni sektor
<b>MORSKI RIBOLOV</b>			
Delavci, skupaj	300	75	225
za nedoločen čas	251	73	178
za določen čas	49	2	47
<b>SLADKOVODNI RIBOLOV</b>			
Delavci, skupaj	133	100	33
za nedoločen čas	125	99	26
za določen čas	8	1	7
Športni ribiči, organizirani v RD	19371	-	19371

## 7-4. Ribiške ladje in čolni, Republika Slovenija, 1990

	Skupaj			Podjetja in zadruge			Zasebni sektor		
	število	BTR m <sup>3</sup>	kW	število	BTR m <sup>3</sup>	kW	število	BTR m <sup>3</sup>	kW
<b>MORSKI RIBOLOV</b>									
Ribiške ladje, skupaj	32	4630	6128	23	4630	6128	9	581	1240
BTR do 57 m <sup>3</sup>	8	111	256	2	111	256	6	259	879
BTR nad 57-85 m <sup>3</sup>	10	693	1338	10	693	1338	0	0	0
BTR nad 85 m <sup>3</sup>	14	3826	4534	11	3826	4534	3	322	361
Čolni, skupaj	281	1665	526	7	26	136	261	1628	3232
Motorni	249	1594	526	7	13	112	242	1581	3232
Brez motorja	32	71	-	-	13	24	19	47	-
<b>SLADKOVODNI RIBOLOV</b>									
Čolni, skupaj	14	5	...	9	5	...	5	...	...
Motorni	8	5	...	6	5	...	2	...	...
Brez motorja	6	...	-	3	...	-	3	...	-





## REZULTATI RAZISKOVANJ:

1. Zaposleni v družbenem sektorju 1974, 38 str.
2. Letni pregled odkupa 1974, 66 str.
3. Letni pregled obrti 1974, 8 str.
4. Letni pregled cen 1974, 31 str.
5. Demografski rajoni SRS s fistoriatom razvoja teritorialnega območja z osnovnimi podatki iz popisov prebivalstva po osvoboditvi, 129 str.
6. Letni pregled industrije 1974, 132 str.
7. Študenti visokošolskih zavodov 1974-75, 76 str.
8. Anketa o zasebnih kmečkih gospodarstvih 1971-74, 35 str.
9. Direktorji v organizacijah združenega dela v gospodarski in družbeni dejavnosti 1975, 33 str.
10. Letni pregled komunalne dejavnosti 1973, 30 str.
11. Letni pregled kmetijstva 1974, 44 str.
12. Kulturno-umetniška in znanstvena dejavnost 1974, 42 str.
13. Letni pregled gradbeništva 1969, 47 str.
14. Osebnih dohodki zaposlenih v družbenem sektorju 1974, 54 str.
15. Letni pregled gradbeništva 1970, 49 str.
16. Dohodki in izdatki organizacij združenega dela negospodarskih organizacij 1974, 65 str.
17. Letni pregled gradbeništva 1971, 50 str.
18. Letni pregled gradbeništva 1972, 50 str.
19. Letni pregled gradbeništva 1973, 48 str.
20. Družbeni produkt in narodni dohodek v letu 1974., 48 str.
21. Kulturno-umetniška in prosvetna dejavnost 1974/75, 34 str.
22. Seznam osnovnih in srednjih šol ter višjih in visokih šol na začetku šolskega leta 1975/76., 118 str.
23. Zaposleni v družbenem in zasebnem sektorju ter fluktuacija zaposlenih 1974/75, 30 str.
24. Vzgojnovarstveni zavodi v letu 1974/75 in socialni zavodi s seznamom poročevaskih enot v letu 1974., 63 str.
25. Sestava organov in dejavnosti skupščin občin v letu 1975, 35 str.
26. Investicije 1974, družbeni in zasebni sektor., 48 str.
27. Naravno gibanje prebivalstva SRS v letu 1973, 84 str.
28. Osebnih dohodki po poklicih v letu 1974, 68 str.
29. Prebivalstvo v SRS 1970-76., 35 str.
30. Osnovne šole na začetku šolskega leta 1975/76 po krajevnih skupnostih, 41 str.
31. Telesna kultura 1974, 53 str.
32. Letni pregled cen 1975, 50 str.
33. Letni pregled odkupa 1975, 74 str.
34. Periodični finančni računi 1974-1975, 35 str.
35. Letni pregled industrije 1975, 141 str.
36. Selitveno gibanje prebivalstva v SR Sloveniji 1971-1975, 29 str.
37. Osnovne in srednje šole na koncu šolskega leta 1974-1975 in začetku šolskega leta 1975-1976, 89 str.
38. Organizacije in skupnosti v gospodarstvu in negospodarstvu v SR Sloveniji, 262 str.
39. Kazenska sodna statistika 1975, 142 str.
40. Poraba reprodukcijskega materiala in prodaja po republikah v letu 1972, 40 str.
41. Letni pregled obrti 1975, 41 str.
42. Letni pregled kmetijstva 1975, 43 str.
43. Študenti visokošolskih zavodov 1975-76, 71 str.
44. Sestava in dejavnost krajevnih skupnosti 1974-1975, 89 str.
45. Letni pregled gradbeništva 1974, 70 str.
46. Dohodki in izdatki organizacij združenega dela negospodarskih dejavnosti 1975, 42 str.
47. Osebnih dohodki zaposlenih v družbenem sektorju 1975, 59 str.
48. Samoupravne interesne skupnosti 1975, 32 str.
49. Kulturno-umetniška in znanstvena dejavnost 1975, 57 str.
50. Industrijske organizacije in industrijski proizvodi 1975, 198 str.
51. Letni pregled gozdarstva 1975, 38 str.
52. Letni pregled prometa 1969, 102 str.
53. Letni pregled trgovine 1975, 88 str.
54. Letni pregled gostinstva 1972, 53 str.
55. Vzgojnovarstveni zavodi v šolskem letu 1975-1976, 61 str.
56. Letni pregled prometa 1970, 101 str.
57. Letni pregled prometa 1971, 99 str.
58. Osnovne šole na začetku šolskega leta 1976-77 po krajevnih skupnostih, 41 str.
59. Seznam šol s splošnimi podatki na začetku šolskega leta 1976-77, 104 str.
60. Kulturno-umetniška in prosvetna dejavnost 1975-76, 34 str.
61. Anketa o zasebnih kmečkih gospodarstvih 1975, 28 str.
62. Telesna kultura, šport in rekreacija v letu 1975, 53 str.
63. Letni pregled prometa 1972, 100 str.
64. Letni pregled prometa 1973, 104 str.
65. Sestava in dejavnost krajevnih skupnosti 1975-1976, 90 str.
66. Družbena prehrana v letu 1970, 100 str.
67. Pregled sprememb v potrošnji po anketah v letih 1963, 1968 in 1973 v Sloveniji, 100 str.
68. Osnovne in srednje šole na začetku šolskega leta 1975-76 in začetku 1976-77, 80 str.
69. Zaposleni v družbenem sektorju 1974, 44 str.
70. Letni pregled prometa 1974, 104 str.
71. Družbeni produkt in narodni dohodek v letu 1975, 48+ (IV) str.
72. Letni pregled prometa 1975, 84 str.
73. Investicije 1975 (družbeni in zasebni sektor), 51 str.
74. Letni pregled cen 1976, 54 str.
75. Naravno gibanje prebivalstva SR Slovenije 1974, 100 str.
76. Osebnih dohodki delavcev v združenem delu 1976, 65 str.
77. Letni pregled industrije 1976, 106 str.
78. Letni pregled odkupa 1976, 42 str.
79. Osebnih dohodki po poklicih 1976, 77 str.
80. Študenti 1976/77 in diplomanti 1976, 78 str.
81. Letni pregled prometa 1976, 87 str.
82. Kazensko sodna statistika 1976, 123 str.
83. Letni pregled gozdarstva 1976, 40 str.
84. Letni pregled trgovine 1976, 84 str.
85. Letni pregled kmetijstva 1976, 44 str.
86. Vzgojnovarstveni zavodi v šolskem letu 1976/77 in socialni zavodi v letu 1976 s seznamom poročevaskih enot, 81 str.
87. Popis učiteljev 1976, 81 str.
88. Kulturno-umetniška in znanstveno-raziskovalna dejavnost 1976, 46 str.
89. Naravno gibanje prebivalstva SR Slovenije 1975, 102 str.
90. Anketa o zasebnih kmečkih gospodarstvih 1976, 34 str.
91. Osnovne šole na začetku šolskega leta 1977/78 po krajevnih skupnostih, 41 str.
92. Družbeni proizvod in narodni dohodek v letu 1976, 78 str.
93. Seznam šol s splošnimi podatki za začetek šolskega leta 1977/78, 113 str.
94. Družbena prehrana 1977, 41 str.
95. Osebnih dohodki po poklicih 1976, 65 str.
96. Osnovne in srednje šole na koncu šolskega leta 1976/77 in začetku 1977/78, 75 str.
97. Letni pregled gozdarstva, 40 str.
98. Telesna vzgoja, šport in rekreacija v letu 1976, 50 str.
99. Kulturno-umetniška in prosvetna dejavnost 1975/76 in 1976/77, 61 str.
100. Investicije 1976, 66 str.

101. Sestava in dejavnost krajevnih skupnosti 1976-77, 75 str.
102. Osební dohodki delavcev v združenem delu 1977, 69 str.
103. Letni pregled industrije 1977, 175 str.
104. Letni pregled cen 1977, 60 str.
105. Študenti 1977-78 in diplomanti 1977, 77 str.
106. Letni pregled kmetijstva 1977, 44 str.
107. Letni pregled prometa 1977, 77 str.
108. Industrijske organizacije 1965-1976 in proizvodi 1976, 212 str.
109. Letni pregled gostinstva 1976, 50 str.
110. Samoupravne interesne skupnosti 1977, 40 str.
111. Popis zaposlenih delavcev 31.12.1976, 74 str.
112. Popis zaposlenih delavcev 31.12.1976 - Zaposleni delavci v združenem delu v SR Sloveniji in v tujini ter po občinah SR Slovenije, 43 str.
113. Vzgojnovarstvene organizacije v šolskem letu 1977/78 s seznamom poročevalskih enot, 81 str.
114. Letni pregled trgovine 1977, 85 str.
115. Letni pregled odkupa 1977, 68 str.
116. Volitve 1978, 79 str.
117. Letni pregled obrti, 36 str.
118. Kazenska sodna statistika 1977, 90 str.
119. Desezonirane časovne vrste SR Slovenije, 181 str.
120. Kulturno-umetniška in znanstveno-raziskovalna dejavnost 1976-1977, 91 str.
121. Družbeni proizvod in narodni dohodek v SR Sloveniji 1977, 66 str.
122. Naravno gibanje prebivalstva 1976, 90 str.
123. Popis zaposlenih 31.12.1976, osebni dohodki delavcev v združenem delu po področjih dejavnosti v SRS, 70 str.
124. Družbena prehrana 1978, 40 str.
125. Popis zaposlenih 31.12.1976, osebni dohodki delavcev v združenem delu po občinah v SR Sloveniji, 42 str.
126. Letni pregled gostinstva 1974, 55 str.
127. Letni pregled gostinstva 1975, 54 str.
128. Rezultati popisa namestitvenih zmogljivosti v SR Sloveniji 31. avgusta 1977, 50 str.
129. Letni pregled turizma 1973-1976, 325 str.
130. Seznam šol s splošnimi podatki ob začetku šol
131. Popis zaposlenih delavcev v 31.12.1976. Zaposleni delavci v združenem delu v SR Sloveniji po skupinah poklicev in področjih dejavnosti, 80 str.
132. Prihodki in odhodki organizacij združenega dela negospodarskih dejavnosti, 51 str.
133. Letni pregled gradbeništva 1975, 74 str.
134. Letni pregled gradbeništva 1976, 79 str.
135. Telesna vzgoja in športna rekreacija 1977, 48 str.
136. Kulturno-umetniška in prosvetna dejavnost 1977/78, 32 str.
137. Popis zaposlenih delavcev 31.12.1976. Osebni dohodki delavcev v združenem delu po skupinah poklicev in področjih dejavnosti v SR Sloveniji, 67 str.
138. Letni pregled gozdarstva 1978, 38 str.
139. Letni pregled gostinstva 1977, 62 str.
140. Osebni dohodki po poklicih v letu 1977, 77 str.
141. Anketa o zasebnih kmečkih gospodinjstvih 1977, 32 str.
142. Komunalne dejavnosti 1974, 32 str.
143. Letni pregled cen 1978, 62 str.
144. Osebni dohodki delavcev v združenem delu 1978, 69 str.
145. Letni pregled gradbeništva 1977, 102 str.
146. Letni pregled komunalne dejavnosti 1975, 27 str.
147. Investicije 1977 (Združeno in samostojno osebno delo) 72 str.
148. Izkoriščenost zmogljivosti v industriji 1976, 42 str.
149. Letni pregled komunalne dejavnosti 1976, 29 str.
150. Letni pregled industrije 1978, 163 str.
151. Zmogljivosti in uporaba opreme za avtomatsko obdelavo podatkov v letu 1976, 42 str.
152. Osnovne in srednje šole konec šolskega leta 1977/78 in ob začetku šolskega leta 1978/79, 78 str.
153. Letni pregled kmetijstva 1978, 78 str.
154. Anketa o številu živine 15.1.1976, 43 str.
155. Študenti 1978/79 in diplomanti 1978, 102 str.
156. Osnovne šole po krajevnih skupnostih ob začetku šolskega leta 1978/79, 141 str.
157. Delavci v združenem delu in samostojnem osebnem delu, pripravniki ter fluktuacija delavcev 1976-1978, 32 str.
158. Letni pregled trgovine 1978, 84 str.
159. Letni pregled odkupa 1978, 82 str.
160. Organizacije in skupnosti v gospodarstvu in negospodarstvu SR Slovenije, stanje 30.6.1979 379 str.
161. Vzgojnovarstvene organizacije 1978/79 in socialni zavodi 1978 s seznamom poročevalskih enot, 102 str.
162. Družbena prehrana v 1979, 38 str.
163. Letni pregled prometa in zvez v 1978, 76 str.
164. Sestava organov in dejavnost skupščin občin 1979, 36 str.
165. Kazenska sodna statistika 1978, 96 str.
166. Samoupravne interesne skupnosti 1978, 48 str.
167. Družbeni proizvod in narodni dohodek v SR Sloveniji 1978, 89 str.
168. Letni pregled komunalne dejavnosti 1977, 36 str.
169. Sestava krajevnih skupnosti 1978, 52 str.
170. Raziskovalne organizacije 1978, 50 str.
171. Letni pregled gradbeništva 1978, 104 str.
172. Prihodki in odhodki OZD negospodarskih dejavnosti 1978, 36 str.
173. Prodaja po republikah in poraba reprodukcijskega materiala v SR Sloveniji 1976, 48 str.
174. Letni pregled gostinstva 1978, 42 str.
175. Naravno gibanje prebivalstva SR Slovenije 1977, 110 str.
176. Anketa o zasebnih kmečkih gospodinjstvih 1978, 38 str.
177. Popis zaposlenih delavcev 31.12.1976 (Zaposleni delavci, v združenem delu po panogah dejavnosti v SR Sloveniji), 151 str.
178. Letni pregled turizma 1977, 114 str.
179. Osebni dohodki za določene poklice 1978, 59 str.
180. Kulturno-umetniška in prosvetna dejavnost 1978/79, 39 str.
181. Letni pregled gostinstva 1978, 58 str.
182. Letni pregled turizma 1978, 118 str.
183. Letni pregled komunalne dejavnosti 1973, 35 str.
184. Letni pregled obrti 1977, 43 str.
185. Anketa o številu živine 15.1.1977, 65 str.
186. Letni pregled obrti 1978, 37 str.
187. Anketa o številu živine 15.1.1978, 67 str.
188. Seznam šol s splošnimi podatki ob začetku šolskega leta 1979/80, 124 str.
189. Delavci v združenem delu in samostojnem osebnem delu, pripravniki ter fluktuacija delavcev 1979, 45 str.
190. Telesna vzgoja, šport in športna rekreacija v letu 1978, 52 str.
191. Letni pregled zunanje trgovine 1976, 325+58 str.
192. Popis zaposlenih delavcev 31.12.1976, delavci in osebni dohodki v združenem delu po medobčinskih skupnostih (regijah) v SR Sloveniji, 84 str.
193. Investicije 1978, 94 str.
194. Osebni dohodki delavcev v združenem delu 1979, 73 str.
195. Selitveno gibanje prebivalstva SR Slovenije 1977, 195 str.
196. Letni pregled gozdarstva 1979, 38 str.
197. Kultura, umetnost, informacije 1978, 61+32 str.
198. Letni pregled cen 1979, 59 str.
199. Letni pregled industrije 1979, 165 str.
200. Industrijske organizacije in industrijski proizvodi 1977, 184+6 str.
201. Industrijske organizacije po občinah 1977, 64+6 str.

202. Industrijske organizacije in industrijski proizvodi 1978, 219+8 str.
203. Industrijske organizacije po občinah 1978, 71+8 str.
204. Osnovne in srednje šole konec šolskega leta 1978/79 in ob začetku šolskega leta 1979/80, 75 str.
205. Osnovne šole po krajevnih skupnostih ob začetku šolskega leta 1979/80, 44+11 str.
206. Letni pregled obrti 1979, 34+17 str.
207. Letni pregled kmetijstva 1979, 43+44 str.
208. Kazenska sodna statistika 1979, 79+22 str.
209. Letni pregled zunanje trgovine 1977, 348+54 str.
210. Študenti 1979/80 in diplomanti 1979, 105+17 str.
211. Popis zaposlenih delavcev 31.12.1976. Osební dohodki delavcev v združenem delu v SR Sloveniji po panogah dejavnosti, 104 str.
212. Letni pregled odkupa 1979, 69+13 str.
213. Raziskovalne organizacije 1979, 41+10 str.
214. Prostovoljne dejavnosti učencev osnovnih in srednjih šol v šolskem letu 1978/79, 48+5 str.
215. Družbeni proizvod in narodni dohodek v SR Sloveniji 1979, 79+3 str.
216. Vzgojnovarstvene organizacije v šolskem letu 1979/80 s seznamom poročevalskih enot, 65+14 str.
217. Letni pregled trgovine 1979, 65+28 str.
218. Samoupravne interesne skupnosti 1979, 52+4 str.
219. Letni pregled gostinstva 1979, 56+7 str.
220. Letni pregled gradbeništva 1979, 100+33 str.
221. Naravno gibanje prebivalstva SR Slovenije 1978, 95+6 str.
222. Letni pregled turizma 1979, 113+12 str.
223. Letni pregled zunanje trgovine 1979, 321+34 str.
224. Delavci v združenem delu in samostojnem osebno delu, pripravniki ter fluktuacija delavcev 1980, 31+2 str.
225. Družbena prehrana 1980, 35 str.
226. Osební dohodki za določene poklice 1979, 47+2 str.
227. Seznam šol s splošnimi podatki ob začetku šolskega leta 1980/81, 112 str.
228. Popis prebivalstva, gospodinjstev in stanovanj v SR Sloveniji 31.3.1981, 186 str.
229. Popis prebivalstva, gospodinjstev in stanovanj v SR Sloveniji 31.3.1981, 51 str.
230. Letni pregled industrije 1980, 155+2 str.
231. Osební dohodki delavcev v združenem delu 1980, 72 str.
232. Letni pregled zunanje trgovine 1978, 263 str.
233. Osnovne šole po krajevnih skupnostih ob začetku šol. leta 1980/81, 57 str.
234. Letni pregled cen 1980, 61 str.
235. Letni pregled gozdarstva 1980, 36 str.
236. Osnovne in srednje šole konec šol. leta 1979/80 in ob začetku šol. l. 1980/81, 75 str.
237. Letni pregled kmetijstva 1980, 41 str.
238. Kulturno-umetniška in prosvetna dejavnost 1979/80, 40 str.
239. Študenti 1980/81 in diplomanti 1980, 128 str.
240. Prihodki in odhodki organizacij združenega dela neproizvodnih dejavnosti 1979, 36 str.
241. Anketa o zasebnih kmečkih gospodinjstvih 1979, 31 str.
242. Letni pregled turizma 1980, 116 str.
243. Letni pregled odkupa 1980, 70 str.
244. Zmogljivosti in uporaba opreme za avtomatsko obdelavo podatkov 1978, 42 str.
245. Seznam teritorialnih enot v SR Sloveniji s šiframi (občine, naselja, ulice, krajevne skupnosti, krajevni uradi, pošte), 598 str.
246. Prodaja po republikah in poraba reprodukcijskega materiala v SR Sloveniji, 1978, 40 str.
247. Industrijske organizacije po občinah 1979, 94 str.
248. Izkoriščenost zmogljivosti v industriji 1978, 55 str.
249. Delavci v združenem delu 1978, 82 str.
250. Letni pregled gostinstva 1980, 67 str.
251. Letni pregled komunalne dejavnosti 1979, 37 str.
252. Letni pregled zunanje trgovine 1980, str. 338
253. Industrijske organizacije in industrijski proizvodi 1979, 249 str.
254. Družbena prehrana 1981, 38 str.
255. Naravno gibanje prebivalstva SR Slovenije 1979, 102 str.
256. Letni pregled obrti 1980, 51 str.
257. Letni pregled trgovine 1980, 74 str.
258. Vzgojnovarstvene organizacije v šolskem letu 1980/81, socialni zavodi 1980 in seznam poročevalskih enot, 68 str.
259. Letni pregled investicij 1979, 38 str.
260. Sestava krajevnih skupnosti 1980, 33 str.
261. Prihodki in odhodki organizacij združenega dela neproizvodnih dejavnosti 1980, 32 str.
262. Kazenska sodna statistika 1980, 86 str.
263. Osební dohodki za določene poklice 1980, 42 str.
264. Popis prebivalstva, gospodinjstev in stanovanj v SR Sloveniji 31.3.1981, 43 str.
265. Raziskovalne organizacije 1980, 62 str.
266. Družbeni proizvod in narodni dohodek v SR Sloveniji 1980, 68 str.
267. Samoupravne interesne skupnosti 1980, 46 str.
268. Kultura, umetnost, informacije 1979, 44 str.
269. Industrijske organizacije po občinah 1980, 105 str.
270. Industrijske organizacije in proizvodi 1980, 245 str.
271. Seznam šol s splošnimi podatki ob začetku šolskega leta 1981/82, 115 str.
272. Letni pregled gradbeništva 1980, 109 str.
273. Popis zaposlenih delavcev 31.12.1976: zaposleni delavci v združenem delu po šolski izobrazbi v SR Sloveniji, 70 str.
274. Kultura, umetnost, informacije 1980, 47 str.
275. Popis prebivalstva, gospodinjstev in stanovanj v SR Sloveniji 31.3.1981 (prebivalstvo po starosti, rezultati po občinah), 294 str.
276. Letni pregled industrije 1981, 180 str.
277. Letni pregled investicij 1980, 44 str.
278. Delavci v ZD in samostojnem osebno delu, pripravniki ter fluktuacija delavcev 1981, 49 str.
279. Letni pregled gozdarstva 1981, 36 str.
280. Anketa o zasebnih kmečkih gospodinjstvih 1980, 34 str.
281. Osební dohodki delavcev v združenem delu 1981, 59 str.
282. Popis prebivalstva, gospodinjstev in stanovanj v SR Sloveniji 31.3.1981 (končni rezultati po občinah), 159 str.
283. Kulturno-umetniška in prosvetna dejavnost 1980/81 str.62
284. Letni pregled kmetijstva 1981, 39 str.
285. Študenti 1981/82 in diplomanti 1981, 112 str.
286. Osnovne in srednje šole konec šolskega leta 1980/81 in ob začetku šolskega leta 1981/82, 78 str.
287. Letni pregled cen 1981, 74 str.
288. Osnovne šole po krajevnih skupnostih ob začetku šolskega leta 1981/82, 68 str.
289. Letni pregled odkupa 1981, 77 str.
290. Naravno gibanje prebivalstva SR Slovenije 1980, 99 str.
291. Vzgojnovarstvene organizacije v šolskem letu 1981/82 s seznamom poročevalskih enot, 59 str.
292. Kazenska sodna statistika 1981, 60 str.
293. Letni pregled trgovine 1981, 74 str.
294. Raziskovalne organizacije 1981, 47 str.
295. Letni pregled obrti 1981, 34 str.
296. Samoupravne interesne skupnosti 1981 (Dejavnost organov), 52 str.
297. Letni pregled komunalne dejavnosti 1981, 63 str.
298. Letni pregled turizma 1981, 127 str.
299. Prodajna zmogljivost omrežja trgovine na drobno 1980, 95 str.
300. Industrijske organizacije po občinah 1981, 89 str.

301. Letni pregled gradbeništva, 111 str.
302. Industrijske organizacije in industrijski proizvodi 1981, 214 str.
303. Letni pregled prometa in zvez 1979, 73 str.
304. Popis prebivalstva, gospodinjstev in stanovanj v SR Sloveniji 31.3.1981, prebivalstvo po materialnem jeziku, pismenosti in obiskovanju šole, (rezultati po občinah), 172 str.
305. Popis prebivalstva, gospodinjstev in stanovanj v SR Sloveniji 31.3.1981, skupno in kmečko prebivalstvo po občinah, 242 str.
306. Popis prebivalstva, gospodinjstev in stanovanj v SR Sloveniji 31.3.1981, preselitve, (rezultati po občinah), 128 str.
307. Popis prebivalstva, gospodinjstev in stanovanj v SR Sloveniji, 31.3.1981: Prebivalstvo na začasnem delu v tujini (rezultati po občinah) 158 str.
308. Prihodki in odhodki organizacij združenega dela neproizvodnih dejavnosti 1981, 37 str.
309. Letni pregled gostinstva 1981, 56 str.
310. Seznam šol s splošnimi podatki ob začetku šolskega leta 1982/83, 107 str.
311. Osební dohodki za določene poklice 1981, 41 str.
312. Kultura, umetnost, informacije, 1981., 51 str.
313. Letni pregled industrije 1982., 178 str.
314. Popis prebivalstva, gospodinjstev in stanovanj v SR Sloveniji 31.3.1981; gospodinjstva, ki imajo kmečko gospodarstvo (rezultati po občinah), 258 str.
315. Družbeni proizvod in narodni dohodek 1981., 67 str.
316. Letni pregled gozdarstva 1981., 35 str.
317. Osnovne in srednje šole konec šolskega leta 1981/82 in ob začetku šolskega leta 1982/83., 79 str.
318. Volitve 1982., 62 str.
319. Delavci v ZD in samostojnem osebnem delu 1982., 48 str.
320. Kulturno-umetniška in prosvetna dejavnost 1981/82., 60 str.
321. Družbena prehrana 1982., 46 str.
322. Študenti 1982/83, diplomanti 1982., 109 str.
323. Popis prebivalstva, gospodinjstev in stanovanj, v SR Sloveniji 31.3.1981 Stanovanja (rezultati po občinah), 145 str.
324. Letni pregled investicij 1981., 38 str.
325. Osební dohodki delavcev v ZD 1982., 82 str.
326. Letni pregled cen 1982., 62 str.
327. Letni pregled kmetijstva 1982, 42 str.
328. Letni pregled zunaje trgovine 1982., 344 str.
329. Vzgojnovarstvene organizacije v šolskem letu 1982/83 in socialno zavodi 1982 s seznamom poročevalskih enot., 74 str.
330. Raziskovalne organizacije 1982., 48 str.
331. Kazensko sodna statistika 1982., 77 str.
332. Letni pregled odkupa 1982., 60 str.
333. Letni pregled zunanje trgovine 1982., 342 str.
334. Družbena prehrana 1983., 40 str.
335. Delavci v združenem delu 1982., 96 str.
336. Popis prebivalstva, gospodinjstev in stanovanj v SR Sloveniji, 31.3.1981  
Način ogrevanja v kurilni sezoni 1980-1981 (Rezultati po občinah), 146 str.
337. Naravno gibanje prebivalstva SR Slovenije 1981., 99 str.
338. Zmogljivost in uporaba opreme za avtomatsko obdelavo podatkov 1981., 43 str.
339. Letni pregled gostinstva 1982., 45 str.
340. Sestava krajevnih skupnosti 1982., 31 str.
341. Prihodki in odhodki organizacij združenega dela negospodarskih dejavnosti 1982., 25 str.
342. Letni pregled trgovine 1982., 70 str.
343. Seznam šol s splošnimi podatki ob začetku šolskega leta 1983/84., 95 str.
344. Sestava organov samoupravnih interesnih skupnosti 1982, 48 str.
345. Družbeni proizvod in narodni dohodek v SR Sloveniji 1982, 69 str.
346. Popis prebivalstva, gospodinjstev in stanovanj v SR Sloveniji, 31.3.1981. Zaposleni po področjih dejavnosti in po naseljih 124 str.
347. Osnovne in srednje šole konec šolskega leta 1982/83 in ob začetku šolskega leta 1983/84 93 str.
348. Prodajne zmogljivosti v trgovini na drobno 1982, 116 str.
349. Delavci v združenem delu in samostojnem osebnem delu, pripravniki ter fluktuacija delavcev 1983, 44 str.
350. Telesna vzgoja, šport in športna rekreacija 1979, 41 str.
351. Telesna vzgoja, šport in športna rekreacija 1980, 47 str.
352. Letni pregled industrije 1983, 179 str.
353. Kultura, umetnost in informacije 1982/83, 90 str.
354. Letni pregled investicij 1982, 40 str.
355. Letni pregled cen 1983, 56 str.
356. Letni pregled gozdarstva 1983, 40 str.
357. Letni pregled gradbeništva 1982, 100 str.
358. Študenti 1983/84, Diplomanti 1983, 104 str.
359. Letni pregled prometa in zvez 1980, 80 str.
360. Letni pregled kmetijstva 1983, 43 str.
361. Letni pregled zunanje trgovine 1983, 358 str.
362. Kazensko sodna statistika 1983, 84 str.
363. Letni pregled odkupa 1983, 64 str.
364. Letni pregled gostinstva 1983, 47 str.
365. Letni pregled trgovine 1983, 63 str.
366. Družbena prehrana 1984, 50 str.
367. Letni pregled turizma 1982, 120 str.
368. Vzgojnovarstvene organizacije v šolskem letu 1983-84 in socialno zavodi 1982 s seznamom poročevalskih enot, 67 str.
369. Seznam šol s splošnimi podatki ob začetku šolskega leta 1984-85, 71 str.
370. Samoupravne interesne skupnosti 1983 (dejavnost organov), 50 str.
371. Delavci v združenem delu in samostojnem osebnem delu, pripravniki ter fluktuacija delavcev 1984, 45 str.
372. Raziskovalne organizacije 1983, 60 str.
373. Letni pregled gozdarstva 1984, 35 str.
374. Prihodki in odhodki organizacij združenega dela neproizvodnih dejavnosti 1983, 23 str.
375. Letni pregled komunalne dejavnosti 1982, 35 str.
376. Industrijske organizacije po občinah 1982, 98 str.
377. Študenti 1984/85, Diplomanti 1984, 98 str.
378. Industrijske organizacije in industrijski proizvodi 1982, 252 str.
379. Osnovne in srednje šole konec šolskega leta 1983 84 in ob začetku šolskega leta 1984/85 79 str.
380. Popis šolskih zgradb 1984, 89 str.
381. Kultura, umetnost in informacije 1983/84, 112 str.
382. Osební dohodki za določene poklice 1982, 1983, 73 str.
383. Letni pregled kmetijstva 1984, 43 str.
384. Letni pregled turizma 1983, 118 str.
385. Pregled teritorialnih enot v SR Sloveniji s šiframi (občine, naselja, ulice, krajevne skupnosti, krajevni uradi, počte), 560 str.  
Spremembe, št. 10, 4 str., št. 11, 4 str., št. 12, 70 str.
386. Letni pregled trgovine 1984, 68 str.
387. Delavci v združenem delu 1983, 79 str.
388. Izobraževanje v združenem delu v šolskem letu 1983/84, 46 str.
389. Prihodki in odhodki organizacij združenega dela neproizvodnih dejavnosti 1984, 25 str.
390. Letni pregled 1984, 56 str.
391. Letni pregled komunalne dejavnosti 1983, 63 str.
392. Letni pregled odkupa 1984, 61 str.
393. Delavci v srednjem usmerjenem izobraževanju na začetku šolskega leta 1984/85, 54 str.
394. Industrijske organizacije in industrijski proizvodi 1983, 287 str.

395. Vzgojnovarstvene organizacije v šolskem letu 1984/85 in socialni zavodi 1984 s seznamom poročevalskih enot, 68 str.
396. Letni pregled gradbeništva 1983, 113 str.
397. Industrijske organizacije po občinah 1983, 108 str.
398. Letni pregled zunanje trgovine 1984, 370 str.
399. Kazensko sodna statistika 1984, 84 str.
400. Obveščanje v združenem delu 1982, 1984, 32 str.
401. Seznam šol s splošnimi podatki ob začetku šolskega leta 1985/1986, 76 str.
402. Letni pregled investicij 1983, 40 str.
403. Sestava organov samoupravnih interesnih skupnosti 1984, 44 str.
404. Sestava krajevnih skupnosti 1984, 31 str.
405. Družbeni proizvod in narodni dohodek v SR Sloveniji 1983 in 1984, 119 str.
406. Delavci v združenem delu in samostojnem osebnem delu, pripravniki ter fluktuacija delavcev 1985, 46 str.
407. Letni pregled gostinstva 1984, 47 str.
408. Raziskovalne organizacije 1984, 60 str.
409. Naravno gibanje prebivalstva SR Slovenije 1982, 105 str.
410. Letni pregled industrije 1984, 211 str.
411. Letni pregled gozdarstva 1985, 35 str.
412. Študenti 1985/86 in 1986/87, 147 str.
413. Letni pregled kmetijstva 1985, 43 str.
414. Seznam šol s splošnimi podatki ob začetku šolskega leta 1986/87, 63 str.
415. Letni pregled investicij 1984, 54 str.
416. Diplomanti 1985, 43 str.
417. Letni pregled turizma 1984, 117 str.
418. Ocene števila prebivalstva po starosti in spolu za leta 1981 do 1985, 34 str.
419. Osnovne in srednje šole konec šolskega leta 1984/85 in ob začetku šolskega leta 1985/86, 78 str.
420. Kultura, umetnost in informacije 1984/85, 108 str.
421. Volitve 1986, 36 str.
422. Letni pregled obrti 1984, 30 str.
423. Letni pregled odkupa 1985, 69 str.
424. Letni pregled trgovine 1985, 1986, 91 str.
425. Kazensko sodna statistika 1985, 70 str.
426. Raziskovalne organizacije 1985, 50 str.
427. Letni pregled gostinstva 1985, 42 str.
428. Letni pregled cen 1985, 51 str.
429. Samoupravne interesne skupnosti 1985 (dejavnost organov), 51 str.
430. Prodajne zmogljivosti v trgovini na drobno 1984, 81 str.
431. Študenti 1987/88 in diplomanti 1986 in 1987, 118 str.
432. Popis delavcev v združenem delu stanje 31.12.1986, 594 str.
433. Vzgojnovarstvene organizacije v šolskem letu 1985/86 in socialni zavodi 1984 s seznamom poročevalskih enot, 67 str.
434. Popis pedagoških delavcev 1986, 76 str.
435. Prihodki in odhodki organizacij združenega dela neproizvodnih dejavnosti 1985, 26 str.
436. Letni pregled gradbeništva 1984, 1985, 127 str.
437. Letni pregled investicij 1985, 40 str.
438. Letni pregled gozdarstva 1986, 31 str.
439. Družbeni proizvod in narodni dohodek v SR Sloveniji 1985, 69 str.
440. Letni pregled industrije 1985 in 1986, 401 str.
441. Študenti 1988/89 diplomanti 1988 in individualni popis pedagoških delavcev višjih in visokih šol 1987, 146 str.
442. Letni pregled kmetijstva 1985, 40 str.
443. Kazensko sodna statistika 1986, 116 str.
444. Letni pregled zunanje trgovine 1985, 377 str.
445. Letni pregled cen 1986, 56 str.
446. Osebni dohodki za določene poklice 1984, 49 str.
447. Letni pregled industrije 1987, 216 str.
448. Seznam šol s splošnimi podatki ob začetku šolskega leta 1987/88, 65 str.
449. Delavci v združenem delu 1985, 92 str.
450. Letni pregled zunanje trgovine 1986, 374 str.
451. Delavci v združenem delu in samostojnem osebnem delu, pripravniki ter fluktuacija delavcev 1986, 45 str.
452. Letni pregled cen 1987, 50 str.
453. Raziskovalne organizacije 1986, 67 str.
454. Letni pregled odkupa 1986, 61 str.
455. Delavci v združenem delu in samostojnem osebnem delu, pripravniki ter fluktuacija delavcev 1987, 41 str.
456. Letni pregled gozdarstva 1987, 31 str.
457. Letni pregled investicij 1986, 43 str.
458. Prodajne zmogljivosti v trgovini na drobno 1986, 116 str.
459. Prihodki in odhodki organizacij združenega dela neproizvodnih dejavnosti 1986, 27 str.
460. Osnovne in srednje šole konec šolskega leta 1985/86 in 1986/87 in na začetku šolskega leta 1986/87 in 1987/88, 133 str.
461. Kazensko sodna statistika 1987, 91 str.
462. Kultura, umetnost in informacije 1985/86, 95 str.
463. Raziskovalne organizacije 1986, 51 str.
464. Vzgojnovarstvene organizacije v šolskem letu 1986/87 in 1987/88 in socialni zavodi 1986 s seznamom poročevalskih enot, 92 str.
465. Družbeni proizvod in narodni dohodek v SR Sloveniji 1986 in 1987, 121 str.
466. Letni pregled kmetijstva 1987, 43 str.
467. Letni pregled turizma 1985-1987, 311 str.
468. Letni pregled odkupa 1987, 62 str.
469. Seznam šol s splošnimi podatki ob začetku šolskega leta 1988/89, 68 str.
470. Letni pregled obrti 1982 in 1983, 48 str.
471. Letni pregled gozdarstva 1988, 27 str.
472. Letni pregled trgovine 1987, 62 str.
473. Letni pregled investicij 1987, 39 str.
474. Delavci v združenem delu in samostojnem osebnem delu, pripravniki ter fluktuacija delavcev 1988, 41 str.
475. Vzgojnovarstvene organizacije v šolskem letu 1988/89 in socialni zavodi 1988 s seznamom poročevalskih enot, 68 str.
476. Letni pregled gradbeništva 1986/87, 140 str.
477. Kultura, umetnost in informacije 1986/87, 108 str.
478. Študenti 1989/90, 75 str.
479. Osnovne in srednje šole konec šolskega leta 1987/88 in ob začetku šolskega leta 1988/89, 120 str.
480. Kazensko sodna statistika 1988, 90 str.
481. Letni pregled kmetijstva 1988, 40 str.
482. Letni pregled cen 1988, 49 str.
483. Letni pregled prometa in zvez 1987, 78 str.
484. Študenti 1987/88 in diplomanti 1986 in 1987, 118 str.
485. Anketa o porabi gospodinjstev 1984-1988, 138 str.
486. Kultura, umetnost in informacije 1987/88, 81 str.
487. Letni pregled gostinstva 1987, 54 str.
488. Letni pregled industrije 1988, 202 str.
489. Družbeni proizvod in narodni dohodek v SR Sloveniji 1988, 125 str.
490. Prihodki in neproizvodnih dejavnosti 1987 in 1988, 39 str.
491. Letni pregled investicij 1988, 44 str.



Odgovarja direktor Tomaž Banovec

Urednica Ana Antončič

Lektorica Alenka Trojak

Tehnični urednik Anton Rojc

Izdal in tiskal Zavod Republike Slovenije za statistiko Ljubljana, Vožarski pot 12

Tiskano v 150 izvodih, 1991

**Uporaba in objava podatkov, v celoti ali deloma, dovoljena le z navedbo vira**

---

Po mnenju Republiškega komiteja za kulturo, RS (št. 415-149/91 z dne 21.3. 1991)  
je ta knjiga oproščena temeljnega davka od prometa proizvodov







ID No 555/1991