

# ZAVOD SR SLOVENIJE ZA STATISTIKO

YU ISSN 0352-0226

ZAVOD SR ZA STATISTIKO  
LJUBLJANA  
DOKUMENTACIJSKI ARHIV

inventarna številka: D 90-267  
Arhivska oznaka: 31(320)

REZULTATI  
RAZISKOVANJ

## LETNI PREGLED KMETIJSTVA 1988

167.3	151.0	140.9	134.2	129.4	125.7	122.9	120.6	118.7	117.2	115.8
167.4	151.0	141.0	134.2	129.4	125.7	122.9	120.6	118.7	117.2	115.9
167.4	151.0	141.0	134.3	129.4	125.7	122.9	120.6	118.7	117.2	115.9
167.5	151.1	141.0	134.3	129.4	125.8	122.9	120.6	118.8	117.2	115.9
167.5	151.1	141.1	134.3	129.4	125.8	122.9	120.6	118.8	117.2	115.9
167.6	151.2	141.1	134.3	129.5	125.8	122.9	120.7	118.8	117.2	115.9
167.7	151.2	141.1	134.3	129.5	125.8	123.0	120.7	118.8	117.2	115.9
167.7	151.2	141.2	134.4	129.5	125.8	123.0	120.7	118.8	117.2	115.9
167.8	151.3	141.2	134.4	129.5	125.9	123.0	120.7	118.8	117.3	115.9
167.8	151.3	141.2	134.4	129.5	125.9	123.0	120.7	118.8	117.3	115.9
167.9	151.3	141.2	134.4	129.6	125.9	123.0	120.7	118.8	117.3	115.9
167.9	151.4	141.3	134.5	129.6	125.9	123.0	120.7	118.8	117.3	115.9
168.0	151.4	141.3	134.5	129.6	125.9	123.0	120.7	118.8	117.3	115.9

št. 481

LJUBLJANA, APRIL 1990



REZULTATI  
RAZISKOVANJ

## LETNI PREGLED KMETIJSTVA 1988

Angelca JUVANC,  
Ana KNOL,  
Jožica ZDJELAR, samostojne svetovalke za področje  
gospodarskih statistik

št. 481

LJUBLJANA, APRIL 1990

## REZULTATI RAZISKOVANJ

439. Družbeni proizvod in narodni dohodek 1985, str. 70
440. Letni pregled industrije, 1985 in 1986, str. 405
441. Študenti 1988/89, diplomanti 1988 in individualni popis pedagoških delavcev višjih in visokih šol 1987, str. 151
442. Letni pregled kmetijstva 1986, str. 40
443. Kazensko sodna statistika 1986, str. 95
444. Letni pregled zunanje trgovine 1985, str. 378
445. Letni pregled cen 1986, str. 56
446. Osební dohodki za določene poklice 1984, str. 49
447. Letni pregled industrije 1987, str. 217
448. Seznam šol s splošnimi podatki ob začetku šol. l. 1987/88, str. 65
449. Delavci v združenem delu 1985, str. 92
450. Letni pregled zunanje trgovine 1986, str. 374
451. Delavci v združenem delu 1985, str. 46
452. Letni pregled cen 1987, str. 50
453. Raziskovalne organizacije 1986, str. 67
454. Letni pregled odkupa 1986, str. 61
455. Delavci v združenem delu 1987, str. 41
456. Letni pregled gozdarstva 1987, str. 30
457. Letni pregled investicij 1986, str. 43
458. Prodajne zmogljivosti v trgovini na drobno 1986, str. 83
459. Prihodki in odhodki OZD neproizvodnih dejavnosti 1986, str. 26
460. Osnovne in srednje šole konec 1985/86 in 1986/87 in na začetku šolskega leta 1986/87 in 1987/88, str. 133
461. Kazensko sodna statistika 1987, str. 91
462. Kultura, umetnost in informacije 1985/86, str. 95
463. Raziskovalne organizacije 1987, str. 51
464. Vzgojnovarstvene organizacije 1986/87 in 1987/88 in socialni zavodi 1986, str. 92
465. Družbeni proizvod in narodni dohodek 1986, 1987, str. 121
466. Letni pregled kmetijstva 1987, str. 43
467. Letni pregled turizma 1985-1987, str. 311
468. Letni pregled odkupa 1987, str. 62
469. Seznam šol s splošnimi podatki ob začetku šol. l. 1988/89, str. 68
470. Letni pregled obrti 1982, 1983, str. 48
471. Letni pregled gozdarstva 1988, str. 27
472. Letni pregled trgovine 1987, str. 62
473. Letni pregled investicij 1987, str. 39
474. Delavci v združenem delu in samostojnem osebnem delu 1988, str. 50
475. Vzgojnovarstvene organizacije 1988/89 in socialni zavodi 1988, str. 68
476. Letni pregled gradbeništva 1986, 1987, str. 140
477. Kultura, umetnost in informacije 1986/87, str. 108
478. Študenti 1989/90, str. 75
479. Osnovne in srednje šole konec 1987/88 in na začetku šolskega leta 1988/89, str. 121
480. Kazensko sodna statistika 1988, str. 90
481. Letni pregled kmetijstva 1988, str. 40
482. Letni pregled cen 1988, str. 49

## VSEBINA

	Stran
UVOD .....	5
METODOLOŠKA POJASNILA .....	7
KOMENTAR .....	8
1. TEMELJNI PODATKI KMETIJSKE DEJAVNOSTI .....	11
1-1. Kmečko prebivalstvo ob popisih prebivalstva in po registru .....	11
1-2. Kmečka gospodarstva po velikostnih skupinah .....	11
1-3. Družbeni proizvod in narodni dohodek kmetijstva (načelo čistih dejavnosti) .....	11
1-4. Družbeni proizvod in narodni dohodek kmetijstva in ribištva (načelo čistih dejavnosti) ..	12
1-5. Družbeni proizvod in narodni dohodek kmetijstva 1987 (organizacijsko načelo) .....	14
1-6. Indeksi kmetijske proizvodnje po panogah .....	14
1-7. Indeksi in struktura kmetijske proizvodnje 1988 .....	15
1-8. Pomembnejši kazalniki razvoja kmetijstva .....	16
2. RASTLINSKA PROIZVODNJA .....	17
2-1. Površine in pomembnejši pridelki .....	17
2-2. Zemljiške kategorije 1988 .....	18
2-3. Struktura zemljiških kategorij po lastništvu 1988 .....	18
2-4. Posevki in trajni nasadi na njivah in vrtovih 1988 .....	18
2-5. Struktura skupin njivskih posevkov po lastništvu 1988 .....	19
2-6. Posejane površine in pridelki 1988 .....	19
2-7. Pokošene površine travnatnega sveta in pridelek sena 1988 .....	20
2-8. Pospravljene površine in pridelki njivskih posevkov 1988 .....	20
2-9. Sadna drevesa in pridelek sadja 1988 .....	21
2-10. Sodobni sadovnjaki, površina, število dreves in pridelek 1988 .....	22
2-11. Površina vinogradov, število trt in pridelek grozdja 1988 .....	23
2-12. Sodobni vinogradi, površina, število trt in pridelek grozdja 1988 .....	23
2-13. Domača predelava sliv 1988 .....	23
2-14. Domača predelava drugega sadja 1988 .....	23
2-15. Domača predelava grozdja 1988 .....	23
2-16. Porabljene količine umetnih gnojil in aktivnih snovi 1988 .....	24
3. ŽIVALSKA PROIZVODNJA .....	25
3-1. Število živine, proizvodnja mesa, prirast in namolzeno mleko .....	25
3-2. Število in struktura črede živine 1988 .....	26
3-3. Struktura živine po lastništvu 1988 .....	26
3-4. Prirast živine in struktura po lastništvu 1988 .....	27
3-5. Živalska proizvodnja 1988 .....	27
3-6. Proizvodnja mesa 1988 .....	27
3-7. Zakol živine v klavnicah 1988 .....	27
3-8. Oddaja pitane živine 1988 .....	28
3-9. Živina v pitališčih konec 1988 .....	28
3-10. Bilanca živine 1988 .....	28
4. ODKUP, IZVOZ IN UVOZ .....	29
4-1. Odkup nekaterih pomembnejših kmetijskih proizvodov 1988 .....	29
4-2. Izvoz in uvoz nekaterih pomembnejših kmetijskih proizvodov 1988 .....	30
5. ZDRUŽENO DELO .....	32
5-1. Delavci v kmetijskih organizacijah, 31.12.1988 .....	32
5-2. Delavci po izobrazbi in kvalifikaciji, 31.12.1988 .....	32
5-3. Delovne ure delavcev, ki združujejo delo za določen čas 1988 .....	32
5-4. Uporabljene kmetijske površine, 31.5.1988 .....	32
5-5. Zemljišča, vzeta in dana v zakup, odkupljena in na novo pridobljena zemljišča .....	32
5-6. Organizacije združenega dela po velikosti uporabljene kmetijske površine, 31.12.1988 .....	33
5-7. Opremljenost kmetijskih organizacij združenega dela s stroji in orodjem 1988 .....	33
5-8. Organizacije po proizvodnji pšenice, koruze in mleka ter prodaji govedi in prašičev 1988 ..	33
5-9. Proizvodnja vrtnin in cvetja v zaščitenih prostorih 1988 .....	34
5-10. Vzgoja sadik v zaščitenih prostorih 1988 .....	34
5-11. Proizvodnja reprodukcijskega materiala .....	34
5-12. Poraba goriv, maziv, električne energije in sredstev za varstvo rastlin 1988 .....	35
6. PROIZVODNO SODELOVANJE ZDRUŽENEGA DELA S SAMOSTOJNIM OSEBNIM DELOM .....	35
6-1. Število individualnih kmetijskih proizvajalcev v proizvodnem sodelovanju 1988 .....	35

6-2.	Opravljenata dela individualnim kmetijskim proizvajalcem 1988 .....	35
6-3.	Oskrbovanje individualnih kmetijskih proizvajalcev v proizvodnem sodelovanju 1988 .....	35
6-4.	Površine in pridelki pomembnejših posevkov v proizvodnem sodelovanju po pogodbah z individualnimi kmetijskimi proizvajalci 1988 .....	36
7.	ZDRUŽEVANJE KMETOV .....	37
7-1.	Število združenih kmetov, 31.12.1988 .....	37
7-2.	Združeni kmetje po dejavnostih 1988 .....	37
7-3.	Združena sredstva, 31.12.1988 .....	37
7-4.	Investicije združenih kmetov 1988 .....	38
7-5.	Združena proizvodnja in realizacija poljščin 1988 .....	38
7-6.	Združena proizvodnja in realizacija sadja 1988 .....	38
7-7.	Združena živalska proizvodnja in realizacija 1988 .....	38
8.	RIBOLOV .....	39
8-1.	Ulov morskih rib, glavonožcev, rakov in školjk 1988 .....	39
8-2.	Ulov sladkovodnih rib 1988 .....	39
8-3.	Struktura ulova po lastništvu 1988 .....	39
8-4.	Delavci v ribiški dejavnosti 1988 .....	39
8-5.	Ribiške ladje in čolni 1988 .....	40
8-6.	Ulov morskih rib, glavonožcev, rakov in školjk po mesecih 1988 .....	40

UVOD

Rezultati raziskovanj (RR) so temeljna izdaja Zavoda SR Slovenije za statistiko, ki celovito prikazuje rezultate posameznega raziskovanja ali skupine sorodnih raziskovanj. V preteklosti so imeli zvezki s takšno ali podobno vsebino različne naslove: Statistična dokumentacija, Statistično poročilo, Interna publikacija, Statistično gradivo ter od 1976 naprej sedanje ime, z zaporednim oštevilčenjem zvezkov. Vsak zvezek RR vsebuje praviloma najpomembnejša pojasnila, kratek komentar in tabelarne pregledne. Tako dobijo uporabniki čimbolj zaokroženo sliko o rezultatih in o raziskovanju.

Letni pregled kmetijstva prinaša podatke o rastlinski in živalski proizvodnji, nekaj pomembnejših finančnih podatkov ter podatke o osnovnih skladih kmetijstva SR Slovenije. Podatki so rezultat statističnih raziskovanj, ki jih zavod izvaja letno, četrtletno in mesečno ter z njimi spremlja kmetijsko dejavnost med letom.

Podatke za združeno delo, proizvodno sodelovanje in združevanje kmetov so dale organizacije združenega dela po svojih knjigovodskih evidencah, podatke o rastlinski proizvodnji za samostojno osebno delo ocenjujejo statistični ocenjevalci, podatki o živalski proizvodnji za samostojno osebno delo pa so zbrani z anketo o številu živine.

V tem zvezku RR so rezultati statističnih raziskovanj s področja kmetijstva objavljeni enako kot v predhodnih zvezkih. Tekoče in v krajši obliki so podatki s tega področja objavljeni še v Statističnih informacijah in Mesečnem statističnem pregledu, analitični prispevki s tega področja pa v Družbenem razvoju.

Med statističnimi publikacijami, v katerih Zavod SR Slovenije za statistiko posreduje uporabnikom rezultate statističnih raziskovanj, so RR s podrobnim prikazom podatkov za uporabnike najbolj izčrpen vir informacij s posameznih področij statistike.

## STATISTIČNA ZNAMENJA

- ni pojava
- ... ni podatka
- 0 podatek je manjši od 0,5 dane merske enote
- 0,0 podatek je manjši od 0,05 dane merske enote
- Ø povprečje
- 1) označba za opombo pod tabelo ali pod črto
- ( ) začasen (nepopoln), nezadostno preverjen ali ocenjen podatek
- X spremenjena kvaliteta
- \* popravljen podatek
- ↑ zajeto s podatkom v smeri puščic



## METODOLOŠKA POJASNILA

## Viri podatkov

Število prebivalcev (vseh in kmečkih) je vzeto iz popisov prebivalstva, za leta od 1962 do 1970 pa iz registra stalnega prebivalstva. Družbeni proizvod in narodni dohodek sta obračunana po proizvodni metodi, kar pomeni, da je osnova za računanje vrednost proizvodnje proizvodnih organizacij s področja gospodarstva in samostojnega osebnega dela. Obračun za združeno delo v kmetijstvu temelji na podatkih iz zaključnih računov, obračun za samostojno osebno delo pa je izdelan po letnih obračunih občinskih skuščin. Podatki so zaokroženi na milijon dinarjev, zato se seštevki ne ujemajo.

Indeksi kmetijske proizvodnje so izračunani iz podatkov o rastlinski in živalski proizvodnji ter s pomočjo triletnih drsečih sredin za povprečne odkupne cene kmetijskih proizvodov. Indeks neto proizvodnje v kmetijstvu je izračunan iz vrednosti bruto proizvodnje, zmanjšane za vrednost pridelkov, porabljenih za seme in krmo živali. Indeksi pri posameznih panogah so izračunani na osnovi bruto vrednosti končnih proizvodov.

Podatki o zemljiških kategorijah, posevkih, sadnem drevju in vinogradih ter o pridelkih so zbrani z rednimi statističnimi raziskovanji PO, pri katerih ocenjujejo podatke za samostojno osebno delo v kmetijstvu statistični ocenjevalci, za združeno delo pa spolnjujejo obrazce kmetijske organizacije združenega dela.

Podatki o porabljenih količinah umetnih gnojil so povzeti za kmetijske organizacije združenega dela iz rednih statističnih raziskovanj PO, podatki za samostojno osebno delo pa so iz ankete o številu živine.

Podatki o številu živine za individualna gospodinjstva so zbrani z anketo, za združeno delo pa z rednim statističnim raziskovanjem.

Podatki o živalski proizvodnji (prireja in meso) so izračunani po metodologiji Zveznega zavoda za statistiko.

Podatki o zaklani živini so povzeti iz rednih četrtletnih poročil klavnic, podatki o pitanju živine pa so zbrani s četrtletnimi poročili kmetijskih organizacij.

Podatki o odkupu kmetijskih proizvodov so iz rednih statističnih raziskovanj statistike blagovnega prometa, prav tako podatki o izvozu in uvozu. Podatki o kmetijskih organizacijah združenega dela so zbrani z rednimi statističnimi raziskovanji.

Proizvodno sodelovanje organizacij združenega dela z združenimi individualnimi kmetijskimi proizvajalci je povzeto iz letnih poročil organizacij združenega dela.

Poročila o ribolovni statistiki temeljijo na podatkih ribiških organizacij, zadrug in ribiških druženj, za individualne ribiče pa poročajo ustrezni organi občinskih skupščin.

## Zajetje

Vsi podatki se nanašajo na ozemlje SR Slovenije.

Anketo o številu živine 15.1.1987 smo izvedli po vzorcu, ki zajema 8000 naključno izbranih gospodinjstev, ki so imela ob popisu prebivalstva, gospodinjstev in stanovanj 31.3.1981 katero od opazovanih vrst živine (konj, goved, prašičev ali ovac).

Podatki ankete veljajo le za območje SR Slovenije, ne pa tudi za občine.

## Definicije in metodološka pojasnila

Po popisu prebivalstva leta 1948 je kmet, kdor se redno in pretežno preživlja s svojim posestvom, ki sam vodi delo na posestvu in ga obdeluje, bodisi da je posestvo njegovo ali ga ima v najemu. Pri popisu leta 1953 so bile za kmečko prebivalstvo štete še vse osebe, ki so prej opravljale kakšen kmečki poklic. Popis prebivalstva v letih 1961, 1971, 1981 je določil da se za kmečko prebivalstvo štejejo osebe, ki se ukvarjajo predvsem s kmetijsko dejavnostjo.

Podatki o zemljiščih in posevkih so prikazani po ekonomskem načelu. To pomeni, da so zemljišča prikazana pri uporabniku ne glede na lastništvo.

V tabelah o površinah so pri skupini družbena lastnina všteta zemljišča gozdnih gospodarstev, neoskrbovana občinska zemljišča, vaški pašniki, ceste, železnice itd. ter podatki za zemljišča tistih organizacij, ki niso dolžne pošiljati statističnih poročil. V poglavju 5 so prikazane uporabljene površine v kmetijskih ozidih.

Obdelovalne površine so: njive in vrtovi, sadovnjaki, vinogradi in travniki. Pri kmetijskih površinah so poleg obdelovalne površine šteti še pašniki, ribniki, trstičja in močvirja. Rodovitno površino dobimo, če h kmetijskim zemljiščem prištejemo gozdna zemljišča.

Med sadna drevesa štejemo vsa drevesa, rodna in nerodna (mlada), ki rastejo v strnjanih nasadih, v sadovnjakih ali pa posamezno zunaj sadovnjakov.

Za rodna drevesa štejemo vsa sadna drevesa, ki so že rodila, ne glede na to, ali so rodila v letu poročanja. Kriterij velja tudi za rodnost vinske trte.

Prirast živine je prireja žive teže živali v enem letu. Sestavljajo ga tri komponente: živa teža zaklanih živali, razlike v teži prodanih in kupljenih živali ter razlika v teži živine ob koncu in začetku leta.

Živa teža je teža živih živali tik pred zakolom.

Mrtva teža je teža zaklanih živali brez drobovine, kože, krvi, glave, sprednjih nog do kolena in zadnjih nog do skočnega sklepa.

Izkoristek je razmerje med mrtvo in živo težo živali.

Zaščiteni prostori (rastlinjaki, plastenjaki in tuneli ter zaprte grede) so prostori, ki so popolnoma ali le delno zaščiteni pred zunanjimi vplivi, bolj ali manj opremljeni z inštalacijami in napravami ter opremo za vzdrževanje takšne mikroklimi, ki omogoča pridobivanje svežih vrtnin in cvetja vse leto.

Združeni kmet je vsak kmet, ki je prostovoljno združil svoje delo, zemljišče, delovna sredstva in druga sredstva v svoji lasti z ustrežno organizacijo združenih kmetov po zakonskih določilih zakona o združenih kmetih.

## Statistične publikacije s področja kmetijstva

Kmetijstvo-pregled za leto 1951 za LRS, Ljubljana, 1952

Letni pregled kmetijstva LRS 1952, Ljubljana 1953

Letni pregled kmetijstva LRS 1954, Ljubljana 1955

Letni pregled kmetijstva LRS 1955, Ljubljana 1956

Letni pregled kmetijstva 1956, Ljubljana 1957

Letni pregled kmetijstva 1957, Ljubljana 1958

Letni pregled kmetijstva 1958, Ljubljana 1960

Statistično gradivo: Letni pregled kmetijstva 1959 in 1960, 1962

Statistično gradivo, št. 4/63: Letni pregled kmetijstva 1961

Statistično gradivo, št. 13/64: Letni pregled kmetijstva 1962

Statistično gradivo, št. 2/65: Letni pregled kmetijstva 1963

Statistično gradivo, št. 21/65: Letni pregled kmetijstva 1964

Statistično gradivo, št. 19/66: Letni pregled kmetijstva 1965

Statistično gradivo, št. 15/67: Letni pregled kmetijstva 1966

Statistično gradivo, št. 16/68: Letni pregled kmetijstva 1967

Statistično gradivo, št. 15/69: Letni pregled kmetijstva 1968

Statistično gradivo, št. 11/70: Letni pregled kmetijstva 1969

Statistično gradivo, št. 11/71: Letni pregled kmetijstva 1970

Statistično gradivo, št. 18/72: Letni pregled kmetijstva 1971

Statistično gradivo, št. 24/73: Letni pregled kmetijstva 1972

Statistično gradivo, št. 25/74: Letni pregled kmetijstva 1973

Rezultati raziskovanj, št. 11/76: Letni pregled kmetijstva 1974

Rezultati raziskovanj, št. 42/76: Letni pregled kmetijstva 1976

Rezultati raziskovanj, št. 85/77: Letni pregled kmetijstva 1976

Rezultati raziskovanj, št. 106/78: Letni pregled kmetijstva 1977

Rezultati raziskovanj, št. 153/79: Letni pregled kmetijstva 1978

Rezultati raziskovanj, št. 154/79: Anketa o številu živine 15.1.1976

Rezultati raziskovanj, št. 185/80: Anketa o številu živine 15.1.1977

Rezultati raziskovanj, št. 187/80: Anketa o številu živine 15.1.1978

Rezultati raziskovanj, št. 207/80: Letni pregled kmetijstva 1979

Rezultati raziskovanj, št. 237/81: Letni pregled kmetijstva 1980

Rezultati raziskovanj, št. 284/82: Letni pregled kmetijstva 1981

Rezultati raziskovanj, št. 327/84: Letni pregled kmetijstva 1982

Rezultati raziskovanj, št. 360/85: Letni pregled kmetijstva 1983

Rezultati raziskovanj, št. 383/86: Letni pregled kmetijstva 1984

Rezultati raziskovanj, št. 413/87: Letni pregled kmetijstva 1985

Rezultati raziskovanj, št. 442/89: Letni pregled kmetijstva 1986

Rezultati raziskovanj, št. 466/89: Letni pregled kmetijstva 1987

Statistični podatki po občinah

Osnovni statistični podatki po občinah SRS 1956, Ljubljana, ZS SRS 1957

Osnovni statistični podatki po občinah LRS 1958, Ljubljana, ZS SRS 1959

Statistični podatki po občinah LRS 1959, III. zvezek

Statistični podatki po občinah SRS 1960, III. zvezek

Statistični podatki po občinah SRS 1961, III. zvezek

Statistični podatki po občinah SRS 1962, III. zvezek

Statistični podatki po občinah SRS 1963, III. zvezek

Statistični podatki po občinah SRS 1964, IV. zvezek

Statistični podatki po občinah SRS 1965, IX. zvezek

Statistični podatki po občinah SRS 1966, VIII. zvezek

Statistični podatki po občinah SRS 1967, VIII. zvezek

Statistični podatki po občinah SRS 1968, IV. zvezek

Statistični podatki po občinah SRS 1970, VII. zvezek

Statistični podatki po občinah SRS 1971, III. zvezek

Statistični podatki po občinah SRS 1972, IV. zvezek

Statistični podatki po občinah SRS 1973, V. zvezek

Statistični podatki po občinah SRS 1974, VI. zvezek

Statistični podatki po občinah SRS 1976, XIV. zvezek

Statistični podatki po občinah SRS 1977, IV. zvezek

Statistični podatki po občinah SRS 1977, XVII. zvezek

Statistični podatki po občinah SRS 1978, IV. zvezek

Statistični podatki po občinah SRS 1979, VIII. zvezek

Statistični podatki po občinah SRS 1980, VIII. zvezek

Statistični podatki po občinah SRS 1981, IV. zvezek

Statistični podatki po občinah SRS 1982, VIII. zvezek

Statistični podatki po občinah SRS 1983, VI. zvezek

Statistični podatki po občinah SRS 1984, VIII. zvezek

Statistični podatki po občinah SRS 1985, XIII. zvezek

Statistični podatki po občinah SRS 1987, VI. zvezek

Statistični podatki po občinah SRS 1989, VIII. zvezek

Statistični podatki po občinah SRS 1989, XIX. zvezek

Statistični podatki po občinah SRS 1989, XXII. zvezek

#### KOMENTAR

##### Uvod

V letu 1987 se je delež kmetijstva v celotnem družbenem proizvodu SR Slovenije ponovno znižal s 4,6 na 4,0%.

Leta 1988 se je skupna kmetijska proizvodnja v primerjavi z letom 1987 zmanjšala za slabe 3%. Vremenske razmere so vplivale na zmanjšanje rastlinske proizvodnje, cenovna neskladja pa so povzročila le skromno rast živalske proizvodnje.

Za strukturo zemljiških kategorij je značilno nenehno zmanjševanje kmetijskih površin v korist gozdov in nerodovitne zemlje. Površine, namenjene kmetijski proizvodnji, so se v zadnjih 30. letih zmanjšale za 7,7%, medtem ko se je površina gozda v enakem obdobju povečala za 6,3%, nerodovita površina pa za 8,7%. Prav tako so se površine njiv v povojnem obdobju vsako desetletje zmanjšale približno za 20 tisoč hektarov.

Med posevki so v letu 1988 žita zavzemala polovico površine vseh njiv in vrto. Slovenski pridelovalci pšeničnega zrnja so pospravili dober pridelek, saj je dosežen povprečni hektarski pridelek s 3926 kilogrami največji doslej. Medtem ko so zgodnja žita zorela v ugodnih pogojih, je sušno obdobje v poletnem času vplivalo na predčasno zorenje in s tem na količinsko manjši pridelek skoraj vseh vrst poljščin in grozdja. Skupni pridelek koruznega zrnja je bil tako za 13% manjši od doseženega v letu prej. Pomanjkanje vlage v času rasti in polnjenja zrnja se je pokazalo na nizkem hektarskem pridelku, ki je bil s 4150 kilogrami najnižji po letu 1980.

Tudi pridelek sladkorne pese je bil v letu 1988 s 139 tisoč tonami za 19% manjši kot v letu 1987. Na slabo letino so poleg suše vplivale tudi za 13% manjše površine. Kmetje so posejali za 15% in organizacije združenega dela za 13% manj površin s to industrijsko rastlino.

Kljub nekoliko manjšemu skupnemu pridelku hmelja v lanskem letu je bil povprečni pridelek, dosežen na enam hektarju njivskih površin, z 1,5 tone zadovoljiv in je enak povprečnemu hektarskemu pridelku v zadnjih desetih letih.

Tako malo krompirja kot v letu 1988 nismo v Sloveniji pridelali v vsem povojnem obdobju. Skupni pridelek je bil s 343 tisoč tonami še za petino manjši od že slabega v letu 1987 in skoraj za polovico manjši od doseženega pred dvajsetimi leti. V zadnjih 30 letih so se površine zmanjšale skoraj za polovico, medtem ko se hektarski pridelek ni bistveno spremenil. Tako je bil v obdobju 1959-1968 dosežen povprečni hektarski pridelek s 13,8 tone celo za 2,5% večji od doseženega v zadnjem desetletnem obdobju 1979-1988.

Površine silažne koruze se povečujejo obratno-sorazmerno z zmanjševanjem deteljišč. Lani so

kmetovalci pospravili silažno koruzo z 31928 hektarjev, kar je za 9% več kot v letu prej. V zadnjih dvajsetih letih so se površine povečevale s povprečno stopnjo rasti 9,9%, medtem ko so se površine črne detelje v enakem obdobju zmanjševale s povprečno stopnjo padanja 4,2%. Pridelek črne detelje je bil v letu 1988 s 64 tisoč tonami kar za polovico manjši in pridelek lucerne s 50 tisoč tonami za 42% manjši kot pred desetimi leti.

Glede na predlansko izredno slabo sadno letino je bil pridelek sadja v lanskim jeseni dober. Pridelali smo skoraj trikrat več jabolk in za 76% več hrušk. Koščičasto pozno sadje je slabše obrodilo predvsem zaradi spomladanske pozebe. Pridelek breskev je znašal komaj dve tretjini in pridelek orehov komaj tretjino predhodne letine.

Za tretjino manjši pridelek so pospravili tudi vinogradniki. Povprečni pridelek na rodno trto je bil z 1,2 kilograma za 14% manjši od povprečnega pridelka na rodno trto v zadnjih desetih letih.

Po podatkih statističnih raziskovanj za 1988. leto smo ugotovili padec pri vzreji vseh vrst živine. Zmanjševanje števila živine je značilno za obdobje po 1985. letu, razen enkratnega porasta števila prašičev in perutnine v začetku 1988. leta, nato je sledil ponovni padec v začetku 1989. leta. Slovenski živinorejci so vrsto let kljubovali pritiskom neuskkljenih razmerij cen in tako vzdrževali dokaj primerno raven svojih čred. V zadnjih letih pa se črede redčijo, predvsem črede goveda, ki je v glavnem (85%) v lasti zasebnih rejcev.

TABELA 1. Povprečne letne stopnje rasti števila živine (%)

	1980-1989	1980-1984	1985-1989	1989
Konji	-5,0	-4,6	-5,7	-5,0
Goved	-0,4	0,4	-1,2	-0,4
Prašiči	2,3	6,7	-2,0	2,3
Ovce	5,1	5,8	-1,1	5,1
Perutnina	2,2	8,3	-3,7	2,2

Zmanjševanje čred pelje k padcu proizvodnje, kar se bo pokazalo še posebej v proizvodnji mesa, ki je odvisna od števila privezanih živali. Zmanjšal se bo delež mesa iz domače prireje in povečala odvisnost naših organizacij od nakupa živine (zlasti goved) iz drugih republik.

Količina v 1988. letu pridobljenega mleka je ostala na ravni 1987. leta. V zadnjih petih letih pa se je gibala s povprečno letno stopnjo rasti 1%.

TABELA 2. Prirast in pridobljeno meso, 1985-1989

	1985-1989	1989
	%	%
Prirast govedi	3,2	-1,0
prašičev	1,4	2,0
perutnine	1,6	8,0
Meso goveje	1,6	-8,0
prašičje	3,5	8,0
perutninsko	3,2	7,0



## 1. TEMELJNI PODATKI KMETIJSKE DEJAVNOSTI

## 1-1. Kmečko prebivalstvo ob popisih prebivalstva in po registru

	Prebivalci		Delež kmečkega prebivalstva %
	skupaj	kmečki	
1931	1 385 822	820 189	59,2
1948	1 439 800	704 111	48,9
1953	1 504 427	616 796	41,0
1960	1 588 261	581 385	36,6
1961	1 591 523	492 504	30,9
1962	1 597 911	491 883	30,8
1963	1 609 434	487 811	30,3
1964	1 625 933	461 399	28,4
1965	1 645 481	448 841	27,3
1966	1 664 453	436 444	26,2
1967	1 686 373	429 937	25,5
1968	1 700 635	425 127	25,0
1969	1 710 618	414 562	24,2
1970	1 723 323	391 853	22,7
1971	1 727 137	353 031	20,4
1981	1 838 381	173 364	9,4

## 1-2. Kmečka gospodarstva po velikostnih skupinah

## Ob popisih živine

	Skupaj	Kmečka gospodarstva po skupni površini							brez lastne zemlje	kmečka gospodinjstva
		do 2 ha	nad 2-5	nad 5-8	nad 8-10	nad 10-15	nad 15 ha			
1950	220 097	33 028	42 038	23 738	10 858	17 822	20 923	5 119	66 571	
1951	221 860	39 287	42 650	23 703	10 688	17 666	20 167	4 786	62 913	
1982	227 054	27 218	39 444	23 074	10 496	17 496	20 217	1 606	87 377	
1953	235 676	26 655	40 303	23 623	11 042	18 361	21 241	2 048	92 403	
1954	238 628	27 252	40 921	24 049	11 242		38 573	3 625	92 966	

## Ob popisih kmetijstva

	Skupaj	Kmečka gospodarstva po skupni površini								
		do 0,5 ha	nad 0,5-1	nad 1-2	nad 2-3	nad 3-4	nad 4-5	nad 5-8	nad 8-10	nad 10 ha
1960	194 855	25 106	15 551	24 002	19 756	16 355	13 304	27 017	12 113	41 651
1969 <sup>1)</sup>	180 234	23 431	14 472	22 930	19 667	15 487	11 933	24 859	11 447	36 002
1981 <sup>1)</sup>	192 090	42 293	20 174	22 907	17 725	13 779	10 984	22 497	10 249	31 482

1) Popis prebivalstva, gospodinjstev in stanovanj, 31.3.1981.

## 1-3. Družbeni proizvod in narodni dohodek kmetijstva (načelo čistih dejavnosti)

	1955 <sup>1)</sup>	1960 <sup>1)</sup>	1965	1970	1975	1980	1984	1985	1986	1987
Kmetijstvo skupaj - delež v skupnem družbenem proizvodu	12,9	13,8	12,7	8,3	6,0	4,9	5,3	4,5	4,6	4,0
v skupnem narodnem dohodku	13,9	14,2	13,0	8,6	6,4	5,1	5,5	4,6	4,7	4,1
Samostojno osebno delo - delež v družbenem proizvodu kmetijstva	92,2	89,3	77,1	77,0	73,3	70,7	67,5	61,8	60,5	56,5
v narodnem dohodku kmetijstva	92,3	90,3	78,6	80,2	75,8	71,7	69,8	63,7	61,5	58,0

1) Podatki po organizacijskem načelu.

1-4. Družbeni proizvod in narodni dohodek kmetijstva in ribištva (načelo čistih dejavnosti) <sup>1)</sup> milijon din

	Vrednost proizvodnje	Materialni stroški	Družbeni proizvod	Amor- tizacija	Narodni dohodek	Osebn dohodki	Akumu- lacija
Skupaj							
1947	85	31	54	3	51	-	-
1948	87	32	55	3	52	-	-
1949	109	51	58	3	55	53	2
1950	137	41	96	4	92	77	16
1951	238	30	209	6	203	155	48
1952	386	167	219	9	209	176	33
1953	334	137	197	7	190	152	38
1954	451	182	269	10	259	225	33
1955	582	250	332	13	319	282	37
1956	700	302	398	16	382	336	46
1957	807	362	445	17	428	359	68
1958	935	393	543	20	523	452	70
1959	975	426	549	21	527	436	90
1960	1 138	482	655	26	628	517	101
1961	1 418	612	806	39	766	535	131
1962	1 556	718	838	44	794	628	166
1963	1 746	811	935	51	884	700	184
1964	2 277	1 106	1 171	60	1 111	882	229
1965	2 926	1 400	1 526	74	1 452	1 174	278
1966	3 552	1 746	1 806	85	1 721	1 401	320
1967	3 626	1 879	1 747	94	1 653	1 346	307
1968	3 573	1 853	1 720	107	1 613	1 148	465
1969	3 669	1 856	1 813	115	1 698	1 187	511
1970	4 335	2 217	2 118	146	1 972	1 354	618
1971	4 817	2 464	2 353	151	2 202	1 520	682
1972	6 105	3 233	2 872	192	2 680	1 769	911
1973	8 433	4 645	3 788	239	3 549	2 311	1 238
1974	9 586	5 444	4 142	256	3 886	2 529	1 357
1975	12 144	7 067	5 080	317	4 763	3 085	1 678
1976	13 627	7 810	5 817	456	5 361	3 875	1 486
1977	15 318	8 764	6 554	496	6 058	4 344	1 714
1978	17 759	10 352	7 407	558	6 849	4 759	2 090
1979	22 939	13 624	9 315	684	8 631	5 689	2 942
1980	30 906	18 579	12 327	900	11 426	7 415	4 011
1981	45 933	28 038	17 895	1 280	16 615	11 232	5 383
1982	66 011	40 023	25 988	2 097	23 891	15 637	8 254
1983	95 710	59 459	36 251	2 994	33 257	21 707	11 550
1984	145 206	93 886	51 320	4 133	47 187	31 018	16 169
1985	226 348	142 065	84 283	6 603	77 680	48 826	28 853
1986	436 527	258 439	178 088	15 247	162 842	98 437	64 405
1987	946 644	570 256	376 388	35 489	340 899	192 833	148 066
1987 Struktura (%)	100	60,2	39,8	3,8	36,0	20,4	15,6

## Združeno delo

1950	20	11	9	1	8	9	1
1951	31	13	19	1	18	13	5
1952	37	21	16	1	15	10	5
1953	27	13	13	1	12	19	4
1954	42	21	21	3	19	11	7
1955	52	26	26	4	23	14	8
1956	60	31	29	5	24	15	9
1957	78	37	41	5	36	19	17
1958	80	38	42	5	37	21	16
1959	102	53	49	6	42	23	19
1960	137	67	70	9	61	33	28
1961	219	113	106	18	87	46	41
1962	316	182	134	13	111	60	51
1963	401	220	181	28	153	76	76
1964	636	369	267	33	234	111	123
1965	796	446	350	38	312	140	172
1966	1 006	613	393	42	351	164	187
1967	1 059	675	384	53	331	169	162
1968	999	611	388	67	321	168	153

1) Do 1961 podatki po organizacijskem načelu

1-4. Družbeni proizvod in narodni dohodek kmetijstva in ribištva (načelo čistih dejavnosti)<sup>1)</sup> (nadaljevanje)

milijon din

	Vrednost proizvodnje	Materialni stroški	Družbeni proizvod	Amor- tizacija	Narodni dohodek	Osební dohodki	Akumu- lacija
Združeno delo (nadaljevanje)							
1969	937	564	373	72	301	163	138
1970	1 214	727	487	79	390	195	195
1971	1 260	746	514	96	418	209	209
1972	1 728	1 030	698	126	572	273	299
1973	2 510	1 642	868	152	717	332	385
1974	2 782	1 841	940	160	780	376	404
1975	4 030	2 674	1 365	205	1 150	538	612
1976	3 837	2 381	1 456	238	1 218	571	647
1977	4 498	2 763	1 735	255	1 479	705	774
1978	5 645	3 496	2 149	295	1 854	798	1 056
1979	7 404	4 683	2 721	355	2 366	1 022	1 344
1980	10 321	6 619	3 702	469	3 233	1 261	1 971
1981	16 325	10 752	5 573	664	4 909	2 011	2 899
1982	23 454	15 493	7 961	1 196	6 766	2 595	4 171
1983	36 051	24 496	11 555	1 760	9 796	3 417	6 379
1984	56 163	39 491	16 672	2 401	14 271	5 196	9 075
1985	91 420	59 190	32 230	4 000	28 230	10 201	18 028
1986	171 088	100 693	70 395	7 708	62 687	23 344	39 343
1987	388 176	224 561	163 615	20 595	143 020	55 404	87 616
1987 Struktura (%)	100	57,8	42,2	5,3	36,9	14,3	22,6
Samostojno osebno delo							
1950	117	30	87	3	84	68	15
1951	207	17	190	5	185	142	43
1952	349	146	203	8	194	166	28
1953	308	124	184	6	178	144	34
1954	409	161	248	7	240	214	26
1955	530	224	306	9	296	268	29
1956	640	271	369	11	358	321	37
1957	729	325	404	12	392	340	51
1958	855	355	501	15	486	431	54
1959	873	373	500	15	485	413	71
1960	1 001	415	585	17	567	484	73
1961	1 199	499	700	21	679	589	90
1962	1 240	535	705	21	684	568	116
1963	1 345	591	754	22	732	625	107
1964	1 640	736	904	27	877	771	106
1965	2 130	954	1 176	35	1 141	1 034	107
1966	2 546	1 133	1 413	42	1 371	1 238	133
1967	2 568	1 204	1 364	41	1 323	1 178	145
1968	2 575	1 243	1 332	40	1 292	981	311
1969	2 732	1 292	1 440	43	1 397	1 024	373
1970	3 121	1 490	1 631	49	1 582	1 159	423
1971	3 556	1 717	1 839	55	1 784	1 311	473
1972	4 376	2 203	2 173	65	2 108	1 496	612
1973	5 923	3 003	2 920	88	2 832	1 980	852
1974	6 804	3 603	3 201	96	3 150	2 152	953
1975	8 114	4 390	3 724	112	3 612	2 547	1 065
1976	9 790	5 429	4 361	218	4 143	3 304	839
1977	10 820	6 001	4 820	241	4 579	3 638	940
1978	12 114	6 856	5 258	263	4 995	3 961	1 034
1979	15 535	8 941	6 594	330	6 264	4 666	1 598
1980	20 585	10 960	8 625	431	8 194	6 154	2 040
1981	29 608	17 286	12 322	616	11 706	9 221	2 484
1982	42 557	24 530	18 027	901	17 126	13 042	4 083
1983	59 659	34 963	24 596	1 235	23 461	18 290	5 171
1984	89 043	54 395	34 648	1 732	32 916	25 822	7 094
1985	134 928	82 875	52 053	2 603	49 450	38 625	10 825
1986	265 439	157 746	107 693	7 538	100 155	75 093	25 062
1987	558 468	345 695	212 773	14 894	197 879	137 429	60 450
1987 Struktura (%)	100	61,9	38,1	2,7	35,4	24,6	10,8

1-5. Družbeni proizvod in narodni dohodek kmetijstva 1987<sup>1)</sup> (organizacijsko načelo) milijon din

	Vrednost proizvodnje	Materialni stroški	Družbeni proizvod	Amortizacija	Narodni dohodek		
					skupaj	čisti osebni dohodki in prejemki	akumulacija
KMETIJSTVO	1028 066	608 782	419 284	38 350	380 934	203 943	176 991
Združeno delo	469 598	263 087	206 511	23 456	183 055	66 514	116 541
kmetijska proizvodnja	404 273	224 763	179 510	21 509	158 001	56 060	101 941
kmetijske storitve	58 985	35 001	23 984	1 534	22 450	9 347	13 103
ribištvo	6 341	3 323	3 018	413	2 605	1 107	1 498
Samostojno osebno delo	558 468	345 695	212 773	14 894	297 879	137 429	60 450

1) Zaradi zaokroževanja ni nujno, da se vsote ujemajo.

## 1-6. Indeksi kmetijske proizvodnje po panogah predhodno leto = 100

	Kmetijstvo (neto)	Rastlinska proizvodnja					Živalska proizvodnja				Domača prede-lava
		skupaj	poljedelstvo	sadjarstvo	vino-gradništvo	travnishstvo <sup>1)</sup>	skupaj	govedoreja	prašičereja	perutninarstvo	
1955	111	116	111	243	126	100	99	102	94	101	126
1956	95	96	108	74	71	92	96	95	96	96	72
1957	111	112	128	38	103	98	109	106	113	102	102
1958	124	124	105	627	205	96	101	99	104	100	223
1959	88	92	96	28	58	133	108	122	99	79	56
1960	108	112	116	164	89	101	103	97	114	111	90
1961	104	104	94	165	121	112	104	108	102	98	132
1962	91	82	89	47	72	81	105	103	101	130	64
1963	102	109	106	129	141	106	96	92	106	87	137
1964	101	101	101	73	113	105	101	94	101	141	114
1965	99	85	81	60	86	100	114	126	93	110	90
1966	109	117	121	169	87	110	103	101	96	132	83
1967	103	95	92	157	104	86	102	99	108	107	103
1968	101	99	102	80	106	98	103	101	99	118	104
1969	99	101	100	117	98	103	97	91	96	119	97
1970	104	98	97	68	127	104	109	102	106	128	125
1971	100	90	95	87	82	83	104	106	102	104	81
1972	95	95	89	54	87	118	100	100	95	103	89
1973	113	122	122	215	150	106	106	108	96	108	150
1974	108	99	99	139	78	97	109	108	110	106	74
1975	94	93	91	57	99	107	100	96	96	104	94
1976	105	103	102	183	121	84	102	101	95	108	118
1977	100	98	107	44	76	110	107	104	114	108	-
1978	104	97	96	122	95	106	106	105	98	114	-
1979	106	107	102	122	157	94	102	101	100	104	-
1980	104	104	100	134	103	105	103	100	106	109	-
1981	100	102	107	76	74	101	101	101	101	100	-
1982	108	103	103	215	163	106	103	99	113	103	-
1983	100	93	95	74	91	95	103	100	110	103	-
1984	104	102	102	117	88	101	104	104	104	103	-
1985	95	94	100	50	57	103	99	100	92	104	-
1986	109	115	102	235	215	101	102	101	101	103	-
1987	101	99	106	47	98	113	105	106	108	102	-
1988	97	90	87	171	66	91	102	100	102	106	-

1) Indeks travništva je po letu 1977 vključen v poljedelstvo.




## 1-7. Indeksi in struktura kmetijske proizvodnje 1988

	Indeks $\frac{1988}{1987}$			Struktura 1988 <sup>1)</sup> (%)		
	skupaj	združeno delo	samostojno osebno delo	skupaj	združeno delo	samostojno osebno delo
KMETIJSTVO						
bruto	96,3	104,3	92,6	100	34,1	65,9
neto	97,4	104,5	93,3	-	-	-
Poljedelstvo	87,4	92,3	86,7	36,1	4,8	31,3
žita	92,2	94,5	91,6	8,6	2,0	6,6
industrijske rastline	82,4	85,3	76,4	2,6	1,8	0,8
vrtnine	81,3	90,6	81,2	10,1	0,1	10,0
krmne rastline	89,4	92,6	89,0	5,2	0,5	4,7
travníštvo	90,7	127,5	89,6	9,6	0,4	9,2
Sadjarstvo	171,4	144,2	186,9	4,0	1,2	2,8
Vinogradništvo	65,9	86,1	62,1	2,4	0,5	1,9
Živinoreja	101,7	105,8	98,2	57,5	27,6	29,9
govedoreja	99,5	102,8	98,6	29,6	6,4	23,2
prašičereja	102,0	109,6	94,1	10,5	5,7	4,8
ovčereja	108,9	110,2	108,8	0,1	0,0	0,1
perutninarstvo	105,7	105,8	104,8	17,3	15,5	1,8
čebelarstvo	94,8	...	75,2	0,0	-	0,0

1) Struktura kmetijske proizvodnje je izračunana po bruto vrednosti fizičnega obsega.

## Struktura kmetijske proizvodnje 1988



## 1-8. Pomembnejši kazalniki razvoja kmetijstva

	Delež kmetijstva v skupnem družbenem proizvodu (%)	Delež kmetijskih ozidov v družbenem proizvodu kmetijstva (%)	Pridelek na prebivalca					Delež kmetijstva v skupnem	
			pšenica kg	koruza kg	krompir kg	mleko l	meso kg	izvozu %	uvozu %
1947	...	...	28,3	39,5	248,7	...	...	...	...
1948	...	...	35,2	41,8	281,1	...	...	...	...
1949	...	...	59,4	44,5	397,5	...	...	...	...
1950	18,9	9,4	40,7	36,4	283,6	165,0	25,8 <sup>1)</sup>	...	...
1951	16,9	9,1	34,2	40,4	286,3	169,2	29,1 <sup>1)</sup>	...	...
1952	13,7	7,3	37,2	26,6	314,8	171,7	25,2 <sup>1)</sup>	...	...
1953	11,2	6,6	44,5	45,7	348,4	172,2	23,3 <sup>1)</sup>	...	...
1954	12,5	7,8	39,5	37,9	358,8	180,9	24,6 <sup>1)</sup>	...	...
1955	12,9	7,8	47,2	45,1	403,2	211,9	27,4	17,6	20,0
1956	14,8	7,3	45,6	44,5	444,5	213,5	24,8	...	...
1957	14,5	9,2	57,3	54,8	627,4	210,0	28,3	28,1	18,9
1958	16,2	7,7	60,2	64,7	611,3	202,3	28,5	26,9	13,8
1959	14,2	8,9	60,6	71,7	466,2	223,7	26,7	19,9	14,8
1960	13,8	10,7	75,9	76,2	600,1	219,7	32,2	20,3	9,6
1961	14,5	13,2	74,3	81,7	493,9	238,1	33,4	22,5	7,0
1962	13,7	16,0	74,3	68,6	450,6	232,3	44,7	22,4	8,4
1963	12,8	19,4	65,3	77,8	502,7	205,5	43,3	21,4	8,1
1964	12,1	22,4	74,0	83,5	451,7	187,3	43,9	19,2	6,1
1965	12,7	22,9	69,4	75,1	316,9	225,5	49,5	17,6	8,3
1966	12,6	21,8	78,7	89,4	411,1	241,3	47,9	16,0	6,5
1967	11,5	22,0	84,1	83,8	360,4	214,0	55,5	16,2	5,2
1968	10,0	22,6	76,8	89,9	380,8	235,5	60,4	12,5	3,9
1969	8,9	20,6	85,6	82,4	378,2	236,2	51,5	11,0	3,2
1970	8,3	23,0	77,3	84,6	858,9	232,6	58,3	8,4	2,8
1971	7,3	22,9	91,3	77,2	342,4	228,8	62,9	9,2	2,8
1972	7,2	25,3	70,3	85,7	245,7	223,9	51,5	10,1	2,6
1973	7,8	23,8	90,7	105,8	338,3	234,0	56,3	7,6	4,3
1974	6,4	24,2	90,8	104,3	330,9	260,8	64,7	5,7	2,5
1975	6,0	26,7	76,8	117,6	260,1	258,6	65,8	5,6	3,1
1976	6,0	25,0	88,6	104,8	282,7	265,6	68,4	5,1	3,3
1977	5,6	26,5	84,9	119,1	302,9	276,1	73,4	3,2	4,0
1978	5,0	29,0	70,5	99,1	262,0	282,2	77,8	2,5	3,6
1979	4,9	29,2	66,6	119,6	274,5	283,4	78,8	2,9	4,9
1980	4,9	30,0	83,4	112,6	238,8	279,9	80,8	2,4	4,8
1981	5,3	31,1	55,3	140,5	288,7	290,5	79,1	3,4	4,7
1982	6,0	30,6	90,2	142,7	235,4	290,9	77,1	2,5	5,3
1983	6,0	31,9	82,7	133,9	239,1	287,7	80,2	2,5	4,5
1984	5,3	32,5	88,4	146,5	212,9	262,5	90,0	2,6	5,4
1985	4,5	38,2	81,9	151,3	213,1	290,8*	83,2	2,4	5,4
1986	4,6	39,5	71,3	159,4	231,9	306,1	87,9	-	-
1987	4,0	43,5	83,2	158,2	214,1	293,1	92,6	3,4	3,9
1988	...	...	82,0	136,4	172,0	292,2	94,1	2,4	3,6

1) Samo goveje, svinjsko in perutninsko meso.

## 2. RASTLINSKA PROIZVODNJA

## 2-1. Površine in pomembnejši pridelki

	Površina (ha)					Pridelki (t)				
	kmetijska površina	njive in vrtovi	sadov- njaki	vino- gradi	trav- niki	pšenica	koruza <sup>1)</sup>	krompir <sup>1)</sup>	jabolka	grozdje
1947	984 865	284 650	22 923	25 064	249 877	40 407	56 496	355 461	...	...
1948	1019 382	289 336	18 974	26 058	253 768	50 754	60 384	405 699	103 380	173 570
1949	1012 496	287 879	22 220	25 430	264 304	86 385	64 631	577 792	74 904	79 770
1950	983 600	271 490	23 320	24 886	252 696	59 736	53 345	416 066	34 930	84 520
1951	978 597	277 288	23 180	25 547	237 464	50 559	59 848	423 850	30 412	102 510
1952	983 247	280 643	22 444	25 174	233 357	55 526	39 760	470 104	50 931	67 960
1953	982 902	284 796	22 690	25 840	233 031	67 094	68 978	525 504	20 972	34 790
1954	981 540	283 571	22 556	25 801	233 360	60 041	57 604	545 955	28 379	70 840
1955	974 508	283 941	23 354	25 705	232 616	72 486	69 191	618 473	88 129	89 520
1956	980 813	301 732	24 960	25 356	214 163	70 484	68 774	686 944	59 071	63 120
1957	962 973	301 663	26 151	25 127	213 108	89 712	85 902	983 135	15 504	65 305
1958	956 364	301 495	26 998	25 101	210 549	94 269	104 405	957 853	167 209	133 655
1959	956 035	301 576	27 905	24 813	208 274	95 452	113 007	734 840	35 949	74 508
1960	937 638	294 765	29 218	23 191	216 817	119 927	120 473	949 657	74 642	63 871
1961	943 078	295 312	31 221	22 577	273 262	118 567	130 376	787 970	120 202	78 368
1962	932 609	259 429	31 051	21 689	280 448	119 237	110 116	723 230	40 004	54 124
1963	923 131	293 464	31 224	21 561	279 100	105 501	125 596	811 549	61 432	78 252
1964	910 306	292 966	32 298	20 864	290 398	120 619	136 173	736 574	37 105	86 380
1965	945 128	290 042	33 676	20 952	303 815	114 483	123 886	523 059	20 389	76 336
1966	944 997	286 361	34 308	20 616	311 631	131 473	149 240	686 333	51 624	65 283
1967	939 662	284 134	34 863	20 352	307 887	142 225	141 653	609 494	86 561	67 625
1968	937 435	280 275	35 850	20 399	307 957	130 894	153 244	648 760	55 150	73 012
1969	934 701	277 984	35 876	20 644	315 906	146 783	141 192	649 431	84 346	70 779
1970	944 928	275 032	35 818	20 638	323 385	133 413	146 166	619 622	46 085	93 927
1971	921 201	274 037	37 056	20 649	317 057	158 734	134 276	595 095	33 719	77 759
1972	915 350	271 821	35 916	20 517	321 302	123 206	150 165	430 372	17 496	70 090
1973	913 310	269 088	36 164	20 585	323 646	160 181	186 932	597 433	37 806	101 231
1974	909 455	265 735	36 082	20 660	321 962	161 808	185 865	589 844	78 135	79 036
1975	901 222	261 047	36 198	20 732	326 521	138 163	211 276	465 747	33 704	78 072
1976	891 587	261 053	36 223	20 738	324 667	161 252	190 682	511 807	81 779	94 507
1977	890 823	257 444	36 199	20 960	328 906	156 157	219 041	557 228	36 646	72 785
1978	889 197	257 693	36 170	21 119	329 961	131 244	184 674	485 283	33 364	69 304
1979	875 820	255 594	36 093	21 206	328 029	125 353	226 474	513 488	51 172	111 249
1980	875 162	253 929	36 131	21 359	333 456	158 653	214 051	454 062	73 004	114 356
1981	888 667	253 324	36 269	21 341	369 146	106 109	269 371	553 653	51 233	83 511
1982	889 486	252 358	36 446	21 355	339 473	174 312	275 756	454 714	123 541	138 097
1983	878 860	249 468	36 304	21 427	342 319	160 298	259 297	462 066	65 483	125 468
1984	876 672	248 976	35 988	21 490	340 102	171 762	284 590	413 595	103 836	108 716
1985	870 664	248 567	35 650	21 352	340 557	161 641	298 568	420 418	42 812	62 540
1986	872 184	248 154	35 825	21 438	341 327	140 913	315 075	456 917	128 617	134 640
1987	872 795	248 302	35 567	21 510	344 853	165 455	314 462	424 445	37 715	131 409
1988	866 231	248 307	35 692	21 516	343 339	164 106	272 870	343 938	105 407	87 458

1) Samo glavni posevek.

## 2-2. Zemljiške kategorije 1988

	Površina (ha)			Struktura (%)		
	skupaj	združeno delo	samostojno osebno delo	skupaj	družbena lastnina	lastnina občanov
<b>POVRŠINA SKUPAJ</b>	2 025 083	628 467	1 396 616	100	100	100
<b>Po zemljiškem katastru</b>						
Njive in vrtovi	258 951	33 026	225 925	12,8	5,3	16,2
Sadovnjaki	41 189	4 575	36 614	2,1	0,7	2,6
Vinogradi	21 249	3 937	17 312	1,1	0,6	1,2
Travniki	368 962	36 035	332 927	18,2	5,2	23,8
Pašniki	207 112	66 876	140 236	10,2	10,7	10,0
Ribniki, trstičja, močvirja	1 884	1 001	883	0,0	0,2	0,1
Gozdna zemljišča	989 304	376 683	612 621	48,9	59,9	43,9
Nerodovitna zemljišča	136 432	106 334	30 098	6,7	16,9	2,2
<b>Po statistični oceni</b>						
Njive in vrtovi	248 307	31 741	216 566	12,2	5,1	15,5
Sadovnjaki	35 692	3 016	32 676	1,8	0,5	2,3
Vinogradi	21 517	3 881	17 635	1,1	0,6	1,3
Travniki	343 339	35 517	307 822	17,0	5,6	22,0
Pašniki	215 044	69 149	145 895	10,6	11,0	10,5
Ribniki, trstičja, močvirja	2 333	1 252	1 081	0,1	0,2	0,1
Gozdna zemljišča	1 018 651	377 009	641 642	50,3	60,0	45,9
Nerodovitna zemljišča	140 201	106 902	33 299	6,9	17,0	2,4
<b>Po uporabnosti</b>						
Obdelovalna	648 854	74 155	574 699	32,1	11,8	41,1
Kmetijska	866 231	144 556	721 675	42,8	23,0	51,7
Rodovitna	1 884 882	521 565	1 363 317	93,1	83,0	97,6

## 2-3. Struktura zemljiških kategorij po lastništvu 1988

	Površina skupaj	Njive in vrtovi	Sadovnjaki	Vinogradi	Travniki	Pašniki	Ribniki trstičja močv.	Gozdna zemljišča	Nerodovitno
<b>SKUPAJ</b>	100,0	100,0	100,0	100,0	100,0	100,0	100,0	100,0	100,0
Družbena lastnina	31,0	12,8	8,4	18,0	10,3	32,2	53,7	37,0	76,2
Lastnina občanov	69,0	87,2	91,6	82,0	89,7	67,8	46,3	63,0	23,8

## 2-4. Posevki in trajni nasadi na njivah in vrtovih 1988

	Površina (ha)			Struktura (%)		
	skupaj	združeno delo	samostojno osebno delo	skupaj	združeno delo	samostojno osebno delo
<b>NJIVE IN VRTOVI</b>	248 307	31 741	216 566	100	100	100
<b>Posevki</b>	244 539	31 136	213 403	98,5	98,1	98,5
Žita	121 608	18 487	103 121	49,0	58,3	47,6
Industrijske rastline	9 709	5 995	3 714	3,9	18,9	1,7
Vrtnine	40 669	354	40 315	16,4	1,1	18,6
Krmne rastline	72 553	6 300	66 253	29,2	19,8	30,6
<b>Nasadi in neobdelane njive</b>	3 768	605	3 163	1,5	1,9	1,5
Cvetje in okrasne rastline	123	56	67	0,1	0,2	0,0
Drevesnice, trsnice in						
Matičnjaki	195	131	64	0,1	0,4	0,0
Vrbišča	4	-	4	0,0	0,0	0,0
Topoli	20	2	18	0,0	0,0	0,0
Trznina	1 479	122	1 357	0,6	0,4	0,6
Neobdelane njive	1 947	294	1 653	0,7	0,9	0,8

## 2-5. Struktura skupin njivskih posevkov po lastništvu 1988

	Njive in vrtovi	Žita	Industrijske rastline	Vrtnine	Krmne rastline	Nasadi in neobdelane njive
<b>SKUPAJ</b>	100,0	100,0	100,0	100,0	100,0	100,0
Združeno delo	12,8	15,2	61,7	0,9	8,7	16,1
Samostojno osebno delo	87,2	84,8	38,3	99,1	91,3	83,9

## 2-6. Posejane površine in pridelki 1988

	Posejane površine glavnih posevkov (ha)			Pridelki glavnih vmesnih in strniščnih pos. in pods. (100 kg)		
	skupaj	združeno delo	samostojno osebno delo	skupaj	združeno delo	samostojno osebno delo
Žita	121 608	18 487	103 121	-	-	-
Pšenica	41 707	7 717	33 990	1 641 063	417 062	1 224 001
Rž	2 808	286	2 522	70 912	9 021	61 891
Ječmen	6 980	438	6 542	210 498	17 192	193 306
Oves	2 795	260	2 535	61 627	10 361	51 266
Soržica	46	-	46	1 361	-	1 361
Koruza	67 067	9 730	57 337	2 729 785	626 289	2 103 496
Ajda	82	5	77	5 634	335	5 299
Proso	81	20	61	4 746	400	4 346
Druga žita	42	31	11	182	-	182
Industrijske rastline	9 709	5 995	3 714	-	-	-
Lan za vlakno	-	-	-	-	-	-
Sladkorna pesa	3 564	2 058	1 506	1 392 597	840 410	552 187
Hmelj	2 622	1 822	800	37 165	26 617	10 548
Sončnice	104	-	104	4 033	-	4 033
Oljna repica	2 413	1 999	414	53 445	46 853	6 592
Buče	809	3	806	187 675	24	187 651
Zdravilna zelišča in dišave	74	63	11	402	281	121
Druge industrijske rastline	51	17	34	665	-	665
Vrtnine	40 669	354	40 315	-	-	-
Krompir	30 453	231	30 222	3 455 250	38 650	3 416 600
Vrtno korenje	550	1	549	52 055	150	51 905
Čebula	942	1	941	86 935	9	86 926
Česen	499	-	499	26 090	3	26 087
Fižol, zrnje	1 715	23	1 692	45 739	227	45 512
Grah, zrnje	239	2	237	3 507	37	3 470
Leča	-	-	-	-	-	-
Zelje in ohrovt	2 481	6	2 475	576 853	1 505	575 348
Paradižnik	717	-	717	71 317	-	71 317
Paprike	213	-	213	11 928	-	11 928
Kumare	576	-	576	55 618	-	55 618
Druge vrtnine	1 503	28	1 475	78 299	2 088	76 211
Jagodičevje	771	62	709	12 157	3 914	8 243
Jagode	287	52	235	12 157	3 914	8 243
Maline	51	1	50	1 393	3	1 390
Riž in kosmulje	433	9	424	8 743	113	8 630
Krmne rastline	72 553	6 300	66 253	-	-	-
Črna detelja	11 487	71	11 416	644 841	137	644 704
Lucerna	9 907	122	9 785	501 693	12 738	488 955
Druge detelje	761	14	747	73 334	217	73 117
Grašica	117	-	117	3 871	-	3 871
Krmni grah	35	1	34	4 357	22	4 335
Mešanica stročnic in žit	731	-	731	34 126	-	34 126
Mohar	-	-	-	-	-	-
Koruza za silažo	31 005	4 664	26 341	9 863 817	1 487 078	8 376 739
Krmna pesa	4 900	2	4 898	1 518 577	-	1 518 577
Mešanica trav in detelj	9 344	806	8 538	526 509	45 547	480 962
Krmno korenje	1 719	-	1 719	548 427	-	548 427
Druge krmne rastline	2 547	620	1 927	78 057	2 498	75 559

1) Jagodičevje prišteto med vrtnine.

## 2-7. Pokošene površine travnatega sveta in pridelek sena 1988

	Skupaj	Travniki	Pašniki	Ledine in trznine	Sadovnjaki	Neobdelane njive
SKUPAJ						
Pokošeno (ha)	487 185	314 993	137 937	1 894	29 779	2 582
Pridelek, skupaj (100 kg)	14 569 902	11 767 327	1 981 484	33 124	762 143	25 824
Pridelek na ha (100 kg)	29,9	37,4	14,4	17,5	25,6	10,0
ZDRUŽENO DELO						
Pokošeno (ha)	11 097	8 407	2 686	-	4	-
Pridelek, skupaj (100 kg)	571 936	462 865	108 647	-	424	-
Pridelek na ha (100 kg)	51,5	55,1	40,4	-	106,0	-
SAMOSTOJNO OSEBNO DELO						
Pokošeno (ha)	476 088	306 586	135 251	1 894	29 775	2 582
Pridelek, skupaj (100 kg)	13 997 966	11 304 462	1 872 837	33 124	761 719	25 824
Pridelek na ha (100 kg)	29,4	36,9	13,8	17,5	25,6	10,0

## 2-8. Pospravljene površine in pridelki njivskih posevkov 1988

	Skupaj			Združeno delo		Samostojno osebno delo	
	pospravljena površina ha	pridelek (100 kg)		pospravljena površina ha	pridelek 100 kg	pospravljena površina ha	pridelek 100 kg
		skupaj	na ha				
<b>ŽITA</b>							
Pšenica skupaj	41 805	1 641 063	39,26	7 713	417 062	34 092	1 224 001
Bogatorodne sorte	40 374	1 601 834	39,67	7 616	413 122	32 758	1 188 712
Druge sorte	1 431	39 229	27,41	97	3 940	1 334	35 289
Rž skupaj	2 757	70 912	25,72	271	9 021	2 486	61 891
Rž za zrnje	2 757	70 912	25,72	271	9 021	2 486	61 891
Rž za ržene rožičke	-	-	-	-	-	-	-
Ječmen skupaj	7 017	210 498	30,00	438	17 192	6 579	193 306
Ozimni	5 367	161 914	30,17	30	1 666	5 337	160 248
Jari	1 650	48 584	29,44	408	15 526	1 242	33 058
Soržica	46	1 361	29,59	-	-	46	1 361
Oves	2 772	61 627	22,23	258	10 361	2 514	51 266
Proso skupaj	293	4 746	16,20	20	400	273	4346
Glavni posevek	77	1 326	17,22	20	400	57	926
Strniščni posevek	216	3 420	15,83	-	-	216	3 420
Ajda skupaj	757	5 634	7,44	40	335	717	5 299
Glavni posevek	69	902	13,07	1	6	68	896
Strniščni posevek	688	4 732	6,88	39	329	649	4 403
Koruza skupaj	65 734	2 729 785	41,53	9 222	626 289	56 512	2 103 496
Glavni posevek	65 676	2 728 696	41,55	9 222	626 289	56 454	2 102 407
Hibridne	62 704	2 648 314	42,24	9 216	625 809	53 488	2 022 505
Druge sorte	2 972	80 382	27,05	6	480	2 966	79 902
Strniščni posevek	58	1 089	18,78	-	-	58	1 089
<b>INDUSTRIJSKE RASTLINE</b>							
Sladkorna pesa	3 636	1 392 597	383,00	2 147	840 410	1 489	552 187
Hmelj skupaj	2 475	37 165	15,02	1 717	26 617	758	10 548
Stari nasad	2 363	36 486	15,44	1 625	25 982	738	10 504
Novi nasad	112	679	6,06	92	635	20	44
Sončice skupaj	614	4 033	6,57	-	-	614	4 033
Glavni posevek	103	1 275	12,38	-	-	103	1 275
Vmesni posevek	511	2 758	5,40	-	-	511	2 758
Oljna repica	2 364	53 445	22,61	1 992	46 853	372	6 592
Buče skupaj	800	6 356	7,94	4	24	796	6 332
Glavni posevek	800	6 187	7,73	4	24	796	6 163
Vmesni posevek	-	169	...	-	-	-	169
Sirek	-	-	-	-	-	-	-
<b>VRTNINE</b>							
Krompir	30 498	3 455 250	113,29	220	38 650	30 278	3 416 600
Glavni posevek	30 275	3 439 379	113,60	220	38 650	30 055	3 400 729
Vmesni posevek	223	15 871	71,17	-	-	223	15 871
Vrtno korenje	559	52 055	93,12	1	150	558	51 905
Čebula	933	86 935	93,18	1	9	932	86 926
Česen	496	26 090	52,60	-	3	496	26 087
Fižol v zrnju glavni posevek	1 683	20 562	12,22	23	227	1 660	20 335
Vmesni posevek	5 688	25 177	4,43	-	-	5 688	25 177
Stročji fižol skupaj	-	2 433	...	-	-	-	2 433
Glavni posevek	-	880	...	-	-	-	880
Vmesni posevek	-	1 625	...	-	-	-	1 625
Grah v zrnju	226	3 507	15,52	2	37	224	3 470
v stročju	-	389	...	-	-	-	389
Leča	-	-	-	-	-	-	-
Zelje in ohrovt skupaj	3 284	576 853	175,66	7	1 505	3 277	575 348
Glavni posevek	2 453	467 531	190,60	7	1 505	2 446	466 026
Strniščni posevek	831	109 322	131,55	-	-	831	109 322
Paradižnik	764	71 317	93,35	-	-	764	71 317
Glavni posevek	718	69 407	96,67	-	-	718	69 407
Vmesni posevek	46	1 910	41,52	-	-	46	1 910
Paprika	214	11 928	55,74	-	-	214	11 928
Kumare	578	55 618	96,22	-	-	578	55 618
Jagode	250	12 157	48,63	47	3 914	203	8 243
Maline	47	1 393	29,64	1	3	46	1 390
Ribez in kosmulje	413	8 743	21,17	15	113	398	8 630
<b>KRMNE RASTLINE</b>							
Črna detelja seno	13 683	644 835	47,13	3	133	13 680	644 702
Glavni posevek	10 787	582 206	53,97	3	133	10 784	582 073
Podsevek	2 896	62 629	21,63	-	-	2 896	62 629
Lucerna	10 590	501 553	47,36	185	12 738	10 405	488 815
Glavni posevek	9 532	479 899	50,35	185	12 738	9 347	467 161
Podsevek	1 058	21 654	20,47	-	-	1 058	21 654
Druge detelje	754	33 246	44,09	15	67	739	33 179
Grašica seno	102	3 871	37,95	-	-	102	3 871
Krmi grah	50	4 357	87,14	1	22	49	4 335
Mešanica stročnic in žit	710	34 126	48,06	-	-	710	34 126

## 2-8. Pospravljene površine in pridelki njivskih posevkov 1988 (nadaljevanje)

	Skupaj			Združeno delo		Samostojno osebno delo	
	pospravljena površina ha	pridelek (100 kg)		pospravljena površina ha	pridelek 100 kg	pospravljena površina ha	pridelek 100 kg
		skupaj	na ha				
Mohar skupaj	-	-	-	-	-	-	-
Glavni posevek	-	-	-	-	-	-	-
Strniščni posevek	-	-	-	-	-	-	-
Koruza za silažo	33 227	10 024 802	301,71	5 039	1 487 078	28 188	8 537 724
Glavni posevek	31 928	9 863 817	308,94	5 039	1 487 078	26 889	8 376 739
Pitnik naknadni in strniščni posevek	1 299	160 985	123,93	-	-	1 299	160 985
Krmna pesa skupaj	6 498	1 518 577	233,70	-	-	6 498	1 518 577
Glavni posevek	4 899	1 192 390	243,39	-	-	4 899	1 192 390
Naknadni posevek	1 599	326 187	203,99	-	-	1 599	326 187
Krmno korenje	4 403	548 427	124,56	-	-	4 403	548 427
Glavni posevek	1 696	239 153	141,01	-	-	1 696	239 153
Strniščni posevek	2 707	309 274	114,25	-	-	2 707	309 274
Mešanica trav in detelj	11 055	526 509	47,63	697	45 547	10 358	480 962
Glavni posevek	9 414	486 421	51,67	694	45 397	8 720	441 024
Podsevek	1 641	40 088	24,43	3	150	1 638	39 938
Repa strniščni posevek	3 283	579 086	176,39	-	-	3 283	579 086
Buče plod	-	-	-	-	-	-	-
Vmesni posevek	1 934	181 488	93,84	-	-	1 934	181 488

## 2-9. Sadna drevesa in pridelek sadja 1988

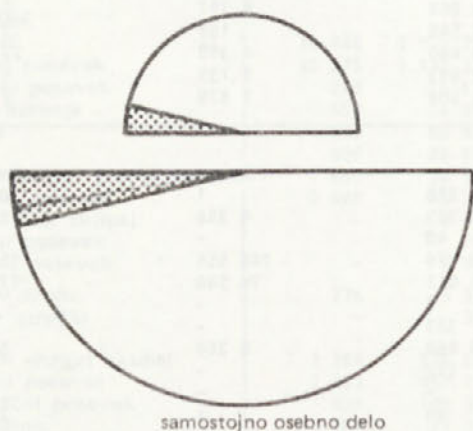
	Število dreves		Pridelek	
	skupaj	rodnih	skupaj 100 kg	kg na rodno drevo
Skupaj				
Češnje	295 604	265 120	21 698	8,2
Višnje	113 783	97 423	7 905	8,1
Mareljice	60 471	47 569	2 127	4,5
Jabolka	5 467 656	4 527 752	1 054 066	23,3
Hruške	1 560 415	1 397 316	179 908	12,9
Kutine	12 600	7 180	472	6,6
Češplje in slive	1 045 133	939 597	47 741	5,1
Breskve	603 945	521 145	49 711	9,5
Orehi	212 332	184 068	4 397	2,4
Mandeljni	8 513	7 545	197	2,6
Kakiji	23 559	19 640	4 390	22,4
Fige	24 180	22 693	1 135	5,0
Oljke	35 530	25 500	1 879	7,4
Združeno delo				
Češnje	303	226	1	0,4
Višnje	66 408	53 923	4 358	8,1
Mareljice	2 300	40	-	-
Jabolka	2 375 005	1 759 279	266 555	15,2
Hruške	683 397	616 011	76 540	12,4
Kutine	422	2	-	-
Češplje in slive	743	323	-	-
Breskve	151 872	149 860	8 260	5,4
Orehi	322	122	-	-
Mandeljni	-	-	-	-
Kakiji	54	44	1	2,0
Fige	-	-	-	-
Oljke	-	-	-	-
Samostojno osebno delo				
Češnje	295 301	264 894	21 697	8,2
Višnje	47 375	43 500	3 547	8,2
Mareljice	58 171	47 529	2 127	4,5
Jabolka	3 092 651	2 768 473	787 511	28,4
Hruške	877 018	781 305	103 368	13,2
Kutine	12 178	7 178	472	6,6
Češplje in slive	1 044 390	939 274	47 741	5,1
Breskve	452 073	371 285	41 451	11,2
Orehi	212 010	183 946	4 397	2,4
Mandeljni	8 513	7 545	197	2,6
Kakiji	23 505	19 596	4 389	22,4
Fige	24 180	22 693	1 135	5,0
Oljke	35 530	22 500	1 879	7,4

## 2-10. Sodobni sadovnjaki, površina, število dreves in pridelok 1988

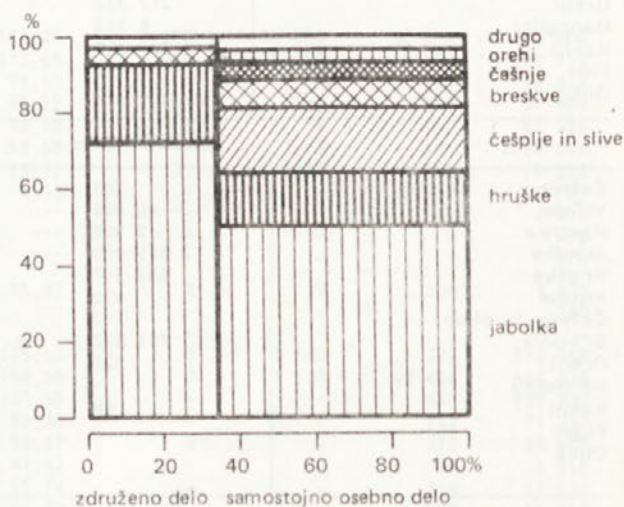
	Površina (ha)		Število dreves		Pridelek		
	skupaj	rodna	skupaj	rodnih	skupaj 100 kg	kg na rodno drevo	100 kg na rodno površino
<b>Skupaj</b>							
Jabolka	2 106	1 720	2 914 116	2 195 247	322 912	15	188
Hruške	626	580	790 457	712 667	83 507	12	144
Češplje in slive	8	2	3 575	2 975	10	0	5
Breskve	640	576	430 062	357 330	40 754	11	71
Orehi	21	7	4 320	3 290	90	3	13
Češnje	26	18	6 079	4 302	1 960	46	109
Višnje	153	109	81 278	66 433	4 692	7	43
Marelice	32	24	11 490	7 880	437	6	18
<b>Združeno delo</b>							
Jabolka	1 651	1 325	2 365 883	1 735 754	264 311	15	199
Hruške	488	450	675 797	611 557	76 457	12	170
Češplje in slive	2	-	575	175	-	-	-
Breskve	188	186	151 872	149 660	8 198	5	44
Orehi	1	-	240	40	-	-	-
Češnje	1	1	279	202	-	-	-
Višnje	129	85	66 408	51 923	3 108	6	37
Marelice	3	-	2 290	30	-	-	-
<b>Samostojno osebno delo</b>							
Jabolka	455	395	548 233	459 493	58 601	13	148
Hruške	138	130	114 660	101 110	7 050	7	54
Češplje in slive	6	2	3 000	2 800	10	0	5
Breskve	452	390	278 190	207 670	32 556	16	83
Orehi	20	7	4 080	3 250	90	3	13
Češnje	25	17	5 800	4 100	1 960	48	115
Višnje	24	24	14 870	14 510	1 584	11	66
Marelice	29	24	9 200	7 850	437	6	18

## Sodobni sadovnjaki po lastništvu

združeno delo



## Struktura sadnega drevja po vrstah in lastništvu 1988 (število vseh dreves)





## 2-11. Površina vinogradov, število trt in pridelek grozdja 1988

	Površina (ha)		Število trt (tisoč)		Pridelek		
	skupaj	rodna	skupaj	rodna	skupaj 100 kg	kg na rodno trto	100 kg na rodno površino
Skupaj							
Vinogradi <sup>1)</sup>	21 517	19 805	78 650	72 849	874 582	1,20	44
Žlahтна trta	19 232	17 595	68 341	62 748	813 786	1,30	46
Samorodnice, hibridi	2 285	2 210	10 308	10 101	60 796	0,60	28
Brajde in latniki	-	-	-	325	1 094	3,37	...
Združeno delo							
Vinogradi <sup>1)</sup>	3 881	3 352	9 350	8 504	183 499	2,16	55
Žlahтна trta	3 874	3 345	9 323	8 478	183 190	2,16	55
Samorodnice, hibridi	7	7	26	26	309	1,18	44
Brajde in latniki	-	-	-	-	-	-	...
Samostojno osebno delo							
Vinogradi <sup>1)</sup>	17 636	16 453	69 300	64 345	691 083	1,07	42
Žlahтна trta	15 358	14 250	59 018	54 270	630 596	1,16	44
Samorodnice, hibridi	2 278	2 203	10 282	10 075	60 487	0,60	27
Brajde in latniki	-	-	-	325	1 094	3,37	...

1) Brajde in latniki niso všteti v skupne vinograde.

## 2-12. Sodobni vinogradi, površina, število trt in pridelek grozdja 1988

	Površina (ha)		Število trt (tisoč)		Pridelek		
	skupaj	rodna	skupaj	rodna	skupaj 100 kg	kg na rodno trto	100 kg na rodno površino
SKUPAJ	10 668	10 063	30 693	27 542	508 284	2,46	51
Združeno delo	3 872	3 589	9 323	8 024	183 190	4,92	51
Samostojno osebno delo	6 796	6 474	21 370	19 519	325 094	1,92	50

## 2-13. Domača predelava sliv 1988

	Slivovka				Suhe slive		Mezga	
	pod 30%		nad 30%		porabljeno 100 kg	dobljeno 100 kg	porabljeno 100 kg	dobljeno 100 kg
	porabljeno 100 kg	dobljeno hl	porabljeno 100 kg	dobljeno hl				
SKUPAJ	1 603	156	28 889	2 763	1 517	584	3 435	2 023
Združeno delo	-	-	-	-	-	-	-	-
Samostojno osebno delo	1 603	156	28 889	2 763	1 517	584	3 435	2 023

## 2-14. Domača predelava drugega sadja 1988

	Drugo suho sadje 100 kg	Druge mezge 100 kg	Žganje hl	Sadni sokovi hl	Jabolčnik (mošt) hl
SKUPAJ	1 830	2 092	10 028	8 940	121 212
Združeno delo	-	-	-	-	-
Samostojno osebno delo	1 830	2 092	10 028	8 940	121 212

## 2-15. Domača predelava grozdja 1988

	Porabljeno grozdja 100 kg	Dobljeno vina hl	Izkoristek %	Dobljeno žganja hl
PREDELAVA GROZDJA				
Skupaj	668 696	467 712	69,9	2 482
Združeno delo	185 150	133 058	71,9	-
Samostojno osebno delo	483 546	334 654	69,2	2 482
PREDELAVA GROZDJA IZ VINOGRADOV				
Skupaj	573 955	399 301	69,6	2 308
Združeno delo	137 407	97 273	70,8	-
Samostojno osebno delo	436 548	302 028	69,2	2 308
PREDELAVA GROZDJA IZ BRAJD IN LATNIKOV				
Skupaj	9 770	6 660	68,2	...

## 2-15. Domača predelava grozdja 1988 (nadaljevanje)

	Porabljeno grozdja 100 kg	Dobljeno vina hl	Izkoristek %	Dobljeno žganja hl
Združeno delo	...	...	...	...
Samostojno osebno delo	9 770	6 660	68,2	...
<b>PREDELAVA KUPLJENEGA GROZDJJA</b>				
Skupaj	84 971	61 751	72,7	174
Združeno delo	47 743	35 785	75,0	-
Samostojno osebno delo	37 228	25 966	69,7	174

## 2-16. Porabljene količine umetnih gnojil in aktivnih snovi 1988

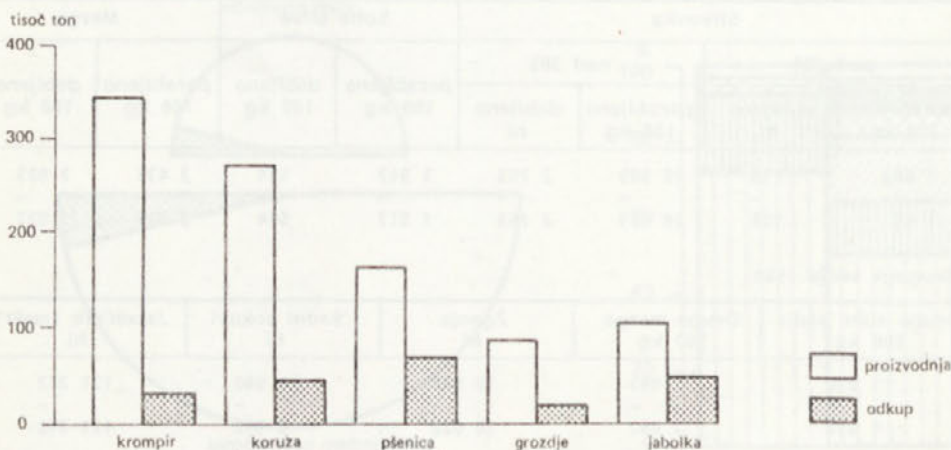
	Skupna količina t	Kg na ha obdelovalne površine	Kg na ha njivske površine	Aktivne snovi (t)		
				dušik	fosfor	kalij
SKUPAJ	186 073	287	749	31 321	18 662	20 205
Združeno delo	48 761	657	1 536	8 182	5 484	5 968
Samostojno osebno delo	137 312	239	634	23 139	13 178	14 237

1) Preračunano na dejansko korišćene obdelovalne oziroma njivske površine.

## 2-16. Porabljene količine umetnih gnojil in aktivnih snovi 1988 (nadaljevanje)

	Dušična		Fosforna		Kalijeva		Mešana in kompleksna			
	vsa	čisti dušik	vsa	čisti fosfor	vsa	čisti kalij	vsa	čiste snovi		
								dušik	fosfor	kalij
SKUPAJ	67 542	20 230	2 694	436	54	26 115	782	11 091	18 226	20 179
Združeno delo	18 497	5 876	402	64	18	6 29	850	2 307	5 420	5 962
Samostojno osebno delo	49 045	14 354	2 292	372	41	20 85	932	8 784	12 806	14 217

## Proizvodnja in odkup pomembnejših kmetijskih pridelkov 1988



## 3. ŽIVALSKA PROIZVODNJA

## 3-1. Število živine, proizvodnja mesa, prirast in namoščeno mleko

	Število živine (tisoč) stanje 15.1.				Proizvodnja mesa tisoč t			Prirast (tisoč ton)			Namol- zeno mleko (tisoč l)
	goved		prašiči	perut- nina	goved	prašiči	perut- nina	goved	prašiči	perut- nina	
	skupaj	krave in breje telice									
1949	497	242	433	1 376	...	...	...	...	...	...	...
1950	515	269	451	1 454	16,9	19,6	1,4	...	...	...	242,2
1951	501	248	520	1 490	19,5	22,1	1,5	...	...	...	250,6
1952	497	254	456	1 530	17,7	18,5	1,5	...	...	...	256,4
1953	475	257	422	1 593	16,9	16,6	1,6	...	...	...	259,8
1954	490	...	438	1 863	17,5	18,1	1,9	...	...	...	274,7
1955	524	273	481	1 829	18,7	20,3	1,9	...	...	...	325,0
1956	547	282	424	1 783	19,0	16,4	1,8	...	...	...	330,0
1957	527	296	434	1 855	22,5	18,6	1,9	...	...	...	329,0
1958	491	291	492	1 922	21,4	20,2	1,7	42,8	44,2	2,7	317,0
1959	486	274	550	2 022	19,6	17,1	2,0	44,4	46,3	7,0	352,6
1960	533	276	508	2 228	21,8	20,2	4,0	56,0	53,0	4,0	347,1
1961	591	290	514	2 237	25,5	20,1	2,5	58,0	54,0	5,0	379,9
1962	595	291	517	2 392	37,9	22,6	5,0	63,0	54,0	7,0	372,9
1963	551	281	476	2 428	34,3	23,7	4,0	60,1	57,3	5,0	331,7
1964	537	268	491	2 473	30,9	26,0	7,3	57,8	58,0	7,4	305,1
1965	545	244	500	2 688	32,2	31,0	8,7	75,5	53,6	10,8	372,1
1966	582	253	428	2 738	35,4	27,0	11,1	70,8	51,1	14,2	402,8
1967	565	260	453	2 994	42,7	29,9	13,1	76,5	55,8	17,4	361,9
1968	544	263	480	3 338	46,7	29,3	18,0	67,7	55,3	20,9	401,1
1969	503	264	445	3 693	35,9	25,4	20,6	55,6	53,1	26,6	404,9
1970	493	261	449	4 178	33,4	31,1	30,0	60,5	56,3	37,7	401,7
1971	515	258	471	5 488	37,6	33,3	31,5	67,6	57,0	38,1	397,7
1972	508	258	447	5 386	30,9	30,6	28,4	68,3	54,7	39,2	392,6
1973	521	258	409	5 870	37,5	29,0	32,7	75,0	52,4	44,0	413,3
1974	551	265	447	7 233	44,4	32,1	38,5	78,7	57,5	48,1	464,7
1975	555	269	468	7 168	44,8	34,5	38,5	79,0	55,0	54,0	465,3
1976	557	277	443	7 450	45,3	35,2	43,6	77,2	52,0	59,4	483,2
1977	548	271	455	7 910	42,6	38,0	46,4	79,0	59,4	64,5	507,8
1978	551	272	485	8 338	40,6	41,6	54,3	85,4	58,3	75,4	525,6
1979	566	269	460	9 617	43,4	38,0	58,2	85,2	58,2	79,8	533,4
1980	558	266	467	10 535	40,4	39,3	65,6	85,2	61,7	88,3	532,1
1981	568	265	509	10 959	41,7	38,5	64,6	83,6	62,6	88,5	557,0
1982	565	264	544	11 582	40,4	38,2	63,5	81,9	70,9	90,1	512,5
1983	577	273	567	12 719	46,8	41,5	67,9	82,4	78,4	92,2	557,6
1984	575	266	635	14 287	49,4	46,2	70,1	95,0	81,8	95,1	509,8
1985	577	268	620	13 853	46,5	43,6	73,9	86,1	75,0	100,6	574,9
1986	561	271	566	13 142	47,1	43,3	75,8	84,1	76,0	104,6	606,4
1987	556	262	596	13 381	55,4	45,4	74,7	97,7	82,2	103,7	583,1
1988	549	262	607	13 999	50,8	48,9	79,9	96,5	83,8	112,0	584,6
1989	546	260	576	13 196	...	...	...	...	...	...	...

## 3-2. Število in struktura črede živine 1988

	Število živine			Struktura črede (%)		
	skupaj	družbena lastnina 31.12.1988	lastnina občanov 15.1.1989	skupaj	družbena lastnina	lastnina občanov
Konji	12 490	375	12 115	100	100	100
Žrebeta in mladi konji	2 257	107	2 150	18	29	18
Kobile in breje žrebice	6 880	60	6 830	55	16	56
Žrebci za plemo, delo in kastrati	3 353	208	3 145	27	55	26
Goved	546 000	81 744	464 256	100	100	100
Teleta do 3 mesecev	58 768	8 243	50 525	11	10	11
Mlada goved						
nad 3 mesecev do 1. leta	113 193	39 447	73 746	21	48	16
nad 1 do 2 leti	94 502	23 086	71 416	17	28	15
nad 2 leti	16 774	527	16 247	3	0,6	4
Breje telice	29 635	1 738	27 897	5	2	6
Krave	230 180	8 484	221 696	42	10	48
Plemenski biki	314	169	145	0	0	0
Voli	2 634	50	2 584	0	0	0
Prašiči	576 263	261 345	314 918	100	100	100
Pujski do 2 mesecev	124 598	66 913	57 685	22	26	19
Prašiči od 2 do 6 mesecev	271 791	145 067	126 724	47	55	40
Prašiči nad 6 mesecev						
Mlade breje svinje	13 339	4 743	8 596	2	2	3
Plemenske svinje	44 146	17 821	26 325	8	7	8
Merjasci za plemo	1 345	555	790	0	0	0
Klavni prašiči	121 044	26 246	94 798	21	10	30
Ovce	24 112	567	23 545	100	100	100
Jagnjeta in mlade ovce do 1 leta	7 094	229	6 865	29	40	29
Plemenske ovce	14 253	299	13 954	59	53	59
Ovni in jalove ovce	2 765	39	2 726	12	7	12
Perutnina (tisoč)	13 269	11 770	1 499	...	...	...

## 3-3. Struktura živine po lastništvu 1988

	Konji		Goved		Prašiči		Ovce		Perut- nina skupaj
	skupaj	kobile in breje žrebice	skupaj	krave in breje junice	skupaj	plemen- ske in mlade breje svinje	skupaj	plemen- ske ovce	
SKUPAJ	100	100	100	100	100	100	100	100	100
Družbena lastnina	3	1	15	4	35	39	2	2	87
Lastnina občanov	97	99	85	96	65	61	98	98	13

## 3-4. Prirast živine in struktura po lastništvu 1988

	Prirast (t)				Struktura (%)			
	goved	prašiči	ovce	perutnina	goved	prašiči	ovce	perutnina
SKUPAJ	96 543	83 846	486	111 342	100	100	100	100
Združeno delo	30 297	45 850	13	107 086	31	55	3	96
Samostojno osebno delo	66 246	37 996	473	4 256	69	45	97	4

## 3-5. Živalska proizvodnja 1988

	Povprečno število krav	Količina mleka tisoč l	Število kokoši nesnic	Količina jajc tisoč kosov	Količina neoprane volne kg	Količina točenega medu kg
SKUPAJ	245 197	584 674	2447 273	414 367	11 006	214 347
Združeno delo	8 464	46 256	1305 249	263 317	500	-
Samostojno osebno delo	236 733	538 418	1142 024	151 050	10 506	214 347

## 3-6. Proizvodnja mesa 1988

	Meso - skupaj	Goveje	Prašičje	Perutninsko	Drugo meso <sup>1)</sup>
Količina (t)	188,2	50,8	48,9	79,9	8,6
Struktura (%)	100,0	27,0	26,0	42,0	5,0

## 3-7. Zakol živine v klavnih 1988

	Število zaklane živine	Živa teža t	Mrtva teža t	Povprečna živa teža kg	Klavnost <sup>2)</sup> %	Živina, kupljena v drugih republikah	
						Število	teža (t)
Konji	781	231	295	295	47,4	-	-
Goved, skupaj	170 981	81 697	45 323	478	55,5	32 583	14 706
teleta do 150 kg	9 842	1 072	625	109	58,3	663	83
mlada goved							
nad 150 - 450 kg	38 878	17 562	9 820	452	55,9	16 547	7 270
nad 450 kg	106 537	55 428	31 010	520	56,0	14 512	6 907
krave	15 477	7 509	3 804	485	50,7	859	445
druga odrasla goved	247	126	65	509	51,3	2	1
Prašiči, skupaj	652 219	66 429	49 284	102	74,2	127 146	12 648
do 80 kg	16 780	417	284	25	68,2	2 807	58
80 - 125 kg	629 237	64 891	48 310	103	74,4	123 793	12 500
nad 125 kg	6 202	1 121	690	181	61,6	546	89
Ovce, skupaj	2 375	71	34	30	48,5	18	1
jagnjeta	1 775	42	21	24	50,4	-	-
Ovce in ovni	600	29	13	49	45,9	18	1
Perutnina <sup>3)</sup>	55 903	102 418	74 544	1,83	72,8	774	1 358

1) Pod drugo meso uvrščamo ovčje in konjsko meso ter vso drobovino. Navedene količine mesa pomenijo vso proizvodnjo mesa v naši republici (všteto je tudi meso živine, ki smo jo kupili za zakol iz drugih republik, zato te količine mesa ne pomenijo zgolj proizvodnje mesa iz domače prireje).

2) Klavnost je razmerje med težo živali pred zakolom in po njem.

3) Število prerutnine je v tisoč.

## 3-8. Oddaja pitane živine 1988

	Skupaj		Združeno delo		Proizvodno sodelovanje ozdov z individualnimi kmetijskimi proizvajalci	
	število	teža (t)	število	teža (t)	število	teža (t)
Goved	144 693	61 031	41 348	18 405	103 345	42 626
teleta do 150 kg	9 843	1 119	615	70	9 228	1 049
mlada goved nad 250-450 kg	52 626	17 631	22 616	9 386	30 010	8 245
mlada goved nad 450 kg	77 030	39 632	18 029	8 904	59 001	30 728
druga goved	5 194	2 649	88	45	5 106	2 604
Prašiči	454 306	42 933	353 073	34 070	101 233	8 863
prašiči do 125 kg	452 160	42 590	352 314	33 920	99 846	8 670
prašiči nad 125 kg	2 146	343	759	150	1 387	193
Perutnina <sup>1)</sup>	59 150	101 179	9 215	15 903	49 935	85 276

1) Število perutnine je v tisoč.

## 3-9. Živina v pitališčih konec 1988

	Skupaj	Združeno delo	Proizvodno sodelovanje ozdov z individualnimi kmetijskimi proizvajalci
Goved	156 822	28 766	128 056
teleta do 150 kg	29 840	2 271	27 569
mlada goved od 151-450 kg	83 234	18 491	64 743
druga goved nad 450 kg	43 748	8 004	35 744
Prašiči	211 041	162 500	48 541
prašiči do 25 kg	17 020	11 415	5 605
prašiči nad 25-80 kg	134 064	98 268	35 796
prašiči nad 80-125 kg	59 889	52 759	7 130
prašiči nad 125 kg	68	58	10
Perutnina (tisoč)	14 267	805	13 462

## 3-10. Bilanca živine 1988

	Število 15.1.1988 ali 31.12.1987	Prireja	Nakup	Prodaja	Zakol pri gospo- darstvih	Pogin	Število 15.1.1989 ali 31.12.1988
Goved - skupaj	548 611	201 002	139 969	307 179	23 750	12 618	546 000
družbena lastnina	77 660	8 782	106 857	108 109	702	2 744	81 744
lastnina občanov	470 951	192 220	33 112	199 070	23 048	9 874	464 256
Prašiči - skupaj	607 275	787 506	267 347	722 869	232 760	130 236	576 263
družbena lastnina	265 198	431 794	95 953	426 809	4 185	100 606	261 345
lastnina občanov	342 077	355 712	171 394	296 060	228 575	29 630	314 918
Ovce - skupaj	24 931	17 834	1 865	12 478	6 588	1 452	24 112
družbena lastnina	524	324	248	481	-	48	567
lastnina občanov	24 407	17 510	1 617	11 997	6 588	1 404	23 545

## 4. ODKUP, IZVOZ IN UVOZ

## 4-1. Odkup nekaterih pomembnejših kmetijskih proizvodov 1988

		Skupaj		Združeno delo		Samostojno osebno delo	
		skupaj	povprečna cena din za: kg, kos, liter	skupaj	povprečna cena din za: kg, kos, liter	skupaj	povprečna cena din za: kg, kos, liter
<b>Žito</b>							
Pšenica	t	72 513	386	39 490	385	33 023	386
Rž	t	1 145	396	871	382	274	443
Ječmen	t	1 483	447	1 438	448	45	406
Oves	t	615	539	612	540	3	400
Koruzna	t	47 003	405	33 165	393	13 838	435
Pšenica za seme	t	1 474	691	1 474	691	-	-
Druga žita za seme	t	307	689	307	689	-	-
Druga žita (ajda, proso)	t	227	669	37	370	190	727
<b>Vrtnine</b>							
Korenje	t	446	514	7	1 014	349	506
Fižol v zrnju	t	210	2 966	8	1 658	202	3 015
Krompir	t	33 220	896	2 348	1 241	30 872	870
Čebula	t	838	590	1	908	837	590
Sveže zelje	t	3 542	273	90	424	3 452	269
Paradižnik	t	1 374	655	-	-	1 374	654
Kumare	t	947	486	3	668	944	485
Česen	t	48	3 487	-	-	48	3 487
Stročji fižol	t	45	1 302	-	-	45	1 302
Grah v zrnju	t	1	5 500	-	-	1	5 500
Paprika	t	94	1 321	-	-	94	1 321
Druge vrtnine	t	3 777	734	136	1 114	3 641	719
<b>Industrijske rastline</b>							
Sladkorna pesa	t	151 146	90	86 946	84	64 200	97
Hmelj	t	2 775	10 457	1 686	7 522	1 089	15 000
Sončnice	t	-	-	-	-	-	-
Oljna ogrščica	t	4 754	675	4 509	676	245	648
Druge industrijske rastline	t	199	1 953	4	1 200	195	1 970
<b>Sadje in grozdje</b>							
Namizna jabolka	t	18 552	1 139	16 188	1 160	2 364	995
Jabolka za predelavo	t	30 993	199	8 571	224	22 422	190
Hruške	t	7 386	897	6 845	903	541	818
Sveže slive	t	70	679	-	-	70	679
Češnje in višnje	t	557	967	348	779	209	1 280
Mareljice	t	3	1 933	-	-	3	1 933
Breskve	t	1 656	905	426	1 116	1 230	831
Jagode (gojene)	t	300	2 646	280	2 657	20	2 498
Drugo sadje	t	1 319	1 657	24	2 438	1 295	1 643
Namizno grozdje	t	75	1 890	69	1 963	6	1 036
Grozdje za predelavo	t	19 493	872	3 160	911	16 333	865
<b>Živina, živa teža</b>							
Pitana teleta	t	1 104	4 952	49	3 921	1 055	5 000
Nepitana teleta	t	427	4 155	100	3 457	327	4 401
Mlada pitana goved	t	43 734	3 075	6 649	3 457	37 085	3 006
Druga goved	t	6 089	2 144	1 014	2 075	5 075	2 157

## 4-1. Odkup nekaterih pomembnejših kmetijskih proizvodov 1988 (nadaljevanje)

		Skupaj		Združeno delo		Samostojno osebno delo	
		skupaj	povprečna cena din za: kg, kos, liter	skupaj	povprečna cena din za: kg kos, liter	skupaj	povprečna cena din za: kg, kos, liter
Pujski	t	169	4 077	54	4 327	115	3 960
Mesnati prašiči	t	41 056	2 863	34 054	2 925	7 002	2 559
Polmastni in mastni prašiči	t	1 180	2 849	541	3 076	639	2 657
Pohanci-brojlerji	t	97 556	2 086	97 556	2 086	-	-
Druga perutnina	t	1 937	1 582	1 937	1 582	-	-
Dan stari piščanci	tisoč kosov	54 116	248	54 116	748	-	-
<b>Živilski proizvodi</b>							
Jajca-konzumna	tisoč kosov	160 953	219	128 423	219	32 530	218
Mleko	tisoč l	367 849	488	44 479	518	323 370	483
Med	t	959	3 294	407	2 072	552	4 195
<b>Drugi pridelki</b>							
Vino	tisoč l	16 224	2 676	15 612	2 744	612	933
Žganje nad 30%	l	1	8 766	-	-	1	8 766
Seno vseh vrst	t	6 208	1 355	118	5 279	6 090	136
Druge krmne rastline	t	50	437	-	-	50	437

4-2. Izvoz in uvoz nekaterih pomembnejših kmetijskih proizvodov 1988<sup>1)</sup>

	Izvoz		Uvoz	
	količina t	vrednost tisoč din	količina t	vrednost tisoč din
<b>Žita<sup>2)</sup></b>				
Koruzna	2 559	1 491 033	-	-
Druga žita	5 011	2 271 931	10 632	2 908 509
<b>Industrijske rastline</b>				
Buče semenske	970	2 059 609	-	-
Oljna ogrščica	-	-	-	-
Sončnice, zrnje	-	-	-	-
Hmelj	3 181	34 367 160	-	-
Druge oljnice	-	-	-	-
<b>Vrtnine</b>				
Zelje in ohrovt, sveži	76	98 767	-	-
Fižol, suhi	47	119 097	-	-
Krompir	192	341 694	4 433	2 999 415
Česen	36	55 219	-	-
Čebula	64	172 771	484	659 488
Paprika, sveža	5	40 359	-	-
Paradižnik	14	104 218	-	-
Druge sveže vrtnine	1 231	984 213	706	1 191 340
Zmrznjene vrtnine	7 142	38 863 853	-	-
Suhe vrtnine	190	1 622 452	206	267 249
<b>Jagodičevje</b>				
Maline, sveže	153	436 589	-	-
Robida	106	84 712	-	-
Borovnice, brusnice	2	10 485	-	-
Maline, zmrznjene	6 066	20 317 633	-	-
<b>Sadje in grozdje</b>				
Breskve, marelice	9	56 651	64	54 579

1) Vrednost izvoza je prikazana po tekočih tečajih.

2) Postavke po harmonizirani carinski tarifi.



4-2. Izvoz in uvoz nekaterih pomembnejših kmetijskih proizvodov 1988<sup>1)</sup> (nadaljevanje)

	Izvoz		Uvoz	
	količina t	vrednost tisoč din	količina t	vrednost tisoč din
Jabolka	4 793	2 014 743	-	-
Hruške	4 570	4 430 770	-	-
Slive: sveže	666	488 799	-	-
suhe	4	16 401	-	-
Višnje in češnje, sveže	592	363 036	-	-
Drugo sadje	4	16 400	-	-
Zmrznjeno sadje	6 702	7 333 454	35	361 435
Grozdje: sveže	-	-	-	-
suho	3	233 358	262	824 834
Lupinarji (lešniki, mandeljni, orehi)				
neoluščeni	-	-	236	614 483
luščeni	2	29 991	49	430 183
Živina za klanje				
Konji	2 981	14 101 007	-	-
Goveđ	19 436	74 827 999	2 385	10 789 679
Prašiči	-	-	1 320	4 458 505
Ovce in jagnjeta	4	18 313	5	3 367
Perutnina	47	113 913	5	3 000 107
Živina za plemo				
Konji	708	1 870 459	6	100 135
Goveđ	45	100 699	4	44 165
Prašiči	-	-	3	61 931
Ovce	1	18 636	-	-
Perutnina	-	-	-	-
Meso				
Goveje	99	2 485 805	6 027	26 778 476
Mlade govedi	7 673	62 942 316	3 173	13 802 955
Prešičje	387	3 863 802	6 100	35 207 054
Ovčje in jagnjetina	41	3 100 062	-	-
Perutninsko	831	5 559 400	0	1 439
Drobovina	12	75 227	-	-
Drugo				
Jajca, kokošja	385	1 514 306	12	435 185
Morske ribe, sveže in zmrznjene	327	8 558 923	2 258	6 156 139
Sladkovodne ribe, sveže in zmrznjene	260	1 221 829	-	-
Raki, školjke, polži	3 217	4 397 248	334	1 553 861
Živalska krma, rastlinska	-	-	-	-
Krmila	-	-	-	-
Seme: koruze	-	-	207	1 598 385
vrtnin	67	894 382	677	2 937 562
krmnih rastlin	-	-	851	5 752 698
cvetja	1 098	19 296	-	-
Sadike sadne in druge tisoč kosov	141	4 720 398	-	-
Podtaknjenci hmelja tisoč kosov	27	17 141	-	-
Med, naraven točen	999	4 530 510	122	166 228

## 5. ZDRUŽENO DELO

## 5-1. Delavci v kmetijskih organizacijah, 31.12.1988

	Kmet. organizacije	Delavci								
		skupaj	v kmetijskih proizvodnih dejavnostih					v kmet. storitvenih dejavnostih	v upravi	drugi
			skupaj	v poljedelstvu	v sadjarstvu	v vinogradništvu	v živinoreji			
Število	243	16 490	7 665	2 496	862	1 204	3 103	1 915	2 936	3 974
Struktura (%)	-	100	46,5	15,2	5,2	7,3	18,8	11,6	17,8	24,1
Tem. in de. orga <sup>1)</sup>	118	10 392	6 666	2 163	778	1 075	2 650	419	1 566	1 741
Org. kooperantov <sup>2)</sup>	18	1 300	210	31	21	33	125	434	276	380
Kmetijske zadruge <sup>3)</sup>	107	4 798	789	302	63	96	328	1 062	1 094	1 853

## 5-2. Delavci po izobrazbi in kvalifikaciji, 31.12.1988

Število	Vsi strokovnjaki			Kmetijski			Drugi			Kvalificirani		
	visoka	višja	srednja	visoka	višja	srednja	visoka	višja	srednja	visoko kv.	kvalificirani	drugi
	1 016	950	3 578	530	636	1 586	486	314	1 992	568	4 483	3 052

## 5-3. Delovne ure delavcev, ki združujejo delo za določen čas 1988

Ure izkorišč. Struktura	(tisoč) (%)	Skupaj	V kmetijskih proizvodnih dejavnostih					V primarni predelavi
			skupaj	v poljedelstvu	v sadjarstvu	v vinogradništvu	v živinoreji	
		3 219	3 167	1 731	531	381	524	52
		100	98,4	53,8	16,5	11,8	16,3	1,6

## 5-4. Uporabljene kmetijske površine, 31.5.1988

Površina Struktura	(ha) (%)	skupaj	Obdelovalne površine					Pašniki	Ribniki, trstičja in močvirja
			skupaj	njive in vrtovi	sadovnjaki	vinogradi	travniki		
		62 939	51 854	31 498	3 014	3 881	13 461	10 337	728
		100	82,4	50,0	4,8	6,2	21,4	16,4	1,2

## 5-5. Zemljišča, vzeta in dana v zakup, odkupljena in na novo pridobljena zemljišča

	Vzeta v zakup (ha)		Dano v zakup ha	Odkupljena		Na novo pridobljena	
	vsa (ha)	njive in vrtovi (ha)		vsa (ha)	njive in vrtovi	vsa (ha)	njive in vrtovi
1988	1 773	827	7 666	469	236	244	234

1) Temeljne in delovne organizacije združenega dela, delovne skupnosti ozdov (org. oblike: 11.12. in 15).

2) Temeljna in delovna organizacija kooperantov (org. oblike 16 in 17).

3) Temeljne združne organizacije, kmetijske zadruge, temeljne organizacije v zadrugi, delovne skupnosti zadrug (org. oblike: 21, 22, 23 in 26).

## 5-6. Organizacije združenega dela po velikosti uporabljene kmetijske površine, 31.12.1988

	Brez	Do 50 ha	Nad 50-100	Nad 100-200	Nad 200-300	Nad 300-500	Nad 500-1000	Nad 1000-1500	Nad 1500-2500	Nad 2500-5000	Nad 5000 ha
Število	109	45	14	21	13	9	12	5	10	5	-
Površina (ha)	-	720	1 061	3 023	3 316	3 727	8 580	6 669	19 522	16 321	-

## 5-7. Opremljenost kmetijskih organizacij združenega dela s stroji in orodjem 1988

	eno-osni	Traktorji						Kombajni				Tovornjaki
		dvoosni						skupaj	silokombajni	za žito	drugi	
		skupaj	do 26 KW	27-37 KW	38-66 KW	67-88 KW	nad 88 KW					
Število	81	1 908	215	399	909	226	159	258	47	181	30	319
Struktura (%)	-	100	11,3	20,9	47,6	11,9	8,3	100	18,2	70,2	11,6	-
KW	461	101 100	5 142	12 678	46 923	17 624	18 733	24 476	4 117	17 020	3 339	25 345
ure izkoriščanja tisoč	19	1 581	156	350	761	186	127	57	9	42	6	810
Povprečna: KW	5,7	53,0	23,9	31,8	51,6	78,0	117,8	94,9	87,6	94,0	111,3	79,5
ure izkoriščanja	237	828	727	877	837	824	801	221	189	235	191	2 538

## 5-7. Opremljenost kmetijskih organizacij združenega dela s stroji in orodjem 1988 (nadaljevanje)

	Plugi	Orodja za obd. zemlje	Kultivatorji	Trosilniki umetnih gnojil	Sejalniki		Kosilniki	Prikloniki	Škroplilnice	Prsilniki	Prašilniki
					za strnjeno setev	za presledkovno setev					
Število	899	748	363	437	133	258	383	1 650	361	361	28

## 5-8. Organizacije po proizvodnji pšenice, koruze in mleka ter prodaji goved in prašičev 1988

	Brez proizvodnje	Do 25 t	26-50	51-100	101 do 250	251 do 500	501 do 1000	1001 do 1500	1501 do 2000	2001 do 2500	2501 do 5000	Nad 5000 t
Pšenica												
Število ozdov pridelak (t)	190	6	7	8	8	9	5	2	1	-	6	1
	-	66	262	378	1295	2556	3854	2063	1725	-	22208	7100
Koruzna												
Število ozdov pridelak (t)	202	6	3	1	7	9	4	-	1	1	4	5
	-	93	117	89	1286	3172	2754	-	1602	2341	15034	36142

## 5-8. Organizacije po proizvodnji pšenice, koruze in mleka ter prodaji goved in prašičev 1988 (nadaljevanje)

	Brez proizvodnje	Do 50 tisoč l	51-100	101-250	251 do 500	501 do 750	751 do 1000	1001 do 1500	1501 do 2000	2001 do 2500	2501 do 5000	Nad 5000 t
Kravlje mleko												
Število ozdov proizvodnja (tisoč l)	207	1	2	8	10	1	2	3	1	1	5	2
	-	18	150	1375	3560	673	1664	3749	1605	2256	17758	13448

## 5-8. Organizacije po proizvodnji pšenice, koruze in mleka ter prodaji govedi in prašičev 1988 (nadaljevanje)

	Brez proiz- vodnje	Do 5 t	6-10	11-25	26-50	51-75	76-100	101	251	501	1001	Nad	
								do 250	do 500	do 1000	do 1500	1500 t	
Goved													
število ozdov	158	1	3	19	5	5	6	17	11	10	3	5	
prodaja (t)	-	2	24	339	175	297	532	3209	3936	6534	3403	20668	
Prašiči													
število ozdov	206	4	1	3	1	5	1	6	1	6	1	8	
prodaja (t)	-	9	7	54	46	346	95	919	362	4174	1 302	34824	

## 5-9. Proizvodnja vrtnin in cvetja v zaščitenih prostorih 1988

	Skupaj			Rastlinjaki			Plastenjaki in tuneli		
	posprav- ljena površina m <sup>2</sup>	pridelek		posprav- ljena površina m <sup>2</sup>	pridelek		posprav- ljena površina m <sup>2</sup>	pridelek	
		kosi na m <sup>2</sup>	tisoč kosov		kosi na m <sup>2</sup>	tisoč kosov		kosi na m <sup>2</sup>	tisoč kosov
Paradižnik <sup>1)</sup>	100	8,0	800	100	8,0	800	-	-	-
Solata <sup>1)</sup>	960	4,4	4 200	500	3,0	1 500	460	5,9	2 700
Vrtnice	12 980	80,9	1 050	12 980	80,9	1 050	-	-	-
Krizanteme	13 685	23,6	324	11 460	23,3	268	2 225	25,2	56
Tulipani	1 370	119,0	163	1 370	119,0	163	-	-	-
Iris	620	232,2	144	620	232,2	144	-	-	-
Frezije	1 075	35,6	38	1 075	35,6	38	-	-	-
Asparagus	1 050	20,1	21	1 050	20,1	21	-	-	-
Begonije	2 476	49,2	122	2 260	50,1	113	216	39,4	9
Petunije	3 528	51,7	182	3 328	52,4	174	200	40,0	8
Strelčije	2 500	3,8	10	2 500	3,8	10	-	-	-
Cladiole	384	19,5	8	384	19,5	8	-	-	-
Drugo cvetje	12 785	32,8	420	12 055	32,6	393	730	37,7	27
Lončnice	36 082	30,7	1 107	33 556	31,6	1 061	2 526	18,2	46

1) Pridelek je v 100 kg.

## 5-10. Vzgoja sadik v zaščitenih prostorih 1988

tisoč

	Število sadik vzgojenih			
	skupaj	v rastlinjaki	v plastenjaki in tuneli	v zaprtih gredah
Paprika	173	11	-	162
Paradižnik	399	7	35	357
Kumarice	6	3	2	1
Solata	331	12	12	308
Cvetača	34	-	-	34
Zelje in ohrovt	231	10	2	219
Druge vrtnine	175	57	-	118
Nageljni	7	3	-	4
Krizanteme	179	164	-	15
Drugo cvetje	645	147	5	493

## 5-11. Proizvodnja reprodukcijskega materiala

	Semenska pšenica 100 kg	Hibridna koruza 100 kg	Semenski krompir 100 kg	Seme detelje 100 kg	Seme lucerne 100 kg	Trsne cepljenke kos	Trsni ključi in korenjaki kos	Vzgoja sadi sadnega drevja kos
1987	21 621	9 124	20 754	-	-	392 390	150 000	51 000

## 5-12. Poraba goriv, maziv, električne energije in sredstev za varstvo rastlin 1988

	Goriva (t)					Olje- mazi- vo t	Ter- malne vode 10 <sup>3</sup> J	Elek- trična ener- gija tisoč kWh	Sredstva za varstvo rastlin (t)				
	nafta	bencin	mazut	kuril- no olje	premog				skupaj	fungi- cidi	herbi- cidi	insek- ticidi	drugo
Količina skupaj	11 288	1 403	2 672	7 136	...	456	...	61 028	948	341	314	258	35
Od tega v zaščitnih pro- storih, skupaj	...	...	717	633	201	...	308	712	...	1,24	...	0,65	...
v rastlinjakih	...	...	717	632	201	...	308	712	...	1,16	...	0,68	...
v plastenjakih in tunelih	...	...	-	-	-	...	-	-	...	0,08	...	0,03	...

## 6. PROIZVODNO SODELOVANJE ZDRUŽENEGA DELA S SAMOSTOJNIM OSEBNIM DELOM

6-1. Število individualnih kmetijskih proizvajalcev v proizvodnem sodelovanju 1988<sup>1)</sup>

Število individualnih kmetijskih proizvajalcev v pro- izvodnem sodelovanju	V poljedelstvu in zelenjadarstvu	V večletnih nasadih	V živinoreji
79 969	19 043	7 823	59 153

1) V število individualnih kmetijskih proizvajalcev so vključeni proizvajalci, ki sodelujejo z ozdi, bodisi v eni ali v več navedenih kmetijskih panogah.

## 6-2. Opravljena dela individualnim kmetijskim proizvajalcem 1988

		Skupaj	Po pogodbi	Brez pogodbe
Navadno orodje	ha	184	44	140
Preoravanje strnišč	ha	52	8	44
Globoko oranje in rigolanje	ha	231	61	170
Setev poljščin	ha	1 119	946	173
Škropljenje sadnega drevja	kosov	1 706	1 690	16
Škropljenje vinogradov	ha	1 580	-	1 580
Škropljenje in zapraševanje poljščin	ha	947	947	-
Obiranje koruze	ha	171	9	162
Žetev in mlačev s kombajni, površina	ha	1 212	724	488
namlačeno zrnje	t	5 061	3 531	1 530
Prevoz kmetijskih pridelkov	t	3 782	2 435	1 347

## 6-3. Oskrbovanje individualnih kmetijskih proizvajalcev v proizvodnem sodelovanju 1988

	Število			Krmne mešanice t	Perutnina, število (tisoč)	
	goved	prašičev	ovac		skupaj	dan stari piščanci
SKUPAJ	44 119	85 297	791	151 484	56 761	56 639
za pitanje	40 512	82 452	110	-	56 380	56 358
za pleme	3 607	2 845	681	-	381	281

## 6-3. Oskrbovanje individualnih kmetijskih proizvajalcev v proizvodnem sodelovanju 1988 (nadaljevanje)

	Merska enota	Skupaj	Po pogodbi	Brez pogodbe
Pšenica za seme	t	3 654	2 584	1 070
Koruza za seme	t	972	697	275
Sadna drevesa	kosov	160 736	118 005	42 731
Trsne cepljenke	kosov	1 009 984	412 450	597 534
Umetna gnojila	t	137 310	98 160	39 150
dušična	t	49 045	34 574	14 471
fostorna	t	2 292	1 880	412
kalijeva	t	41	14	27
mešana	t	85 932	61 692	24 240
čisti dušik	t	23 139	16 478	6 661
fosfor	t	13 178	9 348	3 830
kalij	t	14 237	10 129	4 108
Sredstva za varstvo rastlin	t	1 436	-	-
fungicidi	t	678	-	-
herbicidi	t	413	-	-
insekticidi	t	277	-	-
drugo	t	68	-	-

## 6-4. Površine in pridelki pomembnejših posevkov v proizvodnem sodelovanju po pogodbah z individualnimi kmetijskimi proizvajalci 1988

	Požeto (ha)	Pridelek (100 kg)	
		skupaj	na ha
Pšenica, skupaj	12 301	476 205	38,7
bogatorodne sorte	12 281	475 805	38,7
druge sorte	20	400	20,0
Rž	200	5 808	29,0
Ječmen	563	17 362	30,8
Oves	129	3 356	26,0
Koruza, skupaj	16 135	756 051	46,9
hibridna	16 065	754 651	47,0
drugo	70	1 400	20,0
Oljna ogršica	111	1 875	16,9
Sladkorna pesa	1 402	522 399	372,6
Hmelj	654	9 903	15,1
Krompir	4 138	570 586	137,9
Lucerna	197	10 217	51,9
Črna detelja	700	47 140	67,3
Silažna koruza	9 374	2 613 500	278,8

## 7. ZDRUŽEVANJE KMETOV

7-1. Število združenih kmetov, 31.12.1988

	Skupaj	V temeljnih zadružnih organizacijah	V kmetijskih zadrukah brez TZO in tozdov	V temeljnih organizacijah kooperan- tov	V delovni organizaciji brez tozdov
Združeni kmetje skupaj struktura (%)	68 511 100	32 343 47,2	19 175 28,0	16 846 24,6	147 0,2
Zdravstvo, pokojninsko in invalidsko zavarovani struktura (%)	25 258 100	14 146 56,1	6 183 24,5	4 865 19,3	64 0,1

## 7-2. Združeni kmetje po dejavnostih 1988

	Združeni kmetje v					
	poljedelstvu in vrtinarstvu	sadjarstvu	vinogradništvu	živinoreji	mehanizacijah	drugje
Število <sup>1)</sup>	16 676	1 087	6 978	51 132	385	183

1) Združeni kmet lahko sodeluje v več dejavnostih.

## 7-3. Združena sredstva, 31.12.1988

	Zemljišča (ha)					Plemenska živina (število)		
	njive in vrtovi	sadov- njaki	vino- gradi	travniki	pašniki	krave in breje telice	svinje in breje mlade svinje	ovce
Stanje	114 561	7 906	7 198	167 437	62 494	162 279	16 014	15 705

	Gradbeni objekti							
	hlevi za goved	hlevi za prašiče	objekti za perutnino	ovčar- niki	koruz- njaki m <sup>3</sup>	skladiščni prostori ton	silosi m <sup>3</sup>	zbiralnice mleka hl
	Število stojišč v enem turnusu							
Število objektov	38 777	8 627	845	331	6 103	15 271	19 925	1 821
Zmogljivost	343 629	125 789	8 104 234	15 627	65 085	256 518	1 239 249	22 172
Povprečna zmogljivost objekta	9	14	12 111	47	10,7	16,8	62,2	12,2

	Stroji in orodja								
	traktorji	samohodni kombajni		pri- ključni kombajni	pobi- ralniki koruze	traktorski			
		za žito	drugi			sejalniki	trosilniki	škropilniki	priklopniki
Število	55 950	778	83	3 906	772	7 511	11 530	3 805	21 479
KW	1833 616	47 133	5 148	-	-	-	-	-	-
Povprečna zmogljivi- vost, KW	32,8	60,6	62,0	-	-	-	-	-	-

## 7-4. Investicije združenih kmetov 1988

	Skupaj	Po namenu					Po viru			
		nakup zemlje	osnovna čreda	gradbeni objekti	stroji	večletni nasadi	drugo	lastna sred- stva	skupna sred- stva	poso- jila
Vrednost (milijon din)	60 721	576	2 219	29 557	18 228	4 645	5 497	33 765	6 139	20 817
Struktura (%)	100	0,9	3,7	48,7	30,0	7,6	9,1	55,6	10,1	34,3

## 7-5. Združena proizvodnja in realizacija poljščin 1988

	Pospravljena površina ha	Pridelek (t)		Realizacija (t)
		ves	na ha	
Pšenica	13 743	51 714	3,76	43 099
Ječmen	1 590	5 443	3,42	3 981
Koruzna	23 750	113 423	4,78	76 395
Sladkorna pesa	1 374	64 928	47,25	64 928
Hmelj	728	1 110	1,53	1 110
Oljna ogrščica	124	240	1,94	240
Krompir	5 338	86 760	16,25	51 693
Zelje in ohrovt	221	4 963	22,46	3 987
Fižol	32	109	3,42	82

## 7-6. Združena proizvodnja in realizacija sadja 1988

	Število rodnih dreves, trt	Pridelek		Realizacija (t)
		ves t	na rodno drevo, trto, kg	
Jabolka	1 009 400	13 120	13,0	9 252
Hruške	29 574	486	16,4	188
Češplje in slive	345	60	17,2	32
Breskve	66 500	1 279	19,2	723
Grozdje (tisoč trt)	15 063	27 034	1,8	18 823

## 7-7. Združena živalska proizvodnja in realizacija 1988

	Število glav	Proizvodnja <sup>1)</sup>	Realizacija <sup>2)</sup>
Mlada pitana goved	t	93 322	42 228
Plemenske telice	t	7 506	1 764
Pitani prašiči	t	121 789	11 697
Pitane ovce	t	2 310	76
Pitani piščanci	t	50 255 <sup>3)</sup>	89 069
Kravje mleko	tisoč l	-	317 956
Jajca	tisoč kosov	-	63 882

1) Proizvodnja živine je prikazana kot prirast.

2) Realizacija živine je prikazana v živi teži.

3) Tisoč piščancev.



## 8. RIBOLOV

## 8-1. Ulov morskih rib, glavonožcev, rakov in školjk 1988

	Ulov skupaj	Ribe		Raki in glavonožci	školjke	Ulov skupaj	Ribe		Raki in glavonožci	Školjke
		plave	druge				plave	druge		
	količina (t)					struktura (%)				
SKUPAJ	5 911	5 006	145	48	712	100	84,7	2,4	0,8	12,1
Združeno delo	5 104	4 969	95	28	12	86,3	84,1	1,6	0,4	0,2
Samostojno osebno delo	807	37	50	20	700	13,7	0,6	0,8	0,4	11,9

## 8-2. Ulov sladkovodnih rib 1988

	Ulov skupaj	Ribe				Ulov skupaj	Sladkovodni ribolov			
		ulov v tekočih vodah		ulov v ribnikih			ulov v tekočih vodah		ulov v ribnikih	
		nižinske	višinske	salmonidi	druge ribe		nižinske	višinske	salmonidi	druge ribe
količina (t)					struktura (%)					
SKUPAJ	927	222	46	510	149	100	24,0	4,9	55,0	16,1
Združeno delo	565	-	-	436	129	61,0	-	-	47,1	13,9
Športni ribolov	362	222	46	74	20	39,0	24,0	4,9	7,9	2,2

## 8-3. Struktura ulova po lastništvu 1988

	Morski ribolov					Sladkovodni ribolov				
	ulov skupaj	ribe		raki in glavonožci	školjke	ulov skupaj	ulov v tekočih vodah		ulov v ribnikih	
		plave	druge				nižinske vode	višinske vode	salmonidi	druge ribe
SKUPAJ	100	100	100	100	100	100	100	100	100	100
Združeno delo	86,3	99,3	65,4	57,2	1,7	61,0	0,0	0,0	85,6	86,9
Samostojno osebno delo oz. športni ribolov	13,7	0,7	34,6	42,8	98,3	39,0	100	100	14,4	11,1

## 8-4. Delavci v ribiški dejavnosti 1988

	Skupaj	Združeno delo	Samostojno osebno delo
<b>MORSKI RIBOLOV</b>			
Delavci skupaj	582	316	266
za nedoločen čas	411	316	95 <sup>1)</sup>
za določen čas	171	-	171
<b>SLADKOVODNI RIBOLOV</b>			
Delavci skupaj	130	103	27
za nedoločen čas	125	103	22
za določen čas	5	-	5
ŠPORTNI RIBIČI	18 240	-	18 240

1) Vključene osebe, ki jim je ribištvo postranski poklic.

## 8-5. Ribiške ladje in čolni 1988

	Skupaj			Združeno delo			Samostojno osebno delo		
	število	BRT (m3)	KW	število	BRT (m3)	KW	število	BRT (m3)	KW
<b>MORSKI RIBOLOV</b>									
Motorne ribiške ladje	43	5 567	8 933	26	4 724	6 915	17	843	2 018
BRT do 57 m3	19	955	2 206	2	112	188	17	843	2 018
58-85 m3	12	826	1 491	12	826	1 491	-	-	-
nad 85 m3	12	3 786	5 236	12	3 786	5 236	-	-	-
Motorni ribiški čolni	266	1 574	2 624	27	113	200	239	1 461	2 424
BRT pod 28,3 m3	231	1 467	2 624	11	53	200	220	1 414	2 424
Čolni brez motorja	35	107	-	16	60	-	19	47	-
<b>Sladkovodni ribolov</b>									
Čolni: skupaj	17	26	...	11	7	...	6	19	...
motorni	13	26	...	11	7	...	2	19	...
drugi	4	...	...	-	-	-	4	...	...

## 8-6. Ulov morskih rib, glavonožcev, rakov in školjk po mesecih 1988

	J	F	M	A	M	J	J	A	S	O	N	D
<b>SKUPAJ</b>	176	263	366	807	425	450	455	505	650	937	567	309
Ribe: skupaj	123	242	298	693	387	386	368	373	628	839	531	282
plave ribe	114	236	293	685	374	376	358	362	615	812	515	266
druge ribe	9	6	5	8	13	10	10	11	13	27	16	16
Glavonožci raki in školjke	53	21	68	114	38	64	87	132	22	98	36	27

REZULTATI RAZISKOVANJ

1. Zaposleni v družbenem sektorju 1974, str. 38
2. Letni pregled odkupa 1974, str. 66
3. Letni pregled obrti 1974, str. 38
4. Letni pregled cen 1974, str. 31
5. Demografski rajoni SRS s historiatom razvoja teritorialnega območja z osnovnimi podatki iz popisov prebivalstva po osvoboditvi, str. 129
6. Letni pregled industrije 1974, str. 132
7. Študenti visokošolskih zavodov 1974-76, str. 76
8. Anketa o zasebnih kmečkih gospodarstvih 1971-74, str. 35
9. Direktorji v organizacijah združenega dela v gospodarski in družbeni dejavnosti 1975, str. 33
10. Letni pregled komunalne dejavnosti 1973, str. 30
11. Letni pregled kmetijstva 1974, str. 44
12. Kulturno-umetniška in znanstvena dejavnost 1974, str. 42
13. Letni pregled gradbeništva 1969, str. 47
14. Osebnih dohodki zaposlenih v družbenem sektorju 1974, str. 54
15. Letni pregled gradbeništva 1970, str. 49
16. Dohodki in izdatki organizacij združenega dela negospodarskih organizacij 1974, str. 65
17. Letni pregled gradbeništva 1971, str. 50
18. Letni pregled gradbeništva 1972, str. 50
19. Letni pregled gradbeništva 1973, str. 49
20. Družbeni produkt in narodni dohodek v letu 1974, str. 48
21. Kulturno-umetniška in prosvetna dejavnost 1974/75, str. 34
22. Seznam osnovnih in srednjih ter višjih in visokih šol na začetku šolskega leta 1975/76, str. 118
23. Zaposleni v družbenem in zasebnem sektorju ter fluktuacija zaposlenih 1974/75, str. 30
24. Vzgojnovarstveni zavodi v letu 1974/75 in socialni zavodi s seznamom poročevalskih enot v letu 1974, str. 63
25. Sestava organov in dejavnosti skupščin občin v letu 1975, str. 35
26. Investicije 1974, družbeni in zasebni sektor, str. 48
27. Naravno gibanje prebivalstva SRS v letu 1973, str. 84
28. Osebnih dohodki po poklicih v letu 1974, str. 68
29. Prebivalstvo SRS 1970-76, str. 35
30. Osnovne šole na začetku šolskega leta 1975/76 po krajevnih skupnostih, str. 41
31. Telesna kultura 1974, str. 53
32. Letni pregled cen 1975, str. 50
33. Letni pregled odkupa 1975, str. 74
34. Periodični finančni računi 1974-1975, str. 35
35. Letni pregled industrije 1975, str. 141
36. Selitvena gibanja prebivalstva v SR Sloveniji 1971-1975, str. 29
37. Osnovne in srednje šole na koncu šolskega leta 1974-1975 in začetku šolskega leta 1975-1976, str. 89
38. Organizacije in skupnosti v gospodarstvu in negospodarstvu v SR Sloveniji, str. 272
39. Kazenska sodna statistika 1975, str. 142
40. Poraba reprodukcijskega materiala in prodaja po republikah v letu 1972, str. 40
41. Letni pregled obrti 1975, str. 41
42. Letni pregled kmetijstva 1975, str. 43
43. Študenti visokošolskih zavodov 1975-76, str. 71
44. Sestava in dejavnosti krajevnih skupnosti 1974-1975, str. 89
45. Letni pregled gradbeništva 1974, str. 70
46. Dohodki in izdatki organizacij združenega dela negospodarskih dejavnosti 1975, str. 42
47. Osebnih dohodki zaposlenih v družbenem sektorju 1975, str. 59
48. Samoupravne interesne skupnosti 1975, str. 32
49. Kulturno-umetniška in znanstvena dejavnost 1975, str. 57
50. Industrijske organizacije in industrijski proizvodi 1975, str. 198
51. Letni pregled gozdarstva 1975, str. 38
52. Letni pregled prometa 1969, str. 102
53. Letni pregled trgovine 1975, str. 88
54. Letni pregled gostinstva 1972, str. 53
55. Vzgojnovarstveni zavodi v šolskem letu 1975-1976, str. 61
56. Letni pregled prometa 1970, str. 101
57. Letni pregled prometa 1971, str. 99
58. Osnovne šole na začetku šolskega leta 1976-77 po krajevnih skupnostih, str. 41
59. Seznam šol s splošnimi podatki na začetku šolskega leta 1976-77, str. 104
60. Kulturno-umetniška in prosvetna dejavnost 1975-76, str. 34
61. Anketa o zasebnih kmečkih gospodarstvih 1975, str. 28
62. Telesna kultura, šport in rekreacija v letu 1975, str. 53
63. Letni pregled prometa 1972, str. 100
64. Letni pregled prometa 1973, str. 104
65. Sestava in dejavnost krajevnih skupnosti 1975-1976, str. 90
66. Družbena prehrana v letu 1976, str. 100
67. Pregled sprememb v potrošnji po anketah v letu 1963, 1968 in 1973 v Sloveniji, str. 100
68. Osnovne in srednje šole na začetku šolskega leta 1975-76 in začetku 1976-77, str. 80
69. Zaposleni v družbenem sektorju 1974, str. 44
70. Letni pregled prometa 1974, str. 106
71. Družbeni produkt in narodni dohodek v letu 1975, str. 48
72. Letni pregled prometa 1975, str. 84
73. Investicije 1975 (družbeni in zasebni sektor), str. 51
74. Letni pregled cen 1976, str. 54
75. Naravno gibanje prebivalstva SR Slovenije 1974, str. 100
76. Osebnih dohodki delavcev v združenem delu 1976, str. 65
77. Letni pregled industrije 1976, str. 196
78. Letni pregled odkupa 1976, str. 42
79. Osebnih dohodki po poklicih 1976, str. 77
80. Študenti 1976/77 in diplomanti 1976, str. 78
81. Letni pregled prometa 1976, str. 78
82. Kazenska sodna statistika 1976, str. 123
83. Letni pregled gozdarstva 1976, str. 40
84. Letni pregled trgovine 1976, str. 84
85. Letni pregled kmetijstva 1976, str. 44
86. Vzgojnovarstveni zavodi v šolskem letu 1976/77 in socialni zavodi v letu 1976 s seznamom poročevalskih enot, str. 81
87. Popis učiteljev 1976, str. 81
88. Kulturno-umetniška in znanstvena raziskovalna dejavnost 1976, str. 45
89. Naravno gibanje prebivalstva SR Slovenije 1975, str. 102
90. Anketa o zasebnih kmečkih gospodarstvih 1976, str. 34
91. Osnovne šole na začetku šolskega leta 1977/78 po krajevnih skupnostih, str. 41
92. Družbeni proizvod in narodni dohodek v letu 1976, str. 78
93. Seznam šol s splošnimi podatki za začetek šolskega leta 1977/78, str. 113
94. Družbena prehrana 1977, str. 41
95. Osebnih dohodki po poklicih 1976, str. 65
96. Osnovne in srednje šole na koncu šolskega leta 1976/77 in začetku 1977/78, str. 75
97. Letni pregled gozdarstva 1977, str. 40
98. Telesna vzgoja, šport in rekreacija v letu 1976, str. 49
99. Kulturno-umetniška in prosvetna dejavnost 1975/76 in 1976/77, str. 51
100. Investicije 1976, str. 66
101. Sestava in dejavnost krajevnih skupnosti 1976-1977, str. 75
102. Osebnih dohodki delavcev v združenem delu 1977, str. 69
103. Letni pregled industrije 1977, str. 175
104. Letni pregled cen 1977, str. 60
105. Študenti 1977-1978 in diplomanti 1977, str. 77
106. Letni pregled kmetijstva 1977, str. 44
107. Letni pregled prometa 1977, str. 77
108. Industrijske organizacije 1966-1976 in proizvodi 1976, str. 212
109. Letni pregled gostinstva 1978, str. 56
110. Samoupravne interesne skupnosti 1977, str. 40
111. Popis zaposlenih delavcev 31. 12. 1976, str. 74
112. Popis zaposlenih delavcev 31. 12. 1976. Zaposleni delavci v združenem delu SR Slovenije in v tujini ter po občinah SR Slovenije, str. 43
113. Vzgojnovarstvene organizacije v šolskem letu 1977/78 s seznamom poročevalskih enot, str. 81
114. Letni pregled trgovine 1977, str. 85
115. Letni pregled odkupa 1977, str. 68
116. Volitve 1978, str. 79
117. Letni pregled obrti 1976, str. 36
118. Kazenska sodna statistika 1977, str. 90
119. Deležirane časovne vrste SR Slovenije, str. 181
120. Kulturno-umetniška in znanstvena-raziskovalna dejavnost 1976-1977, str. 81
121. Družbeni proizvod in narodni dohodek v SR Sloveniji 1977, str. 78
122. Naravno gibanje prebivalstva SR Slovenije 1976, str. 90
123. Popis zaposlenih 31. 12. 1976, osebni dohodki delavcev v združenem delu po področjih dejavnosti v SRS, str. 70
124. Družbena prehrana 1978, str. 40
125. Popis zaposlenih delavcev 31. 12. 1976, osebni dohodki delavcev v združenem delu po občinah v SR Sloveniji, str. 42
126. Letni pregled gostinstva 1974, str. 55
127. Letni pregled gostinstva 1975, str. 54
128. Rezultati popisa namestitvenih zmogljivosti v SR Sloveniji 31. avgusta 1977, str. 50
129. Letni pregled turizma 1973-1976, str. 325
130. Seznam šol s splošnimi podatki ob začetku šolskega leta 1978/79, str. 115
131. Popis zaposlenih delavcev 31. 12. 1976. Zaposleni delavci v združenem delu v SR Sloveniji po skupinah poklicev in področjih dejavnosti, str. 80
132. Prihodki in odhodki organizacij združenega dela negospodarskih dejavnosti 1976-1977, str. 51
133. Letni pregled gradbeništva 1975, str. 74
134. Letni pregled gradbeništva 1976, str. 79
135. Telesna vzgoja, šport in športna rekreacija 1977
136. Kulturno-umetniška in prosvetna dejavnost 1977/78, str. 32
137. Popis zaposlenih delavcev 31. 12. 1976. Osebnih dohodki delavcev v združenem delu po skupinah poklicev in področjih dejavnosti v SR Sloveniji, str. 67
138. Letni pregled gozdarstva 1976, str. 38
139. Letni pregled gostinstva 1977, str. 62
140. Osebnih dohodki po poklicih v letu 1977, str. 77
141. Anketa o zasebnih kmečkih gospodarstvih 1977, str. 32
142. Komunalne dejavnosti 1974, str. 32
143. Letni pregled cen 1978, str. 62
144. Osebnih dohodki delavcev v združenem delu 1978, str. 66
145. Letni pregled gradbeništva 1977, str. 103
146. Letni pregled komunalne dejavnosti 1975, str. 29
147. Investicije 1977, str. 75
148. Izkoriščenost zmogljivosti v industriji 1976, str. 43
149. Letni pregled komunalne dejavnosti 1976, str. 31
150. Letni pregled industrije 1978, str. 165
151. Zmogljivosti in uporaba opreme za avtomatsko obdelavo podatkov v letu 1976, str. 49
152. Osnovne in srednje šole konec šolskega leta 1977/78 in ob začetku šolskega leta 1978/79, str. 79
153. Letni pregled kmetijstva 1978, str. 45
154. Anketa o številu živine 15. 1. 1976, str. 64
155. Študenti 1978/79 in diplomanti 1978, str. 102
156. Osnovne šole po krajevnih skupnostih ob začetku šolskega leta 1978/79, str. 41
157. Delavci v združenem delu in samostojnem osebnem delu, pripravniki ter fluktuacija delavcev 1976-1978, str. 32
158. Letni pregled trgovine 1978, str. 84
159. Letni pregled odkupa 1978, str. 64
160. Organizacije in skupnosti v gospodarstvu in negospodarstvu SR Slovenije, stanje 30. 5. 1979, str. 679
161. Vzgojnovarstvene organizacije 1978/79 in socialni zavodi 1978 s seznamom poročevalskih enot, str. 76
162. Družbena prehrana 1979, str. 38
163. Letni pregled prometa 1978, str. 38
164. Sestava organov in dejavnost skupščin občin 1979, str. 36
165. Kazenska sodna statistika 1978, str. 96
166. Samoupravne interesne skupnosti 1978, str. 48
167. Družbeni proizvod in narodni dohodek v SR Sloveniji 1978, str. 89
168. Letni pregled komunalne dejavnosti 1978, str. 36
169. Sestava krajevnih skupnosti 1978, str. 82
170. Raziskovalne organizacije 1978, str. 50
171. Letni pregled gradbeništva 1978, str. 104
172. Prihodki in odhodki organizacij združenega dela negospodarskih dejavnosti 1978, str. 36
173. Prodaja po republikah in poraba reprodukcijskega materiala v SR Sloveniji 1976, str. 48
174. Letni pregled gostinstva 1973, str. 42
175. Naravno gibanje prebivalstva SR Slovenije 1977, str. 110
176. Anketa o zasebnih kmečkih gospodarstvih 1978, str. 38
177. Popis zaposlenih delavcev 31. 12. 1976. Zaposleni delavci v združenem delu po panogah dejavnosti v SR Sloveniji in v tujini, str. 154
178. Letni pregled turizma 1977, str. 112
179. Osebnih dohodki za določene poklice 1978, str. 62
180. Kulturno-umetniška in prosvetna dejavnost 1978/79, str. 39
181. Letni pregled gostinstva 1978, str. 64
182. Letni pregled turizma 1978, str. 118
183. Letni pregled komunalne dejavnosti 1978, str. 38
184. Letni pregled obrti 1977, str. 43
185. Anketa o številu živine 15. 1. 1977, str. 65
186. Letni pregled obrti 1978, str. 50
187. Anketa o številu živine 15. 1. 1978, str. 67
188. Seznam šol s splošnimi podatki ob začetku šolskega leta 1979/80, str. 124
189. Delavci v združenem delu in samostojnem osebnem delu, pripravniki ter fluktuacija delavcev 1979, str. 45
190. Telesna vzgoja, šport in športna rekreacija v letu 1978, str. 52
191. Letni pregled zunanje trgovine 1976, str. 370
192. Popis zaposlenih delavcev 31. 12. 1976. Delavci in osebni dohodki v združenem delu po medobčinskih skupnostih (regijah) v SR Sloveniji, str. 85
193. Investicije 1978, str. 94
194. Osebnih dohodki delavcev v združenem delu 1979, str. 73
195. Selitveno gibanje prebivalstva SR Slovenije, str. 194
196. Letni pregled gozdarstva 1979, str. 38
197. Kultura, umetnost, informacije 1978, str. 61
198. Letni pregled cen 1979, str. 59
199. Letni pregled industrije 1979, str. 163
200. Industrijske organizacije in industrijski proizvodi 1977, str. 184
201. Industrijske organizacije po občinah 1977, str. 64
202. Industrijske organizacije in industrijski proizvodi 1978, str. 225
203. Industrijske organizacije po občinah 1978, str. 73
204. Osnovne in srednje šole konec šolskega leta 1978/79 in ob začetku šolskega leta 1979/80, str. 75
205. Osnovne šole po KS ob začetku šolskega leta 1979/80, str. 55, 6
206. Letni pregled obrti 1979, str. 34
207. Letni pregled kmetijstva 1979, str. 88
208. Kazenska sodna statistika 1979, str. 101
209. Letni pregled zunanje trgovine 1977, str. 402
210. Študenti 1979/80 in diplomanti 1979, str. 126
211. Popis zaposlenih delavcev 31. 12. 1976. Osebnih dohodki delavcev v združenem delu v SR Sloveniji po panogah dejavnosti, str. 104

## REZULTATI RAZISKOVANJ

212. Letni pregled odkupa 1979, str. 82
213. Raziskovalne organizacije 1979, str. 51
214. Prostovoljne dejavnosti učencev osnovnih in srednjih šol v šolskem letu 1978/79, str. 51
215. Družbeni proizvod in narodni dohodek v SR Sloveniji 1979, str. 82
216. Vzgojnovarstvene organizacije v šolskem letu 1979/80 s seznamom poročevalskih enot, str. 79
217. Letni pregled trgovine 1979, str. 96
218. Samoupravne interesne skupnosti 1979, str. 56
219. Letni pregled gostinstva 1979, str. 63
220. Letni pregled gradbeništva 1979, str. 133
221. Naravno gibanje prebivalstva 1978, str. 101
222. Letni pregled turizma 1979, str. 126
223. Letni pregled zunanje trgovine 1979, str. 354
224. Delavci v združenem delu in samostojnem osebnem delu, pripravniki ter fluktuacija delavcev 1980, str. 54
225. Družbena prehrana 1980, str. 35
226. Osební dohodki za določene poklice 1979, str. 50
227. Seznam šol s splošnimi podatki ob začetku šolskega leta 1980/81, str. 112
228. Popis prebivalstva, gospodinjstev in stanovanj v SR Sloveniji, 31. 3. 1981. Prvi podatki po naseljih str. 186
229. Popis prebivalstva, gospodinjstev in stanovanj v SR Sloveniji, 31. 3. 1981. Prvi podatki po krajevnih skupnostih, str. 51
230. Letni pregled industrije 1980, str. 157
231. Osební dohodki delavcev v združenem delu 1980, str. 72
232. Letni pregled zunanje trgovine 1978, str. 263
233. Osnovne šole po krajevnih skupnostih ob začetku šol. leta 1980/81, str. 57
234. Letni pregled cen 1980, str. 61
235. Letni pregled gozdarstva 1980, str. 36
236. Osnovne in srednje šole konec šol. leta 1979/80 in ob začetku šol. l. 1980/81, str. 75
237. Letni pregled kmetijstva 1980, str. 41
238. Kulturno-umetniška in prosvetna dejavnost 1979/80, str. 40
239. Študenti 1980/81 in diplomanti 1980, str. 128
240. Prihodki in odhodki organizacij združenega dela neproizvodnih dejavnosti 1979, str. 36
241. Anketa o zasebnih kmečkih gospodinjstvih 1979, str. 31
242. Letni pregled turizma 1980, str. 116
243. Letni pregled odkupa 1980, str. 70
244. Zmogljivosti in uporaba opreme za avtomatsko obdelavo podatkov 1978, str. 42
245. Seznam teritorialnih enot v SR Sloveniji s šiframi občine, naselja, ulice, krajevne skupnosti, krajevni uradi, pošte), str. 598
246. Prodaja po republikah in poraba reprodukcijskega materiala v SR Sloveniji 1978, str. 40
247. Industrijske organizacije po občinah 1979, str. 94
248. Izkoriščenost zmogljivosti v industriji 1978, str. 55
249. Delavci v združenem delu 1978, str. 82
250. Letni pregled gostinstva 1980, str. 67
251. Letni pregled komunalne dejavnosti 1979, str. 37
252. Letni pregled zunanje trgovine 1980, str. 338
253. Industrijske organizacije in industrijski proizvodi 1979, str. 249
254. Družbena prehrana 1981, str. 38
255. Naravno gibanje prebivalstva SR Slovenije 1979, str. 102
256. Letni pregled obrti 1980, str. 51
257. Letni pregled trgovine 1980, str. 74
258. Vzgojnovarstvene organizacije v šolskem letu 1980/81, socialni zavodi 1980 in seznam poročevalskih enot, str. 68
259. Letni pregled investicij 1979, str. 38
260. Sestava krajevnih skupnosti 1980, str. 33
261. Prihodki in odhodki organizacij združenega dela neproizvodnih dejavnosti 1980, str. 32
262. Kazenska sodna statistika 1980, str. 86
263. Osební dohodki za določene poklice 1980, str. 42
264. Popis prebivalstva, gospodinjstev in stanovanj v SR Sloveniji 31. 3. 1981, str. 43
265. Raziskovalne organizacije 1980, str. 62
266. Družbeni proizvod in narodni dohodek v SR Sloveniji 1980, str. 68
267. Samoupravne interesne skupnosti 1980, str. 46
268. Kultura, umetnost, informacije 1979, str. 44
269. Industrijske organizacije po občinah 1980, str. 105
270. Industrijske organizacije in proizvodi 1980, str. 245
271. Seznam šol s splošnimi podatki ob začetku šolskega leta 1981/82, str. 115
272. Letni pregled gradbeništva 1980, str. 109
273. Popis zaposlenih delavcev 31. 12. 1976; zaposleni delavci v združenem delu po šolski izobrazbi v SR Sloveniji, str. 70
274. Kultura, umetnost, informacije 1980, str. 47
275. Popis prebivalstva, gospodinjstev in stanovanj v SR Sloveniji, 31. 3. 1981: Prebivalstvo po starosti (rezultati po občinah) str. 295
276. Letni pregled industrije 1981, str. 180
277. Letni pregled investicij 1980, str. 44
278. Delavci v ZD in samostojnem osebnem delu, pripravniki ter fluktuacija delavcev 1981, str. 49
279. Letni pregled gozdarstva 1981, str. 36
280. Anketa o zasebnih kmečkih gospodinjstvih 1980, str. 34
281. Osební dohodki delavcev v združenem delu 1981, str. 59
282. Popis prebivalstva, gospodinjstev in stanovanj v SR Sloveniji 31. 3. 1981 (Končni rezultati po občinah), str. 159
283. Kulturno-umetniška in prosvetna dejavnost 1980/81, str. 62
284. Letni pregled kmetijstva 1981, str. 39
285. Študenti 1981/82 in diplomanti 1981, str. 112
286. Osnovne in srednje šole konec šolskega leta 1980/81 in ob začetku šolskega leta 1981/82, str. 78
287. Letni pregled cen 1981, str. 74
288. Osnovne šole po krajevnih skupnostih ob začetku šolskega leta 1981/82, str. 68
289. Letni pregled odkupa 1981, str. 77
290. Naravno gibanje prebivalstva SR Slovenije 1980, str. 99
291. Vzgojnovarstvene organizacije v šolskem letu 1981/82 s seznamom poročevalskih enot, str. 59
292. Kazenska sodna statistika 1981, str. 60
293. Letni pregled trgovine 1981, str. 74
294. Raziskovalne organizacije 1981, str. 47
295. Letni pregled obrti 1981, str. 34
296. Samoupravne interesne skupnosti 1981 (Dejavnost organov), str. 52
297. Letni pregled komunalne dejavnosti 1981, str. 63
298. Letni pregled turizma 1981, str. 127
299. Prodajna zmogljivost omrežja trgovine na drobno 1980, str. 95
300. Industrijske organizacije po občinah 1981, str. 89
301. Letni pregled gradbeništva str. 111
302. Industrijske organizacije in industrijski proizvodi 1981, str. 214
303. Letni pregled prometa in zvez 1979, str. 73
304. Popis prebivalstva, gospodinjstev in stanovanj v SR Sloveniji 31. 3. 1981, prebivalstvo po materinem jeziku, pismenosti in obiskovanju šole, (rezultati po občinah) str. 172
305. Popis prebivalstva, gospodinjstev in stanovanj v SR Sloveniji 31. 3. 1981; skupno in kmečko prebivalstvo po občinah, str. 242
306. Popis prebivalstva, gospodinjstev in stanovanj v SR Sloveniji 31. 3. 1981, priselitve, (rezultati po občinah), str. 128
307. Popis prebivalstva, gospodinjstev in stanovanj v SR Sloveniji, 31. 3. 1981; Prebivalstvo na začasnem delu v tujini (rezultati po občinah), str. 158
308. Prihodki in odhodki organizacij združenega dela neproizvodnih dejavnosti 1981, str. 37
309. Letni pregled gostinstva, 1981 str. 56
310. Seznam šol s splošnimi podatki ob začetku šolskega leta 1982/83, str. 107
311. Osební dohodki za določene poklice 1981, str. 41
312. Kultura, umetnost, informacije 1981, str. 51

REZULTATI RAZISKOVANJ

313. Letni pregled industrije 1982, str. 178
314. Popis prebivalstva, gospodinjstev in stanovanj v SR Sloveniji 31.3.1981; gospodinjstva, ki imajo kmečko gospodarstvo (rezultati po občinah) str. 258
315. Družbeni proizvod in narodni dohodek 1981 str. 67
316. Letni pregled gozdarstva 1981, str. 35
317. Osnovne in srednje šole konec šolskega leta 1981/82 in ob začetku šolskega leta 1982/83 str. 79
318. Volitve 1982 str. 62
319. Delavci v ZD in samostojnem osebnem delu 1982 str. 48
320. Kulturno-umetniška in prosvetna dejavnost 1981/82 str. 60
321. Družbena prehrana 1982 str. 46
322. Študenti 1982/83, diplomanti 1982 str. 109
323. Popis prebivalstva, gospodinjstev in stanovanj, v SR Sloveniji 31.3.1981 Stanovanja (rezultati po občinah)
324. Letni pregled investicij 1981 str. 38
325. Osebnih dohodki delavcev v ZD 1982 str. 82
326. Letni pregled cen 1982 str. 62
327. Letni pregled kmetijstva 1982, str. 42
328. Letni pregled zunanje trgovine 1982, str. 344
329. Vzgojnovarstvene organizacije v šolskem letu 1982/83 in socialni zavodi 1982 s seznamom poročevalskih enot, str. 74
330. Raziskovalne organizacije 1982, str. 48
331. Kazensko sodna statistika 1982, str. 77
332. Letni pregled odkupa 1982, str. 60
333. Letni pregled zunanje trgovine 1982, str. 342
334. Družbena prehrana 1983, str. 40
335. Delavci v združenem delu 1982, str. 96
336. Popis prebivalstva, gospodinjstev in stanovanj v SR Sloveniji, 31.3.1981 Način ogrevanja v kurilni sezoni 1980-1981 (Rezultati po občinah), str. 146
337. Naravno gibanje prebivalstva SR Slovenije 1981, str. 99
338. Zmogljivost in uporaba opreme za avtomatsko obdelavo podatkov 1981, str. 43
339. Letni pregled gostinstva 1982, str. 45
340. Sestava krajevnih skupnosti 1982 str. 31
341. Prihodki in odhodki organizacij združenega dela negospodarskih dejavnosti 1982 str. 25
342. Letni pregled trgovine 1982 str. 70
343. Seznam šol s splošnimi podatki ob začetku šolskega leta 1983/84, str. 95
344. Sestava organov samoupravnih interesnih skupnosti 1982 str. 48
345. Družbeni proizvod in narodni dohodek v SR Sloveniji 1982 str. 69
346. Popis prebivalstva, gospodinjstev in stanovanj v SR Sloveniji 31.3.1981. Zaposleni po področjih dejavnosti in po naseljih str. 124
347. Osnovne in srednje šole konec šolskega leta 1982/83 in ob začetku šolskega leta 1983/84 str. 93
348. Prodajne zmogljivosti v trgovini na drobno 1982 str. 116
349. Delavci v združenem delu in samostojnem osebnem delu, pripravniki ter fluktuacija delavcev 1983 str. 44
350. Telesna vzgoja, šport in športna rekreacija 1979 str. 47
351. Telesna vzgoja, šport in športna rekreacija 1980 str. 47
352. Letni pregled industrije 1983, str. 179
353. Kultura, umetnost in informacije 1982/83, str. 354
354. Letni pregled investicij 1982, str. 40
355. Letni pregled cen 1983 str. 56
356. Letni pregled gozdarstva 1983 str. 40
357. Letni pregled gradbeništva 1982 str. 100
358. Študenti 1983/84, Diplomanti 1983, str. 104
359. Letni pregled prometa in zvez 1980, str. 80
360. Letni pregled kmetijstva 1983 str. 43
361. Letni pregled zunanje trgovine 1983 str. 358
362. Kazensko sodna statistika 1983 str. 84
363. Letni pregled odkupa 1983 str. 64
364. Letni pregled gostinstva 1983 str. 47
365. Letni pregled trgovine 1983, str. 68
366. Družbena prehrana 1984, str. 50
367. Letni pregled turizma 1982, str. 120
368. Vzgojnovarstvene organizacije v šolskem letu 1983/84 in socialni zavodi 1982 s seznamom poročevalskih enot, str. 72
369. Seznam šol s splošnimi podatki ob začetku šolskega leta 1984/85, str. 76
370. Samoupravne interesne skupnosti 1983 (dejavnost organov), str. 58
371. Delavci v združenem delu in samostojnem osebnem delu, pripravniki ter fluktuacija delavcev 1984, str. 46
372. Raziskovalne organizacije 1983, str. 70
373. Letni pregled gozdarstva 1984, str. 40
374. Prihodki in odhodki organizacij združenega dela reproizvodnih dejavnosti 1983, str. 23
375. Letni pregled komunalne dejavnosti 1982, str. 54
376. Industrijske organizacije po občinah 1982
377. Študenti 1984/85, diplomanti 1984, str. 99
378. Industrijske organizacije in industrijski proizvodi 1984, str.
379. Osnovne in srednje šole konec šolskega leta 1983/84 in ob začetku šolskega leta 1984/85, str. 80
380. Popis šolskih zgradb 1984, str. 90
381. Kultura, umetnost, informacije 1983/84, str. 112
382. Osebnih dohodki za določene poklice, 1982, 1983, str. 76
383. Letni pregled kmetijstva 1984, str. 44
384. Letni pregled turizma 1983, str. 75
385. Pregled teritorialnih enot s šiframi, str. 558
386. Letni pregled trgovine 1984, str. 66
387. Delavci v združenem delu 1983, str. 80
388. Izobraževanje v združenem delu v šolskem letu 1983/84, str. 46
389. Prihodki in odhodki ozd ND 1984, str. 25
390. Letni pregled cen 1984, str. 76
391. Letni pregled komunale 1983, str. 63
392. Letni pregled odkupa 1984, str. 61
393. Delavci v srednjem usmerjenem izobraževanju na začetku šolskega leta 1984/85, str. 54
394. Industrijske organizacije in industrijski proizvodi 1983, str. 287
395. Vzgojnovarstvene organizacije 1984/85 in socialni zavodi 1984, str. 67
396. Letni pregled gradbeništva 1983, str.
397. Industrijske organizacije po občinah 1983, str.
398. Zunanja trgovina 1986, str. 773
399. Kazensko sodna statistika 1984, str. 96
400. Obveščanje v združenem delu 1982-1984, str. 37
401. Seznam šol 1985/86, str. 76
402. Letni pregled investicij 1983, str. 47
403. Sestava organov SIS 1984, str. 52
404. Sestava krajevnih skupnosti 1984, str. 31
405. Družb. proiz. in nar. doh. 1983 in 1984, str. 119
406. Delavci v združenem delu, 1985, str. 46
407. Letni pregled gostinstva 1984, str. 47
408. Raziskovalne organizacije 1984, str. 52
409. Naravno gibanje prebivalstva 1982, str. 108
410. Letni pregled industrije 1984, str. 200
411. Letni pregled gozdarstva 1985, str. 35
412. Študenti 1985/86 in 1986/87, str. 78
413. Letni pregled kmetijstva 1985, str. 43
414. Seznam šol s splošnimi podatki ob začetku šolskega leta 1986/87, str. 63
415. Letni pregled investicij 1984, str. 54
416. Diplomanti 85, str. 43
417. Letni pregled turizma 1984, str. 117
418. Ocene števila prebivalstva 1981-1985, str. 38
419. Osn. in sr. šole 1984/1985 zač. 1985/1986, str. 78
420. Kultura umetn. inform. 1984/1985, str. 108
421. Volitve 1986, str. 36
422. Letni pregled obrti 1984, str. 30
423. Letni pregled odkupa 1985, str. 69
424. Letni pregled trgovine 1985 in 1986, str. 91
425. Kazensko sodna statistika 1985, str. 70
426. Raziskovalne organizacije 1985, str. 50
427. Letni pregled gostinstva 1985, str. 42
428. Letni pregled cen 1985, str. 51
429. Samouprav. inter. skupnosti 1985, str. 51
430. Prodaj. zmog. trg. na drobno 1984, str. 81
431. Študenti 87/88 in diplomanti 86 in 87, str. 118
432. Popis delavcev v združenem delu I., II. del, stanje 31.XII.1986, str. 600
433. Vzgoj. varst. org. v š.l. 1985/1986, str. 67
434. Popis pedagoških delavcev 1986, str. 76
435. Prihod. in odh. org. nep. dej. 1985, str. 26
436. Letni pregled gradbeništva 1984 in 1985, str. 127
437. Letni pregled investicij 1985, str. 44
438. Letni pregled gozdarstva 1986, str. 31



Odgovarja direktor Tomaž Banovec

Urednica Ana Antončič

Lektorica Joža Lakovič

Tehnični urednik Anton Rojc

Izdal in tiskal Zavod SR Slovenije za statistiko Ljubljana, Vožarski pot 12  
Tiskano v 140 izvodih, 1990

Uporaba in objava podatkov, v celoti ali deloma, dovoljena le z navedbo vira

---

Po mnenju Republiškega komiteja za kulturo SRS (št. 415-65/89 av z dne 8. 2. 1989) je ta knjiga oproščena temeljnega davka od prometa proizvodov







ID no 481/1990