

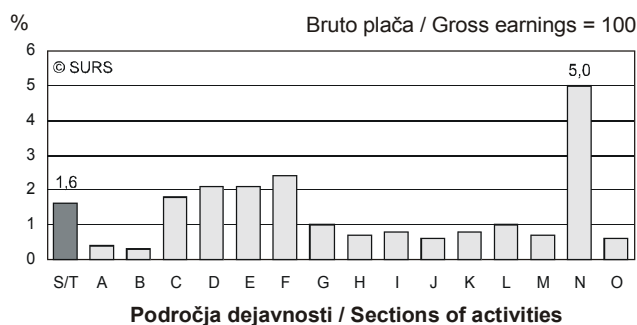


PLAČE IN POKOJNINE, SLOVENIJA, JANUAR 2004
WAGES AND PENSIONS, SLOVENIA, JANUARY 2004

- Povprečna mesečna bruto plača za januar 2004 je znašala 258 224 SIT. Glede na predhodni mesec se je nominalno znižala za 7,0; realno pa za 7,4 %. Povprečna mesečna neto plača je znašala 163 301 SIT.
- Največji delež izplačil za nadure so imeli januarja 2004 v dejavnosti zdravstvo, socialno varstvo - 5,0 % (v povprečju 15 482 SIT).
- Januarja 2004 je bila mesečna rast plač največja v občini Ribnica na Pohorju (za 23,1 %), najbolj zmanjšale pa so se plače v tem mesecu v občini Loška dolina (za 28,7 %).
- Januarja 2004 je povprečna bruto pokojnina znašala 105 098 SIT. Njena nominalna mesečna vrednost se je povečala za 1,0 %, njena realna vrednost pa je padla za 0,3 %.
- Average monthly gross earnings for January 2004 amounted to SIT 258,224, which is nominally by 7.0% and really by 7.4% less than in the previous month. Average monthly net earnings for January 2004 amounted to SIT 163,301.
- In January 2004 the greatest share for overtime work was paid out in health and social work, i.e. 5.0% (on average SIT 15,482).
- In January 2004 average monthly gross earnings increased the most in municipality Ribnica na Pohorju (by 23.1%), while the greatest decrease was registered in municipality Loška dolina (by 28.7%).
- In January 2004 the average gross pension was SIT 105,098. In comparison with December 2003 it increased nominally by 0.1%, while in real terms it decreased by 0.3%.

Slika 1: Deleži izplačil za nadure po področjih dejavnosti, Slovenija, januar 2004

Chart 1: Share of payments for overtime work by sections of activities, Slovenia, January 2004



S/T Skupaj	Total
A Kmetijstvo, lov, gozdarstvo	Agriculture, hunting and forestry
B Ribišstvo	Fishing
C Rudarstvo	Mining and quarrying
D Predelovalne dejavnosti	Manufacturing
E Oskrba z elektriko, plinom, vodo	Electricity, gas and water supply
F Gradbeništvo	Construction
G Trgovina; popravila mot. vozil	Wholesale, retail; certain repair
H Gostinstvo	Hotels and restaurants
I Promet, skladiščenje, zveze	Transport, storage and communication
J Finančno posredništvo	Financial intermediation
K Nepremičnine, najem, posl. stor.	Real estate, renting & business activities
L Javna uprava, obramba, soc. zav.	Public administ. & Defence; comp. soc. sec.
M Izobraževanje	Education
N Zdravstvo, socialno varstvo	Health and social work
O Dr. javne, skupne in osebne stor.	Other social and personal services

Povprečna mesečna plača v Sloveniji, januar 2004
Average monthly earnings in Slovenia, January 2004

	SIT	Indeksi / Indices		
		I 01 XII 03	I 04 I 03	
Povprečna plača zaposlene osebe				Average earnings per person in paid employment per month:
na mesec:				per month:
bruto	258 224	93,0	104,5	gross
neto	163 301	94,3	104,7	net
na uro:				per hour:
bruto	1 489	95,3	106,7	gross
neto	942	96,6	107,0	net
Realna plača				Real earnings per month:
na mesec:				per month:
bruto		92,6	100,5	gross
neto		93,9	100,7	net
na uro:				per hour:
bruto		94,9	102,6	gross
neto		96,2	102,9	net

1. POVPREČNE MESEČNE PLAČE V PODJETJIH, DRUŽBAH IN ORGANIZACIJAH, SLOVENIJA, JANUAR 2004
AVERAGE MONTHLY EARNINGS IN ENTERPRISES, COMPANIES AND ORGANISATIONS, SLOVENIA, JANUARY 2004

1.1 Povprečne mesečne bruto plače po sektorjih dejavnosti, Slovenija, januar 2004
Average monthly gross earnings by sectors of activities, Slovenia, January 2004

Sektorji dejavnosti	SIT		Indeksi/Indices		Sectors of activities
	XII 03	I 04	$\frac{I\ 04}{XII\ 03}$	$\frac{I\ 04}{I\ 03}$	
Skupaj	277591	258224	93,0	104,5	Total
Kmetijske dejavnosti	229085	212678	92,8	104,1	Agriculture
Nekmetijske dejavnosti (razen storitvenih dejavnosti)	238030	220752	92,7	105,7	Industry
Storitvene dejavnosti	307439	286373	93,1	103,5	Services

1.2 Povprečne mesečne neto plače po sektorjih dejavnosti, Slovenija, januar 2004
Average monthly net earnings by sectors of activities, Slovenia, January 2004

Sektorji dejavnosti	SIT		Indeksi/Indices		Sectors of activities
	XII 03	I 04	$\frac{I\ 04}{XII\ 03}$	$\frac{I\ 04}{I\ 03}$	
Skupaj	173166	163301	94,3	104,7	Total
Kmetijske dejavnosti	149279	139853	93,7	104,7	Agriculture
Nekmetijske dejavnosti (razen storitvenih dejavnosti)	151547	142638	94,1	105,7	Industry
Storitvene dejavnosti	189431	178795	94,4	103,8	Services

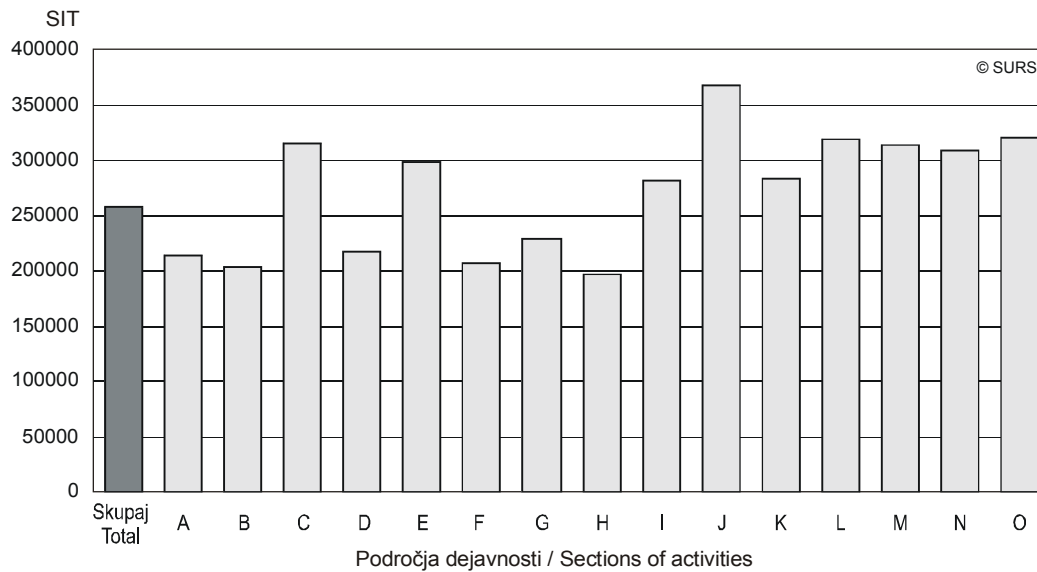
1.3 Povprečne mesečne bruto plače po dejavnostih, Slovenija, januar 2004
Average monthly gross earnings by activities, Slovenia, January 2004

Dejavnosti	SIT		Indeksi/Indices		Activities
	XII 03	I 04	$\frac{I\ 04}{XII\ 03}$	$\frac{I\ 04}{I\ 03}$	
Skupaj	277591	258224	93,0	104,5	Total
A Kmetijstvo, lov, gozdarstvo	229614	212896	92,7	104,1	A Agriculture, hunting and forestry
01 Kmetijstvo, lov, storitve	209486	203960	97,4	104,0	01 Agriculture, hunting and services
02 Gozdarstvo, storitve	276200	233269	84,5	103,9	02 Forestry, logging and services
B Ribišstvo	206200	203163	98,5	103,5	B Fishing
05 Ribišstvo	206200	203163	98,5	103,5	05 Fishing, hatcheries and services
C Rudarstvo	303720	315207	103,8	111,2	C Mining and quarrying
CA Pri. energetskih surovin	312101	330087	105,8	112,8	CA Mining & quarrying of energy materials
10 Pri. črnega, rjavega premoga, lignita, šote	312401	331014	106,0	113,3	10 Mining of coal & lignite; extrac. of peat
11 Pri. nafte, zemeljskega plina, stor.	Z	Z	Z	Z	11 Extraction of petroleum & gas & services
12 Pri. uranovih in torijevih rud	Z	Z	Z	Z	12 Mining of uranium and thorium ores
CB Pri. rud in kamnin razen energetskih	266944	255034	95,5	106,4	CB Mining & quarrying, not energy materials
13 Pri. rud	Z	Z	Z	Z	13 Mining of metal ores
14 Pri. dr. rudnin in kamnin	265796	253513	95,4	106,3	14 Other mining and quarrying
D Predelovalne dejavnosti	234675	216909	92,4	105,6	D Manufacturing
DA Pro. hrane, pijač, tobačnih izd.	258581	234867	90,8	103,0	DA Mfr. of food; beverages and tobacco
15 Pro. hrane, pijač, krmil	249238	233645	93,7	102,8	15 Mfr. of food products and beverages
16 Pro. tobačnih izd.	Z	Z	Z	Z	16 Manufacture of tobacco products
DB Pro. tekstilij; tekstilnih, krznenih izd.	160398	155824	97,1	105,3	DB Mfr. of textiles and textile products
17 Pro. tekstilij	170519	168489	98,8	104,2	17 Manufacture of textiles
18 Pro. oblačil; strojenje, dodelava krzna	148946	141447	95,0	105,7	18 Mfr. of wearing apparel; dress. of fur
DC Pro. usnja, usnjenih izd.	174226	165332	94,9	111,2	DC Mfr. of leather and leather products
19 Pro. usnja, usnjenih izd.	174226	165332	94,9	111,2	19 Leather tanning; mfr. of luggage, etc.
DD Obdelava in predelava lesa	180782	174693	96,6	107,3	DD Manufacture of wood and wood products
20 Obdelava in predelava lesa	180782	174693	96,6	107,3	20 Mfr. of wood and wood, cork, etc. goods
DE Pro. vlaknin, papirja; založništvo, tiskar.	275402	254039	92,2	103,6	DE Mfr. of paper; publishing and printing
21 Pro. vlaknin, papirja ter izd. iz njih	249119	223156	89,6	98,4	21 Mfr. of pulp, paper and paper products
22 Založništvo, tiskarstvo	296337	278408	93,9	107,4	22 Publishing, printing and recorded media

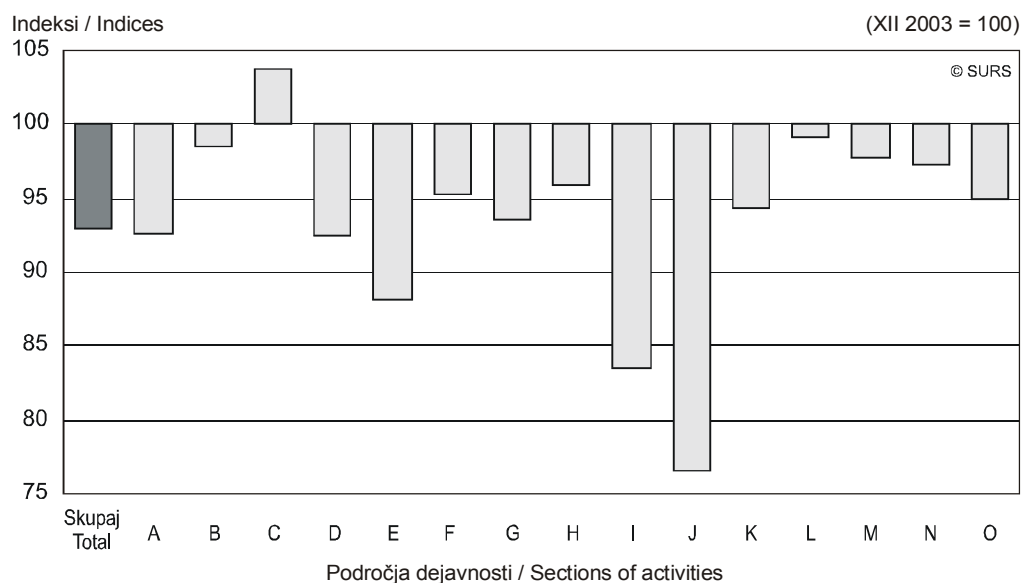
1.3 Povprečne mesečne bruto plače po dejavnostih, Slovenija, januar 2004 (nadaljevanje)
Average monthly gross earnings by activities, Slovenia, January 2004 (continued)

Dejavnosti	SIT		Indeksi/Indices		Activities
	XII 03	I 04	I 04 XII 03	I 04 I 03	
DF Pro. koks, naftnih deriv., jedrskega goriva	270802	269340	99,5	119,3	DF Mfr. of coke, petroleum prods.&nuc. fuel
23 Pro. koks, naftnih deriv., jedrskega goriva	270802	269340	99,5	119,3	23 Mfr. of coke, petroleum prods.&nuc. fuel
DG Pro. kemikalij, kemičnih izd., umetnih vl.	459377	342047	74,5	105,5	DG Mfr. of chemicals, prod.&man-made fibres
24 Pro. kemikalij, kemičnih izd., umetnih vl.	459377	342047	74,5	105,5	24 Mfr. of chemicals & chemical products
DH Pro. izd. iz gume in plastičnih mas	219341	226471	103,3	107,7	DH Mfr. of rubber and plastic products
25 Pro. izd. iz gume in plastičnih mas	219341	226471	103,3	107,7	25 Mfr. of rubber and plastic products
DI Pro. dr. nekovinskih mineralnih izd.	227060	208167	91,7	105,1	DI Mfr. of other non-metal.mineral products
26 Pro. dr. nekovinskih mineralnih izd.	227060	208167	91,7	105,1	26 Mfr. of other non-metal.mineral products
DJ Pro. kovin in kovinskih izd.	223115	216483	97,0	105,5	DJ Mfr. of basic metals & fabricated products
27 Pro. kovin	228300	228289	100,0	103,6	27 Manufacture of basic metals
28 Pro. kovinskih izd.brez strojev, naprav	221216	212176	95,9	106,2	28 Mfr. of fabricated metal, not machines
DK Pro. strojev in naprav	227678	218711	96,1	106,2	DK Mfr. of machinery and equipment nec.
29 Pro. strojev in naprav	227678	218711	96,1	106,2	29 Mfr. of machinery and equipment nec.
DL Pro. električne, optične opreme	242201	218334	90,1	103,6	DL Mfr. of electrical and optical equipment
30 Pro. pisarniških strojev, računalnikov	299014	291702	97,6	105,5	30 Mfr. of office machinery and computers
31 Pro. el. strojev, aparatov	244896	210634	86,0	101,5	31 Mfr. of electric. machinery etc. nec.
32 Pro. RTV, komunikacijskih aparatov,opreme	268238	237910	88,7	107,3	32 Mfr. of radio, tv and equipment
33 Pro. medicin., finomehan., optičnih instr.	210825	210078	99,6	105,5	33 Mfr. of medical & precision instruments
DM Pro. vozil in plovil	228590	225514	98,7	104,8	DM Manufacture of transport equipment
34 Pro. mot. vozil, prikolic, polprikolic	231407	226651	97,9	104,5	34 Mfr. of motor vehicles, trailers, etc.
35 Pro. dr. vozil, plovil	221673	222697	100,5	105,4	35 Mfr. of other transport equipment
DN Pro. pohištva, dr. pred. dej., reciklaža	195986	182584	93,2	105,0	DN Manufacturing nec.
36 Pro. pohištva, dr. predelovalne dej.	188256	177398	94,2	104,4	36 Mfr. of furniture; manufacturing nec.
37 Reciklaža	299025	249888	83,6	106,7	37 Recycling
E Oskrba z elektriko, plinom, vodo	339028	298750	88,1	104,5	E Electricity, gas and water supply
40 Oskrba z el., plinom, paro, toplo vodo	350698	312539	89,1	104,7	40 Electricity, gas, steam and hot water
41 Zbiranje,čiščenje,distribucija vode	309327	263631	85,2	104,2	41 Collection, purification etc. of water
F Gradbeništvo	217275	207022	95,3	107,2	F Construction
45 Gradbeništvo	217275	207022	95,3	107,2	45 Construction
G Trgovina; popravila mot. vozil	244045	228223	93,5	106,2	G Wholesale, retail; certain repair
50 Poprav., trg. z mot. vozili, gorivi	264351	258074	97,6	103,2	50 Sale, repair etc. motors; fuel
51 Posredništvo, trg. na debelo, brez vozil	292544	270381	92,4	109,7	51 Wholesale, commission, not motors
52 Trg. na drobno brez mot. vozil; poprav. izd.	209786	195602	93,2	104,9	52 Retail trade, not motors; repairs
H Gostinstvo	205049	196396	95,8	106,6	H Hotels and restaurants
55 Gostinstvo	205049	196396	95,8	106,6	55 Hotels and restaurants
I Promet, skladiščenje, zveze	336438	281058	83,5	107,3	I Transport, storage and communication
60 Kopenski promet, cevovodni transport	243694	235267	96,5	104,1	60 Land transport; pipelines transport
61 Vodni promet	364311	354001	97,2	109,7	61 Water transport
62 Zračni promet	636662	586781	92,2	103,0	62 Air transport
63 Pomožne prometne dej., turistične org.	305875	266248	87,0	109,1	63 Supporting transport; travel agencies
64 Pošta in telekomunikacije	450146	329576	73,2	108,2	64 Post and telecommunications
J Finančno posredništvo	481026	368063	76,5	107,4	J Financial intermediation
65 Fin. posred. brez zavarovalništva, skladov	499494	369810	74,0	106,9	65 Financial intermed.,not insur.,pens.fund.
66 Zavarovalništvo brez socialnega, skladi	461074	375842	81,5	109,3	66 Insurance, pension, not comp. soc. sec.
67 Pomožne dej. v fin. posred.	358000	309391	86,4	105,5	67 Activities aux. to financial intermed.
K Nepremičnine, najem, poslovne stor.	299842	282728	94,3	107,7	K Real estate,renting& business activities
70 Poslovanje z nepremičninami	308841	252013	81,6	103,3	70 Real estate activities
71 Dajanje strojev, opreme v najem	215410	214231	99,5	94,9	71 Renting equipment without operator
72 Obdelava podatkov, s tem povezane dej.	426792	408831	95,8	114,7	72 Computer and related activities
73 Raziskovanje in razvoj	430270	397433	92,4	105,5	73 Research and development
74 Druge poslovne dej.	258095	246120	95,4	106,9	74 Other business activities
L Javna uprava, obramba, socialno zavarov.	320913	318334	99,2	94,1	L Public administ.& defence; comp.soc.sec.
75 Javna uprava, obramba, socialno zavarov.	320913	318334	99,2	94,1	75 Public administ.& defence; comp.soc.sec.
M Izobraževanje	320745	313337	97,7	104,2	M Education
80 Izobraževanje	320745	313337	97,7	104,2	80 Education
N Zdravstvo, socialno varstvo	316372	307867	97,3	101,0	N Health and social work
85 Zdravstvo, socialno varstvo	316372	307867	97,3	101,0	85 Health and social work
O Dr.javne, skupne in osebne stor.	336706	319944	95,0	105,3	O Other social and personal services
90 Stor. javne higiene	278222	225898	81,2	104,8	90 Refuse disposal, sanitation, etc.
91 Dej. združenj, organizacij	491955	428510	87,1	101,8	91 Membership organisations nec.
92 Rekreatijske, kulturne, športne dej.	362123	358869	99,1	106,2	92 Recreational, cultural& sport.activities
93 Dr. storitvene dej.	171193	168314	98,3	105,0	93 Other service activities

Slika 2: Povprečne mesečne bruto plače po področjih dejavnosti, Slovenija, januar 2004
Chart 2: Average monthly gross earnings by sections of activities, Slovenia, January 2004



Slika 3: Indeksi povprečnih mesečnih bruto plač po področjih dejavnosti, Slovenija, januar 2004
Chart 3: Indices of average monthly gross earnings by sections of activities, Slovenia, January 2004



Skupaj	Total
A Kmetijstvo, lov, gozdarstvo	Agriculture, Hunting and Forestry
B Ribišтво	Fishing
C Rudarstvo	Mining and Quarrying
D Predelovalne dejavnosti	Manufacturing
E Oskrba z elektriko, plinom, vodo	Electricity, Gas and Water Supply
F Gradbeništvo	Construction
G Trgovina; popravila motornih vozil	Wholesale, Retail; Certain Repair
H Gostinstvo	Hotels and Restaurants
I Promet, skladiščenje, zveze	Transport, Storage and Communication
J Finančno posredništvo	Financial Intermediation
K Nepremičnine, najem, poslovne storitve	Real Estate, Renting & Business Activities
L Javna uprava, obramba, socialno zavarovanje	Public Administ. & Defence; Comp. Soc. Sec.
M Izobraževanje	Education
N Zdravstvo, socialno varstvo	Health and Social Work
O Druge javne, skupne in osebne storitve	Other Social and Personal Services

1.4 Povprečne mesečne neto plače po dejavnostih, Slovenija, januar 2004
Average monthly net earnings by activities, Slovenia, January 2004

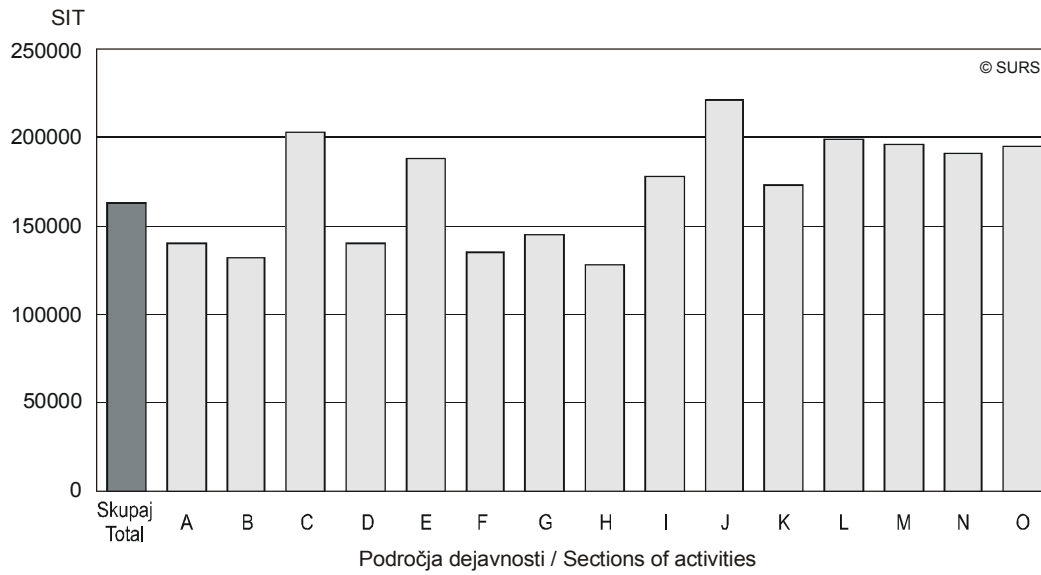
Dejavnosti	SIT		Indeksi/Indices		Activities
	XII 03	I 04	$\frac{I 04}{XII 03}$	$\frac{I 04}{I 03}$	
Skupaj	173166	163301	94,3	104,7	Total
A Kmetijstvo, lov, gozdarstvo	149646	140033	93,6	104,7	A Agriculture, hunting and forestry
01 Kmetijstvo, lov, storitve	137683	134475	97,7	104,4	01 Agriculture, hunting and services
02 Gozdarstvo, storitve	177334	152705	86,1	104,9	02 Forestry, logging and services
B Ribištvo	133371	131996	99,0	103,4	B Fishing
05 Ribištvo	133371	131996	99,0	103,4	05 Fishing, hatcheries and services
C Rudarstvo	196125	203167	103,6	110,3	C Mining and quarrying
CA Pri. energetskih surovin	202204	213141	105,4	111,7	CA Mining & quarrying of energy materials
10 Pri. črnega, rjavega premoga, lignita, šote	202449	213743	105,6	112,2	10 Mining of coal& lignite; extrac. of peat
12 Pri. uranovih in torijevih rud	Z	Z	Z	Z	12 Mining of uranium and thorium ores
CB Pri. rud in kamnin razen energetskih	Z	Z	Z	Z	CB Mining & quarrying, not energy materials
13 Pri. rud	169451	162833	96,1	106,2	13 Mining of metal ores
14 Pri. dr. rudnin in kamnin	Z	Z	Z	Z	14 Other mining and quarrying
D Predelovalne dejavnosti	168820	161988	96,0	106,1	D Manufacturing
DA Pro. hrane, pijač, tobačnih izd.	149350	140232	93,9	105,5	DA Mfr. of food; beverages and tobacco
15 Pro. hrane, pijač, krmil	162183	150294	92,7	103,4	15 Mfr. of food products and beverages
16 Pro. tobačnih izd.	158006	149983	94,9	103,5	16 Manufacture of tobacco products
DB Pro. tekstilij; tekstilnih, krznenih izd.	Z	Z	Z	Z	DB Mfr. of textiles and textile products
17 Pro. tekstilij	107695	105001	97,5	105,2	17 Manufacture of textiles
18 Pro. oblačil; strojenje, dodelava krzna	113419	112468	99,2	104,4	18 Mfr. of wearing apparel; dress. of fur
DC Pro. usnja, usnjenih izd.	101219	96526	95,4	105,6	DC Mfr. of leather and leather products
19 Pro. usnja, usnjenih izd.	115443	110249	95,5	110,9	19 Leather tanning; mrf. of luggage, etc.
DD Obdelava in predelava lesa	115443	110249	95,5	110,9	DD Manufacture of wood and wood products
20 Obdelava in predelava lesa	119981	116931	97,5	108,4	20 Mfr. of wood and wood, cork, etc. goods
DE Pro. vlaknin, papirja; založništvo, tiskar.	119981	116931	97,5	108,4	DE Mfr. of paper; publishing and printing
21 Pro. vlaknin, papirja ter izd. iz njih	170029	159388	93,7	103,5	21 Mfr. of pulp, paper and paper products
22 Založništvo, tiskarstvo	156689	143633	91,7	98,2	22 Publishing, printing and recorded media
DF Pro. koksa, naftnih deriv., jedrskega goriva	180655	171819	95,1	107,4	DF Mfr. of coke, petroleum prods.&nuc. fuel
23 Pro. koksa, naftnih deriv., jedrskega goriva	165805	168815	101,8	113,8	23 Mfr. of coke, petroleum prods.&nuc. fuel
DG Pro. kemikalij, kemičnih izd., umetnih vl.	165805	168815	101,8	113,8	DG Mfr. of chemicals, prod.&man-made fibres
24 Pro. kemikalij, kemičnih izd., umetnih vl.	260199	203799	78,3	104,6	24 Mfr. of chemicals & chemical products
DH Pro. izd. iz gume in plastičnih mas	260199	203799	78,3	104,6	DH Mfr. of rubber and plastic products
25 Pro. izd. iz gume in plastičnih mas	142420	146179	102,6	107,3	25 Mfr. of rubber and plastic products
DI Pro. dr. nekovinskih mineralnih izd.	142420	146179	102,6	107,3	DI Mfr. of other non-metal.mineral products
26 Pro. dr. nekovinskih mineralnih izd.	146008	135708	92,9	105,1	26 Mfr. of other non-metal.mineral products
DJ Pro. kovin in kovinskih izd.	146008	135708	92,9	105,1	DJ Mfr. of basic metals & fabricated products
27 Pro. kovin	145109	142028	97,9	105,8	27 Manufacture of basic metals
28 Pro. kovinskih izd.brez strojev, naprav	148126	150557	101,6	105,0	28 Mfr. of fabricated metal, not machines
DK Pro. strojev in naprav	144004	138916	96,5	106,2	DK Mfr. of machinery and equipment nec.
29 Pro. strojev in naprav	148055	143108	96,7	106,3	29 Mfr. of machinery and equipment nec.
DL Pro. električne, optične opreme	148055	143108	96,7	106,3	DL Mfr. of electrical and optical equipment
30 Pro. pisarniških strojev, računalnikov	154617	141012	91,2	103,8	30 Mfr. of office machinery and computers
31 Pro. el. strojev, aparatov	182895	182538	99,8	108,1	31 Mfr. of electric. machinery etc. nec.
32 Pro. RTV, komunikacijskih aparatov,opreme	157840	137393	87,0	102,5	32 Mfr. of radio, tv and equipment
33 Pro. medicin., finomehan., optičnih instr.	166197	149890	90,2	105,5	33 Mfr. of medical & precision instruments

1.4 Povprečne mesečne neto plače po dejavnosti, Slovenija, januar 2004 (nadaljevanje)
Average monthly net earnings by activities, Slovenia, January 2004 (continued)

Dejavnosti	SIT		Indeksi/Indices		Activities
	XII 03	I 04	$\frac{I\ 04}{XII\ 03}$	$\frac{I\ 04}{I\ 03}$	
DM Pro. vozil in plovil	148590	146855	98,8	104,4	DM Manufacture of transport equipment
34 Pro. mot. vozil, prikolic, polprikolic	149626	147061	98,3	104,1	34 Mfr. of motor vehicles, trailers, etc.
35 Pro. dr. vozil, plovil	146046	146344	100,2	105,1	35 Mfr. of other transport equipment
DN Pro. pohišstva, dr. pred. dej., reciklaža	127710	120434	94,3	105,0	DN Manufacturing nec.
36 Pro. pohišstva, dr. predelovalne dej.	123019	117465	95,5	104,6	36 Mfr. of furniture; manufacturing nec.
37 Reciklaža	190238	158959	83,6	105,9	37 Recycling
E Oskrba z elektriko, plinom, vodo	210052	188045	89,5	104,9	E Electricity, gas and water supply
40 Oskrba z el., plinom, paro, toplo vodo	216152	195686	90,5	105,1	40 Electricity, gas, steam and hot water
41 Zbiranje, čiščenje, distribucija vode	194525	168586	86,7	104,5	41 Collection, purification etc. of water
F Gradbeništvo	140182	134953	96,3	107,2	F Construction
45 Gradbeništvo	140182	134953	96,3	107,2	45 Construction
G Trgovina; popravila mot. vozil	153825	145148	94,4	106,1	G Wholesale, retail; certain repair
50 Poprav., trg. z mot. vozili, gorivi	164354	161772	98,4	104,0	50 Sale, repair etc. motors; fuel
51 Posredništvo, trg. na debelo, brez vozil	178600	166413	93,2	109,3	51 Wholesale, commission, not motors
52 Trg. na drobno brez mot. vozil; poprav. izd.	136288	128332	94,2	104,9	52 Retail trade, not motors; repairs
H Gostinstvo	132557	128190	96,7	106,4	H Hotels and restaurants
55 Gostinstvo	132557	128190	96,7	106,4	55 Hotels and restaurants
I Promet, skladiščenje, zveze	208206	177632	85,3	107,4	I Transport, storage and communication
60 Kopenski promet, cevovodni transport	156910	153095	97,6	104,5	60 Land transport; pipelines transport
61 Vodni promet	215811	211171	97,8	111,5	61 Water transport
62 Zračni promet	345084	327495	94,9	103,4	62 Air transport
63 Pomožne prometne dej., turistične org.	192550	169378	88,0	108,6	63 Supporting transport; travel agencies
64 Pošta in telekomunikacije	271196	204881	75,5	108,6	64 Post and telecommunications
J Finančno posredništvo	281184	221285	78,7	107,8	J Financial intermediation
65 Fin. posred. brez zavarovalništva, skladov	292937	222266	75,9	107,2	65 Financial intermed., not insur., pens.fund.
66 Zavarovalništvo brez socialnega, skladi	266836	226309	84,8	109,9	66 Insurance, pension, not comp. soc. sec.
67 Pomožne dej. v fin. posred.	211012	185136	87,7	105,9	67 Activities aux. to financial intermed.
K Nepremičnine, najem, poslovne stor.	181876	173433	95,4	107,7	K Real estate, renting & business activities
70 Poslovanje z nepremičninami	186446	157621	84,5	103,8	70 Real estate activities
71 Dajanje strojev, opreme v najem	137640	139082	101,0	97,7	71 Renting equipment without operator
72 Obdelava podatkov, s tem povezane dej.	249231	245895	98,7	116,4	72 Computer and related activities
73 Raziskovanje in razvoj	251492	236468	94,0	105,5	73 Research and development
74 Druge poslovne dej.	159676	152693	95,6	106,5	74 Other business activities
L Javna uprava, obramba, socialno zavarov.	198801	198611	99,9	95,1	L Public administ. & defence; comp. soc. sec.
75 Javna uprava, obramba, socialno zavarov.	198801	198611	99,9	95,1	75 Public administ. & defence; comp. soc. sec.
M Izobraževanje	198505	196455	99,0	104,5	M Education
80 Izobraževanje	198505	196455	99,0	104,5	80 Education
N Zdravstvo, socialno varstvo¹⁾	194513	191400	98,4	101,6	N Health and social work¹⁾
85 Zdravstvo, socialno varstvo	194513	191400	98,4	101,6	85 Health and social work
O Dr. javne, skupne in osebne stor.	204112	195370	95,7	105,5	O Other social and personal services
90 Stor. javne higijene	180426	147040	81,5	105,1	90 Refuse disposal, sanitation, etc.
91 Dej. združenj, organizacij	279550	250513	89,6	102,8	91 Membership organisations nec.
92 Rekreatijske, kulturne, športne dej.	216617	216218	99,8	106,1	92 Recreational, cultural & sport activities
93 Dr. storitvene dej.	113121	112157	99,1	105,7	93 Other service activities

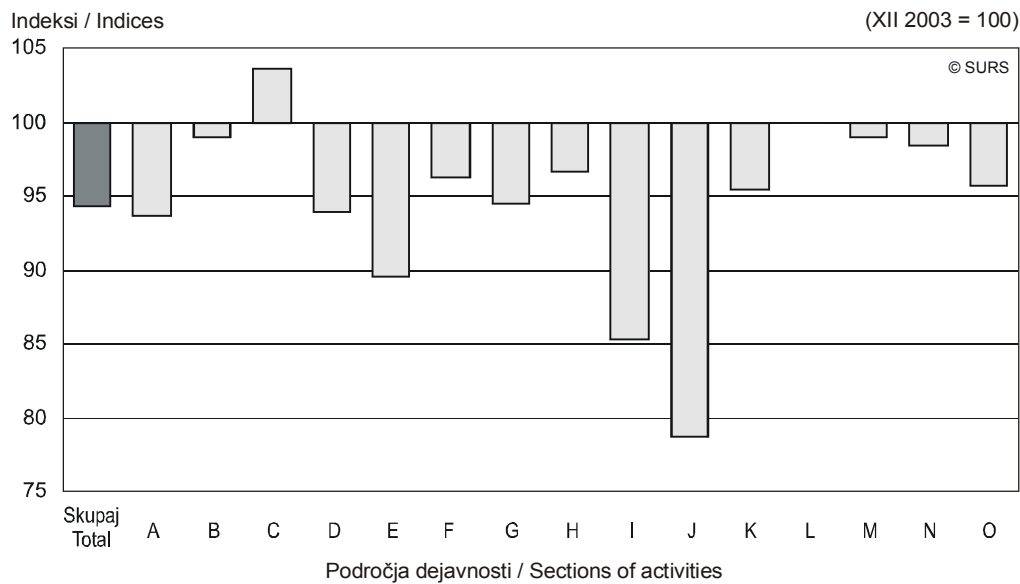
Slika 4: Povprečne mesečne neto plače po področjih dejavnosti, Slovenija, januar 2004

Chart 4: Average monthly net earnings by sections of activities, Slovenia, January 2004



Slika 5: Indeksi povprečnih mesečnih neto plač po področjih dejavnosti, Slovenija, januar 2004

Chart 5: Indices of average monthly net earnings by sections of activities, Slovenia, January 2004



Skupaj	Total
A Kmetijstvo, lov, gozdarstvo	Agriculture, Hunting and Forestry
B Ribištvo	Fishing
C Rudarstvo	Mining and Quarrying
D Predelovalne dejavnosti	Manufacturing
E Oskrba z elektriko, plinom, vodo	Electricity, Gas and Water Supply
F Gradbeništvo	Construction
G Trgovina; popravila motornih vozil	Wholesale, Retail; Certain Repair
H Gostinstvo	Hotels and Restaurants
I Promet, skladiščenje, zveze	Transport, Storage and Communication
J Finančno posredništvo	Financial Intermediation
K Nepremičnine, najem, poslovne storitve	Real Estate, Renting & Business Activities
L Javna uprava, obramba, socialno zavarovanje	Public Administ. & Defence; Comp. Soc. Sec.
M Izobraževanje	Education
N Zdravstvo, socialno varstvo	Health and Social Work
O Druge javne, skupne in osebne storitve	Other Social and Personal Services

1.5 Struktura povprečnih mesečnih bruto plač, Slovenija, januar 2004

Structure of average monthly gross earnings, Slovenia, January 2004

Dejavnosti	SIT				Delež (%) (plača = 100 %) Share (%) (earnings = 100%)			Activities
	plače earnings	plače brez zaostalih izplačil earnings with- out overdue payme- nts	za- ostala izpla- čila overdue payme- nts	nad- ure over- time work	plače brez zaostalih izplačil earnings with- out overdue payme- nts	za- ostala izpla- čila overdue payme- nts	nad- ure over- time work	
Skupaj	258224	256605	1618	4215	99,4	0,6	1,6	Total
A Kmetijstvo, lov, gozdarstvo	212896	211796	1100	865	99,5	0,5	0,4	A Agriculture, hunting and forestry
01 Kmetijstvo, lov, storitve	203960	203903	57	770	100,0	-	0,4	01 Agriculture, hunting and services
02 Gozdarstvo, storitve	233269	229791	3478	1084	98,5	1,5	0,5	02 Forestry, logging and services
B Ribišтво	203163	203163	-	572	100,0	-	0,3	B Fishing
05 Ribišтво	203163	203163	-	572	100,0	-	0,3	05 Fishing, hatcheries and services
C Rudarstvo	315207	315119	87	5763	100,0	-	1,8	C Mining and quarrying
CA Pri. energetske surovine	330087	330015	72	6061	100,0	-	1,8	CA Mining & quarrying of energy materials
10 Pri. črnega, rjavega premoga, lignita, šote	331014	330940	75	6005	100,0	-	1,8	10 Mining of coal& lignite; extrac. of peat
11 Pri. nafte, zemeljskega plina, stor.	Z	Z	Z	Z	Z	Z	Z	11 Extraction of petroleum & gas & services
12 Pri. uranovih in torijevih rud	Z	Z	Z	Z	Z	Z	Z	12 Mining of uranium and thorium ores
CB Pri. rud in kamnin razen energetskih	255034	254886	148	4559	99,9	0,1	1,8	CB Mining & quarrying, not energy materials
13 Pri. rud	Z	Z	Z	Z	Z	Z	Z	13 Mining of metal ores
14 Pri. dr. rudnin in kamnin	253513	253363	151	4444	99,9	0,1	1,8	14 Other mining and quarrying
D Predelovalne dejavnosti	216909	216175	734	4585	99,7	0,3	2,1	D Manufacturing
DA Pro. hrane, pijač, tobacnih izd.	234867	232403	2464	3119	99,0	1,0	1,3	DA Mfr. of food; beverages and tobacco
15 Pro. hrane, pijač, krmil	233645	231127	2518	3066	98,9	1,1	1,3	15 Mfr. of food products and beverages
16 Pro. tobacnih izd.	Z	Z	Z	Z	Z	Z	Z	16 Manufacture of tobacco products
DB Pro. tekstilij; tekstilnih, krznenih izd.	155824	155822	2	1775	100,0	-	1,1	DB Mfr. of textiles and textile products
17 Pro. tekstilij	168489	168485	4	2752	100,0	-	1,6	17 Manufacture of textiles
18 Pro. oblačil; strojenje, dodelava krzna	141447	141447	-	666	100,0	-	0,5	18 Mfr. of wearing apparel; dress. of fur
DC Pro. usnja, usnjenih izd.	165332	165332	-	3003	100,0	-	1,8	DC Mfr. of leather and leather products
19 Pro. usnja, usnjenih izd.	165332	165332	-	3003	100,0	-	1,8	19 Leather tanning; mrf. of luggage, etc.
DD Obdelava in predelava lesa	174693	174693	-	2633	100,0	-	1,5	DD Manufacture of wood and wood products
20 Obdelava in predelava lesa	174693	174693	-	2633	100,0	-	1,5	20 Mfr. of wood and wood, cork, etc. goods
DE Pro. vlaknin, papirja; založništvo, tiskar.	254039	254028	10	4724	100,0	-	1,9	DE Mfr. of paper; publishing and printing
21 Pro. vlaknin, papirja ter izd. iz njih	223156	223156	-	4250	100,0	-	1,9	21 Mfr. of pulp, paper and paper products
22 Založništvo, tiskarstvo	278408	278389	19	5099	100,0	-	1,8	22 Publishing, printing and recorded media
DF Pro. koksa, naftnih deriv., jedrskega goriva	269340	269340	-	1910	100,0	-	0,7	DF Mfr. of coke, petroleum prods.&nuc. fuel
23 Pro. koksa, naftnih deriv., jedrskega goriva	269340	269340	-	1910	100,0	-	0,7	23 Mfr. of coke, petroleum prods.&nuc. fuel
DG Pro. kemikalij, kemičnih izd., umetnih vl.	342047	339635	2412	5134	99,3	0,7	1,5	DG Mfr. of chemicals, prod.&man-made fibres
24 Pro. kemikalij, kemičnih izd., umetnih vl.	342047	339635	2412	5134	99,3	0,7	1,5	24 Mfr. of chemicals & chemical products
DH Pro. izd. iz gume in plastičnih mas	226471	220443	6028	4212	97,3	2,7	1,9	DH Mfr. of rubber and plastic products
25 Pro. izd. iz gume in plastičnih mas	226471	220443	6028	4212	97,3	2,7	1,9	25 Mfr. of rubber and plastic products
DI Pro. dr. nekovinskih mineralnih izd.	208167	208104	64	3770	100,0	-	1,8	DI Mfr. of other non-metal.mineral products
26 Pro. dr. nekovinskih mineralnih izd.	208167	208104	64	3770	100,0	-	1,8	26 Mfr. of other non-metal.mineral products
DJ Pro. kovin in kovinskih izd.	216483	216346	137	5523	99,9	0,1	2,6	DJ Mfr. of basic metals & fabricated products
27 Pro. kovin	228289	228126	163	8154	99,9	0,1	3,6	27 Manufacture of basic metals
28 Pro. kovinskih izd.brez strojev, naprav	212176	212047	128	4562	99,9	0,1	2,2	28 Mfr. of fabricated metal, not machines
DK Pro. strojev in naprav	218711	218409	302	8653	99,9	0,1	4,0	DK Mfr. of machinery and equipment nec.
29 Pro. strojev in naprav	218711	218409	302	8653	99,9	0,1	4,0	29 Mfr. of machinery and equipment nec.
DL Pro. električne, optične opreme	218334	218315	19	4222	100,0	-	1,9	DL Mfr. of electrical and optical equipment
30 Pro. pisarniških strojev, računalnikov	291702	291441	261	1976	99,9	0,1	0,7	30 Mfr. of office machinery and computers
31 Pro. el. strojev, aparatov	210634	210623	11	4506	100,0	-	2,1	31 Mfr. of electric. machinery etc. nec.
32 Pro. RTV, komunikacijskih aparatov,opreme	237910	237875	35	5061	100,0	-	2,1	32 Mfr. of radio, tv and equipment
33 Pro. medicin., finomehan., optičnih instr.	210078	210078	-	3236	100,0	-	1,5	33 Mfr. of medical & precision instruments

1.5 Struktura povprečnih mesečnih bruto plač, Slovenija, januar 2004 (nadaljevanje)
Structure of average monthly gross earnings, Slovenia, January 2004 (continued)

Dejavnosti	SIT				Delež (%) (plača = 100 %) Share (%) (earnings = 100%)			Activities
	plače earnings	plače brez zaostalih izplačil earnings without overdue payments	zaostala izplačila overdue payments	nad-ure overtime work	plače brez zaostalih izplačil earnings without overdue payments	zaostala izplačila overdue payments	nad-ure overtime work	
DM Pro. vozil in plovil	225514	225464	50	5323	100,0	-	2,4	DM Manufacture of transport equipment
34 Pro. mot. vozil, prikolic, polprikolic	226651	226634	17	4868	100,0	-	2,1	34 Mfr. of motor vehicles, trailers, etc.
35 Pro. dr. vozil, plovil	222697	222565	132	6451	99,9	0,1	2,9	35 Mfr. of other transport equipment
DN Pro. pohištva, dr. pred. dej., reciklaža	182584	182550	34	4405	100,0	-	2,4	DN Manufacturing nec.
36 Pro. pohištva, dr. predelovalne dej.	177398	177398	-	4568	100,0	-	2,6	36 Mfr. of furniture; manufacturing nec.
37 Reciklaža	249888	249420	469	2282	99,8	0,2	0,9	37 Recycling
E Oskrba z elektriko, plinom, vodo	298750	298420	330	6132	99,9	0,1	2,1	E Electricity, gas and water supply
40 Oskrba z el., plinom, paro, toplo vodo	312539	312539	-	6344	100,0	-	2,0	40 Electricity, gas, steam and hot water
41 Zbiranje,čiščenje,distribucija vode	263631	262462	1169	5591	99,6	0,4	2,1	41 Collection, purification etc. of water
F Gradbeništvo	207022	206145	876	4886	99,6	0,4	2,4	F Construction
45 Gradbeništvo	207022	206145	876	4886	99,6	0,4	2,4	45 Construction
G Trgovina; popravila mot. vozil	228223	226963	1260	2315	99,4	0,6	1,0	G Wholesale, retail; certain repair
50 Poprav., trg. z mot. vozili, gorivi	258074	258042	32	1765	100,0	-	0,7	50 Sale, repair etc. motors; fuel
51 Posredništvo, trg. na debelo, brez vozil	270381	267415	2966	1520	98,9	1,1	0,6	51 Wholesale, commission, not motors
52 Trg. na drobno brez mot. vozil; poprav. izd.	195602	195100	502	2927	99,7	0,3	1,5	52 Retail trade, not motors; repairs
H Gostinstvo	196396	194848	1548	1434	99,2	0,8	0,7	H Hotels and restaurants
55 Gostinstvo	196396	194848	1548	1434	99,2	0,8	0,7	55 Hotels and restaurants
I Promet, skladiščenje, zveze	281058	272475	8583	2217	96,9	3,1	0,8	I Transport, storage and communication
60 Kopenski promet, cevovodni transport	235267	235194	73	3358	100,0	-	1,4	60 Land transport; pipelines transport
61 Vodni promet	354001	354001	-	1820	100,0	-	0,5	61 Water transport
62 Zračni promet	586781	586781	-	13781	100,0	-	2,3	62 Air transport
63 Pomožne prometne dej., turistične org.	266248	258793	7455	1710	97,2	2,8	0,6	63 Supporting transport; travel agencies
64 Pošta in telekomunikacije	329576	310079	19497	1017	94,1	5,9	0,3	64 Post and telecommunications
J Finančno posredništvo	368063	363156	4907	2030	98,7	1,3	0,6	J Financial intermediation
65 Fin. posred. brez zavarovalništva, skladov	369810	363567	6243	2694	98,3	1,7	0,7	65 Financial intermed.,not insur.,pens.fund.
66 Zavarovalništvo brez socialnega, skladi	375842	373167	2675	738	99,3	0,7	0,2	66 Insurance, pension, not comp. soc. sec.
67 Pomožne dej. v fin. posred.	309391	309391	-	472	100,0	-	0,2	67 Activities aux. to financial intermed.
K Nepremičnine, najem, poslovne stor.	282728	279835	2893	2217	99,0	1,0	0,8	K Real estate,renting& business activities
70 Poslovanje z nepremičninami	252013	251951	62	1653	100,0	-	0,7	70 Real estate activities
71 Dajanje strojev, opreme v najem	214231	214231	-	560	100,0	-	0,3	71 Renting equipment without operator
72 Obdelava podatkov, s tem povezane dej.	408831	395192	13638	1765	96,7	3,3	0,4	72 Computer and related activities
73 Raziskovanje in razvoj	397433	393512	3921	3127	99,0	1,0	0,8	73 Research and development
74 Druge poslovne dej.	246120	245018	1102	2199	99,6	0,4	0,9	74 Other business activities
L Javna uprava, obramba, socialno zavarov.	318334	318302	31	3176	100,0	-	1,0	L Public administ.& defence; comp.soc.sec.
75 Javna uprava, obramba, socialno zavarov.	318334	318302	31	3176	100,0	-	1,0	75 Public administ.& defence; comp.soc.sec.
M Izobraževanje	313337	313287	50	2087	100,0	-	0,7	M Education
80 Izobraževanje	313337	313287	50	2087	100,0	-	0,7	80 Education
N Zdravstvo, socialno varstvo	307867	306997	869	15482	99,7	0,3	5,0	N Health and social work
85 Zdravstvo, socialno varstvo	307867	306997	869	15482	99,7	0,3	5,0	85 Health and social work
O Dr.javne, skupne in osebne stor.	319944	312572	7372	2020	97,7	2,3	0,6	O Other social and personal services
90 Stor. javne higiene	225898	224119	1778	4861	99,2	0,8	2,2	90 Refuse disposal, sanitation, etc.
91 Dej. združenj, organizacij	428510	428510	-	1395	100,0	-	0,3	91 Membership organisations nec.
92 Rekreatijske, kulturne, športne dej.	358869	348035	10834	1064	97,0	3,0	0,3	92 Recreational, cultural& sport.activities
93 Dr. storitvene dej.	168314	167917	397	3213	99,8	0,2	1,9	93 Other service activities

1.6 Povprečna mesečna bruto in neto plača, Slovenija, november 2003 - januar 2004

Average monthly gross and net earnings, Slovenia, November 2003 - January 2004

	Bruto / Gross	Neto / Net	
	SIT		
Skupaj	26871	168490	Total

1.7 Povprečna mesečna bruto plača in indeks, Slovenija, februar 2003 - januar 2004

Average monthly gross earnings and index, Slovenia, February 2003 - January 2004

	Bruto/Gross	Indeks/Indices	
	SIT	$\frac{I 04}{\varnothing II 03 - I 04}$	
Skupaj	254127	101,6	Total

1.8 Indeksi povprečnih mesečnih bruto in neto plač, Slovenija, januar 2004

Indices of average monthly gross and net earnings, Slovenia, January 2004

	Bruto/Gross		Neto/Net		
	$\frac{I 04}{XII 03}$	$\frac{I 04}{\varnothing 03}$	$\frac{I 04}{XII 03}$	$\frac{I 04}{\varnothing 03}$	
Skupaj	93,0	102,0	94,3	102,7	Total

1.9 Indeksi realnih povprečnih mesečnih bruto plač po področjih in podpodročjih dejavnosti, Slovenija, januar 2004

Indices of real average monthly gross earnings by sections and subsections of activities, Slovenia, January 2004

Področja in podpodročja dejavnosti	Indeksi/Indices		Sections and subsections of activities
	$\frac{I 04}{XII 03}$	$\frac{I 04}{I 03}$	
Skupaj	92,6	100,5	Total
A Kmetijstvo, lov, gozdarstvo	92,3	100,1	A Agriculture, hunting and forestry
B Ribišstvo	98,1	99,5	B Fishing
C Rudarstvo	103,4	106,9	C Mining and quarrying
CA Pri. energetske surovine	105,4	108,5	CA Mining & quarrying of energy materials
CB Pri. rud. in kamnin brez energetske	95,1	102,3	CB Mining & quarrying, not energy materials
D Predelovalne dejavnosti	92,0	101,5	D Manufacturing
DA Pro. hrane, pijač, tobaka in izdel.	90,4	99,0	DA Mfr. of food, beverages and tobacco
DB Pro. tekstilij; tekstilnih, krznenih izdel.	96,7	101,3	DB Mfr. of textiles and textile products
DC Pro. usnja, usnjenih izdel.	94,5	106,9	DC Mfr. of leather and leather products
DD Obdelava in predelava lesa	96,2	103,2	DD Manufacture of wood and wood products
DE Pro. vlaknin, papirja; založništvo, tiskar.	91,8	99,6	DE Mfr. of paper; publishing and printing
DF Pro. koksa, naftnih deriv., jedrskega goriva	99,1	114,7	DF Mfr. of coke, petroleum prods. & nuc. fuel
DG Pro. kemikalij, kemičnih izdel., umetnih vl.	74,2	101,4	DG Mfr. of chemicals, prod. & man-made fibres
DH Pro. izdel. iz gume in plastičnih mas	102,9	103,6	DH Mfr. of rubber and plastic products
DI Pro. dr. nekovinskih mineralnih izdel.	91,3	101,1	DI Mfr. of other non-metal. mineral products
DJ Pro. kovin in kovinskih izdel.	96,6	101,4	DJ Mfr. of basic metals & fabricated products
DK Pro. strojev in naprav	95,7	102,1	DK Mfr. of machinery and equipment nec.
DL Pro. električne, optične opreme	89,7	99,6	DL Mfr. of electrical and optical equipment
DM Pro. vozil in plovil	98,3	100,8	DM Mfr. of transport equipment
DN Pro. pohištva, dr. pred. dej., reciklaža	92,8	101,0	DN Manufacturing nec.
E Oskrba z elektriko, plinom, vodo	87,7	100,5	E Electricity, gas and water supply
F Gradbeništvo	94,9	103,1	F Construction
G Trgovina; popravila mot. vozil	93,1	102,1	G Wholesale, retail; certain repair
H Gostinstvo	95,4	102,5	H Hotels and restaurants
I Promet, skladiščenje, zveze	83,2	103,2	I Transport, storage and communication
J Finančno posredništvo	76,2	103,3	J Financial intermediation
K Nepremičnine, najem, poslovne stor.	93,9	103,6	K Real estate, renting & business activities
L Javna uprava, obramba, socialno zavarov.	98,8	90,5	L Public administ. & defence; comp. soc. sec.
M Izobraževanje	97,3	100,2	M Education
N Zdravstvo, socialno varstvo¹⁾	96,9	97,1	N Health and social work¹⁾
O Dr. javne, skupne in osebne stor.	94,6	101,3	O Other social and personal services

1.10 Povprečne mesečne bruto plače po statističnih regijah, Slovenija, januar 2004

Average monthly gross earnings by statistical regions, Slovenia, January 2004

Statistične regije Statistical regions	SIT		Indeksi/Indices	
	XII 03	I 04	$\frac{I\ 04}{XII\ 03}$	$\frac{I\ 04}{I\ 03}$
Slovenija/Slovenia	277591	258224	93,0	104,5
01 Pomurska	232526	213976	92,0	104,0
02 Podravska	250133	239358	95,7	104,7
03 Koroška	233508	223035	95,5	105,6
04 Savinjska	243131	236657	97,3	105,5
05 Zasavska	261120	237462	90,9	104,1
06 Spodnjeposavska	248744	231899	93,2	105,2
07 Jugovzhodna Slovenija	256341	239548	93,4	104,2
08 Osrednjeslovenska	327495	297208	90,8	103,8
09 Gorenjska	260632	249741	95,8	104,5
10 Notranjsko-kraška	256423	231741	90,4	101,6
11 Goriška	272310	253941	93,3	105,0
12 Obalno-kraška	292930	260687	89,0	105,0

1.11 Povprečne mesečne neto plače po statističnih regijah, Slovenija, januar 2004

Average monthly net earnings by statistical regions, Slovenia, January 2004

Statistične regije Statistical regions	SIT		Indeksi/Indices	
	XII 03	I 04	$\frac{I\ 04}{XII\ 03}$	$\frac{I\ 04}{I\ 03}$
Slovenija/Slovenia	173166	163301	94,3	104,7
01 Pomurska	149746	139465	93,1	104,0
02 Podravska	158480	153796	97,0	105,2
03 Koroška	149685	144834	96,8	105,5
04 Savinjska	155275	152615	98,3	105,6
05 Zasavska	165950	152827	92,1	104,1
06 Spodnjeposavska	159357	150355	94,4	105,4
07 Jugovzhodna Slovenija	163064	153866	94,4	104,4
08 Osrednjeslovenska	198019	182875	92,4	104,0
09 Gorenjska	165053	159601	96,7	104,6
10 Notranjsko-kraška	165063	150135	91,0	102,1
11 Goriška	172139	161890	94,0	105,2
12 Obalno-kraška	182539	164362	90,0	105,4

1.12 Povprečne mesečne bruto in neto plače po upravnih enotah, Slovenija, januar 2004
 Average monthly gross and net earnings by administrative units, Slovenia, January 2004

Upravne enote Administrative units	Bruto plače/Gross earnings		Neto plače/Net earnings	
	SIT	Indeksi/Indices	SIT	Indeksi/Indices
	I 04	$\frac{I\ 04}{XII\ 03}$	I 04	$\frac{I\ 04}{XII\ 03}$
Slovenija / Slovenia	258224	93,0	163301	94,3
Ajdovščina	231288	93,7	151241	94,5
Brežice	230523	94,9	149886	96,7
Celje	257698	93,4	163926	94,3
Cerknica	216349	83,7	141068	84,1
Črnomelj	209429	92,9	139150	92,7
Domžale	237268	87,9	151839	90,3
Dravograd	222032	95,0	145031	97,1
Gornja Radgona	218581	91,5	142548	92,3
Grosuplje	234843	95,6	152206	97,4
Hrastnik	214831	93,7	138136	94,7
Idrija	231315	77,5	151117	79,1
Ilirska Bistrica	217038	93,0	142058	93,9
Izola/Isola	240807	94,5	152029	94,9
Jesenice	245790	97,6	157372	98,3
Kamnik	214941	95,7	140313	96,9
Kočevje	206536	92,3	135306	93,7
Koper/Capodistria	270024	85,2	169230	86,3
Kranj	273875	95,5	172555	96,4
Krško	243326	91,5	156213	92,3
Laško	263601	109,8	169906	111,6
Lenart	215834	96,3	141885	97,2
Lendava/Lendva	219476	90,5	143304	92,4
Litija	210118	94,9	137232	95,9
Ljubljana	312673	90,6	190847	92,1
Ljutomer	211360	97,0	138252	97,7
Logatec	213703	94,6	140102	95,5
Maribor	253648	94,5	161588	96,1
Metlika	202846	94,4	133455	95,5
Mozirje	198322	94,9	131298	95,4
Murska Sobota	211756	91,5	137799	92,5
Nova Gorica	276564	97,6	173142	98,3
Novo mesto	266060	93,3	168052	94,3
Ormož	196199	92,3	129138	93,7
Pesnica	223320	99,4	145278	100,2
Piran/Pirano	266948	94,6	166045	94,7
Postojna	247101	93,4	158948	94,0
Ptuj	215625	97,1	140810	98,2
Radlje ob Dravi	198880	96,4	131403	97,5
Radovljica	225182	95,1	145989	96,2
Ravne na Koroškem	235173	94,8	151859	96,3
Ribnica	219121	95,5	143707	96,8
Ruše	229114	97,9	147702	97,9
Sevnica	209004	95,5	138323	96,4
Sežana	244589	93,2	158156	94,8
Slovenj Gradec	222460	95,9	144085	96,7
Slovenska Bistrica	233951	102,1	151327	102,3
Slovenske Konjice	217212	97,7	141585	98,6
Šentjur pri Celju	222965	99,5	145205	100,3
Škofja Loka	225690	95,2	147448	96,2
Šmarje pri Jelšah	202537	104,0	133530	104,8
Tolmin	214117	96,1	140583	96,8
Trbovlje	257724	89,0	165953	90,2
Trebnje	215386	94,9	140152	95,5
Tržič	202517	98,4	132739	99,1
Velenje	240869	99,7	155309	100,6
Vrhnika	205874	92,9	134645	94,2
Zagorje ob Savi	224174	92,7	144238	93,9
Žalec	211687	94,5	138101	95,6

1.13 Povprečne mesečne bruto in neto plače po občinah, Slovenija, januar 2004
Average monthly gross and net earnings by municipalities, Slovenia, January 2004

Občine Municipalities	Bruto plače/Gross earnings		Neto plače/Net earnings	
	SIT	Indeksi/Indices	SIT	Indeksi/Indices
	I 04	$\frac{I\ 04}{XII\ 03}$	I 04	$\frac{I\ 04}{XII\ 03}$
Slovenija/Slovenia	258224	93,0	163301	94,3
Ajdovščina	232611	93,4	151867	94,1
Beltinci	202461	89,3	133118	89,7
Benedikt	238417	99,0	155588	100,1
Bistrica ob Sotli	200107	95,7	132636	97,1
Bled	236853	95,0	152473	96,1
Bloke	236048	91,3	154571	92,0
Bohinj	188876	96,4	127407	97,0
Borovnica	233406	96,0	153305	96,8
Bovec	208473	92,4	136218	93,5
Braslovče	205558	96,9	134182	98,3
Brda	241832	98,4	157473	99,1
Brezovica	221779	97,0	145735	98,3
Brežice	230523	94,9	149886	96,7
Cankova	219911	98,7	144997	99,8
Celje	259866	92,9	164955	93,8
Cerklje na Gorenjskem	369869	91,5	220290	94,1
Cerknica	205365	94,5	134310	95,2
Cerkno	212731	97,4	143842	98,4
Cerkvenjak	273034	96,5	176462	97,3
Črenšovci	192989	95,9	128575	96,6
Črna na Koroškem	242235	98,1	156697	99,3
Črnomelj	212826	92,2	141346	92,2
Destričnik	220092	96,9	142524	98,0
Divača	256313	99,1	166424	100,4
Dobje	242083	99,9	156681	99,9
Dobrepolje	197201	97,9	131255	98,9
Dobrna	235189	101,2	152194	104,1
Dobrova-Polhov Gradec	219164	100,5	141707	100,9
Dobrovnik	279383	102,9	181514	105,7
Dol pri Ljubljani	299642	96,5	182018	98,1
Dolenjske Toplice	239906	92,9	151820	92,9
Domžale	237503	91,6	152860	92,7
Dornava	247186	91,2	162721	93,5
Dravograd	222032	95,0	145031	97,1
Duplek	238323	95,8	154399	97,3
Gorenja vas-Poljane	232000	93,0	151947	93,1
Gorišnica	227498	90,8	150678	92,7
Gornja Radgona	215890	90,4	140883	91,2
Gornji Grad	206625	95,5	136701	96,2
Gornji Petrovci	140419	89,9	96734	91,0
Grad	206252	101,8	136381	101,8
Grosuplje	237285	95,9	152661	96,5
Hajdina	197101	93,5	131077	95,2
Hoče-Slivnica	223139	97,2	144021	97,7
Hodoš	289327	99,6	187135	100,2
Horjul	234406	96,9	153550	97,7
Hrastnik	214831	93,7	138136	94,7
Hrpelje-Kozina	246860	90,1	158550	92,4
Idrija	238442	72,5	153907	73,9
Ig	260208	99,8	163140	99,0
Ilirska Bistrica	217038	93,0	142058	93,9
Ivančna Gorica	240360	94,7	156837	98,6
Izola/Isola	240807	94,5	152029	94,9
Jesenice	242970	97,0	156077	97,8
Jezerško	267715	80,7	163984	77,6
Juršinci	254874	95,8	167936	96,8
Kamnik	218267	95,7	142356	97,0
Kanal	244022	96,4	156915	97,4
Kidričevo	183377	97,6	121443	98,7
Kobarid	209894	98,3	138323	98,9
Kobilje	175500	100,2	115574	100,2
Kočevarje	207521	92,2	135934	93,7
Komen	222134	93,9	144146	94,4

1.13 Povprečne mesečne bruto in neto plače po občinah, Slovenija, januar 2004 (nadaljevanje)

Average monthly gross and net earnings by municipalities, Slovenia, January 2004 (continued)

Občine Municipalities	Bruto plače/Gross earnings		Neto plače/Net earnings	
	SIT	Indeksi/Indices	SIT	Indeksi/Indices
	I 04	$\frac{I\ 04}{XII\ 03}$	I 04	$\frac{I\ 04}{XII\ 03}$
Komenda	175514	95,5	116094	96,6
Koper/Capodistria	270024	85,2	169230	86,3
Kostel	200940	88,2	130326	90,6
Kozje	194135	113,8	128799	113,0
Kranj	272049	97,0	171997	97,9
Kranjska Gora	264341	103,9	165654	103,9
Križevci	241757	100,6	156535	100,7
Krško	243326	91,5	156213	92,3
Kungota	214600	95,5	139143	96,0
Kuzma	222008	97,8	146028	98,8
Laško	282600	113,5	181170	115,8
Lenart	212698	96,2	139978	97,1
Lendava/Lendva	235849	88,7	152484	90,7
Litija	212491	95,4	138334	96,5
Ljubljana	315924	90,4	192495	92,0
Ljubno	187244	98,1	124509	97,9
Ljutomer	204813	96,2	134277	97,1
Logatec	213703	94,6	140102	95,5
Loška dolina	231120	71,3	149933	71,4
Loški Potok	222539	96,0	147201	97,1
Lovrenc na Pohorju	183453	94,7	122317	95,5
Luče	227704	96,4	149001	97,5
Lukovica	220718	98,0	142674	99,3
Majšperk	149949	97,5	104193	97,0
Maribor	255409	94,6	162584	96,3
Markovci	243220	97,4	155935	98,5
Medvode	243615	88,1	156352	89,7
Mengeš	268036	71,5	168602	77,3
Metlika	200790	94,2	132168	95,3
Mežica	207743	98,3	134834	99,1
Miklavž na Dravskem polju	221581	95,7	144086	96,7
Miren-Kostanjevica	207996	98,8	135642	99,4
Mirna Peč	246913	97,9	155581	96,2
Mislinja	204527	96,4	135333	99,3
Moravče	241655	92,7	160692	94,3
Moravske Toplice	220359	99,3	144733	99,4
Mozirje	245628	96,3	160104	97,0
Murska Sobota	211959	90,7	137669	91,9
Muta	203590	97,2	134270	98,2
Naklo	240980	83,3	153528	82,8
Nazarje	183884	93,7	122504	94,3
Nova Gorica	289905	98,0	179762	98,5
Novo mesto	271631	93,4	171132	94,5
Odranci	258403	83,5	167447	88,4
Oplotnica	223369	98,2	145910	99,1
Ormož	196199	92,3	129138	93,7
Osilnica	159101	100,5	105874	100,4
Pesnica	211216	99,0	137821	100,1
Piran/Pirano	267021	94,6	166089	94,7
Pivka	215569	96,4	139864	97,0
Podčetrtek	209485	101,3	136550	101,5
Podlehnik	246204	98,1	161153	99,0
Podvelka	205543	89,7	134681	91,2
Polzela	172498	98,2	115592	99,0
Postojna	255675	92,8	164136	93,4
Prebold	181890	94,5	120274	96,3
Preddvor	215861	100,7	141978	100,9
Prevalje	226933	82,4	144369	86,2
Ptuj	227567	97,4	147497	98,5
Puconci	233681	95,9	150632	96,9
Rače-Fram	246957	77,0	157537	78,3
Radeče	201928	95,7	133341	96,3
Radenci	227408	94,2	147816	94,9
Radlje ob Dravi	189268	97,1	125698	98,3
Radovljica	225074	95,0	145618	96,2

1.13 Povprečne mesečne bruto in neto plače po občinah, Slovenija, januar 2004 (nadaljevanje)
Average monthly gross and net earnings by municipalities, Slovenia, January 2004 (continued)

Občine Municipalities	Bruto plače/Gross earnings		Neto plače/Net earnings	
	SIT	Indeksi/Indices	SIT	Indeksi/Indices
	I 04	$\frac{I\ 04}{XII\ 03}$	I 04	$\frac{I\ 04}{XII\ 03}$
Ravne na Koroškem	245076	98,3	158770	98,9
Razkrižje	258081	101,4	166599	102,0
Ribnica	220641	95,3	144779	96,7
Ribnica na Pohorju	223095	123,1	143496	121,3
Rogaška Slatina	192423	109,3	127312	109,8
Rogašovci	226697	93,8	148438	95,0
Rogatec	198428	99,1	132577	100,3
Ruše	238178	101,0	152741	100,3
Selnica ob Dravi	234382	91,5	150631	93,1
Semič	199720	95,2	132874	94,3
Sevnica	209008	95,5	138325	96,4
Sežana	243577	92,3	157472	94,0
Slovenj Gradec	223340	95,9	144514	96,6
Slovenska Bistrica	234241	102,2	151475	102,4
Slovenske Konjice	216532	96,4	141242	97,5
Sodražica	207319	96,4	134813	97,3
Solčava	200759	96,3	132824	97,0
Starše	265107	83,9	171096	86,0
Sveta Ana	300773	97,0	193740	98,6
Sveti Andraž v Slov. gorica	271408	95,0	170305	95,7
Sveti Jurij	214610	97,2	141924	97,7
Šalovci	258172	94,8	167643	96,6
Šempeter-Vrtojba	259665	96,5	165300	97,6
Šenčur	246544	99,7	157525	100,3
Šentilj	228257	100,3	148482	101,1
Šentjernej	206410	91,2	135272	92,3
Šentjur pri Celju	222485	99,5	144917	100,3
Škocjan	232430	82,1	149573	85,6
Škofja Loka	228741	97,2	148827	97,9
Škofljica	219001	97,4	143523	98,3
Šmarje pri Jelšah	242383	93,7	157194	94,8
Šmartno ob Paki	197123	96,4	129958	97,2
Šmartno pri Litiji	201979	93,1	133451	94,1
Šoštanj	253228	93,7	160548	94,8
Štore	225012	99,6	148159	100,1
Tabor	231817	101,9	152142	103,2
Tišina	258431	98,0	164258	96,4
Tolmin	216688	96,7	142366	97,4
Trbovlje	257724	89,0	165953	90,2
Trebnje	215386	94,9	140152	95,5
Trnovska vas	243712	103,5	161946	104,9
Trzin	220458	93,3	140459	94,7
Tržič	202517	98,4	132739	99,1
Turnišče	150844	102,6	104804	101,9
Velenje	240227	100,6	155157	101,4
Velika Polana	160513	98,1	109730	100,1
Velike Lašče	214749	95,7	138730	96,0
Veržej	250142	99,6	162234	100,5
Videm	230279	97,4	148676	97,8
Vipava	221867	96,6	146784	97,8
Vitanje	197915	100,9	131462	101,2
Vodice	240861	96,5	156219	97,6
Vojnik	262688	96,4	167832	97,9
Vransko	225397	98,5	146535	98,6
Vrhnika	203493	92,6	133031	93,9
Vuzenica	216941	92,9	142638	94,0
Zagorje ob Savi	224174	92,7	144238	93,9
Zavrč	243179	104,1	158991	104,5
Zreče	218911	98,6	142465	99,4
Žalec	224804	93,3	145690	94,4
Železniki	220106	89,1	145319	91,5
Žetale	260100	96,4	167614	96,8
Žiri	217243	95,9	142528	96,3
Žirovnica	242836	89,2	156925	88,8
Žužemberk	215869	96,5	141903	96,8

1.14 Povprečne mesečne bruto in neto plače v javnih in zasebnih podjetjih, družbah in organizacijah, Slovenija, januar 2004

Average monthly gross and net earnings in public and private enterprises, companies and organisations, Slovenia, January 2004

	Bruto plače / Gross earnings			Neto plače / Net earnings			
	SIT	Indeksi / Indices		SIT	Indeksi / Indices		
	I 04	$\frac{I 04}{XII 03}$	$\frac{I 04}{I 03}$	I 04	$\frac{I 04}{XII 03}$	$\frac{I 04}{I 03}$	
Slovenija	258224	93,0	104,5	163301	94,3	104,7	Slovenija
Javna	300965	95,0	102,1	188777	96,3	102,6	Public
Zasebna	230493	91,4	106,9	146772	92,7	106,7	Private

1.15 Povprečne mesečne bruto in neto plače po institucionalnih sektorjih, Slovenija, januar 2004

Average monthly gross and net earnings by institutional sectors, Slovenia, January 2004

Institucionalni sektorji	Bruto plače / Gross earnings			Neto plače / Net earnings			Institucionalni sektorji
	SIT	Indeksi / Indices		SIT	Indeksi / Indices		
	I 04	$\frac{I 04}{XII 03}$	$\frac{I 04}{I 03}$	I 04	$\frac{I 04}{XII 03}$	$\frac{I 04}{I 03}$	
Slovenija	258224	93,0	104,5	163301	94,3	104,7	Slovenija
Nefinančne družbe	233602	92,2	106,3	149211	93,5	106,2	Nonfinancial companies
Finančne družbe	367825	76,3	107,5	221155	78,5	107,9	Financial companies
Država	319451	98,2	99,9	199048	99,3	100,6	State
Ostalo	320064	89,4	101,7	194966	91,7	102,8	Other

2. INDEKS POVPREČNIH MESEČNIH BRUTO PLAČ ZAPOSLENIH OSEB, KI SO PREJELE PLAČO, SLOVENIJA, JANUAR 2004¹⁾

INDEX OF AVERAGE MONTHLEY GROSS EARNINGS OF PERSONS IN PAID EMPLOYMENT WHO RECEIVED EARNINGS, SLOVENIA, JANUARY 2004¹⁾

	Indeks / Index	
	$\frac{I 04}{XII 03}$	
Slovenija	93,4	
Slovenija	Slovenija	

1) Med zaposlene osebe, ki so prejele plačo, štejemo osebe, zaposlene v podjetjih, družbah in organizacijah, osebe, zaposlene v zasebnih podjetjih z enim ali dvema zaposlenima osebama in osebe, zaposlene pri samozaposlenih osebah.
Persons in paid employment include persons in paid employment in enterprises, companies and organisations, persons in paid employment in private enterprises with one or two persons in paid employment and persons in paid employment by self-employed persons.

3. PLAČE NA URO V PODJETJIH, DRUŽBAH IN ORGANIZACIJAH, SLOVENIJA, JANUAR 2004

EARNINGS PER HOUR IN ENTERPRISES, COMPANIES AND ORGANISATIONS, SLOVENIA, JANUARY 2004

3.1 Povprečno število plačanih ur po dejavnostih, Slovenija, januar 2004

Average number of hours paid for by activities, Slovenia, January 2004

Dejavnosti	Povprečno število plačanih ur Average number of hours paid for		Indeksi Indices	Activities
	XII 03	I 04	$\frac{I 04}{XII 03}$	
Skupaj	178	173	97,2	Total
A Kmetijstvo, lov, gozdarstvo	175	172	98,3	A Agriculture, hunting and forestry
01 Kmetijstvo, lov, storitve	175	172	98,3	01 Agriculture, hunting and services
02 Gozdarstvo, storitve	173	172	99,4	02 Forestry, logging and services
B Ribišтво	180	171	95,0	B Fishing
05 Ribišтво	180	171	95,0	05 Fishing, hatcheries and services
C Rudarstvo	169	174	103,0	C Mining and quarrying
CA Pri. energetskih surovin	166	174	104,8	CA Mining & quarrying of energy materials
10 Pri. črnega, rjavega premoga, lignita, šote	165	173	104,8	10 Mining of coal& lignite; extrac. of peat
11 Pri. nafte, zemeljskega plina, stor.	Z	Z	Z	11 Extraction of petroleum & gas & services
12 Pri. uranovih in torijevih rud	Z	Z	Z	12 Mining of uranium and thorium ores
CB Pri. rud in kamnin razen energetskih	181	176	97,2	CB Mining & quarrying, not energy materials
13 Pri. rud	Z	Z	Z	13 Mining of metal ores
14 Pri. dr. rudnin in kamnin	181	176	97,2	14 Other mining and quarrying
D Predelovalne dejavnosti	179	175	97,8	D Manufacturing
DA Pro. hrane, pijač, tobacnih izd.	177	174	98,3	DA Mfr. of food; beverages and tobacco
15 Pro. hrane, pijač, krmil	178	174	97,8	15 Mfr. of food products and beverages
16 Pro. tobacnih izd.	Z	Z	Z	16 Manufacture of tobacco products

3.1 Povprečno število plačanih ur po dejavnostih, Slovenija, januar 2004 (nadaljevanje)
Average number of hours paid for by activities, Slovenia, January 2004 (continued)

Dejavnosti	Povprečno število plačanih ur Average number of hours paid for		Indeksi Indices	Activities
	XII 03	I 04	I 04 XII 03	
DB Pro. tekstilij; tekstilnih, krznenih izd.	180	172	95,6	DB Mfr. of textiles and textile products
17 Pro. tekstilij	179	174	97,2	17 Manufacture of textiles
18 Pro. oblačil; strojenje, dodelava krzna	180	169	93,9	18 Mfr. of wearing apparel; dress. of fur
DC Pro. usnja, usnjenih izd.	181	178	98,3	DC Mfr. of leather and leather products
19 Pro. usnja, usnjenih izd.	181	178	98,3	19 Leather tanning; mfr. of luggage, etc.
DD Obdelava in predelava lesa	178	173	97,2	DD Manufacture of wood and wood products
20 Obdelava in predelava lesa	178	173	97,2	20 Mfr. of wood and wood, cork, etc. goods
DE Pro. vlaknin, papirja; založništvo, tiskar.	180	174	96,7	DE Mfr. of paper; publishing and printing
21 Pro. vlaknin, papirja ter izd. iz njih	180	174	96,7	21 Mfr. of pulp, paper and paper products
22 Založništvo, tiskarstvo	180	174	96,7	22 Publishing, printing and recorded media
DF Pro. koksa, naftnih deriv., jedrskega goriva	176	168	95,5	DF Mfr. of coke, petroleum prods.&nuc. fuel
23 Pro. koksa, naftnih deriv., jedrskega goriva	176	168	95,5	23 Mfr. of coke, petroleum prods.&nuc. fuel
DG Pro. kemikalij, kemičnih izd., umetnih vl.	183	175	95,6	DG Mfr. of chemicals, prod.&man-made fibres
24 Pro. kemikalij, kemičnih izd., umetnih vl.	183	175	95,6	24 Mfr. of chemicals & chemical products
DH Pro. izd. iz gume in plastičnih mas	176	174	98,9	DH Mfr. of rubber and plastic products
25 Pro. izd. iz gume in plastičnih mas	176	174	98,9	25 Mfr. of rubber and plastic products
DI Pro. dr. nekovinskih mineralnih izd.	179	175	97,8	DI Mfr. of other non-metal.mineral products
26 Pro. dr. nekovinskih mineralnih izd.	179	175	97,8	26 Mfr. of other non-metal.mineral products
DJ Pro. kovin in kovinskih izd.	178	176	98,9	DJ Mfr. of basic metals & fabricated products
27 Pro. kovin	181	177	97,8	27 Manufacture of basic metals
28 Pro. kovinskih izd.brez strojev, naprav	177	176	99,4	28 Mfr. of fabricated metal, not machines
DK Pro. strojev in naprav	180	176	97,8	DK Mfr. of machinery and equipment nec.
29 Pro. strojev in naprav	180	176	97,8	29 Mfr. of machinery and equipment nec.
DL Pro. električne, optične opreme	180	174	96,7	DL Mfr. of electrical and optical equipment
30 Pro. pisarniških strojev, računalnikov	181	175	96,7	30 Mfr. of office machinery and computers
31 Pro. el. strojev, aparatov	178	174	97,8	31 Mfr. of electric. machinery etc. nec.
32 Pro. RTV, komunikacijskih aparatov,opreme	184	178	96,7	32 Mfr. of radio, tv and equipment
33 Pro. medicin., finomehan., optičnih instr.	180	172	95,6	33 Mfr. of medical & precision instruments
DM Pro. vozil in plovil	180	176	97,8	DM Manufacture of transport equipment
34 Pro. mot. vozil, prikolic, polprikolic	178	175	98,3	34 Mfr. of motor vehicles, trailers, etc.
35 Pro. dr. vozil, plovil	183	177	96,7	35 Mfr. of other transport equipment
DN Pro. pohištva, dr. pred. dej., reciklaža	180	176	97,8	DN Manufacturing nec.
36 Pro. pohištva, dr. predelovalne dej.	180	176	97,8	36 Mfr. of furniture; manufacturing nec.
37 Reciklaža	181	175	96,7	37 Recycling
E Oskrba z elektriko, plinom, vodo	188	181	96,3	E Electricity, gas and water supply
40 Oskrba z el., plinom, paro, toplo vodo	190	183	96,3	40 Electricity, gas, steam and hot water
41 Zbiranje,čiščenje,distribucija vode	182	177	97,3	41 Collection, purification etc. of water
F Gradbeništvo	182	176	96,7	F Construction
45 Gradbeništvo	182	176	96,7	45 Construction
G Trgovina; popravila mot. vozil	178	173	97,2	G Wholesale, retail; certain repair
50 Poprav., trg. z mot. vozili, gorivi	180	174	96,7	50 Sale, repair etc. motors; fuel
51 Posredništvo, trg. na debelo, brez vozil	177	173	97,7	51 Wholesale, commission, not motors
52 Trg. na drobno brez mot. vozil; poprav. izd.	178	174	97,8	52 Retail trade, not motors; repairs
H Gostinstvo	173	171	98,8	H Hotels and restaurants
55 Gostinstvo	173	171	98,8	55 Hotels and restaurants
I Promet, skladiščenje, zveze	179	173	96,6	I Transport, storage and communication
60 Kopenski promet, cevovodni transport	179	174	97,2	60 Land transport; pipelines transport
61 Vodni promet	182	176	96,7	61 Water transport
62 Zračni promet	188	177	94,1	62 Air transport
63 Pomožne prometne dej., turistične org.	180	174	96,7	63 Supporting transport; travel agencies
64 Pošta in telekomunikacije	176	171	97,2	64 Post and telecommunications
J Finančno posredništvo	179	172	96,1	J Financial intermediation
65 Fin. posred. brez zavarovalništva, skladov	180	173	96,1	65 Financial intermed.,not insur.,pens.fund.
66 Zavarovalništvo brez socialnega, skladi	175	171	97,7	66 Insurance, pension, not comp. soc. sec.
67 Pomožne dej. v fin. posred.	175	172	98,3	67 Activities aux. to financial intermed.
K Nepremičnine, najem, poslovne stor.	175	172	98,3	K Real estate,renting& business activities
70 Poslovanje z nepremičninami	176	171	97,2	70 Real estate activities
71 Dajanje strojev, opreme v najem	173	173	100,0	71 Renting equipment without operator
72 Obdelava podatkov, s tem povezane dej.	175	172	98,3	72 Computer and related activities
73 Raziskovanje in razvoj	174	170	97,7	73 Research and development
74 Druge poslovne dej.	175	172	98,3	74 Other business activities
L Javna uprava, obramba, socialno zavarov.	176	171	97,2	L Public administ.& defence; comp.soc.sec.
75 Javna uprava, obramba, socialno zavarov.	176	171	97,2	75 Public administ.& defence; comp.soc.sec.
M Izobraževanje	169	167	98,8	M Education
80 Izobraževanje	169	167	98,8	80 Education
N Zdravstvo, socialno varstvo	181	178	98,3	N Health and social work
85 Zdravstvo, socialno varstvo	181	178	98,3	85 Health and social work
O Dr.javne, skupne in osebne stor.	175	172	98,3	O Other social and personal services
90 Stor. javne higiene	181	176	97,2	90 Refuse disposal, sanitation, etc.
91 Dej. združenj, organizacij	174	171	98,3	91 Membership organisations nec.
92 Rekreatijske, kulturne, športne dej.	173	171	98,8	92 Recreational, cultural& sport.activities
93 Dr. storitvene dej.	176	172	97,7	93 Other service activities

3.2 Povprečne bruto plače na uro po dejavnostih, Slovenija, januar 2004

Average gross earnings per hour by activities, Slovenia, January 2004

Dejavnosti	SIT		Indeksi/Indices		Activities
	XII 03	I 04	$\frac{I\ 04}{XII\ 03}$	$\frac{I\ 04}{I\ 03}$	
Skupaj	1563	1489	95,3	106,7	Total
A Kmetijstvo, lov, gozdarstvo	1315	1239	94,2	106,0	A Agriculture, hunting and forestry
01 Kmetijstvo, lov, storitve	1195	1187	99,3	105,6	01 Agriculture, hunting and services
02 Gozdarstvo, storitve	1595	1359	85,2	106,5	02 Forestry, logging and services
B Ribišтво	1148	1187	103,4	106,7	B Fishing
05 Ribišтво	1148	1187	103,4	106,7	05 Fishing, hatcheries and services
C Rudarstvo	1801	1812	100,6	110,5	C Mining and quarrying
CA Pri. energetskih surovin	1882	1902	101,1	111,1	CA Mining & quarrying of energy materials
10 Pri. črnega, rjavega premoga, lignita, šote	1894	1910	100,8	111,7	10 Mining of coal& lignite; extrac. of peat
11 Pri. nafte, zemeljskega plina, stor.	Z	Z	Z	Z	11 Extraction of petroleum & gas & services
12 Pri. uranovih in torijevih rud	Z	Z	Z	Z	12 Mining of uranium and thorium ores
CB Pri. rud in kamnin razen energetskih	1477	1452	98,3	109,9	CB Mining & quarrying, not energy materials
13 Pri. rud	Z	Z	Z	Z	13 Mining of metal ores
14 Pri. dr. rudnin in kamnin	1470	1444	98,2	110,0	14 Other mining and quarrying
D Predelovalne dejavnosti	1308	1242	95,0	108,3	D Manufacturing
DA Pro. hrane, pijač, tobacnih izd.	1458	1347	92,4	104,7	DA Mfr. of food; beverages and tobacco
15 Pro. hrane, pijač, krmil	1404	1339	95,4	104,6	15 Mfr. of food products and beverages
16 Pro. tobacnih izd.	Z	Z	Z	Z	16 Manufacture of tobacco products
DB Pro. tekstilij; tekstilnih, krznenih izd.	893	908	101,7	109,3	DB Mfr. of textiles and textile products
17 Pro. tekstilij	954	970	101,7	108,4	17 Manufacture of textiles
18 Pro. oblačil; strojenje, dodelava krzna	826	837	101,3	109,7	18 Mfr. of wearing apparel; dress. of fur
DC Pro. usnja, usnjenih izd.	961	931	96,9	112,3	DC Mfr. of leather and leather products
19 Pro. usnja, usnjenih izd.	961	931	96,9	112,3	19 Leather tanning; mrf. of luggage, etc.
DD Obdelava in predelava lesa	1018	1011	99,3	109,8	DD Manufacture of wood and wood products
20 Obdelava in predelava lesa	1018	1011	99,3	109,8	20 Mfr. of wood and wood, cork, etc. goods
DE Pro. vlaknin, papirja; založništvo, tiskar.	1530	1457	95,2	107,6	DE Mfr. of paper; publishing and printing
21 Pro. vlaknin, papirja ter izd. iz njih	1381	1280	92,7	103,4	21 Mfr. of pulp, paper and paper products
22 Založništvo, tiskarstvo	1650	1596	96,7	110,5	22 Publishing, printing and recorded media
DF Pro. koksa, naftnih deriv., jedrskega goriva	1535	1604	104,5	129,5	DF Mfr. of coke, petroleum prods.&nuc. fuel
23 Pro. koksa, naftnih deriv., jedrskega goriva	1535	1604	104,5	129,5	23 Mfr. of coke, petroleum prods.&nuc. fuel
DG Pro. kemikalij, kemičnih izd., umetnih vl.	2516	1958	77,8	110,2	DG Mfr. of chemicals, prod.&man-made fibres
24 Pro. kemikalij, kemičnih izd., umetnih vl.	2516	1958	77,8	110,2	24 Mfr. of chemicals & chemical products
DH Pro. izd. iz gume in plastičnih mas	1244	1305	104,9	110,8	DH Mfr. of rubber and plastic products
25 Pro. izd. iz gume in plastičnih mas	1244	1305	104,9	110,8	25 Mfr. of rubber and plastic products
DI Pro. dr. nekovinskih mineralnih izd.	1268	1191	93,9	107,2	DI Mfr. of other non-metal.mineral products
26 Pro. dr. nekovinskih mineralnih izd.	1268	1191	93,9	107,2	26 Mfr. of other non-metal.mineral products
DJ Pro. kovin in kovinskih izd.	1251	1229	98,2	107,1	DJ Mfr. of basic metals & fabricated products
27 Pro. kovin	1259	1290	102,5	106,1	27 Manufacture of basic metals
28 Pro. kovinskih izd.brez strojev, naprav	1248	1207	96,7	107,5	28 Mfr. of fabricated metal, not machines
DK Pro. strojev in naprav	1264	1241	98,2	108,7	DK Mfr. of machinery and equipment nec.
29 Pro. strojev in naprav	1264	1241	98,2	108,7	29 Mfr. of machinery and equipment nec.
DL Pro. električne, optične opreme	1344	1253	93,2	106,5	DL Mfr. of electrical and optical equipment
30 Pro. pisarniških strojev, računalnikov	1655	1669	100,8	107,6	30 Mfr. of office machinery and computers
31 Pro. el. strojev, aparatov	1372	1211	88,3	104,6	31 Mfr. of electric. machinery etc. nec.
32 Pro. RTV, komunikacijskih aparatov,opreme	1457	1338	91,8	110,4	32 Mfr. of radio, tv and equipment
33 Pro. medicin., finomehan., optičnih instr.	1168	1221	104,5	108,1	33 Mfr. of medical & precision instruments

3.2 Povprečne bruto plače na uro po dejavnostih, Slovenija, januar 2004 (nadaljevanje)
Average gross earnings per hour by activities, Slovenia, January 2004 (continued)

Dejavnosti	SIT		Indeksi/Indices		Activities
	XII 03	I 04	$\frac{I 04}{XII 03}$	$\frac{I 04}{I 03}$	
DM Pro. vozil in plovil	1273	1282	100,7	107,8	DM Manufacture of transport equipment
34 Pro. mot. vozil, prikolic, polprikolic	1299	1293	99,5	106,7	34 Mfr. of motor vehicles, trailers, etc.
35 Pro. dr. vozil, plovil	1209	1256	103,9	110,6	35 Mfr. of other transport equipment
DN Pro. pohištva, dr. pred. dej., reciklaža	1086	1039	95,7	107,0	DN Manufacturing nec.
36 Pro. pohištva, dr. predelovalne dej.	1043	1009	96,7	106,3	36 Mfr. of furniture; manufacturing nec.
37 Reciklaža	1654	1424	86,1	109,0	37 Recycling
E Oskrba z elektriko, plinom, vodo	1807	1648	91,2	107,6	E Electricity, gas and water supply
40 Oskrba z el., plinom, paro, toplo vodo	1848	1709	92,5	107,9	40 Electricity, gas, steam and hot water
41 Zbiranje,čiščenje,distribucija vode	1698	1487	87,6	107,0	41 Collection, purification etc. of water
F Gradbeništvo	1195	1178	98,6	110,1	F Construction
45 Gradbeništvo	1195	1178	98,6	110,1	45 Construction
G Trgovina; popravila mot. vozil	1372	1317	96,0	108,4	G Wholesale, retail; certain repair
50 Poprav., trg. z mot. vozili, gorivi	1469	1480	100,7	106,0	50 Sale, repair etc. motors; fuel
51 Posredništvo, trg. na debelo, brez vozil	1655	1567	94,7	112,6	51 Wholesale, commission, not motors
52 Trg. na drobno brez mot. vozil; poprav. izd.	1177	1127	95,8	106,6	52 Retail trade, not motors; repairs
H Gostinstvo	1185	1148	96,9	108,6	H Hotels and restaurants
55 Gostinstvo	1185	1148	96,9	108,6	55 Hotels and restaurants
I Promet, skladiščenje, zveze	1884	1624	86,2	110,9	I Transport, storage and communication
60 Kopenski promet, cevovodni transport	1363	1356	99,5	107,5	60 Land transport; pipelines transport
61 Vodni promet	1998	2017	101,0	109,9	61 Water transport
62 Zračni promet	3382	3309	97,8	107,8	62 Air transport
63 Pomožne prometne dej., turistične org.	1696	1528	90,1	113,1	63 Supporting transport; travel agencies
64 Pošta in telekomunikacije	2564	1928	75,2	111,1	64 Post and telecommunications
J Finančno posredništvo	2690	2135	79,4	111,4	J Financial intermediation
65 Fin. posred. brez zavarovalništva, skladov	2768	2136	77,2	111,5	65 Financial intermed.,not insur.,pens.fund.
66 Zavarovalništvo brez socialnega, skladi	2627	2202	83,8	111,7	66 Insurance, pension, not comp. soc. sec.
67 Pomožne dej. v fin. posred.	2045	1794	87,7	107,9	67 Activities aux. to financial intermed.
K Nepremičnine, najem, poslovne stor.	1717	1648	96,0	110,2	K Real estate,renting& business activities
70 Poslovanje z nepremičninami	1753	1474	84,1	106,4	70 Real estate activities
71 Dajanje strojev, opreme v najem	1249	1241	99,4	95,5	71 Renting equipment without operator
72 Obdelava podatkov, s tem povezane dej.	2439	2378	97,5	118,0	72 Computer and related activities
73 Raziskovanje in razvoj	2472	2337	94,5	104,8	73 Research and development
74 Druge poslovne dej.	1479	1433	96,9	109,6	74 Other business activities
L Javna uprava, obramba, socialno zavarov.	1822	1858	102,0	93,7	L Public administ.& defence; comp.soc.sec.
75 Javna uprava, obramba, socialno zavarov.	1822	1858	102,0	93,7	75 Public administ.& defence; comp.soc.sec.
M Izobraževanje	1895	1874	98,9	105,8	M Education
80 Izobraževanje	1895	1874	98,9	105,8	80 Education
N Zdravstvo, socialno varstvo¹⁾	1752	1730	98,7	102,7	N Health and social work¹⁾
85 Zdravstvo, socialno varstvo	1752	1730	98,7	102,7	85 Health and social work
O Dr.javne, skupne in osebne stor.	1923	1860	96,7	107,6	O Other social and personal services
90 Stor. javne higiene	1535	1281	83,5	109,6	90 Refuse disposal, sanitation, etc.
91 Dej. združenj, organizacij	2835	2512	88,6	104,1	91 Membership organisations nec.
92 Rekreatijske, kulturne, športne dej.	2089	2100	100,5	107,9	92 Recreational, cultural& sport.activities
93 Dr. storitvene dej.	974	976	100,2	107,1	93 Other service activities

Slika 6: Povprečne bruto plače na uro po področjih dejavnosti, Slovenija, januar 2004

Chart 6: Average gross earnings per hour by sections of activities, Slovenia, January 2004

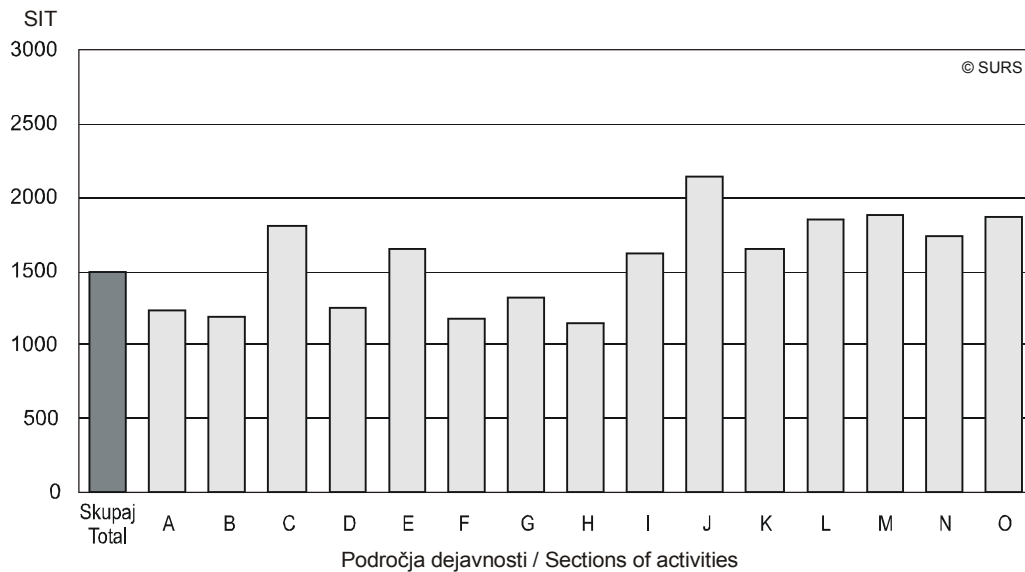
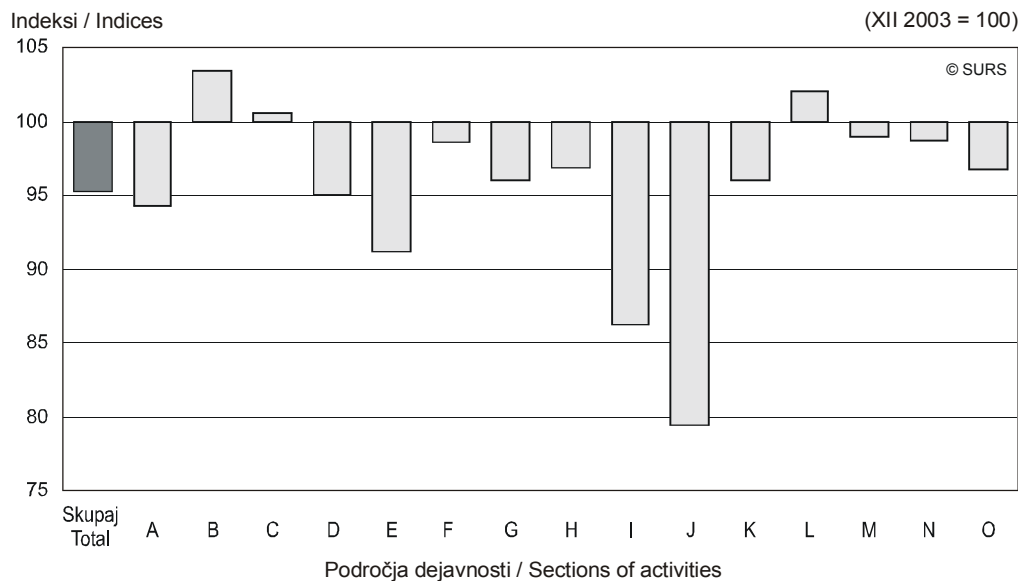
**Slika 7: Indeksi povprečnih bruto plač na uro po področjih dejavnosti, Slovenija, januar 2004**

Chart 7: Indices of average gross earnings per hour by sections of activities, Slovenia, January 2004



Skupaj	Total	
A	Kmetijstvo, lov, gozdarstvo	Agriculture, Hunting and Forestry
B	Ribištvo	Fishing
C	Rudarstvo	Mining and Quarrying
D	Predelovalne dejavnosti	Manufacturing
E	Oskrba z elektriko, plinom, vodo	Electricity, Gas and Water Supply
F	Gradbeništvo	Construction
G	Trgovina; popravila motornih vozil	Wholesale, Retail; Certain Repair
H	Gostinstvo	Hotels and Restaurants
I	Promet, skladiščenje, zveze	Transport, Storage and Communication
J	Finančno posredništvo	Financial Intermediation
K	Nepremičnine, najem, poslovne storitve	Real Estate, Renting & Business Activities
L	Javna uprava, obramba, socialno zavarovanje	Public Administ. & Defence; Comp. Soc. Sec.
M	Izobraževanje	Education
N	Zdravstvo, socialno varstvo	Health and Social Work
O	Druge javne, skupne in osebne storitve	Other Social and Personal Services

3.3 Povprečne neto plače na uro po dejavnostih, Slovenija, januar 2004

Average net earnings per hour by activities, Slovenia, January 2004

Dejavnosti	SIT		Indeksi/Indices		Activities
	XII 03	I 04	$\frac{I 04}{XII 03}$	$\frac{I 04}{I 03}$	
Skupaj	975	942	96,6	107,0	Total
A Kmetijstvo, lov, gozdarstvo	857	815	95,1	106,5	A Agriculture, hunting and forestry
01 Kmetijstvo, lov, storitve	786	782	99,5	106,0	01 Agriculture, hunting and services
02 Gozdarstvo, storitve	1024	889	86,8	107,5	02 Forestry, logging and services
B Ribištvo	742	771	103,9	106,6	B Fishing
05 Ribištvo	742	771	103,9	106,6	05 Fishing, hatcheries and services
C Rudarstvo	1163	1168	100,4	109,6	C Mining and quarrying
CA Pri. energetskih surovin	1219	1228	100,7	110,0	CA Mining & quarrying of energy materials
10 Pri. črnega, rjavega premoga, lignita, šote	1228	1233	100,4	110,5	10 Mining of coal & lignite; extrac. of peat
11 Pri. nafte, zemeljskega plina, stor.	Z	Z	Z	Z	11 Extraction of petroleum & gas & services
12 Pri. uranovih in torijevih rud	Z	Z	Z	Z	12 Mining of uranium and thorium ores
CB Pri. rud in kamnin razen energetskih	937	927	98,9	109,7	CB Mining & quarrying, not energy materials
13 Pri. rud	Z	Z	Z	Z	13 Mining of metal ores
14 Pri. dr. rudnin in kamnin	934	922	98,7	109,6	14 Other mining and quarrying
D Predelovalne dejavnosti	833	803	96,4	108,2	D Manufacturing
DA Pro. hrane, pijač, tobakačnih izd.	915	862	94,2	105,1	DA Mfr. of food; beverages and tobacco
15 Pro. hrane, pijač, krmil	890	860	96,6	105,3	15 Mfr. of food products and beverages
16 Pro. tobakačnih izd.	Z	Z	Z	Z	16 Manufacture of tobacco products
DB Pro. tekstilij; tekstilnih, krznenih izd.	600	612	102,0	109,3	DB Mfr. of textiles and textile products
17 Pro. tekstilij	634	647	102,1	108,6	17 Manufacture of textiles
18 Pro. oblačil; strojenje, dodelava krzna	561	571	101,8	109,6	18 Mfr. of wearing apparel; dress. of fur
DC Pro. usnja, usnjenih izd.	637	621	97,5	112,1	DC Mfr. of leather and leather products
19 Pro. usnja, usnjenih izd.	637	621	97,5	112,1	19 Leather tanning; mrf. of luggage, etc.
DD Obdelava in predelava lesa	675	677	100,3	111,0	DD Manufacture of wood and wood products
20 Obdelava in predelava lesa	675	677	100,3	111,0	20 Mfr. of wood and wood, cork, etc. goods
DE Pro. vlaknin, papirja; založništvo, tiskar.	945	914	96,7	107,4	DE Mfr. of paper; publishing and printing
21 Pro. vlaknin, papirja ter izd. iz njih	869	824	94,8	103,3	21 Mfr. of pulp, paper and paper products
22 Založništvo, tiskarstvo	1006	985	97,9	110,5	22 Publishing, printing and recorded media
DF Pro. koksa, naftnih deriv., jedrskega goriva	940	1005	106,9	123,5	DF Mfr. of coke, petroleum prods.&nuc. fuel
23 Pro. koksa, naftnih deriv., jedrskega goriva	940	1005	106,9	123,5	23 Mfr. of coke, petroleum prods.&nuc. fuel
DG Pro. kemikalij, kemičnih izd., umetnih vl.	1425	1166	81,8	109,1	DG Mfr. of chemicals, prod.&man-made fibres
24 Pro. kemikalij, kemičnih izd., umetnih vl.	1425	1166	81,8	109,1	24 Mfr. of chemicals & chemical products
DH Pro. izd. iz gume in plastičnih mas	807	842	104,3	110,2	DH Mfr. of rubber and plastic products
25 Pro. izd. iz gume in plastičnih mas	807	842	104,3	110,2	25 Mfr. of rubber and plastic products
DI Pro. dr. nekovinskih mineralnih izd.	815	777	95,3	107,3	DI Mfr. of other non-metal.mineral products
26 Pro. dr. nekovinskih mineralnih izd.	815	777	95,3	107,3	26 Mfr. of other non-metal.mineral products
DJ Pro. kovin in kovinskih izd.	813	807	99,3	107,5	DJ Mfr. of basic metals & fabricated products
27 Pro. kovin	817	850	104,0	107,3	27 Manufacture of basic metals
28 Pro. kovinskih izd.brez strojev, naprav	812	790	97,3	107,5	28 Mfr. of fabricated metal, not machines
DK Pro. strojev in naprav	822	812	98,8	108,7	DK Mfr. of machinery and equipment nec.
29 Pro. strojev in naprav	822	812	98,8	108,7	29 Mfr. of machinery and equipment nec.
DL Pro. električne, optične opreme	858	809	94,3	106,7	DL Mfr. of electrical and optical equipment
30 Pro. pisarniških strojev, računalnikov	1012	1044	103,2	110,2	30 Mfr. of office machinery and computers
31 Pro. el. strojev, aparatov	884	790	89,4	105,6	31 Mfr. of electric. machinery etc. nec.
32 Pro. RTV, komunikacijskih aparatov,opreme	903	843	93,4	108,5	32 Mfr. of radio, tv and equipment
33 Pro. medicin., finomehan., optičnih instr.	757	795	105,0	107,9	33 Mfr. of medical & precision instruments

3.3 Povprečne neto plače na uro po dejavnostih, Slovenija, januar 2004 (nadaljevanje)

Average net earnings per hour by activities, Slovenia, January 2004 (continued)

Dejavnosti	SIT		Indeksi/Indices		Activities
	XII 03	I 04	$\frac{I\ 04}{XII\ 03}$	$\frac{I\ 04}{I\ 03}$	
DM Pro. vozil in plovil	827	835	101,0	107,5	DM Manufacture of transport equipment
34 Pro. mot. vozil, prikolic, polprikolic	840	839	99,9	106,2	34 Mfr. of motor vehicles, trailers, etc.
35 Pro. dr. vozil, plovil	796	825	103,6	110,1	35 Mfr. of other transport equipment
DN Pro. pohištva, dr. pred. dej., reciklaža	708	685	96,8	107,0	DN Manufacturing nec.
36 Pro. pohištva, dr. predelovalne dej.	682	668	97,9	106,5	36 Mfr. of furniture; manufacturing nec.
37 Reciklaža	1052	906	86,1	108,2	37 Recycling
E Oskrba z elektriko, plinom, vodo	1119	1037	92,7	107,9	E Electricity, gas and water supply
40 Oskrba z el., plinom, paro, toplo vodo	1139	1070	93,9	108,2	40 Electricity, gas, steam and hot water
41 Zbiranje, čiščenje, distribucija vode	1068	951	89,0	107,2	41 Collection, purification etc. of water
F Gradbeništvo	771	768	99,6	110,2	F Construction
45 Gradbeništvo	771	768	99,6	110,2	45 Construction
G Trgovina; popravila mot. vozil	864	837	96,9	108,3	G Wholesale, retail; certain repair
50 Poprav., trg. z mot. vozili, gorivi	913	928	101,6	106,8	50 Sale, repair etc. motors; fuel
51 Posredništvo, trg. na debelo, brez vozil	1010	965	95,5	112,2	51 Wholesale, commission, not motors
52 Trg. na drobno brez mot. vozil; poprav. izd.	765	739	96,6	106,5	52 Retail trade, not motors; repairs
H Gostinstvo	766	749	97,8	108,4	H Hotels and restaurants
55 Gostinstvo	766	749	97,8	108,4	55 Hotels and restaurants
I Promet, skladiščenje, zveze	1166	1026	88,0	110,8	I Transport, storage and communication
60 Kopenski promet, cevovodni transport	878	882	100,5	107,8	60 Land transport; pipelines transport
61 Vodni promet	1184	1203	101,6	111,7	61 Water transport
62 Zračni promet	1833	1847	100,8	108,3	62 Air transport
63 Pomožne prometne dej., turistične org.	1068	972	91,0	112,5	63 Supporting transport; travel agencies
64 Pošta in telekomunikacije	1545	1198	77,5	111,4	64 Post and telecommunications
J Finančno posredništvo	1573	1284	81,6	111,8	J Financial intermediation
65 Fin. posred. brez zavarovalništva, skladov	1623	1284	79,1	111,8	65 Financial intermed., not insur., pens. fund.
66 Zavarovalništvo brez socialnega, skladi	1521	1326	87,2	112,4	66 Insurance, pension, not comp. soc. sec.
67 Pomožne dej. v fin. posred.	1206	1073	89,0	108,4	67 Activities aux. to financial intermed.
K Nepremičnine, najem, poslovne stor.	1042	1011	97,0	110,1	K Real estate, renting & business activities
70 Poslovanje z nepremičninami	1058	922	87,1	107,0	70 Real estate activities
71 Dajanje strojev, opreme v najem	798	806	101,0	98,3	71 Renting equipment without operator
72 Obdelava podatkov, s tem povezane dej.	1424	1430	100,4	119,7	72 Computer and related activities
73 Raziskovanje in razvoj	1445	1391	96,3	104,8	73 Research and development
74 Druge poslovne dej.	915	889	97,2	109,2	74 Other business activities
L Javna uprava, obramba, socialno zavarov.	1128	1159	102,7	94,8	L Public administ. & defence; comp. soc. sec.
75 Javna uprava, obramba, socialno zavarov.	1128	1159	102,7	94,8	75 Public administ. & defence; comp. soc. sec.
M Izobraževanje	1173	1175	100,2	106,2	M Education
80 Izobraževanje	1173	1175	100,2	106,2	80 Education
N Zdravstvo, socialno varstvo¹⁾	1077	1075	99,8	103,3	N Health and social work¹⁾
85 Zdravstvo, socialno varstvo	1077	1075	99,8	103,3	85 Health and social work
O Dr. javne, skupne in osebne stor.	1166	1136	97,4	107,8	O Other social and personal services
90 Stor. javne higiene	996	834	83,7	109,9	90 Refuse disposal, sanitation, etc.
91 Dej. združenj, organizacij	1611	1469	91,2	105,2	91 Membership organisations nec.
92 Rekreatijske, kulturne, športne dej.	1250	1265	101,2	107,8	92 Recreational, cultural & sport activities
93 Dr. storitvene dej.	644	651	101,1	108,0	93 Other service activities

3.4 Število in deleži zaposlenih oseb, ki so prejele plačo, po dejavnostih, Slovenija, januar 2004

Number and share of persons in paid employment who received earnings by activities, Slovenia, January 2004

Dejavnosti	Število zaposlenih oseb, ki so prejele plačo Number of persons in paid employment who received earnings			Delež zaposlenih oseb (%) Share of persons in paid employment (%)		Activities
	skupaj total	za nadure for overtime work	za zaostala izplačila for overdue payments	z nadurami with overtime work	z zaostalimi izplačili with overdue payments	
Skupaj	593904	93483	25912	15,7	4,4	Total
A Kmetijstvo, lov, gozdarstvo	5671	275	134	4,8	2,4	A Agriculture, hunting and forestry
01 Kmetijstvo, lov, storitve	3942	183	13	4,6	0,3	01 Agriculture, hunting and services
02 Gozdarstvo, storitve	1729	92	121	5,3	7,0	02 Forestry, logging and services
B Ribištvo	130	4	-	3,1	-	B Fishing
05 Ribištvo	130	4	-	3,1	-	05 Fishing, hatcheries and services
C Rudarstvo	4267	876	1027	20,5	24,1	C Mining and quarrying
CA Pri. energetskih surovin	3421	701	1017	20,5	29,7	CA Mining & quarrying of energy materials
10 Pri. črnega, rjavega premoga, lignita, šote	3318	672	1017	20,3	30,7	10 Mining of coal& lignite; extrac. of peat
11 Pri. nafte, zemeljskega plina, stor.	Z	Z	Z	Z	Z	11 Extraction of petroleum & gas & services
12 Pri. uranovih in torijevih rud	Z	Z	Z	Z	Z	12 Mining of uranium and thorium ores
CB Pri. rud in kamnin razen energetskih	846	175	10	20,7	1,2	CB Mining & quarrying, not energy materials
13 Pri. rud	Z	Z	Z	Z	Z	13 Mining of metal ores
14 Pri. dr. rudnin in kamnin	832	169	10	20,3	1,2	14 Other mining and quarrying
D Predelovalne dejavnosti	200251	41883	8449	20,9	4,2	D Manufacturing
DA Pro. hrane, pijač, tobacniških izd.	16668	2825	2104	16,9	12,6	DA Mfr. of food; beverages and tobacco
15 Pro. hrane, pijač, krmil	16311	2705	2104	16,6	12,9	15 Mfr. of food products and beverages
16 Pro. tobacniških izd.	Z	Z	Z	Z	Z	16 Manufacture of tobacco products
DB Pro. tekstilij; tekstilnih, krznenih izd.	22297	2813	504	12,6	2,3	DB Mfr. of textiles and textile products
17 Pro. tekstilij	11854	1956	504	16,5	4,3	17 Manufacture of textiles
18 Pro. oblačil; strojenje, dodelava krzna	10443	857	-	8,2	-	18 Mfr. of wearing apparel; dress. of fur
DC Pro. usnja, usnjenih izd.	5951	1238	-	20,8	-	DC Mfr. of leather and leather products
19 Pro. usnja, usnjenih izd.	5951	1238	-	20,8	-	19 Leather tanning; mrf. of luggage, etc.
DD Obdelava in predelava lesa	8648	1339	-	15,5	-	DD Manufacture of wood and wood products
20 Obdelava in predelava lesa	8648	1339	-	15,5	-	20 Mfr. of wood and wood, cork, etc. goods
DE Pro. vlaknin, papirja; založništvo, tiskar.	12622	2232	52	17,7	0,4	DE Mfr. of paper; publishing and printing
21 Pro. vlaknin, papirja ter izd. iz njih	5567	1084	-	19,5	-	21 Mfr. of pulp, paper and paper products
22 Založništvo, tiskarstvo	7055	1148	52	16,3	0,7	22 Publishing, printing and recorded media
DF Pro. koksa, naftnih deriv., jedrskega goriva	156	12	-	7,7	-	DF Mfr. of coke, petroleum prods.&nuc. fuel
23 Pro. koksa, naftnih deriv., jedrskega goriva	156	12	-	7,7	-	23 Mfr. of coke, petroleum prods.&nuc. fuel
DG Pro. kemikalij, kemičnih izd., umetnih vl.	12021	1836	570	15,3	4,7	DG Mfr. of chemicals, prod.&man-made fibres
24 Pro. kemikalij, kemičnih izd., umetnih vl.	12021	1836	570	15,3	4,7	24 Mfr. of chemicals & chemical products
DH Pro. izd. iz gume in plastičnih mas	10545	2001	2132	19,0	20,2	DH Mfr. of rubber and plastic products
25 Pro. izd. iz gume in plastičnih mas	10545	2001	2132	19,0	20,2	25 Mfr. of rubber and plastic products
DI Pro. dr. nekovinskih mineralnih izd.	9370	1875	326	20,0	3,5	DI Mfr. of other non-metal.mineral products
26 Pro. dr. nekovinskih mineralnih izd.	9370	1875	326	20,0	3,5	26 Mfr. of other non-metal.mineral products
DJ Pro. kovin in kovinskih izd.	30917	7822	1593	25,3	5,2	DJ Mfr. of basic metals & fabricated roducts
27 Pro. kovin	8265	3035	55	36,7	0,7	27 Manufacture of basic metals
28 Pro. kovinskih izd.brez strojev, naprav	22652	4787	1538	21,1	6,8	28 Mfr. of fabricated metal, not machines
DK Pro. strojev in naprav	22740	7494	310	33,0	1,4	DK Mfr. of machinery and equipment nec.
29 Pro. strojev in naprav	22740	7494	310	33,0	1,4	29 Mfr. of machinery and equipment nec.
DL Pro. električne, optične opreme	26348	5160	445	19,6	1,7	DL Mfr. of electrical and optical equipment
30 Pro. pisarniških strojev, računalnikov	668	49	15	7,3	2,2	30 Mfr. of office machinery and computers
31 Pro. el. strojev, aparatov	13087	2571	228	19,6	1,7	31 Mfr. of electric. machinery etc. nec.
32 Pro. RTV, komunikacijskih aparatov,opreme	5595	1394	202	24,9	3,6	32 Mfr. of radio, tv and equipment
33 Pro. medicin., finomehan., optičnih instr.	6998	1146	-	16,4	-	33 Mfr. of medical & precision instruments

3.4 Število in deleži zaposlenih oseb, ki so prejele plačo, po dejavnostih, Slovenija, januar 2004 (nadaljevanje)

Number and share of persons in paid employment who received earnings by activities, Slovenia, January 2004 (continued)

Dejavnosti	Število zaposlenih oseb, ki so prejele plačo Number of persons in paid employment who received earnings			Delež zaposlenih oseb (%) Share of persons in paid employment (%)		Activities
	skupaj total	za nadure for overtime work	za zaostala izplačila for overdue payments	z nadurami with overtime work	z zaostalimi izplačili with overdue payments	
DM Pro. vozil in plovil	9862	2050	410	20,8	4,2	DM Manufacture of transport equipment
34 Pro. mot. vozil, prikolic, polprikolic	7027	1321	80	18,8	1,1	34 Mfr. of motor vehicles, trailers, etc.
35 Pro. dr. vozil, plovil	2835	729	330	25,7	11,6	35 Mfr. of other transport equipment
DN Pro. pohištva, dr. pred. dej., reciklaža	12106	3186	3	26,3	-	DN Manufacturing nec.
36 Pro. pohištva, dr. predelovalne dej.	11240	3046	-	27,1	-	36 Mfr. of furniture; manufacturing nec.
37 Reciklaža	866	140	3	16,2	0,3	37 Recycling
E Oskrba z elektriko, plinom, vodo	10541	2709	69	25,7	0,7	E Electricity, gas and water supply
40 Oskrba z el., plinom, paro, toplo vodo	7569	1973	-	26,1	-	40 Electricity, gas, steam and hot water
41 Zbiranje, čiščenje, distribucija vode	2972	736	69	24,8	2,3	41 Collection, purification etc. of water
F Gradbeništvo	33193	6762	481	20,4	1,4	F Construction
45 Gradbeništvo	33193	6762	481	20,4	1,4	45 Construction
G Trgovina; popravila mot. vozil	74423	8935	1391	12,0	1,9	G Wholesale, retail; certain repair
50 Poprav., trg. z mot. vozili, gorivi	9321	899	244	9,6	2,6	50 Sale, repair etc. motors; fuel
51 Posredništvo, trg. na debelo, brez vozil	24679	1683	418	6,8	1,7	51 Wholesale, commission, not motors
52 Trg. na drobno brez mot. vozil; poprav. izd.	40423	6353	729	15,7	1,8	52 Retail trade, not motors; repairs
H Gostinstvo	14289	1125	862	7,9	6,0	H Hotels and restaurants
55 Gostinstvo	14289	1125	862	7,9	6,0	55 Hotels and restaurants
I Promet, skladičenje, zveze	34235	2734	3631	8,0	10,6	I Transport, storage and communication
60 Kopenski promet, cevovodni transport	10625	1243	67	11,7	0,6	60 Land transport; pipelines transport
61 Vodni promet	131	11	-	8,4	-	61 Water transport
62 Zračni promet	567	149	-	26,3	-	62 Air transport
63 Pomožne prometne dej., turistične org.	12759	881	680	6,9	5,3	63 Supporting transport; travel agencies
64 Pošta in telekomunikacije	10153	450	2884	4,4	28,4	64 Post and telecommunications
J Finančno posredništvo	19246	1314	905	6,8	4,7	J Financial intermediation
65 Fin. posred. brez zavarovalništva, skladov	12856	1175	509	9,1	4,0	65 Financial intermed., not insur., pens. fund.
66 Zavarovalništvo brez socialnega, skladi	5304	125	396	2,4	7,5	66 Insurance, pension, not comp. soc. sec.
67 Pomožne dej. v fin. posred.	1086	14	-	1,3	-	67 Activities aux. to financial intermed.
K Nepremičnine, najem, poslovne stor.	39842	4081	2113	10,2	5,3	K Real estate, renting & business activities
70 Poslovanje z nepremičninami	1949	133	15	6,8	0,8	70 Real estate activities
71 Dajanje strojev, opreme v najem	75	3	-	4,0	-	71 Renting equipment without operator
72 Obdelava podatkov, s tem povezane dej.	4889	227	293	4,6	6,0	72 Computer and related activities
73 Raziskovanje in razvoj	4322	337	153	7,8	3,5	73 Research and development
74 Druge poslovne dej.	28607	3381	1652	11,8	5,8	74 Other business activities
L Javna uprava, obramba, socialno zavarov.	47096	6801	183	14,4	0,4	L Public administ. & defence; comp. soc. sec.
75 Javna uprava, obramba, socialno zavarov.	47096	6801	183	14,4	0,4	75 Public administ. & defence; comp. soc. sec.
M Izobraževanje	53754	3293	1755	6,1	3,3	M Education
80 Izobraževanje	53754	3293	1755	6,1	3,3	80 Education
N Zdravstvo, socialno varstvo	41285	11228	3134	27,2	7,6	N Health and social work
85 Zdravstvo, socialno varstvo	41285	11228	3134	27,2	7,6	85 Health and social work
O Dr. javne, skupne in osebne stor.	15681	1463	1778	9,3	11,3	O Other social and personal services
90 Stor. javne higijene	3014	788	31	26,1	1,0	90 Refuse disposal, sanitation, etc.
91 Dej. združenj, organizacij	1059	38	-	3,6	-	91 Membership organisations nec.
92 Rekreatijske, kulturne, športne dej.	10121	396	1732	3,9	17,1	92 Recreational, cultural & sport activities
93 Dr. storitvene dej.	1487	241	15	16,2	1,0	93 Other service activities

3.5 Povprečne bruto plače na uro po dejavnostih, Slovenija, januar 2004
Average gross earnings per hour by activities, Slovenia, January 2004

Dejavnosti	SIT				Delež (%) (plača = 100 %) Share (%) (earnings = 100%)		Activities
	plače earnings	plače brez nadur earnings without overtime work	plače za nadure ¹⁾ earnings for overtime work ¹⁾	plače za nadure ²⁾ earnings for overtime work ²⁾	plače brez nadur earnings without overtime work	plače za nadure ¹⁾ earnings for overtime work ¹⁾	
Skupaj	1489	1465	24	1494	98,4	1,6	Total
A Kmetijstvo, lov, gozdarstvo	1239	1234	5	1164	99,6	0,4	A Agriculture, hunting and forestry
01 Kmetijstvo, lov, storitve	1187	1183	4	1142	99,7	0,3	01 Agriculture, hunting and services
02 Gozdarstvo, storitve	1359	1353	6	1201	99,6	0,4	02 Forestry, logging and services
B Ribištvo	1187	1184	3	1550	99,7	0,3	B Fishing
05 Ribištvo	1187	1184	3	1550	99,7	0,3	05 Fishing, hatcheries and services
C Rudarstvo	1812	1779	33	2237	98,2	1,8	C Mining and quarrying
CA Pri. energetskih surovin	1902	1867	35	2490	98,2	1,8	CA Mining & quarrying of energy materials
10 Pri. črnega, rjavega premoga, lignita, šote	1910	1875	35	2561	98,2	1,8	10 Mining of coal& lignite; extrac. of peat
11 Pri. nafte, zemeljskega plina, stor.	Z	Z	Z	Z	Z	Z	11 Extraction of petroleum & gas & services
12 Pri. uranovih in torijevih rud	Z	Z	Z	Z	Z	Z	12 Mining of uranium and thorium ores
CB Pri. rud in kamnin razen energetskih	1452	1426	26	1447	98,2	1,8	CB Mining & quarrying, not energy materials
13 Pri. rud	Z	Z	Z	Z	Z	Z	13 Mining of metal ores
14 Pri. dr. rudnin in kamnin	1444	1419	25	1424	98,3	1,7	14 Other mining and quarrying
D Predelovalne dejavnosti	1242	1216	26	1378	97,9	2,1	D Manufacturing
DA Pro. hrane, pijač, tobakačnih izd.	1347	1329	18	1236	98,7	1,3	DA Mfr. of food; beverages and tobacco
15 Pro. hrane, pijač, krmil	1339	1321	18	1228	98,7	1,3	15 Mfr. of food products and beverages
16 Pro. tobakačnih izd.	Z	Z	Z	Z	Z	Z	16 Manufacture of tobacco products
DB Pro. tekstilij; tekstilnih, krznenih izd.	908	898	10	1070	98,9	1,1	DB Mfr. of textiles and textile products
17 Pro. tekstilij	970	954	16	1200	98,4	1,6	17 Manufacture of textiles
18 Pro. oblačil; strojenje, dodelava krzna	837	833	4	709	99,5	0,5	18 Mfr. of wearing apparel; dress. of fur
DC Pro. usnja, usnjenih izd.	931	914	17	840	98,2	1,8	DC Mfr. of leather and leather products
19 Pro. usnja, usnjenih izd.	931	914	17	840	98,2	1,8	19 Leather tanning; mfr. of luggage, etc.
DD Obdelava in predelava lesa	1011	996	15	1140	98,5	1,5	DD Manufacture of wood and wood products
20 Obdelava in predelava lesa	1011	996	15	1140	98,5	1,5	20 Mfr. of wood and wood, cork, etc. goods
DE Pro. vlaknin, papirja; založništvo, tiskar.	1457	1430	27	1648	98,1	1,9	DE Mfr. of paper; publishing and printing
21 Pro. vlaknin, papirja ter izd. iz njih	1280	1256	24	1380	98,1	1,9	21 Mfr. of pulp, paper and paper products
22 Založništvo, tiskarstvo	1596	1567	29	1890	98,2	1,8	22 Publishing, printing and recorded media
DF Pro. koksa, naftnih deriv., jedrskega goriva	1604	1593	11	1638	99,3	0,7	DF Mfr. of coke, petroleum prods.&nuc. fuel
23 Pro. koksa, naftnih deriv., jedrskega goriva	1604	1593	11	1638	99,3	0,7	23 Mfr. of coke, petroleum prods.&nuc. fuel
DG Pro. kemikalij, kemičnih izd., umetnih vl.	1958	1929	29	2428	98,5	1,5	DG Mfr. of chemicals, prod.&man-made fibres
24 Pro. kemikalij, kemičnih izd., umetnih vl.	1958	1929	29	2428	98,5	1,5	24 Mfr. of chemicals & chemical products
DH Pro. izd. iz gume in plastičnih mas	1305	1281	24	1414	98,2	1,8	DH Mfr. of rubber and plastic products
25 Pro. izd. iz gume in plastičnih mas	1305	1281	24	1414	98,2	1,8	25 Mfr. of rubber and plastic products
DI Pro. dr. nekovinskih mineralnih izd.	1191	1169	22	1138	98,2	1,8	DI Mfr. of other non-metal.mineral products
26 Pro. dr. nekovinskih mineralnih izd	1191	1169	22	1138	98,2	1,8	26 Mfr. of other non-metal.mineral products
DJ Pro. kovin in kovinskih izd.	1229	1198	31	1463	97,5	2,5	DJ Mfr. of basic metals & fabricated products
27 Pro. kovin	1290	1244	46	1671	96,4	3,6	27 Manufacture of basic metals
28 Pro. kovinskih izd.brez strojev, naprav	1207	1181	26	1353	97,8	2,2	28 Mfr. of fabricated metal, not machines
DK Pro. strojev in naprav	1241	1192	49	1444	96,1	3,9	DK Mfr. of machinery and equipment nec.
29 Pro. strojev in naprav	1241	1192	49	1444	96,1	3,9	29 Mfr. of machinery and equipment nec.
DL Pro. električne, optične opreme	1253	1229	24	1454	98,1	1,9	DL Mfr. of electrical and optical equipment
30 Pro. pisarniških strojev, računalnikov	1669	1658	11	1730	99,3	0,7	30 Mfr. of office machinery and computers

1) Masa bruto plač za nadure / število vseh plačanih ur.
Mass of gross earnings for overtime work / number of all hours paid for.

2) Masa bruto plač za nadure / število plačanih nadur.
Mass of gross earnings for overtime work / number of hours of overtime work paid for.

3.5 Povprečne bruto plače na uro po dejavnostih, Slovenija, januar 2004 (nadaljevanje)

Average gross earnings per hour by activities, Slovenia, January 2004 (continued)

Dejavnosti	SIT				Delež (%) (plača = 100 %) Share (%) (earnings = 100%)		Activities		
	plače earnings	plače brez nadur earnings without overtime work	plače za nadure ¹⁾ earnings for overtime work ¹⁾	plače za nadure ²⁾ earnings for overtime work ²⁾	plače brez nadur earnings without overtime work	plače za nadure ¹⁾ earnings for overtime work ¹⁾			
31	Pro. el. strojev, aparatov	1211	1185	26	1524	97,9	2,1	31	Mfr. of electric. machinery etc. nec.
32	Pro. RTV, komunikacijskih aparatov, opreme	1338	1310	28	1338	97,9	2,1	32	Mfr. of radio, tv and equipment
33	Pro. medicin., finomehan., optičnih instr.	1221	1202	19	1422	98,4	1,6	33	Mfr. of medical & precision instruments
DM	Pro. vozil in plovil	1282	1252	30	1229	97,7	2,3	DM	Manufacture of transport equipment
34	Pro. mot. vozil, prikolic, polprikolic	1293	1265	28	1177	97,8	2,2	34	Mfr. of motor vehicles, trailers, etc.
35	Pro. dr. vozil, plovil	1256	1220	36	1340	97,1	2,9	35	Mfr. of other transport equipment
DN	Pro. pohišta, dr. pred. dej., reciklaža	1039	1014	25	1077	97,6	2,4	DN	Manufacturing nec.
36	Pro. pohišta, dr. predelovalne dej.	1009	983	26	1094	97,4	2,6	36	Mfr. of furniture; manufacturing nec.
37	Reciklaža	1424	1411	13	765	99,1	0,9	37	Recycling
E	Oskrba z elektriko, plinom, vodo	1648	1614	34	1843	97,9	2,1	E	Electricity, gas and water supply
40	Oskrba z el., plinom, paro, toplo vodo	1709	1674	35	2032	98,0	2,0	40	Electricity, gas, steam and hot water
41	Zbiranje, čiščenje, distribucija vode	1487	1455	32	1453	97,8	2,2	41	Collection, purification etc. of water
F	Gradbeništvo	1178	1150	28	1157	97,6	2,4	F	Construction
45	Gradbeništvo	1178	1150	28	1157	97,6	2,4	45	Construction
G	Trgovina; popravila mot. vozil	1317	1304	13	1358	99,0	1,0	G	Wholesale, retail; certain repair
50	Poprav., trg. z mot. vozili, gorivi	1480	1470	10	1479	99,3	0,7	50	Sale, repair etc. motors; fuel
51	Posredništvo, trg. na debelo, brez vozil	1567	1558	9	1546	99,4	0,6	51	Wholesale, commission, not motors
52	Trg. na drobno brez mot. vozil; poprav. izd.	1127	1110	17	1293	98,5	1,5	52	Retail trade, not motors; repairs
H	Gostinstvo	1148	1140	8	1309	99,3	0,7	H	Hotels and restaurants
55	Gostinstvo	1148	1140	8	1309	99,3	0,7	55	Hotels and restaurants
I	Promet, skladiščenje, zveze	1624	1611	13	1814	99,2	0,8	I	Transport, storage and communication
60	Kopenski promet, cevovodni transport	1356	1337	19	1529	98,6	1,4	60	Land transport; pipelines transport
61	Vodni promet	2017	2007	10	1402	99,5	0,5	61	Water transport
62	Zračni promet	3309	3231	78	2204	97,6	2,4	62	Air transport
63	Pomožne prometne dej., turistične org.	1528	1518	10	1789	99,3	0,7	63	Supporting transport; travel agencies
64	Pošta in telekomunikacije	1928	1922	6	3990	99,7	0,3	64	Post and telecommunications
J	Finančno posredništvo	2135	2123	12	2066	99,4	0,6	J	Financial intermediation
65	Fin. posred. brez zavarovalništva, skladov	2136	2120	16	2031	99,3	0,7	65	Financial intermed., not insur., pens.fund.
66	Zavarovalništvo brez socialnega, skladi	2202	2198	4	2326	99,8	0,2	66	Insurance, pension, not comp.soc. sec.
67	Pomožne dej. v fin. posred.	1794	1791	3	3015	99,8	0,2	67	Activities aux. to financial intermed.
K	Nepremičnine, najem, poslovne stor.	1648	1635	13	1371	99,2	0,8	K	Real estate, renting & business activities
70	Poslovanje z nepremičninami	1474	1464	10	1769	99,3	0,7	70	Real estate activities
71	Dajanje strojev, opreme v najem	1241	1238	3	1501	99,8	0,2	71	Renting equipment without operator
72	Obdelava podatkov, s tem povezane dej.	2378	2368	10	2715	99,6	0,4	72	Computer and related activities
73	Raziskovanje in razvoj	2337	2319	18	2872	99,2	0,8	73	Research and development
74	Druge poslovne dej.	1433	1420	13	1151	99,1	0,9	74	Other business activities
L	Javna uprava, obramba, socialno zavarov.	1858	1839	19	563	99,0	1,0	L	Public administ. & defence; comp.soc.sec.
75	Javna uprava, obramba, socialno zavarov.	1858	1839	19	563	99,0	1,0	75	Public administ. & defence; comp.soc.sec.
M	Izobraževanje	1874	1862	12	3303	99,4	0,6	M	Education
80	Izobraževanje	1874	1862	12	3303	99,4	0,6	80	Education
N	Zdravstvo, socialno varstvo	1730	1643	87	2789	95,0	5,0	N	Health and social work
85	Zdravstvo, socialno varstvo	1730	1643	87	2789	95,0	5,0	85	Health and social work
O	Dr.javne, skupne in osebne stor.	1860	1848	12	1461	99,4	0,6	O	Other social and personal services
90	Stor. javne higijene	1281	1253	28	1319	97,8	2,2	90	Refuse disposal, sanitation, etc.
91	Dej. združenj, organizacij	2512	2504	8	2176	99,7	0,3	91	Membership organisations nec.
92	Rekreacijske, kulturne, športne dej.	2100	2094	6	1861	99,7	0,3	92	Recreational, cultural & sport activities
93	Dr. storitvene dej.	976	957	19	1161	98,1	1,9	93	Other service activities

3.6 Povprečne bruto in neto plače na uro po upravnih enotah, Slovenija, januar 2004
Average gross and net earnings per hour by administrative units, Slovenia, January 2004

Upravne enote Administrative units	Bruto plače/Gross earnings		Neto plače/Net earnings	
	SIT	Indeksi/Indices	SIT	Indeksi/Indices
	I 04	$\frac{I 04}{XII 03}$	I 04	$\frac{I 04}{XII 03}$
Slovenija / Slovenia	1489	95,3	942	96,6
Ajdovščina	1327	99,3	867	100,0
Brežice	1350	96,6	878	98,3
Celje	1485	95,9	945	96,8
Cerknica	1247	86,6	813	87,0
Črnomelj	1182	95,6	785	95,4
Domžale	1367	90,9	875	93,4
Dravograd	1282	96,0	837	98,0
Gornja Radgona	1244	94,2	812	95,1
Grosuplje	1355	98,9	878	100,7
Hrastnik	1233	97,1	793	98,1
Idrija	1325	79,3	866	80,9
Ilirska Bistrica	1257	94,9	823	95,8
Izola/Isola	1419	98,0	896	98,4
Jesenice	1426	98,8	913	99,5
Kamnik	1255	97,4	819	98,7
Kočevje	1193	94,2	782	95,7
Koper/Capodistria	1566	87,8	981	89,0
Kranj	1578	98,0	994	98,8
Krško	1394	94,5	895	95,4
Laško	1517	112,6	978	114,5
Lenart	1240	99,5	815	100,5
Lendava/Lendva	1252	92,0	817	93,8
Litija	1225	96,4	800	97,4
Ljubljana	1804	92,7	1101	94,3
Ljutomer	1250	101,5	818	102,4
Logatec	1233	97,7	808	98,7
Maribor	1448	96,5	923	98,2
Metlika	1130	96,3	743	97,4
Mozirje	1161	98,2	769	98,8
Murska Sobota	1247	95,6	812	96,7
Nova Gorica	1597	100,8	1000	101,5
Novo mesto	1532	95,6	968	96,7
Ormož	1146	96,0	754	97,4
Pesnica	1299	100,4	845	101,2
Piran/Pirano	1597	96,8	994	97,0
Postojna	1424	95,6	916	96,2
Ptuj	1223	98,9	798	100,0
Radlje ob Dravi	1145	98,3	756	99,3
Radovljica	1317	98,7	854	99,9
Ravne na Koroškem	1339	97,7	865	99,3
Ribnica	1256	97,0	824	98,3
Ruše	1334	100,5	860	100,6
Sevnica	1164	94,4	771	95,4
Sežana	1415	96,6	915	98,3
Slovenj Gradec	1277	98,7	827	99,5
Slovenska Bistrica	1335	102,2	863	102,4
Slovenske Konjice	1245	97,9	812	98,9
Šentjur pri Celju	1275	101,6	831	102,5
Škofja Loka	1300	97,2	850	98,2
Šmarje pri Jelšah	1171	105,4	772	106,2
Tolmin	1245	99,0	818	99,8
Trbovlje	1476	91,5	950	92,7
Trebnje	1248	97,7	812	98,3
Trzin	1178	101,6	772	102,4
Velenje	1400	98,8	903	99,7
Vrhnika	1194	95,2	781	96,5
Zagorje ob Savi	1318	96,6	848	97,8
Žalec	1226	96,1	800	97,2

3.7 Povprečne bruto in neto plače na uro po občinah, Slovenija, januar 2004

Average gross and net earnings per hour by municipalities, Slovenia, January 2004

Občine Municipalities	Bruto plače/Gross earnings		Neto plače/Net earnings	
	SIT	Indeksi/Indices	SIT	Indeksi/Indices
	I 04	$\frac{I\ 04}{XII\ 03}$	I 04	$\frac{I\ 04}{XII\ 03}$
Slovenija/Slovenia	1489	95,3	942	96,6
Ajdovščina	1333	99,1	870	99,9
Beltinci	1198	92,1	787	92,4
Benedikt	1430	100,3	933	101,4
Bistrica ob Sotli	1143	93,0	758	94,4
Bled	1381	97,6	889	98,8
Bloke	1359	93,5	890	94,3
Bohinj	1092	99,1	737	99,7
Borovnica	1390	97,5	913	98,3
Bovec	1191	90,9	778	92,0
Braslovče	1244	101,5	812	102,9
Brda	1421	100,4	925	101,1
Brezovica	1297	98,9	852	100,1
Brežice	1350	96,6	878	98,3
Cankova	1318	100,8	869	101,9
Celje	1499	95,5	951	96,5
Cerklje na Gorenjskem	2105	94,2	1254	96,9
Cerknica	1191	97,2	779	98,0
Cerkno	1209	100,2	817	101,2
Cerkvenjak	1571	96,4	1015	97,1
Črenšovci	1108	98,3	738	99,1
Črna na Koroškem	1416	100,6	916	101,9
Črnomelj	1197	95,4	795	95,4
Destričnik	1283	98,8	831	100,0
Divača	1484	103,3	964	104,8
Dobje	1413	101,3	915	101,2
Dobrepolje	1136	100,2	756	101,2
Dobrna	1352	101,8	875	104,7
Dobrova-Polhov Gradec	1273	100,7	823	101,0
Dobrovnik	1637	104,5	1063	107,4
Dol pri Ljubljani	1754	100,2	1066	101,8
Dolenjske Toplice	1416	95,4	896	95,4
Domžale	1370	94,6	882	95,9
Dornava	1467	95,1	966	97,6
Dravograd	1282	96,0	837	98,0
Duplek	1384	97,2	897	98,7
Gorenja vas-Poljane	1332	94,2	872	94,3
Gorišnica	1318	93,4	873	95,4
Gornja Radgona	1218	94,0	795	94,8
Gornji Grad	1199	99,8	793	100,5
Gornji Petrovci	846	101,8	583	103,2
Grad	1116	102,7	738	102,6
Grosuplje	1362	99,3	876	99,9
Hajdina	1120	94,2	745	96,0
Hoče-Slivnica	1291	98,6	833	99,2
Hodoš	1705	101,3	1103	101,9
Horjul	1339	98,0	877	98,8
Hrastnik	1233	97,1	793	98,1
Hrpelje-Kozina	1432	92,9	919	95,2
Idrija	1370	73,9	884	75,4
Ig	1292	88,9	810	88,2
Ilirska Bistrica	1257	94,9	823	95,8
Ivančna Gorica	1401	98,0	914	102,0
Izola/Isola	1419	98,0	896	98,4
Jesenice	1404	98,3	902	99,1
Jezerško	1543	79,4	945	76,3
Juršinci	1485	96,6	979	97,7
Kamnik	1272	97,6	830	98,9
Kanal	1420	102,2	913	103,2
Kidričevo	995	98,3	659	99,5
Kobarid	1231	103,6	811	104,2
Kobilje	1081	101,0	712	101,1
Kočevje	1197	94,0	784	95,5
Komen	1313	103,0	852	103,5

3.7 Povprečne bruto in neto plače na uro po občinah, Slovenija, januar 2004 (nadaljevanje)
Average gross and net earnings per hour by municipalities, Slovenia, January 2004 (continued)

Občine Municipalities	Bruto plače/Gross earnings		Neto plače/Net earnings	
	SIT	Indeksi/Indices	SIT	Indeksi/Indices
	I 04	$\frac{I\ 04}{XII\ 03}$	I 04	$\frac{I\ 43}{XII\ 03}$
Komenda	1051	95,4	695	96,4
Koper/Capodistria	1566	87,8	981	89,0
Kostel	1289	90,4	836	92,9
Kozje	1134	115,8	753	115,1
Kranj	1568	99,5	991	100,3
Kranjska Gora	1567	104,3	982	104,4
Križevci	1436	101,3	930	101,4
Krško	1394	94,5	895	95,4
Kungota	1229	100,9	797	101,5
Kuzma	1272	98,1	837	99,2
Laško	1621	116,1	1039	118,3
Lenart	1218	99,3	802	100,3
Lendava/Lendva	1338	89,7	865	91,8
Litija	1237	97,5	806	98,7
Ljubljana	1824	92,6	1111	94,2
Ljubno	1075	99,9	715	99,7
Ljutomer	1210	101,4	794	102,3
Logatec	1233	97,7	808	98,7
Loška dolina	1319	74,6	856	74,8
Loški Potok	1288	100,5	852	101,8
Lovrenc na Pohorju	1087	98,2	725	99,2
Luče	1299	99,8	850	101,0
Lukovica	1283	101,7	830	103,0
Majšperk	870	101,6	604	101,2
Maribor	1457	96,7	928	98,4
Markovci	1412	98,6	905	99,8
Medvode	1402	91,2	900	92,9
Mengeš	1508	75,3	948	81,2
Metlika	1116	96,1	734	97,2
Mežica	1173	99,5	761	100,3
Miklavž na Dravskem polju	1269	93,7	825	94,7
Miren-Kostanjevica	1188	102,6	775	103,2
Mirna Peč	1429	100,2	900	98,4
Mislinja	1191	97,9	788	100,8
Moravče	1401	96,8	931	98,4
Moravske Toplice	1291	99,1	848	99,3
Mozirje	1424	97,7	928	98,4
Murska Sobota	1248	95,0	811	96,2
Muta	1149	98,7	758	99,9
Naklo	1408	87,1	897	86,6
Nazarje	1088	97,8	725	98,4
Nova Gorica	1672	100,9	1037	101,5
Novo mesto	1565	95,8	986	97,0
Odranci	1536	84,3	996	89,3
Oplotnica	1294	99,8	845	100,6
Ormož	1146	96,0	754	97,4
Osilnica	963	107,1	641	107,0
Pesnica	1233	100,6	805	101,8
Piran/Pirano	1598	96,9	994	97,0
Pivka	1252	98,9	813	99,6
Podčetrtek	1240	103,4	808	103,6
Podlehnik	1483	99,9	970	100,7
Podvelka	1204	90,1	789	91,4
Polzela	986	96,7	661	97,5
Postojna	1471	94,8	944	95,4
Prebold	1052	94,8	695	96,5
Preddvor	1208	100,3	795	100,5
Prevalje	1305	85,3	830	89,2
Ptuj	1301	99,3	843	100,4
Puconci	1364	98,0	879	98,9
Rače-Fram	1421	78,6	907	80,1
Radeče	1176	99,3	776	99,9
Radenci	1332	94,7	866	95,5
Radlje ob Dravi	1094	98,7	727	100,0
Radovljica	1321	99,4	855	100,7

3.7 Povprečne bruto in neto plače na uro po občinah, Slovenija, januar 2004 (nadaljevanje)
Average gross and net earnings per hour by municipalities, Slovenia, January 2004 (continued)

Občine Municipalities	Bruto plače/Gross earnings		Neto plače/Net earnings	
	SIT	Indeksi/Indices	SIT	Indeksi/Indices
	I 04	$\frac{I\ 04}{XII\ 03}$	I 04	$\frac{I\ 04}{XII\ 03}$
Ravne na Koroškem	1390	101,7	901	102,4
Razkrižje	1507	103,0	973	103,6
Ribnica	1260	96,4	827	97,8
Ribnica na Pohorju	1280	124,0	823	122,1
Rogaška Slatina	1105	110,8	731	111,4
Rogašovci	1343	98,2	879	99,4
Rogatec	1170	101,9	782	103,2
Ruše	1381	103,5	886	102,8
Selnica ob Dravi	1363	93,7	876	95,3
Semič	1139	96,6	758	95,6
Sevnica	1164	94,4	771	95,4
Sežana	1406	95,1	909	96,8
Slovenj Gradec	1281	98,7	829	99,4
Slovenska Bistrica	1336	102,3	864	102,5
Slovenske Konjice	1245	98,6	812	99,8
Sodražica	1209	98,8	786	99,6
Solčava	1170	100,3	774	100,9
Štarše	1535	83,7	990	85,7
Sveta Ana	1878	110,3	1210	112,1
Sveti Andraž v Slov. goricah	1556	95,2	976	95,9
Sveti Jurij	1237	97,3	818	97,8
Šalovci	1518	93,8	986	95,6
Šempeter-Vrtojba	1504	99,6	957	100,8
Šenčur	1423	99,9	909	100,6
Šentilj	1331	100,1	866	100,8
Šentjernej	1179	92,8	773	93,8
Šentjur pri Celju	1272	101,7	829	102,5
Škocjan	1351	84,5	870	88,1
Škofja Loka	1319	98,6	858	99,3
Škofljica	1266	99,6	830	100,6
Šmarje pri Jelšah	1411	94,3	915	95,4
Šmartno ob Paki	1194	97,9	787	98,7
Šmartno pri Litiji	1181	92,3	780	93,2
Šoštanj	1444	94,8	916	95,9
Štore	1274	100,6	839	101,1
Tabor	1388	99,9	911	101,2
Tišina	1550	100,8	985	99,2
Tolmin	1265	100,6	831	101,2
Trbovlje	1476	91,5	950	92,7
Trebnje	1248	97,7	812	98,3
Trnovska vas	1449	98,2	963	99,5
Trzin	1285	95,6	819	97,2
Tržič	1178	101,6	772	102,4
Turnišče	868	106,0	603	105,2
Velenje	1398	99,3	903	100,1
Velika Polana	918	102,9	627	104,8
Velike Lašče	1273	99,0	822	99,3
Veržej	1487	101,0	965	101,9
Videm	1359	96,8	877	97,1
Vipava	1283	100,3	849	101,6
Vitanje	1154	101,9	766	102,1
Vodice	1359	95,5	881	96,5
Vojnik	1531	98,8	978	100,2
Vransko	1309	99,8	851	99,9
Vrhnika	1178	95,0	770	96,4
Vuzenica	1257	96,9	826	98,0
Zagorje ob Savi	1318	96,6	848	97,8
Zavrč	1487	106,1	972	106,6
Zreče	1251	97,1	814	97,8
Žalec	1303	95,7	844	96,8
Železniki	1261	93,5	833	96,1
Žetale	1538	100,0	991	100,4
Žiri	1259	97,2	826	97,6
Žirovnica	1422	89,5	919	89,1
Žužemberk	1218	98,1	801	98,4

4. POKOJNINE, SLOVENIJA, JANUAR 2004 (Vir: Zavod za pokojninsko in invalidsko zavarovanje Slovenije)
PENSIONS, SLOVENIA, JANUARY 2004 (Source: Institute for Pension and Disability Insurance of Slovenia)

4.1 Povprečne mesečne pokojnine po vrstah pokojnin, januar 2004

Average monthly pensions by type of pensions, January 2004

Vrsta pokojnine	SIT		Indeksi / Indices				Type of pension
	XII 03	I 04	nominalni / nominal		realni / real		
			$\frac{I\ 04}{XII\ 03}$	$\frac{I\ 04}{I\ 03}$	$\frac{I\ 04}{XII\ 03}$	$\frac{I\ 04}{I\ 03}$	
BRUTO	105022	105098	100,1	106,6	99,7	102,5	GROSS
Starostna	115940	115999	100,1	106,5	99,7	102,4	Old-age
Invalidska	93413	93438	100,0	106,3	99,6	102,2	Disability
Družinska	80823	80811	100,0	106,3	99,6	102,3	Survivors'
NETO	104423	104626	100,2	106,6	99,8	102,5	NETO
Starostna	115066	115305	100,2	106,5	99,8	102,4	Old-age
Invalidska	93173	93253	100,1	106,3	99,7	102,2	Disability
Družinska	80757	80769	100,0	106,3	99,6	102,3	Survivors'

5. MINIMALNA PLAČA

Ministrstvo za delo, družino in socialne zadeve je na podlagi 6. in 7. člena Zakona o minimalni plači, o načinu usklajevanja plač in o regresu za letni dopust v obdobju 1999-2001 (Ur. l. RS, št. 39/99, 33/01 in 48/01) v Uradnem listu Republike Slovenije št. 124/03 objavilo podatek o minimalni plači za december 2003.

Minimalna plača za mesec december 2003 in nadaljnje mesece je 111 484 SIT.

6. ZAJAMČENI OSEBNI DOHODEK

Vlada Republike Slovenije je v Uradnem listu Republike Slovenije št. 127/03 izdala Sklep o uskladitvi zajamčenega osebnega dohodka.

Zajamčeni osebni dohodek je dohodek, ki se uporablja za izračunavanje socialnih transferjev; od vključno decembra 2003 znaša 52 699 SIT.

5. MINIMUM WAGE

On the basis of Articles 6 and 7 of the Act Regulating the Minimum Wage, the Method of Wages Adjustment and Reimbursement for Annual Leave in the Period from 1999 to 2001 (Official Journal of the RS No. 39/99, 33/01 and 48/01) the Ministry of Labour, Family and Social Affairs published in the Official Journal of the RS (No. 124/03) the minimum wage for December 2003.

For December 2003 and subsequent months the minimum wage is SIT 111 484.

6. GUARANTEED PERSONAL INCOME

Government of the Republic of Slovenia issued in Official Journal of the RS (No. 127/03) the Decree on Adjusting the Guaranteed Personal Income.

The guaranteed personal income is income used for calculating social transfers. From December 2003 inclusive and on it is SIT 52,699.

STATISTIČNA ZNAMENJA

- ni pojava
- ... ni podatka
- . zelo nenatančna ocena, vendar različna od nič
- ∅ povprečje
- ← zajeto s podatkom v smeri puščice
- * popravljen podatek
- 0 podatek je manjši od 0,5 dane merske enote
- 0,0 podatek je manjši od 0,05 dane merske enote
- + in več (let, članov, ...)
- 1) označba za opombo pod tabelo
- () nezadostno preverjen ali ocenjen podatek
- z podatek zaradi zaupnosti ni objavljen

STATISTICAL SIGNS

- no occurrence of event
- ... data not available
- . not zero but extremely inaccurate estimation
- ∅ average
- ← covered in the direction of the arrow
- * corrected data
- 0 value not zero but less than 0,5 of the unit used
- 0,0 value not zero but less than 0,05 of the unit used
- + and more (years, members,...)
- 1) footnote
- () incomplete or estimated data
- z data not published because of confidentiality



METODOLOŠKA POJASNILA

Namen statističnega raziskovanja

Mesečno raziskovanje o osebah, zaposlenih v podjetjih, družbah in organizacijah ter njihovih plačah, daje vpogled v višino in gibanje povprečnih mesečnih plač v slovenskem gospodarstvu. Podatki so pomemben vir za vodenje politike plač, pri kolektivnih pogajanjih in za računanje različnih socialnih prejemkov.

Enota opazovanja

Enota opazovanja so podjetje, družba ali organizacija oziroma njihove enote v sestavi, ki so registrirane za opravljanje dejavnosti na ozemlju Republike Slovenije in zasebne, če zaposlujejo najmanj tri osebe.

Viri

Vir podatkov o plačah je mesečno raziskovanje Mesečno poročilo o plačah in zaposlenih osebah v podjetjih, družbah in organizacijah (ZAP/M).

Zajetje

V statistično raziskovanje Mesečno poročilo o plačah in zaposlenih osebah v podjetjih, družbah in organizacijah (ZAP/M) so vključene zaposlene osebe s pogodbami o zaposlitvi v podjetjih, družbah in organizacijah (če delajo po pogodbah o delu ali avtorskih pogodbah, jih ne upoštevamo). Vključena niso zasebna podjetja z enim ali dvema zaposlenima osebama, samostojni podjetniki posamezniki in pri njih zaposlene osebe, osebe, ki opravljajo poklicno dejavnost, in kmetje.

Od leta 1977 zbiramo podatke po teritorialnem načelu in čistih dejavnostih. Od leta 1992 so v raziskovanje vključena zasebna podjetja razen tistih z eno ali dvema zaposlenima osebama ter oborožene sile, od leta 1993 pa tudi policija. Upoštevane so vse zaposlene osebe, ne glede na to, ali delajo za določen ali nedoločen čas, polni delovni čas ali delovni čas, krajši od polnega.

Način zbiranja podatkov

Podatke zbiramo z mesečnimi poročili "Mesečno poročilo o plačah in zaposlenih osebah v podjetjih, družbah in organizacijah" (ZAP/M), ki jih morajo podjetja, družbe in organizacije na podlagi Zakona o državni statistiki (Uradni list Republike Slovenije št. 45/95 in št. 9/01) ter Letnega programa statističnih raziskovanj (Uradni list RS, št. 111/02) mesečno izpolnjevati.

Definicije

Bruto plača so izplačila zaposlenih oseb za delo v polnem delovnem času in delovnem času, krajšem in daljšem od polnega. Zajemajo tudi vsa druga izplačila, ki se oblikujejo na tej osnovi: nadomestila za letni dopust, plačani dopust do 7 dni, državne praznike, bolniške odsotnosti do 30 dni, za strokovno izobraževanje, zastoje pri delu brez krivde zaposlenih oseb, plačane odsotnosti ipd., zaostala izplačila plač in nadomestila plač za predhodne mesece, prejemke za minulo delo, stimulative dodatke, nagrade, premije ter prejemke po periodičnem obračunu in zaključnem računu. **Bruto plače ne vsebujejo** nadomestil, ki ne bremenijo podjetja, družbe oziroma organizacije (refundacije): nadomestil porodniške odsotnosti, bolniških odsotnosti, daljših od 30 dni, pripravnštva, ki ga

METHODOLOGICAL EXPLANATIONS

Purpose of the statistical survey

The monthly survey on persons in paid employment in enterprises, companies and organisations and on their earnings provides an insight into the amount of average monthly earnings and their changes in Slovenian economy. These data are an important source for earnings policy making, for collective negotiations and for calculating various social receipts.

Observation unit

Observation units are enterprises, companies, organisations or their units registered for performing activity in the Republic of Slovenia and private with at least three persons in paid employment.

Sources

The source of data on earnings is the Monthly Report on Earnings and Persons in Paid Employment in Enterprises, Companies and Organisations (ZAP/M).

Coverage

The statistical survey Monthly Report on Earnings and Persons in Paid Employment in Enterprises, Companies and Organisations (ZAP/M) covers persons employed in enterprises, companies and organisations who signed employment contracts (contract work is not taken into consideration). Private enterprises with one or two persons in paid employment, individual private entrepreneurs and persons employed by them, own account workers and farmers are not covered.

Since 1977 we have collected data according to the territorial principle and by kind of activity. Private enterprises with at least three persons in paid employment and members of the armed forces were included in 1992, while the police were included in 1993. All persons in paid employment, employed for fixed or unspecified period of time, irrespective of whether they work full time or part time, are taken into consideration.

Methods of data collection

Data are collected with the Monthly Report on Earnings and Persons in Paid Employment in Enterprises, Companies and Organisations (ZAP/M), which enterprises, companies and organisations have to fill in every month on the basis of the Law on National Statistics Act (Official Journal of the Republic of Slovenia, No. 45/95 and No 9/01) and Annual Program of the Statistical Surveys (Official Journal of the Republic of Slovenia, No. 111/02).

Definitions

Gross earnings are payments paid out to persons in paid employment for working full time, part time or overtime. They also cover all other payments set out on this basis: income for overtime, supplements for annual leave, paid leave up to 7 days, national holidays, sickness pay for up to 30 days, job training, slowdown through no fault of the persons in paid employment, paid absence and similar, earnings and supplements of earnings for previous months, income for past work, incentive bonuses, awards, premiums, and bonuses after periodic and final accounts. **Gross earnings do not include** supplements of earnings which are not against the account of the enterprise or company (reimbursement): maternity leave, sick leave over 30 days, traineeship paid for by the National

plačuje Zavod Republike Slovenije za zaposlovanje, dodatkov za nego, invalidnin, nadomestil za opravljanje državljskih dolžnosti (vojaške vaje, vaje civilne zaščite itd.) ter izplačil, ki bremenijo materialne stroške, kot na primer povračila stroškov za prevoz na delo in z dela, nadomestila za prehrano, za službena potovanja, za terenske dodatke, dnevnice in nočnine, za izplačila po avtorski pogodbi, pogodbi o delu itd., izplačil iz sklada skupne porabe (regresa, jubilejnih nagrad, odpravnin itd.) in plač, ki so bile izplačane zaposlenim osebam kot lastninski deleži. Za izplačilo plače se ne upoštevajo tudi premije, ki jih za zaposlene osebe vplačuje delodajalec za prostovoljno dodatno pokojninsko zavarovanje. Ne upoštevajo se tudi tisti prejemki iz dela in od povračil stroškov v zvezi z delom, ki presegajo s predpisom vlade določen znesek teh prejemkov, od katerih je potrebno na podlagi Zakona o spremembah in dopolnitvah zakona o prispevkih za socialno varnost (Ur. l. RS št. 3/98) plačevati prispevke za socialno varnost. Prav tako ne vsebujejo plač delavcev, ki so vključeni v javna dela in imajo določen del plače refundiran s strani Zavoda Republike Slovenije za zaposlovanje.

Neto plača je bruto plača, zmanjšana za prispevke za socialno varnost in akontacijo davka od osebnih prejemkov.

Zaostala izplačila in nadomestila so bruto plače in nadomestila bruto plač za predhodne mesece, bruto plače po periodičnem obračunu in zaključnem računu in druga zaostala izplačila in zaostala nadomestila ter trinajsta plača.

13. plača je plača, ki je opredeljena v kolektivni pogodbi ali notranjem aktu podjetja in se izplačuje navadno na koncu koledarskega leta. Vsebuje bruto zneske izplačanih 13. plač, božičnic, novoletnic ali kakor koli drugače imenovanih plač, izplačanih poleg redno izplačane plače. Plačilo 13. plače za delodajalca ni obvezno.

Bruto plača za nadure vsebuje temeljni znesek in dodatek za nadurno delo.

Število plačanih ur je število ur, za katere so zaposlene osebe prejele plačo, ki bremeni podjetje, družbo ali organizacijo. **Plačane ure vsebujejo** opravljene ure (ure, opravljene v polnem delovnem času in delovnem času, krajšem ali daljšem od polnega), neopravljene ure (dopust, prazniki, bolniške odsotnosti do 30 dni, druge plačane neopravljene ure). **Plačane ure ne vsebujejo:** ur, ki so jih opravili delavci kot javna dela, refundiranih ur (ur porodniške odsotnosti, ur nege, refundiranih ur bolniških odsotnosti, refundiranih ur pripravnikov in invalidov).

Povprečna mesečna plača je povprečni znesek, ki ga kot plačilo za mesec dela prejmejo zaposlene osebe v podjetju, družbi ali organizaciji.

Indeks nominalnih plač računamo iz podatkov o povprečnih mesečnih plačah.

Indeks realnih plač je razmerje med indeksom nominalnih plač in indeksom cen življenjskih potrebščin za isto obdobje.

Pokojnina je redni mesečni prejemek iz naslova pokojninskega zavarovanja v obdobju starosti, v primeru invalidnosti ali smrti zavarovanca.

Employment Office Service of Slovenia, disability benefits, performing of civic duties, supplements for military exercises, national guard, etc. They also do not cover payments against the account of material costs, such as reimbursement of expenses for coming to work and leaving it, food money, reimbursement of travel expenses for business trips, fieldwork bonuses, daily allowances, overnight stays, royalties, contract work, etc., payments from the Common Consumption Fund (annual leave reimbursement, jubilee rewards, indemnity money, etc.), and earnings paid out to persons in paid employment as ownership shares. Premiums for additional voluntary pension insurance paid by employers for their employees are not considered to be earnings. Also not covered is income from work and from reimbursement connected with work which exceeds the amount prescribed by the Government for this purpose and from which social security contributions have to be paid in accordance with the Law on Changes and Supplements of the Law Act Amending the Social Security Contributions Act (Official Journal of the Republic of Slovenia, No. 3/98). Also not covered are earnings of workers in employment promotion schemes.

Net earnings are gross earnings less social security contributions and advance on income tax.

Overdue payments and supplements are gross earnings and supplements of gross earnings for previous months, gross earnings by the periodical and final accounts, other overdue payments and supplements, and 13th or 14th month payments.

13th or 14th month of payments are payments defined in the collective agreement or internal documents of the enterprise and are usually paid out at the end of the calendar year. The average 13th or 14th month payments include gross amounts of paid out 13th and 14th month payments, Christmas bonuses, New Year bonuses or other payments paid in addition to the regular monthly earnings. However, employers are by no means obliged to pay 13th or 14th month payments.

Gross earnings for overtime include the basic amount and the overtime bonus.

The number of paid hours is the number of hours for which persons in paid employment received earnings from the company, enterprise or organisation. **Paid hours include** hours worked (hours worked during the regular working hours and overtime), and hours not worked (leave, holidays, sick leave which is not reimbursed, other paid hours not worked). **Paid hours do not include** hours of workers in employment promotion schemes, reimbursed hours (maternity leave, reimbursed sick leave, reimbursed hours of trainees and the disabled).

Average monthly earnings are average amounts received by the persons in paid employment in enterprises, companies and organisations for the related month.

The index of nominal earnings is calculated from data on average monthly earnings.

The index of real earnings represents the ratio between the index of nominal earnings and the consumer prices index.

Pension is regular monthly income from pension insurance in case of old age, disability or death.

Povprečna mesečna pokojnina je povprečni prejeti znesek, ki ga za mesec prejmejo uživalci pokojnin, ki jim je bila pravica do pokojnine priznana v Sloveniji. Med prejemniki niso upoštevani prejemniki vojaških pokojnin, akontacij pokojnin in dodatkov k pokojninam, ki jim je bila ta pravica priznana v drugih republikah nekdanje Jugoslavije. Zneski povprečnih mesečnih pokojnin vsebujejo tudi varstveni dodatek.

Pokojnina z varstvenim dodatkom je znesek čiste pokojnine in dodatka za socialno varnost, ki ga imenujemo varstveni dodatek. Pravico do varstvenega dodatka imajo uživalci starostnih, invalidskih in družinskih pokojnin, ki nimajo polne pokojninske dobe in katerih znesek pokojnine ne dosega zajemčenega zneska najnižje pokojnine za polno pokojninsko dobo, če skupaj z družinskimi člani nimajo dohodkov, ki bi zadoščali za preživetje.

Neto pokojnine so bruto pokojnine, zmanjšane za davek od osebnih prejemkov.

Minimalna plača pripada zaposlenemu delavcu, za opravljeno delo v polnem ali z njim izenačenem delovnem času, določenem z zakonom, kolektivno pogodbo ali splošnim aktom delodajalca.

Zajamčeni osebni dohodek je dohodek, ki je iz dela zajamčen vsakemu delavcu najmanj v višini, ki mu zagotavlja materialno in socialno varnost.

Objavljanje rezultatov

mesečno:

- Statistične informacije - prva skrajšana objava (15. v mescu)
- Statistične informacije. Trg dela. Plače in pokojnine
- Mesečni statistični pregled
- Nekateri pomembnejši podatki Republike Slovenije

letno:

- Statistični letopis
- Rezultati raziskovanj
- Slovenija v številkah

Opozorilo:

S 1. januarjem 2003 smo prenehali objavljati podatke po izpostavah. Vsi podatki dosedanjih izpostav upravne enote Ljubljana (Bežigrad, Center, Moste-Polje, Šiška in Vič-Rudnik) so sedaj preračunani in objavljeni skupaj za enotno upravno enoto Ljubljana.

Obvestilo!

Skladno z uredbo Vlade Republike Slovenije (Ur. l. RS, št. 56/98) smo s 1. januarjem 2004 pričeli objavljati podatke po standardni klasifikaciji institucionalnih sektorjev (SKIS). Ta klasifikacija se uporablja kot nacionalni standard za standardizacijo definicij s področja sektorske strukture gospodarstva in za razvrščanje posameznih institucionalnih enot v institucionalne sektorje, podsektorje in skupine enot, ki sestavljajo celotno gospodarstvo države, za potrebe različnih uradnih in drugih administrativnih zbirk podatkov (evidence, registri, zbirke podatkov itd.) ter za potrebe statistike in analitike ter zagotavljanja notranje in zunanje primerljivosti.

SKIS določa naslednje institucionalne sektorje: nefinančne družbe, finančne družbe, država in ostalo (neprofitni izvajalci storitev gospodinjstvom in gospodinjstva).

Average monthly pension is the average amount of money received monthly by recipients of pensions whose status was acknowledged in the Republic of Slovenia. Recipients of military pensions, advance payments of pensions and supplements to pensions whose status was acknowledged in other republics of former Yugoslavia are not taken into consideration. Amounts of average monthly pensions include care supplement.

Pension with care supplement is the sum of the net pension and the social security supplement, which is called care supplement. Recipients of old-age, disability and family pensions who do not have the full retirement age and whose pensions are lower than the guaranteed amount of the lowest pension for full retirement age have the right to the care supplement if together with their family members they do not have income which would provide for their living..

Net pension is gross pension less income tax.

Minimum wage is an amount that belongs a person in paid employment for working full time or time equal to full time, defined by the law, collective agreement or employer's common act.

Guaranteed personal income is income guaranteed to every person in paid employment to assure material and social safety.

Publishing

Monthly:

- First Release (on the 15th day of the month)
- Rapid Reports. Labour Market. Wages and Pensions
- Monthly Statistical Review
- Some Important Data of the Republic of Slovenia

Yearly:

- Statistical Yearbook
- Results of Surveys
- Slovenia in Figures

Warning:

Since January 1st 2003 data by branch offices of the administrative unit Ljubljana are not published separated anymore. The data of the former branch offices of administrative unit Ljubljana (Bežigrad, Center, Moste-Polje, Šiška and Vič-Rudnik) are calculated now and published together as administrative unit Ljubljana.

Notice!

In accordance with the Government regulation (OJ RS, No. 56/98), on 1 January 2004 we started publishing data according to the Standard Classification of Institutional Sectors. This classification is used as a national standard for standardising definitions from the field of sectoral structure of the economy, for classifying individual institutional units into institutional sectors, subsectors and groups of units composing the entire economy in the country, for the needs of various official and other administrative data collections (records, registers, data collections, etc.), for the needs of statistics and analyses as well as for providing internal and external comparability.

The classification defines the following institutional sectors: non-financial corporations, financial corporations, general government and other (non-profit institutions serving households and households).

KOMENTAR

Povprečna mesečna bruto plača na zaposleno osebo v podjetjih, družbah in organizacijah v Sloveniji za januar 2004 je znašala 258 224 SIT; to je nominalno za 7,0 %, realno pa za 7,4 % manj, kot je znašalo za predhodni mesec. Povprečna mesečna neto plača je znašala 163 301 SIT.

V kmetijskih dejavnostih je bila povprečna mesečna bruto plača na zaposleno osebo za januar 2004 nižje kot v decembru 2003 za 7,2 odstotka, tako da je znašala 212 678 SIT, v nekmetijskih dejavnostih (razen storitvenih) je bila nižja za 7,3 odstotka in je znašala 220 752 SIT, v storitvenih dejavnostih pa je bila povprečna mesečna bruto plača od decembrske nižja za 6,9 odstotka, in je znašala 286 373 SIT.

Povprečna mesečna bruto plača na zaposleno osebo za januar 2004 se je v primerjavi s plačo za december 2003 povečala v treh dejavnostih, izmed teh najbolj v dejavnosti pridobivanje črnega, rjavega premoga, lignita, šote (za 6,0 % in je znašala 331 014 SIT), v eni (proizvodnja kovin) se ni spremenila, v 50 dejavnostih pa je padla, in sicer najbolj v dejavnosti pošta in telekomunikacije (za 26,8 %, znašala je 329 576 SIT). Za štiri dejavnosti podatki zaradi zaupnosti niso objavljeni.

Največjo povprečno mesečno bruto plačo za januar 2004 so imeli v dejavnosti zračni promet, in sicer 586 781 SIT (za 7,8 % manj kot za predhodni mesec), najmanjšo, znašala je 141 447 SIT, pa v dejavnosti proizvodnja oblačil; strojenje, dodelava krzna (za 5,0 % manj kot mesec prej).

Povprečna mesečna bruto plača na zaposleno osebo za januar 2004 se je v primerjavi s plačo za december 2003 znižala v vseh statističnih regijah, najbolj v obalno-kraški (za 11,0 %). Največjo povprečno mesečno bruto plačo na zaposleno osebo so imeli v osrednjeslovenski, in sicer 297 208 SIT, to je za 9,2 % manj kot v predhodnem mesecu, najmanjšo pa v pomurski statistični regiji, (213 976 SIT oziroma za 8,0 % manj kot v predhodnem mesecu).

Iz pregleda plač po upravnih enotah vidimo, da je bila največja povprečna mesečna bruto plača na zaposleno osebo za januar 2004 izplačana zaposlenim osebam v podjetjih, družbah in organizacijah v upravni enoti Ljubljana, in sicer 312 673 SIT (za 9,4 % manj kot za predhodni mesec), najmanjša pa v upravni enoti Ormož, in sicer 196 199 SIT (za 7,7 % manj kot predhodni mesec).

Povprečna mesečna bruto plača za januar 2004 se je v primerjavi s plačo za december 2003 povečala v 24 občinah, v 169 občinah pa je bila nižja. Najbolj se je povečala v občini Ribnica na Pohorju (za 23,1 % in je tako znašala 223 095 SIT), najbolj zmanjšala pa v občini Loška dolina (za 28,7 %, in je znašala 231 120 SIT). Iz pregleda plač po občinah vidimo, da je bila največja povprečna mesečna bruto plača za januar 2004 izplačana v občini Cerklje na Gorenjskem, in sicer 369 869 SIT (za 8,5 % manj kot v predhodnem mesecu), najmanjša pa v občini Gornji Petrovci, in sicer 140 419 SIT, kar je za 10,1 % manj kot v predhodnem mesecu.

V Sloveniji je bilo januarja 2004 povprečno 173 plačanih ur (za 2,8 % manj kot v predhodnem mesecu). Največ so jih imeli v dejavnosti oskrba z elektriko, plinom, paro, toplo vodo, in sicer 183 (za 3,7 % manj kot v predhodnem mesecu), najmanj, 167, pa v dejavnosti izobraževanje (za 1,2 % manj kot v predhodnem mesecu).

Povprečna mesečna bruto plača za plačano uro je januarja 2004 znašala

COMMENT

For January 2004 average monthly gross earnings per person in paid employment in enterprises, companies and organisations in Slovenia amounted to SIT 258,224, which is nominally by 7.0% and really by 7.4% less than in the previous month. Average monthly net earnings for January 2004 amounted to SIT 163,301.

In comparison with the previous month, in January 2004 average monthly gross earnings per person in paid employment in agriculture decreased by 7.2% (they amounted to SIT 212,678). In industry they decreased by 7.3% and amounted to SIT 220,752, while in services they decreased by 6.9% and amounted to SIT 286,373.

In comparison with the previous month, in January 2004 average monthly gross earnings per person in paid employment increased in three activities, the most in mining of coal & lignite; extraction of peat (by 6.0%, they amounted to SIT 331,014), in one (manufacture of basic metals) they were unchanged, while in the other 50 activities they decreased, the most in post and telecommunications (by 26.8%, they amounted to SIT 329,576).

The highest average monthly gross earnings per person in paid employment in January 2004 were paid in air transport (SIT 586,781 or 7.8% less than in the previous month) and the lowest in manufacturing of wearing apparel; dressing of fur (SIT 141,447 or 5.0% less than for the previous month).

In comparison with the previous month, for January 2004 average monthly gross earnings decreased in all statistical regions, the most in Obalno-kraška region - by 11.0%. The highest average monthly gross earnings per person in paid employment were paid in Osrednjeslovenska region (SIT 297,208 or 9.2% less than in the previous month), while the lowest were paid in Pomurska region (SIT 213,976 or 8.0% less than for the previous month).

Review of earnings by administrative units shows that for January 2004 the highest average monthly gross earnings were paid in the administrative unit Ljubljana (SIT 312,673 or 9.4% less than for the previous month), while the lowest were paid in the administrative unit Ormož (SIT 196,199 or 7.7% less than for the previous month).

In comparison with the previous month, average monthly gross earnings in January 2004 increased in 24 municipalities, while in the other 169 municipalities they decreased. The highest growth was registered in municipality Ribnica na Pohorju (by 23.1%, amounting to SIT 223,095) and the greatest fall in municipality Loška dolina (by 28.7%, amounting to SIT 231,120). The highest average monthly gross earnings for January 2004 were paid in the municipality Cerklje na Gorenjskem (SIT 369,869 or 8.5% less than for the previous month), while the lowest were paid in the municipality Gornji Petrovci (SIT 140,419 or 10.1% less than for the previous month).

In January 2004 there were 173 hours paid for, which is 2.8% less than in the previous month. Most of them (183) were paid in electricity, gas, steam and hot water, i.e. 3.7% less than in the previous month, while the fewest (167) were paid in education, i.e. 1.2% less than in the previous month.

In January 2004 average gross earnings per hour amounted to SIT 1,489,

1 489 SIT (za 4,7 % manj kot decembra 2003), glede na januar 2003 pa za 6,7 % več. Najvišja je bila v dejavnosti zračni promet (3 309 SIT), najmanjša pa v dejavnosti proizvodnja oblačil; strojenje, dodelava krzna (837 SIT).

Povprečna bruto plača za plačano uro se je januarja 2004 v primerjavi s plačo za december 2003 povečala v 15 dejavnostih, najbolj v dejavnosti proizvodnja izdelkov iz gume in plastičnih mas (za 4,9 %), v ostalih 39 dejavnostih pa je bruto plače za plačano uro padla, najbolj v dejavnosti pošta in telekomunikacije (za 24,8 %).

Povprečna bruto zaostala izplačila na zaposleno osebo (periodični obračun, zaključni račun in druge oblike zaostalih izplačil) za januar 2004 so v Sloveniji znašala 1 618 SIT. Če odštejemo zneske, izplačane za delo, ki je bilo opravljeno pred januarjem 2004, potem bi povprečna mesečna bruto plača za delo, opravljeno v januarju 2004, znašala 256 605 SIT.

Povprečna bruto pokojnina je januarja 2004 znašala 105 098 SIT, neto pa 104 626. V primerjavi s plačo v decembru 2003 se je njena nominalna vrednost povečala za 0,1, realna pa znižala za 0,3 %.

which is 4.7% less than in the previous month and 6.7% more than in January 2003. The highest average gross earnings per hour were paid in air transport (SIT 3,309) while the lowest in manufacturing of wearing apparel; dressing of fur (SIT 837).

In comparison with the previous month, in January 2004 average gross earnings per hour increased in 15 activities, the most in manufacturing of rubber and plastic products (by 4.9%), while in the other 39 activities they decreased, the most in post and telecommunications (by 24.8%).

In January 2004 average gross overdue payments (periodical calculations, final accounts and other forms of payments for previous months) amounted to SIT 1,618. If we subtract amounts paid for work performed before January 2004, average monthly gross earnings for work performed in January 2004 amounted to SIT 256,605.

In January 2004 the average gross pension amounted to SIT 105,098 while the average net pension amounted to SIT 104,626. In comparison with the previous month, the average nominal gross pension in January 2004 increased by 0.1%, while in real terms it was down by 0.3%.

Sestavil / Prepared by: Samo Grošelj

Izdaja, založba in tisk Statistični urad Republike Slovenije, Ljubljana, Vožarski pot 12 - **Uporaba in objava podatkov dovoljena le z navedbo vira** - Odgovarja generalna direktorica mag. Irena Križman - Urednica zbirke Statistične informacije Marina Urbas - Slovensko besedilo jezikovno uredila Joža Lakovič - Angleško besedilo jezikovno uredil Boris Panič - Tehnični urednik Anton Rojc - Naklada 425 izvodov - ISSN zbirke Statistične informacije 1408-192X - ISSN podzbirke Trg dela 1408-8886 - Informacije daje Informacijsko središče, tel.: (01) 241 51 04 - El. pošta: info.stat@gov.si - <http://www.stat.si>.

Edited, published and printed by the Statistical Office of the Republic of Slovenia, Ljubljana, Vožarski pot 12 - **These data can be used provided the source is acknowledged** - Director-General Irena Križman - Rapid Reports editor Marina Urbas - Slovene language editor Joža Lakovič - English language editor Boris Panič - Technical editor Anton Rojc - Total print run 425 copies - ISSN of Rapid Reports 1408-192X - ISSN of subcollection Labour market 1408-8886 - Information is given by the Information Centre of the Statistical Office of the Republic of Slovenia, tel.: +386 1 241 51 04 - E-mail: info.stat@gov.si - <http://www.stat.si>.