


USLUŽBENCI V USTANOVAH

1. IV. in 1. X. 1957

Zaupno



LJUBLJANA, oktobra 1958


USLUŽBENCI V USTANOVAH

1. IV. in 1. X. 1957

Zaupno

V S E B I N A

	Stran
U v o d	3
Zaposleni po kategorijah v družbenem in zasebnem sektorju	5
Zaposleni v rednem delovnem razmerju po organizacijskih oblikah poročevalskih enot v družbenem sektorju	5
Uslužbenci v ustanovah po kategorijah strokovnosti in organizacijskih oblikah poročevalskih enot	5
Zaposleni po kategorijah v ustanovah po organizacijskih oblikah poročevalskih enot in okrajih	6
Uslužbenci v ustanovah po dejavnostih, spolu, mesečnih prejemkih ter načinu finansiranja (1. april, 1. oktober).	7
Uslužbenci v ustanovah po dejavnostih in okrajih (1.april, 1.oktober).	9
Uslužbenci v ustanovah po plačnih razredih, uslužbenskih strokah in okrajih (1.april, 1.oktober).	11
Uslužbenci v ustanovah 1.aprila po dejavnostih in plačnih razredih	13
Uslužbenke v ustanovah 1.aprila po dejavnostih in plačnih razredih	15
Prejemki uslužbencev v ustanovah 1.aprila po dejavnostih in plačnih razredih	17
Dopolnilne plače uslužbencev v ustanovah 1.aprila po dejavnostih in plačnih razredih	19
Uslužbenci v ustanovah 1.aprila po vrstah finansiranja	21
Uslužbenci v ustanovah 1.oktobra po dejavnosti in plačnih razredih	23
Uslužbenke v ustanovah 1.oktobra po dejavnostih in plačnih razredih.	25
Prejemki uslužbencev v ustanovah 1.oktobra po dejavnostih in plačnih razredih.	27
Dopolnilne plače uslužbencev v ustanovah 1.oktobra po dejavnostih in plačnih razredih.	29
Uslužbenci v ustanovah 1.oktobra po vrstah finansiranja	31
Mesečni prejemki uslužbencev v ustanovah 1.oktobra po vrstah finansiranja.	33
Uslužbenci v ustanovah 1.aprila po dejavnostih in strokah zvanj	35
Uslužbenke v ustanovah 1.aprila po dejavnostih in strokah zvanj	37
Uslužbenci v ustanovah 1.oktobra po dejavnostih in strokah zvanj.	39
Uslužbenke v ustanovah 1.oktobra po dejavnostih in strokah zvanj.	41




Objavljamo podatke o javnih uslužbencih, zaposlenih v proračunskih, samoupravnih in kreditnih ustanovah, ter v ustanovah s samostojnim financiranjem v LR Sloveniji, ki so bili zbrani z redno polletno poročevalsko službo po stanju 1.aprila in 1.oktobra 1957.leta. Uslužbenci družbenih organizacij niso zajeti.

V tabelah so prikazani uslužbenci po panogah in strokah gospodarskih dejavnosti, organizacijskih oblikah poročevalskih enot, plačnih razredih, uslužbenskih strokah in okrajih. Ločeno so prikazani še podatki o uslužbenkah in mesečnih prejemkih ter dopolnilnih plačah uslužbencev. V podatkih za 1.oktober so zajeti tudi pomožni uslužbenci, katere pa smo v primerjalnih tabelah zaradi korekturne primerjave izločili. Da bi bilo razvidno, kakšno je razmerje uslužbencev javnih

služb nasproti vsem zaposlenim v državni upravi oziroma v gospodarstvu, objavljamo v uvodu nekaj tabel, ki to ponazorujejo.

V naslednjem navajamo nekaj metodoloških pojasnil. Po metodologiji poročevalske službe morajo biti uslužbenci prikazani po plačnih razredih, strokovnosti in uslužbenskih strokah v skladu s predpisi o državnih uslužbencih. V kategoriji samoupravnih ustanov so uvrščeni zavodi za socialno zavarovanje, zbornice in združenja, v kreditnih ustanovah (gospodarske organizacije s posebnim statusom) pa razen bank in hranilnic tudi DOZ in državna loterija. Pri razvrščanju ostalih enot na proračunske enote oziroma enote s samostojnim financiranjem smo odvisni povečini od pravilnega tozadavnega poročanja samih enot, predvsem pri enotah, ki so financirane iz okrajnih oziroma občinskih proračunov.



Zaposleni po kategorijah v družbenem in zasebnem sektorju

	1. aprila						1. oktobra					
	v s i	v rednem delovnem razmerju			izven rednega delovnega razmerja	va-jen-ci	v s i	v rednem delovnem razmerju			izven rednega delovnega razmerja	va-jen-ci
		skupaj	delavci	usluž-benci				skupaj	delavci	usluž-benci		
SKUPAJ	371409	343252	259210	84042	11120	17037	393633	361919	275415	86504	12998	18716
Družbeni sektor	351533	329487	245886	83601	11120	10926	373646	348099	262022	86077	12998	12549
Zasebni sektor	19876	13765	13324	441	-	6111	19987	13820	13393	427	-	6167

Zaposleni v rednem delovnem razmerju po organizacijskih oblikah poročevalskih enot v družbenem sektorju

	1. aprila			1. oktobra			Indeks oktober 57/oktober 56		
	skupaj	delavci	usluž-benci	skupaj	delavci	usluž-benci	skupaj	delavci	usluž-benci
SKUPAJ	329487	245886	83601	348099	262022	86077	105	105	106
Gospodarska podjetja	238891	202379	36512	255125	216982	38143	105	106	109
Zadruga	10902	8339	2563	11573	8820	2753	106	103	117
Gospodarske organizacije - javne službe	20545	14188	6357	20775	14300	6475	99	97	103
Gospodarske organizacije s posebnim statusom	3991	139	3852	4171	135	4036	106	92	106
Proračunske ustanove	28701	8346	20355	27939	7652	20287	99	97	101
Ustanove s samostojnim financiranjem	23764	12169	11595	25688	13698	11990	109	112	106
Samoupravne ustanove	1990	182	1808	2017	260	1757	104	183	98
Družbene organizacije	703	144	559	811	175	636	107	107	107

Uslužbenci v ustanovah po kategorijah strokovnosti in organizacijskih oblikah poročevalskih enot

	1. aprila						1. oktobra					
	v s i	Strokovni uslužbenci				pomož-ni u-služ-benci	v s i	Strokovni uslužbenci				pomož-ni u-služ-benci
		skupaj	višji	sred-nji	nižji			skupaj	višji	sred-nji	nižji	
SKUPAJ	37610	35981	6777	16646	12558	1629	38070	36448	6873	16968	12607	1622
Proračunske ustanove	20355	19445	4353	9884	5208	910	20287	19415	4418	9892	5105	872
Ustanove s samostojnim financiranjem	11595	11039	2052	4158	4829	556	11990	11423	2087	4408	4928	567
Samoupravne ustanove	1808	1754	222	672	860	54	1757	1702	215	683	804	55
Gospodarske organizacije s posebnim statusom	3852	3743	150	1932	1661	109	4036	3908	153	1985	1770	128

Zaposleni po kategorijah v ustanovah, po organizacijskih oblikah poročevalskih enot in okrajih

	LRS	Celje	Gorica	Koper	Kranj	Ljubljana	Mari-bor	Murska Sobota	Novo mesto	Trbovlje
1. a p r i l a										
VSE USTANOVE										
vsi zaposleni ¹⁾	58 446	5 816	4 174	4 961	4 337	20 753	10 617	2 628	2 752	2 250
uslužbenci: strokovni	35 981	3 451	2 205	2 725	2 729	13 311	6 319	1 756	1 675	1 810
pomožni	1 629	125	100	123	74	662	280	77	83	105
PRORAČUNSKE USTANOVE										
vsi zaposleni	28 701	2 948	2 672	2 766	2 015	8 164	5 042	1 687	1 674	1 751
uslužbenci: strokovni	19 445	1 966	1 324	1 522	1 331	6 451	3 456	1 194	1 045	1 156
pomožni	910	64	76	89	45	274	182	48	58	74
USTANOVE S SAMOSTOJNIM FINANSI-RANJEM										
vsi zaposleni	23 764	2 247	1 142	1 781	1 824	10 285	4 142	647	881	815
uslužbenci: strokovni	11 039	901	543	818	936	4 727	1 987	308	444	375
pomožni	556	55	19	24	20	318	68	20	25	7
SAMOUPRAVNE USTANOVE										
vsi zaposleni	1 990	223	154	132	206	614	358	111	60	132
uslužbenci: strokovni	1 754	199	140	121	180	578	313	80	55	88
pomožni	54	5	3	2	9	9	12	3	-	11
KREDITNE USTANOVE										
vsi zaposleni	3 991	398	206	282	292	1 690	593	183	137	210
uslužbenci: strokovni	3 743	385	198	264	282	1 555	563	174	131	191
pomožni	109	1	2	8	-	61	18	6	-	13
1. o k t o b r a										
VSE USTANOVE										
vsi zaposleni ¹⁾	59 815	6 336	3 900	5 024	4 525	21 214	10 267	2 879	2 604	3 048
uslužbenci: strokovni	36 448	3 544	2 292	2 834	2 864	13 557	6 105	1 835	1 565	1 852
pomožni	1 622	135	77	121	65	698	319	77	76	54
PRORAČUNSKE USTANOVE										
vsi zaposleni	27 939	3 133	2 317	2 625	1 957	8 069	4 516	1 829	1 661	1 832
uslužbenci: strokovni	19 415	2 027	1 372	1 547	1 361	6 365	3 268	1 238	1 038	1 199
pomožni	872	68	57	87	38	276	217	49	48	32
USTANOVE S SAMOSTOJNIM FINANSI-RANJEM										
vsi zaposleni	25 688	2 595	1 189	1 979	1 960	10 797	4 822	759	741	846
uslužbenci: strokovni	11 423	957	574	880	967	5 027	1 976	344	338	360
pomožni	567	56	18	25	21	324	71	19	26	7
SAMOUPRAVNE USTANOVE										
vsi zaposleni	2 017	238	183	134	263	598	291	96	52	162
uslužbenci: strokovni	1 702	204	140	124	203	561	258	67	47	98
pomožni	55	8	1	2	4	17	8	3	1	11
KREDITNE USTANOVE										
vsi zaposleni	4 171	370	211	304	345	1 750	638	195	150	208
uslužbenci: strokovni	3 908	356	206	283	333	1 604	603	186	142	195
pomožni	128	3	1	7	2	81	23	6	1	4

1) zaposleni v rednem delovnem razmerju

Uslužbenci v ustanovah 1.aprila po dejavnosti, spolu, mesečnih prejemkih ter načinu finansiranja.

	Vsi usluž- ben- ci	Usluž- benke	Mesečni prejemki		Dopolnilne plače		Uslužbenci v			
			skupaj v tisoč din	na 1 usluž- benca	skupaj v tisoč din	na 1 usluž- benca	prora- čunskih ustanovah	ustano- vah s samostoj- nim finan- siranjem	samou- pravnih ustano- vah	kredit- nih u- stano- vah
SKUPAJ	35 981	20 479	522 347	14 517	94 136	2 616	19 445	11 039	1 754	3 743
Industrija	63	28	966 15	333	30	476	-	63	-	-
Kmetijstvo	158	50	2 134 13	506	330	2 089	-	158	-	-
Gozdarstvo	18	1	221 12	278	-	-	-	18	-	-
Gradbeništvo	355	127	4 892 13	780	3	9	-	355	-	-
Promet	5	1	95 19	000	15	3 000	-	5	-	-
Trgovina in gostinstvo	71	33	1 244 17	521	23	324	-	71	-	-
Obrt	4	4	47 11	750	3	750	-	4	-	-
Komunalna dejavnost	475	194	6 471 13	623	557	1 173	20	455	-	-
Kulturno-prosvetna de- javnost	12 033	7 174	189 140	15 718	32 063	2 665	9 943	2 090	-	-
šolstvo	9 857	6 300	153 373	15 560	27 179	2 757	9 450	407	-	-
ljudska prosveta znanstvene in kul- turne ustanove	71	55	755 10	634	133	1 873	26	45	-	-
kulturno-umetniška dejavnost	1 114	458	17 807	15 985	3 158	2 835	467	647	-	-
991	361	17 205	17 361	1 593	1 607	-	991	-	-	
Socialno varstvo	2 296	1 598	30 668	13 357	4 543	1 979	200	972	1 124	-
socialno varstvo otrok	1 054	814	14 477	13 735	2 130	2 021	200	854	-	-
socialno varstvo odraslih	118	80	1 446	12 254	243	2 059	-	118	-	-
socialno zavarovanje	1 124	704	14 745	13 118	2 170	1 931	-	-	1 124	-
Zdravstvo	6 654	4 926	94 244	14 164	22 210	3 337	519	6 135	-	-
Državna uprava	8 478	3 049	116 799	13 777	19 859	2 342	7 808	670	-	-
zvezni organi	350	31	5 281	15 089	1 645	4 700	345	5	-	-
republiški organi	1 120	444	19 104	17 057	3 888	3 471	1 018	102	-	-
okrajni organi	3 406	1 104	46 534	13 662	6 474	1 901	2 858	548	-	-
občinski organi	3 602	1 470	45 880	12 737	7 852	2 180	3 587	15	-	-
Pravosodje	955	512	15 151	15 865	2 986	3 127	955	-	-	-
Zveze in zbornice	630	204	9 601	15 240	1 591	2 525	-	-	630	-
Banke in zavarovalnice	3 743	2 544	49 998	13 358	9 869	2 637	-	-	-	3 743
Ostalo	43	34	676 15	721	54	1 256	-	43	-	-

Uslužbenci v ustanovah 1.oktobra po dejavnosti, spolu, mesečnih prejemkih ter načinu
finansiranja

	Vsi usluž- ben- ci	Usluž- benke	Mesečni prejemki		Dopolnilne plače		Uslužbenci v			
			skupaj v tisoč din	na 1 usluž- benca	skupaj v tisoč din	na 1 usluž- benca	proračun- skih u- stanovah	ustano- vah s sa- mostoj- nim finan- siranjem	samou- pravnih ustano- vah	kredit- nih u- stano- vah
SKUPAJ	36 448	21 256	538 025	14 761	102 689	2 817	19 415	11 423	1 702	3 908
Industrija	67	47	1 218	18 179	140	2 090	-	67	-	-
Kmetijstvo	165	47	2 701	16 370	224	1 358	-	165	-	-
Gozdarstvo	10	4	160	16 000	-	-	-	10	-	-
Gradbeništvo	360	131	5 337	14 825	-	-	-	360	-	-
Promet	5	1	97	19 400	14	2 800	-	5	-	-
Trgovina in gostinstvo	109	50	1 813	16 633	60	550	-	109	-	-
Obrt	7	6	85	12 143	7	1 000	-	7	-	-
Komunalna dejavnost	488	204	7 164	14 680	565	1 158	14	474	-	-
Kulturno-prosvetna de- javnost	12 142	7 355	194 288	16 001	35 700	2 940	9 921	2 221	-	-
šolstvo	9 857	6 420	154 583	15 683	29 183	2 961	9 453	404	-	-
ljudska prosveta	59	47	712	12 068	120	2 036	10	49	-	-
znanstvene in kul- turne ustanove	1 148	490	19 464	16 955	3 760	3 275	458	690	-	-
kulturno-umetniška dejavnost	1 078	398	19 529	18 116	2 637	2 446	-	1 078	-	-
Socialno varstvo	2 316	1 626	31 286	13 509	4 827	2 084	254	933	1 129	-
socialno varstvo otrok	1 048	822	14 346	13 689	2 008	1 916	225	823	-	-
socialno varstvo odraslih	139	94	1 903	13 691	314	2 259	29	110	-	-
socialno zavarovanje	1 129	710	15 037	13 319	2 505	2 219	-	-	1 129	-
Zdravstvo	6 935	5 264	97 883	14 114	23 703	3 418	528	6 407	-	-
Državna uprava	8 285	3 107	116 669	14 082	20 886	2 521	7 697	588	-	-
zvezni organi	345	31	5 159	14 954	1 695	4 913	345	-	-	-
republiški organi	1 133	440	19 622	17 319	4 148	3 661	986	147	-	-
okrajni organi	2 943	982	41 665	14 157	6 275	2 132	2 515	428	-	-
občinski organi	3 864	1 654	50 223	12 998	8 768	2 269	3 851	13	-	-
Pravosodje	1 001	539	15 757	15 741	3 333	3 330	1 001	-	-	-
Zveze in zbornice	573	192	8 689	15 164	1 548	2 702	-	-	573	-
Banke in zavarovalnice	3 908	1 628	53 650	13 728	11 595	2 967	-	-	-	3 908
Ostalo	77	55	1 228	15 948	87	1 130	-	77	-	-

Uslužbenci v ustanovah 1.aprila po dejavnostih in okrajih

	LRS	Celje	Gorica	Koper	Kranj	Ljub- ljana	Maribor	Murska Sobota	Novo mesto	Trbov- lje
SKUPAJ	35 981	3 451	2 205	2 725	2 729	13 311	6 319	1 756	1 675	1 810
Industrija	63	-	-	-	-	63	-	-	-	-
Kmetijstvo	158	9	6	4	13	100	16	10	-	-
Gozdarstvo	18	-	-	-	-	-	18	-	-	-
Gradbeništvo	355	-	-	2	-	353	-	-	-	-
Promet	5	-	-	-	5	-	-	-	-	-
Trgovina in gostinstvo	71	-	-	4	-	61	5	1	-	-
Obrt	4	-	-	-	-	4	-	-	-	-
Komunalna dejavnost	475	44	21	55	41	172	79	14	8	41
Kulturno-prosvetna dejavnost	12 033	1 018	702	719	802	4 876	2 093	614	588	621
šolstvo	9 857	948	684	605	740	3 287	1 791	613	576	613
ljudska prosveta	71	6	3	5	5	35	13	1	1	2
znanstvene in kulturne ustanove	1 114	34	12	26	32	890	103	-	11	6
kulturno-umetniška dejavnost	991	30	3	83	25	664	186	-	-	-
Socialno varstvo	2 296	217	135	173	192	911	442	98	46	82
socialno varstvo otrok	1 054	67	56	88	89	442	235	48	14	15
socialno varstvo odraslih	118	16	11	8	4	35	29	4	3	8
socialno zavarovanje	1 124	134	68	77	99	434	178	46	29	59
Zdravstvo	6 654	734	431	538	580	2 296	1 237	281	283	274
Državna uprava	8 478	873	588	834	687	2 462	1 534	460	522	518
zvezni organi	350	-	45	111	50	64	69	11	-	-
republiški organi	1 120	31	23	9	51	915	35	13	36	7
okrajni organi	3 406	392	226	407	287	677	753	187	251	226
občinski organi	3 602	450	294	307	299	806	677	249	235	285
Pravosodje	955	106	52	82	44	297	197	58	65	54
Zveze in zbornice	630	65	72	44	81	144	135	34	26	29
Banke in zavarovalnice	3 743	385	198	264	282	1 555	563	174	131	191
Ostalo	43	-	-	6	2	17	-	12	6	-

Uslužbenci v ustanovah 1.oktobra po dejavnosti in okrajih

	LRS	Celje	Gorica	Koper	Kranj	Ljubljana	Maribor	Murska Sobota	Novo mesto	Trbovlje
SKUPAJ	36 448	3 544	2 292	2 834	2 864	13 557	16 105	1 835	1 565	1 852
Industrija	67	-	-	-	-	67	-	-	-	-
Kmetijstvo	65	10	6	4	26	87	18	14	-	-
Gozdarstvo	10	-	-	-	-	10	-	-	-	-
Gradbeništvo	360	-	-	-	-	360	-	-	-	-
Promet	5	-	-	-	5	-	-	-	-	-
Trgovina in gostinstvo	109	-	-	7	1	88	7	2	4	-
Obrt	7	3	-	-	-	4	-	-	-	-
Komunalna dejavnost	488	49	24	58	49	180	83	13	8	24
Kulturno-prosvetna dejavnost	12 142	1 064	684	746	802	4 949	2 088	612	569	628
šolstvo	9 857	975	668	627	760	3 237	1 801	609	559	621
ljudska prosveta	59	6	3	3	3	36	4	2	-	2
znanstvene in kulturne ustanove	1 148	48	12	22	36	914	100	1	10	5
kulturno-umetniška dejavnost	1 078	35	1	94	3	762	183	-	-	-
Socialno varstvo	2 316	231	138	174	204	949	388	100	52	80
socialno varstvo otrok	1 048	75	63	91	86	463	180	51	20	19
socialno varstvo odraslih	139	16	11	6	11	62	21	4	3	5
socialno zavarovanje	1 129	140	64	77	107	424	187	45	29	56
Zdravstvo	6 935	752	448	579	596	2 358	1 325	291	297	289
Državna uprava	8 285	894	658	834	706	2 417	1 310	524	401	541
zvezni organi	345	6	45	114	51	58	61	10	-	-
republiški organi	1 133	32	26	8	46	933	32	15	30	11
okrajni organi	2 943	407	281	370	283	564	456	225	127	230
občinski organi	3 864	449	306	342	326	862	761	274	244	300
Pravosodje	1 001	121	52	77	44	326	202	58	68	53
Zveze in zbornice	573	64	76	47	96	137	71	22	18	42
Banke in zavarovalnice	3 908	356	206	283	333	1 604	603	186	142	195
Ostalo	77	-	-	25	2	21	10	13	6	-

Uslužbenci v ustanovah 1.aprila po plačnih razredih, uslužbenskih strokah in okrajih

	LRS	Celje	Gorica	Koper	Kranj	Ljubljana	Maribor	Murska Sobota	Novo mesto	Trbovlje
SKUPAJ	35 981	3 451	2 205	2 725	2 729	13 311	6 319	1 756	1 675	1 810
Plačni razred:										
I	110	-	-	-	-	110	-	-	-	-
II	49	2	-	-	1	46	-	-	-	-
III	209	1	-	3	1	196	8	-	-	-
IV	269	9	4	8	3	193	41	2	8	1
V	375	26	11	12	23	214	59	13	10	7
VI	763	56	21	42	36	479	84	6	23	16
VII	784	51	17	44	59	429	123	20	18	23
VIII	2 644	234	112	143	228	1 104	489	103	119	112
IX	1 419	120	53	67	133	624	255	56	53	58
X	1 251	87	78	74	82	596	199	49	48	38
XI	1 824	149	83	112	124	787	333	64	85	87
XII	2 865	320	170	224	228	959	519	149	140	156
XIII	2 794	300	183	195	218	1 020	504	128	121	125
XIV	3 907	410	249	287	304	1 291	711	228	209	218
XV	4 571	425	412	429	334	1 118	840	398	326	289
XVI	3 311	321	220	262	256	1 129	597	172	166	188
XVII	2 295	274	155	192	207	616	460	141	103	147
XVIII	1 669	208	150	189	140	401	311	92	70	108
XIX	1 662	191	179	168	158	380	324	79	61	122
XX	234	27	23	27	15	57	38	13	8	26
Izven plačnega razreda	2 976	240	85	247	179	1 562	424	43	107	89
Stroka:										
Upravna	3 304	217	124	358	242	1 429	516	116	203	99
Pravosodna	519	40	28	25	17	245	77	38	24	25
Pisarniška	5 623	575	366	450	401	1 940	1 043	265	240	343
Finančna	2 417	285	162	180	178	742	483	141	109	137
Carinska	288	-	45	90	40	46	56	11	-	-
Bančna	2 852	277	159	211	266	1 112	461	135	88	143
Zavarovalna	751	99	39	48	56	286	106	38	43	36
Loterijska	10	-	-	-	1	8	-	1	-	-
Izvršna	140	4	1	1	103	4	5	16	6	-
Statistična	255	15	11	12	21	136	28	15	9	8
Geodetska	356	29	7	33	11	190	50	11	10	15
Hidro-meteorološka	117	2	-	-	4	99	7	3	2	-
Prosvetno-znanstvena	10 745	997	737	679	811	3 772	1 898	664	571	616
Zdravstvena	5 796	610	360	446	488	2 061	1 137	233	228	233
Veterinarska	302	33	17	14	15	119	51	22	16	15
Ostalo	2 506	268	149	178	75	1 122	401	47	126	140

Uslužbenci v ustanovah 1.oktobra po plačnih razredih, uslužbenskih strokah in okrajih

	LRS	Celje	Gorica	Koper	Kranj	Ljubljana	Maribor	Murska Sobotna	Novo mesto	Trbovlje
SKUPAJ	36 448	3 544	2 292	2 834	2 864	13 557	6 105	1 835	1 565	1 852
Plačni razred:										
I	105	1	-	-	-	103	1	-	-	-
II	57	2	-	-	-	52	2	-	-	1
III	214	1	-	2	4	199	7	-	1	-
IV	288	13	5	9	6	203	41	3	7	1
V	365	26	12	12	23	207	57	11	9	8
VI	789	56	21	42	38	493	86	7	28	18
VII	820	58	19	42	64	445	135	18	17	22
VIII	2 712	250	106	159	219	1 156	486	110	115	111
IX	1 360	119	57	62	131	597	234	51	53	56
X	1 293	83	77	77	102	619	195	45	54	41
XI	1 993	179	88	135	126	831	357	97	86	94
XII	2 818	318	175	228	222	966	475	142	137	155
XIII	2 898	314	182	226	227	1 075	509	131	105	129
XIV	4 067	408	275	318	302	1 307	777	247	210	223
XV	4 611	467	408	425	359	1 167	816	360	291	318
XVI	3 331	321	231	293	274	1 091	574	215	137	195
XVII	2 134	265	151	186	202	558	405	129	93	145
XVIII	1 582	206	147	199	127	306	239	91	56	111
XIX	1 799	199	216	183	181	397	322	98	86	117
XX	217	24	21	21	10	54	32	16	11	28
Izven plačnega razreda	2 995	234	101	215	247	1 631	355	64	69	79
Stroka:										
Upravna	3 065	236	137	356	289	1 311	368	119	150	99
Pravosodna	600	83	26	37	20	258	91	37	24	24
Pisarniška	5 700	571	364	473	439	1 932	1 029	266	279	347
Finančna	2 536	287	176	198	173	860	441	136	113	152
Carinska	265	-	45	87	41	34	48	10	-	-
Bančna	2 898	241	153	224	266	1 153	470	145	88	158
Zavarovalna	833	118	77	53	70	303	111	41	24	36
Loterijska	15	-	-	-	2	11	1	1	-	-
Izvršna	149	7	1	1	99	5	11	7	7	11
Statistična	271	34	10	13	18	131	32	15	10	8
Geodetska	405	30	10	31	12	214	62	12	16	18
Hidro-meteorološka	108	1	2	-	4	89	5	4	2	1
Prosvetno-znanstvena	11 030	1 060	728	713	812	3 931	1 928	666	567	625
Zdravstvena	5 950	623	394	459	492	2 108	1 140	251	232	251
Veterinarska	285	30	17	11	17	104	50	21	19	16
Ostalo	2 338	223	152	178	110	1 113	318	104	34	106

Uslužbenci v ustanovah 1.aprila po dejavnostih in plačnih razredih

	Skupaj	I	II	III	IV	V	VI	VII	VIII	IX	X
SKUPAJ	35 981	110	49	209	269	375	763	784	2 644	1 419	1 251
Industrija	63	-	-	-	-	-	-	-	-	-	-
Kmetijstvo	158	-	-	-	1	2	1	1	4	2	2
Gozdarstvo	18	-	-	3	-	2	-	-	-	-	2
Gradbeništvo	355	-	-	-	-	-	-	-	-	-	-
Promet	5	-	-	-	-	-	1	-	-	-	-
Trgovina in gostinstvo	71	-	-	-	-	-	1	-	-	1	-
Obrt	4	-	-	-	-	-	-	-	-	-	-
Komunalna dejavnost	475	2	-	1	-	1	3	2	10	15	8
Kulturno-prosvetna dejavnost	12 033	102	29	112	106	81	383	419	1 561	702	542
Šolstvo	9 857	96	13	89	61	30	316	318	1 445	594	414
ljudska prosveta	71	-	-	-	-	-	1	-	-	1	2
znanstvene in kulturne ustanove	1 114	4	8	10	24	25	33	32	62	53	72
kulturno-umetniška dejavnost	991	2	8	13	21	26	33	69	54	54	54
Socialno varstvo	2 296	-	-	3	2	13	28	44	139	82	78
socialno varstvo otrok	1 054	-	-	-	1	-	5	26	82	24	25
socialno varstvo odraslih	118	-	-	-	-	-	-	-	2	2	4
socialno zavarovanje	1 124	-	-	3	1	13	23	18	55	56	49
Zdravstvo	6 654	1	5	15	48	91	89	69	233	156	155
Državna uprava	8 478	2	11	43	54	106	161	118	476	288	278
zvezni organi	350	-	-	-	-	3	-	1	23	4	5
republiški organi	1 120	2	11	36	33	49	65	35	115	58	51
okrajni organi	3 406	-	-	6	19	32	71	62	225	117	107
občinski organi	3 602	-	-	1	2	22	25	20	113	109	115
Pravosodje	955	2	-	30	53	56	37	21	63	24	30
Zveze in zbornice	630	-	4	2	2	10	13	14	34	25	23
Banke in zavarovalnice	3 743	1	-	-	3	13	46	96	124	124	130
Ostalo	43	-	-	-	-	-	-	-	-	-	3

Uslužbenci v ustanovah 1.aprila po dejavnostih in plačnih razredih(nadaljevanje)

	XI	XII	XIII	XIV	XV	XVI	XVII	XVIII	XIX	XX	Izven plačnega razreda
SKUPAJ	1 824	2 865	2 794	3 907	4 571	3 311	2 295	1 669	1 662	234	2 976
Industrija	-	-	-	-	-	-	-	-	-	-	63
Kmetijstvo	3	4	3	10	6	1	3	-	-	-	115
Gozdarstvo	10	1	-	-	-	-	-	-	-	-	-
Gradbeništvo	-	-	-	-	-	-	-	-	-	-	355
Promet	1	3	-	-	-	-	-	-	-	-	-
Trgovina in gostin- stvo	-	-	1	-	-	2	1	-	2	-	63
Obrt	-	1	2	-	-	1	-	-	-	-	-
Komunalna dejavnost	13	36	20	26	16	11	28	6	6	3	268
Kulturno-prosvetna de- javnost	652	1 105	1 036	1 558	2 207	257	78	40	28	5	1 030
Šolstvo	554	979	897	1 332	2 099	119	42	21	8	3	427
ljudska prosveta	2	7	8	6	9	12	9	5	4	1	4
znanstvene in kul- turne ustanove	53	68	61	159	69	111	18	7	15	1	229
kulturno-umetniška dejavnost	43	51	70	61	30	15	9	7	1	-	370
Socialno varstvo	88	191	175	245	406	185	204	116	167	18	112
socialno varstvo otrok	32	67	81	146	313	45	70	29	33	7	68
socialno varstvo odraslih	1	17	19	9	8	8	14	11	7	1	15
socialno zavarova- nje	55	107	75	90	85	132	120	76	127	10	29
Zdravstvo	287	414	656	730	558	985	784	710	496	85	87
Državna uprava	390	779	582	752	731	1 098	810	558	566	109	566
zvezni organi	5	49	23	25	30	62	41	29	22	28	-
republiški organi	80	104	76	87	86	88	62	30	27	1	24
okrajni organi	132	237	214	248	267	445	291	210	290	24	409
občinski organi	173	389	269	392	348	503	416	289	227	56	133
Pravosodje	115	81	37	58	137	46	36	98	24	1	6
Zveze in zbornice	28	44	39	42	38	54	24	8	11	8	207
Banke in zavarovalnice	237	204	242	483	470	669	327	130	361	5	78
Ostalo	-	2	1	3	2	2	-	3	1	-	26

Uslužbenke v ustanovah 1. aprila po dejavnostih in plačnih razredih

	Skupaj	I	II	III	IV	V	VI	VII	VIII	IX	X
SKUPAJ	20 479	3	2	14	19	16	123	209	1 132	632	535
Industrija	28	-	-	-	-	-	-	-	-	-	-
Kmetijstvo	50	-	-	-	-	-	1	-	-	1	1
Gozdarstvo	1	-	-	-	-	-	-	-	-	-	1
Gradbeništvo	127	-	-	-	-	-	-	-	-	-	-
Promet	1	-	-	-	-	-	-	-	-	-	-
Trgovina in gostinstvo	33	-	-	-	-	-	-	-	-	-	-
Obrt	4	-	-	-	-	-	-	-	-	-	-
Komunalna dejavnost	194	-	-	-	-	-	-	-	1	2	3
Kulturno-prosvetna dejavnost	7 174	3	1	11	10	6	82	146	869	406	281
šolstvo	6 300	2	-	7	3	2	72	131	844	363	241
ljudska prosveta	55	-	-	-	-	-	-	-	-	1	1
znanstvene in kulturne ustanove	458	-	-	-	1	-	4	5	13	19	25
kulturno-umetniška dejavnost	361	1	1	4	6	4	6	10	12	23	14
Socialno varstvo	1 598	-	-	-	-	-	2	16	61	30	33
socialno varstvo otrok	814	-	-	-	-	-	1	15	54	19	19
socialno varstvo odraslih	80	-	-	-	-	-	-	-	-	-	1
socialno zavarovanje	704	-	-	-	-	-	1	1	7	11	13
Zdravstvo	4 926	-	1	2	6	8	26	26	89	79	74
Državna uprava	3 049	-	-	1	1	2	9	12	67	58	57
zvezni organi	31	-	-	-	-	-	-	1	-	-	1
republiški organi	444	-	-	1	1	2	5	8	34	29	26
okrajni organi	1 104	-	-	-	-	-	3	3	25	15	15
občinski organi	1 470	-	-	-	-	-	1	-	8	14	15
Pravosodje	512	-	-	-	2	-	1	2	12	1	11
Zveze in zbornice	204	-	-	-	-	-	-	-	6	4	7
Banke in zavarovalnice	2 544	-	-	-	-	-	2	7	27	51	65
Ostalo	34	-	-	-	-	-	-	-	-	-	2

Uslužbenke v ustanovah 1. aprila po dejavnostih in plačnih razredih
(nadaljevanje)

	XI	XII	XIII	XIV	XV	XVI	XVII	XVIII	XIX	XX	Izven plačnega razreda
SKUPAJ	982	1 555	1 653	2 441	3 375	2 226	1 755	1 272	1 219	172	1 144
Industrija	-	-	-	-	-	-	-	-	-	-	28
Kmetijstvo	1	-	-	7	3	-	1	1	-	-	34
Gozdarstvo	-	-	-	-	-	-	-	-	-	-	-
Gradbeništvo	-	-	-	-	-	-	-	-	-	-	127
Promet	-	1	-	-	-	-	-	-	-	-	-
Trgovina in gostinstvo	-	-	-	-	-	1	1	-	2	-	29
Obrt	-	1	2	-	-	1	-	-	-	-	-
Komunalna dejavnost	3	8	5	6	4	8	18	6	5	1	124
Kulturno-prosvetna de- javnost	394	744	708	1 057	1 785	160	63	32	22	4	390
Šolstvo	344	681	628	940	1 719	89	37	18	7	2	170
ljudska prosveta	-	4	6	4	8	9	8	6	4	1	3
znanstvene in kul- turne ustanove	31	40	35	78	42	50	15	4	11	1	84
kulturno-umetniška dejavnost	19	19	39	35	16	12	3	4	-	-	133
Socialno varstvo	52	89	125	184	332	151	180	106	154	15	68
socialno varstvo otrok	19	37	65	119	259	38	66	27	29	6	41
socialno varstvo od- raslih	-	5	15	4	6	7	14	8	7	1	12
socialno zavarovanje	33	47	45	61	67	106	100	71	118	8	15
Zdravstvo	191	263	424	509	467	852	719	636	408	82	64
Državna uprava	128	256	173	275	288	471	452	279	292	56	172
zvezni organi	1	-	1	3	7	3	6	2	6	-	-
republiški organi	51	59	26	42	36	45	34	15	23	1	6
okrajni organi	36	92	76	106	95	163	145	85	108	16	121
občinski organi	40	105	70	124	150	260	267	177	155	39	45
Pravosodje	66	58	22	34	116	36	31	94	20	2	4
Zveze in zbornice	9	14	18	20	14	21	13	3	6	8	61
Banke in zavarovalnice	138	121	176	346	364	522	277	112	309	4	23
Ostalo	-	-	-	3	2	3	-	3	1	-	20

Prejemki uslužbencev v ustanovah 1. aprila po dejavnostih in plačnih razredih

tisoči din

	Skupaj	I	II	III	IV	V	VI	VII	VIII	IX	X
SKUPAJ	522 347	3 900	1 430	6 047	7 219	9 883	18 165	17 197	52 146	26 144	21 808
Industrija	966	-	-	-	-	-	-	-	-	-	-
Kmetijstvo	2 134	-	-	-	18	42	15	21	82	39	22
Gozdarstvo	221	-	-	63	-	31	-	-	-	-	22
Gradbeništvo	4 892	-	-	-	-	-	-	-	-	-	-
Promet	95	-	-	-	-	-	24	-	-	-	-
Trgovina in gostinstvo	1 244	-	-	-	-	-	27	-	-	20	-
Obrt	47	-	-	-	-	-	-	-	-	-	-
Komunalna dejavnost	6 471	56	-	20	-	18	66	32	174	245	118
Kulturno-prosvetna dejavnost	189 140	3 611	824	3 144	2 627	1 946	8 624	8 602	29 687	12 235	9 064
šolstvo	153 373	3 428	349	2 471	1 449	700	7 121	6 556	27 456	10 357	6 908
ljudska prosveta	755	-	-	-	-	-	17	-	-	21	33
znanstvene in kulturne ustanove	17 807	117	235	295	647	644	776	727	1 226	970	1 298
kulturno-umetniška dejavnost	17 205	66	240	378	531	602	710	1 319	1 005	887	825
Socialno varstvo	30 668	-	-	107	75	345	667	1 060	2 808	1 533	1 354
socialno varstvo otrok	14 477	-	-	-	46	-	111	648	1 668	455	450
socialno varstvo odraslih	1 446	-	-	-	-	-	-	-	45	37	58
socialno zavarovanje	14 745	-	-	107	29	345	556	412	1 095	1 041	846
Zdravstvo	94 244	37	147	483	1 416	2 607	2 386	1 783	4 909	3 186	2 996
Državna uprava	116 799	75	349	1 278	1 493	2 814	3 901	2 686	9 879	5 571	4 946
zvezni organi	5 281	-	-	-	-	72	-	19	481	82	89
republiški organi	19 104	75	349	1 080	912	1 336	1 561	809	2 326	1 108	890
okrajni organi	46 534	-	-	170	533	872	1 748	1 413	4 803	2 301	1 982
občinski organi	45 880	-	-	28	48	534	592	445	2 269	2 080	1 985
Pravosodje	15 151	81	-	897	1 452	1 411	942	491	1 293	473	528
Zveze in zbornice	9 601	-	110	55	51	247	320	271	698	514	429
Banke in zavarovalnice	49 998	40	-	-	87	422	1 193	2 251	2 616	2 328	2 268
Ostalo	676	-	-	-	-	-	-	-	-	-	61

Prejemki uslužbencev v ustanovah 1. aprila po dejavnostih in plačnih razredih (nadaljevanje)

tisoči din

	XI	XII	XIII	XIV	XV	XVI	XVII	XVIII	XIX	XX	Izven plačnega razreda
SKUPAJ	29 288	43 307	40 137	52 186	57 234	37 315	24 095	16 644	15 063	2 002	41 137
Industrija	-	-	-	-	-	-	-	-	-	-	966
Kmetijstvo	43	54	43	128	69	10	22	-	-	-	1 526
Gozdarstvo	95	10	-	-	-	-	-	-	-	-	-
Gradbeništvo	-	-	-	-	-	-	-	-	-	-	4 892
Premet	16	55	-	-	-	-	-	-	-	-	-
Trgovina in gostinstvo	-	-	11	-	-	20	10	-	15	-	1 141
Obrt	-	15	23	-	-	9	-	-	-	-	-
Komunalna dejavnost	191	509	292	315	206	110	280	49	50	28	3 712
Kulturne-prosvetna dejavnost	10 136	16 529	14 360	20 140	27 895	2 712	745	363	246	42	15 608
šolstvo	8 656	14 794	12 445	17 291	26 642	1 259	403	193	73	28	4 794
ljudska prosveta	24	96	101	66	90	114	80	40	30	7	36
znanstvene in kulturne ustanove	842	966	849	2 061	856	1 190	177	68	135	7	3 721
kulturno-umetniška dejavnost	614	673	965	722	307	149	85	62	8	-	7 057
Socialne varstvo	1 428	2 772	2 389	3 297	4 896	1 892	2 018	1 150	1 616	138	1 123
socialne varstvo otrok	566	1 000	1 166	1 910	3 822	475	695	283	449	57	676
socialno varstvo odraslih	14	257	259	115	97	92	147	101	59	8	157
socialno zavarovanje	848	1 515	964	1 223	977	1 374	1 176	766	1 108	73	290
Zdravstvo	4 824	6 722	10 261	10 683	7 181	12 000	8 704	7 463	4 824	752	880
Državna uprava	6 340	11 647	8 229	9 876	9 005	12 202	8 182	5 365	4 981	926	7 054
zvezni organi	89	850	377	365	456	905	554	361	259	322	-
republiški organi	1 273	1 497	1 033	1 185	1 089	899	628	295	259	7	493
okrajni organi	2 165	3 524	3 052	3 231	3 208	4 850	2 832	1 961	2 515	168	5 206
občinski organi	2 813	5 776	3 767	5 095	4 252	5 548	4 168	2 748	1 948	429	1 355
Pravosodje	1 867	1 124	472	673	1 623	466	325	802	185	7	39
Zveze in zbornice	506	674	624	558	483	561	229	74	94	70	3 033
Banke in zavarovalnice	3 842	3 156	3 414	6 522	5 850	7 261	3 580	1 349	3 043	39	737
Ostalo	-	40	19	43	26	23	-	29	9	-	426

Dopolnilne plače uslužbencev v ustanovah 1. aprila po dejavnostih in plačnih razredih

tisoči din

	Skupaj	I	II	III	IV	V	VI	VII	VIII	IX	X
SKUPAJ	94 136	1 258	396	1 784	1 881	2 541	4 159	3 786	10 021	5 447	4 693
Industrija	30	-	-	-	-	-	-	-	-	-	-
Kmetijstvo	330	-	-	-	3	10	3	3	22	11	-
Gozdarstvo	-	-	-	-	-	-	-	-	-	-	-
Gradbeništvo	3	-	-	-	-	-	-	-	-	-	-
Promet	15	-	-	-	-	-	3	-	-	-	-
Trgovina in gostinstvo	23	-	-	-	-	-	5	-	-	3	-
Obrt	3	-	-	-	-	-	-	-	-	-	-
Komunalna dejavnost	557	-	-	-	-	2	11	-	21	49	15
Kulturno-prosvetna dejavnost	32 063	1 202	273	1 038	723	478	1 865	1 724	5 242	2 337	1 853
Šolstvo	27 179	1 166	156	862	422	201	1 536	1 365	4 783	1 981	1 398
ljudska prosveta	133	-	-	-	-	-	5	-	-	4	11
znanstvene in kulturne ustanove	3 158	16	49	68	173	164	192	170	273	236	359
kulturno-umetniška dejavnost	1 593	20	68	108	128	113	132	189	186	116	85
Socialno varstvo	4 543	-	-	22	16	92	150	193	505	296	242
socialno varstvo otrok	2 130	-	-	-	10	-	22	104	289	75	76
socialno varstvo odraslih	243	-	-	-	-	-	-	-	8	7	7
socialno zavarovanje	2 170	-	-	22	6	92	128	89	208	214	159
Zdravstvo	22 210	8	33	131	358	809	656	536	1 250	836	844
Državna uprava	19 859	18	74	293	342	615	859	602	1 996	1 158	1 027
zvezni organi	1 645	-	-	-	-	18	-	3	132	27	24
republiški organi	3 888	18	74	254	209	305	354	192	502	233	189
okrajni organi	6 474	-	-	34	123	191	380	304	889	442	404
občinski organi	7 852	-	-	5	10	101	125	103	473	456	410
Pravosodje	2 986	20	-	291	403	382	260	138	255	129	127
Zveze in zbornice	1 591	-	16	9	11	59	69	49	149	109	98
Banke in zavarovalnice	9 869	10	-	-	25	94	278	541	581	519	484
Ostalo	54	-	-	-	-	-	-	-	-	-	3

Dopolnilne plače uslužbencev v ustanovah 1. aprila po dejavnostih in plačnih razredih (nadaljevanje)

tisoči din

	XI	XII	XIII	XIV	XV	XVI	XVII	XVIII	XIX	XX	Izven plačnega razreda
SKUPAJ	6 186	7 973	8 076	9 966	9 056	6 443	4 053	2 761	1 984	322	1 350
Industrija	-	-	-	-	-	-	-	-	-	-	30
Kmetijstvo	10	9	9	24	10	2	5	-	-	-	209
Gozdarstvo	-	-	-	-	-	-	-	-	-	-	-
Gradbeništvo	-	-	-	-	-	-	-	-	-	-	3
Promet	4	8	-	-	-	-	-	-	-	-	-
Trgovina in gostinstvo	-	-	-	-	-	2	2	-	-	-	11
Obrt	-	3	-	-	-	-	-	-	-	-	-
Komunalna dejavnost	34	87	53	55	41	17	46	5	7	-	114
Kulturno-prosvetna de- javnost	2 041	2 653	2 605	3 470	3 780	382	78	52	33	7	226
šolstvo	1 799	2 378	2 236	2 975	3 562	162	43	21	7	7	119
ljudska prosveta	6	23	22	13	19	6	9	7	4	1	3
znanstvene in kultur- ne ustanove	160	171	177	403	188	211	19	12	22	-	95
kulturno-umetniška de- javnost	76	81	170	79	11	3	7	12	-	-	9
Socialno varstvo	245	423	358	485	652	275	260	138	135	6	50
socialno varstvo otrok	94	145	187	280	502	104	98	43	62	5	34
socialno varstvo odr- aslih	2	51	45	19	16	17	33	20	7	1	10
socialno zavarovanje	149	227	126	186	134	154	129	75	66	-	6
Zdravstvo	1 180	1 660	2 583	2 710	1 508	2 665	1 734	1 557	907	131	114
Državna uprava	1 318	2 158	1 493	1 668	1 533	1 769	1 110	729	586	155	356
zvezni organi	22	255	115	105	139	291	168	127	92	127	-
republiški organi	263	276	199	201	225	142	79	52	30	-	91
okrajni organi	422	541	444	480	437	501	268	184	235	5	190
občinski organi	611	1 086	735	882	732	835	595	366	229	23	75
Pravosodje	438	143	55	64	220	31	12	15	3	-	-
Zveze in zbornice	95	146	146	119	99	132	35	10	14	14	212
Banke in zavarovalnice	821	675	766	1 364	1 207	1 163	771	250	298	8	14
Ostalo	-	8	8	7	6	5	-	5	1	-	11

	XI	XII	XIII	XIV	XV	XVI	XVII	XVIII	XIX	XX	Izven plačnega razreda
SKUPAJ	1 824	2 865	2 793	3 907	4 571	3 311	2 295	1 669	1 662	234	2 976
Proračunske ustanove	1 054	1 833	1 495	2 189	2 999	1 326	902	673	574	116	1 221
Ustanove s samostojnim finansiranjem	450	676	942	1 101	979	1 130	922	782	589	95	1 441
Samoupravne ustanove	83	151	114	132	123	186	144	100	138	18	220
Kreditne ustanove	237	204	242	483	470	669	327	130	361	5	78
Gospodarstvo	27	45	26	36	22	15	32	6	8	3	864
proračunske ustanove	-	2	1	2	2	3	2	-	1	2	2
ustanove s samostojnim finansiranjem	27	43	25	34	20	12	30	6	7	1	862
Kulturno-prosvetna dejavnost	652	1 105	1 036	1 558	2 207	257	78	40	28	5	1 030
proračunske ustanove	528	948	868	1 346	2 042	186	58	29	22	3	817
ustanove s samostojnim finansiranjem	124	157	168	212	165	71	20	11	6	2	213
Socialno varstvo	88	191	175	245	406	185	204	116	167	18	112
proračunske ustanove	9	11	14	35	77	5	6	3	1	-	3
ustanove s samostojnim finansiranjem	24	73	86	120	244	48	78	37	39	8	80
samoupravne ustanove	55	107	75	90	85	132	120	76	127	10	29
Zdravstvo	287	414	656	730	558	985	784	710	496	85	87
proračunske ustanove	29	39	41	46	59	86	34	32	16	5	10
ustanove s samostojnim finansiranjem	258	375	615	684	499	899	750	678	480	80	77
Državna uprava	390	779	582	752	731	1 098	810	558	566	109	566
proračunske ustanove	373	752	534	702	682	1 000	766	511	510	105	383
ustanove s samostojnim finansiranjem	17	27	48	50	49	98	44	47	56	4	183
Zvezni organi	5	49	23	25	30	62	41	29	22	28	-
proračunske ustanove	5	49	23	24	29	62	41	29	22	28	-
ustanove s samostojnim finansiranjem	-	-	-	1	1	-	-	-	-	-	-
Republiški organi	80	104	76	87	86	88	62	30	27	1	24
proračunske ustanove	73	89	62	74	73	82	54	24	27	-	22
ustanove s samostojnim finansiranjem	7	15	14	13	13	6	8	6	-	1	2
Okrajni organi	132	237	214	248	267	445	291	210	290	24	409
proračunske ustanove	123	225	180	213	232	354	256	170	235	21	236
ustanove s samostojnim finansiranjem	9	12	34	35	35	91	35	40	55	3	173
Občinski organi	173	389	269	392	348	503	416	289	227	56	133
proračunske ustanove	172	389	269	391	348	502	415	288	226	56	125
ustanove s samostojnim finansiranjem	1	-	-	1	-	1	1	1	1	-	8
Pravosodje-proračun. ustanove	115	81	37	58	137	46	36	98	24	1	6
Zveze in zbornice-samoupravne ustanove	28	44	39	42	38	54	24	8	11	8	209
Ostalo-ustanove s samostojnim finansiranjem	-	2	1	3	2	2	-	3	1	-	26

Uslužbeni v ustanovah 1. oktobra po dejavnostih in plačnih razredih

	Skupaj	I	II	III	IV	V	VI	VII	VIII	IX	X
SKUPAJ	38 070	105	57	214	288	365	789	820	2 712	1 360	1 293
Industrija	81	-	-	-	-	-	-	-	-	-	-
Kmetijstvo	172	1	1	-	-	1	-	2	2	1	2
Gozdarstvo	10	-	-	-	-	-	-	-	-	-	-
Gradbeništvo	379	-	-	-	-	-	-	-	-	-	-
Promet	5	-	-	-	-	-	1	-	-	-	-
Trgovina in gostinstvo	111	-	-	-	-	-	-	-	1	-	-
Obrt	7	-	-	-	-	-	-	-	-	-	-
Komunalna dejavnost	534	-	1	-	-	3	3	5	11	14	8
Kulturno-prosvetna dejavnost	12 480	96	29	117	107	281	408	424	1 588	658	543
Solstvo	10 110	89	13	92	66	28	329	321	1 477	552	417
Ljudska prosveta	61	-	-	-	-	-	-	-	1	3	1
znanstvene in kulturne ustanove	1 198	5	7	11	24	28	38	31	65	52	71
kulturno umetniška dejavnost	1 111	2	9	14	17	25	38	72	45	51	54
Socialno varstvo	2 431	-	1	1	2	11	27	56	149	84	87
socialno varstvo otrok	1 117	-	-	-	-	-	3	27	83	23	26
socialno varstvo odraslih	151	-	-	-	-	-	-	10	6	2	6
socialno zavarovanje	1 163	-	1	1	2	11	24	19	60	59	55
Zdravstvo	7 290	1	7	15	49	91	87	77	241	157	164
Državna uprava	8 802	4	15	44	66	98	163	128	481	295	302
zvezni organi	413	-	-	-	-	1	-	-	25	3	3
republiški organi	1 174	4	15	36	40	46	63	38	113	51	66
okrajni organi	3 061	-	-	7	21	27	79	63	206	109	107
občinski organi	4 154	-	-	1	5	24	21	27	137	132	126
Pravosodje	1 059	2	1	36	60	51	41	24	63	22	34
Zveze in zbornice	594	-	2	1	1	15	13	10	33	19	25
Banke in zavarovalnice	4 036	1	-	-	3	14	46	94	143	110	128
Ostalo	79	-	-	-	-	-	-	-	-	-	-

Uslužbenci v ustanovah 1.oktobra po dejavnostih in plačnih razredih

	XI	XII	XIII	XIV	XV	XVI	XVII	XVIII	XIX	XX	Izven plač- nega razre- da	Pomož- ni u- služ- beni
SKUPAJ	1 993	2 818	2 898	4 067	4 611	3 331	2 134	1 582	1 799	217	2 995	1 622
Industrija	-	-	-	-	-	-	-	-	-	-	67	14
Kmetijstvo	3	4	5	11	8	3	-	-	-	-	121	7
Gozdarstvo	-	-	-	-	-	-	-	-	-	-	10	-
Gradbeništvo	-	-	-	-	-	-	-	-	-	-	360	19
Promet	1	3	-	-	-	-	-	-	-	-	-	-
Trgovina in gostinstvo	1	4	-	2	1	2	-	-	4	-	94	2
Obrt	-	-	-	-	-	-	-	-	-	-	7	-
Komunalna de- javnost	11	34	19	15	18	16	15	6	13	2	294	46
Kulturno-prosvetna dejavnost	730	1 052	1 087	1 671	2 170	257	65	29	30	10	990	338
šolstvo	638	923	940	1 448	2 070	125	35	15	9	8	262	253
ljudska prosveta	1	4	5	2	7	8	7	4	4	1	8	2
znanstvene in kulturne ustanove	49	74	73	165	62	109	19	36	16	1	242	50
kulturno umetniš- ka dejavnost	42	51	69	56	31	15	4	4	1	-	478	33
Socialno varstvo	106	186	166	250	421	185	189	120	169	11	95	115
socialno varstvo otrok	29	67	84	150	322	39	68	25	32	1	69	69
socialno varstvo odraslih	4	17	18	11	12	5	13	13	5	1	16	12
socialno zavaro- vanje	73	102	64	89	87	141	108	82	132	9	10	34
Zdravstvo	312	433	682	762	585	1 029	768	690	608	88	89	355
Državna uprava	430	771	589	769	727	1 027	750	505	527	96	498	517
zvezni organi	8	47	27	19	34	64	42	28	25	16	3	68
republiški orga- ni	90	111	89	90	66	71	69	22	29	4	20	41
okrajni organi	129	205	176	231	234	363	237	167	237	26	319	118
občinski organi	203	408	297	429	393	529	402	288	236	50	156	290
Pravosodje	116	88	38	70	138	52	42	88	30	-	5	58
Zveze in zbornice	24	36	39	41	35	44	22	2	6	-	205	21
Banke in zavaroval- nice	256	205	269	475	505	709	282	142	412	10	104	128
Ostalo	3	2	4	1	3	7	1	-	-	-	56	2

Uslužbenke v ustanovah 1. oktobra po dejavnostih in plačnih razredih

	Skupaj	I	II	III	IV	V	VI	VII	VIII	IX	X
SKUPAJ	22 006	3	1	16	18	16	127	238	1 171	594	563
Industrija	58	-	-	-	-	-	-	-	-	-	-
Kmetijstvo	47	-	-	-	-	-	-	1	-	1	1
Gozdarstvo	4	-	-	-	-	-	-	-	-	-	-
Gradbeništvo	142	-	-	-	-	-	-	-	-	-	-
Promet	1	-	-	-	-	-	-	-	-	-	-
Trgovina in gostinstvo	51	-	-	-	-	-	-	-	1	-	-
Obrt	6	-	-	-	-	-	-	-	-	-	-
Komunalna dejavnost	220	-	-	-	-	-	-	1	2	3	3
Kulturno-prosvetna dejavnost	7 530	3	1	12	9	6	83	160	887	371	289
Šolstvo	6 556	2	-	7	4	2	72	143	862	329	245
ljudska prosveta	48	-	-	-	-	-	-	-	-	2	-
znanstvene in kulturne ustanove	513	-	-	-	1	-	5	5	17	19	26
kulturno-umetniška dejavnost	413	1	1	5	4	4	6	12	8	21	18
Socialno varstvo	1 703	-	-	-	-	-	1	26	66	28	37
socialno varstvo otrok	875	-	-	-	-	-	-	17	55	16	18
socialno varstvo odraslih	104	-	-	-	-	-	-	8	4	-	4
socialno zavarovanje	724	-	-	-	-	-	1	1	7	12	15
Zdravstvo	5 439	-	-	3	6	8	29	25	91	79	78
Državna uprava	3 290	-	-	1	1	2	10	16	74	66	67
zvezni organi	92	-	-	-	-	-	-	-	-	-	-
republiški organi	455	-	-	1	1	2	5	11	35	28	30
okrajni organi	1 008	-	-	-	-	-	4	3	25	18	17
občinski organi	1 035	-	-	-	-	-	1	2	14	20	20
Pravosodje	555	-	-	-	2	-	1	1	12	-	15
Zveze in zbornice	203	-	-	-	-	-	1	-	4	5	7
Banke in zavarovalnice	2 700	-	-	-	-	-	2	8	34	41	66
Ostalo	57	-	-	-	-	-	-	-	-	-	-

Uslužbenke v ustanovah 1. oktobra po dejavnostih in plačnih razredih

	XI	XII	XIII	XIV	XV	XVI	XVII	XVIII	XIX	XX	Izven plač- nega razreda	Pomož- ne služ- benke
SKUPAJ	1 120	1 536	1 789	2 525	3 493	2 308	1 666	1 236	1 401	171	1 264	750
Industrija	-	-	-	-	-	-	-	-	-	-	47	11
Kmetijstvo	1	3	-	6	4	2	-	-	-	-	28	-
Gozdarstvo	-	-	-	-	-	-	-	-	-	-	4	-
Gradbeništvo	-	-	-	-	-	-	-	-	-	-	131	11
Promet	-	1	-	-	-	-	-	-	-	-	-	-
Trgovina in gostin- stvo	-	4	-	-	-	2	-	-	4	-	39	1
Obrt	-	-	-	-	-	-	-	-	-	-	6	-
Komunalna dejavnost	3	7	5	4	7	11	11	4	11	1	131	16
Kulturne-prosvetna dejavnost	452	706	761	1 143	1 766	166	51	122	24	7	426	175
Šolstvo	411	639	676	1 033	1 713	94	30	12	8	5	133	136
ljudska prosveta znanstvene in kul- turne ustanove	1	3	5	2	5	7	7	4	4	1	6	1
kulturno-umetniška dejavnost	30	41	42	79	34	54	13	3	11	1	109	23
Socialno varstvo	20	23	38	29	14	11	1	3	1	-	178	15
socialno varstvo otrok	61	90	122	186	356	151	169	106	162	11	54	77
socialno varstvo odraslih	20	39	70	126	271	35	65	22	31	1	36	53
socialno zavarovanje	3	6	13	4	10	4	12	11	5	1	9	10
Zdravstvo	38	45	39	56	75	112	92	73	126	9	9	14
Državna uprava	208	274	464	552	601	891	722	631	542	89	71	175
zvezni organi	158	245	197	274	331	467	428	269	288	54	159	183
republiški organi	2	1	1	2	6	4	7	-	6	-	2	61
okrajni organi	57	52	39	38	26	33	40	13	23	4	2	15
občinski organi	43	83	68	98	101	132	120	75	86	14	95	26
Pravosodje	56	109	89	136	198	298	261	181	173	36	60	81
Zveze in zbornice	75	64	22	39	117	34	38	87	28	-	4	16
Banke in zavarovalnice	10	13	17	14	14	18	12	2	4	-	71	11
Ostale	141	127	198	306	394	562	234	115	338	9	53	72
	1	2	3	1	3	4	1	-	-	-	40	2

Prejemki uslužbencev v ustanovah 1.oktobra po dejavnostih in plačnih razredih

tisoči din

	Skupaj	I	II	III	IV	V	VI	VII	VIII	IX	X
SKUPAJ	551 116	3 588	1 749	6 081	7 653	9 568	18 997	18 370	53 607	25 341	22 840
Industrija	1 338	-	-	-	-	-	-	-	-	-	-
Kmetijstvo	2 790	24	21	-	-	27	-	34	40	17	26
Gozdarstvo	160	-	-	-	-	-	-	-	-	-	-
Gradbeništvo	5 535	-	-	-	-	-	-	-	-	-	-
Promet	97	-	-	-	-	-	24	-	-	-	-
Trgovina in gostinstvo	1 831	-	-	-	-	-	-	-	15	-	-
Obrt	85	-	-	-	-	-	-	-	-	-	-
Komunalna dejavnost	7 544	-	22	-	-	60	72	94	219	246	129
Kulturno-prosvetna dejavnost	206 898	3 267	873	3 155	2 812	1 980	9 404	8 897	29 857	11 613	9 272
Šolstvo	156 548	3 026	386	2 426	1 659	633	7 609	6 727	27 648	9 652	7 036
ljudska prosveta	727	-	-	-	-	-	53	-	15	56	13
znanstvene in kulturne ustanove	19 839	175	206	334	664	737	897	697	1 318	1 009	1 321
kulturno umetniška dejavnost	19 784	66	281	395	489	610	845	1 473	876	896	902
Socialno varstvo	32 143	-	34	35	58	291	690	1 368	3 048	1 579	1 549
socialno varstvo otrok	14 898	-	-	-	-	-	77	675	1 715	453	477
socialno varstvo odraslih	1 980	-	-	-	-	-	-	238	129	38	112
socialno zavarovanje	15 265	-	34	35	58	291	613	455	1 204	1 088	960
Zdravstvo	100 915	37	220	485	1 312	2 611	2 322	1 953	5 133	3 207	3 116
Državna uprava	120 726	139	473	1 295	1 804	2 615	3 929	2 946	10 142	5 675	5 321
zvezni organi	5 806	-	-	-	-	26	-	-	490	63	57
republiški organi	19 929	139	473	1 076	1 092	1 264	1 513	907	2 306	998	1 130
okrajni organi	42 608	-	-	191	580	766	1 903	1 471	4 588	2 142	1 936
občinski organi	52 383	-	-	28	132	559	513	568	2 758	2 472	2 198
Pravosodje	16 205	81	34	1 079	1 542	1 271	982	535	1 291	456	604
Zveze in zbornice	8 873	-	72	32	27	285	328	231	715	412	491
Banke in zavarovalnice	54 733	40	-	-	98	428	1 246	2 312	3 147	2 136	2 332
Ostalo	1 243	-	-	-	-	-	-	-	-	-	-

Prejemki uslužbencev v ustanovah 1. oktobra po dejavnostih in plačnih razredih

tisoči din

	XI	XII	XIII	XIV	XV	XVI	XVII	XVIII	XIX	XX	Izven plačnega razreda	Pomožni uslužbenci
SKUPAJ	32 529	42 925	42 158	54 852	58 567	38 429	22 273	15 855	15 843	1 890	44 910	130 91
Industrija	-	-	-	-	-	-	-	-	-	-	1 218	120
Kmetijstvo	43	72	76	151	95	28	-	-	-	-	2 047	89
Gozdarstvo	-	-	-	-	-	-	-	-	-	-	160	-
Gradbeništvo	-	-	-	-	-	-	-	-	-	-	5 337	198
Promet	20	53	-	-	-	-	-	-	-	-	-	-
Trgovina in gostinstvo	17	59	-	10	10	18	-	-	30	-	1 654	18
Obrt	-	-	-	-	-	-	-	-	-	-	85	-
Komunalna dejavnost	175	502	258	196	222	181	159	59	112	17	4 441	380
Kulturno-prosvetna dejavnost	11 696	15 417	15 340	22 055	27 867	2 845	629	275	249	90	16 695	2 610
Šolstvo	10 190	13 469	13 101	19 122	26 673	1 329	325	140	73	75	3 284	1 965
ljudska prosveta	15	58	63	23	70	80	63	35	31	8	129	15
znanstvene in kulturne ustanove	19 822	1 130	1 084	2 375	798	1 280	191	60	137	7	4 422	375
kulturno umetniška dejavnost	669	760	1 092	735	326	156	50	40	8	-	8 860	255
Socialno varstvo	1 784	2 698	2 279	3 240	5 129	2 008	1 891	1 120	1 372	60	1 053	857
socialno varstvo otrok	495	991	1 181	1 985	3 883	433	700	236	272	7	766	552
socialno varstvo odraslih	67	247	239	149	141	62	139	120	43	7	172	77
socialno zavarovanje	1 222	1 460	859	1 106	1 105	1 513	1 052	764	1 057	46	115	228
Zdravstvo	5 175	7 173	10 648	11 150	7 514	12 868	8 171	7 225	5 598	861	1 104	3 032
Državna uprava	7 021	11 937	8 390	10 127	9 181	11 367	7 602	4 951	4 666	768	6 320	4 057
zvezni organi	136	833	432	284	486	879	557	396	310	167	43	647
republiški organi	1 420	1 576	1 244	1 141	835	782	651	194	274	28	579	307
okrajni organi	2 161	3 347	2 497	3 019	2 879	3 901	2 392	1 593	2 051	202	4 045	943
občinski organi	3 304	6 181	4 217	5 683	4 981	5 805	4 002	2 768	2 031	371	1 652	2 160
Pravosodje	1 876	1 176	482	834	1 625	524	377	729	233	-	26	448
Zveze in zbornice	408	588	567	577	442	520	230	19	57	-	2 688	184
Banke in zavarovalnice	4 244	3 217	4 043	6 499	6 443	7 991	3 204	1 477	3 526	94	1 173	1 083
Ostalo	70	33	75	13	39	79	10	-	-	-	909	15

Dopolni lne plače uslužbencev v ustanovah 1. oktobra po dejavnostih in plačnih razredih

tisoči din

	Skupaj	I	II	III	IV	V	VI	VII	VIII	IX	X
SKUPAJ	103 432	1 218	493	1 909	2 228	2 594	4 580	4 266	10 755	5 628	5 223
Industrija	143	-	-	-	-	-	-	-	-	-	-
Kmetijstvo	224	-	-	-	-	9	-	3	10	3	-
Gozdarstvo	-	-	-	-	-	-	-	-	-	-	-
Gradbeništvo	-	-	-	-	-	-	-	-	-	-	-
Promet	14	-	-	-	-	-	3	-	-	-	-
Trgovina in gostinstvo	60	-	-	-	-	-	-	-	-	-	-
Obrt	7	-	-	-	-	-	-	-	-	-	-
Komunalna dejavnost	575	-	1	-	-	8	18	12	28	50	18
Kulturno-prosvetna dejavnost	35 750	1 144	279	1 095	845	525	2 042	1 919	5 448	2 343	1 988
šolstvo	29 217	1 062	149	890	494	171	1 632	1 433	4 945	1 873	1 459
ljudska prosveta	120	-	-	-	-	-	17	-	3	10	3
znanstvene in kulturne ustanove	3 776	62	46	83	185	207	212	175	322	287	358
kulturno-umetniška dejavnost	2 637	20	84	122	166	147	181	311	178	173	168
Socialno varstvo	4 840	-	9	9	13	79	167	247	570	324	275
socialno varstvo otrok	2 014	-	-	-	-	-	12	107	299	83	70
socialno varstvo odraslih	318	-	-	-	-	-	-	40	21	7	18
socialno zavarovanje	2 508	-	9	9	13	79	155	100	250	234	187
Zdravstvo	24 035	8	58	137	413	838	724	611	1 335	927	982
Državna uprava	21 106	28	119	312	455	614	907	658	2 126	1 228	1 136
zvezni organi	1 873	-	-	-	-	8	-	-	152	21	17
republiški organi	4 154	28	119	268	282	311	345	207	504	221	244
okrajni organi	6 294	-	-	39	139	182	444	334	872	471	400
občinski organi	8 785	-	-	5	34	113	118	117	598	515	475
Pravosodje	3 336	28	8	344	465	346	290	161	297	127	167
Zveze in zbornice	1 553	-	19	12	8	63	95	61	182	116	116
Banke in zavarovalnice	11 702	10	-	-	29	112	334	594	759	510	541
Ostalo	87	-	-	-	-	-	-	-	-	-	-

Dopolnilne plače uslužbencev v ustanovah 1. oktobra po dejavnostih in plačnih razredih

tisoči din

	XI	XII	XIII	XIV	XV	XVI	XVII	XVIII	XIX	XX	Izven plač- nega raz- reda	Pomož- ni usluž- ben- ci
SKUPAJ	7 183	8 592	8 207	11 325	10 430	7 217	4 028	2 671	2 237	247	1 658	743
Industrija	-	-	-	-	-	-	-	-	-	-	140	3
Kmetijstvo	8	15	23	29	17	3	-	-	-	-	104	-
Gozdarstvo	-	-	-	-	-	-	-	-	-	-	-	-
Gradbeništvo	-	-	-	-	-	-	-	-	-	-	-	-
Promet	3	8	-	-	-	-	-	-	-	-	-	-
Trgovina in gostin- stvo	5	9	-	-	-	-	-	-	-	-	46	-
Obrt	-	-	-	-	-	-	-	-	-	-	7	-
Komunalna dejavnost	38	75	47	35	40	33	23	5	14	-	120	10
Kulturno-prosvetna dejavnost	2 454	2 773	3 071	4 244	4 448	463	80	40	33	10	456	50
šolstvo	2 124	2 376	2 507	3 524	4 279	168	31	18	2	9	37	34
ljudska prosveta znanstvene in kul- turne ustanove	3	11	14	6	20	7	12	5	4	1	4	-
kulturno-umetniška dejavnost	189	244	268	582	131	277	27	12	27	-	66	16
Socialno varstvo	138	142	282	132	18	11	10	5	-	-	349	-
socialno varstvo otrok	330	442	325	457	682	265	303	145	112	2	71	13
socialno varstvo odraslih	88	150	171	259	487	55	121	30	35	-	41	6
socialno zavarovanje	11	47	39	30	24	9	24	20	5	-	19	4
Zdravstvo	231	245	115	168	171	201	158	95	72	2	11	3
Državna uprava	1 321	1 935	1 867	3 029	1 743	3 105	1 748	1 477	1 139	112	194	332
zvezni organi	1 486	2 258	1 633	1 787	1 651	1 746	1 042	669	574	111	346	220
republiški organi	38	231	142	87	176	304	187	136	117	73	6	178
okrajni organi	317	289	248	207	177	117	91	27	39	1	106	6
občinski organi	424	528	407	462	430	440	209	148	191	6	149	19
Pravosodje	707	1 210	836	1 031	868	885	555	358	227	31	85	17
Zveze in zbornice	445	159	65	94	245	44	24	18	6	-	-	3
Banke in zavarovalnice	110	136	133	133	78	132	30	3	11	-	110	5
Ostalo	973	774	1 012	1 514	1 516	1 411	776	314	348	12	56	107
	10	8	31	3	10	15	2	-	-	-	8	-

	XI	XII	XIII	XIV	XV	XVI	XVII	XVIII	XIX	XX	Izven- plačne- ga raz- reda	Pomož- ni usluž- benci
SKUPAJ	1 993	2 818	2 898	4 067	4 611	3 331	2 134	1 582	1 799	217	2 995	1 622
Proračunske ustanove	1 220	1 807	1 602	2 357	3 022	1 244	839	622	554	106	553	872
Ustanove s samostoj- nim financiranjem	420	668	924	1 105	962	1 193	883	734	695	92	2 123	567
Samoupravne ustanove	97	138	103	130	122	185	130	84	138	9	215	55
Kreditne ustanove	256	205	269	475	505	709	282	142	412	10	104	128
Gospodarstvo	16	45	24	28	27	21	15	6	17	2	953	88
proračunske ustanove	-	2	1	1	2	3	-	-	2	-	1	6
ustanove s samostoj- nim financiranjem	16	43	23	27	25	18	15	6	15	2	952	82
Kulturno-prosvetna dejavnost	730	1 052	1 087	1 671	2 170	257	65	29	30	10	990	338
proračunske ustanove	643	942	954	1 470	2 064	150	42	21	18	7	168	268
ustanove s samostoj- nim financiranjem	87	110	133	201	106	107	23	8	12	3	822	70
Socialno varstvo	106	186	166	250	421	185	189	120	169	11	95	115
proračunske ustanove	9	8	15	42	69	5	18	12	3	-	19	17
ustanove s samostoj- nim financiranjem	24	76	87	119	265	39	63	26	34	2	66	64
samoupravne ustanove	73	102	64	89	87	141	108	82	132	9	10	34
Zdravstvo	312	433	682	762	585	1 029	768	690	608	88	89	355
proračunske ustanove	38	40	48	44	61	85	26	34	18	6	4	24
ustanove s samostoj- nim financiranjem	274	393	634	718	524	944	742	656	590	82	85	331
Državna uprava	430	771	589	769	727	1 027	750	505	527	96	498	517
proračunske ustanove	414	727	546	730	688	949	711	467	483	93	356	499
ustanove s samostoj- nim financiranjem	16	44	43	39	39	78	39	38	44	3	142	18
Zvezni organi	8	47	27	19	34	64	42	28	25	16	3	68
proračunske ustanove	8	47	27	19	34	64	42	28	25	16	3	68
ustanove s samostoj- nim financiranjem	-	-	-	-	-	-	-	-	-	-	-	-
Republiški organi	90	111	89	90	66	71	69	22	29	4	20	41
proračunske ustanove	82	77	73	80	56	66	59	16	29	3	10	38
ustanove s samostoj- nim financiranjem	8	34	16	10	10	5	10	6	-	1	10	3
Okrajni organi	129	205	176	231	234	363	237	167	237	26	319	118
proračunske ustanove	122	195	149	203	206	290	209	135	193	24	195	105
ustanove s samostoj- nim financiranjem	7	10	27	28	28	73	28	32	44	2	124	13
Občinski organi	203	408	297	429	393	529	402	288	236	50	156	290
proračunske ustanove	202	408	297	428	392	529	401	288	236	50	148	288
ustanove s samostoj- nim financiranjem	1	-	-	1	1	-	1	-	-	-	8	2
Pravosodje-proračun- ske ustanove	116	88	38	70	138	52	42	88	30	-	5	58
Zveze in zbornice-samo- upravne ustanove	24	36	39	41	35	44	22	2	6	-	205	21
Ostalo-ustanove s samo- stojnim financiranjem	3	2	4	1	3	7	1	-	-	-	56	2

	Skupaj	I	II	III	IV	V	VI	VII	VIII	IX	X
SKUPAJ	551 116	3 588	1 749	6 081	7 653	9 568	18 997	18 370	53 607	25 341	22 840
Proračunske ustanove	300 720	3 388	1 038	5 089	5 499	5 017	13 082	11 004	39 708	16 159	13 475
Ustanove s samostojnim finansiranjem	171 525	160	605	925	1 971	3 547	3 728	4 368	8 833	5 546	5 582
Samoupravne ustanove	24 138	-	106	67	85	576	941	686	1 919	1 500	1 451
Kreditne ustanove	54 733	40	-	-	98	428	1 246	2 312	3 147	2 136	2 332
Gospodarstvo	19 380	24	43	-	-	87	96	128	274	263	155
proračunske ustanove	253	-	-	-	-	-	-	-	-	17	20
ustanove s samostojnim finansiranjem	19 127	24	43	-	-	87	96	128	274	246	135
Kulturno-prosvetna dejavnost	196 898	3 267	873	3 155	2 812	1 980	9 404	8 897	29 857	11 613	9 272
proračunske ustanove	158 213	3 131	531	2 544	1 951	967	7 987	6 808	27 414	9 684	7 401
ustanove s samostojnim finansiranjem	38 685	136	342	611	861	1 013	1 417	2 089	2 443	1 929	1 871
Socialno varstvo	32 143	-	34	35	58	291	690	1 368	3 048	1 579	1 549
proračunske ustanove	3 611	-	-	-	-	-	26	623	355	41	146
ustanove s samostojnim finansiranjem	13 267	-	-	-	-	-	51	290	1 489	450	443
samoupravne ustanove	15 265	-	34	35	58	291	613	455	1 204	1 088	960
Zdravstvo	100 915	37	220	485	1 312	2 611	2 322	1 953	5 133	3 207	3 116
proračunske ustanove	9 143	37	-	171	258	216	318	204	687	388	434
ustanove s samostojnim finansiranjem	91 772	-	220	314	1 054	2 395	2 004	1 749	4 446	2 819	2 682
Državna uprava	120 726	139	473	1 295	1 804	2 615	3 929	2 946	10 142	5 675	5 321
proračunske ustanove	113 295	139	473	1 295	1 748	2 563	3 769	2 834	9 961	5 573	4 870
ustanove s samostojnim finansiranjem	7 431	-	-	-	56	52	160	112	181	102	451
Zvezni organi	5 806	-	-	-	-	26	-	-	490	63	57
proračunske ustanove	5 806	-	-	-	-	26	-	-	490	63	57
ustanove s samostojnim finansiranjem	-	-	-	-	-	-	-	-	-	-	-
Republički organi	19 929	139	473	1 076	1 092	1 264	1 513	907	2 306	998	1 130
proračunske ustanove	17 829	139	473	1 076	1 036	1 237	1 437	843	2 176	978	788
ustanove s samostojnim finansiranjem	2 100	-	-	-	56	27	76	64	134	20	342
Okrajni organi	42 608	-	-	191	580	766	1 903	1 471	4 588	2 142	1 936
proračunske ustanove	37 439	-	-	191	580	741	1 819	1 423	4 541	2 076	1 827
ustanove s samostojnim finansiranjem	5 169	-	-	-	-	25	84	48	47	66	109
Občinski organi	52 383	-	-	28	132	559	513	568	2 758	2 472	2 198
proračunske ustanove	52 221	-	-	28	132	559	513	568	2 758	2 456	2 198
ustanove s samostojnim finansiranjem	162	-	-	-	-	-	-	-	-	16	-
Pravosodje-proračunske ustanove	16 205	81	34	1 079	1 542	1 271	982	535	1 291	456	604
Zveze in zbornice-samoupravne ustanove	8 873	-	72	32	27	285	328	231	715	412	491
Ostalo-ustanove s samostojnim finansiranjem	1 243	-	-	-	-	-	-	-	-	-	-

	XI	XII	XIII	XIV	XV	XVI	XVII	XVIII	XIX	XX	Izven plačne- ga raz- reda	Pomož- ni usluž- benci
SKUPAJ	32 529	42 925	42 158	54 852	58 567	38 429	22 273	15 855	15 843	1890	44 910	13 091
Proračunske ustanove	19 772	27 075	22 589	31 022	38 525	14 666	8 453	5 944	4 895	861	6 671	6 788
Ustanove s samostojnim finansiranjem	6 883	10 585	14 100	15 648	12 052	13 739	9 334	7 651	6 308	889	34 263	4 808
Samoupravne ustanove	1 630	2 048	1 426	1 683	1 547	2 033	1 282	783	1 114	46	2 803	412
Kreditne ustanove	4 244	3 217	4 043	6 499	6 443	7 991	3 204	1 477	3 526	94	1 173	1 083
Gospodarstvo	255	686	334	357	327	227	159	59	142	17	14 942	805
proračunske ustanove	-	36	16	15	27	34	-	-	18	-	15	55
ustanove s samostojnim finansiranjem	255	650	318	342	300	193	159	59	124	17	14 927	750
Kulturno-prosvetna dejavnost	11 696	15 417	15 340	22 055	27 867	2 845	629	275	249	90	16 695	2 610
proračunske ustanove	10 311	13 768	13 349	19 408	26 622	1 590	400	199	165	68	1 858	2 057
ustanove s samostojnim finansiranjem	1 385	1 649	1 991	2 647	1 245	1 255	229	76	84	22	14 837	553
Socialne varstve	1 784	2 698	2 279	3 240	5 129	2 008	1 891	1 120	1 372	60	1 053	857
proračunske ustanove	163	114	180	525	789	50	173	103	23	-	185	115
ustanove s samostojnim finansiranjem	399	1 124	1 240	1 609	3 235	445	666	253	292	14	753	514
samoupravne ustanove	1 222	1 460	859	1 106	1 105	1 513	1 052	764	1 057	46	115	228
Zdravstvo	5 175	7 173	10 648	11 150	7 514	12 868	8 171	7 225	5 598	861	1 104	3 032
proračunske ustanove	639	629	761	605	767	1 997	280	308	168	48	30	198
ustanove s samostojnim finansiranjem	4 536	6 544	9 887	10 545	6 747	10 871	7 891	6 917	5 430	813	1 074	2 834
Državna uprava	7 021	11 937	8 390	10 127	9 181	11 367	7 602	4 951	4 666	768	6 320	4 057
proračunske ustanove	6 783	11 352	7 801	9 635	8 695	10 471	7 223	4 605	4 288	745	4 557	3 915
ustanove s samostojnim finansiranjem	238	585	589	492	486	896	379	346	378	23	1 763	142
Zvezni organi	136	833	432	284	486	879	557	396	310	167	43	647
proračunske ustanove	136	833	432	284	486	879	557	396	310	167	43	647
ustanove s samostojnim finansiranjem	-	-	-	-	-	-	-	-	-	-	-	-
Republički organi	1 420	1 576	1 244	1 141	835	782	651	194	274	28	579	307
proračunske ustanove	1 300	1 107	1 038	1 017	710	727	560	136	274	21	473	287
ustanove s samostojnim finansiranjem	120	469	206	124	125	55	91	58	-	7	106	20
Okrajni organi	2 161	3 347	2 497	3 019	2 879	3 901	2 392	1 593	2 051	202	4 046	943
proračunske ustanove	2 053	3 231	2 114	2 665	2 530	3 060	2 112	1 305	1 673	186	2 474	838
ustanove s samostojnim finansiranjem	108	116	383	354	349	841	280	288	378	16	1 572	105
Občinski organi	3 304	6 181	4 217	5 683	4 981	5 805	4 002	2 768	2 031	371	1 652	2 160
proračunske ustanove	3 294	6 181	4 217	5 669	4 969	5 805	3 994	2 768	2 031	371	1 567	2 143
ustanove s samostojnim finansiranjem	10	-	-	14	12	-	8	-	-	-	85	17
Pravosodje-proračunske ustanove	1 876	1 176	482	834	1 625	524	377	729	233	-	26	448
Zveze-zbornice-samoupravne ustanove	408	588	567	577	442	520	230	19	57	-	2 688	184
Ostalo-ustanove s samostojnim finansiranjem	70	33	75	13	39	79	10	-	-	-	909	15

Uslužbenici v ustanovah 1.aprila po dejavnostih in strokah zvanj

	Skupaj	Upravna	Pravosod- na	Pisarniš- ka	Finančna	Carinska	Bančna	Zavarova- nje
SKUPAJ	35 981	3 304	519	5 623	2 417	288	2 852	751
Industrija	63	14	-	20	15	-	-	-
Kmetijstvo	158	24	-	23	18	-	-	-
Gozdarstvo	18	2	-	1	1	-	-	-
Gradbeništvo	355	3	-	38	34	-	-	-
Promet	5	-	-	1	-	-	-	-
Trgovina in gostinstvo	71	16	-	30	20	-	-	-
Obrt	4	-	-	4	-	-	-	-
Komunalna dejavnost	475	145	-	152	123	-	-	-
Kulturno-prosvetna dejavnost	12 033	197	9	580	133	-	-	-
šolstvo	9 857	51	7	304	58	-	-	-
ljudska prosveta	71	1	-	25	2	-	-	-
znanstvene in kultur- ne ustanove	1 114	116	1	145	39	-	-	-
kulturno-umetniška dejavnost	991	29	1	106	34	-	-	-
Socialno varstvo	2 296	341	-	681	282	-	1	15
socialno varstvo otrok	1 054	36	-	95	42	-	-	-
socialno varstvo odraslih	118	26	-	26	18	-	1	-
socialno zavarovanje	1 124	279	-	560	222	-	-	15
Zdravstvo	6 654	143	1	750	340	-	-	-
Državna uprava	8 478	2 318	27	2 588	1 265	288	-	-
zvezni organi	350	2	-	28	2	288	-	-
republiški organi	1 120	367	10	276	99	-	-	-
okrajni organi	3 406	1 045	14	762	326	-	-	-
občinski organi	3 602	904	3	1 522	838	-	-	-
Pravosodje	955	2	478	471	3	-	-	-
Zveze in zbornice	630	93	2	196	100	-	-	-
Banke in zavarovalnice	3 743	5	2	86	43	-	2 851	736
Ostalo	43	1	-	2	40	-	-	-

Uslužbenci v ustanovah 1.aprila po dejavnostih in strokah zvanj
(nadaljevanje)

	Loterije	Izvršna	Statistična	Geodetska	Hydro-meteorološka	Prosvetno-znanstvena	Zdravstvena	Veterinarska	Ostale
SKUPAJ	10	140	255	356	117	10 745	5 796	302	2 506
Industrija	-	-	-	-	-	-	-	-	14
Kmetijstvo	-	-	-	-	-	19	-	5	69
Gozdarstvo	-	-	-	-	-	-	-	-	14
Gradbeništvo	-	-	-	124	-	92	-	-	64
Promet	-	-	-	-	-	-	-	-	4
Trgovina in gostinstvo	-	-	-	-	-	-	-	-	5
Obrt	-	-	-	-	-	-	-	-	-
Komunalna dejavnost	-	-	-	4	-	-	-	1	50
Kulturno-prosvetna dejavnost	-	-	2	11	-	9 797	134	63	1 107
šolstvo	-	-	1	2	-	9 090	119	1	224
ljudska prosveta	-	-	-	-	-	42	-	-	1
znanstvene in kulturne ustanove	-	-	-	9	-	652	15	62	75
kulturno-umetniška dejavnost	-	-	1	-	-	13	-	-	807
Socialno varstvo	-	-	19	-	-	674	242	-	41
socialno varstvo otrok	-	-	-	-	-	673	190	-	18
socialno varstvo odraslih	-	-	-	-	-	-	40	-	7
socialno zavarovanje	-	-	19	-	-	1	12	-	16
Zdravstvo	-	-	37	-	-	14	5 344	3	22
Državna uprava	-	140	195	217	117	143	76	222	882
zvezni organi	-	-	-	-	-	-	-	2	28
republiški organi	-	1	83	9	117	30	2	2	124
okrajni organi	-	116	94	202	-	99	45	70	633
občinski organi	-	23	18	6	-	14	29	148	97
Pravosodje	-	-	-	-	-	-	-	1	-
Zveze in zbornice	-	-	2	-	-	6	-	7	224
Banke in zavarovalnice	10	-	-	-	-	-	-	-	10
Ostalo	-	-	-	-	-	-	-	-	-

Uslužbenke v ustanovah 1. aprila po dejavnostih in strokah zvanj

	Skupaj	Upravna	Pravosodna	Pisarniška	Finančna	Carinska	Bančna	Zavarovanja
SKUPAJ	20 479	611	148	3 994	1 420	16	2 156	310
Industrija	28	2	-	13	11	-	-	-
Kmetijstvo	50	2	-	13	10	-	-	-
Gozdarstvo	1	-	-	1	-	-	-	-
Gradbaništvo	127	-	-	27	23	-	-	-
Promet	1	-	-	1	-	-	-	-
Trgovina in gostinstvo	33	-	-	18	15	-	-	-
Obrt	4	-	-	4	-	-	-	-
Komunalna dejavnost	194	28	-	71	84	-	-	-
Kulturno-prosvetna dejavnost	7 174	58	7	459	99	-	-	-
šolstvo	6 300	13	6	255	44	-	-	-
ljudska prosveta	55	1	-	24	2	-	-	-
znanstvene in kulturne ustanove	458	39	1	111	24	-	-	-
kulturno-umetniška dejavnost	361	5	-	69	29	-	-	-
Socialno varstvo	1 598	101	-	519	209	-	1	7
socialno varstvo otrok	814	18	-	62	36	-	-	-
socialno varstvo odraslih	80	3	-	23	14	-	1	-
socialno zavarovanje	704	80	-	434	159	-	-	7
Zdravstvo	4 926	41	-	605	263	-	-	-
Državna uprava	3 049	355	3	1 741	613	16	-	-
zvezni organi	31	-	-	12	2	16	-	-
republiški organi	444	65	1	228	64	-	-	-
okrajni organi	1 104	121	2	614	174	-	-	-
občinski organi	1 470	169	-	887	373	-	-	-
Pravosodje	512	-	137	371	3	-	-	-
Zveze in zbornice	204	24	-	103	30	-	-	-
Banke in zavarovalnice	2 544	-	1	46	28	-	2 155	303
Ostalo	34	-	-	2	32	-	-	-

Uslužbenke v ustanovah 1.aprila po dejavnostih in strokah zvanj

	Lote-rije	Izvršna	Stati- stična	Geodet- ska	Hidro- meteo- rološ- ka	Prosvet- no znanstve- na	Zdrav- stvena	Veteri- narska	Osta- le
SKUPAJ	5	-	141	107	27	6 853	4 148	18	525
Industrija	-	-	-	-	-	-	-	-	2
Kmetijstvo	-	-	-	-	-	8	-	-	17
Gozdarstvo	-	-	-	-	-	-	-	-	-
Gradbeništvo	-	-	-	37	-	24	-	-	16
Promet	-	-	-	-	-	-	-	-	-
Trgovina in gostinstvo	-	-	-	-	-	-	-	-	-
Obrt	-	-	-	-	-	-	-	-	-
Komunalna dejavnost	-	-	-	-	-	-	-	-	11
Kulturno-prosvetna dejavnost	-	-	1	3	-	6 134	76	13	324
šolstvo	-	-	-	1	-	5 872	65	-	44
ljudska prosveta	-	-	-	-	-	27	-	-	1
znanstvene in kulturne ustanove	-	-	-	2	-	229	11	13	28
kulturno-umetniška de- javnost	-	-	1	-	-	6	-	-	251
Socialno varstvo	-	-	11	-	-	504	221	-	25
socialno varstvo otrok	-	-	-	-	-	504	179	-	15
socialno varstvo odraslih	-	-	-	-	-	-	37	-	2
socialno zavarovanje	-	-	11	-	-	-	5	-	8
Zdravstvo	-	-	29	-	-	150	3 825	-	13
Državna uprava	-	-	100	67	27	32	26	4	65
zvezni organi	-	-	-	-	-	-	-	-	1
republiški organi	-	-	44	1	27	9	-	-	5
okrajni organi	-	-	48	65	-	22	18	1	39
občinski organi	-	-	8	1	-	1	8	3	20
Pravosodje	-	-	-	-	-	-	-	1	-
Zveze in zbornice	-	-	-	-	-	1	-	-	46
Banke in zavarovalnice	5	-	-	-	-	-	-	-	6
Ostale	-	-	-	-	-	-	-	-	-

Uslužbenci v ustanovah 1. oktobra po dejavnostih in streekah zvanj

	Skupaj	Upravna	Pravo- sodna	Pisar- niška	Finanč- na	Carin- ska	Banč- na	Zavaro- vanje	Lote- rija
SKUPAJ	38 070	3 065	600	5 700	2 536	265	2 898	833	15
Industrija	81	15	-	18	16	-	-	-	-
Kmetijstvo	172	30	-	20	22	-	-	-	-
Gozdarstvo	10	-	-	-	-	-	-	-	-
Gradbeništvo	379	7	-	35	28	-	-	-	-
Promet	5	-	-	1	-	-	-	-	-
Trgovina in gostinstvo	111	21	-	46	27	-	-	-	-
Obrt	7	-	-	7	-	-	-	-	-
Komunalna dejavnost	534	159	-	131	127	-	-	-	-
Kulturno-prosvečna dejavnost	12 480	214	2	625	141	-	-	-	-
šolstvo	10 110	56	-	284	52	-	-	-	-
ljudska prosveta	61	4	-	24	2	-	-	-	-
znanstveno-kulturne									
ustanove	1 198	117	1	158	42	-	-	-	-
kulturno-umetniška de- dejavnost	1 111	37	1	164	45	-	-	-	-
Socialno varstvo	2 431	295	2	679	281	-	-	57	-
socialno varstvo otrok	1 117	39	-	87	37	-	-	-	-
socialno varstvo odraslih	151	29	-	32	20	-	-	-	-
socialno zavarovanje	1 163	227	2	560	224	-	-	57	-
Zdravstvo	7 290	166	-	790	334	-	-	-	-
Državna uprava	8 802	2 057	46	2 636	1 262	265	-	-	-
zvezni organi	413	10	-	36	2	265	-	-	-
republiški organi	1 174	433	9	273	91	-	-	-	-
okrajni organi	3 061	710	25	674	300	-	-	-	-
občinski organi	4 154	904	12	1 653	869	-	-	-	-
Pravesodje	1 059	3	545	449	1	-	-	-	-
Zveze in zbornice	594	96	3	177	98	-	-	-	-
Banke in zavarovalnice	4 036	1	2	81	135	-	2 898	776	15
Ostalo	79	1	-	5	64	-	-	-	-

Uslužbenci v ustanovah 1. oktobra po dejavnostih in strokah zvanj
(nadaljevanje)

	Izvrš- na	Stati- stična	Geodet- ska	Hidrome- teoro- loška	Prosvet- no znanstve- na	Zdrav- stvena	Veteri- narska	Ostale	Pomož- ni u- služben- ci
SKUPAJ	149	271	405	108	11 030	5 950	285	2 338	1 622
Industrija	-	-	-	-	-	-	-	18	14
Kmetijstvo	-	1	-	-	11	-	6	75	7
Gozdarstvo	-	-	-	-	-	-	-	10	-
Gradbeništvo	-	-	136	-	95	-	-	59	19
Promet	-	-	-	-	-	-	-	4	-
Trgovina in gostinstvo	-	-	-	-	-	-	-	15	2
Obrt	-	-	-	-	-	-	-	-	-
Komunalna dejavnost	4	-	4	-	-	-	1	62	46
Kulturno-prosvetna dejavnost	-	3	34	-	9 955	127	63	978	338
Šolstvo	-	1	2	-	9 256	111	5	90	253
ljudska prosveta znanstveno_kulturne ustanove	-	-	-	-	27	-	-	2	2
kulturno-umetniška de- javnost	-	1	9	-	672	16	58	79	50
-	-	1	23	-	-	-	-	807	33
Socialno varstvo	-	26	-	-	757	184	-	35	115
socialno varstvo otrok	-	-	-	-	730	135	-	20	69
socialno varstvo odraslih	-	-	-	-	27	30	-	1	12
socialno zavarovanje	-	26	-	-	-	19	-	14	34
Zdravstvo	-	36	-	-	16	5 565	6	22	355
Državna uprava	145	201	217	108	195	74	207	872	517
zvezni organi	-	-	-	-	-	-	-	32	68
republiški organi	1	80	8	107	33	1	-	97	41
okrajni organi	105	101	204	1	93	42	57	631	118
občinski organi	39	20	5	-	69	31	150	112	290
Pravosodje	-	-	-	-	-	-	-	3	58
Zveze in zbornice	-	4	14	-	-	-	2	179	21
Banke in zavarovalnice	-	-	-	-	-	-	-	-	128
Ostalo	-	-	-	-	1	-	-	6	2

Uslužbenke v ustanovah 1.oktobra po dejavnostih in strokah zvanj

	Skupaj	Upravna	Pravosod- na	Pisarniš- ka	Finanč- na	Carin- ska	Bančna	Zavaro- vanje	Lote- rija
SKUPAJ	22 006	577	178	4 149	1 533	9	2 140	370	-
Industrija	58	7	-	14	20	-	-	-	-
Kmetijstvo	47	-	-	13	14	-	-	-	-
Gozdarstvo	4	-	-	-	-	-	-	-	-
Gradbeništvo	142	-	-	26	20	-	-	-	-
Promet	1	-	-	1	-	-	-	-	-
Trgovina in gostinstvo	51	1	-	25	20	-	-	-	-
Obrt	6	-	-	6	-	-	-	-	-
Komunalna dejavnost	220	30	-	71	91	-	-	-	-
Kulturno-prosvetna dejavnost	7 530	66	1	509	113	-	-	-	-
Šolstvo	6 556	20	-	250	43	-	-	-	-
ljudska prosveta	48	1	-	21	2	-	-	-	-
znanstveno-kulturne ustanove	513	37	1	113	29	-	-	-	-
kulturno-umetniška dejavnost	413	8	-	125	39	-	-	-	-
Socialno varstvo	1 703	80	1	515	204	-	-	31	-
socialno varstvo otrok	875	18	-	60	30	-	-	-	-
socialno varstvo odraslih	104	7	-	24	15	-	-	-	-
socialno zavarovanje	724	55	1	431	159	-	-	31	-
Zdravstvo	5 439	22	-	648	258	-	-	-	-
Državna uprava	3 290	325	4	1 783	621	9	-	-	-
zvezni organi	92	2	-	18	2	9	-	-	-
republiški organi	455	70	1	215	64	-	-	-	-
okrajni organi	1 008	109	-	553	144	-	-	-	-
občinski organi	1 735	144	3	997	411	-	-	-	-
Pravosodje	555	-	171	365	1	-	-	-	-
Zveze in zbornice	203	15	-	113	32	-	-	-	-
Banke in zavarovalnice	2 700	-	1	56	92	-	2 140	339	-
Ostalo	57	1	-	4	46	-	-	-	-

Uslužbenke v ustanovah 1.oktobra po dejavnostih in strokah zvanj
(nadaljevanje)

	Izvršna	Stati- stična	Geodet- ska	Hidro- meteo- rološ- ka	Prosvet- no znanstve- na	Zdrav- stvena	Veteri- narska	Ostale	Pomožne ustrež- ne banke
SKUPAJ	6	149	105	29	6 970	4 523	18	500	750
Industrija	-	-	-	-	-	-	-	6	11
Kmetijstvo	-	-	-	-	4	-	-	16	-
Gozdarstvo	-	-	-	-	-	-	-	4	-
Gradbeništvo	-	-	41	-	26	-	-	18	11
Promet	-	-	-	-	-	-	-	-	-
Trgovina in gostinstvo	-	-	-	-	-	-	-	3	1
Obrt	-	-	-	-	-	-	-	-	-
Komunalna dejavnost	2	-	-	-	-	-	-	10	16
Kulturno-prosvetna dejavnost	-	1	4	-	6 259	78	15	309	175
šolstvo	-	-	1	-	5 992	67	3	44	136
ljudska prosveta	-	-	-	-	23	-	-	-	1
znanstveno-kulturne ustanove	-	-	3	-	235	11	12	49	23
kulturno-umetniška dejavnost	-	1	-	-	9	-	-	216	15
Socialno varstvo	-	18	-	-	593	164	-	20	77
socialno varstvo otrok	-	-	-	-	570	132	-	12	53
socialno varstvo odraslih	-	-	-	-	23	25	-	-	10
socialno zavarovanje	-	18	-	-	-	7	-	8	14
Zdravstvo	-	28	-	-	12	4 253	-	13	175
Državna uprava	4	101	60	29	75	28	3	65	183
zvezni organi	-	-	-	-	-	-	-	-	61
republiški organi	-	44	-	29	10	-	-	7	15
okrajni organi	1	48	60	-	20	16	1	30	26
občinski organi	3	9	-	-	45	12	2	28	81
Pravosodje	-	-	-	-	-	-	-	2	16
Zveze in zbornice	-	1	-	-	-	-	-	31	11
Banke in zavarovalnice	-	-	-	-	-	-	-	-	72
Ostalo	-	-	-	-	1	-	-	3	2

