

15 KMETIJSTVO IN RIBIŠTVO
AGRICULTURE AND FISHING

POPIS VRTNARSTVA,
SLOVENIJA, 2000

CENSUS OF HORTICULTURE,
SLOVENIA, 2000

AVTORICE
AUTHORS

Barbara Zagorc
Kmetijski inštitut Slovenije
Agricultural Institute of Slovenia

Irena Orešnik, Jožica - Joja Krznar, Barbara Kutin
Statistični urad Republike Slovenije
Statistical Office of the Republic of Slovenia

CIP - Kataložni zapis o publikaciji
Narodna in univerzitetna knjižnica, Ljubljana

635(497.4)"2000"

POPIS vrtnarstva, Slovenija 2000 = Census of horticulture, Slovenia, 2000 / [avtorice, authors Barbara Zagorc ... et al.]. - Ljubljana : Statistični urad Republike Slovenije = Statistical Office of the Republic of Slovenia, 2001. - (Rezultati raziskovanj / Statistični urad Republike Slovenije = Results of surveys / Statistical Office of the Republic of Slovenia, ISSN 0352-0226 ; št. 765. 15. Kmetijstvo in ribištvo = Agriculture and fishing)

ISBN 961-6349-57-0

1. Vzp. stv. nasl. 2. Zagorc, Barbara
115017472

Izdala in založila Statistični urad Republike Slovenije, Ljubljana, Vožarski pot 12 in projekt Phare STATCOP98 - **Uporaba in objava podatkov, dovoljena le z navedbo vira** - Odgovarja generalni direktor Tomaž Banovec - Glavna urednica Ana Antončič - Urednica zbirke Avgušтина Kuhar De Domizio - Lektoriranje in prevajanje Evropa Bled d.o.o. - Fotografija na naslovnici Barbara Kutin - Oblikovanje in tisk Birografika Bori d.o.o Ljubljana - Naklada 1500 izvodov - Informacije daje Informacijsko središče, tel.: (01) 241 51 04 - El. pošta: indok.surs@gov.si. - Internet:www.sigov.si/zrs/.

Prepared and published by the Statistical Office of the Republic of Slovenia, Ljubljana, Vožarski pot 12 and Phare STATCOP98 project - **Use and publication of data is allowed provided the source is acknowledged** - Director-General Tomaž Banovec - Editor-in-Chief Ana Antončič - Editor Avgušтина Kuhar De Domizio - Language editing and translation Evropa Bled d.o.o. - Cover photo Barbara Kutin - Design and print Birografika Bori d.o.o Ljubljana - Total print run 1500 copies - Information is given by the Information Center, telephone: +386 1 241 51 04 - E-mail: indok.surs@gov.si. - Internet:www.sigov.si/zrs/.

P R E D G O V O R

Rezultati raziskovanj (RR) so temeljna edicija Statističnega urada Republike Slovenije, ki celovito prikazuje rezultate posameznega statističnega raziskovanja ali skupino sorodnih raziskovanj.

Nova številka zbirke RR spada v področje kmetijstva. Vsebuje pregled najpomembnejših rezultatov Popisa vrtnarstva v Republiki Sloveniji v letu 2000. Popis smo izvedli v mesecu juliju v okviru projekta STATCOP 98, ki je bil financiran iz sredstev PHARE nacionalnega projekta. Vključeni so bili tržni pridelovalci zelenjadnic, zelišč, jagod in gojenih gob ter cvetja in okrasnih rastlin.

Tako kot vse dosedanje izdaje RR tudi ta vsebuje metodološka pojasnila raziskovanja, kratek komentar, grafični in tabelarni pregled rezultatov ter primer popisnega obrazca. V metodoloških pojasnilih so navedeni viri in način zbiranja podatkov, grafi in preglednice pa vsebujejo podatke o površini zelenjadnic, zelišča, jagod, gojenih gob in rezanega cvetja ter o številu cvetja in okrasnih rastlin. Nekateri podatki se nanašajo tudi na tehnologijo pridelovanja, način prodaje in strokovno izobrazbo nosilca pridelovanja.


Popis vrtnarstva 2000 je bil v Republiki Sloveniji izveden prvič. Ker je bila uporabljena druga metodologija kot pri zbiranju tovrstnih podatkov v preteklosti, le-ti niso med seboj primerljivi.

Podatki prikazujejo trenutno stanje na področju tržne vrtnarske pridelave in so hkrati osnova za nadaljnje letno statistično spremljanje in zagotavljanje teh podatkov za potrebe države in Evropske unije.

Nekateri podatki Popisa vrtnarstva 2000 so objavljeni tudi v posebnem poglavju Statističnega letopisa Republike Slovenije in statističnih informacijah Kmetijstvo in ribištvo.

Pri pripravi in izvedbi popisa vrtnarstva ter te publikacije so poleg delavcev statističnega urada sodelovali zunanji strokovni sodelavci. Vsem iskrena hvala.

Tomaž Banovec,
generalni direktor
Director-General



Ljubljana, oktober 2001
Ljubljana, October 2001

P R E F A C E

Results of Surveys is a basic publication of the Statistical Office of the Republic of Slovenia, which presents the results of individual surveys, or a group of related surveys.

The new issue concerns the area of agriculture. It is a review of the most important results of the Census of Horticulture in the Republic of Slovenia in 2000. Census was conducted in July within the STATCOP 98 project, which was financed within PHARE national project funds. It covered all market producers of vegetables, herbs, strawberries and cultivated mushrooms as well as flowers and ornamental plants.

Like all other issues, it includes also methodological explanations of the survey, a brief comment, results are shown by charts and tables, as well as an example of the questionnaire which was used to collect the data. Methodological explanations include sources and methods of data collecting, whereas charts and tables include data on the areas of vegetables, herbs, strawberries, cultivated mushrooms and cut flowers as well as the number of flowers and ornamental plants. Some data regard also the production technology, method of sale and professional education of the production holder.

The Census of Horticulture 2000 in the Republic of Slovenia was conducted for the first time. Because a different methodology was used than in the past, the data are not comparable to past surveys.

The data show the current situation in the field of market horticultural production and they are the basis for annual statistical observation and provision of these data for the needs of our country, as well as for the needs of the European Union.

Some Census of Horticulture 2000 data are published also in a separate section of the Statistical Yearbook and in Rapid Reports Agriculture and Fishing.

We would like to thank the personnel at the statistical office and all external experts who participated in the preparation and conducting of the Census.

STATISTIČNA ZNAMENJA

-	ni pojava
...	ni podatka
0	podatek je manjši od 0,5 dane merske enote
0,0	podatek je manjši od 0,05 dane merske enote
+	in več (let, članov, ...)
1)	označba za opombo pod tabelo
()	nezadostno preverjen ali ocenjen podatek
z	podatek zaradi zaupnosti ni objavljen

KRAJŠAVE IN KRATICE

l	litri
m ³	kubični meter
m ²	kvadratni meter
GJ	giga joul
kWh	kilovatna ura
t	tona
ha	hektar
a	ar
SURS	Statistični urad Republike Slovenije

STATISTICAL SIGNS

-	no occurrence of event
...	data not available
1	value is less than 0,5 of unit employed
0,0	value is less than 0,05 of unit employed
+	and more (years, members ...)
1)	footnote
()	data not checked or estimated sufficiently
z	data not published due to confidentiality

ABBREVIATIONS

l	litre
m ²	square metre
m ³	cubic metre
GJ	gigajoule
kWh	kilowatt-hour
t	ton
ha	hectare
a	are
SORS	Statistical Office of the Republic of Slovenia

VSEBINA CONTENTS

PREDGOVOR	3
<i>PREFACE</i>	
STATISTIČNA ZNAMENJA, KRAJŠAVE IN KRATICE	4
<i>STATISTICAL SIGNS, ABBREVIATIONS</i>	
VSEBINA	5
<i>CONTENTS</i>	
SEZNAM TABEL	6
<i>LIST OF TABLES</i>	
SEZNAM SLIK	8
<i>LIST OF CHARTS</i>	
UVOD	9
<i>INTRODUCTION</i>	
Zbiranje podatkov v preteklih letih	9
<i>Collecting data in the past years</i>	
METODOLOŠKA POJASNILA	11
<i>METHODOLOGICAL EXPLANATIONS</i>	
1. Namen statističnega raziskovanja	11
<i>The purpose of the statistical survey</i>	
2. Enote opazovanja	11
<i>Observation units</i>	
3. Viri podatkov	11
<i>Data sources</i>	
4. Izvedba popisa	11
<i>Carrying out the Census</i>	
5. Definicije in pojasnila	12
<i>Definitions and explanations</i>	
KOMENTAR	14
<i>COMMENT</i>	
1. Pridelovalci in osnovna površina v vrtnarstvu	14
<i>Producers and main area in horticulture</i>	
2. Vrtnarska pridelava glede na usmeritev	15
<i>Horticultural production with regard to orientation</i>	
3. Zaščiteni prostori	16
<i>Indoor areas</i>	
4. Strokovna izobrazba nosilcev vrtnarske pridelave, način pridelovanja ter način prodaje vrtnarskih pridelkov	17
<i>Professional education of production holder, the method of production and the method of horticultural product sale</i>	
5. Pridelava zelenjadnic, jagod, zelišč in gojenih gob	19
<i>Production of vegetables, strawberries, herbs and cultivated mushrooms</i>	
6. Pridelava cvetja in okrasnih rastlin	20
<i>Production of flowers and ornamental plants</i>	
TABELARNI PREGLED	21
<i>TABLES REVIEW</i>	
Pregled po statističnih regijah	39
<i>Review by statistical regions</i>	
VPRAŠALNIK	53
Popis vrtnarstva v RS v letu 2000	

SEZNAM TABEL LIST OF TABLES

Tabela 1: Vrtnarska pridelava, Slovenija, 2000	14
<i>Table 1: Horticultural production, Slovenia, 2000</i>	
Tabela 2: Pridelovalci vrtnarske pridelave glede na način pridelovanja rastlin, Slovenija, 2000	18
<i>Table 2: Horticultural producers by method of production, Slovenia, 2000</i>	
Tabela 3: Pridelovalci zelenjadnic, zelišč, jagod in gojenih gob glede na način prodaje, Slovenija, 2000	18
<i>Table 3: Producers of vegetables, herbs, strawberries and cultivated mushrooms by method of sale, Slovenia, 2000</i>	
Tabela 4: Pridelava zelenjadnic, zelišč, jagod in gojenih gob, Slovenija, 2000	19
<i>Table 4: Production of vegetables, herbs, strawberries and cultivated mushrooms, Slovenia, 2000</i>	
Tabela 5: Pridelava cvetja in okrasnih rastlin, Slovenija, 2000.....	20
<i>Table 5: Production of flowers and ornamental plants, Slovenia, 2000</i>	
1. Vrtnarska pridelava glede na osnovno površino, Slovenija, 2000	22
<i>Horticultural production by main area, Slovenia, 2000</i>	
2. Vrtnarska pridelava glede na število pridelovalcev, Slovenija, 2000	24
<i>Horticultural production the number of producers, Slovenia, 2000</i>	
3. Pridelava zelenjadnic, zelišč, jagod in gojenih gob, Slovenija, 2000	25
<i>Production of vegetables, herbs, strawberries and cultivated mushrooms, Slovenia, 2000</i>	
4. Pridelava rezanega cvetja, Slovenija, 2000	29
<i>Production of cut flowers, Slovenia, 2000</i>	
5. Pridelava okrasnih rastlin, Slovenija, 2000	30
<i>Production of ornamental plants, Slovenia, 2000</i>	
6. Strokovna izobrazba pridelovalcev vrtnarske pridelave, Slovenija, 2000	32
<i>Professional education of horticultural producers, Slovenia, 2000</i>	
7. Pridelovalci zelenjadnic, zelišč, jagod in gojenih gob glede na način pridelovanja, Slovenija, 2000	32
<i>Producers by method of vegetable, herb, strawberry and cultivated mushroom production, Slovenia, 2000</i>	
8. Pridelovalci vrtnarske pridelave glede na izvor sadik, Slovenija, 2000	33
<i>Horticultural producers by source of seedlings, Slovenia, 2000</i>	
9. Pridelovalci vrtnarske pridelave glede na pogodbeno pridelovanje, Slovenija, 2000	33
<i>Horticultural producers by contract production, Slovenia, 2000</i>	
10. Pridelovalci zelenjadnic, zelišč, jagod in gojenih gob glede na način prodaje, Slovenija, 2000	34
<i>Producers of vegetables, herbs, strawberries and cultivated mushrooms by method of sale, Slovenia, 2000</i>	
11. Zmogljivosti zaščitenih prostorov glede na vrsto in zmogljivost zaščitenega prostora, Slovenija, 2000	35
<i>Capacity of indoor areas by the type and capacity of indoor area, Slovenia, 2000</i>	
12. Zaščiteni prostori (brez nizkih tunelov in zaprtih gred) glede na starost, število ter površino zaščitenega prostora, Slovenija, 2000	36
<i>Indoor areas (other than low tunnels and closed beds) by age, number and indoor area, Slovenia, 2000</i>	
13. Način pridelovanja v rastlinjakih s trdo kritino, plastenjaki z mehko kritino in tunelih, pokritih s folijo, Slovenija, 2000	37
<i>Method of production in greenhouses with hard cover, plastic houses with soft cover and tunnels, covered with foil, Slovenia, 2000</i>	

.....

14. Poraba energije za ogrevanje rastlinjakov in plastenjakov glede na vir ogrevanja, Slovenija, od 1. 7. 1999 do 30. 6. 2000	37
<i>Consumption of energy for heating greenhouses and plastic houses by source of heating, Slovenia, from 1 July 1999 to 30 June 2000</i>	
15. Opremljenost s hladilnicami in drugimi prostori, Slovenija, 2000	37
<i>Producers' equipment: cold rooms and other rooms, Slovenia, 2000</i>	
16. Nekateri pripomočki in naprave v vrtnarski pridelavi, Slovenija, 2000	38
<i>Some devices and equipment in horticultural production, Slovenia, 2000</i>	
17. Pridelovalci vrtnarske pridelave glede na vodni vir, način zalivanja in velikostni razred osnovne površine, Slovenija, 2000	38
<i>Horticultural producers by water source, method of watering and size class of the main area, Slovenia, 2000</i>	
18. Vrtnarska pridelava po statističnih regijah (SKTE 3), Slovenija, 2000	40
<i>Horticultural production by statistical regions (SKTE 3), Slovenia, 2000</i>	
19. Strokovna izobrazba pridelovalcev vrtnarske pridelave, po statističnih regijah (SKTE 3), Slovenija, 2000	42
<i>Professional education of horticultural producers by statistical regions (SKTE 3), Slovenia, 2000</i>	
20. Pridelovalci vrtnarske pridelave glede na način pridelovanja, po statističnih regijah (SKTE 3), Slovenija, 2000	42
<i>Method of vegetable, herb, strawberry and cultivated mushroom production, by statistical regions (SKTE 3), Slovenia, 2000</i>	
21. Pridelovalci zelenjadnic, zelišč jagod in gojenih gob glede na način prodaje, po statističnih regijah (SKTE 3), Slovenija, 2000	43
<i>Producers of vegetables, herbs, strawberries and cultivated mushrooms by method of sale by statistical regions (SKTE 3), Slovenia, 2000</i>	
22. Pridelava zelenjadnic, zelišč, jagod in gojenih gob, po statističnih regijah (SKTE 3), Slovenija, 2000	44
<i>Production of vegetables, herbs, strawberries and cultivated mushrooms by statistical regions (SKTE 3), Slovenia, 2000</i>	

SEZNAM SLIK LIST OF CHARTS

Slika 1: Vrtnarska pridelava po statističnih regijah (SKTE 3), Slovenija, 2000	10
<i>Chart 1: Horticultural production by statistical regions (SKTE 3), Slovenia, 2000</i>	
Slika 2: Vrtnarska pridelava na prostem in v zaščiteneh prostorih, Slovenija, 2000	15
<i>Chart 2: Horticultural production outdoors and indoors, Slovenia, 2000</i>	
Slika 3: Strokovna izobrazba nosilcev vrtnarske pridelave, Slovenija, 2000)	17
<i>Chart 3: Professional education of horticultural producers, Slovenia, 2000</i>	
Slika 4: Pridelovalna površina namenjena pridelavi zelenjadnic, zelišč, jagod in gojenih gob, Slovenija, 2000	20
<i>Chart 4: Production area, intended for the production of vegetables, herbs, strawberries and cultivated mushrooms, Slovenia, 2000</i>	
Slika 5: Vrtnarska pridelava, osnovna površina in število pridelovalcev, Slovenija, 2000	25
<i>Chart 5: Horticultural production, main area and number of producers, Slovenia, 2000</i>	
Slika 6: Pridelava zelenjadnic, zelišč, jagod in gojenih gob, Slovenija, 2000	27
<i>Chart 6: Production of vegetables, herbs, strawberries and cultivated mushrooms, Slovenia, 2000</i>	
Slika 7: Pridelava zelenjadnic, Slovenija, 2000	28
<i>Chart 7: Production of vegetables, Slovenia, 2000</i>	
Slika 8: Pridelava rezanega cvetja, Slovenija, 2000	29
<i>Chart 8: Production of cut flowers, Slovenia, 2000</i>	
Slika 9: Rezano cvetje in okrasne rastline, Slovenija, 2000	31
<i>Chart 9: Cut flowers and ornamental plants, Slovenia, 2000</i>	
Slika 10: Pridelava zelenjadnic, zelišč, jagod in gojenih gob, po statističnih regijah (SKTE 3), Slovenija, 2000	39
<i>Chart 10: Production of vegetables, herbs, strawberries and cultivated mushrooms, by statistical regions (SKTE 3), Slovenia, 2000</i>	
Slika 11: Vrtnarska pridelava, osnovna površina, po statističnih regijah (SKTE 3), Slovenija, 2000	41
<i>Chart 11: Horticultural production, main area, by statistical regions (SKTE 3), Slovenia, 2000</i>	
Slika 12: Pridelava pomembnejših zelenjadnic, zelišč, jagod in gojenih gob po statističnih regijah (SKTE 3), Slovenija, 2000	45
<i>Chart 12: Production of more important vegetables, herbs, strawberries and cultivated mushrooms, by statistical regions (SKTE 3), Slovenia, 2000</i>	

U V O D

Zbiranje podatkov v preteklih letih

Do vključno leta 1999 so bili podatki o vrtnarski pridelavi dobljeni s pomočjo ocen cenilcev. Slovenija je bila razdeljena na 307 cenilnih okolišev, ki so v povprečju obsegali 2700 ha kmetijskih zemljišč. Cenilec je s pomočjo podatkov zemljiškega katastra in poznavanja stanja na terenu ocenil površino posevka in povprečne pridelke. Ocene cenilcev so se nanašale na vse pridelovalce, ki so imeli v lasti kmetijsko zemljo. V letu 2000 je SURS v sodelovanju z Upravo Republike Slovenije za pospeševanje kmetijstva izvedel popis vrtnarstva. Popisani so bili tržni vrtnarski pridelovalci v Sloveniji, ne glede na obseg pridelave. Podatki o površinah zelenjadnic iz preteklih let so zaradi različne metodologije neprimerljivi s podatki Popisa vrtnarstva v Republiki Sloveniji v letu 2000.

INTRODUCTION

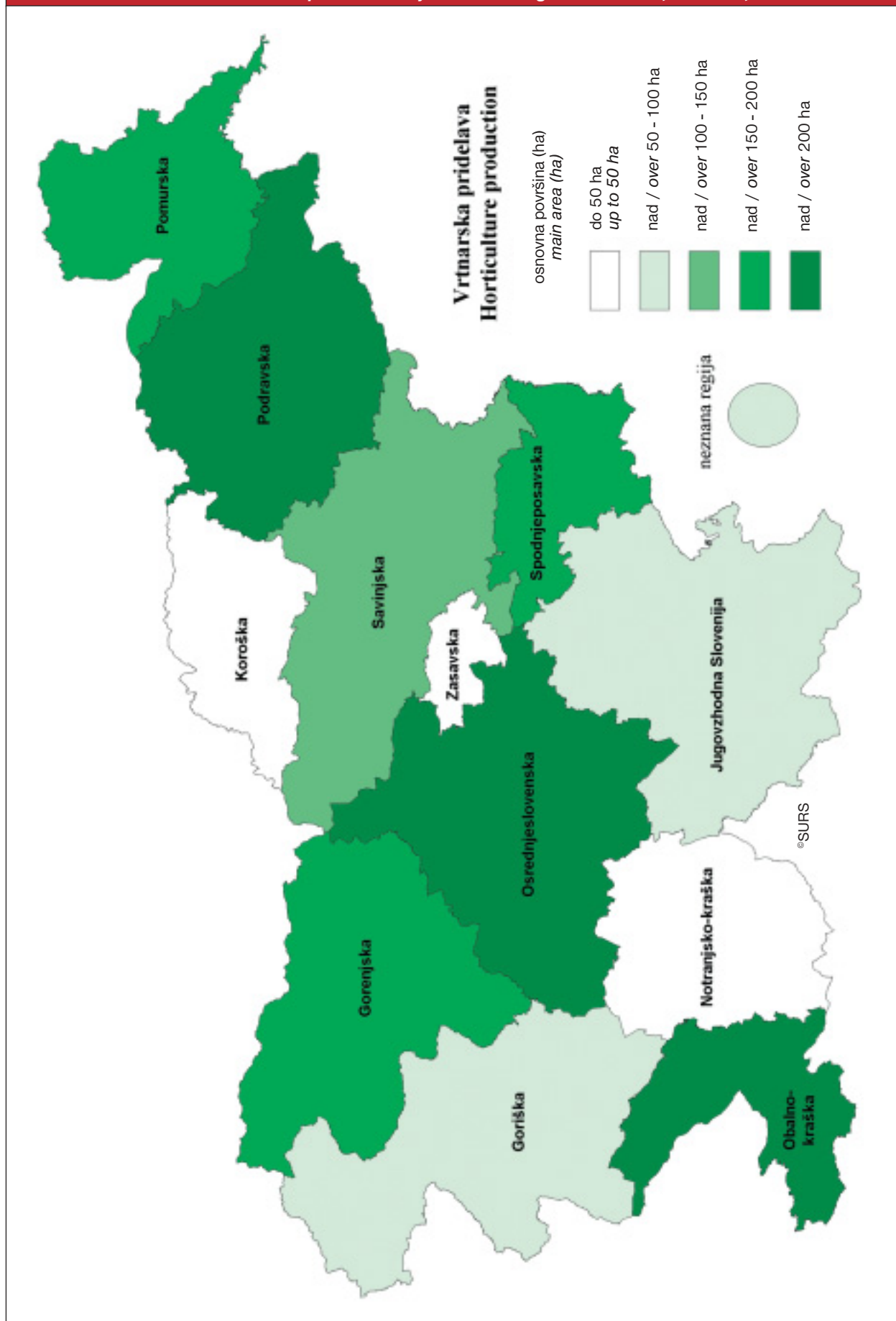
Collecting data in the past years

Until 1999 data on horticultural production were obtained on the basis of estimates. Slovenia was divided into 307 estimation districts, which covered on average 2,700 ha of agricultural land. Estimations of the crop area and average harvest were done on the basis of land cadastre data and knowledge of the situation in the field. Estimations referred to all producers who owned agricultural land. In 2000 SORS, in co-operation with the Agriculture Advisory Service of the Republic of Slovenia, conducted the Census of Horticulture. All market producers were covered, irrespective of the volume of production. Data on the areas with vegetables in the past years are not comparable with the Census of Horticulture in the Republic of Slovenia 2000 data due to a different methodology employed.



Foto: Kristina Ugrinović

SLIKA 1: Vrtnarska pridelava po statističnih regijah (SKTE 3), Slovenija, 2000
FIGURE 1: Horticultural production by statistical regions (SKTE 3), Slovenia, 2000



METODOLOŠKA POJASNILA

METHODOLOGICAL EXPLANATIONS

1. Namen statističnega raziskovanja

S Popisom vrtnarstva v Republiki Sloveniji v letu 2000 so bili zbrani podatki o:

- osnovni površini zemljišč v Sloveniji, ki so namenjena za tržno pridelavo zelenjadnic, zelišč, jagod in gojenih gob, cvetja ter okrasnih rastlin,
- pridelovalni površini zelenjadnic, zelišč, jagod, gojenih gob in rezanega cvetja ter
- številu za prodajo vzgojenih sadik okrasnih rastlin in končnih okrasnih rastlin.

Zbrani podatki se bodo uporabili za podrobne analize stanja vrtnarske pridelave na državni in lokalni ravni. Iz popisnih podatkov bomo ugotovili trenutno stanje tržnega vrtnarstva v Sloveniji, poleg tega pa bodo zbrani podatki tudi osnova za nadaljnja statistična spremljanja.

2. Enote opazovanja

Enote opazovanja so bili vsi tržni pridelovalci zelenjadnic, zelišč, jagod in gojenih gob ter pridelovalci cvetja in okrasnih rastlin (v nadaljevanju tržni vrtnarski pridelovalci).

3. Viri podatkov

Seznam tržnih vrtnarskih pridelovalcev je bil pripravljen na osnovi virov:

- Poslovni register Slovenije
- Vzorčni popis osnovnih zmogljivosti kmetij 1997 in Vzorčni popis posejanih površin 1999
- seznamei področnih kmetijskih zavodov Uprave Republike Slovenije za pospeševanje kmetijstva
- seznamei nekaterih podjetij
- podatki nekaterih strokovnjakov na področju vrtnarstva
- seznam podjetij, vpisanih v register pridelovalcev in dodelavcev kmetijskega semena in sadik pri Ministrstvu za kmetijstvo, gozdarstvo in prehrano (MKGP).
- popisani so bili tudi vsi tisti, ki so ob popisu kmetijskih gospodarstev junija 2000 izjavili, da pridelujejo zelenjadnice, zelišča, jagode, gojene gobe, cvetje in okrasne rastline za trg.

4. Izvedba popisa

Podatke o tržnih pridelovalcih so zbrali popisovalci. To so bili večinoma kmetijski svetovalci Uprave Republike Slovenije za pospeševanje kmetijstva. Njihovo delo so nadzirali kmetijski svetovalci, specialisti za vrtnarstvo.

Kritični datum oziroma obdobje na katero se nanašajo

1. The purpose of the statistical survey

The following data were collected by the Census of Horticulture in the Republic of Slovenia 2000:

- *main area of land in the Republic of Slovenia, which is intended for the market production of vegetables, herbs, strawberries and cultivated mushrooms, as well as flowers and ornamental plants,*
- *the production area of vegetables, herbs, strawberries, cultivated mushrooms and cut flowers, and*
- *the number of ornamental plant seedlings produced for sale and grown ornamental plants.*

The collected data will be used for detailed analysis of the horticultural production at the national and local levels. The census data will be the basis for finding out the current situation in the area of market horticulture, and in addition to this, the collected data will also be the basis for statistical observations in the future.

2. Observation units

Observation units were all market producers of vegetables, herbs, strawberries and cultivated mushrooms, as well as flower and ornamental plant producers (hereinafter market horticultural producers).

3. Data sources

The list of market horticultural producers was prepared on the basis of the following sources:

- *the Business Register of Slovenia,*
- *1997 Farm Structure Sample Survey and 1999 Sample Survey of Areas Sown,*
- *lists of regional agricultural institutes of the Agriculture Advisory Service of the Republic of Slovenia,*
- *lists of some companies,*
- *information by horticultural experts,*
- *list of companies, entered into the register of producers and after-treatment of agricultural seeds and plants at the Ministry of Agriculture, Forestry and Food (MKGP),*
- *the Census included also all those who declared during the Census of Agriculture in June 2000 that they produce vegetables, herbs, strawberries, cultivated mushrooms, flowers and ornamental plants for the market.*

4. Carrying out the Census

Data on market producers were collected by interviewers who were mainly agricultural advisors of the Agriculture Advisory Service of the Republic of Slovenia. Their work was supervised by agricultural advisors - specialists in horticulture.

Reference date or the period the Census data refer to:

popisni podatki:

- osnovna površina zemljišč: 1. julij 2000,
- pridelovalna površina:
 - zelenjadnic, zelišč, jagod in gojenih gob: koledarsko leto 2000,
 - rezanega cvetja: od 1. julija 1999 do 30. junija 2000,
- število za prodajo vzgojenega cvetja in okrasnih rastlin: od 1. julija 1999 do 30. junija 2000.

5. Definicije in pojasnila

1 Biološko pridelovanje je pridelovanje, pri katerem ne uporabljamo mineralnih gnojil in pripravkov za varstvo rastlin, razen tistih, ki jih dovoljujejo smernice za biološko pridelovanje v Evropski uniji. Za varstvo rastlin se uporabljajo naravni pripravki. Cilj takega pridelovanja je izboljšati kakovost pridelkov in zmanjšati onesnaževanje okolja. Pridelovalec mora imeti že pridobljen certifikat za biološko pridelavo vrtnin.

2 Čisti pridelovalci so tisti pridelovalci, ki pridelujejo izključno zelenjadnice, jagode, zelišča in gojene gobe ali izključno cvetje in okrasne rastline.

3 Integrirano pridelovanje je usmerjeno v zmanjšanje uporabe mineralnih gnojil in pripravkov za varstvo rastlin. Za zatiranje škodljivcev se odločimo šele, ko število osebkov preskoči prag gospodarske škode. Tako zmanjšamo izdatke pri pridelovanju, zmanjšujemo onesnaževanje okolja in ohranimo rodovitnost tal, pridelki pa vsebujejo manj ostankov pripravkov za varstvo rastlin.

4 Kombinirani pridelovalci so tisti pridelovalci, ki pridelujejo hkrati zelenjadnice, jagode, zelišča in gojene gobe ter cvetje in okrasne rastline.

5 Konvencionalni način pridelovanja pomeni intenzivno pridelovanje rastlin. Cilj takega pridelovanja je, v najkrajšem času pridelati velik in vizualno lep pridelek. Rastline primerno gnojimo z mineralnimi gnojili in redno uporabljamo pripravke za varstvo pred pleveli, boleznimi in škodljivci.

6 Osnovna površina je površina, ki je na kritični datum (datum, na katerega se nanašajo popisni podatki) 1. julija namenjena vrtnarski pridelavi (pridelavi zelenjadnic, zelišč, jagod in gojenih gob ter cvetja in okrasnih rastlin).

7 Plastenjaki (mehka kritina) so rastlinjaki pokriti z mehko folijo in so tudi prenosljivi.

8 Pridelava na prostem obsega pridelovanje na prostem brez uporabe kakršne koli zaščite ali pridelovanje z uporabo zaščitne folije ali nizkih tunelov (nizka zaščita).

9 Pridelovalna površina je površina, na kateri trenutno raste določena vrsta zelenjadnice, zelišča, jagod, gojenih gob oziroma cvetja in okrasnih rastlin, površina, s katere je določena vrsta zelenjadnice, zelišča, jagod, gojenih gob oziroma cvetja in okrasnih rastlin že pospravljena, in površina, ki bo z določeno vrsto zelenjadnice, zelišča, jagod,

- *the main area of land: 1 July 2000,*
- *production area of:*
 - *vegetables, herbs, strawberries and cultivated mushrooms: calendar year 2000,*
 - *cut flowers: from 1 July 1999 to 30 June 2000,*
- *the number of flowers and ornamental plants: from 1 July 1999 to 30 June 2000.*

5. Definitions and explanations

1 Biologic production is production where no mineral fertilisers or plant protection agents are used, except for those allowed in the EU guidelines on biological production. Natural preparations are used for the protection of plants. The objective of such production is to increase the quality of produce and decrease environment pollution. The producer has to have a certificate for the biological production of horticulture produce.

2 Net producers are the producers whose production exclusively comprises vegetables, strawberries, herbs and cultivated mushrooms, or flowers and ornamental plants.

3 Integrated production is directed into decreasing use of mineral fertilisers and agents for the protection of plants. Pest control is used only when the number of pests is so high that economic damage is caused. Consequently production costs are lower, it is less harmful to the environment and soil fertility is preserved and the produce contain less remains of plant protection agents.

4 Combined producers are producers who produce vegetables, strawberries, herbs and cultivated mushrooms, as well as flowers and ornamental plants.

5 Conventional way of production means intensive production of plants. The objective of such production is to produce big and visually attractive produce in the shortest possible time. Mineral fertilisers as well as agents for the protection against weeds, diseases and pests are used regularly.

6 Main area is the area which is on the reference date (date the Census data refer to), i.e. 1 July intended for horticultural production (production of vegetables, herbs, strawberries, cultivated mushrooms as well as flowers and ornamental plants).

7 Plastic houses (soft cover) are greenhouses covered with soft foil and they can be moved.

8 Outdoor production is the production outdoors without any protection or production with the use of protective foil or low tunnels (low protection).

9 Production area is the area where a certain type of vegetables, herbs, strawberries or cultivated mushrooms, or flowers or ornamental plant is growing at the moment, the area from which a certain type of vegetables, herbs, strawberries or cultivated mushrooms, or flowers or ornamental plant has been harvested, and the area where a certain type of

gojenih gob oziroma cvetja in okrasnih rastlin še posejana ali posajena - to je večkratna raba površine za pridelovanje iste kulture v opazovanem delu.

10 Rastlinjaki (trda kritina) so najbolj izpopolnjene oblike zaprtih prostorov za gojenje rastlin. Pred zunanjimi vplivi so zaščiteni s steklom ali trdo plastiko, pritrjeno na nosilno ogrodje. So nepremični in v njih gojimo rastline na tleh, na delovnih mizah ali policah.

11 Tuneli (pokriti s folijo) so prostori za gojenje rastlin, zaščiteni s plastično folijo, ki je pritrjena na lahko nosilno ogrodje polkrožne oblike. Lahko so nizki, polvisoki ali visoki, stalni ali prenosljivi.

12 Vrtnarska pridelava je kmetijska in gospodarska dejavnost, ki se ukvarja s pridelavo zelenjadnic, zelišč, jagod in gojenih gob ter cvetja in okrasnih rastlin.

13 Zaprte grede so zaščiteni prostori enostavnejših konstrukcij. To so grede, obdane s primernim okvirjem in pokrite z oknom iz stekla ali plastične folije. Glede na ogrevanje delimo zaščiteni prostore na: ogrevane - poleg sončne energije še drugi viri ogrevanja (plin, kurilno olje, topla voda ...), neogrevane - sončna energija brez drugih virov energije.

14 Zaščiteni prostori so prostori, ki so v celoti ali le delno zaščiteni pred zunanjimi vplivi in v katerih je omogočeno pridelovanje rastlin vse leto, posebno še jeseni, pozimi in spomladi.

15 Zmogljivost zaščitenega prostora je površina rastlinjakov s trdo kritino, plastenjakov z mehko kritino, tunelov pokritih s folijo in zaprtih gred, brez zaščitenih prostorov namenjenih pridelavi gojenih gob. Upoštevane so tudi površine zaščitenih prostorov namenjene vrtnarski pridelavi, kjer začasno pridelava ne poteka.

vegetables, herbs, strawberries or cultivated mushrooms, or flowers or ornamental plant will be sown or planted - that is repeated use of area for the production of the same culture in the year of observation.

10 Greenhouses (hard cover) are the most sophisticated forms of closed areas for plant growing. They are protected from outside conditions by glass or hard plastic, fixed to the supporting frame. They can not be moved and plants are grown on the ground, on working tops or shelves.

11 Tunnels (covered with foil) are places for plant growing, protected by plastic foil, fixed to light supporting semicircular frame. They can be low, semi-high or high, permanent or transportable.

12 Horticultural production is an agricultural and economic activity engaged in the production of vegetables, herbs, strawberries and cultivated mushrooms, as well as flowers and ornamental plants.

13 Closed beds are protected areas of more simple constructions. These are beds, surrounded by a suitable frame and covered with a glass or plastic foil window. Regarding the method of heating indoor areas are divided into: heated - in addition to solar power also other sources are used (gas, oil, warm water ...), not heated - solar power without any other sources of energy.

14 Indoor areas are areas which are totally or partly protected from outside conditions, and where it is possible to grow plants all year round, and especially in autumn, winter and spring.

15 Capacity of indoor areas is the area of greenhouses with hard cover, plastic houses with soft cover, tunnels covered with foil and closed beds, other than indoor areas for mushroom production. Also indoor areas, intended for horticultural production, where the production is currently not going on, are included.



Foto: Kristina Ugrinović

K O M E N T A R

C O M M E N T

1. Pridelovalci in osnovna površina v vrtnarstvu

V letu 2000 se je s tržno vrtnarsko pridelavo v Sloveniji ukvarjalo 2 318 pridelovalcev, ki so skupno obdelovali 1 941 ha površin. Vrtnarska pridelava **12** je potekala na prostem, 1 813 ha površin, in v zaščiteneh prostorih, 128 ha površin oziroma 6 %.

1. Producers and main area in horticulture

In 2000 in Slovenia there were 2,318 producers engaged in market horticultural production, and in total they cultivated 1,941 ha of areas. Horticultural production **12** was carried out outdoors, 1,813 ha, and indoors on 128 ha, which is 6%.

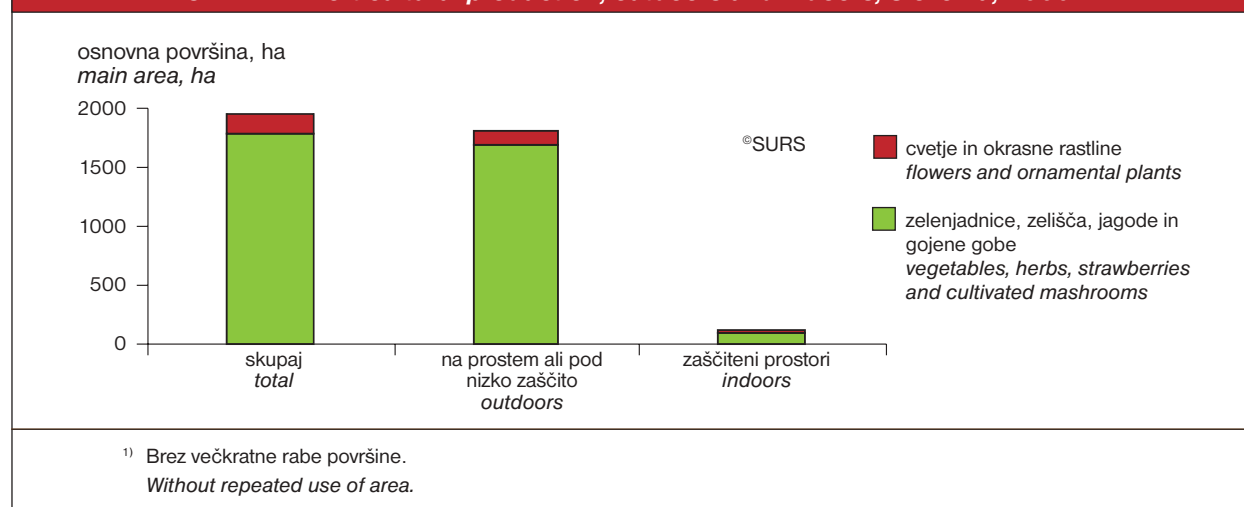
TABELA 1: Vrtnarska pridelava, Slovenija, 2000¹⁾
TABLE 1: Horticultural production, Slovenia, 2000¹⁾

Velikostni razredi glede na osnovno površino zemljišč za vrtnarsko pridelavo	Skupaj Total		Na prostem ali pod nizko zaščito Outdoors		Zaščiteni prostori Indoors		Size classes with regard to the main area for horticultural production
	osnovna površina main area ha	število pridelovalcev number of producers	osnovna površina main area ha	število pridelovalcev number of producers	osnovna površina main area ha	število pridelovalcev number of producers	
Vrtnarska pridelava Horticultural production							
Skupaj	1940,8	2318	1812,7	2068	128,1	1002	Total
do 0,05 ha	10,4	346	6,7	205	3,7	187	under 0,05 ha
od 0,05 ha do 0,1 ha	20,8	256	15,6	211	5,2	102	0,05 - 0,1 ha
od 0,1 ha do 0,25 ha	75,6	438	63,0	398	12,6	174	0,1 - 0,25 ha
od 0,25 ha do 0,5 ha	162,4	426	149,1	412	13,3	139	0,25 - 0,5 ha
od 0,5 ha do 1 ha	266,7	358	252,9	350	13,8	124	0,5 - 1 ha
od 1 ha do 2 ha	377,6	266	365,6	266	12,0	114	1 - 2 ha
od 2 do 3 ha	222,5	95	218,0	95	4,4	62	2 - 3 ha
od 3 ha do 5 ha	285,3	76	270,1	74	15,3	56	3 - 5 ha
nad 5 ha	519,3	57	471,6	57	47,7	44	5 + ha
Zelenjadnice, zelišča, jagode in gojene gobe Vegetables, herbs, strawberries and cultivated mushrooms							
Skupaj	1784,0	2109	1687,2	1921	96,8	803	Total
Cvetje in okrasne rastline Flowers and ornamental plants							
Skupaj	156,8	443	125,4	199	31,3	398	Total
¹⁾ Brez večkratne rabe površine. Without repeated use of area.							

Na tržnega pridelovalca pride v povprečju 0,8 ha osnovne površine **6**. Večina tržnih pridelovalcev v vrtnarstvu (53 %) prideluje na površinah od 0,1 ha do 1 ha. Več kot 1 ha ima 494 pridelovalcev ali 21 %, samo 57 pridelovalcev pa ima več kot 5 ha površin namenjenih vrtnarski pridelavi. Vrtnarska pridelava je v največjem obsegu prisotna v Podravski (409 ha) in Osrednjeslovenski statistični regiji (365 ha), sledijo Obalno-kraška, Pomurska in Gorenjska statistična regija z 10 % oziroma 200 ha površin ter Spodnjeposavska in Savinjska statistična regija z 8 % ali 150 ha površin.

On average one market producer has 0.8 ha of main area **6**. Most market producers in horticulture (53%) produce on areas from 0.1 ha to 1 ha. 494 producers or 21% have more than 1 ha, and only 57 producers have more than 5 ha of areas, intended for horticultural production. Horticultural production is the highest in the Podravška (409 ha) and Osrednjeslovenska statistical regions (365 ha), followed by the Obalno-kraška, Pomurska and Gorenjska statistical regions with 10%, or 200 ha, and the Spodnjeposavska and the Savinjska statistical regions with 8% or 150 ha.

SLIKA 2: Vrtnarska pridelava na prostem in v zaščitenih prostorih, Slovenija, 2000¹⁾
CHART 2: Horticultural production, outdoors and indoors, Slovenia, 2000¹⁾



2. Vrtnarska pridelava glede na usmeritev

Od skupno 2 318 tržnih pridelovalcev je v Sloveniji 80 % čistih pridelovalcev **2** zelenjadnic, jagod, zelišč in gojenih gob, 11 % kombiniranih pridelovalcev **4** ter 9 % čistih pridelovalcev cvetja in okrasnih rastlin. Struktura pridelave glede na osnovno površino kaže, da je od skupno 1 941 ha, 92 % oziroma 1 784 ha površine namenjene pridelavi zelenjadnic, jagod, zelišč in gojenih gob, 8 % oziroma 157 ha pa cvetju in okrasnim rastlinam. Zaradi majhnega deleža zaščitenega prostora v skupni površini (7 %) je struktura pridelave na prostem **8** zelo podobna zgoraj omenjeni, medtem ko je v zaščitenem prostoru **14** pridelavi cvetja in okrasnih rastlin namenjenih nekoliko več površin, 24 % ali 31 ha. V regijah pomembnih za vrtnarsko pridelavo prevladuje pridelava zelenjadnic, zelišč, jagod in gojenih gob. Cvetje in

2. Horticultural production with regard to orientation

Out of 2,318 market producers in Slovenia there are 80% of producers who produce only vegetables, strawberries, herbs and cultivated mushrooms **2**, 11% combined producers **4** and 9% produce only flowers and ornamental plants. It can be seen from the production structure with regard to the main area that out of 1,941 ha, 92% or 1,784 ha of area are intended for the production of vegetables, strawberries, herbs and cultivated mushrooms, and 8% or 157 ha for the production of flowers and ornamental plants. Due to a small proportion of indoor areas in the total area (7%), the outdoor production **8** structure is very similar to the above stated, whereas indoors **14** 24% or 31.1 ha of areas are intended for the production of flowers and ornamental plants. In regions which are important as far as horticulture is concerned, production of vegetables, herbs,



Foto: Kristina Ugrinović

okrasne rastline v skupni vrtnarski površini, po posameznih statističnih regijah, predstavljajo od 1 do 12 %. Največ osnovnih površin namernih zelenjadnicam, zeliščem, jagodam in gojenim gobam je v Podravski (368 ha) in Osrednjeslovenski (334 ha), nekoliko manj pa v Obalno - kraški (200 ha), Gorenjski (195 ha) ter Pomurski (176 ha) statistični regiji. Glavnina osnovne površine cvetja in okrasnih rastlin se nahaja v Podravski, Osrednjeslovenski in Pomurski statistični regiji.

3. Zaščiteni prostori

Zmogljivost zaščitene prostora **15** je 127,8 ha. Od tega je ogrevanih 55 ha oziroma 42 % površin. Prevladujejo tuneli pokriti s folijo **11** (60,1 ha) in plastenjaki pokriti z mehko kritino **7** (49,1 ha), rastlinjakov s trdo kritino **10** je razmeroma malo (17,3 ha), prav tako zaprtih gred (1,2 ha). Trije pridelovalci v svojem zaščitenem prostoru niso pridelovali ničesar; njihov zaščitni prostor je obsegal 0,09 ha. Skoraj 80 % pridelovalcev, imetnikov zaščitenega prostora, ima manj kot 0,1 ha zaščitene površine. Povprečna površina zaščitenega prostora na pridelovalca je 0,13 ha, če izvajamo pridelovalce z manj kot 0,1 ha je zaščitene površine 0,5 ha na pridelovalca.

Plastenjaki z mehko kritino, tunelov pokritih s folijo in rastlinjakov s trdo kritino je skupaj 2 893. 2 430 je plastenjaki z mehko kritino in tunelov pokritih s folijo ter 463 rastlinjakov s trdo kritino. V povprečju so plastenjaki z mehko kritino in tuneli pokriti s folijo novejši (66 % je mlajših od 5 let) kot rastlinjaki pokriti s trdo kritino (20 % je mlajših od 5 let).

V zaščiteneh prostorih poteka pridelava na tleh, na fiksni in pomični mizah. Večina pridelave zelenjadnic, zelišč in jagod poteka na tleh (95 %). Vzgoja cvetja in okrasnih rastlin poteka na polovici površine na tleh, na preostali polovici pa na fiksni (27 %) in pomični (22 %) mizah.

strawberries and cultivated mushrooms is prevailing. In the total horticultural area by individual statistical regions flowers and ornamental plants represent 1% to 12%. Most main areas intended for the production of vegetables, herbs, strawberries and cultivated mushrooms, are located in the Podravska (368 ha) and the Osrednjeslovenska regions (334 ha), a little less in the Obalno-kraška region (200 ha), Gorenjska (195 ha) and the Pomurska (176 ha) statistical regions. The majority of flower and ornamental plant area is located in the Podravska, Osrednjeslovenska and Pomurska statistical regions.

3. Indoor areas

*The capacity of indoor areas **15** is 127.8 ha. Out of these 55 ha or 42% of areas are heated. Most of them are tunnels, covered with foil **11** (60.1 ha) and plastic houses covered with soft cover **7** (49.1 ha); glasshouses with hard cover **10** are not very common (17.3 ha), neither are closed beds (1.2 ha). During the Census three indoor area holders did not produce anything and their indoor areas were 0.09 ha. Almost 80% of producers, holders of indoor areas, have less than 0.1 ha of indoor areas. The average indoor area per producer is 0.13 ha; if producers with less than 0.1ha are excluded, there are 0.5 ha of indoor areas per producer.*

In total there are 2,893 plastic houses covered with soft cover, tunnels covered with foil and glass houses with hard cover. There are 2,430 plastic houses with soft cover and tunnels covered with foil, and 463 glasshouses with hard cover. On average plastic houses with soft cover and tunnels covered with foil are newer (66% are less than 5 years old) than glasshouses covered with hard cover (20% are less than 5 years old).

Indoor production is carried out on the ground, on fixed or movable working tops. Most vegetables, herbs and strawberries are produced on the ground (95%). A half of the flowers and ornamental plants are produced on the ground, and the other half on fixed (27%) or movable (22%) working tops.



Foto: Kristina Ugrinovič

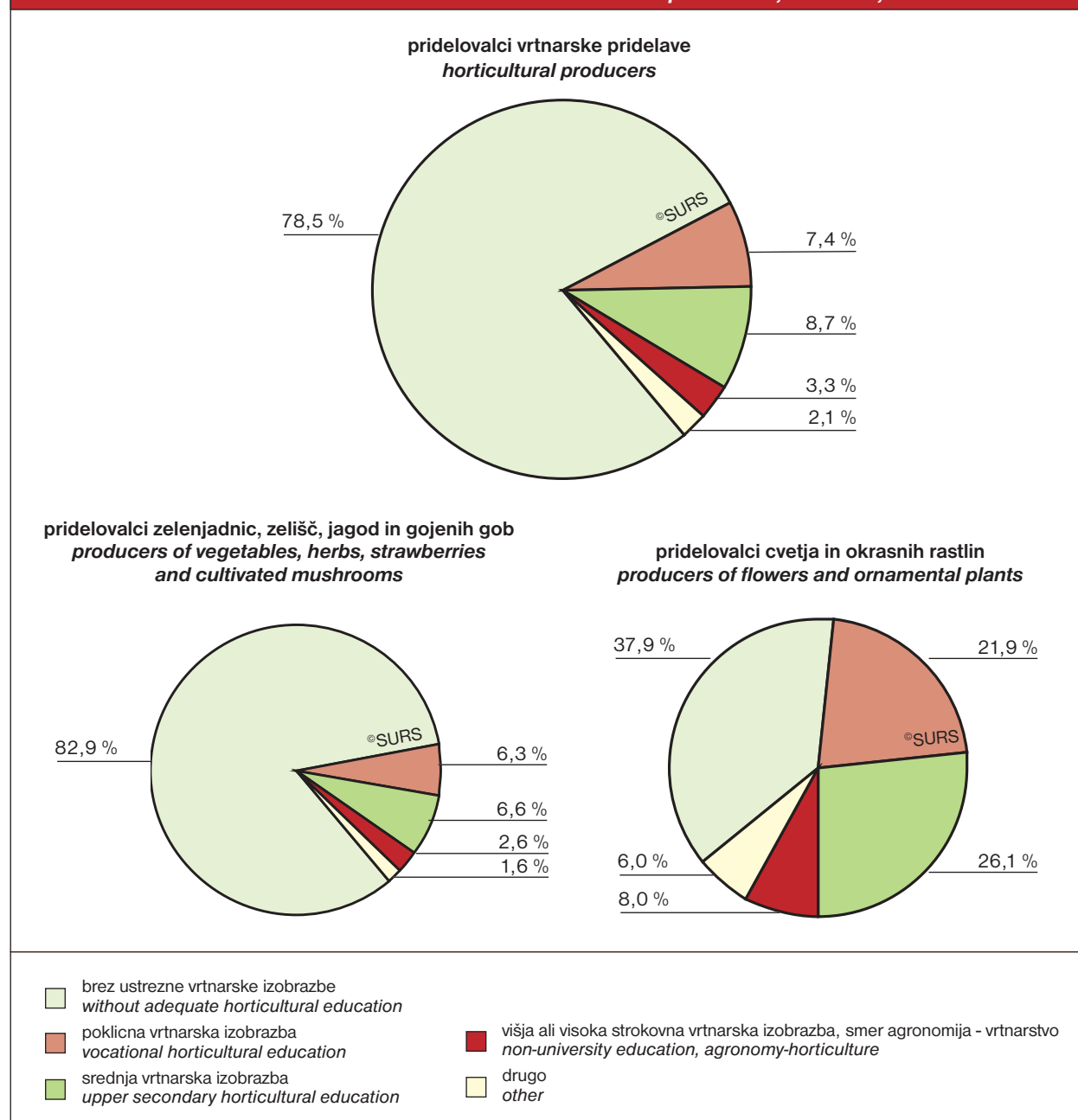
4. Strokovna izobrazba nosilcev vrtnarske pridelave, način pridelovanja ter način prodaje vrtnarskih pridelkov

Strokovna izobrazba nosilcev pridelovanja v vrtnarstvu je nizka. Skoraj 80 % nosilcev pridelovanja je brez ustrezne vrtnarske izobrazbe. Pridelovalci zelenjadnic imajo v povprečju nižjo izobrazbo od pridelovalcev cvetja in okrasnih rastlin. Brez ustrezne vrtnarske izobrazbe je 83 % pridelovalcev zelenjadnic ter 38 % pridelovalcev cvetja in okrasnih rastlin.

4. Professional education of production holder, the method of production and the method of horticultural product sale

The level of professional education of production holders is low. Nearly 80% of producers do not have adequate education. On average vegetable producers have lower education than flower and ornamental plant producers. 83% of vegetable producers and 38% of flower and ornamental plant producers do not have adequate education.

SLIKA 3: Strokovna izobrazba nosilcev vrtnarske pridelave, Slovenija, 2000
CHART 3: Professional education of horticultural producers, Slovenia, 2000



Večina pridelovalcev prideluje zelenjadnice, zelišča, jagode in gojene gobe na konvencionalen način **5** (85%). Certificat za biološko pridelavo **1** ima 2 % pridelovalcev, 13 % pa jih prideluje na integriran način **3**.

Most producers are engaged in the conventional way of producing **5** vegetables, herbs, strawberries and cultivated mushrooms (85%). 2% of producers have a biological production certificate **1**, and 13% produce in an integrated way **3**.

TABELA 2: Pridelovalci vrtnarske pridelave glede na način pridelovanja rastlin, Slovenija, 2000
TABLE 2: Horticultural producers by method of production, Slovenia, 2000

	Pridelovalci skupaj <i>Producers total</i>	Število pridelovalcev glede na način pridelovanja <i>Number of producers by method of production</i>			
		konvencionalni <i>conventional</i>	integrirani <i>integrated</i>	certificirano ekološko <i>ecological</i>	
Vrtnarska pridelava <i>Horticultural production</i>					
Skupaj	2318	1997	275	46	Total
Zelenjadnice, zelišča, jagode in gojene gobe <i>Vegetables, herbs, strawberries and cultivated mushrooms</i>					
Skupaj	2109	1794	271	44	Total
Čisti pridelovalci	1870	1587	241	42	<i>Producers - only vegetable, herb, strawberry, cultivated mushroom output</i>

Pridelovalci zelenjadnic, jagod, zelišč in gojenih gob so odgovarjali tudi na vprašanje o načinu prodaje svojih pridelkov.

Vegetable, strawberry, herb and mushroom producers answered also the question about the sale of their produce.

TABELA 3: Pridelovalci zelenjadnic, zelišč, jagod in gojenih gob glede na način prodaje, Slovenija, 2000¹⁾
TABLE 3: Producers of vegetables, herbs, strawberries and cultivated mushrooms by method of sale, Slovenia, 2000¹⁾

Način prodaje	Število pridelovalcev <i>Number of producers</i>	Method of sales
Skupaj	2109	Total
Prodaja neposredno na trg	1194	<i>Directly on the market</i>
Prodaja na debelo veletrgovinam	467	<i>Wholesale (wholesale market, wholesale store)</i>
Prodaja trgovinam na drobno	212	<i>Retail</i>
Prodaja zadrugi	733	<i>Co-operative</i>
Prodaja drugam (menzam, hotelom)	420	<i>Other (canteens, hotels)</i>
Samooskrba/ domača poraba	465	<i>Self-supply</i>
Predelava na domu	179	<i>Processing at home</i>

¹⁾ Pridelovalec je lahko štet v enem ali več načinih prodaje.
A producer can be counted in one or several methods of sale.



Foto: Kristina Ugrinović

Možnih je bilo več odgovorov, zato seštevek odgovorov ni 100 %. Največ jih prodaja direktno na trgu (57 %), sledijo prodaja zadrugi (35 %), prodaja na debelo veletrgovinam (22 %), samooskrba oz. domača poraba (22 %), prodaja drugam (menzam, hotelom) (20 %), prodaja trgovinam na drobno (10 %) ter predelava na domu (8 %).

There were several options and therefore the sum of answers is not 100%. Most of them sell directly on the market (57%), which is followed by the sale to co-operatives (35%), wholesale (22%), self-supply (22%), other sales (to canteens, hotels) (20%), sales to retail trade (10%) and processing at home (8%).

5. Pridelava zelenjadnic, jagod, zelišč in gojenih gob

V letu 2000 so zelenjadnice, jagode, zelišča in gojene gobe pridelovali na 2 258 ha površin (z upoštevanjem večkratne rabe), kar je za 474 ha več kot je osnovna površina namenjena pridelavi zelenjadnic, jagod, zelišč in gojenih gob. Zelenjadnice so pridelovali na 2 114 ha, jagode na 107 ha, zelišča (zdravilne rastline in dišavnice) na 13 ha, gojene gobe na 2 ha ter sadike zelenjadnic, zelišč in jagod na 22 ha površin.

5. Production of vegetables, strawberries, herbs and cultivated mushrooms

In 2000 vegetables, strawberries, herbs and cultivated mushrooms were produced on 2,258 ha of areas (including repeated use of area), which is by 474 ha more than the main area intended for the production of vegetables, strawberries, herbs and cultivated mushrooms. Vegetables were produced on 2.114 ha, strawberries on 107 ha, herbs (medicinal herbs and spices) on 13 ha, cultivated mushrooms on 2 ha, and vegetable, herb and strawberry seedlings on 22 ha.

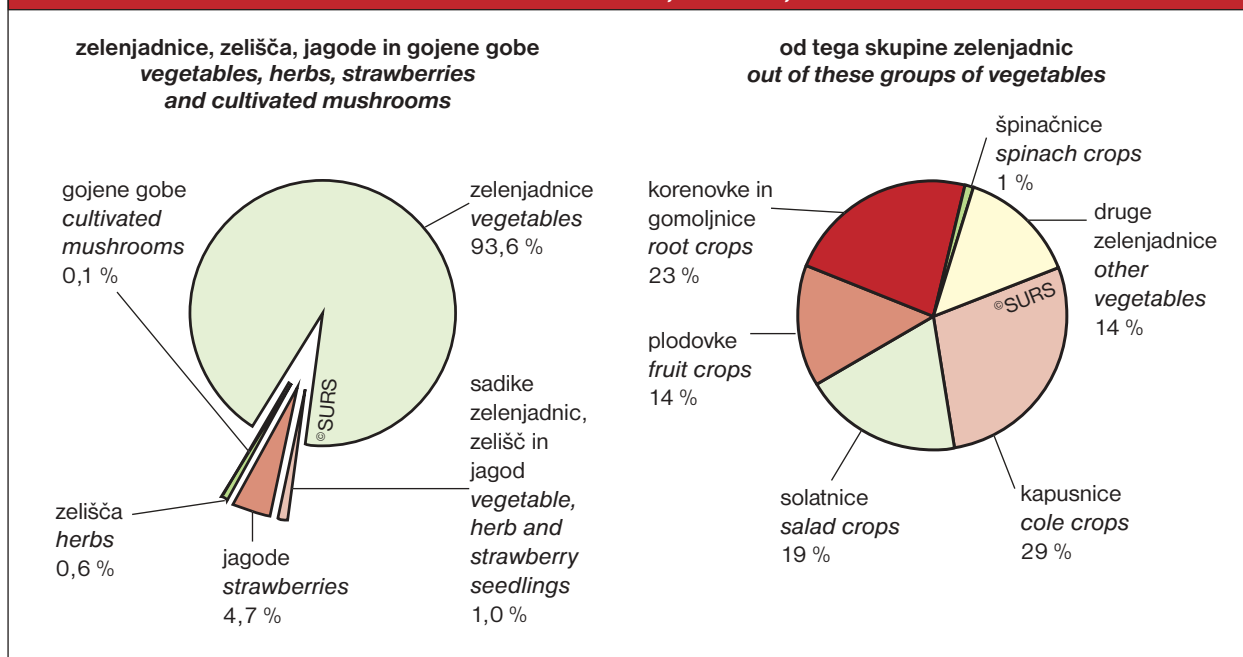
TABELA 4: Pridelava zelenjadnic, zelišč, jagod in gojenih gob, Slovenija, 2000¹⁾
TABLE 4: Production of vegetables, herbs, strawberries and cultivated mushrooms, Slovenia, 2000¹⁾

	Skupaj Total		Na prostem ali pod nizko zaščito Outdoors or under low protection		Zaščiteni prostor Indoors		
	pridelovalna površina production area ha	število pridelovalcev number of producers	pridelovalna površina production area ha	število pridelovalcev number of producers	pridelovalna površina production area ha	število pridelovalcev number of producers	
Zelenjadnice, zelišča, jagode in gojene gobe ter sadike zelišč in jagod Vegetables, herbs, strawberries and cultivated mushrooms and herbs and strawberry seedlings							
Skupaj	2258,1	2117	2143,2	1923	114,9	812	Total
Sadike zelenjadnic, zelišč in jagod	22,3	907	9,7	354	12,5	625	Vegetable, herb and strawberry seedlings
Zelišča (zdravilne rastline in dišavnice)	13,3	64	13,2	60	0,1	7	Herbs (medicinal herbs and spices)
Gojene gobe	1,7	28	-	-	1,7	28	Cultivated mushrooms
Jagode	106,7	249	60,0	212	46,6	57	Strawberries
Zelenjadnice, zelišča in gojene gobe Vegetables, herbs and cultivated mushrooms							
Skupaj	2151,4	2009	2083,2	1827	68,3	789	Total
Zelenjadnice Vegetables							
Skupaj	2114,1	1970	2060,3	1812	53,9	760	Total
Belo zelje	449,4	737	449,3	735	0,0	4	White cabbage
Solata	196,8	616	192,6	568	4,2	113	Lettuce
Paprika	146,0	612	129,2	496	16,8	205	Sweet peppers
Čebula	134,3	520	134,3	518	0,1	5	Onion
Radič	114,1	542	113,8	534	0,3	16	Chicory
Endivija	68,6	463	68,2	453	0,4	15	Endive
Rdeča pesa	68,3	355	68,3	354	z	z	Beetroot
Cvetača	67,5	274	67,4	267	0,1	8	Cauliflower
Paradižnik	57,2	617	38,9	352	18,3	342	Tomato
Zgodnji krompir	270,3	671	270,2	669	0,1	4	Early potato
Druge zelenjadnice	541,8	...	528,1	...	13,7	...	Other vegetables
¹⁾ Upoštevana je večkratna raba površine. Including repeated use of area.							

V strukturi pridelave zelenjadnic glede na pridelovalno površino, je prevladovalo belo zelje z 22 % (449 ha) in zgodnji krompir s 13 % (270 ha). Drugih zelenjadnic je bilo polovico manj kot belega zelja: solate 9 % oziroma 197 ha, paprike 7 % ali 146 ha, čebule 6 % kar pomeni 134 ha ter radiča 5 % ali 114 ha sledijo endivija, rdeča pesa, cvetača in paradižnik s 3 %.

Vegetable production structure with regard to the production area shows that white cabbage with 22% (449 ha) and early potatoes with 13% (270 ha) were prevailing. Other vegetables were half as frequent as white cabbage: lettuce 9% or 197 ha, peppers 7% or 146 ha, onion 6% or 134 ha, and chicory 5% or 114 ha. They are followed by endive, beetroot, cauliflower and tomatoes with 3%.

SLIKA 4: Pridelovalna površina namenjena pridelavi zelenjadnic, zelišč, jagod in gojenih gob, Slovenija, 2000
CHART 4: Production area, intended for the production of vegetables, herbs, strawberries and cultivated mushrooms, Slovenia, 2000



6. Pridelava cvetja in okrasnih rastlin

Med pridelovalci cvetja in okrasnih rastlin (443) je bilo največ pridelovalcev balkonskih rastlin (311) ter enoletnic in dvoletnic (291 oziroma 290). Vzgajali so predvsem pelargonije, enoletne begonije ter mačehe. Z vzgojo rezanega cvetja se je ukvarjalo 264 pridelovalcev. Na pridelovalni površini 18 ha v večjem obsegu pridelujejo krizanteme (6 ha) in gladiole (5 ha).

6. Production of flowers and ornamental plants

Among flower and ornamental plant producers (443) the majority produced balcony plants (311) and annuals and biennials (291 and 290 respectively). Mainly pelargoniums, annual begonias and pansies were produced. 264 producers were engaged in cut flower production. On the production area of 18 ha the majority are chrysanthemums (6 ha) and gladioli (5 ha).

TABELA 5: Pridelava cvetja in okrasnih rastlin, Slovenija, 2000¹⁾
TABLE 5: Production of flowers and ornamental plants, Slovenia, 2000¹⁾

	Število pridelovalcev Number of producers	Površina cvetja Area of flowers m ²	Število cvetov Number of flowers 1000	
Pridelava rezanega cvetja¹⁾	264	176934	3920	Production of cut flowers¹⁾
	Okrasne rastline Ornamental plants			
	pridelovalci producers	število vzgojenih rastlin number of breded plants, 1000		
Sobne rastline	107	1041		House plants
Balkonske rastline	311	5800		Balcony plants
Enoletnice	291	3298		Annuals
Dvoletnice	290	3836		Biennials
Večletne in lesnate rastline	120	2721		Perennial and woody plants
Sočnice, vodne rastline in drugo	23	42		Succulents, water plants and others
Sadike, sejančki za prodajo za nadaljnjo vzgojo do končnih rastlin	46	1134		Seedlings, plants grown from seeds for sale for further cultivation to grown plants
Dovzgojne lesnate sadike	25	570		Woody saplings
¹⁾ Upoštevana je večkratna raba površine. Including repeated use of area.				



Foto: Barbara Kutin

TABELARNI PREGLED *TABLES REVIEW*

1. Vrtnarska pridelava glede na osnovno površino, Slovenija, 2000¹⁾
1. Horticultural production by the main area, Slovenia, 2000¹⁾

Velikostni razredi glede na osnovno površino zemljišč za vrtnarsko pridelavo	Osnovna površina Main area, ha			Size classes with regard to the main area for horticultural production
	skupaj total	na prostem ali pod nizko zaščito outdoors	v zaščitnih prostorih indoors	
Vrtnarska pridelava Horticultural production				
Skupaj	1940,8	1812,7	128,1	Total
do 0,05 ha	10,4	6,7	3,7	under 0,05 ha
nad 0,05 ha do 0,1 ha	20,8	15,6	5,2	0,05 - 0,1 ha
nad 0,1 ha do 0,25 ha	75,6	63,0	12,6	0,1 - 0,25 ha
nad 0,25 ha do 0,5 ha	162,4	149,1	13,3	0,25 - 0,5 ha
nad 0,5 ha do 1 ha	266,7	252,9	13,8	0,5 - 1 ha
nad 1 ha do 2 ha	377,6	365,6	12,0	1 - 2 ha
nad 2 ha do 3 ha	222,5	218,0	4,4	2 - 3 ha
nad 3 ha do 5 ha	285,3	270,1	15,3	3 - 5 ha
nad 5 ha	519,3	471,6	47,7	5 + ha
Zelenjadnice, zelišča, jagode in gojene gobe Vegetables, herbs, strawberries and cultivated mushrooms				
Skupaj	1784,0	1687,2	96,8	Total
do 0,05 ha	7,6	6,4	1,1	under 0,05 ha
nad 0,05 ha do 0,1 ha	16,6	14,8	1,8	0,05 - 0,1 ha
nad 0,1 ha do 0,25 ha	64,7	58,5	6,2	0,1 - 0,25 ha
nad 0,25 ha do 0,5 ha	151,1	143,3	7,8	0,25 - 0,5 ha
nad 0,5 ha do 1 ha	254,9	244,3	10,6	0,5 - 1 ha
nad 1 ha do 2 ha	362,4	352,9	9,5	1 - 2 ha
nad 2 ha do 3 ha	219,0	214,9	4,1	2 - 3 ha
nad 3 ha do 5 ha	260,3	250,5	9,7	3 - 5 ha
nad 5 ha	447,5	401,6	45,8	5 + ha
Čisti pridelovalci	1672,4	1596,8	75,7	Producers - only vegetable, herb, strawberry, cultiv, mushroom output
do 0,05 ha	7,0	6,4	0,6	under 0,05 ha
nad 0,05 ha do 0,1 ha	15,6	14,4	1,2	0,05 - 0,1 ha
nad 0,1 ha do 0,25 ha	61,1	56,3	4,8	0,1 - 0,25 ha
nad 0,25 ha do 0,5 ha	144,0	137,5	6,5	0,25 - 0,5 ha
nad 0,5 ha do 1 ha	236,1	226,4	9,7	0,5 - 1 ha
nad 1 ha do 2 ha	346,1	337,1	8,9	1 - 2 ha
nad 2 ha do 3 ha	205,6	202,0	3,6	2 - 3 ha
nad 3 ha do 5 ha	244,0	235,1	8,9	3 - 5 ha
nad 5 ha	412,8	381,5	31,3	5 + ha
Kombinirani pridelovalci	111,6	90,5	21,1	Producers - combination output
do 0,05 ha	0,6	0,1	0,5	under 0,05 ha
nad 0,05 ha do 0,1 ha	0,9	0,4	0,6	0,05 - 0,1 ha
nad 0,1 ha do 0,25 ha	3,6	2,2	1,3	0,1 - 0,25 ha
nad 0,25 ha do 0,5 ha	7,1	5,7	1,3	0,25 - 0,5 ha
nad 0,5 ha do 1 ha	18,8	17,9	1,0	0,5 - 1 ha
nad 1 ha do 2 ha	16,3	15,7	0,6	1 - 2 ha
nad 2 ha do 3 ha	13,4	12,9	0,5	2 - 3 ha
nad 3 ha do 5 ha	16,3	15,5	0,8	3 - 5 ha
nad 5 ha	34,6	20,1	14,5	5 + ha
¹⁾ Brez večkratne rabe površine. Without repeated use of area.				

1. Vrtnarska pridelava glede na osnovno površino, Slovenija, 2000¹⁾ (nadaljevanje)
1. Horticultural production by the main area, Slovenia, 2000¹⁾ (continued)

Velikostni razredi glede na osnovno površino zemljišč za vrtnarsko pridelavo	Osnovna površina Main area, ha			Size classes with regard to the main area for horticultural production
	skupaj total	na prostem ali pod nizko zaščito outdoors	v zaščiteneh prostorih indoors	
Cvetje in okrasne rastline Flowers and ornamental plants				
Skupaj	156,8	125,4	31,3	Total
do 0,05 ha	2,8	0,3	2,6	under 0,05 ha
nad 0,05 ha do 0,1 ha	4,3	0,8	3,4	0,05 - 0,1 ha
nad 0,1 ha do 0,25 ha	10,9	4,5	6,5	0,1 - 0,25 ha
nad 0,25 ha do 0,5 ha	11,3	5,9	5,5	0,25 - 0,5 ha
nad 0,5 ha do 1 ha	11,8	8,7	3,1	0,5 - 1 ha
nad 1 ha do 2 ha	15,2	12,7	2,5	1 - 2 ha
nad 2 ha do 3 ha	3,4	3,1	0,3	2 - 3 ha
nad 3 ha do 5 ha	25,1	19,5	5,5	3 - 5 ha
nad 5 ha	71,9	70,0	1,9	5 + ha
Čisti pridelovalci	114,4	95,1	19,3	Producers - only flower and ornamental plant output
do 0,05 ha	1,6	0,2	1,4	under 0,05 ha
nad 0,05 ha do 0,1 ha	2,6	0,7	1,9	0,05 - 0,1 ha
nad 0,1 ha do 0,25 ha	6,0	3,0	3,0	0,1 - 0,25 ha
nad 0,25 ha do 0,5 ha	6,8	3,8	2,9	0,25 - 0,5 ha
nad 0,5 ha do 1 ha	8,4	7,0	1,4	0,5 - 1 ha
nad 1 ha do 2 ha	11,3	9,9	1,4	1 - 2 ha
nad 2 ha do 3 ha	2,1	2,0	0,1	2 - 3 ha
nad 3 ha do 5 ha	18,8	13,4	5,4	3 - 5 ha
nad 5 ha	56,9	55,0	1,9	5 + ha
Kombinirani pridelovalci	42,4	30,3	12,1	Producers - combination output
do 0,05 ha	1,2	0,1	1,1	under 0,05 ha
nad 0,05 ha do 0,1 ha	1,7	0,1	1,6	0,05 - 0,1 ha
nad 0,1 ha do 0,25 ha	4,9	1,4	3,5	0,1 - 0,25 ha
nad 0,25 ha do 0,5 ha	4,6	2,0	2,5	0,25 - 0,5 ha
nad 0,5 ha do 1 ha	3,4	1,7	1,8	0,5 - 1 ha
nad 1 ha do 2 ha	3,9	2,8	1,1	1 - 2 ha
nad 2 ha do 3 ha	1,4	1,1	0,3	2 - 3 ha
nad 3 ha do 5 ha	6,3	6,1	0,2	3 - 5 ha
nad 5 ha	15,0	15,0	-	5 + ha



Foto: Kristina Ugrinović

2. Vrtnarska pridelava glede na število pridelovalcev, Slovenija, 2000¹⁾
2. Horticultural production by the number of producers, Slovenia, 2000¹⁾

Velikostni razredi glede na osnovno površino zemljišč za vrtnarsko pridelavo	Število pridelovalcev Number of producers			Size classes with regard to the main area for horticultural production
	skupaj total	na prostem ali pod nizko zaščito outdoors	v zaščitenih prostorih indoors	
Vrtnarska pridelava Horticultural production				
Skupaj	2318	2068	1002	Total
do 0,05 ha	346	205	187	under 0,05 ha
nad 0,05 ha do 0,1 ha	256	211	102	0,05 - 0,1 ha
nad 0,1 ha do 0,25 ha	438	398	174	0,1 - 0,25 ha
nad 0,25 ha do 0,5 ha	426	412	139	0,25 - 0,5 ha
nad 0,5 ha do 1 ha	358	350	124	0,5 - 1 ha
nad 1 ha do 2 ha	266	266	114	1 - 2 ha
nad 2 ha do 3 ha	95	95	62	2 - 3 ha
nad 3 ha do 5 ha	76	74	56	3 - 5 ha
nad 5 ha	57	57	44	5 + ha
Zelenjadnice, zelišča, jagode in gojene gobe Vegetables, herbs, strawberries and cultivated mushrooms				
Skupaj	2109	1921	803	Total
do 0,05 ha	263	186	104	under 0,05 ha
nad 0,05 ha do 0,1 ha	216	185	63	0,05 - 0,1 ha
nad 0,1 ha do 0,25 ha	403	355	143	0,1 - 0,25 ha
nad 0,25 ha do 0,5 ha	408	389	122	0,25 - 0,5 ha
nad 0,5 ha do 1 ha	345	336	113	0,5 - 1 ha
nad 1 ha do 2 ha	256	255	107	1 - 2 ha
nad 2 ha do 3 ha	94	94	61	2 - 3 ha
nad 3 ha do 5 ha	71	69	50	3 - 5 ha
nad 5 ha	53	52	40	5 + ha
Cvetje in okrasne rastline Flowers and ornamental plants				
Skupaj	443	199	398	Total
do 0,05 ha	142	26	138	under 0,05 ha
nad 0,05 ha do 0,1 ha	71	28	68	0,05 - 0,1 ha
nad 0,1 ha do 0,25 ha	91	54	80	0,1 - 0,25 ha
nad 0,25 ha do 0,5 ha	50	33	39	0,25 - 0,5 ha
nad 0,5 ha do 1 ha	43	26	35	0,5 - 1 ha
nad 1 ha do 2 ha	23	15	19	1 - 2 ha
nad 2 ha do 3 ha	8	4	7	2 - 3 ha
nad 3 ha do 5 ha	10	8	8	3 - 5 ha
nad 5 ha	5	5	4	5 + ha
¹⁾ Brez večkratne rabe površine Without repeated use of area.				


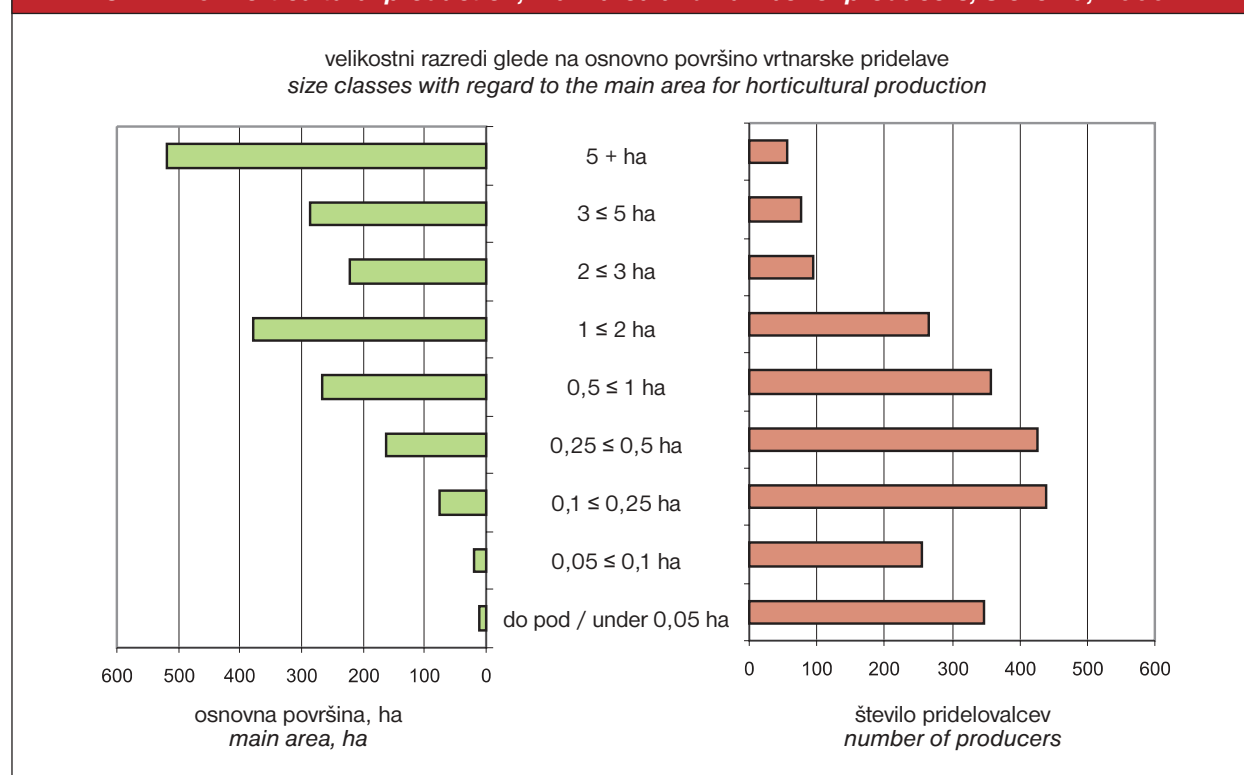


Foto: Barbara Kutin

SLIKA 5: Vrtnarska pridelava, osnovna površina in število pridelovalcev, Slovenija, 2000
CHART 5: Horticultural production, main area and number of producers, Slovenia, 2000



3. Pridelava zelenjadnic, zelišč, jagod in gojenih gob, Slovenija, 2000¹⁾
3. Production of vegetables, herbs, strawberries and cultivated mushrooms, Slovenia, 2000¹⁾

	Skupaj Total		Na prostem ali pod nizko zaščito Outdoors or under low protection		Zaščiteni prostor Indoors		
	pridelovalna površina production area ha	število pridelovalcev number of producers	pridelovalna površina production area ha	število pridelovalcev number of producers	pridelovalna površina production area ha	število pridelovalcev number of producers	
Zelenjadnice, zelišča, jagode in gojene gobe ter sadike zelišč in jagod Vegetables, herbs, strawberries and cultivated mushrooms, and herb and strawberry seedlings							
Skupaj	2258,1	2117	2143,2	1923	114,9	812	Total
Sadike zelenjadnic, zelišč in jagod	22,3	907	9,7	354	12,5	625	Vegetable, herb and strawberry seedlings
Zelišča (zdravilne rastline in dišavnice)	13,3	64	13,2	60	0,1	7	Herbs (medicinal herbs and spices)
Gojene gobe	1,7	28	-	-	1,7	28	Cultivated mushrooms
Jagode	106,7	249	60,0	212	46,6	57	Strawberries
Zelenjadnice, zelišča in gojene gobe Vegetables, herbs and cultivated mushrooms							
Skupaj	2151,4	2009	2083,2	1827	68,3	789	Total
Zelenjadnice Vegetables							
Skupaj	2114,1	1970	2060,3	1812	53,9	760	Total
Belo zelje zgodnje	449,4	737	449,3	735	0,0	4	White cabbage early
pozno za predelavo	80,7	328	80,7	327	0,0	3	late for processing
pozno za skladiščenje, prezimljanje	233,7	409	233,7	408	z	z	late for storing, or winter crops
	134,9	332	134,9	332	z	z	
¹⁾ Upoštevana je večkratna raba površine. Including repeated use of area.							

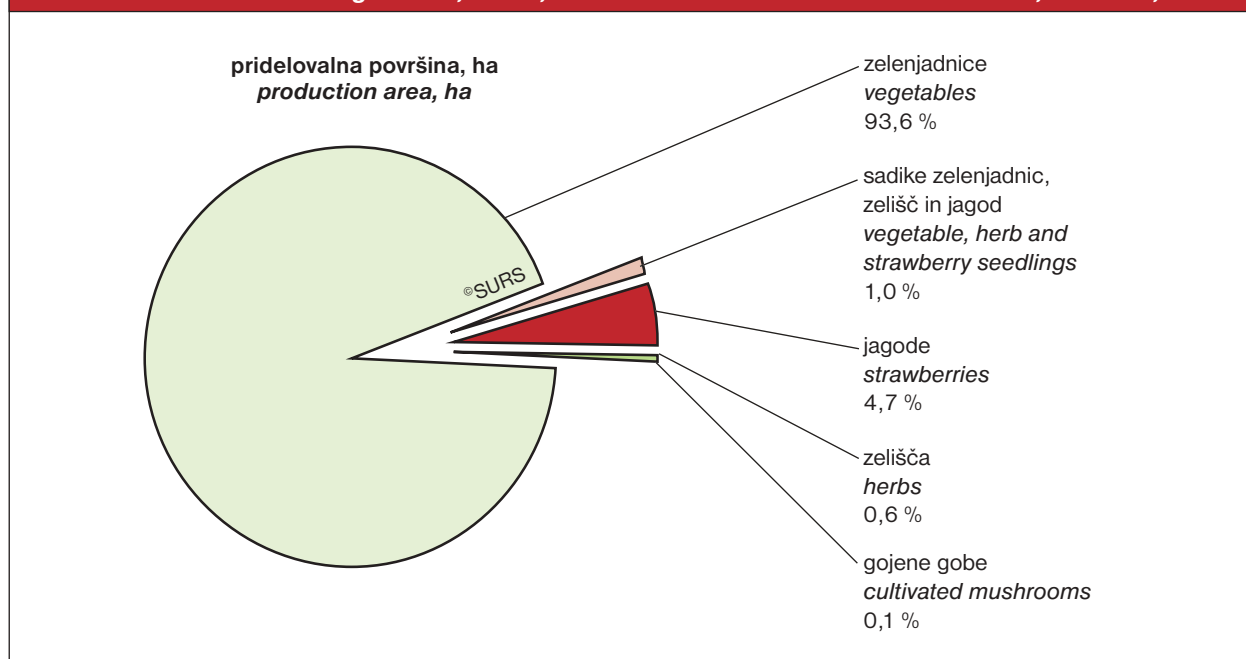
3. Pridelava zelenjadnic, zelišč, jagod in gojenih gob, Slovenija, 2000¹⁾ (nadaljevanje)
3. Production of vegetables, herbs, strawberries and cultivated mushrooms, Slovenia, 2000¹⁾ (continued)

	Skupaj <i>Total</i>		Na prostem ali pod nizko zaščito <i>Outdoors or under low protection</i>		Zaščiteni prostor <i>Indoors</i>		
	pridelovalna površina <i>production area</i> ha	število pridelovalcev <i>number of producers</i>	pridelovalna površina <i>production area</i> ha	število pridelovalcev <i>number of producers</i>	pridelovalna površina <i>production area</i> ha	število pridelovalcev <i>number of producers</i>	
Beluši	18,4	58	18,4	58	-	-	<i>Asparagus</i>
zeleni	2,0	15	2,0	15	-	-	<i>green</i>
beli	9,5	26	9,5	26	-	-	<i>white</i>
še nerodni	6,9	27	6,9	27	-	-	<i>non-fertile</i>
Blitva	3,6	122	3,5	119	0,0	4	<i>Mangold</i>
Bob	0,2	12	0,2	12	-	-	<i>Broad beans</i>
Brokoli	7,9	107	7,9	106	z	z	<i>Broccoli</i>
Brstični ohrovt	3,8	82	3,8	82	-	-	<i>Brussels sprouts</i>
Bučke	11,6	252	11,3	248	0,3	6	<i>Squash</i>
Cvetača	67,5	274	67,4	267	0,1	8	<i>Cauliflower</i>
zgodnja	26,8	145	26,8	143	0,0	3	<i>early</i>
srednje zgodnja, pozna	40,7	201	40,7	196	0,1	5	<i>medium early, late</i>
Čebula	134,3	520	134,3	518	0,1	5	<i>Onion</i>
zgodnja	52,5	276	52,4	271	0,1	5	<i>early</i>
pozna	81,8	321	81,8	321	-	-	<i>late</i>
Česen	2,9	94	2,8	92	z	z	<i>Garlic</i>
Endivija	68,6	463	68,2	453	0,4	15	<i>Endive</i>
Feferoni	9,0	118	8,9	102	0,1	19	<i>Hot pepper</i>
Fižol za stročje	19,7	380	19,5	372	0,2	12	<i>French beans</i>
nizek	11,7	264	11,6	259	0,1	8	<i>dwarf</i>
visok	8,0	210	7,8	206	0,1	5	<i>climbing</i>
Fižol za zrnje	63,1	331	63,1	331	z	z	<i>Dry beans</i>
nizek	11,9	151	11,9	151	z	z	<i>dwarf</i>
visok	51,2	220	51,2	220	-	-	<i>climbing</i>
Grah	4,1	135	4,1	134	z	z	<i>Peas</i>
Hren	16,4	57	16,3	56	z	z	<i>Horseradish</i>
Jajčevce	7,6	131	7,4	116	0,1	17	<i>Egg plants</i>
Kitajski kapus	17,1	92	17,1	91	z	z	<i>Chinese cabbage</i>
Kolerabica	8,0	156	7,9	154	0,0	4	<i>Kohlrabi</i>
zgodnja	5,1	124	5,1	123	z	z	<i>early</i>
pozna	2,8	70	2,8	69	z	z	<i>late</i>
Korenček	40,6	371	40,6	365	0,1	9	<i>Carrots</i>
zgodnji	15,9	234	15,8	229	0,0	7	<i>early</i>
pozni	24,8	258	24,8	256	z	z	<i>late</i>
Krompir - zgodnji	270,3	671	270,2	669	0,1	4	<i>Early potato</i>
Kumare	49,4	762	39,4	676	10,0	131	<i>Cucumbers</i>
solatne	21,1	443	16,3	351	4,7	118	<i>slicing</i>
za vlaganje	28,3	409	23,1	394	5,3	19	<i>pickling</i>
Lubenice	15,5	67	15,5	67	-	-	<i>Watermelons</i>
Melone	5,6	48	5,6	45	0,0	3	<i>Melons</i>
Motovilec	23,3	256	21,8	226	1,5	38	<i>Rampion</i>
Ohrovt	21,7	198	21,7	196	0,0	3	<i>Kale</i>
zgodnji	6,4	64	6,4	64	z	z	<i>early</i>
pozni za predelavo	3,2	60	3,2	59	z	z	<i>late for processing</i>
pozni za skladiščenje, prezimljanje	12,1	101	12,1	100	z	z	<i>late for storing, or winter crops</i>
Paprika	146,0	612	129,2	496	16,8	205	<i>Sweet peppers</i>
Paradižnik	57,2	617	38,9	352	18,3	342	<i>Tomatoes</i>
Peteršilj	10,5	260	10,4	251	0,1	12	<i>Parsley</i>
Podzemna koleraba - kavla	22,1	147	22,1	146	z	z	<i>Swede</i>
Por	16,5	195	16,3	183	0,2	15	<i>Leek</i>
Radič	114,1	542	113,8	534	0,3	16	<i>Chicory</i>
glavnati, sladkorni	78,1	446	77,9	441	0,2	10	<i>heading types, sugarloaf</i>
siljeni	19,3	116	19,3	116	-	-	<i>forced</i>
za rezanje	16,7	168	16,6	162	0,1	7	<i>for cutting</i>
Rdeča pesa	68,3	355	68,3	354	z	z	<i>Beetroot</i>
zgodnja	36,1	210	36,1	210	-	-	<i>early</i>
pozna	32,2	216	32,2	215	z	z	<i>late</i>
Rdeče zelje	16,5	141	16,5	141	-	-	<i>Red cabbage</i>
zgodnje	3,5	27	3,5	27	-	-	<i>early</i>
pozno	13,0	126	13,0	126	-	-	<i>late</i>
Črna redkev	6,5	105	6,5	105	-	-	<i>Black radish</i>
Redkvica	2,9	98	2,6	89	0,3	13	<i>Radish</i>

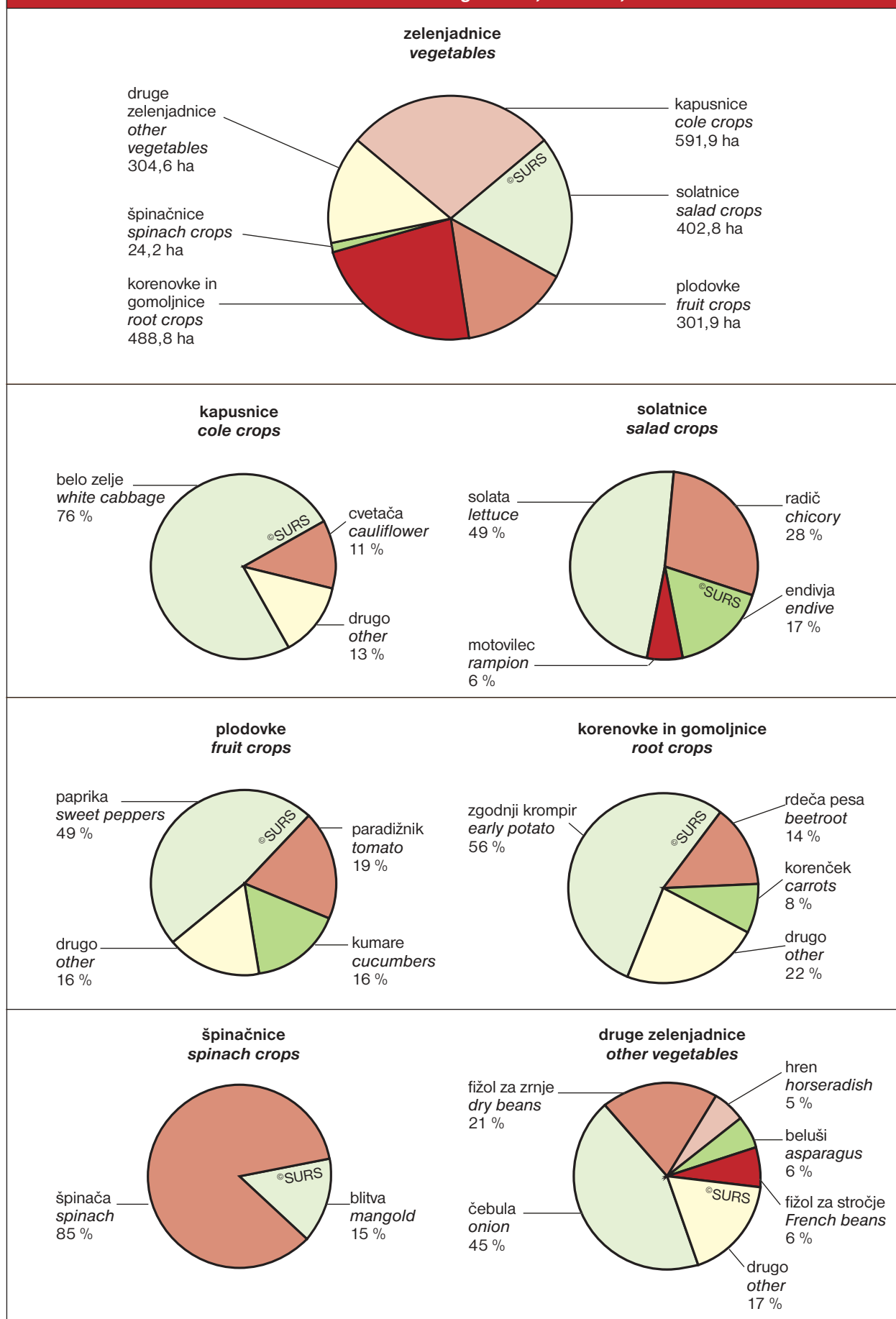
3. Pridelava zelenjadnic, zelišč, jagod in gojenih gob, Slovenija, 2000¹⁾ (nadaljevanje)
3. Production of vegetables, herbs, strawberries and cultivated mushrooms, Slovenia, 2000¹⁾ (continued)

	Skupaj Total		Na prostem ali pod nizko zaščito Outdoors or under low protection		Zaščiteni prostor Indoors		
	pridelovalna površina production area ha	število pridelovalcev number of producers	pridelovalna površina production area ha	število pridelovalcev number of producers	pridelovalna površina production area ha	število pridelovalcev number of producers	
Repa	53,9	179	53,9	179	-	-	Turnip
strniščna	52,9	168	52,9	168	-	-	stubble
zgodnja	1,0	12	1,0	12	-	-	early
Sladki komarček	0,6	22	0,6	20	z	z	Sweet fennel
Solata	196,8	616	192,6	568	4,2	113	Lettuce
zgodnja	103,5	540	100,6	481	2,9	95	early
poletna in jesenska	93,3	440	91,9	415	1,3	39	summer and autumn
Šalotka	1,2	41	1,2	41	-	-	Shallots
Špinača	20,6	193	20,4	189	0,2	5	Spinach
zgodnja	7,5	95	7,5	94	z	z	early
jesenska in prezimna	13,1	150	13,0	146	0,1	4	autumn and winter
Zelena	13,0	168	13,0	164	0,1	6	Celery
gomoljna	12,2	153	12,1	151	0,1	4	celeriac
listna	0,8	23	0,8	21	z	z	celery
Drugo	27,8	43	27,5	35	0,3	9	Other

SLIKA 6: Pridelava zelenjadnic, zelišč, jagod in gojenih gob, Slovenija, 2000
CHART 6: Production of vegetables, herbs, strawberries and cultivated mushrooms, Slovenia, 2000



SLIKA 7: Pridelava zelenjadnic, Slovenija, 2000
CHART 7: Production of vegetables, Slovenia, 2000

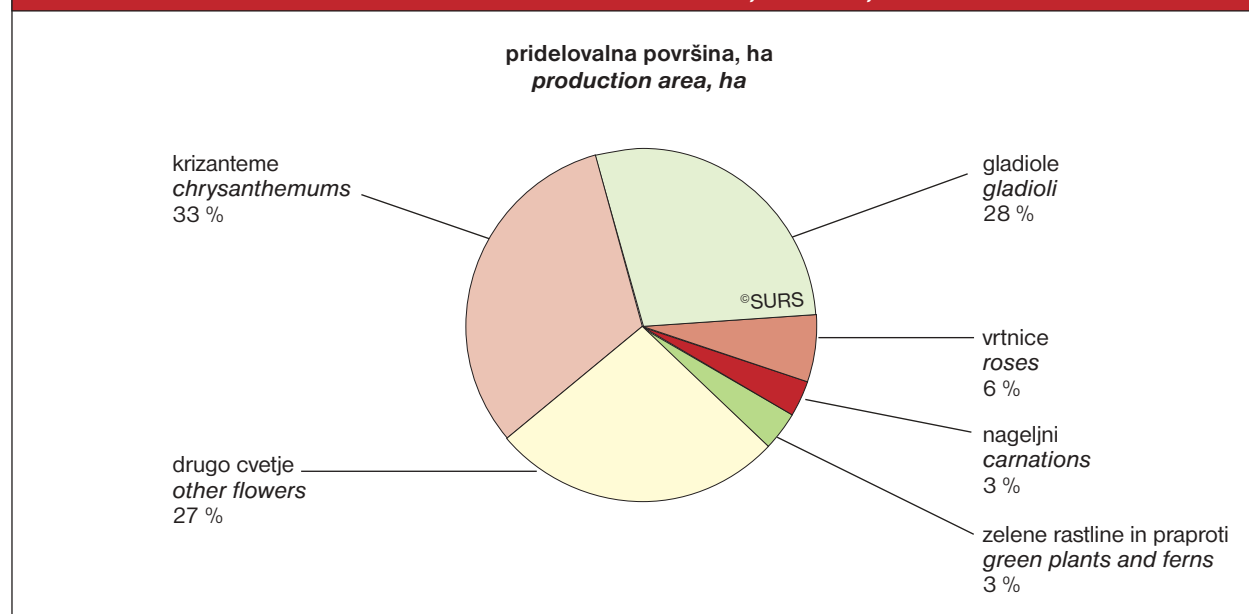


4. Pridelava rezanega cvetja, Slovenija, 2000¹⁾
4. Production of cut flowers, Slovenia, 2000¹⁾

	Rezano cvetje Production of cut flowers									
	skupaj total			na prostem ali pod nizko zaščito outdoors or under low protection			zaščiteni prostor indoors			
	pridelovalci producers	površina cvetja area of flowers m ²	število cvetov number of flowers 1000	pridelovalci producers	površina cvetja area of flowers m ²	število cvetov number of flowers 1000	pridelovalci producers	površina cvetja area of flowers m ²	število pridelovalci area of flowers 1000	
Skupaj	264	176934	3920	57	87548	847	233	89386	3073	Total
Anthurium	z	z	z	-	-	-	z	z	z	Flamingo lily
Dalije	9	330	3	4	135	1	5	195	3	Dahlia
Frezije	z	z	z	-	-	-	z	z	z	Freesia
Gerbere	6	1980	213	-	-	-	6	1980	213	Gerbera
Gladiole	46	49575	713	26	43865	639	25	5710	74	Gladioli
Irisi	6	457	13	3	252	11	3	205	2	Iris
Krizanteme	227	56664	1256	13	1823	24	217	54841	1233	Chrysanthemums
Lilije	10	2150	23	6	1860	21	4	290	3	Lilies
Nageljni	8	5881	616	z	z	z	6	5646	615	Carnations
Narcise	10	587	17	7	337	6	3	250	11	Daffodils
Strelicije	4	2955	14	-	-	-	4	2955	14	Bird-of-paradise flower
Suho cvetje	13	1738	13	13	1678	12	z	z	z	Dry flowers
Tulipani	7	370	6	4	205	3	4	165	4	Tulips
Vrtnice	10	11402	811	7	3282	8	3	8120	802	Roses
Zelene rastline in praproti	10	5630	21	4	4700	9	6	930	12	Green plants and ferns
Drugo cvetje	27	35000	156	15	29176	112	12	5824	44	Other flowers

¹⁾ Upoštevana je večkratna raba površine.
Including repeated use of area.

SLIKA 8: Pridelava rezanega cvetja, Slovenija, 2000
CHART 8: Production of cut flowers, Slovenia, 2000



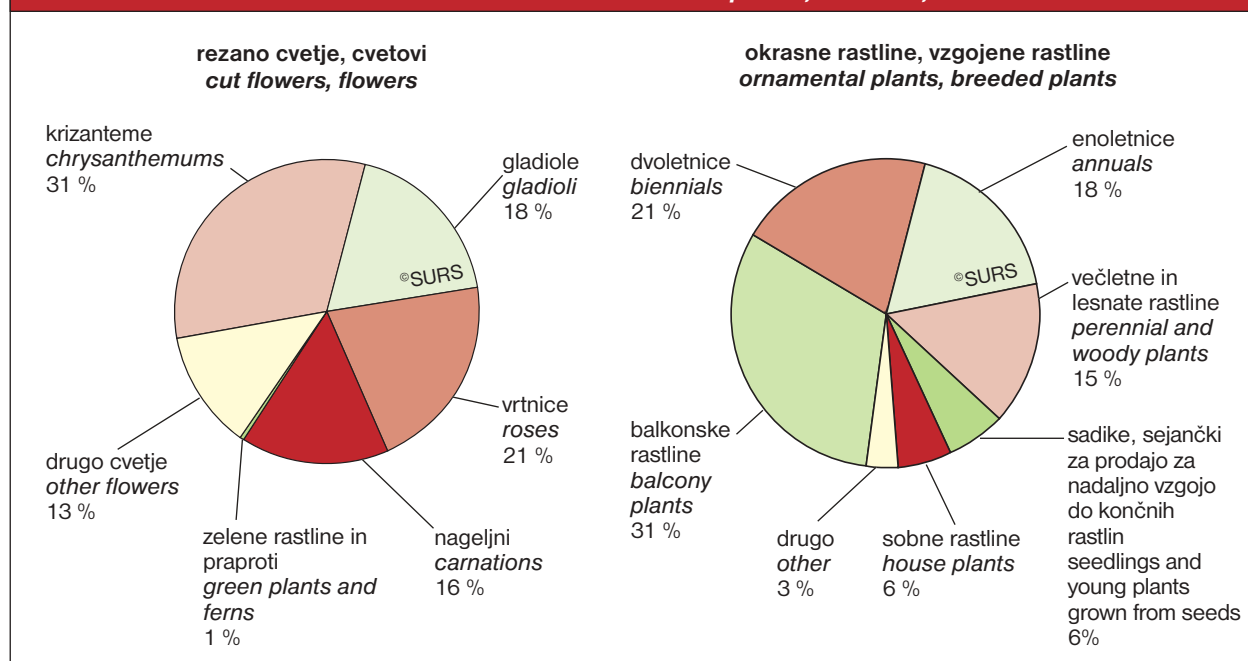
5. Pridelava okrasnih rastlin, Slovenija, 2000
5. Production of ornamental plants, Slovenia, 2000

	Okrasne rastline <i>Ornamental plants</i>		
	pridelovalci <i>producers</i>	vzgojene rastline <i>breded plants</i> 1000	
Različne okrasne rastline	349	13973	Ornamental plants
Sobne rastline	107	1041	House plants
Azaleje in rododendroni	6	1	<i>Rhododendrons or asaleas</i>
Božične zvezde	43	179	<i>Poisettias</i>
Ciklame	35	98	<i>Cyclamens</i>
Gloksinije	z	z	<i>Gloxinias</i>
Hortenzije	6	3	<i>Hydrangeas</i>
Kalanhoje	10	4	<i>Kalanchoe</i>
Mak	z	z	<i>Poppies</i>
Primule	71	596	<i>Primulas</i>
Ranunkule	15	24	<i>Ranunculuses</i>
Vijolice	5	1	<i>Sanvitalias</i>
Čebulnice	z	z	<i>Bulbs</i>
Čeveljčki	8	7	<i>Calceolarias</i>
Anthurium	4	0	<i>Flamingo lilies</i>
Krizanteme	49	90	<i>Chrysanthemums</i>
Zelene rastline in praproti	12	5	<i>Green plants and ferns</i>
Begonije	8	12	<i>Begonias</i>
Druge sobne rastline	18	21	<i>Other house plants</i>
Balkonske rastline	311	5800	Balcony plants
Strukturne rastline	200	377	<i>Structural plants</i>
Verbene	267	299	<i>Vervains</i>
Vodenke	243	456	<i>Impatiens</i>
Nageljni	192	120	<i>Carnations</i>
Bidens	240	115	<i>Bidens</i>
Fuksije	270	218	<i>Fuchsias</i>
Gomoljne begonije	137	109	<i>Tuberous begonias</i>
Margarite	164	75	<i>Margueritas</i>
Pelargonije	304	2839	<i>Pelargoniums</i>
Petunije, surfinije, milion zvončkov	276	758	<i>Petunias, surfinias, million bells</i>
Druge balkonske rastline	149	435	<i>Other balcony plants</i>
Enoletnice	291	3298	Annuals
Dalije	101	72	<i>Dahlias</i>
Begonije	255	1320	<i>Begonias</i>
Enoletnice z dekorativnimi listi in plodovi	93	90	<i>Annuals with decorative leaves and fruits</i>
Gazanije	224	182	<i>Gasanias</i>
Lobelije	175	110	<i>Lobelias</i>
Salvije	255	305	<i>Sage</i>
Začimbe, dišavnice	90	111	<i>Ornamental spices</i>
Žametnice	253	512	<i>Tagetes</i>
Druge enoletnice	167	596	<i>Other annuals</i>
Dvoletnice	290	3836	Biennials
Marjetice (Bellis)	125	205	<i>Daisies</i>
Mačehe	288	3355	<i>Pansies Viola s.p.</i>
Spominčice	52	81	<i>Forget-me-nots</i>
Druge dvoletnice	20	195	<i>Other biennials</i>
Večetne in lesnate rastline	120	2721	Perennials and woody plants
Vrtnice	38	127	<i>Roses</i>
Okrasni listavci	61	602	<i>Ornamental deciduous plants</i>
Drevesa - listavci	40	91	<i>Deciduous trees</i>
Grmi - listavci	59	510	<i>Deciduous shrubs</i>
Okrasni iglavci	64	1631	<i>Ornamental conifers</i>
Majhni, pritlikavi in plazeči iglavci (do 5m)	54	487	<i>Small, dwarf and creeping conifers (up to 5 m)</i>
Veliki in srednji iglavci	53	1144	<i>Big and medium conifers</i>
Ovijalke in plezalke	41	24	<i>Climbers</i>
Trajnice	75	338	<i>Perennials</i>
Sočnice, vodne rastline in drugo	23	42	Succulents, water plants and other
Kakteje in sočnice	15	26	<i>Cactaceae and succulents</i>
Močvirske in vodne rastline	7	9	<i>Marsh and water plants</i>
Druge rastline	4	7	<i>Other plants</i>

5. Pridelava okrasnih rastlin, Slovenija, 2000 (nadaljevanje)
5. Production of ornamental plants, Slovenia, 2000 (continued)

	Okrasne rastline <i>Ornamental plants</i>		
	pridelovalci <i>producers</i>	vzgojene rastline <i>breded plants</i> 1000	
Sadike, sejanci za prodajo za nadaljno vzgojo do končnih rastlin	46	1134	Seedlings, young plants grown from seeds for sale for the cultivation to grown plants
Balkonske rastline - sadike, sejanci	29	367	Balcony plants - seedlings, young plants grown from seeds
Dvoletnice - sadike, sejanci	14	210	Biennials - seedlings, young plants grown from seeds
Enoletnice - sadike, sejanci	20	197	Annuals- seedlings, young plants grown from seeds
Rezano cvetje - sadike, sejanci	9	319	Cut flowers - seedlings, young plants grown from seeds
Sobne rastline - sadike, sejanci	z	z	House plants - seedlings, young plants grown from seeds
Druge rastline - sadike, sejanci	12	30	Other plants - seedlings, young plants grown from seeds
Dovzgojne lesnate sadike	25	570	Woody saplings
Listavci - dovzgojne sadike	18	242	Deciduous - woody saplings
Iglavci - dovzgojne sadike	24	328	Conifers - woody saplings

SLIKA 9: Rezano cvetje in okrasne rastline, Slovenija, 2000
CHART 9: Cut flowers and ornamental plants, Slovenia, 2000



6. Strokovna izobrazba pridelovalcev vrtnarske pridelave, Slovenija, 2000¹⁾
6. Professional education of horticultural producers, Slovenia, 2000¹⁾

	Pridelovalci skupaj <i>Producers total</i>	Pridelovalci brez ustrezne vrtnarske izobrazbe <i>Producers without adequate education</i>	Pridelovalci z ustrezno vrtnarsko izobrazbo <i>Producers with adequate education</i>					
			poklicna vrtnarska izobrazba <i>vocational horticultural education</i>	srednja vrtnarska izobrazba <i>upper secondary horticultural education</i>	višja ali visoka strokovna vrtnarska izobrazba, smer agronomija - vrtnarstvo <i>non-university education, agronomy-horticulture</i>	univerzitetna izobrazba - smer agronomija - vrtnarstvo <i>university education, agronomy-horticulture</i>	magisterij, doktorat, smer vrtnarstvo <i>master's degree, doctor's degree, in the field of horticulture</i>	
Pridelovalci vrtnarske pridelave	2318	1820	171	202	76	45	4	<i>Horticultural production</i>
Čisti pridelovalci zelenjadnic, zelišč, jagod in gojenih gob	1870	1650	73	85	40	19	3	<i>Producers - only vegetables, herbs, strawberries, cultivated mushrooms output</i>
Čisti pridelovalci cvetja in okrasnih rastlin	201	64	37	63	22	14	z	<i>Producers - only flowers and ornamental plants output</i>

¹⁾ Štetni so le nosilci vrtnarske pridelave.
Only horticultural production holders are counted.

7. Pridelovalci zelenjadnic, zelišč, jagod in gojenih gob glede na način pridelovanja, Slovenija, 2000
7. Producers by method of vegetable, herb, strawberry and cultivated mushroom production, Slovenia, 2000

Velikostni razredi glede na osnovno površino zemljišč za vrtnarsko pridelavo	Osnovna površina <i>Main area ha</i>	Pridelovalci skupaj <i>Producers total</i>	Pridelovalci glede na način pridelovanja <i>Producers by method of production</i>			Size classes with regard to the main area for horticultural production
			konvencionalni <i>conventional</i>	integrirani <i>integrated</i>	certificirano ekološko <i>ecological</i>	
Zelenjadnice, zelišča, jagode in gojene gobe skupaj <i>Vegetables, herbs, strawberries and cultivated mushrooms total</i>						
Skupaj	1784,0	2109	1794	271	44	Total
do 0,05 ha	7,6	263	242	16	5	<i>under 0,05 ha</i>
nad 0,05 ha do 0,1 ha	16,6	216	188	22	6	<i>0,05 - 0,1 ha</i>
nad 0,1 ha do 0,25 ha	64,7	403	342	47	14	<i>0,1 - 0,25 ha</i>
nad 0,25 ha do 0,5 ha	151,1	408	365	38	5	<i>0,25 - 0,5 ha</i>
nad 0,5 ha do 1 ha	254,9	345	294	43	8	<i>0,5 - 1 ha</i>
nad 1 ha do 2 ha	362,4	256	217	38	z	<i>1 - 2 ha</i>
nad 2 ha do 3 ha	219,0	94	69	22	3	<i>2 - 3 ha</i>
nad 3 ha do 5 ha	260,3	71	50	19	z	<i>3 - 5 ha</i>
nad 5 ha	447,5	53	27	26	-	<i>5 + ha</i>
Čisti pridelovalci	1672,4	1870	1587	241	42	<i>Producers - only vegetable, herb, strawberry, cultivated mushroom output</i>
do 0,05 ha	7,0	203	186	12	5	<i>under 0,05 ha</i>
nad 0,05 ha do 0,1 ha	15,6	184	160	18	6	<i>0,05 - 0,1 ha</i>
nad 0,1 ha do 0,25 ha	61,1	347	291	42	14	<i>0,1 - 0,25 ha</i>
nad 0,25 ha do 0,5 ha	144,0	376	334	37	5	<i>0,25 - 0,5 ha</i>
nad 0,5 ha do 1 ha	236,1	314	272	35	7	<i>0,5 - 1 ha</i>
nad 1 ha do 2 ha	346,1	243	205	37	z	<i>1 - 2 ha</i>
nad 2 ha do 3 ha	205,6	87	66	18	3	<i>2 - 3 ha</i>
nad 3 ha do 5 ha	244,0	65	48	16	z	<i>3 - 5 ha</i>
nad 5 ha	412,8	51	25	26	-	<i>5 + ha</i>

8. Pridelovalci vrtnarske pridelave glede na izvor sadik, Slovenija, 2000¹⁾
8. Horticultural producers by source of seedlings, Slovenia, 2000¹⁾

	Pridelovalci skupaj <i>Producers total</i>	Pridelovalci glede na izvor sadik <i>Producers by the source of seedlings</i>		
		lastna pridelava sadik <i>own production of seedlings</i>	kupljene sadike <i>bought seedlings</i>	
Pridelovalci vrtnarske pridelave	2318	1368	964	<i>Horticultural production</i>
Čisti pridelovalci zelenjadnic, zelišč, jagod in gojenih gob	1870	997	699	<i>Producers - only vegetable, herb, strawberry, cultivated mushroom output</i>
Čisti pridelovalci cvetja in okrasnih rastlin	201	138	129	<i>Producers - only flower and ornamental plant output</i>
¹⁾ Pridelovalec je lahko štet v enem ali obeh izvorih sadik. <i>A producer can be counted in one or both seedling sources.</i>				

9. Pridelovalci vrtnarske pridelave glede na pogodbeno pridelovanje, Slovenija, 2000¹⁾
9. Horticultural producers by contract production, Slovenia, 2000¹⁾

	Pridelovalci skupaj <i>Producers total</i>	Pridelovalci glede na pogodbeno pridelovanje <i>Producers by production contract</i>		
		pridelava brez pogodbe <i>production without contract</i>	pridelava po pogodbi <i>production under contract</i>	
Pridelovalci vrtnarske pridelave	2318	1865	745	<i>Horticultural production</i>
Čisti pridelovalci zelenjadnic, zelišč, jagod in gojenih gob	1870	1437	683	<i>Producers - only vegetable, herb, strawberry, cultivated mushroom output</i>
Čisti pridelovalci cvetja in okrasnih rastlin	201	192	32	<i>Producers - only flowers and ornamental plants output</i>
¹⁾ Možna sta bila dva odgovora pri enem pridelovalcu. <i>One producer could choose two options.</i>				



Foto: Barbara Kutin

10. Pridelovalci zelenjadnic, zelišč, jagod in gojenih gob glede na način prodaje, Slovenija, 2000¹⁾
10. Producers of vegetables, herbs, strawberries and cultivated mushrooms by method of sale, Slovenia, 2000¹⁾

Velikostni razredi glede na osnovno površino zemljišč za vrtnarsko pridelavo	Pridelovalci skupaj <i>Producers total</i>	Pridelovalci glede na način prodaje <i>Producers by method of sale</i>							Size classes with regard to the main area for horticultural production
		prodaja neposredno na trg <i>directly on the market</i>	prodaja na debelo veletrgovinam <i>wholesale market, wholesale store</i>	prodaja trgovinam na drobno <i>retail</i>	prodaja zadrugi <i>co-operative</i>	prodaja drugim (menze, hoteli) <i>other (canteens, hotels)</i>	samooskrba oz. domača poraba <i>self-supply</i>	predelava na domu <i>processing at home</i>	
Zelenjadnice, zelišča, jagode in gojene gobe Vegetables, herbs, strawberries and cultivated mushrooms									
Skupaj	2109	1194	467	212	733	420	465	179	Total
do 0,05 ha	263	139	14	18	90	32	43	7	<i>under 0,05 ha</i>
nad 0,05 ha do 0,1 ha	216	138	21	16	69	34	31	10	<i>0,05 - 0,1 ha</i>
nad 0,1 ha do 0,25 ha	403	260	52	35	104	60	87	18	<i>0,1 - 0,25 ha</i>
nad 0,25 ha do 0,5 ha	408	223	71	30	144	79	88	27	<i>0,25 - 0,5 ha</i>
nad 0,5 ha do 1 ha	345	183	88	48	132	89	90	35	<i>0,5 - 1 ha</i>
nad 1 ha do 2 ha	256	147	87	32	101	61	85	32	<i>1 - 2 ha</i>
nad 2 ha do 3 ha	94	49	51	18	35	27	20	22	<i>2 - 3 ha</i>
nad 3 ha do 5 ha	71	38	47	10	33	26	12	18	<i>3 - 5 ha</i>
nad 5 ha	53	17	36	5	25	12	9	10	<i>5 + ha</i>
Čisti pridelovalci	1870	1004	415	162	707	384	418	169	Producers - only vegetable, herb, strawberry, cultivated mushroom output
do 0,05 ha	203	87	12	10	89	27	33	7	<i>under 0,05 ha</i>
nad 0,05 ha do 0,1 ha	184	109	16	11	67	30	27	8	<i>0,05 - 0,1 ha</i>
nad 0,1 ha do 0,25 ha	347	216	40	20	98	58	79	18	<i>0,1 - 0,25 ha</i>
nad 0,25 ha do 0,5 ha	376	197	64	22	140	72	84	26	<i>0,25 - 0,5 ha</i>
nad 0,5 ha do 1 ha	314	163	80	44	124	81	77	32	<i>0,5 - 1 ha</i>
nad 1 ha do 2 ha	243	139	81	28	98	58	81	31	<i>1 - 2 ha</i>
nad 2 ha do 3 ha	87	44	45	14	35	23	18	21	<i>2 - 3 ha</i>
nad 3 ha do 5 ha	65	33	42	8	31	23	11	16	<i>3 - 5 ha</i>
nad 5 ha	51	16	35	5	25	12	8	10	<i>5 + ha</i>

¹⁾ Pridelovalec je lahko štet v enem ali več načinih prodaje.
A producer can be counted in one or several methods of sale.



Foto: Barbara Kutin

11. Zmogljivosti zaščitenih prostorov glede na vrsto in zmogljivost zaščitenega prostora, Slovenija, 2000
11. Capacity of indoor areas by the type and capacity of indoor area, Slovenia, 2000

	Skupaj Total	Velikostni razredi glede na zmogljivost zaščitenih prostorov ¹⁾ , (ha) Size classes with regard to the capacity of indoor area ¹⁾ , (ha)						Total
		do / under 0,05	nad / over 0,05 - 1	nad / over 0,1 - 0,25	nad / over 0,25 - 0,5	nad / over 0,5 - 1	nad / over 1	
Zmogljivost zaščitenih prostorov, ha Capacity of indoor area, ha								
Skupaj	127,8	11,8	11,2	20,6	16,8	12,9	54,6	Total
Tunel, pokrit s folijo	60,1	1,8	2,1	4,2	6,3	5,1	40,5	Tunnel, covered with foil
Neogrevane površine	42,5	1,3	1,2	3,9	5,9	4,3	26,0	Heated
Ogrevane površine	17,6	0,5	0,9	0,4	0,4	z	z	Not heated
Rastlinjak s trdo kritino	17,3	1,3	1,2	3,4	1,9	4,3	z	Greenhouses with hard cover
Neogrevane površine	1,1	0,4	0,1	0,5	-	-	-	Heated
Ogrevane površine	16,2	0,9	1,0	2,9	1,9	4,3	z	Not heated
Plastenjak z mehko kritino	49,1	8,2	7,8	12,5	8,6	3,5	8,6	Plastic houses with soft cover
Neogrevane površine	28,3	4,0	2,7	5,4	4,9	3,2	8,1	Heated
Ogrevane površine	20,9	4,1	5,1	7,1	3,7	0,3	0,5	Not heated
Zaprte grede	1,2	0,4	0,1	0,4	-	-	z	Closed beds
Ogrevane ali neogrevane	1,2	0,4	0,1	0,4	-	-	z	Heated or not heated
Pridelovalci Producers								
Skupaj	979	619	152	130	47	20	11	Total
Tunel, pokrit s folijo	222	110	36	38	23	9	6	Tunnel, covered with foil
Neogrevane površine	177	88	24	32	21	7	5	Heated
Ogrevane površine	55	26	16	7	3	z	z	Not heated
Rastlinjak s trdo kritino	299	164	51	55	18	9	z	Greenhouses with hard cover
Neogrevane površine	65	53	4	8	-	-	-	Heated
Ogrevane površine	244	115	47	53	18	9	z	Not heated
Plastenjak z mehko kritino	684	416	122	99	33	8	6	Plastic houses with soft cover
Neogrevane površine	386	245	58	56	18	5	4	Heated
Ogrevane površine	396	196	97	73	21	3	6	Not heated
Zaprte grede	83	57	10	15	-	-	z	Closed beds
Ogrevane ali neogrevane	83	57	10	15	-	-	z	Heated or not heated
¹⁾ Površina brez zaščitenih prostorov namenjenih pridelavi gojenih gob, upoštevana površina zaščitenega prostora namenjena vrtnarski pridelavi, kjer začasno pridelava ne poteka. Area without indoor area intended for the production of cultivated mushrooms, including indoor area for horticultural production, which is currently not used.								

12. Zaščiteni prostori (brez nizkih tunelov in zaprtih gred) glede na starost, število ter površino zaščitenega prostora, Slovenija, 2000

12. Indoor areas (other than low tunnels and closed beds) by age, number and indoor area, Slovenia, 2000

Velikostni razredi glede na zmogljivost zaščitenih prostorov	Plastenjaki pokriti z mehko kritino, tuneli pokriti s folijo in rastlinjaki pokriti s trdo kritino <i>Plastic houses covered with soft cover, tunnels covered with foil and greenhouses covered with hard cover, total</i>						Size classes with regard to the capacity of indoor area
	pridelovalci <i>producers</i>	število zaščitenih prostorov <i>number of indoor areas</i>	površina zaščitenih prostorov <i>indoor area, ha</i>				
Skupaj	948	2893	126,4		Total		
do 0,05 ha	589	921	11,3		<i>under 0,05 ha</i>		
nad 0,05 ha do 0,1 ha	151	436	11,0		<i>0,05 - 0,1 ha</i>		
nad 0,1 ha do 0,25 ha	130	535	20,2		<i>0,1 - 0,25 ha</i>		
nad 0,25 ha do 0,5 ha	47	290	16,8		<i>0,25 - 0,5 ha</i>		
nad 0,5 ha do 1 ha	20	219	12,9		<i>0,5 - 1 ha</i>		
nad 1 ha	11	492	54,3		<i>1 + ha</i>		
	Plastenjaki pokriti z mehko kritino in tuneli pokriti s folijo <i>Plastic houses covered with soft cover and tunnel covered with foil</i>						
	pridelovalci <i>producers</i>	število zaščitenih prostorov <i>number of indoor areas</i>	površina zaščitenih prostorov <i>indoor area ha</i>	pridelovalci <i>producers</i>	število zaščitenih prostorov <i>number of indoor areas</i>	površina zaščitenih prostorov <i>indoor area ha</i>	
	skupaj <i>total</i>			starost < 5 let <i>age under 5 years</i>			
Skupaj	846	2430	109,2	602	1605	87,2	Total
do 0,05 ha	507	708	10,0	342	427	6,4	<i>under 0,05 ha</i>
nad 0,05 ha do 0,1 ha	146	357	9,8	105	222	6,3	<i>0,05 - 0,1 ha</i>
nad 0,1 ha do 0,25 ha	121	431	16,8	100	267	11,7	<i>0,1 - 0,25 ha</i>
nad 0,25 ha do 0,5 ha	46	263	14,9	35	167	10,3	<i>0,25 - 0,5 ha</i>
nad 0,5 ha do 1 ha	16	190	8,6	11	66	4,5	<i>0,5 - 1 ha</i>
nad 1 ha	10	481	49,1	9	456	48,0	<i>1 + ha</i>
	starost 5 - 10 let <i>age 5 - 10 years</i>			starost > 10 let <i>age 10 + years</i>			
Skupaj	292	691	18,7	68	134	3,3	Total
do 0,05 ha	157	225	2,9	36	56	0,7	<i>under 0,05 ha</i>
nad 0,05 ha do 0,1 ha	62	116	2,9	10	19	0,6	<i>0,05 - 0,1 ha</i>
nad 0,1 ha do 0,25 ha	48	131	4,2	13	33	0,8	<i>0,1 - 0,25 ha</i>
nad 0,25 ha do 0,5 ha	16	77	3,6	8	19	1,1	<i>0,25 - 0,5 ha</i>
nad 0,5 ha do 1 ha	7	117	4,0	z	z	z	<i>0,5 - 1 ha</i>
nad 1 ha	z	z	z	-	-	-	<i>1 + ha</i>
	Rastlinjaki pokriti s trdo kritino <i>Greenhouses covered with hard cover</i>						
	pridelovalci <i>producers</i>	število zaščitenih prostorov <i>number of indoor areas</i>	površina zaščitenih prostorov <i>indoor area ha</i>	pridelovalci <i>producers</i>	število zaščitenih prostorov <i>number of indoor areas</i>	površina zaščitenih prostorov <i>indoor area ha</i>	
	skupaj <i>total</i>			starost < 5 let <i>age under 5 years</i>			
Skupaj	298	463	17,3	79	94	2,1	Total
do 0,05 ha	164	213	1,3	41	46	0,3	<i>under 0,05 ha</i>
nad 0,05 ha do 0,1 ha	50	79	1,2	15	16	0,3	<i>0,05 - 0,1 ha</i>
nad 0,1 ha do 0,25 ha	55	104	3,4	17	25	1,0	<i>0,1 - 0,25 ha</i>
nad 0,25 ha do 0,5 ha	18	27	1,9	5	6	0,4	<i>0,25 - 0,5 ha</i>
nad 0,5 ha do 1 ha	9	29	4,3	z	z	z	<i>0,5 - 1 ha</i>
nad 1 ha	z	z	z	-	-	-	<i>1 + ha</i>
	starost 5 - 10 let <i>age 5 - 10 years</i>			starost > 10 let <i>age 10 + years</i>			
Skupaj	120	153	2,7	133	216	12,4	Total
do 0,05 ha	68	78	0,5	67	89	0,5	<i>under 0,05 ha</i>
nad 0,05 ha do 0,1 ha	20	27	0,4	22	36	0,5	<i>0,05 - 0,1 ha</i>
nad 0,1 ha do 0,25 ha	23	29	0,9	28	50	1,4	<i>0,1 - 0,25 ha</i>
nad 0,25 ha do 0,5 ha	7	11	0,5	7	10	0,9	<i>0,25 - 0,5 ha</i>
nad 0,5 ha do 1 ha	z	z	z	7	20	3,9	<i>0,5 - 1 ha</i>
nad 1 ha	-	-	-	z	z	z	<i>1 + ha</i>

13. Način pridelovanja v rastlinjakih s trdo kritino, plastenjakih z mehko kritino in tunelih, pokritih s folijo, Slovenija, 2000¹⁾
13. Method of production in greenhouses with hard cover, plastic houses with soft cover and tunnels, covered with foil, Slovenia, 2000¹⁾

	Način pridelovanja v zaščitenem prostoru <i>Method of indoor production</i>						
	na pomičnih mizah <i>on movable tables</i>		na fiksnih mizah <i>on fixed tables</i>		na tleh <i>on the ground</i>		
	pridelovalci <i>producers</i>	neto površina zaprtega prostora <i>indoor area - net m²</i>	pridelovalci <i>producers</i>	neto površina zaprtega prostora <i>indoor area - net m²</i>	pridelovalci <i>producers</i>	neto površina zaprtega prostora <i>indoor area - net m²</i>	
Skupaj	142	81473	333	98320	861	997054	Total
Čisti pridelovalci zelenjadnic, zelišč, jagod in gojenih gob	39	15109	107	21124	522	678831	<i>Producers - only vegetable, herb, strawberry, cultivated mushroom output</i>
Čisti pridelovalci cvetja in okrasnih rastlin	38	37584	104	47130	139	90254	<i>Producers - only flower and ornamental plant output</i>
Kombinirani pridelovalci	65	28780	122	30066	200	227969	<i>Producers - combination output</i>

¹⁾ Možnih je bilo več načinov pridelovanja pri enem pridelovalcu.
One producer may be engaged in several methods of production.

14. Poraba energije za ogrevanje rastlinjakov in plastenjakov glede na vir ogrevanja, Slovenija, od 1. 7. 1999 do 30. 6. 2000¹⁾
14. Consumption of energy for heating greenhouses and plastic houses by source of heating, Slovenia, from 1 July 1999 to 30 June 2000¹⁾

Zmogljivost zaščitenih prostorov skupaj	127,8 ha	<i>Indoor capacity, total</i>	
Ogrevane površine	54,7 ha	<i>Heated areas</i>	
Vir ogrevanja	Energija za ogrevanje <i>Energy for heating</i>	Pridelovalci <i>Producers</i>	Source of heating
Električna energija	917949 kWh	53	<i>Electricity</i>
Kurilno olje, ekstra lahko - za ogrevanje	4736999 l	508	<i>Fuel oil - extra light for heating</i>
Kurilno olje, težko - mazut	387500 l	4	<i>Fuel oil, heavy - petroleum</i>
Les in odpadki	334 m ³	25	<i>Wood and waste</i>
Premog	31006 t	3	<i>Coal</i>
Termalna voda	z GJ	z	<i>Thermal water</i>
Topla voda	z GJ	z	<i>Hot water</i>
Zemeljski plin (brez utekočinjenega plina)	467429 m ³	30	<i>Natural gas (other than liquefied gas)</i>
Drugi plini	98287 m ³	14	<i>Other gases</i>

¹⁾ Možnih je bilo več različnih virov ogrevanja pri enem pridelovalcu.
One producer may use several sources of heating.

15. Opremljenost s hladilnicami in drugimi prostori, Slovenija, 2000¹⁾
15. Producers' equipment: cold rooms and other rooms, Slovenia, 2000¹⁾

	Pridelovalci <i>Producers</i>	Prostori in oprema <i>Rooms and equipment</i>	Zmogljivost prostorov in opreme <i>Capacity of rooms and equipment</i>	
Skupaj	2318	910	-	Total
Hladilnice	109	135	15897 m ³	<i>Cold rooms</i>
Prostori za pripravo, pakiranje, dodelavo pridelkov, drugi prostori	641	775	37238 m ²	<i>Place for packing, preparation, after-treatment of produce, other rooms</i>

¹⁾ Možnih je bilo več odgovorov pri enem pridelovalcu.
One producer could choose several options.

16. Nekateri pripomočki in naprave v vrtnarski pridelavi, Slovenija, 2000¹⁾
16. Some devices and equipment in horticultural production, Slovenia, 2000¹⁾

Pripomočki in naprave	Pridelovalci Producers	Orodje Tools	Devices and equipment
Skupaj	2318	-	Total
Orodje za pridelovanje			<i>Tools for production</i>
Freza, gredičar	285	297	<i>Rotary cultivator, with the equipment for making beds</i>
Freza, brez gredičarja	884	943	<i>Rotary cultivator, without the equipment for making beds</i>
Stroj za izdelavo grebenov	143	144	<i>Machine for making crests</i>
Sejalnica za setev v platoje	166	175	<i>Sower for sowing into low cases</i>
Sejalnica za neposredno setev	278	282	<i>Sower for direct sowing</i>
Stroj za sajenje, z napravo za polaganje folije	95	95	<i>Planter, with the equipment for laying foil</i>
Stroj za sajenje, brez naprave za polaganje folije	381	387	<i>Planter, without the equipment for laying foil</i>
Škropilnica za pesticide	1902	1977	<i>Sprayer for pesticides</i>
Dozator za vodotopna gnojila	400	446	<i>Doser for fertilizers dissolvable in water</i>
Drugo	366	683	<i>Other</i>
Filtri in reciklaža			<i>Filters and recycling</i>
Uporaba hidrociklonskega filtra za podtalnico	38	-	<i>Use of hydrocyclone filter for underground water</i>
Uporaba mrežnega filtra	517	-	<i>Use of net filter</i>
Uporaba peščenega filtra	197	-	<i>Use of sand filter</i>
Uporaba reciklirane odpadne vode	5	-	<i>Use of recycled waste water</i>
Uporaba folije			<i>Use of foil</i>
Zastirna folije	915	-	<i>Veiling foil</i>
Zaščitna folije	797	-	<i>Protective foil</i>
Oprema za dodelavo in predelavo	161	-	<i>Equipment for after-treatment and processing</i>

¹⁾ Možnih je bilo več odgovorov pri enem pridelovalcu.
One producer could choose several options.

17. Pridelovalci vrtnarske pridelave glede na vodni vir, način zalivanja in velikostni razred osnovne površine, Slovenija, 2000¹⁾
17. Horticultural producers by water source, method of watering and size class of the main area, Slovenia, 2000¹⁾

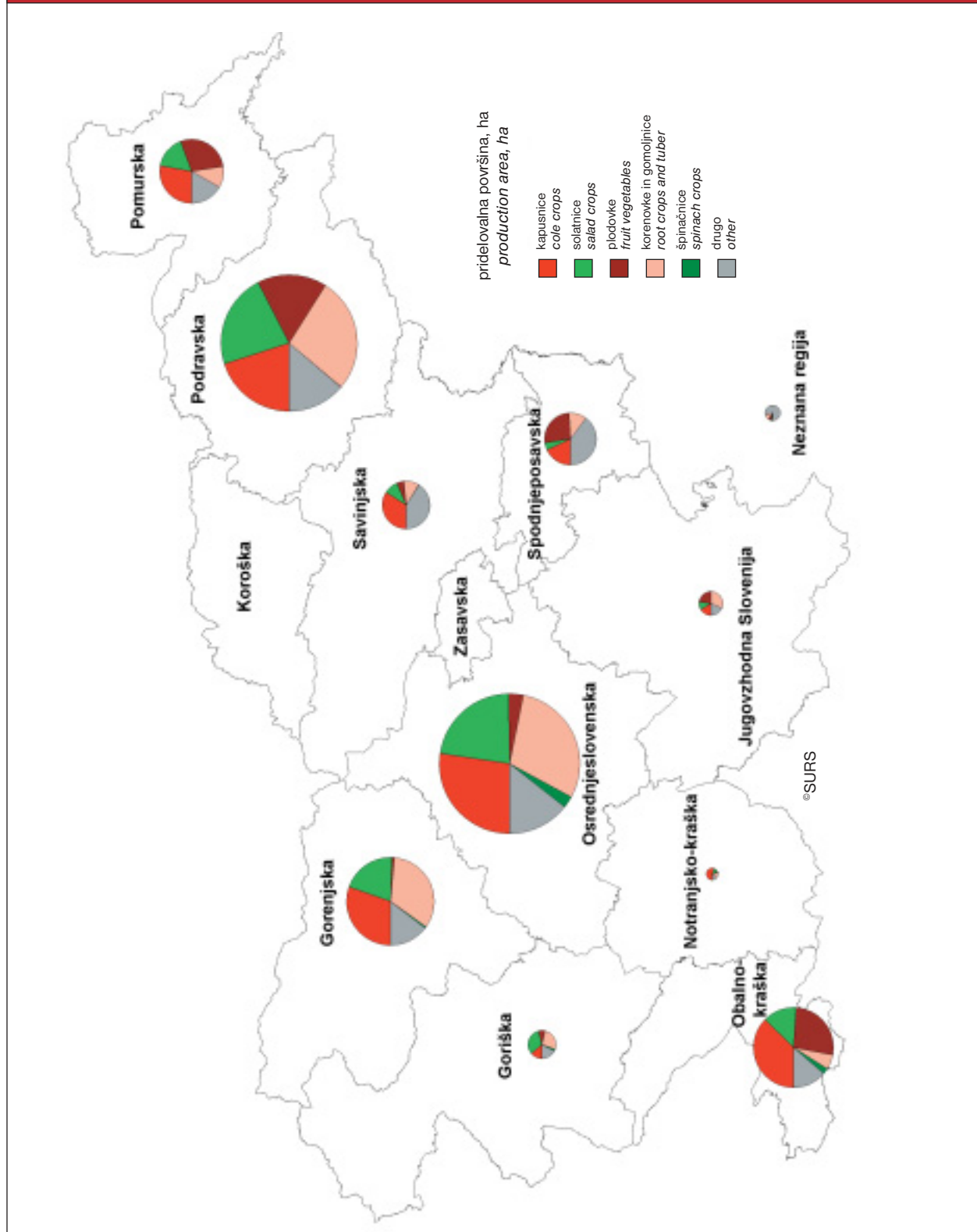
Velikostni razredi glede na osnovno površino zemljišč za vrtnarsko pridelavo	Pridelovalci Producers	Pridelovalci, ki zalivajo Producers who water	Vodni vir zalivanja Source of water					Size classes with regard to the main area for horticultural production
			deževnica rainwater	javni namakalni sistem public irrigation system	podtalnica underground water	vodotoki rivers	vodovod waterworks	
Skupaj	2318	1804	319	124	414	634	797	Total
do 0,05 ha	346	282	68	8	57	48	164	<i>under 0,05 ha</i>
nad 0,05 ha do 0,1 ha	256	199	38	8	35	43	115	<i>0,05 - 0,1 ha</i>
nad 0,1 ha do 0,25 ha	438	338	62	15	69	103	162	<i>0,1 - 0,25 ha</i>
nad 0,25 ha do 0,5 ha	426	309	48	30	70	105	118	<i>0,25 - 0,5 ha</i>
nad 0,5 ha do 1 ha	358	266	33	21	63	119	91	<i>0,5 - 1 ha</i>
nad 1 ha do 2 ha	266	207	33	22	61	93	69	<i>1 - 2 ha</i>
nad 2 ha do 3 ha	95	79	14	6	24	44	26	<i>2 - 3 ha</i>
nad 3 ha do 5 ha	76	70	14	4	21	45	35	<i>3 - 5 ha</i>
nad 5 ha	57	54	9	10	14	34	17	<i>5 + ha</i>

	Način zalivanja Method of watering				Total
	kapljično drip irrigation	ročno manual	z razpršilci sprinklers	z rolomatom rolomat	
Skupaj	871	984	657	101	Total
do 0,05 ha	105	204	59	z	<i>under 0,05 ha</i>
nad 0,05 ha do 0,1 ha	101	124	41	z	<i>0,05 - 0,1 ha</i>
nad 0,1 ha do 0,25 ha	174	201	94	12	<i>0,1 - 0,25 ha</i>
nad 0,25 ha do 0,5 ha	144	152	110	14	<i>0,25 - 0,5 ha</i>
nad 0,5 ha do 1 ha	124	131	113	13	<i>0,5 - 1 ha</i>
nad 1 ha do 2 ha	103	87	106	20	<i>1 - 2 ha</i>
nad 2 ha do 3 ha	44	37	46	13	<i>2 - 3 ha</i>
nad 3 ha do 5 ha	44	32	47	6	<i>3 - 5 ha</i>
nad 5 ha	32	16	41	20	<i>5 + ha</i>

¹⁾ Možnih je bilo več odgovorov pri enem pridelovalcu.
One producer could choose several options.

PREGLED PO STATISTIČNIH REGIJAH REVIEW BY STATISTICAL REGIONS

Slika 10: Pridelava zelenjadnic, zelišč, jagod in gojenih gob, po statističnih regijah (SKTE 3), Slovenija, 2000
Figure 10: Production of vegetables, herbs, strawberries and cultivated mushrooms, by statistical regions (SKTE 3), Slovenia, 2000



18. Vrtnarska pridelava po statističnih regijah (SKTE 3), Slovenija, 2000¹⁾
18. Horticultural production by statistical regions (SKTE 3), Slovenia, 2000¹⁾

	Skupaj Total		Na prostem ali pod nizko zaščito Outdoors		Zaščiteni prostori Indoors		
	osnovna površina main area ha	pridelovalci producers	osnovna površina main area ha	pridelovalci producers	osnovna površina main area ha	pridelovalci producers	
Vrtnarska pridelava Horticultural production							
Slovenija	1940,8	2318	1812,7	2068	128,1	1002	Slovenija
Gorenjska	197,7	170	193,7	151	4,0	71	Gorenjska
Goriška	83,1	105	79,9	86	3,2	55	Goriška
Jugovzhodna Slovenija	73,3	187	69,2	168	4,0	48	Jugovzhodna Slovenija
Koroška	6,4	17	5,4	12	1,0	11	Koroška
Notranjsko-kraška	32,7	48	31,9	45	0,7	14	Notranjsko-kraška
Obalno-kraška	205,7	177	198,3	175	7,4	83	Obalno-kraška
Osrednjeslovenska	365,3	332	352,7	302	12,6	165	Osrednjeslovenska
Podravska	409,2	589	394,7	540	14,5	216	Podravska
Pomurska	198,9	263	185,2	237	13,7	128	Pomurska
Savinjska	145,7	245	138,5	212	7,3	102	Savinjska
Spodnjeposavska	159,1	150	115,7	116	43,4	83	Spodnjeposavska
Zasavska	1,3	10	1,0	7	0,2	5	Zasavska
Neznana regija ²⁾	62,5	25	46,4	17	16,1	21	Unknown region ²⁾
Zelenjadnice, zelišča, jagode in gojene gobe Vegetables, herbs, strawberries and cultivated mushrooms							
Slovenija	1784,0	2109	1687,2	1921	96,8	803	Slovenija
Gorenjska	195,6	156	193,3	142	2,3	55	Gorenjska
Goriška	70,8	90	69,7	78	1,1	39	Goriška
Jugovzhodna Slovenija	69,3	176	66,4	162	2,9	37	Jugovzhodna Slovenija
Koroška	1,4	13	1,2	6	0,1	8	Koroška
Notranjsko-kraška	30,0	44	29,9	43	0,1	10	Notranjsko-kraška
Obalno-kraška	200,9	163	194,8	160	6,1	74	Obalno-kraška
Osrednjeslovenska	334,1	301	326,7	276	7,4	135	Osrednjeslovenska
Podravska	368,3	560	358,2	522	10,1	188	Podravska
Pomurska	176,9	228	166,0	214	10,9	99	Pomurska
Savinjska	138,8	216	135,7	192	3,1	71	Savinjska
Spodnjeposavska	151,2	134	113,6	108	37,6	68	Spodnjeposavska
Zasavska	1,1	8	1,0	6	0,1	3	Zasavska
Neznana regija ²⁾	45,7	20	30,8	12	14,9	16	Unknown region ²⁾
Cvetje in okrasne rastline Flowers and ornamental plants							
Slovenija	156,8	443	125,4	199	31,3	398	Slovenija
Gorenjska	2,1	32	0,4	11	1,7	31	Gorenjska
Goriška	12,3	40	10,2	16	2,1	36	Goriška
Jugovzhodna Slovenija	4,0	27	2,9	7	1,1	26	Jugovzhodna Slovenija
Koroška	5,0	10	4,2	6	0,8	9	Koroška
Notranjsko-kraška	2,6	6	2,1	3	0,6	6	Notranjsko-kraška
Obalno-kraška	4,8	24	3,5	21	1,3	15	Obalno-kraška
Osrednjeslovenska	31,2	60	26,0	33	5,2	56	Osrednjeslovenska
Podravska	40,9	74	36,5	25	4,4	68	Podravska
Pomurska	22,0	56	19,2	30	2,8	45	Pomurska
Savinjska	7,0	69	2,8	27	4,1	66	Savinjska
Spodnjeposavska	7,9	29	2,1	13	5,8	27	Spodnjeposavska
Zasavska	0,2	4	z	z	0,2	4	Zasavska
Neznana regija ²⁾	16,8	12	15,6	6	1,2	9	Unknown region ²⁾
<p>¹⁾ Brez večkratne rabe površine. <i>Without repeated use of area.</i></p> <p>²⁾ Podatkov ni bilo mogoče razvrstiti v nobeno od navedenih regij zaradi nepopolnega naslova pridelovalcev. <i>It was not possible to categorise producers into any of the above regions due to incomplete data.</i></p>							

SLIKA 11: Vrtnarska pridelava, osnovna površina po staističnih regijah (SKTE 3), Slovenija, 2000
FIGURE 11: Horticultular production, main area, by statistical regions (SKTE 3), Slovenia, 2000

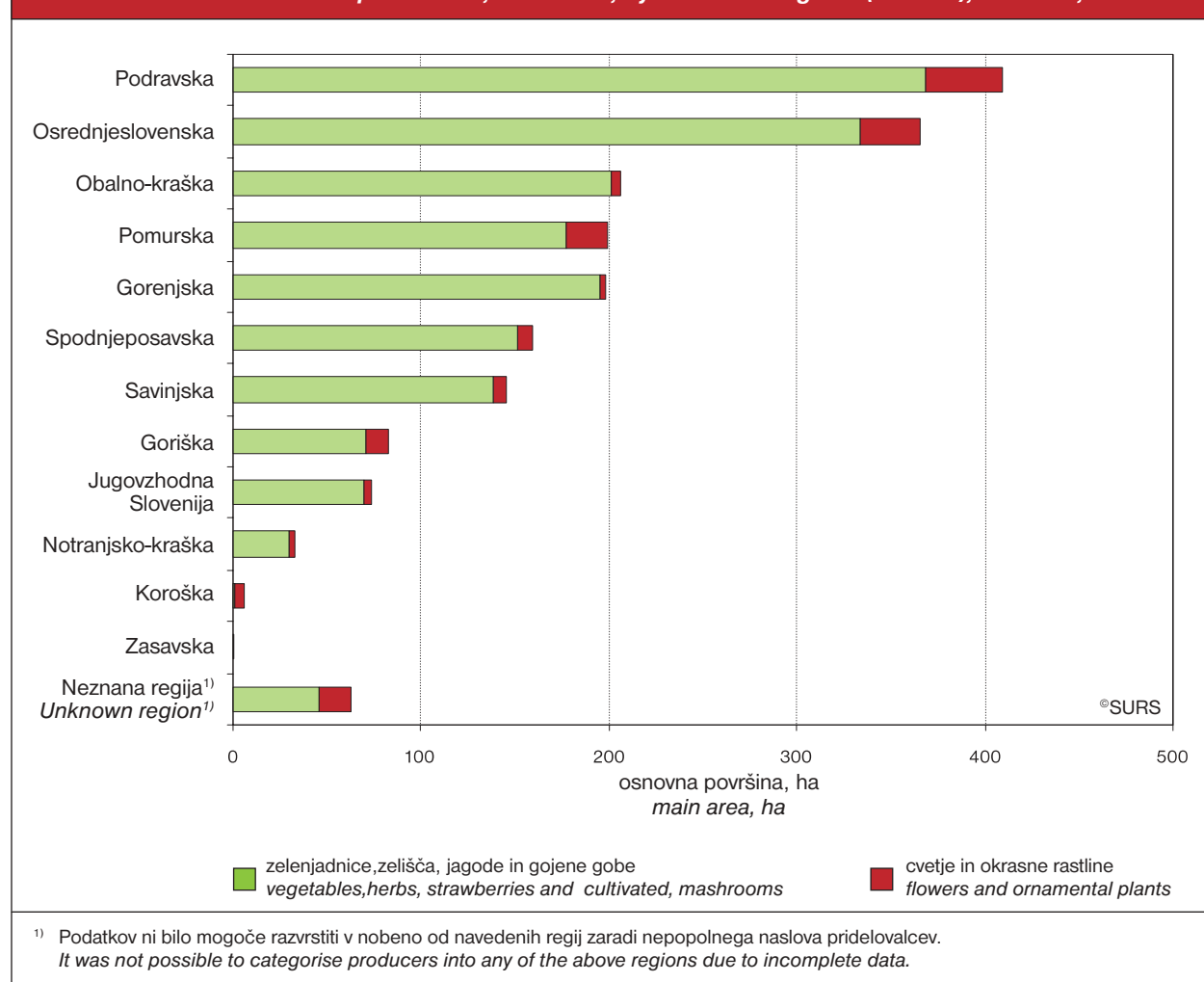


Foto: Janko Verbič

19. Strokovna izobrazba pridelovalcev vrtnarske pridelave, po statističnih regijah (SKTE 3), Slovenija, 2000¹⁾

19. Professional education of horticultural producers by statistical regions (SKTE 3), Slovenia, 2000¹⁾

	Pridelovalci skupaj <i>Producers total</i>	Pridelovalci brez ustrezne vrtnarske izobrazbe <i>Producers without adequate education</i>	Pridelovalci z ustrežno vrtnarsko izobrazbo <i>Producers with adequate education</i>					
			poklicna vrtnarska izobrazba <i>vocational horticultural education</i>	srednja vrtnarska izobrazba <i>upper secondary horticultural education</i>	višja ali visoka strokovna vrtnarska izobrazba, smer <i>agronomija-vrtnarstvo non-university education, agronomy-horticulture</i>	univerzitetna izobrazba, smer <i>agronomija-vrtnarstvo university education, agronomy-horticulture</i>	magisterij, doktorat, smer vrtnarstvo <i>master's degree, doctor's degree in the field of horticulture</i>	
Slovenija	2318	1820	171	202	76	45	4	Slovenia
Podravska	589	506	36	28	13	6	-	Podravska
Osrednjeslovenska	332	268	19	23	11	10	z	Osrednjeslovenska
Pomurska	263	213	14	19	12	5	-	Pomurska
Savinjska	245	128	33	69	10	3	z	Savinjska
Jugovzhodna Slovenija	187	148	13	16	8	z	-	Jugovzhodna Slovenija
Obalno-kraška	177	155	6	6	6	3	z	Obalno-kraška
Gorenjska	170	137	14	10	5	4	-	Gorenjska
Spodnjeposavska	150	109	13	20	5	3	-	Spodnjeposavska
Goriška	105	81	14	5	z	4	-	Goriška
Notranjsko-kraška	48	42	-	3	z	z	-	Notranjsko-kraška
Koroška	17	11	4	z	z	-	-	Koroška
Zasavska	10	6	z	z	-	-	-	Zasavska
Neznana regija ²⁾	25	16	3	-	z	4	-	Unknown region ²⁾

¹⁾ Šteti so le nosilci vrtnarske pridelave.

Only horticultural production holders are counted.

²⁾ Podatkov ni bilo mogoče razvrstiti v nobeno od navedenih regij zaradi nepopolnega naslova pridelovalcev.

It was not possible to categorise producers into any of the above regions due to incomplete data.

20. Pridelovalci vrtnarske pridelave glede na način pridelovanja, po statističnih regijah (SKTE 3), Slovenija, 2000

20. Method of vegetable, herb, strawberry and cultivated mushroom production, by statistical regions (SKTE 3), Slovenia, 2000

	Pridelovalci skupaj <i>Producers total</i>	Pridelovalci glede na način pridelovanja <i>Number of producers by method of production</i>			
		konvencionalni <i>conventional</i>	integrirani <i>integrated</i>	certificirano ekološko <i>ecological</i>	
Slovenija	2318	1997	275	46	Slovenia
Podravska	589	490	89	10	Podravska
Osrednjeslovenska	332	290	32	10	Osrednjeslovenska
Pomurska	263	243	18	z	Pomurska
Savinjska	245	223	18	4	Savinjska
Jugovzhodna Slovenija	187	176	6	5	Jugovzhodna Slovenija
Obalno-kraška	177	156	14	7	Obalno-kraška
Gorenjska	170	157	12	z	Gorenjska
Spodnjeposavska	150	91	55	4	Spodnjeposavska
Goriška	105	91	13	z	Goriška
Notranjsko-kraška	48	36	11	z	Notranjsko-kraška
Koroška	17	16	z	-	Koroška
Zasavska	10	6	3	z	Zasavska
Neznana regija ¹⁾	25	22	3	-	Unknown region ¹⁾

¹⁾ Podatkov ni bilo mogoče razvrstiti v nobeno od navedenih regij zaradi nepopolnega naslova pridelovalcev.

It was not possible to categorise producers into any of the above regions due to incomplete data.

21. Pridelovalci zelenjadnic, zelišč jagod in gojenih gob glede na način prodaje, po statističnih regijah (SKTE 3), Slovenija, 2000¹⁾

21. Producers of vegetables, herbs, strawberries and cultivated mushrooms by method of sale by statistical regions (SKTE 3), Slovenia, 2000¹⁾

	Pridelovalci skupaj <i>Producers total</i>	Pridelovalci glede na način prodaje <i>Producers by method of sale</i>							
		prodaja neposredno na trg <i>directly on the market</i>	prodaja na debelo veletrgovinam <i>wholesale (wholesale market, wholesale store)</i>	prodaja na drobno <i>retail</i>	prodaja na zadrugi <i>co-operative</i>	prodaja drugim (menze, hoteli) <i>other (canteens, hotels)</i>	samooskrba oz. domača poraba <i>self-supply</i>	predelava na domu <i>processing at home</i>	
Slovenija	2109	1194	467	212	733	420	465	179	Slovenia
Podravska	560	308	54	27	260	67	66	22	Podravska
Osrednjeslovenska	301	235	81	28	28	71	78	51	Osrednjeslovenska
Pomurska	228	102	63	29	112	60	42	7	Pomurska
Savinjska	216	152	51	32	15	77	124	27	Savinjska
Jugovzhodna Slovenija	176	77	17	14	95	34	19	7	Jugovzhodna Slovenija
Obalno-kraška	163	63	35	22	85	14	17	z	Obalno-kraška
Gorenjska	156	88	75	21	72	39	24	33	Gorenjska
Spodnjeposavska	134	76	40	11	26	23	29	3	Spodnjeposavska
Goriška	90	47	28	13	23	20	52	4	Goriška
Notranjsko-kraška	44	18	14	10	13	5	10	20	Notranjsko-kraška
Koroška	13	11	z	z	-	3	z	z	Koroška
Zasavska	8	3	-	-	-	5	z	-	Zasavska
Neznana regija ²⁾	20	14	7	3	4	z	z	z	Unknown region ²⁾

¹⁾ Pridelovalec je lahko štet v enem ali več načinih prodaje.

A producer can be counted in one or several methods of sale.

²⁾ Podatkov ni bilo mogoče razvrstiti v nobeno od navedenih regij zaradi nepopolnega naslova pridelovalcev.
It was not possible to categorise producers into any of the above regions due to incomplete data.



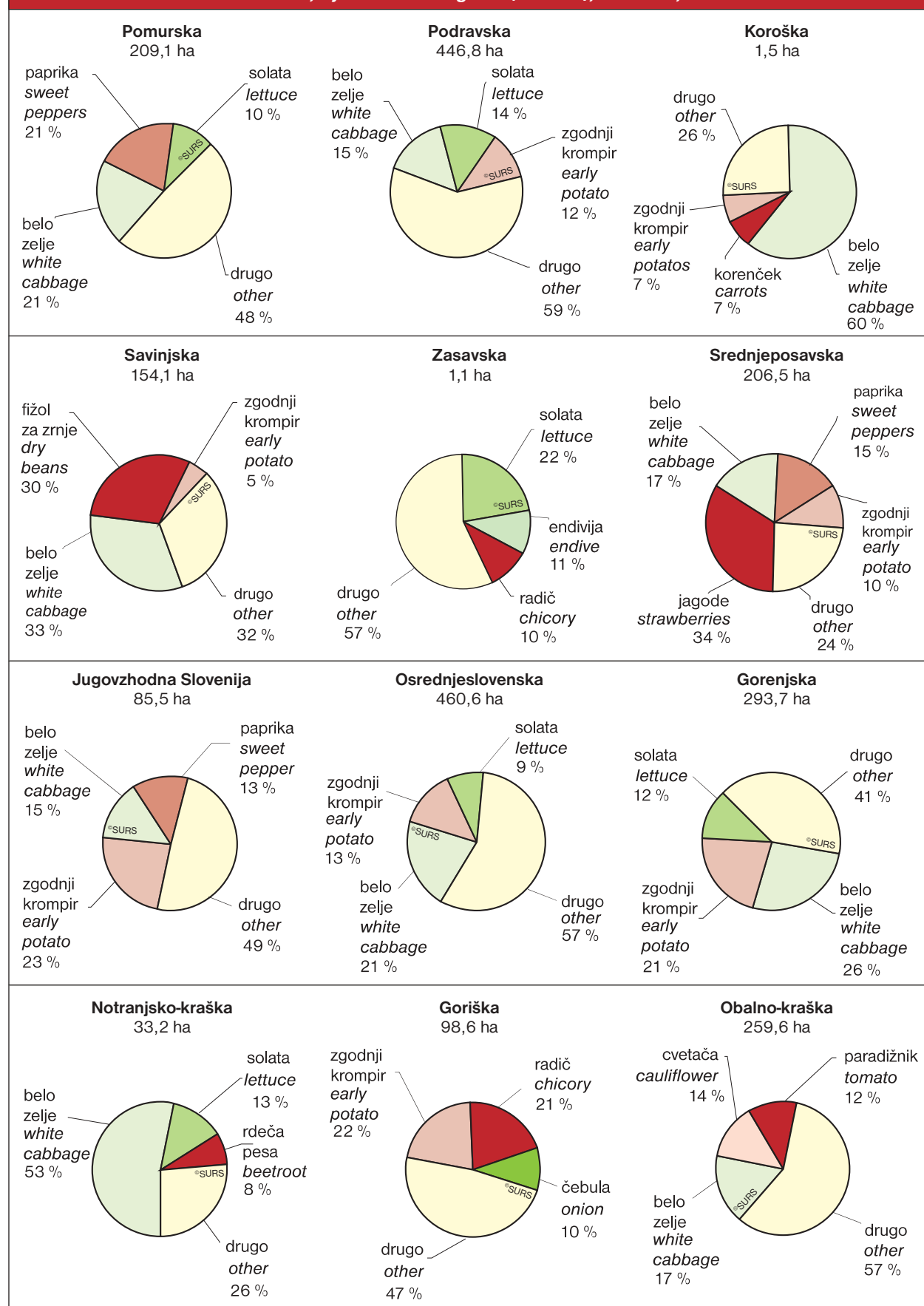
Foto: Barbara Kutin

22. Pridelava zelenjadnic, zelišč, jagod in gojenih gob, po statističnih regijah (SKTE 3), Slovenija, 2000¹⁾
22. Production of vegetables, herbs, strawberries and cultivated mushrooms by statistical regions (SKTE 3), Slovenia, 2000¹⁾

	Skupaj <i>Total</i>	Skupine zelenjadnic <i>Vegetable groups</i>					Jagode <i>Strawberries</i>	Drugo <i>Other</i>	
		kapusnice <i>cole crops</i>	solatnice <i>salad crops</i>	plodovke <i>fruit crops</i>	korenovke in gomoljnice <i>root crops</i>	špinačnice <i>spinach crops</i>			
Pridelovalna površina, (ha) <i>Production area, (ha)</i>									
Slovenija	2258,1	591,9	402,8	301,9	488,8	24,2	106,7	341,9	Slovenia
Osrednjeslovenska	460,6	126,2	103,2	15,5	136,6	12,6	11,9	54,6	Osrednjeslovenska
Podravska	446,8	89,8	100,3	73,4	121,1	0,5	6,6	55,1	Podravska
Gorenjska	293,7	89,5	59,2	2,6	97,5	1,8	4,0	39,0	Gorenjska
Obalno-kraška	259,6	97,4	35,6	69,2	15,2	6,4	1,6	34,2	Obalno-kraška
Pomurska	209,1	58,5	34,6	58,5	22,2	-	1,4	33,9	Pomurska
Spodnjeposavska	167,3	30,2	7,8	44,4	18,1	0,1	56,4	10,2	Spodnjeposavska
Savinjska	154,1	52,4	14,8	7,5	15,9	0,3	5,5	57,7	Savinjska
Goriška	98,6	13,4	32,2	7,2	26,3	2,3	0,5	16,7	Goriška
Jugovzhodna Slovenija	85,5	14,1	9,1	19,8	26,3	0,1	2,2	13,9	Jugovzhodna Slovenija
Notranjsko-kraška	33,2	18,4	4,4	1,0	4,5	-	2,1	2,9	Notranjsko-kraška
Koroška	1,5	0,9	z	z	0,4	-	-	0,1	Koroška
Zasavska	1,1	0,0	0,5	0,1	0,1	-	0,0	0,4	Zasavska
Neznana regija ²⁾	47,0	0,9	1,0	2,6	4,7	0,1	14,5	23,1	Unknown region ²⁾
Pridelovalci <i>Producers</i>									
Slovenija	2117	845	781	1169	898	231	249	1493	Slovenia
Osrednjeslovenska	304	191	179	163	196	104	56	247	Osrednjeslovenska
Podravska	560	151	199	355	220	14	44	366	Podravska
Gorenjska	157	105	64	42	118	16	12	116	Gorenjska
Obalno-kraška	163	91	88	130	82	50	19	138	Obalno-kraška
Pomurska	229	90	56	142	51	-	10	170	Pomurska
Spodnjeposavska	134	34	18	73	39	3	56	65	Spodnjeposavska
Savinjska	217	72	67	71	59	11	16	190	Savinjska
Goriška	90	42	65	55	53	27	6	71	Goriška
Jugovzhodna Slovenija	176	28	28	118	57	3	17	70	Jugovzhodna Slovenija
Notranjsko-kraška	44	29	6	7	10	-	9	28	Notranjsko-kraška
Koroška	13	5	z	z	3	-	-	9	Koroška
Zasavska	8	3	3	3	3	-	z	5	Zasavska
Neznana regija ²⁾	22	4	6	8	7	3	3	18	Unknown region ²⁾
<p>¹⁾ Upoštevana je večkratna raba površine. <i>Including repeated use of area.</i></p> <p>²⁾ Podatkov ni bilo mogoče razvrstiti v nobeno od navedenih regij zaradi nepopolnega naslova pridelovalcev. <i>It was not possible to categorise producers into any of the above regions due to incomplete data.</i></p>									

SLIKA 12: Pridelava pomembnejših zelenjadnic, zelišč, jagod in gojenih gob po statističnih regijah (SKTE 3), Slovenija, 2000

FIGURE 12: Production of more important vegetables, herbs, strawberries and cultivated mushrooms, by statistical regions (SKTE 3), Slovenia, 2000



REZULTATI RAZISKOVANJ RESULTS OF SURVEYS

1. Zaposleni v družbenem sektorju 1974, 38 str.
2. Letni pregled odkupa 1974, 66 str.
3. Letni pregled obrti 1974, 8 str.
4. Letni pregled cen 1974, 31 str.
5. Demografski rajoni SRS s historiatom razvoja teritorialnega območja z osnovnimi podatki iz popisov prebivalstva po osvoboditvi, 129 str.
6. Letni pregled industrije 1974, 132 str.
7. Študenti visokošolskih zavodov 1974-75, 76 str.
8. Anketa o zasebnih kmečkih gospodarstvih 1971-74, 35 str.
9. Direktorji v organizacijah združenega dela v gospodarski in družbeni dejavnosti 1975, 33 str.
10. Letni pregled komunalne dejavnosti 1973, 30 str.
11. Letni pregled kmetijstva 1974, 44 str.
12. Kulturno-umetniška in znanstvena dejavnost 1974, 42 str.
13. Letni pregled gradbeništva 1969, 47 str.
14. Osebnih dohodki zaposlenih v družbenem sektorju 1974, 54 str.
15. Letni pregled gradbeništva 1970, 49 str.
16. Dohodki in izdatki organizacij združenega dela negospodarskih organizacij 1974, 65 str.
17. Letni pregled gradbeništva 1971, 50 str.
18. Letni pregled gradbeništva 1972, 50 str.
19. Letni pregled gradbeništva 1973, 48 str.
20. Družbeni produkt in narodni dohodek v letu 1974., 48 str.
21. Kulturno-umetniška in prosvetna dejavnost 1974/75, 34 str.
22. Seznam osnovnih in srednjih šol ter višjih in visokih šol na začetku šolskega leta 1975/76., 118 str.
23. Zaposleni v družbenem in zasebnem sektorju ter fluktuacija zaposlenih 1974/75, 30 str.
24. Vzgojnovarstveni zavodi v letu 1974/75 in socialni zavodi s seznamom poročevalskih enot v letu 1974., 63 str.
25. Sestava organov in dejavnosti skupščin občin v letu 1975, 35 str.
26. Investicije 1974, družbeni in zasebni sektor., 48 str.
27. Naravno gibanje prebivalstva SRS v letu 1973, 84 str.
28. Osebnih dohodki po poklicih v letu 1974, 68 str.
29. Prebivalstvo v SRS 1970-76., 35 str.
30. Osnovne šole na začetku šolskega leta 1975/76 po krajevnih skupnostih, 41 str.
31. Telesna kultura 1974, 53 str.
32. Letni pregled cen 1975, 50 str.
33. Letni pregled odkupa 1975, 74 str.
34. Periodični finančni računi 1974-1975, 35 str.
35. Letni pregled industrije 1975, 141 str.
36. Selitveno gibanje prebivalstva v SR Sloveniji 1971-1975, 29 str.
37. Osnovne in srednje šole na koncu šolskega leta 1974-1975 in začetku šolskega leta 1975-1976, 89 str.
38. Organizacije in skupnosti v gospodarstvu in negospodarstvu v SR Sloveniji, 262 str.
39. Kazensko sodna statistika 1975, 142 str.
40. Poraba reprodukcijskega materiala in prodaja po republikah v letu 1972, 40 str.
41. Letni pregled obrti 1975, 41 str.
42. Letni pregled kmetijstva 1975, 43 str.
43. Študenti visokošolskih zavodov 1975-76, 71 str.
44. Sestava in dejavnost krajevnih skupnosti 1974-1975, 89 str.
45. Letni pregled gradbeništva 1974, 70 str.
46. Dohodki in izdatki organizacij združenega dela negospodarskih dejavnosti 1975, 42 str.
47. Osebnih dohodki zaposlenih v družbenem sektorju 1975, 59 str.
48. Samoupravne interesne skupnosti 1975, 32 str.
49. Kulturno-umetniška in znanstvena dejavnost 1975, 57 str.
50. Industrijske organizacije in industrijski proizvodi 1975, 198 str.
51. Letni pregled gozdarstva 1975, 38 str.
52. Letni pregled prometa 1969, 102 str.
53. Letni pregled trgovine 1975, 88 str.
54. Letni pregled gostinstva 1972, 53 str.
55. Vzgojnovarstveni zavodi v šolskem letu 1975-1976, 61 str.
56. Letni pregled prometa 1970, 101 str.
57. Letni pregled prometa 1971, 99 str.
58. Osnovne šole na začetku šolskega leta 1976-77 po krajevnih skupnostih, 41 str.
59. Seznam šol s splonimi podatki na začetku šolskega leta 1976-77, 104 str.
60. Kulturno-umetniška in prosvetna dejavnost 1975-76, 34 str.
61. Anketa o zasebnih kmečkih gospodinjstvih 1975, 28 str.
62. Telesna kultura, šport in rekreacija v letu 1975, 53 str.
63. Letni pregled prometa 1972, 100 str.
64. Letni pregled prometa 1973, 104 str.
65. Sestava in dejavnost krajevnih skupnosti 1975-1976, 90 str.
66. Družbena prehrana v letu 1970, 100 str.
67. Pregled sprememb v potrošnji po anketah v letih 1963, 1968 in 1973 v Sloveniji, 100 str.
68. Osnovne in srednje šole na začetku šolskega leta 1975-76 in začetku 1976-77, 80 str.
69. Zaposleni v družbenem sektorju 1974, 44 str.
70. Letni pregled prometa 1974, 104 str.
71. Družbeni produkt in narodni dohodek v letu 1975, 48+(IV) str.
72. Letni pregled prometa 1975, 84 str.
73. Investicije 1975 (družbeni in zasebni sektor), 51 str.
74. Letni pregled cen 1976, 54 str.
75. Naravno gibanje prebivalstva SR Slovenije 1974, 100 str.
76. Osebnih dohodki delavcev v združenem delu 1976, 65 str.
77. Letni pregled industrije 1976, 106 str.
78. Letni pregled odkupa 1976, 42 str.
79. Osebnih dohodki po poklicih 1976, 77 str.
80. Študenti 1976/77 in diplomanti 1976, 78 str.
81. Letni pregled prometa 1976, 87 str.
82. Kazensko sodna statistika 1976, 123 str.
83. Letni pregled gozdarstva 1976, 40 str.
84. Letni pregled trgovine 1976, 84 str.
85. Letni pregled kmetijstva 1976, 44 str.
86. Vzgojnovarstveni zavodi v šolskem letu 1976/77 in socialni zavodi v letu 1976 s seznamom poročevalskih enot, 81 str.
87. Popis učiteljev 1976, 81 str.
88. Kulturno-umetniška in znanstveno-raziskovalna dejavnost 1976, 46 str.
89. Naravno gibanje prebivalstva SR Slovenije 1975, 102 str.
90. Anketa o zasebnih kmečkih gospodinjstvih 1976, 34 str.
91. Osnovne šole na začetku šolskega leta 1977/78 po krajevnih skupnostih, 41 str.
92. Družbeni proizvod in narodni dohodek v letu 1976, 78 str.
93. Seznam šol s splonimi podatki za začetek šolskega leta 1977/78, 113 str.
94. Družbena prehrana 1977, 41 str.
95. Osebnih dohodki po poklicih 1976, 65 str.
96. Osnovne in srednje šole na koncu šolskega leta 1976/77 in začetku 1977/78, 75 str.
97. Letni pregled gozdarstva, 40 str.
98. Telesna vzgoja, šport in rekreacija v letu 1976, 50 str.
99. Kulturno-umetniška in prosvetna dejavnost 1975/76 in 1976/77, 61 str.
100. Investicije 1976, 66 str.
101. Sestava in dejavnost krajevnih skupnosti 1976-77, 75 str.
102. Osebnih dohodki delavcev v združenem delu 1977, 69 str.
103. Letni pregled industrije 1977, 175 str.
104. Letni pregled cen 1977, 60 str.
105. Študenti 1977-78 in diplomanti 1977, 77 str.
106. Letni pregled kmetijstva 1977, 44 str.
107. Letni pregled prometa 1977, 77 str.
108. Industrijske organizacije 1965-1976 in proizvodi 1976, 212 str.
109. Letni pregled gostinstva 1976, 56 str.
110. Samoupravne interesne skupnosti 1977, 40 str.
111. Popis zaposlenih delavcev 31.12.1976, 74 str.
112. Popis zaposlenih delavcev 31.12.1976 - Zaposleni delavci v združenem delu v SR Sloveniji in v tujini ter po občinah SR Slovenije, 43 str.
113. Vzgojnovarstvene organizacije v šolskem letu 1977/78 s seznamom poročevalskih enot, 81 str.
114. Letni pregled trgovine 1977, 85 str.
115. Letni pregled odkupa 1977, 68 str.
116. Volitve 1978, 79 str.
117. Letni pregled obrti, 36 str.
118. Kazensko sodna statistika 1977, 90 str.
119. Desezonirane časovne vrste SR Slovenije, 181 str.
120. Kulturno-umetniška in znanstveno-raziskovalna dejavnost 1976-1977, 91 str.
121. Družbeni proizvod in narodni dohodek v SR Sloveniji 1977, 68 str.
122. Naravno gibanje prebivalstva 1976, 90 str.
123. Popis zaposlenih 31.12.1976, osebni dohodki delavcev v združenem delu po področjih dejavnosti v SRS, 70 str.
124. Družbena prehrana 1978, 40 str.
125. Popis zaposlenih 31.12.1976, osebni dohodki delavcev v združenem delu po občinah v SR Sloveniji, 42 str.
126. Letni pregled gostinstva 1974, 55 str.
127. Letni pregled gostinstva 1975, 54 str.

128. Rezultati popisa namestitvenih zmogljivosti v SR Sloveniji 31. avgusta 1977, 50 str.
129. Letni pregled turizma 1973-1976, 325 str.
130. Seznam šol s splonimi podatki ob začetku šolskega leta 1978/79, 115 str.
131. Popis zaposlenih delavcev v 31.12.1976. Zaposleni delavci v združenem delu v SR Sloveniji po skupinah poklicev in področjih dejavnosti, 80 str.
132. Prihodki in odhodki organizacij združenega dela negospodarskih dejavnosti 1976-1977, 51 str.
133. Letni pregled gradbeništva 1975, 74 str.
134. Letni pregled gradbeništva 1976, 79 str.
135. Telesna vzgoja in športna rekreacija 1977, 48 str.
136. Kulturno umetniška in prosvetna dejavnost 1977/78, 32 str.
137. Popis zaposlenih delavcev 31.12.1976. Osební dohodki delavcev v združenem delu po skupinah poklicev in področjih dejavnosti v SR Sloveniji, 67 str.
138. Letni pregled gozdarstva 1978, 38 str.
139. Letni pregled gostinstva 1977, 62 str.
140. Osební dohodki po poklicih v letu 1977, 77 str.
141. Anketa o zasebnih kmečkih gospodinjstvih 1977, 32 str.
142. Komunalne dejavnosti 1974, 32 str.
143. Letni pregled cen 1978, 62 str.
144. Osební dohodki delavcev v združenem delu 1978, 66 str.
145. Letni pregled gradbeništva 1977, 103 str.
146. Letni pregled komunalne dejavnosti 1975, 29 str.
147. Investicije 1977 (Združeno in samostojno osebno delo) 75 str.
148. Izkoriščenost zmogljivosti v industriji 1976, 43 str.
149. Letni pregled komunalne dejavnosti 1976, 31 str.
150. Letni pregled industrije 1978, 165 str.
151. Zmogljivosti in uporaba opreme za avtomatsko obdelavo podatkov v letu 1976, 49 str.
152. Osnovne in srednje šole konec šolskega leta 1977/78 in ob začetku šolskega leta 1978/79, 79 str.
153. Letni pregled kmetijstva 1978, 45 str.
154. Anketa o številu živine 15.1.1976, 64 str.
155. Študenti 1978/79 in diplomanti 1978, 102 str.
156. Osnovne šole po krajevnih skupnostih ob začetku šolskega leta 1978/79, 41 str.
157. Delavci v združenem delu in samostojnem osebnem delu, pripravniki ter fluktuacija delavcev 1976-1978, 32 str.
158. Letni pregled trgovine 1978, 84 str.
159. Letni pregled odkupa 1978, 82 str.
160. Organizacije in skupnosti v gospodarstvu in negospodarstvu SR Slovenije, stanje 30.6.1979 879 str.
161. Vzgojnovarstvene organizacije 1978/79 in socialni zavodi 1978 s seznamom poročevalskih enot, 102 str.
162. Družbena prehrana v 1979, 38 str.
163. Letni pregled prometa in zvez v 1978, 76 str.
164. Sestava organov in dejavnost skupščin občin 1979, 36 str.
165. Kazensko sodna statistika 1978, 96 str.
166. Samoupravne interesne skupnosti 1978, 48 str.
167. Družbeni proizvod in narodni dohodek v SR Sloveniji 1978, 89 str.
168. Letni pregled komunalne dejavnosti 1977, 36 str.
169. Sestava krajevnih skupnosti 1978, 52 str.
170. Raziskovalne organizacije 1978, 50 str.
171. Letni pregled gradbeništva 1978, 104 str.
172. Prihodki in odhodki OZD negospodarskih dejavnosti 1978, 36 str.
173. Prodaja po republikah in poraba reprodukcijskega materiala v SR Sloveniji 1976, 48 str.
174. Letni pregled gostinstva 1978, 42 str.
175. Naravno gibanje prebivalstva SR Slovenije 1977, 110 str.
176. Anketa o zasebnih kmečkih gospodinjstvih 1978, 38 str.
177. Popis zaposlenih delavcev 31.12.1976 (Zaposleni delavci, v združenem delu po panogah dejavnosti v SR Sloveniji), 151 str.
178. Letni pregled turizma 1977, 114 str.
179. Osební dohodki za določene poklice 1978, 59 str.
180. Kulturno-umetniška in prosvetna dejavnost 1978/79, 39 str.
181. Letni pregled gostinstva 1978, 58 str.
182. Letni pregled turizma 1978, 118 str.
183. Letni pregled komunalne dejavnosti 1978, 35 str.
184. Letni pregled obrti 1977, 43 str.
185. Anketa o številu živine 15.1.1977, 65 str.
186. Letni pregled obrti 1978, 37 str.
187. Anketa o številu živine 15.1.1978, 67 str.
188. Seznam šol s splonimi podatki ob začetku šolskega leta 1979/80, 124 str.
189. Delavci v združenem delu in samostojnem osebnem delu, pripravniki ter fluktuacija delavcev 1979, 45 str.
190. Telesna vzgoja, šport in športna rekreacija v letu 1978, 52 str.
191. Letni pregled zunanje trgovine 1976, 325+58 str.
192. Popis zaposlenih delavcev 31.12.1976, delavci in osebni dohodki v združenem delu po medobčinskih skupnostih (regijah) v SR Sloveniji, 84 str.
193. Investicije 1978, 94 str.
194. Osební dohodki delavcev v združenem delu 1979, 73 str.
195. Selitveno gibanje prebivalstva SR Slovenije 1977, 195 str.
196. Letni pregled gozdarstva 1979, 38 str.
197. Kultura, umetnost, informacije 1978, 61+32 str.
198. Letni pregled cen 1979, 59 str.
199. Letni pregled industrije 1979, 165 str.
200. Industrijske organizacije in industrijski proizvodi 1977, 184+6 str.
201. Industrijske organizacije po občinah 1977, 64+6 str.
202. Industrijske organizacije in industrijski proizvodi 1978, 219+8 str.
203. Industrijske organizacije po občinah 1978, 71+8 str.
204. Osnovne in srednje šole konec šolskega leta 1978/79 in ob začetku šolskega leta 1979/80, 75 str.
205. Osnovne šole po krajevnih skupnostih ob začetku šolskega leta 1979/80, 44+11 str.
206. Letni pregled obrti 1979, 34+17 str.
207. Letni pregled kmetijstva 1979, 43+44 str.
208. Kazensko sodna statistika 1979, 79+22 str.
209. Letni pregled zunanje trgovine 1977, 348+54 str.
210. Študenti 1979/80 in diplomanti 1979, 105+17 str.
211. Popis zaposlenih delavcev 31.12.1976. Osební dohodki delavcev v združenem delu v SR Sloveniji po panogah dejavnosti, 104 str.
212. Letni pregled odkupa 1979, 69+13 str.
213. Raziskovalne organizacije 1979, 41+10 str.
214. Prostovoljne dejavnosti učencev osnovnih in srednjih šol v šolskem letu 1978/79, 48+5 str.
215. Družbeni proizvod in narodni dohodek v SR Sloveniji 1979, 79+3 str.
216. Vzgojnovarstvene organizacije v šolskem letu 1979/80 s seznamom poročevalskih enot, 65+14 str.
217. Letni pregled trgovine 1979, 65+28 str.
218. Samoupravne interesne skupnosti 1979, 52+4 str.
219. Letni pregled gostinstva 1979, 56+7 str.
220. Letni pregled gradbeništva 1979, 100+33 str.
221. Naravno gibanje prebivalstva SR Slovenije 1978, 95+6 str.
222. Letni pregled turizma 1979, 113+12 str.
223. Letni pregled zunanje trgovine 1979, 321+34 str.
224. Delavci v združenem delu in samostojnem osebnem delu, pripravniki ter fluktuacija delavcev 1980, 31+2 str.
225. Družbena prehrana 1980, 35 str.
226. Osební dohodki za določene poklice 1979, 47+2 str.
227. Seznam šol s splonimi podatki ob začetku šolskega leta 1980/81, 112 str.
228. Popis prebivalstva, gospodinjstev in stanovanj v SR Sloveniji 31.3.1981, 186 str.
229. Popis prebivalstva, gospodinjstev in stanovanj v SR Sloveniji 31.3.1981, 51 str.
230. Letni pregled industrije 1980, 155+2 str.
231. Osební dohodki delavcev v združenem delu 1980, 72 str.
232. Letni pregled zunanje trgovine 1978, 263 str.
233. Osnovne šole po krajevnih skupnostih ob začetku šol. leta 1980/81, 57 str.
234. Letni pregled cen 1980, 61 str.
235. Letni pregled gozdarstva 1980, 36 str.
236. Osnovne in srednje šole konec šol. leta 1979/80 in ob začetku šol. l. 1980/81, 75 str.
237. Letni pregled kmetijstva 1980, 41 str.
238. Kulturno-umetniška in prosvetna dejavnost 1979/80, 40 str.
239. Študenti 1980/81 in diplomanti 1980, 128 str.
240. Prihodki in odhodki organizacij združenega dela neproizvodnih dejavnosti 1979, 36 str.
241. Anketa o zasebnih kmečkih gospodinjstvih 1979, 31 str.
242. Letni pregled turizma 1980, 116 str.
243. Letni pregled odkupa 1980, 70 str.
244. Zmogljivosti in uporaba opreme za avtomatsko obdelavo podatkov 1978, 42 str.
245. Seznam teritorialnih enot v SR Sloveniji s šiframi (občine, naselja, ulice, krajevne skupnosti, krajevni uradi, pošte), 598 str.
246. Prodaja po republikah in poraba reprodukcijskega materiala v SR Sloveniji, 1978, 40 str.
247. Industrijske organizacije po občinah 1979, 94 str.
248. Izkoriščenost zmogljivosti v industriji 1978, 55 str.
249. Delavci v združenem delu 1978, 82 str.
250. Letni pregled gostinstva 1980, 67 str.
251. Letni pregled komunalne dejavnosti 1979, 37 str.
252. Letni pregled zunanje trgovine 1980, str. 338
253. Industrijske organizacije in industrijski proizvodi 1979, 249 str.
254. Družbena prehrana 1981, 38 str.
255. Naravno gibanje prebivalstva SR Slovenije 1979, 102 str.
256. Letni pregled obrti 1980, 51 str.

257. Letni pregled trgovine 1980, 74 str.
258. Vzgojnovarstvene organizacije v šolskem letu 1980/81, socialni zavodi 1980 in seznam poročevalskih enot, 68 str.
259. Letni pregled investicij 1979, 38 str.
260. Sestava krajevnih skupnosti 1980, 33 str.
261. Prihodki in odhodki organizacij združenega dela neproizvodnih dejavnosti 1980, 32 str.
262. Kazenska sodna statistika 1980, 86 str.
263. Osební dohodki za določene poklice 1980, 42 str.
264. Popis prebivalstva, gospodinjstev in stanovanj v SR Sloveniji 31.3.1981, 43 str.
265. Raziskovalne organizacije 1980, 62 str.
266. Družbeni proizvod in narodni dohodek v SR Sloveniji 1980, 68 str.
267. Samoupravne interesne skupnosti 1980, 46 str.
268. Kultura, umetnost, informacije 1979, 44 str.
269. Industrijske organizacije po občinah 1980, 105 str.
270. Industrijske organizacije in proizvodi 1980, 245 str.
271. Seznam šol s splošnimi podatki ob začetku šolskega leta 1981/82, 115 str.
272. Letni pregled gradbeništva 1980, 109 str.
273. Popis zaposlenih delavcev 31.12.1976: zaposleni delavci v združenem delu po šolski izobrazbi v SR Sloveniji, 70 str.
274. Kultura, umetnost, informacije 1980, 47 str.
275. Popis prebivalstva, gospodinjstev in stanovanj v SR Sloveniji 31.3.1981 (prebivalstvo po starosti, rezultati po občinah), 294 str.
276. Letni pregled industrije 1981, 180 str.
277. Letni pregled investicij 1980, 44 str.
278. Delavci v ZD in samostojnem osebnem delu, pripravniki ter fluktuacija delavcev 1981, 49 str.
279. Letni pregled gozdarstva 1981, 36 str.
280. Anketa o zasebnih kmečkih gospodinjstvih 1980, 34 str.
281. Osební dohodki delavcev v združenem delu 1981, 59 str.
282. Popis prebivalstva, gospodinjstev in stanovanj v SR Sloveniji 31.3.1981 (končni rezultati po občinah), 159 str.
283. Kulturno-umetniška in prosvetna dejavnost 1980/81 62 str.
284. Letni pregled kmetijstva 1981, 39 str.
285. Študenti 1981/82 in diplomanti 1981, 112 str.
286. Osnovne in srednje šole konec šolskega leta 1980/81 in ob začetku šolskega leta 1981/82, 78 str.
287. Letni pregled cen 1981, 74 str.
288. Osnovne šole po krajevnih skupnostih ob začetku šolskega leta 1981/82, 68 str.
289. Letni pregled odkupa 1981, 77 str.
290. Naravno gibanje prebivalstva SR Slovenije 1980, 99 str.
291. Vzgojnovarstvene organizacije v šolskem letu 1981/82 s seznamom poročevalskih enot, 59 str.
292. Kazensko sodna statistika 1981, 60 str.
293. Letni pregled trgovine 1981, 74 str.
294. Raziskovalne organizacije 1981, 47 str.
295. Letni pregled obrti 1981, 34 str.
296. Samoupravne interesne skupnosti 1981 (Dejavnost organov), 52 str.
297. Letni pregled komunalne dejavnosti 1981, 63 str.
298. Letni pregled turizma 1981, 127 str.
299. Prodajna zmogljivost omrežja trgovine na drobno 1980, 95 str.
300. Industrijske organizacije po občinah 1981, 89 str.
301. Letni pregled gradbeništva, 111 str.
302. Industrijske organizacije in industrijski proizvodi 1981, 214 str.
303. Letni pregled prometa in zvez 1979, 73 str.
304. Popis prebivalstva, gospodinjstev in stanovanj v SR Sloveniji 31.3.1981, prebivalstvo po materialnem jeziku, pismenosti in obiskovanju šole, (rezultati po občinah), 172 str.
305. Popis prebivalstva, gospodinjstev in stanovanj v SR Sloveniji 31.3.1981, skupno in kmečko prebivalstvo po občinah, 242 str.
306. Popis prebivalstva, gospodinjstev in stanovanj v SR Sloveniji 31.3.1981, preselitve, (rezultati po občinah), 128 str.
307. Popis prebivalstva, gospodinjstev in stanovanj v SR Sloveniji, 31.3.1981: Prebivalstvo na začasnem delu v tujini (rezultati po občinah) 158 str.
308. Prihodki in odhodki organizacij združenega dela neproizvodnih dejavnosti 1981, 37 str.
309. Letni pregled gostinstva 1981, 56 str.
310. Seznam šol s splošnimi podatki ob začetku šolskega leta 1982/83, 107 str.
311. Osební dohodki za določene poklice 1981, 41 str.
312. Kultura, umetnost, informacije, 1981., 51 str.
313. Letni pregled industrije 1982., 178 str.
314. Popis prebivalstva, gospodinjstev in stanovanj v SR Sloveniji 31.3.1981; gospodinjstva, ki imajo kmečko gospodarstvo (rezultati po občinah), 258 str.
315. Družbeni proizvod in narodni dohodek 1981., 67 str.
316. Letni pregled gozdarstva 1981., 35 str.
317. Osnovne in srednje šole konec šolskega leta 1981/82 in ob začetku šolskega leta 1982/83., 79 str.
318. Volitve 1982., 62 str.
319. Delavci v ZD in samostojnem osebnem delu 1982., 48 str.
320. Kulturno-umetniška in prosvetna dejavnost 1981/82., 60 str.
321. Družbena prehrana 1982., 46 str.
322. Študenti 1982/83, diplomanti 1982., 109 str.
323. Popis prebivalstva, gospodinjstev in stanovanj, v SR Sloveniji 31.3.1981 Stanovanja (rezultati po občinah), 145 str.
324. Letni pregled investicij 1981., 38 str.
325. Osební dohodki delavcev v ZD 1982., 82 str.
326. Letni pregled cen 1982., 62 str.
327. Letni pregled kmetijstva 1982, 42 str.
328. Letni pregled zunanje trgovine 1982., 344 str.
329. Vzgojnovarstvene organizacije v šolskem letu 1982/83 in socialni zavodi 1982 s seznamom poročevalskih enot., 74 str.
330. Raziskovalne organizacije 1982., 48 str.
331. Kazensko sodna statistika 1982., 77 str.
332. Letni pregled odkupa 1982., 60 str.
333. Letni pregled zunanje trgovine 1982., 342 str.
334. Družbena prehrana 1983., 40 str.
335. Delavci v združenem delu 1982., 96 str.
336. Popis prebivalstva, gospodinjstev in stanovanj v SR Sloveniji, 31.3.1981
Način ogrevanja v kurilni sezoni 1980-1981 (Rezultati po občinah), 146 str.
337. Naravno gibanje prebivalstva SR Slovenije 1981., 99 str.
338. Zmogljivost in uporaba opreme za avtomatsko obdelavo podatkov 1981., 43 str.
339. Letni pregled gostinstva 1982., 45 str.
340. Sestava krajevnih skupnosti 1982., 31 str.
341. Prihodki in odhodki organizacij združenega dela negospodarskih dejavnosti 1982., 25 str.
342. Letni pregled trgovine 1982., 70 str.
343. Seznam šol s splošnimi podatki ob začetku šolskega leta 1983/84., 95 str.
344. Sestava organov samoupravnih interesnih skupnosti 1982, 48 str.
345. Družbeni proizvod in narodni dohodek v SR Sloveniji 1982, 69 str.
346. Popis prebivalstva, gospodinjstev in stanovanj v SR Sloveniji, 31.3.1981. Zaposleni po področjih dejavnosti in po naseljih 124 str.
347. Osnovne in srednje šole konec šolskega leta 1982/83 in ob začetku šolskega leta 1983/84 93 str.
348. Prodajne zmogljivosti v trgovini na drobno 1982, 11 str.
349. Delavci v združenem delu in samostojnem osebnem delu, pripravniki ter fluktuacija delavcev 1983, 44 str.
350. Telesna vzgoja, šport in športna rekreacija 1979, 41 str.
351. Telesna vzgoja, šport in športna rekreacija 1980, 47 str.
352. Letni pregled industrije 1983, 179 str.
353. Kultura, umetnost in informacije 1982/83, 90 str.
354. Letni pregled investicij 1982, 40 str.
355. Letni pregled cen 1983, 56 str.
356. Letni pregled gozdarstva 1983, 40 str.
357. Letni pregled gradbeništva 1982, 100 str.
358. Študenti 1983/84, Diplomanti 1983, 104 str.
359. Letni pregled prometa in zvez 1980, 80 str.
360. Letni pregled kmetijstva 1983, 43 str.
361. Letni pregled zunanje trgovine 1983, 358 str.
362. Kazensko sodna statistika 1983, 84 str.
363. Letni pregled odkupa 1983, 64 str.
364. Letni pregled gostinstva 1983, 47 str.
365. Letni pregled trgovine 1983, 68 str.
366. Družbena prehrana 1984, 50 str.
367. Letni pregled turizma 1982, 120 str.
368. Vzgojnovarstvene organizacije v šolskem letu 1983-84 in socialni zavodi 1982 s seznamom poročevalskih enot, 67 str.
369. Seznam šol s splošnimi podatki ob začetku šolskega leta 1984-85, 71 str.
370. Samoupravne interesne skupnosti 1983 (dejavnost organov), 50 str.
371. Delavci v združenem delu in samostojnem osebnem delu, pripravniki ter fluktuacija delavcev 1984, 45 str.
372. Raziskovalne organizacije 1983, 60 str.
373. Letni pregled gozdarstva 1984, 35 str.
374. Prihodki in odhodki organizacij združenega dela neproizvodnih dejavnosti 1983, 23 str.
375. Letni pregled komunalne dejavnosti 1982, 35 str.
376. Industrijske organizacije po občinah 1982, 98 str.
377. Študenti 1984/85, Diplomanti 1984, 98 str.
378. Industrijske organizacije in industrijski proizvodi 1982, 252 str.
379. Osnovne in srednje šole konec šolskega leta 1983 84 in ob začetku šolskega leta 1984/85 79 str.
380. Popis šolskih zgradb 1984, 89 str.
381. Kultura, umetnost in informacije 1983/84, 112 str.

382. Osební dohodki za določene poklice 1982, 1983, 73 str.
383. Letni pregled kmetijstva 1984, 43 str.
384. Letni pregled turizma 1983, 118 str.
385. Pregled teritorialnih enot v SR Sloveniji s šiframi (občine, naselja, ulice, krajevne skupnosti, krajevni uradi, pote), 560 str.
Spremembe, t. 10, 4 str., t. 11, 4 str., t. 12, 70 str.
386. Letni pregled trgovine 1984, 68 str.
387. Delavci v združenem delu 1983, 79 str.
388. Izobraževanje v združenem delu v šolskem letu 1983/84, 46 str.
389. Prihodki in odhodki organizacij združenega dela neproizvodnih dejavnosti 1984, 25 str.
390. Letni pregled 1984, 56 str.
391. Letni pregled komunalne dejavnosti 1983, 63 str.
392. Letni pregled odkupa 1984, 61 str.
393. Delavci v srednjem usmerjenem izobraževanju na začetku šolskega leta 1984/85, 54 str.
394. Industrijske organizacije in industrijski proizvodi 1983, 287 str.
395. Vzgojnovarstvene organizacije v šolskem letu 1984/85 in socialni zavodi 1984 s seznamom poročevalskih enot, 68 str.
396. Letni pregled gradbeništva 1983, 113 str.
397. Industrijske organizacije po občinah 1983, 108 str.
398. Letni pregled zunanje trgovine 1984, 370 str.
399. Kazensko sodna statistika 1984, 84 str.
400. Obveščanje v združenem delu 1982, 1984, 32 str.
401. Seznam šol s splošnimi podatki ob začetku šolskega leta 1985/1986, 76 str.
402. Letni pregled investicij 1983, 40 str.
403. Sestava organov samoupravnih interesnih skupnosti 1984, 44 str.
404. Sestava krajevnih skupnosti 1984, 31 str.
405. Družbeni proizvod in narodni dohodek v SR Sloveniji 1983 in 1984, 119 str.
406. Delavci v združenem delu in samostojnem osebnem delu, pripravniki ter fluktuacija delavcev 1985, 46 str.
407. Letni pregled gostinstva 1984, 47 str.
408. Raziskovalne organizacije 1984, 60 str.
409. Naravno gibanje prebivalstva SR Slovenije 1982, 105 str.
410. Letni pregled industrije 1984, 211 str.
411. Letni pregled gozdarstva 1985, 35 str.
412. Študenti 1985/86 in 1986/87, 147 str.
413. Letni pregled kmetijstva 1985, 43 str.
414. Seznam šol s splošnimi podatki ob začetku šolskega leta 1986/87, 63 str.
415. Letni pregled investicij 1984, 54 str.
416. Diplomanti 1985, 43 str.
417. Letni pregled turizma 1984, 117 str.
418. Ocene števila prebivalstva po starosti in spolu za leta 1981 do 1985, 34 str.
419. Osnovne in srednje šole konec šolskega leta 1984/85 in ob začetku šolskega leta 1985/86, 78 str.
420. Kultura, umetnost in informacije 1984/85, 108 str.
421. Volitve 1986, 36 str.
422. Letni pregled obrti 1984, 30 str.
423. Letni pregled odkupa 1985, 69 str.
424. Letni pregled trgovine 1985, 1986, 91 str.
425. Kazensko sodna statistika 1985, 70 str.
426. Raziskovalne organizacije 1985, 50 str.
427. Letni pregled gostinstva 1985, 42 str.
428. Letni pregled cen 1985, 51 str.
429. Samoupravne interesne skupnosti 1985 (dejavnost organov), 51 str.
430. Prodajne zmogljivosti v trgovini na drobno 1984, 81 str.
431. Študenti 1987/88 in diplomanti 1986 in 1987, 118 str.
432. Popis delavcev v združenem delu stanje 31.12.1986, 594 str.
433. Vzgojnovarstvene organizacije v šolskem letu 1985/86 in socialni zavodi 1984 s seznamom poročevalskih enot, 67 str.
434. Popis pedagoških delavcev 1986, 76 str.
435. Prihodki in odhodki organizacij združenega dela neproizvodnih dejavnosti 1985, 26 str.
436. Letni pregled gradbeništva 1984, 1985, 127 str.
437. Letni pregled investicij 1985, 40 str.
438. Letni pregled gozdarstva 1986, 31 str.
439. Družbeni proizvod in narodni dohodek v SR Sloveniji 1985, 69 str.
440. Letni pregled industrije 1985 in 1986, 401 str.
441. Študenti 1988/89 diplomanti 1988 in individualni popis pedagoških delavcev višjih in visokih šol 1987, 146 str.
442. Letni pregled kmetijstva 1985, 40 str.
443. Kazensko sodna statistika 1986, 116 str.
444. Letni pregled zunanje trgovine 1985, 377 str.
445. Letni pregled cen 1986, 56 str.
446. Osební dohodki za določene poklice 1984, 49 str.
447. Letni pregled industrije 1987, 216 str.
448. Seznam šol s splošnimi podatki ob začetku šolskega leta 1987/88, 65 str.
449. Delavci v združenem delu 1985, 92 str.
450. Letni pregled zunanje trgovine 1986, 374 str.
451. Delavci v združenem delu in samostojnem osebnem delu, pripravniki ter fluktuacija delavcev 1986, 45 str.
452. Letni pregled cen 1987, 50 str.
453. Raziskovalne organizacije 1986, 67 str.
454. Letni pregled odkupa 1986, 61 str.
455. Delavci v združenem delu in samostojnem osebnem delu, pripravniki ter fluktuacija delavcev 1987, 41 str.
456. Letni pregled gozdarstva 1987, 31 str.
457. Letni pregled investicij 1986, 43 str.
458. Prodajne zmogljivosti v trgovini na drobno 1986, 116 str.
459. Prihodki in odhodki organizacij združenega dela neproizvodnih dejavnosti 1986, 27 str.
460. Osnovne in srednje šole konec šolskega leta 1985/86 in 1986/87 in na začetku šolskega leta 1986/87 in 1987/88, 133 str.
461. Kazensko sodna statistika 1987, 91 str.
462. Kultura, umetnost in informacije 1985/86, 95 str.
463. Raziskovalne organizacije 1986, 51 str.
464. Vzgojnovarstvene organizacije v šolskem letu 1986/87 in 1987/88 in socialni zavodi 1986 s seznamom poročevalskih enot, 92 str.
465. Družbeni proizvod in narodni dohodek v SR Sloveniji 1986 in 1987, 121 str.
466. Letni pregled kmetijstva 1987, 43 str.
467. Letni pregled turizma 1985-1987, 311 str.
468. Letni pregled odkupa 1987, 62 str.
469. Seznam šol s splošnimi podatki ob začetku šolskega leta 1988/89, 68 str.
470. Letni pregled obrti 1982 in 1983, 48 str.
471. Letni pregled gozdarstva 1988, 27 str.
472. Letni pregled trgovine 1987, 62 str.
473. Letni pregled investicij 1987, 39 str.
474. Delavci v združenem delu in samostojnem osebnem delu, pripravniki ter fluktuacija delavcev 1988, 41 str.
475. Vzgojnovarstvene organizacije v šolskem letu 1988/89 in socialni zavodi 1988 s seznamom poročevalskih enot, 68 str.
476. Letni pregled gradbeništva 1986/87, 140 str.
477. Kultura, umetnost in informacije 1986/87, 108 str.
478. Študenti 1989/90, 75 str.
479. Osnovne in srednje šole konec šolskega leta 1987/88 in ob začetku šolskega leta 1988/89, 120 str.
480. Kazensko sodna statistika 1988, 90 str.
481. Letni pregled kmetijstva 1988, 40 str.
482. Letni pregled cen 1988, 49 str.
483. Letni pregled prometa in zvez 1987, 78 str.
484. Študenti 1987/88 in diplomanti 1986 in 1987, 118 str.
485. Anketa o porabi gospodinjstev 1984-1988, 138 str.
486. Kultura, umetnost in informacije 1987/88, 81 str.
487. Letni pregled gostinstva 1987, 54 str.
488. Letni pregled industrije 1988, 202 str.
489. Družbeni proizvod in narodni dohodek v SR Sloveniji 1988, 125 str.
490. Prihodki od neproizvodnih dejavnosti 1987 in 1988, 39 str.
491. Letni pregled investicij 1988, 44 str.
492. Osnovne in srednje šole konec 1988/89 in na začetku šolskega leta 1989/90, 119 str.
493. Seznam šol s splošnimi podatki ob začetku šolskega leta 1989/90, 66 str.
494. Letni pregled obrti 1985-1987, str. 165 str.
495. Kultura, umetnost in informacije 1988/89, 75 str.
496. Letni pregled gozdarstva 1989, str. 26 str.
497. Letni pregled zaposlenih 1989, 37 str.
498. Delavci v združenem delu 1988, 68 str.
499. Zmogljivost in uporaba opreme za AOP 1988, 78 str.
500. Letni pregled prometa in zvez 1988, 78 str.
501. Naravno gibanje prebivalstva SRS 1983-1987 I. Rojstva, 103 str.
502. Naravno gibanje prebivalstva SRS 1983-1987 II. Umri, 122 str.
503. Popis pedagoških delavcev 1989, 87 str.
504. Diplomanti, doktorji znanosti, visokoolski učitelji 1989, 113 str.
505. Letni pregled cen 1989, 49 str.
506. Naravno gibanje prebivalstva 1983-1987, sklenjene in razvezane zakonske zveze, 105 str.
507. Družbeni prehrana 1988, 47 str.
508. Letni pregled odkupa 1988, 60 str.
509. Raziskovalne organizacije 1988, 61 str.
510. Osební dohodki delavcev v združenem delu 1986-1988, 144 str.
511. Volitve 1990, 108 str.
512. Kazensko sodna statistika 1989, 87 str.
513. Letni pregled industrije 1989, 218 str.
514. Naravno gibanje prebivalstva 1988, 108 str.
515. Osební dohodki delavcev v združenem delu 1989, 64 str.
516. Letni pregled kmetijstva 1989, 49 str.

517. Osební dohodki delavcev v združenem delu 1983, 1984, 1985, 215 str.
518. Pregled prometa in zvez 1981-1985, 88 str.
519. Osební dohodki za določene poklice 1985, 54 str.
520. Letni pregled prometa in zvez 1986, 81 str.
521. Letni pregled gostinstva 1986,41 str.
522. Letni pregled gostinstva 1988, 58 str.
523. Prodaja po republikah in prodaja reprodukcijskega materiala 1987, 49 str.
524. Izkoriščenost zmogljivosti v industriji 1983, 1988, 98 str.
525. Industrijske organizacije po občinah 1984-1988, 398 str.
526. Industrijske organizacije in proizvodi 1984, 276 str.
527. Industrijske organizacije in industrijski proizvodi 1985, 246 str.
528. Industrijske organizacije in industrijski proizvodi 1986, 274 str.
529. Industrijske organizacije in industrijski proizvodi 1987, 278 str.
530. Letni pregled gradbeništva 1988, 72 str.
531. Industrijske organizacije in industrijski proizvodi 1988, 311 str.
532. Vzgojnovarstvene organizacije 1989/90 in socialni zavodi 1988, 71 str.
533. Študenti 1990/91, 71 str.
534. Letni pregled odkupa 1989, 61 str.
535. Raziskovalne organizacije 1989, 71 str.
536. Pregled turizma 1988, 1989, 235 str.
537. Letni pregled trgovine 1988 in 1989, 69 str.
538. Prvi-začasni podatki popisa prebivalstva, gospodinjstev, stanovanj in kmečkih gospodarstev v Republiki Sloveniji v letu 1991 po občinah, naseljih in krajevnih skupnostih, 132 str.
539. Anketa o porabi gospodinjstev 1989, 77 str.
540. Letni pregled prometa in zvez 1989, 72 str.
541. Pregled teritorialnih enot v Republiki Sloveniji s šiframi, 572 str.
542. Prihodki in odhodki podjetij in organizacij neproizvodnih dejavnosti 1989,23 str.
543. Anketa o porabi gospodinjstev 1988, (petletna), 55 str.
544. Sestava organov samoupravnih interesnih skupnosti 1986, 1988, 35 str.
545. Sestava krajevnih skupnosti 1986, 1988, 47 str.
546. Pregled obrti 1988 in 1989, 164 str.
547. Letni pregled gostinstva 1989, 54 str.
548. Seznam šol s splošnimi podatki ob začetku šolskega leta 1990/1991, 70 str.
549. Diplomanti višje in visoke stopnje, diplomanti podiplomske stopnje in doktorji znanosti ter učitelji višjih in visokih šol 1990, 113 str.
550. Letni pregled gozdarstva 1990, 27 str.
551. Letni pregled investicij 1989, 42 str.
552. Kultura, umetnost in informacije 1989/90, 82 str.
553. Osnovne in srednje šole konec 1989/90 in ob začetku leta 1990/91, 117 str.
554. Letni pregled zaposlenih 1990, 38 str.
555. Letni pregled kmetijstva 1990, 37 str.
556. Letni pregled gradbeništva 1989, 37 str.
557. Družbeni proizvod in narodni dohodek 1989, 78 str.
558. Vzgojnovarstvene organizacije 1990/91 in socialni zavodi 1990, 69 str.
559. Letni pregled komunalne dejavnosti 1984-1987, 243 str.
560. Pravosodje 1990, 78 str.
561. Letni pregled osebnih dohodkov zaposlenih v letu 1990, 57 str.
562. Selitveno gibanje prebivalstva 1988, 1989, 802 str.
563. Osební dohodki za določene poklice 1989, 81 str.
564. Letni pregled odkupa 1990, 60 str.
565. Industrijske organizacije in industrijski proizvodi 1989, 223 str.
566. Raziskovalne organizacije 1990, 59 str.
567. Industrijske organizacije po občinah 1989, 97 str.
568. Letni pregled industrije 1990, 219 str.
569. Sestava krajevnih skupnosti 1990, 41 str.
570. Letni pregled trgovine 1990, 61 str.
571. Letni pregled gostinstva 1990, 58 str.
572. Anketa o porabi gospodinjstev 1990, 38 str.
573. Prihodki in odhodki podjetij in organizacij neproizvodnih dejavnosti 1990, 24 str.
574. Letni pregled obrti 1990, 370 str.
575. Študenti v Republiki Sloveniji 1990, 67 str.
576. Seznam šol s splošnimi podatki ob začetku šolskega leta 1991/1992, 63 str.
577. Letni pregled turizma 1990, 141 str.
578. Letni pregled cen 1990, 48 str.
579. Letni pregled komunalne dejavnosti 1988-1990, 1991, 203 str.
580. Diplomanti višje in visoke stopnje, diplomanti podiplomske stopnje in doktorji znanosti ter učitelji višjih in visokih šol, Republika Slovenija 1991, 111 str.
581. Letni pregled investicij 1990, 53 str.
582. Družbeni proizvod in narodni dohodek 1990, 84 str.
583. Osnovne in srednje šole konec šolskega leta 1990/91 in ob začetku šolskega leta 1991/92, 123 str.
584. Letni pregled zaposlenih 1991, 32 str.
585. Prodajne zmogljivosti v trgovini na drobno 1989, 76 str.
586. Letni pregled prometa in zvez 1990, 71 str.
587. Letni pregled odkupa 1991, 58 str.
588. Pravosodje 1991, 75 str.
589. Naravno gibanje prebivalstva Republike Slovenije 1989, 1990, 189 str.
590. Letni pregled kmetijstva 1991, 36 str.
591. Letni pregled cen 1991, 44 str.
592. Letni pregled industrije 1991, 217 str.
593. Vzgojnovarstvene organizacije 1991/1992 in socialni zavodi 1990, 69 str.
594. Kultura, umetnost in informacije 1991, 87 str.
595. Letni pregled trgovine 1991, 61 str.
596. Raziskovalne organizacije 1991, 58 str.
597. Letni pregled gostinstva 1991, 72 str.
598. Letni pregled gradbeništva 1990, 74 str.
599. Letni pregled obrti 1991, 334 str.
600. Volitve 1992, 75 str.
601. Študenti, vpis na podiplomski tudij 1991/92, vpis na podiplomski tudij 1992/93, 83 str.
602. Seznam šol s splošnimi podatki ob začetku šolskega leta 1992/93, 66 str.
603. Popis prebivalstva, ...1991, PREBIVALSTVO PO LETIH STAROSTI IN LETIH ROJSTVA, Rezultati po občinah,310 str.
604. Prebivalci RS po krajevnih skupnostih 30.6.1993 Krajevne skupnosti in naselja v RS 31.12.1993, 210 str.
605. Diplomanti dodiplomske in podiplomske stopnje, ter visokošolski učitelji, Republika Slovenija, 166 str.
606. Letni pregled osebnih dohodkov zaposlenih v Sloveniji v letu 1991, 57 str.
607. Delovno aktivno prebivalstvo, 188 str.
608. Letni pregled turizma 1991, 137 str.
609. Anketa o porabi gospodinjstev 1991 in 1992, 70 str.
610. Letni pregled prometa in zvez 1991, 80 str.
611. Osnovne in srednje šole konec šolskega leta 1991/92 in ob začetku šolskega leta 1992/93, 142 str.
612. Letni pregled investicij 1991, 56 str.
613. Letni pregled kmetijstva 1992, str 39 str.
614. Letni pregled cen 1992, 68 str.
615. Kultura, umetnost in informacije 1991/92, 97 str.
616. Vzgojnovarstveni zavodi v šolskem letu 1992/93 in socialni zavodi 1992 s seznamom poročevalskih enot, 68 str.
617. Popis prebivalstva, gospodinjstev, stanovanj in kmečkih gospodarstev v Republiki Sloveniji v letu 1991 str. Rezultati po občinah, 387 str.
618. Naravno gibanje prebivalstva Republike Slovenije 1991, 124 str.
619. Letni pregled odkupa 1992, 64 str.
620. Raziskovalne organizacije 1992, 78 str.
621. Letni pregled gradbeništva 1991, 67 str.
622. Letni pregled obrti 1992, 383 str.
623. Letni pregled zaposlenih 1992, 41 str.
624. Letni pregled gostinstva, 1992, 69 str.
625. Pravosodje 1992, 83 str.
626. Študenti v Republiki Sloveniji, dodiplomski študij 1993/94, podiplomski študij 1992/93, 104 str.
627. Seznam šol s splošnimi podatki ob začetku šol. leta 1993/94, 71 str.
628. Diplomanti ter visokošolski učitelji 1993, 172 str.
629. Seznam šol s splošnimi podatki ob začetku šol. leta 1994/95, 69 str.
630. Industrijske organizacije in industrijska proizvodnja 1990, 262 str.
631. Letni pregled prometa in zvez 1992, 83 str.
632. Letni pregled kmetijstva 1993, 41 str.
633. Industrijske organizacije po občinah 1990, 110 str.
634. Letni pregled obrti 1993, 409 str.
635. Pravosodje 1993, 66 str.
636. Vzgojno-varstveni zavodi v šolskem letu 1993/94 in socialni zavodi 1993 s seznamom poročevalskih enot, 63 str.
637. Letni pregled odkupa 1993, 64 str.
638. Letni pregled cen 1993, 60 str.
639. Anketa o porabi gospodinjstev 1993, 80 str.
640. Anketa o porabi v gospodinjstvih - počitnice, potovanja in izleti domačega prebivalstva, 1993, 36 str.
641. Pregled industrije 1992 in 1993, 311 str.
642. Letni pregled gostinstva 1993, 68 str.
643. Aktivno prebivalstvo - Slovenija 1994 - Europa 1992, 181 str.
644. Študenti v Republiki Sloveniji, dodiplomski študij 1994/95, podiplomski študij 1993/94, 107 str.
645. Prodajne zmogljivosti v trgovini na drobno 1992, 101 str.
646. Diplomanti in visokošolski učitelji 1994, 174 str.
647. Naravno gibanje prebivalstva Republike Slovenije v letih 1992 in 1993, 170 str.

648. Pregled gradbeništva 1992 in 1993, 118 str.
649. Letni pregled prometa in zvez 1993, 69 str.
650. Pravosodje 1994, 70 str.
651. Pregled trgovine 1992 in 1993, 86 str.
652. Letni pregled industrije 1994, 204 str.
653. Pregled komunalne dejavnosti, 1992, 1993 in 1994, 185 str.
654. Letni pregled cen 1994, 61 str.
655. Kultura, umetnost in informacije, 1992/93, 118 str.
656. Letni pregled kmetijstva 1994, 40 str.
657. Osnovne in srednje šole konec šolskega leta 1992/93 in 1993/94 in na začetku šolskega leta 1993/94 in 1994/95, 302 str.
658. Letni pregled odkupa 1994, 65 str.
659. Vzgojno-varstveni zavodi s seznamom poročevalskih enot v šolskem letu 1994/95 ter javni socialnovarstveni zavodi 1994, 60 str.
660. Letni pregled gradbeništva 1994, 72 str.
661. Pregled turizma 1992-1994, 305 str.
662. Letni pregled prometa in zvez 1994, 76 str.
663. Zaposlene osebe v letih 1993 in 1994, 67 str.
664. Prebivalstvo Republike Slovenije 1994, 425 str.
665. Študentje v Republiki Sloveniji, vpis na dodiplomski študij 1995/96, 88 str.
666. Občine, naselja in ulice Republike Slovenije, 31. 12. 1995, 327 str.
667. Letni pregled investicij 1992, 45 str.
668. Diplomanti in visokošolski učitelji, Republika Slovenija, 1995, 160 str.
669. Seznam šol s splošnimi podatki ob začetku šol. leta 1995/96, 76 str.
670. Industrijske organizacije po občinah 1991, 1992, 123 str.
671. Industrijske organizacije in industrijski proizvodi 1991, 1992, 383 str.
672. Kultura, umetnost in informacije, 93/94, 109 str.
673. Letni pregled industrije 1995, 74 str.
674. Osnovne glasbene in srednje šole konec šolskega leta 1994/95 in na začetku šolskega leta 1995/96, 171 str.
675. Aktivno prebivalstvo Slovenija 95 - Evropa 93, 196 str.
676. Plače, 92, 93, 94, 95, 158 str.
677. Pravosodje 1995, 83 str.
678. Letni pregled kmetijstva 1995, 40 str.
679. Letni pregled cen 1995, 40 str.
680. Letni pregled odkupa, 1995, 60 str.
681. Letni pregled turizma, 1995, 179 str.
682. Vzgojno varstveni zavodi s seznamom poročevalskih enot v letu 1995/96 domovi za nastanitve učencev in študentov, zavodi usposabljanja otrok in mladostnikov ter javni socialnovarstveni zavodi 1995, 49 str.
683. Zaposlene osebe v letu 1995, 40 str.
684. Anketa o porabi gospodinjstev 1994, 1995, 77 str.
685. Prebivalstvo Republike Slovenije 1995, 529 str.
Population of the Republic of Slovenia 1995, 529 pages
686. Letni pregled gradbeništva 1995, 70 str.
687. Študentje v Republiki Sloveniji, 1996/97, 148 str.
688. Ocenjena koda zaradi elementarnih nesreč, Republika Slovenija, 1995, str. 34.
689. Zaposlene osebe v podjetjih in drugih organizacijah, Republiki Sloveniji, stanje 31. december 1995, 313 str.
690. Zaposlene osebe v podjetjih in drugih organizacijah, Republika Slovenija, stanje 31. XII 1990, 1990, 199 str.
691. Zaposlene osebe v podjetjih in drugih organizacijah, Republika Slovenija, stanje 31. XII 1991, 199 str.
692. Zaposlene osebe v podjetjih in drugih organizacijah, Republika Slovenija, stanje 31. XII 1992, 202 str.
693. Zaposlene osebe v podjetjih in drugih organizacijah, Republika Slovenija, stanje 31. XII 1993, 199 str.
694. Zaposlene osebe v podjetjih in drugih organizacijah, Republika Slovenija 31. XII 1994, 200 str.
695. Diplomanti in visokošolski učitelji 1996, 150 str.
696. Letni pregled trgovine 1994 62 str.
697. Seznam šol s splošnimi podatki ob začetku leta 1996/97, 77 str.
698. Kriminaliteta 1996, 92 str.
699. Letni pregled prometa in zvez 1995, 69 str.
700. Letni pregled odkupa 1996, 59 str.
701. Letni pregled cen 1996, 43 str.
702. Vrtci s seznamom poročevalskih enot v letu 1996/97 dijaki in študentski domovi, zavodi za usposabljanje otrok in mladostnikov ter javni socialno-varstveni zavodi 1996, 55 str.
703. Prebivalstvo Slovenije 1996, 464 str.
Population of Slovenia 1996, 464 pages
704. Anketa o tujih turistih v Republiki Sloveniji 1997, 94 str.
705. Osnovne glasbene in srednje šole ob koncu šolskega leta 1995/96 in na začetku šolskega leta 1996/97, 167 str.
706. Zaposlene osebe v podjetjih in drugih organizacijah v Sloveniji, stanje 31. december 1996, 317 str.
707. Letni pregled gostinstva 1994, 46 str.
708. Letni pregled turizma 1996, 187 str.
709. Anketa o tujih potnikih v RS na cestnih mejnih prehodih in Letališču Ljubljana v poletni sezoni 1997, 81 str.
710. Letni pregled kmetijstva 1996, 39 str.
711. Letni pregled prometa in zvez 1996, 69 str.
712. Industrijske organizacije in industrijski proizvodi 1993, 190 str.
713. Letni pregled trgovine 1992 in 1993, 26 str.
714. Letna pregleda investicij, 1993 in 1994, 38 str.
715. Študentje v Republiki Sloveniji, vpis na dodiplomski študij, 1997/98, vpis na podiplomski študij, 1996/97, 130 str.
716. Prodajne zmogljivosti v trgovini na drobno 1998, 169 str.
717. Kriminaliteta 1997, 118 str.
Crime 1997, 118 pages
718. Osnovne, glasbene in srednje šole ob koncu . I. 1996/97 in ob začetku . I. 1997/98, 163 str.
719. Letni pregled odkupa 1997, 67 str.
720. Anketa o porabi gospodinjstev 1996, 27 str.
721. Industrijska podjetja in industrijski proizvodi 1996, 98 str.
722. Letni pregled kmetijstva 1997, 38 str.
723. Diplomanti in visokošolski učitelji 1997, 132 str.
724. Letni pregled trgovine 1996, 28 str.
725. Industrijska podjetja in industrijski proizvodi 1995, 92 str.
726. Letni pregled prometa in zvez 1997, 82 str.
727. Lokalne volitve 1998, 212 str.
728. Letni pregled gradbeništva 1996, 1997, 107 str.
729. Investicije v letih 1995 in 1996, 44 str.
730. Prebivalstvo Slovenije 1997, 477 str.
Population of Slovenia 1997, 477 pages
731. Trg dela, Slovenija, 1996 in 1997, 411 str.
Labour market, Slovenia and 1997, 280 pages
732. Investicije v osnovna sredstva, 1997, 34 str.
733. Prodajne zmogljivosti v trgovini na drobno 1999, 220 str.
734. Industrijska podjetja in industrijski proizvodi 1997, 95 str.
735. Študenti v Republiki Sloveniji, vpis na dodiplomski študij, 1998/99, vpis na podiplomski študij, 1997/98, 80 str.
736. Letni pregled turizma 1997, 197 str.
737. Diplomanti in visokošolski učitelji, 1998, 128 str.
738. Letni pregled turizma 1998, 197 str.
739. Letni pregled odkupa 1998, 65 str.
740. Prebivalstvo Slovenije 1998, 473 str.
Population of Slovenia 1998, 473 pages
741. Kriminaliteta 1998, 101 str. / Crime 1998, 101 pages
742. Letni pregled kmetijstva 1998, 31 str.
743. Trg dela 1998, 357 str.
744. Študenti v Republiki Sloveniji, vpis na dodiplomski študij, 1999,2000, vpis na podiplomski študij, 1998/1999, 75 str.
745. Osnovne, glasbene in srednje šole ob koncu šolskega leta 1997/98 in na začetku šolskega leta 1998/99, 61 str.
746. Raziskovalno-razvojna dejavnost, Slovenija, 1997
Inovacijska dejavnost, Slovenija, 1998, 135 str.
Research & development, Slovenia, 1997
Innovation activity, Slovenia, 1998, 135 pages
747. Letni pregled odkupa, Slovenija, 1999,
748. Delovne migracije v Sloveniji, 31. 12. 1999, 96 str.
749. Industrijska podjetja in industrijski proizvodi 1998, 99 str.
750. Dravnozbornske volitve 2000, Slovenija, 95 str.
National Assembly Elections 2000, Slovenia, 95 pages
751. Letni pregled gradbeništva 1998, 57 str.
752. Naravno in selitveno gibanje prebivalstva Slovenije po naseljih 1998, 205 str.
753. Kriminaliteta 1999, 101 str.
Crime 1999, 101 pages
754. Letni pregled turizma 1999, 205 str.
755. Letni pregled prometa in zvez 1998, 94 str.
756. Investicije v osnovna sredstva 1998, 36 str.
757. Diplomanti in pedagoško osebe na višjih strokovnih šolah in visokošolskih zavodih 1999, 88 str.
758. Anketa o tujih turistih v Republiki Sloveniji v poletni sezoni 2000, 130 str.
Survey on foreign tourists in the Republic of Slovenia in summer season 2000, 130 pages
759. Študenti v Republiki Sloveniji vpis na dodiplomski študij, 1999/2000, vpis na podiplomski študij, 1998/1999, 76 str.
760. Letni pregled prometa in zvez 1999, 94 str.
761. Industrijska podjetja in industrijski proizvodi 1999, 123 str.
762. Prebivalstvo Slovenije 1999, 524 str.
Population of Slovenia 1999, 524 pages
763. Investicije v osnovna sredstva 1999, 52 str.
764. Anketa o potovanjih domačega prebivalstva 2000, 73 str.
Survey on travels of domestics population 2000, 73 pages

