


ZAVOD SR SLOVENIJE ZA STATISTIKO

YU ISSN 0352-0226



REZULTATI
RAZISKOVANJ

LETNI PREGLED
GRADBENIŠTVA 1983

| | | | | | | | | | | | |
|------|-------|-------|-------|-------|-------|-------|-------|-------|-------|-------|-------|
| 1980 | 167.3 | 151.0 | 140.9 | 134.2 | 129.4 | 125.7 | 122.9 | 120.6 | 118.7 | 117.2 | 115.8 |
| 1981 | 167.4 | 151.0 | 141.0 | 134.2 | 129.4 | 125.7 | 122.9 | 120.6 | 118.7 | 117.2 | 115.9 |
| 1982 | 167.4 | 151.0 | 141.0 | 134.3 | 129.4 | 125.7 | 122.9 | 120.6 | 118.7 | 117.2 | 115.9 |
| 1983 | 167.5 | 151.1 | 141.0 | 134.3 | 129.4 | 125.8 | 122.9 | 120.6 | 118.8 | 117.2 | 115.9 |
| 1984 | 167.5 | 151.1 | 141.1 | 134.3 | 129.4 | 125.8 | 122.9 | 120.6 | 118.8 | 117.2 | 115.9 |
| 1985 | 167.6 | 151.2 | 141.1 | 134.3 | 129.5 | 125.8 | 122.9 | 120.7 | 118.8 | 117.2 | 115.9 |
| 1986 | 167.7 | 151.2 | 141.1 | 134.3 | 129.5 | 125.8 | 123.0 | 120.7 | 118.8 | 117.2 | 115.9 |
| 1987 | 167.7 | 151.2 | 141.2 | 134.4 | 129.5 | 125.8 | 123.0 | 120.7 | 118.8 | 117.2 | 115.9 |
| 1988 | 167.8 | 151.3 | 141.2 | 134.4 | 129.5 | 125.9 | 123.0 | 120.7 | 118.8 | 117.3 | 115.9 |
| 1989 | 167.8 | 151.3 | 141.2 | 134.4 | 129.5 | 125.9 | 123.0 | 120.7 | 118.8 | 117.3 | 115.9 |
| 1990 | 167.9 | 151.3 | 141.2 | 134.4 | 129.6 | 125.9 | 123.0 | 120.7 | 118.8 | 117.3 | 115.9 |
| 1991 | 167.9 | 151.4 | 141.3 | 134.5 | 129.6 | 125.9 | 123.0 | 120.7 | 118.9 | 117.3 | 115.9 |
| 1992 | 168.0 | 151.4 | 141.3 | 134.5 | 129.6 | 125.9 | 123.0 | 120.7 | 118.9 | 117.3 | 115.9 |
| 1993 | 168.0 | 151.4 | 141.3 | 134.5 | 129.6 | 125.9 | 123.0 | 120.7 | 118.9 | 117.3 | 115.9 |
| 1994 | 168.0 | 151.4 | 141.3 | 134.5 | 129.6 | 125.9 | 123.0 | 120.7 | 118.9 | 117.3 | 115.9 |
| 1995 | 168.0 | 151.4 | 141.3 | 134.5 | 129.6 | 125.9 | 123.0 | 120.7 | 118.9 | 117.3 | 115.9 |
| 1996 | 168.0 | 151.4 | 141.3 | 134.5 | 129.6 | 125.9 | 123.0 | 120.7 | 118.9 | 117.3 | 115.9 |
| 1997 | 168.0 | 151.4 | 141.3 | 134.5 | 129.6 | 125.9 | 123.0 | 120.7 | 118.9 | 117.3 | 115.9 |
| 1998 | 168.0 | 151.4 | 141.3 | 134.5 | 129.6 | 125.9 | 123.0 | 120.7 | 118.9 | 117.3 | 115.9 |
| 1999 | 168.0 | 151.4 | 141.3 | 134.5 | 129.6 | 125.9 | 123.0 | 120.7 | 118.9 | 117.3 | 115.9 |
| 2000 | 168.0 | 151.4 | 141.3 | 134.5 | 129.6 | 125.9 | 123.0 | 120.7 | 118.9 | 117.3 | 115.9 |

št. 396

LJUBLJANA, AVGUST 1986

YU ISSN 0352-0226

**REZULTATI
RAZISKOVANJ**

LETNI PREGLED GRADBENIŠTVA 1983

Ljudmila ROTER, Ivanka STRNAD-POLANEC, Rada VUJASIN,
samostojne svetovalke za statistiko gradbeništva

št. 396

LJUBLJANA, AVGUST 1986

REZULTATI RAZISKOVANJ

313. Letni pregled industrije 1982, str. 178
314. Popis prebivalstva, gospodinjstev in stanovanj v SR Sloveniji 31.3.1981; gospodinjstva, ki imajo kmečko gospodarstvo (rezultati po občinah) str. 258
315. Družbeni proizvod in narodni dohodek 1981 str. 67
316. Letni pregled gozdarstva 1981, str. 35
317. Osnovne in srednje šole konec šolskega leta 1981/82 in ob začetku šolskega leta 1982/83 str. 79
318. Volitve 1982 str. 62
319. Delavci v ZD in samostojnem osebni delu 1982 str. 48
320. Kulturno-umetniška in prosvetna dejavnost 1981/82 str. 60
321. Družbena prehrana 1982 str. 46
322. Študenti 1982/83, diplomanti 1982 str. 109
323. Popis prebivalstva, gospodinjstev in stanovanj, v SR Sloveniji 31.3.1981 Stanovanja (rezultati po občinah)
324. Letni pregled investicij 1981 str. 38
325. Osebni dohodki delavcev v ZD 1982 str. 82
326. Letni pregled cen 1982 str. 62
327. Letni pregled kmetijstva 1982, str. 42
328. Letni pregled zunanje trgovine 1982, str. 344
329. Vzgojnovarstvene organizacije v šolskem letu 1982/83 in socialni zavodi 1982 s seznamom poročevalskih enot, str. 74
330. Raziskovalne organizacije 1982, str. 48
331. Kazensko sodna statistika 1982, str. 77
332. Letni pregled odkupa 1982, str. 60
333. Letni pregled zunanje trgovine 1982, str. 342
334. Družbena prehrana 1983, str. 40
335. Delavci v združenem delu 1982, str. 96
336. Popis prebivalstva, gospodinjstev in stanovanj v SR Sloveniji, 31.3.1981 Način ogrevanja v kurilni sezoni 1980-1981 (Rezultati po občinah), str. 146
337. Naravno gibanje prebivalstva SR Slovenije 1981, str. 99
338. Zmogljivost in uporaba opreme za avtomatsko obdelavo podatkov 1981, str. 43
339. Letni pregled gostinstva 1982, str. 45
340. Sestava krajevnih skupnosti 1982 str. 31
341. Prihodki in odhodki organizacij združenega dela negospodarskih dejavnosti 1982 str. 25
342. Letni pregled trgovine 1982 str. 70
343. Seznam šol s splošnimi podatki ob začetku šolskega leta 1983/84, str. 95
344. Sestava organov samoupravnih interesnih skupnosti 1982 str. 48
345. Družbeni proizvod in narodni dohodek v SR Sloveniji 1982 str. 69
346. Popis prebivalstva, gospodinjstev in stanovanj v SR Sloveniji 31.3.1981. Zaposleni po področjih dejavnosti in po naseljih str. 124
347. Osnovne in srednje šole konec šolskega leta 1982/83 in ob začetku šolskega leta 1983/84 str. 93
348. Prodajne zmogljivosti v trgovini na drobno 1982 str. 116
349. Delavci v združenem delu in samostojnem osebni delu, pripravniki ter fluktuacija delavcev 1983 str. 44
350. Telesna vzgoja, šport in športna rekreacija 1979 str. 47
351. Telesna vzgoja, šport in športna rekreacija 1980 str. 47
352. Letni pregled industrije 1983, str. 179
353. Kultura, umetnost in informacije 1982/83, str. 112
354. Letni pregled investicij 1982, str. 40
355. Letni pregled cen 1983 str. 56
356. Letni pregled gozdarstva 1983 str. 40
357. Letni pregled gradbeništva 1982 str. 100
358. Študenti 1983/84, Diplomanti 1983, str. 104
359. Letni pregled prometa in zvez 1980, str. 80
360. Letni pregled kmetijstva 1983 str. 43
361. Letni pregled zunanje trgovine 1983 str. 358
362. Kazensko sodna statistika 1983 str. 84
363. Letni pregled odkupa 1983 str. 64
364. Letni pregled gostinstva 1983 str. 47
365. Letni pregled trgovine 1983, str. 68
366. Družbena prehrana 1984, str. 50
367. Letni pregled turizma 1982, str. 120
368. Vzgojnovarstvene organizacije v šolskem letu 1983/84 in socialni zavodi 1982 s seznamom poročevalskih enot, str. 72
369. Seznam šol s splošnimi podatki ob začetku šolskega leta 1984/85, str. 76
370. Samoupravne interesne skupnosti 1983 (dejavnost organov), str. 58
371. Delavci v združenem delu in samostojnem osebni delu, pripravniki ter fluktuacija delavcev 1984, str. 46
372. Raziskovalne organizacije 1983, str. 70
373. Letni pregled gozdarstva 1984, str. 40
374. Prihodki in odhodki organizacij združenega dela reproizvodnih dejavnosti 1983, str. 23
375. Letni pregled komunalne dejavnosti 1982, str. 54
376. Industrijske organizacije po občinah 1982
377. Študenti 1984/85, diplomanti 1984, str. 99
378. Industrijske organizacije in industrijski proizvodi 1984, str. 46
379. Osnovne in srednje šole konec šolskega leta 1983/84 in ob začetku šolskega leta 1984/85, str. 80
380. Popis šolskih zgradb 1984, str. 90
381. Kultura, umetnost, informacije 1983/84, str. 112
382. Osebni dohodki za določene poklice, 1982, 1983, str. 76
383. Letni pregled kmetijstva 1984, str. 44
384. Letni pregled turizma 1983, str. 75
385. Pregled teritorialnih enot s šiframi, str. 558
386. Letni pregled trgovine 1984, str. 66
387. Delavci v združenem delu 1983, str. 80
388. Izobraževanje v združenem delu v šolskem letu 1983/84, str. 46
389. Prihodki in odhodki ozd ND 1984, str. 25
390. Letni pregled cen 1984, str. 76
391. Letni pregled komunale 1983, str. 63
392. Letni pregled odkupa 1984, str. 61
393. Delavci v srednjem usmerjenem izobraževanju na začetku šolskega leta 1984/85, str. 54

VSEBINA

| | Stran |
|--|-------|
| UVOD | 5 |
| METODOLOŠKA POJASNILA | 7 |
| KOMENTAR | 9 |
| 1. Pomembnejši podatki o dejavnosti ozdov v gradbeništvu, 1968-1983 | 17 |
| 2. Podatki mesečne raziskave gradbeništvu | 17 |
| 2-1. Pomembnejši podatki mesečnega opazovanja dejavnosti ozdov v gradbeništvu, 1968-1983 | 17 |
| 2-2. Podatki mesečnega opazovanja dejavnosti ozdov v gradbeništvu (tekoče cene) 1983 | 18 |
| 2-3. Vrednost opravljenih del (tekoče cene) v SR Sloveniji po vrstah gradenj in četrtletjih 1983 | 19 |
| 2-4. Vrednost opravljenih del (tekoče cene) izvajalcev drugih SR v SR Sloveniji po vrstah gradenj in četrtletjih 1983 | 19 |
| 2-5. Vrednost opravljenih del (tekoče cene) izvajalcev SR Slovenije v SFRJ po vrstah del in četrtletjih 1983 | 19 |
| 2-6. Vrednost opravljenih del (tekoče cene) izvajalcev SR Slovenije v drugih republikah po vrstah del in četrtletjih 1983 | 19 |
| 3. Podatki letne raziskave gradbeništvu | 20 |
| 3-1. Število zgradb in objektov ter vrednost opravljenih gradbenih del, 1968-1983 | 20 |
| 3-2. Vrednost opravljenih del (tekoče cene) po vrstah gradbenih objektov, 1968-1983 | 20 |
| 3-3. Število objektov, gradbena velikost in vrednost opravljenih del v družbeni lastnini (tekoče cene) 1983 | 21 |
| 3-4. Število stavb, gradbena velikost in vrednost opravljenih del v lastnini občanov 1983 | 33 |
| 3-5. Število organizacij po področjih dejavnosti izvajalca in vrednost opravljenih del po vrstah objektov (tekoče cene) 1983 | 34 |
| 3-6. Podatki o stavbah, zakloniščih in poslovnih prostorih v družbeni lastnini 1983 | 35 |
| 3-7. Število stavb, gradbena velikost in vrednost opravljenih del na stavbah v lastnini občanov po namenu in po občinah SR Slovenije 1983 | 36 |
| 4. Stanovanjske stavbe in stanovanja | 47 |
| 4-0. Graditev stanovanj, 1968-1983 | 47 |
| 4-1. Dokončane, izključno stanovanjske stavbe po sistemu graditve, opremljenosti z inštalacijami in številu nadstropij v družbeni lastnini 1983 | 48 |
| 4-2. Dokončane, izključno stanovanjske stavbe (novogradnje) po sistemu graditve, opremljenosti z inštalacijami in številu nadstropij v lastnini občanov 1983 | 49 |
| 4-3. Dokončane, izključno stanovanjske stavbe po nadstropjih in gradbeni velikosti ter dokončana stanovanja in vrednost opravljenih del na stavbah 1982 | 49 |
| 4-4. Dokončane izključno stanovanjske stavbe po številu stanovanj, po nadstropjih in lastnini stavb 1983 | 50 |
| 4-5. Graditev stanovanj po mestnih naseljih SR Slovenije 1983 | 51 |
| 4-6. Vrednost opravljenih del (tekoče cene) in podatki o stanovanjih po občinah v SR Sloveniji 1983 | 80 |
| 4-7. Struktura vrednosti opravljenih gradbenih del in koeficienti po občinah SR Slovenije 1983 | 82 |
| 4-8. Cene stanovanj, ki so jih gradili gradbeni ozdi, 1968-1983 | 84 |
| 4-9. Cene stanovanj, ki so jih gradili gradbeni ozdi po občinah SR Slovenije 1983 | 85 |
| 5. Porabljen gradbeni in pogonski material | 87 |
| 5-1. Porabljen gradbeni material po vrstah, količini in vrednosti (tekoče cene) 1983 | 87 |
| 5-2. Porabljen material za pogon, razsvetljavo in kurjavo 1983 | 88 |
| 6. Podrta stanovanja | 89 |
| 6-1. Podrta stanovanja po lastnini, vrsti in letu zgraditve 1983 | 89 |
| 6-2. Podrta stanovanja po lastnini, opremljenosti in vzroku podiranja 1983 | 93 |

| | Stran |
|---|-------|
| 7. Gradbena dela v tujini in projektivne storitve za tujino ozdov iz SR Slovenije | 95 |
| 7-1. Dela na gradbenih objektih v tujini, 1965-1983 | 95 |
| 7-2. Projektivne storitve za tujino, 1965-1983 | 96 |
| 8. Indeks gradbenih stroškov za šest in dvanajstetažno tipsko stanovanjsko stavbo | 97 |
| 9. Upravljanje stanovanjskega sklada in poslovnih prostorov 1983 | 98 |
| 9-1. Sklad stavb, stanovanj in poslovnih prostorov, ki ga upravljajo samoupravne stanovanjske skupnosti SR Slovenije (stanje 31.12.1983) | 98 |
| 9-2. Prihodki od stanovanjskega sklada in poslovnih prostorov po virih, obračunana amortizacija in vrednost stavb (stanje 31.12.1983) | 99 |
| 9-3. Porabljena sredstva iz prihodka sklada stanovanjskih stavb in poslovnih prostorov 1983 | 101 |
| 9-4. Združevanje sredstev za vzajemnost in solidarnost v stanovanjskem gospodarstvu 1983 | 103 |
| 9-5. Porabljena sredstva iz združenih sredstev za vzajemnost in solidarnost v stanovanjskem gospodarstvu 1983 | 105 |
| 10. Razdelitev stanovanj in kreditov za graditev-nakup stanovanj 1983..... | 107 |
| 10-1. Prošnje delavcev za dodelitev stanovanj in kreditov za graditev-nakup stanovanja po stopnji strokovne usposobljenosti delavca in dejavnosti organizacij (stanje 31.12.1983) | 107 |
| 10-2. Delavci, ki so se vselili v stanovanja ali dobili kredite za graditev-nakup stanovanja po stopnji strokovne usposobljenosti delavca in dejavnosti organizacij, 1983 | 108 |
| 10-3. Prošnje delavcev za dodelitev stanovanj in kreditov za graditev-nakup stanovanja po mestih-sedežu delovne organizacije delavcev (31.12.1983) | 109 |
| 10-4. Delavci, ki so se vselili v stanovanja ali dobili kredite za graditev-nakup stanovanja po mestih-sedežih delovne organizacije delavcev 1983 | 109 |
| 10-5. Prošnje delavcev za dodelitev stanovanj in kreditov za graditev-nakup stanovanja po občinah-sedežu delovne organizacije delavcev (stanje 31.12.1983) | 110 |
| 10-6. Delavci, ki so se vselili v stanovanja ali dobili kredit za graditev-nakup stanovanja po občinah-sedežu delovne organizacije delavcev 1983..... | 112 |

Priloga obrazci

UVOD

Rezultati raziskovanj (RR) so temeljna edicija Zavoda SR Slovenije za statistiko, ki celovito prikazuje rezultate posameznega raziskovanja ali skupine sorodnih raziskovanj. V preteklosti so zvezki s takšno ali podobno vsebino izhajali pod različnimi imeni: Statistična dokumentacija, Statistično poročilo, Interna publikacija, Statistično gradivo ter od 1976 naprej s sedanjim imenom, z zaporednim oštevilčenjem zvezkov. Vsak zvezek RR vsebuje najpomembnejša pojasnila, kratek komentar in tabelarne pregledne. Tako dobijo uporabniki čimbolj zaokroženo podobo o rezultatih in o raziskovanju.

RR s področja gradbeništva prinašajo podatke o vrednosti opravljenih del na gradbenih objektih, posebej podatke o stanovanjskih stavbah, o gradbenih delih in projektivnih storitvah gradbenih organizacij v tujini, indekse gradbenih stroškov za stanovanjske tipске stavbe, podatke o porabljenem gradbenem materialu, o cenah za dokončana stanovanja, o opravljanju stanovanjskega sklada in poslovnega prostora, podatke o številu stavb, gradbeni velikosti in vrednosti opravljenih del na stavbah v lastnini občanov po občinah SR Slovenije 1983 ter podatke o razdelitvi stanovanj in kreditov za stanovanja v 1983. Podatki so rezultati statističnih raziskovanj, s katerimi zavod mesečno, četrtno, polletno, letno spremlja gradbeno dejavnost. Raziskovanje o razdelitvi stanovanj in kreditov za stanovanja v 1980 je bilo zaradi popisa prebivalstva in stanovanj preložena na 1983.

Sprotno in v tekoči obliki so podatki s področja gradbeništva objavljeni v statističnih publikacijah Statistične informacije in Mesečni statistični pregled, Družbeni razvoj, analitični prispevki s tega področja pa v publikaciji Prikazi in študije.

Med statističnimi publikacijami, v katerih Zavod SR Slovenije za statistiko posreduje uporabnikom rezultate statističnih raziskovanj, so RR s podrobnim prikazom podatkov za uporabnike najbolj izčrpen vir informacij s posameznih področij statistike.

STATISTIČNA ZNAMENJA

- ni pojava
- ... ni podatka
- 0 podatek je manjši od 0,5 dane merske enote
- 0,0 podatek je manjši od 0,05 dane merske enote
- ∅ poprečje
- 1) označba za opombo pod tabelo ali pod črto
- () začasen (nepopoln), nezadostno preverjen ali ocenjen podatek
- X spremenjena kvaliteta
- * popravljen podatek
- ↑ ← zajeto s podatkom v smeri puščice

METODOLOŠKA POJASNILA

VIRI PODATKOV IN ZAJETJE

Podatki o gradbeni dejavnosti, zajeti z mesečno službo (GRADB-21a), se nanašajo na gradbene organizacije (brez projektantskih), sekcije za vzdrževanje prog, negradbene organizacije, ki izvajajo dela večjega obsega za svoje potrebe (režijske skupine) v SR Sloveniji ter gradbene organizacije iz drugih republik, ki gradijo v SR Sloveniji. Mesečno zajemanje podatkov nudi možnost spremljanja dinamike gradbene dejavnosti med letom. Tako dobljeni podatki zajemajo približno 90% celotne letne vrednosti gradbenih del.

Podatki o gradbeni dejavnosti, zajeti s četrletno raziskavo (GRADB-21b), imajo enako zajetje kot mesečna raziskava. Četrletno zajemanje podatkov nudi pregled vrednosti opravljenih del po vrstah gradenj. Z raziskavo GRADB-21b od 1978 ne zajemamo več podatkov o vrednosti pogodbenih del.

Z letnim poročilom (GRADB-11) so zajeti vsi gradbeni objekti, na katerih so organizacije združenega dela v tekočem letu opravljale kakršnakoli gradbeno dela: novogradnje, rekonstrukcije, adaptacije, velika popravila ter redno vzdrževanje.

Poročilo o stavbah, grajenih v režiji individualnih lastnikov (GRADB-11a) pošiljajo skupščine občin samo za novogradnje in povečave.

Cene dokončanih stanovanj, ki so jih gradile gradbene organizacije, so zbrane s polletno raziskavo GRADB-41. Do 1976 so izračunane prodajne cene stanovanj, ki so bila zgrajena za trg. Od 1977 se zbirajo podatki za dokončana stanovanja, za katera je bil opravljen končni obračun stroškov, zato je njihovo število manjše od skupnega števila dokončanih stanovanj, ki so zajeta v letni raziskavi o gradnji stanovanj. Poročajo nosilci celotne organizacije in stroškov graditve, ene ali več stanovanjskih stavb.

Podatki o porabi gradbenega in pogonskega materiala so zbrani v redno letno raziskavo GRADB-13. Vključen je porabljen-vgrajen gradbeni in pogonski material za novogradnje, rekonstrukcije, adaptacije, velika in tekoča popravila ter za vzdrževanje.

Indeks gradbenih stroškov (ITG-11-36) je izračunan iz cen za gradbeno, inštalacijska in obrtniška dela, ki jih sporočajo dvakrat na leto izbrane organizacije združenega dela. Cene veljajo za dve tipski stanovanjski stavbi, za šestetažno in dvanajestetažno. V okviru posamezne vrste dela so izbrana samo pomembna dela-pozicije, ki so v skupni vrednosti udeležena z večjim deležem. Vzorca ustrezata sodobnemu načinu gradnje stanovanj v SR Sloveniji. Metodologija je bila zasnovana 1957, revidirana 1981. Zaradi sprememb, ki so nastale po reviziji, podatkov o vrednosti del ni mogoče primerjati s podatki pred revizijo. Kontinuiteta časovne vrste pa je kljub temu ostala.

Podatke o podrtih stanovanjskih in drugih stavbah, v katerih je bilo eno stanovanje ali več, pošiljajo organi skupščin občin, ozdi ter druge organizacije in skupnosti, ki imajo dokumentacijo o podiranju stavb na obrazcih GRADB-71. Poročilo ne zajema podatkov o stavbah, ki se v celoti uporabljajo v času sezonskih del, prav tako ne stavb za skupinska stanovanja (domov, internatov, samskih domov, delavskih barak), lop, garaž in podobnih objektov za zasilna stanovanja.

V 1982 je bilo poročilo revidirano: vsi podatki so zbrani tudi po lastništvu, s tem, da se za lastnično občanov dobijo podatki posredno z odštevanjem. Poročilo zajema tudi podatke o podrtih stavbah za počitek in rekreacijo o stanovanjih s centralnim ogrevanjem, ter posebej o stanovanjih, podrtih zaradi naravnih nesreč.

Dodana je skupina pet in večsobnih stanovanj, skupina stanovanj, zgrajenih po 1975, ter podatek o površini zaklonišč v stavbi. Nobena stavba za počitek in rekreacijo ni bila podrt v 1983, prav tako ni imela nobena stavba, podrt v 1983, zaklonišča. V 1983 ni bilo podrto nobeno stanovanje, zgrajeno po 1975.

Podatke o gradbeni dejavnosti na objektih v tujini (po državah, v katerih so bila opravljena dela) in o projektivnih storitvah za tujino (za države, za katere so bile opravljene storitve) posredujejo na obrazcih GRADB-33 gradbene organizacije združenega dela ter druge organizacije in skupnosti, ki opravljajo ta dela.

O upravljanju stanovanjskega sklada in poslovnih prostorov poročajo letno na obrazcih GRADB-15 samoupravne stanovanjske skupnosti občin. Raziskovanje je zveznega pomena in je delno že usklajeno z Zakonom o stanovanjskem gospodarstvu (Ur. list SRS št. 3/81).

V 1983 je poročalo 60 samoupravnih stanovanjskih skupnosti oziroma njihovih strokovnih služb ter mestna za Ljubljano (obalna samoupravna stanovanjska skupnost je bila v 1978 razformirana).

Raziskovanje vključuje tudi upravljanje z vojnim stanovanjskim skladom in poslovnim prostorom. Te podatke, ki jih posreduje vojna direkcija, objavljamo po občinah skupaj s podatki samoupravnih stanovanjskih skupnosti.

Od 1981 so zbrani tudi podatki o stanovanjskem skladu delavcev in funkcionarjev zveznih organov, posreduje pa jih samoupravna skupnost za stanovanjsko graditev in upravljanje stanovanj za potrebe delavcev in funkcionarjev zveznih organov.

Za 1981 so vključeni podatki o številu stavb, številu in površini vseh stanovanj in posebej družbenih stanovanj zveznih organov za 1982 in 1983 pa tudi podatki o prihodkih in porabljenih sredstvih za gospodarjenje s temi stanovanji. Pod nerazporejeni so podatki vojnega stanovanjskega sklada občin, za katere vojna direkcija ni ločeno poročala.

V 1983 samoupravne stanovanjske skupnosti niso združevale sredstev za graditev in nakup poslovnih prostorov.

Vsi vrednostni podatki so prikazani v tekočih cenah; za organizacije združenega dela po obračunskih situacijah, za individualne graditelje pa po podatkih občinskih skupščin.

Podatki po občinah in mestih se nanašajo na političnoteritorialno razdelitev, ki je bila uveljavljena z Zakonom o območjih občin v SR Sloveniji (Ur. list SRS, št. 35/64), Zakonom o spremembi na območju mariborskih občin (Ur. list SRS, št. 28/80) ter z Zakonom o spremembi območij občin Logatec in Škofja Loka (Ur. list SRS, št. 24/69).

Da bi dobili boljši vpogled v stanovanjske razmere delavcev ter v politiko razdeljevanja stanovanj in kreditov za stanovanja je bila 1975 uvedena zvezna raziskava Razdelitev stanovanj in kreditov za stanovanja. Od 1976 dalje poročajo vsaki dve leti na obrazcih R.st.-1 vse organizacije združenega dela, ki so imele konec leta poročanja nerešene prošnje delavcev za dodelitev stanovanja in kreditov za graditev-nakup stanovanja oziroma organizacije, kjer so se delavci med letom vselili v dodeljena stanovanja ali dobili kredite za stanovanja. Organizacije, ki v opazovanem letu niso reševale stanovanjskega vprašanja, nišo bile poročevalske enote. Raziskovanje v 1980 je bilo zaradi popisa prebivalstva in stanovanj preloženo na 1983.

Prikazovanje podatkov o skupnem številu delavcev omogoča primerjavo s številom delavcev z nerešenimi prošnjami za stanovanje.

Podatki o skupnem številu delavcev se ne morejo primerjati s podatki statistike dela, ker se s tem poročilom zajemajo samo organizacije - skupnosti, v katerih se evidentirajo nerešene prošnje. Prav tako niso všteti delavci za določen čas.

DEFINICIJE IN METODOLOŠKA POJASNILA

Gradbeni objekt je v statistiki gradbeništva vsaka podzemna in nadzemna graditev, vodo-gradnja, ki je v gradbenem pomenu ločena samostojna celota, ki ji je vnaprej določen namen in je vezana na določen prostor. Kategorije objektov in gradbene velikosti so navedene po nomenklaturi (Metodološka pojasnila št. 21/80).

Novogradnja je graditev novih objektov tam, kjer je že stal neki objekt, a je bil porušen, pa tudi tam, kjer pred graditvijo ni bilo nobenega objekta. K novogradnji spada tudi povečava objektov v vodoravni (razširitev, prizidava) in v navpični smeri (nadzidava novih nadstropij).

Rekonstrukcije in adaptacije so gradbena dela, s katerimi se spremeni razvrstitev ali konstrukcijski sistem gradbenega objekta za razširitev in izboljšanje njegove zmogljivosti. Namen gradbenega objekta lahko ostane isti (rekonstrukcija) ali pa se spremeni (adaptacija).

Velika popravila so gradbena dela, s katerimi se obnovijo glavni, dotrajani deli objekta brez spremembe v razvrstitvi, konstrukcijskem sistemu in namenu.

Dela rednega vzdrževanja so manjša gradbena dela, ki so potrebna, da se zagotovi normalna uporaba gradbenega objekta.

Vrednost opravljenih del zajema ves vgrajen material in opravljeno delo, ne glede na to ali sta material in delo plačana ali ne.

Stanovanje je vsaka gradbeno povezana celota, namenjena za stanovanje in ima eno ali več sob z ustreznimi pomožnimi prostori (kuhinja, kopalnica, stranišče, predsoba, shramba ipd.) ali je brez pomožnih prostorov, ter ima en ali več posebnih vhodov.

Soba je prostor za bivanje, ki je od drugih prostorov stanovanja ločen s stalnimi stenami, ima neposredno dnevno svetlobo; površina tal je najmanj 6 m².

Posebna soba je stanovanje z eno sobo brez kuhinje in kopalnice kot samostojnega prostora, lahko pa ima predsobo, stranišče ali shrambo, kolikor je skupna površina vseh pomožnih prostorov manjša od 6 m².

Garsonjera je stanovanje z eno sobo, kopalnico in predsobo, majhno tako imenovano čajno kuhinjo (manjša od 4 m²) ali brez nje.

Enosobno stanovanje ima lahko eno sobo s kuhinjo in drugimi pomožnimi prostori ali eno sobo brez kuhinje, toda z drugimi pomožnimi prostori, katerih površina tal mora biti 6 ali več m².

Dvo-, tri-, štiri- in večsobno stanovanje ima dve, tri, štiri ali več sob s pomožnimi prostori ali brez njih. Pri tem ima lahko kuhinjo ali pa je brez nje.

Za vsa vprašanja, ki se nanašajo na gradbeno velikost, veljajo načela JUS U. CS 100 (Metodološko gradivo št. 7. 1966 l.).

Poprečna končna cena zajema vse stroške graditve. To so: stroški gradnje, stroški preskrbovanja zemljišča, rušenje objektov, razseljevanje stanovalcev, njihova namestitvev, ureditev terena, gradnja primarne in sekundarne mreže komunalnih objektov, stroški priključkov na sekundarno mrežo, stroški projektiranja, prispevkov in taks itd.

Stroški graditve so: stroški gradbenih, obrtniških in instalacijskih del ter opremljanje stavbe.

Pogodbena vrednost za dela v tujini (oziroma za storitve za tujino) zajema vse pogodbe, ki so jih sklenile organizacije združenega dela neposredno ali prek poslovnega združenja oziroma za te posle specializirane organizacije. Vrednost realiziranih pogodb med letom se ne odšteva, prišteva pa se k pogodbam vrednost v dodatku (aneks).

Vrednost opravljenih del na gradbenih objektih v tujini zajema tudi skupno vrednost porabljenega materiala za vgrajevanje in vrednost vgrajene opreme, ne glede ali je material oziroma oprema iz SFRJ, države, v kateri se dela opravljajo, ali iz neke druge države.

Poslovni prostor je skupina prostorov, namenjena za opravljanje določene dejavnosti (npr. za trgovino, gostinstvo, šolo, bolnico, itd.) in tvori gradbeno celoto. Ne zajemajo se garaže, ki jih stalno uporabljajo posamezni stanovalci (garaže v lastnini občanov).

Nabavna vrednost je revalorizirana vrednost po stanju 31.12.1981 in povečana za vrednost prevzetih stanovanj in stanovanjskih stavb v 1982.

Sedanja vrednost je osnovna vrednost, zmanjšana za popravek vrednosti (odpisa) osnovnih sredstev.

Skupno število delavcev v organizacijah, ki so poročale na obrazcih R-St-1, je število delavcev v delovnem razmerju za nedoločen čas, evidentiranih 31.12. v letu poročanja.

Delavci z nerešenimi prošnjami za stanovanja so tisti, ki so vložili prošnjo za dodelitev stano-

vanja, vendar do konca leta poročanja niso dobili stanovanja. Vključeni so tudi delavci, ki so dobili odločbo za stanovanje, vendar se do konca opazovanega leta niso vselili v dodeljena stanovanja.

Delavci z nerešenimi prošnjami za kredit za graditev-nakup stanovanja so delavci, ki so prosili za kredit, vendar ga do 31.12. v letu poročanja niso dobili ker njihovih prošelj še niso obravnavali, oziroma pozitivno resili, vendar so dodelitev kreditov odložili zaradi pomanjkanja sredstev ali drugih vzrokov. Prošnje za kredit za stanovanje, ki so bile zavržene, se ne zajemajo, prav tako ne nerešene prošnje za adaptacijo, rekonstrukcijo ali popravilo stanovanj oziroma stavb.

K številu delavcev, ki so dobili kredit za stanovanje so vštet samo delavci, ki so dobili kredit za graditev, dokončanje ali nakup stanovanja, niso pa vštet delavci, ki so dobili kredit za adaptacijo, rekonstrukcijo ali popravilo stanovanja.

Podatki o stopnji strokovne usposobljenosti delavcev se nanašajo na stopnjo strokovne usposobljenosti za opravljanje določenih del oziroma nalog v organizaciji-skupnosti (Uradni list SFRJ, št. 58/77).

Podatki po mestih so prikazani po spisku mest iz popisa prebivalstva in stanovanj 1981.

Statistične publikacije s področja gradbeništva:

Rezultati raziskovanj (Statistično gradivo)

- Letni pregled gradenj za l. 1949.
- Gradnje in investicije l. 1950.
- Letni pregled gradbeništva, investicije in komunalne dejavnosti 1952.
- Letni pregled gradbeništva 1963 št. 20, 1964 št. 17, 1965 št. 23, 1966 št. 11, 1967 št. 18, 1968 št. 15, 1969 št. 13, 1970 št. 15, 1971, št. 17, 1972 št. 18, 1973 št. 19, 1974 št. 45, 1975 št. 133, 1976 št. 134, 1977 št. 145, 1978 št. 171, 1979 št. 220, 1980 št. 272, 1981 št. 301, 1982 št. 357.
- Popis temeljnih podatkov stanovanjskega fonda in zgradb LRS za l. 1949.
- Predhodni rezultati širokega popisa stavb, stanovanj in poslovnih prostorov po popisu oktobra in decembra 1949.
- Popis stavb, stanovanj in poslovnih prostorov z dne 15.maja 1950 po KLO (96 zvezkov).
- Stanovanja po mestih in naseljih mestnega značaja po popisu stanovanj 31.III.1961, št. 22.

Popis prebivalstva, gospodinjstev in stanovanj v SR Sloveniji 31.3.1981, št. 228, št. 229, št. 282, št.

Statistični podatki po občinah:

- Gradbeništvo 1958-1959 III.zv., 1958-1960 III.zv., 1958-1961 III.zv., 1958-1962 III.zv., 1959-1963

VI.zvezek, 1964; 1960-1964 IX.zvezek, 1965; 1961-1965 VI.zvezek, 1966; 1962-1966 VII.zvezek, 1967; 1963-1967 VI.zvezek 1968; 1964-1968 XI.zvezek, 1969; 1965-1969 IX.zvezek, 1970; 1966-1970 X.zvezek, 1972; 1967-1971 XI.zvezek, 1972; 1968-1972 XII.zvezek, 1974; 1969-1973 III.zvezek, 1975; 1970-1974 XIV.zvezek, 1975; 1971-1975 XVI.zvezek, 1976; 1972-1976 I.zvezek, 1978; 1973-1977 XII.zvezek, 1979; 1974-1978 XXIV.zvezek, 1979; 1975-1979 XXI.zvezek, 1980; 1976-1980 XVII.zvezek, 1981; 1977-1981 I.zvezek; 1978-1982 X.zvezek; 1979-1983 zvezek

KOMENTAR

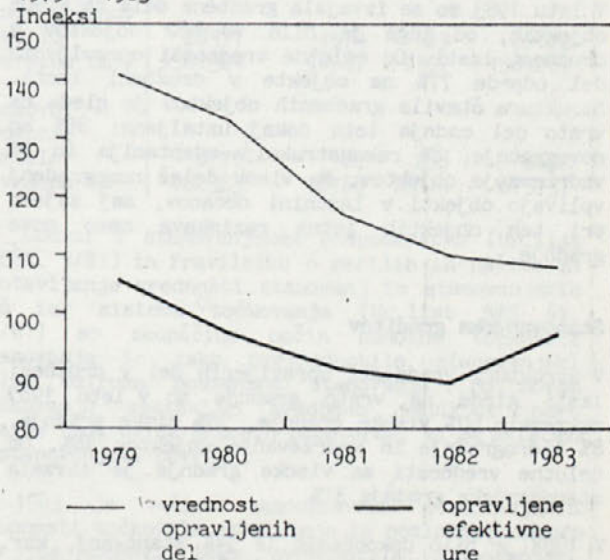
Gradbena dejavnost 1983

Vrednost opravljenih del v 1983 znaša na objektih v družbeni lastnini po tekočih cenah 74 004 milijonov dinarjev, kar je za 8% več kot leta 1982. V letu 1980 se je začela stopnja rasti zmanjševati in je bila 1983 leta glede na zadnjih pet let najmanjša.

V zadnjih petih letih je vrednost opravljenih del iz leta v leto zelo različno naraščala, povprečna letna stopnja rasti za to obdobje pa znaša 21%. Na neenakomerno dinamiko gradbene dejavnosti v zadnjih petih letih kaže med drugim tudi gibanje cen. Porast vrednosti opravljenih del je vsako leto manjši. Omenjena stopnja rasti vrednosti opravljenih del je relativno majhna, saj je nastala samo stopnja rasti za cene gradbenega materiala v zadnjih petih letih 30%. Opravljene učinkovite ure kažejo zadnjih 5 let zmanjšanje obsega gradbene dejavnosti. V letu 1979 se je nazadnje dvignilo število opravljenih ur; leta 1980 je bilo opravljenih učinkovitih ur prvič manj (za 4%); v letu 1980 in 1982 je bilo zmanjševanje najbolj izrazito (za 10 oziroma 12%), leta 1983 je bilo število opravljenih ur zmanjšano samo za 4% v primerjavi z letom . . . prej, medtem ko je v primerjavi z letom 1979 za več kot četrtino manjše.

Na zmanjšanje števila opravljenih ur je poleg zmanjšanja obsega del vplivalo tudi zmanjšanje

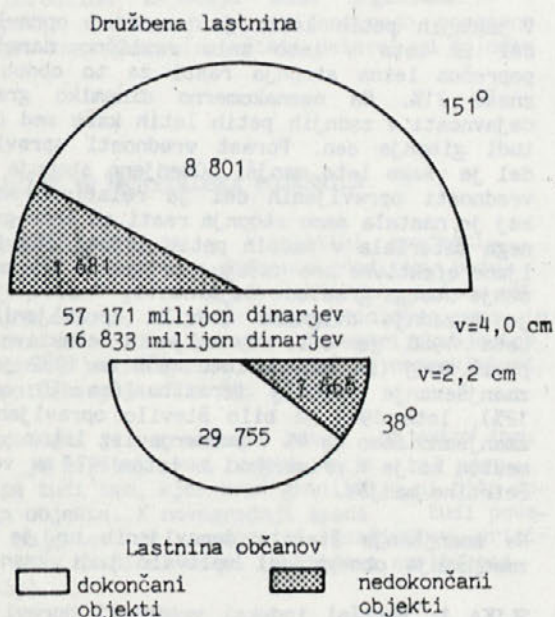
SLIKA 1. Verižni indeksi vrednosti opravljenih del in opravljenih učinkovitih ur v SR Sloveniji, 1979 - 1983



poprečnega števila zaposlenih pri graditvah. Število zaposlenih pri graditvah se je gibalo podobno v zadnjih petih letih kot opravljene učinkovite ure: zadnji porast je bil leta 1979, nato se števila zaposlenih pri graditvah iz leta v leto manjša; tako da je bilo v letu 1983 število zaposlenih pri graditvah za četrtno manjše kot v letu 1979.

Podatki o številu delavcev pri graditvah in opravljenih učinkovitih urah po mesečni raziskavi, ki sicer zajema 90% celotne letne gradbene dejavnosti, so dovolj dober predstavnik celotne gradbene dejavnosti. Gradbena dejavnost doseže navadno maksimum v septembru, minimum pa v januarju. V 1983 gradbena dejavnost, merjena z vrednostjo opravljenih del in opravljenimi učinkovitimi urami ne odstopa od običajnega trenda.

SLIKA 2. Število objektov in vrednost opravljenih gradbenih del v SR Sloveniji 1983



V letu 1983 so se izvajala gradbena dela na 47905 objektih, od tega je bilo 10 482 objektov v družbeni lasti. Od celotne vrednosti opravljenih del odpade 77% na objekte v družbeni lasti. Struktura števila gradbenih objektov je glede na vrsto del zadnja leta dokaj ustaljena: 85% so novogradnje, 8% rekonstrukcija-adaptacija in 7% vzdrževanje objektov. Na visok delež novogradenj vplivajo objekti v lastni občani, saj zajema pri teh objektih letna raziskava samo nove gradnje.

Stanovanjska graditev

V strukturi vrednosti opravljenih del v družbeni lasti glede na vrsto gradnje so v letu 1983 zavzemale 60% visoke gradnje, 16% nizke gradnje, 8% hidrogradnje in vzdrževanje objektov 16%. Od celotne vrednosti za visoke gradnje je zavzela stanovanjska gradnja 31%.

V 1983 je bilo dokončanih 12 344 stanovanj, kar je za 7% manj kot leto poprej. Primerjava števila

dokončanih stanovanj v zadnjih petih letih kaže, da je bilo največ dokončanih stanovanj 1981. leta, najmanj pa leta 1983, tj. za 16% manj kot v najbolj uspešnem letu obdobja 1979-1983. Upadanje stanovanjske gradnje v 1983 je vplivalo tudi na zmanjšanje števila dokončanih stanovanj na tisoč prebivalcev, saj znaša 6,4 stanovanja. Tako majhnega števila stanovanj nismo zgradili že od leta 1973 (5,9 stanovanja na 1000 prebivalcev).

Od skupnega števila dokončanih stanovanj jih je v družbeni lastni 46%. Prvič po desetih letih je bilo leta 1983 zgrajenih manj stanovanj v družbeni lasti kot v lasti občanov. Tudi v 1983. letu ni izpolnjen 70-odstotni delež stanovanj v družbeni lasti načrtovan s srednjeročnim načrtom.

TABELA 1. Poprečna površina dokončanih stanovanj v SR Sloveniji, 1979 - 1983

| | m ² | | | | |
|-------------------|----------------|------|------|-------|-------|
| | 1979 | 1980 | 1981 | 1982 | 1983 |
| SKUPAJ | 75,9 | 78,5 | 75,8 | 77,4 | 82,2 |
| Družbena lastnina | 58,8 | 58,7 | 58,0 | 57,4 | 58,4 |
| Lastnina občanov | 95,8 | 99,3 | 99,0 | 100,5 | 102,7 |

Podrta stanovanja

Od 1961 dalje (razen za čas od 1967-1970) imamo podatke o podrtih stanovanjskih in drugih stavbah, v katerih je bilo eno stanovanje ali več. Ti podatki služijo za sestavljanje bilanc stanovanjskega sklada, vendar niso popolni zaradi slabe evidence organov skupščin občin, ozdov in drugih organizacij ter skupnosti, ki imajo dokumentacijo o podiranju stavb in stanovanj.

V trinajstletnem obdobju od 1971-1983 je bilo po zbranih podatkih podrtih skupaj 6 316 stanovanj. To pomeni, da se je stanovanjski sklad zmanjšal poprečno za 486 stanovanj na leto; vsako leto je bilo podrtih poprečno 2-6 stanovanj na 100 novih stanovanj (v 1983 je bilo to poprečje 2,9 stanovanja). Stanovanjski sklad se torej v celoti ne povečuje toliko, kolikor je dokončanih stanovanj na leto. Struktura podrtih stanovanj po lastni kaže, da je bil v opazovanem obdobju 1971-1983 delež družbenih stanovanj 61%, v lasti občanov pa 39% (v 1983 je bil ta odnos 50 : 50).

Po posameznih letih je bilo najmanj porušeni in dokončanih stanovanj v letu 1972. V letu 1976 - 1978 je bilo število rušitev stanovanj največje zaradi potresa ter sanacije po potresu: podrtih je bilo skupaj 2 321 stanovanj (od teh je leta 1976 podrl potres na Tolminskem 386 stanovanj, vsa v lasti občanov), leta 1979 je bilo skoraj toliko podrtih stanovanj kot 1976, le da je bilo v tem letu skoraj polovico podrtih stanovanj družbenih in hkrati največ podrtih družbenih stanovanj v obdobju 1971 - 1983.

Obseg podiranja stanovanjskih enot se zadnja leta zmanjšuje in je bil 1983 leta enak obsegu (in tudi strukturi) iz leta 1974: v 1983 je bilo podrtih le 365 stanovanj.

Podrta stanovanja leta 1983 so bila po površini znatno manjša od dokončanih v tem letu, (podrta stanovanja v lastni občani so bila za tretjino manjša od dokončanih).

TABELA 2. Poprečna površina dokončanih in podrtih stanovanj v SR Sloveniji 1983

| SKUPAJ | m ² | |
|-------------------|-------------------|----------------------|
| | Podrta stanovanja | Dokončana stanovanja |
| Družbena lastnina | 46,4 | 58,4 |
| Lastnina občanov | 69,4 | 102,7 |

Stanovanjske stavbe, v katerih je bilo eno stanovanje ali več in so bile podrte 1983, so bile zgrajene:

| | |
|-------------|--------|
| do 1900 | 35,9 % |
| 1901 - 1918 | 20,3 % |
| 1919 - 1945 | 31,0 % |
| 1946 - 1960 | 6,5 % |
| 1961 - 1975 | 6,3 % |

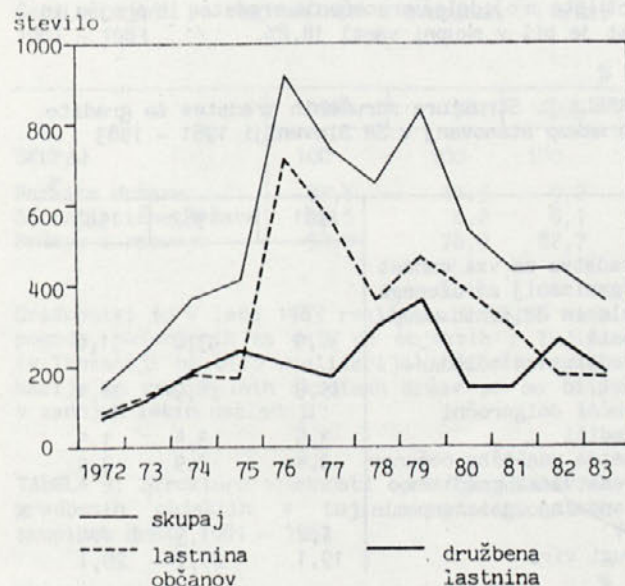
Nobena stanovanjska stavba, zgrajena po letu 1975, ni bila podrta v letu 1983.

Podatki kažejo, da je bilo porušenih leta 1983 le 12,9 % po vojni zgrajenih stanovanj.

Podiranje stanovanj tudi ni prizadelo kakovostne sestave stanovanjskega sklada.

Najpogostejši razlog za rušenje stanovanj v 1983 je bila graditev novih objektov (73,4 %). Zaradi dotrajanosti in drugih vzrokov je bilo porušenih 25,2 % stanovanj, zaradi naravnih nesreč pa 5 stanovanj, medtem ko zaradi protizakonite (črne) gradnje v 1983 ni bilo podrto nobeno stanovanje. Prav tako ni bila v 1983 podrta nobena stavba, namenjena za počitek in rekreacijo.

SLIKA 3. Število podrhtih stanovanj v SR Sloveniji, 1972 - 1983



Delo samoupravnih stanovanjskih skupnosti

Samoupravne stanovanjske skupnosti so tudi za leto 1983 poročale o skladu stavb, stanovanj in poslovnih prostorov ter o poslovanju v stanovanj-

skem gospodarstvu, tj. o gospodarjenju, solidarnosti in vzajemnosti.

Gospodarjenje s stanovanji in stanovanjskimi stavbami je po določbah Zakona o stanovanjskem gospodarstvu prenešeno neposredno na skupnosti stanovalcev. Zakonsko predvidena oblika gospodarjenja še ni bila v celoti izpeljana, vendar je bil pri ustanavljanju skupnosti stanovalcev dosežen leta 1983 napredek. Po podatkih Zveze stanovanjskih skupnosti je bilo do 29.2.1984 ustanovljenih 6 847 skupnosti stanovalcev od predvidenih 10 626, tj. 64 %; pred enim letom pa je bilo 4 809 skupnosti stanovalcev. V letu 1983 so samoupravne stanovanjske skupnosti še vedno upravljale skoraj polovico stanovanjskega sklada.

Podatki o skupnem stanovanjskem skladu v 1983 v upravljanju samoupravnih stanovanjskih skupnosti, vojnega stanovanjskega sklada ter družbenega stanovanjskega sklada delavcev in funkcionarjev zveznih organov) kažejo, da je bilo konec 1983 v upravljanju 183 stanovanjskih stavb več kot leto prej. Skupno število stanovanj v upravljanju se je v lanski primerjavi povečalo za 5 397 (za 2,5%), površina teh stanovanj pa se je povečala za 4,1%. Ob koncu 1983 je bilo v upravljanju 78 poslovnih prostorov manj kot leto prej.

TABELA 3. Sklad stavb, stanovanj in poslovnih prostorov v upravljanju v SR Sloveniji 1982 in 1983

| | Stanje 31.12. 1982 | Dogra-jeno in kuplje-no v 1983 | Podrto in odtu-jeno v 1983 | Stanje 31.12. 1983 |
|-----------------------------|--------------------|--------------------------------|----------------------------|--------------------|
| Število stanovanjskih stavb | 20495 | 396 | 213 | 20678 |
| Stanovanja skupaj | 212780 | 6571 | 1174 | 218177 |
| Število | 11091714 | 504460 | 46838 | 11549336 |
| Površina (m ²) | | | | |
| Stanovanja v lasti občanov | | | | |
| Število | 28377 | 1574 | 129 | 29822 |
| Površina (m ²) | 1501324 | 94987 | 7102 | 1589209 |
| Poslovni prostori | | | | |
| Število | 8770 | 180 | 258 | 8692 |
| Površina (m ²) | 682983 | 10768 | 18014 | 675737 |

Po Zakonu o stanovanjskem gospodarstvu (Ur.list SRSšt. 3/81) in Pravilniku o merilih in načinu za ugotavljanje vrednosti stanovanj in stanovanjskih hiš ter sistema točkovanja (Ur.list SRS št. 25/81) so skupščine občin ponovno točkovale stanovanja in tako prevrednotile stanovanjski sklad oziroma posamezna stanovanja. Po novem točkovanju sestavlja gradbeno velikost neke stavbe tudi delež skupnih prostorov, ki se prišteva k stanovanjski površini.

V 1983 je večina samoupravnih stanovanjskih skupnosti točkovala stanovanja in poslovne prostore ter na osnovi tega ovrednotila stanovanjski

sklad. Tiste, ki še niso opravile pretočkovanja po zdaj veljavnem pravilniku, so sklad revalorizirale s količnikom povečanja cen stanovanj v občini.

Po velikosti se stanovanja v skupnem skladu 1983 in 1982 niso bistveno razlikovala: povprečna površina je bila okoli 52 m².

V stanovanjski sklad samoupravnih stanovanjskih skupnosti je bilo konec leta 1983 vključenih skupaj 1 879 stanovanj, zgrajenih iz sredstev solidarnosti: od teh je bilo na novo pridobljenih leta 1982 1 009 ali 5,4% teh stanovanj. Stanovanj za udeležence NOV je bilo konec leta 1983 v skladu 2 000, od teh 16 novih.

TABELA 4. Vrednost stanovanjskih stavb v upravljanju 1981 - 1983 (stanje 31.12.).

| | Nabavna vrednost | Sedanja vrednost | Popravek vrednosti | Odpis % |
|------|------------------|------------------|--------------------|---------|
| | milijon din | | | |
| 1981 | 87867,9 | 69961,3 | 17906,6 | 20,4 |
| 1982 | 118365,4 | 91080,3 | 27285,1 | 23,1 |
| 1983 | 166157,8 | 125170,2 | 40987,5 | 24,7 |

Podatki o nabavni vrednosti stanovanjskih stavb so revalorizirane vrednosti po stanju 31.12.1982 in povečane za vrednost prevzetih stanovanjskih stavb in stanovanj v 1983. Vrednost stanovanjskih stavb je bila v letu 1983 glede na 1982 za 4% večja. Popravek vrednosti je znašal v 1983 skoraj 25% od nabavne vrednosti in se je le z manjšim delom kril z obračunano amortizacijo, ki je bila v večini samoupravnih stanovanjskih skupnosti obračunana le po stopnji 0,6% od nabavne vrednosti.

Gospodarjenje s skladom stanovanjskih stavb in stanovanj je zadeva posebnega družbenega pomena.

Viri sredstev za gospodarjenje s stanovanji, stanovanjskimi hišami in poslovnimi prostori so predvsem sredstva stanarin, najemnin in prispevkovi etažnih lastnikov.

TABELA 5. Skupni prihodki od stanovanjskega sklada in poslovnih prostorov v SR Sloveniji 1981 - 1983

| | 1981 | 1982 | 1983 |
|-----------------------------|---------------|---------------|---------------|
| SKUPAJ (milijon din) | 1763,3 | 2162,8 | 2800,3 |
| delež od: | | | |
| - stanarin (%) | 78,8 | 80,6 | 80,7 |
| - subvencij (%) | 0,9 | 0,8 | 1,0 |
| - najemnin (%) | 8,2 | 7,5 | 7,7 |
| - etažnih lastnikov (%) | 1,4 | 2,0 | 2,1 |

Skupni prihodki gospodarjenja (brez prenesenega dela prihodkov iz preteklega leta, so se v letu 1983 povečali glede na 1982 za 30%, predvsem iz vira prihodkov stanarina, ki predstavlja pretežni del teh sredstev. Znesek izplačanih subvencij (za delno nadomestitev stanarin) se je leta 1983 povečal za 65% (upoštevani so bili milejši kriteriji), vendar pa delež teh v skupnih prihodkih še vedno ni presegel 1%. Prihodki od lastnikov

etažnih stanovanj so bili v 1983 večji za 34%, vendar pa v nekaterih občinah še vedno niso urejeni pogodbeni odnosi z etažnimi lastniki stanovanj v skladu z zakonom.

TABELA 6. Porabljena sredstva iz prihodka sklada stanovanjskih stavb in poslovnih prostorov v SR Sloveniji 1981 - 1983.

| | 1981 | 1982 | 1983 |
|--|---------------|---------------|---------------|
| SKUPAJ (milijon din) | 1416,2 | 1761,7 | 2185,0 |
| delež za: | | | |
| - investicijsko vzdrževanje stavb in stanovanj (%) | 36,1 | 29,5 | 32,4 |
| - tekoče vzdrževanje stavb in stanovanj (%) | 14,0 | 15,5 | 14,8 |
| - skupno vzdrževanje poslovnih prostorov (%) | 4,1 | 4,7 | 4,6 |
| - skupne stroške za vzdrževanje strokovnih služb (%) | 13,9 | 15,4 | 14,1 |
| - zakonske in pogodbene obveznosti | 9,9 | 9,1 | 9,8 |
| - prenova in nadomestitev stanovanj | 14,4 | 17,8 | 18,1 |

V 1983 je bilo porabljenih za četrtno več sredstev iz prihodka sklada stanovanjskih stavb kot v 1982. Struktura porabe se v obeh letih ni bistveno menjala. Tudi za 1983 so sredstva za prenavo in nadomestitev stanovanj prikazana posebej: glede na 1982 je bilo teh sredstev za četrtno več.

Za graditev in nakup stanovanj so imele samoupravne stanovanjske skupnosti v 1983 na voljo skupaj 11 milijard 855 milijonov dinarjev ali za 24,5% več kot leto prej: delež prenešenih sredstev iz prejšnjih let je bil v skupni vsoti 18,8%.

TABELA 7. Struktura združenih sredstev za graditev in nakup stanovanj v SR Sloveniji 1981 - 1983

| | 1981 | 1982 | 1983 |
|--|------|------|------|
| Sredstva za vzajemnost organizacij združenega dela in delovnih skupnosti | 36,9 | 33,8 | 31,6 |
| Sredstva za solidarnost | 35,9 | 36,9 | 38,1 |
| Bančni dolgoročni krediti | 3,5 | 3,4 | 1,5 |
| Lastna udeležba občanov | 3,4 | 2,9 | 2,4 |
| Sredstva za graditev stanovanj udeležencem NOV | 1,2 | 1,3 | 1,3 |
| Drugi viri | 19,1 | 21,7 | 25,1 |

Ozdi in delovne skupnosti so v 1983 združile za vzajemnost le za 17% več sredstev kot v 1982 oziroma tretjino vseh v tem letu združenih sredstev. Sredstva za solidarnost, ki imajo v skupnih sredstvih največji delež (38%), pa so se povečala za 29%, le bančnih dolgoročnih posojil je bilo v 1983 za polovico manj.

Kot dodaten vir financiranja stanovanjske graditve je po novi zakonodaji obvezno plačevanje lastne udeležbe za pridobitev družbenega stanovanja. V 1983 je bilo teh sredstev le za 1,7% več kot 1982, delež teh pa se je še zmanjšal.

Iz združenih sredstev za graditev, nakup in prenovu stanovanj v letu 1983 je bilo porabljenih 9 milijard 545 milijonov dinarjev oziroma 80,5% vseh sredstev, kar je glede na 1982 za 30% več. Neporabljenih je torej ostalo v 1983 19,5% vseh združenih sredstev.

Samoupravne stanovanjske skupnosti občin niso v letu 1983 združevale sredstev za graditev in nakup poslovnih prostorov.

Gradbena dela v tujini

Gradbena dela v tujini predstavljajo v skupni dejavnosti slovenskih izvajalcev gradbenih del (v domovini in v tujini) precejšen delež. V letu 1980 je znašal 27,8% in se je povečal na 44,9% v 1983. Te rezultate so dosegli gradbeniki v zelo ostri mednarodni konkurenci in ob premagovanju številnih težav. Če odštejemo našo dejavnost v Iraku, je obseg del v tujini manjši, kot so naše možnosti, predvsem pa manjši od načrtov.

Slovenska gradbena operativa je v letu 1983 sklenila pogodbe za dela na gradbenih objektih v tujini v 13 državah, od teh glede na 1982 na novo na Madžarskem, v Tanzaniji, Tuniziji in v Združenih arabskih emiratih, pogodb pa ni bilo za Italijo, Egipt, Mali, Oman in Sirijo, čeprav so bile leto prej.

Delež pogodb za gradbena dela v državah v razvoju se je povečal od 43% v 1980 na 83% v 1983.

TABELA 8. Strukturna vrednost pogodb za gradbena dela v tujini po regionalnih skupinah držav 1981 - 1983

| | % | | |
|----------------------|------|------|------|
| | 1981 | 1982 | 1983 |
| SKUPAJ | 100 | 100 | 100 |
| Razvite države | 37,5 | 14,9 | 9,2 |
| Socialistične države | 9,5 | 6,2 | 8,1 |
| Države v razvoju | 53,0 | 78,9 | 82,7 |

Gradbeniki so v letu 1983 realizirali 92,5% vseh pogodb, sklenjenih za dela na objektih v tujini (v Tanzaniji ni bilo realizacije). Deleži realizacije po regionalnih skupinah držav pa so bili v zadnjih letih naslednji:

TABELA 9. Struktura vrednosti opravljenih del na gradbenih objektih v tujini po regionalnih skupinah držav 1981 - 1983

| | % | | |
|----------------------|------|------|------|
| | 1981 | 1982 | 1983 |
| SKUPAJ | 100 | 100 | 100 |
| Razvite države | 43,5 | 16,2 | 8,9 |
| Socialistične države | 10,3 | 6,0 | 8,4 |
| Države v razvoju | 46,2 | 77,8 | 82,7 |

Primerjava struktur pogodb in realizacije del po regionalnih skupinah držav kaže, da se je močno povečal obseg del v državah v razvoju (v 1983 presegel štiri petine), v razvitih državah pa močno zmanjšal ter da so bili v 1983 deleži pogodb in realizacije po skupinah držav že izenačeni.

Slovenski gradbeniki so opravili v tujini leta 1983 na objektih visoke gradnje kar 71 % vseh del, ostalo so bile nizke gradnje, katerih delež se v zadnjih letih zmanjšuje.

TABELA 10. Struktura vrednosti, opravljenih del po vrstah gradbenih objektov v tujini 1981 - 1983

| | % | | |
|----------------|------|------|------|
| | 1981 | 1982 | 1983 |
| SKUPAJ | 100 | 100 | 100 |
| visoka gradnja | 60,1 | 65,9 | 70,9 |
| nizka gradnja | 39,9 | 34,0 | 29,1 |
| hidrogradnja | - | 0,1 | - |

Največja je bila dejavnost naših gradbenikov v tujini od 1981 - 1983 v državah v razvoju, delež teh v realizaciji pa se je v tem obdobju podvojil

Prvo mesto v tej skupini držav zavzema Irak, kjer je bilo v letu 1981 opravljenih 42%, v 1983 pa kar 79% vseh del na gradbenih objektih v tujini.

Zadnjih nekaj let je bil torej Irak izmed držav v razvoju in tudi nasploh najpomembnejši gospodarski partner, saj so slovenski gradbeniki dogradili veliko pomembnih objektov, prav tako pa je bila med našo državo in Irakom ugodna trgovinska menjava.

Zaradi vojne med Iranom in Irakom je obseg del na gradbenih objektih v Iraku okrnjen in s tem tudi naše možnosti izvajanja del v tujini.

Skupna vrednost opravljenih del na gradbenih objektih v tujini leta 1983 je bila 54,5 milijarde dinarjev, kar je za 23% več kot leta 1982.

Realizacija v razvitih državah je bila 4,9 milijarde dinarjev, v socialističnih državah 4,6 milijarde dinarjev ter v državah v razvoju kar 45 milijard dinarjev, kar pomeni osemkratno povečanje vrednosti del iz leta 1980, vendar je ob upoštevanju inflacije uspeh manjši.

TABELA 11. Vrednost opravljenih del na gradbenih objektih v tujini 1981-1983¹⁾ (1980=100)

| | 1981 | 1982 | 1983 |
|----------------------|-------|-------|-------|
| SKUPAJ | 156,0 | 260,9 | 320,5 |
| Razvite države | 138,2 | 97,6 | 58,2 |
| Socialistične države | 87,4 | 85,4 | 147,0 |
| Države v razvoju | 221,6 | 623,7 | 813,7 |

1) Podatki so obračunani po uradnem tečaju 1 ZDA dolar je 124,80 dinarja.

Po geografski razdelitvi je bil v letu 1983 največji obseg del na gradbenih objektih opravljen v Aziji 78,9% (Irak, Združeni arabski emirati), v Afriki 3,8% in v evropskih državah 17,3%.

Vrednost materiala in opreme proizvajalcev iz SFRJ, ki je vključena v skupno vrednost opravljenih del na gradbenih objektih v tujini, je bila leta 1982 12,5% (samo materiala 12,2%) leta 1983 pa le 4,8% te vrednosti (pretežno je bil material).

Slovenski izvajalci gradbenih del vgrajujejo material in opremo iz SFRJ v glavnem v objekte, zgrajene v državah v razvoju (1983 leta je bil delež 96,2%, za SFRJ pa 92,3%).

Delež realizacije slovenskih izvajalcev na gradbenih objektih v tujini se je v skupni realizaciji v SFRJ v zadnjih štirih letih podvojil.

| | |
|---------------|---------------|
| 1980 - 8,2 % | 1982 - 14,2 % |
| 1981 - 10,0 % | 1983 - 16,8 % |

Projektivne storitve za tuje investitorje so slovenske organizacije združenega dela s tega področja opravile v letu 1983 za države Afrike-78% (Libijo), Azije-14,6% (Irak, Kuvajt) za evropske države-4,1% ter 3,3% vse realizacije za Gvajano v Južni Ameriki.

TABELA 12. Struktura vrednosti pogodbenih in opravljenih projektivnih storitev za tujino po regionalnih skupinah držav, 1982 in 1983.

| | Pogodbene storitve | | Opravljenе storitve | |
|----------------------|--------------------|------|---------------------|------|
| | 1982 | 1983 | 1982 | 1983 |
| SKUPAJ | 100 | 100 | 100 | 100 |
| Razvite države | 10,3 | 1,3 | 9,9 | 1,5 |
| Socialistične države | 1,6 | 2,3 | 1,1 | 2,6 |
| Države v razvoju | 88,1 | 96,4 | 89,0 | 95,9 |

Skupna vrednost projektivnih storitev za tuje naročnike je bila leta 1983 1 milijarda 364 milijonov dinarjev, kar je 3-kratna vsota iz leta 1982. Pretežni del storitev slovenske projektive je bilo opravljenih za države v razvoju.

Od skupne vrednosti opravljenih gradbenih del v tujini in projektivnih storitev za tujino so bile v letu 1983 projektivne storitve udeležene v SR Sloveniji z 2,4%, v SFRJ pa le z 0,9%.

Delež dejavnosti gradbenih in projektivnih organizacij v državah v razvoju 1983 pa je bil za SR Slovenijo 83%, za SFRJ pa 90,6%, medtem ko so vsi slovenski izvajalci realizirali nad polovico skupne vrednosti, opravljene v razvitih državah.

Dinamika gradbenih stroškov in cene stanovanj

Podatki o stroških za gradbena, obrtniška in investicijska dela kažejo, da so se cene v letu 1983 dvigale približno enako hitro kot leto prej. Posebno hitra je rast cen pri nekaterih vrstah

del, ki so dražje za 40% in več. Največ takih del je med instalacijskimi deli, ki so se tudi najbolj podražila, medtem ko povečanja med gradbenimi in obrtniški deli niso bila tako izrazita. Primerjava teh podatkov z rastjo cen življenjskih potrebščin, cen na drobno in cen industrijskih izdelkov pri proizvajalcih pa kaže, da je bila dinamika podražitev pri teh kategorijah za isto obdobje večja. (za 3 do 13 indeksnih točk).

Z novim družbenim dogovorom, sprejetim leta 1978, so bila dana izhodišča in osnove za realnejše oblikovanje cen in elemente, ki so lahko sestavni del cene stanovanj. S tem je bil omogočen odločilen in učinkovit vpliv tako na oblikovanje cen stanovanj kot na smotrno uporabo sredstev, zbranih za stanovanjsko gradnjo. Nenehno pomanjkanje gradbenega materiala, prepočasno osvajanje sodobne tehnologije, razdrobljenost in neorganiziranost organizacij za obrtniška, zaključna in instalacijska dela, prepočasno uveljavljanje usmerjene stanovanjske gradnje pa so vzroki, da gradimo premalo stanovanj, in da so vedno dražja. Kljub stalni rasti cen stanovanj se je razmerje med poprečno ceno kvadratnega metra stanovanja in poprečnim mesečnim čistim osebnim dohodkom vse do leta 1980 zmanjševalo v korist osebnih dohodkov in v tem letu doseglo najnižjo raven. Nezadržana rast cen stanovanj ob relativno manjšem dvigu osebnih dohodkov pa je povzročila, da se je to razmerje v zadnjih treh letih spet dvignilo. Kvadratni meter stanovanja stane že skoraj dva poprečna mesečna čista osebna dohodka.

TABELA 13. Poprečne končne cene za m² stanovanja in poprečni mesečni čisti osebni dohodki v SR Sloveniji, 1971 in 1978-1983

| | Poprečne cene za m ² stanovanja (din) | Poprečni mesečni čisti OD (din) | Poprečna cena za m ² stanov Poprečni mesečni čisti OD |
|------|--|---------------------------------|---|
| 1971 | 3014 | 1643 | 1,83 |
| 1978 | 8767 | 5903 | 1,48 |
| 1979 | 11099 | 7393 | 1,50 |
| 1980 | 13995 | 8767 | 1,59 |
| 1981 | 19437 | 11404 | 1,70 |
| 1982 | 25493 | 14365 | 1,77 |
| 1983 | 33734 | 18259 | 1,84 |

Poprečna letna stopnja rasti cen za kvadratni meter stanovanja v zadnjih petih letih je 30,9%. Cene stanovanj, za katera je bila v letu 1983 izračunana poprečna končna cena so bile za 32,3% večje od poprečja leta 1982. V posameznih stanovanjskih stavbah so se gibale med 21 000 in 46 000 dinarjev za kvadratni meter. Več kot dvakratne razlike v cenah kažejo, da v občinah še vedno ne upoštevajo družbenega dogovora ali pa ga upoštevajo samo delno. Kljub temu, da bi pri cenah morali upoštevati tudi vpliv lokacije objektov, tehnologijo gradnje, velikost gradbišča opremljenost stanovanj itd., so razlike prevelike.

Tudi podatki o strukturi stroškov v skupni ceni, ki se med posameznimi občinami zelo razlikujejo, kažejo da pri oblikovanju cen niso upoštevali določil družbenega dogovora in niso uporabili metodologije za ugotavljanje stroškov in oblikovanje cen. V letu 1983 so bili gradbeni stroški v skupni ceni 75,4%. Med posameznimi občinami pa

so se deleži gibali med 66,2% in 89,2%. Za poprečje SR Slovenije je značilno, da udeležba gradbenih stroškov v skupni ceni pada že od leta 1976, medtem ko se večja delež tako imenovanih drugih stroškov, ki vedno bolj bremenijo ceno stanovanj. Poleg tega so gradbeni stroški naraščali manj intenzivno od skupne cene, kar pomeni, da so na večjo ceno stanovanj vplivali predvsem drugi stroški.

Zakon o stanovanjskem gospodarstvu iz leta 1981 določa, kdo lahko investira gradnjo stanovanj. Tudi podatki o namenu graditve stanovanj, kažejo, da se je družbeno usmerjena gradnja stanovanj za zunanje investitorje že uveljavila, saj je bilo v letu 1983 teh stanovanj 77,6%. Za druga stanovanja pa samoupravne stanovanjske skupnosti zagotavljajo, da so samo formalno-pravno zgrajena za trg, ker so tudi ta zgrajena v okviru družbeno usmerjene gradnje. Nekaj teh stanovanj pa je tudi takih, ki so bila začeta in je bil njihov namen določen že pred sprejetjem zakona.

Podobne težave kot pri nas imajo pri reševanju stanovanjske problematike tudi v drugih republikah. Vzroki pri realizaciji programa stanovanjske graditve so enaki. V primerjavi z jugoslovanskim poprečjem gradijo dražja stanovanja poleg SR Slovenije še SR Bosna in Hercegovina, SR Hrvaška. Nekoliko cenejša so stanovanja v SR Srbiji, tako na ožjem območju kot v avtonomnih pokrajinah. Najcenejša stanovanja so bila zgrajena v SR Makedoniji, ki že več let slovi po nizkih cenah. Za isto republiko pa je obenem tudi značilno da imajo visok delež v skupni ceni gradbeni stroški, medtem ko je v drugih republikah veliko nižji.

TABELA 14. Poprečna končna cena in poprečni gradbeni stroški za m² stanovanja v SFRJ 1983

| | Poprečna končna cena | | Poprečni gradbeni stroški | |
|------------------------------------|-----------------------|-----------------|---------------------------|-------------------------|
| | din za m ² | indeks SFRJ=100 | din za m ² | delež v končni ceni (%) |
| SFRJ | 30496 | 100,0 | 23155 | 75,9 |
| SR BiH | 34596 | 113,4 | 24588 | 71,1 |
| SR Črna Gora | 30931 | 101,4 | 24098 | 77,9 |
| SR Hrvaška | 31366 | 102,9 | 24827 | 79,2 |
| SR Makedonija | 19332 | 63,4 | 16916 | 87,5 |
| SR Slovenija | 33734 | 110,6 | 25451 | 75,4 |
| SR Srbija | 28586 | 93,7 | 21770 | 76,2 |
| Območje SR Srbije brez območij SAP | 28247 | 94,6 | 21572 | 76,4 |
| SAP Kosovo | 28254 | 92,6 | 19272 | 68,2 |
| SAP Vojvodina | 30001 | 98,4 | 23886 | 79,6 |

Razdelitev stanovanj in kreditov za stanovanja 1983

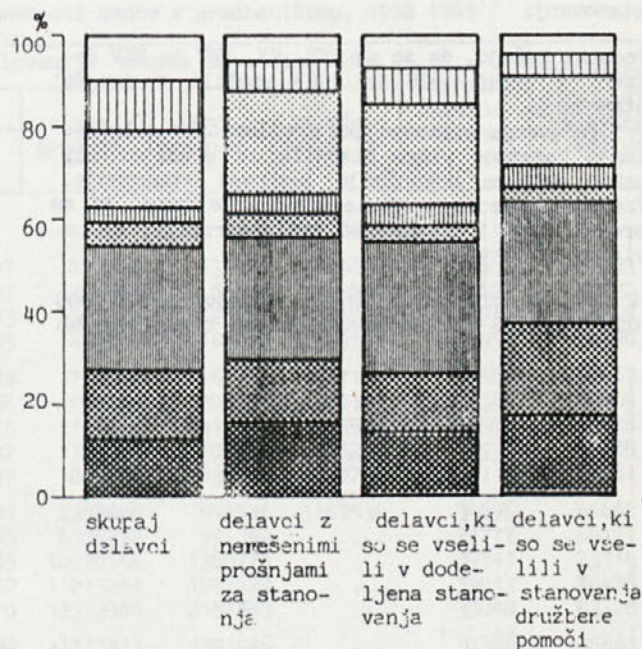
V 7362 stanovanjskih organizacijah in skupnostih združenega dela, ki so v 1983 reševale stanovanjska vprašanja delavcev je bilo dne 31.12.1978 v delovnem razmerju za nedoločen čas 695 867 delavcev. Ob koncu 1983 jih je imelo 4,3% ali 30 30 149 delavcev nerešene prošnje za dodelitev stanovanja.

V 1983 se je v dodeljena stanovanja vselilo 7275 delavcev, kar pomeni za 14,4% manj kot v 1978.

TABELA 15. Delež delavcev, ki so se vselili v dodeljena stanovanja po področjih dejavnosti v SR Sloveniji 1978 in 1983

| | Delavci, ki so se vselili | |
|----------------------------|---------------------------|------------|
| | 1978 | 1983 |
| SKUPAJ | 100 | 100 |
| Industrija in rudarstvo | 43,8 | 47,7 |
| Kmetijstvo in ribištvo | 2,2 | 2,1 |
| Gozdarstvo | 1,0 | 0,8 |
| Vojno gospodarstvo | 0,1 | 0,1 |
| Gradbeništvo | 8,4 | 6,2 |
| Promet in zveze | 6,1 | 6,9 |
| Trgovina | 6,5 | 5,1 |
| Gostinstvo in turizem | 1,9 | 1,3 |
| Obrt in osebne storitve | 1,6 | 1,7 |
| Stanovanj.-komunal. dejav. | 1,1 | 3,0 |
| Finance idr. posl. stor. | 4,6 | 3,3 |
| Izobraževanje in kultura | 6,8 | 5,7 |
| Zdravstvo in soc. varstvo | 6,9 | 5,9 |
| Družb. organiz. in skup. | 9,0 | 10,2 |

SLIKA 4. Struktura števila delavcev po stopnji strokovne usposobljenosti 1983



visoka
višja
srednja
nižja
visokokvalificirani
kvalificirani
polkvalificirani
nekvalificirani
neznano

Razdelitev stanovanj delavcem po področjih dejavnosti kaže, da je bilo v obeh opazovanih letih skoraj polovico od vseh vseljenih stanovanj razdeljenih delavcem v industriji in rudarstvu, desetina pa v družbenopolitičnih organizacijah in skupnostih. Glede na število delavcev v organizacijah, ki so reševale stanovanjska vprašanja, se je vselilo v dodeljeno stanovanje relativno več delavcev predvsem v družbenopolitičnih organizacijah in skupnostih, pa tudi v prometu, stanovanjsko-komunalni dejavnosti ter na področju izobraževanja in kulture.

V 1983 je bila med vsemi vseljenimi stanovanji le 7,1% za delavce z visoko strokovno usposobljenostjo, v skupnem številu delavcev pa so bili udeleženi z 9,7%. Delavci s srednjo in nižjo strokovno usposobljenostjo ter kvalificirani delavci pa so bili udeleženci pri razdelitvi stanovanj z večjim deležem, kot je bil njihov delež v številu delavcev opazovanih organizacij.

Deleži vselitev visokokvalificiranih, kvalificiranih, polkvalificiranih in nekvalificiranih delavcev v skupnem številu vseljenih stanovanj so bili:

| | |
|------|-------|
| 1976 | 60,9% |
| 1978 | 54,1% |
| 1983 | 58,8% |

Od skupnega števila vseljenih stanovanj v 1983 je bilo zgrajenih iz sredstev družbene pomoči le 572 stanovanj (v 1978 2038 stanovanj); največ (26 %) jih je bilo namenjenih kvalificiranim delavcem, delavcem s srednjo strokovno usposobljenostjo in polkvalificiranim delavcem 20 % teh stanovanj.

Podatki kažejo, da so se VKV, KV, PKV in NKV delavci v letih 1978 in 1983 vselili v manjša stanovanja.

Pri reševanju stanovanjske problematike delavcev imajo pomembno vlogo posojila za graditev ali nakup oziroma dokončanje lastnega stanovanja. Prednost opazovanja je le število delavcev, ki so prejeli kredit oziroma so zanj zaprosili, ne pa višina teh kreditov.

V 1983 je bilo posojilo za stanovanje 29 800 oziroma 4,3% vseh delavcev v teh organizacijah

TABELA 16. Poprečna površina vseh vseljenih stanovanj glede na stopnjo strokovne usposobljenosti delavcev v SR Sloveniji, 1978 in 1983

| | Poprečna površina m ² | | | |
|----------------------------------|----------------------------------|------|---------------------------|------|
| | na go- spodinjstvo | | na člana gospodinjstva | |
| | 1978 | 1983 | 1978 | 1983 |
| SKUPAJ | 50,1 | 50,5 | 17,1 | 17,2 |
| Visoka strokovna usposobljenost | 62,0 | 56,8 | 21,6 | 20,6 |
| Višja strokovna usposobljenost | 54,7 | 56,3 | 19,8 | 19,6 |
| Srednja strokovna usposobljenost | 50,9 | 52,2 | 18,2 | 18,5 |
| Nižja strokovna usposobljenost | 48,3 | 51,3 | 17,2 | 17,8 |
| Visokokvalificirani delavec | 52,7 | 54,1 | 16,8 | 16,8 |
| Kvalificirani delavec | 49,3 | 50,2 | 16,0 | 16,6 |
| Polkvalificirani delavec | 44,8 | 46,0 | 14,9 | 15,4 |
| Nekvalificirani delavec | 43,3 | 44,3 | 14,8 | 15,3 |
| Neznano | 55,8 | 51,2 | 17,1 | 16,9 |

(1978 3,3%). V primerjavi z 1978 se je povečalo število delavcev, ki so dobili kredit za 8819 ali za 42%.

Skoraj tretjino teh so kvalificirani delavci, delavcev s srednjo strokovno usposobljenostjo je 22%.

Večji delež pri razdelitvi kreditov kot v skupnem številu so imeli leta 1983 le delavci s srednjo strokovno usposobljenostjo ter kvalificirani delavci.

V 1983 je več delavcev kot 1978 s pomočjo kreditov reševalo svoj stanovanjski problem. Ob koncu leta 1983 pa je ostalo v Sloveniji še 8167 delavcev, katerih prošnje za stanovanjsko posojilo niso bile rešene, kar je v primerjavi z 1978 3,4% več oziroma 1,2% vseh delavcev v opazovanih delovnih organizacijah.

1. POMEMBNEJŠI PODATKI O DEJAVNOSTI OZDOP V GRADBENIŠTVU, 1968-1983¹⁾

| Število organizacij | Poprečno število delavcev | Osnovna sredstva ²⁾ tekoče cene (tisoč din) | | Družbeni proizvod tekoče cene (tisoč din) | | Narodni dohodek tekoče cene (tisoč din) | | Indeks vrednosti gradbenih del | | |
|---------------------|---------------------------|--|-----------------------|---|-----------------------|---|-----------------------|-----------------------------------|---------|-------|
| | | skupaj gradbeništvo ³⁾ | gradnje ⁴⁾ | skupaj gradbeništvo ³⁾ | gradnje ⁴⁾ | skupaj gradbeništvo ³⁾ | gradnje ⁴⁾ | 1960 =100 | verižni | |
| | | | | | | | | | | |
| 1968 | 110 | 40265 | 793930 | 645111 | 1177409 | 856934 | 1119051 | 806939 | 409 | 115,6 |
| 1969 | 111 | 41806 | 857594 | 660792 | 1366550 | 980282 | 1292361 | 919279 | 469 | 114,8 |
| 1970 | 109 | 44110 | 987785 | 741784 | 1991891 | 1417979 | 1893899 | 1340864 | 632 | 134,6 |
| 1971 | 113 | 46595 | 1587276 | 1165424 | 2563168 | 1780489 | 2421592 | 1668226 | 804 | 127,3 |
| 1972 | 118 | 47420 | 1855973 | 1387961 | 3004177 | 2108077 | 2828029 | 1974353 | 979 | 121,7 |
| 1973 | 119 | 47604 | 2152604 | 1617800 | 3496300 | 2462400 | 3245300 | 2259500 | 1122 | 114,7 |
| 1974 | 135 | 50740 | 2633000 | 2037400 | 4791300 | 3527700 | 4470600 | 3264800 | 1670 | 148,8 |
| 1975 | 152 | 57288 | 4720300 | 3354000 | 7221800 | 5093600 | 6749100 | 4721900 | 2393 | 143,3 |
| 1976 | 352 | 70470 | 8168700 | 8168700 | 10069600 | 10069600 | 9295100 | | 2586 | 107,9 |
| 1977 | 348 | 74676 | 10400300 | 10400300 | 12253000 | 12253000 | 11399800 | 11399800 | 3069 | 118,7 |
| 1978 | 372 | 74799 | 13506576 | 13506576 | 16394300 | 16394300 | 15280600 | 15280600 | 3979 | 129,6 |
| 1979 | 384 | 76471 | 16329830 | 16329830 | 21149200 | 21149200 | 19678300 | 19678300 | 5590 | 140,5 |
| 1980 | 389 | 76251 | 20099393 | 20099393 | 23643900 | 23643900 | 21816700 | 21816700 | 7427 | 132,9 |
| 1981 | 388 | 73089 | 27210600 | 27210600 | 30162600 | 30162600 | 27858700 | 27858700 | 8710 | 117,3 |
| 1982 | 369 | 69936 | 36321900 | 36321900 | 33360800 | 33360800 | 30397800 | 30397800 | 9551 | 109,7 |
| 1983 | 354 | 67309 | 42401200 | 42401200 | 37875300 | 37875300 | 34123800 | 34123800 | 10286 | 107,7 |

1) Vir podatkov je kompleksno letno poročilo gospodarskih organizacij. Razen vrednosti gradbenih del, so prikazani po organizacijskem načelu. 2) Zajeta aktivna osnovna sredstva, skupaj z zemljišči, ki se uporabljajo za gospodarske namene in sredstva skupne porabe - nabavna vrednost. Vir: SDK. 3) Zajete gospodarske organizacije vseh strok dejavnosti gradbeništva. 4) Zajete gradnje gospodarskih organizacij, katerih osnovna dejavnost je gradbeništvo.

2. PODATKI MESEČNE RAZISKAVE GRADBENIŠTVU

2-1. Pomembnejši podatki mesečnega opazovanja dejavnosti ozdop v gradbeništvu, 1968-1983¹⁾

| Število organizacij | Vrednost opravljenih del v SR Sloveniji - tekoče cene (tisoč din) | | | | | | Poprečno število delavcev | Opravljenе efekt. ure delavcev tisoč ur | |
|---------------------|---|----------------|-------------------|---------------|---------------|----------------|---------------------------|---|-------|
| | skupaj | visoke gradnje | | nizke gradnje | hidro-gradnje | vzdrževanje 1) | | | |
| | | skupaj | stano- vanjske | | | | | | |
| 1968 | 87 | 1713592 | 751164 | 429007 | 211666 | 131940 | 189815 | 25863 | 50293 |
| 1969 | 84 | 2027210 | 940302 | 474247 | 221593 | 86058 | 305010 | 26622 | 52022 |
| 1970 | 81 | 2960030 | 1513030 | 638843 | 301829 | 125237 | 281091 | 27912 | 56694 |
| 1971 | 82 | 3678598 | 1820517 | 849185 | 499134 | 140210 | 369552 | 28551 | 54439 |
| 1972 | 83 | 4302529 | 1801315 | 1166634 | 751662 | 165769 | 417149 | 28482 | 52443 |
| 1973 | 81 | 5177496 | 2269534 | 1445336 | 756466 | 204969 | 501191 | 29543 | 54509 |
| 1974 | 80 | 8397052 | 3649954 | 2551715 | 1175417 | 313432 | 706534 | 31546 | 60018 |
| 1975 | 79 | 12649525 | 5706143 | 3605932 | 1724415 | 707832 | 905203 | 34933 | 65385 |
| 1976 | 79 | 13634134 | 5877456 | 4123047 | 1847501 | 835430 | 950700 | 34115 | 63361 |
| 1977 | 95 | 15974896 | 7214064 | 4345801 | 2398966 | 848526 | 1167539 | 34696 | 65662 |
| 1978 ²⁾ | 188 | 23848178 | 12219552 | 4512295 | 6124932 | 991399 | ... | 37777 | 69171 |
| 1979 | 190 | 34677259 | 23196939 | 5572885 | 10090546 | 1389774 | ... | 39791 | 73316 |
| 1980 | 190 | 41699559 | 28889186 | 8404812 | 11213244 | 1597129 | ... | 39013 | 70476 |
| 1981 | 190 | 51599784 | 37118377 | 10789770 | 12323964 | 2157443 | ... | 35040 | 63326 |
| 1982 | 190 | 50426543 | 36864086 | 11239692 | 11171411 | 2391046 | ... | 31389 | 55681 |
| 1983 | 190 | 58667773 | 40832205 | 10742966 | 15099149 | 2736419 | ... | 29857 | 53279 |

1) Od 1978 so vzdrževalna dela vključena pri objektih, na katerih so se ta dela opravljal.

2) Do 1977 so poročale DO, od 1978 pa poročajo tozdi istih delovnih organizacij.

2-1. Pomembnejši podatki mesečnega opazovanja dejavnosti ozdov v gradbeništvu, 1968-1983 (nadaljevanje)

| | Vrednost opravljenih del v SR Sloveniji - tekoče cene (tisoč din) | | | | | Vrednost opravljenih del izvajalcev SR Slovenije v SFRJ - tekoče cene (tisoč din) | | | | |
|------|---|---------------|---------------|-----------|---|---|-------------------------------|-----------------------------|-------------------------------|---|
| | po namenu graditve | | po vrstah del | | izvajalci iz drugih republik v SR Sloveniji | skupaj | gradbene delovne organizacije | sekcije za vzdrževanje prog | druge negradbene organizacije | izvajalci iz SR Slovenije v drugih republikah |
| | gospodarske | negospodarske | gradbena | obrtniška | | | | | | |
| 1968 | 1003788 | 709804 | 1205257 | 508335 | 25625 | 1856300 | 1715445 | 68762 | 72093 | 168333 |
| 1969 | 1247332 | 779878 | 1432079 | 595131 | 41608 | 2258338 | 2064163 | 81056 | 113119 | 272736 |
| 1970 | 1939434 | 1020596 | 2099538 | 860492 | 47870 | 3211175 | 2932874 | 95106 | 183195 | 299015 |
| 1971 | 2206481 | 1472117 | 2547923 | 1130675 | 101483 | 3861174 | 3518861 | 113793 | 228520 | 284059 |
| 1972 | 2461539 | 1840990 | 3050674 | 1251855 | 169558 | 4351573 | 3968431 | 134888 | 248254 | 218602 |
| 1973 | 2802412 | 2375084 | 3685963 | 1521533 | 85092 | 5235734 | 4747149 | 143235 | 345350 | 143330 |
| 1974 | 4576983 | 3820069 | 5789434 | 2607618 | 82835 | 8561472 | 7729226 | 266526 | 565720 | 247255 |
| 1975 | 7043479 | 5606046 | 8860533 | 3788992 | 460215 | 12568687 | 11522541 | 305594 | 740552 | 379377 |
| 1976 | 7511468 | 6122666 | 9530756 | 4103378 | 707523 | 13679129 | 12491844 | 364727 | 822558 | 752518 |
| 1977 | 8772956 ¹⁾ | 7201940 | 11198123 | 4776773 | 604898 | 16425703 | 15052294 | 260405 | 1113004 | 1055705 |
| 1978 | 23848178 ¹⁾ | ... | ... | ... | 330690 | 24825896 | 23561280 | 612860 | 651756 | 1308393 |
| 1979 | 34677259 ¹⁾ | ... | ... | ... | 397059 | 36660864 | 34496096 | 870540 | 1294228 | 2380664 |
| 1980 | 41699559 ¹⁾ | ... | ... | ... | 414549 | 44186501 | 41211470 | 1062461 | 1912570 | 2901491 |
| 1981 | 51599784 ¹⁾ | ... | ... | ... | 625249 | 55538245 | 51998535 | 1493682 | 2046028 | 4563710 |
| 1982 | 50426543 ¹⁾ | ... | ... | ... | 370491 | 57525383 | 53464833 | 1969630 | 2090920 | 7469331 |
| 1983 | 58667773 ¹⁾ | ... | ... | ... | 118760 | 66800971 | 61416340 | 2584806 | 2799825 | 8321958 |

1) Vrednost opravljenih del v SR Sloveniji skupaj.

2-2. Podatki mesečnega opazovanja dejavnosti ozdov v gradbeništvu (tekoče cene) 1983

| | Izvajalci SR Slovenije v SFRJ | | | | | Vsi izvajalci v SR Sloveniji | | | | | |
|------|---|-------------------------------|-------------------------------|-----------------------------|---------------------|---|-----------------|-----------------------|--------------|--------------------------------|--------------|
| | vrednost opravljenih del v združenem delu tisoč din | | | | | vrednost opravljenih del v združenem delu tisoč din | | delavci pri graditvah | | opravljene efekt. ure tisoč ur | |
| | skupaj | gradbene delovne organizacije | druge negradbene organizacije | sekcija za vzdrževanje prog | v drugih republikah | skupaj | druge republike | število | Ø 1982 = 100 | število | Ø 1982 = 100 |
| 1983 | 66800971 | 61416340 | 2799825 | 2584806 | 8321958 | 58667773 | 188760 | 29857 | 95,1 | 4440 | 95,7 |
| I | 2950620 | 2670398 | 117290 | 162932 | 424324 | 2531399 | 5103 | 29406 | 93,7 | 3427 | 73,9 |
| II | 3112250 | 2772946 | 150908 | 188396 | 488546 | 2638269 | 14565 | 28992 | 92,4 | 3599 | 77,6 |
| III | 5239639 | 4907314 | 221006 | 111319 | 811921 | 4438959 | 11241 | 29540 | 94,1 | 4648 | 100,2 |
| IV | 4792743 | 4390646 | 190334 | 211763 | 751398 | 4049866 | 8521 | 29238 | 93,2 | 4363 | 94,0 |
| V | 5457030 | 4999750 | 224337 | 232941 | 887813 | 4588617 | 19402 | 29333 | 93,5 | 4467 | 96,3 |
| VI | 7344322 | 6774168 | 338478 | 231676 | 974520 | 6390682 | 20880 | 29720 | 94,7 | 4904 | 105,7 |
| VII | 5733685 | 5262697 | 205109 | 265879 | 754600 | 4986616 | 7531 | 30101 | 95,9 | 4484 | 96,6 |
| VIII | 5427944 | 4991104 | 222251 | 214589 | 449908 | 4983657 | 5621 | 30249 | 96,4 | 5052 | 108,9 |
| IX | 7468402 | 6956008 | 301515 | 210879 | 839692 | 6652090 | 23380 | 31765 | 101,2 | 5158 | 111,2 |
| X | 6423074 | 5963378 | 242191 | 217505 | 727621 | 5710304 | 14851 | 30213 | 96,3 | 4827 | 104,0 |
| XI | 5698157 | 5263889 | 243665 | 190603 | 470798 | 5247274 | 19915 | 30116 | 96,0 | 4469 | 96,3 |
| XII | 7153107 | 6464042 | 342741 | 346324 | 740817 | 6450040 | 37750 | 29607 | 94,3 | 3881 | 83,7 |

2-3. Vrednost opravljenih del (tekoče cene) v SR Sloveniji po vrstah gradenj in četrletjih 1983 tisoč din

| | Skupaj | Visoke gradnje | | Nizke gradnje | Hidro-gradnje |
|--------|------------|----------------|--------------------|---------------|---------------|
| | | skupaj | od tega stanovanja | | |
| 1983 | 58 667 773 | 40 832 205 | 10 742 966 | 15 099 149 | 2 736 419 |
| I-III | 9 608 627 | 7 305 260 | 1 935 938 | 1 870 191 | 433 176 |
| IV-VI | 15 029 165 | 10 470 797 | 2 857 081 | 3 847 573 | 702 667 |
| VII-IX | 16 622 363 | 11 478 230 | 3 042 228 | 4 398 354 | 753 907 |
| X-XII | 17 407 618 | 11 577 918 | 2 907 719 | 4 983 031 | 846 669 |

2-4. Vrednost opravljenih del (tekoče cene) izvajalcev drugih SR v SR Sloveniji po vrstah gradenj in četrletjih 1983 tisoč din

| | Skupaj | Visoke gradnje | Nizke gradnje | Hidro-gradnje |
|--------|---------|----------------|---------------|---------------|
| 1983 | 188 760 | 90 556 | 93 500 | 4 704 |
| I-III | 30 909 | 23 405 | 7 504 | - |
| IV-VI | 48 803 | 12 850 | 23 121 | 4 704 |
| VII-IX | 36 532 | 32 544 | 16 820 | - |
| X-XII | 72 516 | 21 757 | 46 055 | - |

2-5. Vrednost opravljenih del (tekoče cene) izvajalcev SR Slovenije v SFRJ po vrstah del in četrletjih 1983 tisoč din

| | Skupaj | Visoke gradnje | | Nizke gradnje | Hidro-gradnje |
|--------|------------|----------------|--------------------|---------------|---------------|
| | | skupaj | od tega stanovanja | | |
| 1983 | 66 800 971 | 47 737 584 | 12 567 852 | 16 046 969 | 3 016 418 |
| I-III | 11 302 509 | 8 746 434 | 2 335 128 | 2 085 341 | 470 734 |
| IV-VI | 17 594 093 | 12 703 356 | 3 404 671 | 4 145 199 | 745 538 |
| VII-IX | 18 630 031 | 13 180 984 | 3 536 856 | 4 592 905 | 856 142 |
| X-XII | 19 274 338 | 13 106 810 | 3 291 197 | 5 223 524 | 944 004 |

2-6. Vrednost opravljenih del (tekoče cene) izvajalcev SR Slovenije v drugih republikah po vrstah del in četrletjih 1983 tisoč din

| | Skupaj | Visoke gradnje | | Nizke gradnje | Hidro-gradnje |
|--------|-----------|----------------|--------------------|---------------|---------------|
| | | skupaj | od tega stanovanja | | |
| 1983 | 8 321 958 | 6 995 935 | 1 824 886 | 1 041 320 | 284 703 |
| I-III | 1 724 791 | 1 464 579 | 399 190 | 222 654 | 37 553 |
| IV-VI | 2 613 731 | 2 245 409 | 547 590 | 320 747 | 47 575 |
| VII-IX | 2 044 200 | 1 735 298 | 494 628 | 211 371 | 97 531 |
| X-XII | 1 939 236 | 1 550 649 | 383 478 | 236 548 | 102 039 |

3. PODATKI LETNE RAZISKAVE GRADBENIŠTVA

3-1. Število zgradb in objektov ter vrednost opravljenih gradbenih del, 1968-1983

| Leto | Število zgradb in objektov | | | | Dokona- čana stano- vanja na 1000 prebi- valcev | Vrednost opravljenih gradbenih del - tekoče cene (tisoč din) | | | |
|------|----------------------------|-------------|--|---|--|---|-------------|--|--|
| | skupaj | novogradnje | adaptacije, rekon- strukcije, velika popravlila 1) | redno vzdrže- vanje objek- tov 1) | | skupaj | novogradnje | adaptacije, rekon- strukcije, velika popravlila 1) | redno vzdrže- vanje objektov 1) |
| 1968 | 38457 | 23719 | 4368 | 10370 | 5,5 | 2941265 | 2071412 | 486191 | 383662 |
| 1969 | 36924 | 24296 | 4803 | 7825 | 5,3 | 3375686 | 2439752 | 569211 | 366723 |
| 1970 | 36366 | 26485 | 4039 | 5842 | 5,4 | 4544030 | 3536835 | 676838 | 330357 |
| 1971 | 37151 | 28311 | 3962 | 4878 | 5,9 | 5785097 | 4512149 | 842545 | 430403 |
| 1972 | 43026 | 30236 | 5033 | 7757 | 5,8 | 7041802 | 5342852 | 1029801 | 669149 |
| 1973 | 42048 | 31663 | 4324 | 6061 | 5,9 | 8072248 | 6241307 | 1132865 | 698076 |
| 1974 | 43246 | 34864 | 3641 | 4741 | 7,7 | 12013918 | 9254293 | 1643864 | 1115761 |
| 1975 | 42800 | 34260 | 4677 | 3863 | 8,8 | 17217906 | 13380190 | 2255422 | 1582294 |
| 1976 | 43942 | 34678 | 5089 | 4175 | 7,9 | 18593633 | 14186804 | 2477439 | 1929370 |
| 1977 | 43085 | 35398 | 3386 | 4301 | 8,2 | 22079663 | 17090522 | 3004019 | 1985122 |
| 1978 | 46663 | 37008 | 4785 | 4870 | 7,5 | 28626550 | 21524957 | 3989615 | 3111978 |
| 1979 | 48192 | 38564 | 4775 | 4853 | 7,3 | 40215828 | 30609450 | 5690775 | 3915603 |
| 1980 | 49486 | 40310 | 3991 | 5185 | 7,2 | 53429948 | 45019754 | 5272125 | 3138069 |
| 1981 | 47752 | 40653 | 3085 | 4014 | 7,6 | 62663056 | 49674555 | 8572529 | 4415972 |
| 1982 | 48586 | 40005 | 3248 | 5333 | 6,9 | 68717126 | 52796770 | 9925271 | 5995085 |
| 1983 | 447905 | 40822 | 3637 | 3446 | 6,4 | 74003761 | 55733681 | 10997786 | 7272294 |

1) Adaptacije, rekonstrukcije, velika popravila, redno vzdrževanje objektov so samo v družbeni lastnini.

3-2. Vrednost opravljenih del (tekoče cene) po vrstah gradbenih objektov, 1968-1983

tisoč din

| Leto | Objekti hidrogradenj | Prometni objekti | Objekti elektroenergetskih prenosov: TT zvez in VS naprav | Naftovodi, plinovodi, žičnice in drugi transportni objekti | Geološko-razisko- valna in rudarska dela | Industrijske zgradbe in objekti | Kmetijske in gozdarske zgradbe in objekti | Druge gospodarske zgradbe in objekti | Stanovanjske zgradbe | Druge zgradbe in objekti ne- gospodarskega značaja | Vzdrževanje in drugi gradbeni objekti |
|------|-------------------------|---------------------|--|---|--|---------------------------------------|--|---|-------------------------|---|--|
| 1968 | 168625 | 316603 | 86317 | 20320 | 11796 | 314072 | 16518 | 354829 | 1089490 | 179033 | 383662 |
| 1969 | 143368 | 337714 | 106930 | 29806 | 22057 | 498416 | 17413 | 390830 | 1251668 | 210761 | 366723 |
| 1970 | 209283 | 521282 | 84209 | 3185 | 9173 | 840246 | 22356 | 617805 | 1575655 | 330479 | 330357 |
| 1971 | 203916 | 652615 | 94619 | 12481 | 11537 | 869628 | 33864 | 728449 | 2139154 | 608431 | 430403 |
| 1972 | 240725 | 790349 | 100212 | 19962 | 53567 | 863646 | 48629 | 712144 | 2618351 | 745068 | 669149 |
| 1973 | 373813 | 912755 | 182105 | 29557 | 4144 | 1026077 | 70935 | 763462 | 3050988 | 960336 | 698076 |
| 1974 | 417513 | 1321674 | 246772 | 51564 | 20767 | 1769288 | 109674 | 1082206 | 4520786 | 1357914 | 1115761 |
| 1975 | 849596 | 1822174 | 371114 | 17727 | 17787 | 2469326 | 103100 | 1554652 | 6205406 | 2013480 | 1582294 |
| 1976 | 1069384 | 1802343 | 477768 | 115416 | 67355 | 2800942 | 140484 | 1557026 | 6583633 | 2049912 | 1929370 |
| 1977 | 1182447 | 2825112 | 254238 | 235976 | 46119 | 3034224 | 245989 | 1759128 | 7730325 | 2782788 | 1985122 |
| 1978 | 1306475 | 3776180 | 572519 | 327057 | 48212 | 4022851 | 293079 | 2859668 | 8195769 | 4112762 | 3111978 |
| 1979 | 1784603 | 7350497 | 742316 | 434781 | 34146 | 5478746 | 373032 | 3802983 | 10440555 | 5858606 | 3915603 |
| 1980 | 2840854 | 6306056 | 1032832 | 283600 | 5563736 | 6126857 | 323677 | 5216259 | 14067076 | 6220722 | 4448500 |
| 1981 | 3352923 | 7609754 | 1286047 | 259721 | 365099 | 7899098 | 683306 | 5444409 | 20423729 | 7889535 | 5870625 |
| 1982 | 3907235 | 5665069 | 4434100 | 347511 | 519311 | 8211630 | 901151 | 5857433 | 21884343 | 7250226 | 7906154 |
| 1983 | 4359285 | 6854404 | 1270503 | 388727 | 522132 | 10120269 | 1560133 | 4928093 | 24761407 | 7180761 | 9432104 |

3-3. STEVILO OBJEKTOV, GRADBENA VELIKOST IN VREDNOST OPRAVLJENIH DEL V DRUŽENI LASTNINI (TEKOČE CENE) 1983

| | STEVILO OBJEKTOV | | | GRADBENA VELIKOST | | | VREDNOST OPRAVLJENIH DEL 1983 | | VREDNOST DOKONČANIH OBJEKTOV |
|--|------------------|------------|--------------|-------------------|---------------|---------------|-------------------------------|-----------------------------|------------------------------|
| | SKUPAJ | DOKONČANIH | NEDOKONČANIH | MERSKA ENOTA | DOKONČANIH | NEDOKONČANIH | SKUPAJ | LOBRNIST. IN INS. ITAL. DEL | TISOČ DIN |
| | | | | | | | | | |
| S K U P A J | 10428 | 8801 | 1681 | - | - | - | 57170705 | 12773884 | 52589617 |
| OBJEKTI HIDROGRADENJ | 535 | 416 | 119 | - | - | - | 4359285 | 281242 | 3090748 |
| PREGRAJE IN NASIPI | 47 | 37 | 10 | - | - | - | 615114 | 20167 | 331757 |
| PRI HIDROEL. IZ BETONA IN ARMIR. BETONA | 3 | - | 3 | M3 | - | - | 122325 | 351873 | 15507 |
| DRUGE PREGRAJE IN NASIPI | 23 | 18 | 5 | M3 | 259174 | 396761 | 180890 | 2717 | 243244 |
| REKONSTRUKCIJA PREGRAJ IN NASIPOV | 8 | 7 | 1 | TISOČ DIN | 43733 | 39000 | 48630 | - | 43733 |
| VELIKA POPRAVILA PREGRAJ IN NASIPOV | 13 | 12 | 1 | TISOČ DIN | 44760 | 7987 | 33721 | 1943 | 44780 |
| KANALI | 10 | 8 | 2 | - | - | - | 35529 | 50 | 81200 |
| KANALI ZA DOVOD IN ODVOD VODE | 1 | 1 | - | M3 | 30 95 | - | 595 | - | 595 |
| PRI HIDROTEHNIČNIH MELIORACIJAH | 3 | 1 | 2 | M3 | 1564 56866 | 5978 50626 | 31088 | - | 75971 |
| DRUGI KANALI | 1 | 1 | - | M3 | 394 1185 | - | 279 | - | 1017 |
| REKONSTRUKCIJE IN ADAPTACIJE KANALOV | 5 | 5 | - | TISOČ DIN | 3617 | - | 3567 | 50 | 3617 |
| BAZENI | 8 | 5 | 3 | - | - | - | 33870 | 2251 | 27568 |
| BAZENI V INDUSTRIJI | 1 | - | 1 | M2 M3 | - - | 339 830 | 1083 | - | - |
| SPORTNI BAZENI IN BAZENI ZA KOPANJE | 1 | 1 | - | M2 M3 | 1060 2490 | - | 9945 | 2160 | 9945 |
| DRUGI BAZENI | 4 | 3 | 1 | M2 M3 | 258 1218 | 216 648 | 5719 | 91 | 4183 |
| REKONSTRUKCIJE IN ADAPTACIJE BAZENOV | 1 | - | 1 | TISOČ DIN | - | 6000 | 3683 | - | - |
| VELIKA POPRAVILA BAZENOV | 1 | 1 | - | TISOČ DIN | 13440 | - | 13440 | - | 13440 |
| PREDORI IN GEVODI | 3 | 2 | 1 | - | - | - | 38786 | - | 10545 |
| REKONSTRUKCIJE IN ADAPTACIJE | 1 | 1 | - | TISOČ DIN | 2332 | - | 2332 | - | 2332 |
| VELIKA POPRAVILA | 2 | 1 | 1 | TISOČ DIN | 8213 | 30000 | 36454 | - | 8213 |
| ZAVAROVANJE OBAL | 94 | 83 | 11 | - | - | - | 408073 | - | 424017 |
| Z NAMETOM KAMENJA IN KAMNITIM TLAKOM | 22 | 22 | - | M3 | 6820 21529 | - | 140108 | - | 185933 |
| Z ZIDOM | 20 | 18 | 2 | M3 | 2954 6987 | 155 255 | 98058 | - | 113038 |
| ZAVAROVANJE IN UREJANJE OBAL ZA NABREZJA IN SPREHAJALIŠČA | 5 | 2 | 3 | M | 2556 | 8500 | 53356 | - | 18301 |
| DRUGA ZAVAROVANJA OBAL | 3 | 3 | - | M | 1077 | - | 19229 | - | 25030 |
| REKONSTRUKCIJE PRI ZAVAROVANJU OBAL | 24 | 22 | 2 | TISOČ DIN | 44433 | 16193 | 50487 | - | 44433 |
| VELIKA POPRAVILA PRI ZAVAROVANJU OBAL | 20 | 16 | 4 | TISOČ DIN | 37282 | 12980 | 46835 | - | 37282 |
| ZUNANJI VODOVODI | 130 | 93 | 37 | - | - | - | 1247261 | 179956 | 858894 |
| VODOVODNO DOVODNO IN RAZDELILNO OMREŽJE PRI JAVNI VODOVODIH | - | - | - | M | 183074 | 104217 | 873846 | 102513 | 531611 |
| VODOVODNO DOVODNO IN RAZDELILNO OMREŽJE PRI DRUGIH VODOVODIH | - | - | - | M | 20103 | 6028 | 47183 | 19855 | 55043 |
| VODOVODI REZERVOARJI | 28 | 18 | 10 | M3 | 5565 | 3750 | 86478 | 11023 | 94690 |
| OBJEKTI ZA ČISTENJE VODE | 4 | 2 | 2 | M3 | 1535 | 1400 | 47567 | 10503 | 25452 |
| OBJ. ZA ZAJETJE-KAPTAZO PRI IZVIRU | 3 | 3 | - | M3 | 34 | - | 1578 | 236 | 1578 |
| OBJ. ZA ZAJETJE-KAPTAZO TALNE VODE | 2 | 1 | 1 | M | 8750 | 400 | 7422 | - | 8750 |

1) Ipoštevani objekti, pridobljeni z novo gradnjo in povečavo.

3-3. ŠTEVILO OBJEKTUV, GRADBENA VELIKOST IN VREDNOST UPRAVLJENIH DEL V DRUŽBENI LASTNINI (TEKUČE GENE) 1983
(nadaljevanje)

| | ŠTEVILO OBJEKTUV | | | GRADBENA VELIKOST | | | VREDNOST UPRAVLJENIH DEL 1983 | VREDNOST DOKONČANIH OBJEKTUV | |
|--|------------------|------------|--------------|-------------------|-------------------|------------------|-------------------------------|------------------------------|-----------|
| | SKUPAJ | DOKONČANIH | NEODKONČANIH | MERSKA ENOTA | DOKONČANIH | NEODKONČANIH | SKUPAJ | DOKONČANIH | |
| | | | | | | | | | TISOC DIN |
| DRUGI OBJEKTI ZUNANJEGA VODOVODA | 26 | 19 | 7 | TISOC DIN | 47932 | 32719 | 74964 | 4599 | 47932 |
| REKONSTRUKCIJE IN ADAPTACIJE | 50 | 36 | 14 | TISOC DIN | 70645 | 42430 | 84273 | 26950 | 70645 |
| VELIKA POPRAVILA ZUNANJIH VODOVODOV | 17 | 14 | 3 | TISOC DIN | 23193 | 2216 | 23970 | 4277 | 23193 |
| ZUNANJA KANALIZACIJA | 66 | 47 | 19 | - | - | - | 1044150 | 22867 | 615945 |
| KANALI IN ZBIRALNIKI-KOLEKTORJI | - | - | - | M | 36800 | 18946 | 673075 | 912 | 388529 |
| DRUGI KANALI IN ZBIRALNIKI | - | - | - | M | 3556 | 10242 | 89448 | 12310 | 13956 |
| OBJEKTI ZA ČIŠČENJE ODPADIH VODA IZ JAVNIH KANALOV | 10 | 8 | 2 | TISOC DIN | 35764 | 2500 | 37110 | 6989 | 35764 |
| OBJEKTI ZA ČIŠČENJE IN ZBIRANJE ODPADNIH VODA IZ DRUGIH KANALOV | 6 | 2 | 4 | TISOC DIN | 13195 | 64639 | 27162 | 1613 | 13195 |
| DRUGI OBJEKTI JAVNE KANALIZACIJE | 24 | 19 | 5 | TISOC DIN | 101065 | 85168 | 136831 | 645 | 101065 |
| REKONSTRUKCIJE IN ADAPTACIJE | 15 | 9 | 6 | TISOC DIN | 33751 | 14053 | 36521 | 82 | 33751 |
| VELIKA POPRAVILA ZUNANJE KANALIZ. | 11 | 9 | 2 | TISOC DIN | 29685 | 14831 | 44003 | 316 | 29685 |
| DRUGI OBJEKTI HIDROGRADENJ | 177 | 141 | 36 | - | - | - | 936482 | 55951 | 740822 |
| DELA V AKUMULACIJSKEM PROSTORU | 3 | 2 | 1 | TISOC DIN | 38268 | 185000 | 93918 | 55650 | 38268 |
| UREDITEV ZEMLJIŠČ ZA MELIORACIJE | 42 | 27 | 15 | HA | 5549 | 2362 | 413759 | - | 294093 |
| REGULACIJSKA DELA PRI VODNIH TOKIH | 42 | 28 | 14 | M | 39173 | 23619 | 266053 | 1 | 210317 |
| ČRPALNE POSTAJE | 4 | 2 | 2 | TISOC DIN | 4511 | 19257 | 12240 | - | 4511 |
| DRUGI NEOMENJENI OBJEKTI HIDROGRADNJE | 35 | 35 | - | TISOC DIN | 72005 | - | 44556 | - | 72005 |
| REKONSTRUKCIJE IN ADAPTACIJE | 1 | 1 | - | TISOC DIN | 254 | - | 254 | - | 254 |
| VELIKA POPRAVILA | 50 | 46 | 4 | TISOC DIN | 121374 | 11120 | 105702 | 300 | 121374 |
| PROMETNI OBJEKTI | 1446 | 1217 | 229 | - | - | - | 6854404 | 78228 | 4956492 |
| ZELEZNIŠKE PROGE | 85 | 77 | 8 | - | - | - | 922676 | - | 1023682 |
| SPODNJI USTROJ ZELEZ. ENOTIRNIH PROG ZA JAVNI PROMET ZA TIR ŠIRINE 1435 MM | 1 | 1 | - | M TRASE | 240 | - | 2610 | - | 2610 |
| INDUSTRIJSKE PROGE | 5 | 3 | 2 | M TRASE M TIRA | 820 1029 | 2210 2736 | 33452 | - | 9275 |
| VELIKA POPRAVILA | 79 | 73 | 6 | TISOC DIN | 1011797 | 134192 | 886614 | - | 1011797 |
| ZELEZ.MOSTOVI, NADVOZI, PODVOZI, VIADUKTI | 11 | 9 | 2 | - | - | - | 53658 | 5780 | 52523 |
| REKONSTRUKCIJE IN ADAPTACIJE | 2 | 2 | - | TISOC DIN | 33620 | - | 22118 | 1640 | 33620 |
| VELIKA POPRAVILA | 9 | 7 | 2 | TISOC DIN | 18903 | 19206 | 31540 | 4140 | 18903 |
| CESTE | 892 | 743 | 149 | - | - | - | 3548878 | 12757 | 2379727 |
| AVTOCESTE | 8 | - | 8 | M M2 | - - | 30889 720074 | 2356702 | - | - |
| MAGISTRALNE CESTE | 2 | 1 | 1 | M M2 | 1176 9410 | 5100 40400 | 18339 | - | 49050 |
| REGIONALNE CESTE | 5 | 3 | 2 | M M2 | 5035 35245 | 5980 44744 | 64688 | - | 27375 |
| LOKALNE CESTE | 39 | 24 | 15 | M M2 | 14580 74238 | 18670 95329 | 113211 | 1642 | 186142 |
| GOZONE IN DRUGE CESTE | 261 | 203 | 58 | M M2 | 360973 1328315 | 151603 597180 | 617086 | 8204 | 576163 |
| REKONSTR. IN MODERNIZACIJE AVTOCEST | 4 | 4 | - | M M2 | 4521 46628 | - - | 27847 | - | 85871 |
| REKONSTRUKCIJE IN MODERNIZACIJE MAGISTRALNIH IN REGIONALNIH CEST | 14 | 12 | 2 | M M2 | 23446 112728 | 7795 48042 | 27968 | 633 | 131822 |
| REKONSTRUKCIJE IN MODERNIZACIJE LOKALNIH IN DRUGIH CEST | 120 | 106 | 14 | M M2 | 165052 523220 | 26263 120171 | 290325 | - | 315831 |

3-3. ŠTEVILO OBJEKTOV, GRADBENA VELIKOST IN VREDNOST OPRAVLJENIH DEL V DRUŽBENI LASTNINI (TEKOČE CENE) 1983

(nadaljevanje)

| | ŠTEVILO OBJEKTOV | | | GRADBENA VELIKOST | | | VREDNOST OPRAVLJENIH DEL 1983 | VREDNOST DOKONČANIH OBJEKTOV | |
|---|------------------|------------|--------------|-------------------|----------------|---------------|-------------------------------|------------------------------|----------------|
| | SKU-PAJ | DOKONČANIH | NEDOKONČANIH | MERSKA ENOTA | DOKONČANIH | NEDOKONČANIH | SKUPAJ | DOKONČANIH | |
| | | | | | | | | | OBRTNIŠKIH DEL |
| VELIKA POPRAVILA CEST | 439 | 390 | 49 | TISOČ DIN | 1007473 | 236689 | 1032712 | 2278 | 1007473 |
| CESTNI MOSTOVI, NADVOZI, PODVOZI, VIADUKTI | 83 | 61 | 22 | - | - | - | 961450 | 10381 | 332033 |
| JEKLENI CESTNI MOSTOVI, NADVOZI IN PODVOZI | 2 | 2 | - | M M2 | 28 106 | - | 675 | - | 1775 |
| MASIVNI CESTNI MOSTOVI, NADVOZI IN PODVOZI | 22 | 11 | 11 | M M2 | 310 2270 | 2640 39084 | 595439 | 6512 | 76007 |
| LESENI CESTNI MOSTOVI | 2 | 2 | - | M | 215 | - | 2275 | - | 2275 |
| DRUGI MOSTOVI, NADVOZI, PODVOZI, VIADUK. | 8 | 6 | 2 | M | 396 | 47 | 165492 | 1545 | 161752 |
| REKONSTRUKCIJE IN ADAPTACIJE | 25 | 20 | 5 | TISOČ DIN | 39398 | 217535 | 140343 | 1726 | 39398 |
| VELIKA POPRAVILA | 24 | 20 | 4 | TISOČ DIN | 50826 | 8020 | 57226 | 598 | 50826 |
| ULICE IN TRGI | 156 | 132 | 24 | - | - | - | 420660 | 5149 | 489342 |
| ULICE S CESTIŠČEM IN PLOČNIKOM IZ ASFALTA | 11 | 8 | 3 | M M2 | 6160 50689 | 1550 11880 | 39300 | 1912 | 93081 |
| TRGI S CESTIŠČEM IN PLOČNIKOM IZ ASFALTA, CEMENT-BETONA ALI KUK | 3 | 2 | 1 | M M2 | 590 4596 | 430 1560 | 14664 | 2840 | 6072 |
| DRUGE ULICE IN TRGI | 12 | 8 | 4 | M M2 | 3628 20377 | 6144 22536 | 30699 | 397 | 34494 |
| REKONSTRUKCIJE IN MODERNIZACIJE | 46 | 36 | 10 | M M2 | 17785 53171 | 3683 18769 | 80802 | - | 100773 |
| VELIKA POPRAVILA | 84 | 78 | 6 | TISOČ DIN | 254922 | 11940 | 255195 | - | 254922 |
| PREDORI IN GALERIJE | 6 | 4 | 2 | - | - | - | 112673 | 1651 | 7737 |
| ZA CESTE | 2 | - | 2 | M M2 | - | 1265 52023 | 104936 | 1481 | - |
| VELIKA POPRAVILA PREDOROV IN GALERIJ | 4 | 4 | - | TISOČ DIN | 7737 | - | 7737 | 170 | 7737 |
| OPERATIVNE OBALE | 6 | 4 | 2 | - | - | - | 303546 | 8893 | 22903 |
| MASIVNE OPERATIVNE OBALE | 1 | - | 1 | M M2 | - | 450 6000 | 261137 | 7919 | - |
| POHOLI | 1 | 1 | - | M | 50 | - | 16500 | - | 16500 |
| DRUGE OPERATIVNE OBALE | 2 | 1 | 1 | TISOČ DIN | 1847 | 1082 | 1353 | - | 1847 |
| REKONSTRUKCIJE IN ADAPTACIJE | 1 | 1 | - | TISOČ DIN | 974 | - | 974 | 974 | 974 |
| VELIKA POPRAVILA OPERATIVNIH OBAL | 1 | 1 | - | TISOČ DIN | 3582 | - | 3582 | - | 3582 |
| DRUGI PROMETNI OBJEKTI | 206 | 186 | 20 | - | - | - | 530863 | 33617 | 648545 |
| OBJEKTI PRI CESTAH | 22 | 19 | 3 | TISOČ DIN | 359686 | 42751 | 192992 | - | 359686 |
| OBJEKTI PRI ŽELEZNIŠKIH PROGAH | 2 | 2 | - | TISOČ DIN | 4069 | - | 1152 | 200 | 4069 |
| PROSTOR ZA PARKIRANJE MOTORNIH VOZIL | 19 | 13 | 6 | M2 | 38422 | 21612 | 58289 | 7502 | 37564 |
| DRUGI NEDOMENJENI PROMETNI OBJEKTI | 18 | 16 | 2 | M | 6905 | 1042 | 26062 | - | 22249 |
| REKONSTRUKCIJE IN ADAPTACIJE | 65 | 62 | 3 | TISOČ DIN | 116759 | 2298 | 118367 | - | 116759 |
| VELIKA POPRAVILA | 80 | 74 | 6 | TISOČ DIN | 108218 | 48156 | 134001 | 25915 | 108218 |
| GRADNENI OBJEKTI ZA ELEKTROENERGETSKE PRENOSE, TELEGRAFSKE, TELEFONSKE ZVEZE IN ZA VARNOSTNE SIGNALNE NAPRAVE | 916 | 723 | 193 | - | - | - | 1270503 | 73765 | 996865 |
| ELEKTROENERGETSKI VODI IN OMREZJE | 454 | 382 | 72 | - | - | - | 373358 | 8297 | 335265 |
| DALJNOVODI Z NAP. 110, 220, 300 KV | 3 | 1 | 2 | M TRASE M VODA | 346 1038 | 6063 36378 | 17867 | - | 330 |
| DALJNOVODI Z NAPETOSTJO 35 KV | 13 | 11 | 2 | M TRASE M VODA | 10778 10778 | 6699 16097 | 14492 | - | 9575 |
| TROLEJBUŠNO IN TRAMVAJSKO OMREZJE | 24 | 24 | - | M TRASE M VODA | 23038 25940 | - | 24905 | 1630 | 25625 |

3-3. STEVILO OBJEKTOV, GRADBENA VELIKOST IN VREDNOST OPRAVLJENIH DEL V DRUŽBENI LASTNINI (TEKOČE CENE) 1983
(nadaljevanje)

| | STEVILO OBJEKTOV | | | GRADBENA VELIKOST | | | VREDNOST OPRAVLJENIH DEL 1983 | VREDNOST | VREDNOST IDOKONČANIH OBJEKTOV |
|--|------------------|------------|------------|----------------------|------------------|-----------------|-------------------------------|--|-------------------------------------|
| | SKUPAJ | DOKONČANIH | NEKONČANIH | MERSKA ENOTA | DOKONČANIH | NEKONČANIH | SKUPAJ | I OBRTNICE IN INS ITAL. DEL | |
| | | | | | | | | | |
| KABELSKI VODI NAD 35 KV | 17 | 16 | 1 | M TRASE M VODA | 8755 11220 | 330 1400 | 8790 | - | 8596 |
| ZRAČNI IN KABLOVSKI VODI JAKEGA TOKA | 108 | 95 | 13 | M TRASE M VODA | 59420 99221 | 15628 41130 | 82036 | - | 76569 |
| ZRAČNO IN KABLOVSKO OHRZEJE NIZKE NAPETOSTI Z ULIČNO RAZSVETLJAVO | 27 | 19 | 8 | M TRASE M VODA | 15937 24529 | 10060 33930 | 19514 | 166 | 14601 |
| REKONSTRUKCIJE IN ADAPTACIJE | 247 | 208 | 39 | TISOČ DIN | 197989 | 29472 | 189982 | 6501 | 197989 |
| VELIKA POPRAVILA | 15 | 8 | 7 | TISOČ DIN | 1980 | 16633 | 15772 | - | 1980 |
| TT LINIJE, KABLI, KABLOVSKO KANALIZACIJE, VS LINIJE IN VS KANALIZACIJE | 246 | 157 | 89 | - | - | - | 544740 | 965 | 345867 |
| ZRAČNE TT LINIJE | 23 | 10 | 5 | M LINIJE M VODA | 68647 90498 | 15798 18972 | 21739 | - | 14804 |
| TT KABLI | 65 | 39 | 26 | M KABLOV M PAROV | 72998 1636079 | 61163 361740 | 117505 | - | 74128 |
| TT KABLOVSKO KANALIZACIJE | 9 | 5 | 4 | M LINIJE M LUKENJ | 3717 29968 | 1939 8274 | 26890 | - | 19536 |
| VS ZRAČNE LINIJE IN ŽIČNI VODI | 3 | 3 | - | M LINIJE M VODA | 24276 24276 | - | 4542 | - | 9339 |
| REKONSTRUKCIJE | 129 | 84 | 45 | TISOČ DIN | 208179 | 394584 | 337872 | 965 | 208179 |
| VELIKA POPRAVILA | 17 | 8 | 9 | TISOČ DIN | 19881 | 38099 | 36192 | - | 19881 |
| TRANSFORMATORSKE POSTAJE | 193 | 164 | 29 | - | - | - | 247480 | 43863 | 199301 |
| ODPRTE TRANSFORMATORSKE POSTAJE | 12 | 8 | 4 | M2 | 296 | 3948 | 18386 | 6586 | 15747 |
| KOMBINIRANE TRANSFORMATORSKE POSTAJE | 4 | 1 | 3 | M2 M3 | 1696 5088 | 877 7042 | 58513 | 6501 | 36562 |
| ZAPRTE TRANSFORMATORSKE POSTAJE | 38 | 26 | 12 | M2 M3 | 895 4957 | 3721 19248 | 87290 | 21196 | 63117 |
| TRANSFORMATORSKE POSTAJE NA STEBRH | 106 | 104 | 2 | TISOČ DIN | 44461 | 120 | 43211 | 180 | 44461 |
| REKONSTRUKCIJE IN ADAPTACIJE | 26 | 19 | 7 | TISOČ DIN | 32317 | 13854 | 31675 | 5551 | 32317 |
| VELIKA POPRAVILA | 7 | 6 | 1 | TISOČ DIN | 7097 | 4608 | 8405 | 3849 | 7097 |
| DRUGI OBJ. ELEKTROENERG. PRENOSOV IN ZVEZ | 23 | 20 | 3 | - | - | - | 104925 | 20640 | 116432 |
| ANTENSKI STEBRI | 3 | 3 | - | M | 217 | - | 39556 | 10318 | 61810 |
| DRUGI OBJEKTI | 3 | 2 | 1 | TISOČ DIN | 15362 | 29851 | 27377 | 4173 | 15362 |
| REKONSTRUKCIJE IN ADAPTACIJE | 9 | 7 | 2 | TISOČ DIN | 12177 | 3000 | 12914 | 5176 | 12177 |
| VELIKA POPRAVILA | 8 | 8 | - | TISOČ DIN | 27083 | - | 25078 | 973 | 27083 |
| NAFTOVODI, PLINOVODI, PAROVODI, CEVOVODI, ŽIČNICE IN DRUGI NEODHJENI TRANSP. OBJ. | 100 | 75 | 25 | - | - | - | 388727 | 76311 | 302580 |
| NAFTOVODI, PLINOVODI, PAROVODI, CEVOVODI | 90 | 68 | 22 | - | - | - | 361982 | 74955 | 265049 |
| PLINOVODI | 27 | 22 | 5 | M | 10103 | 12246 | 57473 | - | 36843 |
| PAROVODI IN TOPLOVODI | 47 | 37 | 10 | M | 15415 | 3455 | 215164 | 32424 | 174804 |
| DRUGI CEVOVODI ZA TRANSPORT | 1 | - | 1 | M | - | 4900 | 5491 | - | - |
| REKONSTRUKCIJE IN ADAPTACIJE | 13 | 8 | 5 | TISOČ DIN | 54044 | 67906 | 82527 | 42390 | 54044 |
| VELIKA POPRAVILA | 2 | 1 | 1 | TISOČ DIN | 158 | 1545 | 1327 | 141 | 158 |
| ŽIČNICE | 6 | 5 | 1 | - | - | - | 16630 | 620 | 25944 |
| VLEČNICE | 2 | 2 | - | M ST. MEST | 2900 70 | - | 3964 | 620 | 14342 |
| REKONSTRUKCIJE IN ADAPTACIJE | 2 | 1 | 1 | TISOČ DIN | 7176 | 9000 | 8240 | - | 7176 |
| VELIKA POPRAVILA | 2 | 2 | - | TISOČ DIN | 4426 | - | 4426 | - | 4426 |
| DRUGI TRANSPORTNI OBJEKTI | 4 | 2 | 2 | - | - | - | 10115 | 736 | 10787 |
| DRUGI TRANSPORTNI OBJEKTI | 2 | 1 | 1 | TISOČ DIN | 4502 | 6029 | 5719 | - | 4502 |

3-3. ŠTEVILO OBJEKTOV, GRADBENA VELIKOST IN VREDNOST OPRAVLJENIH DEL V DRUŽINI LASTNINI (TEKUČE CENE) 1983
(nadaljevanje)

| | ŠTEVILO OBJEKTOV | | | GRADBENA VELIKOST | | | VREDNOST OPRAVLJENIH DEL 1983 | VREDNOST DOKONČANIH OBJEKTOV | |
|--|------------------|------------|--------------|-------------------|------------------|------------------|-------------------------------|------------------------------|---------|
| | SKUPAJ | DOKONČANIH | NEDOKONČANIH | MERSKA ENOTA | DOKONČANIH | NEDOKONČANIH | SKUPAJ IZ OBR. IN INS. DEL | TISOC DIN | |
| | | | | | | | | | |
| REKONSTRUKCIJE IN ADAPTACIJE | 1 | 1 | - | TISOC DIN | 6285 | - | 2453 | 736 | 6285 |
| VELIKA POPRAVILA | 1 | - | 1 | TISOC DIN | - | 1943 | 1943 | - | - |
| GEOLOŠKO-RAZISKOVALNA IN RUDARSKA DELA | 42 | 19 | 23 | - | - | - | 522132 | 2240 | 543637 |
| RAZISKOVALNA VRTANJA | 7 | 5 | 2 | - | - | - | 89368 | - | 90683 |
| RAZISKOVALNE VRTINE ZA VODO | 1 | 1 | - | M ST.VRTIN | 80 30 | - | 7000 | - | 7000 |
| RAZISKOVALNI HODNIKI, PODKOPI, NADKOPI IN JASKI | 6 | 4 | 2 | M M3 | 791 5677 | 250 1750 | 82368 | - | 83683 |
| EKSPLOATACIJSKI JASKI IN EKSPLOATACIJSKI HODNIKI, PODKOPI IN NADKOPI | 34 | 13 | 21 | - | - | - | 425300 | 100 | 445490 |
| EKSPLOATACIJSKI JASKI | 4 | 1 | 3 | M M3 | 28 420 | 394 3926 | 135504 | - | 166678 |
| EKSPLOATACIJSKI HODNIKI | 4 | 3 | 1 | M M3 | 879 6153 | 71 497 | 64474 | - | 70699 |
| EKSPLOATACIJSKI NADKOPI IN PODKOPI | 13 | 8 | 5 | M M3 | 836 6604 | 832 5828 | 189236 | - | 207978 |
| JAMSKI PROSTORI | 1 | - | 1 | M3 | - | 172000 | 6736 | - | - |
| REKONSTRUKCIJE IN ADAPTACIJE | 10 | - | 10 | TISOC DIN | - | 114667 | 22137 | - | - |
| VELIKA POPRAVILA | 2 | 1 | 1 | TISOC DIN | 135 | 154 | 7213 | 100 | 135 |
| KONSOLIDACIJSKA DELA | 1 | 1 | - | - | - | - | 7464 | 2140 | 7464 |
| DRENAŽE ZA GEOTEHNIČNE MELIORACIJE | 1 | 1 | - | M M3 | 954 2385 | - | 7464 | 2140 | 7464 |
| INDUSTRIJSKE STAVBE IN OBJEKTI | 1014 | 744 | 270 | - | - | - | 10119984 | 3550711 | 9389452 |
| INDUSTRIJSKE PROIZVODNE STAVBE | 349 | 247 | 102 | - | - | - | 4249931 | 1647702 | 3998407 |
| Z OGRADJEM IZ ARMIRANEGA BETONA | 62 | 31 | 31 | M2 M3 | 55758 351673 | 45600 255933 | 1334757 | 427501 | 1313014 |
| Z OGRADJEM IZ JEKLA | 20 | 9 | 11 | M2 M3 | 22733 140644 | 23461 240523 | 423289 | 148461 | 358626 |
| ZIDANE INDUSTRIJSKE PROIZVODNE STAVBE | 19 | 9 | 10 | M2 M3 | 8102 45382 | 16313 112957 | 572621 | 296500 | 300940 |
| STROJNICE PRI HIDRO IN TERMOELEKTR. | 2 | - | 2 | M2 M3 | - - | 8750 86250 | 78220 | - | - |
| DRUGE INSTR. PROIZ. STAVBE | 18 | 11 | 7 | M2 M3 | 17801 103786 | 5962 113089 | 422518 | 255663 | 686547 |
| REKONSTRUKCIJE IN ADAPTACIJE | 170 | 141 | 29 | TISOC DIN | 1454908 | 3120447 | 1201045 | 452598 | 1454908 |
| VELIKA POPRAVILA | 59 | 47 | 12 | TISOC DIN | 171672 | 81457 | 217766 | 66979 | 171672 |
| INDUSTRIJSKE HALE IN HANGARJI | 194 | 139 | 55 | - | - | - | 3024901 | 1198231 | 3386391 |
| IZ ARMIRANEGA BETONA | 99 | 66 | 33 | M2 M3 | 157600 821600 | 106336 768373 | 2264598 | 825322 | 2338324 |
| IZ JEKLA | 10 | 7 | 3 | M2 M3 | 20913 223341 | 12403 44426 | 261995 | 122783 | 482661 |
| DRUGE INDUSTRIJSKE HALE IN HANGARJI | 9 | 4 | 5 | M2 M3 | 1799 9360 | 8298 57541 | 106527 | 50536 | 25737 |
| REKONSTRUKCIJE IN ADAPTACIJE | 56 | 45 | 11 | TISOC DIN | 427793 | 83203 | 326510 | 179272 | 427793 |
| VELIKA POPRAVILA | 20 | 17 | 3 | TISOC DIN | 111876 | 12364 | 65271 | 20318 | 111876 |
| INDUSTRIJSKE PEČI, SUSILNICE IN DIMNIKI | 12 | 9 | 3 | - | - | - | 165202 | 48903 | 159500 |
| SUSILNICE | 4 | 3 | 1 | M3 | 13864 | 3291 | 6592 | 954 | 16570 |
| REKONSTRUKCIJE IN ADAPTACIJE | 6 | 4 | 2 | TISOC DIN | 141170 | 51415 | 157056 | 46749 | 141170 |

3-3. STEVILO OBJEKTOV, GRADBENA VELIKOST IN VREDNOST OPRAVLJENIH DEL V DRUŽBENI LASTNINI (TEKOČE CENE) 1983
(nadaljevanje)

| | STEVILO OBJEKTOV ¹⁾ | | | GRADBENA VELIKOST | | | VREDNOST OPRAVLJENIH DEL 1983 | | VREDNOST DOKONČANIH OBJEKTOV |
|--|--------------------------------|------------|--------------|-------------------|-----------------|-----------------|-------------------------------|--------------------|------------------------------|
| | SKUPAJ | DOKONČANIH | NEDOKONČANIH | MERSKA ENOTA | DOKONČANIH | NEDOKONČANIH | SKUPAJ | IŠT. IN ITAL. DELI | |
| | | | | | | | | | |
| VELIKA POPRAVILA | 2 | 2 | - | TISOČ DIN | 1760 | - | 1554 | 1200 | 1760 |
| SILOSI, HLADILNICE, REZERVOARJI IN GISTERNE V INDUSTRIJI | 32 | 27 | 5 | - | - | - | 151902 | 22702 | 118563 |
| SILOSI | 4 | 1 | 3 | M3 | 1300 | 24112 | 91789 | 14758 | 23065 |
| REZERVOARJI | 2 | 2 | - | M3 | 1380 | - | 1437 | - | 33795 |
| REKONSTRUKCIJE IN ADAPTACIJE | 22 | 20 | 2 | TISOČ DIN | 50172 | 6000 | 51527 | 7944 | 50172 |
| VELIKA POPRAVILA | 4 | 4 | - | TISOČ DIN | 11531 | - | 7149 | - | 11531 |
| DRUGE INDUSTRIJSKE STAVBE | 171 | 122 | 49 | - | - | - | 1320732 | 366434 | 905947 |
| BETONSKA IN ŽIVINA SKLADIŠČA | 44 | 24 | 20 | M2 M3 | 15469 112105 | 30403 184422 | 514835 | 164139 | 300191 |
| MONTAZNA SKLADIŠČA ZA PROIZVODE IN MATERIAL | 4 | 2 | 2 | TISOČ DIN | 934 | 3053 | 46121 | 17872 | 5182 |
| BETONSKE IN ŽIDANE STAVBE ZA POPRAVILO STROJEV IN VOZIL | 9 | 6 | 3 | M2 M3 | 8020 59293 | 2328 12271 | 143289 | 47036 | 138284 |
| KLETI | 1 | 1 | - | M2 M3 | 900 5400 | - | 29963 | - | 29963 |
| DRUGE NEOMENJENE INDUSTRIJSKE STAVBE | 11 | 7 | 4 | M2 M3 | 4518 16885 | 5188 15366 | 107022 | 22458 | 33425 |
| POMOŽNE INDUSTRIJSKE STAVBE | 10 | 6 | 4 | M2 M3 | 250 424 | 8439 57757 | 62601 | 43348 | 3851 |
| REKONSTRUKCIJE IN ADAPTACIJE | 55 | 46 | 9 | TISOČ DIN | 317166 | 116926 | 336232 | 39182 | 317166 |
| VELIKA POPRAVILA | 37 | 30 | 7 | TISOČ DIN | 77885 | 18138 | 80669 | 32399 | 77885 |
| DRUGI INDUSTRIJSKI OBJEKTI | 256 | 200 | 56 | - | - | - | 1207316 | 266739 | 820644 |
| NEOMENJENI INDUSTRIJSKI OBJEKTI, VEZANI NA PROIZVODNI PROCES | 39 | 24 | 15 | TISOČ DIN | 143296 | 272436 | 315321 | 97926 | 143296 |
| NEOMENJENI POMOŽNI INDUSTRIJSKI OBJ. | 69 | 54 | 15 | TISOČ DIN | 238139 | 168519 | 354844 | 69850 | 238139 |
| REKONSTRUKCIJE IN ADAPTACIJE | 107 | 84 | 23 | TISOČ DIN | 311454 | 157022 | 391646 | 82850 | 311454 |
| VELIKA POPRAVILA | 41 | 38 | 3 | TISOČ DIN | 127755 | 27019 | 145505 | 16113 | 127755 |
| KMETIJSKE IN GOZDARSKE STAVBE IN OBJEKTI | 205 | 159 | 46 | - | - | - | 1560133 | 530974 | 1411029 |
| HLEVI ZA ŽIVINO IN DROBNICO | 68 | 38 | 30 | - | - | - | 601706 | 208718 | 481187 |
| HLEVI ZA ŽIVINO IN KONJSKI HLEVI | 17 | 7 | 10 | M2 M3 | 12189 60587 | 20197 72712 | 319014 | 104091 | 218781 |
| SVINJAKI, PRASIŠČA IN PITALIŠČA | 5 | 1 | 4 | M2 M3 | 11124 27010 | 22970 110410 | 167562 | 75346 | 46561 |
| HLEVI ZA DRUGO DROBNICO | 1 | - | 1 | M2 M3 | - | 840 3360 | 19118 | - | - |
| REKONSTRUKCIJE IN ADAPTACIJE | 40 | 27 | 13 | TISOČ DIN | 209608 | 29820 | 83558 | 28925 | 209608 |
| VELIKA POPRAVILA | 4 | 3 | 1 | TISOČ DIN | 6237 | 8000 | 12454 | 356 | 6237 |
| STAVBE ZA PERUTNINO | 18 | 13 | 5 | - | - | - | 233740 | 86141 | 246419 |
| KOKOSNJAKI IN VALILNICE | 5 | 2 | 3 | M2 M3 | 9672 29660 | 11792 64893 | 209600 | 67032 | 228266 |
| REKONSTRUKCIJE IN ADAPTACIJE | 11 | 9 | 2 | TISOČ DIN | 16248 | 5989 | 22237 | 18662 | 16248 |
| VELIKA POPRAVILA | 2 | 2 | - | TISOČ DIN | 1903 | - | 1903 | 447 | 1903 |
| STAVBE ZA KMETIJSKE PRIDELKE IN ORODJE | 23 | 18 | 5 | - | - | - | 220670 | 94233 | 163463 |
| SKLADIŠČA | 9 | 5 | 4 | M2 M3 | 3270 23547 | 4576 26558 | 181450 | 84098 | 101763 |
| SENKI | 1 | 1 | - | M2 M3 | 764 3436 | - | 5948 | 1361 | 5948 |

3-3. ŠTEVILO OBJEKTOV, GRADBENA VELIKOST IN VREDNOST OPRAVLJENIH DEL V DRUŽBENI LASTNINI (TEKUČE CENE) 1983

(nadaljevanje)

| | ŠTEVILO OBJEKTOV | | | GRADBENA VELIKOST | | | VREDNOST OPRAVLJENIH DEL 1983 | VREDNOST DOKONČANIH OBJEKTOV |
|--|------------------|------------|------------|-------------------|----------------|----------------|-------------------------------|------------------------------|
| | SKUPAJ | DOKONČANIH | NEKONČANIH | MERSKA ENOTA | DOKONČANIH | NEKONČANIH | | |
| DRUGE STAVBE ZA SPRAVLJANJE KMET.PRID | 2 | 2 | - | M2 M3 | 604 3660 | - | 959 | 15609 |
| ZA SPRAVILO KMETIJSKIH NAPRAV, STROJEV IN ORUĐJA | 2 | 1 | 1 | M2 M3 | 240 985 | 630 3150 | 3643 | 651 |
| REKONSTRUKCIJE IN ADAPTACIJE | 5 | 5 | - | TISOČ DIN | 25332 | - | 14510 | 25332 |
| VELIKA POPRAVILA | 4 | 4 | - | TISOČ DIN | 14160 | - | 14160 | 14160 |
| DRUGE KMETIJSKE STAVBE IN OBJEKTI | 57 | 52 | 5 | - | - | - | 384629 | 395417 |
| KMETIJSKE IN ŽIVINOREJSKO-POLJEDELSKE POSTAJE, POSKUSNE POSTAJE IN PODOBNO | 3 | 3 | - | M2 M3 | 16841 42279 | - | 187558 | 187558 |
| SUSILNICE | 1 | 1 | - | M2 M3 | 120 340 | - | 2385 | 8268 |
| DRUGE NEOPREMLJENE KMETIJSKE STAVBE | 2 | 2 | - | M2 M3 | 9069 56910 | - | 44107 | 49093 |
| POMOŽNE KMETIJSKE STAVBE | 3 | 3 | - | M2 M3 | 285 837 | - | 7408 | 7408 |
| DRUGI KMETIJSKI OBJEKTI | 17 | 15 | 2 | TISOČ DIN | 63691 | 105132 | 87063 | 63691 |
| REKONSTRUKCIJE IN ADAPTACIJE | 24 | 21 | 3 | TISOČ DIN | 72034 | 8161 | 50491 | 72034 |
| VELIKA POPRAVILA | 7 | 7 | - | TISOČ DIN | 7365 | - | 5617 | 7365 |
| STAVBE IN OBJEKTI V GOZDARSTVU | 40 | 38 | 2 | - | - | - | 119388 | 124543 |
| ZA STALNO NASTANITEV DELAVCEV V GOZD. | 13 | 12 | 1 | M2 M3 | 11114 76811 | 240 1440 | 57341 | 61006 |
| DRUGE IN POMOŽNE STAVBE V GOZDARSTVU | 4 | 4 | - | M2 M3 | 3517 37218 | - | 18574 | 18574 |
| REKONSTRUKCIJE IN ADAPTACIJE | 19 | 19 | - | TISOČ DIN | 42474 | - | 40974 | 42474 |
| VELIKA POPRAVILA | 4 | 3 | 1 | TISOČ DIN | 2489 | 10 | 2499 | 2489 |
| STAVBE IN OBJEKTI V DRUGIH GOSPODARSKIH DEJAVNOSTIH | 745 | 574 | 171 | - | - | - | 4928093 | 4719296 |
| STAVBE, HALE, HANGARJI V ŽELEZ. PROMETU | 13 | 12 | 1 | - | - | - | 31914 | 52528 |
| REKONSTRUKCIJE IN ADAPTACIJE | 9 | 8 | 1 | TISOČ DIN | 47042 | 3000 | 26428 | 47042 |
| VELIKA POPRAVILA | 4 | 4 | - | TISOČ DIN | 5486 | - | 5486 | 5486 |
| STAVBE, HALE IN HANGARJI V VODNEM IN ZRAČNEM PROMETU | 12 | 7 | 5 | - | - | - | 130671 | 46903 |
| HALE IN HANGARJI V ZRAČNEM PROMETU | 2 | 2 | - | M2 M3 | 624 4480 | - | 41100 | 41100 |
| POMOŽNI OBJEKTI PRI STAVBAH V VODNEM IN ZRAČNEM PROMETU | 6 | 2 | 4 | TISOČ DIN | 1972 | 51352 | 46627 | 1972 |
| REKONSTRUKCIJE IN ADAPTACIJE | 2 | 2 | - | TISOČ DIN | 3222 | - | 3222 | 3222 |
| VELIKA POPRAVILA | 2 | 1 | 1 | TISOČ DIN | 609 | 47453 | 39722 | 609 |
| STAVBE, HALE IN HANGARJI V CESTNEM IN MESTNEM PROMETU | 23 | 14 | 9 | - | - | - | 324043 | 112830 |
| STAVBE V CESTNEM PROMETU | 5 | 2 | 3 | M2 M3 | 2482 9726 | 5138 46233 | 185832 | 61290 |
| HALE IN HANGARJI V CESTNEM PROMETU | 2 | 1 | 1 | M2 M3 | 528 1850 | 50 150 | 9911 | 10000 |
| DRUGE IN POMOŽNE STAVBE V CESTNEM PR. | 3 | 1 | 2 | M2 M3 | 800 2400 | 371 1405 | 11984 | 1501 |
| STAVBE V MESTNEM PROMETU | 3 | 2 | 1 | M2 M3 | 1120 5600 | 726 5808 | 62051 | 26395 |
| HALE IN HANGARJI V MESTNEM PROMETU | 1 | - | 1 | M2 M3 | - | 14170 97773 | 40000 | - |
| OBJEKTI V MESTNEM PROMETU | 1 | 1 | - | TISOČ DIN | 416 | - | 416 | 416 |
| REKONSTRUKCIJE IN ADAPTACIJE | 6 | 5 | 1 | TISOČ DIN | 8076 | 2660 | 7897 | 8076 |
| VELIKA POPRAVILA | 2 | 2 | - | TISOČ DIN | 5152 | - | 5152 | 5152 |
| STAVBE IN OBJEKTI PTT IN DRUGEGA PROM. | 30 | 21 | 9 | - | - | - | 351613 | 391945 |

3-3. ŠTEVILO OBJEKTOV, GRADBENA VELIKOST IN VREDNOST OPRAVLJENIH DEL V DRUŽBENI LASTNINI (TEKOČE GENE) 1983
(nadaljevanje)

| | ŠTEVILO OBJEKTOV | | | GRADBENA VELIKOST | | | VREDNOST OPRAVLJENIH DEL 1983 | | VREDNOST DOKONČANIH OBJEKTOV |
|--|------------------|------------|------------|-------------------|-----------------|-----------------|-------------------------------|--------------------------|------------------------------|
| | SKUPAJ | DOKONČANIH | NEKONČANIH | MERSKA ENOTA | DOKONČANIH | NEKONČANIH | SKUPAJ | OBRTNISKA IN INŠTAL. DEL | OBJEKTOV |
| | | | | | | | | | |
| POSTE IN TT CENTRALE | 11 | 4 | 7 | M2 M3 | 6140 28532 | 15444 84997 | 211567 | 121775 | 240876 |
| DRUGE JAVNE STAVBE ZA PREKLADANJE | 1 | 1 | - | M2 M3 | 500 2500 | - | 22111 | 13511 | 22111 |
| POMOŽNI OBJEKTI PRI STAVBAH PTT IN IN DRUGEGA PROMETA | 3 | 2 | 1 | TISOČ DIN | 52663 | 6544 | 53201 | 1657 | 52663 |
| REKONSTRUKCIJE IN ADAPTACIJE | 9 | 8 | 1 | TISOČ DIN | 58137 | 598 | 46576 | 21176 | 58137 |
| VELIKA POPRAVILA | 6 | 6 | - | TISOČ DIN | 18158 | - | 18158 | 5932 | 18158 |
| STAVBE, HALE IN HANGERJI V TRGOVINI, GOSTINSTVU IN TURIZMU | 251 | 203 | 43 | - | - | - | 2176104 | 758901 | 2437707 |
| STAVBE V TRGOVINI | 41 | 27 | 14 | M2 M3 | 10728 37452 | 41631 211829 | 490191 | 114688 | 296586 |
| HALE IN HANGERJI V TRGOVINI | 5 | 3 | 2 | M2 M3 | 707 3055 | 595 2244 | 21461 | 6373 | 9916 |
| SKLADIŠČA V TRGOVINI | 9 | 9 | - | M2 M3 | 13881 88204 | - | 118659 | 47843 | 145827 |
| HOTELI | 7 | 5 | 2 | M2 M3 | 19564 89521 | 4396 11440 | 282565 | 86172 | 599700 |
| MOTELI, POČITNIŠKI DOMOVI IN DRUGE STAVBE V GOSTINSTVU IN TURIZMU | 21 | 15 | 6 | M2 M3 | 7419 32549 | 8020 27691 | 292161 | 102019 | 370475 |
| POMOŽNE STAVBE V TRGOVINI, GOSTINSTVU IN TURIZMU | 6 | 4 | 2 | M2 M3 | 1652 6239 | 41978 147742 | 107122 | 19514 | 39947 |
| POMOŽNI OBJEKTI V TRGOVINI, GOSTINSTVU IN TURIZMU | 20 | 17 | 3 | TISOČ DIN | 109878 | 73110 | 82324 | 15816 | 109878 |
| REKONSTRUKCIJE IN ADAPTACIJE | 111 | 98 | 13 | TISOČ DIN | 679129 | 117806 | 679129 | 312187 | 805107 |
| VELIKA POPRAVILA | 31 | 25 | 6 | TISOČ DIN | 60271 | 92937 | 102492 | 54289 | 60271 |
| STAVBE IN OBJEKTI V GRADBENISTVU | 88 | 75 | 13 | - | - | - | 268028 | 83029 | 523780 |
| STAVBE V GRADBENISTVU | 1 | - | 1 | M2 M3 | - | 288 870 | 2802 | 1888 | - |
| HALE IN HANGERJI V GRADBENISTVU | 8 | 5 | 3 | M2 M3 | 20510 125565 | 2874 15196 | 115340 | 57594 | 389757 |
| SKLADIŠČA V GRADBENISTVU | 1 | 1 | - | M2 M3 | 616 3696 | - | 100 | - | 5287 |
| OBJEKTI V GRADBENISTVU | 26 | 20 | 6 | TISOČ DIN | 39396 | 39852 | 62295 | 461 | 39396 |
| REKONSTRUKCIJE IN ADAPTACIJE | 44 | 42 | 2 | TISOČ DIN | 73515 | 9018 | 69522 | 22595 | 73515 |
| VELIKA POPRAVILA | 8 | 7 | 1 | TISOČ DIN | 15825 | 4800 | 17969 | 491 | 15825 |
| STAVBE IN OBJEKTI V OBRTNISTVU ZA OSEBNE STORITVE IN KOMUNALNO DEJAVNOST | 105 | 56 | 49 | - | - | - | 799732 | 140992 | 404145 |
| STAVBE ZA OBRTNISKE STORITVE | 6 | 2 | 4 | M2 M3 | 625 2770 | 3851 17616 | 42924 | 13851 | 9700 |
| STAVBE VODOVODNIH IN KANALIZACIJSKIH ČRPALNIH POSTAJ IN DRUGE STAVBE | 8 | 1 | 7 | M2 M3 | 25 73 | 635 3003 | 30970 | - | 848 |
| STAVBE TOPLARN IN PLINARN | 4 | 2 | 2 | M2 M3 | 576 4436 | 4067 16900 | 127407 | 30859 | 46848 |
| JAVNE GARAZE | 3 | - | 3 | M2 M3 | - | 4265 13302 | 31336 | 1523 | - |
| DRUGE STAVBE ZA OSEBNE STORITVE IN KOMUNALNO DEJAVNOST | 22 | 13 | 9 | M2 M3 | 3822 17547 | 5485 17487 | 111474 | 45652 | 84354 |
| JAVNI PARK IN DR. ZA MESTNE ZELENICE | 23 | 15 | 8 | M2 | 48265 | 75929 | 141791 | 15267 | 81938 |
| DRUGI OBJEKTI ZA KOMUNALNO DEJAVNOST | 15 | 9 | 6 | M2 | 76620 | 17149 | 177702 | 9693 | 122377 |
| REKONSTRUKCIJE IN ADAPTACIJE | 16 | 11 | 5 | TISOČ DIN | 35707 | 75811 | 99792 | 18144 | 35707 |
| VELIKA POPRAVILA | 8 | 3 | 5 | TISOČ DIN | 22373 | 28939 | 36436 | 5973 | 22373 |
| STAVBE SKUPNIH SLUŽB ORGANIZACIJ GOSPODARSKIH DEJAVNOSTI | 100 | 88 | 12 | - | - | - | 361036 | 160816 | 448276 |
| V INDUSTRIJI IN RUDARSTVU | 9 | 7 | 2 | M2 M3 | 8127 26875 | 8113 25892 | 84069 | 45814 | 193453 |

3-3. STEVILO OBJEKTOV, GRADBENA VELIKOST IN VREDNOST OPRAVLJENIH DEL V DRUŽBNI LASTINI (TEKOČE CENE) 1983
(nadaljevanje)

| | STEVILO OBJEKTOV ¹⁾ | | | GRADBENA VELIKOST | | | VREDNOST OPRAVLJENIH DEL 1983 | VREDNOST IZKONČANIH OBJEKTOV | |
|--|--------------------------------|------------|------------|-------------------|-------------------|-------------------|-------------------------------|------------------------------|------------|
| | SKUPAJ | DOKONČANIH | NEKONČANIH | MERSKA ENOTA | DOKONČANIH | NEKONČANIH | SKUPAJ | DOKONČANIH | NEKONČANIH |
| | | | | | | | | | |
| | | | | | | | TISOČ DIN | | |
| V GRADENISTVJU | 1 | - | 1 | M2 M3 | - | 70 210 | 1738 | 75 | - |
| V TRGOVINI, GOSTINSTVU IN TURIZMU | 2 | 1 | 1 | M2 M3 | 203 582 | 240 720 | 8200 | 4400 | 7600 |
| NA PODROČJU FINANČNIH, TEHNIČNIH IN POSLOVNIH STORITEV | 4 | 3 | 1 | M2 M3 | 4030 12211 | 1070 3400 | 29045 | 12947 | 38736 |
| REKONSTRUKCIJE IN ADAPTACIJE | 73 | 68 | 5 | TISOČ DIN | 186697 | 70248 | 200929 | 88249 | 186697 |
| VELIKA POPRAVILA | 11 | 9 | 2 | TISOČ DIN | 21790 | 17043 | 37055 | 9331 | 21790 |
| DRUGE STAVBE IN OBJ. V GOSPODARSKIH DEJ. | 123 | 98 | 25 | - | - | - | 484952 | 84882 | 301182 |
| SILOSI (RAZEN V INDUSTRIJI) | 1 | - | 1 | M3 | - | 14642 | 73375 | 2257 | - |
| HLADILNICE (RAZEN V INDUSTRIJI) | 1 | 1 | - | M3 | 100 | - | 1000 | 300 | 1000 |
| REZERVUARJI IN CISTERNE (RAZEN V IND) | 3 | 1 | 2 | M3 | 960 | 450 | 10498 | 376 | 1474 |
| STAVBE IN HALE ZA GOSPODAR. RAZSTAVE | 1 | 1 | - | M2 M3 | 100 300 | - | 180 | - | 180 |
| ZAKLONISČA | 20 | 8 | 12 | M2 M3 | 1690 5804 | 3361 11621 | 124110 | 20881 | 57679 |
| NEOMENJENE STAVBE V GOSP. DEJAVNOSTIH | 1 | 1 | - | M2 M3 | 480 1420 | - | 893 | - | 893 |
| NEOMENJENI OBJ. V GOSP. DEJAVNOSTIH | 10 | 9 | 1 | TISOČ DIN | 69296 | 25114 | 69056 | 22127 | 69296 |
| REKONSTRUKCIJE IN ADAPTACIJE | 62 | 56 | 6 | TISOČ DIN | 120387 | 51581 | 148421 | 37794 | 120387 |
| VELIKA POPRAVILA | 24 | 21 | 3 | TISOČ DIN | 50273 | 9076 | 57419 | 1147 | 50273 |
| STAVBE IN OBJEKTI V NEGOSP. DEJAVNOSTIH | 1643 | 1217 | 426 | - | - | - | 17735055 | 5757295 | 16631258 |
| STANOVANJSKE STAVBE | 634 | 414 | 220 | - | - | - | 11281359 | 3640255 | 10920786 |
| POLMONTAZNEGA IN MONTAZNEGA SISTEMA | 47 | 13 | 34 | M2 M3 | 52315 156286 | 75228 217878 | 1114139 | 349719 | 1017551 |
| ZIDANE STANOVANJSKE STAVBE | 251 | 105 | 146 | M2 M3 | 425783 1244232 | 554757 1623045 | 9150589 | 2953704 | 8563676 |
| STAVBE S SAMSKINI STANOVANJI | 9 | 7 | 2 | M2 M3 | 32688 98129 | 6991 19530 | 289566 | 51073 | 634719 |
| STAVBE ZA POČITEK IN REKREACIJO OBČAN | 1 | - | 1 | M2 M3 | - - | 101 350 | 527 | 387 | - |
| REKONSTRUKCIJE IN ADAPTACIJE | 131 | 109 | 22 | TISOČ DIN | 516182 | 110655 | 501442 | 178234 | 516182 |
| VELIKA POPRAVILA | 196 | 180 | 16 | TISOČ DIN | 183658 | 74399 | 225623 | 107525 | 188658 |
| SOLSKA POSLOPJA IN STAVBE ZA ZNANSTVENO RAZISKOVALNO DEJAVNOST | 144 | 102 | 42 | - | - | - | 1504678 | 590833 | 2051395 |
| STAVBE OSNOVNIH SOL | 38 | 22 | 16 | M2 M3 | 31887 172309 | 27083 99445 | 520415 | 180916 | 690753 |
| STAVBE SREDNIH SOL | 11 | 7 | 4 | M2 M3 | 29674 101537 | 2907 14491 | 289172 | 97944 | 669784 |
| STAVBE VISOKIH SOL, FAKULTET, AKADEMIJ | 3 | 1 | 2 | M2 M3 | 15600 43630 | 17938 74143 | 67987 | 58548 | 317602 |
| DRUGA SOLSKA POSLOPJA | 4 | 4 | - | M2 M3 | 2123 21081 | - | 53771 | 21279 | 106252 |
| STAVBE ZA ZNANSTVENO-RAZISKOVALNO DEJ. | 4 | - | 4 | M2 M3 | - - | 15181 90829 | 165849 | 72652 | - |
| REKONSTRUKCIJE IN ADAPTACIJE | 52 | 38 | 14 | TISOČ DIN | 163379 | 201425 | 303428 | 117021 | 163379 |
| VELIKA POPRAVILA | 32 | 30 | 2 | TISOČ DIN | 103625 | 67889 | 104056 | 42473 | 103625 |
| STAVBE IN OBJEKTI ZA KULTURO, UMETNOST IN INFORMACIJE | 63 | 41 | 22 | - | - | - | 343943 | 107734 | 309337 |
| ZA KULTURNO IZOBRAZEVALNO DEJAVNOST | 10 | 2 | 8 | M2 M3 | 1745 7199 | 6288 44559 | 84597 | 26559 | 40533 |
| ZA KULTURNO-UMETNIŠKO DEJAVNOST | 2 | 1 | 1 | M2 M3 | 5946 118420 | 1051 7009 | 47765 | 7948 | 155378 |
| RADIJSKE, RADIO-RELEJNE IN TV POSTAJE | 2 | 1 | 1 | M2 M3 | 34 102 | 3000 9000 | 7865 | 1348 | 6541 |

3-3. STEVILO OBJEKTOV, GRADBENA VELIKOST IN VREDNOST OPRAVLJENIH DEL V DRUŽBENI LASTNINI (TEKOČE CENE) 1983

(nadaljevanje)

| | STEVILO OBJEKTOV | | | GRADBENA VELIKOST | | | VREDNOST OPRAVLJENIH DEL 1983 | | VREDNOST DOKONČANIH OBJEKTOV |
|--|------------------|------------|--------------|-------------------|----------------|------------------|-------------------------------|------------|------------------------------------|
| | SKUPAJ | DOKONČANIH | NEDOKONČANIH | MERSKA ENOTA | DOKONČANIH | NEDOKONČANIH | SKUPAJ IŠTAL. DEL | IŠTAL. DEL | |
| | | | | | | | TISOČ DIN | | |
| RADIJSKI, TV IN FILMSKI STUDII IN DRUGE RADIJSKE, TV IN FILMSKE ZGRADBE | 1 | - | 1 | M2 M3 | - | 3022 15972 | 47161 | 9158 | - |
| OBJEKTI ZA KULTURO, UMETNOST IN FILM | 2 | 1 | 1 | M2 | 275 | 837 | 31220 | 17367 | 20266 |
| REKONSTRUKCIJE IN ADAPTACIJE | 28 | 21 | 7 | TISOČ DIN | 55596 | 80340 | 82576 | 23858 | 55596 |
| VELIKA POPRAVILA | 18 | 15 | 3 | TISOČ DIN | 31003 | 24168 | 42759 | 21496 | 31003 |
| STAVBE ZA ZDRAVSTVENO VARSTVO | 67 | 43 | 24 | - | - | - | 1122183 | 354061 | 720542 |
| BOLNIŠNIC IN KLINIK | 10 | 1 | 9 | M2 M3 | 551 1437 | 106027 681719 | 505125 | 162544 | 20229 |
| KLIHATSKIH IN TERMALNIH ZDRAVILIŠČ | 3 | 2 | 1 | M2 M3 | 8770 27926 | 4764 18585 | 312914 | 97779 | 279671 |
| AMBULANTNO-POLIKLINIČNEGA IN DISPANZERSKEGA ZDRAVSTVENEGA VARSTVA | 10 | 4 | 6 | M2 M3 | 6876 33413 | 6011 21499 | 133673 | 45862 | 178817 |
| DRUGE STAVBE ZA ZDRAVSTVENO VARSTVO | 1 | - | 1 | M2 M3 | - - | 72 252 | 944 | - | - |
| REKONSTRUKCIJE IN ADAPTACIJE | 36 | 30 | 6 | TISOČ DIN | 196627 | 100381 | 154426 | 45182 | 234724 |
| VELIKA POPRAVILA | 7 | 6 | 1 | TISOČ DIN | 7101 | 6428 | 10101 | 2694 | 7101 |
| STAVBE ZA DRUŽBENO VARSTVO OTROK IN MLADINE TER ZA SOCIALNO VARSTVO | 92 | 49 | 43 | - | - | - | 1646595 | 596844 | 1020734 |
| STAVBE ORGANIZACIJ ZA CELODNEVNO VARSTVO OTROK | 27 | 13 | 14 | M2 M3 | 7471 22028 | 10140 47642 | 246987 | 75275 | 191067 |
| STAVBE ZA UČENCE IN STUDENTE | 13 | 8 | 5 | M2 M3 | 18581 93490 | 20787 131295 | 538990 | 225130 | 411996 |
| STAVBE USTANOV ZA SOCIALNO VARSTVO | 5 | 1 | 4 | M2 M3 | 350 1750 | 10708 41419 | 219209 | 60632 | 5346 |
| STAVBE ZA SOC.VARSTVO ODRASLIH | 10 | 3 | 7 | M2 M3 | 10399 43797 | 15077 53070 | 414661 | 146703 | 290456 |
| DRUGE STAVBE ZA DRUŽBENO IN SOCIALNO VARSTVO OTROK IN MLADINE | 3 | 3 | - | M2 M3 | 363 988 | - - | 5561 | 1898 | 11719 |
| REKONSTRUKCIJE IN ADAPTACIJE | 24 | 13 | 11 | TISOČ DIN | 55306 | 195961 | 161824 | 61763 | 55306 |
| VELIKA POPRAVILA | 10 | 8 | 2 | TISOČ DIN | 54844 | 22166 | 59363 | 25443 | 54844 |
| STAVBE IN OBJEKTI ZA TELESNO KULTURO | 37 | 27 | 10 | - | - | - | 344821 | 98162 | 430944 |
| STAVBE ZA TELESNO VZGOJO | 14 | 7 | 7 | M2 M3 | 9184 85393 | 8328 40360 | 249082 | 73416 | 318274 |
| STADIONI - ŠPORTNI TERENI | 7 | 6 | 1 | M2 | 64770 | 6360 | 19185 | 906 | 26012 |
| REKONSTRUKCIJE IN ADAPTACIJE | 9 | 8 | 1 | TISOČ DIN | 70281 | 2142 | 54386 | 17912 | 70281 |
| VELIKA POPRAVILA | 7 | 6 | 1 | TISOČ DIN | 16377 | 4991 | 21368 | 5928 | 16377 |
| STAVBE DRUŽBENOPOLITIČNIH SKUPNOSTI, SIS IN DRUŽBENOPOLITIČNIH ORGANIZACIJ | 63 | 43 | 20 | - | - | - | 411099 | 141113 | 252010 |
| STAVBE UPRAVNIH ORGANOV IN ORGANIZ. | 8 | 5 | 3 | M2 M3 | 3861 14504 | 1132 8666 | 124013 | 45408 | 87818 |
| STAVBE ZDRUŽENJ OZO | 1 | 1 | - | M2 M3 | 104 260 | - - | 4160 | 1246 | 5542 |
| STAVBE DRUŽBENOPOLIT. IN DRUŽB. ORG. | 6 | 4 | 2 | M2 M3 | 1268 4231 | 3116 15063 | 78430 | 45670 | 54027 |
| STAVBE VERSKIH ORGANIZACIJ | 8 | 3 | 5 | M2 M3 | 950 3658 | 4737 16368 | 84506 | 10951 | 26702 |
| STAVBE NEDEJAVNIH ORGANIZACIJ | 5 | 4 | 1 | M2 M3 | 1556 4878 | 510 1630 | 15782 | 5700 | 19779 |
| REKONSTRUKCIJE IN ADAPTACIJE | 24 | 15 | 9 | TISOČ DIN | 32456 | 51441 | 78638 | 21755 | 32456 |
| VELIKA POPRAVILA | 11 | 11 | - | TISOČ DIN | 25686 | 3000 | 25570 | 10303 | 25686 |
| DRUGE STAVBE IN OBJEKTI V NEGOSP. DEJAV. | 244 | 199 | 45 | - | - | - | 1080377 | 228293 | 925510 |
| NEOMENJENE STAVBE V NEGOSP. DEJAV. | 6 | 6 | - | M2 M3 | 1616 5488 | - - | 16363 | 8845 | 18941 |

3-3. STEVILO OBJEKTOV, GRADBENA VELIKOST IN VREDNOST OPRAVLJENIH DEL V DRUŽBNI LASTINI (TEKOČE GENE) 1983

(nadaljevanje)

| | STEVILO OBJEKTOV ¹⁾ | | | GRADBENA VELIKOST | | | VREDNOST OPRAVLJENIH DEL 1983 | VREDNOST IZKONČANIH OB- JEKTOV | |
|---|--------------------------------|-----------------|-------------------|-------------------|-----------------|-----------------|--------------------------------|-----------------------------------|----------|
| | SKUPAJ | DO- KONČANIH | NEDO- KONČANIH | MERSKA ENOTA | DOKON- ČANIH | NEKON- ČANIH | SKUPAJ IN INS- ITAL. DEL | TISOČ DIN | |
| | | | | | | | | | |
| GARAZE | 8 | 6 | 2 | M2 M3 | 6066 21358 | 7032 10195 | 122173 | 17355 | 97497 |
| ZAKLONISČA | 22 | 16 | 6 | M2 M3 | 5546 15159 | 1704 4897 | 150366 | 27530 | 193794 |
| SKLADIŠČA | 5 | 2 | 3 | M2 M3 | 70 320 | 3703 14086 | 15052 | 6565 | 1607 |
| DRUGE POMOŽNE STAVBE PRI ST. NEGOSP. DEJ. | 14 | 10 | 4 | M2 M3 | 2919 10747 | 742 3891 | 90218 | 28728 | 93338 |
| POMOŽNI OBJEKTI PRI ST. NEGOSP. DEJ. | 67 | 67 | 20 | TISOČ DIN | 312065 | 226347 | 358690 | 22348 | 312065 |
| REKONSTRUKCIJE IN ADAPTACIJE | 57 | 49 | 8 | TISOČ DIN | 119878 | 216342 | 229118 | 99111 | 119878 |
| VELIKA POPRAVILA | 47 | 44 | 3 | TISOČ DIN | 88671 | 22508 | 98816 | 17811 | 88671 |
| DELA PRI REDNEM VZDRZEVANJU OBJEKTOV IN DRUGI GRADBENI OBJEKTI | 3836 | 3657 | 179 | - | - | - | 9432104 | 1290862 | 10260960 |
| VZDRZEVANJE OBJEKTOV HIDROGRADENJ | 611 | 596 | 15 | - | - | - | 610276 | 5133 | 594584 |
| VZDRZEVANJE VODOVODOV | 26 | 25 | 1 | TISOČ DIN | 101639 | 16600 | 116239 | 123 | 101639 |
| VZDRZEVANJE KANALIZACIJE | 195 | 194 | 1 | TISOČ DIN | 130962 | 2000 | 132722 | 2185 | 130962 |
| VZDRZEVANJE DRUGIH OBJEKTOV HIDROGR. | 390 | 377 | 13 | TISOČ DIN | 361933 | 46758 | 361315 | 2825 | 361983 |
| VZDRZEVANJE PROMETNIH OBJEKTOV | 880 | 850 | 30 | - | - | - | 4073230 | 5897 | 4013203 |
| VZDRZEVANJE AVTOCEST | 1 | 1 | - | TISOČ DIN | 14770 | - | 14770 | - | 14770 |
| VZDRZEVANJE MAGISTRALNIH CEST | 13 | 12 | 1 | TISOČ DIN | 421791 | 35467 | 448819 | - | 421791 |
| VZDRZEVANJE REGIONALNIH CEST | 59 | 59 | - | TISOČ DIN | 458149 | - | 457345 | - | 458149 |
| VZDRZEVANJE LOKALNIH IN DRUGIH CEST | 506 | 483 | 23 | TISOČ DIN | 450316 | 56432 | 474331 | - | 450316 |
| VZDRZEVANJE ULIC IN TRGOV | 66 | 60 | 6 | TISOČ DIN | 214307 | 11795 | 224095 | - | 214307 |
| VZDRZEVANJE ŽELEZNIŠKIH PROG | 35 | 35 | - | TISOČ DIN | 2284132 | - | 2284132 | 4800 | 2284132 |
| VZDRZEVANJE DRUGIH PROMETNIH OBJEKTOV | 200 | 200 | - | TISOČ DIN | 169738 | - | 169738 | 1097 | 169738 |
| VZDRZEVANJE GRADBENIH OBJEKTOV ELEKTRO ENERGETSKIH PRENOSOV, TT ZVEZ, VS NAPRAV | 60 | 58 | 2 | TISOČ DIN | 44441 | 22261 | 64818 | 15775 | 44441 |
| VZDRZEVANJE NAFTOVODOV, PLINJUVODOV, PAROVODOV, GEVODOV, ŽICNIC IN DRUGIH | 9 | 9 | - | TISOČ DIN | 21828 | - | 20936 | 8541 | 21828 |
| VZDRZEVANJE INDUSTR. STAVB IN OBJEKTOV | 398 | 387 | 11 | TISOČ DIN | 1217396 | 238842 | 1304246 | 256376 | 1217396 |
| VZDRZEVANJE KMETIJSKIH STAVB IN OBJEKTI. | 11 | 9 | 2 | TISOČ DIN | 22457 | 4908 | 23359 | 5321 | 22457 |
| VZDRZEVANJE STAVB IN OBJEKTOV V DRUGIH GOSPODARSKIH DEJAVNOSTIH | 371 | 367 | 4 | TISOČ DIN | 324290 | 25750 | 324392 | 43006 | 324290 |
| VZDRZEVANJE STAVB IN OBJ. V NEGOSP. DEJAV. | 1106 | 1074 | 32 | - | - | - | 851037 | 259985 | 799338 |
| VZDRZEVANJE STANOVANJSKIH STAVB | 774 | 757 | 17 | TISOČ DIN | 473044 | 9414 | 481358 | 161955 | 473844 |
| VZDRZEVANJE GOLSkih POSLOPIJ IN STAVB ZA ZNANSTVENO-RAZISKOVALNO DEJAVNOST | 41 | 30 | 3 | TISOČ DIN | 57329 | 10881 | 68210 | 13894 | 57329 |
| VZDRZEVANJE STAVB IN OBJEKTOV ZA KULTURO, UMETNOST IN INFORMACIJE | 14 | 14 | - | TISOČ DIN | 25002 | - | 11790 | 4722 | 25002 |
| VZDRZEVANJE STAVB ZA ZDRAV. VARSTVO | 33 | 28 | 5 | TISOČ DIN | 37218 | 20000 | 67777 | 35176 | 37218 |
| VZDRZEVANJE STAVB ZA DRUŽB. VARSTVO OTROK IN MLADINE IN ZA SOC. VARSTVO | 12 | 11 | 1 | TISOČ DIN | 12863 | 300 | 13079 | 3393 | 12863 |
| VZDRZEVANJE STAVB ZA TELESNO KULTURO | 7 | 5 | 2 | TISOČ DIN | 2060 | 7416 | 5577 | 1095 | 2060 |
| VZDRZEVANJE STAVB DRUŽBENOPOLITIČNIH SKUPNOSTI, SIS IN DRUŽBENOPOL. ORGANIZ. | 22 | 21 | 1 | TISOČ DIN | 25843 | 4125 | 27428 | 14931 | 25843 |
| VZDRZEVANJE DRUGIH STAVB IN OBJEKTOV V NEGOSPODARSKIH DEJAVNOSTIH | 203 | 200 | 3 | TISOČ DIN | 165205 | 16930 | 175818 | 24819 | 165179 |
| DRUGI GRADBENI OBJEKTI | 390 | 307 | 83 | - | - | - | 2159810 | 690828 | 3223423 |
| DRUGI GRADBENI OBJEKTI | 160 | 117 | 43 | TISOČ DIN | 1654401 | 201893 | 720024 | 217152 | 1654401 |
| UVAJANJE INSTALACIJ CENTRALNE KURJAVE | 32 | 30 | 2 | TISOČ DIN | 175489 | 37067 | 200233 | 189435 | 175489 |
| PRIPRAV. IN ZAKLJUČNA DELA HIDROGR. | 3 | 2 | 1 | TISOČ DIN | 22265 | 33587 | 22275 | - | 22265 |

3-3. STEVILO OBJEKTOV, GRADBENA VELIKOST IN VREDNOST OPRAVLJENIH DEL V DRUŽBNI LASTNINI (TEKOČE GENE) 1983
(nadaljevanje)

| | STEVILO OBJEKTOV ¹⁾ | | | GRADBENA VELIKOST | | VREDNOST OPRAVLJENIH DEL 1983 | | VREDNOST IZKONČANIH OBJEKTOV | |
|---|--------------------------------|------------|------------|-------------------|------------|-------------------------------|--------|------------------------------|-----------|
| | SKUPAJ | DOKONČANIH | NEKONČANIH | MERSKA ENOTA | DOKONČANIH | NEKONČANIH | SKUPAJ | OBRATNOSTI IN ITAL. DEL | TISOČ DIN |
| | | | | | | | | | |
| PRIPRAV. IN ZAKLJUČNA DELA PROM. OBJ. | 5 | 4 | 1 | TISOČ DIN | 63640 | 315 | 15777 | 315 | 63640 |
| PRIPRAV. IN ZAKLJUČNA DELA ZA GRAD - BENE OBJ. V GOSPODARSKIH DEJAVNOSTIH | 71 | 63 | 8 | TISOČ DIN | 891140 | 35700 | 614438 | 171241 | 891140 |
| PRIPRAV. IN ZAKLJUČNA DELA ZA GRAD - BENE OBJ. V NEGOSPODARSKIH DEJAVN. | 70 | 51 | 19 | TISOČ DIN | 329256 | 570570 | 442500 | 86375 | 329256 |
| REKONSTRUKCIJE IN ADAPTACIJE | 41 | 34 | 7 | TISOČ DIN | 47243 | 139437 | 105134 | 25020 | 47243 |
| VELIKA POPRAVILA | 0 | 6 | 2 | TISOČ DIN | 39989 | 6175 | 39429 | 1290 | 39989 |

3-4. Število stavb, gradbena velikost in vrednost opravljenih del v lastnini občanov 1983

| | Število stavb | | | Gradbena velikost | | | Vrednost opravljenih del, 1983 | Vrednost opravljenih del na dokončanih stavbah od začetka do konca graditve |
|-------------------------------|---------------|--------------|---------------|---|---------------------|---------------------|--------------------------------|---|
| | skupaj | dokončanih | ne-dokončanih | merska enota | dokončanih stavb | ne-dokončanih stavb | | |
| | | | | | | | | |
| SKUPAJ | 37 423 | 7 668 | 29 755 | m ² 11 473 115 m ³ 4 179 000 | 6417771 17847198 | | 16833056 | 17282609 |
| Samo stanovanje | 30887 | 5654 | 25233 | m ² 1244806 m ³ 3504884 | 5705291 15794032 | | 14207113 | 04669285 |
| Za stanovanje in gostinstvo | 127 | 25 | 102 | m ² 9990 m ³ 28134 | 40903 115347 | | 90151 | 128470 |
| Za stanovanje in obrt | 399 | 61 | 338 | m ² 17316 m ³ 48724 | 103993 297027 | | 291692 | 258999 |
| Za stanovanje in kmetijstvo | 443 | 78 | 365 | m ² 12255 m ³ 33522 | 78402 219482 | | 150315 | 119091 |
| Za stanovanje in trgovino | 6 | 2 | 4 | m ² 698 m ³ 2414 | 1404 4062 | | 2590 | 6400 |
| Samo za gostinstvo | 16 | 4 | 12 | m ² 620 m ³ 1621 | 2297 6774 | | 8760 | 39537 |
| Samo za obrt | 273 | 76 | 197 | m ² 13491 m ³ 44137 | 40046 122111 | | 185980 | 227958 |
| Za vzrejo in pitanje živine | 1248 | 399 | 849 | m ² 78745 m ³ 257020 | 217125 673767 | | 792114 | 666400 |
| Za vzrejo in pitanje drobnice | 12 | 5 | 7 | m ² 463 m ³ 1604 | 1581 4671 | | 2079 | 6945 |
| Perutninske farme | 36 | 10 | 26 | m ² 4646 m ³ 15760 | 21244 62938 | | 42250 | 25330 |
| Za druge kmetijske namene | 813 | 309 | 504 | m ² 23860 m ³ 67674 | 51054 148538 | | 223672 | 246877 |
| Vikend hišice | 2582 | 688 | 1894 | m ² 51702 m ³ 133116 | 144356 370753 | | 730541 | 774779 |
| Garaža | 581 | 357 | 224 | m ² 14563 m ³ 40390 | 10075 27696 | | 105799 | 112478 |

3-5. Število organizacij po področjih dejavnosti izvajalca in vrednost opravljenih del po vrstah objektov (tekoče cene) 1983

| | Število organizacij | Vrednost opravljenih del po vrstah objektov (milijon din) | | | | | | | | | | | | |
|---|---------------------|---|----------------------|------------------|---|--------------------------------------|----------------------------|--------------------------------|--|-------------------------------------|---|-----------------------------|--------------------------|---------------|
| | | skupaj | objekti hidrogradenj | prometni objekti | elektroenergetski objekti, objekti TT zvez in VS naprav | nafto-, plinovodi, parovodi, žičnice | geološko raziskovalna dela | industrijske stavbe in objekti | kmetijske in gozdarske stavbe in objekti | druge gospodarske stavbe in objekti | stavbe in objekti negospodarskega značaja | | dela rednega vzdrževanja | drugi objekti |
| | | | | | | | | | | | skupaj | od tega stanovanjske stavbe | | |
| SKUPAJ | 251 | 64809 | 4687 | 7031 | 1266 | 402 | 627 | 11414 | 2470 | 6589 | 19756 | 12823 | 7294 | 3272 |
| Industrija in rudarstvo | 13 | 391 | 1 | - | 217 | - | 22 | 77 | - | 4 | - | - | 69 | 1 |
| Kmetijstvo in ribištvo | 2 | 19 | - | 15 | - | - | - | - | 4 | - | - | - | - | - |
| Gozdarstvo | 10 | 512 | - | 450 | - | 5 | - | - | 9 | - | - | - | 48 | - |
| Vodno gospodarstvo | 10 | 1572 | 1028 | 24 | - | - | 7 | 69 | - | 55 | - | - | 362 | 27 |
| Gradbeništvo | 164 | 55331 | 2935 | 5987 | 1030 | 368 | 591 | 10594 | 2439 | 6102 | 18439 | 12124 | 3648 | 3198 |
| visoka gradnja | 78 | 41704 | 781 | 1636 | 255 | 272 | 101 | 9825 | 2392 | 5530 | 17965 | 11835 | 1734 | 1214 |
| gradnja prometnih objektov | 27 | 7530 | 1043 | 4258 | 24 | 8 | - | 189 | 11 | 253 | 103 | 23 | 1365 | 276 |
| gradnja hidrogradbenih objektov | 8 | 2349 | 966 | 58 | 2 | 40 | - | 71 | 1 | 106 | 19 | 2 | 134 | 952 |
| gradnja drugih objektov nizke gradnje | 12 | 1581 | 37 | 15 | 689 | - | 489 | - | 7 | 5 | 5 | - | 120 | 214 |
| napeljava in popravila gradbenih instalacij | 14 | 1166 | 45 | 2 | 59 | 42 | - | 390 | 25 | 100 | 65 | 22 | 29 | 401 |
| zaključna in obrtna dela v gradbeništvu | 12 | 956 | 24 | 15 | 4 | 6 | - | 119 | 4 | 100 | 282 | 242 | 266 | 142 |
| Promet in zveze | 10 | 2725 | - | 201 | - | - | - | - | - | - | - | - | 2523 | 1 |
| vzdrževanje prog | 6 | 2425 | - | 122 | - | - | - | - | - | - | - | - | 2303 | - |
| vzdrževanje naprav | 3 | 233 | - | 80 | - | - | - | - | - | - | - | - | 152 | - |
| Trgovina | - | - | - | - | - | - | - | - | - | - | - | - | - | - |
| Gostinstvo in turizem | - | - | - | - | - | - | - | - | - | - | - | - | - | - |
| Obrt in osebne storitve | 1 | 188 | - | - | - | - | - | - | - | - | - | - | 188 | - |
| Stanovanjsko-komunalna dejavnost | 40 | 1643 | 682 | 281 | 6 | 26 | 7 | 12 | 8 | 61 | 79 | 70 | 437 | 44 |
| urejanje stavbnega zemljišča | 3 | 88 | 66 | 6 | 1 | - | - | - | - | 1 | 2 | - | 12 | - |
| Druge dejavnosti ¹⁾ | 2 | 2428 | 41 | 73 | 13 | 3 | - | 662 | 10 | 367 | 1238 | 629 | 19 | 2 |

1) Zajete so: finančne, tehnične in poslovne storitve; izobraževanje, znanost, kultura in informacije ter zdravstveno in socialno varstvo; ter družbenopolitične skupnosti in organizacije.

3-6. Podatki o stavbah, zakloniščih in poslovnih prostorih v družbeni lastnini 1983

| | Namen stavbe | | | | | | | | | |
|---|--------------|---------------------|-------------------------------|---|------------------|--------------------------|---------------------|------------------------------|---|--------------------------------------|
| | skupaj | industrijske stavbe | kmetijske in gozdarske stavbe | stavbe za trgovino, gostinstvo in turizem | stavbe v prometu | druge gospodarske stavbe | stanovanjske stavbe | stavbe za kulturo in šolstvo | stavbe za zdravstveno in socialno dejavnost | druge stavbe negospodarskega značaja |
| SKUPAJ STAVB | 1101 | 298 | 55 | 108 | 24 | 80 | 307 | 74 | 79 | 76 |
| dokončanih | 580 | 171 | 34 | 76 | 12 | 42 | 125 | 38 | 35 | 47 |
| nedokončanih | 521 | 127 | 21 | 32 | 12 | 38 | 182 | 36 | 44 | 29 |
| Število stavb, ki imajo zaklonišče | 219 | 46 | - | 10 | - | 6 | 104 | 20 | 26 | 5 |
| dokončanih | 104 | 35 | - | 7 | - | 1 | 39 | 10 | 10 | 2 |
| nedokončanih | 115 | 11 | - | 3 | - | 5 | 65 | 10 | 16 | 3 |
| Uporabna površina zaklonišč v dokončanih stavbah - m ² | 15182 | 2393 | - | 641 | - | 683 | 6148 | 3670 | 1508 | 139 |
| Uporabna površina poslovnih prostorov v dokončanih stavbah - tisoč m ² | 660 | 309 | 73 | 51 | 11 | 40 | 8 | 87 | 53 | 25 |
| Število stanovanj v poslovnih stavbah | 2 | - | - | 1 | - | - | - | - | 1 | - |
| Število dokončanih stavb po sistemu graditve | 580 | 171 | 34 | 76 | 12 | 42 | 125 | 38 | 35 | 47 |
| tradicionalni, z zunanjimi stenami iz: | 357 | 62 | 13 | 50 | 6 | 26 | 110 | 31 | 22 | 37 |
| - opeke, betona in betonskih blokov | 315 | 54 | 10 | 46 | 6 | 23 | 95 | 30 | 19 | 32 |
| - drugih materialov | 42 | 8 | 3 | 4 | - | 3 | 15 | 1 | 3 | 5 |
| polmontažni, z zunanjimi stenami iz: | 121 | 55 | 12 | 8 | 6 | 13 | 9 | 5 | 6 | 7 |
| - opeke, betona in betonskih blokov | 95 | 40 | 11 | 4 | 6 | 10 | 9 | 4 | 5 | 6 |
| - drugih materialov | 26 | 15 | 1 | 4 | - | 3 | - | 1 | 1 | 1 |
| montažni, z zunanjimi stenami iz: | 102 | 54 | 9 | 18 | - | 3 | 6 | 2 | 7 | 3 |
| - težkih panelov | 68 | 47 | 5 | 7 | - | 2 | 4 | 1 | 1 | 1 |
| - lahkih panelov | 34 | 7 | 4 | 11 | - | 1 | 2 | 1 | 6 | 2 |

3-7. STEVILO STAVB, GRADBENA VELIKOST IN VREDNOST OPRAVLJENIH DEL NA STAVBAH V LASTNINI OBČANOV PO NAMENU IN PO OBČINAH SR SLOVENIJE 1983

| NAMEN STAVBE | STEVILO STAVB | | GRADBENA VELIKOST (M ²) | | VREDNOST |
|-----------------------------|---------------|--------------------|-------------------------------------|-----------------------|---------------------------|
| | SKUPAJ | OD TEGA DOKONČANIH | ZA DOKONČANE STAVBE | ZA NEDOKONČANE STAVBE | OPRAVLJENIH DEL TISOČ DIN |
| SR SLOVENIJA | 37423 | 7668 | 1473155 | 6417771 | 16833056 |
| SAMO ZA STANOVANJE | 30887 | 5654 | 1244806 | 5705291 | 14207113 |
| ZA STANOVANJE IN GOSTINSTVO | 127 | 25 | 9990 | 40903 | 90151 |
| ZA STANOVANJE IN OBRT | 399 | 61 | 17316 | 103993 | 291692 |
| ZA STANOVANJE IN KMETIJSTVO | 443 | 78 | 12255 | 78402 | 150315 |
| ZA STANOVANJE IN TRGOVINO | 6 | 2 | 698 | 1404 | 2590 |
| SAMO ZA GOSTINSTVO | 16 | 4 | 620 | 2297 | 8760 |
| SAMO ZA OBRT | 273 | 76 | 13491 | 40046 | 185980 |
| ZA VZREJO IN PITANJE ŽIVINE | 1248 | 399 | 78745 | 217125 | 792114 |
| ZA VZREJO IN PIT. DROBNICE | 12 | 5 | 463 | 1581 | 2079 |
| PERUTNINSKE FARME | 36 | 10 | 4646 | 21244 | 42250 |
| ZA DRUGE KMETIJSKE NAMENE | 813 | 309 | 23860 | 51054 | 223672 |
| VIKEND HIŠICE | 2582 | 688 | 51702 | 144356 | 730541 |
| GARAZE (KOT POSEBEN OBJEKT) | 581 | 357 | 14563 | 10075 | 105799 |
| AJDOVSČINA | 576 | 83 | 28550 | 156388 | 167050 |
| SAMO ZA STANOVANJE | 532 | 70 | 24784 | 144670 | 150826 |
| ZA STANOVANJE IN GOSTINSTVO | 1 | - | - | 264 | 318 |
| ZA STANOVANJE IN OBRT | 11 | 1 | 575 | 5030 | 7747 |
| ZA STANOVANJE IN KMETIJSTVO | 6 | - | - | 3015 | 1363 |
| SAMO ZA OBRT | 2 | 2 | 558 | - | 830 |
| ZA VZREJO IN PITANJE ŽIVINE | 10 | 5 | 1714 | 1626 | 3134 |
| PERUTNINSKE FARME | 1 | - | - | 997 | 470 |
| ZA DRUGE KMETIJSKE NAMENE | 1 | - | - | 180 | 90 |
| VIKEND HIŠICE | 10 | 4 | 825 | 567 | 2202 |
| GARAZE (KOT POSEBEN OBJEKT) | 2 | 1 | 94 | 39 | 70 |
| BREZICE | 431 | 58 | 6022 | 47097 | 114095 |
| SAMO ZA STANOVANJE | 324 | 40 | 5036 | 38703 | 96135 |
| ZA STANOVANJE IN GOSTINSTVO | 1 | - | - | 156 | 380 |
| ZA STANOVANJE IN OBRT | 7 | - | - | 1271 | 2240 |
| ZA STANOVANJE IN KMETIJSTVO | 3 | - | - | 340 | 1000 |
| SAMO ZA OBRT | 7 | - | - | 910 | 1340 |
| ZA VZREJO IN PITANJE ŽIVINE | 5 | 1 | 190 | 521 | 1000 |
| ZA DRUGE KMETIJSKE NAMENE | 47 | 13 | 677 | 3707 | 7010 |
| VIKEND HIŠICE | 27 | 1 | 50 | 1289 | 4130 |
| GARAZE (KOT POSEBEN OBJEKT) | 10 | 3 | 69 | 200 | 860 |
| CELJE | 872 | 173 | 23732 | 126563 | 266469 |
| SAMO ZA STANOVANJE | 690 | 113 | 19517 | 109044 | 232169 |
| ZA STANOVANJE IN GOSTINSTVO | 4 | 2 | 388 | 1902 | 1880 |
| ZA STANOVANJE IN OBRT | 7 | 1 | 241 | 2023 | 4100 |
| ZA STANOVANJE IN KMETIJSTVO | 3 | 1 | 188 | 260 | 270 |
| SAMO ZA OBRT | 7 | - | - | 1738 | 960 |
| ZA VZREJO IN PITANJE ŽIVINE | 50 | 6 | 1351 | 7988 | 9840 |
| ZA DRUGE KMETIJSKE NAMENE | 8 | - | - | 696 | 1270 |
| VIKEND HIŠICE | 95 | 42 | 1935 | 2912 | 14060 |
| GARAZE (KOT POSEBEN OBJEKT) | 8 | 8 | 112 | - | 1920 |
| CERKNICA | 367 | 82 | 15862 | 66934 | 205373 |
| SAMO ZA STANOVANJE | 291 | 67 | 13411 | 51533 | 166123 |
| ZA STANOVANJE IN GOSTINSTVO | 1 | - | - | 322 | 1000 |
| ZA STANOVANJE IN OBRT | 1 | - | - | 367 | 800 |
| SAMO ZA OBRT | 1 | 1 | 244 | - | 700 |
| ZA VZREJO IN PITANJE ŽIVINE | 31 | 3 | 1101 | 11197 | 18560 |
| ZA DRUGE KMETIJSKE NAMENE | 6 | - | - | 900 | 4300 |
| VIKEND HIŠICE | 22 | 5 | 368 | 1698 | 7130 |
| GARAZE (KOT POSEBEN OBJEKT) | 14 | 6 | 738 | 917 | 6760 |

3-7. STEVILO STAVB, GRADBENA VELIKOST IN VREDNOST OPRAVLJENIH DEL NA STAVBAH V LASTNINI OBČANOV PO NAMENU IN PO OBČINAH SR SLOVENIJE 1983 (nadaljevanje)

| NAMEN STAVBE | STEVILO STAVB | | GRADBENA VELIKOST (M ²) | | VREDNOST |
|-----------------------------|---------------|-----------------------|-------------------------------------|----------------------------|---------------------------------|
| | SKUPAJ | OD TEGA DOKONČANIH | ZA DOKONČANE STAVBE | ZA NEDOKON- ČANE STAVBE | OPRAVLJENIH DEL TISOČ DIN |
| ČRNOMELJ | 614 | 149 | 21107 | 69529 | 472825 |
| SAMO ZA STANOVANJE | 401 | 93 | 17392 | 58601 | 405245 |
| ZA STANOVANJE IN GOSTINSTVO | 3 | 1 | 360 | 427 | 3550 |
| ZA STANOVANJE IN OBRT | 5 | 2 | 521 | 503 | 5990 |
| ZA VZREJO IN PITANJE ŽIVINE | 8 | 1 | 299 | 1975 | 3280 |
| ZA DRUGE KMETIJSKE NAMENE | 16 | 3 | 233 | 1962 | 5070 |
| VIKEND HIŠICE | 179 | 49 | 2302 | 5849 | 48890 |
| GARAZE (KOT POSEBEN OBJEKT) | 2 | - | - | 212 | 600 |
| DOMZALE | 859 | 226 | 54355 | 167622 | 706636 |
| SAMO ZA STANOVANJE | 754 | 203 | 51247 | 154013 | 648436 |
| ZA STANOVANJE IN GOSTINSTVO | 2 | - | - | 590 | 1970 |
| ZA STANOVANJE IN OBRT | 11 | 2 | 446 | 4131 | 12220 |
| ZA STANOVANJE IN KMETIJSTVO | 1 | - | - | 345 | 1000 |
| SAMO ZA GOSTINSTVO | 1 | 1 | 180 | - | 600 |
| SAMO ZA OBRT | 6 | 1 | 392 | 1570 | 5580 |
| VIKEND HIŠICE | 84 | 19 | 2090 | 6973 | 36830 |
| DRAVOGRAD | 116 | 32 | 7471 | 22872 | 54096 |
| SAMO ZA STANOVANJE | 104 | 32 | 7471 | 19060 | 47780 |
| ZA STANOVANJE IN OBRT | 3 | - | - | 1133 | 2270 |
| ZA STANOVANJE IN KMETIJSTVO | 7 | - | - | 2572 | 3886 |
| VIKEND HIŠICE | 2 | - | - | 107 | 160 |
| GORNJA RADGONA | 359 | 145 | 25122 | 39964 | 169078 |
| SAMO ZA STANOVANJE | 301 | 106 | 21427 | 37873 | 147229 |
| ZA STANOVANJE IN KMETIJSTVO | 7 | 4 | 312 | 332 | 1764 |
| SAMO ZA OBRT | 2 | - | - | 63 | 875 |
| ZA VZREJO IN PITANJE ŽIVINE | 17 | 12 | 1935 | 799 | 12347 |
| ZA DRUGE KMETIJSKE NAMENE | 13 | 11 | 954 | 310 | 4417 |
| VIKEND HIŠICE | 7 | 1 | 83 | 503 | 680 |
| GARAZE (KOT POSEBEN OBJEKT) | 12 | 11 | 411 | 84 | 1766 |
| GROŠUPLJE | 1312 | 316 | 50656 | 193833 | 832082 |
| SAMO ZA STANOVANJE | 883 | 170 | 34175 | 153233 | 576791 |
| ZA STANOVANJE IN GOSTINSTVO | 6 | 1 | 543 | 2127 | 6360 |
| ZA STANOVANJE IN OBRT | 25 | 5 | 1253 | 5429 | 24880 |
| SAMO ZA GOSTINSTVO | 2 | - | - | 300 | 1800 |
| SAMO ZA OBRT | 21 | 5 | 1085 | 1988 | 17450 |
| ZA VZREJO IN PITANJE ŽIVINE | 120 | 30 | 4924 | 16767 | 104305 |
| ZA DRUGE KMETIJSKE NAMENE | 24 | 15 | 1015 | 590 | 5900 |
| VIKEND HIŠICE | 213 | 80 | 7098 | 12974 | 90586 |
| GARAZE (KOT POSEBEN OBJEKT) | 18 | 10 | 563 | 425 | 4010 |
| HRASTNIK | 91 | 21 | 2669 | 12217 | 36640 |
| SAMO ZA STANOVANJE | 64 | 10 | 1995 | 10377 | 26690 |
| ZA STANOVANJE IN OBRT | 2 | 1 | 161 | 215 | 1100 |
| SAMO ZA OBRT | 1 | 1 | 96 | - | 1500 |
| VIKEND HIŠICE | 18 | 3 | 327 | 1625 | 6450 |
| GARAZE (KOT POSEBEN OBJEKT) | 6 | 6 | 90 | - | 900 |
| IDRIJA | 468 | 34 | 7477 | 113678 | 72450 |
| SAMO ZA STANOVANJE | 328 | 22 | 5001 | 85297 | 53807 |
| ZA STANOVANJE IN GOSTINSTVO | 4 | - | - | 1182 | 800 |
| ZA STANOVANJE IN OBRT | 8 | - | - | 3049 | 1301 |
| ZA STANOVANJE IN KMETIJSTVO | 90 | 8 | 2167 | 22087 | 13433 |
| SAMO ZA OBRT | 1 | - | - | 192 | 128 |
| VIKEND HIŠICE | 31 | 2 | 228 | 1713 | 2603 |
| GARAZE (KOT POSEBEN OBJEKT) | 6 | 2 | 81 | 158 | 378 |

3-7. STEVILO STAVB, GRADBENA VELIKOST IN VREDNOST OPRAVLJENIH DEL NA STAVBAH V LASTNINI OBČANOV PO NAMENU IN PO OBČINAH SR SLOVENIJE 1983 (nadaljevanje)

| NAMEN STAVBE | STEVILO STAVB | | GRADBENA VELIKOST (M ²) | | VREDNOST |
|-----------------------------|---------------|-----------------------|-------------------------------------|---------------------------|---------------------------------|
| | SKUPAJ | OD TEGA DOKONČANIH | ZA DOKONČANE STAVBE | ZA NE-DOKONČANE STAVBE | OPRAVLJENIH DEL TISOČ DIN |
| ILIRSKA BISTRICA | 189 | 35 | 7958 | 35365 | 67760 |
| SAMO ZA STANOVANJE | 135 | 23 | 5265 | 27388 | 46950 |
| ZA STANOVANJE IN GOSTINSTVO | 2 | - | - | 678 | 800 |
| ZA STANOVANJE IN OBRT | 2 | - | - | 542 | 700 |
| ZA VZREJO IN PITANJE ŽIVINE | 14 | 2 | 1938 | 4840 | 7150 |
| ZA DRUGE KMETIJSKE NAMENE | 9 | 3 | 379 | 507 | 3170 |
| VIKEND HISICE | 17 | 4 | 233 | 916 | 6300 |
| GARAŽE (KOT POSEBEN OBJEKT) | 10 | 3 | 143 | 494 | 2690 |
| IZOLA | 218 | 15 | 3273 | 57540 | 115045 |
| SAMO ZA STANOVANJE | 209 | 15 | 3273 | 54320 | 112825 |
| ZA STANOVANJE IN GOSTINSTVO | 1 | - | - | 546 | 320 |
| ZA STANOVANJE IN OBRT | 5 | - | - | 1872 | 1110 |
| ZA STANOVANJE IN KMETIJSTVO | 1 | - | - | 506 | 590 |
| VIKEND HISICE | 2 | - | - | 296 | 200 |
| JESENICE | 664 | 131 | 21670 | 126704 | 310458 |
| SAMO ZA STANOVANJE | 542 | 65 | 17415 | 120365 | 271315 |
| ZA STANOVANJE IN GOSTINSTVO | 3 | - | - | 1090 | 2521 |
| ZA STANOVANJE IN OBRT | 1 | - | - | 379 | 1335 |
| ZA STANOVANJE IN KMETIJSTVO | 1 | - | - | 312 | 1306 |
| VIKEND HISICE | 80 | 29 | 2775 | 4558 | 24731 |
| GARAŽE (KOT POSEBEN OBJEKT) | 37 | 37 | 1480 | - | 9250 |
| KAMNIK | 576 | 143 | 23670 | 73835 | 181449 |
| SAMO ZA STANOVANJE | 510 | 122 | 20555 | 64450 | 159629 |
| ZA STANOVANJE IN GOSTINSTVO | 1 | - | - | 270 | 10 |
| ZA STANOVANJE IN OBRT | 13 | 2 | 652 | 2593 | 6890 |
| ZA STANOVANJE IN KMETIJSTVO | 9 | 1 | 360 | 1524 | 2940 |
| SAMO ZA OBRT | 7 | 3 | 724 | 485 | 3240 |
| ZA VZREJO IN PITANJE ŽIVINE | 17 | 3 | 584 | 2979 | 6650 |
| ZA DRUGE KMETIJSKE NAMENE | 7 | 1 | 162 | 1484 | 750 |
| VIKEND HISICE | 7 | 7 | 322 | - | 740 |
| GARAŽE (KOT POSEBEN OBJEKT) | 5 | 4 | 311 | 50 | 600 |
| KOČEVJE | 255 | 71 | 12972 | 40535 | 131095 |
| SAMO ZA STANOVANJE | 227 | 61 | 11414 | 37089 | 117660 |
| ZA STANOVANJE IN GOSTINSTVO | 3 | - | - | 974 | 2330 |
| ZA STANOVANJE IN OBRT | 3 | 1 | 370 | 621 | 3050 |
| ZA STANOVANJE IN KMETIJSTVO | 1 | 1 | 252 | - | 900 |
| ZA VZREJO IN PITANJE ŽIVINE | 10 | 2 | 613 | 1142 | 4785 |
| ZA VZREJO IN PIT. DROBNICE | 1 | - | - | 85 | 230 |
| PERUTNINSKE FARME | 1 | - | - | 300 | 330 |
| VIKEND HISICE | 7 | 4 | 263 | 324 | 1570 |
| GARAŽE (KOT POSEBEN OBJEKT) | 2 | 2 | 60 | - | 240 |
| KOPER | 1255 | 45 | 17679 | 318142 | 397569 |
| SAMO ZA STANOVANJE | 1118 | 41 | 16281 | 283193 | 356963 |
| ZA STANOVANJE IN GOSTINSTVO | 3 | - | - | 1513 | 1060 |
| ZA STANOVANJE IN OBRT | 50 | 3 | 738 | 14983 | 13640 |
| ZA STANOVANJE IN KMETIJSTVO | 55 | 2 | 501 | 12925 | 13561 |
| SAMO ZA GOSTINSTVO | 1 | - | - | 96 | 10 |
| SAMO ZA OBRT | 8 | 1 | 46 | 1896 | 1640 |
| ZA VZREJO IN PITANJE ŽIVINE | 1 | 1 | 86 | - | 450 |
| PERUTNINSKE FARME | 1 | - | - | 1411 | 8250 |
| ZA DRUGE KMETIJSKE NAMENE | 16 | 1 | 27 | 2051 | 1375 |
| GARAŽE (KOT POSEBEN OBJEKT) | 2 | - | - | 74 | 220 |

3-7. STEVILO STAVB, GRADBENA VELIKOST IN VREDNOST OPRAVLJENIH DEL NA STAVBAH V LASTNINI OBČANOV PO NAMENU IN PO OBČINAH SR SLOVENIJE 1983 (nadaljevanje)

| NAMEN STAVBE | STEVILO STAVB | | GRADBENA VELIKOST (M ²) | | VREDNOST |
|-----------------------------|---------------|-----------------------|-------------------------------------|----------------------------|---------------------------------|
| | SKUPAJ | OD TEGA DOKONČANIH | ZA DOKONČANE STAVBE | ZA NEDOKON- ČANE STAVBE | OPRAVLJENIH DEL TISOČ DIN |
| KRANJ | 1091 | 322 | 70350 | 168224 | 259108 |
| SAMO ZA STANOVANJE | 903 | 287 | 65682 | 139701 | 222962 |
| ZA STANOVANJE IN GOSTINSTVO | 2 | - | - | 1284 | 405 |
| ZA STANOVANJE IN OBRT | 4 | 1 | 318 | 856 | 660 |
| SAMO ZA OBRT | 16 | 2 | 302 | 3427 | 3592 |
| ZA VZREJO IN PITANJE ŽIVINE | 52 | 8 | 2073 | 15831 | 18245 |
| ZA VZREJO IN PIT. DROBNICE | 1 | - | - | 201 | 4 |
| ZA DRUGE KMETIJSKE NAMENE | 19 | 5 | 616 | 2223 | 4433 |
| VIKEND HIŠICE | 80 | 15 | 976 | 4141 | 7800 |
| GARAZE (KOT POSEBEN OBJEKT) | 14 | 4 | 383 | 560 | 1007 |
| KRSKO | 471 | 102 | 13064 | 66250 | 331496 |
| SAMO ZA STANOVANJE | 344 | 43 | 7580 | 61068 | 252581 |
| ZA STANOVANJE IN OBRT | 1 | - | - | 195 | 1700 |
| ZA STANOVANJE IN KMETIJSTVO | 87 | 28 | 1747 | 3472 | 37805 |
| ZA VZREJO IN PITANJE ŽIVINE | 37 | 29 | 3650 | 1515 | 38910 |
| GARAZE (KOT POSEBEN OBJEKT) | 2 | 2 | 79 | - | 500 |
| LASKO | 495 | 167 | 21845 | 44881 | 185030 |
| SAMO ZA STANOVANJE | 422 | 140 | 19473 | 39453 | 147990 |
| ZA STANOVANJE IN GOSTINSTVO | 4 | 1 | 180 | 682 | 2600 |
| ZA STANOVANJE IN OBRT | 3 | - | - | 564 | 2000 |
| ZA STANOVANJE IN KMETIJSTVO | 2 | - | - | 105 | 450 |
| SAMO ZA OBRT | 1 | - | - | 94 | 800 |
| ZA VZREJO IN PITANJE ŽIVINE | 25 | 7 | 1384 | 3245 | 21950 |
| ZA DRUGE KMETIJSKE NAMENE | 16 | 6 | 243 | 365 | 5500 |
| VIKEND HIŠICE | 15 | 7 | 340 | 313 | 3190 |
| GARAZE (KOT POSEBEN OBJEKT) | 7 | 6 | 225 | 60 | 550 |
| LENART | 649 | 96 | 14428 | 100642 | 117908 |
| SAMO ZA STANOVANJE | 562 | 67 | 12318 | 94270 | 101448 |
| ZA STANOVANJE IN OBRT | 1 | - | - | 228 | 140 |
| ZA STANOVANJE IN KMETIJSTVO | 1 | - | - | 154 | 800 |
| SAMO ZA OBRT | 5 | 3 | 414 | 411 | 1480 |
| ZA VZREJO IN PITANJE ŽIVINE | 6 | - | - | 1532 | 3500 |
| ZA DRUGE KMETIJSKE NAMENE | 17 | 8 | 264 | 901 | 2445 |
| VIKEND HIŠICE | 54 | 15 | 1372 | 3146 | 7840 |
| GARAZE (KOT POSEBEN OBJEKT) | 3 | 3 | 60 | - | 255 |
| LENDAVA | 190 | 43 | 7179 | 21625 | 74974 |
| SAMO ZA STANOVANJE | 115 | 19 | 3675 | 18407 | 50544 |
| ZA STANOVANJE IN GOSTINSTVO | 2 | 2 | 652 | - | 1300 |
| ZA STANOVANJE IN OBRT | 2 | 2 | 616 | - | 1200 |
| ZA STANOVANJE IN KMETIJSTVO | 3 | - | - | 986 | 1500 |
| SAMO ZA GOSTINSTVO | 1 | - | - | 50 | 400 |
| SAMO ZA OBRT | 1 | 1 | 60 | - | 1000 |
| ZA VZREJO IN PITANJE ŽIVINE | 16 | 10 | 1589 | 420 | 8750 |
| ZA VZREJO IN PIT. DROBNICE | 1 | 1 | 20 | - | 400 |
| PERUTNINSKE FARME | 1 | 1 | 360 | - | 400 |
| ZA DRUGE KMETIJSKE NAMENE | 41 | 4 | 135 | 1608 | 8280 |
| GARAZE (KOT POSEBEN OBJEKT) | 7 | 3 | 72 | 154 | 1200 |
| LITIJA | 513 | 166 | 34167 | 78591 | 167788 |
| SAMO ZA STANOVANJE | 381 | 106 | 25324 | 68134 | 128613 |
| ZA STANOVANJE IN GOSTINSTVO | 2 | 1 | 320 | 400 | 2400 |
| ZA STANOVANJE IN OBRT | 4 | 1 | 400 | 960 | 1900 |
| ZA STANOVANJE IN KMETIJSTVO | 2 | 2 | 510 | - | 400 |
| SAMO ZA OBRT | 3 | 2 | 296 | 128 | 1010 |
| ZA VZREJO IN PITANJE ŽIVINE | 40 | 20 | 4442 | 5080 | 21400 |
| ZA VZREJO IN PIT. DROBNICE | 1 | - | - | 60 | 50 |
| VIKEND HIŠICE | 74 | 28 | 2199 | 3829 | 11505 |
| GARAZE (KOT POSEBEN OBJEKT) | 6 | 6 | 676 | - | 510 |

3-7. STEVILO STAVB, GRADBENA VELIKOST IN VREDNOST OPRAVLJENIH DEL NA STAVBAH V LASTNINI OBČANOV PO NAMENU IN PO OBČINAH SR SLOVENIJE 1983 (nadaljevanje)

| NAHLEN STAVBE | STEVILO STAVB | | GRADBENA VELIKOST (M ²) | | VREDNOST |
|-----------------------------|---------------|-----------------------|-------------------------------------|----------------------------|---------------------------------|
| | SKUPAJ | OD TEGA DOKONČANIH | ZA DOKONČANE STAVBE | ZA NEDOKON- ČANE STAVBE | OPRAVLJENIH DEL TISOČ DIN |
| LJUBLJANA - BEŽIGRAD | 194 | 51 | 12741 | 35297 | 112557 |
| SAMO ZA STANOVANJE | 157 | 43 | 11342 | 29562 | 96637 |
| ZA STANOVANJE IN GOSTINSTVO | 1 | - | - | 636 | 10 |
| ZA STANOVANJE IN OBRT | 5 | 1 | 461 | 1058 | 3750 |
| ZA STANOVANJE IN KMETIJSTVO | 1 | 1 | 529 | - | 600 |
| SAMO ZA OBRT | 5 | 1 | 45 | 399 | 2760 |
| ZA VZREJO IN PITANJE ŽIVINE | 3 | 1 | 243 | 682 | 1580 |
| ZA DRUGE KMETIJSKE NAMENE | 10 | - | - | 2616 | 4560 |
| GARAZE (KOT POSEBEN OBJEKT) | 12 | 4 | 121 | 344 | 2660 |
| LJUBLJANA - CENTER | 7 | 1 | 140 | 888 | 11670 |
| SAMO ZA STANOVANJE | 7 | 1 | 140 | 888 | 11670 |
| LJUBLJANA - HOSTE-POLJE | 327 | 84 | 13933 | 47571 | 215957 |
| SAMO ZA STANOVANJE | 270 | 60 | 11760 | 43801 | 183751 |
| ZA STANOVANJE IN OBRT | 3 | - | - | 725 | 3530 |
| ZA STANOVANJE IN KMETIJSTVO | 1 | - | - | 175 | 480 |
| SAMO ZA OBRT | 3 | 1 | 100 | 380 | 4272 |
| ZA VZREJO IN PITANJE ŽIVINE | 8 | 3 | 586 | 1112 | 5700 |
| ZA DRUGE KMETIJSKE NAMENE | 3 | 2 | 108 | 62 | 630 |
| VIKEND HIŠICE | 25 | 12 | 1154 | 1316 | 14620 |
| GARAZE (KOT POSEBEN OBJEKT) | 6 | 6 | 225 | - | 2974 |
| LJUBLJANA - SIŠKA | 469 | 133 | 37256 | 84060 | 272538 |
| SAMO ZA STANOVANJE | 360 | 102 | 32377 | 68874 | 219593 |
| ZA STANOVANJE IN OBRT | 5 | 1 | 170 | 1311 | 3730 |
| ZA STANOVANJE IN KMETIJSTVO | 2 | - | - | 846 | 1200 |
| SAMO ZA GOSTINSTVO | 1 | 1 | 264 | - | 880 |
| SAMO ZA OBRT | 17 | 6 | 2054 | 3484 | 15670 |
| ZA VZREJO IN PITANJE ŽIVINE | 17 | 3 | 819 | 5469 | 11390 |
| ZA DRUGE KMETIJSKE NAMENE | 11 | - | - | 1886 | 4160 |
| VIKEND HIŠICE | 21 | 11 | 1232 | 1279 | 9860 |
| GARAZE (KOT POSEBEN OBJEKT) | 35 | 9 | 340 | 911 | 6055 |
| LJUBLJANA - VIČ-RUDNIK | 756 | 329 | 97169 | 101453 | 1464318 |
| SAMO ZA STANOVANJE | 668 | 300 | 90929 | 89279 | 1325378 |
| ZA STANOVANJE IN GOSTINSTVO | 1 | 1 | 815 | - | 9000 |
| ZA STANOVANJE IN OBRT | 11 | 1 | 199 | 3378 | 24900 |
| ZA STANOVANJE IN KMETIJSTVO | 4 | - | - | 1132 | 8500 |
| SAMO ZA GOSTINSTVO | 1 | - | - | 105 | 1500 |
| SAMO ZA OBRT | 5 | - | - | 1889 | 8200 |
| ZA VZREJO IN PITANJE ŽIVINE | 30 | 12 | 3609 | 4493 | 58710 |
| ZA DRUGE KMETIJSKE NAMENE | 7 | 5 | 660 | 238 | 9200 |
| VIKEND HIŠICE | 12 | 8 | 875 | 409 | 14200 |
| GARAZE (KOT POSEBEN OBJEKT) | 17 | 2 | 82 | 530 | 4730 |
| LJUTOMER | 501 | 230 | 33840 | 54373 | 338754 |
| SAMO ZA STANOVANJE | 409 | 153 | 28502 | 52564 | 292114 |
| ZA STANOVANJE IN GOSTINSTVO | 3 | - | - | 758 | 380 |
| ZA STANOVANJE IN OBRT | 2 | 2 | 454 | - | 9800 |
| SAMO ZA OBRT | 3 | 1 | 120 | 248 | 5850 |
| ZA VZREJO IN PITANJE ŽIVINE | 22 | 18 | 1390 | 448 | 12790 |
| VIKEND HIŠICE | 28 | 22 | 1294 | 355 | 9810 |
| GARAZE (KOT POSEBEN OBJEKT) | 34 | 34 | 2000 | - | 8010 |

3-7. STEVILO STAVB, GRADBENA VELIKOST IN VREDNOST OPRAVLJENIH DEL NA STAVBAH V LASTNINI OBČANOV PO NAMENU IN PO OBČINAH SR SLOVENIJE 1983 (nadaljevanje)

| NAMEN STAVBE | STEVILO STAVB | | GRADBENA VELIKOST (M ²) | | VREDNOST |
|------------------------------|---------------|-----------------------|-------------------------------------|----------------------------|---------------------------------|
| | SKUPAJ | OD TEGA DOKONČANIH | ZA DOKONČANE STAVBE | ZA NEDOKON- ČANE STAVBE | OPRAVLJENIH DEL TISOČ DIN |
| LOGATEC | 281 | 55 | 10876 | 45529 | 226485 |
| SAMO ZA STANOVANJE | 208 | 35 | 8076 | 37926 | 179210 |
| ZA STANOVANJE IN OBRT | 2 | 2 | 470 | - | 2120 |
| SAMO ZA OBRT | 2 | - | - | 1318 | 2380 |
| ZA VZREJO IN PITANJE ŽIVINE | 21 | 5 | 1442 | 3732 | 14660 |
| ZA DRUGE KMETIJSKE NAMENE | 4 | 1 | 286 | 650 | 5100 |
| VIKEND HIŠICE | 32 | 5 | 294 | 1764 | 19300 |
| GARAZE (KOT POSEBEN OBJEKT) | 12 | 7 | 308 | 139 | 3715 |
| MARIBOR - PEŠNICA | 570 | 96 | 19192 | 91697 | 112414 |
| SAMO ZA STANOVANJE | 521 | 83 | 16805 | 88253 | 99269 |
| ZA STANOVANJE IN GOSTINSTVO | 5 | 2 | 448 | 647 | 460 |
| ZA STANOVANJE IN KMETIJSSTVO | 1 | - | - | 98 | 100 |
| SAMO ZA OBRT | 2 | 1 | 500 | 169 | 400 |
| ZA VZREJO IN PITANJE ŽIVINE | 10 | 3 | 1082 | 1312 | 8450 |
| PERUTNINSKE FARME | 1 | 1 | 120 | - | 600 |
| ZA DRUGE KMETIJSKE NAMENE | 17 | 1 | 17 | 698 | 1675 |
| VIKEND HIŠICE | 12 | 5 | 420 | 504 | 1370 |
| GARAZE (KOT POSEBEN OBJEKT) | 1 | - | - | 16 | 90 |
| MARIBOR - PODREZJE | 801 | 100 | 18504 | 134290 | 143912 |
| SAMO ZA STANOVANJE | 746 | 87 | 17825 | 130754 | 136246 |
| ZA STANOVANJE IN OBRT | 6 | - | - | 1539 | 1650 |
| SAMO ZA OBRT | 2 | - | - | 516 | 180 |
| ZA VZREJO IN PITANJE ŽIVINE | 2 | 2 | 395 | - | 140 |
| ZA DRUGE KMETIJSKE NAMENE | 23 | 8 | 227 | 645 | 2701 |
| VIKEND HIŠICE | 11 | - | - | 640 | 1970 |
| GARAZE (KOT POSEBEN OBJEKT) | 11 | 3 | 57 | 196 | 1025 |
| MARIBOR - RUTOVZ | 399 | 62 | 8748 | 64983 | 135947 |
| SAMO ZA STANOVANJE | 325 | 37 | 7419 | 61401 | 126515 |
| ZA STANOVANJE IN GOSTINSTVO | 3 | 1 | 235 | 441 | 350 |
| ZA STANOVANJE IN OBRT | 2 | - | - | 361 | 1260 |
| SAMO ZA OBRT | 2 | - | - | 342 | 230 |
| ZA VZREJO IN PITANJE ŽIVINE | 1 | - | - | 186 | 180 |
| ZA DRUGE KMETIJSKE NAMENE | 33 | 12 | 440 | 630 | 2842 |
| VIKEND HIŠICE | 23 | 6 | 530 | 1363 | 3080 |
| GARAZE (KOT POSEBEN OBJEKT) | 10 | 6 | 124 | 259 | 1490 |
| MARIBOR - RUŠE | 454 | 77 | 14483 | 78991 | 72626 |
| SAMO ZA STANOVANJE | 423 | 64 | 13125 | 76982 | 69119 |
| ZA STANOVANJE IN GOSTINSTVO | 1 | - | - | 273 | 150 |
| ZA STANOVANJE IN OBRT | 2 | 1 | 515 | 284 | 800 |
| SAMO ZA OBRT | 2 | 1 | 75 | 85 | 500 |
| ZA VZREJO IN PITANJE ŽIVINE | 2 | - | - | 486 | 270 |
| PERUTNINSKE FARME | 1 | - | - | 30 | 40 |
| ZA DRUGE KMETIJSKE NAMENE | 10 | 5 | 440 | 229 | 790 |
| VIKEND HIŠICE | 11 | 5 | 298 | 607 | 757 |
| GARAZE (KOT POSEBEN OBJEKT) | 2 | 1 | 30 | 15 | 200 |
| MARIBOR - TABOR | 579 | 159 | 28109 | 76460 | 131395 |
| SAMO ZA STANOVANJE | 522 | 135 | 26525 | 73771 | 123205 |
| ZA STANOVANJE IN GOSTINSTVO | 1 | - | - | 550 | 150 |
| ZA STANOVANJE IN OBRT | 5 | 2 | 744 | 575 | 3320 |
| ZA STANOVANJE IN KMETIJSSTVO | 1 | - | - | 218 | 100 |
| SAMO ZA OBRT | 5 | 2 | 156 | 262 | 1865 |
| ZA VZREJO IN PITANJE ŽIVINE | 1 | - | - | 49 | 10 |
| ZA DRUGE KMETIJSKE NAMENE | 11 | 3 | 59 | 511 | 941 |
| VIKEND HIŠICE | 7 | 3 | 271 | 245 | 287 |
| GARAZE (KOT POSEBEN OBJEKT) | 26 | 14 | 354 | 279 | 1517 |

3-7. ŠTEVILO STAVB, GRADBENA VELIKOST IN VREDNOST OPRAVLJENIH DEL NA STAVBAH V LASTNINI OBČANOV PO NAMENU IN PO OBČINAH SR SLOVENIJE 1983 (nadaljevanje)

| IMEN STAVBE | ŠTEVILO STAVB | | GRADBENA VELIKOST (M ²) | | VREDNOST |
|-----------------------------|---------------|-----------------------|-------------------------------------|----------------------------|---------------------------------|
| | SKUPAJ | OD TEGA DOKONČANIH | ZA DOKONČANE STAVBE | ZA NEDOKON- ČANE STAVBE | OPRAVLJENIH DEL TISOČ DIN |
| MARIBOR - TEŽNO | 1480 | 224 | 44886 | 252515 | 281526 |
| SAMO ZA STANOVANJE | 1358 | 193 | 41693 | 240827 | 264592 |
| ZA STANOVANJE IN GOSTINSTVO | 4 | 1 | 202 | 1212 | 980 |
| ZA STANOVANJE IN OBRT | 7 | - | - | 2330 | 1850 |
| SAMO ZA OBRT | 5 | - | - | 571 | 1515 |
| ZA VZREJO IN PITANJE ŽIVINE | 8 | 3 | 1278 | 1993 | 2070 |
| ZA VZREJO IN PIT. DROBNICE | 1 | - | - | 119 | 100 |
| PERUTNINSKE FARME | 1 | - | - | 820 | 300 |
| ZA DRUGE KMETIJSKE NAMENE | 36 | 9 | 438 | 1886 | 4603 |
| VIKEND HISICE | 49 | 14 | 1183 | 2528 | 4846 |
| GARAŽE (KOT POSEBEN OBJEKT) | 11 | 4 | 92 | 229 | 590 |
| METLIKA | 244 | 87 | 13372 | 30246 | 322500 |
| SAMO ZA STANOVANJE | 159 | 60 | 10874 | 20747 | 203030 |
| ZA STANOVANJE IN GOSTINSTVO | 1 | - | - | 866 | 1100 |
| ZA STANOVANJE IN OBRT | 10 | 3 | 674 | 2329 | 25640 |
| ZA STANOVANJE IN KMETIJSTVO | 11 | 4 | 253 | 471 | 13490 |
| SAMO ZA OBRT | 1 | 1 | 90 | - | 1800 |
| ZA VZREJO IN PITANJE ŽIVINE | 22 | 7 | 706 | 3625 | 29780 |
| ZA DRUGE KMETIJSKE NAMENE | 4 | 1 | 138 | 412 | 6820 |
| VIKEND HISICE | 35 | 11 | 637 | 1744 | 40560 |
| GARAŽE (KOT POSEBEN OBJEKT) | 1 | - | - | 52 | 280 |
| MOZIRJE | 385 | 79 | 15344 | 67423 | 246520 |
| SAMO ZA STANOVANJE | 341 | 63 | 12895 | 61862 | 214910 |
| ZA STANOVANJE IN OBRT | 6 | - | - | 1760 | 5010 |
| SAMO ZA OBRT | 6 | 4 | 925 | 490 | 5880 |
| ZA VZREJO IN PITANJE ŽIVINE | 16 | 3 | 590 | 2867 | 9960 |
| PERUTNINSKE FARME | 1 | 1 | 430 | - | 1150 |
| VIKEND HISICE | 15 | 8 | 504 | 424 | 9610 |
| MURSKA SOBOTA | 703 | 206 | 50149 | 80874 | 375753 |
| SAMO ZA STANOVANJE | 545 | 204 | 41780 | 71843 | 321366 |
| ZA STANOVANJE IN GOSTINSTVO | 8 | 5 | 2216 | 1053 | 5950 |
| ZA STANOVANJE IN OBRT | 1 | - | - | 338 | 350 |
| ZA STANOVANJE IN TRGOVINO | 1 | - | - | 541 | 380 |
| SAMO ZA OBRT | 5 | 1 | 45 | 443 | 1240 |
| ZA VZREJO IN PITANJE ŽIVINE | 50 | 31 | 3920 | 3119 | 28481 |
| ZA DRUGE KMETIJSKE NAMENE | 20 | 6 | 364 | 746 | 4566 |
| VIKEND HISICE | 43 | 9 | 829 | 2791 | 8350 |
| GARAŽE (KOT POSEBEN OBJEKT) | 30 | 30 | 995 | - | 5070 |
| NOVA GORICA | 1299 | 213 | 50885 | 289805 | 741852 |
| SAMO ZA STANOVANJE | 1228 | 191 | 48252 | 277809 | 697872 |
| ZA STANOVANJE IN GOSTINSTVO | 4 | 1 | 340 | 1205 | 2890 |
| ZA STANOVANJE IN OBRT | 13 | 3 | 785 | 3417 | 11610 |
| SAMO ZA GOSTINSTVO | 1 | - | - | 110 | 380 |
| SAMO ZA OBRT | 10 | 4 | 276 | 777 | 6720 |
| ZA VZREJO IN PITANJE ŽIVINE | 27 | 5 | 937 | 6037 | 17520 |
| ZA DRUGE KMETIJSKE NAMENE | 3 | 1 | 58 | 155 | 950 |
| VIKEND HISICE | 3 | 1 | 92 | 178 | 1210 |
| GARAŽE (KOT POSEBEN OBJEKT) | 10 | 7 | 145 | 117 | 2700 |
| NOVO MESTO | 1177 | 255 | 30322 | 164386 | 695130 |
| SAMO ZA STANOVANJE | 804 | 121 | 23097 | 142806 | 549170 |
| ZA STANOVANJE IN GOSTINSTVO | 5 | - | - | 1743 | 4600 |
| ZA STANOVANJE IN OBRT | 4 | - | - | 856 | 2500 |
| ZA STANOVANJE IN KMETIJSTVO | 1 | - | - | 260 | 800 |
| SAMO ZA OBRT | 6 | - | - | 1081 | 5000 |
| ZA VZREJO IN PITANJE ŽIVINE | 20 | 4 | 452 | 3112 | 12600 |
| ZA DRUGE KMETIJSKE NAMENE | 48 | 46 | 1593 | 360 | 17500 |
| VIKEND HISICE | 281 | 76 | 4954 | 14168 | 100360 |
| GARAŽE (KOT POSEBEN OBJEKT) | 8 | 8 | 226 | - | 2600 |

3-7. ŠTEVILO STAVB, GRADBENA VELIKOST IN VREDNOST UPRAVLJENIH DEL NA STAVBAH V LASTNINI OBČANOV PO NAMENU IN PO OBČINAM SR SLOVENIJE 1983 (nadaljevanje)

| NAMEN STAVBE | ŠTEVILO STAVB | | GRADBENA VELIKOST (M ²) | | VREDNOST OPRAVLJENIH DEL TISOČ DIN |
|-----------------------------|---------------|-----------------------|-------------------------------------|--------------------------|---|
| | SKUPAJ | OD TEGA DOKONČANIH | ZA DOKONČANE STAVBE | ZA NEDOKONČANE STAVBE | |
| ORMUŽ | 518 | 92 | 16471 | 85001 | 176860 |
| SAMO ZA STANOVANJE | 387 | 59 | 13048 | 75198 | 122760 |
| ZA STANOVANJE IN GOSTINSTVO | 2 | - | - | 837 | 520 |
| ZA STANOVANJE IN OBRT | 2 | - | - | 530 | 190 |
| SAMO ZA GOSTINSTVO | 2 | - | - | 537 | 380 |
| SAMO ZA OBRT | 4 | 3 | 600 | 253 | 11520 |
| ZA VZREJO IN PITANJE ŽIVINE | 19 | 11 | 1417 | 1921 | 14870 |
| ZA DRUGE KMETIJSKE NAMENE | 8 | 4 | 308 | 325 | 6990 |
| VIKEND HISICE | 89 | 10 | 803 | 5400 | 18080 |
| GARAŽE (KOT POSEBEN OBJEKT) | 5 | 5 | 295 | - | 1550 |
| PIRAN | 171 | 8 | 2936 | 41707 | 65169 |
| SAMO ZA STANOVANJE | 145 | 7 | 1806 | 35986 | 44480 |
| ZA STANOVANJE IN GOSTINSTVO | 3 | 1 | 1430 | 686 | 15359 |
| ZA STANOVANJE IN OBRT | 5 | - | - | 1180 | 910 |
| ZA STANOVANJE IN KMETIJSTVO | 13 | - | - | 3375 | 2180 |
| ZA DRUGE KMETIJSKE NAMENE | 2 | - | - | 270 | 1410 |
| VIKEND HISICE | 2 | - | - | 190 | 820 |
| GARAŽE (KOT POSEBEN OBJEKT) | 1 | - | - | 20 | 10 |
| POSTOJNA | 711 | 138 | 33598 | 159921 | 292494 |
| SAMO ZA STANOVANJE | 635 | 122 | 30544 | 138449 | 251124 |
| ZA STANOVANJE IN GOSTINSTVO | 4 | - | - | 2653 | 2550 |
| ZA STANOVANJE IN OBRT | 8 | - | - | 2187 | 2910 |
| ZA STANOVANJE IN KMETIJSTVO | 7 | - | - | 1618 | 2275 |
| SAMO ZA OBRT | 5 | - | - | 1485 | 4310 |
| ZA VZREJO IN PITANJE ŽIVINE | 26 | 4 | 991 | 7607 | 15325 |
| PERUTNINSKE FARME | 6 | - | - | 4741 | 3720 |
| ZA DRUGE KMETIJSKE NAMENE | 15 | 10 | 1980 | 1033 | 8670 |
| VIKEND HISICE | 3 | 1 | 58 | 105 | 1130 |
| GARAŽE (KOT POSEBEN OBJEKT) | 2 | 1 | 25 | 43 | 480 |
| PTUJ | 982 | 233 | 42679 | 137556 | 346712 |
| SAMO ZA STANOVANJE | 836 | 190 | 37645 | 122011 | 289462 |
| ZA STANOVANJE IN GOSTINSTVO | 1 | 1 | 340 | - | 400 |
| ZA STANOVANJE IN OBRT | 2 | 1 | 162 | 200 | 350 |
| SAMO ZA GOSTINSTVO | 1 | 1 | 120 | - | 500 |
| SAMO ZA OBRT | 15 | 2 | 396 | 1670 | 7270 |
| ZA VZREJO IN PITANJE ŽIVINE | 13 | 5 | 973 | 1310 | 6400 |
| ZA VZREJO IN PIT. DROBNICE | 1 | 1 | 216 | - | 450 |
| PERUTNINSKE FARME | 8 | 1 | 430 | 7880 | 16650 |
| ZA DRUGE KMETIJSKE NAMENE | 17 | 7 | 967 | 779 | 5000 |
| VIKEND HISICE | 85 | 23 | 1358 | 3634 | 19560 |
| GARAŽE (KOT POSEBEN OBJEKT) | 3 | 1 | 72 | 72 | 670 |
| RADLJE OB DRAVI | 590 | 36 | 10766 | 133032 | 194779 |
| SAMO ZA STANOVANJE | 511 | 27 | 6698 | 118966 | 166744 |
| ZA STANOVANJE IN GOSTINSTVO | 1 | - | - | 369 | 10 |
| ZA STANOVANJE IN OBRT | 5 | - | - | 1470 | 4000 |
| SAMO ZA OBRT | 2 | 1 | 203 | 210 | 2300 |
| ZA VZREJO IN PITANJE ŽIVINE | 15 | 3 | 1339 | 4338 | 5180 |
| PERUTNINSKE FARME | 5 | 2 | 1977 | 2518 | 3910 |
| ZA DRUGE KMETIJSKE NAMENE | 2 | 1 | 416 | 320 | 1800 |
| VIKEND HISICE | 49 | 2 | 133 | 4841 | 10835 |
| RADOVLJICA | 637 | 142 | 30630 | 119417 | 342882 |
| SAMO ZA STANOVANJE | 535 | 103 | 25624 | 107057 | 307243 |
| ZA STANOVANJE IN GOSTINSTVO | 3 | - | - | 1188 | 974 |
| ZA STANOVANJE IN OBRT | 6 | 1 | 220 | 1376 | 2130 |
| ZA STANOVANJE IN KMETIJSTVO | 3 | - | - | 1593 | 1550 |
| SAMO ZA GOSTINSTVO | 1 | - | - | 150 | 400 |
| SAMO ZA OBRT | 5 | 1 | 134 | 865 | 4500 |
| ZA VZREJO IN PITANJE ŽIVINE | 14 | 6 | 1451 | 2390 | 6820 |
| ZA DRUGE KMETIJSKE NAMENE | 18 | 10 | 1523 | 2407 | 6960 |
| VIKEND HISICE | 29 | 16 | 1413 | 1403 | 7975 |
| GARAŽE (KOT POSEBEN OBJEKT) | 23 | 5 | 265 | 988 | 4330 |

3-7. STEVILO STAVB, GRADBENA VELIKOST IN VREDNOST OPRAVLJENIH DEL NA STAVBAH V LASTNINI OBČANOV
PO NAMENU IN PO OBČINAH SR SLOVENIJE 1983 (nadaljevanje)

| NAMEN STAVBE | STEVILO STAVB | | GRADBENA VELIKOST (M ²) | | VREDNOST OPRAVLJENIH DEL TISOČ DIN |
|-----------------------------|---------------|-----------------------|-------------------------------------|-----------------------------|---|
| | SKUPAJ | OD TEGA DOKONČANIH | IZA DOKONČANE STAVBE | IZA NEDOKON- ČANE STAVBE | |
| RAVNE NA KOROŠKEM | 495 | 66 | 11316 | 107988 | 147505 |
| SAMO ZA STANOVANJE | 411 | 52 | 10582 | 92994 | 128461 |
| ZA STANOVANJE IN GOSTINSTVO | 8 | - | - | 3804 | 1080 |
| ZA STANOVANJE IN OBRT | 5 | - | - | 1722 | 2179 |
| ZA STANOVANJE IN KMETIJSTVO | 17 | - | - | 5245 | 8440 |
| ZA STANOVANJE IN TRGOVINO | 1 | - | - | 350 | 10 |
| SAMO ZA GOSTINSTVO | 1 | - | - | 675 | 410 |
| SAMO ZA OBRT | 1 | - | - | 112 | 10 |
| ZA VZREJO IN PITANJE ŽIVINE | 7 | - | - | 2465 | 3180 |
| ZA VZREJO IN PIT. DROBNICE | 3 | 2 | 206 | 72 | 180 |
| VIKEND HIŠICE | 6 | - | - | 388 | 1650 |
| GARAZE (KOT POSEBEN OBJEKT) | 35 | 32 | 528 | 161 | 1905 |
| RIBNICA | 228 | 44 | 8447 | 36406 | 182370 |
| SAMO ZA STANOVANJE | 220 | 41 | 8172 | 36004 | 179720 |
| VIKEND HIŠICE | 8 | 3 | 275 | 402 | 2650 |
| SEVNICA | 454 | 108 | 13980 | 56450 | 187490 |
| SAMO ZA STANOVANJE | 319 | 61 | 10321 | 49137 | 144060 |
| ZA STANOVANJE IN GOSTINSTVO | 2 | - | - | 676 | 2250 |
| ZA STANOVANJE IN OBRT | 1 | 1 | 282 | - | 800 |
| SAMO ZA OBRT | 3 | 2 | 579 | 253 | 2650 |
| ZA VZREJO IN PITANJE ŽIVINE | 25 | 10 | 1224 | 2232 | 14250 |
| ZA DRUGE KMETIJSKE NAMENE | 64 | 17 | 967 | 2732 | 14770 |
| VIKEND HIŠICE | 30 | 7 | 407 | 1420 | 6300 |
| GARAZE (KOT POSEBEN OBJEKT) | 10 | 10 | 200 | - | 2410 |
| SEŽANA | 486 | 40 | 12954 | 154832 | 307410 |
| SAMO ZA STANOVANJE | 475 | 38 | 12154 | 151875 | 301410 |
| ZA VZREJO IN PITANJE ŽIVINE | 11 | 2 | 800 | 2957 | 6000 |
| SLOVENJ GRADEC | 456 | 84 | 19239 | 97158 | 313315 |
| SAMO ZA STANOVANJE | 423 | 72 | 18063 | 89905 | 284095 |
| ZA STANOVANJE IN OBRT | 4 | - | - | 1351 | 5620 |
| SAMO ZA OBRT | 5 | 2 | 84 | 648 | 7620 |
| ZA VZREJO IN PITANJE ŽIVINE | 1 | - | - | 3030 | 1200 |
| PERUTNINSKE FARME | 2 | - | - | 1357 | 2900 |
| ZA DRUGE KMETIJSKE NAMENE | 7 | 4 | 778 | 348 | 5520 |
| VIKEND HIŠICE | 10 | 5 | 292 | 445 | 5700 |
| GARAZE (KOT POSEBEN OBJEKT) | 4 | 1 | 22 | 74 | 460 |
| SLOVENSKA BISTRICA | 1549 | 172 | 31933 | 264954 | 242358 |
| SAMO ZA STANOVANJE | 1406 | 125 | 25339 | 254424 | 213822 |
| ZA STANOVANJE IN OBRT | 3 | - | - | 647 | 920 |
| ZA STANOVANJE IN KMETIJSTVO | 1 | - | - | 221 | 60 |
| ZA STANOVANJE IN TRGOVINO | 1 | - | - | 373 | 200 |
| SAMO ZA OBRT | 3 | 1 | 96 | 1019 | 1300 |
| ZA VZREJO IN PITANJE ŽIVINE | 21 | 10 | 3130 | 2232 | 8150 |
| PERUTNINSKE FARME | 4 | 2 | 671 | 930 | 1550 |
| ZA DRUGE KMETIJSKE NAMENE | 26 | 16 | 1367 | 357 | 6740 |
| VIKEND HIŠICE | 73 | 14 | 1255 | 4537 | 8496 |
| GARAZE (KOT POSEBEN OBJEKT) | 11 | 4 | 75 | 214 | 1120 |
| SLOVENSKE KONJICE | 503 | 121 | 18316 | 71758 | 124350 |
| SAMO ZA STANOVANJE | 377 | 80 | 15033 | 59554 | 94280 |
| ZA STANOVANJE IN GOSTINSTVO | 3 | - | - | 921 | 950 |
| ZA STANOVANJE IN OBRT | 5 | 1 | 270 | 1141 | 2070 |
| ZA STANOVANJE IN KMETIJSTVO | 31 | 8 | 831 | 2166 | 5950 |
| SAMO ZA OBRT | 7 | 1 | 217 | 877 | 2400 |
| ZA VZREJO IN PITANJE ŽIVINE | 32 | 1 | 137 | 5912 | 8940 |
| PERUTNINSKE FARME | 1 | 1 | 250 | - | 350 |
| ZA DRUGE KMETIJSKE NAMENE | 8 | 8 | 325 | - | 1800 |
| VIKEND HIŠICE | 33 | 17 | 972 | 1034 | 6040 |
| GARAZE (KOT POSEBEN OBJEKT) | 6 | 4 | 281 | 153 | 1570 |

3-7. ŠTEVILO STAVB, GRADBENA VELIKOST IN VREDNOST OPRAVLJENIH DEL NA STAVBAH V LASTNINI OBČANOV PO NAMENU IN PO OBČINAH SR SLOVENIJE 1983 (nadaljevanje)

| NAMEN STAVBE | ŠTEVILO STAVB | | GRADBENA VELIKOST (M ²) | | VREDNOST |
|-----------------------------|---------------|-----------------------|-------------------------------------|-----------------------------|---------------------------------|
| | SKUPAJ | OD TEGA DOKONČANIH | ZA DOKONČANE STAVBE | ZA NE-DOKON- ČANE STAVBE | OPRAVLJENIH DEL TISOČ DIN |
| SENTJUR PRI CELJU | 137 | 59 | 11561 | 15407 | 53528 |
| SAMO ZA STANOVANJE | 123 | 47 | 9657 | 15007 | 46558 |
| ZA STANOVANJE IN KMETIJSTVO | 1 | - | - | 140 | 380 |
| ZA STANOVANJE IN TRGOVINO | 1 | 1 | 360 | - | 800 |
| ZA VZREJO IN PITANJE ŽIVINE | 5 | 5 | 1160 | - | 2700 |
| PERUTNINSKE FARME | 1 | - | - | 260 | 1500 |
| VIKEND HIŠICE | 5 | 5 | 331 | - | 1440 |
| GARAŽE (KOT POSEBEN OBJEKT) | 1 | 1 | 45 | - | 150 |
| SKOFJA LOKA | 1172 | 143 | 30790 | 276710 | 199421 |
| SAMO ZA STANOVANJE | 931 | 109 | 24111 | 221570 | 158247 |
| ZA STANOVANJE IN GOSTINSTVO | 2 | - | - | 1827 | 660 |
| ZA STANOVANJE IN OBRT | 17 | 5 | 1174 | 4200 | 5880 |
| ZA STANOVANJE IN KMETIJSTVO | 43 | 11 | 2679 | 8441 | 8590 |
| SAMO ZA GOSTINSTVO | 1 | - | - | 179 | 1010 |
| SAMO ZA OBRT | 6 | - | - | 2068 | 5505 |
| ZA VZREJO IN PITANJE ŽIVINE | 61 | 4 | 967 | 24561 | 7330 |
| ZA VZREJO IN PIT. DRUŽNICE | 2 | - | - | 1044 | 320 |
| PERUTNINSKE FARME | 1 | 1 | 408 | - | 130 |
| ZA DRUGE KMETIJSKE NAMENE | 44 | 4 | 914 | 8190 | 4500 |
| VIKEND HIŠICE | 49 | 5 | 367 | 4186 | 6444 |
| GARAŽE (KOT POSEBEN OBJEKT) | 15 | 4 | 170 | 444 | 805 |
| ŠMARJE PRI JELŠAH | 483 | 40 | 5846 | 74350 | 197593 |
| SAMO ZA STANOVANJE | 428 | 24 | 3871 | 68202 | 169093 |
| ZA STANOVANJE IN GOSTINSTVO | 1 | - | - | 237 | 530 |
| ZA STANOVANJE IN OBRT | 2 | - | - | 532 | 880 |
| SAMO ZA OBRT | 4 | 2 | 231 | 355 | 1980 |
| ZA VZREJO IN PITANJE ŽIVINE | 22 | 8 | 1402 | 3773 | 17640 |
| ZA DRUGE KMETIJSKE NAMENE | 5 | 1 | 42 | 204 | 1910 |
| VIKEND HIŠICE | 21 | 5 | 300 | 1047 | 5560 |
| TOLMIN | 223 | 50 | 12256 | 40488 | 70440 |
| SAMO ZA STANOVANJE | 194 | 45 | 11018 | 34618 | 58815 |
| ZA STANOVANJE IN GOSTINSTVO | 2 | - | - | 553 | 600 |
| ZA STANOVANJE IN OBRT | 11 | 1 | 270 | 3220 | 7315 |
| ZA STANOVANJE IN KMETIJSTVO | 13 | 4 | 968 | 1771 | 3020 |
| SAMO ZA OBRT | 1 | - | - | 99 | 580 |
| ZA VZREJO IN PITANJE ŽIVINE | 1 | - | - | 172 | 10 |
| VIKEND HIŠICE | 1 | - | - | 55 | 100 |
| TRBOVLJE | 180 | 4 | 583 | 43065 | 72268 |
| SAMO ZA STANOVANJE | 145 | - | - | 38494 | 60432 |
| ZA STANOVANJE IN GOSTINSTVO | 1 | - | - | 385 | 500 |
| ZA STANOVANJE IN OBRT | 3 | - | - | 1314 | 2420 |
| ZA STANOVANJE IN KMETIJSTVO | 2 | 1 | 422 | 160 | 1962 |
| ZA VZREJO IN PITANJE ŽIVINE | 3 | 1 | 128 | 381 | 1318 |
| VIKEND HIŠICE | 22 | - | - | 2266 | 5176 |
| GARAŽE (KOT POSEBEN OBJEKT) | 4 | 2 | 33 | 65 | 380 |
| TREBNJE | 877 | 87 | 15113 | 129370 | 367965 |
| SAMO ZA STANOVANJE | 532 | 43 | 7126 | 93349 | 238465 |
| ZA STANOVANJE IN GOSTINSTVO | 2 | - | - | 941 | 1210 |
| ZA STANOVANJE IN OBRT | 6 | - | - | 1621 | 5875 |
| SAMO ZA OBRT | 9 | 4 | 732 | 1379 | 8590 |
| ZA VZREJO IN PITANJE ŽIVINE | 92 | 20 | 5863 | 16896 | 67585 |
| ZA DRUGE KMETIJSKE NAMENE | 14 | 8 | 518 | 259 | 2860 |
| VIKEND HIŠICE | 219 | 11 | 814 | 14051 | 42590 |
| GARAŽE (KOT POSEBEN OBJEKT) | 3 | 1 | 60 | 74 | 790 |

3-7. ŠTEVILO STAVB, GRADBENA VELIKOST IN VREDNOST OPRAVLJENIH DEL NA STAVBAH V LASTNINI OBČANOV
PO NAMENU IN PO OBČINAH, SR SLOVENIJE 1933 (nadaljevanje)

| NAMEN STAVBE | ŠTEVILO STAVB | | GRADBENA VELIKOST (M ²) | | VREDNOST OPRAVLJENIH DEL TISOČ DIN |
|-----------------------------|---------------|-----------------------|-------------------------------------|-----------------------------|---|
| | SKUPAJ | OD TEGA DOKONČANIH | ZA DOKONČANE STAVBE | ZA NE-DOKON- ČANE STAVBE | |
| TRZIC | 393 | 42 | 8483 | 71922 | 348660 |
| SAMO ZA STANOVANJE | 318 | 24 | 5061 | 64459 | 295130 |
| ZA STANOVANJE IN GOSTINSTVO | 1 | - | - | 269 | 900 |
| ZA STANOVANJE IN OBRT | 5 | 3 | 1019 | 394 | 9400 |
| ZA STANOVANJE IN KMETIJSTVO | 2 | 1 | 436 | 205 | 3400 |
| SAMO ZA OBRT | 1 | - | - | 276 | 800 |
| ZA VZREJO IN PITANJE ŽIVINE | 15 | 4 | 1221 | 2635 | 16560 |
| ZA DRUGE KMETIJSKE NAMENE | 12 | 2 | 288 | 1193 | 9000 |
| VIKEND HIŠICE | 34 | 6 | 380 | 2334 | 12060 |
| GARAZE (KOT POSEBEN OBJEKT) | 5 | 2 | 78 | 157 | 1410 |
| VELENJE | 583 | 170 | 29903 | 74341 | 317000 |
| SAMO ZA STANOVANJE | 443 | 114 | 21653 | 58132 | 249230 |
| ZA STANOVANJE IN GOSTINSTVO | 4 | 4 | 1821 | - | 3450 |
| ZA STANOVANJE IN OBRT | 22 | 3 | 890 | 4549 | 17100 |
| ZA STANOVANJE IN KMETIJSTVO | 4 | 1 | 100 | 388 | 1850 |
| ZA STANOVANJE IN TRGOVINO | 2 | 1 | 330 | 140 | 1200 |
| SAMO ZA OBRT | 11 | 4 | 335 | 1483 | 6490 |
| ZA VZREJO IN PITANJE ŽIVINE | 35 | 10 | 2454 | 6717 | 19670 |
| ZA DRUGE KMETIJSKE NAMENE | 30 | 13 | 1279 | 1908 | 9950 |
| VIKEND HIŠICE | 27 | 16 | 920 | 994 | 7160 |
| GARAZE (KOT POSEBEN OBJEKT) | 5 | 4 | 121 | 30 | 900 |
| VRHNIKA | 771 | 240 | 50467 | 117177 | 391515 |
| SAMO ZA STANOVANJE | 687 | 197 | 43241 | 111987 | 341845 |
| ZA STANOVANJE IN OBRT | 5 | 3 | 876 | 891 | 5150 |
| ZA STANOVANJE IN KMETIJSTVO | 3 | - | - | 421 | 1120 |
| SAMO ZA OBRT | 2 | 2 | 853 | - | 4000 |
| ZA VZREJO IN PITANJE ŽIVINE | 18 | 15 | 3340 | 1230 | 22200 |
| VIKEND HIŠICE | 39 | 11 | 1400 | 2281 | 13720 |
| GARAZE (KOT POSEBEN OBJEKT) | 17 | 12 | 757 | 367 | 3480 |
| ZAGORJE OB SAVI | 329 | 59 | 10974 | 63741 | 141575 |
| SAMO ZA STANOVANJE | 240 | 40 | 8566 | 51951 | 114173 |
| ZA STANOVANJE IN GOSTINSTVO | 2 | - | - | 914 | 1230 |
| ZA STANOVANJE IN OBRT | 5 | 1 | 623 | 1796 | 2500 |
| ZA STANOVANJE IN KMETIJSTVO | 2 | - | - | 523 | 1300 |
| ZA VZREJO IN PITANJE ŽIVINE | 17 | 1 | 282 | 3067 | 8230 |
| VIKEND HIŠICE | 53 | 10 | 1169 | 5367 | 12431 |
| GARAZE (KOT POSEBEN OBJEKT) | 10 | 7 | 334 | 123 | 1661 |
| ZALEC | 1238 | 290 | 52687 | 195148 | 411069 |
| SAMO ZA STANOVANJE | 967 | 187 | 42346 | 175771 | 313106 |
| ZA STANOVANJE IN GOSTINSTVO | 3 | - | - | 852 | 874 |
| ZA STANOVANJE IN OBRT | 24 | 3 | 767 | 6447 | 14100 |
| SAMO ZA GOSTINSTVO | 2 | 1 | 56 | 95 | 490 |
| SAMO ZA OBRT | 19 | 6 | 628 | 1638 | 7168 |
| ZA VZREJO IN PITANJE ŽIVINE | 76 | 39 | 5136 | 5120 | 39959 |
| ZA VZREJO IN PIT. DROBNICE | 1 | 1 | 21 | - | 345 |
| ZA DRUGE KMETIJSKE NAMENE | 61 | 34 | 2655 | 1521 | 14664 |
| VIKEND HIŠICE | 63 | 10 | 702 | 3128 | 16837 |
| GARAZE (KOT POSEBEN OBJEKT) | 22 | 9 | 376 | 576 | 3526 |

4. STANOVANJSKE STAVBE IN STANOVANJA

4-0. Graditev stanovanj, 1968-1983

| Leto | Stanovanjske stavbe | | Stanovanja | | | | | | | | | | |
|--------|---------------------|-----------|------------|-----------|-------------------|--------------|------------|---------------------|---------|---------|---------|----------------|------------------------|
| | skupaj | dokončane | skupaj | dokončana | družbena lastnina | posebne sobe | garsonjere | dokončana po vrstah | | | | | |
| | | | | | | | | 1 sobna | 2 sobna | 3 sobna | 4 sobna | 5 in več sobna | sobe v samskih domovih |
| 1968 a | 1992 | 4423 | 30920 | 9375 | 5089 | 247 | 688 | 795 | 3001 | 2799 | 1845 | ... | 287 |
| b | 4448598 | 1123627 | 2393228 | 622582 | 266967 | 5258 | 17104 | 29328 | 174316 | 209000 | 187576 | ... | 5265 |
| 1969 a | 22286 | 4642 | 32404 | 9088 | 4364 | 173 | 531 | 1015 | 2639 | 2712 | 2018 | ... | 24 |
| b | 4656417 | 1086232 | 2583542 | 632108 | 230672 | 3418 | 14075 | 35116 | 152052 | 207827 | 219620 | ... | 315 |
| 1970 a | 22924 | 4926 | 35083 | 9261 | 3959 | 64 | 372 | 982 | 2523 | 3294 | 2026 | ... | - |
| b | 6738839 | 2664796 | 2904718 | 688536 | 220531 | 1270 | 10695 | 39642 | 153187 | 258637 | 225105 | ... | - |
| 1971 a | 24490 | 4725 | 38342 | 10269 | 4818 | 34 | 474 | 1328 | 2567 | 3056 | 2810 | ... | 151 |
| b | 5946587 | 1331817 | 3219015 | 755353 | 262606 | 778 | 12374 | 50811 | 146544 | 232559 | 312287 | ... | 2251 |
| 1972 a | 24841 | 4537 | 39476 | 10221 | 5408 | 57 | 546 | 1092 | 2514 | 3382 | 2630 | ... | 72 |
| b | 6007024 | 1281274 | 3349838 | 766054 | 306992 | 1192 | 14925 | 43359 | 150236 | 266354 | 289469 | ... | 1122 |
| 1973 a | 26319 | 4885 | 44147 | 10498 | 4810 | 424 | 564 | 1102 | 2383 | 3404 | 2621 | ... | 116 |
| b | 6775169 | 1363811 | 3713350 | 777968 | 255026 | 6923 | 15456 | 43057 | 144852 | 278796 | 288884 | ... | 2209 |
| 1974 a | 26792 | 5029 | 49822 | 13793 | 8076 | 300 | 987 | 1681 | 3982 | 4116 | 2727 | ... | 202 |
| b | 7133780 | 1586268 | 4022981 | 957551 | 442919 | 7547 | 26522 | 67993 | 213928 | 320993 | 302568 | ... | 4190 |
| 1975 a | 27443 | 5036 | 52246 | 15893* | 9750 | 349 | 1068 | 2470 | 4532 | 4525 | 2949 | ... | 325 |
| b | 7445492 | 1786200 | 4240366 | 1069210 | 534596 | 7049 | 29249 | 97659 | 263470 | 349123 | 322660 | ... | 5912 |
| 1976 a | 27737 | 4905 | 51424 | 14465 | 8536 | 216 | 1021 | 1705 | 4272 | 4027 | 3224 | ... | 357 |
| b | 8004484 | 2049066 | 4243192 | 1010105 | 471539 | 6350 | 31543 | 70854 | 246119 | 316832 | 338407 | ... | 5998 |
| 1977 a | 27827 | 5625 | 52433 | 14975 | 8164 | 297 | 748 | 1768 | 4583 | 4230 | 3349 | ... | ... |
| b | 7620720 | 1787407 | 4310992 | 1071881 | 450634 | 7186 | 21598 | 71722 | 264266 | 340550 | 366559 | ... | ... |
| 1978 a | 28513 | 4963 | 50648 | 14014 | 8057 | 42 | 761 | 1635 | 4139 | 3970 | 3467 | ... | ... |
| b | 8205307 | 1749605 | 4310213 | 1030008 | 462876 | 720 | 22425 | 66361 | 240465 | 318325 | 381712 | ... | ... |
| 1979 a | 29772 | 5580 | 55381 | 13820 | 7422 | 114 | 563 | 1707 | 3769 | 4391 | 3276 | ... | ... |
| b | 8205450 | 1790151 | 4697927 | 1049376 | 436337 | 2553 | 16355 | 74550 | 225700 | 354913 | 375305 | ... | ... |
| 1980 a | 30595 | 5709 | 56024 | 13672 | 6999 | ... | ... | 1992 ¹⁾ | 3587 | 3798 | 2581 | 1715 | ... |
| b | 8469666 | 1303905 | 4830000 | 1073000 | 411000 | ... | ... | 74000 | 215000 | 305000 | 255000 | 223000 | ... |
| 1981 a | 31302 | 5351 | 56543 | 14674 | 8281 | ... | ... | 2606 | 3910 | 4329 | 2326 | 1503 | ... |
| b | 8623303 | 1905345 | 4976281 | 1112786 | 479931 | ... | ... | 100007 | 232418 | 343433 | 237850 | 199078 | ... |
| 1982 a | 30717 | 5324 | 52128 | 13245 | 7105 | ... | ... | 2454 | 3166 | 3623 | 2557 | 1445 | ... |
| b | 8227193 | 1773131 | 4699864 | 1024757 | 407891 | ... | ... | 96667 | 183864 | 295153 | 262944 | 186129 | ... |
| 1983 a | 31194 | 5779 | 50523 | 12344 | 5634 | ... | ... | 1877 | 2608 | 3752 | 2755 | 11352 | ... |
| b | 8097859 | 1755592 | 4705109 | 1017490 | 328902 | ... | ... | 70109 | 156442 | 308786 | 296349 | 1185804 | ... |

a = število stanovanj

b = površina v m²

1) Od 1980 dalje so posebne sobe, garsonjere in enosobna stanovanja prikazana skupaj.

4-1. Dokončane, izključno stanovanjske stavbe po sistemu graditve, opremljenosti z inštalacijami in številu nadstropij v družbeni lastnini 1983

| | Skupaj stavb | Stavbe po sistemu graditve in materialu zunanjih sten | | | | | | | |
|----------------------|--------------|---|----------------------------|-------------------|-------------------------------------|----------------------------|-------------------|----------------------------------|----------------|
| | | tradicionalni, z zunanjimi stenami iz | | | polmontažni, z zunanjimi stenami iz | | | montažni, z zunanjimi stenami iz | |
| | | opeke in opečnih blokov | betona in betonskih blokov | drugih materialov | opeke in opečnih blokov | betona in betonskih blokov | drugih materialov | težkih panelov | lahkih panelov |
| SKUPAJ | 104 | 28 | 53 | 13 | 2 | 5 | - | 2 | 1 |
| pritlične | 3 | - | 1 | - | 1 | - | - | 1 | - |
| 1-nadstropne | 5 | 4 | - | - | - | - | - | - | 1 |
| 2-nadstropne | 11 | 2 | 8 | 1 | - | - | - | - | - |
| 3-nadstropne | 16 | 4 | 7 | 3 | 1 | 1 | - | - | - |
| 4-nadstropne | 38 | 12 | 18 | 4 | - | 4 | - | - | - |
| 5-6-nadstropne | 8 | 5 | 2 | 1 | - | - | - | - | - |
| 7-8-nadstropne | 9 | - | 8 | 1 | - | - | - | - | - |
| 9-13-nadstropne | 13 | 1 | 9 | 3 | - | - | - | - | - |
| 14-in več nadstropne | 1 | - | - | - | - | - | - | 1 | - |

4-1. Dokončane, izključno stanovanjske stavbe po sistemu graditve, opremljenosti z inštalacijami in številu nadstropij v družbeni lastnini 1983 (nadaljevanje)

Stavbe po opremljenosti z inštalacijami

| | Dvigalo in centralno ogrevanje | Samo dvigalo | Samo centralno ogrevanje | Brez dvigala in centralnega ogrevanja |
|----------------------|--------------------------------|--------------|--------------------------|---------------------------------------|
| SKUPAJ | 30 | 1 | 65 | 8 |
| pritlične | - | - | 1 | 2 |
| 1-nadstropne | - | - | 2 | 3 |
| 2-nadstropne | - | - | 10 | 1 |
| 3-nadstropne | - | - | 15 | 1 |
| 4-nadstropne | - | - | 37 | 1 |
| 5-6-nadstropne | 7 | 1 | - | - |
| 7-8-nadstropne | 9 | - | - | - |
| 9-13-nadstropne | 13 | - | - | - |
| 14-in več nadstropne | 1 | - | - | - |

4-2. Dokončane, izključno stanovanjske stavbe (novogradnje) po sistemu graditve, opremljenosti z inštalacijami in številu nadstropij v lastnini občanov 1983

| | Stavbe z zunanjimi stenami iz | | | | | | | Število stavb po instalacijah | | | |
|---------------------|-------------------------------|----------------------------|----------------|---------------------|------|--------------------------------|-------------------|---|----------------------|-----------|-----------------|
| | Skupaj | betona in betonskih blokov | opeke in kamna | sodobnega materiala | lesa | nežgane opeke in nabite zemlje | drugih materialov | elektrika, vodovod in centralno ogrevanje | elektrika in vodovod | elektrika | brez inštalacij |
| SKUPAJ | 5 323 | 1 400 | 3 609 | 192 | 15 | - | 107 | 3 856 | 1 467 | - | - |
| pritlična | 3 477 | 919 | 2 361 | 92 | 12 | - | 93 | 2 568 | 909 | - | - |
| 1-nadstropna | 1 813 | 477 | 1 219 | 100 | 3 | - | 14 | 1 262 | 551 | - | - |
| 2-nadstropna | 33 | 4 | 29 | - | - | - | - | 26 | 7 | - | - |
| 3 in več nadstropna | - | - | - | - | - | - | - | - | - | - | - |

4-3. Dokončane, izključno stanovanjske stavbe po nadstropjih in gradbeni velikosti ter dokončana stanovanja in vrednost opravljenih del na stavbah 1983

| | Skupaj | Gradbena velikost stavb tisoč m ² | Vsa dokončana stanovanja v stavbi | | Vrednost opravljenih del na stavbah od začetka do konca graditve milijon din |
|--------------------------|--------|--|-----------------------------------|-------------------------------|--|
| | | | število | površina tisoč m ² | |
| Družbena lastnina | | | | | |
| SKUPAJ | 104 | 407 | 5 128 | 294 | 8 193 |
| pritlične | 3 | 2 | 20 | 2 | 58 |
| 1-nadstropne | 5 | 3 | 34 | 1 | 78 |
| 2-nadstropne | 11 | 21 | 261 | 14 | 462 |
| 3-nadstropne | 16 | 47 | 657 | 39 | 1 070 |
| 4-nadstropne | 38 | 100 | 1 364 | 74 | 2 040 |
| 5-6-nadstropne | 8 | 30 | 350 | 20 | 447 |
| 7-8-nadstropne | 9 | 79 | 971 | 55 | 1 660 |
| 9-13-nadstropne | 13 | 106 | 1 273 | 79 | 2 084 |
| 14 in več-nadstropne | 1 | 19 | 198 | 10 | 294 |
| Lastnina občanov | | | | | |
| SKUPAJ | 5 323 | 1 204 | 6 204 | 647 | 14 228 |
| pritlične | 3 477 | 727 | 3 737 | 381 | 8 864 |
| 1-nadstropne | 1 813 | 468 | 2 421 | 260 | 5 278 |
| 2-nadstropne | 33 | 9 | 46 | 6 | 86 |
| 3 in več-nadstropne | - | - | - | - | - |

4-4. Dokončane, izključno stanovanjske stavbe po številu stanovanj, po nadstropjih in lastnini stavb 1983

| | Stavbe po številu stanovanj | | | | | | |
|-----------------------------|-----------------------------|-------|------|-------|-------|--------|-----------------------------|
| | skupaj | 1-2 | 3-10 | 11-20 | 21-50 | 51-100 | več kot 100 stanovanj |
| SKUPAJ | 5 427 | 5 313 | 18 | 20 | 46 | 18 | 12 |
| družbena lastnina | 104 | 3 | 5 | 20 | 46 | 18 | 12 |
| lastnina občanov | 5 323 | 5 310 | 13 | - | - | - | - |
| pritlične | 3 480 | 3 476 | 3 | 1 | - | - | - |
| družbena lastnina | 3 | 1 | 1 | 1 | - | - | - |
| lastnina občanov | 3 477 | 3 475 | 2 | - | - | - | - |
| 1-nadstropne | 1 818 | 1 805 | 12 | - | 1 | - | - |
| družbena lastnina | 5 | 2 | 2 | - | 1 | - | - |
| lastnina občanov | 1 813 | 1 803 | 10 | - | - | - | - |
| 2-nadstropne | 44 | 32 | 1 | 7 | 3 | 1 | - |
| družbena lastnina | 11 | - | - | 7 | 3 | 1 | - |
| lastnina občanov | 33 | 32 | 1 | - | - | - | - |
| 3-nadstropne | 16 | - | 2 | 5 | 5 | 3 | 1 |
| družbena lastnina | 16 | - | 2 | 5 | 5 | 3 | 1 |
| 4-nadstropne | 38 | - | - | 6 | 27 | 3 | 2 |
| družbena lastnina | 38 | - | - | 6 | 27 | 3 | 2 |
| 5-6-nadstropne | 8 | - | - | 1 | 6 | - | 1 |
| družbena lastnina | 8 | - | - | 1 | 6 | - | 1 |
| 7-8-nadstropne | 9 | - | - | - | 4 | 2 | 3 |
| družbena lastnina | 9 | - | - | - | 4 | 2 | 3 |
| 9-13-nadstropne | 13 | - | - | - | - | 9 | 4 |
| družbena lastnina | 13 | - | - | - | - | 9 | 4 |
| 14 in več nadstropne | 1 | - | - | - | - | - | 1 |
| družbena lastnina | 1 | - | - | - | - | - | 1 |

4-5. GRADITEV STANOVANJ PO MESTNIH NASELJIH SR SLOVENIJE 1983 (nadaljevanje)

| | DOKONČANA STANOVANJA | | | | | | | | NEDOKONČANA STANOVANJA |
|-------------------|-----------------------|--------|------------------------|---------|---------|---------|----------------|-------|------------------------|
| | PREDVIDENA STANOVANJA | SKUPAJ | GARSONJERE IN ENOSOBNA | 2-SOBNA | 3-SOBNA | 4-SOBNA | 5 IN VEČ SOBNA | | |
| CELJE | 421 | 69 | 12 | 18 | 12 | 17 | 10 | 352 | |
| | 38613 | 5447 | 341 | 1050 | 848 | 1775 | 1433 | 33166 | |
| DRUŽBENA LASTNINA | 187 | 27 | 10 | 17 | - | - | - | 160 | |
| | 10627 | 1278 | 288 | 990 | - | - | - | 9349 | |
| LASTNINA OBČANOV | 234 | 42 | 2 | 1 | 12 | 17 | 10 | 192 | |
| | 27986 | 4169 | 53 | 60 | 848 | 1775 | 1433 | 23817 | |
| GERKNICA | 79 | 7 | - | - | 1 | 4 | 2 | 72 | |
| | 6752 | 827 | - | - | 90 | 409 | 328 | 5925 | |
| DRUŽBENA LASTNINA | 41 | - | - | - | - | - | - | 41 | |
| | 1845 | - | - | - | - | - | - | 1845 | |
| LASTNINA OBČANOV | 38 | 7 | - | - | 1 | 4 | 2 | 31 | |
| | 4907 | 827 | - | - | 90 | 409 | 323 | 4080 | |
| ČRNOHELJ | 140 | 40 | 17 | - | 3 | 17 | 3 | 100 | |
| | 11829 | 3253 | 265 | - | 307 | 2131 | 550 | 8576 | |
| DRUŽBENA LASTNINA | 62 | 16 | 16 | - | - | - | - | 46 | |
| | 2775 | 245 | 245 | - | - | - | - | 2530 | |
| LASTNINA OBČANOV | 78 | 24 | 1 | - | 3 | 17 | 3 | 54 | |
| | 9054 | 3008 | 20 | - | 307 | 2131 | 550 | 6046 | |
| KOČEVJE | 1 | 1 | - | - | 1 | - | - | - | |
| | 93 | 93 | - | - | 93 | - | - | - | |
| DRUŽBENA LASTNINA | - | - | - | - | - | - | - | - | |
| | - | - | - | - | - | - | - | - | |
| LASTNINA OBČANOV | 1 | 1 | - | - | 1 | - | - | - | |
| | 93 | 93 | - | - | 93 | - | - | - | |
| VOJNA VAS | 5 | 3 | - | - | 1 | - | 2 | 2 | |
| | 532 | 306 | - | - | 105 | - | 281 | 146 | |
| DRUŽBENA LASTNINA | - | - | - | - | - | - | - | - | |
| | - | - | - | - | - | - | - | - | |
| LASTNINA OBČANOV | 5 | 3 | - | - | 1 | - | 2 | 2 | |
| | 532 | 306 | - | - | 105 | - | 281 | 146 | |
| DEPALA VAS | 10 | 6 | - | 3 | 3 | - | - | 4 | |
| | 786 | 431 | - | 143 | 288 | - | - | 355 | |
| DRUŽBENA LASTNINA | - | - | - | - | - | - | - | - | |
| | - | - | - | - | - | - | - | - | |
| LASTNINA OBČANOV | 10 | 6 | - | 3 | 3 | - | - | 4 | |
| | 786 | 431 | - | 143 | 288 | - | - | 355 | |

4-5. GRADITEV STANOVANJ PO MESTNIH NASELJIH SR SLOVENIJE 1983 (nadaljevanje)

| | DOKONČANA STANOVANJA | | | | | | | | NEDOKONČANA STANOVANJA |
|----------------------|-----------------------|--------|---------------------|---------|---------|---------|----------------|--------|------------------------|
| | PREDVIDENA STANOVANJA | SKUPAJ | GARSONI IN ENOSOBNA | 2-SOBNA | 3-SOBNA | 4-SOBNA | 5 IN VEČ SOBNA | OSTALI | |
| DOMŽALE | 598 | 272 | 86 | 109 | 56 | 13 | 8 | 326 | |
| | 37426 | 16155 | 3539 | 5393 | 4339 | 1524 | 1360 | 21271 | |
| DRUŽBENA LASTNINA | 468 | 223 | 86 | 108 | 29 | - | - | 245 | |
| | 23865 | 11065 | 3539 | 5328 | 2198 | - | - | 12800 | |
| LASTNINA OBČANOV | 130 | 49 | - | 1 | 27 | 13 | 8 | 81 | |
| | 13561 | 5090 | - | 65 | 2141 | 1524 | 1360 | 8471 | |
| MENGES | 117 | 16 | - | 1 | 5 | 4 | 6 | 101 | |
| | 9445 | 1881 | - | 60 | 426 | 454 | 941 | 7564 | |
| DRUŽBENA LASTNINA | 52 | - | - | - | - | - | - | 52 | |
| | 2300 | - | - | - | - | - | - | 2300 | |
| LASTNINA OBČANOV | 65 | 16 | - | 1 | 5 | 4 | 6 | 49 | |
| | 7145 | 1881 | - | 60 | 426 | 454 | 941 | 5264 | |
| RODICA | 2 | - | - | - | - | - | - | 2 | |
| | 285 | - | - | - | - | - | - | 285 | |
| DRUŽBENA LASTNINA | - | - | - | - | - | - | - | - | |
| | - | - | - | - | - | - | - | - | |
| LASTNINA OBČANOV | 2 | - | - | - | - | - | - | 2 | |
| | 285 | - | - | - | - | - | - | 285 | |
| SPODNJE JARSE | 1 | 1 | - | - | - | 1 | - | - | |
| | 104 | 104 | - | - | - | 104 | - | - | |
| DRUŽBENA LASTNINA | - | - | - | - | - | - | - | - | |
| | - | - | - | - | - | - | - | - | |
| LASTNINA OBČANOV | 1 | 1 | - | - | - | 1 | - | - | |
| | 104 | 104 | - | - | - | 104 | - | - | |
| VIR | 16 | 5 | - | - | 4 | - | 1 | 11 | |
| | 1712 | 480 | - | - | 337 | - | 143 | 1232 | |
| DRUŽBENA LASTNINA | - | - | - | - | - | - | - | - | |
| | - | - | - | - | - | - | - | - | |
| LASTNINA OBČANOV | 16 | 5 | - | - | 4 | - | 1 | 11 | |
| | 1712 | 480 | - | - | 337 | - | 143 | 1232 | |
| ZABORŠT | 12 | 6 | - | - | 1 | 3 | 2 | 6 | |
| | 1168 | 646 | - | - | 84 | 242 | 320 | 522 | |
| DRUŽBENA LASTNINA | - | - | - | - | - | - | - | - | |
| | - | - | - | - | - | - | - | - | |
| LASTNINA OBČANOV | 12 | 6 | - | - | 1 | 3 | 2 | 6 | |
| | 1163 | 646 | - | - | 84 | 242 | 320 | 522 | |

4-5. GRADITEV STANOVANJ PO MESTNIH NASELJIH SR SLOVENIJE 1983 (nadaljevanje)

| | DOKONČANA STANOVANJA | | | | | | | | NEDOKONČANA STANOVANJA |
|-----------------------|-----------------------|--------|------------------------|---------|---------|---------|----------------|------|------------------------|
| | PREDVIDENA STANOVANJA | SKUPAJ | GARSONJERE IN ENOSOBNA | 2-SOBNA | 3-SOBNA | 4-SOBNA | 5 IN VEČ SOBNA | | |
| DRAVOGRAD | 20 | 5 | 2 | 1 | 1 | 1 | - | 11 | |
| | 1517 | 277 | 49 | 68 | 76 | 84 | - | 946 | |
| DRUŽBENA LASTNINA | - | - | - | - | - | - | - | - | |
| LASTNINA OBČANOV | 20 | 5 | 2 | 1 | 1 | 1 | - | 11 | |
| | 1517 | 277 | 49 | 68 | 76 | 84 | - | 946 | |
| GORNJA RADGONA | 11 | 8 | - | - | 1 | 3 | 4 | 3 | |
| | 1207 | 783 | - | - | 70 | 253 | 460 | 424 | |
| DRUŽBENA LASTNINA | - | - | - | - | - | - | - | - | |
| LASTNINA OBČANOV | 11 | 8 | - | - | 1 | 3 | 4 | 3 | |
| | 1207 | 783 | - | - | 70 | 253 | 460 | 424 | |
| RADENCI | 12 | 3 | - | - | - | 1 | 2 | 9 | |
| | 1288 | 285 | - | - | - | 76 | 209 | 1003 | |
| DRUŽBENA LASTNINA | - | - | - | - | - | - | - | - | |
| LASTNINA OBČANOV | 12 | 3 | - | - | - | 1 | 2 | 9 | |
| | 1288 | 285 | - | - | - | 76 | 209 | 1003 | |
| BRVACE | 3 | 1 | - | - | - | 1 | - | 2 | |
| | 322 | 118 | - | - | - | 118 | - | 204 | |
| DRUŽBENA LASTNINA | - | - | - | - | - | - | - | - | |
| LASTNINA OBČANOV | 3 | 1 | - | - | - | 1 | - | 2 | |
| | 322 | 118 | - | - | - | 118 | - | 204 | |
| GROSUPLJE | 69 | 20 | 1 | 1 | 11 | 7 | - | 49 | |
| | 8101 | 2103 | 32 | 38 | 1247 | 786 | - | 5998 | |
| DRUŽBENA LASTNINA | - | - | - | - | - | - | - | - | |
| LASTNINA OBČANOV | 69 | 20 | 1 | 1 | 11 | 7 | - | 49 | |
| | 8101 | 2103 | 32 | 38 | 1247 | 786 | - | 5998 | |
| HRASTNIK | 107 | 28 | 10 | 5 | 13 | - | - | 79 | |
| | 5850 | 1632 | 364 | 266 | 1002 | - | - | 4218 | |
| DRUŽBENA LASTNINA | 97 | 23 | 10 | 5 | 8 | - | - | 74 | |
| | 4972 | 1212 | 364 | 266 | 582 | - | - | 3760 | |
| LASTNINA OBČANOV | 10 | 5 | - | - | 5 | - | - | 5 | |
| | 878 | 420 | - | - | 420 | - | - | 458 | |

4-5. GRADITEV STANOVANJ PO MESTNIH NASELJIH SR SLOVENIJE 1983 (nadaljevanje)

| | DOKONČANA STANOVANJA | | | | | | | |
|-------------------------|------------------------------------|-------------|--|-------------|-------------|-------------|-------------------|--|
| | PREDVI- DENA STANO- VANJA | SKUPAJ | GARSO- NJERE IN ENOSOB- NA | 2- SOBNA | 3- SOBNA | 4- SOBNA | 5 IN VEČ SOBNA | NEDO- KONČA- NA STANO- VANJA |
| IDRIJA | 99 8961 | 24 1518 | 8 302 | 4 256 | 8 624 | 4 336 | - | 75 7443 |
| DRUŽBENA LASTNINA | 20 1182 | 20 1182 | 8 302 | 4 256 | 8 624 | - | - | - |
| LASTNINA OBČANOV | 79 7779 | 4 336 | - | - | - | 4 336 | - | 75 7443 |
| ILIRSKA BISTRICA | 106 9385 | 13 1342 | 1 38 | - | 1 90 | 10 1046 | 1 168 | 80 6698 |
| DRUŽBENA LASTNINA | 40 2354 | - | - | - | - | - | - | 40 2354 |
| LASTNINA OBČANOV | 66 7031 | 13 1342 | 1 38 | - | 1 90 | 10 1046 | 1 168 | 40 4344 |
| IZOLA | 146 11316 | 104 6880 | 11 364 | 35 2131 | 56 4165 | 2 220 | - | 40 4141 |
| DRUŽBENA LASTNINA | 120 8802 | 102 6660 | 11 364 | 35 2131 | 56 4165 | - | - | 18 2142 |
| LASTNINA OBČANOV | 26 2514 | 2 220 | - | - | - | 2 220 | - | 22 1999 |
| JAGODJE | 172 17047 | 20 2024 | 1 42 | 1 52 | 3 194 | 6 698 | 9 1038 | 132 13066 |
| DRUŽBENA LASTNINA | 18 2144 | - | - | - | - | - | - | 18 2144 |
| LASTNINA OBČANOV | 154 14903 | 20 2024 | 1 42 | 1 52 | 3 194 | 6 698 | 9 1038 | 114 10922 |
| LIVADE | 6 574 | 3 296 | 1 45 | - | - | - | 2 251 | 2 234 |
| DRUŽBENA LASTNINA | - | - | - | - | - | - | - | - |
| LASTNINA OBČANOV | 6 574 | 3 296 | 1 45 | - | - | - | 2 251 | 2 234 |
| POLJE | 10 698 | 1 59 | - | 1 59 | - | - | - | 8 540 |
| DRUŽBENA LASTNINA | - | - | - | - | - | - | - | - |
| LASTNINA OBČANOV | 10 698 | 1 59 | - | 1 59 | - | - | - | 8 540 |

4-5. GRADITEV STANOVANJ PO MESTNIH NASELJIH SR SLOVENIJE 1983 (nadaljevanje)

| | DOKONČANA STANOVANJA | | | | | | | | NEDO- KONČA- NA STANO- VANJA |
|-------------------|------------------------------------|-------------|--|-------------|-------------|-------------|-------------------|--------------|--|
| | PREDVI- DENA STANO- VANJA | SKUPAJ | GARSO- NJERE IN ENOSOB- NA | 2- SOBNA | 3- SOBNA | 4- SOBNA | 5 IN VEČ SOBNA | | |
| KAMNIK | 241 14730 | 96 5313 | 36 1298 | 45 2563 | 13 1216 | 2 236 | - | 145 9417 | |
| DRUŽBENA LASTNINA | 192 9719 | 91 4805 | 36 1298 | 45 2563 | 10 944 | - | - | 101 4914 | |
| LASTNINA OBČANOV | 49 5011 | 5 508 | - | - | 3 272 | 2 236 | - | 44 4503 | |
| MEKINJE | 4 501 | 1 127 | - | - | - | 1 127 | - | 3 374 | |
| DRUŽBENA LASTNINA | - | - | - | - | - | - | - | - | |
| LASTNINA OBČANOV | 4 501 | 1 127 | - | - | - | 1 127 | - | 3 374 | |
| KOČEVJE | 120 8509 | 45 2609 | 20 857 | 22 1455 | 2 166 | 1 131 | - | 75 5900 | |
| DRUŽBENA LASTNINA | 70 3788 | 36 1926 | 20 857 | 16 1069 | - | - | - | 34 1862 | |
| LASTNINA OBČANOV | 50 4721 | 9 683 | - | 6 386 | 2 166 | 1 131 | - | 41 4038 | |
| SALKA VAS | 18 1758 | 7 673 | - | 1 78 | 5 483 | 1 112 | - | 11 1085 | |
| DRUŽBENA LASTNINA | - | - | - | - | - | - | - | - | |
| LASTNINA OBČANOV | 18 1758 | 7 673 | - | 1 78 | 5 483 | 1 112 | - | 11 1085 | |
| KOPER | 502 39558 | 103 7165 | 17 616 | 30 1682 | 40 3082 | 15 1606 | 1 179 | 285 22498 | |
| DRUŽBENA LASTNINA | 201 12021 | 78 4713 | 16 584 | 30 1682 | 30 2264 | 2 183 | - | 98 5551 | |
| LASTNINA OBČANOV | 301 27537 | 25 2452 | 1 32 | - | 10 918 | 13 1423 | 1 179 | 187 16947 | |
| BRITOF | 57 6763 | 37 3872 | - | 1 79 | 10 771 | 8 778 | 18 2244 | 20 2891 | |
| DRUŽBENA LASTNINA | - | - | - | - | - | - | - | - | |
| LASTNINA OBČANOV | 57 6763 | 37 3872 | - | 1 79 | 10 771 | 8 778 | 18 2244 | 20 2891 | |

4-5. GRADITEV STANOVANJ PO MFSTNIH NASELJIH SR SLOVENIJE 1983 (nadaljevanje)

| | DOKONČANA STANOVANJA | | | | | | | | |
|-------------------|------------------------------------|--------------|--|------------|-------------|------------|------------|--|--|
| | PREDVI- DENA STANO- VANJA | SKUPAJ | GARSO- NJERE IN ENOSOB- NA | 2- | 3- | 4- | 15 IN VEČ | NEDO- KONČA- NA STANO- VANJA | |
| KOKRICA | 27 2234 | 21 1708 | - | - | 9 614 | 3 287 | 9 807 | 6 526 | |
| DRUŽBENA LASTNINA | - | - | - | - | - | - | - | - | |
| LASTNINA OBČANOV | 27 2234 | 21 1708 | - | - | 9 614 | 3 287 | 9 807 | 6 526 | |
| KRANJ | 523 38020 | 341 24341 | 51 2068 | 49 3084 | 154 9821 | 35 3733 | 52 5635 | 182 13679 | |
| DRUŽBENA LASTNINA | 307 17723 | 216 12343 | 51 2068 | 37 2325 | 120 7174 | 8 776 | - | 91 5380 | |
| LASTNINA OBČANOV | 216 20297 | 125 11998 | - | 12 759 | 34 2647 | 27 2957 | 52 5635 | 91 8299 | |
| HLAKA PRI KRANJU | 27 2386 | 13 1133 | - | 2 149 | 6 441 | 1 139 | 4 404 | 14 1253 | |
| DRUŽBENA LASTNINA | - | - | - | - | - | - | - | - | |
| LASTNINA OBČANOV | 27 2386 | 13 1133 | - | 2 149 | 6 441 | 1 139 | 4 404 | 14 1253 | |
| OREHOVLJE | 6 594 | 3 243 | - | - | 1 87 | - | 2 156 | 3 351 | |
| DRUŽBENA LASTNINA | - | - | - | - | - | - | - | - | |
| LASTNINA OBČANOV | 6 594 | 3 243 | - | - | 1 87 | - | 2 156 | 3 351 | |
| PREDOSLJE | 10 914 | 3 298 | - | - | 2 154 | - | 1 144 | 7 616 | |
| DRUŽBENA LASTNINA | - | - | - | - | - | - | - | - | |
| LASTNINA OBČANOV | 10 914 | 3 298 | - | - | 2 154 | - | 1 144 | 7 616 | |
| BRESTANICA | 31 2022 | 25 1248 | 14 527 | 7 407 | 3 218 | 1 96 | - | 6 774 | |
| DRUŽBENA LASTNINA | 24 1152 | 24 1152 | 14 527 | 7 407 | 3 218 | - | - | - | |
| LASTNINA OBČANOV | 7 870 | 1 96 | - | - | - | 1 96 | - | 6 774 | |

4-5. GRADITEV STANOVANJ PO MESTNIH NASELJIH SR SLOVENIJE 1983 (nadaljevanje)

| | DOKONČANA STANOVANJA | | | | | | | | NEDOKONČANA STANOVANJA |
|------------------------|----------------------|------------|------------------------|-----------|------------|----------|----------------|-------------|------------------------|
| | PREVIDENA STANOVANJA | SKUPAJ | GARSONJERE IN ENOSOBNA | 2-SOBNA | 3-SOBNA | 4-SOBNA | 5 IN VEČ SOBNA | | |
| KRSKO | 106 8062 | 46 3129 | 7 290 | 17 989 | 18 1461 | 4 389 | - | 60 4933 | |
| DRUŽBENA LASTNINA | 80 5412 | 40 2706 | 6 260 | 14 806 | 18 1461 | 2 179 | - | 40 2706 | |
| LASTNINA OBČANOV | 26 2650 | 6 423 | 1 30 | 3 183 | - | 2 210 | - | 20 2227 | |
| LESKOVEC PRI KRŠKEM | 11 1102 | 1 94 | - | - | - | 1 94 | - | 10 1008 | |
| DRUŽBENA LASTNINA | - | - | - | - | - | - | - | - | |
| LASTNINA OBČANOV | 11 1102 | 1 94 | - | - | - | 1 94 | - | 10 1008 | |
| SENOVO | 14 1391 | 2 208 | - | - | - | 2 208 | - | 12 1183 | |
| DRUŽBENA LASTNINA | - | - | - | - | - | - | - | - | |
| LASTNINA OBČANOV | 14 1391 | 2 208 | - | - | - | 2 208 | - | 12 1183 | |
| LASKO | 26 2362 | 7 686 | - | - | 2 158 | 1 92 | 4 436 | 19 1676 | |
| DRUŽBENA LASTNINA | - | - | - | - | - | - | - | - | |
| LASTNINA OBČANOV | 26 2362 | 7 686 | - | - | 2 158 | 1 92 | 4 436 | 19 1676 | |
| LENART V SLOV. GORICAH | 127 10984 | 20 1909 | - | 3 166 | 5 404 | 7 701 | 5 638 | 107 9075 | |
| DRUŽBENA LASTNINA | 26 1410 | - | - | - | - | - | - | 26 1410 | |
| LASTNINA OBČANOV | 101 9574 | 20 1909 | - | 3 166 | 5 404 | 7 701 | 5 638 | 81 7665 | |
| DOLGA VAS | 5 526 | 1 180 | - | - | 1 180 | - | - | 4 346 | |
| DRUŽBENA LASTNINA | - | - | - | - | - | - | - | - | |
| LASTNINA OBČANOV | 5 526 | 1 180 | - | - | 1 180 | - | - | 4 346 | |

4-5. GRADITEV STANOVANJ PO MESTNIH NASELJIH SR SLOVENIJE 1983 (nadaljevanje)

| | DOKONČANA STANOVANJA | | | | | | | |
|--|------------------------------------|--------|--|-------------|-------------|-------------|-------------------|--|
| | PREDVI- DENA STAND- VANJA | SKUPAJ | GARSO- NJERE IN ENOSOB- NA | 2- SOBNA | 3- SOBNA | 4- SOBNA | 5 IN VEČ SOBNA | NEDO- KONČA- NA STANO- VANJA |

| | | | | | | | | |
|-------------------|------------|-----------|---------|----------|---------|----------|----------|------------|
| PODMOLNIK | 11 940 | 8 594 | - | 4 214 | - | 4 380 | - | 3 346 |
| DRUŽBENA LASTNINA | - | - | - | - | - | - | - | - |
| LASTNINA OBČANOV | 11 940 | 8 594 | - | 4 214 | - | 4 380 | - | 3 346 |
| GORIČANE | 89 6505 | - | - | - | - | - | - | 89 6505 |
| DRUŽBENA LASTNINA | 89 6505 | - | - | - | - | - | - | 89 6505 |
| LASTNINA OBČANOV | - | - | - | - | - | - | - | - |
| MEDNO | 1 160 | - | - | - | - | - | - | 1 160 |
| DRUŽBENA LASTNINA | - | - | - | - | - | - | - | - |
| LASTNINA OBČANOV | 1 160 | - | - | - | - | - | - | 1 160 |
| MEDVODE | 34 3236 | 11 676 | 1 34 | 5 232 | 2 54 | - | 3 356 | 17 2288 |
| DRUŽBENA LASTNINA | - | - | - | - | - | - | - | - |
| LASTNINA OBČANOV | 34 3236 | 11 676 | 1 34 | 5 232 | 2 54 | - | 3 356 | 17 2288 |
| SPODNJA SENICA | 12 891 | 1 53 | - | 1 53 | - | - | - | 7 568 |
| DRUŽBENA LASTNINA | - | - | - | - | - | - | - | - |
| LASTNINA OBČANOV | 12 891 | 1 53 | - | 1 53 | - | - | - | 7 568 |
| STANEZIČE | 29 2776 | 4 338 | - | 1 46 | 1 63 | - | 2 229 | 19 2096 |
| DRUŽBENA LASTNINA | - | - | - | - | - | - | - | - |
| LASTNINA OBČANOV | 29 2776 | 4 338 | - | 1 46 | 1 63 | - | 2 229 | 19 2096 |

4-5. GRADITEV STANOVANJ PO MESTNIH NASELJIH SR SLOVENIJE 1983 (nadaljevanje)

| | DOKONČANA STANOVANJA | | | | | | | |
|-------------------|-----------------------|--------|---------------------|---------|---------|---------|----------------|------------------------|
| | PREDVIDENA STANOVANJA | SKUPAJ | GARSONI IN ENOSOBNA | 2-SOBNA | 3-SOBNA | 4-SOBNA | 5 IN VEČ SOBNA | NEDOKONČANA STANOVANJA |
| VASE | 3 | 2 | - | - | 1 | - | 1 | - |
| | 371 | 306 | - | - | 65 | - | 241 | - |
| DRUŽBENA LASTNINA | - | - | - | - | - | - | - | - |
| LASTNINA OBČANOV | 3 | 2 | - | - | 1 | - | 1 | - |
| | 371 | 306 | - | - | 65 | - | 241 | - |
| ČRNA VAS | 12 | 7 | - | - | - | 1 | 6 | 5 |
| | 2080 | 1282 | - | - | - | 120 | 1162 | 798 |
| DRUŽBENA LASTNINA | - | - | - | - | - | - | - | - |
| LASTNINA OBČANOV | 12 | 7 | - | - | - | 1 | 6 | 5 |
| | 2080 | 1282 | - | - | - | 120 | 1162 | 798 |
| LAVRICA | 33 | 18 | - | - | 6 | 2 | 10 | 15 |
| | 3591 | 2169 | - | - | 499 | 223 | 1447 | 1422 |
| DRUŽBENA LASTNINA | - | - | - | - | - | - | - | - |
| LASTNINA OBČANOV | 33 | 18 | - | - | 6 | 2 | 10 | 15 |
| | 3591 | 2169 | - | - | 499 | 223 | 1447 | 1422 |
| ORLE | 3 | 1 | - | - | - | 1 | - | 2 |
| | 274 | 91 | - | - | - | 91 | - | 183 |
| DRUŽBENA LASTNINA | - | - | - | - | - | - | - | - |
| LASTNINA OBČANOV | 3 | 1 | - | - | - | 1 | - | 2 |
| | 274 | 91 | - | - | - | 91 | - | 183 |
| LJUTOMER | 107 | 68 | 18 | 25 | 9 | 4 | 12 | 39 |
| | 10580 | 5235 | 646 | 1532 | 757 | 401 | 1899 | 5345 |
| DRUŽBENA LASTNINA | 49 | 49 | 18 | 25 | 6 | - | - | - |
| | 2683 | 2683 | 646 | 1532 | 505 | - | - | - |
| LASTNINA OBČANOV | 58 | 19 | - | - | 3 | 4 | 12 | 39 |
| | 7897 | 2552 | - | - | 252 | 401 | 1899 | 5345 |
| LOGATEC | 199 | 29 | - | - | 4 | 17 | 8 | 170 |
| | 21342 | 3663 | - | - | 321 | 2019 | 1323 | 17679 |
| DRUŽBENA LASTNINA | 55 | - | - | - | - | - | - | 55 |
| | 3206 | - | - | - | - | - | - | 3206 |
| LASTNINA OBČANOV | 144 | 29 | - | - | 4 | 17 | 8 | 115 |
| | 18136 | 3663 | - | - | 321 | 2019 | 1323 | 14473 |

4-5. GRADITEV STANOVANJ PO MESTNIH NASELJIH SR SLOVENIJE 1983 (nadaljevanje)

| | DOKONČANA STANOVANJA | | | | | | | |
|-------------------|------------------------------------|------------|--|-------------|-------------|-------------|-------------------|--|
| | PREDVI- DENA STANO- VANJA | SKUPAJ | GARSO- NJERE IN ENDSOB- NA | 2- SOBNA | 3- SOBNA | 4- SOBNA | 5 IN VEČ SOBNA | NEDO- KONČA- NA STANO- VANJA |
| ZRKOVCI | 27 2614 | 5 546 | - | - | 1 70 | 4 476 | - | 22 2068 |
| DRUŽBENA LASTNINA | - | - | - | - | - | - | - | - |
| LASTNINA OBČANOV | 27 2614 | 5 546 | - | - | 1 70 | 4 476 | - | 22 2068 |
| BRESTRNICA | 70 7089 | 10 1091 | - | - | 3 228 | 6 713 | 1 150 | 60 5998 |
| DRUŽBENA LASTNINA | - | - | - | - | - | - | - | - |
| LASTNINA OBČANOV | 70 7089 | 10 1091 | - | - | 3 228 | 6 713 | 1 150 | 60 5998 |
| KAMNICA | 37 3516 | 2 151 | - | 1 45 | - | 1 106 | - | 35 3365 |
| DRUŽBENA LASTNINA | - | - | - | - | - | - | - | - |
| LASTNINA OBČANOV | 37 3516 | 2 151 | - | 1 45 | - | 1 106 | - | 35 3365 |
| KOŠAKI | 56 5395 | 12 1198 | - | - | 1 78 | 10 1020 | 1 100 | 44 4197 |
| DRUŽBENA LASTNINA | - | - | - | - | - | - | - | - |
| LASTNINA OBČANOV | 56 5395 | 12 1198 | - | - | 1 78 | 10 1020 | 1 100 | 44 4197 |
| PEKEL | 1 170 | - | - | - | - | - | - | 1 170 |
| DRUŽBENA LASTNINA | - | - | - | - | - | - | - | - |
| LASTNINA OBČANOV | 1 170 | - | - | - | - | - | - | 1 170 |
| POČENOVA | 17 1637 | 1 23 | 1 23 | - | - | - | - | 16 1614 |
| DRUŽBENA LASTNINA | - | - | - | - | - | - | - | - |
| LASTNINA OBČANOV | 17 1637 | 1 23 | 1 23 | - | - | - | - | 16 1614 |

4-5. GRADITEV STANOVANJ PO MESTNIH NASELJIH SR SLOVENIJE 1983 (nadaljevanje)

| | DOKONČANA STANOVANJA | | | | | | | |
|-------------------|------------------------------------|------------|--|-------------|-------------|-------------|----------------------|--|
| | PREDVI- DENA STANO- VANJA | SKUPAJ | GARSO- NJERE IN ENOSOB- NA | 2- SOBNA | 3- SOBNA | 4- SOBNA | 5 IN VEČ SOBNA | NEDO- KONČA- NA STANO- VANJA |
| RIBNIŠKO SELO | 37 4912 | 1 120 | - | - | - | - | 1 120 | - 36 4792 |
| DRUŽBENA LASTNINA | - | - | - | - | - | - | - | - |
| LASTNINA OBČANOV | 37 4912 | 1 120 | - | - | - | - | 1 120 | - 36 4792 |
| VINARJE | 10 940 | 2 185 | - | - | 1 65 | 1 120 | - | 8 755 |
| DRUŽBENA LASTNINA | - | - | - | - | - | - | - | - |
| LASTNINA OBČANOV | 10 940 | 2 185 | - | - | 1 65 | 1 120 | - | 8 755 |
| ZA KALVARIJO | 4 456 | - | - | - | - | - | - | 4 456 |
| DRUŽBENA LASTNINA | - | - | - | - | - | - | - | - |
| LASTNINA OBČANOV | 4 456 | - | - | - | - | - | - | 4 456 |
| RUŠE | 222 18454 | 37 2868 | 1 55 | 22 1404 | 2 140 | 11 1149 | 1 120 | 185 15586 |
| DRUŽBENA LASTNINA | 120 6443 | 22 1429 | 1 55 | 21 1374 | - | - | - | 98 5014 |
| LASTNINA OBČANOV | 102 12011 | 15 1439 | - | 1 30 | 2 140 | 11 1149 | 1 120 | 87 10572 |
| HRASTJE | 18 1716 | 4 304 | - | 1 59 | 1 90 | 2 155 | - | 14 1412 |
| DRUŽBENA LASTNINA | - | - | - | - | - | - | - | - |
| LASTNINA OBČANOV | 18 1716 | 4 304 | - | 1 59 | 1 90 | 2 155 | - | 14 1412 |
| LIMBUS | 68 7024 | 18 1857 | - | - | 4 326 | 13 1381 | 1 150 | 50 5167 |
| DRUŽBENA LASTNINA | - | - | - | - | - | - | - | - |
| LASTNINA OBČANOV | 68 7024 | 18 1857 | - | - | 4 326 | 13 1381 | 1 150 | 50 5167 |

4-5. GRADITEV STANOVANJ PO MESTNIH NASELJIH SR SLOVENIJE 1983 (nadaljevanje)

| | DOKONČANA STANOVANJA | | | | | | | |
|---------------------------|------------------------------------|------------|--|-------------|-------------|-------------|----------------------|--|
| | PREDVI- DENA STANO- VANJA | SKUPAJ | GARSO- NJERE IN ENOSOB- NA | 2- SOBNA | 3- SOBNA | 4- SOBNA | 5 IN VEČ SOBNA | NEDO- KONČA- NA STANO- VANJA |
| PEKRE | 52 4917 | 13 1221 | - | - | 5 442 | 7 626 | 1 153 | 39 3696 |
| DRUŽBENA LASTNINA | - | - | - | - | - | - | - | - |
| LASTNINA OBČANOV | 52 4917 | 13 1221 | - | - | 5 442 | 7 626 | 1 153 | 39 3696 |
| RAZVANJE | 65 6605 | 14 1419 | - | - | 3 240 | 9 919 | 2 260 | 50 4998 |
| DRUŽBENA LASTNINA | - | - | - | - | - | - | - | - |
| LASTNINA OBČANOV | 65 6605 | 14 1419 | - | - | 3 240 | 9 919 | 2 260 | 50 4998 |
| BOHOVA | 4 271 | - | - | - | - | - | - | 4 271 |
| DRUŽBENA LASTNINA | - | - | - | - | - | - | - | - |
| LASTNINA OBČANOV | 4 271 | - | - | - | - | - | - | 4 271 |
| HOČKO POHORJE | 14 1442 | 2 256 | - | - | - | 1 156 | 1 100 | 12 1186 |
| DRUŽBENA LASTNINA | - | - | - | - | - | - | - | - |
| LASTNINA OBČANOV | 14 1442 | 2 256 | - | - | - | 1 156 | 1 100 | 12 1186 |
| MIKLAVŽ NA DRAVSKEM POLJU | 173 17598 | 20 1885 | 1 55 | - | 4 314 | 14 1346 | 1 170 | 153 15713 |
| DRUŽBENA LASTNINA | - | - | - | - | - | - | - | - |
| LASTNINA OBČANOV | 173 17598 | 20 1885 | 1 55 | - | 4 314 | 14 1346 | 1 170 | 153 15713 |
| PIVOLA | 8 676 | 4 331 | - | - | - | 3 241 | 1 90 | 4 345 |
| DRUŽBENA LASTNINA | - | - | - | - | - | - | - | - |
| LASTNINA OBČANOV | 8 676 | 4 331 | - | - | - | 3 241 | 1 90 | 4 345 |

4-5. GRAĐITEV STANOVANJ PO MESTNIH NASELJIH SR SLOVENIJE 1983 (nadaljevanje)

| | DOKONČANA STANOVANJA | | | | | | | | |
|-------------------|------------------------------------|--------|--|-------------|-------------|-------------|-------------------|--|--|
| | PREDVI- DENA STANO- VANJA | SKUPAJ | GARSO- NJERE IN ENOSOB- NA | 2- SOBNA | 3- SOBNA | 4- SOBNA | 5 IN VEČ SOBNA | NEDO- KONČA- NA STANO- VANJA | |
| ROGOZA | 84 | 18 | - | - | 2 | 8 | 8 | 66 | |
| | 8393 | 2009 | - | - | 114 | 882 | 1013 | 6384 | |
| DRUŽBENA LASTNINA | - | - | - | - | - | - | - | - | |
| LASTNINA OBČANOV | 84 | 18 | - | - | 2 | 8 | 8 | 66 | |
| | 8393 | 2009 | - | - | 114 | 882 | 1013 | 6384 | |
| SPODNJE HOČE | 69 | 9 | - | - | 2 | 6 | 1 | 60 | |
| | 7167 | 898 | - | - | 134 | 634 | 130 | 6269 | |
| DRUŽBENA LASTNINA | - | - | - | - | - | - | - | - | |
| LASTNINA OBČANOV | 69 | 9 | - | - | 2 | 6 | 1 | 60 | |
| | 7167 | 898 | - | - | 134 | 634 | 130 | 6269 | |
| ZGORNJE HOČE | 45 | 11 | - | - | 3 | 5 | 3 | 34 | |
| | 4524 | 1223 | - | - | 286 | 477 | 460 | 3301 | |
| DRUŽBENA LASTNINA | - | - | - | - | - | - | - | - | |
| LASTNINA OBČANOV | 45 | 11 | - | - | 3 | 5 | 3 | 34 | |
| | 4524 | 1223 | - | - | 286 | 477 | 460 | 3301 | |
| METLIKA | 156 | 60 | 15 | - | 39 | 6 | - | 96 | |
| | 10523 | 3971 | 522 | - | 2804 | 645 | - | 6552 | |
| DRUŽBENA LASTNINA | 29 | 29 | 13 | - | 16 | - | - | - | |
| | 1671 | 1671 | 450 | - | 1221 | - | - | - | |
| LASTNINA OBČANOV | 127 | 31 | 2 | - | 23 | 6 | - | 96 | |
| | 8852 | 2300 | 72 | - | 1583 | 645 | - | 6552 | |
| ROSALNICE | 9 | 3 | - | - | 2 | 1 | - | 6 | |
| | 607 | 204 | - | - | 114 | 90 | - | 403 | |
| DRUŽBENA LASTNINA | - | - | - | - | - | - | - | - | |
| LASTNINA OBČANOV | 9 | 3 | - | - | 2 | 1 | - | 6 | |
| | 607 | 204 | - | - | 114 | 90 | - | 403 | |
| MOZIRJE | 56 | 22 | 5 | 5 | 12 | - | - | 34 | |
| | 8704 | 2314 | 189 | 284 | 1841 | - | - | 6390 | |
| DRUŽBENA LASTNINA | 13 | 13 | 5 | 5 | 3 | - | - | - | |
| | 699 | 699 | 189 | 284 | 226 | - | - | - | |
| LASTNINA OBČANOV | 43 | 9 | - | - | 9 | - | - | 34 | |
| | 8005 | 1615 | - | - | 1615 | - | - | 6390 | |

4-5. GRADITEV STANOVANJ PO MESTNIH NAŠELJIH SR SLOVENIJE 1983 (nadaljevanje)

| | DOKONČANA STANOVANJA | | | | | | | |
|---------------------|------------------------------------|--------------|--|-------------|-------------|-------------|----------------------|--|
| | PREDVI- DENA STANO- VANJA | SKUPAJ | GARSO- NJERE IN ENDSOB- NA | 2- SOBNA | 3- SOBNA | 4- SOBNA | 5 IN VEČ SOBNA | NEDO- KONČA- NA STANO- VANJA |
| MURSKA SOBOTA | 366 26367 | 154 11510 | 18 804 | 23 1290 | 68 3840 | 18 2126 | 27 3450 | 79 7193 |
| DRUŽBENA LASTNINA | 296 17029 | 113 6749 | 18 804 | 21 1180 | 65 3595 | 9 1170 | - | 50 2616 |
| LASTNINA OBČANOV | 70 9338 | 41 4761 | - | 2 110 | 3 245 | 9 956 | 27 3450 | 29 4577 |
| KROMBERK | 192 27312 | 14 1701 | 2 108 | - | 3 272 | 9 1321 | - | 178 25611 |
| DRUŽBENA LASTNINA | - | - | - | - | - | - | - | - |
| LASTNINA OBČANOV | 192 27312 | 14 1701 | 2 108 | - | 3 272 | 9 1321 | - | 178 25611 |
| NOVA GORICA | 168 22929 | 41 6015 | 1 42 | 6 262 | 2 184 | 14 2152 | 18 3375 | 127 16914 |
| DRUŽBENA LASTNINA | - | - | - | - | - | - | - | - |
| LASTNINA OBČANOV | 168 22929 | 41 6015 | 1 42 | 6 262 | 2 184 | 14 2152 | 18 3375 | 127 16914 |
| PRISTAVA | 1 110 | - | - | - | - | - | - | 1 110 |
| DRUŽBENA LASTNINA | - | - | - | - | - | - | - | - |
| LASTNINA OBČANOV | 1 110 | - | - | - | - | - | - | 1 110 |
| ROŽNA DOLINA | 54 9232 | 6 576 | - | 2 88 | 1 145 | 3 343 | - | 48 8656 |
| DRUŽBENA LASTNINA | - | - | - | - | - | - | - | - |
| LASTNINA OBČANOV | 54 9232 | 6 576 | - | 2 88 | 1 145 | 3 343 | - | 48 8656 |
| SEMPETER PRI GORICI | 300 24566 | 60 4240 | 16 593 | 18 1087 | 11 889 | 12 1157 | 3 514 | 240 20326 |
| DRUŽBENA LASTNINA | 221 13704 | 46 2851 | 14 533 | 17 1043 | 9 679 | 5 459 | 1 137 | 175 10853 |
| LASTNINA OBČANOV | 79 10862 | 14 1389 | 2 60 | 1 44 | 2 210 | 7 698 | 2 377 | 65 9473 |

4-5. GRADITEV STANOVANJ PO MESTNIH NASELJIH SR SLOVENIJE 1983 (nadaljevanje)

| | DOKONČANA STANOVANJA | | | | | | | | NEDOKONČANA STANOVANJA |
|--------------------------|-----------------------|--------|------------------------|---------|---------|---------|----------------|-------|------------------------|
| | PREDVIDENA STANOVANJA | SKUPAJ | GARSONJERE IN ENOSOBNA | 2-SOBNA | 3-SOBNA | 4-SOBNA | 5 IN VEČ SOBNA | | |
| NOVO MESTO | 384 | 151 | 40 | 78 | 31 | 1 | 1 | 233 | |
| | 25552 | 8823 | 1260 | 4824 | 2539 | 96 | 104 | 16729 | |
| DRUŽBENA LASTNINA | 257 | 131 | 38 | 69 | 24 | - | - | 126 | |
| | 14515 | 7296 | 1196 | 4165 | 1935 | - | - | 7219 | |
| LASTNINA OBČANOV | 127 | 20 | 2 | 9 | 7 | 1 | 1 | 107 | |
| | 11037 | 1527 | 64 | 659 | 604 | 96 | 104 | 9510 | |
| DOBRAVA | 5 | - | - | - | - | - | - | 5 | |
| | 404 | - | - | - | - | - | - | 404 | |
| DRUŽBENA LASTNINA | - | - | - | - | - | - | - | - | |
| | - | - | - | - | - | - | - | - | |
| LASTNINA OBČANOV | 5 | - | - | - | - | - | - | 5 | |
| | 404 | - | - | - | - | - | - | 404 | |
| ORMOZ | 22 | 6 | - | - | - | 4 | 2 | 16 | |
| | 2465 | 667 | - | - | - | 429 | 238 | 1798 | |
| DRUŽBENA LASTNINA | - | - | - | - | - | - | - | - | |
| | - | - | - | - | - | - | - | - | |
| LASTNINA OBČANOV | 22 | 6 | - | - | - | 4 | 2 | 16 | |
| | 2465 | 667 | - | - | - | 429 | 238 | 1798 | |
| LUCIJA | 200 | 10 | 2 | 1 | 2 | 5 | - | 171 | |
| | 16177 | 836 | 96 | 40 | 210 | 490 | - | 13286 | |
| DRUŽBENA LASTNINA | 77 | - | - | - | - | - | - | 77 | |
| | 4839 | - | - | - | - | - | - | 4839 | |
| LASTNINA OBČANOV | 123 | 10 | 2 | 1 | 2 | 5 | - | 94 | |
| | 11338 | 836 | 96 | 40 | 210 | 490 | - | 8447 | |
| PIRAN | 7 | - | - | - | - | - | - | 6 | |
| | 720 | - | - | - | - | - | - | 650 | |
| DRUŽBENA LASTNINA | - | - | - | - | - | - | - | - | |
| | - | - | - | - | - | - | - | - | |
| LASTNINA OBČANOV | 7 | - | - | - | - | - | - | 6 | |
| | 720 | - | - | - | - | - | - | 650 | |
| PORTOROŽ | 71 | 6 | 1 | - | 3 | 1 | 1 | 49 | |
| | 6741 | 540 | 40 | - | 270 | 100 | 130 | 4591 | |
| DRUŽBENA LASTNINA | - | - | - | - | - | - | - | - | |
| | - | - | - | - | - | - | - | - | |
| LASTNINA OBČANOV | 71 | 6 | 1 | - | 3 | 1 | 1 | 49 | |
| | 6741 | 540 | 40 | - | 270 | 100 | 130 | 4591 | |

4-5. GRADITEV STANOVANJ PO MESTNIH NASELJIH SR SLOVENIJE 1983 (nadaljevanje)

| | DOKONČANA STANOVANJA | | | | | | | |
|--------------------|--------------------------|-------------|---------------------------|------------|------------|----------|-------------------|---------------------------|
| | PREDVIDENA STANOVANJA | SKUPAJ | GARSONJERE IN ENOSOBNA | 2-SOBNA | 3-SOBNA | 4-SOBNA | 5 IN VEČ SOBNA | NEDOKONČANA STANOVANJA |
| PETELINJE | 21 2457 | 5 566 | 2 105 | 1 128 | 1 142 | 1 191 | - | 16 1891 |
| DRUŽBENA LASTNINA | - | - | - | - | - | - | - | - |
| LASTNINA OBČANOV | 21 2457 | 5 566 | 2 105 | 1 128 | 1 142 | 1 191 | - | 16 1891 |
| PIVKA | 87 8877 | 11 1205 | 1 56 | 6 612 | 2 221 | 2 316 | - | 76 7672 |
| DRUŽBENA LASTNINA | 25 1377 | - | - | - | - | - | - | 25 1377 |
| LASTNINA OBČANOV | 62 7500 | 11 1205 | 1 56 | 6 612 | 2 221 | 2 316 | - | 51 6295 |
| POSTOJNA | 226 21360 | 118 7278 | 40 1604 | 38 2722 | 40 2952 | - | - | 108 14082 |
| DRUŽBENA LASTNINA | 102 5507 | 102 5507 | 38 1494 | 28 1568 | 36 2445 | - | - | - |
| LASTNINA OBČANOV | 124 15853 | 16 1771 | 2 110 | 10 1154 | 4 507 | - | - | 108 14082 |
| BUDINA | 3 247 | 2 182 | - | - | 1 96 | 1 86 | - | 1 65 |
| DRUŽBENA LASTNINA | - | - | - | - | - | - | - | - |
| LASTNINA OBČANOV | 3 247 | 2 182 | - | - | 1 96 | 1 86 | - | 1 65 |
| KRČEVINA PRI PTUJU | 29 3001 | 7 729 | - | 1 86 | 3 277 | 3 366 | - | 22 2272 |
| DRUŽBENA LASTNINA | - | - | - | - | - | - | - | - |
| LASTNINA OBČANOV | 29 3001 | 7 729 | - | 1 86 | 3 277 | 3 366 | - | 22 2272 |
| NOVA VAS PRI PTUJU | 36 4202 | 7 791 | - | - | 4 335 | 2 290 | 1 166 | 29 3411 |
| DRUŽBENA LASTNINA | - | - | - | - | - | - | - | - |
| LASTNINA OBČANOV | 36 4202 | 7 791 | - | - | 4 335 | 2 290 | 1 166 | 29 3411 |

4-5. GRADITEV STANOVANJ PO MESTNIH NASELJIH SR SLOVENIJE 1983 (nadaljevanje)

| | DOKONČANA STANOVANJA | | | | | | | |
|-------------------|-----------------------|-------------|------------|------------|------------|-----------|----------------|------------------------|
| | PREDVIDENA STANOVANJA | SKUPAJ | 1-NOBNA | 2-NOBNA | 3-NOBNA | 4-NOBNA | 5 IN VEČ NOBNA | NEDOKONČANA STANOVANJA |
| PTUJ | 248 14687 | 124 7092 | 46 1692 | 27 1327 | 40 3005 | 10 943 | 1 125 | 124 7595 |
| DRUŽBENA LASTNINA | 211 11113 | 105 5340 | 46 1692 | 26 1267 | 29 2058 | 4 323 | - | 106 5773 |
| LASTNINA OBČANOV | 37 3574 | 19 1752 | - | 1 60 | 11 947 | 6 620 | 1 125 | 18 1822 |
| ROGOZNICA | 9 797 | 5 382 | - | - | 5 382 | - | - | 4 415 |
| DRUŽBENA LASTNINA | - | - | - | - | - | - | - | - |
| LASTNINA OBČANOV | 9 797 | 5 382 | - | - | 5 382 | - | - | 4 415 |
| SPODNJA HAJDINA | 11 1057 | 2 207 | - | - | - | 2 207 | - | 9 850 |
| DRUŽBENA LASTNINA | - | - | - | - | - | - | - | - |
| LASTNINA OBČANOV | 11 1057 | 2 207 | - | - | - | 2 207 | - | 9 850 |
| RADLJE OB DRAVI | 112 12355 | 32 2278 | 4 165 | 19 1123 | 2 153 | 4 426 | 3 411 | 80 10077 |
| DRUŽBENA LASTNINA | 24 1366 | 24 1366 | 4 165 | 19 1123 | 1 78 | - | - | - |
| LASTNINA OBČANOV | 88 10989 | 8 912 | - | - | 1 75 | 4 426 | 3 411 | 80 10077 |
| ZGORNJA VIŽINGA | 14 1658 | - | - | - | - | - | - | 14 1658 |
| DRUŽBENA LASTNINA | - | - | - | - | - | - | - | - |
| LASTNINA OBČANOV | 14 1658 | - | - | - | - | - | - | 14 1658 |
| BLED | 118 10527 | 2 205 | - | - | - | 2 205 | - | 116 10242 |
| DRUŽBENA LASTNINA | 49 2175 | - | - | - | - | - | - | 49 2175 |
| LASTNINA OBČANOV | 69 8352 | 2 285 | - | - | - | 2 285 | - | 67 8067 |

4-5. GRADITEV STANOVANJ PO MESTNIH NASELJIH SR SLOVENIJE 1983 (nadaljevanje)

| | PREDVI- DENA STANO- VANJA | SKUPAJ | DOKONČANA STANOVANJA | | | | | NEDO- KONČA- NA STANO- VANJA |
|-------------------|------------------------------------|--------|--|-------------|-------------|-------------|----------------------|--|
| | | | GARSO- NJERE IN ENOSOB- NA | 2- SOBNA | 3- SOBNA | 4- SOBNA | 5 IN VEČ SOBNA | |
| LESCE | 29 | 3 | - | - | - | 3 | - | 26 |
| | 4020 | 351 | - | - | - | 351 | - | 3669 |
| DRUŽBENA LASTNINA | - | - | - | - | - | - | - | - |
| LASTNINA OBČANOV | 29 | 3 | - | - | - | 3 | - | 26 |
| | 4020 | 351 | - | - | - | 351 | - | 3669 |
| RADOVLJICA | 127 | 68 | 22 | 26 | 20 | - | - | 59 |
| | 11217 | 3538 | 656 | 1482 | 1400 | - | - | 7679 |
| DRUŽBENA LASTNINA | 68 | 68 | 22 | 26 | 20 | - | - | - |
| | 3538 | 3538 | 656 | 1482 | 1400 | - | - | - |
| LASTNINA OBČANOV | 59 | - | - | - | - | - | - | 59 |
| | 7679 | - | - | - | - | - | - | 7679 |
| DOBJA VAS | 8 | 1 | - | - | 1 | - | - | 5 |
| | 774 | 98 | - | - | 98 | - | - | 520 |
| DRUŽBENA LASTNINA | - | - | - | - | - | - | - | - |
| LASTNINA OBČANOV | 8 | 1 | - | - | 1 | - | - | 5 |
| | 774 | 98 | - | - | 98 | - | - | 520 |
| MEZICA | 142 | 40 | 13 | 16 | 10 | 1 | - | 96 |
| | 11065 | 2453 | 516 | 1106 | 721 | 110 | - | 8243 |
| DRUŽBENA LASTNINA | 66 | 28 | 10 | 9 | 9 | - | - | 38 |
| | 3568 | 1560 | 368 | 571 | 621 | - | - | 2008 |
| LASTNINA OBČANOV | 76 | 12 | 3 | 7 | 1 | 1 | - | 58 |
| | 7497 | 893 | 148 | 535 | 100 | 110 | - | 6235 |
| PREVALJE | 119 | 12 | 4 | 4 | 4 | - | - | 93 |
| | 9732 | 912 | 178 | 223 | 511 | - | - | 7809 |
| DRUŽBENA LASTNINA | 30 | - | - | - | - | - | - | 30 |
| | 1790 | - | - | - | - | - | - | 1790 |
| LASTNINA OBČANOV | 89 | 12 | 4 | 4 | 4 | - | - | 63 |
| | 7942 | 912 | 178 | 223 | 511 | - | - | 6019 |
| RAVNE NA KURŠKEM | 190 | 62 | 27 | 22 | 13 | - | - | 125 |
| | 12023 | 3450 | 1031 | 1371 | 1048 | - | - | 8373 |
| DRUŽBENA LASTNINA | 146 | 57 | 27 | 19 | 11 | - | - | 89 |
| | 7660 | 2996 | 1031 | 1115 | 850 | - | - | 4664 |
| LASTNINA OBČANOV | 44 | 5 | - | 3 | 2 | - | - | 36 |
| | 4363 | 454 | - | 256 | 198 | - | - | 3709 |

4-5. GRADITEV STANOVANJ PO MESTNIH NASELJIH SR SLOVENIJE 1983 (nadaljevanje)

| | PREDVIDENA STANOVANJA | DOKONČANA STANOVANJA | | | | | | 15 IN VEČ SOBNA | NEDOKONČANA STANOVANJA |
|-----------------------|-----------------------|----------------------|------------------------|---------|---------|---------|-----|-----------------|------------------------|
| | | SKUPAJ | GARSONJERE IN ENOSOBNA | 2-SOBNA | 3-SOBNA | 4-SOBNA | | | |
| RIBNICA | 46 | 4 | - | - | - | 1 | 3 | 42 | |
| | 3411 | 430 | - | - | - | 90 | 340 | 2981 | |
| DRUŽBENA LASTNINA | 29 | - | - | - | - | - | - | 29 | |
| | 1441 | - | - | - | - | - | - | 1441 | |
| LASTNINA OBČANOV | 17 | 4 | - | - | - | 1 | 3 | 13 | |
| | 1970 | 430 | - | - | - | 90 | 340 | 1540 | |
| SEVNICA | 34 | 17 | 2 | - | 8 | 3 | 4 | 17 | |
| | 3200 | 1469 | 94 | - | 662 | 308 | 405 | 1731 | |
| DRUŽBENA LASTNINA | - | - | - | - | - | - | - | - | |
| | - | - | - | - | - | - | - | - | |
| LASTNINA OBČANOV | 34 | 17 | 2 | - | 8 | 3 | 4 | 17 | |
| | 3200 | 1469 | 94 | - | 662 | 308 | 405 | 1731 | |
| SMARJE | 9 | 2 | - | - | 1 | - | 1 | 7 | |
| | 813 | 190 | - | - | 80 | - | 110 | 623 | |
| DRUŽBENA LASTNINA | - | - | - | - | - | - | - | - | |
| | - | - | - | - | - | - | - | - | |
| LASTNINA OBČANOV | 9 | 2 | - | - | 1 | - | 1 | 7 | |
| | 813 | 190 | - | - | 80 | - | 110 | 623 | |
| SEZANA | 156 | 49 | 8 | 16 | 20 | 2 | 3 | 45 | |
| | 10653 | 3220 | 242 | 735 | 1441 | 240 | 562 | 4905 | |
| DRUŽBENA LASTNINA | 104 | 42 | 8 | 16 | 18 | - | - | - | |
| | 4766 | 2238 | 242 | 735 | 1261 | - | - | - | |
| LASTNINA OBČANOV | 52 | 7 | - | - | 2 | 2 | 3 | 45 | |
| | 5887 | 982 | - | - | 180 | 240 | 562 | 4905 | |
| SLOVENJ GRADEC | 152 | 96 | 54 | 20 | 20 | 2 | - | 56 | |
| | 10342 | 5410 | 2007 | 1221 | 1966 | 216 | - | 4932 | |
| DRUŽBENA LASTNINA | 103 | 80 | 54 | 17 | 8 | 1 | - | 23 | |
| | 4916 | 3662 | 2007 | 986 | 587 | 82 | - | 1254 | |
| LASTNINA OBČANOV | 49 | 16 | - | 3 | 12 | 1 | - | 33 | |
| | 5426 | 1748 | - | 235 | 1379 | 134 | - | 3678 | |
| STARI TRG | 44 | 10 | - | 6 | 4 | - | - | 34 | |
| | 5180 | 891 | - | 396 | 495 | - | - | 4289 | |
| DRUŽBENA LASTNINA | - | - | - | - | - | - | - | - | |
| | - | - | - | - | - | - | - | - | |
| LASTNINA OBČANOV | 44 | 10 | - | 6 | 4 | - | - | 34 | |
| | 5180 | 891 | - | 396 | 495 | - | - | 4289 | |

4-5. GRADITEV STANOVANJ PO MESTNIH NASELJIH SR SLOVENIJE 1983 (nadaljevanje)

| | DOKONČANA STANOVANJA | | | | | | | | NEDOKONČANA STANOVANJA |
|---------------------------|-----------------------|--------|------------------------|---------|---------|---------|----------------|-------|------------------------|
| | PREDVIDENA STANOVANJA | SKUPAJ | GARSONJERE IN ENOSOBNA | 2-SOBNA | 3-SOBNA | 4-SOBNA | 5 IN VEČ SOBNA | | |
| SLOVENSKA BISTRICA | 227 | 17 | - | 1 | 1 | 8 | 7 | 210 | |
| | 20945 | 1861 | - | 80 | 80 | 823 | 878 | 19084 | |
| DRUŽBENA LASTNINA | 21 | - | - | - | - | - | - | 21 | |
| | 870 | - | - | - | - | - | - | 870 | |
| LASTNINA OBČANOV | 206 | 17 | - | 1 | 1 | 8 | 7 | 189 | |
| | 20075 | 1861 | - | 80 | 80 | 823 | 878 | 13214 | |
| SLOVENSKE KONJICE | 196 | 103 | 11 | 35 | 40 | 16 | 1 | 93 | |
| | 12942 | 6792 | 529 | 1962 | 2547 | 1574 | 180 | 6150 | |
| DRUŽBENA LASTNINA | 147 | 84 | 11 | 35 | 32 | 6 | - | 63 | |
| | 8008 | 4752 | 529 | 1962 | 1824 | 437 | - | 3256 | |
| LASTNINA OBČANOV | 49 | 19 | - | - | 8 | 10 | 1 | 30 | |
| | 4934 | 2040 | - | - | 723 | 1137 | 180 | 2894 | |
| ZREČE | 195 | 23 | 10 | 8 | 5 | - | - | 172 | |
| | 13741 | 1223 | 365 | 461 | 397 | - | - | 12518 | |
| DRUŽBENA LASTNINA | 145 | 21 | 10 | 8 | 3 | - | - | 124 | |
| | 8090 | 1025 | 365 | 461 | 199 | - | - | 7065 | |
| LASTNINA OBČANOV | 50 | 2 | - | - | 2 | - | - | 48 | |
| | 5651 | 198 | - | - | 198 | - | - | 5453 | |
| SENTJUR PRI CELJU | 98 | 50 | 20 | 20 | 1 | 9 | - | 48 | |
| | 6547 | 3336 | 871 | 1413 | 37 | 965 | - | 3211 | |
| DRUŽBENA LASTNINA | 76 | 40 | 20 | 20 | - | - | - | 36 | |
| | 4341 | 2284 | 871 | 1413 | - | - | - | 2057 | |
| LASTNINA OBČANOV | 22 | 10 | - | - | 1 | 9 | - | 12 | |
| | 2206 | 1052 | - | - | 87 | 965 | - | 1154 | |
| GRENC | 14 | 2 | - | - | 1 | - | 1 | 12 | |
| | 2355 | 212 | - | - | 64 | - | 148 | 2143 | |
| DRUŽBENA LASTNINA | - | - | - | - | - | - | - | - | |
| | - | - | - | - | - | - | - | - | |
| LASTNINA OBČANOV | 14 | 2 | - | - | 1 | - | 1 | 12 | |
| | 2355 | 212 | - | - | 64 | - | 148 | 2143 | |
| PODPULFERCA | 2 | - | - | - | - | - | - | 2 | |
| | 289 | - | - | - | - | - | - | 289 | |
| DRUŽBENA LASTNINA | - | - | - | - | - | - | - | - | |
| | - | - | - | - | - | - | - | - | |
| LASTNINA OBČANOV | 2 | - | - | - | - | - | - | 2 | |
| | 289 | - | - | - | - | - | - | 289 | |

4-5. GRAOITEV STANOVANJ PO MESTNIH NASELJIH SR SLOVENIJE 1983 (nadaljevanje)

| | PREDVI- DENA STANO- VANJA | SKUPAJ | DOKONČANA STANOVANJA | | | | | MEDU- KONČA- NA STANO- VANJA | 1 |
|-------------------|------------------------------------|--------|--|-------------|-------------|-------------|----------|--|---|
| | | | GARSO- NJERE IN ENOSOB- NA | 2- SOBNA | 3- SOBNA | 4- SOBNA | 5 IN VEČ | | |
| VINCARJE | 3 | - | - | - | - | - | - | 3 | |
| | 550 | - | - | - | - | - | - | 550 | |
| DRUŽBENA LASTNINA | - | - | - | - | - | - | - | - | |
| LASTNINA OBČANOV | 3 | - | - | - | - | - | - | 3 | |
| | 550 | - | - | - | - | - | - | 550 | |
| VIRMASE | 18 | - | - | - | - | - | - | 17 | |
| | 3043 | - | - | - | - | - | - | 2963 | |
| DRUŽBENA LASTNINA | - | - | - | - | - | - | - | - | |
| LASTNINA OBČANOV | 18 | - | - | - | - | - | - | 17 | |
| | 3043 | - | - | - | - | - | - | 2963 | |
| ZELEZNIKI | 61 | 4 | - | - | 1 | 2 | 1 | 52 | |
| | 9724 | 433 | - | - | 85 | 210 | 138 | 8803 | |
| DRUŽBENA LASTNINA | 7 | - | - | - | - | - | - | 7 | |
| | 448 | - | - | - | - | - | - | 448 | |
| LASTNINA OBČANOV | 54 | 4 | - | - | 1 | 2 | 1 | 45 | |
| | 9276 | 433 | - | - | 85 | 210 | 138 | 8355 | |
| ZIRI | 113 | 9 | - | - | 2 | 3 | 4 | 92 | |
| | 10441 | 1183 | - | - | 175 | 292 | 716 | 16244 | |
| DRUŽBENA LASTNINA | - | - | - | - | - | - | - | - | |
| LASTNINA OBČANOV | 113 | 9 | - | - | 2 | 3 | 4 | 92 | |
| | 18441 | 1183 | - | - | 175 | 292 | 716 | 16244 | |
| ROGASKA SLATINA | 59 | 6 | - | - | 3 | 2 | 1 | 53 | |
| | 6666 | 628 | - | - | 286 | 210 | 132 | 6038 | |
| DRUŽBENA LASTNINA | - | - | - | - | - | - | - | - | |
| LASTNINA OBČANOV | 59 | 6 | - | - | 3 | 2 | 1 | 53 | |
| | 6666 | 628 | - | - | 286 | 210 | 132 | 6038 | |
| ŠMARJE PRI JELŠAH | 50 | 3 | - | - | - | 3 | - | 47 | |
| | 3678 | 268 | - | - | - | 268 | - | 3410 | |
| DRUŽBENA LASTNINA | 32 | - | - | - | - | - | - | 32 | |
| | 1770 | - | - | - | - | - | - | 1770 | |
| LASTNINA OBČANOV | 18 | 3 | - | - | - | 3 | - | 15 | |
| | 1908 | 268 | - | - | - | 268 | - | 1640 | |

4-5. GRADITEV STANOVANJ PO MESTNIH NASELJIH III SR SLOVENIJE 1983 (nadaljevanje)

| | DOKONČANA STANOVANJA | | | | | | | |
|--------------------|------------------------------------|--------------|--|-------------|-------------|-------------|----------------------|--|
| | PREDVI- DENA STANO- VANJA | SKUPAJ | GARSO- NJERE IN ENOSOB- NA | 2- SOBNA | 3- SOBNA | 4- SOBNA | 5 IN VEČ SOBNA | NEDO- KONČA- NA STANO- VANJA |
| BOVEC | 35 3647 | 20 1671 | 3 135 | 4 257 | 7 510 | - | 6 769 | 15 1976 |
| DRUŽBENA LASTNINA | 14 902 | 14 902 | 3 135 | 4 257 | 7 510 | - | - | - |
| LASTNINA OBČANOV | 21 2745 | 6 769 | - | - | - | - | 6 769 | 15 1976 |
| TOLMIN | 30 3795 | 7 890 | - | - | - | - | 7 890 | 23 2905 |
| DRUŽBENA LASTNINA | 2 200 | - | - | - | - | - | - | 2 200 |
| LASTNINA OBČANOV | 28 3595 | 7 890 | - | - | - | - | 7 890 | 21 2705 |
| ZABČE | 1 132 | 1 132 | - | - | - | - | 1 132 | - |
| DRUŽBENA LASTNINA | - | - | - | - | - | - | - | - |
| LASTNINA OBČANOV | 1 132 | 1 132 | - | - | - | - | 1 132 | - |
| TRBOVLJE | 469 26439 | 267 13655 | 116 4178 | 63 3418 | 79 5298 | 9 761 | - | 202 12784 |
| DRUŽBENA LASTNINA | 391 19934 | 267 13655 | 116 4178 | 63 3418 | 79 5298 | 9 761 | - | 124 6279 |
| LASTNINA OBČANOV | 78 6505 | - | - | - | - | - | - | 78 6505 |
| TREBNJE | 86 7549 | 9 887 | - | - | - | 7 632 | 2 255 | 73 6370 |
| DRUŽBENA LASTNINA | - | - | - | - | - | - | - | - |
| LASTNINA OBČANOV | 86 7549 | 9 887 | - | - | - | 7 632 | 2 255 | 73 6370 |
| BISTRICA PRI TRZIU | 39 6981 | 3 534 | - | - | - | - | 3 534 | 36 6447 |
| DRUŽBENA LASTNINA | - | - | - | - | - | - | - | - |
| LASTNINA OBČANOV | 39 6981 | 3 534 | - | - | - | - | 3 534 | 36 6447 |

4-5. GRADITEV STANOVANJ PO MESTNIH NASELJIH SR SLOVENIJE 1983 (nadaljevanje)

| | DOKONČANA STANOVANJA | | | | | | | |
|-------------------|------------------------------------|--------------|--|-------------|-------------|-------------|-------------------|--|
| | PREDVI- DENA STANO- VANJA | SKUPAJ | GARSO- NJERE IN ENOSOB- NA | 2- SOBNA | 3- SOBNA | 4- SOBNA | 5 IN VEČ SOBNA | NEDO- KONČA- NA STANO- VANJA |
| SLAP | 1 165 | - | - | - | - | - | - | 1 165 |
| DRUŽBENA LASTNINA | - | - | - | - | - | - | - | - |
| LASTNINA OBČANOV | 1 165 | - | - | - | - | - | - | 1 165 |
| TRZIC | 57 3474 | - | - | - | - | - | - | 57 3474 |
| DRUŽBENA LASTNINA | 51 2558 | - | - | - | - | - | - | 51 2558 |
| LASTNINA OBČANOV | 6 916 | - | - | - | - | - | - | 6 916 |
| ROČEVNICA | 2 130 | 1 32 | 1 32 | - | - | - | - | 1 98 |
| DRUŽBENA LASTNINA | - | - | - | - | - | - | - | - |
| LASTNINA OBČANOV | 2 130 | 1 32 | 1 32 | - | - | - | - | 1 98 |
| SOSTANJ | 34 1725 | 33 1605 | 12 414 | 12 648 | 9 543 | - | - | 1 120 |
| DRUŽBENA LASTNINA | 33 1605 | 33 1605 | 12 414 | 12 648 | 9 543 | - | - | - |
| LASTNINA OBČANOV | 1 120 | - | - | - | - | - | - | 1 120 |
| TITOVO VELENJE | 732 55734 | 209 16657 | 28 1060 | 60 3833 | 78 6133 | 16 2020 | 27 3611 | 523 39077 |
| DRUŽBENA LASTNINA | 563 36377 | 165 11006 | 27 1040 | 60 3833 | 78 6133 | - | - | 393 25371 |
| LASTNINA OBČANOV | 169 19357 | 44 5651 | 1 20 | - | - | 16 2020 | 27 3611 | 125 13706 |
| VERD | 66 7700 | 16 1653 | - | - | 13 1305 | 3 348 | - | 50 6047 |
| DRUŽBENA LASTNINA | - | - | - | - | - | - | - | - |
| LASTNINA OBČANOV | 66 7700 | 16 1653 | - | - | 13 1305 | 3 348 | - | 50 6047 |

4-5. GRADITEV STANOVANJ PO MESTNIH NASELJIH SR SLOVENIJE 1983 (nadaljevanje)

| | DOKONČANA STANOVANJA | | | | | | | |
|-------------------|-----------------------|--------|------------------------|---------|---------|---------|----------------|------------------------|
| | PREDVIDENA STANOVANJA | SKUPAJ | GARSONJERE IN ENOSOBNA | 2-SOBNA | 3-SOBNA | 4-SOBNA | 5 IN VEČ SOBNA | NEDOKONČANA STANOVANJA |
| VRHNIKA | 160 | 47 | 3 | 5 | 24 | 13 | 2 | 113 |
| | 16716 | 4801 | 102 | 285 | 2461 | 1598 | 355 | 11915 |
| DRUŽBENA LASTNINA | 50 | 18 | 3 | 5 | 5 | 5 | - | 32 |
| | 2750 | 1177 | 102 | 285 | 360 | 430 | - | 1573 |
| LASTNINA OBČANOV | 110 | 29 | - | - | 19 | 8 | 2 | 81 |
| | 13966 | 3624 | - | - | 2101 | 1168 | 355 | 10342 |
| ZAGORJE OB SAVI | 183 | 10 | - | 2 | 6 | 2 | - | 173 |
| | 11191 | 918 | - | 97 | 587 | 234 | - | 10273 |
| DRUŽBENA LASTNINA | 133 | - | - | - | - | - | - | 133 |
| | 6601 | - | - | - | - | - | - | 6601 |
| LASTNINA OBČANOV | 50 | 10 | - | 2 | 6 | 2 | - | 40 |
| | 4590 | 918 | - | 97 | 587 | 234 | - | 3672 |
| ZALEC | 213 | 173 | 53 | 79 | 39 | 2 | - | 40 |
| | 13962 | 9977 | 2205 | 4617 | 2935 | 220 | - | 3985 |
| DRUŽBENA LASTNINA | 170 | 170 | 53 | 79 | 38 | - | - | - |
| | 9665 | 9665 | 2205 | 4617 | 2043 | - | - | - |
| LASTNINA OBČANOV | 43 | 3 | - | - | 1 | 2 | - | 40 |
| | 4297 | 312 | - | - | 92 | 220 | - | 3985 |

4-6. Vrednost opravljenih del (tekoče cene) in podatki o stanovanjih po občinah v SR Sloveniji 1983

| | Vrednost opravljenih gradbenih del tisoč din | | Vrednost opravljenih del na stanovanjskih stavbah tisoč din | Dokončana stanovanja ¹⁾ | | Nedokončana stanovanja | |
|-----------------------|--|-------------------|---|------------------------------------|-------------------------|------------------------|-------------------------|
| | skupaj | družbena lastnina | | skupaj | površina m ² | skupaj | površina m ² |
| SR SLOVENIJA | 74003761 | 57170705 | 25488472 | 12344 | 1017490 | 36751 | 3575919 |
| Ajdovščina | 620977 | 453927 | 182200 | 93 | 10702 | 634 | 66109 |
| Brežice | 606702 | 492607 | 134228 | 64 | 4449 | 296 | 27520 |
| Celje | 2602469 | 2336000 | 722819 | 247 | 20759 | 1180 | 108799 |
| Cerknica | 603743 | 398370 | 252535 | 98 | 9141 | 267 | 32704 |
| Črnomelj | 993352 | 520527 | 472825 | 113 | 11067 | 376 | 37801 |
| Domžale | 1588171 | 881535 | 795262 | 489 | 38493 | 968 | 83163 |
| Dravograd | 182278 | 128182 | 47780 | 39 | 2334 | 108 | 8317 |
| Gornja Radgona | 271052 | 101974 | 147229 | 113 | 10190 | 201 | 19200 |
| Grosuplje | 1485306 | 653224 | 622340 | 184 | 19152 | 802 | 87342 |
| Hrastnik | 550796 | 514156 | 180200 | 37 | 2305 | 133 | 8599 |
| Idrija | 518377 | 445927 | 91907 | 51 | 3925 | 404 | 39282 |
| Ilirska Bistrica | 554067 | 486307 | 92281 | 54 | 5477 | 186 | 17947 |
| Izola | 721222 | 606177 | 409870 | 145 | 10718 | 439 | 36856 |
| Jesenice | 1399159 | 1088701 | 492531 | 205 | 16151 | 562 | 68675 |
| Kamnik | 615245 | 433796 | 223265 | 231 | 21162 | 565 | 55110 |
| Kočevje | 464210 | 333115 | 186949 | 121 | 9614 | 275 | 26341 |
| Koper | 2411581 | 2014012 | 529662 | 257 | 21340 | 1760 | 149659 |
| Kranj | 3123805 | 2864697 | 633864 | 560 | 44465 | 798 | 70169 |
| Krško | 1114868 | 783372 | 329766 | 135 | 8387 | 401 | 36014 |
| Laško | 562847 | 377817 | 255961 | 197 | 15441 | 375 | 30816 |
| Lenart | 356980 | 239072 | 137164 | 69 | 5989 | 538 | 46342 |
| Lendava | 379762 | 304788 | 122308 | 26 | 3064 | 139 | 12451 |
| Litija | 461354 | 293566 | 205080 | 115 | 9936 | 453 | 34387 |
| Ljubljana-Bežigrad | 2254815 | 2142258 | 847862 | 361 | 31635 | 318 | 31956 |
| Ljubljana-Center | 1402849 | 1391179 | 287387 | 96 | 5635 | 34 | 2395 |
| Ljubljana-Moste-Polje | 3205191 | 2989234 | 954769 | 439 | 28533 | 1067 | 75715 |
| Ljubljana-Šiška | 4183100 | 3910562 | 1580022 | 631 | 41710 | 902 | 64750 |
| Ljubljana-Vič-Rudnik | 3727819 | 2263501 | 2077258 | 671 | 66963 | 1113 | 92406 |
| Ljutomer | 656550 | 317796 | 314736 | 204 | 17650 | 259 | 30232 |
| Logatec | 522385 | 295900 | 229910 | 39 | 5021 | 239 | 26601 |
| Maribor-Pesnica | 446616 | 334202 | 116053 | 104 | 9324 | 472 | 45162 |
| Maribor-Pobrežje | 853190 | 709278 | 137037 | 89 | 9011 | 706 | 66272 |
| Maribor-Rotovž | 1260345 | 1124398 | 325372 | 97 | 7597 | 377 | 35769 |
| Maribor-Ruše | 643031 | 570405 | 244116 | 88 | 7759 | 541 | 47905 |
| Maribor-Tabor | 2205645 | 2074250 | 966017 | 682 | 45555 | 1033 | 78710 |

1) Prikazana so stanovanja v družbeni lastnini in lastnini občanov.

4-6. Vrednost opravljenih del (tekoče cene) in podatki o stanovanjih po občinah v SR Sloveniji 1983 (nadaljevanje)

| | Vrednost opravljenih gradbenih del tisoč din | | Vrednost opravljenih del na stanovanjskih stavbah tisoč din | Dokončana ¹⁾ stanovanja | | Nedokončana stanovanja | |
|----------------------------|--|-------------------|---|------------------------------------|-------------------------|------------------------|-------------------------|
| | skupaj | družbena lastnina | | skupaj | površina m ² | skupaj | površina m ² |
| Maribor-Tezno | 963419 | 681893 | 322018 | 217 | 21257 | 1247 | 120775 |
| Metlika | 597698 | 275198 | 236205 | 131 | 9001 | 218 | 15097 |
| Mozirje | 405665 | 159145 | 255666 | 76 | 11909 | 329 | 56159 |
| Murska Sobota | 1418930 | 1043177 | 439882 | 327 | 28923 | 398 | 41403 |
| Nova Gorica | 2753488 | 2011636 | 894540 | 344 | 32593 | 1729 | 188700 |
| Novo mesto | 2216484 | 1521354 | 754628 | 252 | 16655 | 819 | 65505 |
| Ormož | 338944 | 162084 | 171755 | 60 | 6662 | 357 | 38993 |
| Piran | 609783 | 544614 | 163883 | 25 | 2076 | 332 | 27602 |
| Postojna | 780793 | 488299 | 379458 | 290 | 26835 | 769 | 96530 |
| Ptuj | 1286894 | 940182 | 482000 | 299 | 24132 | 782 | 68615 |
| Radlje ob Dravi | 444989 | 250210 | 213440 | 63 | 5501 | 498 | 65651 |
| Radovljica | 1389937 | 1047055 | 481787 | 232 | 21290 | 561 | 67152 |
| Ravne na Koroškem | 1082520 | 935015 | 314542 | 163 | 10415 | 657 | 59886 |
| Ribnica | 429043 | 246673 | 205095 | 41 | 4290 | 208 | 21011 |
| Sevnica | 549358 | 361868 | 149852 | 64 | 5638 | 260 | 25225 |
| Sežana | 1343233 | 1035823 | 432845 | 105 | 7820 | 764 | 73783 |
| Slovenj Gradec | 749396 | 436081 | 360412 | 181 | 13897 | 468 | 50314 |
| Slovenska Bistrica | 715687 | 473329 | 319391 | 164 | 14350 | 1341 | 124183 |
| Slovenske Konjice | 731910 | 607560 | 252993 | 196 | 14399 | 531 | 44460 |
| Šentjur pri Celju | 261621 | 208093 | 106598 | -88 | 6751 | 113 | 9237 |
| Škofja Loka | 1404790 | 1205369 | 385221 | 352 | 26862 | 1117 | 181823 |
| Šmarje pri Jelšah | 495369 | 297776 | 203528 | 77 | 5125 | 454 | 42042 |
| Tolmin | 652216 | 581776 | 92140 | 72 | 7041 | 200 | 22217 |
| Trbovlje | 703449 | 631181 | 234938 | 269 | 13854 | 330 | 24310 |
| Trebnje | 499308 | 131343 | 238465 | 44 | 3590 | 507 | 41242 |
| Trzin | 787093 | 438433 | 350529 | 31 | 4905 | 367 | 57022 |
| Velenje | 1892377 | 1575377 | 639575 | 358 | 30043 | 754 | 66904 |
| Vrhnika | 842523 | 451008 | 398495 | 249 | 27477 | 561 | 68694 |
| Zagorje ob Savi | 482708 | 341133 | 209965 | 45 | 3851 | 351 | 25754 |
| Žalec | 1255274 | 844205 | 410965 | 385 | 29694 | 808 | 84148 |
| Neopredeljeno med občinami | 2369003 | 2369003 | - | - | - | - | - |

4-7. Struktura vrednosti opravljenih gradbenih del in koeficienti po občinah SR Slovenije 1983

| | Vrednost opravljenih gradbenih del % | | Vrednost stanovanjske gradnje % | Delež stanovanjske gradnje % | Vrednost gradbenih del na prebivalca din | Vrednost stanovanjske gradnje na prebivalca din | Poprečna površina stanovanj, dokončanih v 1983 m ² |
|-----------------------|--------------------------------------|------------------|---------------------------------|------------------------------|--|---|---|
| | družbena lastnina | lastnina občanov | | | | | |
| SR SLOVENIJA | 77,3 | 22,7 | 100,0 | 34,4 | 38282 | 13185 | 82,4 |
| Ajdovščina | 73,1 | 26,9 | 0,7 | 29,3 | 27600 | 8098 | 115,1 |
| Brežice | 81,2 | 18,8 | 0,5 | 22,1 | 23833 | 5273 | 69,5 |
| Celje | 89,8 | 10,2 | 2,8 | 27,8 | 40633 | 11286 | 84,0 |
| Cerknica | 66,0 | 34,0 | 1,0 | 41,8 | 40725 | 17034 | 93,3 |
| Črnomelj | 52,4 | 47,6 | 1,9 | 47,6 | 55992 | 26652 | 97,9 |
| Domžale | 55,5 | 44,5 | 3,1 | 50,1 | 39266 | 19662 | 78,7 |
| Dravograd | 70,3 | 29,7 | 0,2 | 26,2 | 22256 | 5834 | 59,8 |
| Gornja Radgona | 37,6 | 62,4 | 0,6 | 54,3 | 12752 | 6927 | 90,2 |
| Grosuplje | 44,0 | 56,0 | 2,4 | 41,9 | 57505 | 24095 | 104,1 |
| Hrastnik | 93,3 | 6,7 | 0,7 | 32,7 | 49470 | 16185 | 62,3 |
| Idrija | 86,0 | 14,0 | 0,4 | 17,7 | 29938 | 5308 | 77,0 |
| Ilirska Bistrica | 87,8 | 12,2 | 0,4 | 16,77 | 36404 | 6063 | 101,4 |
| Izola | 84,1 | 15,9 | 1,6 | 56,8 | 57108 | 32455 | 73,9 |
| Jesenice | 77,8 | 22,2 | 1,9 | 35,2 | 45612 | 16056 | 78,8 |
| Kamnik | 70,5 | 29,5 | 0,9 | 36,3 | 23071 | 8372 | 91,6 |
| Kočevje | 71,8 | 28,2 | 0,7 | 40,3 | 24937 | 10043 | 79,5 |
| Koper | 83,5 | 16,5 | 2,1 | 22,0 | 55495 | 12188 | 83,0 |
| Kranj | 91,7 | 8,3 | 2,5 | 20,3 | 46091 | 9352 | 79,4 |
| Krško | 70,3 | 29,7 | 1,3 | 29,6 | 39224 | 11602 | 62,1 |
| Laško | 67,1 | 32,9 | 1,0 | 45,5 | 29828 | 13564 | 78,4 |
| Lenart | 67,0 | 33,0 | 0,5 | 38,4 | 21152 | 8127 | 26,8 |
| Lendava | 80,3 | 19,7 | 0,5 | 32,2 | 13987 | 4505 | 117,8 |
| Litija | 63,6 | 36,4 | 0,8 | 44,5 | 25922 | 11523 | 86,4 |
| Ljubljana-Bežigrad | 95,0 | 5,0 | 3,3 | 37,6 | 37017 | 13919 | 87,6 |
| Ljubljana-Center | 99,2 | 0,8 | 1,1 | 20,5 | 41931 | 8590 | 58,7 |
| Ljubljana-Moste-Polje | 93,3 | 6,7 | 3,7 | 29,8 | 46764 | 13930 | 65,0 |
| Ljubljana-Šiška | 93,5 | 6,5 | 6,2 | 37,8 | 49091 | 18542 | 66,1 |
| Ljubljana-Vič-Rudnik | 60,7 | 39,3 | 8,1 | 55,7 | 47581 | 26514 | 99,8 |
| Ljutomer | 48,4 | 51,6 | 1,2 | 47,9 | 34564 | 16569 | 86,5 |
| Logatec | 56,7 | 43,3 | 0,9 | 44,0 | 60792 | 26755 | 128,7 |
| Maribor-Pesnica | 74,8 | 25,2 | 0,5 | 26,0 | 24173 | 6281 | 89,7 |
| Maribor-Pobrežje | 83,1 | 16,9 | 0,5 | 16,1 | 28032 | 4502 | 101,2 |
| Maribor-Rotovž | 89,2 | 10,8 | 1,3 | 25,8 | 37458 | 9670 | 78,3 |
| Maribor-Ruše | 88,7 | 11,3 | 1,0 | 38,0 | 43322 | 16447 | 88,2 |
| Maribor-Tabor | 94,1 | 5,9 | 3,8 | 43,8 | 41535 | 18191 | 66,8 |

4-7. Struktura vrednosti opravljenih gradbenih del in koeficienti po občinah SR Slovenije 1983
(nadaljevanje)

| | Vrednost opravljenih gradbenih del % | | Vrednost stanovanjske gradnje % | Delež stanovanjske gradnje % | Vrednost gradbenih del na prebivalca din | Vrednost stanovanjske gradnje na prebivalca din | Poprečna površina stanovanj. dokončanih v 1983 m ² |
|--------------------|--------------------------------------|------------------|---------------------------------|------------------------------|--|---|---|
| | družbena lastnina | lastnina občanov | | | | | |
| Maribor-Tezno | 70,8 | 29,2 | 1,3 | 33,4 | 27372 | 9149 | 97,9 |
| Metlika | 46,1 | 53,9 | 0,9 | 39,5 | 72598 | 28690 | 68,7 |
| Mozirje | 39,2 | 60,8 | 1,0 | 63,0 | 25557 | 16107 | 156,7 |
| Murska Sobota | 73,5 | 26,5 | 1,7 | 31,0 | 21658 | 6714 | 88,5 |
| Nova Gorica | 73,1 | 26,9 | 3,5 | 32,5 | 47574 | 15456 | 94,7 |
| Novo mesto | 68,6 | 31,4 | 3,0 | 34,0 | 39084 | 13307 | 66,1 |
| Ormož | 47,8 | 52,2 | 0,7 | 50,7 | 39089 | 19808 | 111,0 |
| Piran | 89,3 | 10,7 | 0,6 | 26,9 | 37983 | 10208 | 83,0 |
| Postojna | 62,5 | 37,5 | 1,5 | 48,6 | 38613 | 18766 | 92,5 |
| Ptuj | 73,1 | 26,9 | 1,9 | 37,5 | 18742 | 7020 | 80,7 |
| Radlje ob Dravi | 56,2 | 43,8 | 0,8 | 48,0 | 25965 | 12454 | 87,3 |
| Radovljica | 75,3 | 24,7 | 1,9 | 34,7 | 42653 | 14785 | 91,8 |
| Ravne na Koroškem | 86,4 | 13,6 | 1,2 | 29,1 | 40331 | 11719 | 63,9 |
| Ribnica | 57,5 | 42,5 | 0,8 | 47,8 | 34656 | 16567 | 104,6 |
| Sevnica | 65,9 | 34,1 | 0,6 | 27,3 | 28891 | 7881 | 88,1 |
| Sežana | 77,1 | 22,9 | 1,7 | 32,2 | 56353 | 18159 | 74,5 |
| Slovenj Gradec | 58,2 | 41,8 | 1,4 | 48,1 | 37965 | 18259 | 76,8 |
| Slovenska Bistrica | 66,1 | 33,9 | 1,3 | 44,6 | 22031 | 9832 | 87,5 |
| Slovenske Konjice | 83,0 | 17,0 | 1,0 | 34,6 | 35110 | 12136 | 73,5 |
| Šentjur pri Celju | 79,5 | 20,5 | 0,4 | 40,7 | 13826 | 5633 | 76,7 |
| Škofja Loka | 85,8 | 14,2 | 1,5 | 27,4 | 39217 | 10754 | 76,3 |
| Šmarje pri Jelšah | 60,1 | 39,9 | 0,8 | 41,1 | 15776 | 6482 | 66,6 |
| Tolmin | 89,2 | 10,8 | 0,4 | 14,1 | 30762 | 4346 | 97,8 |
| Trbovlje | 89,7 | 10,3 | 0,9 | 33,4 | 37166 | 12413 | 51,5 |
| Trebnje | 26,3 | 73,7 | 0,9 | 47,8 | 29033 | 13866 | 81,6 |
| Tržič | 55,7 | 44,3 | 1,4 | 44,5 | 55755 | 24830 | 158,2 |
| Velenje | 83,3 | 16,7 | 2,5 | 33,8 | 48266 | 16313 | 83,9 |
| Vrhnika | 53,5 | 46,5 | 1,6 | 47,3 | 46464 | 21976 | 110,3 |
| Zagorje ob Savi | 70,7 | 29,3 | 0,8 | 43,5 | 29142 | 12676 | 85,6 |
| Žalec | 67,3 | 32,7 | 1,6 | 32,7 | 34028 | 11141 | 77,1 |

4-8. Cene stanovanj, ki so jih gradili gradbeni ozdi 1968-1983¹⁾

| | Število stanovanj | Poprečna cena za 1 m ² din | Poprečni stroški graditve za 1 m ² din | Udeležba stroškov graditve v skupni ceni % |
|---------------------------------------|-------------------|---------------------------------------|---|--|
| 1968 | 4 049 | 1 612 | 1 286 | 79,8 |
| 1969 | 4 195 | 1 836 | 1 453 | 79,1 |
| 1970 | 4 016 | 2 356 | 1 980 | 84,0 |
| 1971 | 3 453 | 3 014 | 2 281 | 75,7 |
| 1972 | 3 447 | 3 352 | 2 745 | 81,9 |
| 1973 | 5 224 | 3 800 | 3 119 | 82,1 |
| 1974 | 6 856 | 4 473 | 3 709 | 82,9 |
| 1975 | 6 742 | 5 689 | 4 716 | 82,9 |
| 1976 | 7 894 | 6 744 | 5 525 | 82,1 |
| 1977 | 4 913 | 7 425 | 5 848 | 78,8 |
| 1978 | 5 957 | 8 767 | 6 702 | 76,5 |
| 1979 | 5 447 | 11 099 | 8 456 | 76,2 |
| 1980 | 7 638 | 13 995 | 10 744 | 76,8 |
| 1981 | 8 113 | 19 437 | 14 754 | 75,9 |
| 1982 | 6 254 | 25 493 | 19 244 | 75,5 |
| 1983 | 5 160 | 33 734 | 25 451 | 75,4 |
| Celje | 283 | 29 462 | 23 238 | 78,9 |
| Jesenice ²⁾ | 90 | 35 887 | 25 825 | 77,9 |
| Koper | 124 | 28 342 | 18 347 | 64,7 |
| Kranj | 256 | 35 714 | 26 464 | 74,1 |
| Ljubljana | 1 311 | 37 813 | 27 471 | 72,6 |
| Maribor | 648 | 38 008 | 28 875 | 76,0 |
| Ptuj ²⁾ | 106 | 27 636 | 24 644 | 89,2 |
| Trbovlje | 169 | 26 588 | 21 628 | 81,3 |
| Drugi kraji | 2 173 | 31 274 | 24 065 | 76,9 |
| NOSILCI GRADITVE | | | | |
| Gradbene organizacije | 1 430 | 32 540 | 23 899 | 73,4 |
| Samoupravne stanov.skup. | 3 730 | 34 201 | 26 058 | 76,2 |
| NAMEN GRADITVE | | | | |
| Za združene in posamezne investitorje | 4 005 | 33 708 | 25 636 | 76,1 |
| Za druge investitorje ³⁾ | 1 155 | 33 826 | 24 802 | 73,3 |

1) Do vključno 1976 so navedeni podatki o pogodbenih prodajnih cenah stanovanj, ki so jih organizacije gradile za trg. Od 1977 dalje so navedeni podatki za dokončana stanovanja, za katere je bil opravljen končni obračun stroškov.

2) Mesta v katerih so v letu 1983 opravili končni obračun stroškov samo za eno stanovanjsko stavbo.

3) Stanovanja, za katerega ni bil natančno definiran namen graditve.

4-9. Cene stanovanj, ki so jih gradili gradbeni ozdi, po občinah SR Slovenije 1983¹⁾

| | Število stanovanj | Površina stanovanj | Poprečna končna cena za 1 m ² | | Poprečni stroški graditve za 1 m ² din | Udeležba stroškov graditve v končni ceni % |
|----------------------------------|-------------------|--------------------|--|----------------------------|---|--|
| | | | din | indeks $\frac{1983}{1982}$ | | |
| SR SLOVENIJA | 5160 | 299144 | 33734 | 132,3 | 25451 | 75,4 |
| Ajdovščina | 31 | 2061 | 28860 | 128,5 | 23406 | 81,1 |
| Celje | 283 | 10884 | 29463 | 120,5 | 23238 | 78,9 |
| Cerknica ²⁾ | 6 | 303 | 33471 | 108,8 | 25236 | 75,4 |
| Domžale | 125 | 6756 | 31796 | 114,8 | 24283 | 76,4 |
| Hrastnik ²⁾ | 25 | 1269 | 30509 | 115,2 | 26367 | 86,4 |
| Idrija | 58 | 3515 | 33441 | 100,0 | 24600 | 73,6 |
| Ilirska Bistrica | 29 | 1741 | 34759 | - | 27675 | 79,6 |
| Izola | 102 | 6660 | 32289 | 121,7 | 24121 | 74,7 |
| Jesenice | 132 | 7378 | 34184 | 127,4 | 25382 | 74,3 |
| Kamnik | 91 | 4862 | 28978 | 112,3 | 24194 | 83,5 |
| Kočevje | 32 | 1756 | 35385 | - | 26464 | 74,8 |
| Koper | 124 | 7547 | 28343 | 142,3 | 18373 | 64,8 |
| Kranj | 278 | 15810 | 35843 | 133,4 | 26461 | 73,8 |
| Krško ²⁾ | 40 | 3069 | 37363 | 114,4 | 28896 | 77,3 |
| Lendava ²⁾ | 49 | 2784 | 28753 | - | 24862 | 86,5 |
| Litija ²⁾ | 34 | 1939 | 29172 | - | 22743 | 78,0 |
| Ljubljana-Bežigrad | 111 | 8423 | 34483 | - | 26335 | 75,9 |
| Ljubljana-Moste-Polje | 350 | 21184 | 35254 | 145,1 | 25777 | 73,1 |
| Ljubljana-Šiška | 630 | 37401 | 39206 | 144,9 | 27523 | 70,2 |
| Ljubljana-Vič-Rudnik | 220 | 11373 | 40319 | 121,8 | 31301 | 77,6 |
| Ljutomer | 49 | 2683 | 32634 | - | 27330 | 83,7 |
| Maribor | 715 | 41730 | 38143 | 134,4 | 19153 | 76,4 |
| Mozirje ²⁾ | 13 | 682 | 26675 | - | 17722 | 66,4 |
| Murska Sobota | 89 | 5404 | 30254 | 122,6 | 22250 | 73,5 |
| Nova Gorica | 47 | 2992 | 36236 | 180,2 | 30284 | 83,6 |
| Novo mesto ²⁾ | 115 | 6187 | 31425 | 116,8 | 21778 | 69,3 |
| Ormož ²⁾ | 8 | 340 | 31910 | - | 27487 | 86,1 |
| Postojna | 104 | 4931 | 21255 | 114,4 | 18734 | 88,1 |
| Ptuj ²⁾ | 106 | 5412 | 27636 | 114,3 | 24644 | 89,2 |
| Radlje ob Dravi ²⁾ | 24 | 1366 | 31918 | 140,3 | 25439 | 79,7 |
| Radovljica | 145 | 7178 | 31392 | 117,1 | 25781 | 82,1 |
| Ravne na Koroškem | 107 | 6039 | 28295 | 129,0 | 20434 | 72,2 |
| Sežana | 57 | 2921 | 39638 | 138,5 | 27120 | 68,4 |
| Slovenj Gradec | 90 | 4181 | 30364 | 142,4 | 22231 | 73,2 |
| Slovenska Bistrica ²⁾ | 8 | 458 | 29613 | 131,1 | 26081 | 88,1 |

4-9. Cene stanovanj, ki so jih gradili gradbeni ozidi, po občinah SR Slovenije 1983¹⁾
(nadaljevanje)

| | Število stanovanj | Površina stanovanj | Poprečna končna cena za 1 m ² | | Poprečni stroški graditve za 1 m ² din | Udeležba stroškov graditve v končni ceni % |
|---------------------------------|-------------------|--------------------|--|------------------|---|--|
| | | | din | indeks 1983/1982 | | |
| Slovenske Konjice | 67 | 3703 | 33517 | 128,4 | 25524 | 76,2 |
| Šentjur pri Celju ²⁾ | 40 | 2285 | 35925 | - | 27792 | 77,4 |
| Škofja Loka ²⁾ | 82 | 4472 | 27895 | 132,9 | 21380 | 76,6 |
| Tolmin | 40 | 2311 | 31254 | 131,2 | 24560 | 78,6 |
| Trbovlje | 169 | 10086 | 26588 | 123,9 | 21629 | 81,3 |
| Velenje | 271 | 17581 | 29007 | 142,0 | 22768 | 78,5 |
| Vrhnika ²⁾ | 13 | 774 | 37370 | 132,1 | 24725 | 66,2 |
| Žalec | 51 | 2713 | 24328 | 115,4 | 18844 | 77,5 |

1) V neomenjenih občinah v 1982 ni bil opravljen končni obračun stroškov za dokončana stanovanja.

2) V občini je bil opravljen končni obračun stroškov samo za eno stavbo.

OPOMBA: Občine, v katerih je bil v letu 1981 opravljen končni obračun stroškov samo za eno stavbo: Cerknica, Dravograd, Laško, Ljubljana-Center, Ljubljana-Vič-Rudnik, Novo mesto, Piran, Ptuj, Radlje ob Dravi, Slovenj Gradec, Trbovlje, Trebnje.

5. PORABLJEN GRADBENI IN POGONSKI MATERIAL

5-1. Porabljen gradbeni material po vrstah, količini in vrednosti (tekoče cene) 1983

| | Merska enota | Količina | Vrednost tisoč din | | Merska enota | Količina | Vrednost tisoč din |
|--|----------------|----------|--------------------|---|----------------|----------|--------------------|
| | | | | Drugi profili železa | tona | 9537 | 395743 |
| | | | | El.za armirani beton | tona | 17631 | 790891 |
| | | | | Žebliji | kg | 959598 | 77351 |
| Elementi za zidanje | | | | Gradbeni les | | | |
| Polna opeka | tisoč kos. | 9083 | 115716 | Les iglavcev | m ³ | 81154 | 898874 |
| Votla opeka | tisoč kos | 38999 | 416735 | Oblovina iglavcev | m ³ | 15360 | 85825 |
| Fasadna opeka polna | tisoč kos | 4776 | 49444 | Les listavcev | m ³ | 5281 | 77771 |
| Votli bloki | tisoč kos | 14854 | 92862 | Oblovina listavcev | m ³ | 773 | 7792 |
| Fasadni bloki | tisoč kos | 744 | 8001 | Pragi vseh vrst | kos | 57572 | 144030 |
| Opeka in bloki iz cementa in žindre | tisoč kos | 10301 | 64682 | Opazne plošče | m ² | 7861 | 116351 |
| Opeka in bloki iz drug.materialov | tisoč kos | 20305 | 122926 | Jamski les | m ³ | 2463 | 13197 |
| Elementi za stropne | | | | Material za izolacijo in premaze | | | |
| Monta bloki in opečna polnila | tisoč kos | 4068 | 24169 | Strešna lepenka | rola | 178147 | 157470 |
| Polmontažne in montaž.gredice | tisoč m | 202 | 84223 | Bitumen in drugi bitumenski izdelki | tona | 51909 | 1224406 |
| Bloki za stropne,oboke | tisoč kos | 1722 | 13333 | Drugi izolacijski mat. | tona | 6604 | 198318 |
| | | | | Barve,laki,emajli,firneži,razredčila | kg | 3883622 | 496221 |
| Predizdelani elementi in končne konstruk. | | | | Strešna kritina | | | |
| Lahke gradb.plošče za zunanje stene | m ² | 88073 | 83341 | Mat.iz azbest.cementa | m ² | 450484 | 104648 |
| Plošče za obloge sten | m ² | 78092 | 23253 | Strešniki | tisoč kos. | 4079 | 88642 |
| Lahke gradb.plošče za predelne stene | m ² | 17564 | 5386 | Drugi mat.za strehe | m ² | 58034 | 20620 |
| Lahke grad.plošče za stropne | m ² | 100349 | 86760 | Material za pode in oblaganje zidov | | | |
| Lahke grad.plošče za izolacijo | m ² | 482724 | 84890 | Umetne mase za pode | tona | 13785 | 709102 |
| Mavčne plošče | m ² | 21296 | 15930 | Keramione ploščice | m ² | 536177 | 239645 |
| Zidni elementi-paneli | m ² | 60010 | 37567 | Kamnite ploščice | m ² | 40482 | 45596 |
| Jeklene kon.za mostove | tona | 133 | 6362 | Pl.iz mletega kamna | m ² | 5416 | 3651 |
| Druge jeklene konstr. | tona | 496 | 33307 | Teraco plošče | m ² | 45438 | 12154 |
| Grad.konstrukcije za nizke gradnje | tona | 3542 | 13629 | Plošč.ma.osnovi lesa | m ² | 197642 | 86266 |
| Grad.konstrukcije za visoke gradnje | tona | 1562 | 11055 | Bukov,hrastov parket | m ² | 84914 | 46089 |
| Lesene konstrukcije | m ³ | 1623 | 20756 | Lamelirani parket | m ² | 173751 | 70556 |
| | | | | Ladijski pod,stenske in stropne obloge | m ² | 108681 | 51778 |
| | | | | Pl.iz plastičnih mas | m ² | 2193 | 343 |
| | | | | Tapete | m ² | 309331 | 19686 |
| Veživni material | | | | Mat.za napeljavo vode, kanalizacije,ogrevanje, prezračevanja in sanit. naprave | | | |
| Negašeno apno | tona | 1586 | 8026 | Brezšivne cevi | kg | 13078033 | 621162 |
| Hidrirano apno | tona | 24885 | 99132 | Šivne cevi | kg | 5833815 | 322871 |
| Pečeni mavec | tona | 1545 | 8065 | Litoželezne cevi in fazonski deli | kg | 2693093 | 177670 |
| Portland cement | tona | 245572 | 1036424 | Plastične cevi | kg | 2016932 | 278054 |
| Druge vrste cementa | tona | 96286 | 449932 | Svinčene cevi | tona | 1278 | 105376 |
| Plastična veziva | tona | 1114 | 35077 | Kanalizacijske cevi iz keramike | tona | 38 | 1670 |
| Cementna malta | m ³ | 2150 | 5377 | Fitingi in prirobnice | tona | 1789 | 117116 |
| Sveži beton | m ³ | 373025 | 918302 | Azbestno-cementne cevi | tona | 4684 | 60613 |
| | | | | Betonske cevi | tona | 51603 | 352401 |
| Agregati in profilni material iz kamna | | | | Sanitarna keramika | tona | 469 | 34581 |
| Profilni mat.iz kamna | m ³ | 29728 | 35956 | Sanitarna oprema iz pločev.in lit.železa | tona | 745 | 82594 |
| Lomljen tehnični kamen | m ³ | 234214 | 58491 | Sanitarna oprema iz plastičnih mas | tona | 87 | 6833 |
| Tolčen kamen in drobir | m ³ | 674104 | 249795 | Druga keramika za grad. | tona | 11 | 675 |
| Agregati za beton | m ³ | 456488 | 182508 | Kotli za ogrevanje | kos | 790 | 51920 |
| Gramoz | m ³ | 2285486 | 612842 | Radiatorji vseh vrst | m ² | 448117 | 373796 |
| Pesek | m ³ | 904627 | 334248 | | | | |
| Teraco granulati | tona | 3991 | 4580 | | | | |
| Material za armiranje in pritrjevanje | | | | | | | |
| Betonsko jeklo | tona | 40855 | 1552675 | | | | |
| Črna in pocink.žica | tona | 935 | 50149 | | | | |

5-1. Porabljen gradbeni material po vrstah, količini in vrednosti (tekoče cene) 1983
(nadaljevanje)

| | Merska enota | Količina | Vrednost tisoč din | | Merska enota | Količina | Vrednost tisoč din |
|---|--------------|----------|--------------------|--|----------------------|----------|--------------------|
| Material za napeljavo jakega in šibkega toka | | | | Pocinkana in cinkova pločevina | kg | 4192457 | 430440 |
| Bakrene vrvi in žice | kg | 177602 | 25789 | Pločev.iz aluminija | kg | 7070475 | 1562726 |
| Žica iz aluminija in aluminijastih zlitin | kg | 76076 | 4195 | Termoizolacijsko stek. | tisoč m ² | 42 | 57395 |
| Aluminijaste in jekleno-alumin.vrvi | kg | 67147 | 19592 | Drugé vrste stekla | tisoč m ² | 867 | 417843 |
| Izolirani prevodniki | tona | 1073 | 49748 | Konstrukcije iz bakr.kovin | tona | 742 | 279788 |
| Kabli vseh vrst | tona | 3821 | 409081 | Grad.kovin.elementi | tona | 195 | 21957 |
| Instalacijski mater. | tisoč din | - | 368841 | Lesena vrata in okna | kos | 37955 | 167022 |
| Elektroizolatorji | tona | 69 | 7003 | Lesene predelne stene in harmonika vrata | m ² | 1753 | 7279 |
| Drugi material za ogrevanje | | | | Vgrajene omare | tisoč din | - | 142958 |
| Železniške tračnice | tona | 6392 | 230641 | Drugi material za vgrajevanje | tisoč din | - | 2371966 |
| Črna pločevina | kg | 8695711 | 507420 | Drugi neomenjeni mat. | tisoč din | - | 1713667 |

5-2. Porabljeni material za pogon, razsvetljavo in kurjavo 1983

| | Merska enota | Količina | Vrednost tisoč din | | Merska enota | Količina | Vrednost tisoč din |
|----------------------------|--------------|----------|--------------------|---------------|--------------|----------|--------------------|
| Električna energija | MWh | 142983 | 663100 | Bencin | tona | 4901 | 298550 |
| Premog | tona | 16877 | 61049 | Plinsko olje | tona | 38844 | 1806707 |

6. PODRTA STANOVANJA

6-1. Podrta stanovanja po lastnini, vrsti in letu zgraditve stanovanj 1983¹⁾

| | Vrsta stanovanj | | | | | | | Leto zgraditve 2) | | | | |
|-----------------------------------|-----------------|--------------|-------------------------|-----------|-----------|-------------|------------------|-------------------|-----------|-----------|-----------|-----------|
| | Skupaj | posebne sobe | garsonjere in eno-sobna | dvo-sobna | tri-sobna | štiri-sobna | pet in več sobna | do 1900 | 1901-1918 | 1919-1945 | 1946-1960 | 1961-1975 |
| SR SLOVENIJA | | | | | | | | | | | | |
| Število skupaj | 365 | 33 | 88 | 157 | 64 | 17 | 6 | 131 | 74 | 113 | 24 | 23 |
| družbena lastnina | 184 | 30 | 62 | 76 | 14 | 2 | - | 51 | 50 | 59 | 5 | 19 |
| Površina skupaj (m ²) | 21106 | 543 | 3151 | 9525 | 5122 | 1867 | 898 | 7699 | 4233 | 6758 | 1659 | 757 |
| družbena lastnina | 8539 | 487 | 2081 | 4586 | 1174 | 211 | - | 2285 | 2540 | 2945 | 280 | 489 |
| CELJE | | | | | | | | | | | | |
| Število skupaj | 23 | - | - | 14 | 8 | 1 | - | - | - | 19 | 4 | - |
| družbena lastnina | 23 | - | - | 14 | 8 | 1 | - | - | - | 19 | 4 | - |
| Površina skupaj (m ²) | 1512 | - | - | 791 | 630 | 91 | - | - | - | 1312 | 200 | - |
| družbena lastnina | 1512 | - | - | 791 | 630 | 91 | - | - | - | 1312 | 200 | - |
| DOMŽALE | | | | | | | | | | | | |
| Število skupaj | 11 | 1 | 1 | - | 9 | - | - | - | - | - | 9 | 3 |
| družbena lastnina | - | - | - | - | - | - | - | - | - | - | - | - |
| Površina skupaj (m ²) | 653 | 35 | 35 | - | 583 | - | - | - | - | - | 483 | 170 |
| družbena lastnina | - | - | - | - | - | - | - | - | - | - | - | - |
| GORNJA RADGONA | | | | | | | | | | | | |
| Število skupaj | 1 | - | - | 1 | - | - | - | 1 | - | - | - | - |
| družbena lastnina | - | - | - | - | - | - | - | - | - | - | - | - |
| Površina skupaj (m ²) | 64 | - | - | 64 | - | - | - | 64 | - | - | - | - |
| družbena lastnina | - | - | - | - | - | - | - | - | - | - | - | - |
| GROSUPLJE | | | | | | | | | | | | |
| Število skupaj | 10 | - | - | 2 | 5 | 2 | 1 | 6 | 1 | 3 | - | - |
| družbena lastnina | - | - | - | - | - | - | - | - | - | - | - | - |
| Površina skupaj (m ²) | 991 | - | - | 134 | 448 | 208 | 201 | 669 | 68 | 254 | - | - |
| HRASTNIK | | | | | | | | | | | | |
| Število skupaj | 5 | - | 2 | 2 | 1 | - | - | - | 3 | 2 | - | - |
| družbena lastnina | 5 | - | 2 | 2 | 1 | - | - | - | 3 | 2 | - | - |
| Površina skupaj (m ²) | 215 | - | 56 | 87 | 72 | - | - | - | 102 | 113 | - | - |
| družbena lastnina | 215 | - | 56 | 87 | 72 | - | - | - | 102 | 113 | - | - |
| IDRIJA | | | | | | | | | | | | |
| Število skupaj | 2 | - | - | 2 | - | - | - | 2 | - | - | - | - |
| družbena lastnina | - | - | - | - | - | - | - | - | - | - | - | - |
| Površina skupaj (m ²) | 108 | - | - | 108 | - | - | - | 108 | - | - | - | - |
| družbena lastnina | - | - | - | - | - | - | - | - | - | - | - | - |
| JESENICE | | | | | | | | | | | | |
| Število skupaj | 5 | - | - | 3 | 2 | - | - | 1 | 2 | 2 | - | - |
| družbena lastnina | 1 | - | - | 1 | - | - | - | 1 | - | - | - | - |
| Površina skupaj (m ²) | 334 | - | - | 154 | 180 | - | - | 46 | 180 | 108 | - | - |
| družbena lastnina | 46 | - | - | 46 | - | - | - | 46 | - | - | - | - |
| KMANIK | | | | | | | | | | | | |
| Število skupaj | 1 | - | - | 1 | - | - | - | - | - | 1 | - | - |
| družbena lastnina | - | - | - | - | - | - | - | - | - | - | - | - |
| Površina skupaj (m ²) | 56 | - | - | 56 | - | - | - | - | - | 56 | - | - |
| družbena lastnina | - | - | - | - | - | - | - | - | - | - | - | - |
| KOČEVJE | | | | | | | | | | | | |
| Število skupaj | 2 | - | - | 1 | 1 | - | - | 2 | - | - | - | - |
| družbena lastnina | - | - | - | - | - | - | - | - | - | - | - | - |
| Površina skupaj (m ²) | 98 | - | - | 34 | 64 | - | - | 98 | - | - | - | - |
| družbena lastnina | - | - | - | - | - | - | - | - | - | - | - | - |

1) V občinah, ki niso omenjene, v 1983 niso podirali stanovanj.

2) Nobeno stanovanje, zgrajeno po 1975, ni bilo podrto v 1983.

6-1. Podrta stanovanja po lastnini, vrsti in letu zgraditve stanovanj 1983¹⁾
(nadaljevanje)

| | Skupaj | Vrsta stanovanj | | | | | Leto zgraditve 2) | | | | | |
|-----------------------------------|--------|----------------------|--|--------------------|--------------------|----------------------|--------------------------------|------------|---------------|---------------|---------------|---------------|
| | | po- sebne sobe | garso- njere in eno- sobna | dvo- sob- na | tri- sob- na | štiri- sob- na | pet in več sob- na | do 1900 | 1901- 1918 | 1919- 1945 | 1946- 1960 | 1961- 1975 |
| KOPER | | | | | | | | | | | | |
| Število skupaj | 2 | - | 1 | - | 1 | - | - | 2 | - | - | - | - |
| družbena lastnina | - | - | - | - | - | - | - | - | - | - | - | - |
| Površina skupaj (m ²) | 260 | - | 110 | - | 150 | - | - | 260 | - | - | - | - |
| družbena lastnina | - | - | - | - | - | - | - | - | - | - | - | - |
| KRANJ | | | | | | | | | | | | |
| Število skupaj | 21 | 1 | 16 | 4 | - | - | - | - | 2 | - | - | 19 |
| družbena lastnina | 21 | 1 | 16 | 4 | - | - | - | - | 2 | - | - | 19 |
| Površina skupaj (m ²) | 562 | 28 | 355 | 179 | - | - | - | - | 73 | - | - | 489 |
| družbena lastnina | 562 | 28 | 355 | 179 | - | - | - | - | 73 | - | - | 489 |
| LAŠKO | | | | | | | | | | | | |
| Število skupaj | 7 | - | - | 6 | 1 | - | - | 7 | - | - | - | - |
| družbena lastnina | 7 | - | - | 6 | 1 | - | - | 7 | - | - | - | - |
| Površina skupaj (m ²) | 888 | - | - | 788 | 100 | - | - | 888 | - | - | - | - |
| družbena lastnina | 888 | - | - | 788 | 100 | - | - | 888 | - | - | - | - |
| LENDAVA | | | | | | | | | | | | |
| Število skupaj | 20 | - | 3 | 15 | 2 | - | - | - | - | 12 | 8 | - |
| družbena lastnina | - | - | - | - | - | - | - | - | - | - | - | - |
| Površina skupaj (m ²) | 1435 | - | 120 | 1095 | 220 | - | - | - | - | 815 | 620 | - |
| družbena lastnina | - | - | - | - | - | - | - | - | - | - | - | - |
| LJUBLJANA-BEŽIGRAD | | | | | | | | | | | | |
| Število skupaj | 2 | - | - | 1 | 1 | - | - | - | - | 2 | - | - |
| družbena lastnina | - | - | - | - | - | - | - | - | - | - | - | - |
| Površina skupaj (m ²) | 130 | - | - | 62 | 68 | - | - | - | - | 130 | - | - |
| družbena lastnina | - | - | - | - | - | - | - | - | - | - | - | - |
| LJUBLJANA-MOSTE-POLJE | | | | | | | | | | | | |
| Število skupaj | 13 | 1 | 7 | 2 | 3 | - | - | 4 | - | 9 | - | - |
| družbena lastnina | 6 | 1 | 4 | 1 | - | - | - | - | - | 6 | - | - |
| Površina skupaj (m ²) | 727 | 27 | 284 | 125 | 191 | - | - | 249 | - | 478 | - | - |
| družbena lastnina | 245 | 27 | 152 | 66 | - | - | - | - | - | 245 | - | - |
| LJUBLJANA-ŠIŠKA | | | | | | | | | | | | |
| Število skupaj | 18 | - | 8 | 4 | 3 | 2 | 1 | 2 | 4 | 12 | - | - |
| družbena lastnina | 4 | - | 2 | 2 | - | - | - | - | 1 | 3 | - | - |
| Površina skupaj (m ²) | 1256 | - | 365 | 257 | 295 | 218 | 121 | 212 | 324 | 720 | - | - |
| družbena lastnina | 207 | - | 90 | 117 | - | - | - | - | 57 | 150 | - | - |
| LJUBLJANA-VIČ-RUDNIK | | | | | | | | | | | | |
| Število skupaj | 26 | - | 13 | 8 | 4 | 1 | - | 10 | 3 | 13 | - | - |
| družbena lastnina | 13 | - | 10 | 3 | - | - | - | 5 | - | 8 | - | - |
| Površina skupaj (m ²) | 1138 | - | 446 | 352 | 244 | 96 | - | 406 | 164 | 568 | - | - |
| družbena lastnina | 464 | - | 356 | 108 | - | - | - | 176 | - | 288 | - | - |
| LJUTOMER | | | | | | | | | | | | |
| Število skupaj | 3 | - | 1 | 2 | - | - | - | 3 | - | - | - | - |
| družbena lastnina | - | - | - | - | - | - | - | - | - | - | - | - |
| Površina skupaj (m ²) | 145 | - | 40 | 105 | - | - | - | 145 | - | - | - | - |
| družbena lastnina | - | - | - | - | - | - | - | - | - | - | - | - |
| MARIBOR-POBREŽJE | | | | | | | | | | | | |
| Število skupaj | 68 | 5 | 25 | 37 | 1 | - | - | 4 | 44 | 20 | - | - |
| družbena lastnina | 68 | 5 | 25 | 37 | 1 | - | - | 4 | 44 | 20 | - | - |
| Površina skupaj (m ²) | 3246 | 93 | 995 | 2076 | 82 | - | - | 211 | 2308 | 727 | - | - |
| družbena lastnina | 3246 | 93 | 995 | 2076 | 82 | - | - | 211 | 2308 | 727 | - | - |

6-1. Podrta stanovanja po lastnini, vrsti in letu zgraditve stanovanj 1983¹⁾
(nadaljevanje)

| | Skupaj | Vrsta stanovanj | | | | | Leto zgraditve 2) | | | | |
|-----------------------------------|--------|-----------------|------------------------|----------|----------|------------|-------------------|---------|-----------|-----------|-----------|
| | | posebne | garsonjere in enosobna | dvosobna | trisobna | štirisobna | pet in več sobna | do 1900 | 1901-1918 | 1919-1945 | 1946-1960 |
| RAVNE NA KOROŠKEM | | | | | | | | | | | |
| Število skupaj | 3 | - | - | 3 | - | - | - | - | 3 | - | - |
| družbena lastnina | - | - | - | - | - | - | - | - | - | - | - |
| Površina skupaj (m ²) | 298 | - | - | 298 | - | - | - | - | 298 | - | - |
| družbena lastnina | - | - | - | - | - | - | - | - | - | - | - |
| SEŽANA | | | | | | | | | | | |
| Število skupaj | 5 | - | - | 2 | 2 | 1 | - | 5 | - | - | - |
| družbena lastnina | 5 | - | - | 2 | 2 | 1 | - | 5 | - | - | - |
| Površina skupaj (m ²) | 410 | - | - | 110 | 180 | 120 | - | 410 | - | - | - |
| družbena lastnina | 410 | - | - | 110 | 180 | 120 | - | 410 | - | - | - |
| SLOVENSKE KONJICE | | | | | | | | | | | |
| Število skupaj | 3 | - | 1 | 2 | - | - | - | 3 | - | - | - |
| družbena lastnina | - | - | - | - | - | - | - | - | - | - | - |
| Površina skupaj (m ²) | 138 | - | 38 | 100 | - | - | - | 138 | - | - | - |
| družbena lastnina | - | - | - | - | - | - | - | - | - | - | - |
| ŠENTJURJ PRI CELJU | | | | | | | | | | | |
| Število skupaj | 4 | - | - | 3 | 1 | - | - | 3 | - | 1 | - |
| družbena lastnina | - | - | - | - | - | - | - | - | - | - | - |
| Površina skupaj (m ²) | 232 | - | - | 156 | 76 | - | - | 176 | - | 56 | - |
| družbena lastnina | - | - | - | - | - | - | - | - | - | - | - |
| TOLMIN | | | | | | | | | | | |
| Število skupaj | 4 | - | - | - | 1 | 3 | - | 1 | 1 | 2 | - |
| družbena lastnina | - | - | - | - | - | - | - | - | - | - | - |
| Površina skupaj (m ²) | 450 | - | - | - | 80 | 370 | - | 180 | 90 | 180 | - |
| družbena lastnina | - | - | - | - | - | - | - | - | - | - | - |
| TREBVLJE | | | | | | | | | | | |
| Število skupaj | 4 | - | - | 2 | 2 | - | - | - | 4 | - | - |
| družbena lastnina | 1 | - | - | - | 1 | - | - | - | 1 | - | - |
| Površina skupaj (m ²) | 347 | - | - | 150 | 197 | - | - | - | 347 | - | - |
| družbena lastnina | 110 | - | - | - | 110 | - | - | - | 110 | - | - |
| TITOVO VELENJE | | | | | | | | | | | |
| Število skupaj | 7 | - | - | - | 2 | 5 | - | - | 1 | 4 | 2 |
| družbena lastnina | - | - | - | - | - | - | - | - | - | - | - |
| Površina skupaj (m ²) | 690 | - | - | - | 156 | 534 | - | - | 115 | 363 | 212 |
| družbena lastnina | - | - | - | - | - | - | - | - | - | - | - |
| VRHNIKA | | | | | | | | | | | |
| Število skupaj | 1 | - | - | 1 | - | - | - | - | - | - | 1 |
| družbena lastnina | 1 | - | - | 1 | - | - | - | - | - | - | 1 |
| Površina skupaj (m ²) | 80 | - | - | 80 | - | - | - | - | - | - | 80 |
| družbena lastnina | 80 | - | - | 80 | - | - | - | - | - | - | 80 |
| ŽALEC | | | | | | | | | | | |
| Število skupaj | 7 | - | 1 | 2 | 2 | - | 2 | 7 | - | - | - |
| družbena lastnina | - | - | - | - | - | - | - | - | - | - | - |
| Površina skupaj (m ²) | 584 | - | 51 | 115 | 132 | - | 286 | 584 | - | - | - |
| družbena lastnina | - | - | - | - | - | - | - | - | - | - | - |

1) V občinah, ki niso omenjene, v 1983 niso podirali stanovanj.

2) Nobeno stanovanje, zgrajeno po 1975, ni bilo podrto v 1983.

6-2. Podrta stanovanja po lastnini, opremljenosti in vzroku podiranja stanovanj 1983¹⁾

| | Skupaj | Opremljenost | | | | | Vzrok podiranja 2) | | |
|-----------------------|--------|----------------|--------------|-----------------------------------|----------------|----------------|------------------------------------|--------------------|---|
| | | napeljava | | pomožni prostori | | | graditev novih objek- tov | naravne nesreče | dotra- janost in drugi vzroki |
| | | elek- trika | vodo- vod | cen- tralno ogrev- vanje | kopal- nica | stra- nišče | | | |
| SR SLOVENIJA | 365 | 355 | 247 | 13 | 144 | 182 | 268 | 5 | 92 |
| družbena lastnina | 184 | 184 | 131 | 6 | 67 | 91 | 138 | - | 46 |
| CELJE | 23 | 23 | 21 | 5 | 15 | 19 | 23 | - | - |
| družbena lastnina | 23 | 23 | 21 | 5 | 15 | 19 | 23 | - | - |
| DOMŽALE | 11 | 11 | 10 | 1 | 8 | 8 | 9 | - | 2 |
| družbena lastnina | - | - | - | - | - | - | - | - | - |
| GORNJA RADGONA | 1 | - | - | - | - | - | - | - | 1 |
| družbena lastnina | - | - | - | - | - | - | - | - | - |
| GROSUPLJE | 10 | 10 | 8 | - | 5 | 7 | 10 | - | - |
| družbena lastnina | - | - | - | - | - | - | - | - | - |
| HRASTNIK | 5 | 5 | 5 | - | 2 | 5 | - | - | 5 |
| družbena lastnina | 5 | 5 | 5 | - | 2 | 5 | - | - | 5 |
| IDRIJA | 2 | 2 | 2 | - | 2 | 2 | 2 | - | - |
| družbena lastnina | - | - | - | - | - | - | - | - | - |
| JESENICE | 5 | 5 | 4 | - | 2 | 3 | 5 | - | - |
| družbena lastnina | 1 | 1 | - | - | - | - | 1 | - | - |
| KAMNIK | 1 | 1 | 1 | - | 1 | 1 | - | - | 1 |
| družbena lastnina | - | - | - | - | - | - | - | - | - |
| KOČEVJE | 2 | 2 | 2 | - | 1 | 1 | 2 | - | - |
| družbena lastnina | - | - | - | - | - | - | - | - | - |
| KOPER | 2 | 2 | 2 | - | 1 | 1 | - | - | 2 |
| družbena lastnina | - | - | - | - | - | - | - | - | - |
| KRANJ | 21 | 21 | 2 | - | - | - | 2 | - | 19 |
| družbena lastnina | 21 | 21 | 2 | - | - | - | 2 | - | 19 |
| LAŠKO | 7 | 7 | 7 | - | - | 2 | 3 | - | 4 |
| družbena lastnina | 7 | 7 | 7 | - | - | 2 | 3 | - | 4 |
| LENDAVA | 20 | 20 | 9 | - | 9 | 5 | 20 | - | - |
| družbena lastnina | - | - | - | - | - | - | - | - | - |
| LJUBLJANA-BEŽIGRAD | 2 | 2 | 2 | - | 1 | 2 | 2 | - | - |
| družbena lastnina | - | - | - | - | - | - | - | - | - |
| LJUBLJANA-MOSTE-POLJE | 13 | 13 | 12 | 2 | 4 | 7 | 13 | - | - |
| družbena lastnina | 6 | 6 | 5 | - | - | 2 | 6 | - | - |
| LJUBLJANA-ŠIŠKA | 18 | 18 | 18 | 1 | 11 | 12 | 18 | - | - |
| družbena lastnina | 4 | 4 | 4 | - | 2 | 3 | 4 | - | - |
| LJUBLJANA-VIČ-RUDNIK | 26 | 26 | 23 | - | 18 | 21 | 26 | - | - |
| družbena lastnina | 13 | 13 | 10 | - | 9 | 10 | 13 | - | - |
| LJUTOMER | 3 | 2 | 1 | - | - | - | 1 | 1 | 1 |
| družbena lastnina | - | - | - | - | - | - | - | - | - |
| MARIBOR-POBREŽJE | 68 | 68 | 64 | - | 36 | 46 | 64 | - | 4 |
| družbena lastnina | 68 | 68 | 64 | - | 36 | 46 | 64 | - | 4 |

1) V občinah, ki niso omenjene v 1983 niso podirali stanovanj.

2) V 1983 ni bilo podrto nobeno stanovanje zaradi protizakonite (črne) granje.

6-2. Podrta stanovanja po lastnini, opremljenosti in vzroku podiranja stanovanj 1983¹⁾
(nadaljevanje)

| | Skupaj | Opremljenost | | | | | Vzrok podiranja 2) | | |
|--|----------|--------------|---------|---------------------|------------------|-----------|-------------------------|-----------------|-----------------------------|
| | | napeljava | | | pomožni prostori | | graditev novih objektov | naravne nesreče | dotrajanost in drugi vzroki |
| | | elektrika | vodovod | centralno ogrevanje | kopalnica | stranišče | | | |
| MARIBOR-ROTOVŽ družbena lastnina | 9 9 | 9 9 | 4 4 | - - | - - | 1 1 | - - | - - | 9 9 |
| MARIBOR-TABOR družbena lastnina | 5 - | 5 - | 5 - | 1 - | 5 - | 5 - | 5 - | - - | - - |
| MOZIRJE družbena lastnina | 3 - | 3 - | - - | - - | - - | - - | 3 - | - - | - - |
| MURSKA SOBOTA družbena lastnina | 28 - | 26 - | 6 - | 1 - | 2 - | 2 - | 13 - | - - | 15 - |
| NOVA GORICA družbena lastnina | 1 - | 1 - | 1 - | - - | - - | 1 - | 1 - | - - | - - |
| NOVO MESTO družbena lastnina | 3 - | 3 - | 3 - | - - | 3 - | 3 - | 3 - | - - | - - |
| ORMOŽ družbena lastnina | 10 2 | 8 4 | 3 2 | - - | 1 1 | 1 1 | 6 2 | - - | 4 - |
| PIRAN družbena lastnina | 19 18 | 19 18 | 1 - | - - | 1 - | 1 - | 19 18 | - - | - - |
| POSTOJNA družbena lastnina | 6 - | 3 - | - - | - - | - - | - - | 6 - | - - | - - |
| RADOVLJICA družbena lastnina | 3 - | 3 - | 2 - | - - | 2 - | 2 - | - - | - - | 3 - |
| RAVNE NA KOROŠKEM družbena lastnina | 3 - | 3 - | 3 - | - - | 3 - | 3 - | 3 - | - - | - - |
| SEŽANA družbena lastnina | 5 5 | 5 5 | 5 5 | - - | - - | - - | - - | - - | 5 5 |
| SLOVENSKE KONJICE družbena lastnina | 3 - | 3 - | - - | - - | - - | - - | - - | - - | 3 - |
| ŠENTJUR PRI CELJU družbena lastnina | 4 - | 4 - | - - | - - | - - | - - | 4 - | - - | - - |
| TOLMIN družbena lastnina | 4 - | 4 - | 4 - | - - | 1 - | 4 - | - - | 4 - | - - |
| TRBOVLJE družbena lastnina | 4 1 | 4 1 | 4 1 | - - | 2 1 | 4 1 | 4 1 | - - | - - |
| VELENJE družbena lastnina | 7 - | 7 - | 7 - | 1 - | 6 - | 7 - | - - | - - | 7 - |
| VRHNIKA družbena lastnina | 1 1 | 1 1 | 1 1 | 1 1 | 1 1 | 1 1 | 1 1 | - - | - - |
| ŽALEC družbena lastnina | 7 - | 6 - | 5 - | - - | 1 - | 5 - | - - | - - | 7 - |

1) V občinah, ki niso omenjene, v 1982 niso podirali stanovanj.

2) V 1982 ni bilo podrto nobeno stanovanje zaradi protizakonite (črne) gradnje.

7. GRADBENA DELA V TUJINI IN PROJEKTIVNE STORITVE ZA TUJINO OZDOV SR SLOVENIJE

7-1. Dela na gradbenih objektih v tujini, 1965-1983¹⁾

| | Vrednost pogodbenih del ²⁾ tisoč din | Vrednost opravljenih del po vrstah gradbenih objektov ³⁾ (tisoč din) | | | Poprečno število delavcev v letu | | Vrednost porabljenega materiala za vgrajevanje, izdelanega v SFRJ | Vrednost vgrajene opreme izdelane v SFRJ |
|-----------------------------|---|---|-----------------|-----------------|----------------------------------|-----------------|---|--|
| | | skupaj | visoka gradnja | nizka gradnja | skupaj | od tega iz SFRJ | | |
| 1965 | 166400 | 155297 | 106715 | 48582 | 670 | | - | - |
| 1966 | 587932 | 552105 | 438978 | 113127 | 1119 | 820 | - | - |
| 1967 | 1773601 | 1329861 ³⁾ | 650946 | 639972 | 1364 | 1070 | - | - |
| 1968 | 2863558 | 2331655 | 1581910 | 749745 | 1650 | 1369 | - | - |
| 1969 | 3765504 | 3538501 | 2535670 | 999234 | 2245 | 2023 | - | - |
| 1970 | 2244364 | 1788713 | 1252140 | 536573 | 1524 | 1434 | - | - |
| 1971 | 3009987 | 3094900 | 2503860 | 591040 | 2728 | 2686 | - | - |
| 1972 | 3281179 | 3112849 | 2464509 | 648340 | 2633 | 2632 | - | - |
| 1973 | 4524725 | 3630564 | 2743429 | 887135 | 2612 | 2611 | - | - |
| 1974 | 4688083 | 4459575 | 3281256 | 1178318 | 2751 | 2751 | - | - |
| 1975 | 4287050 | 4162338 | 2523799 | 1638539 | 1988 | 1981 | - | - |
| 1976 | | | | | 1786 | 1785 | - | - |
| 1977 | 7460649 | 7086142 ³⁾ | 3981240 | 2840052 | 1995 | 1401 | 359461 | 34353 |
| 1978 | 17004289 | 14041957 ³⁾ | 10552717 | 3333615 | 2635 | 2518 | 634050 | 888759 |
| 1979 | 17582395 | 16162564 ³⁾ | 10720706 | 5310992 | 2912 | 2911 | 773581 | 205683 |
| 1980 | 21155134 | 17006728 ³⁾ | 7877052 | 9068875 | 3447 | 3447 | 746252 | 245272 |
| 1981 | 30998588 | 26530760 | 15950152 | 10580608 | 4227 | 4227 | 5840743 | 524498 |
| 1982 | 49244361 | 44369707 ³⁾ | 29257921 | 15090185 | 5799 | 5789 | 5422606 | 135026 |
| 1983 | 58898424 | 54500572 | 38653964 | 15846608 | 5922 | 5922 | 2596227 | 34263 |
| Razvite države | 5404984 | 4856095 | 1570192 | 3285903 | 1176 | 1176 | 75896 | - |
| Avstrija | 4330 | 3794 | 3794 | - | 1 | 1 | - | - |
| Nizozemska | 348730 | 415461 | - | 415461 | 105 | 105 | - | - |
| ZR Nemčija | 5051924 | 4436840 | 1566398 | 2870442 | 1070 | 1070 | 75896 | - |
| Socialistične države | 4767358 | 4593170 | 4150012 | 443158 | 1174 | 1174 | 20390 | 4143 |
| ČSSR | 565938 | 512928 | 457696 | 55232 | 184 | 184 | - | - |
| DR Nemčija | 3903955 | 3788105 | 3408289 | 379816 | 948 | 948 | 2106 | 4143 |
| Madžarska | 6624 | 6624 | 6624 | - | 6 | 6 | - | - |
| ZSSR | 290841 | 285513 | 277403 | 8110 | 36 | 36 | 18284 | - |
| Države v razvoju | 48726082 | 45051307 | 32933760 | 12117547 | 3572 | 3572 | 2499941 | 30120 |
| Irak | 45673440 | 42889860 | 32111405 | 10778455 | 3327 | 3327 | 2495761 | 30120 |
| Libija | 2134408 | 2054836 | 727465 | 1327371 | 240 | 240 | 4180 | - |
| Tanzanija | 27814 | 6802 | 6802 | - | - | - | - | - |
| Tunizija | 33767 | - | - | - | 1 | 1 | - | - |
| Venezuela | 15587 | 11721 | - | 11721 | 2 | 2 | - | - |
| Združeni arabski emirati | 841066 | 88088 | 88088 | - | 2 | 2 | - | - |

1) Vsi vrednostni podatki so obračunani po uradnem tečaju (1 ZDA dolar - 124,80 din).

2) Zajete so vse pogodbe, ki so jih sklenile delovne organizacije direktno ali preko poslovnega združenja ali druge, za te posle specializirane organizacije.

3) Razlika v seštevku po vrstah gradenj za posamezna leta oziroma države je hidrogradnja.

7-2. Projektivne storitve za tujino, 1965-1983¹⁾

| | Vrednost pogodbenih projektivnih storitev 2) tisoč din | Vrednost opravljenih projektivnih storitev tisoč din | | | Poprečno število delavcev v letu |
|-----------------------------|--|--|---|---------------|----------------------------------|
| | | skupaj | pri izdelavi investicijsko-tehnične dokumentacije | za nadzor | |
| 1965 | - | - | - | - | - |
| 1966 | 17 960 | 18 462 | 18 462 | - | 28 |
| 1967 | 18 082 | 13 918 | 13 918 | - | 23 |
| 1968 | 8 209 | 6 567 | 6 567 | - | 17 |
| 1969 | 50 113 | 48 295 | 14 233 | 34 062 | 41 |
| 1970 | 22 892 | 22 892 | 22 892 | - | 19 |
| 1971 | 15 799 | 14 847 | 14 847 | - | 15 |
| 1972 | 15 468 | 15 468 | 15 468 | - | 13 |
| 1973 | 20 583 | 18 438 | 18 438 | - | 12 |
| 1974 | 3 784 | 3 784 | 3 784 | - | 2 |
| 1975 | 92 492 | 102 730 | 102 730 | - | 32 |
| 1976 | 67 150 | 69 986 | 67 617 | 2 369 | 39 |
| 1977 | 72 060 | 67 136 | 65 363 | 1 773 | 30 |
| 1978 | 170 116 | 170 116 | 170 116 | - | 24 |
| 1979 | 266 924 | 253 236 | 253 236 | - | 27 |
| 1980 | 393 427 | 379 409 | 377 964 | 1 445 | 45 |
| 1981 | 489 318 | 484 592 | 474 695 | 9 897 | 76 |
| 1982 | 520 020 | 451 808 | 446 884 | 4 924 | 146 |
| 1983 | 1 533 540 | 1 363 962 | 310 234 | 10 538 | 176 |
| Razvite države | 20 070 | 20 070 | 20 070 | - | 5 |
| Italija | 19 814 | 19 814 | 19 814 | - | 4 |
| ZR Nemčija | 256 | 256 | 256 | - | 1 |
| Socialistične države | 35 365 | 35 365 | 35 365 | - | 3 |
| ZSSR | 35 365 | 35 365 | 35 365 | - | 3 |
| Države v razvoju | 1 478 105 | 1 308 527 | 254 799 | 10 538 | 168 |
| Gvajana | 52 994 | 45 709 | 45 709 | - | 7 |
| Irak | 199 569 | 199 569 | 187 092 | 12 477 | 130 |
| Kuvajt | 11 217 | - | - | - | - |
| Libija | 1 213 467 | 1 063 249 | 21 998 | 1 041 251 | 31 |
| Tunizija | 858 | - | - | - | - |

1) Vsi vrednostni podatki so obračunani po uradnem tečaju (1 ZDA dolar = 124,80 dinarjev).

2) Zajete so vse pogodbe, ki so jih sklenile delovne organizacije direktno ali preko poslovnega združenja, pa tudi druge, za te posle specializirane organizacije.

8. INDEKS GRADBENIH STROŠKOV ZA ŠEST- IN DVANAJSTETAŽNO TIPSKO STANOVANJSKO STAVBO¹⁾

| | Šestetažna | | | Dvanajestetažna | | |
|---|-------------------------|--------------------------|---------------------|-------------------------|--------------------------|---------------------|
| | $\frac{IX\ 83}{IX\ 82}$ | $\frac{IX\ 83}{III\ 83}$ | $\frac{1983}{1982}$ | $\frac{IX\ 83}{IX\ 82}$ | $\frac{IX\ 83}{III\ 83}$ | $\frac{1983}{1982}$ |
| V SA DELA | 127,8 | 117,8 | 125,5 | 127,9 | 118,7 | 125,3 |
| GRADBENA DELA | 125,2 | 116,1 | 124,8 | 126,3 | 117,3 | 125,6 |
| Zemeljska dela | 123,7 | 113,1 | 123,4 | 123,8 | 113,1 | 123,0 |
| Zidarska dela | 123,1 | 115,5 | 121,8 | 121,5 | 114,2 | 121,7 |
| Betonska in železobetonska dela | 128,4 | 117,7 | 127,9 | 130,6 | 120,3 | 128,9 |
| Tesarska dela | 122,5 | 114,4 | 123,4 | 121,5 | 114,2 | 122,4 |
| Napeljava kanalizacije | 133,0 | 119,7 | 132,5 | 134,4 | 121,9 | 131,1 |
| OBRJNIŠKA DELA | 125,6 | 116,0 | 123,6 | 127,6 | 117,6 | 123,8 |
| Krovska dela | 146,9 | 127,8 | 136,6 | 126,6 | 114,9 | 124,0 |
| Kleparska dela | 134,3 | 124,5 | 129,7 | 135,5 | 118,4 | 125,8 |
| Ključavničarska dela | 124,3 | 116,8 | 124,4 | 125,6 | 117,9 | 121,8 |
| Mizarska dela | 125,2 | 117,2 | 122,6 | 132,5 | 118,8 | 122,0 |
| Steklarska dela | 120,8 | 109,2 | 134,3 | 124,1 | 110,4 | 135,4 |
| Umetni kamen in montažne konstrukcije | 121,1 | 108,4 | 123,9 | 127,4 | 115,8 | 124,3 |
| Keramičarska dela | 116,7 | 108,1 | 115,4 | 121,5 | 112,0 | 117,8 |
| Slikopleskarska dela | 126,5 | 110,4 | 126,0 | 126,6 | 110,5 | 126,0 |
| Tlakarska dela | 131,2 | 125,9 | 124,9 | 138,3 | 132,1 | 129,1 |
| INŠTALACIJSKA DELA | 142,1 | 128,4 | 131,9 | 133,2 | 124,2 | 126,4 |
| Napeljava centralnega ogrevanja | 142,5 | 127,2 | 128,6 | 152,6 | 135,3 | 134,0 |
| Priključna postaja | 147,7 | 130,3 | 131,2 | 138,0 | 123,1 | 126,3 |
| Napeljava vodovoda | 143,6 | 133,9 | 126,5 | 143,1 | 133,9 | 125,5 |
| Napeljava vertikalne in horizontalne kanalizacije | 139,3 | 130,0 | 125,3 | 142,6 | 129,5 | 127,6 |
| Sanitarne stene | 160,5 | 150,8 | 137,9 | 141,5 | 140,6 | 124,9 |
| Hidropostaja | - | - | - | 137,7 | 112,6 | 132,8 |
| Napeljava za prezračevanje | 124,3 | 115,1 | 123,0 | 144,5 | 128,9 | 132,0 |
| Napeljava plina | 158,3 | 114,5 | 166,0 | 111,0 | 108,5 | 130,6 |
| Električna napeljava-jaki tok | 123,5 | 116,3 | 127,8 | 121,0 | 116,4 | 125,5 |
| Električna napeljava-šibki tok | 123,9 | 116,7 | 121,9 | 127,6 | 117,2 | 125,8 |
| Napeljava strelovoda | 130,1 | 117,6 | 129,4 | 129,8 | 116,8 | 131,5 |
| Napeljava za prezračevanje zaklonišča | - | - | - | 121,7 | 110,0 | 116,5 |
| Montaža dvigala | - | - | - | 122,1 | 110,0 | 116,5 |

1) Metodologija raziskovanja je bila zasnovana 1957, revidirana 1982. Zaradi sprememb, ki so nastale po reviziji metodologije, podatkov o vrednosti del ni mogoče primerjati s podatki pred revizijo. Kontinuiteta serije je kljub temu ostala.

9. UPRAVLJANJE STANOVANJSKEGA SKLADA IN POSLOVNIH PROSTOROV

9-1. Sklad stavb, stanovanj in poslovnih prostorov, ki ga upravljajo samoupravne stanovanjske skupnosti SR Slovenije (stanje 31.12.1983)

| | Število stanovanjskih stavb | Stanovanja | | | | Poslovni prostori | |
|-----------------------|-----------------------------|---------------|-------------------------|---------------------------|-------------------------|-------------------|-------------------------|
| | | skupaj | | od teh v lastnini občanov | | število | površina m ² |
| | | število | površina m ² | število | površina m ² | | |
| SR SLOVENIJA | 20678 | 218177 | 11549336 | 29822 | 1589209 | 8692 | 675737 |
| Ajdovščina | 232 | 1174 | 66881 | 16 | 909 | 40 | 2832 |
| Brežice | 158 | 1310 | 66558 | 44 | 2069 | 44 | 2928 |
| Celje | 832 | 11010 | 604515 | 558 | 32688 | 493 | 55370 |
| Cerknica | 99 | 817 | 41494 | 19 | 1029 | 28 | 2306 |
| Črnomelj | 89 | 769 | 37002 | 5 | 256 | 47 | 2271 |
| Domžale | 211 | 2679 | 138636 | 1113 | 54114 | 61 | 4765 |
| Dravograd | 87 | 567 | 33687 | 2 | 147 | 13 | 932 |
| Gornja Radgona | 251 | 1271 | 71102 | 12 | 662 | 33 | 2101 |
| Grosuplje | 80 | 747 | 34300 | 124 | 6094 | 27 | 2715 |
| Hrastnik | 228 | 2200 | 105598 | 2 | 88 | 23 | 1939 |
| Idrija | 195 | 1957 | 100877 | 18 | 1056 | 100 | 6847 |
| Ilirska Bistrica | 96 | 866 | 49334 | 5 | 219 | 31 | 1785 |
| Izola | 900 | 2701 | 144385 | 219 | 12445 | 215 | 16959 |
| Jesenice | 469 | 5347 | 292621 | 102 | 4826 | 98 | 6437 |
| Kamnik | 201 | 2184 | 145253 | 603 | 42719 | 33 | 3447 |
| Kočevje | 334 | 2257 | 107840 | 31 | 1566 | 122 | 9652 |
| Koper | 1504 | 6830 | 378191 | 732 | 44141 | 386 | 30657 |
| Kranj | 564 | 7386 | 431644 | 737 | 45029 | 154 | 13160 |
| Krško | 227 | 2020 | 118968 | 23 | 1330 | 71 | 4818 |
| Laško | 202 | 1333 | 70406 | 65 | 4006 | 114 | 5398 |
| Lenart | 151 | 475 | 22334 | 1 | 55 | 14 | 1270 |
| Lendava | 82 | 821 | 45277 | 7 | 421 | 6 | 457 |
| Litija | 123 | 1383 | 71077 | 97 | 5827 | 31 | 1933 |
| Ljubljana-Bežigrad | 662 | 14501 | 773582 | 5253 | 278830 | 263 | 18552 |
| Ljubljana-Center | 898 | 10590 | 612244 | 2237 | 139185 | 1521 | 162311 |
| Ljubljana-Moste-Polje | 661 | 12336 | 620349 | 3264 | 160841 | 153 | 9274 |
| Ljubljana-Šiška | 791 | 16999 | 888567 | 6090 | 298122 | 977 | 35517 |
| Ljubljana-Vič-Rudnik | 588 | 7151 | 356564 | 2251 | 115393 | 239 | 16728 |
| Ljutomer | 93 | 725 | 35056 | 11 | 548 | 50 | 3003 |
| Logatec | 30 | 428 | 22511 | 72 | 3688 | 9 | 2048 |
| Maribor | 1977 | 30766 | 1508386 | 1965 | 100625 | 982 | 98313 |
| Metlika | 38 | 351 | 17387 | 15 | 612 | 26 | 2198 |
| Mozirje | 60 | 430 | 24517 | 2 | 117 | 1 | 1011 |
| Murska Sobota | 285 | 2553 | 137208 | 318 | 17578 | 39 | 4704 |
| Nova Gorica | 439 | 5218 | 291355 | 640 | 37040 | 24 | 2305 |
| Novo mesto | 388 | 3758 | 196048 | 220 | 10060 | 131 | 11689 |
| Ormož | 86 | 573 | 32412 | 9 | 486 | 21 | 3901 |
| Piran | 975 | 3117 | 161601 | 631 | 34168 | 223 | 12045 |
| Postojna | 291 | 2709 | 157853 | 20 | 1369 | 71 | 7104 |
| Ptuj | 631 | 4291 | 213234 | 128 | 6223 | 240 | 26183 |
| Radlje ob Dravi | 212 | 1354 | 72765 | - | - | 11 | 615 |
| Radovljica | 326 | 2707 | 150992 | 302 | 16563 | 115 | 2653 |
| Ravne na Koroškem | 363 | 4490 | 238720 | 11 | 776 | 165 | 5494 |
| Ribnica | 61 | 476 | 26259 | 15 | 965 | 39 | 2190 |
| Sevnica | 83 | 949 | 46214 | 64 | 3452 | 12 | 634 |
| Sežana | 277 | 1945 | 108962 | 86 | 4510 | 96 | 6573 |
| Slovenj Gradec | 151 | 1461 | 76379 | 43 | 2258 | 106 | 4610 |
| Slovenska Bistrica | 199 | 1641 | 86934 | 1 | 43 | 115 | 7279 |
| Slovenske Konjice | 176 | 1416 | 68810 | 5 | 261 | 63 | 473 |
| Šentjur pri Celju | 52 | 542 | 28732 | 2 | 132 | 8 | 474 |
| Škofja Loka | 160 | 2711 | 134035 | 754 | 40807 | 48 | 2551 |
| Šmarje pri Jelšah | 145 | 1173 | 60811 | 12 | 499 | 81 | 6356 |
| Tolmin | 191 | 1392 | 75154 | 109 | 5828 | 64 | 1840 |
| Trbovlje | 486 | 4897 | 245619 | 13 | 747 | 81 | 7555 |
| Trebnje | 101 | 636 | 34715 | 12 | 414 | 121 | 3253 |
| Tržič | 252 | 2225 | 120220 | 466 | 31058 | 93 | 4421 |
| Velenje | 318 | 6439 | 380241 | 65 | 3790 | 119 | 8157 |
| Vrhnika | 100 | 961 | 54177 | 94 | 4723 | 47 | 4319 |
| Zagorje ob Savi | 217 | 2141 | 99995 | 29 | 1399 | 68 | 1737 |
| Žalec | 272 | 2666 | 137597 | 78 | 4403 | 74 | 5600 |
| Nerazporejeno | 328 | 1301 | 75131 | - | - | 3 | 88 |

9-2. Prihodki od stanovanjskega sklada in poslovnih prostorov po virih, obračunana amortizacija in vrednost stavb (stanje 31.12. 1983)

| | Vrednost prihodkov (tisoč din) 1) | | | | | | Obračunana amortizacija 1982 tisoč din | | Vrednost stavb dne 31.12.1982 milijon din | |
|---------------------------|-----------------------------------|--|---|--------------------|--|------------------------|--|---------------------------|---|-------------------------------|
| | skupaj | stana- rina (brez sub- vencij) | od last- nikov etažnih stano- vanj | subven- cije 2) | naje- mnina poslov- nih prosto- rov | drugi prihod- ki | stano- vanj- skega sklada | poslov- nega sklada | nabav- na vred- nost | seda- nja vred- nost |
| | | | | | | | | | | |
| SR SLOVENTJA | 2800338 | 2259041 | 58048 | 227407 | 217158 | 238684 | 903318 | 46290 | 166158 | 125170 |
| Ajdovščina | 16444 | 15183 | 2 | 61 | 877 | 321 | 5884 | 215 | 998 | 872 |
| Brežice | 14872 | 13454 | - | 518 | 691 | 209 | 6964 | 324 | 685 | 602 |
| Celje | 228457 | 132953 | 2666 | 603 | 20335 | 71900 | 473 | - | 9342 | 7612 |
| Cerknica | 11379 | 8994 | - | 147 | 546 | 1692 | 4195 | 198 | 721 | 617 |
| Črnomelj | 11444 | 9560 | - | 101 | 980 | 803 | 5164 | 317 | 861 | 700 |
| Domžale | 25466 | 21123 | 1799 | 131 | 1901 | 512 | 7974 | 497 | 1614 | 1114 |
| Dravograd | 7177 | 6560 | 30 | 76 | 250 | 261 | 3237 | 16 | 572 | 422 |
| Gornja Radgona | 15199 | 14145 | 201 | 16 | 748 | 89 | 407 | 21 | 1295 | 903 |
| Grosuplje | 9919 | 8694 | - | 250 | 945 | 30 | 2571 | 135 | 672 | 584 |
| Hrastnik | 26675 | 19798 | 3 | 553 | 599 | 5722 | 12178 | 20 | 2082 | 1708 |
| Idrija | 29239 | 23614 | 2 | 292 | 4481 | 850 | 12452 | 855 | 2266 | 1773 |
| Ilirska Bistrica | 13680 | 10434 | - | 136 | 620 | 2490 | 5876 | 225 | 1023 | 808 |
| Izola | 33417 | 28772 | 615 | 385 | 3096 | 549 | 9188 | 601 | 1684 | 1147 |
| Jesenice | 63306 | 60175 | 109 | 619 | 2373 | 30 | 28561 | 505 | 4857 | 3423 |
| Kamnik | 40639 | 24022 | 1443 | 232 | 477 | 14465 | 9882 | 190 | 2326 | 1827 |
| Kočevje | 23649 | 21637 | 35 | 692 | 944 | 341 | 13010 | 1052 | 2114 | 1634 |
| Koper | 98213 | 80400 | 111 | 522 | 16434 | 746 | 23994 | 1957 | 5063 | 3973 |
| Kranj | 127459 | 91558 | 952 | 1287 | 8793 | 24869 | 45851 | 1548 | 7897 | 7005 |
| Krško | 30407 | 27117 | 146 | 1304 | 1840 | - | 15773 | 1021 | 2467 | 2050 |
| Laško | 16209 | 13993 | - | 440 | 1465 | 311 | 6349 | 644 | 1418 | 589 |
| Lenart | 6733 | 5890 | 44 | 172 | 627 | - | 2402 | 83 | 450 | 378 |
| Lendava | 11937 | 10522 | - | 664 | 735 | 16 | 8512 | 418 | 969 | 725 |
| Litija | 20942 | 18555 | 310 | 528 | 1163 | 386 | 7643 | 683 | 1301 | 1050 |
| Ljubljana-Bežigrad | 152652 | 117370 | 11818 | 592 | 2629 | 20243 | 47050 | 457 | 7348 | 5023 |
| Ljubljana-Center | 133885 | 92537 | 445 | 170 | 32307 | 8426 | 30803 | 4946 | 6037 | 1993 |
| Ljubljana-Moste- Polje | 127220 | 109663 | 6350 | 1342 | 1342 | 8524 | 39630 | 633 | 7787 | 6151 |
| Ljubljana-Šiška | 156370 | 121532 | 10537 | 349 | 4162 | 19790 | 63435 | 720 | 8478 | 5907 |
| Ljubljana-Vič- Rudnik | 61981 | 52035 | 5097 | 169 | 4197 | 483 | 21575 | 742 | 3996 | 2794 |
| Ljutomer | 12092 | 8020 | - | - | 584 | 3488 | 3188 | 620 | 672 | 489 |
| Logatec | 5454 | 4524 | 85 | 81 | 764 | - | 2310 | 124 | 234 | 198 |
| Maribor | 399661 | 338685 | 8300 | 3132 | 42646 | 6898 | 129371 | 6928 | 23760 | 16927 |
| Metlika | 5246 | 4514 | 18 | 15 | 674 | 25 | 2087 | 283 | 391 | 321 |
| Mozirje | 6213 | 5826 | 6 | 79 | 302 | - | 2142 | 193 | 395 | 329 |
| Murska Sobota | 38297 | 32947 | 1075 | 737 | 2609 | 929 | 12499 | 1356 | 2118 | 1624 |
| Nova Gorica | 68682 | 62433 | 550 | 546 | 1555 | 3598 | 21232 | 195 | 3538 | 2531 |

9-2. Prihodki od stanovanjskega sklada in poslovnih prostorov po virih, obračunana amortizacija in vrednost stavb (stanje 31.12.1983) (nadaljevanje)

| | Vrednost prihodkov (tisoč din) 1) | | | | | | Obračunana amortizacija 1983 tisoč din | | Vrednost stavb dne 31.12.1983 milijon din | |
|--------------------|-----------------------------------|----------------------------|--------------------------------|---------------|-----------------------------|----------------|--|-------------------|---|------------------|
| | skupaj | stanarina (brez subvencij) | od lastnikov etažnih stanovanj | subvencije 2) | najemna poslovnih prostorov | drugi prihodki | stanovanjskega sklada | poslovnega sklada | nabavna vrednost | sedanja vrednost |
| | | | | | | | | | | |
| Novo mesto | 47766 | 41078 | 176 | 721 | 5636 | 155 | 18291 | 1559 | 4831 | 4229 |
| Ormož | 8135 | 6592 | - | 240 | 716 | 587 | 3059 | 270 | 543 | 509 |
| Piran | 26178 | 22052 | - | 213 | 2858 | 1055 | 6294 | 180 | 1210 | 1025 |
| Postojna | 38852 | 35072 | 436 | 314 | 3030 | - | 14785 | 687 | 2067 | 1710 |
| Ptuj | 66113 | 55764 | 113 | 1729 | 8453 | 54 | 40766 | 2776 | 2581 | 2191 |
| Radlje ob Dravi | 14144 | 13540 | 34 | 437 | 133 | - | 5229 | 63 | 1022 | 800 |
| Radovljica | 33893 | 31520 | 817 | 316 | 1189 | 51 | 14187 | 300 | 2473 | 1849 |
| Ravne na Koroškem | 68149 | 52362 | 516 | 653 | 3102 | 11516 | 24714 | 3943 | 4195 | 3482 |
| Ribnica | 12460 | 7020 | 60 | 195 | 1065 | 4120 | 3105 | 203 | 553 | 475 |
| Sevnica | 11046 | 10368 | 116 | 213 | 232 | 117 | 4581 | 34 | 801 | 685 |
| Sežana | 34511 | 21933 | - | 704 | 1486 | 10388 | 11336 | 590 | 2008 | 1316 |
| Slovenj Gradec | 24323 | 15062 | 75 | 214 | 2056 | 6916 | 7689 | 1075 | 1172 | 929 |
| Slovenska Bistrica | 22707 | 16936 | 6 | 535 | 3695 | 1535 | 6495 | 657 | 1193 | 983 |
| Slovenske Konjice | 18336 | 16169 | - | 241 | 627 | 1299 | 4834 | 176 | 824 | 713 |
| Šentjur pri Celju | 7745 | 6109 | - | 99 | 230 | 1307 | 1646 | 153 | 368 | 352 |
| Škofja Loka | 30700 | 26591 | 2337 | - | 1609 | 163 | 12691 | 636 | 2217 | 1731 |
| Šmarje pri Jelšah | 17101 | 14003 | 7 | 455 | 2574 | 62 | 6762 | 688 | 1243 | 1117 |
| Tolmin | 16698 | 15455 | 99 | 758 | 386 | - | 7169 | 155 | 1252 | 1049 |
| Trbovlje | 47921 | 43967 | 108 | 488 | 3358 | - | 19800 | 900 | 3565 | 2589 |
| Trebnje | 10771 | 9526 | 247 | 146 | 765 | 87 | 5236 | 372 | 661 | 560 |
| Trzič | 19751 | 17699 | - | 209 | 1843 | - | 10371 | 562 | 1822 | 895 |
| Velenje | 98732 | 94778 | - | 840 | 3114 | - | 32546 | 731 | 7367 | 6284 |
| Vrhnika | 12688 | 10660 | 32 | 49 | 1947 | - | 4771 | 131 | 1141 | 1030 |
| Zagorje ob Savi | 16630 | 16139 | 67 | 87 | 256 | 81 | 5832 | 274 | 1014 | 648 |
| Žalec | 34009 | 31059 | 53 | 610 | 2082 | 195 | 14680 | 449 | 2374 | 1989 |
| Nerazporejeno 3) | 10364 | 10348 | - | - | 16 | - | 2587 | 4 | 230 | 227 |

1) Brez prenesenega dela prihodkov iz preteklega leta.

2) Del sredstev družbene pomoči, združenih za subvencioniranje (delno nadomestitev stanarin).

3) Podatki vojnega stanovanjskega sklada in poslovnih prostorov občin, za katere vojna direkcija ni poročala ločeno.

9-3. Porabljena sredstva iz prihodka sklada stanovanjskih stavb in poslovnih prostorov 1983

tisoč din:

| | Skupaj | Vzdrževanje stavb in stanovanj | | Vzdrževanje poslovnih prostorov | | Zakon-ske in pogod-bene obvez-nosti | Izplačilō anuitet za amortizacijo | | Stroški za vzdr-ževanje stro-kovne službe | Preno-va in nadb-mesti-tev stano-vanj | Druga po-rab-ljena sred-stva |
|-----------------------|----------------|--------------------------------|---------------|---------------------------------|--------------|-------------------------------------|-----------------------------------|------------------------|---|---------------------------------------|------------------------------|
| | | inve-sticij-sko | teko-če | inve-sticij-sko | teko-če | | za stano-ivanja | za poslov-ne prosto-re | | | |
| SR SLOVENIJA | 2185002 | 707545 | 323217 | 87319 | 12147 | 213364 | 57532 | 14623 | 308855 | 396855 | 64073 |
| Ajdovščina | 13975 | 5335 | 1369 | 1920 | - | 1684 | - | - | 1571 | 2096 | - |
| Brežice | 7489 | 4377 | 951 | 261 | 14 | 746 | - | - | 1140 | - | - |
| Celje | 165054 | 39554 | 15755 | 5799 | 3766 | 15103 | - | - | 15459 | 69618 | - |
| Cerknica | 8744 | 2212 | - | 150 | - | 766 | 364 | - | 1103 | 4149 | - |
| Črnomelj | 5163 | 2102 | - | 275 | - | 615 | - | - | 1378 | 624 | 169 |
| Domžale | 25466 | 6515 | 4083 | 649 | 506 | 2073 | - | - | 3169 | 8471 | - |
| Dravograd | 5417 | 1514 | 392 | - | - | 840 | - | - | 689 | 1982 | - |
| Gornja Radgona | 15173 | 967 | 2742 | - | - | 2078 | 127 | - | 1342 | 7917 | - |
| Grosuplje | 7262 | 1664 | 2346 | - | - | 670 | 1017 | - | 1120 | - | 445 |
| Hrastnik | 24688 | 3085 | 4860 | 429 | 150 | 2294 | 776 | 96 | 1694 | 5841 | 5463 |
| Idrija | 25201 | 3121 | 4375 | 2156 | 820 | 3416 | 598 | - | 3428 | 7287 | - |
| Ilirska Bistrica | 7257 | 1169 | 1562 | 301 | 70 | 823 | 836 | - | 1192 | 1304 | - |
| Izola | 33326 | 7316 | 5480 | 1630 | 519 | 2919 | 583 | - | 4495 | 9766 | 618 |
| Jesenice | 70853 | 11269 | 5148 | 419 | - | 6422 | 658 | - | 7411 | 39526 | - |
| Kamnik | 30567 | 8990 | 1106 | - | - | 2181 | - | - | 3923 | - | 14367 |
| Kočevje | 16855 | - | 2862 | - | - | 2761 | 702 | - | 1501 | 9029 | - |
| Koper | 97972 | 36337 | 23674 | 6953 | - | 14700 | 3280 | 981 | - | 12047 | - |
| Kranj | 79907 | 15586 | 14687 | 4297 | 1212 | 7312 | 504 | 934 | 12900 | 19536 | 2939 |
| Krško | 48146 | 5919 | - | - | - | 2035 | 1764 | - | 3963 | 33929 | 536 |
| Laško | 9216 | 4588 | 2022 | - | - | 631 | - | - | 1394 | - | 581 |
| Lenart | 7395 | 940 | 1484 | 60 | 50 | 396 | - | - | 805 | 3496 | 164 |
| Lendava | 11926 | 1692 | 602 | - | - | 883 | 148 | - | 1102 | 7356 | 143 |
| Litija | 20942 | 4202 | 3188 | 269 | 11 | 793 | 291 | 97 | 2016 | 10075 | - |
| Ljubljana-Bežigrad | 104797 | 55480 | 14985 | 1374 | 117 | 12003 | - | - | 18814 | - | 2024 |
| Ljubljana-Center | 1119470 | 59384 | 13142 | - | - | 13500 | 23195 | 2723 | 7526 | - | - |
| Ljubljana-Moste-Polje | 79492 | 41537 | 13389 | 421 | 75 | 8196 | - | - | 15874 | - | - |
| Ljubljana-Šiška | 91509 | 46506 | 13243 | 1401 | 182 | 10384 | 3314 | - | 16191 | - | 288 |
| Ljubljana-Vič-Rudnik | 39559 | 18907 | 8123 | - | - | 3711 | 53 | - | 8765 | - | - |
| Ljutomer | 9898 | 3300 | 284 | 600 | - | 957 | 206 | - | 1054 | 3497 | - |
| Logatec | 4018 | 1009 | 659 | 762 | - | 178 | 83 | - | 701 | 345 | 281 |

9-3. Porabljena sredstva iz prihodka sklada stanovanjskih stavb in poslovnih prostorov 1983
(nadaljevanje)

tisoč din

| | Skupaj | Vzdrževanje stavb in stanovanj | | Vzdrževanje poslovnih prostorov | | Zakonske in pogodbenne obveznosti | Izplačilo anuitet za amortizacijo | | Stroški za vzdrževanje strokovne službe | Prenova in nadomestitev stanovanj | Druga porabljena sredstva |
|-----------------------------|--------|--------------------------------|--------|---------------------------------|--------|-----------------------------------|-----------------------------------|----------------------|---|-----------------------------------|---------------------------|
| | | investicijsko | tekoče | investicijsko | tekoče | | za stanovanja | za poslovne prostore | | | |
| Marijbor | 268548 | 82437 | 58779 | 36613 | 9 | 34763 | 1350 | 4357 | 50240 | - | - |
| Metlika | 2864 | 897 | 230 | 126 | 17 | 629 | 480 | 204 | 240 | - | 41 |
| Mozirje | 5957 | 862 | 1132 | - | - | 533 | - | - | 1081 | - | 2349 |
| Murska Sobota | 35426 | 10646 | 7319 | - | - | 3055 | - | - | 2632 | 9795 | 1979 |
| Nova Gorica | 44310 | 18179 | 3500 | 350 | - | 4733 | 307 | 176 | 15518 | - | 1547 |
| Novo mesto | 45380 | 10986 | 5103 | 3059 | 564 | 2525 | 1234 | - | 4577 | 8719 | 8613 |
| Ormož | 6267 | - | 1237 | - | 318 | 703 | - | - | 674 | 3329 | 6 |
| Piran | 19683 | 3702 | 5373 | 476 | 691 | 4598 | 1436 | - | 3005 | - | 402 |
| Postojna | 22918 | 8914 | 3268 | 504 | 3 | 2831 | 2866 | 629 | 3619 | - | 284 |
| Ptuj | 64650 | 32537 | 6780 | 5300 | 1104 | 1882 | 785 | - | 8262 | 8000 | - |
| Radlje ob Dravi | 11299 | 6650 | 619 | - | - | 535 | 8 | - | 3487 | - | - |
| Radovljica | 29291 | 9772 | 3152 | 525 | 171 | 1918 | 2846 | - | 3450 | 7039 | 418 |
| Ravne na Koroškem | 39398 | 18315 | 4292 | - | - | 3767 | 2423 | 3100 | 6325 | 1100 | 76 |
| Ribnica | 8845 | 2364 | 747 | 445 | 115 | 739 | 60 | - | 674 | 3701 | - |
| Sevnica | 9917 | 75 | 2947 | - | 24 | 863 | 884 | - | 1719 | 1604 | 1801 |
| Sežana | 35475 | 8828 | 4039 | 654 | - | 1649 | 125 | - | 2300 | 17880 | - |
| Slovenj Gradec | 24537 | 6501 | 2910 | 628 | - | 1072 | 19 | 699 | 2539 | 9150 | 1019 |
| Slovenska Bistrica | 18614 | 4865 | - | 3142 | - | 1808 | 1193 | 627 | 4472 | - | 2507 |
| Slovenske Konjice | 17723 | 6547 | 1601 | 137 | 67 | 1023 | 111 | - | 2046 | 5720 | 471 |
| Šentjur pri Celju | 4369 | 2916 | - | - | - | 451 | 48 | - | 935 | - | 19 |
| Škofja Loka | 30700 | 17457 | - | 636 | - | 1795 | 33 | - | 2933 | 7820 | 26 |
| Šmarje pri Jelšah | 16134 | 3774 | 2279 | 189 | 191 | 1269 | 1476 | - | 2832 | 4124 | - |
| Tolmin | 9338 | 5308 | 807 | 112 | 15 | 1435 | - | - | 1661 | - | - |
| Trbovlje | 46737 | 6056 | 7942 | 1227 | 482 | 2947 | - | - | 5231 | 20700 | 2152 |
| Trebnje | 5108 | 1338 | 1338 | 157 | 157 | 1045 | - | - | 1041 | - | 32 |
| Tržič | 19750 | 1080 | 2492 | 610 | 326 | 2047 | 1333 | - | 2271 | - | 9591 |
| Velenje | 98698 | 26269 | 24637 | - | - | 7201 | 16 | - | 13902 | 26673 | - |
| Vrhnika | 7405 | 2754 | 1250 | 1536 | - | 677 | - | - | 1188 | - | - |
| Zagorje ob Savi | 7546 | 4062 | 778 | - | - | 1185 | - | - | 1521 | - | - |
| Žalec | 33814 | 4738 | 3876 | 761 | 397 | 2099 | - | - | 4092 | 15129 | 2722 |
| Nerazporejeno ¹⁾ | 7564 | 4139 | 2277 | 6 | 4 | 517 | - | - | 621 | - | - |

1) Podatki vojnega stanovanjskega sklada in poslovnih prostorov občin, za katere vojna direkcija ni poročala ločeno.

9-4. Združevanje sredstev za vzajemnost in solidarnost v stanovanjskem gospodarstvu 1983

tisoč din

| | Prenesena, neporabljena sredstva iz prejšnjih let | Združena sredstva v 1982 skupaj | Viri sredstev | | | | | |
|-----------------------|---|---------------------------------|--|---------------------------|-------------------------|------------------------------------|-------------------------|------------|
| | | | sredstva za vzajemnost organizacij združenega dela in delovnih skupnosti | bančni dolgoročni krediti | sredstva za solidarnost | graditev stanovanj udeležencem NOB | lastna udeležba občanov | drugi viri |
| SR SLOVENIJA | 223313 | 9621847 | 3037940 | 142799 | 3671765 | 129973 | 227715 | 2411655 |
| Ajdovščina | 21297 | 39540 | 12803 | - | 21888 | 1929 | 740 | 2180 |
| Brežice | 11443 | 72162 | 36364 | - | 31240 | 4186 | 56 | 316 |
| Celje | 178297 | 458211 | 180778 | - | 205477 | 5455 | 8005 | 58496 |
| Cerknica | 5885 | 44269 | 7623 | 228 | 17349 | 1485 | 998 | 16586 |
| Črnomelj | 15078 | 49159 | - | - | 21202 | 2512 | 1369 | 24076 |
| Domžale | 61386 | 172865 | 57391 | 35646 | 47055 | 1272 | 2353 | 29148 |
| Dravograd | 15248 | 30226 | 9706 | - | 14176 | 183 | - | 6161 |
| Gornja Radgona | 20878 | 87569 | 14036 | - | 26124 | 3716 | 153 | 43540 |
| Grosuplje | 143206 | 61028 | 7212 | - | 41168 | 1203 | 473 | 10972 |
| Hrastnik | 15301 | 188016 | 15196 | - | 28349 | 132 | 519 | 143820 |
| Idrija | 72325 | 60900 | 16949 | 3000 | 29233 | 1650 | 1213 | 8855 |
| Ilirska Bistrica | 23153 | 72494 | 18009 | 5000 | 23104 | 1110 | 31 | 25240 |
| Izola | 1745 | 31336 | 8972 | - | 14240 | 3796 | 306 | 4022 |
| Jesenice | 92815 | 158791 | 84940 | - | 56623 | 596 | 1813 | 14819 |
| Kamnik | 7266 | 96735 | 40399 | - | 43714 | - | 2242 | 10380 |
| Kočevje | 25096 | 88590 | 36578 | - | 50490 | 1222 | 300 | - |
| Koper | 79255 | 212787 | 113899 | - | 61072 | 3966 | - | 33850 |
| Kranj | 130481 | 536750 | 157291 | - | 184807 | 3138 | 10295 | 181219 |
| Krško | 1805 | 230035 | 62500 | - | 66503 | 4825 | 2258 | 93949 |
| Laško | 2777 | 68720 | 18713 | - | 32845 | 1278 | 693 | 15191 |
| Lenart | 21764 | 39434 | 11989 | - | 27375 | 70 | - | - |
| Lendava | 5032 | 29208 | 9805 | - | 19403 | - | - | - |
| Litija | 1228 | 100949 | 8788 | - | 21009 | 648 | 1314 | 69190 |
| Ljubljana-Bežigrad | | | | | | | | |
| Ljubljana-Center | | | | | | | | |
| Ljubljana-Moste-Polje | 411496 | 1824119 | 829962 | - | 932507 | 34373 | 4788 | 22489 |
| Ljubljana-Šiška | | | | | | | | |
| Ljubljana-Vič-Rudnik | | | | | | | | |
| Ljutomer | 12035 | 43903 | 42159 | - | 22494 | 340 | 1424 | 7486 |
| Logatec | 301 | 22130 | 8562 | - | 13012 | - | 240 | 316 |

9-4. Združevanje sredstev za vzajemnost in solidarnost v stanovanjskem gospodarstvu 1983
(nadaljevanje)

tisoč din

| | Prenesena, nepobrabiljena sredstva iz prejšnjih let | Združena sredstva v 1983 skupaj | Viri sredstev | | | | | |
|--------------------|---|---------------------------------|--|---------------------------|-------------------------|------------------------------------|-------------------------|------------|
| | | | sredstva za vzajemnost organizacij združenega dela in delovnih skupnosti | bančni dolgoročni krediti | sredstva za solidarnost | graditev stanovanj udeležencem NOB | lastna udeležba občanov | drugi viri |
| Maribor | - | 1057075 | 407309 | - | 428910 | 13000 | 153378 | 54478 |
| Metlika | 10141 | 23686 | 7894 | - | 9765 | 2490 | 513 | 3024 |
| Mozirje | 28119 | 84040 | 28046 | - | 16982 | 1499 | 1069 | 36444 |
| Murska Sobota | 92931 | 208942 | 41559 | - | 75917 | 375 | 2542 | 88549 |
| Nova Gorica | 79458 | 225496 | 44237 | - | 78887 | 3083 | 2443 | 96846 |
| Novo mesto | 80193 | 235245 | 64683 | - | 105940 | - | 1029 | 63593 |
| Ormož | 20089 | 51608 | 10583 | 19869 | 17410 | 349 | 462 | 2835 |
| Piran | 39877 | 57797 | 17221 | - | 23876 | 6368 | 433 | 9899 |
| Postojna | 9505 | 134425 | 93010 | - | 38542 | 1293 | 650 | 930 |
| Ptuj | 43944 | 142654 | 53233 | 9060 | 78396 | - | 1787 | 178 |
| Radlje ob Dravi | 6297 | 36342 | 10751 | - | 18351 | 1026 | 7 | 6207 |
| Radovljica | 95954 | 346564 | 50518 | - | 74468 | 1174 | 2343 | 218061 |
| Ravne na Koroškem | 2952 | 101165 | 31898 | - | 35800 | 2070 | 2765 | 28632 |
| Ribnica | 12652 | 62316 | 14052 | - | 45062 | 10 | 272 | 2920 |
| Sevnica | 15638 | 118476 | 20620 | - | 16734 | 1949 | 999 | 78174 |
| Sežana | 30019 | 88942 | 25867 | - | 32375 | 1691 | 1078 | 27931 |
| Slovenj Gradec | 3869 | 41095 | 5062 | - | 33507 | 804 | 811 | 911 |
| Slovenska Bistrica | 34100 | 101566 | 20892 | - | 38653 | 943 | 520 | 40558 |
| Slovenske Konjice | 7170 | 57644 | 19935 | - | 33752 | 1007 | 505 | 2445 |
| Šentjur pri Celju | 47146 | 102633 | 12119 | 3000 | 23894 | 350 | 428 | 62842 |
| Škofja Loka | 47051 | 124020 | 49730 | - | 42160 | - | 4338 | 27792 |
| Šmarje pri Jelšah | 27548 | 47874 | 17926 | - | 21361 | 2323 | 1079 | 5185 |
| Tolmin | 65 | 68350 | 11774 | - | 48332 | - | 465 | 7779 |
| Trbovlje | 12289 | 552627 | 11374 | 12000 | 54014 | 1409 | - | 473830 |
| Trebnje | 10197 | 52063 | 20025 | - | 24826 | 745 | - | 6467 |
| Tržič | 23892 | 80767 | 13761 | - | 24786 | 406 | 825 | 40989 |
| Velenje | 20052 | 156051 | 56819 | - | 51882 | 3220 | 322 | 43808 |
| Vrhnika | 3165 | 151866 | 5177 | - | 27257 | 570 | 821 | 118041 |
| Zagorje ob Savi | 13887 | 175272 | 72569 | 54996 | 37279 | 883 | 618 | 8927 |
| Žalec | 38520 | 115320 | 18672 | - | 60188 | 1851 | 3530 | 31079 |

9-5. Porabljena sredstva iz združenih sredstev za vzajemnost in solidarnost v stanovanjskem gospodarstvu 1983

tisoč din

| | Porabljena sredstva skupaj | Od tega za | | | | | | Neporabljena sredstva konec 1983 |
|-----------------------|----------------------------|-----------------------------|---------------------------------|--|--|------------------------------|--------------|----------------------------------|
| | | graditev in nakup stanovanj | odplačilo anuitet za stanovanja | kreditiranje | | vzdrževanje strokovne službe | druge namene | |
| | | | | družbene graditve ali nakupa stanovanj | individualne graditve ali nakupa stanovanj | | | |
| SR SLOVENIJA o | 9544579 | 5096276 | 302020 | 1671408 | 1257903 | 190121 | 1026851 | 2310581 |
| Ajdovščina | 41621 | 13620 | - | 16744 | 7041 | 3415 | 801 | 19216 |
| Brežice | 58802 | 4299 | 12375 | 12076 | 18413 | 3430 | 8209 | 24803 |
| Celje | 398287 | 178255 | - | 103240 | 43450 | 3375 | 69967 | 238221 |
| Cerknica | 47472 | 27132 | 5027 | 2400 | 11204 | 1032 | 677 | 2682 |
| Črnomelj | 36867 | 8000 | 5765 | 21903 | - | 801 | 398 | 27370 |
| Domžale | 174318 | 68175 | 91 | 79145 | 2000 | 7782 | 17125 | 59933 |
| Dravograd | 30247 | 17816 | - | 4518 | 2859 | 1768 | 3286 | 15227 |
| Gornja Radgona | 99234 | 60773 | 23762 | - | 4825 | 3196 | 6678 | 9213 |
| Grosuplje | 60845 | - | 4325 | 43307 | 2410 | 2190 | 8613 | 143389 |
| Hrastnik | 196439 | 154872 | 14952 | - | 14805 | 5695 | 6115 | 6878 |
| Idrija | 83028 | 34418 | 1740 | 14430 | 12366 | 4255 | 15819 | 50197 |
| Ilirska Bistrica | 72446 | 41700 | 1921 | 8400 | 13110 | 2128 | 5187 | 23201 |
| Izola | 31924 | 26442 | 382 | - | 4000 | 1100 | - | 1157 |
| Jesenice | 209973 | 61357 | - | 99000 | 29446 | 1416 | 18754 | 41633 |
| Kamnik | 84260 | 24534 | 4635 | - | 48594 | 3500 | 2997 | 19741 |
| Kočevje | 74227 | 37190 | 3777 | 9023 | 21795 | 2442 | - | 39459 |
| Koper | 194065 | 34938 | 5024 | 93000 | 32000 | 3930 | 25173 | 97977 |
| Kranj | 571532 | 232832 | 1429 | 219366 | 78765 | 21491 | 17649 | 95699 |
| Krško | 231732 | 127817 | 34241 | 43750 | 18750 | 2984 | 4190 | 108 |
| Laško | 68815 | 38830 | - | 12442 | 14547 | 1874 | 1122 | 2682 |
| Lenart | 24414 | 1306 | 1099 | 13320 | 4630 | 1429 | 2630 | 36784 |
| Lendava | 27565 | 9930 | 120 | 3500 | 11150 | 2665 | 200 | 6675 |
| Litija | 91107 | 69579 | 1893 | - | 4340 | 2468 | 12827 | 11070 |
| Ljubljana-Bežigrad | | | | | | | | |
| Ljubljana-Center | | | | | | | | |
| Ljubljana-Moste-Polje | 2093833 | 1748662 | 10957 | - | 47538 | 23925 | 262751 | 141782 |
| Ljubljana-Šiška | | | | | | | | |
| Ljubljana-Vič-Rudnik | | | | | | | | |
| Ljutomer | 36896 | 7221 | 1400 | 13307 | 6200 | 1712 | 7056 | 19042 |
| Logatec | 21747 | 11012 | 836 | 3602 | 3600 | 1052 | 1645 | 684 |

9-5. Porabljena sredstva iz združenih sredstev za vzajemnost in solidarnost v stanovanjskem gospodarstvu 1983 (nadaljevanje)

tisoč din

| 1 | Porabljena sredstva skupaj | Od tega za | | | | | | Neporabljena sredstva konec 1983 |
|--------------------|----------------------------|-----------------------------|---------------------------------|--|--|------------------------------|--------------|----------------------------------|
| | | graditev in nakup stanovanj | odplačilo anuitet za stanovanja | kreditiranje | | vzdrževanje strokovne službe | druge namene | |
| | | | | družbene graditve ali nakupa stanovanj | individualne graditve ali nakupa stanovanj | | | |
| Maribor | 1057075 | 275803 | - | 320000 | 454780 | 3360 | 3132 | - |
| Metlika | 17746 | 9467 | 1408 | - | 5660 | 520 | 691 | 16081 |
| Mozirje | 52503 | 34057 | 156 | 3600 | 3830 | 1854 | 9006 | 59656 |
| Murska Sobota | 210677 | 80730 | 10000 | 48144 | 36026 | 3262 | 32515 | 91196 |
| Nova Gorica | 194804 | 64765 | 10681 | 31277 | 33951 | 3698 | 50432 | 110150 |
| Novo mesto | 225048 | 74189 | 5087 | 70110 | 29050 | 10694 | 35918 | 90390 |
| Ormož | 62985 | 42864 | 5388 | 11000 | 2000 | 1241 | 492 | 8712 |
| Piran | 74879 | 54519 | - | - | 17579 | 1812 | 969 | 22795 |
| Postojna | 127229 | 86548 | - | - | 14381 | 1312 | 24988 | 16701 |
| Ptuj | 167488 | 66795 | 102 | 69441 | 11765 | 2524 | 16861 | 19110 |
| Radlje ob Dravi | 31263 | 15626 | 577 | 5589 | 2215 | 1220 | 6036 | 11376 |
| Radovljica | 298253 | 194028 | 38151 | 30497 | 16868 | 3894 | 14815 | 144265 |
| Ravne na Voroškem | 93288 | 35693 | 7750 | 30542 | 17497 | 1806 | - | 10829 |
| Ribnica | 63113 | 15393 | 1434 | 14500 | 7188 | 2039 | 22559 | 11855 |
| Sevnica | 64340 | 23479 | 5632 | 23613 | 3770 | 1927 | 5919 | 69774 |
| Sežana | 83088 | 22627 | - | 26950 | 15403 | 3941 | 14167 | 35873 |
| Slovenj Gradec | 40971 | 24069 | 336 | 3680 | 4646 | 2306 | 5934 | 3993 |
| Slovenska Bistrica | 68854 | 38862 | 1086 | 12134 | 5329 | 1760 | 9683 | 66812 |
| Slovenske Konjice | 55534 | 23085 | - | 19345 | 777 | 1959 | 10368 | 9280 |
| Šentjur pri Celju | 145282 | 88088 | 176 | 8200 | 9550 | 809 | 38459 | 4497 |
| Škofja Loka | 130976 | 56219 | - | 43032 | 14781 | 3817 | 13127 | 40095 |
| Šmarje pri Jelšah | 38261 | 18376 | - | 3122 | 12870 | 2335 | 1558 | 37161 |
| Tolmin | 57716 | 32267 | 10310 | 1480 | 1597 | 2330 | 9732 | 10699 |
| Trbovlje | 504755 | 297606 | 47697 | - | 9000 | 6432 | 144020 | 60161 |
| Trebnje | 26345 | 4654 | 5713 | - | 7750 | 1427 | 6801 | 35915 |
| Tržič | 85506 | 65519 | 635 | 4342 | 12466 | 1274 | 1270 | 19135 |
| Velenje | 147405 | 51608 | - | 45297 | 31392 | 1990 | 17118 | 28698 |
| Vrhnika | 78481 | 62046 | 254 | 2640 | 2618 | 1852 | 9071 | 76550 |
| Zagorje ob Savi | 185714 | 152039 | 13696 | 8400 | 7000 | 2195 | 2384 | 3445 |
| Žalec | 93304 | 44545 | - | 18000 | 8326 | 3476 | 18957 | 60536 |

10. RAZDELITEV STANOVANJ IN KREDITOV ZA GRADITEV - NAKUP STANOVANJA 1983¹⁾

10-1. Prošnje delavcev za dodelitev stanovanj in kreditov za graditev - nakup stanovanja po stopnji strokovne usposobljenosti delavca in dejavnosti organizacij (stanje 31.12.1983)

| | Delavci v organizacijah z nerešenimi prošnjami za stanovanja | Delavci z nerešenimi prošnjami za dodelitev stanovanja | | | | | | | Delavci z nerešenimi prošnjami za kredit |
|---|--|--|--------------------------|-------------------|--------------------------------|-----------------------------------|--------------------------------------|------------------------------------|--|
| | | skupaj | delež od vseh delavcev % | nimajo stanovanja | prosilci so za stanovanje, ker | | | | |
| | | | | | kot sosa- novalci | s starši in odra- slimi otroki | v nehi- gienskih stano- vanjih | v pre- majhnih stano- vanjih | |
| Stopnja strokovne usposobljenosti delavca za opravljanje določenih del oziroma nalog | | | | | | | | | |
| SR SLOVENIJA | 595867 | 30149 | 4,3 | 9938 | 2780 | 7366 | 3380 | 6685 | 8167 |
| Visoka strokovna usposobljenost | 67811 | 1746 | 2,6 | 543 | 102 | 714 | 34 | 353 | 582 |
| Višja strokovna usposobljenost | 73470 | 1852 | 2,5 | 498 | 140 | 618 | 89 | 507 | 547 |
| Srednja strokovna usposobljenost | 118795 | 6783 | 5,7 | 2153 | 554 | 2004 | 443 | 1629 | 1838 |
| Nižja strokovna usposobljenost | 23627 | 1287 | 5,4 | 358 | 138 | 335 | 135 | 321 | 570 |
| Visokokvalificirani delavec | 33585 | 1553 | 4,6 | 422 | 130 | 517 | 137 | 347 | 411 |
| Kvalificirani delavec | 185119 | 7906 | 4,3 | 2639 | 772 | 1833 | 937 | 1725 | 1877 |
| Polkvalificirani delavec | 101722 | 4120 | 4,1 | 1495 | 463 | 616 | 718 | 828 | 1497 |
| Nekvalificirani delavec | 91738 | 4902 | 5,3 | 1830 | 481 | 729 | 887 | 975 | 851 |
| Dejavnost organizacij | | | | | | | | | |
| Industrija in rudarstvo | 330549 | 13592 | 4,1 | 4462 | 1252 | 3249 | 1675 | 2954 | 2920 |
| Kmetijstvo in ribištvo | 22314 | 284 | 1,3 | 53 | 13 | 93 | 56 | 69 | 128 |
| Gozdarstvo | 4840 | 141 | 2,9 | 23 | 11 | 51 | 10 | 46 | 5 |
| Vodno gospodarstvo | 1031 | 116 | 11,3 | 19 | 23 | 17 | 43 | 14 | 26 |
| Gradbeništvo | 54829 | 2448 | 4,5 | 609 | 353 | 558 | 324 | 604 | 797 |
| Promet in zveze | 42259 | 2014 | 4,8 | 762 | 192 | 408 | 223 | 429 | 382 |
| Trgovina | 56060 | 1889 | 3,4 | 527 | 241 | 539 | 177 | 405 | 1228 |
| Gostinstvo in turizem | 17914 | 642 | 3,6 | 235 | 94 | 96 | 111 | 106 | 175 |
| Obrt in osebne storitve | 12594 | 677 | 5,4 | 248 | 68 | 191 | 55 | 115 | 179 |
| Stanovanj.-komunal.dejav. | 16647 | 1457 | 8,8 | 625 | 60 | 326 | 164 | 282 | 536 |
| Finance idr.posl.stor. | 23128 | 1099 | 4,8 | 408 | 82 | 289 | 56 | 264 | 149 |
| Izobraževanje in kultura | 35812 | 1219 | 3,4 | 342 | 123 | 371 | 123 | 260 | 486 |
| Zdravstvo in socialno varstvo | 41215 | 2304 | 5,6 | 897 | 187 | 429 | 235 | 556 | 423 |
| Družb.organiz.in skup. | 36675 | 2267 | 6,2 | 728 | 81 | 749 | 128 | 581 | 733 |

1) Zajemajo se samo podatki o delavcih, ki so prosili za kredit za graditev - nakup stanovanja, ne pa za adaptacijo, rekonstrukcijo ali popravilo stanovanja.

10-2. Delavci, ki so se vselili v dodeljena stanovanja ali dobili kredit za graditev - nakup stanovanja po stopnji strokovne usposobljenosti delavca in dejavnosti organizacij 1983

| | Delavci, ki so se vselili v stanovanja | | | | | Delavci, ki so se vselili | | Delavci udeleženci NOB-NOV, ki so se vselili v stanovanja | Delavci, ki so dobili kredit za stanovanje | |
|---|--|----------------------------------|------------------|---------------------------------|----------------------------|---------------------------|------------------------------|---|--|--------------------------|
| | skupaj ¹⁾ | od teh so dobili stanovanje, ker | | | | v nova stanovanja | v stanovanja družbene pomoči | | | |
| | | niso imeli stanovanja | kot sostanovalci | s starši ali z odraslimi otroki | v nehi-gienskem stanovanju | | | | | v pre-majhnem stanovanju |
| Stopnja strokovne usposobljenosti delavca za opravljanje določenih del oziroma nalog | | | | | | | | | | |
| SR SLOVENIJA | 7275 | 2686 | 427 | 1466 | 907 | 1757 | 3252 | 572 | 22 | 29800 |
| Visoka strokovna usposobljenost | 516 | 233 | 19 | 98 | 16 | 144 | 279 | 23 | 1 | 2036 |
| Višja strokovna usposobljenost | 585 | 200 | 19 | 153 | 33 | 176 | 295 | 27 | 4 | 2353 |
| Srednja strokovna usposobljenost | 1563 | 515 | 68 | 446 | 106 | 423 | 743 | 113 | 4 | 6534 |
| Nižja strokovna usposobljenost | 336 | 98 | 12 | 90 | 42 | 91 | 149 | 33 | - | 1035 |
| Visokokvalificirani delavec | 274 | 100 | 12 | 39 | 37 | 86 | 149 | 13 | 2 | 1413 |
| Kvalificirani delavec | 2040 | 758 | 170 | 375 | 264 | 469 | 900 | 148 | 5 | 9448 |
| Polkvalificirani delavec | 910 | 322 | 73 | 141 | 185 | 181 | 375 | 114 | 3 | 3759 |
| Nekvalificirani delavec | 1019 | 451 | 54 | 119 | 216 | 177 | 348 | 97 | 3 | 3222 |
| Neznano | 32 | 9 | - | 5 | 8 | 10 | 14 | 4 | - | - |
| Dejavnost organizacij | | | | | | | | | | |
| Industrija in rudarstvo | 3470 | 1214 | 255 | 658 | 486 | 830 | 1607 | 256 | 10 | 12670 |
| Kmetijstvo in ribištvo | 151 | 51 | 5 | 32 | 22 | 40 | 41 | 1 | - | 788 |
| Gozdarstvo | 60 | 15 | 7 | 12 | 6 | 20 | 19 | 8 | - | 379 |
| Vodno gospodarstvo | 4 | 3 | - | - | - | 1 | 3 | - | - | 168 |
| Gradbeništvo | 453 | 163 | 39 | 86 | 71 | 94 | 208 | 58 | 3 | 3359 |
| Promet in zveze | 503 | 235 | 32 | 70 | 54 | 112 | 209 | 29 | - | 1230 |
| Trgovina | 367 | 129 | 26 | 97 | 44 | 71 | 201 | 42 | 4 | 3753 |
| Gostinstvo in turizem | 97 | 43 | 2 | 18 | 18 | 16 | 41 | 12 | - | 957 |
| Obrt in osebne storitve | 124 | 45 | 4 | 32 | 16 | 27 | 71 | 14 | 1 | 722 |
| Stanovanj.-komunal. dejav. | 221 | 76 | 6 | 28 | 22 | 88 | 127 | 13 | - | 512 |
| Finance 'dr.posl.stor. | 242 | 99 | 6 | 51 | 22 | 64 | 117 | 17 | - | 1098 |
| Izobraževanje in kultura | 414 | 159 | 16 | 109 | 37 | 93 | 147 | 39 | 3 | 1643 |
| Zdravstvo in socialno varstvo | 426 | 164 | 16 | 88 | 33 | 123 | 164 | 53 | 1 | 1198 |
| Družb.organiz.in skup. | 743 | 290 | 13 | 185 | 76 | 178 | 297 | 30 | - | 1323 |

1) Razlika med seštevkom podatkov vodoravno in skupaj je neznano.

10-3. Prošnje delavcev za dodelitev stanovanj in kreditov za graditev - nakup stanovanja po mestih - sedežu delovne organizacije delavcev (stanje 31.12.1983)

| | Organi- zacije z nere- šenimi proš- njami za stano- vanja | Delavci v teh organi- zacijah (31.XII. 1983) | Delavci, katerih prošnje do 31.XII.1983 niso bile rešene | | | | | | Orga- nizacije z nere- šenimi prošnja- mi za kredit | Delavci z nereše- nimi proš- njami za kredit |
|---------------|--|---|---|---------------------------|--------------------------|--|--|---------------------------------------|--|---|
| | | | prosili so za stanovanje, ker | | | | | | | |
| | | | skupaj | nimajo stano- vanja | stanujejo | | | | | |
| | | | | | kot sosta- novalci | s starši ali odras- limi otroki | v ne- higien- skih stano- vanjih | v pre- majhnih stano- vanjih | | |
| SKUPAJ | 1564 | 386605 | 20629 | 7583 | 1944 | 4522 | 2227 | 4353 | 520 | 5416 |
| Celje | 149 | 33425 | 1433 | 398 | 203 | 378 | 150 | 304 | 27 | 953 |
| Jesenice | 49 | 10798 | 1015 | 382 | 58 | 233 | 197 | 145 | 8 | 24 |
| Koper | 98 | 17720 | 1185 | 413 | 47 | 237 | 172 | 316 | 31 | 150 |
| Kranj | 80 | 28258 | 967 | 337 | 146 | 164 | -85 | 235 | 15 | 153 |
| Ljubljana | 534 | 122817 | 6802 | 2715 | 770 | 1346 | 683 | 1288 | 272 | 2406 |
| Maribor | 303 | 83257 | 6000 | 2473 | 396 | 1353 | 548 | 1230 | 80 | 1112 |
| Murska Sobota | 34 | 6028 | 83 | 17 | 16 | 32 | 4 | 14 | 11 | 28 |
| Nova Gorica | 85 | 11930 | 480 | 138 | 36 | 137 | 42 | 127 | 16 | 80 |
| Novo mesto | 55 | 27915 | 647 | 248 | 38 | 130 | 42 | 189 | 16 | 245 |
| Ptuj | 42 | 10979 | 199 | 35 | 15 | 80 | 21 | 48 | 20 | 95 |
| Trbovlje | 53 | 9753 | 730 | 109 | 112 | 160 | 183 | 166 | 2 | 4 |
| Velenje | 82 | 23725 | 1088 | 318 | 107 | 272 | 100 | 291 | 22 | 166 |

10-4. Delavci, ki so se vselili v stanovanja ali dobili kredite za graditev - nakup stanovanja po mestih - sedežu delovne organizacije delavcev 1983

| | Organi- zacije, katerih delavci so se vselili v stano- vanja | Delavci, ki so se vselili v stanovanja | | | | | Delavci, ki so se vselili | | Udele- ženci NOB- NOV, ki so se vselili v stano- vanja | Orga- niza- cije, ki so delile kredite | Delavci, ki so dobili kredit za stano- vanje |
|---------------|--|--|------------------------|-------------------------|--------------------------|----------------------|------------------------------|---|---|---|--|
| | | po stopnji strokovne usposobljenosti za oprav- ljanje določenih del oziroma nalog | | | | | v nova stano- vanja | v stano- vanja druž- bene pomoči | | | |
| | | visoka in višja | srednja in nižja | VKV in KV delavci | PKV in NKV delavci | skupaj ¹⁾ | | | | | |
| SKUPAJ | 995 | 4193 | 675 | 1232 | 1328 | 935 | 2005 | 281 | 10 | 1493 | 16762 |
| Celje | 108 | 422 | 55 | 139 | 116 | 112 | 226 | 53 | - | 92 | 1543 |
| Jesenice | 37 | 151 | 13 | 30 | 84 | 24 | 73 | 1 | - | 28 | 123 |
| Koper | 71 | 236 | 29 | 82 | 65 | 50 | 119 | 7 | - | 55 | 383 |
| Kranj | 72 | 274 | 23 | 56 | 101 | 94 | 159 | 30 | - | 81 | 1511 |
| Ljubljana | 246 | 985 | 269 | 383 | 174 | 153 | 405 | 40 | 4 | 784 | 7334 |
| Maribor | 219 | 904 | 136 | 247 | 318 | 197 | 530 | 114 | 3 | 170 | 1869 |
| Murska Sobota | 36 | 96 | 17 | 39 | 26 | 14 | 41 | 5 | - | 42 | 439 |
| Nova Gorica | 41 | 94 | 14 | 27 | 33 | 19 | 20 | 12 | - | 63 | 852 |
| Novo mesto | 36 | 241 | 44 | 82 | 64 | 51 | 96 | 8 | 1 | 58 | 790 |
| Ptuj | 26 | 70 | 14 | 20 | 26 | 10 | 36 | 5 | - | 50 | 602 |
| Trbovlje | 42 | 258 | 17 | 59 | 97 | 85 | 96 | 4 | 1 | 21 | 247 |
| Velenje | 61 | 462 | 44 | 68 | 224 | 126 | 204 | 2 | 1 | 49 | 1069 |

1) Razlika med seštevkom podatkov vodoravno in skupaj je "neznano".

10-5. Prošnje delavcev za dodelitev stanovanj in kreditov za graditev - nakup stanovanja po občinah - sedežu delovne organizacije delavcev (stanje 31.12.1983)

| | Organi- zacije z nere- šenimi prošnjami za stano- vanja | Delavci v teh organi- zacijah (31.XII. 1983) | Delavci, katerih prošnje do 31.XII.1983 niso bile rešene | | | | | | Orga- nizacije z nere- šenimi prošnja- mi za kredit | Delavci z nere- šenimi prošnja- mi za kredit |
|---------------------|---|--|---|---------------------------|---|---|---------------------------------------|-------------|---|---|
| | | | skupaj | nimajo stano- vanja | prosili za stanovanje, ker | | | | | |
| | | | | | stanujejo | | | | | |
| | | | | kot sostano- valci | s starši ali odrasli- mi otroki | v nehi- gienskih stano- vanjih | v pre- majhnih stano- vanjih | | | |
| SR SLOVENIJA | 2783 | 695867 | 30149 | 9938 | 2780 | 7366 | 3380 | 6685 | 870 | 8867 |
| Ajdovščina | 18 | 5986 | 120 | 27 | 4 | 34 | 10 | 45 | 8 | 24 |
| Brežice | 19 | 3103 | 67 | 20 | 9 | 14 | 4 | 20 | 8 | 33 |
| Celje | 159 | 38296 | 1843 | 579 | 207 | 438 | 174 | 445 | 29 | 1046 |
| Cerknica | 10 | 2096 | 50 | 3 | 1 | 18 | 13 | 15 | 3 | 14 |
| Črnomelj | 21 | 5300 | 132 | 38 | 5 | 39 | 1 | 49 | 12 | 87 |
| Domžale | 28 | 5696 | 274 | 37 | 50 | 151 | 8 | 28 | 11 | 38 |
| Dravograd | 19 | 2106 | 79 | 17 | 16 | 16 | 9 | 21 | 3 | 8 |
| Gornja Radgona | 12 | 6015 | 127 | 31 | 21 | 33 | 11 | 31 | 6 | 22 |
| Grosuplje | 14 | 4168 | 79 | 14 | 2 | 8 | 41 | 14 | 6 | 32 |
| Hrastnik | 26 | 4849 | 367 | 79 | 5 | 61 | 94 | 128 | 2 | 3 |
| Idrija | 31 | 5358 | 158 | 20 | 24 | 53 | 17 | 44 | 2 | 33 |
| Ilirska Bistrica | 16 | 2631 | 51 | 11 | 3 | 11 | 5 | 21 | 5 | 7 |
| Izola | 36 | 13034 | 664 | 250 | 47 | 71 | 176 | 120 | 16 | 220 |
| Jesenice | 61 | 12996 | 1175 | 428 | 77 | 267 | 230 | 173 | 10 | 34 |
| Kamnik | 30 | 7281 | 198 | 80 | 20 | 28 | 31 | 39 | 6 | 26 |
| Kočevje | 33 | 5846 | 257 | 48 | 17 | 61 | 36 | 95 | 6 | 22 |
| Koper | 113 | 19575 | 1298 | 466 | 49 | 266 | 180 | 337 | 36 | 162 |
| Kranj | 89 | 30617 | 1034 | 371 | 152 | 169 | 92 | 250 | 17 | 161 |
| Krško | 34 | 7899 | 159 | 40 | 13 | 43 | 8 | 55 | 6 | 66 |
| Laško | 20 | 3687 | 106 | 15 | 8 | 40 | 18 | 25 | 3 | 10 |
| Lenart | 15 | 1343 | 45 | 8 | 3 | 24 | 3 | 7 | 5 | 16 |
| Lendava | 10 | 2930 | 43 | 6 | 10 | 8 | 6 | 13 | 10 | 314 |
| Litija | 11 | 2922 | 103 | 37 | 5 | 15 | 7 | 39 | 4 | 32 |
| Ljubljana-Bežigrad | 103 | 17210 | 1127 | 264 | 173 | 244 | 139 | 307 | 45 | 307 |
| Ljubljana-Center | 209 | 57976 | 2994 | 1346 | 230 | 650 | 236 | 532 | 95 | 1138 |
| Lj.-Moste-Polje | 68 | 18353 | 1239 | 507 | 185 | 251 | 107 | 189 | 49 | 331 |
| Ljubljana-Šiška | 112 | 22648 | 1180 | 507 | 123 | 175 | 162 | 213 | 67 | 496 |
| Lj.-Vič Rudnik | 60 | 9855 | 1418 | 160 | 69 | 63 | 56 | 70 | 30 | 171 |
| Ljutomer | 16 | 1738 | 50 | 4 | 8 | 26 | 3 | 9 | 5 | 47 |
| Logatec | 11 | 2048 | 30 | 11 | 4 | 10 | 2 | 3 | 9 | 23 |

10-5. Prošnje delavcev za dodelitev stanovanj in kreditov za graditev - nakup stanovanja po občinah - sedežu delovne organizacije delavcev (stanje 31.12.1983) (nadaljevanje)

| | Organi- zacije z nere- šenimi proš- njami za stano- vanja | Delavci v teh organi- zaci- jah (31.XII. 1983) | Delavci, katerih prošnje do 31.XII.1983 niso bile rešene | | | | | | Orga- nizacije z nere- šenimi proš- njami za kredit | Delavci z nere- šenimi proš- nja- mi za kredit |
|--------------------|---|---|---|----------------------------|--------------------------|---|---|---------------------------------------|--|--|
| | | | skupaj | prosili za stanovanje, ker | | | | | | |
| | | | | nimajo stano- vanja | stanujejo | | | | | |
| | | | | | kot sostano- valci | s starši ali odras- limi otroki | v nehi- gienskih stano- vanjih | v pre- majhnih stano- vanjih | | |
| Maribor-Pesnica | 4 | 2675 | 64 | 29 | 1 | 15 | 3 | 16 | 1 | 2 |
| Maribor-Pobrežje | 50 | 16047 | 1189 | 520 | 56 | 255 | 124 | 234 | 20 | 185 |
| Maribor-Rotovž | 137 | 29905 | 1821 | 528 | 202 | 582 | 115 | 394 | 28 | 237 |
| Maribor-Ruše | 20 | 3962 | 338 | 147 | 43 | 29 | 73 | 46 | 1 | 12 |
| Maribor-Tabor | 103 | 23900 | 1676 | 789 | 84 | 225 | 132 | 446 | 34 | 285 |
| Maribor-Tezno | 26 | 15265 | 1202 | 578 | 19 | 307 | 134 | 164 | 5 | 447 |
| Metlika | 16 | 2584 | 157 | 29 | 11 | 79 | 22 | 16 | 3 | 18 |
| Mozirje | 13 | 2726 | 46 | 7 | 8 | 22 | 3 | 6 | 1 | 2 |
| Murska Sobota | 41 | 8911 | 107 | 24 | 17 | 42 | 6 | 18 | 14 | 149 |
| Nova Gorica | 127 | 22600 | 698 | 188 | 62 | 193 | 70 | 185 | 27 | 211 |
| Novo mesto | 58 | 29157 | 661 | 258 | 38 | 132 | 42 | 191 | 16 | 245 |
| Ormož | 16 | 33826 | 63 | 10 | 6 | 27 | 10 | 10 | 6 | 17 |
| Piran | 34 | 19262 | 408 | 126 | 32 | 118 | 46 | 86 | 13 | 175 |
| Postojna | 38 | 6548 | 254 | 79 | 38 | 54 | 30 | 53 | 4 | 13 |
| Ptuj | 48 | 14239 | 384 | 46 | 19 | 207 | 47 | 65 | 22 | 141 |
| Radlje ob Dravi | 22 | 3601 | 89 | 16 | 6 | 41 | 10 | 16 | 5 | 25 |
| Radovljica | 48 | 9579 | 336 | 59 | 60 | 80 | 42 | 95 | 13 | 91 |
| Ravne na Koroškem | 43 | 11314 | 313 | 106 | 17 | 84 | 10 | 96 | 8 | 56 |
| Ribnica | 9 | 1580 | 37 | 7 | 1 | 15 | 2 | 12 | 4 | 13 |
| Sevnica | 22 | 3863 | 112 | 20 | 6 | 44 | 7 | 35 | 2 | 16 |
| Sežana | 36 | 5330 | 289 | 52 | 17 | 85 | 24 | 111 | 15 | 78 |
| Slovenj Gradec | 35 | 6032 | 270 | 44 | 46 | 75 | 27 | 78 | 10 | 29 |
| Slovenska Bistrica | 34 | 5556 | 117 | 9 | 18 | 42 | 14 | 34 | 14 | 163 |
| Slovenske Konjice | 27 | 6262 | 533 | 11 | 16 | 456 | 4 | 46 | 6 | 60 |
| Šentjur pri Celju | 13 | 2166 | 42 | 8 | 2 | 17 | 5 | 10 | 3 | 14 |
| Škofja Loka | 47 | 13200 | 446 | 139 | 29 | 112 | 67 | 99 | 10 | 105 |
| Šmarje pri Jelšah | 18 | 4135 | 108 | 17 | 19 | 39 | 3 | 30 | 12 | 104 |
| Tolmin | 24 | 5027 | 197 | 38 | 11 | 66 | 18 | 64 | 5 | 32 |
| Trbovlje | 55 | 10633 | 784 | 109 | 120 | 176 | 198 | 181 | 3 | 6 |
| Trebnje | 12 | 2144 | 36 | 6 | 3 | 8 | 6 | 13 | 5 | 14 |
| Tržič | 20 | 5457 | 236 | 104 | 44 | 34 | 24 | 30 | 6 | 30 |
| Velenje | 96 | 25322 | 1177 | 325 | 135 | 290 | 104 | 323 | 23 | 167 |
| Vrhnika | 11 | 3589 | 122 | 27 | 3 | 8 | 39 | 45 | 7 | 41 |
| Zagorje ob Savi | 24 | 3774 | 170 | 14 | 23 | 53 | 26 | 54 | 3 | 25 |
| Žalec | 52 | 12134 | 200 | 45 | 28 | 67 | 14 | 46 | 12 | 34 |

10-6. Delavci, ki so se vselili v stanovanja ali dobili kredite za graditev - nakup stanovanja po občinah - sedežu delovne organizacije delavcev 1983

| | Organi- zacije, katerih delavci so se vselili v stano- vanja | Delavci, ki so se vselili v stanovanja | | | | | Delavci, ki so se vselili | | Udele- ženci NOB- NOV, ki so se vselili v stano- vanja | Organi- zacije, ki so delile kredite | Delavci ki so dobili kredit za stano- vanje |
|---------------------|--|---|-----------------------|------------------------|----------------------------|-----------------------------|------------------------------|---|--|--|---|
| | | po stopnji strokovne usposobljenosti za opravljanje določenih del oziroma nalog | | | | | v nova stano- vanja | v stano- vanja druž- bene pomoči | | | |
| | | skupaj | visoka in višja | srednja in nižja | VKV in KV delavci | PKV in NKV delavci | | | | | |
| SR SLOVENIJA | 1953 | 7275 | 1101 | 1899 | 2314 | 1929 | 3252 | 572 | 22 | 2761 | 29800 |
| Ajdovščina | 13 | 36 | 3 | 8 | 15 | 10 | 15 | 5 | - | 28 | 322 |
| Brežice | 5 | 9 | 5 | - | 4 | - | 4 | - | - | 28 | 272 |
| Celje | 118 | 502 | 62 | 156 | 146 | 138 | 244 | 53 | - | 102 | 1607 |
| Cerknica | 13 | 25 | 4 | 6 | 4 | 11 | 12 | 12 | - | 31 | 268 |
| Črnomelj | 20 | 44 | 7 | 13 | 11 | 13 | 23 | 3 | - | 20 | 206 |
| Domžale | 27 | 80 | 12 | 12 | 25 | 31 | 22 | 23 | - | 48 | 585 |
| Dravograd | 14 | 21 | 3 | 6 | 8 | 4 | 12 | 2 | - | 22 | 171 |
| Gornja Radgona | 14 | 41 | 8 | 15 | 7 | 11 | 4 | - | - | 15 | 197 |
| Grosuplje | 13 | 25 | 7 | 4 | 6 | 8 | 5 | 1 | - | 33 | 342 |
| Hrastnik | 21 | 80 | 5 | 8 | 49 | 18 | 40 | - | - | 7 | 49 |
| Idrija | 21 | 64 | 13 | 17 | 15 | 19 | 26 | 2 | - | 26 | 197 |
| Ilirska Bistrica | 9 | 17 | 4 | 3 | 5 | 5 | 5 | 1 | - | 11 | 35 |
| Izola | 21 | 75 | 4 | 5 | 19 | 39 | 30 | - | - | 19 | 72 |
| Jesenice | 41 | 191 | 13 | 45 | 101 | 32 | 97 | 4 | - | 36 | 171 |
| Kamnik | 26 | 86 | 14 | 10 | 25 | 37 | 22 | 11 | 1 | 33 | 266 |
| Kočevje | 29 | 91 | 5 | 10 | 36 | 40 | 26 | 22 | - | 31 | 214 |
| Koper | 79 | 269 | 35 | 93 | 71 | 60 | 134 | 8 | - | 62 | 427 |
| Kranj | 77 | 301 | 25 | 63 | 106 | 107 | 168 | 36 | - | 88 | 1597 |
| Krško | 40 | 195 | 26 | 47 | 69 | 53 | 79 | 17 | 1 | 34 | 419 |
| Laško | 15 | 53 | 13 | 11 | 14 | 15 | 22 | 2 | - | 19 | 162 |
| Lenart | 7 | 10 | 2 | 3 | 3 | 2 | 1 | 1 | - | 13 | 91 |
| Lendava | 19 | 34 | 7 | 9 | 11 | 7 | 5 | 1 | - | 26 | 353 |
| Litija | 13 | 56 | 5 | 20 | 5 | 26 | 27 | 5 | - | 13 | 137 |
| Ljubljana-Bežigrad | 55 | 141 | 37 | 42 | 35 | 25 | 56 | 8 | 3 | 169 | 1567 |
| Ljubljana-Center | 100 | 623 | 195 | 282 | 78 | 64 | 246 | 21 | 1 | 278 | 2713 |
| Lj.-Moste-Polje | 32 | 93 | 10 | 14 | 36 | 33 | 39 | 5 | - | 105 | 1026 |
| Ljubljana-Šiška | 36 | 62 | 10 | 15 | 20 | 17 | 28 | 5 | - | 179 | 1532 |
| Lj.-Vič-Rudnik | 29 | 78 | 20 | 32 | 11 | 15 | 40 | 1 | - | 102 | 1026 |
| Ljutomer | 20 | 37 | 14 | 5 | 7 | 11 | 22 | 9 | - | 24 | 174 |
| Logatec | 9 | 11 | 5 | 2 | 1 | 3 | 6 | 1 | - | 16 | 154 |

1) Razlika med seštevkom podatkov vodoravno in skupaj je neznano.

10-6. Delavci, ki so se vselili v stanovanja ali dobili kredite za graditev - nakup stanovanja po občinah - sedežu delovne organizacije delavcev 1983 (nadaljevanje)

| | Organi- zacije, katerih delavci so se vselili v stano- vanja | Delavci, ki so se vselili v stanovanja | | | | | Delavci, ki so se vselili | | Udele- ženci NOB- NOV, ki so se vselili v stano- vanja | Organi- zacije, ki so delile kredite | Delavci, ki so dobili kredit za stano- vanja |
|--------------------|--|---|-----------------------|------------------------|-------------------------|--------------------------|------------------------------|---|--|--|--|
| | | po stopnji strokovne usposobljenosti za opravljanje določenih del oziroma nalog | | | | | v nova stano- vanja | v stano- vanja druž- bene pomoči | | | |
| | | skupaj | visoka in višja | srednja in nižja | VKV in KV delavci | PKV in NKV delavci | | | | | |
| Maribor-Pesnica | 3 | 21 | 6 | 4 | 3 | 8 | 6 | 7 | - | 4 | 112 |
| Maribor-Pobrežje | 35 | 159 | 11 | 22 | 62 | 64 | 117 | 25 | - | 28 | 226 |
| Maribor-Rotovž | 97 | 362 | 70 | 149 | 101 | 36 | 178 | 46 | 1 | 80 | 830 |
| Maribor-Ruše | 13 | 53 | 4 | 6 | 12 | 31 | 31 | 19 | - | 14 | 90 |
| Maribor-Tabor | 72 | 236 | 26 | 53 | 100 | 57 | 113 | 20 | 2 | 54 | 459 |
| Maribor-Tezno | 18 | 148 | 31 | 33 | 60 | 24 | 108 | 7 | 1 | 16 | 432 |
| Metlika | 11 | 23 | 3 | 9 | 7 | 4 | 14 | 6 | - | 13 | 119 |
| Mozirje | 10 | 16 | 3 | 4 | 8 | 1 | 5 | - | - | 14 | 141 |
| Murska Sobota | 42 | 115 | 19 | 46 | 29 | 21 | 50 | 13 | - | 51 | 568 |
| Nova Gorica | 60 | 146 | 18 | 36 | 52 | 39 | 46 | 17 | - | 99 | 2219 |
| Novo mesto | 38 | 244 | 44 | 83 | 65 | 52 | 96 | 8 | 1 | 69 | 929 |
| Ormož | 11 | 21 | 4 | 8 | 7 | 2 | 3 | 2 | - | 16 | 121 |
| Piran | 12 | 50 | 1 | 14 | 23 | 12 | 16 | 1 | - | 26 | 266 |
| Postojna | 38 | 94 | 15 | 23 | 35 | 21 | 34 | 3 | - | 23 | 229 |
| Ptuj | 36 | 101 | 19 | 25 | 32 | 25 | 44 | 6 | - | 59 | 702 |
| Radlje ob Dravi | 17 | 54 | 2 | 12 | 21 | 19 | 29 | 5 | 4 | 24 | 98 |
| Radovljica | 37 | 93 | 5 | 23 | 27 | 37 | 59 | 9 | - | 53 | 359 |
| Ravne na Koroškem | 40 | 196 | 26 | 30 | 87 | 53 | 88 | 1 | 1 | 25 | 267 |
| Ribnica | 8 | 10 | 2 | 2 | 4 | 2 | 4 | 7 | - | 20 | 164 |
| Sevnica | 24 | 89 | 11 | 20 | 29 | 29 | 36 | 7 | - | 20 | 170 |
| Sežana | 29 | 104 | 10 | 31 | 48 | 15 | 37 | 5 | - | 37 | 274 |
| Slovenj Gradec | 24 | 52 | 12 | 16 | 10 | 14 | 26 | 2 | - | 33 | 346 |
| Slovenska Bistrica | 26 | 65 | 10 | 14 | 25 | 16 | 30 | 10 | - | 30 | 343 |
| Slovenske Konjice | 24 | 105 | 19 | 22 | 29 | 35 | 45 | 6 | - | 35 | 613 |
| Šentjur pri Celju | 7 | 15 | 4 | 7 | 1 | 3 | 8 | 5 | - | 11 | 79 |
| Škofja Loka | 42 | 155 | 14 | 30 | 66 | 45 | 83 | 11 | - | 55 | 505 |
| Šmarje pri Jelšah | 16 | 41 | 12 | 11 | 6 | 12 | 13 | 10 | - | 29 | 335 |
| Tolmin | 19 | 43 | 8 | 6 | 17 | 12 | 10 | 4 | 1 | 18 | 119 |
| Trbovlje | 43 | 261 | 18 | 59 | 98 | 86 | 97 | 7 | 1 | 22 | 283 |
| Trebnje | 14 | 46 | 16 | 19 | 5 | 6 | 20 | 4 | - | 16 | 160 |
| Tržič | 11 | 53 | - | 8 | 2 | 43 | 4 | 1 | 1 | 22 | 131 |
| Velenje | 72 | 530 | 49 | 85 | 253 | 143 | 243 | 2 | 1 | 55 | 1120 |
| Vrhnika | 5 | 7 | 1 | 1 | - | 5 | 3 | 1 | - | 12 | 186 |
| Zagorje ob Savi | 12 | 37 | 3 | 3 | 16 | 15 | 5 | 1 | 1 | 14 | 108 |
| Žalec | 51 | 180 | 32 | 29 | 31 | 88 | 92 | 35 | 1 | 46 | 345 |

1) Razlika med seštevkom podatkov vodoravno in skupaj je neznano.

Uradni list SFRJ št. 72/82, odluk Skupščine SFRJ AS št. 72

MESEČNO POROČILO

gradbeništva

za mesec _____ 1983

Poročila izpolnite v treh izvodih, enega pošljite na Zavod SR Slovenije za statistiko, Ljubljana, Važanski pot 12, p. p. 303/VI, drugega pristojni skupščini občine, tretjega obdržite. Poročilo pošljite do 20. v mes. cv.

25 28 29 32 34 35 40

0 0 0 1

občina vr. org. dejavnost

11 _____ 20

_____ 24

1 | 8 | 3

T-1. VREDNOST OPRAVLJENIH IN POGODBENIH DEL, ŠTEVILO DELAVCEV IN OPRAVLJENE EFektivNE URE
podatki za pretekli mesec

| Oblasti SR, SAP, na katerem se opravljajo dela | Vrednost opravljenih del od začetka leta do konca meseca poročanja (tisoč din) | | Vrednost pogodbenih del -kumulativno- (tisoč din) | | Število delavcev pri graditvah v mesecu poročanja (brez inženirsko-tehničnega osebja) | Opravljenе e-ektivne ure delavcev pri graditvah v mesecu poročanja (brez inženirsko-tehničnega osebja) | | |
|--|--|----|---|-----------------------------------|---|--|----|----|
| | 07 | 08 | skupaj | od tega za dokončanje v letu 1983 | | | | |
| | 29 | 36 | 37 | 44 | | | 52 | 53 |
| 1 0 0 0 SKUPAJ | | | | | | | | |
| 0 1 Bosna in Hercegovina | | | | | | | | |
| 0 2 Črna gora | | | | | | | | |
| 0 3 Hrvaška | | | | | | | | |
| 0 4 Makedonija | | | | | | | | |
| 0 5 Slovenija | | | | | | | | |
| 0 6 Srbija | | | | | | | | |
| 0 7 območje SR Srbije brez območja SAP | | | | | | | | |
| 0 8 Vojvodina | | | | | | | | |
| 0 9 Kosovo | | | | | | | | |

Podpis vodje organizacije

Čitljiv podpis izpolnjevalca poročila

Datum, _____

Tel. _____ int. _____

OBRNITE!
Preberite navodilo! I.

PODATKI O STAVBI

PODATKI O STANOVANJU

(Ta del obrazca izpolnite samo za stavbe, ki jih na novo gradite ali povečujete. Za dokončane stavbe dajete podatke po dejanskem stanju za nedokončane pa po načrtu. Na vsa vprašanja odgovorite z obkroževanjem številke pri pravilnem odgovoru).

3

10. NAMEN STAVBE

- Izključno stanovanjska 1
 - Pretežno stanovanjska 2
 - Pretežno nestanovanjska 3
 - Izključno nestanovanjska 4 31
- (Obkrožite številko pri enem od odgovorov)

11. SISTEM GRADITVE

1. Tradicionalni, z zunanjimi stenami iz:
 - Opeke, opečnih blokov in kamna 1
 - Betona in betonskih blokov 2
 - Drugih materialov 3
 2. Polmontažni, z zunanjimi stenami iz:
 - Opeke in opečnih blokov 4
 - Betona in betonskih blokov 5
 - Drugih materialov 6
 3. Montažni, z zunanjimi stenami iz:
 - Težkih panelov 7
 - Lahkih panelov 8 37
- (Obkrožite številko pri enem od odgovorov)

12. VIŠINA STAVBE V NADSTROPJIH

- Pritlična 0
 - 1 - nadstropna 1
 - 2 - nadstropna 2
 - 3 - nadstropna 3
 - 4 - nadstropna 4
 - 5 - 6 nadstropna 5
 - 7 - 8 nadstropna 6
 - 9 - 13 nadstropna 7
 - 14 in večnadstropna 8 43
- (Obkrožite številko pri enem od odgovorov)

13. ELEKTRIČNA OSEBNA DVIGALA IN CENTRALNO OGREVANJE

- Stavba ima:
- dvigalo in centralno ogrevanje 1
 - samo dvigalo 2
 - samo centralno ogrevanje 3
 - v zgradbi ni dvigala in centralnega ogrevanja 4 49
- (Obkrožite številko pri enem od odgovorov)

14. UPORABNA POVRŠINA ZAKLONIŠČ V STAVBI

v m² za dokončane in nedokončane objekte.

15. PREDVIDENA STANOVANJA V STAVBI PO NAČRTU

16. DOKONČANA STANOVANJA PRED LETOM 1983

17. DOKONČANA STANOVANJA V LETU 1983 od tega:

garsonjere in

- 1 - sobna
- 2 - sobna
- 3 - sobna
- 4 - sobna 5
- 5 - in večsobna

18. NEDOKONČANA STANOVANJA-OSTANEJO ZA DOGRADITEV PO LETU 1983

19. STANOVANJA V LASTNINI OBČANOV (Samo za dokončane stavbe)

20. STANOVANJA IZ VPRAŠANJA 19, KI SO GRADJENA S POSREDOVANJEM STANOVANJSKE ZADRUGE

6

21. UPORABNA POVRŠINA POSLOVNIH PROSTOROV V stanovanjskih stavbah, m² (prodajalne, gostilne idr.) za dokončane in nedokončane objekte

Če so po neposrednem dogovoru investitorja delali na objektu tudi drugi izvajalci, vpišite njihov naziv in naslov.

Podpis osebe, ki je izpolnila obrazec:

tel. _____ int. _____

M. Ž

CRADILNY STAVB V REŽIJI INDIVIDUALNIH
LASTNIKOV

Letno poročilo skupščin občin za leto 1983

Poročila izpolnite v dveh izvodih; enega pošljite do 1. decembra 1983 Zavodu SR Slovenije za statistiko, Ljubljana, Vožarski pot 12, p.p. 303/VI, drugega obdržite.

4
5

9

Ime in priimek lastnika zgradbe _____

Poklic lastnika zgradbe _____

(čim bolj podrobno opisati delo, ki ga opravlja)

1. LOKACIJA STAVBE

Občina _____
 _____ 5 | | | | 13
 Kraj _____ 1 | | | | 16
 Ulica in hišna št. _____

2. ALI JE STAVBA DOKONČANA V LETU 1983

Da 1
 Ne 0 17

3. LETO ZAČETKA GRADITVE _____ 18

(Odgovor vpišite nad črto, v okence pa zadnjo številko leta)

4. VRSTA DEL NA STAVBI

Nova graditev 1
 Povečava 2 19

5. GRADBENA VELIKOST

dolž. _____ šir. _____ viš. _____
 Etažna površina v m² 23
 Prostornina zgradbe v m³ 27

6. VREDNOST OPRAVLJENIH DEL NA STAVBI

V LETU 1983 V TISOČ DIN 31

7. VREDNOST VSEH DEL OD ZACETKA DO
KONCA GRADITVE V TISOČ DIN

(Odgovorite samo za dokončane zgradbe) 36

8. MATERIAL, IZ KATEREGA SO V GLAVNEM
ZGRAJENI NOSILNI ZIDovi

beton in betonski bloki 1
 opeka in kamen 2
 sodabni materiali (durisol, keramzit, siporeks in drugi) 3
 les 4
 nežgana opeka in nabita zemlja 5
 druga 6 37

9. VIŠINA STAVBE V NADSTROPJIH

pritlična 0
 1 - nadstropna 1
 2 - nadstropna 2
 3 in več nadstropna 3 38

10. NAPELJAVE

elektrika, vodovod in centralno ogrevanje 1
 elektrika in vodovod 2
 samo elektrika 3
 nima napeljav 4 39

11. NAMEN STAVBE

izključno za stanovanje 01
 za stanovanje in gostinstvo 02
 za stanovanje in obrt 03
 za stanovanje in kmetijstvo 04
 za stanovanje in trgovino 05
 izključno za gostinstvo 06
 izključno za obrt 07
 za vzrejo in pitanje živine 08
 za vzrejo in pitanje drobnice 09
 perutninske ferme 10
 za druge kmetijske namene 11
 vikend hišice 12
 garaža (kot poseben objekt) 13 41

ZAVOD SR SLOVENIJE ZA STATISTIKO

Uradni list SFRJ, št. 72/82, Odločba ZS AS št. 72

GRADB-15

1|0|0|7

UPRAVLJANJE STANOVANJSKEGA SKLADA IN POSLOVNIH PROSTOROV

Letno poročilo samoupravnih stanovanjskih skupnosti za leto 1983

Poročila izpolnite v treh izvodih: enega pošljite do 15. marca 1984 Zavodu SR Slovenije za statistiko, Ljubljana, Vožarski pot 12, p. p. 303/Vl, drugega pristojni skupščini občine, tretjega pa obdržite.

| | | | | | | | |
|--------|---------|-----------|--|--|--|--|--|
| 5 | 5 | | | | | | |
| občina | vr.org. | dejavnost | | | | | |

MAT. ŠT. REG. ORG. IN SKUP.

1 9 8 3

Tabela I. SKLAD STAVB, STANOVANJ IN POSLOVNIH PROSTOROV

| | | Stanje 31. XII. 1982 | Dograjeno in kup- ljeno v letu 1983 | Podrto in odujuno v letu 1983 | Stanje 31. XII. 1983 (stolpci 1 + 2 - 3) |
|---|---------------------------------|----------------------------|---|-------------------------------------|--|
| a | b | 1 | 2 | 3 | 4 |
| 1 | Število stavb skupaj | | | | |
| 2 | skupaj | število | | | |
| 3 | | površina (m ²) | | | |
| 4 | ad teh v lasti občanov | število | | | |
| 5 | | površina (m ²) | | | |
| 6 | Poslovni prostori ¹⁾ | število | | | |
| 7 | | površina (m ²) | | | |

1) Poslovni prostori so skupina prostorov, namenjenih za opravljanje določene dejavnosti (npr. za trgovino, gostinstvo, šola, bolnišnico itd.), ki tvori gradbeno celoto. Ne zajemajo se garaže, ki jih stalno uporabljajo posamezni stanovalci (garaže v lasti občanov).

 Tabela II. STANOVANJA IZ SREDSTEV ZA SOLIDARNOST IN STANOVANJA ZA UDELEŽENCE NOV ¹⁾

| | Stanje ²⁾ 31. XII. 1982 | Dograjeno in kupljeno v letu 1983 |
|---|--|---|
| 1 | Število stanovanj iz sredstev za solidarnost | |
| 2 | Število stanovanj za udeležence NOV | |

1) V tabeli II. se prikažejo samo dokončana stanovanja, ki so vključena v stanovanjski sklad samoupravne skupnosti.

2) V stolpcu "Stanje 31. XII. 1982" se prikažejo kumulativno vsa stanovanja, ki so bila vključena v stanovanjski sklad do konca leta 1982 (tj. v letu 1982 ali v prejšnjih letih).

Tabela III. VREDNOST STAVB DNE 31. XII. 1983

tisoč din

| | | |
|---|------------------|--|
| 1 | Nabavna vrednost | |
| 2 | Sedanja vrednost | |

Nabavna vrednost je revalorizirana vrednost po stanju 31.12.1982 in povečana za vrednost prevzetih stanovanj in stanovanjskih stavb v letu 1983.

Sedanja vrednost je nabavna vrednost osnovnih sredstev, zmanjšana za popravek vrednosti (odpisa).

Tabela IV. PRIHODKI OD STANOVANJSKEGA SKLADA IN POSLOVNIH PROSTOROV V LETU 1983 tisoč din

| | | | |
|---|-----------------------|-------------------------------|-----|
| 1 | Skupni prihodki (2-7) | | |
| 2 | Viri prihodkov | stanarina (brez subvencij) | |
| 3 | | samska ležišča | XXX |
| 4 | | lastniki etažnih stanovanj | |
| 5 | | subvencije | |
| 6 | | najemnina poslovnih prostorov | |
| 7 | | drugi prihodki | |

Tabela V. OBRAČUNANA AMORTIZACIJA V LETU 1983 tisoč din

| | | |
|---|-----------------------|--|
| 1 | Stanovanjskega sklada | |
| 2 | Poslovnih prostorov | |

Tabela VI. PORABLJENA SREDSTVA V LETU 1983 IZ PRIHODKA SKLADA STANOVANJSKIH ŠTAVB IN POSLOVNIH PROSTOROV tisoč din

| | | | |
|----|--|--|-----|
| 1 | Skupno porabljena sredstva (2-12) | | |
| 2 | Sredstva za vzdrževanje stavb in stanovanj | vzajemno združena v stanovanjskih skupnostih | |
| 3 | | združena za stanovanjske hiše | |
| 4 | Sredstva za vzdrževanje poslovnih prostorov | vzajemno združena v stanovanjskih skupnostih | |
| 5 | | združena za stanovanjske hiše | |
| 6 | Zakonske in pogodbene obveznosti | | |
| 7 | Izplačila anuitet iz amortizacije | za stanovanja | |
| 8 | | za poslovne prostore | |
| 9 | Stroški za storitve samskim hotelom | | xxx |
| 10 | Skupni stroški za vzdrževanje strokovne službe | | |
| 11 | Prenova in nadomestitev stanovanj | | |
| 12 | Druga porabljena sredstva | | |

TABELA IV.

Tabela IV. izpolnite brez prenesenega dela prihodkov iz preteklega leta.

Vprašanje 2. Plačana stanarina imetnikov stanovanjske pravice, zmanjšana za morebitne izplačane subvencije.

Vprašanje 4. Znesek, ki ga plačujejo lastniki etažnih stanovanj (če v njih stanujejo) za vzdrževanje stavbe.

Vprašanje 5. Del sredstev za solidarnost, združenih za delno nadomestitev stanarin. (Seštevek podatkov pod 2 in 5 je celotna plačana stanarina!).

Vprašanje 7. Npr. nadomestilo, ki ga prejema samoupravna stanovanjska skupnost za vzdrževanje skupnih prostorov v stavbah, ki imajo poslovne prostore, dohodek od dodatno ali napačno obračunane stanarine, dohodek od obresti, ipd.

TABELA V.

V tabeli V. prikazete znesek obračunane amortizacije, ki se firmira na osnovi ugotovljene - revalorizirane vrednosti stanovanjskega sklada in stopnji amortizacije, določene na osnovi republiškega zakona (Uradni list SRS, št. 3/81).

TABELA VI.

Vprašanje 6. Npr. zavarovanje, prispevek za zaklanišča, vračilo dela stanarine lastnikom, ki ne stanujejo v svojih stanovanjih, nabava sredstev civilne zaščite, članarina itd.

Vprašanje 9. Nadomestila samskim hotelom za elektriko, vodo in druge komunalne dejavnosti, za vzdrževanje skupnih prostorov idr.

Vprašanje 10. Vsi stroški strokovne službe: bruto osebni dohodki, sredstva skupne porabe (regresi, šolanje kadrov itd.), materialni stroški dela (elektrika, voda, ogrevanje, pisarniški material, dnevnice, časopisi, seminarji itd.), sredstva za nabavo novih osnovnih sredstev, stroški pobiranja, obdelave in knjigovodske evidence stanarine in vsi drugi stroški, vezani na delo strokovne službe.

Vprašanje 11. Sredstva za prenovo in nadomestitev stanovanj kot del sredstev za gospodarjenje s stanovanji in stanovanjskimi hišami v družbeni lasti.

Tabela VII. PRENESENA ZDRUŽENA SREDSTVA IZ PREJŠNJIH LET IN V 1983 ZDRUŽENA SREDSTVA ZA VZAJEMNOST IN SOLIDARNOST V STANOVANJSKEM GOSPODARSTVU

tisoč din

| | | Za graditev, nakup in prenova | |
|---|---|--|---------------------|
| | | stanovanj | poslovnih prostorov |
| 1 | Prenešena, neporabljena sredstva iz prejšnjih let | | |
| 2 | Združena sredstva v letu 1983 skupaj (3-8) | | |
| 3 | od tega po virih | sredstva za vzajemnost organizacij združenega dela in delovnih skupnosti | |
| 4 | | bančni dolgoročni krediti | |
| 5 | | sredstva za solidarnost | xxx |
| 6 | | sredstva za graditev stanovanj udeležencem NOV | xxx |
| 7 | | lastna udeležba občanov | |
| 8 | | drugi viri | |

Tabela VIII. PORABLJENA SREDSTVA V LETU 1983 IZ ZDRUŽENIH SREDSTEV IN NEPORABLJENA SREDSTVA KONEC LETA 1983

tisoč din

| | | | |
|----|---|---------------------|----------------------|
| 1 | Porabljena sredstva v letu 1983 skupaj (2 - 9) | | |
| 2 | graditev, nakup in prenova | stanovanj | |
| 3 | | poslovnih prostorov | |
| 4 | od tega porabljeno za | odplačilo | za stanovanja |
| 5 | | anuitet | za poslovne prostore |
| 6 | kreditiranje družbene graditve ali nakupa stanovanj | | |
| 7 | kreditiranje individualne graditve ali nakupa stanovanj | | |
| 8 | vzdrževanje strokovne službe | | |
| 9 | druge namene | | |
| 10 | Neporabljena združena sredstva konec leta 1983 | | |

POZOR: Podatek, prikazan pri vprašanju 10 v tabeli VIII, mora biti enak seštevku podatkov pri vprašanjih 1 in 2 v tabeli VII, zmanjšanem za podatek pri vprašanju 1 v tabeli VIII.

Čitljiv podpis osebe, ki je izpolnila obrazec:

Podpis vodje strokovne službe:

P.Ž.

Tel. št. _____ int. _____

Datum _____

TABELA VII.

Prikažete vsa združena sredstva za vzajemnost iz čistega dohodka ter za solidarnost iz dohodka (Zakon o stanovanjskem gospodarstvu, Uradni list SRS št. 3/81) ter najete dolgoročne kredite pri bankah za graditev, nakup in prenova stanovanj po posameznih vprašanjih ter prenešena, neporabljena sredstva iz prejšnjih let.

Vprašanje 2. Vsa v 1983 združena sredstva, ki jih delavci v ozdih in delovnih skupnostih združujejo za stanovanjsko gospodarstvo v skladu s samoupravnim sporazumom o temeljih planov stanovanjskih skupnosti.

Vprašanje 3. Združena sredstva za vzajemnost v skladu s samoupravnim sporazumom o temeljih planov stanovanjskih skupnosti.

Vprašanje 4. Namenska kreditna sredstva, ki jih najemajo samoupravne stanovanjske skupnosti.

Vprašanje 5. Združena sredstva (prispevek na osnovi bruto osebnega dohodka) v skladu s samoupravnim sporazumom o temeljih plana samoupravnih stanovanjskih skupnosti.

Vprašanje 6. Sredstva anuitet kreditov za stanovanja udeležencem NOV in neporabljena sredstva anuitet kreditov odpravljenih občinskih stanovanjskih skladov.

Vprašanje 7. Sredstva lastne udeležbe vseh upravičencev za pridobitev družbenih najemnih stanovanj.

TABELA VIII.

Vsa poraba združenih sredstev iz tabele VII, prikažete v tabeli VIII, po namenih, prav tako tudi neporabljena sredstva.

Vprašanje 7. Poleg kreditov delavcem in drugim občanom za graditev in nakup stanovanj, prikažete tudi kredite posameznikom za izboljšanje stanovanjskih pogojev v obstoječih stanovanjih.

Vprašanje 8. Velja pojasnilo v tabeli VI, vprašanje 10, s tem, da tukaj prikažete stroške strokovne službe, ki upravlja združena sredstva za graditev, organizirano graditev, itd.

Vprašanje 9. Vsi drugi stroški, ki niso prikazani v odgovorih na vprašanja od 1-8, a izhajajo iz združenih sredstev za vzajemnost in solidarnost na ravni republike - čl. 42 Samoupravnega sporazuma o temeljih planov stanovanjskih skupnosti (za graditev domov za učence in študente, za sofinanciranje kadrovskih stanovanj v manj razvitih občinah, manj razvitih območij in manj razvitih obsežnih območij ter za ureditev bivalnih pogojev udeležencem MDA), za delno nadomestitev stanarin, ter vračila lastne udeležbe vseh upravičencev do družbenih najemnih stanovanj!

Vprašanje 10. Vsa neporabljena združena sredstva konec leta 1983, ne glede ali so bila ta sredstva združena v letu 1983 ali v prejšnjih letih.

Če ni bilo na voljo sredstev za poslovne prostore (tab.VII.), oziroma, če so bila vsa sredstva za te namene porabljena, potem v tab. VIII., vprašanje 10, prikažete samo neporabljena sredstva za stanovanja.

Tabela 3. Projektivne storitve za tujino

| Država | Vrednost pogodbenih projektivnih storitev za dokončanje v letu 1983 tisoč din | Vrednost opravljenih projektivnih storitev od začetka leta do konca četrtletja poročanja (tisoč din) | | | Poprečno število delavcev pri projektiranju v četrtletju projektiranja |
|--------|---|--|---------------------------------------|-----------|--|
| | | skupaj | od tega | | |
| | | | pri izdelavi investicij, tehn. dokum. | za nadzor | |
| 1 | 2 | 3 | 4 | 5 | |
| SKUPAJ | | | | | |
| | | | | | |
| | | | | | |
| | | | | | |
| | | | | | |
| | | | | | |

i) Poprceje se racuna kot v tabeli 2.

4. Pojasnila k navedenim podatkom (navedite objekte, na katerih opravljate gradbena dela in eventualno varstva zastoja).

5. Če opravljate dela v kooperaciji, navedite ime in naslov kooperanta iz države:

Čitljiv podpis osebe, ki je izpolnila obrazec

Datum _____

P.Ž.

Tel. št. _____ interna _____

Vodja organizacije
zdruzenega dela

ZAVOD SR SLOVENIJE ZA STATISTIKO

Odločba ZS AS, št. 603, Uradni list SFRJ, št. 18/78

GRADB-41

CENE STANOVANJ, KI JIH GRADIJO GRADBENE ORGANIZACIJE ZDRUŽENEGA DELA

Polletno poročilo družbenega sektorja

za _____ polletje 19__

Poročilo izpolnite v štirih izvodih, dva pošljite Zavodu SR Slovenije za statistiko, Ljubljana, Vožarski pot 12, p.p. 303/VI, enega pristojni skupščini občine, četrtega obdržite.

_____ (4)
 MAT. ŠT. REG. ORG. IN SKUP. _____
 _____ (14)

PRED IZPOLNJEVANJEM PREBERITE NAVODILA

PODATKI ZA ENOTO, NA KATERO SE NANAŠA POROČILO

(Organizacija, skupnost, enota v sestavi)

a) Polno ime organizacije - skupnosti, enote v sestavi _____

1 5 1 2 (4)
 Šifra stat.razisk.

(Enota v sestavi vpisuje polno ime organizacije - skupnosti, v katere sestavi je, ter svoje ime)

b) Matična številka enotnega registra organizacij in skupnosti _____

_____ (11)

Zaporedna številka enote v sestavi _____

_____ (14)

c) Vrsta organizacije - oblika združevanja ¹⁾ _____

_____ (16)

d) Občina _____ Kraj _____

_____ (20)

Ulica in hišna številka _____ Telefon _____

e) Dejavnost (podskupina) _____

_____ (26)

Pol. - leto
 Nosilec graditve

_____ (29)

_____ (30)

1) Vpisati enega od odgovorov v tački 6. Navodila za izpolnjevanje obrazca ROJ-1 Pravilnika o razvrščanju organizacij in skupnosti po dejavnostih (Uradni list SFRJ, št. 42/76).

| Zaporedna številka zapisa | Šifra iz IND-1 | Vrsta materiala | Merska enota | Porabljeni material | | Količina zalog ob koncu leta 1983 | Paprečna cena v din (6x1000:5) |
|--|----------------|--|------------------------------|---------------------|----------------------|-----------------------------------|--------------------------------|
| | | | | količina | vrednost v tisoč din | | |
| 1 | 2 | 3 | 4 | 5 | 6 | 7 | 8 |
| ELEMENTI ZA STROPE IN OBOKE | | | | | | | |
| (30) | | | | (46) | (54) | (62) | |
| 008 3 | 01213000 | Monta bloki in opečna polnila | tisoč kosov NF ¹⁾ | | | | |
| 009 0 | 01213012 | Polmontažne in montažne gredice za strope in obake (elementi iz gline) | tisoč m | | | | |
| 010 0 | 01214209 | Bloki za strope in obake (na osnovi cementa) | tisoč kosov | | | | |
| PREDIZDELANI ELEMENTI IN KONČNE KONSTRUKCIJE | | | | | | | |
| 011 1 | 01214201 | Lahke gradbene plošče za zunanje stene | m ² | | | | |
| 012 2 | 01214201 | Plošče za oblaganje sten | m ² | | | | |
| 013 0 | 01214202 | Lahke gradbene plošče za predelne stene | m ² | | | | |
| 014 0 | 01214203 | Lahke gradbene plošče za strope | m ² | | | | |
| 015 0 | 01214204 | Lahke gradbene plošče za izolacija | m ² | | | | |
| 016 0 | 01214205 | Mavčne plošče vseh vrst | m ² | | | | |
| 017 0 | 01214207 | Zidni elementi-paneli | m ² | | | | |
| 018 1 | 01132001 | Jeklene konstrukcije za mostove | tona | | | | |
| 019 2 | 01132001 | Druge jeklene konstrukcije vseh vrst (strehe, stebri, okvirji, odri) | tona | | | | |
| 020 0 | 01214212 | Gradbene konstrukcije iz predizdelanih elementov za nizke gradnje | tona | | | | |
| 021 0 | 01214213 | Gradbene konstrukcije iz predizdelanih elementov za visoke gradnje | tona | | | | |
| 022 0 | 01232214 | Lesene konstrukcije (končne konstrukcije streh) | m ³ | | | | |
| VEZIVNI MATERIAL | | | | | | | |
| 023 0 | 01211101 | Negašeno apno | tona | | | | |
| 024 0 | 01211102 | Hidrirano apno | tona | | | | |
| 025 0 | 01211201 | Pečeni mavec | tona | | | | |
| 026 0 | 01212002 | Portland cement | tona | | | | |

| Zaporedna številka zopisa | Šifra iz IND-1 | Vrsta materiala | Merska enota | Porabljeni material | | Količina zalog ob koncu leta 1983 | Poprečna cena v din (6x1000:5) |
|--|----------------|---|----------------|---------------------|----------------------|-----------------------------------|--------------------------------|
| | | | | količina | vrednost v tisoč din | | |
| 1 | 2 | 3 | 4 | 5 | 6 | 7 | 8 |
| (30) | | | | (46) | (54) | (62) | |
| 027 0 | 01212003 | Druge vrste cementa | tona | | | | |
| 028 1 | 01212004 | Plastična veziva (beomal, dalmal itd.) | tona | | | | |
| 029 2 | 01212004 | Cementne malte vseh vrst | m ³ | | | | |
| 030 0 | 01214208 | Sveži beton | m ³ | | | | |
| AGREGATI IN PROFILNI MATERIAL IZ KAMNA | | | | | | | |
| 031 1 | 01200100 | Profilni material iz kamna (robniki, obcestni kamni, kamnite kocke itd.) | m ³ | | | | |
| 032 2 | 01200100 | Lomljen tehnični kamen (tudi marmor) vseh vrst | m ³ | | | | |
| 033 3 | 01200100 | Tolčen kamen in drobir | m ³ | | | | |
| 034 4 | 01200100 | Agregat za beton | m ³ | | | | |
| 035 0 | 01200201 | Gramoz | m ³ | | | | |
| 036 0 | 01200202 | Pesek | m ³ | | | | |
| 037 0 | 01200136 | Teroco granulati | tona | | | | |
| MATERIAL ZA ARMIRANJE IN PRITRJEVANJE | | | | | | | |
| 038 1 | 01071300 | Betonsko jeklo | tona | | | | |
| 039 2 | 01071300 | Črna in pocinkana žica | tona | | | | |
| 040 3 | 01071300 | Drugi težki, srednji in lahki profili železa | tona | | | | |
| 041 0 | 01131902 | Elementi za armirani beton (armaturne mreže, zidna platna, mreže, rešetkasti nosilci iz mreže itd.) | tona | | | | |
| 042 0 | 01131501 | Žebliji | kg | | | | |
| GRADBENI LES | | | | | | | |
| 043 0 | 01220101 | Les iglavcev (rezan, tesan) | m ³ | | | | |
| 044 0 | 03000329 | Oblovina iglavcev | m ³ | | | | |
| 045 0 | 01220100 | Les listavcev (rezan, tesan) | m ³ | | | | |
| 046 0 | 03000328 | Oblovina listavcev | m ³ | | | | |

| Zaporedna številka zapisa | Šifra iz IND-1 | Vrsta materiala | Merska enota | Porabljen material | | Količina zalag ob koncu leta 1983 | Poprečna cena v din (6x1000:5) |
|-------------------------------------|----------------|--|----------------|--------------------|----------------------|-----------------------------------|--------------------------------|
| | | | | količina | vrednost v tisoč din | | |
| 1 | 2 | 3 | 4 | 5 | 6 | 7 | 8 |
| (30) | | | | (46) | (54) | | (62) |
| 047 0 | 01220107 | Pragi vseh vrst | kos | | | | |
| 048 0 | 01220210 | Opažne plošče | m ³ | | | | |
| 049 0 | 00000000 | Jamski les | m ³ | | | | |
| MATERIAL ZA IZOLACIJO IN PREMAZE | | | | | | | |
| 050 0 | 01214301 | Strešna lepenka vseh vrst | rola | | | | |
| 051 0 | 01214300 | Bitumen, bitulit, bitumenska juta, trakovi, emulzije, mase in drugi bitumenski izdelki | tona | | | | |
| 052 0 | 01121900 | Drug izolacijski material (steklena valna, mineralna valna ipd.) | tona | | | | |
| 053 0 | 01193000 | Borve (vseh vrst), laki, emajli, firnež, razredčila in drugo | kg | | | | |
| STREŠNA KRITINA | | | | | | | |
| 054 0 | 01214101 | Valoviti in ravni materiali iz azbest cementa (salonita) | m ² | | | | |
| 055 4 | 01213000 | Ravni, valoviti in stiskani strešniki | tisoč kosov | | | | |
| 056 0 | 00000000 | Drugi materiali za strehe (betonski strešniki, plastične plošče in drugo) | m ² | | | | |
| MATERIAL ZA PODE IN OBLAGANJE ZIDOV | | | | | | | |
| 057 1 | 01194900 | Vinil azbestne plošče in druge umetne mase za pode | tona | | | | |
| 058 0 | 01123200 | Keramične ploščice za stene, tla in fasade | m ² | | | | |
| 059 5 | 01200100 | Kamnite (tudi marmorate) ploščice za oblaganje | m ² | | | | |
| 060 0 | 01200117 | Ploščice iz mletega kamna (tudi marmorja) | m ² | | | | |
| 061 0 | 01214211 | Teraco ploščice | m ² | | | | |
| 062 0 | 01220200 | Vezane plošče, panelne plošče in druge plošče na osnovi lesa | m ² | | | | |
| 063 0 | 01232209 | Bukov, hrastov in druge vrste parketa | m ² | | | | |
| 064 0 | 01232210 | Lamelirani parket | m ² | | | | |
| 065 0 | 01232211 | Ladijski pod, lesene stenske in stropne obloge | m ² | | | | |

| Zapored- na šte- vilko zapisa | Šifra iz IND-1 | Vrsta materiala | Merska enota | Porabljen material | | Količina zalog ob koncu leta 1983 | Paprečna cena v din (6x1000:5) |
|--|----------------------|---|-----------------|--------------------|-------------------------|--|---|
| | | | | količina | vrednost v tisoč din | | |
| 1 | 2 | 3 | 4 | 5 | 6 | 7 | 8 |
| (30) | | | | (46) | (54) | (62) | |
| 066 2 | 01194900 | Stenske plošče iz plastičnih mas | m ² | | | | |
| 067 0 | 01242904 | Tapete vseh vrst | m ² | | | | |
| MATERIAL ZA NAPELJAVO VODE, KANALIZACIJE, OGREVANJA, PREZRAČEVANJA IN SANITARNE NAPRAVE | | | | | | | |
| 068 0 | 01071326 | Brezšivne cevi | kg | | | | |
| 069 0 | 01071332 | Šivne cevi | kg | | | | |
| 070 0 | 01131201 | Litazelezne cevi in fazonski del | kg | | | | |
| 071 0 | 01194904 | Plastične cevi | kg | | | | |
| 072 0 | 01109201 | Svinčene cevi | tona | | | | |
| 073 0 | 01123201 | Kanalizacijske cevi iz keramike | tona | | | | |
| 074 0 | 01131209 | Fitingi in prirobnice | tona | | | | |
| 075 0 | 01214102 | Azbestno-cementne cevi | tona | | | | |
| 076 0 | 01214210 | Betonske cevi vseh vrst | tona | | | | |
| 077 0 | 01123206 | Sanitarna keramika | tona | | | | |
| 078 1 | 01131200 | Sanitarna oprema iz pločevine in litega železa | tona | | | | |
| 079 0 | 01194904 | Sanitarna oprema iz plastičnih mas | tona | | | | |
| 080 0 | 01123205 | Druga keramika za gradbeništvo (pečnice za peči in kamine, tehnična keramika idr.) | tona | | | | |
| 081 2 | 01131200 | Kotli za ogrevanje | kos | | | | |
| 082 3 | 01131200 | Radiatorji vseh vrst | m ² | | | | |
| MATERIAL ZA NAPELJAVO JAKEGA IN ŠIBKEGA TOKA | | | | | | | |
| 083 1 | 01173000 | Bakrene vrvi in žice | kg | | | | |
| 084 0 | 01173003 | Žica iz aluminija in aluminijastih zlitin | kg | | | | |
| 085 2 | 01173000 | Aluminijaste in jekleno- aluminijaste vrvi | kg | | | | |
| 086 0 | 01173017 | Izolirani prevodniki (S PVC, gumo ipd.) | tona | | | | |
| 087 3 | 01173000 | Kabli vseh vrst | tona | | | | |

| Zaporedna številka zapisa | Šifra iz IND-1 | Vrsta materiala | Merska enota | Porabljen material | | Količina zalog ob koncu leta 1983 | Poprečna cenn v din (6x1000:5) |
|--|----------------|---|----------------------|--------------------|----------------------|-----------------------------------|--------------------------------|
| | | | | količina | vrednost v tisoč din | | |
| 1 | 2 | 3 | 4 | 5 | 6 | 7 | 8 |
| (30) | | | | (46) | (54) | (62) | |
| 088 0 | 01179101 | Instalacijski material (stikala, vtičnice, varovalke, transformatorji za zvonce ipd.) | tisoč din | | | | |
| 089 0 | 01123209 | Elektroizolatorji vseh vrst | tona | | | | |
| DRUG MATERIAL IN ELEMENTI ZA VGRAJEVANJE | | | | | | | |
| 090 4 | 01071300 | Železniške tračnice in pribor | tona | | | | |
| 091 5 | 01071300 | Črna pločevina | kg | | | | |
| 092 0 | 01071335 | Pocinkana in cinkava pločevina | kg | | | | |
| 093 0 | 01101002 | Pločevina iz aluminija | kg | | | | |
| 094 0 | 01121103 | Termoizolacijsko steklo | tisoč m ² | | | | |
| 095 0 | 01121100 | Druge vrste ravnega stekla | tisoč m ² | | | | |
| 096 0 | 01132007 | Konstrukcije iz barvastih kovin (okna, vrata, rolete ipd.) | tona | | | | |
| 097 0 | 01132003 | Gradbeni kovinski elementi (lite cevi, dimniki, jeklena okna in vrata, žaluzije) | tona | | | | |
| 098 1 | 01232200 | Lesena vrata in okna | kos | | | | |
| 099 0 | 01232207 | Lesena predelne stene in harmonikasta vrata | m ² | | | | |
| 100 2 | 01232200 | Vgrajene amare in rolete | tisoč din | | | | |
| 101 0 | 00000000 | Drugi materiali za vgrajevanje | tisoč din | | | | |
| 102 0 | 00000000 | Drugi neomeđjeni material (za remont in vzdrževanje strojev, voznega parka, pisarniški material (ipd.)) | tisoč din | | | | |
| PORABLJEN POGONSKI MATERIAL | | | | | | | |
| 103 0 | 01010100 | Električna energija | MWh | | | | |
| 104 0 | 01020100 | Premog vseh vrst | tona | | | | |
| 105 0 | 01050000 | Bencin vseh vrst | tona | | | | |
| 106 0 | 01050006 | Plinsko olje (D-1, D-2 in D-5) | tona | | | | |

Čitljiv podpis osebe, ki je izpolnila obrazec in telefonska številka

Podpis odgovorne osebe

M.Ž.

Tab. 3 DELAVCI, KI SO SE VSELILI V DODELJENA STANOVANJA V LETU 1983 (UPOŠTEVAJO SE TUDI UPOKOJENCI, KI SO DOBILI STANOVANJE OD ORGANIZACIJE, V KATERI SO BILI V DELOVNEM RAZMERJU PRED UPOKOJITVIJO).

Pred izpolnjevanjem preberite pojasnila pod tabelo na strani 3:

Podatke vpisujte v vsako vrstico!

| Zaporedna številka | Priimek in ime delavca | Stopnja strokovne usposobljenosti (vpisati šifro) | Udeleženec NOB-NOV 1-da 2-ne | Število članov gospodinjstva | Podatki o stanovanju, v katerega se je vselil | | | | | Razlog za dodelitev stanovanja (vpisati šifro) |
|--------------------|------------------------|---|------------------------------|------------------------------|---|-------------|---|------------------------------------|----|--|
| | | | | | skupna površina =m ² (brez dec.) | število sob | zgrajeno iz sredstev solidarnosti 1-da 2-ne | novopostavljeno - 1 uporabljen - 2 | | |
| a | b | 1 | 2 | 3 | 4 | 5 | 6 | 7 | 8 | |
| 25 | 28 | 29 | 30 | 31 | 32 | 34 | 35 | 36 | 37 | 38 |
| 3 | 1 | 0 | 1 | | | | | | | |
| | 0 | 2 | | | | | | | | |
| | 0 | 3 | | | | | | | | |
| | 0 | 4 | | | | | | | | |
| | 0 | 5 | | | | | | | | |
| | 0 | 6 | | | | | | | | |
| | 0 | 7 | | | | | | | | |
| | 0 | 8 | | | | | | | | |
| | 0 | 9 | | | | | | | | |
| | 1 | 0 | | | | | | | | |
| | 1 | 1 | | | | | | | | |
| | 1 | 2 | | | | | | | | |
| | 1 | 3 | | | | | | | | |
| | 1 | 4 | | | | | | | | |
| | 1 | 5 | | | | | | | | |
| | 1 | 6 | | | | | | | | |
| | 1 | 7 | | | | | | | | |
| | 1 | 8 | | | | | | | | |
| | 1 | 9 | | | | | | | | |
| | 2 | 0 | | | | | | | | |
| | 2 | 1 | | | | | | | | |
| | 2 | 2 | | | | | | | | |
| | 2 | 3 | | | | | | | | |
| | 2 | 4 | | | | | | | | |
| | 2 | 5 | | | | | | | | |
| | 2 | 6 | | | | | | | | |
| | 2 | 7 | | | | | | | | |
| | 2 | 8 | | | | | | | | |
| | 2 | 9 | | | | | | | | |
| | 3 | 0 | | | | | | | | |

Naimejevanje tab. 3

| a | | b | | 1 | 2 | 3 | 4 | | 5 | 6 | 7 | 8 |
|----|----|---|---|----|----|----|----|----|----|----|----|----|
| 25 | 28 | | | 29 | 30 | 31 | 32 | 34 | 35 | 36 | 37 | 38 |
| 3 | 1 | 3 | 1 | | | | | | | | | |
| | | 3 | 2 | | | | | | | | | |
| | | 3 | 3 | | | | | | | | | |
| | | 3 | 4 | | | | | | | | | |
| | | 3 | 5 | | | | | | | | | |
| | | 3 | 6 | | | | | | | | | |
| | | 3 | 7 | | | | | | | | | |
| | | 3 | 8 | | | | | | | | | |
| | | 3 | 9 | | | | | | | | | |
| | | 4 | 0 | | | | | | | | | |
| | | 4 | 1 | | | | | | | | | |
| | | 4 | 2 | | | | | | | | | |
| | | 4 | 3 | | | | | | | | | |
| | | 4 | 4 | | | | | | | | | |
| | | 4 | 5 | | | | | | | | | |
| | | 4 | 6 | | | | | | | | | |
| | | 4 | 7 | | | | | | | | | |
| | | 4 | 8 | | | | | | | | | |
| | | 4 | 9 | | | | | | | | | |
| | | 5 | 0 | | | | | | | | | |

P o j a s n i l a

Za vsakega delavca oz. upokojenca, ki se je v letu 1983 vselil v dodeljeno stanovanje, vpišite podatke v vsako vrstico tabele 3. V vsak stolpec (razen stolpca b) vpišite podatek s številko oz. s šifro, in sicer:

V stolpec 1 vpišite eno od šifer 1 do 9 po zaporednih številkah za stolpce v glavi tabele 2:

- za delavca z visoko strokovno usposobljenostjo 1
- za delavca z višjo strokovno usposobljenostjo 2
- za delavca s srednjo strokovno usposobljenostjo 3
- za delavca z nižjo strokovno usposobljenostjo 4
- za visokokvalificiranega delavca 5
- za kvalificiranega delavca 6
- za polkvalificiranega delavca 7
- za nekvalificiranega delavca 8
- za upokojenca 9

Stolpec 2: za udeležena NOR-NOV vpišite šifro 1, za vsako drugo osebo pa šifro 2.

V stolpec 3 vpišite skupno število članov gospodinjstva, vseljenih v stanovanje, tudi z osebo, ki je dobila stanovanje.

V stolpca 4 in 5 prepišite podatke iz odločbe o dodelitvi stanovanj. V stolpcu 5 prikažete, da ima enoinpolsobno stanovanje 1 sobo, dvoinpolsobno 2 sobi, itd., če ima prostor, ki se računa za "pol" sobe, manj kot 6 m²; če pa ima 6 m² ali več kot 6 m², potem ima enoinpolsobno stanovanje 2 sobi, dvoinpolsobno 3 sobe, itd.

V stolpec 6 vpišite za stanovanja, zgrajena iz sredstev solidarnosti šifro 1, za vsako drugo stanovanje šifro 2.

V stolpec 7 vpišite šifro 1, če je stanovanje popolnoma novo, do tedaj še sploh neuporabljeno, šifro 2 pa, če je v tem stanovanju pred tem bilo neko drugo gospodinjstvo.

V stolpec 8 vpišite eno od spodaj navedenih šifer 1 do 5, s katerimi se označuje razlog za dodelitev stanovanja:

- Ni imel stanovanja 1
- Stanoval kot sostanovalec (nosilec stanovanjske pravice v deljivem stanovanju) 2
- Stanoval s starši ali z odraslimi otroki 3
- Stanoval v nehigijenskem ali dotrajanem stanovanju 4
- Prejšnje stanovanje ni ustrezalo po velikosti 5

Če je stanovanje dodeljeno iz več razlogov, navedite z vpisovanjem ustrezne šifre samo tistega, ki je najbolj vplival na dodelitev stanovanja.

V stolpca 4 in 5 je treba obvezno vpisati podatke v celih številkah (m² in število sob) - brez decimalk!

Tabela 4. DELAVCI Z NEREŠENIMI PROŠNJIAMI ZA POSOJILA ZA STANOVANJE IN RAZDELITEV POSOJIL V LETU 1978

| | Stopnja strokovne usposobljenosti za opravljanje določenega dela oziroma nalog | Število delavcev | | | | | |
|---|--|---|----|----|-----------------------------------|----|----|
| | | katerih prošnje za posojila niso bile rešene do 31. XII. 1978 | | | ki so dobili posojila v letu 1983 | | |
| a | b | 1 | | 2 | | | |
| | | 25 | 28 | 29 | 31 | 32 | 34 |
| | SKUPAJ (1 do 8) | 4 | 0 | 0 | 1 | | |
| 1 | Visoka strokovna usposobljenost | | | | | | 40 |
| 2 | Višja strokovna usposobljenost | | | | | | 46 |
| 3 | Srednja strokovna usposobljenost | | | | | | 52 |
| 4 | Nižja strokovna usposobljenost | | | | | | 58 |
| 5 | Visokokvalificirani delavec | | | | | | 64 |
| 6 | Kvalificirani delavec | | | | | | 70 |
| 7 | Polkvalificirani delavec | 4 | 0 | 0 | 2 | | 34 |
| 8 | Nekvalificirani delavec | | | | | | 40 |
| 9 | Upokojenci, ki so prej delali v tej organizaciji | | | | | | 46 |

V tabelo 4 vpišete podatke o delavcih v organizaciji - skupnosti, ki poroča ter o upokojencih, ki so prej delali v tej organizaciji - skupnosti in od nje pričakujejo oziroma so v letu 1983 dobili posojila za stanovanje. 5 podatki se zajemajo samo posojila za graditev - nakup ali dokončanje lastnega stanovanja - hiše, ne zajemajo pa se posojila za adaptacija, rekonstrukcija ali popravilo stanovanj. Razvrščanje podatkov o delavcih v vrstice 1 do 8 je enako kot v tabelah 1 do 3.

V stolpec 1 vpišete število oseb, ki so prošile za posojilo za stanovanje, pa ga do 31. XII. 1983 niso dobile, ker njihovih prošelj še niso obravnavali, oziroma so obravnavali in pozitivno rešili, vendar so dodelitev posojila odložili zaradi pomanjkanja sredstev ali drugih vzrokov. Odbita posojila se ne zajemajo!
V stolpec 2 vpišete število oseb, ki so v letu 1983 dobile posojilo za stanovanje.

ODGOVORITE PLOSIM:

Ali je vaša organizacija - skupnost pripravila in sprejela načrt za reševanje stanovanjskih vprašanj delavcev (da, ne) _____

Tabela 5. RAZDELITEV STANOVANJ IN POSOJIL ZA STANOVANJE IZ SPIZA, IZ SREDSTEV SOLIDARNOSTI, NA PODLAGI UDELEŽBE V NOB-NOV, IZSELJEVANJA, IPD. V LETU 1983¹⁾

| | Prosilci za stanovanja ali za posojila | Števila | | | | | | | |
|---|---|---|----|----------------------------------|----|--|----|----|----|
| | | nerešenih prošelj za dodelitev stanovanj (stanje 31. XII. 83) | | vseljenih stanovanj v letu 1983 | | dodeljenih posojil za stanovanje v letu 1983 | | | |
| a | b | 1 | | 2 | | 3 | | | |
| | | 25 | 28 | 29 | 32 | 33 | 36 | 37 | 40 |
| 1 | Upokojenci - udeleženci NOB-NOV | 5 | 0 | 0 | 1 | | | | |
| 2 | Drugi upokojenci | | | | | | | | 52 |
| 3 | Zaposleni udeleženci NOB-NOV | | | | | | | | 64 |
| 4 | Osebe, ki se selijo iz dotrajanih ali nehigijskih stanovanj | 5 | 0 | 0 | 2 | | | | 40 |
| 5 | Osebe, ki se selijo zaradi gradbenih in regulacijskih del | | | | | | | | 52 |
| 6 | Drugi prosilci | Skupaj | | od tega iz sredstev solidarnosti | | | | | 64 |

V vrstico 4 vpišete podatke o osebah, ki dobivajo stanovanja (ali posojila), ker stanujejo v dotrajanih ali nehigijskih stanovanjih. V vrstico 5 vpišete podatke o osebah, ki dobivajo stanovanja, ker se selijo zaradi graditve novih objektov, regulacije prometnih površin ipd. V vrstico 6 vpišete podatke o vseh drugih osebah, ki niso razvrščene v vrstice 1-5, npr.: za osebe, zaposlene v krajevnih skupnostih, funkcionarje družbenih organizacij ipd., ki jim skupščina občin dodeljuje stanovanja ter za prosilce za stanovanja oziroma posojila iz sredstev solidarnosti pri samoupravnih stanovanjskih skupnostih. V stolpec 1 vpišete podatke o osebah, ki so vložile prošnjo za dodelitev stanovanja, a niso dobile stanovanja do konca leta 1983, vključno z osebami, ki so dobile odločbo za dodelitev stanovanja, a se niso vselile v stanovanje do konca leta 1983. Ne zajemajo se dokončno odbite prošnje! V stolpec 2 vpišete podatke o osebah, ki so se v letu 1983 vselile v dodeljena stanovanja, ne glede, kdaj so dobile odločbo o dodelitvi stanovanja in ne glede, ali so se vselile v nova ali že prej uporabljena stanovanja. V stolpec 3 vpišete podatke o osebah, ki so v letu 1983 dobile posojila za graditev - nakup ali za dokončanje lastnega stanovanja. Ne upoštevajo pa se osebe, ki so dobile posojila za adaptacija, rekonstrukcija ali popravilo stanovanja - hiše.

1) Tabela 5 izpolnjujejo Skupnosti pokojnikov in invalidskega zavarovanja, skupščine občin in mest, organizacije za urejanje stavbnega zemljišča, samoupravne stanovanjske skupnosti, gradbene organizacije združenega dela kot tudi vse druge organizacije, ki dodeljujejo stanovanja ali posojila za stanovanja osebam zunaj svoje organizacije.

Banke in druge organizacije, ki se ukvarjajo s kreditiranjem graditve stanovanj kot lastno dejavnostjo, ne doajo podatkov v tabeli 5 o odobrenih posojilih za graditev-nakup stanovanj osebam, zaposlenim zunaj svoje organizacije. Za svoje delavce in upokojence pa poročajo banke v tabelah 1 in 4).

Datum _____

Čitljiv podpis osebe, ki je izpolnila obrazec _____

Vodja organizacije _____

P. Z.

Štev. telefona _____ int. _____

REZULTATI RAZISKOVANJ

1. Zaposleni v družbenem sektorju 1974, str. 38
2. Letni pregled odkupa 1974, str. 66
3. Letni pregled obrti 1974, str. 38
4. Letni pregled cen 1974, str. 31
5. Demografski rajoni SRS s historiolom razvoja teritorialnega območja z osnovnimi podatki iz popisov prebivalstva po osvoboditvi, str. 129
6. Letni pregled industrije 1974, str. 132
7. Študenti visokošolskih zavodov 1974—75, str. 76
8. Anketa o zasebnih kmečkih gospodarstvih 1971—74, str. 36
9. Direktorji v organizacijah združenega dela v gospodarski in družbeni dejavnosti 1975, str. 33
10. Letni pregled komunalne dejavnosti 1973, str. 30
11. Letni pregled kmetijstva 1974, str. 44
12. Kulturno—umetniška in znanstvena dejavnost 1974, str. 42
13. Letni pregled gradbeništva 1969, str. 47
14. Osebnih dohodki zaposlenih v družbenem sektorju 1974, str. 54
15. Letni pregled gradbeništva 1970, str. 49
16. Dohodki in izdatki organizacij združenega dela negospodarskih organizacij 1974, str. 65
17. Letni pregled gradbeništva 1971, str. 50
18. Letni pregled gradbeništva 1972, str. 50
19. Letni pregled gradbeništva 1973, str. 48
20. Družbeni produkt in narodni dohodek v letu 1974, str. 48
21. Kulturno—umetniška in prosvetna dejavnost 1974/75, str. 34
22. Seznam osnovnih in srednjih ter višjih in visokih šol na začetku šolskega leta 1975/76, str. 118
23. Zaposleni v družbenem in zasebnem sektorju ter fluktuacija zaposlenih 1974/75, str. 30
24. Vzgojnovarstveni zavodi v letu 1974/75 in socialni zavodi s seznamom poročevalskih enot v letu 1974, str. 63
25. Sestava organov in dejavnosti skupščin občin v letu 1975, str. 35
26. Investicije 1974, družbeni in zasebni sektor, str. 48
27. Naravno gibanje prebivalstva SRS v letu 1973, str. 84
28. Osebnih dohodki po poklicih v letu 1974, str. 68
29. Prebivalstvo SRS 1970—76, str. 35
30. Osnovne šole na začetku šolskega leta 1975/76 po krajevnih skupnostih, str. 41
31. Telesna kultura 1974, str. 53
32. Letni pregled cen 1975, str. 50
33. Letni pregled odkupa 1975, str. 74
34. Periodični finančni računi 1974—1975, str. 35
35. Letni pregled industrije 1975, str. 141
36. Selitvena gibanja prebivalstva v SR Sloveniji 1971—1975, str. 29
37. Osnovne šole na koncu šolskega leta 1974—1975 in na začetku šolskega leta 1975—1976, str. 69
38. Organizacije in skupnosti v gospodarstvu in negospodarstvu v SR Sloveniji, str. 272
39. Kazenska sodna statistika 1975, str. 142
40. Poraba reprodukcijskega materiala in prodaja po republikah v letu 1972, str. 40
41. Letni pregled obrti 1975, str. 41
42. Letni pregled kmetijstva 1975, str. 43
43. Študenti visokošolskih zavodov 1975—76, str. 71
44. Sestava in dejavnosti krajevnih skupnosti 1974—1975, str. 89
45. Letni pregled gradbeništva 1974, str. 70
46. Dohodki in izdatki organizacij združenega dela negospodarskih dejavnosti 1975, str. 42
47. Osebnih dohodki zaposlenih v družbenem sektorju 1975, str. 59
48. Samoupravne interesne skupnosti 1975, str. 32
49. Kulturno—umetniška in znanstvena dejavnost 1975, str. 57
50. Industrijske organizacije in industrijski proizvodi 1975, str. 198
51. Letni pregled gozdarstva 1975, str. 38
52. Letni pregled prometa 1969, str. 102
53. Letni pregled trgovine 1975, str. 88
54. Letni pregled gostinstva 1972, str. 53
55. Vzgojnovarstveni zavodi v šolskem letu 1975—1976, str. 61
56. Letni pregled prometa 1970, str. 101
57. Letni pregled prometa 1971, str. 99
58. Osnovne šole na začetku šolskega leta 1976—77 po krajevnih skupnostih, str. 41
59. Seznam šol s splošnimi podatki na začetku šolskega leta 1976—77, str. 104
60. Kulturno—umetniška in prosvetna dejavnost 1975—76, str. 34
61. Anketa o zasebnih kmečkih gospodinjstvih 1975, str. 28
62. Telesna kultura, šport in rekreacija v letu 1975, str. 53
63. Letni pregled prometa 1972, str. 100
64. Letni pregled prometa 1973, str. 104
65. Sestava in dejavnost krajevnih skupnosti 1975—1976, str. 90
66. Družbena prehrana v letu 1976, str. 100
67. Pregled sprememb v potrošnji po anketah v letu 1963, 1968 in 1973 v Sloveniji, str. 100
68. Osnovne in srednje šole na začetku šolskega leta 1975—76 in na začetku 1976—77, str. 80
69. Zaposleni v družbenem sektorju 1974, str. 44
70. Letni pregled prometa 1974, str. 106
71. Družbeni produkt in narodni dohodek v letu 1975, str. 48
72. Letni pregled prometa 1975, str. 84
73. Investicije 1975 (družbeni in zasebni sektor), str. 51
74. Letni pregled cen 1976, str. 54
75. Naravno gibanje prebivalstva SR Slovenije 1974, str. 100
76. Osebnih dohodki delavcev v združenem delu 1976, str. 65
77. Letni pregled industrije 1976, str. 196
78. Letni pregled odkupa 1976, str. 42
79. Osebnih dohodki po poklicih 1976, str. 77
80. Študenti 1975/77 in diplomanti 1976, str. 78
81. Letni pregled prometa 1976, str. 78
82. Kazenska sodna statistika 1976, str. 123
83. Letni pregled gozdarstva 1976, str. 40
84. Letni pregled trgovine 1976, str. 84
85. Letni pregled kmetijstva 1976, str. 44
86. Vzgojnovarstveni zavodi v šolskem letu 1976/77 in socialni zavodi v letu 1976 s seznamom poročevalskih enot, str. 81
87. Popis učiteljev 1976, str. 81
88. Kulturno—umetniška in znanstveno raziskovalna dejavnost 1976, str. 46
89. Naravno gibanje prebivalstva SR Slovenije 1975, str. 102
90. Anketa o zasebnih kmečkih gospodinjstvih 1976, str. 34
91. Osnovne šole na začetku šolskega leta 1977/78 po krajevnih skupnostih, str. 41
92. Družbeni proizvod in narodni dohodek v letu 1976, str. 78
93. Seznam šol s splošnimi podatki za začetek šolskega leta 1977/78, str. 113
94. Družbena prehrana 1977, str. 41
95. Osebnih dohodki po poklicih 1976, str. 65
96. Osnovne in srednje šole na koncu šolskega leta 1976/77 in na začetku 1977/78, str. 75
97. Letni pregled gozdarstva 1977, str. 40
98. Telesna vzgoja, šport in rekreacija v letu 1976, str. 49
99. Kulturno—umetniška in prosvetna dejavnost 1975/76 in 1976/77, str. 51
100. Investicije 1976, str. 66
101. Sestava in dejavnost krajevnih skupnosti 1976—1977, str. 75
102. Osebnih dohodki delavcev v združenem delu 1977, str. 69
103. Letni pregled industrije 1977, str. 175
104. Letni pregled cen 1977, str. 60
105. Študenti 1977—1978 in diplomanti 1977, str. 77
106. Letni pregled kmetijstva 1977, str. 44
107. Letni pregled prometa 1977, str. 77
108. Industrijske organizacije 1965—1976 in proizvodi 1976, str. 212
109. Letni pregled gostinstva 1975, str. 56
110. Samoupravne interesne skupnosti 1977, str. 40
111. Popis zaposlenih delavcev 31. 12. 1976, str. 74
112. Popis zaposlenih delavcev 31. 12. 1976—Zaposleni delavci v združenem delu SR Slovenije in v tujini ter po občinah SR Slovenije, str. 43
113. Vzgojnovarstvene organizacije v šolskem letu 1977/78 s seznamom poročevalskih enot, str. 81
114. Letni pregled trgovine 1977, str. 85
115. Letni pregled odkupa 1977, str. 68
116. Volitve 1978, str. 79
117. Letni pregledi 1976, str. 36
118. Kazenska sodna statistika 1977, str. 90
119. Sezonsirane časovne vrste SR Slovenije, str. 181
120. Kulturno—umetniška in znanstveno—raziskovalna dejavnost 1976—1977, str. 91
121. Družbeni proizvod in narodni dohodek v SR Sloveniji 1977, str. 78
122. Naravno gibanje prebivalstva SR Slovenije 1976, str. 90
123. Popis zaposlenih 31. 12. 1976, osebni dohodki delavcev v združenem delu po področjih dejavnosti v SRS, str. 70
124. Družbena prehrana 1978, str. 40
125. Popis zaposlenih delavcev 31. 12. 1976, osebni dohodki delavcev v združenem delu po občinah v SR Sloveniji, str. 42
126. Letni pregled gostinstva 1974, str. 55
127. Letni pregled gostinstva 1975, str. 54
128. Rezultati popisa namestitvenih zmogljivosti v SR Sloveniji 31. avgusta 1977, str. 50
129. Letni pregled turizma 1973—1976, str. 325
130. Seznam šol s splošnimi podatki ob začetku šolskega leta 1978/79, str. 115
131. Popis zaposlenih delavcev 31. 12. 1976. Zaposleni delavci v združenem delu v SR Sloveniji po skupinah poklicev in področjih dejavnosti, str. 80
132. Prihodki in odhodki organizacij združenega dela negospodarskih dejavnosti 1976—1977, str. 61
133. Letni pregled gradbeništva 1975, str. 74
134. Letni pregled gradbeništva 1976, str. 79
135. Telesna vzgoja, šport in športna rekreacija 1977
136. Kulturno—umetniška in prosvetna dejavnost 1977/78, str. 32
137. Popis zaposlenih delavcev 31. 12. 1976. Osebnih dohodki delavcev v združenem delu po skupinah poklicev in področjih dejavnosti v SR Sloveniji, str. 67
138. Letni pregled gozdarstva 1978, str. 38
139. Letni pregled gostinstva 1977, str. 62
140. Osebnih dohodki po poklicih v letu 1977, str. 77
141. Anketa o zasebnih kmečkih gospodinjstvih 1977, str. 32
142. Komunalne dejavnosti 1974, str. 32
143. Letni pregled cen 1978, str. 62
144. Osebnih dohodki delavcev v združenem delu 1978, str. 66
145. Letni pregled gradbeništva 1977, str. 103
146. Letni pregled komunalne dejavnosti 1975, str. 29
147. Investicije 1977, str. 75
148. Izkoriščenost zmogljivosti v industriji 1976, str. 43
149. Letni pregled komunalne dejavnosti 1976, str. 31
150. Letni pregled industrije 1978, str. 165
151. Zmogljivosti in uporaba opreme za avtomatsko obdelavo podatkov v letu 1976, str. 49
152. Osnovne in srednje šole konec šolskega leta 1977/78 in ob začetku šolskega leta 1978/79, str. 79
153. Letni pregled kmetijstva 1978, str. 45
154. Anketa o številu živine 15. 1. 1976, str. 64
155. Študenti 1978/79 in diplomanti 1978, str. 102
156. Osnovne šole po krajevnih skupnostih ob začetku šolskega leta 1978/79, str. 41
157. Delavci v združenem delu in samostojnem osebnem delu, pripravniki ter fluktuacija delavcev 1976—1978, str. 32
158. Letni pregled trgovine 1978, str. 84
159. Letni pregled odkupa 1978, str. 64
160. Organizacije in skupnosti v gospodarstvu in negospodarstvu SR Slovenije, stanje 30. 6. 1979, str. 879
161. Vzgojnovarstvene organizacije 1978/79 in socialni zavodi 1978 s seznamom poročevalskih enot, str. 76
162. Družbena prehrana 1979, str. 38
163. Letni pregled prometa 1978, str. 38
164. Sestava organov in dejavnosti skupščin občin 1979, str. 36
165. Kazenska sodna statistika 1978, str. 96
166. Samoupravne interesne skupnosti 1978, str. 48
167. Družbeni proizvod in narodni dohodek v SR Sloveniji 1978, str. 89
168. Letni pregled komunalne dejavnosti 1978, str. 36
169. Sestava krajevnih skupnosti 1978, str. 52
170. Raziskovalne organizacije 1978, str. 50
171. Letni pregled gradbeništva 1978, str. 104
172. Prihodki in odhodki organizacij združenega dela negospodarskih dejavnosti 1978, str. 36
173. Prodaja po republikah in poraba reprodukcijskega materiala v SR Sloveniji 1976, str. 48
174. Letni pregled gostinstva 1973, str. 42
175. Naravno gibanje prebivalstva SR Slovenije 1977, str. 110
176. Anketa o zasebnih kmečkih gospodinjstvih 1978, str. 38
177. Popis zaposlenih delavcev 31. 12. 1976. Zaposleni delavci v združenem delu po panogah dejavnosti v SR Sloveniji in v tujini, str. 154
178. Letni pregled turizma 1977, str. 112
179. Osebnih dohodki za določene poklice 1978, str. 62
180. Kulturno—umetniška in prosvetna dejavnost 1978/79, str. 39
181. Letni pregled gostinstva 1978, str. 64
182. Letni pregled turizma 1978, str. 118
183. Letni pregled komunalne dejavnosti 1978, str. 38
184. Letni pregled obrti 1977, str. 43
185. Anketa o številu živine 15. 1. 1977, str. 65
186. Letni pregled obrti 1978, str. 50
187. Anketa o številu živine 15. 1. 1978, str. 67
188. Seznam šol s splošnimi podatki ob začetku šolskega leta 1979/80, str. 124
189. Delavci v združenem delu in samostojnem osebnem delu, pripravniki ter fluktuacija delavcev 1979, str. 45
190. Telesna vzgoja, šport in športna rekreacija v letu 1978, str. 52
191. Letni pregled zunanje trgovine 1976, str. 370
192. Popis zaposlenih delavcev 31. 12. 1976; Delavci in osebni dohodki v združenem delu po medobčinskih skupnostih (regijah) v SR Sloveniji, str. 85
193. Investicije 1978, str. 94
194. Osebnih dohodki delavcev v združenem delu 1979, str. 73
195. Selitveno gibanje prebivalstva SR Slovenije, str. 194
196. Letni pregled gozdarstva 1979, str. 38
197. Kultura, umetnost, informacije 1978, str. 61
198. Letni pregled cen 1979, str. 59
199. Letni pregled industrije 1979, str. 163
200. Industrijske organizacije in industrijski proizvodi 1977, str. 184
201. Industrijske organizacije po občinah 1977, str. 64
202. Industrijske organizacije in industrijski proizvodi 1978, str. 225
203. Industrijske organizacije po občinah 1978, str. 73
204. Osnovne in srednje šole konec šolskega leta 1978/79 in ob začetku šolskega leta 1979/80, str. 75
205. Osnovne šole po KS ob začetku šolskega leta 1979/80, str. 55, 4
206. Letni pregled obrti 1979, str. 34
207. Letni pregled kmetijstva 1979, str. 88
208. Kazenska sodna statistika 1979, str. 101
209. Letni pregled zunanje trgovine 1977, str. 402
210. Študenti 1979/80 in diplomanti 1979, str. 126
211. Popis zaposlenih delavcev 31. 12. 1975 osebni dohodki delavcev v združenem delu v SR Sloveniji po panogah dejavnosti, str. 104

REZULTATI RAZISKOVANJ

212. Letni pregled odkupa 1979, str. 82
213. Raziskovalne organizacije 1979, str. 51
214. Prostovoljne dejavnosti učencev osnovnih in srednjih šol v šolskem letu 1978/79, str. 51
215. Družbeni proizvod in narodni dohodek v SR Sloveniji 1979, str. 82
216. Vzgojnovarstvene organizacije v šolskem letu 1979/80 s seznamom poročevalskih enot, str. 79
217. Letni pregled trgovine 1979, str. 96
218. Samoupravne interesne skupnosti 1979, str. 56
219. Letni pregled gostinstva 1979, str. 63
220. Letni pregled gradbeništva 1979, str. 133
221. Naravno gibanje prebivalstva 1978, str. 101
222. Letni pregled turizma 1979, str. 126
223. Letni pregled zunanje trgovine 1979, str. 354
224. Delavci v združenem delu in samostojnem osebnem delu, pripravniki ter fluktuacija delavcev 1980, str. 54
225. Družbena prehrana 1980, str. 35
226. Osebnih dohodki za določene poklice 1979, str. 50
227. Seznam šol s splošnimi podatki ob začetku šolskega leta 1980/81, str. 112
228. Popis prebivalstva, gospodinjstev in stanovanj v SR Sloveniji, 31. 3. 1981. Prvi podatki po naseljih str. 186
229. Popis prebivalstva, gospodinjstev in stanovanj v SR Sloveniji, 31. 3. 1981. Prvi podatki po krajevnih skupnostih, str. 51
230. Letni pregled industrije 1980, str. 157
231. Osebnih dohodki delavcev v združenem delu 1980, str. 72
232. Letni pregled zunanje trgovine 1978, str. 263
233. Osnovne šole po krajevnih skupnostih ob začetku šol. leta 1980/81, str. 57
234. Letni pregled cen 1980, str. 61
235. Letni pregled gozdarstva 1980, str. 36
236. Osnovne in srednje šole konec šol. leta 1979/80 in ob začetku šol. l. 1980/81, str. 75
237. Letni pregled kmetijstva 1980, str. 41
238. Kulturno-umetniška in prosvetna dejavnost 1979/80, str. 40
239. Študenti 1980/81 in diplomanti 1980, str. 128
240. Prihodki in odhodki organizacij združenega dela neproizvodnih dejavnosti 1979, str. 36
241. Anketa o zasebnih kmečkih gospodinjstvih 1979, str. 31
242. Letni pregled turizma 1980, str. 116
243. Letni pregled odkupa 1980, str. 70
244. Zmogljivosti in uporaba opreme za avtomatsko obdelavo podatkov 1978, str. 42
245. Seznam teritorialnih enot v SR Sloveniji s šiframi občine, naselja, ulice, krajevne skupnosti, krajevni uradi, pošte), str. 598
246. Prodaja po republikah in poraba reprodukcijskega materiala v SR Sloveniji 1978, str. 40
247. Industrijske organizacije po občinah 1979, str. 94
248. Izkoriščenost zmogljivosti v industriji 1978, str. 55
249. Delavci v združenem delu 1978, str. 82
250. Letni pregled gostinstva 1980, str. 67
251. Letni pregled komunalne dejavnosti 1979, str. 37
252. Letni pregled zunanje trgovine 1980, str. 338
253. Industrijske organizacije in industrijski proizvodi 1979, str. 249
254. Družbena prehrana 1981, str. 38
255. Naravno gibanje prebivalstva SR Slovenije 1979, str. 102
256. Letni pregled obrti 1980, str. 51
257. Letni pregled trgovine 1980, str. 74
258. Vzgojnovarstvene organizacije v šolskem letu 1980/81, socialni zavodi 1980 in seznam poročevalskih enot, str. 68
259. Letni pregled investicij 1979, str. 38
260. Sestava krajevnih skupnosti 1980, str. 33
261. Prihodki in odhodki organizacij združenega dela neproizvodnih dejavnosti 1980, str. 32
262. Kazenska sodna statistika 1980, str. 86
263. Osebnih dohodki za določene poklice 1980, str. 42
264. Popis prebivalstva, gospodinjstev in stanovanj v SR Sloveniji 31. 3. 1981, str. 43
265. Raziskovalne organizacije 1980, str. 62
266. Družbeni proizvod in narodni dohodek v SR Sloveniji 1980, str. 68
267. Samoupravne interesne skupnosti 1980, str. 46
268. Kultura, umetnost, informacije 1979, str. 44
269. Industrijske organizacije po občinah 1980, str. 105
270. Industrijske organizacije in proizvodi 1980, str. 245
271. Seznam šol s splošnimi podatki ob začetku šolskega leta 1981/82, str. 115
272. Letni pregled gradbeništva 1980, str. 109
273. Popis zaposlenih delavcev 31. 12. 1976; zaposleni delavci v združenem delu po šolski izobrazbi v SR Sloveniji, str. 70
274. Kultura, umetnost, informacije 1980, str. 47
275. Popis prebivalstva, gospodinjstev in stanovanj v SR Sloveniji, 31. 3. 1981: Prebivalstvo po starosti (rezultati po občinah) str. 295
276. Letni pregled industrije 1981, str. 180
277. Letni pregled investicij 1980, str. 44
278. Delavci v ZD in samostojnem osebnem delu, pripravniki ter fluktuacija delavcev 1981, str. 49
279. Letni pregled gozdarstva 1981, str. 36
280. Anketa o zasebnih kmečkih gospodinjstvih 1980, str. 34
281. Osebnih dohodki delavcev v združenem delu 1981, str. 59
282. Popis prebivalstva, gospodinjstev in stanovanj v SR Sloveniji 31. 3. 1981 (Končni rezultati po občinah), str. 159
283. Kulturno-umetniška in prosvetna dejavnost 1980/81, str. 62
284. Letni pregled kmetijstva 1981, str. 39
285. Študenti 1981/82 in diplomanti 1981, str. 112
286. Osnovne in srednje šole konec šolskega leta 1980/81 in ob začetku šolskega leta 1981/82, str. 78
287. Letni pregled cen 1981, str. 74
288. Osnovne šole po krajevnih skupnostih ob začetku šolskega leta 1981/82, str. 68
289. Letni pregled odkupa 1981, str. 77
290. Naravno gibanje prebivalstva SR Slovenije 1980, str. 99
291. Vzgojnovarstvene organizacije v šolskem letu 1981/82 s seznamom poročevalskih enot, str. 59
292. Kazenska sodna statistika 1981, str. 60
293. Letni pregled trgovine 1981, str. 74
294. Raziskovalne organizacije 1981, str. 47
295. Letni pregled obrti 1981, str. 34
296. Samoupravne interesne skupnosti 1981 (Dejavnost organov), str. 52
297. Letni pregled komunalne dejavnosti 1981, str. 63
298. Letni pregled turizma 1981, str. 127
299. Prodajna zmogljivost omrežja trgovine na drobno 1980, str. 95
300. Industrijske organizacije po občinah 1981, str. 89
301. Letni pregled gradbeništva, str. 111
302. Industrijske organizacije in industrijski proizvodi 1981, str. 214
303. Letni pregled prometa in zvez 1979, str. 73
304. Popis prebivalstva, gospodinjstev in stanovanj v SR Sloveniji 31. 3. 1981, prebivalstvo po materinem jeziku, pismenosti in obiskovanju šole, (rezultati po občinah) str. 172
305. Popis prebivalstva, gospodinjstev in stanovanj v SR Sloveniji 31. 3. 1981; skupno in kmečko prebivalstvo po občinah, str. 242
306. Popis prebivalstva, gospodinjstev in stanovanj v SR Sloveniji 31. 3. 1981, priselitve, (rezultati po občinah), str. 128
307. Popis prebivalstva, gospodinjstev in stanovanj v SR Sloveniji, 31. 3. 1981; Prebivalstvo na začasnem delu v tujini (rezultati po občinah), str. 158
308. Prihodki in odhodki organizacij združenega dela neproizvodnih dejavnosti 1981, str. 37
309. Letni pregled gostinstva, 1981 str. 56
310. Seznam šol s splošnimi podatki ob začetku šolskega leta 1982/83, str. 107
311. Osebnih dohodki za določene poklice 1981, str. 41
312. Kultura, umetnost, informacije 1981, str. 51

Odgovarja direktor Tomaž Banovec

Urednik Primož Pečnik

Lektorica Joža Lakovič

Tehnični urednik Anton Rojc

Izdal in tiskal Zavod SR Slovenije za statistiko Ljubljana, Vožarski pot 12
Tiskano v 210 izvodih, 1986

Uporaba in objava podatkov, v celoti ali deloma, dovoljena le z navedbo vira

Po mnenju Republiškega komiteja za kulturo SRS (št. 4210 – 318/85 z dne 18. 6. 1985) je ta knjiga oproščena temeljnega davka od prometa proizvodov

ID no 396/1986