


1 406	1 412	1 063	731	2 116	2 428
1 358	1 433	942	628	2 157	2 157
1 733	4 593	2 560	3 020	3 022	8 692
1 180	2 985	1 727	2 074	2 074	2 951
553	608	833	946	1 233	2 821
1 779	4 646	12 981	2 293	3 724	1 287
1 745	1 742	9 858	8 504	8 187	1 435



Št. 22

1 234	3 123	3 789	4 075	1 151	6 756
3 710	3 915	4 843	3 639	1 329	7 503
3 203	3 196	2 957	4 016	2 974	6 126
507	719	886	824	665	1 664
561	806	554	209	711	1 151

STATISTIČNO GRADIVO SR SLOVENIJE


7 423	6 520	5 635	5 339	5 547	8 297	4 875
7 236	6 242	5 301	4 298	5 095	7 897	4 120
6 906	6 906	6 775	7 846	9 560	7 269	7 269
1 183	1 183	1 912	3 354	2 195	2 195	9 458
1 596	2 537	1 844	2 259	2 097	7 075	2 298

LETNI PREGLED NOTRANJE TRGOVINE 1968

1 447	2 106	1 620	1 395	395		
2 964	2 695	2 352	3 937	5 473	2 601	1 620
2 865	2 461	2 220	2 602	2 139	3 133	4 350
4 922	7 542	7 417	6 896	7 795	8 195	7 425
4 450	5 854	5 596	4 640	4 917	3 599	6 831
2 376	2 382	2 732	2 809	2 869	5 795	5 069
2 279	5 293	4 885	6 804	9 628	4 279	6 176
6 985	6 135	7 520	6 818	2 591	8 237	3 755
1 142	2 079	3 130	5 082	5 563	1 492	2 951
2 572	2 608	3 844	3 471	4 084	6 380	4 504
3 433	1 688	1 300	1 517	2 106	1 064	2 020
1 653	2 107	3 871	3 584	3 551	1 921	3 254
1 308	1 658	2 154	1 951	1 997	1 564	1 772
1 345	1 449	1 171	1 733	1 554	1 357	1 492
5 044	9 438	1 948	1 334	1 228	7 442	9 496
1 257	1 591	2 169	2 695	3 317	1 794	3 979
6 106	1 655	1 456	2 084	3 191	1 817	7 526
5 393	8 455	9 075	9 936	9 936	9 978	5 393
5 469	8 638	8 562	8 557	8 177	3 934	6 471
1 341	2 042	3 021	2 384	3 872	1 838	3 500
3 416	5 275	6 385	5 985	4 185	5 639	7 475
2 380	3 251	2 494	2 915	2 750	2 494	2 960
3 105	3 917	7 881	8 123	9 110	4 778	6 971
2 309	2 668	3 873	3 873	3 856	5 384	3 955
3 954	7 909	7 625	8 339	8 783	6 838	7 759
5 008	4 658	4 541	4 529	4 626	7 011	9 762
1 830	3 101	3 209	5 149	3 899	2 288	3 507
4 324	3 770	4 189	3 445	4 043	8 116	7 851
2 295	2 357	2 264	2 183	2 489	3 913	3 706
2 117				2 028	3 494	3 100

ZAVOD SR SLOVENIJE ZA STATISTIKO
LJUBLJANA, DECEMBER 1969

3 402	7 017	6 981	6 698	3 772	8 736	9 103
2 495	2 727	2 997	3 208	3 207	6 059	6 007
2 376	2 382	2 732	2 809	2 869	5 795	6 007
2 279	5 293	4 885	6 804	9 628	8 127	8 214
2 523	2 333	3 584	3 170	3 582	6 274	3 995
1 622	2 582	2 864	2 996	1 925	3 447	3 594
7 423	6 520	5 635	5 339	5 547	8 297	4 875



Št. 22

STATISTIČNO GRADIVO SR SLOVENIJE

LETNI PREGLED NOTRANJE TRGOVINE 1968

ZAVOD SR SLOVENIJE ZA STATISTIKO
LJUBLJANA, DECEMBER 1969

Podatki o trgovini na drobno in trgovini na debelo so objavljeni v rednih publikacijah "Statistično gradivo" in "Statistični podatki po občinah". Do sedaj so bili izdani naslednji zvezki:

Statistično gradivo

1. Letni pregled trgovine, gostinstva in turizma 1953,		izšlo avgusta 1954
2. - " - - " - 1954,		" junija 1956
3. - " - - " - 1955,		" novembra 1956
4. Letni pregled trgovine 1956,		" oktobra 1957
5. - " - 1957,		" junija 1959
6. - " - 1958,		" marca 1960
7. - " - 1959,		" marca 1961
8. - " - 1960,		" oktobra 1961
9. - " - 1961, št. 1,		" marca 1963
10. - " - 1962 " 1,		" marca 1964
11. - " - 1963 " 24,		" novembra 1964
12. Letni pregled notranje trgovine 1964 " 29,		" decembra 1965
13. - " - 1965, " 13,		" oktobra 1967
14. - " - 1966 in 1967 " 15,		" decembra 1968

Statistični podatki po občinah

1. Statistični podatki po občinah 1959, II. zvezek, izšlo avgusta 1960
2. - " - 1960, II. " " aprila 1961
3. - " - 1961, II. " " julija 1962
4. - " - 1962, II. " " septembra 1963
5. - " - 1963, VIII. " " septembra 1964
6. - " - 1964, VI. " " avgusta 1965
7. - " - 1965, XI. " " novembra 1966
8. - " - 1966, X. " " januarja 1967
9. - " - 1967, IX. " " oktobra 1968
10. - " - 1968, VII. " " avgusta 1969

Uporaba in objava podatkov, v celoti ali deloma, dovoljena le z navedbo vira

Izdal in tiskal Zavod SR Slovenije za statistiko, Ljubljana, Vožarski pot št.12
Tiskano v 150 izvodih, december 1969. Cena 17 din

U V O D

S to publikacijo imamo namen posredovati uporabnikom statističnih podatkov kar najbolj podrobno vse osnovne podatke o trgovini, ki so bili med letom zbrani z rednimi statističnimi podatki.

Podobni podatki v skrajšani obliki so sicer že objavljeni tudi v drugih naših publikacijah kot so: Statistični letopis in Podatki po občinah, ki izhajajo vsako leto. Delno so podatki podani tudi v Mesečnem statističnem pregledu, Statističnih informacijah in Družbenem razvoju, ki jih objavljamo med letom občasno, v skladu s periodiko zbiranja statističnih poročil o dejavnosti trgovine.

Letni pregled notranje trgovine redno izhaja že od leta 1953, vendar kot samostojna publikacija šele od leta 1956, prej pa združeno z letnim pregledom gostinstva in turizma. Vsebina pa tudi oblika so iz leta v leto nekoliko spremenjeni, kar pogojujejo spremembe, ki nastajajo pri vsebini in načinu zbiranja podatkov.

Nekateri globalni podatki v tej publikaciji so dani za nekaj let, medtem ko so podrobnejši podatki samo za eno leto. Le nekateri podatki (kot so podjetja, prodajalne, zaposleni in posamezni predmeti - po nomenklaturi) so zaradi lažje medsebojne primerjave podani za dve leti.

Za pravilno rabo statističnih podatkov priporočamo, da se uporabnik seznaní tudi z metodološkimi pojasnili, kjer so podane najosnovnejše razlage o zbiranju statističnih podatkov o dejavnosti trgovine.

Ljubljana, december 1969

Direktor
Franta Komel

TOLMAČ

statističnih znakov in kratic (za mere), uporabljenih v tej publikaciji

Statistična znamenja


- ni pojava
- ... ni podatka
- 0 podatek manjši od 0,5 (polovice) dane merske enote
- 1) označba za opombo pod tabelo ali pod črto
- * popravljen podatek

Mere

din	dinar
l	liter
m	meter
m ²	kvadratni meter
m ³	kubični meter
pm	prostorni meter
garn	garnitura
tisoč lit	tisoč litrov
t	tona
%	odstotek

V s e b i n a

	stran
<u>1. Trgovina na drobno</u>	5-29
1-1 Splošni pregled	5
1-2 Podjetja in poslovalnice, prodajalne in zaposleni	7
1-3 Promet po načinu plačila	9
1-4 Promet po trgovski panogi organizacij in mescih	10
1-5 Promet po blagovnih skupinah	11
1-6 Indeksi prometa po blagovnih skupinah	11
1-7 Promet po predmetih (količina in vrednost)	12
1-8 Promet po predmetih (vrednost, tekoče in stalne cene)	20
1-9 Promet, zaposleni in prodajalne po občinah	28
<u>2. Trgovina na debelo</u>	30-62
2-1 Splošni pregled	30
2-2 Udeležba v prometu po vrsti odjemalcev	30
2-3 Organizacije po velikosti prometa	30
2-4 Organizacije in zaposleni	30
2-5 Promet, organizacije in zaposleni po trgovski panogi	31
2-6 Promet po četrletjih in vrsti odjemalcev	31
2-7 Promet po četrletjih in vrsti organizacij	31
2-8 Promet po četrletjih in panogi	32
2-9 Promet po mescih in panogi	32
2-10 Promet po mescih in vrsti organizacij	32
2-11 Skupni promet po blagovnih skupinah	33
2-12 Promet po blagovnih skupinah in vrsti odjemalcev	33
2-13 Skupni promet po predmetih, količini in vrednosti	34
2-14 Promet po predmetih in vrsti odjemalcev, vrednost	43
2-15 Promet po predmetih in vrsti odjemalcev, količina	52
2-16 Promet po vrsti odjemalcev, zaposleni in organizacije po občinah	59
<u>3. Komercialni sejmi</u>	61
3-1 Komercialni sejmi po mescih in vrsti sejma	61



Pri uporabi podatkov in primerjavi z leti nazaj je treba upoštevati vzroke, ki so poleg drugega vplivali na razvoj trgovine. Nekatere organizacije so povečale ali na novo uvedle trgovsko dejavnost, druge pa so jo zmanjšale ali opustile. To in pa proces integracije sta vplivala na spremembe podatkov, ki zadevajo organizacijsko obliko in trgovsko panogo.

Za notranjo trgovino na sploh, dajemo kot delno informacijo indekse za nekatere osnovne postavke družbenega produkta in narodnega dohodka in sicer za leto 1967, ker za leto 1968 teh podatkov ni še na razpolago.

	Indeks 1965 = 100	
	trgovina na drobno	trgovina na debelo
Družbeni bruto produkt	172,3	187,9
Narodni dohodek	169,7	184,4
Materialni stroški	188,7	207,5
Amortizacija	196,6	170,8
Čisti osebni dohodki	157,8	166,3
Akumulacija in skladi	172,9	190,0

Trgovina na drobno

Kot druge gospodarske dejavnosti se tudi trgovina dokaj hitro razvija, vendar modernemu poslovanju še ne ustreza povsem. Prodajne zmogljivosti se sicer neprestano večajo in modernizirajo, toda hkrati naraščajo tudi potreba po sodobnejšem poslovanju trgovine.

V zadnjih petih letih se je promet po tekočih cenah povečal za 108 %, promet na prodajalno 85 %, na enega zaposlenega v trgovini na drobno 80 % in na enega prebivalca za 95 %. Število prodajalnih je bilo leta 1968 13 %, zaposlenih v dejavnosti trgovine na drobno pa za 15 % večje kot ob koncu leta 1964. Število prebivalcev na eno prodajalno se je v tem času zmanjšalo za 7 %.

Glede na leto prej se je fizični obseg prometa v letu 1968 povečal pri skupnem prometu za 2 %, po blagovnih skupinah pa: živila 3 %, krma 7 %, tobačni izdelki 8 %, usnjeni izdelki 1 %, stekleni izdelki 10 %, električni izdelki 8 %, kemični izdelki 6 %, izdelki iz plastičnih mas 59 %, lesni izdelki 16 %, tekoča goriva in maziva 12 % in drugo blago za 12 %. Zmanjšal pa se je fizični obseg prometa pri naslednjih blagovnih skupinah: tekstilni izdelki 7 %, kurivo 14 %, kovinski izdelki 9 %, papirnati izdelki 16 % in nekovinski gradbeni material za 3 %.

Poleg trgovskih organizacij opravljajo dejavnost trgovine na drobno še proizvodne, kmetijske ter druge gospodarske organizacije, ki imajo organizirano prodajno

mrežo. Te so v dejavnosti trgovine na drobno udeležene kot kaže naslednja razpredelnica. Z leta v leto sicer pride do sprememb, vendar so te le neznatne.

Udeležba v letu 1968

Vrsta organizacij	Prodajalne	Zaposleni	Promet
SKUPAJ	100	100	100
Trgovske	63	78	73
Proizvodne	19	13	15
Kmetijske	15	7	8
Druge	3	2	4

Promet je enakomerno naraščal skozi vse leto z izjemo maja in novembra, ko je glede na pretekli mesec nekoliko padel in decembra, ko se je nasproti novembru močno povečal. Podobno gibanje prometa po mescih je bilo tudi predhodnega leta, le da je bil na nižji ravni.

Trgovina na debelo

Kot pri trgovini na drobno tudi pri trgovini na debelo promet nenehno narašča. Skupni promet trgovine na debelo se je v zadnjih petih letih povečal skoro za dvainpolkrat. Prodaja drugim trgovskim organizacijam je bila za 137 %, prodaja drugim odjemalcem pa za eninpolkrat večja kot v letu 1964. Število zaposlenih v dejavnosti trgovine na debelo se je v tem času povečalo za 71 %.

Glede na predhodno leto se je v letu 1968 skupni promet povečal za 31 %. Pri trgovskih podjetjih je bil večji za 7 %, trgovskih podjetjih na drobno za 14 %, prodajnih skladiščnih proizvodjalnih organizacij pa za 22 %, medtem ko je bil promet zunanjetrgovinskih podjetij nad dvakrat večji kot predhodnega leta. Iz tega se da sklepati, da so se tudi zunanjetrgovinska podjetja začela poleg zunanje trgovine močnejše ukvarjati tudi s prodajo na debelo na domačem tržišču. Vendar je pri tem treba upoštevati tudi dejstvo, da so medtem nekatera podjetja spremenila šifro osnovne dejavnosti.

V skupnem prometu so bila udeležena trgovska podjetja na debelo s 60 %, zunanjetrgovinska z 25 %, trgovska podjetja na drobno s 7 % in prodajna skladišča proizvodjalnih organizacij z 8 %.

Gibanje prometa je bilo dokaj različno od prometa trgovine na drobno. Medtem ko se je promet trgovine na drobno skozi vse leto skoraj enakomerno večal, ugotovimo pri prometu trgovine na debelo viden porast v aprilu, oktobru in decembru, padec pa v juliju in novembru. Podobna gibanja prometa v trgovini na debelo so vsakoletni pojav, pogojujejo pa jih občasne večje nabave blaga v svrhu oskrbe zalog v trgovini na drobno in proizvodnji kot najpomembnejših kupcev blaga na debelo.

POJASNILA

Viri podatkov in zajetje poročevalskih enot

Podatki, ki jih vsebuje ta publikacija o trgovini na drobno in trgovini na debelo, so zbrani s četrtletnimi in letnimi poročili. Dejavnost sejmov pa zbiramo s posebnimi poročili za vsak sejem posebej.

S poročili trgovine so zajeta trgovska podjetja in vse druge gospodarske organizacije, ki opravljajo dejavnost trgovine na drobno ali na debelo. Pri trgovini na drobno so upoštevane tudi zasebne prodajalne kruha, mesa, zelenjave idr. ter lekarne in komisijske trgovine, pri trgovini na debelo pa poleg trgovskih podjetij še prodajna skladišča proizvajalnih organizacij, registrirana za dejavnost trgovine na debelo. Prodajne enote, ki so v drugih republikah, niso upoštevane, štete pa so prodajne enote, ki poslujejo na območju SR Slovenije, čeprav je sedež njihovega matičnega podjetja v drugi republici. Torej se vsi podatki nanašajo le na območje SR Slovenije.

Metodološka pojasnila

Četrtletno poročilo trgovine na drobno vsebuje podatke o številu prodajaln in zaposlenih ter o vrednostnem prometu. Promet je razčlenjen po načinu plačila (gotovina, potrošniško posojilo in virman) ter občinah, skupna vrednost prometa pa tudi po mescih. Isto poročilo vsebuje tudi podatke o trgovini na debelo, ki se nanašajo na zaposlene in na promet, razčlenjen po vrsti kupcev (prodaja trgovini na drobno in prodaja drugim odjemalcem), ločeno pa še prodaja trgovini na debelo ter posredni in neposredni izvoz. Skupni promet je razčlenjen po mescih. Promet po občinah se šteje v tisti občini, v kateri je sedež matičnega podjetja oziroma enote, ki daje poročilo.

Letno poročilo trgovine na drobno in trgovine na debelo vsebuje podatke o prodaji blaga o predmetih (količina in vrednost). Vse trgovsko blago je po nomenklaturi razvrščeno v 16 blagovnih skupin, te pa zajemajo skupaj 272 vrst blaga ali predmetov. Nomenklatura je enaka za trgovino na drobno in na debelo. Poro-

čili se razlikujeta le po tem, da je pri trgovini na drobno zajet skupni promet, pri trgovini na debelo pa je ta ločen po vrsti kupcev (prodaja trgovini na drobno in prodaja drugim odjemalcem).

Podjetja oziroma poročevalske enote so razvrščene po področjih osnovne dejavnosti matičnega podjetja in trgovski panogi, za katero je registrirano (Ur. list SFRJ, št. 10/62). Prodajalne so trgovski lokali vseh vrst (klasične prodajalne, veleblagovnice, samopostrežne prodajalne, kioski, bencinske črpalke, zasebne mesnice in pekarnice ter lekarne in komisijske trgovine). Stojnice, potujoče prodajalne in avtomati niso upoštevani.

Zaposleni so pri trgovskih organizacijah upoštevani vsi (tudi v upravi), pri netrговskih pa le tisti, katerih delo je v neposredni zvezi z dejavnostjo trgovine (tudi transportni in skladiščni ter pomožni delavci). Pri tem so ločeni na zaposlene v dejavnosti trgovine na drobno in trgovine na debelo, pač glede na to, na katero dejavnost se njihovo delo nanaša. Zaposleni v postranskih - netrговskih dejavnostih, lekarnah ter honorarni delavci in vajenci niso upoštevani.

Promet v trgovini na drobno zajema vso prodajo na drobno potrošnikom, najsí bo, da je opravljena prek prodajaln ali mimo njih (neposredno iz skladišč idr.). V letnih poročilih ni zajet promet lekarn in komisijskih prodajaln zaradi specifičnosti blaga, ki ga prodajajo, zato je promet po predmetih in blagovnih skupinah nekoliko manjši od skupnega prometa po četrtletnih poročilih.

Promet trgovine na debelo zajema prodajo drugim trgovskim organizacijam pri tem ni upoštevana prodaja lastni prodajni mreži na drobno. Dalje je zajeta prodaja drugim odjemalcem (proizvodnji, gostinstvu, socialnozdravstvenim ustanovam, JLA in drugim netrговskim organizacijam in ustanovam). Prodaja v neposreden izvoz je prikazana in upoštevana ločeno, in sicer le pri četrtletnih poročilih. Ta prodaja ni zajeta v letnem poročilu in tudi ni šteta k prometu trgovine na debelo.

Podatki po občinah se pri trgovini na drobno nanašajo na sedež prodajnih enot, pri trgovini na debelo pa na sedež uprave oziroma poročevalske enote.

TRGOVINA NA DROBNO

1-1. Splošni pregled trgovine na drobno 1959 - 1969

	Prodajnih ¹⁾	Zaposlenih ¹⁾	Promet (milijon din)	Promet na prodajalno (tisoč din)	Promet na zaposlenega v trgovini (tisoč dni)	Promet na prebivalca (tisoč din) ²⁾	Prebivalci na eno prodajalno ²⁾
1959	4 986	14 547	1 387	278	95	0,9	314
1960	5 006	15 294	1 724	344	113	1,1	316
1961	5 102	17 025	2 011	394	118	1,3	312
1962	5 149	17 948	2 268	440	126	1,4	311
1963	5 217	18 674	2 710	520	145	1,7	310
1964	5 373	20 938	3 557	662	170	2,2	303
1965	5 386	20 713	4 718	876	228	2,9	306
1966	5 537	22 017	5 553	1 003	252	3,3	302
1967	5 838	23 242	6 403	1 097	275	3,8	290
1968	6 052	24 169	7 394	1 222	306	4,3	282

1-2. Podjetja in poslovalnice, prodajalne in zaposleni¹⁾

	Podjetja in poslovalnice		Prodajalne		Zaposleni	
	1967	1968	1967	1968	1967	1968
Po področju osnovne dejavnosti matičnega podjetja						
SKUPAJ	800	823	5 838	6 052	23 242	24 169
Proizvodnja in predelava nafte	-	3	-	3	-	11
Industrija stekla	-	1	-	1	-	1
Kovinska industrija	9	12	11	13	51	60
Elektroindustrija	1	1	3	3	19	21
Kemična industrija	5	8	5	8	33	49
Industrija gradbenega materiala	2	2	1	2	4	13
Lesna industrija	12	13	11	12	32	55
Tekstilna industrija	62	64	80	82	290	289
Industrija usnja in obutve	80	83	184	198	578	623
Gumarska industrija	2	3	1	3	6	14
Živilska industrija	24	23	277	178	1 032	555
Grafična industrija	14	12	112	104	591	596
Tobačna industrija	9	1	131	127	152	170
Druga industrija	-	2	-	2	-	6
Kmetijstvo	107	134	780	930	1 352	1 681
Gozdarstvo	1	2	1	2	2	13
Trgovina na drobno	129	121	2 175	2 249	9 973	10 818
Trgovina na debelo	72	78	1 496	1 524	7 729	7 636
Zunanja trgovina	6	9	21	29	175	340
Komisijске trgovine	9	8	16	16	45	41
Poslovna združenja	2	3	3	5	341	330
Gostinstvo	4	6	16	27	91	79
Turizem	1	3	1	8	2	8

1) Stanje 31. XII.

2) Pri izračunavanju je upoštevano srednje število prebivalcev.

1-2. Podjetja in poslovalnice, prodajalne in zaposleni (nadaljevanje)

	Podjetja in poslovalnice		Prodajalne		Zaposleni	
	1967	1968	1967	1968	1967	1968
Zasebna živilska obrt	87	93	88	94	16	-
Druga zasebna obrt	11	16	11	16	2	-
Obrtna predelava kovin	5	3	10	5	17	8
Obrtna izdelava električnih naprav	1	1	2	2	5	4
Obrtna izdelava tekstilnih izdelkov	11	11	32	25	110	103
Obrtna predelava kož	2	3	2	7	4	14
Obrtna proizvodnja živil	53	45	230	227	495	513
Obrtno izdelovanje raznih izdelkov	5	7	20	27	75	94
Komunalna dejavnost	7	4	8	5	20	15
Kulturna dejavnost	-	1	-	1	-	7
Zdravstvena dejavnost	67	47	110	117	-	-

Po trgovski panogi organizacij

SKUPAJ	800	823	5 838	6 052	23 242	24 169
Maso, mesni izdelki in ribe	86	94	504	505	1 230	1 194
Sadje in zelenjava	22	20	158	130	373	294
Živila, alkoholne pijače in gospodinjske potrebščine	61	72	706	712	2 873	2 907
Mleko, mlečni izdelki in kruh	101	106	353	354	895	895
Drugo živilsko blago	10	12	52	90	385	547
Tobačni izdelki	12	2	380	376	539	561
Tekstil, pletenine in konfekcija	87	90	265	260	1 946	1 918
Obutev, usnje in usnjeni izdelki	87	94	202	214	665	678
Železnina, tehnično blago, steklo in kemikalije	61	57	339	335	1 597	1 587
Kurivo in gradbeni material	15	17	46	53	568	591
Pohištvo	15	17	27	30	233	261
Knjige in pisarniški material	9	8	106	94	577	578
Drugo neživilsko blago	55	64	181	165	971	852
Mešano blago	97	107	2 272	2 456	8 797	9 500
Večblagovnice	4	3	9	13	713	830
Naftini derivati	3	5	114	132	840	935
Komisijske trgovine	8	8	14	16	40	41
Lekarne	67	47	110	117	-	-

1-3. Promet po načinu plačila

tisoč din

	1967				1968			
	skupaj	za gotovino	za potrošniško posojilo ¹⁾	za virman ²⁾	skupaj	za gotovino	za potrošniško posojilo ¹⁾	za virman ²⁾
SKUPAJ	6 402 741	5 226 664	329 097	846 980	7393 823	5 826 543	669 831	897 449
I. četrletje	1 294 185	1 064 979	60 717	168 489	1425 932	1 151 785	110 774	163 373
II. četrletje	1 599 011	1 307 415	83 521	208 075	1788 098	1 431 165	132 845	224 088
III. četrletje	1 671 364	1 385 543	69 505	216 316	1973 147	1 542 021	192 034	239 092
IV. četrletje	1 838 181	1 468 727	115 354	254 100	2206 646	1 701 572	234 178	270 896
Po organizacijski obliki								
SKUPAJ	6 402 741	5 226 664	329 097	846 980	7393 823	5 826 543	669 831	897 449
Trgovska podjetja na drobno ³⁾	1 133 767	1 001 686	66 728	65 353	2922 308	2 336 087	299 980	286 241
Trgovska podjetja na debelo ⁴⁾	3 392 935	2 760 965	210 150	421 820	2463 504	1 926 631	297 126	239 747
Samostojna trgovina	7 700	6 700	31	969	4 906	3 948	46	912
Prodajalne kmetij. zadrug	318 249	271 022	946	46 281	354 452	307 601	4 680	42 171
Prodajalne industrijskih in obrtnih organizacij	994 035	795 778	49 781	148 476	978 898	776 539	56 671	145 688
Prodajalne kmetij. posestev	237 090	193 097	82	43 911	239 503	191 341	3 760	44 402
Prodajalne založniških podj.	160 003	120 508	1 036	38 459	156 790	115 230	1 081	40 479
Druge prodajalne	43 058	37 917	253	4 918	129 827	116 146	6 487	7 194
Lekarne	115 904	39 031	-	76 783	143 635	53 020	-	90 615
Po trgovski panogi								
SKUPAJ	6 402 741	5 226 664	329 097	846 980	7393 823	5 826 543	669 831	897 449
Meso, mesni izdelki in ribe	538 467	423 186	-	115 281	573 337	453 447	-	119 890
Sadje in zelenjava	66 541	62 994	-	3 547	67 481	63 860	-	3 621
Živila, alkoholne pijače in gospodinjske potrebščine	626 518	593 190	8 134	25 194	652 483	610 932	20 065	21 486
Mleko, mlačni izdel. in kruh	194 830	157 445	-	37 385	218 295	178 210	-	40 085
Drugo živilsko blago	68 470	63 009	139	5 322	94 864	88 185	1 271	5 408
Tobačni izdelki	104 587	102 503	1	2 083	134 719	134 917	-	-
Tekstil, pletenine in konfek.	494 729	435 486	45 837	13 406	556 868	475 792	65 537	15 539
Obutev, usnje in usnjeni izdelki	184 252	179 281	601	4 370	220 348	211 787	3 434	5 127
Železnina, tehnič. blago, steklo in kemikalije	824 670	460 350	126 598	237 722	894 709	496 463	218 403	179 843
Kurivo in gradbeni material	100 845	59 167	1 925	39 753	127 305	64 015	17 315	45 975
Pohištvo	80 249	54 646	20 899	4 704	143 865	82 678	55 491	5 696
Knjige in pisarniški material	159 280	120 094	936	38 250	153 233	112 144	953	40 136
Drugo neživilsko blago	238 099	197 714	14 394	25 991	254 232	183 128	37 674	33 430
Mešano blago	2 047 463	1 797 327	84 451	165 685	2 320 281	1 957 389	178 418	184 474
Veleblagovnice	177 644	149 205	25 004	3 435	240 988	183 412	51 581	5 995
Naftini derivati	373 464	326 800	88	46 576	591 373	472 999	19 766	98 608
Komisijske trgovine	6 729	5 236	-	1 493	5 807	4 286	-	1 521
Lekarne	115 904	39 031	90	76 783	143 635	53 020	-	90 615

1) Šteti tudi barirani čeki bank in protičeki.

2) Šteti tudi čeki gospodarskih in negospodarskih organizacij in ustanov.

3) Šteta tudi trgovska podjetja na drobno in debelo.

4) Šteta tudi zunanjetrgovinska podjetja.

1-4. Promet po trgovski panogi organizacij in mescih

tisoč din

	Skupaj	I	II	III	IV	V	VI
SKUPAJ	7 393 823	427 096	469 472	529 364	608 845	576 647	602 606
Meso, mesni izdelki in ribe	573 337	38 407	39 877	44 560	47 907	44 945	46 433
Sadje in zelenjava	67 481	5 013	5 361	6 330	6 731	5 922	6 755
Živila, alkoholne pijače in gospodinj. potrebščine	652 483	39 171	43 088	48 643	52 295	49 666	54 177
Mleko, mlečni izdelki in kruh	218 295	15 219	15 612	17 061	18 284	19 155	19 918
Drugo živilsko blago	94 864	5 584	6 201	7 282	7 783	6 855	7 304
Tobačni izdelki	134 719	9 352	9 224	10 345	10 292	9 610	11 083
Tekstil, pletenine in konfekcija	556 868	29 338	33 541	41 594	49 328	39 489	40 263
Obutev, usnje in usnjeni izdelki	220 348	8 451	9 064	12 744	20 812	17 865	16 987
Železnina, tehnično blago, steklo in kemikalije	894 709	46 257	59 044	64 718	75 308	79 993	78 842
Kurivo in gradbeni material	127 305	6 416	6 842	8 648	9 688	10 490	11 749
Pohištvo	143 865	5 781	7 815	8 074	8 726	10 597	11 761
Knjige in pisarniški material	153 233	10 689	12 233	11 987	10 881	9 198	9 491
Drugo neživilsko blago	254 232	13 624	14 215	18 721	19 298	17 448	19 823
Mešano blago	2 320 281	133 518	146 239	165 895	191 067	181 726	192 726
Veleblagovnice	240 988	12 480	13 006	15 011	16 866	14 986	16 943
Naftini derivati	591 373	36 243	35 633	35 596	51 600	46 793	46 463
Komisijске trgovine	5 807	254	321	406	449	429	470
Lekarne	143 635	11 299	12 156	11 749	11 530	11 480	11 418

	VII	VIII	IX	X	XI	XII
SKUPAJ	620 392	675 253	677 502	710 026	681 607	815 013
Meso, mesni izdelki in ribe	50 752	52 763	47 351	55 719	49 975	54 648
Sadje in zelenjava	6 559	5 908	5 416	4 128	3 890	5 468
Živila, alkoholne pijače in gospodinj. potrebščine	56 943	60 993	59 519	58 795	56 647	72 546
Mleko, mlečni izdelki in kruh	19 444	18 868	18 832	20 387	17 809	17 706
Drugo živilsko blago	7 423	8 602	8 906	9 192	8 288	11 444
Tobačni izdelki	11 514	12 381	12 552	12 188	12 269	13 909
Tekstil, pletenine in konfekcija	37 425	41 282	47 867	62 036	60 196	74 509
Obutev, usnje in usnjeni izdelki	14 204	14 387	20 266	22 533	30 350	32 685
Železnina, tehn. blago, steklo, kemikalije	73 522	77 036	76 294	82 734	81 739	99 222
Kurivo in gradbeni material	12 405	13 624	13 076	13 591	10 081	10 695
Pohištvo	13 352	17 157	15 961	15 839	14 926	13 876
Knjige in pisarniški material	8 927	17 954	14 723	15 111	12 459	19 580
Drugo neživilsko blago	21 490	23 169	22 532	26 070	24 484	33 358
Mešano blago	199 008	216 237	214 461	216 313	209 644	253 447
Veleblagovnice	18 285	21 225	22 245	28 546	26 740	34 655
Naftini derivati	57 356	61 580	65 551	53 249	49 150	52 159
Komisijске trgovine	407	462	606	628	633	742
Lekarne	11 376	11 625	11 344	12 967	12 327	14 364

1-5. Promet po blagovnih skupinah (tekoče cene) ¹⁾

tisoč din

	1964	1965	1966	1967	1968
SKUPAJ	3 480 177	4 629 353	5 410 209	6 280 108	7 244 381
Živila	1 124 036	1 619 387	2 040 132	2 354 873	2 534 347
Živilska krma	16 026	21 213	22 904	33 214	33 727
Tobačni izdelki	69 727	108 684	120 420	139 498	180 046
Tekstilni izdelki	665 484	877 987	943 420	987 591	1 071 928
Usnjeni in gumijasti izdelki	197 778	260 723	281 341	307 357	352 083
Kurivo	51 773	78 569	67 902	69 157	65 949
Kovinski izdelki	456 312	515 890	553 131	740 970	799 285
Steklo, porcelan in keramika	37 618	51 236	60 048	67 644	80 569
Elektrotehnični material	217 456	245 815	236 606	313 131	409 899
Kemični izdelki	112 357	153 836	177 586	209 749	234 736
Izdelki iz plastičnih mas	32 046	44 599	53 487	54 223	63 550
Papir in izdelki iz papirja	72 446	90 943	115 176	147 415	138 134
Lesni izdelki	124 448	158 322	191 636	174 614	313 378
Tekoča goriva in maziva	146 986	206 346	308 408	394 895	613 689
Nekovinski gradbeni material	59 812	100 500	126 600	147 445	181 883
Drugi neomenjeni predmeti	95 872	95 303	111 412	138 332	171 178

1-6. Indeksi prometa po blagovnih skupinah (tekoče cene) ²⁾

	1964	1965	1966	1967	1968
SKUPAJ	100	133	155	180	208
Živila	100	144	182	210	225
Živilska krma	100	132	143	207	212
Tobačni izdelki	100	156	173	200	253
Tekstilni izdelki	100	132	142	148	161
Usnjeni in gumijasti izdelki	100	132	142	155	178
Kurivo	100	152	131	134	127
Kovinski izdelki	100	113	121	162	175
Steklo, porcelan in keramika	100	136	160	180	214
Elektrotehnični material	100	113	109	144	188
Kemični izdelki	100	137	158	187	209
Izdelki iz plastičnih mas	100	139	167	169	198
Papir in izdelki iz papirja	100	126	159	203	191
Lesni izdelki	100	127	154	140	252
Tekoča goriva in maziva	100	140	210	269	418
Nekovinski gradbeni material	100	168	212	247	304
Drugi neomenjeni predmeti	100	99	116	144	179

1) Promet lekarn in komisjskih trgovin ni upoštevan

2) Vrednost 1964 = 100

1-7. Promet po predmetih - količina in vrednost¹⁾

	Količina		Vrednost (tisoč din)		
	1967	1968	1967	1968	
SKUPAJ	-	-	6 280 108	7 244 381	
Živila	-	-	2 354 873	2 534 347	
Pšenica in rž	t	5 291	7 037	6 410	8 451
Koruza	"	12 853	13 557	12 272	13 739
Druga žita	"	1 513	1 493	2 275	2 487
Riž	"	5 253	5 532	22 934	27 378
Pšenična moka	"	42 519	43 280	87 285	91 049
Druga živila iz žit	"	5 902	6 063	13 779	16 759
Bel kruh in pecivo	"	42 343	42 899	99 585	108 490
Polbel in črn kruh	"	59 113	60 016	85 122	91 032
Testenine	"	9 303	9 244	41 348	42 818
Drugi izdelki iz moka	"	5 379	6 025	45 145	54 583
Svinjsko meso	"	8 176	9 039	110 547	115 289
Telečje meso	"	6 171	7 725	88 004	108 020
Goveje meso	"	24 436	24 427	295 324	284 281
Ovčje meso	"	116	156	1 486	1 581
Sveže meso drugih domačih živali	"	161	121	1 361	766
Zaklana perutnina	"	4 963	5 334	50 419	61 463
Zaklana divjačina	"	21	71	261	1 404
Sveža slanina	"	1 744	1 890	8 306	9 441
Druge nepredelane mesnine	"	6 282	4 859	32 217	27 482
Sušena slanina	"	1 655	1 881	21 729	23 375
Suho meso	"	2 938	3 745	54 366	59 561
Suhomesnati izdelki	"	10 250	9 525	155 095	158 799
Druge mesne predelave	"	-	-	11 696	13 360
Mesne konzerve in pastete	"	2 062	2 261	31 021	32 474
Sveže ribe	"	1 233	1 469	6 238	7 593
Konzervirane, sušene in soljene ribe	"	1 229	1 328	20 499	21 638
Ribje pastete in drugi izdelki	"	-	-	3 079	2 413
Živalska jedilna mast	"	5 802	6 066	30 832	33 105
Rastilinska jedilna olja	"	12 745	13 453	71 947	78 720
Margarina	"	1 644	1 699	13 214	14 109
Sveže mleko	tisoč lit.	39 030	41 808	54 576	60 834
Maslo in smetana	t	1 973	2 555	33 109	39 702
Sir	"	2 667	2 684	40 382	44 461
Drugi mlečni izdelki	"	-	-	7 245	6 531
Jajca	tisoč kosov	31 529	36 041	19 260	23 742
Krompir	t	10 960	13 792	9 036	11 677
Fižol (luščen)	"	1 205	1 209	4 619	5 616
Sveže zelje	"	1 714	1 759	2 016	2 181

1) Promet lekarn in komisijskih prodajal ni upoštevan.

1-7. Promet po predmetih - količina in vrednost (nadaljevanje)

		Količina		Vrednost (tisoč din)	
		1967	1968	1967	1968
Svež paradižnik	t	2 825	2 879	6 261	6 866
Sveža paprika	"	1 384	1 435	2 751	3 378
Čebula in česen	"	2 367	2 364	7 258	9 025
Druga sveža vrtnina	"	4 757	3 654	14 392	12 494
Paradižnikova mezga	"	766	824	8 140	8 257
Konzervirana vrtnina	"	482	636	2 673	3 436
Vkisana vrtnina	"	2 851	2 801	7 332	7 895
Druge predelave vrtnin za prehrano	"			7 094	6 470
Jabolka	"	4 127	5 363	7 564	9 362
Grozdje	"	3 208	3 133	8 773	9 127
Luščeni orehi, lešniki in mandeljni	"	141	162	3 623	4 691
Južno sadje	"	12 037	10 420	52 369	53 665
Drugo sveže sadje	"	3 552	3 499	11 409	11 173
Marmelada, džem in sladkor	"	2 111	2 100	10 641	10 502
Sadni sokovi	"	1 125	1 183	6 542	7 912
Suho sadje	"	486	502	3 118	3 347
Drugi sadni izdelki	"	586	594	4 316	4 593
Sladkor	"	49 268	49 656	132 107	134 190
Bonboni in slaščice	"	3 896	3 542	33 826	35 876
Čokolada	"	2 171	2 285	37 168	45 792
Kakav	"	375	301	3 252	2 802
Drugi izdelki iz sladkorja in kakava	"			18 130	18 365
Prava kava	"	1 990	2 210	63 174	73 051
Sol (kuhinjska)	"	12 124	12 714	11 374	12 811
Začimbe	"	326	333	9 180	9 396
Čaj in zdravila zelišča	"	217	368	3 657	5 265
Naravno vino	tisoč lit	18 130	16 093	83 899	86 929
Druga vina	"	724	1 024	7 669	10 570
Pivo	"	17 976	16 979	50 523	59 230
Naravno žganje	"	1 393	1 187	15 834	18 205
Druge alkoholne pijače	tisoč lit	4 131	3 665	45 903	58 721
Špirit	"	134	116	1 664	1 433
Kis	"	3 923	3 985	7 749	8 623
Brezalkoholne pijače	"	2 810	3 614	9 722	12 440
Slatina	"	13 000	14 218	11 820	14 747
Druga živila				49 927	47 304
Živalska krma				33 214	33 727
Seno	t	137	368	61	203
Zrnata krma ter korenja, repa ipd.	"	2 853	3 310	3 236	3 500
Druga živalska krma iz kmetijske proizvodnje	"	919	679	471	733
Živalska hrana iz proizvodnje živil	"	29 702	31 576	29 446	29 291
Tobačni izdelki				139 498	180 046
Cigarete	t	1 833	2 022	134 825	175 833
Drugi tobačni izdelki	"	217	79	4 673	4 213

1-7. Promet po predmetih - količina in vrednost (nadaljevanje)

		Količina		Vrednost (tisoč din)	
		1967	1968	1967	1968
Tekstilni izdelki				987 591	1 071 928
Bombažno predivo	t	39	36	518	494
Volneno predivo	"	4	9	212	589
Svileno predivo	"	2	3	46	54
Druga prediva	"	118	34	1 102	456
Volna in druga pletiva	"	257	226	19 473	25 644
Bombažne tkanine	tisoč m	7 051	6 498	69 138	64 181
Volnene tkanine	"	1 198	1 297	87 013	103 922
Svilene tkanine	"	1 167	996	18 171	16 797
Druge tkanine	"	824	695	13 493	14 255
Pletene tkanine	"	214	294	5 710	6 476
Moško perilo (razen srajc)	tisoč kosov	2 094	2 038	32 273	32 226
Moške srajce	"	1 198	1 236	50 882	56 326
Žensko perilo	"	3 234	3 857	61 494	71 166
Otroško perilo	"	2 278	2 190	25 581	24 404
Moška konfekcija (kompletne obleke)	"	276	167	62 610	75 864
Druga moška konfekcija (razen oblek)	"	667	439	76 149	83 250
Ženska konfekcija	"	956	481	100 207	105 971
Otroška konfekcija	"	488	417	32 443	38 877
Posteljna konfekcija	"	562	650	24 304	28 510
Prešite odeje in žimnice brez vzmeti	"	99	125	19 188	17 713
Zavese in zastori	tisoč m	421	443	15 575	16 881
Volnene in bombažne odeje (razen prešitih)	tisoč kosov	154	168	14 266	14 532
Drugi tekstilni izdelki				29 337	22 488
Pleteno perilo	"	796	1 229	18 527	29 234
Bombažna trikotaža	"	648	658	17 586	18 788
Volnena trikotaža	"	577	637	55 214	57 297
Moške in otroške nogavice	tisoč parov	2 716	3 316	18 718	21 795
Ženske nogavice	"	2 895	3 501	27 356	30 162
Drugi izdelki iz trikotaže				26 748	25 258
Preproge	tisoč m ²	313	421	23 318	27 010
Drugi tekstilni izdelki				40 939	41 308
Usnjani in gumijasti izdelki				307 357	352 083
Usnjani čevlji (razen otroških)	tisoč parov	1 735	1 740	107 181	130 167
Otroški usnjani čevlji	"	481	502	21 394	24 390
Sandale (usnjene in gumijaste)	"	419	439	18 050	21 606
Opanke (usnjene in gumijaste)	"	85	80	1 670	2 409
Druga usnjena obutev (gojzarice, škornji idr.)	"	287	254	12 832	14 683
Gumijasta obutev (vseh vrst)	"	1 132	1 099	33 339	32 187
Usnje za podplate	t	122	183	2 898	3 409
Vrhnje usnje (goveje in telečje)	tisoč m ²	26	36	2 085	3 231

1-7. Promet po predmetih - količina in vrednost (nadaljevanje)

		Količina		Vrednost (tisoč din)	
		1967	1968	1967	1968
Drugo usnje (goveje in telečje)	tisoč m ²	10	31	649	2 043
Drugo usnje (konjsko, svinjsko, ovčje idr.)	"	20	41	793	2 156
Krznno (živalsko in umetno)	"	9	17	1 969	2 489
Plašči za motorna vozila	tisoč kosov	128	154	21 127	27 944
Zračnice za motorna vozila	"	143	177	3 194	4 561
Plašči in zračnice za kolesa in tricikle	"	387	357	6 369	6 290
Usnjena in krznena konfekcija	"	29	42	17 060	27 131
Usnjena galanterija				33 125	32 277
Drugi gumijasti izdelki				23 622	14 113
Kurivo				69 157	65 949
Drva	tisoč prm	64	61 565	4 654	5 422
Premog	t	783 710	706 445	58 890	57 565
Drugo gorivo iz premoga in lesa				5 613	2 962
Kovinski izdelki				740 970	799 285
Batonsko železo	t	7 646	8 817	17 904	20 880
Drugi železni in jekleni izdelki	"	9 075	9 179	30 782	32 079
Izdelki iz barvastih kovin	"	943	897	10 526	11 982
Žablji	"	2 485	2 758	8 895	10 409
Kovinski reprodukcijski material				53 882	69 789
Ročno in strojno orodje				41 978	58 886
Plugi in kopačice za živalsko ali traktorsko vleko	kos	2 160	2 754	1 256	1 896
Brane vseh vrst	"	1 474	1 353	490	487
Drugi kmetijski stroji	"	2 145	2 908	7 184	12 582
Škopilnice (vinogradniške in vrtnarske)	"	4 266	3 646	1 524	1 807
Nadomestni deli in pribor za poljedelske stroje				5 819	7 328
Drugi stroji, naprave in motorji				2 851	2 421
Pisalni, računski in podobni stroji	kos	3 981	6 220	20 687	23 113
Šivalni stroji	"	9 913	13 593	11 936	17 636
Nadomestni deli za ure, pisarniške in šivalne stroje				890	1 371
Fotografski aparati in kamere	"	16 087	12 648	7 146	7 551
Medicinski in znanstveni aparati in inštrumenti	"	73	42	29	3
Ure	"	85 916	91 974	14 472	16 257
Druge natančne naprave in inštrumenti				3 461	4 226
Traktorji	kos	150	301	4 352	8 007
Osební avtomobili	"	10 049	9 672	178 365	179 912
Avtobusi	"	100	66	20 418	10 925
Tovorni avtomobili (razen kombijev)	"	259	345	17 876	18 607
Motorna kolesa in mopedi	"	10 247	11 478	26 708	3 364

1-7. Promet po predmetih - količina in vrednost (nadaljevanje)

		Količina		Vrednost (tisoč din)	
		1967	1968	1967	1968
Kolesa in tricikli	kos	31 594	34 390	13 533	15 422
Prikolice za tovornjake in traktorje	"	63	41	666	392
Drugi neomenjeni in specialni avtomobili	"	120	139	5 136	7 686
Nadomestni deli za cestna vozila				111 985	111 501
Peči in štedilniki (razen električnih)	"	43 326	50 359	24 081	34 501
Kovinasta posoda (emajlirana, neemajlirana)	tisoč kosov	2 152	2 668	23 652	29 725
Kovinaste postelje	kos	6 918	3 214	295	339
Drugo kovinasto pohištvo	"	17 335	11 576	1 750	1 534
Kuhinjske priprave in pribor				19 077	19 595
Drugi neomenjeni kovinasti izdelki				51 364	30 025
Steklo, porcelan in keramika				67 644	80 569
Ravno steklo in varnostna stekla za avtomobile	tisoč m ²	306	312	5 149	5 277
Steklena embalaža (razen laboratorijske)	tisoč kosov	201	167	697	651
Optična stekla, stekla za ure in televizij- ske zaslone				1 250	895
Steklena posoda za gospodinjstvo				10 321	8 570
Stekleni in kristalni predmeti za gospodinj- stvo				15 617	16 246
Steklena embalaža za laboratorije in medicino				706	5 591
Porcelanasta in keramična posoda	tisoč kosov	1 522	1 556	14 627	16 618
Keramične ploščice za oblogo zidu in tal	"	7 888	12 750	8 202	14 630
Porcelanaste in keramične sanitarne naprave	"	102	103	6 499	6 927
Drugi keramični in porcelanasti izdelki				4 576	5 164
Elektrotehnični izdelki				313 131	409 899
Električni motorji, generatorji in transformatorji	kos	8 342	10 946	6 239	8 463
Električne brusilnice, vrtalni in drugi stroji	"	3 173	4 934	2 361	3 874
Nadomestni deli za električne motorje in akumulatorje				1 413	2 136
Hladilniki	"	25 129	26 816	28 330	32 158
Pralni in likalni stroji	"	21 724	36 221	56 333	102 697
Sesalci za prah	kos	15 561	17 211	5 204	6 811
Električni štedilniki	"	26 034	30 337	18 139	26 012
Bojlerji	"	20 806	23 356	8 623	10 040
Drugi električni gospodinjski stroji	"	35 464	32 891	4 452	5 232
Druge električne naprave za gospodinjstvo	"	124 768	130 743	16 351	18 035
Nadomestni deli za električne gospodinjske stroje				3 967	4 221
Električni kabli in prevodniki				33 963	21 482

1-7. Promet po predmetih, - količina in vrednost (nadaljevanje)

		Količina		Vrednost (tisoč din)	
		1967	1968	1967	1968
Radijski sprejemniki	kos	21 058	23 600	11 218	13 772
Televizorji	"	22 820	26 671	50 860	62 272
Transistorski sprejemniki	"	14 045	18 304	4 549	6 599
Telefonski in razglasni aparati	"	4 007	8 848	704	1 335
Gramofoni	"	16 366	16 033	5 286	8 793
Magnetofoni	"	1 214	3 013	1 844	4 885
Rentgen in drugi električni medicinski aparati	"	35	-	9	-
Električni števcji in merilni inštrumenti	"	11 948	10 856	4 029	3 319
Nadomestni deli za televizorje in radijske sprejemnike				6 158	8 379
Žarnice	tisoč kosov	4 144	5 707	10 032	17 114
Drugi električni izdelki				33 067	42 270
Kemični izdelki				209 749	234 736
Kemične kisline in baze	tisoč lit	416	203	783	663
Dušična gnojila	t	19 390	17 884	11 334	11 350
Fosforna gnojila	"	14 310	12 001	4 854	4 432
Kalijeva gnojila	"	3 900	3 737	1 903	2 058
Druga umetna gnojila	"	16 364	18 210	8 643	10 807
Kemična sredstva za zaščito rastlin	"	1 851	1 562	14 501	12 814
Pralno milo	"	4 274	4 141	21 278	21 954
Toaletno milo	tisoč kosov	7 275	6 777	15 317	17 471
Pralni praški in detergenti	t	6 718	7 804	46 104	60 003
Kozmetična sredstva				38 522	43 387
Barve, laki, firnež ipd.	"	2 550	3 431	27 101	32 125
Drugi kemični izdelki				19 409	17 672
Izdelki iz plastičnih snovi				54 223	63 550
Celofan, polivinil, linolej ipd.	t	799	853	20 409	17 027
Oblačila iz plastičnih snovi	tisoč kosov	23	28	1 845	821
Embalaža iz plastičnih snovi	"	593	805	593	944
Drugi izdelki iz plastičnih snovi				31 376	44 758
Papir in izdelki iz papirja				147 415	138 134
Pisarniški in drugi papir ter lepenka				32 291	24 345
Konfekcija in embalaža iz papirja in lepenke				15 654	14 777
Zvezki in risanke	tisoč kosov	10 265	8 060	12 109	17 718
Šolske knjige	"	537	864	6 525	10 193
Knjige in znanstveni časopisi	"	1 023	2 361	25 142	39 203

1-7. Promet po predmetih - količina in vrednost (nadaljevanje)

		Količina		Vrednost (tisoč din)	
		1967	1968	1967	1968
Drugi papirnati izdelki	tisoč kosov			55 694	31 898
Lesni izdelki				174 614	313 378
Sobno pohištvo	garn	29 414	31 337	46 016	98 485
Kuhinjsko pohištvo	"	21 585	25 806	18 086	35 442
Posamezni kosi sobnega pohištva	kos	92 612	150 890	42 514	83 451
Drugo pohištvo v posameznih kosih				34 585	52 418
Šolsko pohištvo				10 012	4 223
Lesena galanterija				11 017	21 183
Lesena embalaža				1 022	3 001
Vžigalice	tisoč škatel	42 489	40 080	6 557	9 397
Drugi končni izdelki iz lesa				4 805	5 778
Tekoča goriva in maziva				394 895	613 689
Plinsko olje	t	84 162	91 632	81 940	119 792
Motorni bencin	tisoč lit	216 728	242 050	261 747	417 785
Petrolej	"	1 653	1 619	2 008	2 400
Motorna olja in masti	t	4 843	4 599	26 072	28 900
Mazut	"	1 340	2 255	747	1 581
Drugi izdelki iz predelave nafte				22 381	43 231
Nekovinski gradbeni material				147 445	181 883
Živo apno	t	22 967	25 642	6 248	9 567
Drugi izdelki iz kamna, peska in apna				1 195	2 225
Zidna opeka	tisoč kosov	12 478	33 931	8 109	20 448
Strešna opeka	"	5 414	4 395	5 532	5 427
Ognjevzdružni material				6 645	1 386
Cement	t	246 350	181 641	54 762	62 052
Salonitni izdelki				20 008	20 526
Strešna lepenka	tisoč m2	2 173	1 255	6 011	4 571
Drug gradbeni material iz cementa in mavca				10 596	7 920
Žagan les	tisoč m3	11	18	7 075	13 255
Tesan les	"	3	4	915	1 745
Furnir	tisoč m2	165	465	1 578	3 594
Lesonit, vezane in podobne plošče	"	779	851	9 903	14 421
Parketi	"	117	93	4 299	3 375
Drugi izdelki iz žaganega in tesanega lesa				1 433	2 374

1-7. Promet po predmetih - količina in vrednost (nadaljevanje)

	Količina		Vrednost (tisoč din)	
	1967	1968	1967	1968
Drugi keramični in porcelanasti izdelki za gradbeništvo			3 136	8 997
Drugi predmeti			138 332	171 178
Šolski in pisarniški pribor			21 946	22 245
Svinčniki	tisoč kosov	7 907	8 428	9 518
Nakit iz plemenitih kovin in kamnov			7 861	10 243
Drug nakit			3 356	3 823
Glasbeni instrumenti			3 204	7 606
Gramofonske plošče	tisoč kosov	826	790	9 651
Lovsko in športno orožje in pribor	"	25	28	4 279
Druga športna oprema			15 580	16 223
Otroške igrače			11 569	18 228
Otroški in navadni vozički	kos	4 039	4 976	1 881
Umetniške in reproducirane slike	"	904	467	102
Drugi izdelki za osebno rabo, gospodinj- stvo in obrt			24 576	19 345
Semenska pšenica in rž	t	943	1 039	1 391
Semenska koruza	"	401	440	804
Semena drugih žitaric	"	492	1 429	888
Druga semena	"	1 012	1 083	8 614
Sveže in umetno cvetje (razen pogrebni- vencev)			9 897	21 643
Perje	"	50	24	730
Čebelji vosek	"	5	21	147
Sušena čreva	"	62	4	2 338
Odpadki			...	8 126

1-8. Promet po predmetih - vrednost, tekoče in stalne cene

tisoč din

	1967	1968	
		po tekočih cenah	po stalnih cenah ¹⁾
SKUPAJ	6 280 108	7 244 381	6 359 075
Živila	2 354 873	2 534 347	2 420 259
Pšenica in rž	6 409	8 451	8 514
Koruza	12 273	13 739	12 879
Druga žita	2 275	2 487	2 240
Riž	22 934	27 378	24 174
Pšenična moka	87 285	91 049	88 723
Druga živila iz žit	13 779	16 759	14 126
Bel kruh in pecivo	99 585	108 490	100 813
Polbel in črn kruh	85 122	91 032	86 423
Testenine	41 348	42 818	41 042
Drugi izdelki iz moke	45 145	54 583	50 553
Svinjsko meso	110 547	115 289	122 210
Telečje meso	88 004	108 020	110 152
Goveje meso	295 324	284 281	295 318
Ovčje meso	1 486	1 581	1 999
Sveže meso drugih domačih živali	1 361	766	1 021
Zaklana perutnina	50 419	61 463	54 196
Zaklana divjačina	261	1 404	896
Sveža slanina	8 306	9 441	8 996
Druge napredelane mesnine	32 217	27 482	24 927
Sušena slanina	21 729	23 375	24 700
Suho meso	54 366	59 561	69 288
Suhomesnati izdelki	155 095	158 799	144 111
Druge mesne predelave	11 696	13 360	12 724
Mesne konzerve in pastete	31 021	32 474	34 007
Sveže ribe	6 238	7 593	7 431
Konzervirane sušene in soljene ribe	20 499	21 638	22 138
Ribje pastete in drugi izdelki	3 079	2 413	2 298
Živalska jedilna mast	30 832	33 105	32 208
Rastlinska jedilna olja	71 947	78 720	76 009
Margarina	13 214	14 109	13 664
Sveže mleko	54 576	60 834	58 531
Maslo in smetana	33 109	39 702	42 871
Sir	40 382	44 461	40 642
Drugi mlečni izdelki	7 245	6 531	6 220
Jajca	19 260	23 742	21 985
Krompir	9 036	11 677	11 310

1) Cene iz 1. 1967

1-8. Promet po predmetih - vrednost, tekoče in stalne cene (nadaljevanje)

tisoč din

	1967	1968	
		po tekočih cenah	po stalnih cenah
Fižol (luščen)	4 619	5 616	4 632
Sveže zelje	2 016	2 181	2 076
Svež paradižnik	6 261	6 866	6 392
Sveža paprika	2 751	3 378	2 856
Čebula in česen	7 258	9 025	7 258
Druge sveže vrtnina	14 392	12 494	11 071
Paradižnikova mezga	8 140	8 257	8 755
Konzervirana vrtnina	2 673	3 436	3 528
Vkisana vrtnina	7 332	7 895	6 685
Druge predelave vrtnin za prehrano	7 094	6 470	6 162
Jabolka	7 564	9 362	9 814
Grozdje	8 773	9 127	8 554
Luščeni orehi, lešniki in mandeljni	3 623	4 691	4 150
Južno sadje	52 369	53 665	45 328
Drugo sveže sadje	11 409	11 173	10 753
Marmelada, džem in sladko	10 641	10 502	10 582
Sadni sokovi	6 542	7 912	6 886
Suho sadje	3 118	3 347	3 221
Drugi sadni izdelki	4 316	4 593	4 375
Sladkor	132 107	134 190	133 077
Bonboni in slaščice	33 826	35 876	30 746
Čokolada	37 168	45 792	39 112
Kakav	3 252	2 802	2 612
Drugi izdelki iz sladkorja in kakava	18 130	18 365	17 490
Prava kava	63 174	73 051	70 144
Sol (kuhinjska)	11 374	12 811	11 951
Začimbe	9 180	9 396	9 385
Čaj in zdravilna zelišča	3 657	5 265	6 215
Naravno vino	83 899	86 929	74 513
Druga vina	7 669	10 570	10 851
Pivo	50 523	59 230	47 711
Naravno žganje	15 834	18 205	13 495
Druge alkoholne pijače	45 903	58 721	40 717
Špirit	1 664	1 433	1 438
Kis	7 749	8 623	7 890
Brezalkoholne pijače	9 722	12 440	12 505
Slatina	11 820	14 747	12 939
Druga živila	49 927	47 304	45 051
Živalska krma	33 214	33 727	35 510
Seno	61	203	162

1-8. Promet po predmetih - vrednost tekoče in stalne cene (nadaljevanje)

tisoč din

	1967	1968	
		po tekočih cenah	po stalnih cenah
Zrnata krma ter korenje, repa ipd.	3 236	3 500	3 741
Druga živalska krma iz kmetijske proizvodnje	471	733	346
Živalska hrana iz proizvodnje živil	29 446	29 291	31 261
Tobačni izdelki	139 498	180 046	150 452
Cigarete	134 825	175 833	148 762
Drugi tobačni izdelki	4 673	4 213	1 690
Tekstilni izdelki	987 591	1 071 928	914 274
Bombažno predivo	518	494	482
Volneno predivo	212	589	492
Svileno predivo	46	54	52
Druga prediva	1 102	456	317
Volna in druga pletiva	19 473	25 644	17 121
Bombažne tkanine	69 138	64 181	63 744
Volnene tkanine	87 013	103 922	94 224
Svilene tkanine	18 171	16 797	15 513
Druge tkanine	13 493	14 255	11 386
Pletene tkanine	5 710	6 476	7 830
Moško perilo (razen srajc)	32 273	32 226	31 404
Moške srajce	50 882	56 326	52 524
Žensko perilo	61 494	71 166	73 327
Otroško perilo	25 581	24 404	24 589
Moška konfekcija (kompletne obleke)	62 610	75 864	37 802
Druga moška konfekcija (razen oblek)	76 149	83 250	50 111
Ženska konfekcija	100 207	105 971	50 467
Otroška konfekcija	32 443	38 877	27 704
Posteljna konfekcija	24 304	28 510	28 137
Prešite odeje in žimnice brez vzmeti	19 188	17 713	24 232
Zavese in zastori	15 575	16 881	16 398
Volnene in bombažne odeje (razen prešitih)	14 266	14 532	15 614
Drugi tekstilni izdelki	29 337	22 488	19 221
Pleteno perilo	18 527	29 234	28 603
Bombažna trikotaža	17 586	18 788	17 853
Volnena trikotaža	55 214	57 297	61 013
Moške in otroške nogavice	18 718	21 795	22 846
Ženske nogavice	27 356	30 162	33 084
Drugi izdelki iz trikotaže	26 748	25 258	21 503
Preproge	23 318	27 010	31 375
Drugi tekstilni izdelki	40 939	41 308	35 306

	1967	1968	
		po tekočih cenah	po stalnih cenah
Usnjeni in gumijasti izdelki	307 357	352 083	310 489
Usnjeni čevlji (razen otroških)	107 181	130 167	107 524
Otroški usnjeni čevlji	21 394	24 390	22 303
Sandale (usnjene in gumijaste)	18 050	21 606	18 883
Opanke (usnjene in gumijaste)	1 670	2 409	1 560
Druga usnjena obutev (gozjarice, škornji idr.)	12 832	14 683	11 368
Gumijasta obutev (vseh vrst)	33 339	32 187	32 589
Usnje za podplate	2 898	3 409	4 359
Vrhnje usnje (goveje in telečje)	2 085	3 231	2 906
Drugo usnje (goveje in telečje)	649	2 043	2 055
Drugo usnje (konjsko, svinjsko, ovčje idr.)	793	2 156	1 682
Krzno (živalsko in umetno)	1 969	2 486	3 673
Plašči za motorna vozila	21 127	27 944	25 519
Zračnice za motorna vozila	3 194	4 561	3 946
Plašči in zračnice za kolesa in tricikle	6 369	6 290	5 870
Usnjena in krznena konfekcija	17 060	27 131	24 769
Usnjena galanterija	33 125	33 277	29 103
Drugi gumijasti izdelki	23 622	14 113	12 380
Kurivo	69 157	65 949	59 655
Drva	4 654	5 422	4 510
Premog	58 890	57 565	53 082
Drugo gorivo iz premoga in lesa	5 613	2 962	2 063
Kovinski izdelki	740 970	799 285	677 445
Betonsko železo	17 904	20 880	20 633
Drugi železni in jekleni izdelki	30 712	32 079	31 117
Izdelki iz barvastih kovin	10 526	11 982	10 009
Žebliji	8 895	10 409	9 873
Kovinski reprodukcijski material	53 882	69 789	67 756
Ročno in strojno orodje	41 978	58 886	57 171
Plugi in kopačice za živinsko ali traktorsko vleko	1 256	1 896	1 602
Brane vseh vrst	490	487	450
Drugi kmetijski stroji	7 184	12 582	9 740
Škropilnice (vinogradniške in vrtnarske)	1 524	1 807	1 303
Nadomestni deli in pribor za poljedelske stroje	5 819	7 328	7 115
Drugi stroji, naprave in motorji	2 851	2 421	2 350
Pisalni, računski in podobni stroji	20 687	23 113	32 315
Šivalni stroji	11 936	17 636	16 367

1-8. Promet po predmetih - vrednost, tekoče in stalne cene (nadaljevanje)

tisoč din

	1967	1968	
		po tekočih cenah	po stalnih cenah
Nadomestni deli za ure, pisarniške in šivalne stroje	890	1 371	1 331
Fotografski aparati in kamere	7 146	7 551	5 619
Medicinski in znanstveni aparati in inštrumenti	29	3	17
Ure	14 472	16 257	15 492
Druge natančne naprave in inštrumenti	3 461	4 226	4 103
Traktorji	4 352	8 007	8 734
Osební avtomobili	178 365	179 912	171 674
Avtobusi	20 418	10 925	13 476
Tovorni avtomobili (razen kombijev)	17 876	18 606	23 812
Motorna kolesa in mopedi	26 708	33 640	29 837
Kolesa in tricikli	13 533	15 422	14 731
Prikolice za tovornjake in traktorje	666	392	434
Drugi neomenjeni in specialni avtomobili	5 136	7 686	5 951
Nadomestni deli za cestna vozila	111 985	111 501	10 825
Pači in štedilniki (razen električnih)	24 081	31 501	27 989
Kovínasta posoda (emajlirana in neemajlirana) za gospodinjstvo	23 652	29 725	29 273
Kovínaste postelje	295	339	137
Drugo kovínasto pohištvo	1 750	1 534	1 168
Kuhinjske priprave in pribor	19 077	19 595	19 024
Drugi neomenjeni kovínasti izdelki	51 364	26 797	26 017
Steklo, porcelan in keramika	67 644	80 569	74 071
Ravno steklo in varnostna stekla za avtomobile	5 149	5 277	5 264
Steklena embalaža (razen laboratorijske)	697	651	577
Optična stekla, stekla za ure in televizijske zaslone	1 250	895	821
Steklena posoda za gospodinjstvo	10 321	8 570	7 862
Stekleni in kristalni predmeti za gospodinjstvo	15 617	16 246	14 905
Steklena embalaža za laboratorije in medicino	706	5 591	5 129
Porcelanasta in keramična posoda	14 627	16 618	14 954
Keramične ploščice za oblogo zidu in tal	8 202	14 630	13 260
Porcelanaste in keramične sanitarne naprave	6 499	6 927	6 561
Drugi keramični in porcelanasti izdelki	4 576	5 164	4 738
Elektrotehnični izdelki	313 131	409 899	337 289
Električni motorji, generatorji in transformatorji	6 239	8 463	8 187
Električne brusilnice, vrtalni in drugi stroji	2 361	3 874	3 673
Nadomestni deli za električne motorje in akumulatorje	1 413	2 136	1 942
Hladilniki	28 330	32 158	30 232
Pralni in likalni stroji	56 333	102 697	93 925

1-8. Promet po predmetih - vrednost, tekoče in stalne cene (nadaljevanje)

tisoč din

	1967	1968	
		po tekočih cenah	po stalnih cenah
Sesalci za prah	5 204	6 811	5 757
Električni štedilniki	18 139	26 012	21 137
Bojlerji	8 623	10 040	9 679
Drugi električni gospodinjski stroji	4 452	5 232	4 129
Druge električne naprave za gospodinjstvo	16 351	18 035	17 133
Nadomestni deli za električne gospodinjske stroje	3 967	4 221	3 837
Električni kabli in prevodniki	33 963	21 482	19 529
Radijski sprejemniki	11 218	13 772	12 572
Televizorji	50 860	62 272	59 390
Transistorski sprejemniki	4 549	6 599	5 928
Telefonski in razglasni aparati	704	1 335	1 554
Gramofoni	5 286	8 793	5 178
Magnetofoni	1 844	4 885	4 576
Rentgen in drugi električni medicinski aparati	9	-	-
Električni števcji in merilni inštrumenti	4 029	3 319	3 661
Nadomestni deli za televizorje in radijske sprejemnike	6 158	8 379	7 617
Žarnice	10 032	17 114	13 811
Drugi električni izdelki	33 067	42 270	3 842
Kemični izdelki	209 749	234 736	221 497
Kemične kisline in baze	783	663	382
Dušična gnojila	11 334	11 350	10 373
Fosforna gnojila	4 854	4 432	4 080
Kalijeva gnojila	1 903	2 058	1 831
Druga umetna gnojila	8 643	10 807	9 651
Kemična sredstva za zaščito rastlin	14 501	12 814	12 229
Pralno milo	21 278	21 954	20 624
Toaletno milo	15 317	17 471	14 722
Pralni praški in detergenti	46 104	60 003	53 534
Kozmetična sredstva	38 522	43 387	40 931
Barve, laki, firnež ipd.	27 101	32 125	36 468
Drugi kemični izdelki	19 409	17 672	15 672
Izdelki iz plastičnih snovi	54 223	63 550	86 156
Celofan, polivinil, linolej ipd.	20 409	17 027	21 805

	1967	1968	
		po tekočih cenah	po stalnih cenah
Oblačila iz plastičnih snovi	1 845	821	2 234
Embalaža iz plastičnih snovi	593	944	805
Drugi izdelki iz plastičnih snovi	31 376	44 758	61 312
Papir in izdelki iz papirja	147 415	138 134	123 548
Pisarniški in drug papir ter lepenka	32 291	24 345	28 308
Konfekcija in embalaža iz papirja in lepenke	15 654	14 777	17 183
Zvezki in risanke	12 109	17 718	9 511
Šolske knjige	6 525	10 193	10 500
Knjige in znanstveni časopisi	25 142	39 203	58 046
Drugi papirnati izdelki	55 694	31 898	
Lesni izdelki	174 614	313 378	201 798
Sobno pohištvo	46 016	98 485	49 025
Kuhinjsko pohištvo	18 086	35 442	21 622
Posamezni kosi sobnega pohištva	42 514	83 451	69 266
Drugo pohištvo v posameznih kosih	34 585	52 418	33 818
Šolsko pohištvo	10 012	4 223	2 725
Lesena galanterija	11 017	21 183	13 666
Lesena embalaža	1 022	3 001	1 936
Vžigalice	6 557	9 397	6 012
Drugi končni izdelki iz lesa	4 805	5 778	3 728
Tekoča goriva in maziva	394 895	613 689	440 831
Plinsko olje	81 940	119 792	88 883
Motorni bencin	261 747	417 785	292 880
Petrolaj	2 008	2 400	1 959
Motorna olja in masti	26 072	28 900	24 745
Mazut	747	1 581	1 263
Drugi izdelki iz predelave nafte	22 381	43 231	31 101
Nekovinski gradbeni material	147 445	181 883	143 045
Živo apno	6 248	9 567	6 923
Drugi izdelki iz kamna, peska in apna	1 195	2 225	1 752
Zidna opoka	8 109	20 448	22 055

1-8. Promet po predmetih - vrednost, tekoče in stalne cene (nadaljevanje)

tisoč din

	1967	1968	
		po tekočih cenah	po stalnih cenah
Strešna opeka	5 532	5 427	4 483
Ognjevzdružni material	6 645	1 386	1 091
Cement	54 762	62 052	40 377
Salonitni izdelki	20 008	20 526	16 162
Strešna lepenska	6 011	4 571	3 478
Drug gradbeni material iz cementa in mavca	10 596	7 920	6 236
Žagan les	7 075	13 255	11 890
Tesan les	915	1 745	960
Furnir	1 578	3 594	4 437
Lesonit, vezane in podobne plošče	9 903	14 421	10 817
Parketi	4 299	3 375	3 432
Drugi izdelki iz žaganega in tesanega lesa	1 433	2 374	1 869
Drugi keramični in porcelanasti izdelki za gradbeništvo	3 136	8 997	7 084
Drugi predmeti	138 332	197 887	162 756
Šolski in pisarniški pribor	21 946	22 245	21 186
Svinčniki	9 518	11 266	10 114
Nakit iz plemenitih kovin in kamnov	9 650	10 243	9 755
Drug nakit	3 356	3 823	3 641
Glasbeni inštrumenti	3 204	7 606	7 244
Gramofonske plošče	9 651	8 837	9 224
Lovsko in sportno orožje in pribor	4 279	5 741	4 791
Druga športna oprema	15 580	16 223	15 450
Otroške igrače	11 569	18 228	17 360
Otroški in navadni vozički	1 881	2 081	2 317
Umetniške in reproducirane slike	102	99	53
Drugi izdelki za osebno rabo, gospodinjstvo in obrt	24 576	19 073	18 165
Semenska pšenica in rž	1 391	1 513	1 537
Semenska koruza	804	912	881
Semena drugih žitaric	888	2 563	2 586
Druga semena	8 614	9 117	9 220
Sveže in umetno cvetje (razen pogrebnih vencev)	9 897	21 643	20 124
Perje	730	891	349
Čebelji vosek	147	637	594
Sušena čreva	549	39	39
Odpadki	...	8 126	8 126

1-9. Promet, zaposleni in prodajalne po občinah

	Promet tisoč din			Število ¹⁾		
	skupaj	za gotovino	za potrošni- ško posojilo	zaposlenih	prodajaln	
SR SLOVENIJA	7 393 823	5 826 466	679 179	897 178	24 169	6 052
Ajdovščina	75 177	57 921	2 896	14 360	258	92
Bražice	84 357	64 946	6 939	12 472	254	77
Celje	384 151	299 357	45 204	39 590	1 119	187
Cerknica	37 175	32 554	789	3 912	181	62
Črnomelj	40 690	31 539	1 826	7 325	132	52
Domžale	95 134	79 848	6 476	8 810	415	86
Dravograd	22 512	18 433	1 653	2 426	86	35
Gornja Radgona	45 667	39 056	3 265	3 346	185	71
Grosuplje	42 110	33 313	2 376	6 421	155	58
Hrastnik	38 824	31 029	3 806	3 989	144	37
Idrija	61 606	49 142	2 060	10 404	220	66
Ilirska Bistrica	48 589	40 815	3 398	4 376	146	73
Izola	61 418	51 511	3 066	6 841	220	52
Jesenice	154 215	118 177	17 124	18 914	450	132
Kamnik	68 108	56 498	4 407	7 203	294	62
Kočevje	62 961	46 705	8 884	7 372	186	58
Koper	292 766	235 332	22 917	34 517	729	179
Kranj	254 039	205 181	27 394	21 464	798	228
Krško	59 972	35 676	3 128	21 168	201	75
Laško	43 329	34 984	2 773	5 572	138	52
Lenart	23 912	15 793	5 810	2 309	77	37
Lendava	47 326	40 339	2 691	4 296	192	61
Litija	41 902	35 356	4 382	2 164	123	48
Ljubljana - Bežigrad	220 342	155 914	29 057	35 371	568	96
Ljubljana - Center	1 164 268	897 749	125 496	141 023	3 878	443
Ljubljana - Moste - Polje	122 892	99 177	6 509	17 206	415	87
Ljubljana - Šiška	264 105	208 466	21 324	34 315	677	148
Ljubljana - Vič - Rudnik	136 424	117 829	7 382	11 213	455	115
Ljutomer	45 739	37 197	2 509	6 033	177	56
Logatec	34 760	29 348	1 915	3 497	131	51

1) Stanje 31. XII. 1968

1-9. Promet, zaposleni in prodajalne po občinah (nadaljevanje)

	Promet tisoč din				Število ¹⁾	
	skupaj	za gotovino	za potrošni- ško posojilo	za virman	zaposlenih	prodajaln
Maribor	844 543	621 195	94 568	128 780	3 059	611
Metlika	22 773	17 166	2 489	3 118	90	36
Mozirje	36 184	31 229	1 998	2 957	109	44
Murska Sobota	153 138	121 343	13 385	18 410	508	164
Nova Gorica	301 330	266 317	15 464	19 549	907	265
Novo mesto	172 672	135 303	20 862	16 507	496	134
Ormož	34 167	22 174	7 104	4 889	104	60
Piran	64 853	49 706	3 691	11 456	239	75
Postojna	85 070	65 303	5 643	14 124	282	93
Ptuj	195 580	145 099	23 036	27 445	597	161
Radlje ob Dravi	43 528	35 683	3 709	4 136	175	78
Radovljica	138 239	101 169	12 461	24 609	431	142
Ravne na Koroškem	75 675	59 445	6 183	10 047	307	96
Ribnica	29 747	27 186	220	2 341	107	48
Sevnica	39 964	34 264	2 041	3 659	142	40
Sežana	196 775	179 610	3 449	13 716	527	132
Slovenj Gradec	57 448	41 953	6 549	8 946	191	66
Slovenska Bistrica	67 554	54 719	6 631	6 204	266	90
Slovenske Konjice	45 723	36 154	3 594	5 975	163	50
Šentjur pri Celju	20 915	18 431	1 774	710	85	28
Škofja Loka	82 716	70 593	3 987	8 136	314	95
Šmarje pri Jelšah	57 355	49 019	3 544	4 792	220	105
Tolmin	80 376	70 469	1 427	8 480	291	132
Trbovlje	106 248	78 907	17 017	10 324	323	71
Trebnje	34 034	28 806	2 353	2 875	105	54
Tržič	54 771	44 837	3 471	6 463	152	56
Velenje	104 915	80 389	13 272	11 254	364	71
Vrhnika	38 526	32 911	1 391	4 224	151	43
Zagorje ob Savi	49 242	38 245	6 086	4 911	167	54
Žalec	85 292	69 656	5 404	10 232	293	82

1) Stanje 31. XII. 1968

TRGOVINA NA DEBELO

2-1. Splošni pregled trgovine na debelo 1959 - 1968

	Trgovske organizacije ¹⁾	Zaposleni ¹⁾	Skupni promet	Prodaja trgovini (milijon din)	Prodaja drugim odjemalcem (milijon din)
1959	255	9 661	1 955	1 081	874
1960	265	10 284	2 334	1 277	1 057
1961	277	10 738	2 509	1 366	1 143
1962	199	12 957	2 709	1 440	1 269
1963	185	12 677	3 201	1 673	1 528
1964	194	14 050	4 307	2 010	2 297
1965	181	13 344	5 581	2 604	2 977
1966	186	13 790	7 159	3 394	3 765
1967	208	13 785	8 053	3 828	4 225
1968	205	14 511	10 582	4 769	5 813

2-2. Udeležba v prometu po vrsti odjemalcev

Ves promet = 100 %

Prodaja trgovini	46,7	53,3	47,4	47,5	45,1
Prodaja drugim odjemalcem	53,3	46,7	52,6	52,5	54,9

2-3. Organizacije po velikosti prometa

	Skupaj	Tisoč din							
		do 1000	1001 do 2000	2001 do 5000	5001 do 10000	10001 do 20000	20001 do 50000	50001 do 100000	nad 100000
1964	194	31	18	44	33	19	21	15	13
1965	181	26	17	38	30	23	15	18	14
1966	186	20	22	34	18	32	20	17	23
1967	208	27	19	41	32	25	20	21	23
1968	205	27	17	36	30	21	23	22	29

2-4. Organizacije in zaposleni

	Organizacije		Zaposleni	
	1967	1968	1967	1968
Po vrsti organizacij				
SKUPAJ	208	205	13 785	14 600
Trgovska podjetja na debelo	79	75	10 147	10 457
Izvozna in uvozna trgovska podjetja	19	16	919	1 811
Trgovska podjetja na drobno	47	47	1 483	1 005
Prodajna skladišča proizvajalnih organizacij	63	67	1 236	1 327
Po trgovski panogi				
SKUPAJ	208	205	13 785	14 600
Živilska	59	63	3 295	3 423
Neživilska	120	109	8 432	8 996
Mešana	29	33	2 058	2 181

1) Stanje 31. XII. Štete trgovske in druge gospodarske organizacije, ki opravljajo delavnost trgovine na debelo. Do leta 1961 so bila tudi prodajna skladišča trgovskih podjetij šteta kot organizacije.

2-5. Promet, organizacije in zaposleni po trgovski panogi

	Promet v tisoč din			Število ¹⁾	
	skupaj	trgovini	drugim odjemalcem	organiza- cije	zaposleni
SKUPAJ	10 582 116	4 769 039	5 813 077	205	14 600
Živilska	1 820 000	1 256 867	563 133	63	3 423
Žito in mlevski izdelki	210 039	179 085	30 954	4	355
Sadje in zelenjava	112 828	100 476	12 352	3	366
Živila in gospodinjske potrebščine	912 088	646 877	265 211	6	1 337
Alkoholne pijače	185 400	55 220	130 180	27	944
Živina in perutnina	47 559	47 559	-	1	86
Drugo živilsko blago	352 086	227 650	124 436	22	335
Neživilska	8 136 066	3 073 748	5 062 318	109	8 996
Pisarniški material	153 100	48 065	105 035	5	296
Tekstilno in pleteno blago ter konfekcija	609 000	569 752	39 248	8	590
Kovinsko in električno blago, kmetijski stroji, barve, kemikalije, porcelan in steklo	4 285 279	1 186 036	3 099 243	27	3 313
Motorna vozila in nadomestni deli	921 553	311 093	610 460	10	695
Gradbeni, sanitarni in inštalacijski material	59 325	56 614	2 711	3	123
Odpadki	98 005	59 409	38 596	2	934
Surove kože, volna, dlaka ipd.	99 511	-	99 511	1	326
Drugo neživilsko blago	1 910 293	842 779	1 067 514	53	2 719
Mešana	626 050	438 424	187 626	33	2 181
Mešano blago	626 050	438 424	187 626	33	2 181

2-6. Promet po četrtletjih in vrsti odjemalcev

tisoč din

	Prodano			Prodano neposred- no v tujino
	skupaj	trgovini	drugim odjemalcem	
SKUPAJ	10 582 116	4 769 039	5 813 077	797 690
I	2 092 435	1 040 419	1 052 016	140 775
II	2 664 747	1 154 444	1 510 303	186 829
III	2 726 123	1 272 643	1 453 480	207 812
IV	3 098 811	1 301 533	1 797 278	262 274

2-7. Promet po četrtletjih in vrsti organizacij

tisoč din

	Skupaj	Trgovska podjetja na debelo	Izvozno uvoz- na trgovska podjetja	Trgovska podjetja na drobno	Prodajna skla- dišča industrijskih podjetij
SKUPAJ	10 582 116	6 335 894	2 659 401	745 004	841 817
I	2 092 435	1 317 877	423 531	152 893	198 134
II	2 664 747	1 576 938	708 324	182 013	197 472
III	2 726 123	1 648 705	669 025	188 736	219 657
IV	3 098 811	1 792 374	858 521	221 362	226 554

1) Stanje 31. XII. 1968

2-8. Promet po četrtletjih in panogi

tisoč din

	Skupaj	Živilska	Neživilska	Mešana
SKUPAJ	10 582 116	1 820 000	8 136 066	626 050
I	2 092 435	341 355	1 608 326	142 754
II	2 664 747	457 394	2 060 351	147 002
III	2 726 123	536 590	2 022 759	166 774
IV	3 098 811	484 661	2 444 630	169 520

2-9. Promet po mescih in panogi

tisoč din

	Skupaj	Živilska	Neživilska	Mešana
SKUPAJ	10 582 116	1 820 000	8 136 066	626 050
I	591 223	94 632	449 864	46 727
II	715 629	111 105	557 679	46 845
III	785 583	135 618	600 783	49 182
IV	901 796	144 143	708 821	48 832
V	892 475	165 520	676 600	50 355
VI	870 476	147 731	674 930	47 815
VII	824 681	152 587	619 421	52 673
VIII	937 913	204 300	678 488	55 125
IX	963 529	179 703	724 850	58 976
X	1 075 085	182 091	832 131	60 863
XI	862 870	139 538	667 720	55 612
XII	1 160 856	163 032	944 779	53 045

2-10. Promet po mescih in vrsti organizacij

tisoč din

	Skupaj	Trgovska podjetja na debelo	Uvozno izvozna trgovska podjetja	Trgovska podjetja na drobno	Prodajna skladišča industrijskih podjetij
SKUPAJ	10 582 116	6 335 894	2 659 401	745 004	841 817
I	591 223	388 586	91 715	40 129	70 793
II	715 629	442 653	154 811	53 064	65 101
III	785 583	486 638	177 005	59 700	62 240
IV	901 796	550 018	223 779	61 992	66 007
V	892 475	530 838	239 394	56 537	65 706
VI	870 476	496 082	245 151	63 484	65 759
VII	824 681	479 843	212 758	61 475	70 605
VIII	937 913	567 662	233 053	63 068	74 130
IX	963 529	601 200	223 214	64 193	74 922
X	1 075 085	610 819	312 666	74 317	77 283
XI	862 870	538 032	179 518	68 633	76 687
XII	1 160 856	643 523	366 337	78 412	72 584

2-11. Skupni promet po blagovnih skupinah

tisoč din

	1964	1965	1966	1967	1968
SKUPAJ	4 307 025	5 580 533	7 159 201	8 052 814	10 582 116
Živila	562 493	855 076	1 321 731	1 372 998	1 945 349
Živalska krma	16 152	14 730	12 912	16 452	23 719
Tobačni izdelki	81 943	105 023	132 358	152 778	256 418
Tekstilni izdelki	490 682	686 972	775 142	760 992	870 240
Usnjeni in gumijasti izdelki	139 526	174 893	234 355	274 736	346 769
Kurivo	30 647	42 350	50 014	44 477	62 860
Kovinski izdelki	1 320 912	1 899 129	2 395 503	2 650 555	3 602 523
Steklo, porcelan, keramika	68 860	56 749	65 434	112 741	111 615
Elektrotehnični material	581 258	657 916	704 451	873 849	1 221 614
Kemični izdelki	283 270	286 262	348 102	426 755	581 093
Izdelki iz plastičnih mas	75 856	52 126	111 325	117 708	171 329
Papirni izdelki iz papirja	90 881	96 025	131 991	135 884	130 283
Lesni izdelki	93 597	133 022	146 669	187 081	255 854
Tekoča goriva in maziva	115 287	130 892	171 689	208 598	282 176
Nekovinski gradbeni material	158 436	173 309	255 847	333 808	349 917
Semena	6 987	14 106	13 014	24 920	33 112
Kože	29 785	38 596	93 253	97 932	75 640
Odpadki	48 680	72 817	107 560	123 807	109 182
Volna	995	862	3 964	3 369	10 283
Drugi predmeti	110 778	89 678	83 887	133 374	142 140

2-12. Promet po blagovnih skupinah in vrsti odjemalcev

tisoč din

	Trgovini		Drugim odjemalcem	
	1967	1968	1967	1968
SKUPAJ	3 828 247	4 769 039	4 224 567	5 813 077
Živila	965 210	1 381 275	407 788	564 074
Živalska krma	11 075	22 088	5 377	1 631
Tobačni izdelki	101 275	208 178	51 503	48 240
Tekstilni izdelki	687 876	739 251	73 116	130 989
Usnjeni in gumijasti izdelki	133 089	153 342	141 647	193 427
Kurivo	25 140	28 676	19 337	34 184
Kovinski izdelki	744 494	772 237	1 906 061	2 830 286
Steklo, porcelan, keramika	66 118	53 318	46 623	58 297
Elektrotehnični material	436 766	664 483	437 083	557 131
Kemični izdelki	137 391	142 292	289 364	438 801
Izdelki iz plastičnih mas	60 192	88 554	57 516	82 775
Papirni izdelki iz papirja	57 473	41 971	78 411	88 312
Lesni izdelki	109 526	101 542	77 555	154 312
Tekoča goriva in maziva	24 216	68 444	184 382	213 732
Nekovinski gradbeni material	136 693	99 881	197 115	250 036
Semena	8 443	17 379	16 477	15 733
Kože	-	10	97 932	75 630
Odpadki	7 173	59 568	116 634	49 614
Volna	-	3 130	3 369	7 153
Drugi predmeti	116 097	123 420	17 277	18 720

2-13. Skupni promet po predmetih - količina in vrednost

	Količina		Vrednost (tisoč din)		
	1967	1968	1967	1968	
SKUPAJ			8 052 814	10 582 116	
Živila			1 372 998	1 945 349	
Pšenica in rž	t	5 664	4 133	6 171	4 546
Koruza	"	16 786	15 370	14 410	13 362
Druga žita	"	2 177	2 043	2 187	2 458
Riž	"	5 071	6 773	19 422	25 521
Pšenična moka	"	68 644	65 184	117 379	111 675
Druga živila iz žit	"	9 286	10 214	15 288	16 366
Bel kruh in pecivo	"	8 259	9 066	20 318	23 881
Polbel in črn kruh	"	11 945	12 225	17 107	17 733
Testenine	"	9 807	11 614	39 881	44 265
Drugi izdelki iz moke	"	3 141	3 993	20 313	28 200
Svinjsko meso	"	1 263	2 004	15 911	23 980
Telečje meso	"	921	1 607	12 643	21 836
Goveje meso	"	3 194	4 716	35 458	47 676
Ovčje meso	"	2	8	13	58
Sveže meso drugih domačih živali	"	6	9	41	67
Zaklana perutnina	"	3 375	7 704	33 828	81 573
Zaklana divjačina	"	1	-	7	-
Sveža slanina	"	686	373	3 651	1 694
Druge nepredelane mesnine	"	921	1 616	5 585	9 256
Sušena slanina	"	880	1 120	8 765	11 142
Suho meso	"	953	1 501	17 528	28 639
Suhomesnati izdelki	"	4 029	4 002	60 006	56 622
Druge mesne predelave	"			7 364	2 487
Mesne konzerve in pastete	"	1 714	2 077	20 417	26 607
Sveže ribe	"	1 112	1 338	6 284	5 494
Konzervirane sušene in soljene ribe	"	1 400	1 426	16 521	20 113
Ribje pastete in drugi izdelki	"			238	854
Živalska jedilna mast	"	3 786	5 477	18 167	26 084
Rastlinska jedilna olja	"	6 659	14 637	32 994	67 369
Margarina	"	1 498	1 688	11 055	11 822
Sveže mleko	tisoč lit.	13 803	24 742	19 521	35 238
Maslo in smetana	t	1 071	2 262	15 728	30 108
Sir	"	2 112	2 487	28 515	34 549
Drugi mlečni izdelki	"			3 483	23 079
Jajca	tisoč kosov	25 682	39 277	15 165	28 787
Krompir	t	8 341	6 384	6 388	5 237
Fižol (luščan)	"	1 249	1 752	3 798	6 808

2-13. Skupni promet po predmetih - količina in vrednost (nadaljevanje)

		Količina		Vrednost (tisoč din)	
		1967	1968	1967	1968
Sveže zelje	t	1 924	2 321	2 524	2 709
Svež paradižnik	"	2 602	3 471	5 234	8 151
Sveža paprika	"	1 470	2 054	2 577	3 662
Čebula in česen	"	2 352	3 712	6 432	13 796
Druga sveža vrtnina	"	4 845	4 621	9 322	12 237
Paradižnikova mezza	"	584	856	4 591	6 672
Konservirana vrtnina	"	796	1 036	3 932	4 412
Vkisana vrtnina	"	2 212	4 131	4 718	9 545
Druge predelave vrtnin za prehrano				8 661	4 718
Jabolka	"	3 049	5 262	7 556	11 743
Grozdje	"	3 105	4 017	7 389	10 649
Luščeni orehi, lešniki in mandeljni	"	262	281	5 215	7 350
Južno sadje	"	20 584	43 881	55 645	141 702
Drugo sveže sadje	"	3 764	7 274	8 732	21 382
Marmelada, džem in sladko	"	1 541	2 988	6 447	12 502
Sadni sokovi	"	1 244	989	7 427	5 549
Suho sadje	"	1 107	477	5 260	2 431
Drugi sadni izdelki	"	1 699	1 190	7 590	5 506
Sladkor	"	30 781	67 688	75 297	167 115
Bonboni in slaščice	"	1 540	1 490	10 819	13 891
Čokolada	"	1 243	1 315	19 473	22 353
Kakao	"	2 600	162	16 594	1 122
Drugi izdelki iz sladkorja in kakava				6 223	33 899
Prava kava	"	2 170	7 464	57 814	128 142
Sol (kuhinjska)	"	14 298	12 569	10 719	10 352
Začimbe	"	718	803	14 800	14 264
Čaj in zdravilna zelišča	"	1 052	1 396	17 314	22 808
Naravno vino	tisoč lit.	38 849	38 511	143 439	132 657
Druga vina	"	1 018	1 155	8 953	9 419
Pivo	"	25 442	36 518	45 935	66 843
Naravno žganje	"	2 539	1 757	21 206	14 341
Druge alkoholne pijače	"	3 137	3 852	28 100	33 361
Špirit	"	1 639	2 421	14 939	22 065
Kis	"	2 575	2 753	3 949	4 505
Brezalkoholne pijače	"	9 675	10 553	23 363	25 895
Slatina	"	17 252	17 162	13 155	16 322
Druga živila	"			10 104	15 793

2-13. Skupni promet po predmetih - količina in vrednost (nadaljevanje)

	Količina		Vrednost (tisoč din)	
	1967	1968	1967	1968
Živalska krma			16 452	23 719
Seno t	-	-	-	-
Zrnata krma ter korenje, repa ipd. "	413	529	393	1 395
Druga živalska krma iz kmetijske proizvodnje			-	72
Živalska hrana iz proizvodnje živil t	19 033	33 560	16 059	22 252
Tobačni izdelki			152 778	256 418
Cigarete t	1 663	2 917	149 048	253 370
Drugi tobačni izdelki "	86	47	3 730	3 048
Tekstilni izdelki			760 992	870 240
Bombažno predivo "	1 641	44	20 638	1 232
Volneno predivo "	52	38	3 868	2 181
Svileno predivo "	0	0	3	6
Druga prediva "	199	883	1 691	12 331
Volna in druga pletiva "	811	681	64 276	57 242
Bombažne tkanine tisoč m	17 879	18 791	103 230	126 893
Volnene tkanine "	1 935	2 118	96 142	111 828
Svilene tkanine "	3 583	4 820	41 776	54 918
Druge tkanine "	3 248	4 158	30 470	67 862
Pletene tkanine "	44	177	1 412	4 465
Moško perilo (razen srajc) tisoč kosov	2 223	2 576	22 641	27 835
Moške srajce "	579	690	17 104	20 814
Žensko perilo "	3 363	3 395	35 884	40 834
Otroško perilo "	2 262	2 234	15 853	17 994
Moška konfekcija (kompletne obleke) "	2	2	766	1 971
Druga moška konfekcija (razen oblek) "	81	82	9 647	10 515
Ženska konfekcija "	20	12	3 941	2 847
Otroška konfekcija "	33	46	1 486	2 043
Posteljna konfekcija "	764	605	15 271	14 429
Prešite odeje in žimnice brez vzmeti "	56	76	5 466	6 473
Zavese in zastori tisoč m	1 267	952	27 076	25 067
Volnene in bombažne odeje (razen prešitih) tisoč kosov	357	437	40 130	22 737
Drugi tekstilni izdelki "			17 518	16 432
Pleteno perilo "	858	598	9 869	6 906
Bombažna trikotaža "	962	1 026	16 245	19 109
Volnena trikotaža "	694	683	38 085	39 755
Moške in otroške nogavice tisoč parov	3 814	3 730	19 936	20 749
Ženske nogavice "	3 610	4 734	27 662	33 198
Drugi izdelki iz trikotaže			15 396	24 564
Preproge tisoč m ²	476	387	29 382	27 768

2-13. Skupni promet po predmetih - količina in vrednost (nadaljevanje)

	Količina		Vrednost (tisoč din)	
	1967	1968	1967	1968
Drugi tekstilni izdelki			28 128	49 242
Usnjani in gumijasti izdelki			274 736	346 769
Usnjani čevlji (razen otroških) tisoč parov	20	30	1 023	1 512
Otroški usnjani čevlji "	65	34	1 769	920
Sandale (usnjene in gumijaste) "	2	34	37	2 307
Opanke (usnjene in gumijaste) "	1	12	11	165
Druga usnjena obutev (gojzarice, škornji idr.)	293	247	9 120	8 835
Gumijasta obutev (vseh vrst) "	567	533	13 989	18 328
Usnje za podplate t	518	519	9 688	10 233
Vrhnja usnje (goveje in telečje) tisoč m ²	274	328	17 760	21 814
Druga usnje (goveje in telečje) "	48	391	2 824	9 691
Druga usnje (konjsko, svinjsko, ovčje idr.) "	160	135	5 655	4 200
Krznno (živalsko in umetno) "	18	29	1 467	3 375
Plašči za motorna vozila tisoč kosov	533	394	101 381	130 387
Zračnice za motorna vozila "	509	501	16 196	17 516
Plašči in zračnice za kolesa in tricikle "	1 376	979	16 580	17 736
Usnjena in krznana konfekcija "	31	56	7 647	15 042
Usnjena galanterija			13 301	23 793
Drugi gumijasti izdelki			56 288	60 915
Kurivo			44 477	62 860
Drva tisoč ora	13	15	709	979
Premog t	445 728	668 959	38 601	58 371
Drugo gorivo iz premoga in lesa			5 167	3 510
Kovinski izdelki			2 650 555	3 602 523
Betonsko železo t	55 515	52 586	68 449	80 545
Drugi železni in jekleni izdelki "	180 318	213 466	541 918	706 606
Izdelki iz barvastih kovin "	13 358	25 814	176 291	296 740
Žablji "	9 946	5 862	26 785	16 369
Kovinski reprodukcijski material			225 371	374 732
Ročno in strojno orodje			196 129	253 025
Plugi in kopačice za živinsko ali traktorsko vleko kes	4 588	3 390	2 541	2 372
Brane vseh vrst "	2 312	2 265	976	718
Drugi kmetijski stroji "	21 620	10 347	31 517	24 102
Kombajni "	12	1	960	10

2-13. Skupni promet po predmetih - količina in vrednost (nadaljevanje)

		Količina		Vrednost (tisoč din)	
		1967	1968	1967	1968
Škropilnice (vinogradniške in vrt-narske)	kos	13 384	4 638	7 148	1 148
Nadomestni deli in pribor za poljedelske stroje				23 636	43 525
Drugi stroji, naprave in motorji				341 557	549 245
Pisalni, računski in podobni stroji	kos	20 794	11 868	85 914	67 852
Šivalni stroji	"	1 217	1 335	1 144	1 271
Nadomestni deli za ure, pisarniške in šivalne stroje				4 632	6 226
Fotografski aparati in kamere	"	13 390	18 323	5 459	7 500
Medicinski in znanstveni aparati in inštrumenti	"	410 577	419 859	24 220	20 122
Ure	"	207 110	272 577	30 566	31 233
Druge natančne naprave in inštrumenti				20 046	28 296
Traktorji	"	1 137	1 167	39 076	46 584
Osební avtomobili	"	9 487	10 119	278 109	306 501
Avtobusi	"	89	240	16 237	52 669
Tovorni avtomobili (razen kombijev)	"	836	792	63 056	61 174
Motorna kolesa in mopedi	"	9 321	14 684	23 570	38 616
Kolesa in tricikli	kos	53 623	57 369	17 962	17 453
Prikolice za tovornjake in traktorje	"	315	172	6 512	2 521
Drugi neomenjeni in specialni avtomobili	"	175	180	8 047	6 818
Nadomestni deli za cestna vozila				205 458	317 268
Peči in štedilniki (razen električnih)	"	43 870	48 482	18 772	26 936
Kovínasta posoda (emajlirana in neemajlirana)	tisoč kosov	2 172	2 411	22 763	19 297
Kovínaste postelje	"	5*	6	566	810
Drugo kovínasto pohištvo	"	25*	77	1 601	7 824
Kuhinjske priprave in pribor				36 511	97 154
Drugi neomenjeni kovínasti izdelki				97 056	83 261
Steklo, porcelan in keramika				112 741	111 615
Ravno steklo in varnostna stekla za avtomobile	tisoč m ²	1 939*	2 310	26 879	18 677
Steklena ambalaža (razen laboratorijske)	tisoč kosov	4 393*	184	14 320	2 204
Optična stekla, stekla za ure in televizijske zaslone				1 261	1 943

2-13. Skupni promet po predmetih - količina in vrednost (nadaljevanje)

	Količina		Vrednost (tisoč din)	
	1967	1968	1967	1968
Steklena posoda za gospodinjstvo			6 749	4 712
Stekleni in kristalni predmeti za gospodinjstvo			11 918	13 014
Steklena embalaža za laboratorije in medicino			12 762	7 565
Porcelanasta in keramična posoda	tisoč			
Keramične ploščice za oblogo zidu in tal	771	2 155	6 873	12 168
Porcelanaste in keramične sanitarne naprave	"			
Drugi keramični in porcelanasti izdelki	14 228	35 307	22 148	29 227
	"			
	133	128	6 636	6 482
			3 195	15 623
Elektrotehnični izdelki			873 849	1 221 614
Električni motorji, generatorji in transformatorji	kos			
Električne brusilnice, vrtalni in drugi stroji	"			
Nadomestni deli za električne motorje in akumulatorje			5 035	9 796
Hladilniki	kos			
Pralni in likalni stroji	"			
	34 681	52 566	31 728	63 114
	43 973	69 187	105 407	157 949
	"			
Sesalci za prah	"			
Električni štedilniki	"			
Bojlerji	"			
Drugi električni gospodinjski stroji	"			
Druge električne naprave za gospodinjstvo	"			
Nadomestni deli za električne gospodinjske stroje			6 966	26 481
Električni kabli in prevodniki			155 360	322 758
Radijski sprejemniki	kos			
Televizorji	"			
Transistorski sprejemniki	"			
Telefonski in razglasni aparati	"			
Gramofoni	"			
	34 670	30 692	15 444	18 536
	30 958	35 369	58 870	73 240
	23 652	61 867	5 113	13 139
	10 897	15 003	2 223	2 770
	29 103	20 396	7 841	6 675
	"			
Magnetofoni	"			
Rentgen in drugi električni medicinski aparati	"			
Električni števcji in merilni instrumenti	"			
Nadomestni deli za televizorje in radijske sprejemnike			10 420	44 477
	1 462	6 024	1 719	6 717
	535	124	531	243
	72 993	133 066	22 107	33 279

2-13. Skupni promet po predmetih - količina in vrednost (nadaljevanje)

		Količina		Vrednost (tisoč din)	
		1967	1968	1967	1968
Žarnice	tisoč kosov	6 153	8 203	28 287	36 022
Drugi električni izdelki				302 865	270 854
Kemični izdelki				426 755	581 093
Kemične kisline in baze	tisoč lit	2 541	3 110	5 842	8 056
Dušična gnojila	t	27 422	60 670	13 437	26 151
Fosforna gnojila	"	17 306	36 277	3 463	7 189
Kalijeva gnojila	"	10 428	20 625	4 807	9 425
Druga umetna gnojila	"	40 431	100 372	16 973	43 214
Kemična sredstva za zaščito rastlin	"	2 433	8 518	20 415	53 221
Pralno milo	"	2 271	2 049	8 849	7 998
Toaletno milo	tisoč kosov	11 673	2 951	13 551	6 032
Pralni praški in detergenti	t	3 241	3 144	18 505	24 999
Kozmetična sredstva				15 151	27 144
Barve, laki, firnež ipd.	"	12 404	36 152	73 999	249 520
Drugi kemični izdelki				231 763	118 144
Izdelki iz plastičnih snovi				117 708	171 329
Celofan, polivinil, linolej ipd.	t	3 143	2 239	41 788	53 307
Oblačila iz plastičnih snovi	tisoč kosov	0	13	3	604
Embalaža iz plastičnih snovi	"	70	338	1 138	2 259
Drugi izdelki iz plastičnih snovi				74 779	115 159
Papir in izdelki iz papirja				135 884	130 283
Pisarniški in drugi papir ter lepenka				80 351	76 165
Konfekcija in embalaža iz pa- pirja in lepenke				19 427	18 358
Zvezki in risanke	tisoč kosov	5 803	2 492	6 129	4 918
Šolske knjige	"	134	234	3 758	3 503
Knjige in znanstveni časopisi	"	397	459	11 522	10 979
Drugi papirnati izdelki				14 697	16 360
Lesni izdelki				187 081	255 854
Sobno pohištvo	garn	10 584	9 491	27 144	28 278
Kuhinjsko pohištvo	"	4 823	8 565	3 974	12 975
Posamezni kosi sobnega pohištva	kos	79 998	39 095	36 918	20 376
Drugo pohištvo v posameznih kosih				37 594	89 419
Šolsko pohištvo				32 000	60 950

2-13. Skupni promet po predmetih - količina in vrednost (nadaljevanje)

	Količina		Vrednost (tisoč din)		
	1967	1968	1967	1968	
Lesena galanterija			19 760	17 365	
Lesena embalaža			18 737	12 730	
Vžigalice	tisoč škatel	32 652	40 444	4 723	8 481
Drugi končni izdelki iz lesa			6 231	5 280	
Tekoča goriva in maziva			208 598	282 176	
Plinsko olje	t	43 627	37 951	35 462	49 540
Motorni bencin	tisoč lit	17 976	15 217	20 619	24 459
Petrolej	"	280	321	262	371
Motorna olja in masti	t	5 799	7 400	29 598	40 916
Mazut	"	250 897	270 453	56 905	90 170
Drugi izdelki iz predelave nafte			65 752	76 720	
Nekovinski gradbeni material			333 808	349 917	
Živo apno	t	40 726	20 981	8 919	4 656
Drugi izdelki iz kamna, peska in apna			1 746	2 249	
Zidna opeka	tisoč kosov	5 499	7 818	3 888	6 199
Strešna opeka	"	4 996	4 419	4 135	3 639
Ognjevzdržni material			6 942	6 720	
Cement	t	136 498	114 758	56 196	61 292
Salonitni izdelki			31 293	30 656	
Strešna lepenka	tisoč m ²	2 393	2 145	5 877	7 408
Drugi gradbeni material iz cementa in mavca			17 546	18 693	
Žagan les	tisoč m ³	58	90	35 417	62 657
Tesan les	"	3	5	750	1 910
Furnir	tisoč m ²	4 293	5 191	30 879	35 519
Lesonit, vezane in podobne plošče	"	10 313	5 711	88 020	79 518
Parketi	"	185	251	5 482	6 886
Drugi izdelki iz žaganega in tesanega lesa			7 180	18 902	
Drugi keramični in porcelanasti izdelki za gradbeništvo			29 538	3 013	
Drugi predmeti			158 294	175 252	
Šolski in pisarniški pribor			10 966	12 809	
Svinčniki	tisoč kosov	3 733	4 138	4 323	8 091

2-13. Skupni promet po predmetih - količina in vrednost (nadaljevanje)

	Količina		Vrednost tisoč din	
	1967	1968	1967	1968
Nakit iz plemenitih kovin in kamnov			1 165	6 332
Drug nakit			23 640	2 381
Glasbeni inštrumenti			1 751	1 389
Gramofonske plošče	tisoč kosov	12	365	42
Lovsko in športno orožje in pribor	"	272	456	2 997
Druga športna oprema			8 450	8 311
Otroške igrače			44 853	58 796
Otroški in navadni vozički	kos	8	2	1 590
Drugi izdelki za osebno rabo, gospodinjstvo in obrt			32 794	30 389
Semenska pšenica in rž	t	1 663	2 043	2 371
Semenska koruza	"	808	816	1 136
Semena drugih žitaric	"	469	890	756
Druga semena	"	2 130	2 687	20 657
Sveže in umetno cvetje (razen pogrebnih vencev)			40	215
Perje	"	27	24	435
Čebelji vosk	"	0	48	5
Sušena čreva	"		2	-
Drugo neživilsko blago			-	8 801
Surove in sušene kože			97 932	75 640
Goveje kože	t	9 254	7 437	58 813
Telečje kože	"	748	658	10 406
Svinjske kože	"	5 977	4 345	25 218
Druge surove kože	"	351	50	1 479
Sušene ovčje in kozje kože	"	290	269	1 738
Druge sušene kože	"	62	-	278
Volna (prana in neprana)			3 369	10 283
Odpadki			123 807	109 182
Tekstilni odpadki	t	4 782	1 260	10 038
Kovinasti odpadki	"	102 750	11 122	73 243
Papirnati odpadki	"	11 162	6 224	2 826
Drugi odpadki	"	18 976	37 947	37 700

2-14. Promet po predmetih in vrsti odjemalcev - vrednost

tisoč din

	Trgovini		Drugim odjemalcem	
	1967	1968	1967	1968
SKUPAJ	3 828 247	4 769 039	4 224 567	5 813 077
Živila	965 210	1 381 275	407 788	564 074
Pšenica in rž	5 972	4 492	199	54
Koruza	13 660	9 374	750	3 988
Druqa žita	2 107	2 149	80	309
Riž	15 260	20 484	4 162	5 037
Pšenična moka	99 862	82 187	17 517	29 488
Druga živila iz žit	14 408	15 737	880	629
Bel kruh in pecivo	20 052	23 847	266	34
Polbel in črn kruh	16 612	17 495	495	238
Testenine	35 320	39 442	4 561	4 823
Drugi izdelki iz moka	17 060	22 374	3 253	5 826
Svinjsko meso	6 504	13 540	9 407	10 440
Teležje meso	4 077	13 601	8 566	8 235
Goveje meso	13 886	32 116	21 572	25 560
Ovčje meso	5	56	8	2
Sveže meso drugih domačih živali	-	66	41	1
Zaklana perutnina	21 904	54 668	11 924	26 905
Zaklana divjačina	7	-	-	-
Sveža slanina	2 800	1 235	851	459
Druge nepredelane mesnine	1 654	4 765	3 931	4 491
Sušena slanina	5 894	7 479	2 871	3 663
Suho meso	11 455	17 813	6 073	10 826
Suhomastni izdelki	38 753	32 018	21 253	24 604
Druge mesne predelave	4 311	1 704	3 053	783
Mesne konzerve in pastete	15 869	19 427	4 548	7 180
Sveža ribe	2 869	1 809	3 415	3 685
Konzervirane sušene in soljene ribe	13 479	14 610	3 042	5 503
Ribje pastete in drugi izdelki	62	412	176	442
Živalska jedilna mast	13 768	18 678	4 399	7 406
Rastlinska jedilna olja	26 226	56 018	6 768	11 351
Margarina	8 542	8 726	2 513	3 096
Sveže mleko	19 247	30 493	274	4 745
Maslo in smetana	13 513	23 353	2 215	6 755
Sir	23 763	27 735	4 752	6 814
Drugi mlečni izdelki	1 198	22 341	2 285	738
Jajca	10 879	19 493	4 286	9 294
Krompir	4 387	3 326	2 001	1 911
Fižol (luščen)	2 731	5 262	1 067	1 546

	Trgovini		Drugim odjemalcem	
	1967	1968	1967	1968
Sveže zelje	1 787	1 818	737	891
Svež paradižnik	3 656	5 498	1 578	2 653
Sveža paprika	1 782	2 618	795	1 044
Čebula in česenj	4 436	11 536	1 996	2 260
Druga sveža vrtnina	6 378	7 943	2 944	4 294
Paradižnikova mezoa	3 760	5 351	831	1 321
Konzervirana vrtnina	3 039	3 658	893	754
Vkisana vrtnina	3 657	6 586	1 061	2 959
Druge predelave vrtnin za prehrano	7 798	4 169	863	549
Jabolka	5 508	9 461	2 048	2 282
Grozdje	5 610	8 244	1 779	2 405
Luščeni orehi, lešniki in mandeljni	4 638	5 326	577	2 024
Južno sadje	49 042	120 678	6 603	21 024
Drugo sveže sadje	6 381	17 300	2 351	4 082
Marmelada, džem in sladko	5 007	9 125	1 440	3 377
Sadni sokovi	4 970	3 320	2 457	2 229
Suho sadje	4 150	1 941	1 110	490
Drugi sadni izdelki	5 876	3 315	1 714	2 191
Sladkor	61 921	140 883	13 376	26 232
Bonboni in slaščice	9 476	12 256	1 343	1 635
Čokolada	16 404	18 441	3 069	3 912
Kakao	14 879	843	1 715	279
Drugi izdelki iz sladkorja in kakaa	1 742	24 779	4 481	9 420
Prava kava	45 875	96 251	11 939	31 891
Soj (kuhinjska)	8 848	8 326	1 871	2 026
Začimbe	12 668	11 792	2 132	2 472
Čaj in zdravilna zelišča	15 457	16 659	1 857	6 149
Naravno vino	49 677	46 303	93 762	86 354
Druga vina	4 626	4 698	4 327	4 721
Pivo	19 170	29 792	26 765	37 051
Naravno žganje	10 295	7 018	10 911	7 323
Druge alkoholne pijače	15 726	15 660	12 374	17 701
Špirit	14 781	15 142	158	6 923
Kis	3 467	3 909	482	596
Brezalkoholne pijače	10 478	12 319	12 885	13 576
Slatina	7 687	9 743	5 468	6 579
Druga živila	6 462	10 249	3 642	5 544
Živilska krma	11 075	22 088	5 377	1 631
Seno	-	-	-	-
Zrnata krma ter korenje, repa ipd.	284	995	109	400

	Trgovini		Drugim odjemalcem	
	1967	1968	1967	1968
Druqa živalska krma iz kmetijske proizvodnje	-	72	-	-
Živalska hrana iz proizvodnje živil	10 791	21 021	5 268	1 231
Tobačni izdelki	101 275	208 178	51 503	48 240
Cigarete	99 126	205 836	49 922	47 534
Drugi tobačni izdelki	2 149	2 342	1 581	706
Tekstilni izdelki	687 876	739 251	73 116	130 989
Bombažno predivo	8 464	310	12 174	922
Volneno predivo	2 488	592	1 380	1 589
Svileno predivo	3	6	-	-
Druqa prediva	1 253	3 780	438	8 551
Volna in druga pletiva	61 213	55 525	3 063	1 717
Bombažne tkanine	89 183	109 136	14 047	17 757
Volnene tkanine	88 184	94 555	7 958	17 273
Svilene tkanine	40 332	50 533	1 444	4 385
Druqa tkanina	22 171	50 681	8 299	17 181
Pletene tkanine	1 207	2 492	205	1 973
Moško perilo (razen srajc)	21 898	23 910	743	3 925
Moške sraice	16 496	19 497	608	1 317
Žensko perilo	35 192	38 705	692	2 129
Otroško perilo	15 607	17 098	246	896
Moška konfekcija (kompletne obleke)	76	626	690	1 345
Druga moška konfekcija (razen oblek)	7 015	5 644	2 632	4 871
Ženska konfekcija	3 498	2 366	443	481
Otroška konfekcija	1 452	1 732	34	311
Posteljna konfekcija	14 144	13 141	1 127	1 288
Prešite odeje in žimnice brez vzmeti	4 963	5 748	503	725
Zavese in zastori	26 159	21 907	917	3 160
Volnene in bombažne odeje (razen prešitih)	39 309	18 314	821	4 423
Drugi tekstilni izdelki	15 809	12 642	1 709	3 790
Pleteno perilo	9 869	6 896	-	10
Bombažna trikotaža	16 214	18 797	31	312
Volnena trikotaža	38 044	39 527	41	228
Moške in otroške nogavice	19 632	19 302	304	1 447
Ženske nogavice	26 915	29 350	747	3 848
Drugi izdelki iz trikotaže	12 655	21 196	2 741	3 368
Preproge	26 994	24 960	2 388	2 808
Drugi tekstilni izdelki	21 437	30 283	6 691	18 959

	Trgovini		Drugim odjemalcem	
	1967	1968	1967	1968
Usnjeni in gumijasti izdelki	133 089	153 342	141 647	193 427
Usnjeni čevlji (razen otroških)	627	1 303	396	209
Otroški usnjeni čevlji	1 167	370	602	550
Sandale (usnjene in gumijaste)	37	2 022	-	285
Opanke (usnjene in gumijaste)	11	30	-	135
Druga usnjena obutev (gojzarice, škornji idr.)	4 676	4 673	4 444	4 162
Gumijasta obutev (vseh vrst)	9 244	13 849	4 745	4 479
Usnje za podplate	3 322	2 598	6 366	7 635
Vrhnje usnje (goveje in telečje)	8 775	2 731	8 985	19 083
Druga usnje (goveje in telečje)	591	3 157	2 233	6 534
Druga usnje (konjsko, svinjsko, ovčje idr.)	823	808	4 832	3 392
Krzno (živalsko in umetno)	474	1 351	993	2 024
Plašči za motorna vozila	52 163	64 217	49 218	66 170
Zračnice za motorna vozila	8 282	7 002	7 914	10 514
Plašči in zračnice za kolesa in tricikle	13 091	11 737	3 489	5 999
Usnjena in krznena konfekcija	3 950	7 368	3 697	7 674
Usnjena galanterija	4 633	12 005	8 668	11 788
Drugi gumijasti izdelki	21 223	18 121	35 065	42 794
Kurivo	25 140	28 676	19 337	34 184
Drva	504	402	205	577
Premog	22 572	26 645	16 029	31 726
Drugo gorivo iz premoga in lesa	2 064	1 629	3 103	1 881
Kovinski izdelki	744 494	772 237	1 906 061	2 830 286
Betonsko železo	25 325	24 835	43 124	55 710
Drugi železni in jekleni izdelki	113 886	82 103	428 032	624 503
Izdelki iz barvastih kovin	30 342	38 227	145 949	258 513
Želji	18 898	8 922	7 887	7 447
Kovinski reprodukcijski material	46 739	58 100	178 632	316 632
Ročno in strojno orodje	71 467	57 756	124 662	195 269
Plugi in kopačice za živinsko ali traktorsko vleko	1 918	1 699	623	673
Brane vseh vrst	605	507	371	211
Drugi kmetijski stroji	13 778	12 811	17 739	11 291
Kombajni	-	10	960	-
Škropilnice (vinogradniške in vrtnarske)	1 318	1 046	5 830	102
Nadomestni deli in pribor za poljedelske stroje	14 617	25 705	9 019	17 820

2-14. Promet po predmetih in vrsti odjemalcev - vrednost (nadaljevanje)

tisoč din

	Trgovini		Drugim odjemalcem	
	1967	1968	1967	1968
Drugi stroji, naprave in motorji	6 780	33 084	334 777	516 161
Pisalni, računski in podobni stroji	47 862	23 706	38 052	44 146
Šivalni stroji	1 084	1 123	60	148
Nadomestni deli za ure, pisarniške in šivalne stroje	43	15	4 589	6 211
Fotografski aparati in kamere	1 693	2 963	3 766	4 537
Medicinski in znanstveni aparati in inštrumenti	4 643	2 684	19 577	17 438
Ure	27 315	29 861	3 251	1 372
Druge natančne naprave in inštrumenti	3 958	1 399	16 088	26 897
Traktorji	17 653	26 008	21 423	20 576
Osebni avtomobili	41 950	63 311	236 159	243 190
Avtobusi	1 336	3 594	14 901	49 075
Tovorni avtomobili (razen kombijev)	17 686	39 832	45 370	21 342
Motorna kolesa in mopedi	22 518	37 892	1 052	724
Kolesa in tricikli	17 346	17 407	616	46
Prikolice za tovornjake in traktorje	1 970	1 420	4 542	1 101
Drugi neomenjeni in specialni avtomobili	3 653	6 060	4 394	758
Nadomestni deli za cestna vozila	76 898	54 954	128 560	262 314
Peči in štedilniki (razen električnih)	16 763	20 147	2 009	6 789
Kovinasta posoda (emajlirana in neemajlirana)	20 454	17 808	2 309	1 489
Kovinaste postelje	49	599	517	211
Drugo kovinasto pohištvo	844	2 572	757	5 252
Kuhinjske priprave in pribor	30 260	62 268	6 251	34 886
Drugi neomenjeni kovinasti izdelki	42 843	11 809	54 213	71 452
Steklo, porcelan in keramika	66 118	53 318	46 623	58 297
Ravno steklo in varnostna stekla za avtomobile	9 022	7 511	17 857	11 166
Steklena embalaža (razen laboratorijske)	10 375	266	3 945	1 938
Optična stekla, stekla za ure in televizijske zaslone	306	768	955	1 175
Steklena posoda za gospodinjstvo	6 367	3 783	382	929
Stekleni in kristalni predmeti za gospodinjstvo	11 718	5 367	200	7 647
Steklena embalaža za laboratorije in medicino	10 278	1 725	2 484	5 840
Porcelanasta in keramična posoda	5 837	9 801	1 036	2 367
Keramične ploščice za oblogo zidu in tal	5 776	14 899	16 372	14 328
Porcelanaste in keramične sanitarne naprave	3 477	3 900	3 159	2 582

	Trgovini		Drugim odjemalcem	
	1967	1968	1967	1968
Drugi keramični in porcelanasti izdelki	2 962	5 298	233	10 325
Elektrotehnični izdelki	436 766	664 483	437 083	557 131
Električni motorji, generatorji in transformatorji	6 835	7 926	25 589	18 910
Električne brusilnice, vrtni in drugi stroji	3 530	3 166	16 207	40 329
Nadomestni deli za električne motorje in akumulatorje	490	901	4 545	8 895
Hladilniki	27 916	49 075	3 812	14 039
Pralni in likalni stroji	77 588	129 033	27 819	28 916
Sesalci za prah	5 173	4 343	371	546
Električni štedilniki	15 896	19 243	1 657	3 730
Bojlerji	6 703	8 609	2 991	2 153
Drugi električni gospodinjski stroji	5 892	9 337	394	5 406
Druge električne naprave za gospodinjstvo	18 670	10 495	3 025	1 372
Nadomestni deli za električne gospodinjske stroje	821	13 103	6 145	13 378
Električni kabli in prevodniki	21 558	58 760	133 802	263 998
Radijski sprejemniki	14 449	18 259	995	277
Televizorji	55 642	72 585	3 228	655
Tranzistorski sprejemniki	4 936	12 656	177	483
Telefonski in razglasni aparati	1 103	1 989	1 120	781
Gramofoni	6 615	6 559	1 226	116
Magnetofoni	1 528	6 471	191	246
Rentgen in drugi električni medicinski aparati	-	-	531	243
Električni števcji in merilni instrumenti	1 526	20 804	20 581	12 475
Nadomestni deli za televizorje in radijske sprejemnike	4 937	18 605	5 483	25 872
Žarnice	10 996	22 804	17 291	13 218
Drugi električni izdelki	143 962	169 761	158 903	101 093
Kemični izdelki	137 391	142 292	289 364	438 801
Kemične kisline in baze	1 023	950	4 819	9 106
Dušična gnojila	12 773	10 739	664	15 412
Fosforna gnojila	3 327	2 008	136	5 181
Kalijeva gnojila	4 349	2 330	458	7 095
Druga umetna gnojila	16 478	17 541	495	25 673

2-14. Promet po predmetih in vrsti odjemalcev - vrednost (nadaljevanje)

tisoč din

	Trgovini		Drugim odjemalcem	
	1967	1968	1967	1968
Kemična sredstva za zaščito rastlin	16 517	12 355	3 898	40 866
Pralno milo	6 633	5 968	2 216	2 030
Toaletno milo	12 788	5 338	763	694
Pralni praški in detergenti	14 402	20 491	4 103	4 508
Kozmetična sredstva	13 424	25 717	1 727	1 427
Barve, laki, firnež, ipd.	14 922	27 101	59 077	222 419
Drugi kemični izdelki	20 755	11 754	211 008	106 390
Izdelki iz plastičnih snovi	60 192	88 554	57 516	82 775
Celofan, polivinil, linolej ipd.	20 575	37 912	21 213	15 395
Oblačila iz plastičnih snovi	3	517	-	87
Embalaža iz plastičnih snovi	666	1 603	472	656
Drugi izdelki iz plastičnih snovi	38 948	48 522	35 831	66 637
Papir in izdelki iz papirja	57 473	41 971	78 411	88 312
Pisarniški in drugi papir ter lepenka	13 673	9 434	66 678	66 731
Konfekcija in embalaža iz papirja in lepenke	14 050	8 804	5 377	9 554
Zvezki in risanke	5 979	4 274	150	644
Šolske knjige	3 758	3 503	-	-
Knjige in znanstveni časopisi	8 829	6 065	2 693	4 914
Drugi papirnati izdelki	11 184	9 891	3 513	6 469
Lesni izdelki	109 526	101 542	77 555	154 312
Sobno pohištvo	24 346	26 826	2 798	1 452
Kuhinjsko pohištvo	3 490	12 889	484	86
Posamezni kosi sobnega pohištva	28 410	11 054	8 508	9 322
Drugo pohištvo v posameznih kositih	17 516	16 466	20 078	72 953
Šolsko pohištvo	1 778	5 417	30 222	55 533
Lesena galanterija	14 548	17 108	5 212	257
Lesena embalaža	11 028	1 774	7 709	10 956
Vžigalice	3 475	7 581	1 248	900
Drugi končni izdelki iz lesa	4 935	2 427	1 296	2 853
Tekoča goriva in maziva	24 216	68 444	184 382	213 732
Plinsko olje	3 785	5 643	31 677	43 897
Motorni bencin	9 796	12 363	10 823	12 096
Petroleji	159	177	103	194
Motorna olja in masti	3 399	6 277	26 199	34 639
Mazut	4 888	5 251	52 017	84 919
Drugi izdelki iz predelave nafte	2 189	38 733	63 563	37 987

	Trgovini		Drugim odjemalcem	
	1967	1968	1967	1968
Nekovinski gradbeni material	136 693	99 881	197 115	250 036
Živo apno	5 239	3 295	3 680	1 361
Drugi izdelki iz kamna, peska in apna	1 062	906	684	1 343
Zidna opeka	2 218	3 467	1 670	2 732
Strešna opeka	2 868	2 203	1 267	1 436
Ognjovzdružni material	651	818	6 291	5 902
Cement	30 625	26 631	25 571	34 661
Salonitni izdelki	15 593	11 787	15 700	18 869
Strešna lepenka	3 384	3 660	2 493	3 749
Drugi gradbeni material iz cementa in mavca	5 416	4 894	12 130	13 799
Žagan les	9 675	12 353	25 742	50 304
Tesan les	98	60	652	1 850
Furnir	8 290	10 169	22 589	25 350
Lesonit, vezane in podobne plošče	21 800	11 763	66 220	67 755
Parketi	2 130	4 700	3 352	2 186
Drugi izdelki iz žaganega in tesanega lesa	412	1 850	6 768	17 052
Drugi keramični in porcelanasti izdelki za gradbeništvo	27 232	1 325	2 306	1 688
Drugi predmeti	124 540	140 799	33 754	34 453
Šolski in pisarniški pribor	8 487	11 358	2 479	1 451
Svinčniki	4 169	6 124	154	1 967
Nakit iz plemenitih kovin in kamnov	1 163	5 680	2	652
Drug nakit	23 456	998	184	1 383
Glasbeni inštrumenti	1 718	1 376	33	13
Gramofonske plošče	365	-	-	42
Lovsko in športno orožje in pribor	1 382	1 753	1 615	225
Druga športna oprema	7 287	6 136	1 163	2 175
Otroške igrače	41 304	52 909	3 549	5 887
Otroški in navadni vozički	1 537	832	53	-
Drugi izdelki za osebno rabo, gospodinjstvo in obrt	24 783	26 553	8 011	3 836
Semenska pšenica in rž	1 034	2 306	1 337	583
Semenska koruza	684	1 257	452	325
Semena drugih žitaric	472	1 009	284	217

2-14. Promet po predmetih in vrsti odjemalcev - vrednost (nadaljevanje)

tisoč din

	Trgovini		Drugim odjemalcem	
	1967	1968	1967	1968
Druga semena	6 253	12 807	14 404	14 608
Sveže in umetno cvetje (razen pogrebnih vencev)	32	185	8	30
Perje	413	282	22	8
Čebalji vosek	1	841	4	609
Sušena čreva	-	-	-	34
Drugo neživilsko blago	-	8 393	-	408
Surove in sušene kože	-	10	97 932	75 630
Goveje kože	-	10	58 813	47 908
Telečje kože	-	-	10 406	9 692
Svinjske kože	-	-	25 218	15 771
Druga surove kože	-	-	1 479	181
Sušene ovčje in kozje kože	-	-	1 738	2 078
Druge sušene kože	-	-	278	-
Volna (prana in neprana)	-	3 130	3 369	7 153
Odpadki	7 173	59 568	116 634	49 614
Tekstilni odpadki	6 153	59	3 885	190
Kovinski odpadki	-	1 947	73 243	29 719
Papirnati odpadki	1 020	336	1 806	1 204
Drugi odpadki	-	57 226	37 700	18 501

		Trgovini		Drugim odjemalcem	
		1966	1967	1967	1968
Živila					
Pšenica in rž	t	5 483	4 091	181	42
Koruza	"	15 999	11 027	877	4 343
Druga žita	"	2 110	1 912	67	131
Riž	"	4 030	5 405	1 041	1 368
Pšenična moka	"	58 386	48 336	10 258	16 848
Druga živila iz žit	"	8 867	9 923	419	291
Bel kruh in pecivo	"	8 186	9 053	73	13
Polbel in črn kruh	"	11 625	12 080	320	145
Testenine	"	8 768	9 853	1 039	1 761
Drugi izdelki iz moke	"	2 639	3 178	502	815
Svinjsko meso	"	518	1 126	745	878
Telečje meso	"	283	984	638	623
Goveje meso	"	1 178	2 532	2 016	2 184
Ovčje meso	"	1	8	1	0
Sveže meso drugih domačih živali	"	-	9	6	0
Zaklana perutnina	"	2 188	5 148	1 187	2 556
Zaklana divjačina	"	1	-	-	-
Sveža slanina	"	502	240	184	133
Druge nepredelane mesnine	"	260	862	661	754
Sušena slanina	"	581	752	299	368
Suho meso	"	586	941	367	560
Suhomesnati izdelki	"	2 514	2 149	1 515	1 853
Mesne konzerve in pastete	"	1 380	1 463	334	614
Sveže ribe	"	434	445	678	893
Konzervirane sušene in soljene ribe	"	1 172	917	228	509
Živalska jedilna mast	"	2 877	3 916	909	1 561
Rastlinska jedilna olja	"	5 220	12 526	1 439	2 111
Margarina	"	1 145	1 254	353	434
Sveže mleko	tisoč lit	13 604	20 970	199	3 772
Maslo in smetana	t	930	1 718	141	544
Sir	"	1 770	2 035	342	452
Jajca	tisoč kosov	18 238	25 572	7 444	13 705
Krompir	t	5 612	3 908	2 729	2 476
Fižol (luščan)	"	896	1 352	353	400
Sveže zelje	"	1 336	1 577	588	744
Svež paradižnik	"	1 766	2 565	836	906
Sveža paprika	"	1 010	1 499	460	555
Čebula in česenj	"	1 690	3 035	662	677
Druga sveža vrtnina	"	3 498	3 313	1 347	1 308
Paradižnikova mezga	"	473	662	111	194

2-15. Promet po predmetih in vrsti odjemalcev - količina (nadaljevanje)

	Trgovini		Drugim odjemalcem	
	1967	1968	1967	1968
Konservirana vrtnina	575	847	221	189
Vkisana vrtnina	1 577	2 838	635	1 293
Jabolka	2 214	4 243	835	1 019
Grozdje	2 367	3 140	738	877
Luščeni orehi, lešniki in mandeljni	237	203	25	78
Južno sadje	18 420	37 841	2 164	6 040
Drugo sveže sadje	2 785	5 932	979	1 342
Marmelada, džem in sladko	1 202	2 194	339	794
Sadni sokovi	808	588	436	401
Suho sadje	898	380	209	97
Drugi sadni izdelki	1 343	591	356	599
Sladkor	25 449	57 156	5 332	10 532
Bonboni in slaščice	1 352	1 247	188	243
Čokolada	1 032	1 061	211	254
Kakao	2 317	122	283	40
Prava kava	1 707	5 241	463	2 223
Sol (kuhinjska)	11 797	10 888	2 501	1 681
Začimbe	613	642	105	161
Čaj in zdravilna zelišča	900	1 013	152	383
Naravno vino	12 818	13 178	26 031	25 333
Druga vina	436	552	582	603
Pivo	10 393	16 426	15 049	20 092
Naravno žganje	1 153	702	1 386	1 055
Druge alkoholne pijače	1 541	1 805	1 596	2 047
Špirit	1 623	1 660	16	761
Kis	2 263	2 403	312	350
Brezalkoholne pijače	3 307	5 006	6 368	5 547
Slatina	10 399	10 530	6 853	6 632
Živalska krma				
Zrnata krma ter korenje, repa ipd.	301	514	112	15
Živalska hrana iz proizvodnje živil	11 706	32 497	7 327	1 063
Tobačni izdelki				
Cigarete	1 119	2 485	544	432
Drugi tobačni izdelki	50	36	36	11
Tekstilni izdelki				
Bombažno predivo	661	20	980	24
Volneno predivo	34	14	18	24
Svileno predivo	0	0	-	-

2-15. Promet po predmetih in vrsti odjemalcev - količina (nadaljevanje)

		Trgovini		Drugim odjemalcem	
		1967	1968	1967	1968
Druga prediva	t	104	250	95	633
Volna in druga pletiva	"	762	656	49	25
Bombažne tkanine	tisoč m	15 088	16 748	2 791	2 043
Volnene tkanine	"	1 753	1 786	182	332
Svilene tkanine	"	3 471	4 377	112	443
Druge tkanine	"	2 111	3 716	1 137	442
Pletene tkanine	"	38	98	6	79
Moško perilo (razen srajc)	tisoč kosov	2 137	2 232	86	344
Moške srajce	"	560	650	19	40
Žensko perilo	"	3 290	3 245	73	150
Otroško perilo	"	2 223	2 121	39	113
Moška konfekcija (kompletne obleke)	"	0	2	2	0
Druga moška konfekcija (razen oblek)	"	58	43	23	39
Ženska konfekcija	"	18	10	2	2
Otroška konfekcija	"	31	39	2	7
Posteljna konfekcija	"	674	566	90	39
Prešite odeje in žimnice brez vzmeti	"	50	67	6	9
Zavese in zastori	tisoč m	1 223	854	44	98
Volnene in bombažne odeje (razen prešitih)	tisoč kosov	346	348	11	89
Pleteno perilo	"	858	598	-	0
Bombažna trikotaža	"	961	1 013	1	13
Volnena trikotaža	"	693	679	1	4
Moške in otroške nogavice	tisoč parov	3 757	3 554	57	176
Ženske nogavice	"	3 519	4 133	91	601
Preproge	tisoč m ²	448	357	28	30
Usnjeni in gumijasti izdelki					
Usnjeni čevlji (razen otroških)	tisoč parov	10	24	10	6
Otroški usnjeni čevlji	"	45	22	20	14
Sandale (usnjene in gumijaste)	"	2	30	-	4
Opanke (usnjene in gumijaste)	"	1	3	-	9
Druga usnjena obutev (oobjarice, škornji idr.)	"	193	129	100	118
Gumijasta obutev (vseh vrst)	"	423	412	144	121
Usnje za podplate	t	182	133	336	386
Vrhnje usnje (goveje in telečje)	tisoč m ²	121	35	153	293
Drugo usnje (goveje in telečje)	"	9	67	39	324
Drugo usnje (konjsko, svinjsko, ovčje idr.)	"	16	24	144	111

2-15. Promet po predmetih in vrsti odjemalcev - količina (nadaljevanje)

		Trgovini		Drugim odjemalcem	
		1967	1968	1967	1968
Krznno (živalsko in umetno)	tisoč m ²	5	12	13	17
Plašči za motorna vozila	tisoč kosov	289	206	244	188
Zračnice za motorna vozila	"	297	206	212	295
Plašči in zračnice za kolesa in tricikle	"	1 188	641	188	338
Usnjena in krznena konfekcija	"	19	45	12	11
Kurivo					
Drva	tisoč prm	9	6	4	9
Premog	t	243 405	329 663	202 323	339 296
Drugo gorivo iz premoga in lesa					
Kovinski izdelki					
Betonsko železo	t	22 830	15 981	32 685	36 605
Drugi železni in jekleni izdelki	"	39 457	28 009	140 861	185 457
Izdelki iz barvastih kovin	"	3 077	3 511	10 281	22 303
Žebliji	"	7 172	3 153	2 774	2 709
Kovinski reprodukcijski material					
Ročno in strojno orodje					
Plugi in kopačice za živinsko ali traktorsko vleko	kos	3 579	2 754	1 009	636
Brane vseh vrst	"	1 552	1 598	760	667
Drugi kmetijski stroji	"	12 663	5 239	8 957	5 108
Kombajni	"	-	1	12	-
Škropilnice (vinogradniške in vrtnarske)	"	4 947	4 176	8 437	462
Pisalni, računski in podobni stroji	"	16 293	5 029	4 501	6 839
Šivalni stroji	"	1 150	1 190	67	145
Fotografski aparati in kamere	"	6 369	8 877	7 021	9 446
Medicinski in znanstveni aparati in inštrumenti	"	47 440	20 830	363 137	399 029
Ure	"	181 719	222 751	25 391	49 826
Traktorji	"	488	665	649	502
Osebni avtomobili	"	1 983	2 812	7 504	7 307
Avtobusi	"	9	17	80	223
Tovorni avtomobili (razen kombijev)	"	332	516	504	276
Motorna kolesa in mopedi	"	8 930	14 527	391	157
Kolesa in tricikli	"	51 574	57 509	2 049	130
Prikolice za tovornjake in traktorje	"	140	89	175	83
Drugi neomenjeni in specialni avtomobili	"	73	157	102	23
Peči in štedilniki (razen električnih)	"	39 562	39 293	4 308	9 189

		Trgovini		Drugim odjemalcem	
		1967	1968	1967	1968
Kovinska posoda (emajlirana in neemajlirana)	tisoč kosov	1 992	2 346	180*	65
Kovinske posode	"	0*	5	5*	1
Druga kovinska pohištva	"	14*	31	11*	46
Steklo, porcelan in keramika					
Ravno steklo in varnostna stekla za avtomobile	tisoč m ²	1 148	861	791	1 449
Steklena embalaža (razen laboratorijske)	tisoč kosov	942*	93	3 451	91
Porcelanasta in keramična posoda	"	635	1 740	136	415
Keramične ploščice za oblogo zidu in tal	"	6 303	18 919	7 925	16 388
Porcelanaste in keramične sanitarne naprave	"	61	78	72	50
Elektrotehnični izdelki					
Električni motorji, generatorji in transformatorji	kos	19 902	12 640	55 284	22 840
Električne brusilnice, vrtačni in drugi stroji	"	3 896	3 159	13 808	9 597
Hladilniki	"	31 207	45 858	3 474	6 708
Pralni in likalni stroji	"	33 638	55 563	10 335	13 624
Sesalci za prah	"	22 039	13 312	1 118	1 551
Električni štedilniki	"	27 384	30 701	2 662	5 489
Bojlerji	"	19 355	25 160	7 838	6 100
Drugi električni gospodinjski stroji	"	71 101	55 161	3 241	5 005
Druge električne naprave za gospodinjstvo	"	209 014	91 962	44 821	12 711
Radijski sprejemniki	"	32 427	30 177	2 243	515
Televizorji	"	29 265	35 028	1 693	341
Transistorski sprejemniki	"	22 942	58 486	710	3 381
Telefonski in razglasni aparati	"	4 484	11 044	6 413	3 959
Gramofoni	"	25 111	20 111	3 992	285
Magnetofoni	"	1 303	5 820	159	204
Rentgen in drugi električni medicinski aparati	"	-	-	535	124
Električni števcji in merilni instrumenti	"	11 578	79 578	61 415	53 488
Žarnice	tisoč kosov	4 046	5 868	2 107	2 335

2-15. Promet po predmetih in vrsti odjemalcev - količina (nadaljevanje)

		Trgovini		Drugim odjemalcem	
		1967	1968	1967	1968
Kemični izdelki					
Kemične kisline in baze	tisoč lit	826	650	1 715	3 460
Dušična gnojila	t	26 067	24 862	1 355	35 808
Fosforna gnojila	"	16 629	8 743	677	27 534
Kalijeva gnojila	"	9 455	4 543	973	16 082
Druga umetna gnojila	"	39 256	40 544	1 175	59 828
Kemična sredstva za zaščito rastlin	"	1 958	2 372	475	6 560
Pralno milo	"	1 651	1 459	620	590
Toaletno milo	tisoč kosov	11 080	2 379	593	472
Pralni praški in detergenti	t	2 412	2 388	829	756
Barve, laki, firnež ipd.	"	1 584	1 864	10 820	34 288
Izdelki iz plastičnih snovi					
Celofan, polivinil, linolej ipd.	t	1 842	1 659	1 301	580
Oblačila iz plastičnih snovi	tisoč kosov	0	11	-	2
Embalaza iz plastičnih snovi	"	51	287	19	51
Papir in izdelki iz papirja					
Zvezki in risanke	tisoč kosov	5 610	2 256	193	236
Šolske knjige	"	134	234	-	-
Knjige in znanstveni časopisi	"	289	230	108	229
Lesni izdelki					
Sobno pohištvo	garn	9 662	9 072	922	419
Kuhinjsko pohištvo	"	4 152	8 500	671	65
Posamezni kosi sobnega pohištva	kos	69 852	25 570	10 146	13 525
Vžigalice	tisoč škatal	24 344	36 245	8 308	4 199
Tekoča goriva in maziva					
Plinsko olje	t	5 008	4 279	38 619	33 672
Motorni bencin	tisoč lit	8 593	7 674	9 383	7 543
Petrolej	"	139	135	141	186
Motorna olja in masti	t	678	1 097	5 121	6 303
Mazut	"	8 617	8 837	242 280	261 616
Nekovinski gradbeni material					
Živo apno	t	19 783	14 951	20 943	6 030
Drugi izdelki iz kamna, peska in aona					

2-15. Promet po predmetih in vrsti odjemalcev - količina (nadaljevanje)

		Trgovini		Drugim odjemalcem	
		1967	1968	1967	1968
Zidna opeka	tisoč kosov	2 919	4 124	2 580	3 694
Strešna opeka	"	3 445	2 704	1 551	1 715
Cement	t	136 384	114 606	114	152
Strešna lepenka	tisoč m2	1 329	894	1 064	1 251
Žagan les	tisoč m3	17	17	41	73
Tesan les	"	1	0	2	5
Furnir	tisoč m2	1 029	1 285	3 264	3 906
Lesonit, vezane in podobne plošče	"	2 822	1 009	7 491	4 702
Parketi	"	72	176	113	75
Drugi predmeti					
Svinčniki	tisoč kosov	3 614	3 163	119	975
Gramofonske plošče	"	12	-	-	3
Lovsko in športno orožje in pribor	"	47	6	225	450
Otroški in navadni vozički	kos	7	2	1	-
Semenska pšenica in rž	t	725	1 630	938	413
Semenska koruza	"	486	649	322	167
Semena drugih žitaric	"	292	734	177	156
Druga semena	"	838	1 699	1 292	988
Perje	"	25	23	2	1
Čebeljki vosek	"	0	28	0	20
Sušena čreva	"	-	-	-	2
Surove in sušene kože					
Goveje kože	t	-	2	9 254	7 435
Telečje kože	"	-	-	748	658
Svinjske kože	"	-	-	5 977	4 345
Druge surove kože	"	-	-	351	50
Sušene ovčje in kozje kože	"	-	-	290	269
Druge sušene kože	"	-	-	62	-
Odpadki					
Tekstilni odpadki	t	2 820	394	1 962	866
Kovinski odpadki	"	-	624	102 750	10 498
Papirnati odpadki	"	3 925	1 407	7 237	4 817
Drugi odpadki	"	-	26 828	18 976	11 119

2-16. Promet po vrsti odjemalcev, zaposleni in organizacije po občinah

	Prodano tisoč din			Število ¹⁾	
	skupaj	trgovini	drugim odjemalcem	zaposlenih	organizacij
SR SLOVENIJA	10 582 116	4 769 039	5 813 077	14 511	205
Ajdovščina	66 026	45 487	20 539	89	2
Brežice	35 450	25 616	9 834	69	4
Celje	974 703	501 468	473 235	1 145	10
Cerknica	-	-	-	-	-
Črnomelj	-	-	-	-	-
Domžale	4 153	-	4 153	17	1
Dravograd	3 422	866	2 556	14	1
Gornja Radgona	-	-	-	-	-
Grosuplje	4 422	1 015	3 407	-	1
Idrija	2 811	-	2 811	-	1
Ilirska Bistrica	8 281	4 007	4 274	18	1
Izola	14 441	4 770	9 671	39	3
Jesenice	6 231	2 939	3 292	12	2
Kamnik	8 576	1 953	6 623	27	2
Kočevje	23 792	18 100	5 692	70	3
Koper	46 501	22 933	23 568	73	9
Kranj	290 070	135 761	154 309	388	7
Krško	1 556	908	648	1	1
Lendava	70	70	-	-	1
Ljubljana - Bežigrad	1 032 220	462 777	569 443	1 617	11
Ljubljana - Center	5 849 209	2 316 046	3 533 163	6 031	51
Ljubljana - Moste - Polje	132 837	112 869	19 968	372	4
Ljubljana - Šiška	507 890	145 422	362 468	632	11
Ljubljana - Vič - Rudnik	255 089	229 121	25 968	572	4
Ljutomer	330	60	270	4	1

1) Stanje 31. XII. 1968

2-16. Promet po vrsti odjemalcev, zaposleni in organizacije po občinah (nadaljevanje)

	Prodano tisoč din			Število	
	skupaj	trgovini	drugim odjemalcem	zaposlenih	organizacij
Logatec	-	-	-	-	-
Maribor	759 967	417 892	342 075	1 747	29
Metlika	-	-	-	-	-
Murska Sobota	34 722	27 602	7 120	154	2
Nova Gorica	91 595	60 878	30 717	300	5
Novo mesto	44 718	11 393	33 325	98	5
Ormož	1 262	644	618	2	1
Piran	-	-	-	-	-
Postojna	111 224	77 406	33 818	370	1
Ptuj	107 337	70 645	36 692	254	6
Radlje ob Dravi	481	-	481	1	1
Radovljica	2 569	865	1 704	2	3
Ravne na Koroškem	372	-	372	-	1
Ribnica	646	70	576	3	1
Sevnica	89	2	87	-	1
Sežana	5 924	99	5 825	-	1
Slovenj Gradec	2 991	597	2 394	7	1
Slovenska Bistrica	3 571	1 518	2 053	5	2
Slovenske Konjice	38 196	12 080	20 116	40	2
Škofja Loka	24 445	16 236	8 209	59	1
Šmarje pri Jelšah	-	-	-	-	-
Tolmin	17 179	11 097	6 082	81	1
Trbovlje	12 084	7 260	4 824	12	4
Tržič	1 958	165	1 793	2	1
Velenje	38 247	19 990	18 257	49	2
Vrhnika	1 945	-	1 945	11	1
Zagorje ob Savi	-	-	-	-	-
Žalec	12 514	412	12 102	124	2


3-1. Komerzialni sejmi v l. 1968 po mestih in vrsti sejma

	Ljubljana				
	tekstil in oprema	obmejna blagovna menjava	les in oprema	pijače	elektronika
Sejemski prostor v m ²					
Stalen					
zaprt	5 186	5 186	5 186	5 186	5 186
polodprt	1 400	1 400	1 400	1 400	1 400
odprt	10 000	10 000	10 000	10 000	10 000
Prostor, izrabljen v času sejma za domače razstavljalce					
zaprt	4 928	2 153	1 908	2 299	1 413
polodprt	-	57	-	1 251	-
odprt	-	170	158	1 852	-
za tuje razstavljalce					
zaprt	258	899	2 047	456	2 490
polodprt	-	190	368	20	-
odprt	-	270	220	-	142
Število razstavljalcev na sejmu					
Domačih					
proizvajalna podjetja	158	64	35	179	16
trgovska podjetja	2	71	11	53	11
Tujih					
proizvajalna podjetja					
trgovska podjetja	11	35	95	215	163
tuje države kot ko- lektivni razstavljalci	3	57	11	57	14
Število tujih držav, iz kate- rih so bili razstavljalci	-	-	3	2	5
Število obiskovalcev sejma	66 000	54 000	41 000	109 207	65 000

Na sejmih so bile izmenoma zastopane te države: Argentina, Anglija, Avstralija, Avstrija, Belgija, Češkoslovaška, Danska, DR Nemčija, Finska, Francija, Grčija, Italija, Irska, Izrael, Japonska, Madžarska, Nizozemska, Norveška, Nova Zelandija, Poljska, Portugalska, Romunija, Španija, Švedska, Švica, Turčija, ZDA in ZR Nemčija. Tuje države so se udeležile petih sejmov v Ljubljani in enega v Gornji Radgoni.

3-1. Komerčni sejmi v l. 1968 po mestih in vrsti sejma

	Domžale	Gornja Radgona	Kranj	
	potrošniški	potrošniški	pomladanski potrošniški	jesenski potrošniški
Sejemski prostor v m ²				
Stalen				
zaprt	660	580	5 670	5 670
polodprt	-	320	320	320
odprt	1 250	3 050	1 910	1 910
Prostor izrabljen v času sejma				
za domače razstavljalce				
zaprt	-	580	1 070	5 250
polodprt	627	320	-	245
odprt	-	1 050	120	1 550
za tuje razstavljalce				
zaprt	-	-	-	420
polodprt	-	55	-	75
odprt	-	220	-	360
Število razstavljalcev na sejmu				
Domačih				
proizvajalna podjetja	42	15	33	223
trgovska podjetja	8	26	10	39
Tujih				
proizvajalna podjetja				17
trgovska podjetja	-	2	-	11
tuje države kot kolektivni razstavljalci	-	2	-	-
Število tujih držav iz katerih so bili razstavljalci	23 050	35 000	60 000	160 000
Število obiskovalcev sejma				





2 074	1 800	2 951	2 588	3 043	2 542
1 233	1 102	2 821	1 354	1 522	2 136
3 724	8 191	1 287	3 605	4 144	4 255
8 187	3 573	1 435	5 381	4 077	2 852
4 075	1 151	6 756	5 906	9 528	1 292
3 639	1 329	7 503	6 484	3 299	5 573
2 974	8 665	6 126	4 818	8 799	4 501
665	824	1 664	1 666	1 500	1 072
711	842	1 151	709	211	866
5 547	8 297	4 875	2 439	3 609	4 244
5 095	7 897	4 120	1 769	2 713	1 342
9 560	7 269	7 269	4 737	8 240	8 748
2 195	2 195	9 458	2 795	2 806	3 193
2 097	7 075	2 298	4 089	7 179	5 650
1 620	6 758	9 395	3 023	5 869	3 878
5 473	2 601	1 620	1 452	8 316	4 483
2 139	3 133	4 350	5 089	4 350	1 575
7 795	8 195	7 425	8 526	9 634	8 269
4 917	3 599	6 831	3 574	9 634	8 269
2 869	5 795	5 069	4 878	4 333	4 473
9 628	4 279	6 176	6 358	9 389	9 288
2 591	8 237	3 755	6 569	2 983	4 092
5 563	1 492	2 951	3 685	6 072	6 584
4 084	6 380	4 504	7 820	6 036	7 186
2 106	1 064	2 020	1 715	1 671	2 240
3 551	1 921	3 254	5 005	6 097	5 212
1 997	1 564	1 772	2 432	2 543	2 452
1 554	1 357	1 492	2 573	3 536	2 760
1 228	7 442	9 496	2 768	7 208	9 517
3 317	1 794	3 979	4 923	5 663	7 204
3 191	1 817	7 526	7 130	6 543	9 321
9 936	9 978	5 393	8 455	9 075	9 936
8 177	3 934	6 471	5 073	6 471	6 895
3 872	1 838	3 500	2 367	2 367	3 063
4 185	5 639	7 475	2 823	3 416	4 618
2 750	2 494	2 960	8 565	9 257	3 542
9 110	4 778	6 971	2 313	1 791	2 790
3 856	5 384	3 955	3 955	5 422	5 422
8 783	6 838	7 759	8 660	9 678	8 525
4 626	7 011	9 762	5 138	7 247	7 870
3 899	2 288	3 507	3 444	5 964	5 472
4 043	8 116	7 851	8 130	2 247	2 871
2 489	3 913	3 706	3 540	2 858	3 634
2 028	3 494	3 100	2 423	2 359	2 698
3 772	8 736	9 103	7 827	7 827	9 068
3 207	6 059	6 007	5 392	5 223	5 128
2 869	5 795	6 007	4 878	4 333	4 473
9 628	8 127	8 214	2 079	4 130	4 084
3 582	6 274	3 995	7 369	4 549	6 018
1 925	3 447	3 594	5 853	3 447	6 525
5 547	8 297	4 875	2 439	3 609	4 244
2 044	3 090	7 422	4 526	5 125	5 125