



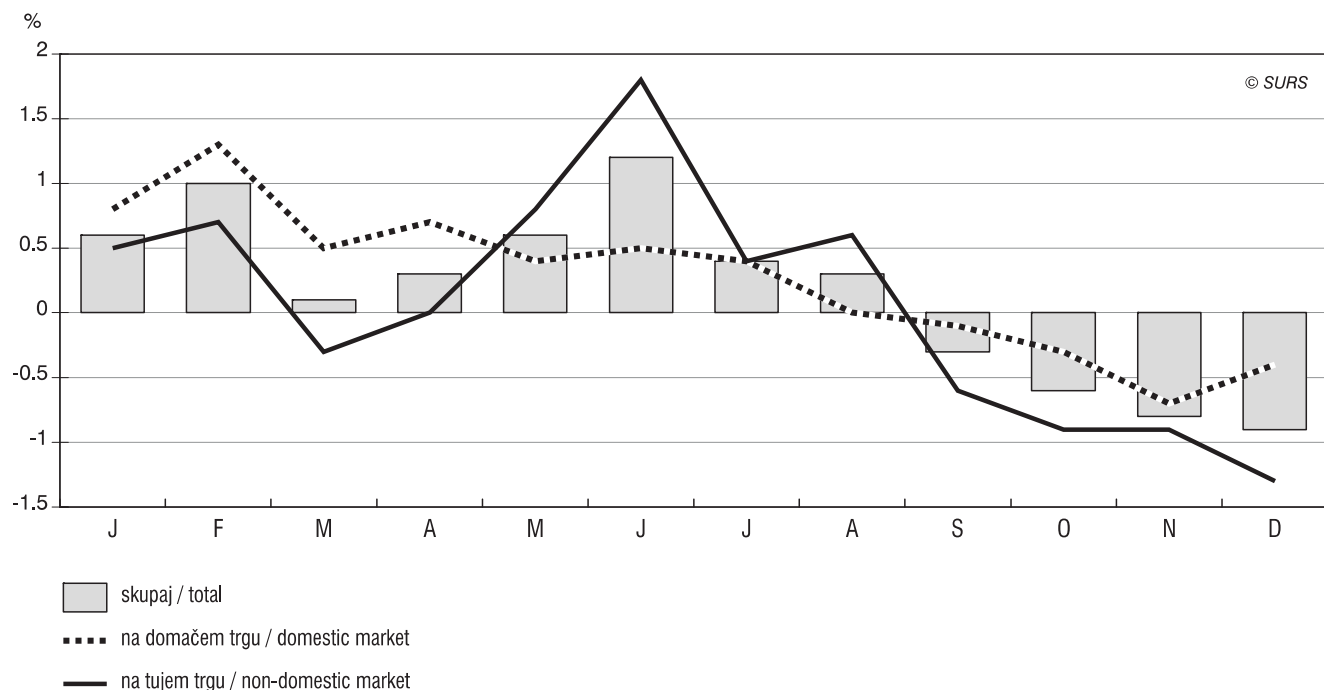
INDEKSI CEN INDUSTRIJSKIH PROIZVODOV PRI PROIZVAJALCIH, SLOVENIJA, 2008

OUTPUT PRICE INDICES, SLOVENIA, 2008

- ▶ Indeks cen industrijskih proizvodov pri proizvajalcih je decembra 2008 v primerjavi z decembrom 2007 znašal 102,0. Proizvajalčeve cene industrijskih proizvodov za prodajo na domačem trgu so se v letu dni zvišale za 3,1 %, cene proizvodov za prodajo na tujih trgih pa so bile višje za 0,8 %.
- ▶ V letu 2008 je bila povprečna mesečna rast proizvajalčevih cen 0,2-odstotna. Najvišjo mesečno rast omenjenih cen smo zabeležili junija (za 1,2 %) in februarja (za 1,0 %), medtem ko smo v zadnjih štirih mesecih leta 2008 zabeležili deflacijo.
- ▶ Povprečna mesečna rast cen industrijskih proizvodov, namenjenih za prodajo na domačem trgu, je bila 0,3-odstotna, na tujem trgu pa 0,1-odstotna. Najvišjo mesečno rast cen proizvodov za prodajo na domačem trgu smo zabeležili februarja (za 1,3 %), najnižjo pa novembra, in sicer deflacijo (za 0,7 %). Cene izvoznih proizvodov so se najbolj zvišale junija, za 1,8 %; decembra pa so se znižale za 1,3 %.
- ▶ Po podatkih Statističnega urada ES so se cene industrijskih proizvodov, namenjenih za prodajo na domačem trgu, v letu 2008 v državah evroobmočja (EA-15) dvignile za 1,8 %, v državah članicah Evropske unije (EU-27) pa za 2,6 %.
- ▶ In December 2008, compared with December 2007, the output price index was 102.0. In one year the prices of industrial products sold on the domestic market increased by 3.1% and the prices of industrial products sold on the non-domestic market by 0.8%.
- ▶ In 2008 the average monthly growth of output prices was 0.2%. The highest growth was recorded in June (by 1.2%) and February (by 1.0%), while in the last four months of 2008 deflation was recorded.
- ▶ Average monthly growth of output prices on the domestic market was 0.3% and on the non-domestic market 0.1%. The highest monthly growth on the domestic market was recorded in February (by 1.3%) and the lowest in November (deflation by 0.7%). The prices of export products increased the most in June (by 1.8%), while in December they decreased by 1.3%.
- ▶ According to the information of the Statistical Office of the European Communities industrial producer prices on the domestic market rose by 1.8% in the euro area (EA-15) and by 2.6% in the countries of the European Union (EU-27).

SLIKA 1: Mesečne stopnje rasti cen industrijskih proizvodov pri proizvajalcih, Slovenija, januar 2008 - december 2008

CHART 1: Monthly growth rates of output prices, Slovenia, January 2008 - December 2008



**KOMENTAR**

**Cene industrijskih proizvodov pri proizvajalcih**, merjene s skupnim indeksom cen industrijskih proizvodov pri proizvajalcih, so bile decembra 2008 v primerjavi z decembrom 2007 višje za 2,0 %. Cene proizvodov za prodajo na domačem trgu so se v tej primerjavi zvišale za 3,1 % (v letu 2007 za 6,3 %), cene proizvodov za prodajo na tujih trgih pa za 0,8 % (v letu 2007 za 0,6 %).

Cene industrijskih proizvodov za prodajo na trgih **zunaj evroobmočja** so se v letu 2008 zvišale za 2,7 %, cene proizvodov za prodajo na trgih **evroobmočja** pa so se znižale za 0,1 %.

Med skupinami dejavnosti industrijskih proizvodov **po namenu porabe** le-teh so se v letu 2008 najboljčutneje zvišale cene energentov (za 7,6 %), cene proizvodov za investicije (za 2,7 %) ter proizvodov za široko porabo (za 2,5 %). Cene izvoženih energentov so se povečale za 8,9 %, cene energentov na domačem trgu pa za 7,6 %. Proizvodi za investicije so bili na domačem trgu dražji za 3,7 %, izvozne cene proizvodov za investicije pa so bile višje za 2,3 %. Cene proizvodov za široko porabo za prodajo na domačem trgu so bile višje za 3,9 %, cene izvoznih proizvodov za široko porabo pa so bile višje za 0,9 %.

**V gozdarstvu** smo zabeležili 2,9-odstotno rast cen proizvodov.

Letna rast cen proizvodov **v rudarstvu** je bila 5,9-odstotna. Podatka o cenah v dejavnosti pridobivanje rjavega premoga in lignita ter pridobivanje surove nafte in zemeljskega plina se ne objavljata zaradi varovanja zaupnosti podatkov poročevalskih enot. Cene v dejavnosti pridobivanje drugih rudnin in kamnin pa so se dvignile za 5,9 % (na domačem trgu za 6,2 %, na tujem trgu pa za 1,9 %).

V **predelovalnih dejavnostih** smo v letu 2008 zabeležili zvišanje cen v proizvodnji naftnih derivatov (za 12,3 %), v proizvodnji izdelkov iz gume in plastičnih mas (za 5,5 %), v proizvodnji drugih nekovinskih mineralnih izdelkov (za 4,9 %), v proizvodnji kovinskih izdelkov, razen strojev in naprav (za 4,5 %), v proizvodnji hrane, pijač in krmil (za 4,2 %) ter v drugih dejavnostih. Na domačem trgu smo zabeležili višje cene v proizvodnji tekstilij (za 7,0 %), v proizvodnji drugih nekovinskih mineralnih izdelkov (za 5,8 %), v proizvodnji strojev in naprav (za 4,9 %), v proizvodnji kovinskih izdelkov, razen strojev in naprav in v proizvodnji hrane, pijač in krmil (v vsaki za 4,7 %). Na tujem trgu pa so se občutneje zvišale cene v proizvodnji naftnih derivatov (za 10,7 %), v proizvodnji izdelkov iz gume in plastičnih mas (za 6,4 %), v obdelavi in predelavi lesa (za 5,4 %) in v proizvodnji kovinskih izdelkov, razen strojev in naprav (za 4,3 %).

V tem obdobju smo zabeležili tudi primere znižanja cen, in sicer v reciklaži za 37,4 %, v proizvodnji kovin za 10,6 % (na domačem trgu za 11,0 %, na tujem trgu pa za 10,3 %) in v proizvodnji usnja in usnjenih izdelkov za 1,2 % (na domačem trgu za 4,0 %, na tujem trgu pa višja za 1,4 %).

Podrobnejši podatki o indeksih cen industrijskih proizvodov pri proizvajalcih so objavljeni v podatkovni bazi SI-STAT na spletnih straneh Statističnega urada RS.

**COMMENT**

**Output prices**, measured with the total output price index, were in December 2008 2.0% higher than in December 2007. In the same period the prices on the domestic market went up by 3.1% (in 2007 by 6.3%) and on the non-domestic market by 0.8% (in 2007 by 0.6%).

In 2008 output prices in the **non-euro area** increased by 2.7%, while in the **euro area** they fell by 0.1%.

As regards groups of activities by **main industrial groups**, in 2008 the prices in energy related industries increased the most (by 7.6%), followed by capital goods industries with 2.7% and consumer goods industries with 2.5%. The export prices of energy went up by 8.9%; on the domestic market the prices of energy related industries were higher by 7.6%. On the domestic market the prices of capital goods industries increased by 3.7%; on the non-domestic market the prices of capital goods industries increased by 2.3%. The prices of consumer goods industries on the domestic market went up by 3.9% and on the non-domestic market by 0.9%.

In **forestry** we recorded a 2.9% price increase of products.

The annual growth of output prices in **mining and quarrying** was 5.9%. Data on mining of coal and lignite and data on extraction of crude petroleum and natural gas are not published due to confidentiality. In mining and quarrying output prices grew by 5.9% (on the domestic market by 6.2% and on the non-domestic market by 1.9%).

In **manufacturing**, in 2008 higher prices were recorded in manufacture of refined petroleum products (by 12.3%), in manufacture of rubber and plastic products (by 5.5%), in manufacture of other non-metal mineral products (by 4.9%), in manufacture of metal products, except machinery and equipment (by 4.5%) in manufacture of food, beverages and animal feeds (by 4.2%) and in other activities. On the domestic market higher prices were registered in manufacture of textiles (by 7.0%), in manufacture of other non-metal mineral products (by 5.8%), in manufacture of machinery and equipment (by 4.9%), in manufacture of metal products, except machinery and equipment, and in manufacture of food, beverages and animal feeds (in each by 4.7%). Among more significant rises on the non-domestic market were: manufacture of refined petroleum products (by 10.7%), manufacture of rubber and plastic products (by 6.4%), manufacture of wood and wood products (by 5.4%) and manufacture of metal products, except machinery and equipment (by 4.3%).

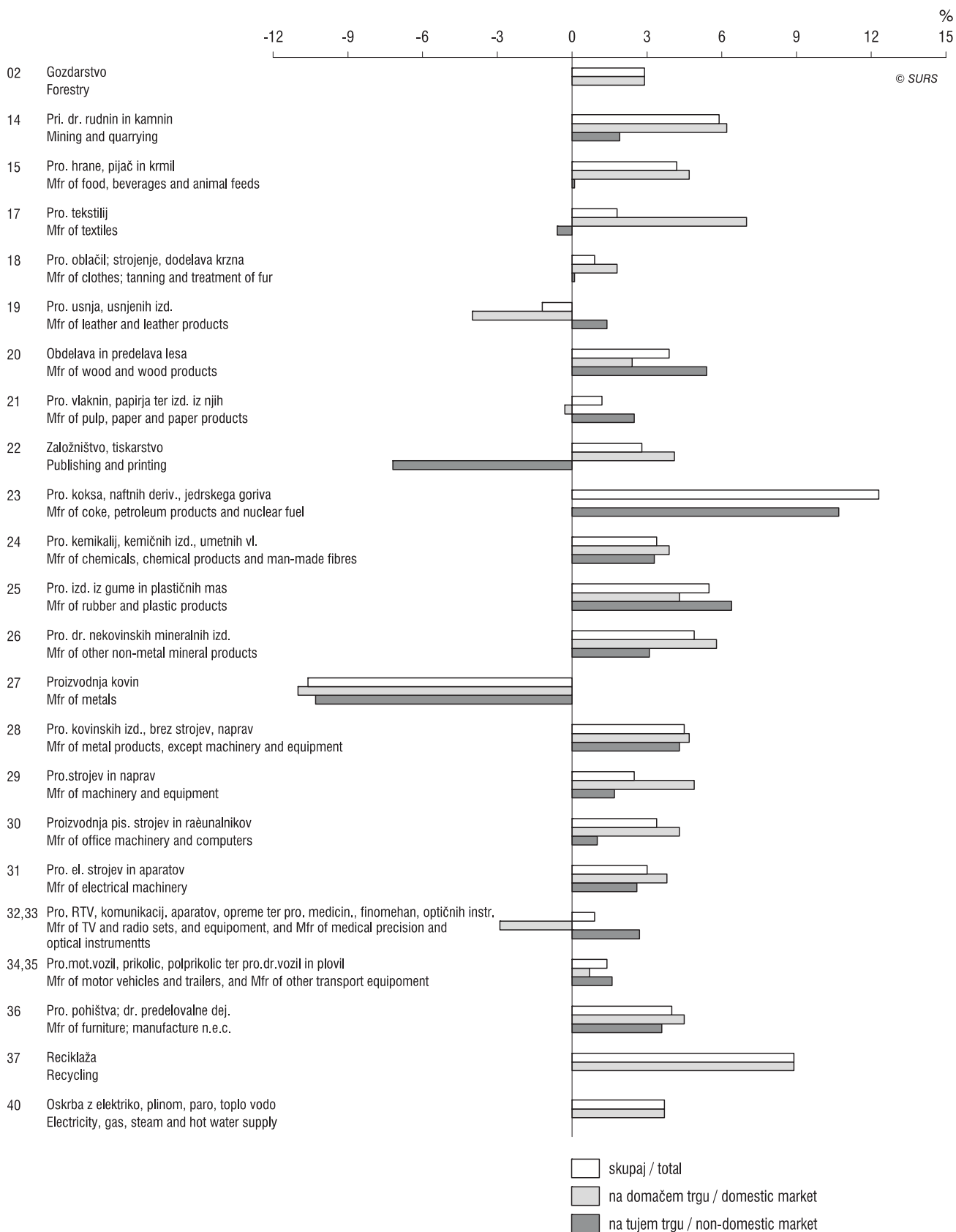
In the same period prices fell in the following activities: recycling by 37.4%, manufacture of metals by 10.6% (on the domestic market by 11.0% and on the non-domestic market by 10.3%) and manufacture of leather and leather products by 1.2% (on the domestic market by 4.0%, while on the non-domestic market prices were higher by 1.4%).

More detailed data on output price indices are published in the SI-STAT database on SORS's website.



**SLIKA 2: Rast cen industrijskih proizvodov pri proizvajalcih po oddelkih dejavnosti, po trgih prodaje, Slovenija, december 2008 (december 2007 = 100)**

**CHART 2: Growth rate of output prices by divisions of activities, by market of sale, Slovenia, December 2008 (December 2007 = 100)**



**1. Skupni indeks cen industrijskih proizvodov pri proizvajalcih, Slovenija, 2008**  
 Output price indices, Slovenia, 2008

(predhodni mesec / previous month =100)

	I 08 XII 07	II 08 I 08	III 08 II 08	IV 08 III 08	V 08 IV 08	VI 08 V 08	
<b>SKUPAJ (A+C+D+E)</b>	<b>100,6</b>	<b>101,0</b>	<b>100,1</b>	<b>100,3</b>	<b>100,6</b>	<b>101,2</b>	<b>TOTAL (A+C+D+E)</b>
<b>Dejavnosti po namenu porabe proizvodov</b>							<b>Main industrial groups</b>
A Proizvodi za vmesno porabo	100,3	101,9	100,1	100,6	101,0	102,1	A Intermediate goods industries
AE Energenti	100,4	105,7	99,4	100,0	100,4	99,9	AE Energy related industries
AI Surovine	100,3	101,2	100,2	100,7	101,1	102,5	AI Intermediate goods industries (except energy)
B Proizvodi za investicije	101,0	99,9	100,2	100,2	100,1	100,5	B Capital goods industries
C Proizvodi za široko porabo	100,9	100,4	100,1	100,0	100,3	100,2	C Consumer goods industries
CD Trajni proizvodi za široko porabo	102,7	99,8	99,9	100,1	99,7	100,6	CD Durable consumer goods industries
CN Netrajni proizvodi za široko porabo	100,3	100,6	100,1	100,0	100,5	100,0	CN Non-durable consumer goods industries
<b>Dejavnosti po Standardni klasifikaciji dejavnosti (področja, podpodročja, oddelki)<sup>1)</sup></b>							<b>By sections, subsections and divisions of activities<sup>1)</sup></b>
<b>A Kmetijstvo, lov, gozdarstvo</b>	<b>103,3</b>	<b>99,8</b>	<b>99,6</b>	<b>100,0</b>	<b>100,0</b>	<b>100,0</b>	<b>A Agriculture, hunting and forestry</b>
02 Gozdarstvo	103,3	99,8	99,6	100,0	100,0	100,0	02 Forestry
<b>C Rudarstvo</b>	<b>99,7</b>	<b>102,6</b>	<b>100,5</b>	<b>100,0</b>	<b>100,0</b>	<b>100,0</b>	<b>C Mining and quarrying</b>
CA Pri.energetskih surovin	98,7	103,8	100,0	100,0	100,0	100,1	CA Mining & quarrying of energy materials
10 Pri.črna, rjava, g. premoga, lignita, šote	z	z	z	z	z	z	10 Mining of coal, lignite & peat
11 Pri.nafte, zemeljskega plina, stor.	z	z	z	z	z	z	11 Extraction of crude petroleum and natural gas
CB Pri.rud in kamnin, razen energetskih	101,6	100,4	101,4	100,1	100,1	99,9	CB Mining and quarrying, except energy materials
14 Pri.dr.rudnin in kamnin	101,6	100,4	101,4	100,1	100,1	99,9	14 Mining and quarrying
<b>D Predelovalne dejavnosti</b>	<b>100,6</b>	<b>100,6</b>	<b>100,2</b>	<b>100,4</b>	<b>100,6</b>	<b>101,3</b>	<b>D Manufacturing</b>
DA Pro.hrane, pijač, krmil in tobač.izd.	101,9	100,9	100,6	100,0	100,3	99,9	DA Mfr of food, beverages, animal feeds and tobacco products
15 Pro.hrane, pijač in krmil	101,9	100,9	100,6	100,0	100,3	99,9	15 Mfr of food, beverages and animal feeds
16 Pro.tobačnih izd.	-	-	-	-	-	-	16 Mfr of tobacco products
DB Pro.tekstilij, tekstilnih, krznenih izd.	100,1	100,2	100,3	99,8	99,9	100,6	DB Mfr of textiles, textile and fur products
17 Pro.tekstilij	100,3	100,2	100,0	99,7	99,9	100,7	17 Mfr of textiles
18 Pro.oblačil, strojenje, dodelava krzna	99,3	100,2	101,3	100,0	100,0	100,0	18 Mfr of clothes; tanning and treatment of fur
DC Pro.usnja, usnjenih izd.	96,1	102,0	100,5	100,0	100,1	99,9	DC Mfr of leather and leather products
19 Pro.usnja, usnjenih izd.	96,1	102,0	100,5	100,0	100,1	99,9	19 Mfr of leather and leather products
DD Obdelava in predelava lesa	102,4	100,0	101,1	100,0	99,9	100,3	DD Mfr of wood and wood products
20 Obdelava in predelava lesa	102,4	100,0	101,1	100,0	99,9	100,3	20 Mfr of wood and wood products
DE Pro.vlaknin, papirja; založništvo, tiskar.	99,9	99,9	100,0	100,4	100,9	100,5	DE Mfr of pulp and paper; publishing and printing
21 Pro.vlaknin, papirja ter izd.iz njih	99,9	99,9	100,9	100,1	100,6	99,8	21 Mfr of pulp, paper and paper products
22 Založništvo, tiskarstvo	99,8	99,8	98,7	101,0	101,3	101,6	22 Publishing and printing
DF Pro.koksa, naftnih deriv., jedr.goriva	100,0	99,9	100,1	100,2	99,9	100,4	DF Mfr of coke, petroleum products and nuclear fuel
23 Pro.koksa, naftnih deriv., jedrskega goriva	100,0	99,9	100,1	100,2	99,9	100,4	23 Mfr of coke, petroleum products and nuclear fuel
DG Pro.kemikalij, kemičnih izd., umetnih vl.	99,8	100,7	99,6	99,9	100,8	99,8	DG Mfr of chemicals, chemical products and man-made fibres
24 Pro.kemikalij, kemičnih izd., umetnih vl.	99,8	100,7	99,6	99,9	100,8	99,8	24 Mfr of chemicals, chemical products and man-made fibres
DH Pro.izd.iz gume in plastičnih mas	100,0	100,6	100,5	100,0	100,0	100,3	DH Mfr of rubber and plastic products
25 Pro.izd.iz gume in plastičnih mas	100,0	100,6	100,5	100,0	100,0	100,3	25 Mfr of rubber and plastic products
DI Pro.dr.nekovinskih mineralnih izd.	101,1	100,3	101,3	100,6	100,4	99,9	DI Mfr of other non-metal mineral products
26 Pro.dr.nekovinskih mineralnih izd.	101,1	100,3	101,3	100,6	100,4	99,9	26 Mfr of other non-metal mineral products
DJ Pro.kovin in kovinskih izd.	99,3	101,9	99,7	101,2	102,5	105,4	DJ Mfr of metals and metal products
27 Proizvodnja kovin	98,6	102,6	99,2	101,8	103,2	108,2	27 Mfr of metals
28 Pro.kovinskih izd., brez strojev, naprav	100,2	101,0	100,5	100,4	101,5	101,3	28 Mfr of metal products, except machinery and equipment
DK Pro.strojev in naprav	101,6	100,0	100,1	100,7	99,5	100,5	DK Mfr of machinery and equipment
29 Pro.strojev in naprav	101,6	100,0	100,1	100,7	99,5	100,5	29 Mfr of machinery and equipment
DL Pro.električne, optične opreme	100,1	100,9	99,9	100,3	99,6	101,0	DL Mfr of electrical and optical equipment
30 Proizvodnja pis. strojev in računalnikov	99,2	100,2	98,4	100,1	99,8	100,2	30 Mfr of office machinery and computers
31 Pro.el.strojev in aparatov	100,2	101,0	100,3	100,9	99,4	100,5	31 Mfr of electrical machinery
32 Pro.RTV, komunikacijskih aparatov, opreme ter	100,2	100,5	99,1	98,9	100,0	102,5	32 Mfr of TV and radio sets, and equipment, and
33 Pro.medicin., finomehan, optičnih instr.							33 Mfr of medical, precision and optical instruments
DM Pro.vozil in plovil	102,0	99,2	99,8	99,5	100,1	100,2	DM Mfr of transport equipment
34 Pro.mot.vozil, prikolic, polprikolic ter	102,0	99,2	99,8	99,5	100,1	100,2	34 Mfr of motor vehicles and trailers, and
35 Pro.dr.vozil in plovil							35 Mfr of other transport equipment
DN Pro.pohišta; dr.pred.dej., reciklaža	102,4	100,7	101,0	101,2	101,6	102,9	DN Mfr of furniture; manufacture n.e.c.; recycling
36 Pro.pohišta; dr.predelovalne dej.	102,5	100,1	100,3	100,4	99,7	100,1	36 Mfr of furniture; manufacture n.e.c.
37 Reciklaža	102,1	103,6	104,5	105,0	110,0	114,2	37 Recycling
<b>E Oskrba z elektriko, plinom, vodo</b>	<b>100,7</b>	<b>106,1</b>	<b>99,3</b>	<b>100,0</b>	<b>100,4</b>	<b>99,9</b>	<b>E Electricity, gas and water supply</b>
40 Oskrba z elektriko, plinom, paro, toplo vodo	100,9	107,8	99,1	99,6	100,5	99,7	40 Electricity, gas, steam and hot water supply
41 Zbiranje, čiščenje, distribucija vode	100,2	100,0	100,0	101,4	100,0	100,5	41 Collection, purification and distribution of water

1) Indeksi za ravni področij in podpodročij dejavnosti se nanašajo na navedene zajete oddelke, skupine ali razrede (npr.: indeks za področje A Kmetijstvo, lov in gozdarstvo se nanaša na gozdarstvu in je zato enak indeksu cen za gozdarstvo).

Price indices for sections and subsections refer to the covered divisions, groups or classes (e. g. index for section A Agriculture, hunting and forestry refers to forestry and therefore equals the price index for forestry).

z) podatek zaradi zaupnosti ni objavljen / data not published because of confidentiality

- ni pojava / no occurrence of event

... ni podatka / data not available



1. Skupni indeks cen industrijskih proizvodov pri proizvajalcih, Slovenija, 2008 (nadaljevanje)  
Output price indices, Slovenia, 2008 (continued)

(predhodni mesec / previous month =100)

	VII 08 VI 08	VIII 08 VII 08	IX 08 VIII 08	X 08 IX 08	XI 08 X 08	XII 08 XI 08	
<b>SKUPAJ (A+C+D+E)</b>	<b>100,4</b>	<b>100,3</b>	<b>99,7</b>	<b>99,4</b>	<b>99,2</b>	<b>99,1</b>	<b>TOTAL (A+C+D+E)</b>
<b>Dejavnosti po namenu porabe proizvodov</b>							<b>Main industrial groups</b>
A Proizvodi za vmesno porabo	100,6	100,2	98,8	98,9	98,3	98,6	A Intermediate goods industries
AE Energenti	100,2	100,3	100,3	100,2	100,4	100,2	AE Energy related industries
AI Surovine	100,7	100,1	98,5	98,7	97,9	98,3	AI Intermediate goods industries (except energy)
B Proizvodi za investicije	100,3	100,9	100,8	99,4	99,9	99,6	B Capital goods industries
C Proizvodi za široko porabo	100,1	100,2	100,3	100,2	100,2	99,6	C Consumer goods industries
CD Trajni proizvodi za široko porabo	99,3	100,0	100,0	99,5	99,8	100,0	CD Durable consumer goods industries
CN Netrajni proizvodi za široko porabo	100,4	100,3	100,5	100,4	100,3	99,4	CN Non-durable consumer goods industries
<b>Dejavnosti po Standardni klasifikaciji dejavnosti (področja, podpodročja, oddelki)<sup>1)</sup></b>							<b>By sections, subsections and divisions of activities<sup>1)</sup></b>
<b>A Kmetijstvo, lov, gozdarstvo</b>	<b>100,0</b>	<b>100,0</b>	<b>100,0</b>	<b>100,5</b>	<b>100,0</b>	<b>99,9</b>	<b>A Agriculture, hunting and forestry</b>
02 Gozdarstvo	100,0	100,0	100,0	100,5	100,0	99,9	02 Forestry
<b>C Rudarstvo</b>	<b>100,1</b>	<b>99,9</b>	<b>101,1</b>	<b>100,4</b>	<b>100,1</b>	<b>101,2</b>	<b>C Mining and quarrying</b>
CA Pri.energetskih surovin	99,4	99,8	101,3	100,7	100,2	101,9	CA Mining & quarrying of energy materials
10 Pri.črna, rjava, lignita, šote	z	z	z	z	z	z	10 Mining of coal, lignite & peat
11 Pri.nafte, zemeljskega plina, stor.	z	z	z	z	z	z	11 Extraction of crude petroleum and natural gas
CB Pri.rud in kamnin, razen energetskih	101,4	100,0	100,9	100,0	100,0	100,0	CB Mining and quarrying, except energy materials
14 Pri.dr.rudnin in kamnin	101,4	100,0	100,9	100,0	100,0	100,0	14 Mining and quarrying
<b>D Predelovalne dejavnosti</b>	<b>100,4</b>	<b>100,3</b>	<b>99,6</b>	<b>99,3</b>	<b>99,1</b>	<b>99,0</b>	<b>D Manufacturing</b>
DA Pro.hrane, pijač, krmil in tobač.izd.	100,0	100,8	99,9	100,1	100,0	99,7	DA Mfr of food, beverages, animal feeds and tobacco products
15 Pro.hrane, pijač in krmil	100,0	100,8	99,9	100,1	100,0	99,7	15 Mfr of food, beverages and animal feeds
16 Pro.tobačnih izd.	-	-	-	-	-	-	16 Mfr of tobacco products
DB Pro.tekstilij; tekstilnih, krznenih izd.	100,4	99,8	100,4	100,0	100,0	100,0	DB Mfr of textiles, textile and fur products
17 Pro.tekstilij	100,6	99,8	100,4	100,0	100,0	100,0	17 Mfr of textiles
18 Pro.oblačil; strojenje, dodelava krzna	100,0	99,7	100,3	100,1	100,0	100,0	18 Mfr of clothes; tanning and treatment of fur
DC Pro.usnja, usnjenih izd.	100,2	97,7	102,2	100,2	100,4	99,6	DC Mfr of leather and leather products
19 Pro.usnja, usnjenih izd.	100,2	97,7	102,2	100,2	100,4	99,6	19 Mfr of leather and leather products
DD Obdelava in predelava lesa	100,0	100,4	99,9	99,9	100,0	99,9	DD Mfr of wood and wood products
20 Obdelava in predelava lesa	100,0	100,4	99,9	99,9	100,0	99,9	20 Mfr of wood and wood products
DE Pro.vlaknin, papirja; založništvo, tiskar.	100,2	99,4	100,4	100,5	99,8	100,0	DE Mfr of pulp and paper; publishing and printing
21 Pro.vlaknin, papirja ter izd.iz njih	100,1	99,9	100,4	100,2	99,6	99,9	21 Mfr of pulp, paper and paper products
22 Založništvo, tiskarstvo	100,3	98,8	100,3	101,1	100,2	100,0	22 Publishing and printing
DF Pro.koksa, naftnih deriv., jedr.goriva	110,9	101,8	100,6	98,9	99,5	100,0	DF Mfr of coke, petroleum products and nuclear fuel
23 Pro.koksa, naftnih deriv., jedrskega goriva	110,9	101,8	100,6	98,9	99,5	100,0	23 Mfr of coke, petroleum products and nuclear fuel
DG Pro.kemikalij, kemičnih izd., umetnih vl.	101,5	101,0	101,0	100,1	100,5	98,7	DG Mfr of chemicals, chemical products and man-made fibres
24 Pro.kemikalij, kemičnih izd., umetnih vl.	101,5	101,0	101,0	100,1	100,5	98,7	24 Mfr of chemicals, chemical products and man-made fibres
DH Pro.izd.iz gume in plastičnih mas	100,7	100,4	100,4	103,3	99,2	99,8	DH Mfr of rubber and plastic products
25 Pro.izd.iz gume in plastičnih mas	100,7	100,4	100,4	103,3	99,2	99,8	25 Mfr of rubber and plastic products
DI Pro.dr.nekovinskih mineralnih izd.	100,3	100,3	100,0	100,5	100,5	99,6	DI Mfr of other non-metal mineral products
26 Pro.dr.nekovinskih mineralnih izd.	100,3	100,3	100,0	100,5	100,5	99,6	26 Mfr of other non-metal mineral products
DJ Pro.kovin in kovinskih izd.	101,2	100,5	96,7	96,3	95,6	95,8	DJ Mfr of metals and metal products
27 Proizvodnja kovin	101,0	100,0	94,9	94,2	92,7	93,7	27 Mfr of metals
28 Pro.kovinskih izd., brez strojev, naprav	101,6	101,3	99,4	99,4	99,5	98,4	28 Mfr of metal products, except machinery and equipment
DK Pro.strojev in naprav	99,9	100,4	100,7	99,4	99,9	100,0	DK Mfr of machinery and equipment
29 Pro.strojev in naprav	99,9	100,4	100,7	99,4	99,9	100,0	29 Mfr of machinery and equipment
DL Pro.električne, optične opreme	100,5	100,9	99,6	100,3	100,2	98,9	DL Mfr of electrical and optical equipment
30 Proizvodnja pis. strojev in računalnikov	99,9	103,1	100,1	100,1	102,7	99,7	30 Mfr of office machinery and computers
31 Pro.el.strojev in aparatov	100,5	101,2	99,6	100,5	100,2	98,7	31 Mfr of electrical machinery
32 Pro.RTV, komunikacijskih aparatov, opreme ter	100,7	99,9	99,5	100,0	100,0	99,5	32 Mfr of TV and radio sets, and equipment, and
33 Pro.medicin., finomehan, optičnih instr.							33 Mfr of medical, precision and optical instruments
DM Pro.vozil in plovil	99,4	100,4	101,3	98,9	100,1	100,4	DM Mfr of transport equipment
34 Pro.mot.vozil, prikolic, polprikolic ter	99,4	100,4	101,3	98,9	100,1	100,4	34 Mfr of motor vehicles and trailers, and
35 Pro.dr.vozil in plovil							35 Mfr of other transport equipment
DN Pro.pohištva; dr.pred.dej.; reciklaža	99,6	98,3	96,5	97,3	96,7	99,0	DN Mfr of furniture; manufacture n.e.c.; recycling
36 Pro.pohištva; dr.predelovalne dej.	100,3	100,1	100,3	100,0	100,2	100,0	36 Mfr of furniture; manufacture n.e.c.
37 Reciklaža	97,1	91,8	81,7	84,3	76,2	91,9	37 Recycling
<b>E Oskrba z elektriko, plinom, vodo</b>	<b>100,2</b>	<b>100,4</b>	<b>100,1</b>	<b>100,2</b>	<b>100,5</b>	<b>99,9</b>	<b>E Electricity, gas and water supply</b>
40 Oskrba z elektriko, plinom, paro, toplo vodo	100,1	100,5	100,2	100,2	100,6	99,6	40 Electricity, gas, steam and hot water supply
41 Zbiranje, čiščenje, distribucija vode	100,3	100,1	100,0	100,0	100,0	101,1	41 Collection, purification and distribution of water

1) Indeksi za ravni področij in podpodročij dejavnosti se nanašajo na navedene zajete oddelke, skupine ali razrede (npr.: indeks za področje A Kmetijstvo, lov in gozdarstvo se nanaša na gozdarstvu in je zato enak indeksu cen za gozdarstvo).  
Price indices for sections and subsections refer to the covered divisions, groups or classes (e. g. index for section A Agriculture, hunting and forestry refers to forestry and therefore equals the price index for forestry).

z) podatek zaradi zaupnosti ni objavljen / data not published because of confidentiality  
- ni pojava / no occurrence of event  
... ni podatka / data not available

## 2. Indeks cen industrijskih proizvodov pri proizvajalcih na domačem trgu, Slovenija, 2008

Output price indices of the domestic market, Slovenia, 2008

(predhodni mesec / previous month =100)

	I 08 XII 07	II 08 I 08	III 08 II 08	IV 08 III 08	V 08 IV 08	VI 08 V 08	
<b>SKUPAJ (A+C+D+E)</b>	<b>100,8</b>	<b>101,3</b>	<b>100,5</b>	<b>100,7</b>	<b>100,4</b>	<b>100,5</b>	<b>TOTAL (A+C+D+E)</b>
<b>Dejavnosti po namenu porabe proizvodov</b>							<b>Main industrial groups</b>
A Proizvodi za vmesno porabo	100,7	102,1	100,3	100,8	100,6	100,6	A Intermediate goods industries
AE Energenti	100,4	105,7	99,4	100,0	100,4	99,9	AE Energy related industries
AI Surovine	100,9	100,5	100,7	101,2	100,7	100,9	AI Intermediate goods industries (except energy)
B Proizvodi za investicije	100,4	99,8	101,2	100,9	99,7	101,2	B Capital goods industries
C Proizvodi za široko porabo	101,0	100,6	100,5	100,3	100,4	100,1	C Consumer goods industries
CD Trajni proizvodi za široko porabo	102,3	99,8	100,2	100,3	100,2	100,3	CD Durable consumer goods industries
CN Netrajni proizvodi za široko porabo	100,7	100,7	100,5	100,3	100,5	100,1	CN Non-durable consumer goods industries
<b>Dejavnosti po Standardni klasifikaciji dejavnosti (področja, podpodročja, oddelki)<sup>1)</sup></b>							<b>By sections, subsections and divisions of activities<sup>1)</sup></b>
<b>A Kmetijstvo, lov, gozdarstvo</b>	<b>103,3</b>	<b>99,8</b>	<b>99,6</b>	<b>100,0</b>	<b>100,0</b>	<b>100,0</b>	<b>A Agriculture, hunting and forestry</b>
02 Gozdarstvo	103,3	99,8	99,6	100,0	100,0	100,0	02 Forestry
<b>C Rudarstvo</b>	<b>99,7</b>	<b>102,7</b>	<b>100,5</b>	<b>100,0</b>	<b>100,0</b>	<b>100,0</b>	<b>C Mining and quarrying</b>
CA Pri.energetskih surovin	98,7	103,8	100,0	100,0	100,0	100,1	CA Mining & quarrying of energy materials
10 Pri.črna, rjavoga premoga, lignita, šote	z	z	z	z	z	z	10 Mining of coal, lignite & peat
11 Pri.nafte, zemeljskega plina, stor.	...	...	...	...	...	...	11 Extraction of crude petroleum and natural gas
CB Pri.rud in kamnin, razen energetskih	101,7	100,4	101,5	100,0	100,1	100,0	CB Mining and quarrying, except energy materials
14 Pri.dr.rudnin in kamnin	101,7	100,4	101,5	100,0	100,1	100,0	14 Mining and quarrying
<b>D Predelovalne dejavnosti</b>	<b>100,8</b>	<b>100,4</b>	<b>100,7</b>	<b>100,8</b>	<b>100,4</b>	<b>100,7</b>	<b>D Manufacturing</b>
DA Pro.hrane, pijač, krmil in tobač.izd.	102,2	101,0	100,8	100,0	100,3	99,9	DA Mfr of food, beverages, animal feeds and tobacco products
15 Pro.hrane, pijač in krmil	102,2	101,0	100,8	100,0	100,3	99,9	15 Mfr of food, beverages and animal feeds
16 Pro.tobačnih izd.	-	-	-	-	-	-	16 Mfr of tobacco products
DB Pro.tekstilij, tekstilnih, krznenih izd.	100,3	100,2	100,4	99,9	99,8	101,5	DB Mfr of textiles, textile and fur products
17 Pro.tekstilij	101,0	100,2	99,5	99,9	99,7	102,2	17 Mfr of textiles
18 Pro.oblačil, strojenje, dodelava krzna	98,7	100,3	102,5	100,0	100,0	100,0	18 Mfr of clothes; tanning and treatment of fur
DC Pro.usnja, usnjenih izd.	92,1	103,7	101,6	100,1	100,0	100,0	DC Mfr of leather and leather products
19 Pro.usnja, usnjenih izd.	92,1	103,7	101,6	100,1	100,0	100,0	19 Mfr of leather and leather products
DD Obdelava in predelava lesa	101,4	99,9	101,1	100,0	99,9	100,2	DD Mfr of wood and wood products
20 Obdelava in predelava lesa	101,4	99,9	101,1	100,0	99,9	100,2	20 Mfr of wood and wood products
DE Pro.vlaknin, papirja; založništvo, tiskar.	99,9	99,7	99,1	100,8	101,3	100,9	DE Mfr of pulp and paper; publishing and printing
21 Pro.vlaknin, papirja ter izd.iz njih	99,8	99,7	99,8	100,2	101,0	99,5	21 Mfr of pulp, paper and paper products
22 Založništvo, tiskarstvo	100,0	99,7	98,6	101,3	101,4	101,9	22 Publishing and printing
DF Pro.koksa, naftnih deriv., jedr. goriva	z	z	z	z	z	z	DF Mfr of coke, petroleum products and nuclear fuel
23 Pro.koksa, naftnih deriv., jedrskega goriva	z	z	z	z	z	z	23 Mfr of coke, petroleum products and nuclear fuel
DG Pro.kemikalij, kemičnih izd., umetnih vl.	99,8	101,0	100,4	100,6	99,9	99,5	DG Mfr of chemicals, chemical products and man-made fibres
24 Pro.kemikalij, kemičnih izd., umetnih vl.	99,8	101,0	100,4	100,6	99,9	99,5	24 Mfr of chemicals, chemical products and man-made fibres
DH Pro.izd.iz gume in plastičnih mas	100,2	101,6	100,9	99,5	100,0	100,7	DH Mfr of rubber and plastic products
25 Pro.izd.iz gume in plastičnih mas	100,2	101,6	100,9	99,5	100,0	100,7	25 Mfr of rubber and plastic products
DI Pro.dr.nekovinskih mineralnih izd.	101,4	100,6	101,5	100,6	100,3	99,8	DI Mfr of other non-metal mineral products
26 Pro.dr.nekovinskih mineralnih izd.	101,4	100,6	101,5	100,6	100,3	99,8	26 Mfr of other non-metal mineral products
DJ Pro.kovin in kovinskih izd.	99,4	99,4	101,2	102,4	101,2	101,0	DJ Mfr of metals and metal products
27 Proizvodnja kovin	98,8	97,6	101,2	104,2	100,2	98,8	27 Mfr of metals
28 Pro.kovinskih izd., brez strojev, naprav	99,9	101,0	101,2	100,9	102,0	102,9	28 Mfr of metal products, except machinery and equipment
DK Pro.strojev in naprav	102,1	99,0	100,9	102,3	98,2	100,0	DK Mfr of machinery and equipment
29 Pro.strojev in naprav	102,1	99,0	100,9	102,3	98,2	100,0	29 Mfr of machinery and equipment
DL Pro.električne, optične opreme	100,9	101,3	100,1	100,2	99,4	100,3	DL Mfr of electrical and optical equipment
30 Proizvodnja pis. strojev in računalnikov	98,5	100,3	97,9	100,1	99,7	100,3	30 Mfr of office machinery and computers
31 Pro.el.strojev in aparatov	101,3	101,5	101,1	101,1	99,1	100,0	31 Mfr of electrical machinery
32 Pro.RTV, komunikacijskih aparatov, opreme ter	100,6	101,1	98,3	97,4	99,9	101,4	32 Mfr of TV and radio sets, and equipment, and
33 Pro.medicin., finomehan, optičnih instr.	...	...	...	...	...	...	33 Mfr of medical, precision and optical instruments
DM Pro.vozil in plovil	100,1	99,9	100,1	100,0	100,2	100,0	DM Mfr of transport equipment
34 Pro.mot.vozil, prikolic, polprikolic ter	100,1	99,9	100,1	100,0	100,2	100,0	34 Mfr of motor vehicles and trailers, and
35 Pro.dr.vozil in plovil	...	...	...	...	...	...	35 Mfr of other transport equipment
DN Pro.pohišta; dr.pred.dej.; reciklaža	103,0	101,2	101,2	102,7	103,4	106,2	DN Mfr of furniture; manufacture n.e.c.; recycling
36 Pro.pohišta; dr.predelovalne dej.	102,2	100,0	100,5	101,0	100,0	100,4	36 Mfr of furniture; manufacture n.e.c.
37 Reciklaža	...	...	...	...	...	...	37 Recycling
<b>E Oskrba z elektriko, plinom, vodo</b>	<b>100,7</b>	<b>106,1</b>	<b>99,3</b>	<b>100,0</b>	<b>100,4</b>	<b>99,9</b>	<b>E Electricity, gas and water supply</b>
40 Oskrba z elektriko, plinom, paro, toplo vodo	100,9	107,8	99,1	99,6	100,5	99,7	40 Electricity, gas, steam and hot water supply
41 Zbiranje, čiščenje, distribucija vode	100,2	100,0	100,0	101,4	100,0	100,5	41 Collection, purification and distribution of water

1) Indeksi za ravni področij in podpodročij dejavnosti se nanašajo na navedene zajete oddelke, skupine ali razrede (npr.: indeks za področje A Kmetijstvo, lov in gozdarstvo se nanaša na gozdarstvu in je zato enak indeksu cen za gozdarstvo).  
Price indices for sections and subsections refer to the covered divisions, groups or classes (e. g. index for section A Agriculture, hunting and forestry refers to forestry and therefore equals the price index for forestry).

z) podatek zaradi zaupnosti ni objavljen / data not published because of confidentiality  
- ni pojava / no occurrence of event  
... ni podatka / data not available



2. Indeks cen industrijskih proizvodov pri proizvajalcih na domačem trgu, Slovenija, 2008 (nadaljevanje)

Output price indices of the domestic market, Slovenia, 2008 (continued)

(predhodni mesec / previous month =100)

	VII 08 VI 08	VIII 08 VII 08	IX 08 VIII 08	X 08 IX 08	XI 08 X 08	XII 08 XI 08	
<b>SKUPAJ (A+C+D+E)</b>	<b>100,4</b>	<b>100,0</b>	<b>99,9</b>	<b>99,7</b>	<b>99,3</b>	<b>99,6</b>	<b>TOTAL (A+C+D+E)</b>
<b>Dejavnosti po namenu porabe proizvodov</b>							<b>Main industrial groups</b>
A Proizvodi za vmesno porabo	100,5	99,9	99,5	99,3	98,8	99,3	A Intermediate goods industries
AE Energenti	100,2	100,3	100,3	100,2	100,4	100,2	AE Energy related industries
AI Surovine	100,7	99,8	99,2	98,8	98,0	99,0	AI Intermediate goods industries (except energy)
B Proizvodi za investicije	100,8	100,3	100,7	99,7	99,8	99,1	B Capital goods industries
C Proizvodi za široko porabo	100,1	100,1	100,2	100,5	100,0	100,1	C Consumer goods industries
CD Trajni proizvodi za široko porabo	100,1	100,0	99,9	100,0	100,0	100,0	CD Durable consumer goods industries
CN Netrajni proizvodi za široko porabo	100,1	100,1	100,2	100,6	100,0	100,1	CN Non-durable consumer goods industries
<b>Dejavnosti po Standardni klasifikaciji dejavnosti (področja, podpodročja, oddelki)<sup>1)</sup></b>							<b>By sections, subsections and divisions of activities<sup>1)</sup></b>
<b>A Kmetijstvo, lov, gozdarstvo</b>	<b>100,0</b>	<b>100,0</b>	<b>100,0</b>	<b>100,5</b>	<b>100,0</b>	<b>99,9</b>	<b>A Agriculture, hunting and forestry</b>
02 Gozdarstvo	100,0	100,0	100,0	100,5	100,0	99,9	02 Forestry
<b>C Rudarstvo</b>	<b>100,1</b>	<b>99,9</b>	<b>101,1</b>	<b>100,5</b>	<b>100,2</b>	<b>101,3</b>	<b>C Mining and quarrying</b>
CA Pri.energetskih surovin	99,4	99,8	101,3	100,7	100,2	101,9	CA Mining & quarrying of energy materials
10 Pri.črnega,rjavega premoga,lignita,šote	z	z	z	z	z	z	10 Mining of coal, lignite & peat
11 Pri.nafte,zemeljskega plina,stor.	...	...	...	...	...	...	11 Extraction of crude petroleum and natural gas
CB Pri.rud.in kamnin,razen energetskih	101,5	100,0	100,9	100,0	100,0	100,0	CB Mining and quarrying, except energy materials
14 Pri.dr.rudnin.in kamnin	101,5	100,0	100,9	100,0	100,0	100,0	14 Mining and quarrying
<b>D Predelovalne dejavnosti</b>	<b>100,5</b>	<b>100,0</b>	<b>99,8</b>	<b>99,6</b>	<b>99,1</b>	<b>99,4</b>	<b>D Manufacturing</b>
DA Pro.hrane,pijač,krmil.in tobač.izd.	99,9	100,9	99,9	100,1	99,9	99,7	DA Mfr of food, beverages, animal feeds and tobacco products
15 Pro.hrane,pijač.in krmil	99,9	100,9	99,9	100,1	99,9	99,7	15 Mfr of food, beverages and animal feeds
16 Pro.tobačnih izd.	-	-	-	-	-	-	16 Mfr of tobacco products
DB Pro.tekstilij;tekstilnih, krznenih izd.	101,4	100,4	101,0	100,1	100,0	100,1	DB Mfr of textiles, textile and fur products
17 Pro.tekstilij	102,0	100,9	101,2	100,0	100,0	100,1	17 Mfr of textiles
18 Pro.oblačil;strojenje,dodelava krzna	100,0	99,4	100,6	100,2	100,0	100,0	18 Mfr of clothes; tanning and treatment of fur
DC Pro.usnja,usnjenih izd.	100,0	94,4	104,6	100,0	100,0	100,0	DC Mfr of leather and leather products
19 Pro.usnja,usnjenih izd.	100,0	94,4	104,6	100,0	100,0	100,0	19 Mfr of leather and leather products
DD Obdelava.in predelava lesa	100,0	100,4	99,9	99,8	100,0	99,9	DD Mfr of wood and wood products
20 Obdelava.in predelava lesa	100,0	100,4	99,9	99,8	100,0	99,9	20 Mfr of wood and wood products
DE Pro.vlaknin,papirja;založništvo,tiskar.	100,1	99,2	100,5	100,8	99,9	100,1	DE Mfr of pulp and paper; publishing and printing
21 Pro.vlaknin,papirja ter izd.iz njih	100,0	99,8	100,9	100,3	98,9	99,9	21 Mfr of pulp, paper and paper products
22 Založništvo,tiskarstvo	100,3	98,7	100,1	101,2	100,6	100,2	22 Publishing and printing
DF Pro.koksa,naftnih deriv.,jedr.goriva	z	z	z	z	z	z	DF Mfr of coke, petroleum products and nuclear fuel
23 Pro.koksa,naftnih deriv.,jedrskega goriva	z	z	z	z	z	z	23 Mfr of coke, petroleum products and nuclear fuel
DG Pro.kemikalij,kemičnih izd.,umetnih vl.	100,7	101,0	100,5	100,5	99,6	100,2	DG Mfr of chemicals, chemical products and man-made fibres
24 Pro.kemikalij,kemičnih izd.,umetnih vl.	100,7	101,0	100,5	100,5	99,6	100,2	24 Mfr of chemicals, chemical products and man-made fibres
DH Pro.izd.iz gume.in plastičnih mas	101,6	100,5	100,4	100,6	98,7	99,5	DH Mfr of rubber and plastic products
25 Pro.izd.iz gume.in plastičnih mas	101,6	100,5	100,4	100,6	98,7	99,5	25 Mfr of rubber and plastic products
DI Pro.dr.nekovinskih mineralnih izd.	100,4	100,4	99,9	100,7	100,3	99,7	DI Mfr of other non-metal mineral products
26 Pro.dr.nekovinskih mineralnih izd.	100,4	100,4	99,9	100,7	100,3	99,7	26 Mfr of other non-metal mineral products
DJ Pro.kovnin.in kovinskih izd.	101,1	100,2	99,6	98,2	96,7	97,0	DJ Mfr of metals and metal products
27 Proizvodnja kovin	100,3	99,8	100,6	96,7	93,8	96,8	27 Mfr of metals
28 Pro.kovinskih izd.,brez strojev,naprav	101,8	100,5	98,8	99,4	99,1	97,2	28 Mfr of metal products, except machinery and equipment
DK Pro.strojev.in naprav	100,6	100,5	101,7	99,7	99,8	100,3	DK Mfr of machinery and equipment
29 Pro.strojev.in naprav	100,6	100,5	101,7	99,7	99,8	100,3	29 Mfr of machinery and equipment
DL Pro.električne,optične opreme	101,2	99,1	100,0	100,2	100,2	99,4	DL Mfr of electrical and optical equipment
30 Proizvodnja pis. strojev.in računalnikov	99,8	104,3	100,1	100,2	103,6	99,6	30 Mfr of office machinery and computers
31 Pro.el.strojev.in aparatov	101,6	98,5	99,8	100,4	100,2	99,2	31 Mfr of electrical machinery
32 Pro.RTV,komunikacijskih aparatov,opreme ter	100,5	98,9	100,8	99,6	99,0	99,6	32 Mfr of TV and radio sets, and equipment, and
33 Pro.medicin.,finomehan,optičnih instr.	...	...	...	...	...	...	33 Mfr of medical, precision and optical instruments
DM Pro.vozil.in plovil	99,9	99,8	100,0	100,0	99,9	100,7	DM Mfr of transport equipment
34 Pro.mot.vozil, prikolic, polprikolic ter	99,9	99,8	100,0	100,0	99,9	100,7	34 Mfr of motor vehicles and trailers, and
35 Pro.dr.vozil.in plovil	...	...	...	...	...	...	35 Mfr of other transport equipment
DN Pro.pohištv;dr.pred.dej.;reciklaža	99,1	96,6	93,2	94,8	94,8	99,2	DN Mfr of furniture; manufacture n.e.c.; recycling
36 Pro.pohištv;dr.predelovalne dej.	100,5	100,0	100,0	99,9	100,0	100,0	36 Mfr of furniture; manufacture n.e.c.
37 Reciklaža	...	...	...	...	...	...	37 Recycling
<b>E Oskrba z elektriko,plinom,vodo</b>	<b>100,2</b>	<b>100,4</b>	<b>100,1</b>	<b>100,2</b>	<b>100,5</b>	<b>99,9</b>	<b>E Electricity, gas and water supply</b>
40 Oskrba z elektriko,plinom,paro,toplo vodo	100,1	100,5	100,2	100,2	100,6	99,6	40 Electricity, gas, steam and hot water supply
41 Zbiranje,čiščenje,distribucija vode	100,3	100,1	100,0	100,0	100,0	101,1	41 Collection,purification and distribution of water

1) Indeksi za ravni področij in podpodročij dejavnosti se nanašajo na navedene zajete oddelke, skupine ali razrede (npr.: indeks za področje A Kmetijstvo, lov in gozdarstvo se nanaša na gozdarstvu in je zato enak indeksu cen za gozdarstvo).  
Price indices for sections and subsections refer to the covered divisions, groups or classes (e. g. index for section A Agriculture, hunting and forestry refers to forestry and therefore equals the price index for forestry).

z) podatek zaradi zaupnosti ni objavljen / data not published because of confidentiality  
- ni pojava / no occurrence of event  
... ni podatka / data not available

### 3. Indeks cen industrijskih proizvodov pri proizvajalcih na tujem trgu, Slovenija, 2008

Output price indices of the non-domestic market, Slovenia, 2008

(predhodni mesec / previous month =100)

	I 08 XII 07	II 08 I 08	III 08 II 08	IV 08 III 08	V 08 IV 08	VI 08 V 08		
<b>SKUPAJ (C+D)</b>	<b>100,5</b>	<b>100,7</b>	<b>99,7</b>	<b>100,0</b>	<b>100,8</b>	<b>101,8</b>	<b>TOTAL (C+D)</b>	
evroobmočje	100,6	100,9	99,7	100,1	100,7	102,7	euro area	
neevroobmočje	100,3	100,5	99,7	99,8	101,0	100,1	non-euro area	
<b>Dejavnosti po namenu porabe proizvodov</b>							<b>Main industrial groups</b>	
A Proizvodi za vmesno porabo	99,8	101,7	99,8	100,3	101,5	103,9	A Intermediate goods industries	
AE Energenti	99,7	99,3	100,7	101,3	99,8	102,2	AE Energy related industries	
AI Surovine	99,8	101,7	99,8	100,3	101,5	103,9	AI Intermediate goods industries (except energy)	
B Proizvodi za investicije	101,2	99,9	99,8	99,8	100,3	100,2	B Capital goods industries	
C Proizvodi za široko porabo	100,9	100,1	99,5	99,7	100,2	100,2	C Consumer goods industries	
CD Trajni proizvodi za široko porabo	102,8	99,8	99,7	99,9	99,5	100,7	CD Durable consumer goods industries	
CN Netrajni proizvodi za široko porabo	99,6	100,4	99,4	99,6	100,6	99,9	CN Non-durable consumer goods industries	
<b>Dejavnosti po Standardni klasifikaciji dejavnosti (področja, podpodročja, oddelki)<sup>1)</sup></b>							<b>By sections, subsections and divisions of activities<sup>1)</sup></b>	
<b>C Rudarstvo</b>	<b>100,6</b>	<b>100,0</b>	<b>100,0</b>	<b>101,4</b>	<b>100,1</b>	<b>98,7</b>	<b>C Mining and quarrying</b>	
CA Pri.energetskih surovin	z	z	z	z	z	z	CA Mining & quarrying of energy materials	
11 Pri.nafte,zemeljskega plina,stor.	z	z	z	z	z	z	11 Extraction of crude petroleum and natural gas	
CB Pri.rud in kamnin,razen energetskih	100,7	100,0	100,0	101,3	100,0	98,7	CB Mining and quarrying, except energy materials	
14 Pri.dr.rudnin in kamnin	100,7	100,0	100,0	101,3	100,0	98,7	14 Mining and quarrying	
<b>D Predelovalne dejavnosti</b>	<b>100,5</b>	<b>100,7</b>	<b>99,7</b>	<b>100,0</b>	<b>100,8</b>	<b>101,8</b>	<b>D Manufacturing</b>	
DA Pro.hrane,pijač,krmil in tobač.izd.	99,6	100,5	99,4	100,0	99,7	100,0	DA Mfr of food, beverages, animal feeds and tobacco products	
15 Pro.hrane,pijač in krmil	99,6	100,5	99,4	100,0	99,7	100,0	15 Mfr of food, beverages and animal feeds	
16 Pro.tobačnih izd.	-	-	-	-	-	-	16 Mfr of tobacco products	
DB Pro.tekstilij,tekstilnih, krznenih izd.	100,0	100,2	100,2	99,7	100,0	100,0	DB Mfr of textiles, textile and fur products	
17 Pro.tekstilij	100,0	100,2	100,3	99,7	100,0	100,0	17 Mfr of textiles	
18 Pro.oblačil;strojenje,dodelava krzna	100,0	100,1	100,0	100,0	100,0	100,0	18 Mfr of clothes; tanning and treatment of fur	
DC Pro.usnja,usnjenih izd.	99,8	100,4	99,5	99,9	100,3	99,8	DC Mfr of leather and leather products	
19 Pro.usnja,usnjenih izd.	99,8	100,4	99,5	99,9	100,3	99,8	19 Mfr of leather and leather products	
DD Obdelava in predelava lesa	103,6	100,0	101,0	100,0	100,0	100,4	DD Mfr of wood and wood products	
20 Obdelava in predelava lesa	103,6	100,0	101,0	100,0	100,0	100,4	20 Mfr of wood and wood products	
DE Pro.vlaknin,papirja;založništvo,tiskar.	99,8	100,1	101,4	99,8	100,3	99,9	DE Mfr of pulp and paper; publishing and printing	
21 Pro.vlaknin,papirja ter izd.iz njih	100,1	100,1	101,8	100,0	100,2	100,0	21 Mfr of pulp, paper and paper products	
22 Založništvo,tiskarstvo	98,0	100,4	99,1	98,5	100,6	99,8	22 Publishing and printing	
DF Pro.koksa,naftnih deriv.,jedr.goriva	99,9	99,3	100,8	101,0	99,6	102,3	DF Mfr of coke, petroleum products and nuclear fuel	
23 Pro.koksa,naftnih deriv.,jedrskega goriva	99,9	99,3	100,8	101,0	99,6	102,3	23 Mfr of coke, petroleum products and nuclear fuel	
DG Pro.kemikalij,kemičnih izd.,umetnih vl.	99,7	100,6	99,3	99,7	101,1	99,9	DG Mfr of chemicals, chemical products and man-made fibres	
24 Pro.kemikalij,kemičnih izd.,umetnih vl.	99,7	100,6	99,3	99,7	101,1	99,9	24 Mfr of chemicals, chemical products and man-made fibres	
DH Pro.izd.iz gume in plastičnih mas	99,9	99,8	100,1	100,5	100,0	100,0	DH Mfr of rubber and plastic products	
25 Pro.izd.iz gume in plastičnih mas	99,9	99,8	100,1	100,5	100,0	100,0	25 Mfr of rubber and plastic products	
DI Pro.dr.nekovinskih mineralnih izd.	100,5	99,7	101,0	100,6	100,7	100,1	DI Mfr of other non-metal mineral products	
26 Pro.dr.nekovinskih mineralnih izd.	100,5	99,7	101,0	100,6	100,7	100,1	26 Mfr of other non-metal mineral products	
DJ Pro.kovin in kovinskih izd.	99,2	103,7	98,7	100,3	103,5	108,5	DJ Mfr of metals and metal products	
27 Proizvodnja kovin	98,4	105,2	98,3	100,6	104,7	112,8	27 Mfr of metals	
28 Pro.kovinskih izd.,brez strojev,naprav	100,7	100,9	99,7	99,8	101,0	99,5	28 Mfr of metal products, except machinery and equipment	
DK Pro.strojev in naprav	101,4	100,4	99,8	100,2	99,9	100,6	DK Mfr of machinery and equipment	
29 Pro.strojev in naprav	101,4	100,4	99,8	100,2	99,9	100,6	29 Mfr of machinery and equipment	
DL Pro.električne,optične opreme	99,7	100,6	99,8	100,4	99,7	101,4	DL Mfr of electrical and optical equipment	
30 Proizvodnja pis. strojev in računalnikov	101,0	100,0	100,0	100,0	100,0	100,0	30 Mfr of office machinery and computers	
31 Pro.el.strojev in aparatov	99,6	100,8	99,9	100,8	99,6	100,8	31 Mfr of electrical machinery	
32 Pro.RTV,komunikacijskih aparatov,opreme ter	100,0	100,2	99,5	99,7	100,1	103,0	32 Mfr of TV and radio sets, and equipment, and	
33 Pro.medicin.,finomehan,optičnih instr.							33 Mfr of medical, precision and optical instruments	
DM Pro.vozil in plovil	102,5	99,0	99,8	99,4	100,1	100,3	DM Mfr of transport equipment	
34 Pro.mot.vozil, prikolic, polprikolic ter	102,5	99,0	99,8	99,4	100,1	100,3	34 Mfr of motor vehicles and trailers, and	
35 ro.dr.vozil in plovil							35 Mfr of other transport equipment	
DN Pro.pohišta;dr.pred.dej.;reciklaža	101,8	100,2	100,8	99,6	99,5	98,9	DN Mfr of furniture; manufacture n.e.c.; recycling	
36 Pro.pohišta;dr.predelovalne dej.	102,8	100,2	100,2	99,9	99,4	99,8	36 Mfr of furniture; manufacture n.e.c.	
37 Reciklaža	z	z	z	z	z	z	37 Recycling	

1) Indeksi za ravni področij in podpodročij dejavnosti se nanašajo na navedene zajete oddelke, skupine ali razrede (npr.: indeks za podpodročje DA Proizvodnja hrane, pijač, krmil in tobačnih izdelkov se nanaša na Proizvodnjo hrane, pijač in krmil in je zato enak indeksu cen za Proizvodnjo hrane, pijač in krmil).

Price indices for sections and subsections refer to the covered divisions, groups or classes (e. g. index for subsection DA Manufacture of food, beverages, animal feeds and tobacco products refers to Manufacture of food, beverages and animal feeds and therefore equals the price index for Manufacture of food, beverages and animal feeds).

z) podatek zaradi zaupnosti ni objavljen / data not published because of confidentiality

- ni pojava / no occurrence of event

... ni podatka / data not available





3. Indeks cen industrijskih proizvodov pri proizvajalcih na tujem trgu, Slovenija, 2008 (nadaljevanje)

Output price indices of the non-domestic market, Slovenia, 2008 (continued)

(predhodni mesec / previous month =100)

	VII 08 VI 08	VIII 08 VII 08	IX 08 VIII 08	X 08 IX 08	XI 08 X 08	XII 08 XI 08	
<b>SKUPAJ (C+D)</b>	<b>100,4</b>	<b>100,6</b>	<b>99,4</b>	<b>99,1</b>	<b>99,1</b>	<b>98,7</b>	<b>TOTAL (C+D)</b>
evroobmočje	100,0	100,3	98,8	98,9	98,4	98,9	euro area
neevroobmočje	101,1	101,3	100,6	99,4	100,5	98,3	non-euro area
<b>Dejavnosti po namenu porabe proizvodov</b>							<b>Main industrial groups</b>
A Proizvodi za vmesno porabo	100,7	100,5	97,8	98,5	97,8	97,7	A Intermediate goods industries
AE Energenti	104,0	110,4	103,5	93,1	96,4	99,1	AE Energy related industries
AI Surovine	100,7	100,5	97,8	98,6	97,8	97,7	AI Intermediate goods industries (except energy)
B Proizvodi za investicije	100,0	101,2	100,8	99,2	100,0	99,8	B Capital goods industries
C Proizvodi za široko porabo	100,2	100,4	100,5	99,8	100,3	99,0	C Consumer goods industries
CD Trajni proizvodi za široko porabo	99,0	100,0	100,1	99,3	99,7	100,0	CD Durable consumer goods industries
CN Netrajni proizvodi za široko porabo	101,0	100,6	100,8	100,1	100,7	98,3	CN Non-durable consumer goods industries
<b>Dejavnosti po Standardni klasifikaciji dejavnosti (področja, podpodročja, oddelki)<sup>1)</sup></b>							<b>By sections, subsections and divisions of activities<sup>1)</sup></b>
<b>C Rudarstvo</b>	<b>100,5</b>	<b>100,2</b>	<b>100,8</b>	<b>99,6</b>	<b>99,6</b>	<b>99,5</b>	<b>C Mining and quarrying</b>
CA Pri.energetskih surovin	z	z	z	z	z	z	CA Mining & quarrying of energy materials
11 Pri.nafte,zemeljskega plina,stor.	z	z	z	z	z	z	11 Extraction of crude petroleum and natural gas
CB Pri.rud in kamnin,razen energetskih	100,0	100,0	100,8	100,3	100,0	100,0	CB Mining and quarrying, except energy materials
14 Pri.dr.rudnin in kamnin	100,0	100,0	100,8	100,3	100,0	100,0	14 Mining and quarrying
<b>D Predelovalne dejavnosti</b>	<b>100,4</b>	<b>100,6</b>	<b>99,4</b>	<b>99,1</b>	<b>99,1</b>	<b>98,7</b>	<b>D Manufacturing</b>
DA Pro.hrane,pijač,krmil in tobač.izd.	100,1	100,1	100,4	100,2	100,5	99,7	DA Mfr of food, beverages, animal feeds and tobacco products
15 Pro.hrane,pijač in krmil	100,1	100,1	100,4	100,2	100,5	99,7	15 Mfr of food, beverages and animal feeds
16 Pro.tobačnih izd.	-	-	-	-	-	-	16 Mfr of tobacco products
DB Pro.tekstilij;tekstilnih, krznenih izd.	99,9	99,5	100,0	100,0	100,0	100,0	DB Mfr of textiles, textile and fur products
17 Pro.tekstilij	99,9	99,3	100,0	100,0	100,0	100,0	17 Mfr of textiles
18 Pro.oblačil;strojenje,dodelava krzna	100,0	100,0	100,0	100,0	100,0	100,0	18 Mfr of clothes; tanning and treatment of fur
DC Pro.usnja,usnjenih izd.	100,4	100,8	100,1	100,3	100,8	99,3	DC Mfr of leather and leather products
19 Pro.usnja,usnjenih izd.	100,4	100,8	100,1	100,3	100,8	99,3	19 Mfr of leather and leather products
DD Obdelava in predelava lesa	100,0	100,3	100,0	100,0	100,0	100,0	DD Mfr of wood and wood products
20 Obdelava in predelava lesa	100,0	100,3	100,0	100,0	100,0	100,0	20 Mfr of wood and wood products
DE Pro.vlaknin,papirja;založništvo,tiskar.	100,2	99,9	100,2	100,1	99,8	99,7	DE Mfr of pulp and paper; publishing and printing
21 Pro.vlaknin,papirja ter izd.iz njih	100,2	100,0	100,0	100,1	100,2	99,9	21 Mfr of pulp, paper and paper products
22 Založništvo,tiskarstvo	100,6	99,2	101,3	99,9	97,2	98,2	22 Publishing and printing
DF Pro.koksa,naftnih deriv.,jedr.goriva	103,1	110,5	103,5	94,0	97,1	100,0	DF Mfr of coke, petroleum products and nuclear fuel
23 Pro.koksa,naftnih deriv.,jedrskega goriva	103,1	110,5	103,5	94,0	97,1	100,0	23 Mfr of coke, petroleum products and nuclear fuel
DG Pro.kemikalij,kemičnih izd.,umetnih vl.	101,8	101,1	101,1	99,9	100,7	98,2	DG Mfr of chemicals, chemical products and man-made fibres
24 Pro.kemikalij,kemičnih izd.,umetnih vl.	101,8	101,1	101,1	99,9	100,7	98,2	24 Mfr of chemicals, chemical products and man-made fibres
DH Pro.izd.iz gume in plastičnih mas	99,9	100,2	100,4	105,6	99,7	100,1	DH Mfr of rubber and plastic products
25 Pro.izd.iz gume in plastičnih mas	99,9	100,2	100,4	105,6	99,7	100,1	25 Mfr of rubber and plastic products
DI Pro.dr.nekovinskih mineralnih izd.	100,0	100,0	100,3	100,0	100,9	99,4	DI Mfr of other non-metal mineral products
26 Pro.dr.nekovinskih mineralnih izd.	100,0	100,0	100,3	100,0	100,9	99,4	26 Mfr of other non-metal mineral products
DJ Pro.kovin in kovinskih izd.	101,3	100,7	94,8	95,0	94,8	94,9	DJ Mfr of metals and metal products
27 Proizvodnja kovin	101,2	100,1	92,5	93,0	92,2	92,3	27 Mfr of metals
28 Pro.kovinskih izd.,brez strojev,naprav	101,3	102,3	100,2	99,3	100,1	99,7	28 Mfr of metal products, except machinery and equipment
DK Pro.strojev in naprav	99,6	100,4	100,4	99,3	99,9	99,9	DK Mfr of machinery and equipment
29 Pro.strojev in naprav	99,6	100,4	100,4	99,3	99,9	99,9	29 Mfr of machinery and equipment
DL Pro.električne,optične opreme	100,2	101,9	99,4	100,4	100,3	98,7	DL Mfr of electrical and optical equipment
30 Proizvodnja pis. strojev in računalnikov	100,0	100,0	100,0	100,0	100,0	100,0	30 Mfr of office machinery and computers
31 Pro.el.strojev in aparatov	99,9	102,7	99,6	100,5	100,2	98,4	31 Mfr of electrical machinery
32 Pro.RTV,komunikacijskih aparatov,opreme ter	100,7	100,4	99,0	100,2	100,5	99,5	32 Mfr of TV and radio sets, and equipment, and
33 Pro.medicin.,finomehan,optičnih instr.							33 Mfr of medical, precision and optical instruments
DM Pro.vozil in plovil	99,3	100,6	101,7	98,7	100,1	100,3	DM Mfr of transport equipment
34 Pro.mot.vozil, prikolic, polprikolic ter P	99,3	100,6	101,7	98,7	100,1	100,3	34 Mfr of motor vehicles and trailers, and
35 ro.dr.vozil in plovil							35 Mfr of other transport equipment
DN Pro.pohištva;dr.pred.dej.:reciklaža	100,1	100,5	100,5	100,1	98,7	98,9	DN Mfr of furniture; manufacture n.e.c.; recycling
36 Pro.pohištva;dr.predelovalne dej.	100,1	100,2	100,5	100,1	100,4	100,0	36 Mfr of furniture; manufacture n.e.c.
37 Reciklaža	z	z	z	z	z	z	37 Recycling

1) Indeksi za ravni področij in podpodročij dejavnosti se nanašajo na navedene zajete oddelke, skupine ali razrede (npr.: indeks za podpodročje DA Proizvodnja hrane, pijač, krmil in tobačnih izdelkov se nanaša na Proizvodnjo hrane, pijač in krmil in je zato enak indeksu cen za Proizvodnjo hrane, pijač in krmil).  
Price indices for sections and subsections refer to the covered divisions, groups or classes (e. g. index for subsection DA Manufacture of food, beverages, animal feeds and tobacco products refers to Manufacture of food, beverages and animal feeds and therefore equals the price index for Manufacture of food, beverages and animal feeds).

z) podatek zaradi zaupnosti ni objavljen / data not published because of confidentiality  
- ni pojava / no occurrence of event  
... ni podatka / data not available

## 4. Skupni indeks cen industrijskih proizvodov pri proizvajalcih, Slovenija, 2008

Output price indices, Slovenia, 2008

(ustrezni mesec preteklega leta / corresponding month of the previous year =100)

	I 08 I 07	II 08 II 07	III 08 III 07	IV 08 IV 07	V 08 V 07	VI 08 VI 07	
<b>SKUPAJ (A+C+D+E)</b>	<b>103,5</b>	<b>103,4</b>	<b>103,3</b>	<b>103,3</b>	<b>103,7</b>	<b>104,6</b>	<b>TOTAL (A+C+D+E)</b>
<b>Dejavnosti po namenu porabe proizvodov</b>							<b>Main industrial groups</b>
A Proizvodi za vmesno porabo	104,7	104,1	103,9	103,7	104,4	106,2	A Intermediate goods industries
AE Energenti	114,4	107,6	106,9	106,1	106,6	106,4	AE Energy related industries
AI Surovine	102,8	103,4	103,3	103,2	104,0	106,2	AI Intermediate goods industries (except energy)
B Proizvodi za investicije	100,4	101,1	101,1	101,2	101,4	102,1	B Capital goods industries
C Proizvodi za široko porabo	103,7	103,8	103,6	104,0	104,0	103,8	C Consumer goods industries
CD Trajni proizvodi za široko porabo	104,2	103,7	103,6	103,7	102,7	102,8	CD Durable consumer goods industries
CN Netrajni proizvodi za široko porabo	103,5	103,8	103,6	104,1	104,4	104,2	CN Non-durable consumer goods industries
<b>Dejavnosti po Standardni klasifikaciji dejavnosti (področja, podpodročja, oddelki)<sup>1)</sup></b>							<b>By sections, subsections and divisions of activities<sup>1)</sup></b>
<b>A Kmetijstvo, lov, gozdarstvo</b>	<b>104,1</b>	<b>103,9</b>	<b>103,4</b>	<b>103,4</b>	<b>103,4</b>	<b>103,4</b>	<b>A Agriculture, hunting and forestry</b>
02 Gozdarstvo	104,1	103,9	103,4	103,4	103,4	103,4	02 Forestry
<b>C Rudarstvo</b>	<b>99,9</b>	<b>102,4</b>	<b>102,7</b>	<b>102,8</b>	<b>102,0</b>	<b>102,4</b>	<b>C Mining and quarrying</b>
CA Pri.energetskih surovin	98,2	102,1	101,8	102,2	101,1	101,7	CA Mining & quarrying of energy materials
10 Pri.črna, rjavoga premoga, lignita, šote	z	z	z	z	z	z	10 Mining of coal, lignite & peat
11 Pri.nafte, zemeljskega plina, stor.	z	z	z	z	z	z	11 Extraction of crude petroleum and natural gas
CB Pri.rud in kamnin, razen energetskih	103,1	103,1	104,5	103,8	103,8	103,7	CB Mining and quarrying, except energy materials
14 Pri.dr.rudnin in kamnin	103,1	103,1	104,5	103,8	103,8	103,7	14 Mining and quarrying
<b>D Predelovalne dejavnosti</b>	<b>102,6</b>	<b>103,0</b>	<b>102,9</b>	<b>103,0</b>	<b>103,4</b>	<b>104,5</b>	<b>D Manufacturing</b>
DA Pro.hrane, pijač, krmil in tobač.izd.	111,5	112,5	113,0	112,9	112,9	111,9	DA Mfr of food, beverages, animal feeds and tobacco products
15 Pro.hrane, pijač in krmil	111,5	112,5	113,0	112,9	112,9	111,9	15 Mfr of food, beverages and animal feeds
16 Pro.tobačnih izd.	-	-	-	-	-	-	16 Mfr of tobacco products
DB Pro.tekstilij; tekstilnih, krznenih izd.	100,9	101,2	101,0	100,8	100,8	101,5	DB Mfr of textiles, textile and fur products
17 Pro.tekstilij	101,0	101,4	100,8	100,6	100,6	101,4	17 Mfr of textiles
18 Pro.oblačil, strojenje, dodelava krzna	100,6	100,6	101,9	101,9	101,8	101,8	18 Mfr of clothes; tanning and treatment of fur
DC Pro.usnja, usnjenih izd.	100,0	99,5	99,5	99,6	99,2	99,1	DC Mfr of leather and leather products
19 Pro.usnja, usnjenih izd.	100,0	99,5	99,5	99,6	99,2	99,1	19 Mfr of leather and leather products
DD Obdelava in predelava lesa	106,6	106,2	107,1	106,2	105,2	104,7	DD Mfr of wood and wood products
20 Obdelava in predelava lesa	106,6	106,2	107,1	106,2	105,2	104,7	20 Mfr of wood and wood products
DE Pro.vlaknin, papirja; založništvo, tiskar.	104,9	103,8	103,2	103,3	103,5	103,5	DE Mfr of pulp and paper; publishing and printing
21 Pro.vlaknin, papirja ter izd.iz njih	106,6	104,6	105,3	104,9	104,5	103,1	21 Mfr of pulp, paper and paper products
22 Založništvo, tiskarstvo	102,5	102,6	100,3	101,0	102,1	104,0	22 Publishing and printing
DF Pro.koksa, naftnih deriv., jedr. goriva	101,0	100,1	100,5	100,6	100,6	100,8	DF Mfr of coke, petroleum products and nuclear fuel
23 Pro.koksa, naftnih deriv., jedrskega goriva	101,0	100,1	100,5	100,6	100,6	100,8	23 Mfr of coke, petroleum products and nuclear fuel
DG Pro.kemikalij, kemičnih izd., umetnih vl.	98,6	98,9	98,4	99,3	99,9	99,8	DG Mfr of chemicals, chemical products and man-made fibres
24 Pro.kemikalij, kemičnih izd., umetnih vl.	98,6	98,9	98,4	99,3	99,9	99,8	24 Mfr of chemicals, chemical products and man-made fibres
DH Pro.izd.iz gume in plastičnih mas	100,4	101,2	102,9	102,5	102,4	102,6	DH Mfr of rubber and plastic products
25 Pro.izd.iz gume in plastičnih mas	100,4	101,2	102,9	102,5	102,4	102,6	25 Mfr of rubber and plastic products
DI Pro.dr.nekovinskih mineralnih izd.	102,8	102,7	103,6	103,6	104,1	103,7	DI Mfr of other non-metal mineral products
26 Pro.dr.nekovinskih mineralnih izd.	102,8	102,7	103,6	103,6	104,1	103,7	26 Mfr of other non-metal mineral products
DJ Pro.kovin in kovinskih izd.	101,0	102,1	101,1	100,8	102,9	108,2	DJ Mfr of metals and metal products
27 Proizvodnja kovin	99,8	101,8	99,4	98,9	101,2	109,6	27 Mfr of metals
28 Pro.kovinskih izd., brez strojev, naprav	102,7	102,4	103,7	103,5	105,2	105,9	28 Mfr of metal products, except machinery and equipment
DK Pro.strojev in naprav	101,8	101,9	102,2	103,0	101,8	102,4	DK Mfr of machinery and equipment
29 Pro.strojev in naprav	101,8	101,9	102,2	103,0	101,8	102,4	29 Mfr of machinery and equipment
DL Pro.električne, optične opreme	100,3	101,4	101,0	101,5	101,0	101,6	DL Mfr of electrical and optical equipment
30 Proizvodnja pis. strojev in računalnikov	81,1	84,3	82,9	83,1	93,0	93,0	30 Mfr of office machinery and computers
31 Pro.el.strojev in aparatov	102,6	103,8	103,8	104,2	103,1	103,1	31 Mfr of electrical machinery
32 Pro.RTV, komunikacijskih aparatov, opreme ter	97,9	98,5	97,3	97,7	97,0	99,2	32 Mfr of TV and radio sets, and equipment, and
33 Pro.medicin., finomehan, optičnih instr.							33 Mfr of medical, precision and optical instruments
DM Pro.vozil in plovil	99,9	100,3	100,0	99,7	100,0	100,5	DM Mfr of transport equipment
34 Pro.mot.vozil, prikolic, polprikolic ter	99,9	100,3	100,0	99,7	100,0	100,5	34 Mfr of motor vehicles and trailers, and
35 Pro.dr.vozil in plovil							35 Mfr of other transport equipment
DN Pro.pohištva; dr.pred.dej.; reciklaža	104,4	104,4	104,1	104,7	106,0	109,0	DN Mfr of furniture; manufacture n.e.c.; recycling
36 Pro.pohištva; dr.predelovalne dej.	104,7	104,8	104,2	104,5	104,3	103,6	36 Mfr of furniture; manufacture n.e.c.
37 Reciklaža	103,1	102,5	103,5	105,4	113,0	133,2	37 Recycling
<b>E Oskrba z elektriko, plinom, vodo</b>	<b>117,9</b>	<b>108,7</b>	<b>107,9</b>	<b>106,8</b>	<b>107,7</b>	<b>107,3</b>	<b>E Electricity, gas and water supply</b>
40 Oskrba z elektriko, plinom, paro, toplo vodo	122,2	110,2	109,2	108,2	109,3	108,6	40 Electricity, gas, steam and hot water supply
41 Zbiranje, čiščenje, distribucija vode	102,9	102,9	102,8	101,8	101,8	102,4	41 Collection, purification and distribution of water

1) Indeksi za ravni področij in podpodročij dejavnosti se nanašajo na navedene zajete oddelke, skupine ali razrede (npr.: indeks za področje A Kmetijstvo, lov in gozdarstvo se nanaša na gozdarstvu in je zato enak indeksu cen za gozdarstvo).

Price indices for sections and subsections refer to the covered divisions, groups or classes (e. g. index for section A Agriculture, hunting and forestry refers to forestry and therefore equals the price index for forestry).

z) podatek zaradi zaupnosti ni objavljen / data not published because of confidentiality

- ni pojava / no occurrence of event

... ni podatka / data not available



4. Skupni indeks cen industrijskih proizvodov pri proizvajalcih, Slovenija, 2008 (nadaljevanje)  
Output price indices, Slovenia, 2008 (continued)

(ustrezni mesec preteklega leta / corresponding month of the previous year =100)

	VII 08 VII 07	VIII 08 VIII 07	IX 08 IX 07	X 08 X 07	XI 08 XI 07	XII 08 XII 07	
<b>SKUPAJ (A+C+D+E)</b>	<b>105,2</b>	<b>105,6</b>	<b>104,8</b>	<b>104,0</b>	<b>103,1</b>	<b>102,0</b>	<b>TOTAL (A+C+D+E)</b>
<b>Dejavnosti po namenu porabe proizvodov</b>							<b>Main industrial groups</b>
A Proizvodi za vmesno porabo	106,9	107,4	105,8	104,5	102,8	101,3	A Intermediate goods industries
AE Energenti	106,4	108,4	106,8	107,0	107,6	107,6	AE Energy related industries
AI Surovine	107,0	107,2	105,6	104,0	101,8	100,0	AI Intermediate goods industries (except energy)
B Proizvodi za investicije	102,3	103,3	103,7	103,5	103,8	102,7	B Capital goods industries
C Proizvodi za široko porabo	104,3	104,2	104,0	103,6	103,1	102,5	C Consumer goods industries
CD Trajni proizvodi za široko porabo	102,4	101,8	102,0	101,3	100,8	101,4	CD Durable consumer goods industries
CN Netrajni proizvodi za široko porabo	105,0	105,1	104,8	104,5	104,0	102,9	CN Non-durable consumer goods industries
<b>Dejavnosti po Standardni klasifikaciji dejavnosti (področja, podpodročja, oddelki)<sup>1)</sup></b>							<b>By sections, subsections and divisions of activities<sup>1)</sup></b>
<b>A Kmetijstvo, lov, gozdarstvo</b>	<b>103,4</b>	<b>102,8</b>	<b>102,8</b>	<b>103,3</b>	<b>103,1</b>	<b>102,9</b>	<b>A Agriculture, hunting and forestry</b>
02 Gozdarstvo	103,4	102,8	102,8	103,3	103,1	102,9	02 Forestry
<b>C Rudarstvo</b>	<b>102,2</b>	<b>102,0</b>	<b>102,6</b>	<b>103,1</b>	<b>104,8</b>	<b>105,9</b>	<b>C Mining and quarrying</b>
CA Pri.energetskih surovin	100,7	100,3	100,9	101,6	104,2	105,8	CA Mining & quarrying of energy materials
10 Pri.črnega,rjavega premoga,lignita,šote	z	z	z	z	z	z	10 Mining of coal, lignite & peat
11 Pri.nafte,zemeljskega plina,stor.	z	z	z	z	z	z	11 Extraction of crude petroleum and natural gas
CB Pri.rud in kamnin,razen energetskih	105,2	105,2	105,9	105,9	105,9	105,9	CB Mining and quarrying, except energy materials
14 Pri.dr.rudnin in kamnin	105,2	105,2	105,9	105,9	105,9	105,9	14 Mining and quarrying
<b>D Predelovalne dejavnosti</b>	<b>105,1</b>	<b>105,4</b>	<b>104,7</b>	<b>103,8</b>	<b>102,7</b>	<b>101,4</b>	<b>D Manufacturing</b>
DA Pro.hrane,pijač,krmil in tobač.izd.	111,4	111,9	109,0	106,3	104,9	104,2	DA Mfr of food, beverages, animal feeds and tobacco products
15 Pro.hrane,pijač in krmil	111,4	111,9	109,0	106,3	104,9	104,2	15 Mfr of food, beverages and animal feeds
16 Pro.tobačnih izd.	-	-	-	-	-	-	16 Mfr of tobacco products
DB Pro.tekstilij,tekstilnih, krznenih izd.	101,9	101,4	101,7	101,6	101,6	101,6	DB Mfr of textiles, textile and fur products
17 Pro.tekstilij	101,8	101,4	101,7	101,6	101,7	101,8	17 Mfr of textiles
18 Pro.oblačil;strojenje,dodelava krzna	102,3	101,3	101,5	101,6	101,0	100,9	18 Mfr of clothes; tanning and treatment of fur
DC Pro.usnja,usnjenih izd.	101,8	98,5	98,4	98,7	99,3	98,8	DC Mfr of leather and leather products
19 Pro.usnja,usnjenih izd.	101,8	98,5	98,4	98,7	99,3	98,8	19 Mfr of leather and leather products
DD Obdelava in predelava lesa	104,6	105,0	104,9	104,6	103,9	103,9	DD Mfr of wood and wood products
20 Obdelava in predelava lesa	104,6	105,0	104,9	104,6	103,9	103,9	20 Mfr of wood and wood products
DE Pro.vlaknin,papirja;založništvo,tiskar.	103,3	103,0	102,5	102,5	101,6	101,8	DE Mfr of pulp and paper; publishing and printing
21 Pro.vlaknin,papirja ter izd.iz njih	102,9	102,3	101,6	101,9	101,3	101,2	21 Mfr of pulp, paper and paper products
22 Založništvo,tiskarstvo	103,9	103,9	104,0	103,4	102,2	102,8	22 Publishing and printing
DF Pro.koksa,naftnih deriv.,jedr.goriva	111,2	113,8	114,5	113,3	112,3	112,3	DF Mfr of coke, petroleum products and nuclear fuel
23 Pro.koksa,naftnih deriv.,jedrskega goriva	111,2	113,8	114,5	113,3	112,3	112,3	23 Mfr of coke, petroleum products and nuclear fuel
DG Pro.kemikalij,kemičnih izd.,umetnih vl.	102,4	102,9	104,7	104,9	105,6	103,4	DG Mfr of chemicals, chemical products and man-made fibres
24 Pro.kemikalij,kemičnih izd.,umetnih vl.	102,4	102,9	104,7	104,9	105,6	103,4	24 Mfr of chemicals, chemical products and man-made fibres
DH Pro.izd.iz gume in plastičnih mas	102,8	103,3	103,7	106,4	105,7	105,5	DH Mfr of rubber and plastic products
25 Pro.izd.iz gume in plastičnih mas	102,8	103,3	103,7	106,4	105,7	105,5	25 Mfr of rubber and plastic products
DI Pro.dr.nekovinskih mineralnih izd.	104,4	104,2	104,2	105,1	105,0	104,9	DI Mfr of other non-metal mineral products
26 Pro.dr.nekovinskih mineralnih izd.	104,4	104,2	104,2	105,1	105,0	104,9	26 Mfr of other non-metal mineral products
DJ Pro.kovin in kovinskih izd.	109,5	110,7	107,8	104,4	100,2	95,7	DJ Mfr of metals and metal products
27 Proizvodnja kovin	110,8	112,3	107,8	102,5	95,5	89,4	27 Mfr of metals
28 Pro.kovinskih izd.,brez strojev,naprav	107,4	108,4	107,8	107,0	107,0	104,5	28 Mfr of metal products, except machinery and equipment
DK Pro.strojev in naprav	102,4	102,3	103,0	102,4	102,2	102,5	DK Mfr of machinery and equipment
29 Pro.strojev in naprav	102,4	102,3	103,0	102,4	102,2	102,5	29 Mfr of machinery and equipment
DL Pro.električne,optične opreme	102,3	103,7	103,0	103,7	103,9	102,5	DL Mfr of electrical and optical equipment
30 Proizvodnja pis. strojev in računalnikov	92,8	99,6	100,5	100,7	103,9	103,4	30 Mfr of office machinery and computers
31 Pro.el.strojev in aparatov	103,7	105,3	104,3	105,2	105,1	103,0	31 Mfr of electrical machinery
32 Pro.RTV,komunikacijskih aparatov,opreme ter	100,3	100,3	100,3	100,5	101,1	100,9	32 Mfr of TV and radio sets, and equipment, and
33 Pro.medicin.,finomehan,optičnih instr.							33 Mfr of medical, precision and optical instruments
DM Pro.vozil in plovil	100,2	100,6	101,6	101,4	101,6	101,4	DM Mfr of transport equipment
34 Pro.mot.vozil, prikolic, polprikolic ter	100,2	100,6	101,6	101,4	101,6	101,4	34 Mfr of motor vehicles and trailers, and
35 Pro.dr.vozil in plovil							35 Mfr of other transport equipment
DN Pro.pohištva;dr.pred.dej.;reciklaža	109,0	106,9	104,1	100,8	97,7	97,1	DN Mfr of furniture; manufacture n.e.c.; recycling
36 Pro.pohištva;dr.predelovalne dej.	103,9	104,0	104,1	104,0	104,1	104,0	36 Mfr of furniture; manufacture n.e.c.
37 Reciklaža	132,7	119,8	104,2	85,6	66,6	62,6	37 Recycling
<b>E Oskrba z elektriko,plinom,vodo</b>	<b>107,3</b>	<b>109,7</b>	<b>107,6</b>	<b>107,8</b>	<b>108,1</b>	<b>107,8</b>	<b>E Electricity, gas and water supply</b>
40 Oskrba z elektriko,plinom,paro,toplo vodo	108,6	108,8	109,0	109,3	109,6	108,9	40 Electricity, gas, steam and hot water supply
41 Zbiranje,čiščenje,distribucija vode	102,4	114,2	102,5	102,5	102,5	103,7	41 Collection,purification and distribution of water

1) Indeksi za ravni področji in podpodročji dejavnosti se nanašajo na navedene zajete oddelke, skupine ali razrede (npr.: indeks za področje A Kmetijstvo, lov in gozdarstvo se nanaša na gozdarstvu in je zato enak indeksu cen za gozdarstvo).  
Price indices for sections and subsections refer to the covered divisions, groups or classes (e. g. index for section A Agriculture, hunting and forestry refers to forestry and therefore equals the price index for forestry).

z) podatek zaradi zaupnosti ni objavljen / data not published because of confidentiality  
- ni pojava / no occurrence of event  
... ni podatka / data not available

## 5. Indeks cen industrijskih proizvodov pri proizvajalcih na domačem trgu, Slovenija, 2008

Output price indices of the domestic market, Slovenia, 2008

(ustrezni mesec preteklega leta / corresponding month of the previous year =100)

	I 08 I 07	II 08 II 07	III 08 III 07	IV 08 IV 07	V 08 V 07	VI 08 VI 07	
<b>SKUPAJ (A+C+D+E)</b>	<b>106,5</b>	<b>105,6</b>	<b>105,7</b>	<b>106,1</b>	<b>106,3</b>	<b>106,5</b>	<b>TOTAL (A+C+D+E)</b>
<b>Dejavnosti po namenu porabe proizvodov</b>							<b>Main industrial groups</b>
A Proizvodi za vmesno porabo	108,6	106,5	106,5	106,9	107,0	107,3	A Intermediate goods industries
AE Energenti	114,5	107,6	106,9	106,1	106,6	106,4	AE Energy related industries
AI Surovine	106,3	106,1	106,4	107,2	107,2	107,8	AI Intermediate goods industries (except energy)
B Proizvodi za investicije	100,9	101,2	102,0	102,9	103,0	104,3	B Capital goods industries
C Proizvodi za široko porabo	105,3	105,7	105,8	106,2	106,4	106,1	C Consumer goods industries
CD Trajni proizvodi za široko porabo	106,5	105,8	104,9	104,8	104,9	104,0	CD Durable consumer goods industries
CN Netrajni proizvodi za široko porabo	105,0	105,6	105,9	106,5	106,6	106,5	CN Non-durable consumer goods industries
<b>Dejavnosti po Standardni klasifikaciji dejavnosti (področja, podpodročja, oddelki)<sup>1)</sup></b>							<b>By sections, subsections and divisions of activities<sup>1)</sup></b>
<b>A Kmetijstvo, lov, gozdarstvo</b>	<b>104,1</b>	<b>103,9</b>	<b>103,4</b>	<b>103,4</b>	<b>103,4</b>	<b>103,4</b>	<b>A Agriculture, hunting and forestry</b>
02 Gozdarstvo	104,1	103,9	103,4	103,4	103,4	103,4	02 Forestry
<b>C Rudarstvo</b>	<b>99,8</b>	<b>102,5</b>	<b>102,8</b>	<b>102,8</b>	<b>102,0</b>	<b>102,4</b>	<b>C Mining and quarrying</b>
CA Pri.energetskih surovin	98,2	102,1	101,8	102,2	101,1	101,7	CA Mining & quarrying of energy materials
10 Pri.črna, rjavoga premoga, lignita, šote	z	z	z	z	z	z	10 Mining of coal, lignite & peat
11 Pri.nafte, zemeljskega plina, stor.	...	...	...	...	...	...	11 Extraction of crude petroleum and natural gas
CB Pri.rud in kamnin, razen energetskih	103,2	103,2	104,8	103,9	104,0	104,0	CB Mining and quarrying, except energy materials
14 Pri.dr.rudnin in kamnin	103,2	103,2	104,8	103,9	104,0	104,0	14 Mining and quarrying
<b>D Predelovalne dejavnosti</b>	<b>105,1</b>	<b>105,2</b>	<b>105,5</b>	<b>106,2</b>	<b>106,3</b>	<b>106,6</b>	<b>D Manufacturing</b>
DA Pro.hrane, pijač, krmil in tobač.izd.	112,2	113,2	113,9	113,8	113,8	112,6	DA Mfr of food, beverages, animal feeds and tobacco products
15 Pro.hrane, pijač in krmil	112,2	113,2	113,9	113,8	113,8	112,6	15 Mfr of food, beverages and animal feeds
16 Pro.tobačnih izd.	-	-	-	-	-	-	16 Mfr of tobacco products
DB Pro.tekstilij, tekstilnih, krznenih izd.	101,5	102,0	102,2	102,1	101,9	103,5	DB Mfr of textiles, textile and fur products
17 Pro.tekstilij	101,7	102,5	101,7	101,6	101,3	103,5	17 Mfr of textiles
18 Pro.oblačil; strojenje, dodelava krzna	101,0	100,8	103,3	103,3	103,3	103,3	18 Mfr of clothes; tanning and treatment of fur
DC Pro.usnja, usnjenih izd.	97,3	98,5	99,1	99,2	98,4	98,1	DC Mfr of leather and leather products
19 Pro.usnja, usnjenih izd.	97,3	98,5	99,1	99,2	98,4	98,1	19 Mfr of leather and leather products
DD Obdelava in predelava lesa	105,8	105,3	106,0	105,4	105,3	104,3	DD Mfr of wood and wood products
20 Obdelava in predelava lesa	105,8	105,3	106,0	105,4	105,3	104,3	20 Mfr of wood and wood products
DE Pro.vlaknin, papirja; založništvo, tiskar.	106,3	105,5	103,8	104,5	104,7	104,9	DE Mfr of pulp and paper; publishing and printing
21 Pro.vlaknin, papirja ter izd.iz njih	110,6	108,3	107,9	108,2	107,1	104,5	21 Mfr of pulp, paper and paper products
22 Založništvo, tiskarstvo	103,3	103,5	100,9	101,9	103,0	105,3	22 Publishing and printing
DF Pro.koksa, naftnih deriv., jedr. goriva	z	z	z	z	z	z	DF Mfr of coke, petroleum products and nuclear fuel
23 Pro.koksa, naftnih deriv., jedrskega goriva	z	z	z	z	z	z	23 Mfr of coke, petroleum products and nuclear fuel
DG Pro.kemikalij, kemičnih izd., umetnih vl.	94,8	95,5	96,3	98,9	98,3	99,4	DG Mfr of chemicals, chemical products and man-made fibres
24 Pro.kemikalij, kemičnih izd., umetnih vl.	94,8	95,5	96,3	98,9	98,3	99,4	24 Mfr of chemicals, chemical products and man-made fibres
DH Pro.izd.iz gume in plastičnih mas	102,2	103,9	105,1	104,3	104,0	104,3	DH Mfr of rubber and plastic products
25 Pro.izd.iz gume in plastičnih mas	102,2	103,9	105,1	104,3	104,0	104,3	25 Mfr of rubber and plastic products
DI Pro.dr.nekovinskih mineralnih izd.	103,9	104,3	105,3	105,1	104,9	104,3	DI Mfr of other non-metal mineral products
26 Pro.dr.nekovinskih mineralnih izd.	103,9	104,3	105,3	105,1	104,9	104,3	26 Mfr of other non-metal mineral products
DJ Pro.kovin in kovinskih izd.	104,9	102,9	103,7	105,0	105,9	106,5	DJ Mfr of metals and metal products
27 Proizvodnja kovin	106,1	102,6	102,8	105,4	104,8	103,4	27 Mfr of metals
28 Pro.kovinskih izd., brez strojev, naprav	103,8	103,2	104,5	104,7	107,0	109,3	28 Mfr of metal products, except machinery and equipment
DK Pro.strojev in naprav	102,2	102,5	103,0	105,6	103,5	103,5	DK Mfr of machinery and equipment
29 Pro.strojev in naprav	102,2	102,5	103,0	105,6	103,5	103,5	29 Mfr of machinery and equipment
DL Pro.električne, optične opreme	99,7	100,8	101,1	102,7	102,1	102,3	DL Mfr of electrical and optical equipment
30 Proizvodnja pis. strojev in računalnikov	74,7	78,7	77,0	77,2	90,0	90,0	30 Mfr of office machinery and computers
31 Pro.el.strojev in aparatov	105,0	106,5	107,6	109,2	106,6	106,6	31 Mfr of electrical machinery
32 Pro.RTV, komunikacijskih aparatov, opreme ter	95,6	94,5	93,8	95,4	94,7	95,4	32 Mfr of TV and radio sets, and equipment, and
33 Pro.medicin., finomehan, optičnih instr.	...	...	...	...	...	...	33 Mfr of medical, precision and optical instruments
DM Pro.vozil in plovil	99,7	99,5	99,0	99,0	99,3	99,9	DM Mfr of transport equipment
34 Pro.mot.vozil, prikolic, polprikolic ter	99,7	99,5	99,0	99,0	99,3	99,9	34 Mfr of motor vehicles and trailers, and
35 Pro.dr.vozil in plovil	...	...	...	...	...	...	35 Mfr of other transport equipment
DN Pro.pohištva; dr.pred.dej.; reciklaža	108,5	108,1	106,9	108,2	111,0	117,8	DN Mfr of furniture; manufacture n.e.c.; recycling
36 Pro.pohištva; dr.predelovalne dej.	107,3	107,2	105,8	106,2	106,4	105,1	36 Mfr of furniture; manufacture n.e.c.
37 Reciklaža	...	...	...	...	...	...	37 Recycling
<b>E Oskrba z elektriko, plinom, vodo</b>	<b>117,9</b>	<b>108,7</b>	<b>107,9</b>	<b>106,8</b>	<b>107,7</b>	<b>107,3</b>	<b>E Electricity, gas and water supply</b>
40 Oskrba z elektriko, plinom, paro, toplo vodo	122,2	110,2	109,2	108,2	109,3	108,6	40 Electricity, gas, steam and hot water supply
41 Zbiranje, čiščenje, distribucija vode	102,9	102,9	102,8	101,8	101,8	102,4	41 Collection, purification and distribution of water

1) Indeksi za ravni področij in podpodročij dejavnosti se nanašajo na navedene zajete oddelke, skupine ali razrede (npr.: indeks za področje A Kmetijstvo, lov in gozdarstvo se nanaša na gozdarstvu in je zato enak indeksu cen za gozdarstvo).

Price indices for sections and subsections refer to the covered divisions, groups or classes (e. g. index for section A Agriculture, hunting and forestry refers to forestry and therefore equals the price index for forestry).

z) podatek zaradi zaupnosti ni objavljen / data not published because of confidentiality

- ni pojava / no occurrence of event

... ni podatka / data not available



5. Indeks cen industrijskih proizvodov pri proizvajalcih na domačem trgu, Slovenija, 2008 (nadaljevanje)

Output price indices of the domestic market, Slovenia, 2008 (continued)

(ustrezni mesec preteklega leta / corresponding month of the previous year =100)

	VII 08 VII 07	VIII 08 VIII 07	IX 08 IX 07	X 08 X 07	XI 08 XI 07	XII 08 XII 07	
<b>SKUPAJ (A+C+D+E)</b>	<b>106,9</b>	<b>107,0</b>	<b>105,7</b>	<b>104,8</b>	<b>103,6</b>	<b>103,1</b>	<b>TOTAL (A+C+D+E)</b>
<b>Dejavnosti po namenu porabe proizvodov</b>							<b>Main industrial groups</b>
A Proizvodi za vmesno porabo	107,8	107,8	106,0	104,6	103,2	102,5	A Intermediate goods industries
AE Energenti	106,4	108,3	106,7	107,0	107,6	107,6	AE Energy related industries
AI Surovine	108,4	107,6	105,7	103,6	101,4	100,3	AI Intermediate goods industries (except energy)
B Proizvodi za investicije	104,5	105,0	105,6	104,7	104,7	103,7	B Capital goods industries
C Proizvodi za široko porabo	106,3	106,4	105,3	105,1	103,9	103,9	C Consumer goods industries
CD Trajni proizvodi za široko porabo	104,0	103,8	103,5	103,3	103,4	103,2	CD Durable consumer goods industries
CN Netrajni proizvodi za široko porabo	106,7	106,9	105,6	105,4	104,0	104,0	CN Non-durable consumer goods industries
<b>Dejavnosti po Standardni klasifikaciji dejavnosti (področja, podpodročja, oddelki)<sup>1)</sup></b>							<b>By sections, subsections and divisions of activities<sup>1)</sup></b>
<b>A Kmetijstvo, lov, gozdarstvo</b>	<b>103,4</b>	<b>102,8</b>	<b>102,8</b>	<b>103,3</b>	<b>103,1</b>	<b>102,9</b>	<b>A Agriculture, hunting and forestry</b>
02 Gozdarstvo	103,4	102,8	102,8	103,3	103,1	102,9	02 Forestry
<b>C Rudarstvo</b>	<b>102,2</b>	<b>102,0</b>	<b>102,6</b>	<b>103,1</b>	<b>104,9</b>	<b>106,0</b>	<b>C Mining and quarrying</b>
CA Pri.energetskih surovin	100,6	100,3	100,9	101,6	104,2	105,9	CA Mining & quarrying of energy materials
10 Pri.črnega,rjavega premoga,lignita,šote	z	z	z	z	z	z	10 Mining of coal, lignite & peat
11 Pri.nafte,zemeljskega plina,stor.	...	...	...	...	...	...	11 Extraction of crude petroleum and natural gas
CB Pri.rud.in kamnin,razen energetskih	105,5	105,5	106,2	106,2	106,2	106,2	CB Mining and quarrying, except energy materials
14 Pri.dr.rudnin.in kamnin	105,5	105,5	106,2	106,2	106,2	106,2	14 Mining and quarrying
<b>D Predelovalne dejavnosti</b>	<b>107,1</b>	<b>106,8</b>	<b>105,6</b>	<b>104,4</b>	<b>102,9</b>	<b>102,2</b>	<b>D Manufacturing</b>
DA Pro.hrane,pijača,krmil.in tobač.izd.	112,1	112,7	109,4	107,0	105,3	104,7	DA Mfr of food, beverages, animal feeds and tobacco products
15 Pro.hrane,pijača.in krmil	112,1	112,7	109,4	107,0	105,3	104,7	15 Mfr of food, beverages and animal feeds
16 Pro.tobačnih izd.	-	-	-	-	-	-	16 Mfr of tobacco products
DB Pro.tekstilij;tekstilnih, krznenih izd.	104,4	104,6	105,4	105,3	105,2	105,3	DB Mfr of textiles, textile and fur products
17 Pro.tekstilij	104,4	105,7	106,6	106,4	106,7	107,0	17 Mfr of textiles
18 Pro.oblačil;strojenje,dodelava krzna	104,4	102,3	102,7	103,0	101,8	101,8	18 Mfr of clothes; tanning and treatment of fur
DC Pro.usnja,usnjenih izd.	102,9	96,6	96,0	96,0	96,0	96,0	DC Mfr of leather and leather products
19 Pro.usnja,usnjenih izd.	102,9	96,6	96,0	96,0	96,0	96,0	19 Mfr of leather and leather products
DD Obdelava.in predelava lesa	104,2	104,6	104,4	103,8	102,5	102,4	DD Mfr of wood and wood products
20 Obdelava.in predelava lesa	104,2	104,6	104,4	103,8	102,5	102,4	20 Mfr of wood and wood products
DE Pro.vlaknin,papirja;založništvo,tiskar.	104,5	104,0	103,0	102,9	101,7	102,2	DE Mfr of pulp and paper; publishing and printing
21 Pro.vlaknin,papirja ter izd.iz njih	103,7	102,4	100,5	101,1	99,8	99,7	21 Mfr of pulp, paper and paper products
22 Založništvo,tiskarstvo	105,1	105,2	105,0	104,3	103,2	104,1	22 Publishing and printing
DF Pro.koksa,naftnih deriv.,jedr.goriva	z	z	z	z	z	z	DF Mfr of coke, petroleum products and nuclear fuel
23 Pro.koksa,naftnih deriv.,jedrskega goriva	z	z	z	z	z	z	23 Mfr of coke, petroleum products and nuclear fuel
DG Pro.kemikalij,kemičnih izd.,umetnih vl.	101,8	102,9	103,4	104,5	103,7	103,9	DG Mfr of chemicals, chemical products and man-made fibres
24 Pro.kemikalij,kemičnih izd.,umetnih vl.	101,8	102,9	103,4	104,5	103,7	103,9	24 Mfr of chemicals, chemical products and man-made fibres
DH Pro.izd.iz gume.in plastičnih mas	105,1	106,0	106,4	106,1	104,6	104,3	DH Mfr of rubber and plastic products
25 Pro.izd.iz gume.in plastičnih mas	105,1	106,0	106,4	106,1	104,6	104,3	25 Mfr of rubber and plastic products
DI Pro.dr.nekovinskih mineralnih izd.	105,3	105,4	105,2	106,2	105,7	105,8	DI Mfr of other non-metal mineral products
26 Pro.dr.nekovinskih mineralnih izd.	105,3	105,4	105,2	106,2	105,7	105,8	26 Mfr of other non-metal mineral products
DJ Pro.kovnin.in kovinskih izd.	107,2	106,9	105,6	103,7	100,7	97,2	DJ Mfr of metals and metal products
27 Proizvodnja kovin	103,1	101,8	100,6	98,1	92,5	89,0	27 Mfr of metals
28 Pro.kovinskih izd.,brez strojev,naprav	110,8	111,4	110,2	108,8	108,2	104,7	28 Mfr of metal products, except machinery and equipment
DK Pro.strojev.in naprav	103,3	103,7	105,1	104,4	104,7	104,9	DK Mfr of machinery and equipment
29 Pro.strojev.in naprav	103,3	103,7	105,1	104,4	104,7	104,9	29 Mfr of machinery and equipment
DL Pro.električne,optične opreme	103,3	102,7	103,1	103,2	102,5	102,2	DL Mfr of electrical and optical equipment
30 Proizvodnja pis. strojev.in računalnikov	89,7	99,1	100,3	100,6	104,9	104,3	30 Mfr of office machinery and computers
31 Pro.el.strojev.in aparatov	107,6	106,1	105,8	106,2	104,6	103,8	31 Mfr of electrical machinery
32 Pro.RTV,komunikacijskih aparatov,opreme ter	96,8	95,2	96,9	96,5	96,1	97,1	32 Mfr of TV and radio sets, and equipment, and
33 Pro.medicin.,finomehan,optičnih instr.	...	...	...	...	...	...	33 Mfr of medical, precision and optical instruments
DM Pro.vozil.in plovil	99,9	99,9	100,0	100,0	99,9	100,7	DM Mfr of transport equipment
34 Pro.mot.vozil, prikolic, polprikolic ter	99,9	99,9	100,0	100,0	99,9	100,7	34 Mfr of motor vehicles and trailers, and
35 Pro.dr.vozil.in plovil	...	...	...	...	...	...	35 Mfr of other transport equipment
DN Pro.pohištv;dr.pred.dej.:reciklaža	117,6	112,7	107,0	100,0	95,2	94,6	DN Mfr of furniture; manufacture n.e.c.; recycling
36 Pro.pohištv;dr.predelovalne dej.	105,4	105,4	105,4	104,8	104,8	104,5	36 Mfr of furniture; manufacture n.e.c.
37 Reciklaža	...	...	...	...	...	...	37 Recycling
<b>E Oskrba z elektriko,plinom,vodo</b>	<b>107,3</b>	<b>109,7</b>	<b>107,6</b>	<b>107,8</b>	<b>108,1</b>	<b>107,8</b>	<b>E Electricity, gas and water supply</b>
40 Oskrba z elektriko,plinom,paro,toplo vodo	108,6	108,8	109,0	109,3	109,6	108,9	40 Electricity, gas, steam and hot water supply
41 Zbiranje,čiščenje,distribucija vode	102,4	114,2	102,5	102,5	102,5	103,7	41 Collection,purification and distribution of water

1) Indeksi za ravni področji in podpodročji dejavnosti se nanašajo na navedene zajete oddelke, skupine ali razrede (npr.: indeks za področje A Kmetijstvo, lov in gozdarstvo se nanaša na gozdarstvu in je zato enak indeksu cen za gozdarstvo).  
Price indices for sections and subsections refer to the covered divisions, groups or classes (e. g. index for section A Agriculture, hunting and forestry refers to forestry and therefore equals the price index for forestry).

z) podatek zaradi zaupnosti ni objavljen / data not published because of confidentiality  
- ni pojava / no occurrence of event  
... ni podatka / data not available

## 6. Indeks cen industrijskih proizvodov pri proizvajalcih na tujem trgu, Slovenija, 2008

Output price indices of the non-domestic market, Slovenia, 2008

(ustrezni mesec preteklega leta / corresponding month of the previous year =100)

	I 08 I 07	II 08 II 07	III 08 III 07	IV 08 IV 07	V 08 V 07	VI 08 VI 07	
<b>SKUPAJ (C+D)</b>	<b>100,5</b>	<b>101,2</b>	<b>100,8</b>	<b>100,4</b>	<b>101,0</b>	<b>102,7</b>	<b>TOTAL (C+D)</b>
evroobmočje	100,8	101,9	101,0	100,4	100,8	103,5	euro area
neevroobmočje	99,8	99,9	100,5	100,4	101,3	101,1	non-euro area
<b>Dejavnosti po namenu porabe proizvodov</b>							<b>Main industrial groups</b>
A Proizvodi za vmesno porabo	99,7	101,0	100,6	99,7	101,1	104,7	A Intermediate goods industries
AE Energenti	106,7	102,2	104,3	105,0	104,8	105,7	AE Energy related industries
AI Surovine	99,7	101,0	100,6	99,7	101,1	104,7	AI Intermediate goods industries (except energy)
B Proizvodi za investicije	100,1	101,0	100,7	100,4	100,6	101,1	B Capital goods industries
C Proizvodi za široko porabo	101,9	101,6	101,2	101,3	101,2	101,2	C Consumer goods industries
CD Trajni proizvodi za široko porabo	103,1	102,6	103,0	103,2	101,6	102,2	CD Durable consumer goods industries
CN Netrajni proizvodi za široko porabo	101,1	100,9	100,0	100,1	100,8	100,5	CN Non-durable consumer goods industries
<b>Dejavnosti po Standardni klasifikaciji dejavnosti (področja, podpodročja, oddelki)<sup>1)</sup></b>							<b>By sections, subsections and divisions of activities<sup>1)</sup></b>
<b>C Rudarstvo</b>	<b>102,4</b>	<b>101,7</b>	<b>101,3</b>	<b>102,7</b>	<b>102,7</b>	<b>101,3</b>	<b>C Mining and quarrying</b>
CA Pri.energetskih surovin	z	z	z	z	z	z	CA Mining & quarrying of energy materials
11 Pri.nafte,zemeljskega plina,stor.	z	z	z	z	z	z	11 Extraction of crude petroleum and natural gas
CB Pri.rud in kamnin,razen energetskih	101,9	101,0	100,7	102,1	102,1	100,7	CB Mining and quarrying, except energy materials
14 Pri.dr.rudnin in kamnin	101,9	101,0	100,7	102,1	102,1	100,7	14 Mining and quarrying
<b>D Predelovalne dejavnosti</b>	<b>100,5</b>	<b>101,2</b>	<b>100,8</b>	<b>100,4</b>	<b>101,0</b>	<b>102,7</b>	<b>D Manufacturing</b>
DA Pro.hrane,pijač,krmil in tobač.izd.	106,9	107,4	106,7	106,8	107,0	106,8	DA Mfr of food, beverages, animal feeds and tobacco products
15 Pro.hrane,pijač in krmil	106,9	107,4	106,7	106,8	107,0	106,8	15 Mfr of food, beverages and animal feeds
16 Pro.tobačnih izd.	-	-	-	-	-	-	16 Mfr of tobacco products
DB Pro.tekstilij;tekstilnih, krznenih izd.	100,6	100,7	100,4	100,1	100,2	100,4	DB Mfr of textiles, textile and fur products
17 Pro.tekstilij	100,7	100,8	100,4	100,1	100,2	100,5	17 Mfr of textiles
18 Pro.oblačil;strojenje,dodelava krzna	100,1	100,3	100,3	100,4	100,2	100,2	18 Mfr of clothes; tanning and treatment of fur
DC Pro.usnja,usnjenih izd.	102,4	100,3	99,8	100,0	100,0	99,9	DC Mfr of leather and leather products
19 Pro.usnja,usnjenih izd.	102,4	100,3	99,8	100,0	100,0	99,9	19 Mfr of leather and leather products
DD Obdelava in predelava lesa	107,4	107,1	108,2	107,1	105,1	105,1	DD Mfr of wood and wood products
20 Obdelava in predelava lesa	107,4	107,1	108,2	107,1	105,1	105,1	20 Mfr of wood and wood products
DE Pro.vlaknin,papirja;založništvo,tiskar.	102,4	100,8	102,1	101,2	101,4	100,9	DE Mfr of pulp and paper; publishing and printing
21 Pro.vlaknin,papirja ter izd.iz njih	103,3	101,5	103,0	102,2	102,3	101,9	21 Mfr of pulp, paper and paper products
22 Založništvo,tiskarstvo	96,5	96,4	96,1	94,5	95,2	94,6	22 Publishing and printing
DF Pro.koksa,naftnih deriv.,jedr.goriva	105,9	100,7	103,1	103,8	103,5	104,6	DF Mfr of coke, petroleum products and nuclear fuel
23 Pro.koksa,naftnih deriv.,jedrskega goriva	105,9	100,7	103,1	103,8	103,5	104,6	23 Mfr of coke, petroleum products and nuclear fuel
DG Pro.kemikalij,kemičnih izd.,umetnih vl.	100,1	100,2	99,2	99,4	100,5	99,9	DG Mfr of chemicals, chemical products and man-made fibres
24 Pro.kemikalij,kemičnih izd.,umetnih vl.	100,1	100,2	99,2	99,4	100,5	99,9	24 Mfr of chemicals, chemical products and man-made fibres
DH Pro.izd.iz gume in plastičnih mas	98,9	98,9	101,1	100,9	101,0	101,2	DH Mfr of rubber and plastic products
25 Pro.izd.iz gume in plastičnih mas	98,9	98,9	101,1	100,9	101,0	101,2	25 Mfr of rubber and plastic products
DI Pro.dr.nekovinskih mineralnih izd.	100,6	99,4	100,2	100,5	102,5	102,4	DI Mfr of other non-metal mineral products
26 Pro.dr.nekovinskih mineralnih izd.	100,6	99,4	100,2	100,5	102,5	102,4	26 Mfr of other non-metal mineral products
DJ Pro.kovin in kovinskih izd.	98,2	101,4	99,3	97,9	100,7	109,1	DJ Mfr of metals and metal products
27 Proizvodnja kovin	96,6	101,3	97,5	95,7	99,3	112,1	27 Mfr of metals
28 Pro.kovinskih izd.,brez strojev,naprav	101,4	101,5	102,7	102,3	103,1	102,1	28 Mfr of metal products, except machinery and equipment
DK Pro.strojev in naprav	101,6	101,6	101,9	102,0	101,2	101,9	DK Mfr of machinery and equipment
29 Pro.strojev in naprav	101,6	101,6	101,9	102,0	101,2	101,9	29 Mfr of machinery and equipment
DL Pro.električne,optične opreme	100,6	101,8	101,0	100,8	100,3	101,3	DL Mfr of electrical and optical equipment
30 Proizvodnja pis. strojev in računalnikov	101,0	101,0	101,0	101,0	101,0	101,0	30 Mfr of office machinery and computers
31 Pro.el.strojev in aparatov	101,3	102,3	101,8	101,6	101,3	101,3	31 Mfr of electrical machinery
32 Pro.RTV,komunikacijskih aparatov,opreme ter	99,1	100,7	99,2	98,9	98,1	101,1	32 Mfr of TV and radio sets, and equipment, and
33 Pro.medicin.,finomehan,optičnih instr.							33 Mfr of medical, precision and optical instruments
DM Pro.vozil in plovil	99,9	100,5	100,3	99,8	100,2	100,6	DM Mfr of transport equipment
34 Pro.mot.vozil, prikolic, polprikolic ter	99,9	100,5	100,3	99,8	100,2	100,6	34 Mfr of motor vehicles and trailers, and
35 Pro.dr.vozil in plovil							35 Mfr of other transport equipment
DN Pro.pohištva;dr.pred.dej.;reciklaža	100,3	100,6	101,2	101,0	100,6	99,6	DN Mfr of furniture; manufacture n.e.c.; recycling
36 Pro.pohištva;dr.predelovalne dej.	102,5	102,9	102,9	103,1	102,6	102,4	36 Mfr of furniture; manufacture n.e.c.
37 Reciklaža	z	z	z	z	z	z	37 Recycling

1) Indeksi za ravni področij in podpodročij dejavnosti se nanašajo na navedene zajete oddelke, skupine ali razrede (npr.: indeks za podpodročje DA Proizvodnja hrane, pijač, krmil in tobačnih izdelkov se nanaša na Proizvodnjo hrane, pijač in krmil in je zato enak indeksu cen za Proizvodnjo hrane, pijač in krmil).

Price indices for sections and subsections refer to the covered divisions, groups or classes (e. g. index for subsection DA Manufacture of food, beverages, animal feeds and tobacco products refers to Manufacture of food, beverages and animal feeds and therefore equals the price index for Manufacture of food, beverages and animal feeds).

z) podatek zaradi zaupnosti ni objavljen / data not published because of confidentiality

- ni pojava / no occurrence of event

... ni podatka / data not available



**6. Indeks cen industrijskih proizvodov pri proizvajalcih na tujem trgu, Slovenija, 2008 (nadaljevanje)**

Output price indices of the non-domestic market, Slovenia, 2008 (continued)

(ustrezni mesec preteklega leta / corresponding month of the previous year =100)

	VII 08 VII 07	VIII 08 VIII 07	IX 08 IX 07	X 08 X 07	XI 08 XI 07	XII 08 XII 07	
<b>SKUPAJ (C+D)</b>	<b>103,5</b>	<b>104,2</b>	<b>103,9</b>	<b>103,3</b>	<b>102,5</b>	<b>100,8</b>	<b>TOTAL (C+D)</b>
evroobmočje	103,9	104,6	103,7	102,9	101,2	99,9	euro area
neevroobmočje	102,5	103,3	104,3	103,9	105,1	102,7	non-euro area
<b>Dejavnosti po namenu porabe proizvodov</b>							<b>Main industrial groups</b>
A Proizvodi za vmesno porabo	105,7	106,8	105,5	104,3	102,2	99,8	A Intermediate goods industries
AE Energenti	106,5	121,0	125,5	116,9	110,5	108,9	AE Energy related industries
AI Surovine	105,7	106,8	105,5	104,3	102,2	99,8	AI Intermediate goods industries (except energy)
B Proizvodi za investicije	101,3	102,6	102,8	103,0	103,4	102,3	B Capital goods industries
C Proizvodi za široko porabo	102,0	101,6	102,6	101,9	102,2	100,9	C Consumer goods industries
CD Trajni proizvodi za široko porabo	101,7	100,9	101,3	100,4	99,6	100,5	CD Durable consumer goods industries
CN Netrajni proizvodi za široko porabo	102,3	102,1	103,4	102,9	104,0	101,1	CN Non-durable consumer goods industries
<b>Dejavnosti po Standardni klasifikaciji dejavnosti (področja, podpodročja, oddelki)<sup>1)</sup></b>							<b>By sections, subsections and divisions of activities<sup>1)</sup></b>
<b>C Rudarstvo</b>	<b>101,8</b>	<b>101,8</b>	<b>102,8</b>	<b>102,4</b>	<b>101,8</b>	<b>101,1</b>	<b>C Mining and quarrying</b>
CA Pri.energetskih surovin	z	z	z	z	z	z	CA Mining & quarrying of energy materials
11 Pri.nafte,zemeljskega plina,stor.	z	z	z	z	z	z	11 Extraction of crude petroleum and natural gas
CB Pri.rud in kamnin,razen energetskih	100,7	100,7	101,5	101,9	101,9	101,9	CB Mining and quarrying, except energy materials
14 Pri.dr.rudnin in kamnin	100,7	100,7	101,5	101,9	101,9	101,9	14 Mining and quarrying
<b>D Predelovalne dejavnosti</b>	<b>103,5</b>	<b>104,2</b>	<b>103,9</b>	<b>103,3</b>	<b>102,5</b>	<b>100,8</b>	<b>D Manufacturing</b>
DA Pro.hrane,pijač,krmil in tobač.izd.	106,4	106,4	106,2	101,7	102,1	100,1	DA Mfr of food, beverages, animal feeds and tobacco products
15 Pro.hrane,pijač in krmil	106,4	106,4	106,2	101,7	102,1	100,1	15 Mfr of food, beverages and animal feeds
16 Pro.tobačnih izd.	-	-	-	-	-	-	16 Mfr of tobacco products
DB Pro.tekstilij;tekstilnih, krznenih izd.	100,5	99,5	99,5	99,5	99,5	99,5	DB Mfr of textiles, textile and fur products
17 Pro.tekstilij	100,5	99,4	99,4	99,4	99,4	99,4	17 Mfr of textiles
18 Pro.oblačil;strojenje,dodelava krzna	100,2	100,3	100,3	100,3	100,1	100,1	18 Mfr of clothes; tanning and treatment of fur
DC Pro.usnja,usnjenih izd.	100,7	100,1	100,7	101,2	102,3	101,4	DC Mfr of leather and leather products
19 Pro.usnja,usnjenih izd.	100,7	100,1	100,7	101,2	102,3	101,4	19 Mfr of leather and leather products
DD Obdelava in predelava lesa	105,1	105,4	105,4	105,4	105,4	105,4	DD Mfr of wood and wood products
20 Obdelava in predelava lesa	105,1	105,4	105,4	105,4	105,4	105,4	20 Mfr of wood and wood products
DE Pro.vlaknin,papirja;založništvo,tiskar.	101,2	101,1	101,7	101,7	101,6	101,2	DE Mfr of pulp and paper; publishing and printing
21 Pro.vlaknin,papirja ter izd.iz njih	102,1	102,2	102,4	102,5	102,6	102,5	21 Mfr of pulp, paper and paper products
22 Založništvo,tiskarstvo	95,1	94,4	96,4	96,4	94,5	92,8	22 Publishing and printing
DF Pro.koksa,naftnih deriv.,jedr.goriva	104,5	119,4	123,2	116,3	110,8	110,7	DF Mfr of coke, petroleum products and nuclear fuel
23 Pro.koksa,naftnih deriv.,jedrskega goriva	104,5	119,4	123,2	116,3	110,8	110,7	23 Mfr of coke, petroleum products and nuclear fuel
DG Pro.kemikalij,kemičnih izd.,umetnih vl.	102,7	102,9	105,1	105,1	106,3	103,3	DG Mfr of chemicals, chemical products and man-made fibres
24 Pro.kemikalij,kemičnih izd.,umetnih vl.	102,7	102,9	105,1	105,1	106,3	103,3	24 Mfr of chemicals, chemical products and man-made fibres
DH Pro.izd.iz gume in plastičnih mas	100,9	101,0	101,6	106,7	106,6	106,4	DH Mfr of rubber and plastic products
25 Pro.izd.iz gume in plastičnih mas	100,9	101,0	101,6	106,7	106,6	106,4	25 Mfr of rubber and plastic products
DI Pro.dr.nekovinskih mineralnih izd.	102,6	101,6	102,1	102,7	103,6	103,1	DI Mfr of other non-metal mineral products
26 Pro.dr.nekovinskih mineralnih izd.	102,6	101,6	102,1	102,7	103,6	103,1	26 Mfr of other non-metal mineral products
DJ Pro.kovin in kovinskih izd.	110,9	113,3	109,3	104,8	99,9	94,6	DJ Mfr of metals and metal products
27 Proizvodnja kovin	114,1	117,2	111,3	104,6	97,0	89,7	27 Mfr of metals
28 Pro.kovinskih izd.,brez strojev,naprav	103,5	105,0	105,2	105,0	105,7	104,3	28 Mfr of metal products, except machinery and equipment
DK Pro.strojev in naprav	102,0	101,7	102,2	101,7	101,2	101,7	DK Mfr of machinery and equipment
29 Pro.strojev in naprav	102,0	101,7	102,2	101,7	101,2	101,7	29 Mfr of machinery and equipment
DL Pro.električne,optične opreme	101,7	104,3	103,0	104,0	104,7	102,6	DL Mfr of electrical and optical equipment
30 Proizvodnja pis. strojev in računalnikov	101,0	101,0	101,0	101,0	101,0	101,0	30 Mfr of office machinery and computers
31 Pro.el.strojev in aparatov	101,7	104,9	103,5	104,7	105,3	102,6	31 Mfr of electrical machinery
32 Pro.RTV,komunikacijskih aparatov,opreme ter	102,0	102,8	101,9	102,5	103,6	102,7	32 Mfr of TV and radio sets, and equipment, and
33 Pro.medicin.,finomehan,optičnih instr.							33 Mfr of medical, precision and optical instruments
DM Pro.vozil in plovil	100,2	100,8	101,9	101,7	102,0	101,6	DM Mfr of transport equipment
34 Pro.mot.vozil, prikolic, polprikolic ter	100,2	100,8	101,9	101,7	102,0	101,6	34 Mfr of motor vehicles and trailers, and
35 Pro.dr.vozil in plovil							35 Mfr of other transport equipment
DN Pro.pohištva;dr.pred.dej.:reciklaža	99,9	100,6	101,0	101,8	100,5	99,7	DN Mfr of furniture; manufacture n.e.c.; recycling
36 Pro.pohištva;dr.predelovalne dej.	102,7	102,9	103,0	103,4	103,6	103,6	36 Mfr of furniture; manufacture n.e.c.
37 Reciklaža	z	z	z	z	z	z	37 Recycling

1) Indeksi za ravni področji in podpodročji dejavnosti se nanašajo na navedene zajete oddelke, skupine ali razrede (npr.: indeks za podpodročje DA Proizvodnja hrane, pijač, krmil in tobačnih izdelkov se nanaša na Proizvodnjo hrane, pijač in krmil in je zato enak indeksu cen za Proizvodnjo hrane, pijač in krmil).  
Price indices for sections and subsections refer to the covered divisions, groups or classes (e. g. index for subsection DA Manufacture of food, beverages, animal feeds and tobacco products refers to Manufacture of food, beverages and animal feeds and therefore equals the price index for Manufacture of food, beverages and animal feeds).

z) podatek zaradi zaupnosti ni objavljen / data not published because of confidentiality  
- ni pojava / no occurrence of event  
... ni podatka / data not available

**7. Skupni indeks cen industrijskih proizvodov pri proizvajalcih, Slovenija, 2008**  
 Output price indices, Slovenia, 2008

(Ø 2005 =100)

	I 08 Ø 05	II 08 Ø 05	III 08 Ø 05	IV 08 Ø 05	V 08 Ø 05	VI 08 Ø 05	
<b>SKUPAJ (A+C+D+E)</b>	<b>108,25</b>	<b>109,35</b>	<b>109,46</b>	<b>109,82</b>	<b>110,48</b>	<b>111,77</b>	<b>TOTAL (A+C+D+E)</b>
<b>Dejavnosti po namenu porabe proizvodov</b>							<b>Main industrial groups</b>
A Proizvodi za vmesno porabo	112,85	115,03	115,12	115,81	116,95	119,37	A Intermediate goods industries
AE Energenti	116,40	123,07	122,33	122,30	122,75	122,62	AE Energy related industries
AI Surovine	112,28	113,59	113,84	114,67	115,95	118,87	AI Intermediate goods industries (except energy)
B Proizvodi za investicije	103,88	103,75	104,00	104,15	104,30	104,84	B Capital goods industries
C Proizvodi za široko porabo	104,71	105,09	105,15	105,18	105,48	105,69	C Consumer goods industries
CD Trajni proizvodi za široko porabo	106,71	106,51	106,37	106,43	106,11	106,73	CD Durable consumer goods industries
CN Netrajni proizvodi za široko porabo	103,95	104,55	104,67	104,69	105,23	105,27	CN Non-durable consumer goods industries
<b>Dejavnosti po Standardni klasifikaciji dejavnosti (področja, podpodročja, oddelki)<sup>1)</sup></b>							<b>By sections, subsections and divisions of activities<sup>1)</sup></b>
<b>A Kmetijstvo, lov, gozdarstvo</b>	<b>116,82</b>	<b>116,57</b>	<b>116,07</b>	<b>116,07</b>	<b>116,07</b>	<b>116,07</b>	<b>A Agriculture, hunting and forestry</b>
02 Gozdarstvo	116,82	116,57	116,07	116,07	116,07	116,07	02 Forestry
<b>C Rudarstvo</b>	<b>105,13</b>	<b>107,86</b>	<b>108,37</b>	<b>108,41</b>	<b>108,44</b>	<b>108,45</b>	<b>C Mining and quarrying</b>
CA Pri.energetskih surovin	101,22	105,06	105,06	105,07	105,07	105,14	CA Mining & quarrying of energy materials
10 Pri.črna, rjava, lignita, šote	z	z	z	z	z	z	10 Mining of coal, lignite & peat
11 Pri.nafta, zemeljskega plina, stor.	z	z	z	z	z	z	11 Extraction of crude petroleum and natural gas
CB Pri.rud in kamnin, razen energetskih	112,66	113,09	114,65	114,76	114,82	114,72	CB Mining and quarrying, except energy materials
14 Pri.dr.rudnin in kamnin	112,66	113,09	114,65	114,76	114,82	114,72	14 Mining and quarrying
<b>D Predelovalne dejavnosti</b>	<b>107,52</b>	<b>108,18</b>	<b>108,36</b>	<b>108,75</b>	<b>109,44</b>	<b>110,87</b>	<b>D Manufacturing</b>
DA Pro.hrane, pijač, krmil in tobač.izd.	115,03	116,06	116,78	116,83	117,13	117,04	DA Mfr of food, beverages, animal feeds and tobacco products
15 Pro.hrane, pijač in krmil	115,03	116,06	116,78	116,83	117,13	117,04	15 Mfr of food, beverages and animal feeds
16 Pro.tobačnih izd.	-	-	-	-	-	-	16 Mfr of tobacco products
DB Pro.tekstilij, tekstilnih, krznenih izd.	101,40	101,60	101,91	101,71	101,64	102,21	DB Mfr of textiles, textile and fur products
17 Pro.tekstilij	101,93	102,13	102,17	101,91	101,82	102,54	17 Mfr of textiles
18 Pro.oblačil, strojenje, dodelava krzna	99,62	99,83	101,10	101,10	101,10	101,10	18 Mfr of clothes; tanning and treatment of fur
DC Pro.usnja, usnjenih izd.	105,21	107,26	107,80	107,77	107,92	107,82	DC Mfr of leather and leather products
19 Pro.usnja, usnjenih izd.	105,21	107,26	107,80	107,77	107,92	107,82	19 Mfr of leather and leather products
DD Obdelava in predelava lesa	110,48	110,44	111,60	111,60	111,54	111,87	DD Mfr of wood and wood products
20 Obdelava in predelava lesa	110,48	110,44	111,60	111,60	111,54	111,87	20 Mfr of wood and wood products
DE Pro.vlaknin, papirja, založništvo, tiskar.	106,39	106,25	106,23	106,67	107,61	108,17	DE Mfr of pulp and paper; publishing and printing
21 Pro.vlaknin, papirja ter izd.iz njih	109,66	109,57	110,52	110,59	111,23	110,98	21 Mfr of pulp, paper and paper products
22 Založništvo, tiskarstvo	101,83	101,62	100,27	101,23	102,57	104,24	22 Publishing and printing
DF Pro.koksa, naftnih deriv., jedr. goriva	123,41	123,25	123,42	123,64	123,55	124,06	DF Mfr of coke, petroleum products and nuclear fuel
23 Pro.koksa, naftnih deriv., jedrskega goriva	123,41	123,25	123,42	123,64	123,55	124,06	23 Mfr of coke, petroleum products and nuclear fuel
DG Pro.kemikalij, kemičnih izd., umetnih vl.	98,46	99,15	98,77	98,68	99,48	99,31	DG Mfr of chemicals, chemical products and man-made fibres
24 Pro.kemikalij, kemičnih izd., umetnih vl.	98,46	99,15	98,77	98,68	99,48	99,31	24 Mfr of chemicals, chemical products and man-made fibres
DH Pro.izd.iz gume in plastičnih mas	113,54	114,23	114,78	114,84	114,86	115,25	DH Mfr of rubber and plastic products
25 Pro.izd.iz gume in plastičnih mas	113,54	114,23	114,78	114,84	114,86	115,25	25 Mfr of rubber and plastic products
DI Pro.dr.nekovinskih mineralnih izd.	109,93	110,28	111,75	112,41	112,90	112,83	DI Mfr of other non-metal mineral products
26 Pro.dr.nekovinskih mineralnih izd.	109,93	110,28	111,75	112,41	112,90	112,83	26 Mfr of other non-metal mineral products
DJ Pro.kovin in kovinskih izd.	116,10	118,34	118,02	119,41	122,41	129,02	DJ Mfr of metals and metal products
27 Proizvodnja kovin	119,40	122,50	121,54	123,67	127,62	138,12	27 Mfr of metals
28 Pro.kovinskih izd., brez strojev, naprav	112,13	113,23	113,75	114,17	115,93	117,46	28 Mfr of metal products, except machinery and equipment
DK Pro.strojev in naprav	104,82	104,82	104,88	105,65	105,07	105,55	DK Mfr of machinery and equipment
29 Pro.strojev in naprav	104,82	104,82	104,88	105,65	105,07	105,55	29 Mfr of machinery and equipment
DL Pro.električne, optične opreme	101,53	102,40	102,31	102,65	102,24	103,28	DL Mfr of electrical and optical equipment
30 Proizvodnja pis. strojev in računalnikov	78,95	79,10	77,86	77,94	77,76	77,90	30 Mfr of office machinery and computers
31 Pro.el.strojev in aparatov	105,65	106,75	107,09	108,05	107,42	107,94	31 Mfr of electrical machinery
32 Pro.RTV, komunikacijskih aparatov, opreme ter	95,91	96,37	95,51	94,50	94,55	96,93	32 Mfr of TV and radio sets, and equipment, and
33 Pro.medicin., finomehan, optičnih instr.							33 Mfr of medical, precision and optical instruments
DM Pro.vozil in plovil	102,14	101,32	101,16	100,66	100,81	101,04	DM Mfr of transport equipment
34 Pro.mot.vozil, prikolic, polprikolic ter	102,14	101,32	101,16	100,66	100,81	101,04	34 Mfr of motor vehicles and trailers, and
35 Pro.dr.vozil in plovil							35 Mfr of other transport equipment
DN Pro.pohišta; dr.pred.dej., reciklaža	108,43	109,20	110,32	111,67	113,42	116,71	DN Mfr of furniture; manufacture n.e.c.; recycling
36 Pro.pohišta; dr.predelovalne dej.	107,90	108,03	108,38	108,83	108,45	108,53	36 Mfr of furniture; manufacture n.e.c.
37 Reciklaža	136,57	141,46	147,79	155,16	170,74	195,02	37 Recycling
<b>E Oskrba z elektriko, plinom, vodo</b>	<b>119,16</b>	<b>126,48</b>	<b>125,59</b>	<b>125,54</b>	<b>126,09</b>	<b>125,91</b>	<b>E Electricity, gas and water supply</b>
40 Oskrba z elektriko, plinom, paro, toplo vodo	127,50	137,40	136,20	135,68	136,42	135,98	40 Electricity, gas, steam and hot water supply
41 Zbiranje, čiščenje, distribucija vode	91,40	91,43	91,43	92,67	92,67	93,17	41 Collection, purification and distribution of water

1) Indeksi za ravni področij in podpodročij dejavnosti se nanašajo na navedene zajete oddelke, skupine ali razrede (npr.: indeks za področje A Kmetijstvo, lov in gozdarstvo se nanaša na gozdarstvo in je zato enak indeksu cen za gozdarstvo).  
Price indices for sections and subsections refer to the covered divisions, groups or classes (e. g. index for section A Agriculture, hunting and forestry refers to forestry and therefore equals the price index for forestry).

z) podatek zaradi zaupnosti ni objavljen / data not published because of confidentiality  
- ni pojava / no occurrence of event  
... ni podatka / data not available





7. Skupni indeks cen industrijskih proizvodov pri proizvajalcih, Slovenija, 2008 (nadaljevanje)

Output price indices, Slovenia, 2008 (continued)

(Ø 2005 =100)

	VII 08 Ø 05	VIII 08 Ø 05	IX 08 Ø 05	X 08 Ø 05	XI 08 Ø 05	XII 08 Ø 05	
<b>SKUPAJ (A+C+D+E)</b>	<b>112,21</b>	<b>112,57</b>	<b>112,19</b>	<b>111,52</b>	<b>110,65</b>	<b>109,67</b>	<b>TOTAL (A+C+D+E)</b>
<b>Dejavnosti po namenu porabe proizvodov</b>							<b>Main industrial groups</b>
A Proizvodi za vmesno porabo	120,07	120,27	118,78	117,53	115,55	113,95	A Intermediate goods industries
AE Energenti	122,88	123,29	123,65	123,89	124,43	124,68	AE Energy related industries
AI Surovine	119,66	119,82	117,97	116,42	113,96	111,99	AI Intermediate goods industries (except energy)
B Proizvodi za investicije	105,13	106,05	106,89	106,22	106,14	105,66	B Capital goods industries
C Proizvodi za široko porabo	105,82	106,06	106,43	106,61	106,78	106,33	C Consumer goods industries
CD Trajni proizvodi za široko porabo	106,03	106,07	106,11	105,62	105,39	105,38	CD Durable consumer goods industries
CN Netrajni proizvodi za široko porabo	105,72	106,04	106,52	106,96	107,27	106,66	CN Non-durable consumer goods industries
<b>Dejavnosti po Standardni klasifikaciji dejavnosti (področja, podpodročja, oddelki)<sup>1)</sup></b>							<b>By sections, subsections and divisions of activities<sup>1)</sup></b>
<b>A Kmetijstvo, lov, gozdarstvo</b>	<b>116,07</b>	<b>116,07</b>	<b>116,07</b>	<b>116,60</b>	<b>116,60</b>	<b>116,44</b>	<b>A Agriculture, hunting and forestry</b>
02 Gozdarstvo	116,07	116,07	116,07	116,60	116,60	116,44	02 Forestry
<b>C Rudarstvo</b>	<b>108,54</b>	<b>108,39</b>	<b>109,62</b>	<b>110,10</b>	<b>110,25</b>	<b>111,63</b>	<b>C Mining and quarrying</b>
CA Pri.energetskih surovin	104,48	104,26	105,60	106,29	106,52	108,56	CA Mining & quarrying of energy materials
10 Pri.črna, rjavega premoga, lignita, šote	z	z	z	z	z	z	10 Mining of coal, lignite & peat
11 Pri.nafte, zemeljskega plina, stor.	z	z	z	z	z	z	11 Extraction of crude petroleum and natural gas
CB Pri.rud in kamnin, razen energetskih	116,34	116,34	117,36	117,39	117,39	117,39	CB Mining and quarrying, except energy materials
14 Pri.dr.rudnin in kamnin	116,34	116,34	117,36	117,39	117,39	117,39	14 Mining and quarrying
<b>D Predelovalne dejavnosti</b>	<b>111,33</b>	<b>111,69</b>	<b>111,24</b>	<b>110,48</b>	<b>109,48</b>	<b>108,38</b>	<b>D Manufacturing</b>
DA Pro.hrane, pijač, krmil in tobač.izd.	117,00	117,92	117,85	117,98	117,96	117,64	DA Mfr of food, beverages, animal feeds and tobacco products
15 Pro.hrane, pijač in krmil	117,00	117,92	117,85	117,98	117,96	117,64	15 Mfr of food, beverages and animal feeds
16 Pro.tobačnih izd.	-	-	-	-	-	-	16 Mfr of tobacco products
DB Pro.tekstilij, tekstilnih, krznenih izd.	102,66	102,47	102,85	102,88	102,89	102,92	DB Mfr of textiles, textile and fur products
17 Pro.tekstilij	103,13	102,95	103,36	103,37	103,37	103,42	17 Mfr of textiles
18 Pro.oblačil; strojenje, dodelava krzna	101,11	100,84	101,14	101,25	101,26	101,24	18 Mfr of clothes; tanning and treatment of fur
DC Pro.usnja, usnjenih izd.	108,05	105,58	107,92	108,12	108,58	108,18	DC Mfr of leather and leather products
19 Pro.usnja, usnjenih izd.	108,05	105,58	107,92	108,12	108,58	108,18	19 Mfr of leather and leather products
DD Obdelava in predelava lesa	111,87	112,29	112,23	112,11	112,11	112,04	DD Mfr of wood and wood products
20 Obdelava in predelava lesa	111,87	112,29	112,23	112,11	112,11	112,04	20 Mfr of wood and wood products
DE Pro.vlakin, papirja; založništvo, tiskar.	108,35	107,73	108,12	108,70	108,52	108,49	DE Mfr of pulp and paper; publishing and printing
21 Pro.vlakin, papirja ter izd.iz njih	111,06	110,93	111,41	111,61	111,12	111,05	21 Mfr of pulp, paper and paper products
22 Založništvo, tiskarstvo	104,57	103,28	103,54	104,66	104,90	104,91	22 Publishing and printing
DF Pro.koksa, naftnih deriv., jedr. goriva	137,60	140,02	140,92	139,33	138,61	138,61	DF Mfr of coke, petroleum products and nuclear fuel
23 Pro.koksa, naftnih deriv., jedrskega goriva	137,60	140,02	140,92	139,33	138,61	138,61	23 Mfr of coke, petroleum products and nuclear fuel
DG Pro.kemikalij, kemičnih izd., umetnih vl.	100,84	101,88	102,90	102,96	103,43	102,08	DG Mfr of chemicals, chemical products and man-made fibres
24 Pro.kemikalij, kemičnih izd., umetnih vl.	100,84	101,88	102,90	102,96	103,43	102,08	24 Mfr of chemicals, chemical products and man-made fibres
DH Pro.izd.iz gume in plastičnih mas	116,05	116,47	116,98	120,85	119,93	119,75	DH Mfr of rubber and plastic products
25 Pro.izd.iz gume in plastičnih mas	116,05	116,47	116,98	120,85	119,93	119,75	25 Mfr of rubber and plastic products
DI Pro.dr.nekovinskih mineralnih izd.	113,13	113,43	113,44	114,00	114,52	114,10	DI Mfr of other non-metal mineral products
26 Pro.dr.nekovinskih mineralnih izd.	113,13	113,43	113,44	114,00	114,52	114,10	26 Mfr of other non-metal mineral products
DJ Pro.kovin in kovinskih izd.	130,57	131,26	126,94	122,24	116,84	111,90	DJ Mfr of metals and metal products
27 Proizvodnja kovin	139,47	139,47	132,38	124,66	115,56	108,33	27 Mfr of metals
28 Pro.kovinskih izd., brez strojev, naprav	119,28	120,86	120,17	119,42	118,88	116,94	28 Mfr of metal products, except machinery and equipment
DK Pro.strojev in naprav	105,43	105,84	106,60	105,95	105,79	105,82	DK Mfr of machinery and equipment
29 Pro.strojev in naprav	105,43	105,84	106,60	105,95	105,79	105,82	29 Mfr of machinery and equipment
DL Pro.električne, optične opreme	103,83	104,79	104,40	104,75	105,01	103,89	DL Mfr of electrical and optical equipment
30 Proizvodnja pis. strojev in računalnikov	77,79	80,22	80,31	80,42	82,57	82,35	30 Mfr of office machinery and computers
31 Pro.el.strojev in aparatov	108,51	109,81	109,41	109,94	110,14	108,67	31 Mfr of electrical machinery
32 Pro.RTV, komunikacijskih aparatov, opreme ter	97,56	97,48	97,01	97,00	97,02	96,54	32 Mfr of TV and radio sets, and equipment, and
33 Pro.medicin., finomehan, optičnih instr.							33 Mfr of medical, precision and optical instruments
DM Pro.vozil in plovil	100,44	100,85	102,21	101,10	101,16	101,56	DM Mfr of transport equipment
34 Pro.mot.vozil., prikolic, polprikolic ter	100,44	100,85	102,21	101,10	101,16	101,56	34 Mfr of motor vehicles and trailers, and
35 Pro.dr.vozil in plovil							35 Mfr of other transport equipment
DN Pro.pohištva; dr.pred.dej.; reciklaža	116,21	114,26	110,30	107,34	103,77	102,77	DN Mfr of furniture; manufacture n.e.c.; recycling
36 Pro.pohištva; dr.predelovalne dej.	108,84	108,98	109,28	109,28	109,51	109,50	36 Mfr of furniture; manufacture n.e.c.
37 Reciklaža	189,33	173,72	141,86	119,55	91,14	83,75	37 Recycling
<b>E Oskrba z elektriko, plinom, vodo</b>	<b>126,12</b>	<b>126,61</b>	<b>126,77</b>	<b>126,97</b>	<b>127,58</b>	<b>127,50</b>	<b>E Electricity, gas and water supply</b>
40 Oskrba z elektriko, plinom, paro, toplo vodo	136,18	136,82	137,04	137,30	138,14	137,64	40 Electricity, gas, steam and hot water supply
41 Zbiranje, čiščenje, distribucija vode	93,42	93,49	93,49	93,49	93,49	94,55	41 Collection, purification and distribution of water

1) Indeksi za ravni področij in podpodročij dejavnosti se nanašajo na navedene zajete oddelke, skupine ali razrede (npr.: indeks za področje A Kmetijstvo, lov in gozdarstvo se nanaša na gozdarstvu in je zato enak indeksu cen za gozdarstvo).  
Price indices for sections and subsections refer to the covered divisions, groups or classes (e. g. index for section A Agriculture, hunting and forestry refers to forestry and therefore equals the price index for forestry).

z) podatek zaradi zaupnosti ni objavljen / data not published because of confidentiality  
- ni pojava / no occurrence of event

... ni podatka / data not available

**8. Indeks cen industrijskih proizvodov pri proizvajalcih na domačem trgu, Slovenija, 2008**  
 Output price indices of the domestic market, Slovenia, 2008

(Ø 2005 = 100)

	I 08 Ø 05	II 08 Ø 05	III 08 Ø 05	IV 08 Ø 05	V 08 Ø 05	VI 08 Ø 05	
<b>SKUPAJ (A+C+D+E)</b>	<b>111,01</b>	<b>112,43</b>	<b>112,96</b>	<b>113,70</b>	<b>114,18</b>	<b>114,78</b>	<b>TOTAL (A+C+D+E)</b>
<b>Dejavnosti po namenu porabe proizvodov</b>							<b>Main industrial groups</b>
A Proizvodi za vmesno porabo	115,24	117,65	117,97	118,95	119,64	120,38	A Intermediate goods industries
AE Energenti	116,39	123,08	122,34	122,31	122,76	122,62	AE Energy related industries
AI Surovine	115,10	115,71	116,49	117,89	118,69	119,79	AI Intermediate goods industries (except energy)
B Proizvodi za investicije	102,36	102,18	103,40	104,38	104,11	105,32	B Capital goods industries
C Proizvodi za široko porabo	108,22	108,82	109,36	109,66	110,11	110,27	C Consumer goods industries
CD Trajni proizvodi za široko porabo	114,40	114,22	114,48	114,81	114,99	115,29	CD Durable consumer goods industries
CN Netrajni proizvodi za široko porabo	107,23	107,97	108,56	108,85	109,36	109,49	CN Non-durable consumer goods industries
<b>Dejavnosti po Standardni klasifikaciji dejavnosti (področja, podpodročja, oddelki)<sup>1)</sup></b>							<b>By sections, subsections and divisions of activities<sup>1)</sup></b>
<b>A Kmetijstvo, lov, gozdarstvo</b>	<b>116,82</b>	<b>116,57</b>	<b>116,07</b>	<b>116,07</b>	<b>116,07</b>	<b>116,07</b>	<b>A Agriculture, hunting and forestry</b>
02 Gozdarstvo	116,82	116,57	116,07	116,07	116,07	116,07	02 Forestry
<b>C Rudarstvo</b>	<b>105,32</b>	<b>108,12</b>	<b>108,65</b>	<b>108,65</b>	<b>108,67</b>	<b>108,72</b>	<b>C Mining and quarrying</b>
CA Pri.energetskih surovin	101,19	105,04	105,04	105,04	105,04	105,11	CA Mining & quarrying of energy materials
10 Pri.črna, rjavoga premoga, lignita, šote	z	z	z	z	z	z	10 Mining of coal, lignite & peat
11 Pri.nafte, zemeljskega plina, stor.	...	...	...	...	...	...	11 Extraction of crude petroleum and natural gas
CB Pri.rud in kamnin, razen energetskih	113,97	114,44	116,14	116,14	116,21	116,21	CB Mining and quarrying, except energy materials
14 Pri.dr.rudnin in kamnin	113,97	114,44	116,14	116,14	116,21	116,21	14 Mining and quarrying
<b>D Predelovalne dejavnosti</b>	<b>109,98</b>	<b>110,47</b>	<b>111,23</b>	<b>112,14</b>	<b>112,64</b>	<b>113,39</b>	<b>D Manufacturing</b>
DA Pro.hrane, pijač, krmil in tobač.izd.	116,29	117,39	118,32	118,38	118,77	118,67	DA Mfr of food, beverages, animal feeds and tobacco products
15 Pro.hrane, pijač in krmil	116,29	117,39	118,32	118,38	118,77	118,67	15 Mfr of food, beverages and animal feeds
16 Pro.tobačnih izd.	-	-	-	-	-	-	16 Mfr of tobacco products
DB Pro.tekstilij; tekstilnih, krznenih izd.	102,00	102,25	102,69	102,61	102,42	103,99	DB Mfr of textiles, textile and fur products
17 Pro.tekstilij	102,59	102,78	102,28	102,16	101,90	104,17	17 Mfr of textiles
18 Pro.oblačil, strojenje, dodelava krzna	100,47	100,81	103,33	103,33	103,33	103,33	18 Mfr of clothes; tanning and treatment of fur
DC Pro.usnja, usnjenih izd.	110,82	114,97	116,84	116,94	116,94	116,94	DC Mfr of leather and leather products
19 Pro.usnja, usnjenih izd.	110,82	114,97	116,84	116,94	116,94	116,94	19 Mfr of leather and leather products
DD Obdelava in predelava lesa	112,69	112,60	113,80	113,81	113,69	113,90	DD Mfr of wood and wood products
20 Obdelava in predelava lesa	112,69	112,60	113,80	113,81	113,69	113,90	20 Mfr of wood and wood products
DE Pro.vlaknin, papirja; založništvo, tiskar.	106,99	106,68	105,75	106,59	107,93	108,85	DE Mfr of pulp and paper; publishing and printing
21 Pro.vlaknin, papirja ter izd.iz njih	113,35	113,01	112,80	112,98	114,13	113,60	21 Mfr of pulp, paper and paper products
22 Založništvo, tiskarstvo	102,53	102,24	100,81	102,11	103,57	105,50	22 Publishing and printing
DF Pro.koksa, naftnih deriv., jedr.goriva	z	z	z	z	z	z	DF Mfr of coke, petroleum products and nuclear fuel
23 Pro.koksa, naftnih deriv., jedrskega goriva	z	z	z	z	z	z	23 Mfr of coke, petroleum products and nuclear fuel
DG Pro.kemikalij, kemičnih izd., umetnih vl.	95,95	96,93	97,34	97,94	97,87	97,40	DG Mfr of chemicals, chemical products and man-made fibres
24 Pro.kemikalij, kemičnih izd., umetnih vl.	95,95	96,93	97,34	97,94	97,87	97,40	24 Mfr of chemicals, chemical products and man-made fibres
DH Pro.izd.iz gume in plastičnih mas	110,62	112,34	113,35	112,73	112,78	113,59	DH Mfr of rubber and plastic products
25 Pro.izd.iz gume in plastičnih mas	110,62	112,34	113,35	112,73	112,78	113,59	25 Mfr of rubber and plastic products
DI Pro.dr.nekovinskih mineralnih izd.	112,90	113,62	115,30	115,97	116,35	116,17	DI Mfr of other non-metal mineral products
26 Pro.dr.nekovinskih mineralnih izd.	112,90	113,62	115,30	115,97	116,35	116,17	26 Mfr of other non-metal mineral products
DJ Pro.kovin in kovinskih izd.	117,79	117,07	118,44	121,31	122,71	123,89	DJ Mfr of metals and metal products
27 Proizvodnja kovin	121,15	118,20	119,57	124,55	124,82	123,27	27 Mfr of metals
28 Pro.kovinskih izd., brez strojev, naprav	114,69	115,86	117,23	118,29	120,65	124,14	28 Mfr of metal products, except machinery and equipment
DK Pro.strojev in naprav	105,44	104,38	105,27	107,64	105,69	105,69	DK Mfr of machinery and equipment
29 Pro.strojev in naprav	105,44	104,38	105,27	107,64	105,69	105,69	29 Mfr of machinery and equipment
DL Pro.električne, optične opreme	97,15	98,38	98,50	98,66	98,02	98,33	DL Mfr of electrical and optical equipment
30 Proizvodnja pis. strojev in računalnikov	72,26	72,45	70,91	71,01	70,78	70,96	30 Mfr of office machinery and computers
31 Pro.el.strojev in aparatov	105,31	106,87	108,04	109,29	108,33	108,29	31 Mfr of electrical machinery
32 Pro.RTV, komunikacijskih aparatov, opreme ter	88,58	89,52	87,99	85,72	85,64	86,81	32 Mfr of TV and radio sets, and equipment, and
33 Pro.medicin., finomehan, optičnih instr.	...	...	...	...	...	...	33 Mfr of medical, precision and optical instruments
DM Pro.vozil in plovil	103,09	103,03	103,14	103,13	103,36	103,41	DM Mfr of transport equipment
34 Pro.mot.vozil, prikolic, polprikolic ter	103,09	103,03	103,14	103,13	103,36	103,41	34 Mfr of motor vehicles and trailers, and
35 Pro.dr.vozil in plovil	...	...	...	...	...	...	35 Mfr of other transport equipment
DN Pro.pohištva; dr.pred.dej.; reciklaža	114,74	116,07	117,50	120,63	124,67	132,44	DN Mfr of furniture; manufacture n.e.c.; recycling
36 Pro.pohištva; dr.predelovalne dej.	115,30	115,30	115,86	117,03	117,03	117,51	36 Mfr of furniture; manufacture n.e.c.
37 Reciklaža	...	...	...	...	...	...	37 Recycling
<b>E Oskrba z elektriko, plinom, vodo</b>	<b>119,16</b>	<b>126,48</b>	<b>125,59</b>	<b>125,54</b>	<b>126,09</b>	<b>125,91</b>	<b>E Electricity, gas and water supply</b>
40 Oskrba z elektriko, plinom, paro, toplo vodo	127,50	137,40	136,20	135,68	136,42	135,98	40 Electricity, gas, steam and hot water supply
41 Zbiranje, čiščenje, distribucija vode	91,40	91,43	91,43	92,67	92,67	93,17	41 Collection, purification and distribution of water

1) Indeksi za ravni področij in podpodročij dejavnosti se nanašajo na navedene zajete oddelke, skupine ali razrede (npr.: indeks za področje A Kmetijstvo, lov in gozdarstvo se nanaša na gozdarstvo in je zato enak indeksu cen za gozdarstvo).  
Price indices for sections and subsections refer to the covered divisions, groups or classes (e. g. index for section A Agriculture, hunting and forestry refers to forestry and therefore equals the price index for forestry).

z) podatek zaradi zaupnosti ni objavljen / data not published because of confidentiality  
- ni pojava / no occurrence of event  
... ni podatka / data not available



8. Indeks cen industrijskih proizvodov pri proizvajalcih na domačem trgu, Slovenija, 2008 (nadaljevanje)

Output price indices of the domestic market, Slovenia, 2008 (continued)

(Ø 2005 =100)

	VII 08 Ø 05	VIII 08 Ø 05	IX 08 Ø 05	X 08 Ø 05	XI 08 Ø 05	XII 08 Ø 05	
<b>SKUPAJ (A+C+D+E)</b>	<b>115,25</b>	<b>115,27</b>	<b>115,16</b>	<b>114,84</b>	<b>114,06</b>	<b>113,56</b>	<b>TOTAL (A+C+D+E)</b>
<b>Dejavnosti po namenu porabe proizvodov</b>							<b>Main industrial groups</b>
A Proizvodi za vmesno porabo	121,00	120,90	120,35	119,46	117,99	117,22	A Intermediate goods industries
AE Energenti	122,87	123,24	123,59	123,86	124,41	124,67	AE Energy related industries
AI Surovine	120,57	120,28	119,35	117,97	115,63	114,43	AI Intermediate goods industries (except energy)
B Proizvodi za investicije	106,20	106,48	107,23	106,93	106,69	105,68	B Capital goods industries
C Proizvodi za široko porabo	110,34	110,45	110,65	111,20	111,23	111,32	C Consumer goods industries
CD Trajni proizvodi za široko porabo	115,36	115,41	115,33	115,34	115,37	115,33	CD Durable consumer goods industries
CN Netrajni proizvodi za široko porabo	109,56	109,68	109,93	110,57	110,61	110,73	CN Non-durable consumer goods industries
<b>Dejavnosti po Standardni klasifikaciji dejavnosti (področja, podpodročja, oddelki)<sup>1)</sup></b>							<b>By sections, subsections and divisions of activities<sup>1)</sup></b>
<b>A Kmetijstvo, lov, gozdarstvo</b>	<b>116,07</b>	<b>116,07</b>	<b>116,07</b>	<b>116,60</b>	<b>116,60</b>	<b>116,44</b>	<b>A Agriculture, hunting and forestry</b>
02 Gozdarstvo	116,07	116,07	116,07	116,60	116,60	116,44	02 Forestry
<b>C Rudarstvo</b>	<b>108,80</b>	<b>108,64</b>	<b>109,89</b>	<b>110,39</b>	<b>110,56</b>	<b>111,99</b>	<b>C Mining and quarrying</b>
CA Pri.energetskih surovin	104,43	104,20	105,54	106,26	106,50	108,56	CA Mining & quarrying of energy materials
10 Pri.črnega,rjavega premoga,lignita,šote	z	z	z	z	z	z	10 Mining of coal, lignite & peat
11 Pri.nafte,zemeljskega plina,stor.	...	...	...	...	...	...	11 Extraction of crude petroleum and natural gas
CB Pri.rud in kamnin,razen energetskih	117,99	117,99	119,03	119,03	119,03	119,03	CB Mining and quarrying, except energy materials
14 Pri.dr.rudnin in kamnin	117,99	117,99	119,03	119,03	119,03	119,03	14 Mining and quarrying
<b>D Predelovalne dejavnosti</b>	<b>113,93</b>	<b>113,89</b>	<b>113,67</b>	<b>113,23</b>	<b>112,17</b>	<b>111,52</b>	<b>D Manufacturing</b>
DA Pro.hrane,pijač,krmil in tobač.izd.	118,61	119,65	119,51	119,63	119,52	119,20	DA Mfr of food, beverages, animal feeds and tobacco products
15 Pro.hrane,pijač in krmil	118,61	119,65	119,51	119,63	119,52	119,20	15 Mfr of food, beverages and animal feeds
16 Pro.tobačnih izd.	-	-	-	-	-	-	16 Mfr of tobacco products
DB Pro.tekstilij;tekstilnih, krznenih izd.	105,39	105,84	106,90	106,99	107,01	107,12	DB Mfr of textiles, textile and fur products
17 Pro.tekstilij	106,21	107,12	108,40	108,42	108,45	108,60	17 Mfr of textiles
18 Pro.oblačil;strojenje,dodelava krzna	103,33	102,76	103,33	103,58	103,58	103,58	18 Mfr of clothes; tanning and treatment of fur
DC Pro.usnja,usnjenih izd.	116,94	110,35	115,47	115,47	115,47	115,47	DC Mfr of leather and leather products
19 Pro.usnja,usnjenih izd.	116,94	110,35	115,47	115,47	115,47	115,47	19 Mfr of leather and leather products
DD Obdelava in predelava lesa	113,90	114,38	114,26	114,00	114,00	113,88	DD Mfr of wood and wood products
20 Obdelava in predelava lesa	113,90	114,38	114,26	114,00	114,00	113,88	20 Mfr of wood and wood products
DE Pro.vlaknin,papirja;založništvo,tiskar.	109,01	108,09	108,60	109,49	109,33	109,45	DE Mfr of pulp and paper; publishing and printing
21 Pro.vlaknin,papirja ter izd.iz njih	113,55	113,28	114,34	114,65	113,34	113,27	21 Mfr of pulp, paper and paper products
22 Založništvo,tiskarstvo	105,81	104,44	104,58	105,86	106,51	106,76	22 Publishing and printing
DF Pro.koksa,naftnih deriv.,jedr.goriva	z	z	z	z	z	z	DF Mfr of coke, petroleum products and nuclear fuel
23 Pro.koksa,naftnih deriv.,jedrskega goriva	z	z	z	z	z	z	23 Mfr of coke, petroleum products and nuclear fuel
DG Pro.kemikalij,kemičnih izd.,umetnih vl.	98,10	99,04	99,58	100,07	99,69	99,86	DG Mfr of chemicals, chemical products and man-made fibres
24 Pro.kemikalij,kemičnih izd.,umetnih vl.	98,10	99,04	99,58	100,07	99,69	99,86	24 Mfr of chemicals, chemical products and man-made fibres
DH Pro.izd.iz gume in plastičnih mas	115,43	116,06	116,55	117,30	115,74	115,20	DH Mfr of rubber and plastic products
25 Pro.izd.iz gume in plastičnih mas	115,43	116,06	116,55	117,30	115,74	115,20	25 Mfr of rubber and plastic products
DI Pro.dr.nekovinskih mineralnih izd.	116,64	117,08	116,96	117,82	118,13	117,83	DI Mfr of other non-metal mineral products
26 Pro.dr.nekovinskih mineralnih izd.	116,64	117,08	116,96	117,82	118,13	117,83	26 Mfr of other non-metal mineral products
DJ Pro.kovin in kovinskih izd.	125,28	125,56	125,09	122,78	118,74	115,24	DJ Mfr of metals and metal products
27 Proizvodnja kovin	123,70	123,51	124,28	120,13	112,65	109,05	27 Mfr of metals
28 Pro.kovinskih izd.,brez strojev,naprav	126,35	127,02	125,51	124,77	123,66	120,24	28 Mfr of metal products, except machinery and equipment
DK Pro.strojev in naprav	106,33	106,83	108,66	108,32	108,05	108,33	DK Mfr of machinery and equipment
29 Pro.strojev in naprav	106,33	106,83	108,66	108,32	108,05	108,33	29 Mfr of machinery and equipment
DL Pro.električne,optične opreme	99,52	98,63	98,66	98,84	99,05	98,41	DL Mfr of electrical and optical equipment
30 Proizvodnja pis. strojev in računalnikov	70,82	73,83	73,94	74,08	76,75	76,48	30 Mfr of office machinery and computers
31 Pro.el.strojev in aparatov	110,05	108,41	108,15	108,57	108,76	107,92	31 Mfr of electrical machinery
32 Pro.RTV,komunikacijskih aparatov,opreme ter	87,26	86,34	87,01	86,65	85,81	85,46	32 Mfr of TV and radio sets, and equipment, and
33 Pro.medicin.,finomehan,optičnih instr.							33 Mfr of medical, precision and optical instruments
DM Pro.vozil in plovil	103,33	103,07	103,07	103,07	102,99	103,69	DM Mfr of transport equipment
34 Pro.mot.vozil, prikolic, polprikolic ter	103,33	103,07	103,07	103,07	102,99	103,69	34 Mfr of motor vehicles and trailers, and
35 Pro.dr.vozil in plovil							35 Mfr of other transport equipment
DN Pro.pohištna;dr.pred.dej.;reciklaža	131,32	126,82	118,25	112,13	106,30	105,42	DN Mfr of furniture; manufacture n.e.c.; recycling
36 Pro.pohištna;dr.predelovalne dej.	118,06	118,06	118,06	117,89	117,89	117,89	36 Mfr of furniture; manufacture n.e.c.
37 Reciklaža	...	...	...	...	...	...	37 Recycling
<b>E Oskrba z elektriko,plinom,vodo</b>	<b>126,12</b>	<b>126,61</b>	<b>126,77</b>	<b>126,97</b>	<b>127,58</b>	<b>127,50</b>	<b>E Electricity, gas and water supply</b>
40 Oskrba z elektriko,plinom,paro,toplo vodo	136,18	136,82	137,04	137,30	138,14	137,64	40 Electricity, gas, steam and hot water supply
41 Zbiranje,čiščenje,distribucija vode	93,42	93,49	93,49	93,49	93,49	94,55	41 Collection,purification and distribution of water

1) Indeksi za ravni področij in podpodročij dejavnosti se nanašajo na navedene zajete oddelke, skupine ali razrede (npr.: indeks za področje A Kmetijstvo, lov in gozdarstvo se nanaša na gozdarstvu in je zato enak indeksu cen za gozdarstvo).  
Price indices for sections and subsections refer to the covered divisions, groups or classes (e. g. index for section A Agriculture, hunting and forestry refers to forestry and therefore equals the price index for forestry).

z) podatek zaradi zaupnosti ni objavljen / data not published because of confidentiality  
- ni pojava / no occurrence of event  
... ni podatka / data not available

## 9. Indeks cen industrijskih proizvodov pri proizvajalcih na tujem trgu, Slovenija, 2008

Output price indices of the non-domestic market, Slovenia, 2008

(ø 2005 =100)

	I 08 ø 05	II 08 ø 05	III 08 ø 05	IV 08 ø 05	V 08 ø 05	VI 08 ø 05	
<b>SKUPAJ (C+D)</b>	<b>105,47</b>	<b>106,26</b>	<b>105,98</b>	<b>105,98</b>	<b>106,81</b>	<b>108,76</b>	<b>TOTAL (C+D)</b>
evroobmočje	108,13	109,08	108,79	108,86	109,62	112,59	euro area
neevroobmočje	101,18	101,68	101,42	101,26	102,23	102,36	non-euro area
<b>Dejavnosti po namenu porabe proizvodov</b>							<b>Main industrial groups</b>
A Proizvodi za vmesno porabo	109,64	111,54	111,34	111,68	113,37	117,81	A Intermediate goods industries
AE Energenti	117,69	116,92	117,76	119,24	119,04	121,61	AE Energy related industries
AI Surovine	109,63	111,53	111,33	111,67	113,36	117,81	AI Intermediate goods industries (except energy)
B Proizvodi za investicije	104,57	104,47	104,28	104,06	104,39	104,63	B Capital goods industries
C Proizvodi za široko porabo	100,70	100,85	100,38	100,11	100,26	100,52	C Consumer goods industries
CD Trajni proizvodi za široko porabo	103,61	103,41	103,10	103,03	102,51	103,26	CD Durable consumer goods industries
CN Netrajni proizvodi za široko porabo	98,55	98,93	98,36	97,95	98,54	98,47	CN Non-durable consumer goods industries
<b>Dejavnosti po Standardni klasifikaciji dejavnosti (področja, podpodročja, oddelki)<sup>1)</sup></b>							<b>By sections, subsections and divisions of activities<sup>1)</sup></b>
<b>C Rudarstvo</b>	<b>99,94</b>	<b>99,97</b>	<b>99,94</b>	<b>101,36</b>	<b>101,48</b>	<b>100,16</b>	<b>C Mining and quarrying</b>
CA Pri.energetskih surovin	z	z	z	z	z	z	CA Mining & quarrying of energy materials
11 Pri.nafte,zemeljskega plina,stor.	z	z	z	z	z	z	11 Extraction of crude petroleum and natural gas
CB Pri.rud in kamnin,razen energetskih	99,27	99,27	99,27	100,57	100,57	99,27	CB Mining and quarrying, except energy materials
14 Pri.dr.rudnin in kamnin	99,27	99,27	99,27	100,57	100,57	99,27	14 Mining and quarrying
<b>D Predelovalne dejavnosti</b>	<b>105,48</b>	<b>106,27</b>	<b>105,99</b>	<b>105,98</b>	<b>106,81</b>	<b>108,77</b>	<b>D Manufacturing</b>
DA Pro.hrane,pijač,krmil in tobač.izd.	107,00	107,53	106,89	106,86	106,56	106,56	DA Mfr of food, beverages, animal feeds and tobacco products
15 Pro.hrane,pijač in krmil	107,00	107,53	106,89	106,86	106,56	106,56	15 Mfr of food, beverages and animal feeds
16 Pro.tobačnih izd.	-	-	-	-	-	-	16 Mfr of tobacco products
DB Pro.tekstilij;tekstilnih, krznenih izd.	101,10	101,27	101,51	101,24	101,24	101,25	DB Mfr of textiles, textile and fur products
17 Pro.tekstilij	102,04	102,24	102,53	102,20	102,20	102,20	17 Mfr of textiles
18 Pro.oblačil;strojenje,dodelava krzna	98,79	98,85	98,85	98,85	98,86	98,87	18 Mfr of clothes; tanning and treatment of fur
DC Pro.usnja,usnjenih izd.	101,16	101,56	101,04	100,92	101,18	101,01	DC Mfr of leather and leather products
19 Pro.usnja,usnjenih izd.	101,16	101,56	101,04	100,92	101,18	101,01	19 Mfr of leather and leather products
DD Obdelava in predelava lesa	108,48	108,48	109,61	109,61	109,61	110,05	DD Mfr of wood and wood products
20 Obdelava in predelava lesa	108,48	108,48	109,61	109,61	109,61	110,05	20 Mfr of wood and wood products
DE Pro.vlaknin,papirja;založništvo,tiskar.	105,18	105,33	106,83	106,61	106,89	106,83	DE Mfr of pulp and paper; publishing and printing
21 Pro.vlaknin,papirja ter izd.iz njih	106,52	106,63	108,51	108,50	108,73	108,70	21 Mfr of pulp, paper and paper products
22 Založništvo,tiskarstvo	96,61	96,99	96,14	94,65	95,18	94,95	22 Publishing and printing
DF Pro.koksa,naftnih deriv.,jedr.goriva	116,72	115,85	116,79	117,98	117,46	120,19	DF Mfr of coke, petroleum products and nuclear fuel
23 Pro.koksa,naftnih deriv.,jedrskega goriva	116,72	115,85	116,79	117,98	117,46	120,19	23 Mfr of coke, petroleum products and nuclear fuel
DG Pro.kemikalij,kemičnih izd.,umetnih vl.	99,37	99,97	99,30	98,96	100,07	100,00	DG Mfr of chemicals, chemical products and man-made fibres
24 Pro.kemikalij,kemičnih izd.,umetnih vl.	99,37	99,97	99,30	98,96	100,07	100,00	24 Mfr of chemicals, chemical products and man-made fibres
DH Pro.izd.iz gume in plastičnih mas	115,70	115,53	115,69	116,31	116,30	116,35	DH Mfr of rubber and plastic products
25 Pro.izd.iz gume in plastičnih mas	115,70	115,53	115,69	116,31	116,30	116,35	25 Mfr of rubber and plastic products
DI Pro.dr.nekovinskih mineralnih izd.	104,40	104,07	105,15	105,77	106,50	106,61	DI Mfr of other non-metal mineral products
26 Pro.dr.nekovinskih mineralnih izd.	104,40	104,07	105,15	105,77	106,50	106,61	26 Mfr of other non-metal mineral products
DJ Pro.kovin in kovinskih izd.	114,74	119,01	117,52	117,89	121,99	132,36	DJ Mfr of metals and metal products
27 Proizvodnja kovin	118,21	124,30	122,18	122,89	128,66	145,10	27 Mfr of metals
28 Pro.kovinskih izd.,brez strojev,naprav	109,60	110,62	110,25	109,99	111,11	110,56	28 Mfr of metal products, except machinery and equipment
DK Pro.strojev in naprav	104,61	105,00	104,76	104,94	104,87	105,52	DK Mfr of machinery and equipment
29 Pro.strojev in naprav	104,61	105,00	104,76	104,94	104,87	105,52	29 Mfr of machinery and equipment
DL Pro.električne,optične opreme	103,74	104,40	104,18	104,63	104,35	105,82	DL Mfr of electrical and optical equipment
30 Proizvodnja pis. strojev in računalnikov	101,15	101,15	101,15	101,15	101,15	101,15	30 Mfr of office machinery and computers
31 Pro.el.strojev in aparatov	105,41	106,27	106,16	106,97	106,52	107,34	31 Mfr of electrical machinery
32 Pro.RTV,komunikacijskih aparatov,opreme ter	99,95	100,16	99,67	99,33	99,44	102,47	32 Mfr of TV and radio sets, and equipment, and
33 Pro.medicin.,finomehan,optičnih instr.							33 Mfr of medical, precision and optical instruments
DM Pro.vozil in plovil	101,86	100,86	100,64	100,02	100,15	100,42	DM Mfr of transport equipment
34 Pro.mot.vozil, prikolic, polprikolic ter	101,86	100,86	100,64	100,02	100,15	100,42	34 Mfr of motor vehicles and trailers, and
35 Pro.dr.vozil in plovil							35 Mfr of other transport equipment
DN Pro.pohišta;dr.pred.dej.;reciklaža	103,40	103,61	104,46	104,07	103,59	102,50	DN Mfr of furniture; manufacture n.e.c.; recycling
36 Pro.pohišta;dr.predelovalne dej.	102,84	103,08	103,27	103,16	102,50	102,27	36 Mfr of furniture; manufacture n.e.c.
37 Reciklaža	z	z	z	z	z	z	37 Recycling

1) Indeksi za ravni področij in podpodročij dejavnosti se nanašajo na navedene zajete oddelke, skupine ali razrede (npr.: indeks za podpodročje DA Proizvodnja hrane, pijač, krmil in tobačnih izdelkov se nanaša na Proizvodnjo hrane, pijač in krmil in je zato enak indeksu cen za Proizvodnjo hrane, pijač in krmil).

Price indices for sections and subsections refer to the covered divisions, groups or classes (e. g. index for subsection DA Manufacture of food, beverages, animal feeds and tobacco products refers to Manufacture of food, beverages and animal feeds and therefore equals the price index for Manufacture of food, beverages and animal feeds).

z) podatek zaradi zaupnosti ni objavljen / data not published because of confidentiality

- ni pojava / no occurrence of event

... ni podatka / data not available



9. Indeks cen industrijskih proizvodov pri proizvajalcih na tujem trgu, Slovenija, 2008 (nadaljevanje)

Output price indices of the non-domestic market, Slovenia, 2008 (continued)

( $\emptyset$  2005 = 100)

	VII 08 $\emptyset$ 05	VIII 08 $\emptyset$ 05	IX 08 $\emptyset$ 05	X 08 $\emptyset$ 05	XI 08 $\emptyset$ 05	XII 08 $\emptyset$ 05	
<b>SKUPAJ (C+D)</b>	<b>109,17</b>	<b>109,85</b>	<b>109,20</b>	<b>108,21</b>	<b>107,25</b>	<b>105,81</b>	<b>TOTAL (C+D)</b>
evroobmočje	112,57	112,90	111,57	110,38	108,59	107,35	euro area
neevroobmočje	103,52	104,87	105,45	104,81	105,36	103,54	non-euro area
<b>Dejavnosti po namenu porabe proizvodov</b>							<b>Main industrial groups</b>
A Proizvodi za vmesno porabo	118,63	119,17	116,55	114,86	112,29	109,68	A Intermediate goods industries
AE Energenti	126,50	139,62	144,55	134,50	129,66	128,48	AE Energy related industries
AI Surovine	118,62	119,15	116,52	114,84	112,27	109,66	AI Intermediate goods industries (except energy)
B Proizvodi za investicije	104,66	105,86	106,74	105,91	105,90	105,67	B Capital goods industries
C Proizvodi za široko porabo	100,73	101,11	101,65	101,45	101,75	100,72	C Consumer goods industries
CD Trajni proizvodi za široko porabo	102,24	102,28	102,36	101,67	101,33	101,32	CD Durable consumer goods industries
CN Netrajni proizvodi za široko porabo	99,48	100,09	100,92	101,05	101,77	100,08	CN Non-durable consumer goods industries
<b>Dejavnosti po Standardni klasifikaciji dejavnosti (področja, podpodročja, oddelki)<sup>1)</sup></b>							<b>By sections, subsections and divisions of activities<sup>1)</sup></b>
<b>C Rudarstvo</b>	<b>100,68</b>	<b>100,85</b>	<b>101,69</b>	<b>101,32</b>	<b>100,89</b>	<b>100,40</b>	<b>C Mining and quarrying</b>
CA Pri.energetskih surovin	z	z	z	z	z	z	CA Mining & quarrying of energy materials
11 Pri.nafte,zemeljskega plina,stor.	z	z	z	z	z	z	11 Extraction of crude petroleum and natural gas
CB Pri.rud.in kamnin,razen energetskih	99,27	99,27	100,03	100,37	100,37	100,37	CB Mining and quarrying, except energy materials
14 Pri.dr.rudnin.in kamnin	99,27	99,27	100,03	100,37	100,37	100,37	14 Mining and quarrying
<b>D Predelovalne dejavnosti</b>	<b>109,17</b>	<b>109,86</b>	<b>109,21</b>	<b>108,22</b>	<b>107,26</b>	<b>105,82</b>	<b>D Manufacturing</b>
DA Pro.hrane,pijač,krmil.in tobačn.izd.	106,65	106,80	107,19	107,42	107,93	107,58	DA Mfr of food, beverages, animal feeds and tobacco products
15 Pro.hrane,pijač.in krmil	106,65	106,80	107,19	107,42	107,93	107,58	15 Mfr of food, beverages and animal feeds
16 Pro.tobačnih izd.	-	-	-	-	-	-	16 Mfr of tobacco products
DB Pro.tekstilij;tekstilnih, krznenih izd.	101,17	100,61	100,61	100,61	100,61	100,61	DB Mfr of textiles, textile and fur products
17 Pro.tekstilij	102,11	101,42	101,42	101,42	101,42	101,42	17 Mfr of textiles
18 Pro.oblačil;strojenje,dodelava krzna	98,88	98,93	98,94	98,92	98,93	98,91	18 Mfr of clothes; tanning and treatment of fur
DC Pro.usnja,usnjenih izd.	101,43	102,20	102,35	102,70	103,54	102,81	DC Mfr of leather and leather products
19 Pro.usnja,usnjenih izd.	101,43	102,20	102,35	102,70	103,54	102,81	19 Mfr of leather and leather products
DD Obdelava in predelava lesa	110,05	110,41	110,41	110,41	110,41	110,41	DD Mfr of wood and wood products
20 Obdelava in predelava lesa	110,05	110,41	110,41	110,41	110,41	110,41	20 Mfr of wood and wood products
DE Pro.vlaknin,papirja;založništvo,tiskar.	107,05	106,94	107,13	107,19	106,96	106,68	DE Mfr of pulp and paper; publishing and printing
21 Pro.vlaknin,papirja ter izd.iz njih	108,87	108,86	108,89	108,98	109,15	109,09	21 Mfr of pulp, paper and paper products
22 Založništvo,tiskarstvo	95,47	94,74	95,93	95,80	93,10	91,45	22 Publishing and printing
DF Pro.koksa,naftnih deriv.,jedr.goriva	123,91	136,93	141,76	133,23	129,34	129,34	DF Mfr of coke, petroleum products and nuclear fuel
23 Pro.koksa,naftnih deriv.,jedrskega goriva	123,91	136,93	141,76	133,23	129,34	129,34	23 Mfr of coke, petroleum products and nuclear fuel
DG Pro.kemikalij,kemičnih izd.,umetnih vl.	101,84	102,92	104,10	104,01	104,78	102,89	DG Mfr of chemicals, chemical products and man-made fibres
24 Pro.kemikalij,kemičnih izd.,umetnih vl.	101,84	102,92	104,10	104,01	104,78	102,89	24 Mfr of chemicals, chemical products and man-made fibres
DH Pro.izd.iz gume.in plastičnih mas	116,27	116,50	117,02	123,52	123,15	123,27	DH Mfr of rubber and plastic products
25 Pro.izd.iz gume.in plastičnih mas	116,27	116,50	117,02	123,52	123,15	123,27	25 Mfr of rubber and plastic products
DI Pro.dr.nekovinskih mineralnih izd.	106,61	106,62	106,89	106,89	107,82	107,16	DI Mfr of other non-metal mineral products
26 Pro.dr.nekovinskih mineralnih izd.	106,61	106,62	106,89	106,89	107,82	107,16	26 Mfr of other non-metal mineral products
DJ Pro.kovin.in kovinskih izd.	134,02	134,98	128,01	121,65	115,32	109,40	DJ Mfr of metals and metal products
27 Proizvodnja kovin	146,90	147,00	136,04	126,57	116,69	107,68	27 Mfr of metals
28 Pro.kovinskih izd.,brez strojev,naprav	111,98	114,53	114,71	113,95	114,01	113,63	28 Mfr of metal products, except machinery and equipment
DK Pro.strojev.in naprav	105,12	105,49	105,87	105,10	104,99	104,93	DK Mfr of machinery and equipment
29 Pro.strojev.in naprav	105,12	105,49	105,87	105,10	104,99	104,93	29 Mfr of machinery and equipment
DL Pro.električne,optične opreme	105,99	108,04	107,40	107,85	108,14	106,75	DL Mfr of electrical and optical equipment
30 Proizvodnja pis. strojev.in računalnikov	101,15	101,15	101,15	101,15	101,15	101,15	30 Mfr of office machinery and computers
31 Pro.el.strojev.in aparatov	107,27	110,12	109,65	110,23	110,44	108,64	31 Mfr of electrical machinery
32 Pro.RTV,komunikacijskih aparatov,opreme ter	103,20	103,57	102,49	102,66	103,15	102,59	32 Mfr of TV and radio sets, and equipment, and
33 Pro.medicin.,finomehan,optičnih instr.							33 Mfr of medical, precision and optical instruments
DM Pro.vozil.in plovil	99,70	100,28	101,95	100,58	100,67	101,00	DM Mfr of transport equipment
34 Pro.mot.vozil., prikolic, polprikolic ter	99,70	100,28	101,95	100,58	100,67	101,00	34 Mfr of motor vehicles and trailers, and
35 Pro.dr.vozil.in plovil							35 Mfr of other transport equipment
DN Pro.pohištva;dr.pred.dej.;reciklaža	102,61	103,15	103,66	103,78	102,39	101,27	DN Mfr of furniture; manufacture n.e.c.; recycling
36 Pro.pohištva;dr.predelovalne dej.	102,40	102,65	103,19	103,32	103,72	103,69	36 Mfr of furniture; manufacture n.e.c.
37 Reciklaža	z	z	z	z	z	z	37 Recycling

1) Indeksi za ravni področji in podpodročji dejavnosti se nanašajo na navedene zajete oddelke, skupine ali razrede (npr.: indeks za podpodročje DA Proizvodnja hrane, pijač, krmil in tobačnih izdelkov se nanaša na Proizvodnjo hrane, pijač in krmil in je zato enak indeksu cen za Proizvodnjo hrane, pijač in krmil).

Price indices for sections and subsections refer to the covered divisions, groups or classes (e. g. index for subsection DA Manufacture of food, beverages, animal feeds and tobacco products refers to Manufacture of food, beverages and animal feeds and therefore equals the price index for Manufacture of food, beverages and animal feeds).

z) podatek zaradi zaupnosti ni objavljen / data not published because of confidentiality

- ni pojava / no occurrence of event

... ni podatka / data not available

10. Skupni indeks cen industrijskih proizvodov pri proizvajalcih<sup>1)</sup>, Slovenija, 2008Output price indices<sup>1)</sup>, Slovenia, 2008

(predhodni mesec / previous month =100)

	I 08 XII 07	II 08 I 08	III 08 II 08	IV 08 III 08	V 08 IV 08	VI 08 V 08		
<b>SKD področja in dejavnosti po namenu porabe proizvodov brez področja A</b>							<b>SKD section and main industrial groups excluding section A</b>	
<b>C+D+E SKUPAJ</b>	<b>100,6</b>	<b>101,0</b>	<b>100,1</b>	<b>100,3</b>	<b>100,6</b>	<b>101,2</b>	<b>C+D+E Total industry excluding construction</b>	
<b>C+D+E-AE SKUPAJ brez energentov AE</b>	100,6	100,6	100,2	100,4	100,6	101,3	<b>C+D+E-AE Total Industry excluding construction and energy</b>	
<b>C+D Rudarstvo in predelovalne dejavnosti</b>	100,6	100,6	100,2	100,4	100,6	101,3	<b>C+D Mining, Quarrying and Manufacturing</b>	
AI Surovine	100,2	101,2	100,2	100,7	101,1	102,6	AI Intermediate goods industries (except energy)	
B Proizvodi za investicije	101,0	99,9	100,2	100,2	100,1	100,5	B Capital goods industry	
CD Trajno blago za široko porabo	102,7	99,8	99,9	100,1	99,7	100,6	CD Durable consumer goods industry	
CN Netrajno blago za široko porabo	100,3	100,6	100,1	100,0	100,5	100,0	CN Non-durable consumer goods industry	
C Proizvodi za široko porabo	100,9	100,4	100,1	100,0	100,3	100,2	C Consumer goods industry	
AE Energenti	100,4	105,7	99,4	100,0	100,4	99,9	AE Energy	
AE-E Energenti brez področja E	98,8	103,4	100,0	100,0	100,0	100,1	AE-E Energy excluding section E	

10. Skupni indeks cen industrijskih proizvodov pri proizvajalcih<sup>1)</sup>, Slovenija, 2008 (nadaljevanje)Output price indices<sup>1)</sup>, Slovenia, 2008 (continued)

(predhodni mesec / previous month =100)

	VII 08 VI 08	VIII 08 VII 08	IX 08 VIII 08	X 08 IX 08	XI 08 X 08	XII 08 XI 08		
<b>SKD področja in dejavnosti po namenu porabe proizvodov brez področja A</b>							<b>SKD section and main industrial groups excluding section A</b>	
<b>C+D+E SKUPAJ</b>	<b>100,4</b>	<b>100,3</b>	<b>99,7</b>	<b>99,4</b>	<b>99,2</b>	<b>99,1</b>	<b>C+D+E Total industry excluding construction</b>	
<b>C+D+E-AE SKUPAJ brez energentov AE</b>	100,4	100,3	99,6	99,3	99,1	99,0	<b>C+D+E-AE Total Industry excluding construction and energy</b>	
<b>C+D Rudarstvo in predelovalne dejavnosti</b>	100,4	100,3	99,6	99,3	99,1	99,0	<b>C+D Mining, Quarrying and Manufacturing</b>	
AI Surovine	100,7	100,1	98,4	98,7	97,8	98,2	AI Intermediate goods industries (except energy)	
B Proizvodi za investicije	100,3	100,9	100,8	99,4	99,9	99,6	B Capital goods industry	
CD Trajno blago za široko porabo	99,3	100,0	100,0	99,5	99,8	100,0	CD Durable consumer goods industry	
CN Netrajno blago za široko porabo	100,4	100,3	100,5	100,4	100,3	99,4	CN Non-durable consumer goods industry	
C Proizvodi za široko porabo	100,1	100,2	100,3	100,2	100,2	99,6	C Consumer goods industry	
AE Energenti	100,2	100,3	100,3	100,2	100,4	100,2	AE Energy	
AE-E Energenti brez področja E	100,5	100,0	101,2	100,5	100,1	101,7	AE-E Energy excluding section E	

11. Indeks cen industrijskih proizvodov pri proizvajalcih na domačem trgu<sup>1)</sup>, Slovenija, 2008Output price indices of the domestic market<sup>1)</sup>, Slovenia, 2008

(predhodni mesec / previous month =100)

	I 08 XII 07	II 08 I 08	III 08 II 08	IV 08 III 08	V 08 IV 08	VI 08 V 08		
<b>SKD področja in dejavnosti po namenu porabe proizvodov brez področja A</b>							<b>SKD section and main industrial groups excluding section A</b>	
<b>C+D+E SKUPAJ</b>	<b>100,7</b>	<b>101,3</b>	<b>100,5</b>	<b>100,7</b>	<b>100,4</b>	<b>100,5</b>	<b>C+D+E Total industry excluding construction</b>	
<b>C+D+E-AE SKUPAJ brez energentov AE</b>	100,8	100,4	100,7	100,8	100,4	100,7	<b>C+D+E-AE Total Industry excluding construction and energy</b>	
<b>C+D Rudarstvo in predelovalne dejavnosti</b>	100,7	100,5	100,7	100,8	100,4	100,6	<b>C+D Mining, Quarrying and Manufacturing</b>	
AI Surovine	100,8	100,6	100,7	101,3	100,7	101,0	AI Intermediate goods industries (except energy)	
B Proizvodi za investicije	100,4	99,8	101,2	100,9	99,7	101,2	B Capital goods industry	
CD Trajno blago za široko porabo	102,3	99,8	100,2	100,3	100,2	100,3	CD Durable consumer goods industry	
CN Netrajno blago za široko porabo	100,7	100,7	100,5	100,3	100,5	100,1	CN Non-durable consumer goods industry	
C Proizvodi za široko porabo	101,0	100,6	100,5	100,3	100,4	100,1	C Consumer goods industry	
AE Energenti	100,4	105,7	99,4	100,0	100,4	99,9	AE Energy	
AE-E Energenti brez področja E	98,8	103,5	100,0	100,0	100,0	100,1	AE-E Energy excluding section E	

1) Indeksi so primerljivi z indeksi evroobmočja in EU-27.  
Indices are comparable with indices in euro area and EU-27.



### 11. Indeks cen industrijskih proizvodov pri proizvajalcih na domačem trgu<sup>1)</sup>, Slovenija, 2008 (nadaljevanje)

Output price indices of the domestic market<sup>1)</sup>, Slovenia, 2008 (continued)

(predhodni mesec / previous month =100)

		VII 08 VI 08	VIII 08 VII 08	IX 08 VIII 08	X 08 IX 08	XI 08 X 08	XII 08 XI 08		
<b>SKD področja in dejavnosti po namenu porabe proizvodov brez področja A</b>								<b>SKD section and main industrial groups excluding section A</b>	
<b>C+D+E</b>	<b>SKUPAJ</b>	<b>100,4</b>	<b>100,0</b>	<b>99,9</b>	<b>99,7</b>	<b>99,3</b>	<b>99,6</b>	<b>C+D+E</b>	<b>Total industry excluding construction</b>
<b>C+D+E-AE</b>	SKUPAJ brez energentov AE	100,5	100,0	99,8	99,6	99,1	99,4	<b>C+D+E-AE</b>	Total Industry excluding construction and energy
<b>C+D</b>	Rudarstvo in predelovalne dejavnosti	100,5	100,0	99,9	99,6	99,1	99,5	<b>C+D</b>	Mining, Quarrying and Manufacturing
AI	Surovine	100,7	99,7	99,2	98,8	97,9	98,9	AI	Intermediate goods industries (except energy)
B	Proizvodi za investicije	100,8	100,3	100,7	99,7	99,8	99,1	B	Capital goods industry
CD	Trajno blago za široko porabo	100,1	100,0	99,9	100,0	100,0	100,0	CD	Durable consumer goods industry
CN	Netrajno blago za široko porabo	100,1	100,1	100,2	100,6	100,0	100,1	CN	Non-durable consumer goods industry
C	Proizvodi za široko porabo	100,1	100,1	100,2	100,5	100,0	100,1	C	Consumer goods industry
AE	Energenti	100,2	100,3	100,3	100,2	100,4	100,2	AE	Energy
AE-E	Energenti brez področja E	100,4	99,8	101,2	100,6	100,2	101,8	AE-E	Energy excluding section E

### 12. Skupni indeks cen industrijskih proizvodov pri proizvajalcih<sup>1)</sup>, Slovenija, 2008

Output price indices<sup>1)</sup>, Slovenia, 2008

(ustrezni mesec preteklega leta / corresponding month of the previous year =100)

		I 08 I 07	II 08 II 07	III 08 III 07	IV 08 IV 07	V 08 V 07	VI 08 VI 07		
<b>SKD področja in dejavnosti po namenu porabe proizvodov brez področja A</b>								<b>SKD section and main industrial groups excluding section A</b>	
<b>C+D+E</b>	<b>SKUPAJ</b>	<b>103,5</b>	<b>103,4</b>	<b>103,3</b>	<b>103,3</b>	<b>103,7</b>	<b>104,7</b>	<b>C+D+E</b>	<b>Total industry excluding construction</b>
<b>C+D+E-AE</b>	SKUPAJ brez energentov AE	102,6	103,0	102,9	103,0	103,4	104,5	<b>C+D+E-AE</b>	Total Industry excluding construction and energy
<b>C+D</b>	Rudarstvo in predelovalne dejavnosti	102,5	103,0	102,9	103,0	103,4	104,5	<b>C+D</b>	Mining, Quarrying and Manufacturing
AI	Surovine	102,8	103,4	103,3	103,2	104,0	106,3	AI	Intermediate goods industries (except energy)
B	Proizvodi za investicije	100,4	101,1	101,1	101,2	101,4	102,1	B	Capital goods industry
CD	Trajno blago za široko porabo	104,2	103,7	103,6	103,7	102,7	102,8	CD	Durable consumer goods industry
CN	Netrajno blago za široko porabo	103,5	103,8	103,6	104,1	104,4	104,2	CN	Non-durable consumer goods industry
C	Proizvodi za široko porabo	103,7	103,8	103,6	104,0	104,0	103,8	C	Consumer goods industry
AE	Energenti	114,4	107,6	106,9	106,1	106,6	106,4	AE	Energy
AE-E	Energenti brez področja E	98,5	101,9	101,7	102,1	101,0	101,6	AE-E	Energy excluding section E

### 12. Skupni indeks cen industrijskih proizvodov pri proizvajalcih<sup>1)</sup>, Slovenija, 2008 (nadaljevanje)

Output price indices<sup>1)</sup>, Slovenia, 2008 (continued)

(ustrezni mesec preteklega leta / corresponding month of the previous year =100)

		VII 08 VII 07	VIII 08 VIII 07	IX 08 IX 07	X 08 X 07	XI 08 XI 07	XII 08 XII 07		
<b>SKD področja in dejavnosti po namenu porabe proizvodov brez področja A</b>								<b>SKD section and main industrial groups excluding section A</b>	
<b>C+D+E</b>	<b>SKUPAJ</b>	<b>105,2</b>	<b>105,6</b>	<b>104,8</b>	<b>104,0</b>	<b>103,1</b>	<b>102,0</b>	<b>C+D+E</b>	<b>Total industry excluding construction</b>
<b>C+D+E-AE</b>	SKUPAJ brez energentov AE	105,1	105,4	104,7	103,8	102,7	101,5	<b>C+D+E-AE</b>	Total Industry excluding construction and energy
<b>C+D</b>	Rudarstvo in predelovalne dejavnosti	105,0	105,3	104,6	103,8	102,7	101,5	<b>C+D</b>	Mining, Quarrying and Manufacturing
AI	Surovine	107,1	107,3	105,7	104,0	101,8	100,0	AI	Intermediate goods industries (except energy)
B	Proizvodi za investicije	102,3	103,3	103,7	103,5	103,8	102,7	B	Capital goods industry
CD	Trajno blago za široko porabo	102,4	101,8	102,0	101,3	100,8	101,4	CD	Durable consumer goods industry
CN	Netrajno blago za široko porabo	105,0	105,1	104,8	104,5	104,0	102,9	CN	Non-durable consumer goods industry
C	Proizvodi za široko porabo	104,3	104,2	104,0	103,6	103,1	102,5	C	Consumer goods industry
AE	Energenti	106,4	108,4	106,8	107,0	107,6	107,6	AE	Energy
AE-E	Energenti brez področja E	101,7	101,6	102,2	102,7	105,0	106,5	AE-E	Energy excluding section E

1) Indeksi so primerljivi z indeksi evroobmočja in EU-27.  
Indices are comparable with indices in euro area and EU-27.



**13. Indeks cen industrijskih proizvodov pri proizvajalcih na domačem trgu<sup>1)</sup>, Slovenija, 2008**Output price indices of the domestic market<sup>1)</sup>, Slovenia, 2008

(ustrezni mesec preteklega leta / corresponding month of the previous year =100)

		I 08 I 07	II 08 II 07	III 08 III 07	IV 08 IV 07	V 08 V 07	VI 08 VI 07		
<b>SKD področja in dejavnosti po namenu porabe proizvodov brez področja A</b>								<b>SKD section and main industrial groups excluding section A</b>	
<b>C+D+E</b>	<b>SKUPAJ</b>	<b>106,5</b>	<b>105,6</b>	<b>105,7</b>	<b>106,2</b>	<b>106,3</b>	<b>106,6</b>	<b>C+D+E</b>	<b>Total industry excluding construction</b>
<b>C+D+E-AE</b>	SKUPAJ brez energentov AE	105,1	105,2	105,5	106,2	106,3	106,6	<b>C+D+E-AE</b>	Total Industry excluding construction and energy
<b>C+D</b>	Rudarstvo in predelovalne dejavnosti	104,9	105,1	105,4	106,1	106,1	106,5	<b>C+D</b>	Mining, Quarrying and Manufacturing
AI	Surovine	106,4	106,2	106,5	107,4	107,4	107,9	AI	Intermediate goods industries (except energy)
B	Proizvodi za investicije	100,9	101,2	102,0	102,9	103,0	104,3	B	Capital goods industry
CD	Trajno blago za široko porabo	106,5	105,8	104,9	104,8	104,9	104,0	CD	Durable consumer goods industry
CN	Netrajno blago za široko porabo	105,0	105,6	105,9	106,5	106,6	106,5	CN	Non-durable consumer goods industry
C	Proizvodi za široko porabo	105,3	105,7	105,8	106,2	106,4	106,1	C	Consumer goods industry
AE	Energenti	114,5	107,6	106,9	106,1	106,6	106,4	AE	Energy
AE-E	Energenti brez področja E	98,3	101,9	101,7	102,0	101,0	101,5	AE-E	Energy excluding section E

**13. Indeks cen industrijskih proizvodov pri proizvajalcih na domačem trgu<sup>1)</sup>, Slovenija, 2008 (nadaljevanje)**Output price indices of the domestic market<sup>1)</sup>, Slovenia, 2008 (continued)

(ustrezni mesec preteklega leta / corresponding month of the previous year =100)

		VII 08 VII 07	VIII 08 VIII 07	IX 08 IX 07	X 08 X 07	XI 08 XI 07	XII 08 XII 07		
<b>SKD področja in dejavnosti po namenu porabe proizvodov brez področja A</b>								<b>SKD section and main industrial groups excluding section A</b>	
<b>C+D+E</b>	<b>SKUPAJ</b>	<b>106,9</b>	<b>107,1</b>	<b>105,8</b>	<b>104,8</b>	<b>103,7</b>	<b>103,1</b>	<b>C+D+E</b>	<b>Total industry excluding construction</b>
<b>C+D+E-AE</b>	SKUPAJ brez energentov AE	107,0	106,8	105,6	104,4	102,9	102,2	<b>C+D+E-AE</b>	Total Industry excluding construction and energy
<b>C+D</b>	Rudarstvo in predelovalne dejavnosti	106,9	106,6	105,5	104,3	102,9	102,3	<b>C+D</b>	Mining, Quarrying and Manufacturing
AI	Surovine	108,6	107,8	105,8	103,6	101,3	100,2	AI	Intermediate goods industries (except energy)
B	Proizvodi za investicije	104,5	105,0	105,6	104,7	104,7	103,7	B	Capital goods industry
CD	Trajno blago za široko porabo	104,0	103,8	103,5	103,3	103,4	103,2	CD	Durable consumer goods industry
CN	Netrajno blago za široko porabo	106,7	106,9	105,6	105,4	104,0	104,0	CN	Non-durable consumer goods industry
C	Proizvodi za široko porabo	106,3	106,4	105,3	105,1	103,9	103,9	C	Consumer goods industry
AE	Energenti	106,4	108,3	106,7	107,0	107,6	107,6	AE	Energy
AE-E	Energenti brez področja E	101,6	101,3	101,8	102,4	104,9	106,4	AE-E	Energy excluding section E

**14. Skupni indeks cen industrijskih proizvodov pri proizvajalcih<sup>1)</sup>, Slovenija, 2008**Output price indices<sup>1)</sup>, Slovenia, 2008

(Ø 2005 =100)

		I 08 Ø 05	II 08 Ø 05	III 08 Ø 05	IV 08 Ø 05	V 08 Ø 05	VI 08 Ø 05		
<b>SKD področja in dejavnosti po namenu porabe proizvodov brez področja A</b>								<b>SKD section and main industrial groups excluding section A</b>	
<b>C+D+E</b>	<b>SKUPAJ</b>	<b>108,18</b>	<b>109,29</b>	<b>109,41</b>	<b>109,77</b>	<b>110,44</b>	<b>111,74</b>	<b>C+D+E</b>	<b>Total industry excluding construction</b>
<b>C+D+E-AE</b>	SKUPAJ brez energentov AE	107,52	108,18	108,37	108,76	109,44	110,86	<b>C+D+E-AE</b>	Total Industry excluding construction and energy
<b>C+D</b>	Rudarstvo in predelovalne dejavnosti	107,48	108,17	108,36	108,75	109,42	110,82	<b>C+D</b>	Mining, Quarrying and Manufacturing
AI	Surovine	112,19	113,53	113,79	114,64	115,94	118,91	AI	Intermediate goods industries (except energy)
B	Proizvodi za investicije	103,88	103,75	104,00	104,15	104,30	104,84	B	Capital goods industry
CD	Trajno blago za široko porabo	106,71	106,51	106,37	106,43	106,11	106,73	CD	Durable consumer goods industry
CN	Netrajno blago za široko porabo	103,95	104,55	104,67	104,69	105,23	105,27	CN	Non-durable consumer goods industry
C	Proizvodi za široko porabo	104,71	105,09	105,15	105,18	105,48	105,69	C	Consumer goods industry
AE	Energenti	116,40	123,07	122,33	122,30	122,75	122,62	AE	Energy
AE-E	Energenti brez področja E	104,35	107,91	107,93	107,95	107,95	108,05	AE-E	Energy excluding section E

1) Indeksi so primerljivi z indeksi evroobmočja in EU-27.  
Indices are comparable with indices in euro area and EU-27.





**14. Skupni indeks cen industrijskih proizvodov pri proizvajalcih<sup>1)</sup>, Slovenija, 2008 (nadaljevanje)**  
Output price indices<sup>1)</sup>, Slovenia, 2008 (continued)

(Ø 2005 =100)

	VII 08 Ø 05	VIII 08 Ø 05	IX 08 Ø 05	X 08 Ø 05	XI 08 Ø 05	XII 08 Ø 05		
<b>SKD področja in dejavnosti po namenu porabe proizvodov brez področja A</b>							<b>SKD section and main industrial groups excluding section A</b>	
<b>C+D+E SKUPAJ</b>	<b>112,18</b>	<b>112,55</b>	<b>112,15</b>	<b>111,48</b>	<b>110,60</b>	<b>109,61</b>	<b>C+D+E</b>	<b>Total industry excluding construction</b>
<b>C+D+E-AE</b> SKUPAJ brez energentov AE	111,31	111,68	111,23	110,48	109,49	108,39	<b>C+D+E-AE</b>	Total Industry excluding construction and energy
<b>C+D</b> Rudarstvo in predelovalne dejavnosti	111,27	111,63	111,21	110,48	109,50	108,45	<b>C+D</b>	Mining, Quarrying and Manufacturing
AI Surovine	119,72	119,88	117,99	116,41	113,90	111,90	AI	Intermediate goods industries (except energy)
B Proizvodi za investicije	105,13	106,05	106,89	106,22	106,14	105,66	B	Capital goods industry
CD Trajno blago za široko porabo	106,03	106,07	106,11	105,62	105,39	105,38	CD	Durable consumer goods industry
CN Netrajno blago za široko porabo	105,72	106,04	106,52	106,96	107,27	106,66	CN	Non-durable consumer goods industry
C Proizvodi za široko porabo	105,82	106,06	106,43	106,61	106,78	106,33	C	Consumer goods industry
AE Energenti	122,88	123,29	123,65	123,89	124,43	124,68	AE	Energy
AE-E Energenti brez področja E	108,55	108,55	109,87	110,38	110,53	112,43	AE-E	Energy excluding section E

**15. Indeks cen industrijskih proizvodov pri proizvajalcih na domačem trgu<sup>1)</sup>, Slovenija, 2008**  
Output price indices of the domestic market<sup>1)</sup>, Slovenia, 2008

(Ø 2005 =100)

	I 08 Ø 05	II 08 Ø 05	III 08 Ø 05	IV 08 Ø 05	V 08 Ø 05	VI 08 Ø 05		
<b>SKD področja in dejavnosti po namenu porabe proizvodov brez področja A</b>							<b>SKD section and main industrial groups excluding section A</b>	
<b>C+D+E SKUPAJ</b>	<b>110,92</b>	<b>112,37</b>	<b>112,91</b>	<b>113,66</b>	<b>114,14</b>	<b>114,75</b>	<b>C+D+E</b>	<b>Total industry excluding construction</b>
<b>C+D+E-AE</b> SKUPAJ brez energentov AE	109,97	110,47	111,24	112,14	112,63	113,38	<b>C+D+E-AE</b>	Total Industry excluding construction and energy
<b>C+D</b> Rudarstvo in predelovalne dejavnosti	109,79	110,38	111,13	112,00	112,48	113,20	<b>C+D</b>	Mining, Quarrying and Manufacturing
AI Surovine	115,04	115,68	116,52	117,98	118,81	119,96	AI	Intermediate goods industries (except energy)
B Proizvodi za investicije	102,36	102,18	103,40	104,38	104,11	105,32	B	Capital goods industry
CD Trajno blago za široko porabo	114,40	114,22	114,48	114,81	114,99	115,29	CD	Durable consumer goods industry
CN Netrajno blago za široko porabo	107,23	107,97	108,56	108,85	109,36	109,49	CN	Non-durable consumer goods industry
C Proizvodi za široko porabo	108,22	108,82	109,36	109,66	110,11	110,27	C	Consumer goods industry
AE Energenti	116,39	123,08	122,34	122,31	122,76	122,62	AE	Energy
AE-E Energenti brez področja E	104,09	107,72	107,72	107,72	107,72	107,78	AE-E	Energy excluding section E

**15. Indeks cen industrijskih proizvodov pri proizvajalcih na domačem trgu<sup>1)</sup>, Slovenija, 2008 (nadaljevanje)**  
Output price indices of the domestic market<sup>1)</sup>, Slovenia, 2008 (continued)

(Ø 2005 =100)

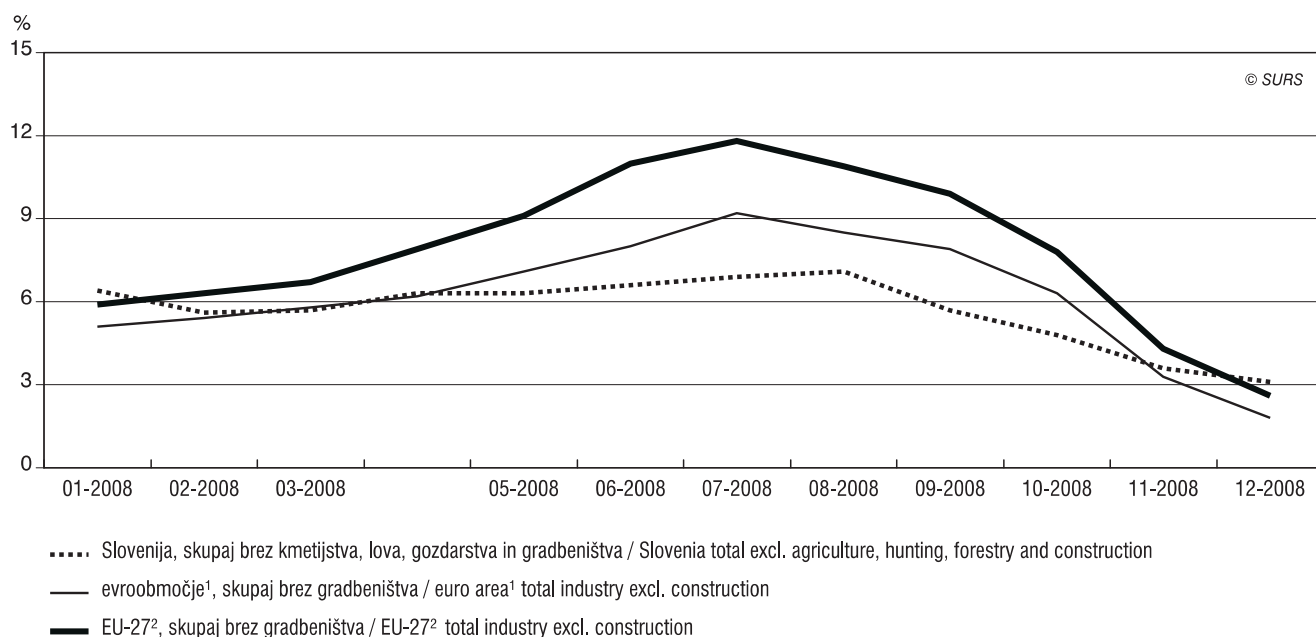
	VII 08 Ø 05	VIII 08 Ø 05	IX 08 Ø 05	X 08 Ø 05	XI 08 Ø 05	XII 08 Ø 05		
<b>SKD področja in dejavnosti po namenu porabe proizvodov brez področja A</b>							<b>SKD section and main industrial groups excluding section A</b>	
<b>C+D+E SKUPAJ</b>	<b>115,23</b>	<b>115,25</b>	<b>115,14</b>	<b>114,81</b>	<b>114,02</b>	<b>113,51</b>	<b>C+D+E</b>	<b>Total industry excluding construction</b>
<b>C+D+E-AE</b> SKUPAJ brez energentov AE	113,89	113,85	113,66	113,22	112,17	111,52	<b>C+D+E-AE</b>	Total Industry excluding construction and energy
<b>C+D</b> Rudarstvo in predelovalne dejavnosti	113,72	113,67	113,52	113,11	112,11	111,53	<b>C+D</b>	Mining, Quarrying and Manufacturing
AI Surovine	120,78	120,47	119,50	118,03	115,60	114,36	AI	Intermediate goods industries (except energy)
B Proizvodi za investicije	106,20	106,48	107,23	106,93	106,69	105,68	B	Capital goods industry
CD Trajno blago za široko porabo	115,36	115,41	115,33	115,34	115,37	115,33	CD	Durable consumer goods industry
CN Netrajno blago za široko porabo	109,56	109,68	109,93	110,57	110,61	110,73	CN	Non-durable consumer goods industry
C Proizvodi za široko porabo	110,34	110,45	110,65	111,20	111,23	111,32	C	Consumer goods industry
AE Energenti	122,87	123,24	123,59	123,86	124,41	124,67	AE	Energy
AE-E Energenti brez področja E	108,21	108,00	109,26	109,95	110,18	112,12	AE-E	Energy excluding section E

1) Indeksi so primerljivi z indeksi evroobmočja in EU-27.  
Indices are comparable with indices in euro area and EU-27.



**SLIKA 3: Letne stopnje rasti cen industrijskih proizvodov pri proizvajalcih na domačem trgu, Slovenija, evroobmočje in EU-27, januar 2008 - december 2008**

CHART 3: Annual growth rates of output price indices of the domestic market, Slovenia, euro area and EU-27, January 2008 - December 2008



- 1) evroobmočje: Belgija, Nemčija, Grčija, Španija, Francija, Irska, Italija, Luksemburg, Nizozemska, Avstrija, Portugalska, Finska, Slovenija, Ciper in Malta  
 euro area: Belgium, Germany, Greece, Spain, France, Ireland, Italy, Luxembourg, the Netherlands, Austria, Portugal, Finland, Slovenia, Cyprus and Malta
- 2) EU-27: države evroobmočja, Češka, Danska, Estonija, Latvija, Litva, Madžarska, Poljska, Slovaška, Bolgarija, Romunija, Švedska in Velika Britanija  
 EU-27: countries in euro area, Czech Republic, Denmark, Estonia, Latvia, Lithuania, Hungary, Poland, Slovakia, Bulgaria, Romania, Sweden and the United Kingdom

Vir / Source : <http://ec.europa.eu/eurostat>**16. Skupni indeks cen industrijskih proizvodov pri proizvajalcih, Slovenija, 2002-2008**

Output price indices, Slovenia, 2002-2008

(predhodni mesec / previous month =100)

	I	II	III	IV	V	VI	VII	VIII	IX	X	XI	XII
2001	101,0	100,9	100,1	100,7	100,2	100,5	100,4	100,1	100,4	100,3	100,2	100,6
2002	100,1	100,7	100,3	100,2	100,0	100,2	100,0	100,3	100,2	100,3	100,3	100,3
2003	100,0	99,3	100,2	100,2	100,3	99,8	100,1	100,1	100,3	99,9	100,1	100,3
2004	100,3	100,5	100,3	100,1	100,7	100,1	100,1	100,2	100,6	100,1	99,9	100,1
2005	100,5	100,1	99,8	100,3	99,9	100,1	100,0	100,2	100,3	100,2	100,1	100,2
2006	100,1	100,4	100,3	100,1	100,2	100,4	100,1	100,1	100,6	100,3	100,3	100,3
2007	100,6	101,1	100,2	100,3	100,2	100,2	99,9	99,9	100,4	100,2	100,1	100,2
2008	100,6	101,0	100,1	100,3	100,6	101,2	100,4	100,3	99,7	99,4	99,2	99,1

**17. Indeks cen industrijskih proizvodov pri proizvajalcih na domačem trgu, Slovenija, 1998-2008**

Output price indices of the domestic market, Slovenia, 1998-2008

(predhodni mesec / previous month =100)

	I	II	III	IV	V	VI	VII	VIII	IX	X	XI	XII
1998	...	100,3	99,7	100,1	99,0	101,4	100,1	100,3	100,0	100,6	100,3	100,5
1999	100,0	99,9	99,6	99,9	99,9	100,4	100,0	100,1	100,7	101,9	100,3	100,8
2000	100,7	101,2	100,3	100,5	100,3	100,4	100,9	101,3	100,6	101,6	100,6	100,6
2001	101,9	101,0	99,5	100,9	100,1	100,3	100,4	100,3	100,4	101,0	100,5	101,0
2002	100,3	100,6	100,4	100,4	100,1	100,2	100,2	100,2	100,1	100,3	100,3	100,6
2003	100,2	99,8	100,1	100,3	100,5	100,1	100,0	100,0	100,2	100,1	100,2	100,5
2004	100,4	101,0	100,3	100,6	100,7	100,1	100,3	100,2	100,5	100,3	100,1	100,4
2005	100,4	100,3	100,0	100,3	99,7	100,0	99,8	100,3	100,3	100,2	100,1	100,4
2006	99,9	100,6	100,4	100,3	100,1	100,3	100,1	99,8	100,6	100,1	100,0	100,6
2007	100,6	102,1	100,3	100,2	100,3	100,3	100,1	99,9	101,1	100,6	100,4	100,1
2008	100,8	101,3	100,5	100,7	100,4	100,5	100,4	100,0	99,9	99,7	99,3	99,6



**18. Indeks cen industrijskih proizvodov pri proizvajalcih na tujem trgu, Slovenija, 2001-2008**

Output price indices of the non-domestic market, Slovenia, 2001-2008

(predhodni mesec / previous month =100)

	I	II	III	IV	V	VI	VII	VIII	IX	X	XI	XII
2001	100,3	100,8	100,7	100,5	100,3	100,8	100,5	100,0	100,4	99,7	100,0	100,2
2002	100,0	100,8	100,2	100,0	99,9	100,2	99,9	100,3	100,3	100,2	100,3	100,0
2003	99,8	98,9	100,3	100,0	100,1	99,5	100,3	100,3	100,3	99,7	99,9	100,1
2004	100,1	99,9	100,4	99,7	100,7	100,0	100,0	100,3	100,6	99,8	99,7	99,7
2005	100,6	100,0	99,6	100,3	100,0	100,2	100,1	100,0	100,3	100,1	100,1	100,0
2006	100,2	100,2	100,2	100,0	100,3	100,5	100,2	100,3	100,7	100,5	100,6	100,1
2007	100,6	100,0	100,1	100,4	100,2	100,1	99,6	100,0	99,6	99,7	99,8	100,3
2008	100,5	100,7	99,7	100,0	100,8	101,8	100,4	100,6	99,4	99,1	99,1	98,7

**19. Skupni indeks cen industrijskih proizvodov pri proizvajalcih, Slovenija, 2001-2008**

Output price indices, Slovenia, 2001-2008

(december preteklega leta / December previous year =100)

	I	II	III	IV	V	VI	VII	VIII	IX	X	XI	XII
2001	101,1	102,0	102,1	102,8	103,0	103,6	104,0	104,2	104,6	105,0	105,2	105,8
2002	100,1	100,8	101,1	101,3	101,3	101,5	101,5	101,8	102,0	102,3	102,6	102,9
2003	100,0	99,4	99,5	99,7	100,0	99,8	99,9	100,1	100,4	100,3	100,3	100,6
2004	100,3	100,7	101,1	101,2	101,9	102,0	102,1	102,4	103,0	103,0	102,9	103,0
2005	100,5	100,6	100,4	100,7	100,6	100,7	100,6	100,8	101,1	101,3	101,3	101,5
2006	100,1	100,4	100,8	100,9	101,1	101,5	101,6	101,7	102,3	102,6	103,0	103,3
2007	100,6	101,7	102,0	102,3	102,5	102,7	102,6	102,5	102,9	103,1	103,2	103,4
2008	100,6	101,7	101,8	102,1	102,7	103,9	104,3	104,7	104,3	103,7	102,9	102,0

**20. Indeks cen industrijskih proizvodov pri proizvajalcih na domačem trgu, Slovenija, 1998-2008**

Output price indices of the domestic market, Slovenia, 1998-2008

(december preteklega leta / December previous year =100)

	I	II	III	IV	V	VI	VII	VIII	IX	X	XI	XII
1998	...	100,3	100,0	100,1	99,2	100,6	100,7	101,0	101,0	101,5	101,8	102,4
1999	100,0	99,9	99,5	99,3	99,2	99,6	99,6	99,7	100,4	102,3	102,6	103,4
2000	100,7	101,8	102,1	102,6	102,9	103,3	104,2	105,5	106,2	107,9	108,6	109,2
2001	101,9	103,0	102,4	103,4	103,5	103,8	104,3	104,6	105,0	106,0	106,5	107,5
2002	100,3	100,9	101,2	101,6	101,7	102,0	102,1	102,3	102,4	102,8	103,1	103,7
2003	100,2	100,0	100,1	100,4	100,8	101,0	101,0	101,0	101,2	101,4	101,6	102,1
2004	100,4	101,4	101,7	102,3	103,0	103,1	103,4	103,6	104,1	104,4	104,5	104,9
2005	100,4	100,7	100,7	101,0	100,7	100,7	100,5	100,8	101,1	101,3	101,4	101,8
2006	99,9	100,5	100,9	101,2	101,3	101,6	101,7	101,5	102,1	102,2	102,2	102,8
2007	100,6	102,8	103,1	103,4	103,7	104,0	104,1	104,0	105,1	105,8	106,2	106,3
2008	100,8	102,1	102,6	103,2	103,7	104,2	104,6	104,7	104,6	104,3	103,6	103,1

**21. Indeks cen industrijskih proizvodov pri proizvajalcih na tujem trgu, Slovenija, 2001-2008**

Output price indices of the non-domestic market, Slovenia, 2001-2008

(december preteklega leta / December previous year =100)

	I	II	III	IV	V	VI	VII	VIII	IX	X	XI	XII
2001	100,3	101,1	101,7	102,2	102,5	103,3	103,8	103,7	104,2	103,9	103,9	104,1
2002	100,0	100,8	101,0	101,0	100,9	101,0	100,9	101,2	101,6	101,8	102,1	102,1
2003	99,8	98,7	99,0	99,0	99,2	98,6	98,9	99,2	99,5	99,2	99,1	99,1
2004	100,1	100,0	100,5	100,1	100,8	100,8	100,8	101,2	101,8	101,6	101,4	101,1
2005	100,6	100,6	100,1	100,4	100,4	100,6	100,8	100,8	101,1	101,2	101,3	101,3
2006	100,2	100,4	100,6	100,6	100,8	101,3	101,5	101,8	102,6	103,1	103,7	103,8
2007	100,6	100,7	100,8	101,2	101,4	101,5	101,1	101,1	100,7	100,4	100,3	100,6
2008	100,5	101,3	101,0	101,0	101,8	103,6	104,0	104,7	104,1	103,1	102,2	100,8

**22. Skupni indeks cen industrijskih proizvodov pri proizvajalcih, Slovenija, 2001-2008**

Output price indices, Slovenia, 2001-2008

(ustrezni mesec preteklega leta / corresponding month of the previous year =100)

	I	II	III	IV	V	VI	VII	VIII	IX	X	XI	XII
2001	108,9	108,7	108,0	108,2	107,8	108,1	107,6	106,6	106,1	105,4	105,5	105,8
2002	104,8	104,6	104,8	104,3	104,0	103,7	103,2	103,4	103,2	103,1	103,2	102,9
2003	102,8	101,4	101,3	101,3	101,6	101,1	101,3	101,2	101,2	100,9	100,6	100,6
2004	100,8	102,0	102,2	102,1	102,5	102,8	102,8	102,9	103,2	103,4	103,2	103,0
2005	103,2	102,9	102,3	102,5	101,7	101,7	101,5	101,4	101,1	101,2	101,4	101,5
2006	101,1	101,3	101,9	101,7	102,0	102,3	102,5	102,4	102,8	102,9	103,2	103,3
2007	103,9	104,6	104,5	104,7	104,7	104,6	104,3	104,2	103,9	103,7	103,5	103,4
2008	103,5	103,4	103,3	103,3	103,7	104,6	105,2	105,6	104,8	104,0	103,1	102,0



**23. Indeks cen industrijskih proizvodov pri proizvajalcih na domačem trgu, Slovenija, 1998-2008**

Output price indices of the domestic market, Slovenia, 1998-2008

(ustrezni mesec preteklega leta / corresponding month of the previous year =100)

	I	II	III	IV	V	VI	VII	VIII	IX	X	XI	XII
1998	...	...	...	...	...	...	...	...	...	...	...	...
1999	102,4	101,9	101,8	101,5	102,4	101,4	101,2	101,1	101,8	103,2	103,1	103,4
2000	104,1	105,4	106,2	106,8	107,3	107,2	108,2	109,4	109,3	109,0	109,4	109,2
2001	110,6	110,4	109,6	110,0	109,9	109,8	109,3	108,2	108,0	107,3	107,1	107,5
2002	105,8	105,3	106,3	105,7	105,7	105,6	105,3	105,2	104,9	104,2	104,1	103,7
2003	103,6	102,8	102,5	102,4	102,8	102,7	102,5	102,3	102,5	102,3	102,1	102,1
2004	102,3	103,5	103,8	104,0	104,2	104,2	104,6	104,7	105,0	105,1	105,0	104,9
2005	104,8	104,1	103,8	103,6	102,6	102,4	102,0	102,1	101,9	101,8	101,8	101,8
2006	101,3	101,6	102,0	102,0	102,4	102,7	102,9	102,4	102,7	102,7	102,6	102,8
2007	103,5	105,1	105,0	104,9	105,1	105,2	105,2	105,3	105,8	106,3	106,8	106,3
2008	106,5	105,6	105,7	106,1	106,3	106,5	106,9	107,0	105,7	104,8	103,6	103,1

**24. Indeks cen industrijskih proizvodov pri proizvajalcih na tujem trgu, Slovenija, 2001-2008**

Output price indices of the non-domestic market, Slovenia, 2001-2008

(ustrezni mesec preteklega leta / corresponding month of the previous year =100)

	I	II	III	IV	V	VI	VII	VIII	IX	X	XI	XII
2001	107,3	107,0	106,5	106,5	105,7	106,5	105,9	105,0	104,2	103,7	103,8	104,1
2002	103,7	103,8	103,3	102,8	102,4	101,8	101,2	101,6	101,5	101,9	102,2	102,1
2003	101,9	100,0	100,1	100,1	100,3	99,6	100,0	100,0	100,0	99,5	99,1	99,1
2004	99,4	100,4	100,6	100,2	100,8	101,4	101,1	101,1	101,4	101,6	101,4	101,1
2005	101,6	101,7	100,8	101,4	100,7	100,9	101,1	100,7	100,4	100,7	101,0	101,3
2006	100,9	101,1	101,8	101,5	101,7	102,0	102,1	102,4	102,8	103,2	103,7	103,8
2007	104,2	104,1	104,0	104,4	104,3	103,9	103,4	103,0	101,9	101,1	100,3	100,6
2008	100,5	101,2	100,8	100,4	101,0	102,7	103,5	104,2	103,9	103,3	102,5	100,8

**25. Skupni indeks cen industrijskih proizvodov pri proizvajalcih, Slovenija, 2001-2008**

Output price indices, Slovenia, 2001-2008

(Ø 2005 =100)

	I	II	III	IV	V	VI	VII	VIII	IX	X	XI	XII	Ø I-XII
2001	88,90	89,69	89,76	90,37	90,57	91,05	91,45	91,58	91,95	92,26	92,48	93,01	91,09
2002	93,14	93,78	94,05	94,23	94,22	94,40	94,42	94,66	94,87	95,12	95,40	95,69	94,50
2003	95,71	95,08	95,25	95,42	95,69	95,49	95,63	95,76	96,03	95,94	95,99	96,26	95,69
2004	96,51	96,97	97,31	97,42	98,10	98,17	98,32	98,56	99,12	99,17	99,08	99,16	98,16
2005	99,63	99,78	99,57	99,88	99,74	99,82	99,80	99,96	100,25	100,41	100,48	100,68	100,00
2006	100,75	101,12	101,46	101,60	101,77	102,15	102,30	102,36	103,02	103,34	103,66	103,98	102,29
2007	104,63	105,77	106,01	106,33	106,58	106,81	106,68	106,61	107,02	107,20	107,33	107,55	106,55
2008	108,25	109,35	109,46	109,82	110,48	111,77	112,21	112,57	112,19	111,52	110,65	109,67	110,66

**26. Indeksi cen industrijskih proizvodov pri proizvajalcih na domačem trgu, Slovenija, 1998-2008**

Output price indices of the domestic market, Slovenia, 1998-2008

(Ø 2005 =100)

	I	II	III	IV	V	VI	VII	VIII	IX	X	XI	XII	Ø I-XII
1998	71,80	72,00	71,80	71,90	71,20	72,20	72,30	72,50	72,50	72,90	73,10	73,50	72,31
1999	73,50	73,40	73,10	73,00	72,90	73,20	73,20	73,30	73,80	75,20	75,40	76,00	73,83
2000	76,50	77,40	77,60	78,00	78,20	78,50	79,20	80,20	80,70	82,00	82,50	83,00	79,48
2001	84,60	85,46	85,03	85,81	85,93	86,18	86,53	86,81	87,14	87,97	88,38	89,24	86,59
2002	89,49	90,02	90,35	90,71	90,80	90,98	91,13	91,30	91,40	91,71	92,00	92,54	91,03
2003	92,74	92,53	92,59	92,90	93,32	93,43	93,44	93,42	93,65	93,79	93,97	94,44	93,35
2004	94,85	95,80	96,06	96,61	97,28	97,40	97,70	97,85	98,36	98,61	98,66	99,08	97,36
2005	99,44	99,75	99,76	100,09	99,82	99,77	99,62	99,90	100,18	100,39	100,45	100,83	100,00
2006	100,75	101,33	101,78	102,09	102,18	102,44	102,55	102,34	102,93	103,07	103,05	103,62	102,34
2007	104,28	106,52	106,86	107,11	107,41	107,73	107,84	107,74	108,92	109,59	110,05	110,14	107,85
2008	111,01	112,43	112,96	113,70	114,18	114,78	115,25	115,27	115,16	114,84	114,06	113,56	113,93

**27. Indeks cen industrijskih proizvodov pri proizvajalcih na tujem trgu, Slovenija, 2001-2008**

Output price indices of the non-domestic market, Slovenia, 2001-2008

(Ø 2005 =100)

	I	II	III	IV	V	VI	VII	VIII	IX	X	XI	XII	Ø I-XII
2001	93,48	94,18	94,81	95,24	95,52	96,25	96,72	96,68	97,09	96,81	96,82	96,98	95,88
2002	96,98	97,73	97,94	97,93	97,82	98,00	97,85	98,19	98,50	98,69	98,97	99,00	98,13
2003	98,81	97,73	98,01	98,05	98,16	97,62	97,90	98,18	98,51	98,18	98,08	98,13	98,11
2004	98,22	98,17	98,58	98,24	98,93	98,97	98,95	99,29	99,91	99,75	99,50	99,24	98,98
2005	99,83	99,81	99,39	99,66	99,66	99,87	99,98	100,02	100,31	100,42	100,51	100,53	100,00
2006	100,74	100,90	101,13	101,11	101,37	101,87	102,05	102,38	103,11	103,60	104,27	104,33	102,24
2007	104,98	105,02	105,15	105,54	105,75	105,88	105,51	105,48	105,10	104,79	104,59	104,94	105,23
2008	105,47	106,26	105,98	105,98	106,81	108,76	109,17	109,85	109,20	108,21	107,25	105,81	107,40



## METODOLOŠKA POJASNILA

### Vrste proizvajalčevih indeksov in njihov namen

Skupni indeks cen industrijskih proizvodov pri proizvajalcih je sestavljen iz dveh podindeksov, tj. indeksa cen industrijskih proizvodov pri proizvajalcih na domačem trgu in indeksa cen industrijskih proizvodov pri proizvajalcih na tujem trgu. Skupni indeks meri dinamiko proizvajalčevih prodajnih cen industrijskih proizvodov, ki so bili proizvedeni na ozemlju Slovenije, prodani pa na domačem in/ali tujem trgu.

S pomočjo indeksa cen industrijskih proizvodov pri proizvajalcih na domačem trgu merimo spremembe cen industrijskih proizvodov, ki jih proizvajalci proizvajajo in prodajajo na domačem (slovenskem) tržišču.

Z indeksom cen industrijskih proizvodov pri proizvajalcih na tujem trgu spremljamo gibanje cen industrijskih proizvodov, ki jih proizvajalci prodajajo na tujem (tj. neslovenskem) tržišču.

### Razvrščanje proizvodov in objava podatkov

Cene industrijskih proizvodov pri proizvajalcih zbiramo po Nomenklaturi industrijskih proizvodov (NIP) ter obdelujemo in objavljamo po dejavnostih Standardne klasifikacije dejavnosti (SKD).

Industrijske proizvode razvrščamo na podlagi SKD v posamezne ožje in širše dejavnosti s področja industrije, tj. razrede, skupine, oddelke, podpodročja in področja. Indekse cen omenjenih proizvodov objavljamo na treh ravneh členitve po SKD, in sicer na ravni področij, podpodročij in oddelkov. Primer členitve in označevanja dejavnosti:

D	Predelovalne dejavnosti	področje
DJ	Proizvodnja kovin in kovinskih izdelkov	podpodročje
27	Proizvodnja kovin	oddelek

Skupni indeks cen industrijskih proizvodov pri proizvajalcih ter indeks cen na domačem trgu zajemata poleg področij C (Rudarstvo), D (Predelovalne dejavnosti), E (Oskrba z elektriko, plinom in vodo) tudi gozdarstvo kot del področja A (Kmetijstvo, lov in gozdarstvo). Indeks cen industrijskih proizvodov pri proizvajalcih na tujem trgu zajema le dve področji SKD, to sta C (Rudarstvo) in D (Predelovalne dejavnosti).

V indeksih cen industrijskih proizvodov pri proizvajalcih so večinoma zajeta vsa podpodročja in oddelki področij A, C, D in E SKD, razen določenih izjem:

- v področje A je vključena le dejavnost Gozdarstvo;
- v podpodročje CA je vključena dejavnost Pridobivanje rjavega premoga in lignita ter Pridobivanje nafte in zemeljskega plina;
- v podpodročje CB ni vključen oddelek Pridobivanje rud;
- v področje D ni vključen oddelek Proizvodnja tobaka izdelkov (zaradi prenehanja proizvodnje tobaka izdelkov);
- v podpodročje DF je vključena le dejavnost Proizvodnja naftnih derivatov (zaradi prenehanja proizvodnje pogonskih goriv in tekočih goriv za ogrevanje, spremljamo v indeksu cen na domačem trgu le cene različnih strojnih olj);
- v področje E nista vključeni dejavnosti Oskrba s plinskimi gorivi in Oskrba s paro in toplo vodo.

Dodatno objavljamo še indekse cen za posebne skupine dejavnosti, ki pa kažejo dinamiko cen glede na pretežni namen porabe proizvodov iz posameznih dejavnosti na ravni razreda SKD. Dejavnosti se po pretežnem namenu uporabe proizvodov razvrščajo v tri skupine in štiri podskupine:

- (A) Proizvodi za vmesno porabo
- (AE) Energenti
- (AI) Surovine

## METHODOLOGICAL EXPLANATIONS

### Different Output price indices and their purpose

The total output price index is composed of two subindices, i.e. the output price index on the domestic market and the output price index on the non-domestic market. Output price indices measure changes in the level of producer prices of manufactured goods that are produced in Slovenia and sold by producers on the domestic (Slovenian) and/or non-domestic market.

Output price indices of the domestic market measure changes in the level of producer prices of manufactured goods that are produced and sold by producers on the domestic (Slovenian) market.

Output price indices of the non-domestic market measure changes in the level of producer prices of manufactured goods that are sold by producers on foreign (non-Slovenian) markets.

### Classification and data publication

Output prices of the manufactured goods are collected according to the new Nomenclature of Industrial Products (NIP) and processed and published on the basis of the Standard Classification of Activities (SKD).

Goods are classified into individual SKD activities from the field of industry, i.e. classes, groups, divisions, subsections and sections. Indices are published at three levels of SKD breakdown, i.e. by divisions, subsections and sections. This is an example of the breakdown and labelling of activities:

D	Manufacturing	section
DJ	Manufacture of metals and metal products	subsection
27	Manufacture of metals	division

Output price indices of manufactured goods cover sections C (Mining and quarrying), D (Manufacturing) and E (Electricity, gas and water supply) of the SKD and Forestry as a part of section A (Agriculture, hunting and forestry). Output price indices of the non-domestic market cover only two sections of the SKD: C (Mining and quarrying) and D (Manufacturing).

Output price indices cover all subsections and divisions in SKD sections A, C, D and E except:

- section A includes only Forestry;
- subsection CA includes Mining of coal and lignite and Extraction of crude petroleum and natural gas;
- subsection CB does not include Mining of metal ores;
- section D does not include Manufacture of tobacco products (because Slovenia stopped producing tobacco products);
- subsection DF covers only Manufacture of petroleum products (because the production of motor fuels and liquid fuels for heating stopped, we monitor only prices of different machinery oils in the domestic output price indices.
- section E does not include Manufacture of gas and Steam and hot water supply.

Additionally, we are publishing price indices for special groups of activities showing the dynamics of prices by end-use of products from individual activities at SKD class level. Activities are classified by end-use of products into three groups and four subgroups:

- (A) Intermediate goods industries
- (AE) Energy related industries
- (AI) Intermediate goods industries except energy



- (B) Proizvodi za investicije
- (C) Proizvodi za široko porabo
  - (CD) Trajni proizvodi za široko porabo
  - (CN) Netrajni proizvodi za široko porabo

Omenjene indekse izračunavamo in objavljamo tudi tako, da ne upoštevamo dejavnosti A (Kmetijstvo, lov, gozdarstvo), kar je v skladu z mednarodnimi standardi, tj. z metodologijo Eurostata. Po omenjeni metodologiji izračunavamo in objavljamo naslednje indekse:

- **(C+D+E) SKUPAJ (brez A02):** indeks cen vključuje proizvode iz področij C, D in E SKD, ne vključuje pa proizvodov področja A oz. podpodročja in oddelka A02
- **(C+D+E-AE) SKUPAJ (brez A02 in AE):** indeks cen vključuje proizvode iz področij C, D in E SKD, ne vključuje pa proizvodov iz področja A oz. podpodročja in oddelka A02 ter proizvodov iz celotne skupine Energenti (AE)
- **(C+D) Rudarstvo in predelovalne dejavnosti:** indeks cen vključuje proizvode iz področij C in D SKD
- **(AI) Surovine (brez A02):** indeks cen po namenu uporabe proizvodov vključuje vse surovine, ne vključuje pa surovin iz področja A oz. podpodročja in oddelka A02
- **(AE-E) Energenti (brez E):** indeks cen po namenu uporabe proizvodov vključuje vse energente, razen tistih iz področja E.

Zaradi potreb uporabnikov po določenih podatkih objavljamo še poseben indeks, to je **indeks cen gradbenega materiala**, ki ga izračunavamo na podlagi prevajalnika med zdaj veljavno (SKD) in staro klasifikacijo (EKD). Po prevajalniku se v ta indeks uvrščajo naslednji razredi SKD: 26.40, 26.51, 26.52, 26.53, 26.61, 26.62, 26.63, 26.64, 26.65 in 26.66.

V okviru **indeksa cen industrijskih proizvodov pri proizvajalcih na tujem trgu**, računamo tudi dva dodatna indeksa, in sicer glede na območje prodaje:

- za **evroobmočje**, v izračun katerega so zajeti vsi tisti proizvodi, ki se prodajo v države, katerih nacionalna valuta je evro,
- za **neevroobmočje**, v izračun katerega pa sodijo proizvodi, ki jih slovenski proizvajalci prodajo v države, v katerih evro ni nacionalna valuta.

### Zbiranje podatkov

Cene, ki so osnova za izračun skupnega indeksa cen industrijskih proizvodov pri proizvajalcih, zbiramo v dveh ločenih statističnih raziskovanjih:

- Cene industrijskih proizvodov pri proizvajalcih na domačem trgu (CENE-DOMA/M), s katerim mesečno spremljamo proizvajalčeve prodajne cene na domačem trgu,
- Izvozne cene industrijskih proizvodov pri proizvajalcih (CENE-IZVOZ/M), s katerim mesečno zbiramo cene industrijskih proizvodov pri proizvajalcih, vendar na tujem trgu.

Cene industrijskih proizvodov pri proizvajalcih zbiramo mesečno z vprašalniki CENE-DOMA/M in CENE-IZVOZ/M, ki jih pošljemo izbranim podjetjem s področja industrije, rudarstva, oskrbe z energijo in vodo ter gozdarstva v začetku leta. Vprašalniki so individualni, to pomeni, da so pripravljani za vsako podjetje posebej. V vsebino vprašalnikov so zajeti reprezentativni proizvodi; te izbere podjetje in zanje potem mesečno sporoča cene. Pri vsakem proizvodu je navedena devetmestna šifra iz Nomenklature industrijskih proizvodov, trimesna censka šifra, osemestna šifra iz Kombinirane nomenklature (samo na vprašalnikih IZVOZ/M), kratek opis proizvoda in merska enota, za katero je navedena cena.

Podjetja izpolnijo vprašalnik s cenami za obdobje med 15. v preteklem mesecu in 16. v tekočem mesecu ter ga do 20. v tekočem mesecu

- (B) Capital goods industries
- (C) Consumption goods industries
  - (CD) Durable consumer goods industries
  - (CN) Non-durable goods industries

In accordance with the Eurostat methodology, we are calculating the mentioned indices without section A (Agriculture, hunting and forestry). According to the mentioned methodology, we are calculating and publishing the following indices:

- **(C+D+E) TOTAL (excluding A02):** the price index covers products from SKD sections C, D and E, but not products from section A (subsection and division A02)
- **(C+D+E-AE) TOTAL (excluding A02 and AE):** the price index covers products from SKD sections C, D and E, but not products from section A (subsection and division A02) and products from the group Energy related industries (AE)
- **(C+D) Mining and quarrying, and manufacturing:** the price index covers products from SKD sections C and D
- **(AI) Intermediate goods industries except energy (excluding A02):** the price index by end-use of products covers all intermediate goods industries, except from section A (subsection and division A02)
- **(AE-E) Energy related industries (excluding E):** the price index by end-use of products covers all energy related industries, except from section E.

Because of our users' needs, we also publish a special **price index of construction materials**, which are calculated on the basis of the conversion table between the (old) National Classification of Activities and the SKD. This index covers the following SKD classes: 26.40, 26.51, 26.52, 26.53, 26.61, 26.62, 26.63, 26.64, 26.65 and 26.66.

Within **output price indices of the non-domestic market** two additional indices are calculated depending on the area of sale:

- Output price indices of **euro area** that cover all products sold by Slovene producers to euro area countries,
- Output price indices of **non-euro area** that cover all products sold by Slovene producers to countries outside the euro area.

### Data collection

Prices which are the basis for calculating output price indices are collected with two surveys:

- Output Prices of Manufactured Goods of the Domestic Market (CENE-DOMA/M), with which we monitor output prices on the domestic market,
- Output Prices of Manufactured Goods of the Non-Domestic Market (CENE-IZVOZ/M), with which we monitor output prices on the non-domestic market.

Output prices of manufactured goods are collected monthly with questionnaires CENE-DOMA/M and CENE-IZVOZ/M that are sent to selected enterprises from the fields of manufacturing, mining and quarrying, energy and water supply and forestry at the beginning of the year. Each questionnaire is prepared for the enterprise individually. The questionnaires include only the representative products selected by enterprises. Each representative product has a nine-digit code from the Nomenclature of Industrial Products, a three-digit customs code, an eight-digit code from the Combined Nomenclature (only on IZVOZ/M questionnaires), a short product description and a unit of measure for which the price is stated.

Enterprises fill in prices in the questionnaires every month for the transactions during the period from the 16th of the previous month to the



vrnejo na Statistični urad Republike Slovenije. Podjetje mora za vsako spremembo cene navesti tudi vzrok oziroma kratko pojasnilo.

V letu 2008 je v izračun skupnega indeksa cen industrijskih proizvodov pri proizvajalcih zajetih okoli 426 različnih podjetij; ta podjetja mesečno sporočajo cene za okoli 2720 proizvodov. Med temi podjetji je 139 podjetij takih, ki sporočajo tako cene za domači kot tudi za tuji trg, 81 podjetij sporoča cene le za tuji trg, 206 podjetij pa le za domači trg.

V raziskovanje Cene industrijskih proizvodov pri proizvajalcih na domačem trgu je vključenih 350 podjetij, ki mesečno sporočajo cene za približno 1950 proizvodov, medtem ko v raziskovanju Cene industrijskih proizvodov pri proizvajalcih na tujem trgu sodeluje 220 podjetij z okoli 780 proizvodi.

### Izračun indeksov

#### Izračun individualnih cenovnih indeksov

Individualne indekse posameznih reprezentativnih proizvodov za vsak tekoči mesec izračunamo neposredno iz podatkov o cenah v primerjavi s cenami baznega meseca (tj. december prejšnjega leta).

$$I_{t/d} = \frac{p_t}{p_d} \times 100$$

$p_t$  = cena določenega proizvoda v tekočem obdobju  $t$

$p_d$  = cena določenega proizvoda v baznem obdobju  $d$

#### Izračun agregatnih indeksov na višjih ravneh

Iz individualnih indeksov nato s tehtano aritmetično sredino izračunamo agregatne indekse, to je indekse razredov in skupin, nadalje indekse oddelkov, področij, podpodročij, indekse dejavnosti po namenu porabe proizvodov in skupni indeks, po naslednji formuli:

$$I_{t/d} = \frac{\sum_{i=1}^n \frac{p_{ti}}{p_{di}} \times w_{di}}{\sum_{i=1}^n w_{di}} \times 100$$

Kjer je:

$I_{t/d}$  indeks razredov, skupin, itd. oz. skupni indeks

$p_{ti}$  cena  $i$ -tega proizvoda v tekočem mesecu

$p_{di}$  cena  $i$ -tega proizvoda v decembru

$w_{di}$  utež (ponder) za posamezen proizvod v decembru

$n$  število proizvodov

Vsak tako izračunan agregatni indeks (december predhodnega leta = 100) je Laspeyresov indeks fiksnega tipa, kar pomeni, da je izračunan z utežmi iz istega baznega ponderacijskega obdobja in z enakim zajemom proizvodov.

Z letom 2007 smo indekse verižno povezali na osnovi nove indeksne

15<sup>th</sup> of the current month. They are to send the questionnaire to the Statistical Office of the Republic of Slovenia by the 20<sup>th</sup> of the current month. Enterprises have to briefly comment on the change of each of the prices.

In 2008 the calculation of the output price index covered 426 enterprises which report monthly for around 2,700 products: 139 of the enterprises report both prices for the domestic market and for non-domestic markets, 81 report only for non-domestic markets and 206 only for the domestic market.

The monthly survey Output Prices on the Domestic Market covers 350 enterprises, which report prices for about 1,950 products, while the monthly survey Output Prices on the Non-domestic Market covers 220 enterprises, which report prices for about 780 products.

### Calculation

#### The calculation of individual price indices

For each current month compared to the base month (i.e. December of the previous year), individual indices of particular representative goods are calculated directly from data on prices.

$$I_{t/d} = \frac{p_t}{p_d} \times 100$$

$p_t$  = price for certain product in the current period  $t$

$p_d$  = price for certain product in the base period  $d$

#### The calculation of aggregate indices at higher levels

From individual indices we calculate with weighted arithmetic mean aggregate indices, i.e. class and group indices, division, subsection and section indices, main industrial group indices and the total index according to the following formula:

$$I_{t/d} = \frac{\sum_{i=1}^n \frac{p_{ti}}{p_{di}} \times w_{di}}{\sum_{i=1}^n w_{di}} \times 100$$

Whereby:

$I_{t/d}$  index of classes, groups, etc., or the total index

$p_{ti}$  price of product  $i$  in the current month

$p_{di}$  price of product  $i$  in December

$w_{di}$  weight for an individual product in December

$n$  number of products

Each aggregate index (December of the previous year = 100) calculated in this way and all other indices derived from this index and calculated with weights of the weight base period and with the same coverage of products are Laspeyres' indices of fixed type.

Since January 2007 indices have been linked through the new index



baze, tj. leta 2005 (poprečje 2005 = 100). Vsi indeksi so sedaj izvedeni in izračunani na osnovi poprečja 2005, in sicer na naslednje načine:

- bazni indeks, ki nam pove, za koliko so se v povprečju spremenile cene v tekočem mesecu v primerjavi s povprečjem cen v letu 2005.

$$\text{FEB 08} / \emptyset 05 = (\text{FEB 08} / \text{DEC 07} \times \text{DEC 07} / \emptyset 05) \div 100$$

- mesečni indeks, ki nam pove, za koliko so se v povprečju spremenile cene v tekočem mesecu glede na cene v preteklem mesecu.

$$\text{FEB 08} / \text{JAN 08} = (\text{FEB 08} / \emptyset 05 \div \text{JAN 08} / \emptyset 05) \times 100$$

- kumulativni indeks, ki nam pove, za koliko so se v povprečju spremenile cene v tekočem mesecu glede na cene v decembru preteklega leta.

$$\text{FEB 08} / \text{DEC 07} = (\text{FEB 08} / \emptyset 05 \div \text{DEC 07} / \emptyset 05) \times 100$$

- letni indeks, ki nam pove, za koliko so se v povprečju spremenile cene v zadnjih dvanajstih mesecih.

$$\text{FEB 08} / \text{FEB 07} = (\text{FEB 08} / \emptyset 05 \div \text{FEB 07} / \emptyset 05) \times 100$$

- povprečni letni indeks, ki nam pove, za koliko so se v povprečju spremenile cene v zadnjih n-mesecih tekočega leta v primerjavi cenami v enakem obdobju preteklega leta.

$$\emptyset (\text{JAN-FEB 08}) / \emptyset (\text{JAN-FEB 07}) =$$

$$((\text{JAN 08} + \text{FEB 08}) / \emptyset 05 \div (\text{JAN 07} + \text{FEB 07}) / \emptyset 05) \times 100$$

- povprečni kumulativni indeks, ki nam pove, za koliko so se v povprečju spremenile cene v zadnjih n-mesecih tekočega leta v primerjavi z decembrskimi cenami preteklega leta.

$$(\text{JAN-FEB 08}) / \text{XII 07} = (\text{JAN 08} / \text{XII 07} + \text{FEB 08} / \text{XII 07}) \div 2$$

Za zagotavljanje podatkov v daljših časovnih serijah so indeksi za skupni in izvozni indeks cen preračunani in objavljeni od leta 2001 dalje, za domači indeks cen pa od leta 1998 dalje.

### Koncept cene

Cena industrijskih proizvodov pri proizvajalcih na domačem trgu je cena, po kateri proizvajalec proda na domačem trgu največje količine svojih proizvodov, franko kraj proizvajalca. V ceno niso vključeni davek na dodano vrednost ter takse in druge dajatve, ki so vezane na ustvarjeni prihodek. V ceni so upoštevani rabati in drugi popusti, ki jih proizvajalec odobri kupcu.

Cena industrijskih proizvodov pri proizvajalcih na tujem trgu je cena, po kateri proizvajalec proda na tuji trg največje količine svojih proizvodov, franko ladja (free on board). V ceni so upoštevani rabati in drugi popusti, ki jih proizvajalec odobri kupcu, ni pa upoštevan davek na dodano vrednost.

Poročevalske enote podajo ceno v valuti, v kateri se opravi dejanska transakcija. Za izračun indeksa se nato vse cene, ki niso podane v evrih, na podlagi referenčnega tečaja Evropske centralne banke na 15. oziroma naslednji dan v mesecu preračuna v nacionalno valuto.

### Bazno cenovno obdobje

Cene baznega obdobja so osnova za primerjavo s cenami tekočega obdobja. Za bazno cenovno obdobje uporabljamo cene iz decembra predhodnega leta.

### Ponderacijski sistem

Skupni indeks cen industrijskih proizvodov pri proizvajalcih je kombinacija indeksa cen industrijskih proizvodov pri proizvajalcih na domačem trgu in indeksa cen industrijskih proizvodov pri proizvajalcih na tujem trgu. Ponderacijski (utežni) sistem obeh poprej omenjenih indeksov je v letu

reference period year 2005 (2005 average = 100). All indices are now derived and calculated through the 2005 average in the following ways:

- Monthly base index shows price changes in current month compared to the average of the year 2005.

$$\text{FEB 08} / \emptyset 05 = (\text{FEB 08} / \text{DEC 07} \times \text{DEC 07} / \emptyset 05) \div 100$$

- Monthly index shows price changes in current month compared to the previous month.

$$\text{FEB 08} / \text{JAN 08} = (\text{FEB 08} / \emptyset 05 \div \text{JAN 08} / \emptyset 05) \times 100$$

- Index in current year shows price changes in current month compared to December of previous year.

$$\text{FEB 08} / \text{DEC 07} = (\text{FEB 08} / \emptyset 05 \div \text{DEC 07} / \emptyset 05) \times 100$$

- Annual index shows price changes in current month compared to the same month of the previous year.

$$\text{FEB 08} / \text{FEB 07} = (\text{FEB 08} / \emptyset 05 \div \text{FEB 07} / \emptyset 05) \times 100$$

- Annual average index shows price changes in current year compared to the same period of the previous year.

$$\emptyset (\text{JAN-FEB 08}) / \emptyset (\text{JAN-FEB 07}) =$$

$$((\text{JAN 08} + \text{FEB 08}) / \emptyset 05 \div (\text{JAN 07} + \text{FEB 07}) / \emptyset 05) \times 100$$

- Average index in current year shows price changes in current year compared to December of the previous year.

$$(\text{JAN-FEB 08}) / \text{XII 07} = (\text{JAN 08} / \text{XII 07} + \text{FEB 08} / \text{XII 07}) \div 2$$

To provide data in the form of longer time series, the indices for the total and non-domestic price index are recalculated and published from 2001 on and for the domestic price index from 1998 on.

### Price concept

Output (producer) prices of manufactured goods of the domestic market are prices at which producers sell their products in largest quantities on the domestic market - Ex Works. The price does not include VAT (value added tax) and similar deductible taxes and duties directly linked to turnover. The price includes rebates and discounts which the producer approves to the buyer.

Output (producer) prices of manufactured goods of the non-domestic market are prices at which producers sell their products in largest quantities on foreign markets. The price does not include VAT (value added tax) but includes rebates and discounts which the producer approves to the buyer.

Reporting units give the price in the currency in which the transaction was conducted. For calculating the index, the prices, that are not in euro are converted into the national currency on the basis of the reference exchange rate of the European Central Bank on the 15th (or 16th) day of the month.

### Base price period

Prices of the base period are the basis for a comparison with the prices of the current period. The price base period is December of the previous year.

### The weighting system

The output price index is a combination of the output price index of the domestic market and the output price index of the non-domestic market.





2008 oblikovan na podlagi vrednostne prodaje industrijskih proizvodov pri proizvajalcih na domačem in na tujem trgu v letu 2006.

Osnovni vir podatkov za izračun uteži je letno poročilo industrije (IND-L). Struktura uteži je izračunana posebej za indeks cen industrijskih proizvodov na domačem trgu in posebej za indeks cen industrijskih proizvodov na tujem trgu. Pri oblikovanju uteži so podatki o vrednosti prodaje iz IND-L preračunani na december 2007 z ustreznimi proizvajalčevimi indeksi cen december 2007 /  $\div$  2006.

Uteži se spreminjajo vsako leto.

#### Objavljanje rezultatov

##### Mesečno:

- Statistične informacije. Prva skrajšana objava (najkasneje 21. v naslednjem mesecu)
- Pomembnejši statistični podatki o Sloveniji
- Elektronska objava – [www.stat.si](http://www.stat.si)

##### Letno:

- Statistični letopis Republike Slovenije
- Slovenija v številkah.

The weighting system is designed on the basis of the 2006 structure of sales value of manufactured goods on the domestic market and on foreign markets separately. The basic source of data is IND-L annual industry report. In designing the weights, IND-L sales value data are recalculated on December 2007 by producer price indices December 2007 /  $\div$  2006.

Weights are changed every year.

#### Data publishing

##### Monthly:

- Rapid Reports. First Release (not later than 21st of the next month)
- Some Important Statistics on Slovenia
- Electronic release – <http://www.stat.si>

##### Annually:

- Statistical Yearbook of the Republic of Slovenia
- Slovenia in Figures.

Sestavila / Prepared by: Milena Jankovič, Laura Šuštar Kožuh

Izdaja, založba in tisk Statistični urad Republike Slovenije, Ljubljana, Vožarski pot 12 - **Uporaba in objava podatkov dovoljena le z navedbo vira** - Odgovarja generalna direktorica mag. Irena Križman - Urednica zbirke Statistične informacije Marina Urbas - Urednica podzbirke Mojca Maček Kenk - Slovensko besedilo jezikovno uredila Ivanka Zobec - Angleško besedilo jezikovno uredil Boris Panič - Naklada 60 izvodov - ISSN zbirke Statistične informacije 1408-192X - ISSN podzbirke Cene 1408-8894 - Informacije daje Informacijsko središče, tel.: (01) 241 51 04 - El. pošta: [info.stat@gov.si](mailto:info.stat@gov.si) - <http://www.stat.si>.

Edited, published and printed by the Statistical Office of the Republic of Slovenia, Ljubljana, Vožarski pot 12 - **These data can be used provided the source is acknowledged** - Director-General Irena Križman - Rapid Reports editor Marina Urbas - Subject-matter editor Mojca Maček Kenk - Slovene language editor Ivanka Zobec - English language editor Boris Panič - Total print run 60 copies - ISSN of Rapid Reports 1408-192X - ISSN of subcollection Prices 1408-8894 - Information is given by the Information Centre of the Statistical Office of the Republic of Slovenia, tel.: +386 1 241 51 04 - E-mail: [info.stat@gov.si](mailto:info.stat@gov.si) - <http://www.stat.si>.