




ŠTUDENTJE V REPUBLIKI SLOVENIJI
VPIS NA DODIPLOMSKI ŠTUDIJ 1999/2000
VPIS NA PODIPLOMSKI ŠTUDIJ 1998/1999







9 IZOBRAŽEVANJE

ŠTUDENTJE V REPUBLIKI SLOVENIJI
VPIS NA DODIPLOMSKI ŠTUDIJ 1999/2000
VPIS NA PODIPLOMSKI ŠTUDIJ 1998/1999



AVTORICA

Breda Ložar

ID št. 744/2000

Invr. št.: 743



CIP - Kataložni zapis o publikaciji
Narodna in univerzitetna knjižnica, Ljubljana

378.18(497.4)"1998/2000"

311:378.18(497.4)

LOŽAR, Breda

Študentje v Republiki Sloveniji. Vpis na dodiplomski študij, 1999/2000, vpis na podiplomski študij, 1998/1999 / [avtorica Breda Ložar]. - Ljubljana : Statistični urad Republike Slovenije, 2000.- (Rezultati raziskovanj / Statistični urad Republike Slovenije, ISSN 0352-0226; št. 744. 9. Izobraževanje)

ISBN 961-6349-14-7

1. Gl. stv. nasl.

107764736

UVOD

Rezultati raziskovanj (RR) so temeljna edicija Statističnega urada Republike Slovenije, ki celovito prikazuje rezultate posameznega raziskovanja ali skupine sorodnih raziskovanj. V preteklosti so imeli zvezki s takšno ali podobno vsebino različne naslove: Statistična dokumentacija, Statistično poročilo, Interna publikacija, Statistično gradivo. Od leta 1976 pa izhajajo s sedanjim imenom in so zaporedno oštevilčeni. Vsak zvezek RR vsebuje najpomembnejša pojasnila, kratek komentar in tabelarne pregledne. Tako dobijo uporabniki čimbolj zaokroženo podobo o rezultatih in o raziskovanju. V tem letu so na voljo tudi diskete s tabelami, ki so objavljene v Rezultatih raziskovanj.

Statistični urad Republike Slovenije vsako leto od 1948 dalje izvaja statistično raziskovanje o višjem in visokem šolstvu ter objavlja rezultate. V tem zvezku RR so objavljeni podatki o vpisu študentov na visokošolski dodiplomski študij v študijskem letu 1999/2000, o vpisu študentov na visokošolski podiplomski študij v študijskem letu 1998/1999 in o vpisu študentov na višje strokovne šole v študijskem letu 1999/2000.

Rezultate raziskovanj o višjem in visokem šolstvu objavljamo tekoče in v krajši obliki še v statističnih publikacijah Statistične informacije in v Statističnem letopisu Republike Slovenije.

Med statističnimi publikacijami, v katerih Urad po osnovni obdelavi posreduje uporabnikom rezultate statističnih raziskovanj, so RR s podrobnim prikazom podatkov za uporabnike najizčrpnější vir informacij s posameznih področij statistike.

STATISTIČNA ZNAMENJA

- ni pojava
- ... ni podatka
- 0 podatek je manjši od 0,5 dane merske enote
- 0,0 podatek je manjši od 0,05 dane merske enote
- Ø povprečje
- 1) označba za opombo pod tabelo ali pod črto
- () začasen (nepopoln), nezadostno preverjen ali ocenjen podatek
- X spremenjena kvaliteta
- * popravljen podatek
- ↑← zajeto s podatkom v smeri puščice

VSEBINA

Uvod	3
Metodološka pojasnila	7
Komentar	8
1 SPLOŠNI PREGLED	11
1.1 Študentje v Sloveniji, 1980/1981-1999/2000	11
1.2 Študentje (brez absolventov), vpisani na dodiplomski študij, po vrstah izobraževalnih zavodov in načinu študija, Slovenija, 1997/1998-1999/2000	11
2 VPISANI ŠTUDENTJE - VIŠJEŠOLSKI STROKOVNI ŠTUDIJ, SLOVENIJA, 1999/2000	12
2.1 Študentje višjih strokovnih šol po šolah, študijskih programih, letniku študija in spolu, Slovenija, 1999/2000	12
2.2 Študentje višjih strokovnih šol po šolah, izobraževalnih programih, letniku in načinu študija, Slovenija, 1999/2000	12
2.3 Študentje višjih strokovnih šol po izobraževalnih področjih mednarodne standardne klasifikacije izobraževanja in spolu, Slovenija, 1999/2000	13
2.4 Študentje 1. letnika višjih strokovnih šol po predhodni izobrazbi in načinu študija, Slovenija, 1999/2000 ...	13
2.5 Študentje višjih strokovnih šol po letih starosti, spolu in vrsti vpisa, Slovenija, 1999/2000	14
2.6 Študentje višjih strokovnih šol po občini stalnega prebivališča, Slovenija, 1999/2000	14
2.7 Študentje višjih strokovnih šol po statističnih regijah, v katerih imajo stalno prebivališče, Slovenija, 1996/1997-1999/2000	16
2.8 Študentje višjih strokovnih šol, tuji državljani, po državah, Slovenija, 1999/2000	16
3 VPISANI ŠTUDENTJE - VISOKOŠOLSKI DODIPLOMSKI ŠTUDIJ, SLOVENIJA, 1999/2000	17
3.1 Vpisani študentje po spolu in vrstah šol, Slovenija, 1945/1946-1999/2000	17
3.2 Študentje po visokošolskih zavodih, študijskih programih, letniku in načinu študija, Slovenija, 1999/2000 ...	18
3.3 Študentje po visokošolskih zavodih, letniku in spolu, Slovenija, 1999/2000	41
3.4 Redni študentje po visokošolskih zavodih, letniku in spolu, Slovenija, 1999/2000	43
3.5 Redni študentje (brez absolventov) po visokošolskih zavodih, letniku in vrsti vpisa, Slovenija, 1999/2000 ..	44
3.6 Študentje izrednega študija (brez absolventov) po visokošolskih zavodih, letniku in vrsti vpisa, Slovenija, 1999/2000	45
3.7 Študentje po visokošolskih zavodih, letniku in zaposlitvi, Slovenija, 1999/2000	46
3.8 Študentje po visokošolskih zavodih, načinu študija in vrstah študijskih programov, Slovenija, 1999/2000 ...	51
3.9 Študentje po izobraževalnih področjih mednarodne standardne klasifikacije izobraževanja (ISCED97) in vrstah študijskih programov, Slovenija, 1999/2000	56
3.10 Študentje 1. letnika po predhodni izobrazbi in načinu študija, Slovenija, 1999/2000	58
3.11 Študentje po letih starosti, načinu študija in spolu, Slovenija, 1999/2000	59
3.12 Študentje po letih starosti, vrsti študijskega programa in spolu, Slovenija, 1999/2000	59
3.13 Študentje po občini stalnega prebivališča, Slovenija, 1999/2000	59
3.14 Študentje po statističnih regijah, v katerih imajo stalno prebivališče, Slovenija, 1991/1992-1999/2000 ...	63
3.15 Študentje, tuji državljani, po visokošolskih zavodih in državah, Slovenija, 1999/2000	63
4 VPISANI ŠTUDENTJE - VISOKOŠOLSKI PODIPLOMSKI ŠTUDIJ, SLOVENIJA, 1998/1999	65
4.1 Vpis študentov na podiplomski študij po visokošolskih zavodih, študijskih programih, letniku in načinu študija, Slovenija, 1998/1999	65
4.2 Študentje, vpisani na podiplomski študij, po visokošolskih zavodih, letniku študija in spolu, Slovenija, 1998/1999	70
4.3 Študentje podiplomskega študija po letih starosti in vrsti študijskega programa, Slovenija, 1998/1999 ...	71
4.4 Študentje, vpisani na podiplomski študij, po izobraževalnih področjih mednarodne standardne klasifikacije izobraževanja, Slovenija, 1998/1999	72
4.5 Študentje, vpisani na podiplomski študij, po občini stalnega prebivališča, Slovenija, 1998/1999	74
4.6 Študentje, vpisani na podiplomski študij, po statističnih regijah, v katerih imajo stalno prebivališče, Slovenija, 1991/1992 - 1998/1999	75
4.7 Študentje na podiplomskem študiju, tuji državljani, po državah in spolu, Slovenija, 1998/1999	75

METODOLOŠKA POJASNILA

Viri podatkov in zajetje

Podatke o vpisu študentov na visokošolske zavode in višje strokovne šole zbiramo z rednimi statističnimi raziskovanji. Zajeti so vsi visokošolski zavodi in višje strokovne šole, ki so v skladu z metodološkimi definicijami in so delovali med popisom. Na vseh visokih strokovnih šolah, fakultetah in umetniških akademijah je zajetje rednih študentov popolno. Pri študentih izrednega študija so popolno zajeti le prvič vpisani študentje prvega letnika študija, medtem ko nadaljnje zajetje ni popolno zaradi različnih pogojev vpisa za študente izrednega študija.

Podatke zbiramo z obrazci:

- Statistično poročilo o vpisu študentov, obrazec ŠOL-ŠTUD-22;
- Vpis študentov na dodiplomski in podiplomski študij, obrazec ŠOL-ŠTUD-20.

Podatke zbiramo ob vpisu na visokošolske zavode in višje strokovne šole.

V tej publikaciji objavljamo:

1. v splošnem delu osnovne podatke o študentih, za obdobje od 1980/81. Od leta 1996 pa objavljamo tudi podatke o vpisu v višje strokovno izobraževanje.
2. Pri poglavju o vpisanih študentih na visokošolski dodiplomski študij podatke o študentih po spolu in vrstah šol od 1945/46 do 1999/2000.
3. Osnovne podatke o študentih objavljamo po šolah, oddelkih in študijskih programih, druge pa le po šolah in oddelkih.

Definicije in pojasnila

Objavljene definicije so skladne z določili Zakona o visokošolskem izobraževanju (Ur. list RS, št. 67/93) in Zakona o poklicnem in strokovnem izobraževanju (Ur. list RS, št. 12/96), ki urejata področje visokošolskega in višjega strokovnega izobraževanja.

Visokošolski zavodi so univerze, fakultete, umetniške akademije in visoke strokovne šole, lahko pa tudi druge organizacije, ki s svojim delovanjem zagotavljajo razmere za uresničevanje visokošolskih dejavnosti. Študij na visokošolskih zavodih poteka po študijskih programih za pridobitev izobrazbe in programih za izpopolnjevanje. Študijski programi za pridobitev izobrazbe so dodiplomski (programi za pridobitev visoke strokovne izobrazbe in programi za pridobitev univerzitetne izobrazbe) in podiplomski (programi za pridobitev specializacije, programi za pridobitev magisterija in doktorata znanosti).

- Visoka strokovna šola opravlja izobraževalno dejavnost s področja ene ali več sorodnih ali med seboj povezanih strok.
- Fakulteta opravlja pretežno znanstvenoraziskovalno in izobraževalno dejavnost s področij ene ali več sorodnih oziroma med seboj povezanih znanstvenih disciplin in skrbi za njihov razvoj.
- Umetniška akademija opravlja pretežno umetniško in izobraževalno dejavnost s področij ene ali več sorodnih disciplin.

Študijski programi se praviloma izvajajo kot redni študij, kadar narava študijskega programa dopušča pa tudi kot izredni študij.

Študent je oseba, ki se vpiše na visokošolski zavod ali višjo strokovno šolo na podlagi razpisa za vpis in se izobražuje po dodiplomskem ali podiplomskem študijskem programu. K študentom štejemo tudi absolvente, ki imajo status študenta.

Višje strokovno izobraževanje se izvaja na podlagi Zakona o poklicnem strokovnem izobraževanju (Ur. list RS, št. 12/96). V višje strokovno izobraževanje se lahko vključi, kdor je končal srednjo strokovno šolo, tehniško šolo ali gimnazijo. V višje strokovno izobraževanje se lahko vključi tudi, kdor je opravil mojstrski izpit ali je končal srednjo poklicno šolo in ima tri leta delovnih izkušenj. Po končanem izobraževanju se z opravljeno diplomom pridobi višja strokovna izobrazba. Višje strokovne šole izvajajo programe za mladino in za odrasle.

POJASNILA K TABELAM

Od leta 1997/98 prištevamo k skupnemu številu študentov tudi absolvente s statusom študenta.

Statistične publikacije s področja visokega šolstva

- Družbene statistike. Dokončni rezultati popisa slušateljev univerze in visokih šol v poletnem semestru šolskega leta 1948/49 s pregledom razvoja od ustanovitve teh šol, 1949, zvezek 2;
- Univerze in visoke šole. Rezultati popisa zimskega semestra šolskega leta 1948/49, stanje 15. novembra 1948 s pregledom razvoja od ustanovitve teh šol. Družbena statistika. Rezultati glavnega popisa slušateljev univerze, višjih šol in akademij v zimskem semestru šolskega leta 1949/50, zvezek 31;
- Slušatelji fakultet, visokih šol in akademij v Sloveniji v zimskem semestru šolskega leta 1950/51;
- Štipendisti in diplomirani slušatelji na ljubljanski univerzi, visokih šolah in akademijah v šolskih letih od 1945/46 do 1949/1950;
- Statistična dokumentacija, Slušatelji fakultet, akademij in višjih šol v poletnem semestru šolskih let 1951/52; 1952/53 in 1953/54;
- Statistična dokumentacija. Slušatelji fakultet, akademij in višjih šol v zimskem semestru 1956/57;
- Statistično gradivo, Slušatelji višjih in visokih šol 1961/62, 1962/63, 1963/64, 1964/65, 1965/66, 1966/67, 1967/68, 1968/69, 1969/70, 1970/71, 1971/72, 1972/73 in 1973/74.

Rezultati raziskovanj: Študenti visokošolskih zavodov 1974/75, 1975/76;

- Študenti 1976/77 in diplomanti 1976, št. 80;
- Študenti 1977/78 in diplomanti 1977, št. 105;
- Študenti 1978/79 in diplomanti 1978, št. 155;
- Študenti 1979/80 in diplomanti 1979, št. 210;
- Študenti 1980/81 in diplomanti 1980, št. 239;
- Študenti 1981/82 in diplomanti 1981, št. 285;
- Študenti 1982/83 in diplomanti 1982, št. 322;
- Študenti 1983/84 in diplomanti 1983, št. 358;
- Študenti 1984/85 in diplomanti 1984, št. 377;
- Študenti 1985/86 in 1986/87, št. 412;

Diplomanti 1985, št. 416;
 Študenti 1987/88 - diplomanti 1986/87;
 Študenti 1988/89, diplomanti 1988 in individualni popis pedagoških delavcev višjih in visokih šol 1987;
 Študenti 1989/90, št. 478;
 Diplomanti višje in visoke stopnje 1989, diplomanti podiplomske stopnje in doktorji znanosti 1988 in 1989, učitelji višjih in visokih šol 1989, št. 504;
 Študenti 1990/91, št. 533;
 Diplomanti višje in visoke stopnje, diplomanti podiplomske stopnje in doktorji znanosti ter učitelji višjih in visokih šol 1990, št. 549;
 Študenti v Republiki Sloveniji 1991/92, št. 575;
 Diplomanti višje in visoke stopnje, diplomanti podiplomske stopnje in doktorji znanosti ter učitelji višjih in visokih šol 1991, št. 580;
 Študenti v Republiki Sloveniji, vpis za dodiplomski študij 1992/93, vpis za podiplomski študij 1991/92, št. 601;
 Diplomanti dodiplomske in podiplomske stopnje ter visokošolski učitelji, Republika Slovenija, 1992, št. 605;
 Diplomanti in visokošolski učitelji, Republika Slovenija, 1993, št. 628;
 Študenti v Republiki Sloveniji, dodiplomski študij, 1993/94, podiplomski študij 1992/93, št. 626;
 Študenti v Republiki Sloveniji, dodiplomski študij 1994/95, vpis na podiplomski študij 1993/1994, št. 644;
 Diplomanti in visokošolski učitelji, Republika Slovenija, 1994, št. 646;
 Študentje v Republiki Sloveniji, vpis na dodiplomski študij 1995/96, št. 665;
 Diplomanti in visokošolski učitelji, Republika Slovenija, 1995, št. 668.
 Študentje v Republiki Sloveniji, vpis za dodiplomski študij 1996/97, vpis za podiplomski študij 1995/96, št. 687
 Diplomanti in visokošolski učitelji, Republika Slovenija, 1996, št. 695.
 Študentje v Republiki Sloveniji, vpis na dodiplomski študij 1997/98, vpis na podiplomski študij, 1996/97, št. 715.
 Diplomanti in visokošolski učitelji, Republika Slovenija, 1997, št. 723.
 Študenti v Republiki Sloveniji, vpis na dodiplomski študij 1998/99, vpis na podiplomski študij 1997/98, št. 735.
 Diplomanti in visokošolski učitelji, Republike Slovenije, 1998, št. 723.

Podatki o študentih in diplomantih izhajajo tudi v naslednjih statističnih publikacijah: Statistične informacije, Statistični letopis Republike Slovenije in Slovenija v številkah.

KOMENTAR:

V študijskem letu se je vpisalo na dodiplomski študij 68.645 študentov, kar je za 4,7 % več kot v prejšnjem študijskem letu. Če prištejemo še absolvente s statusom študenta, pa je na dodiplomski študij vpisanih 80.056 študentov. Delež žensk znaša 56,3 %.

V prvi letnik je vpisanih 28.996 študentov, od tega 15.363 novincev, ki so v tem šolskem letu zaključili srednješolsko izobraževanje.

Na visokošolskih zavodih študira na dodiplomski stopnji 66.198 študentov oz. 77.609, če upoštevamo tudi absolvente s statusom študenta.

V višješolske programe je vpisanih le še 0,6 % vseh študentov, v visokošolske strokovne programe 45,3 %, na univerzitetne programe pa 54,1 %.

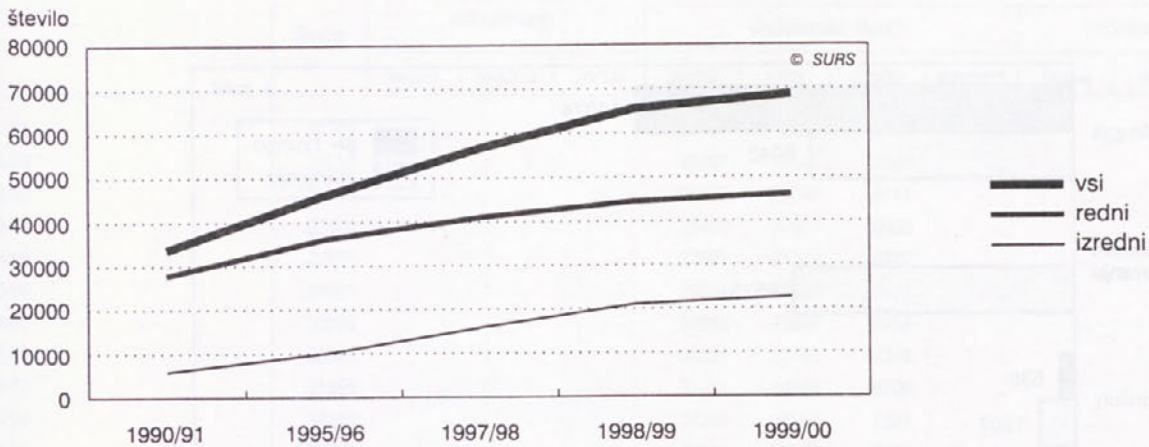
Na Univerzi v Ljubljani študira 42.225 študentov (brez absolventov) ali 63,8 % vseh vpisanih študentov, na Univerzi v Mariboru 20.476 študentov ali 30,9 %, na samostojnih visokošolskih zavodih pa 3.497 študentov ali 5,3 %

V tem študijskem letu deluje 9 višjih strokovnih šol, na katere se je vpisalo 2.447 študentov, kar je za 65,6 % več kot v preteklem študijskem letu. Poleg programov s področja osebnih storitev (gostinstvo in turizem) ponujajo šole še programe s področja transportnih storitev (poštni promet in telekomunikacije) programom s področja tehnike so se pridružili še programi rudarstva in geotehnologije, s področja proizvodnje in tehnologije program živilstvo, iz poslovnih ved pa program za poslovne sekretarje.

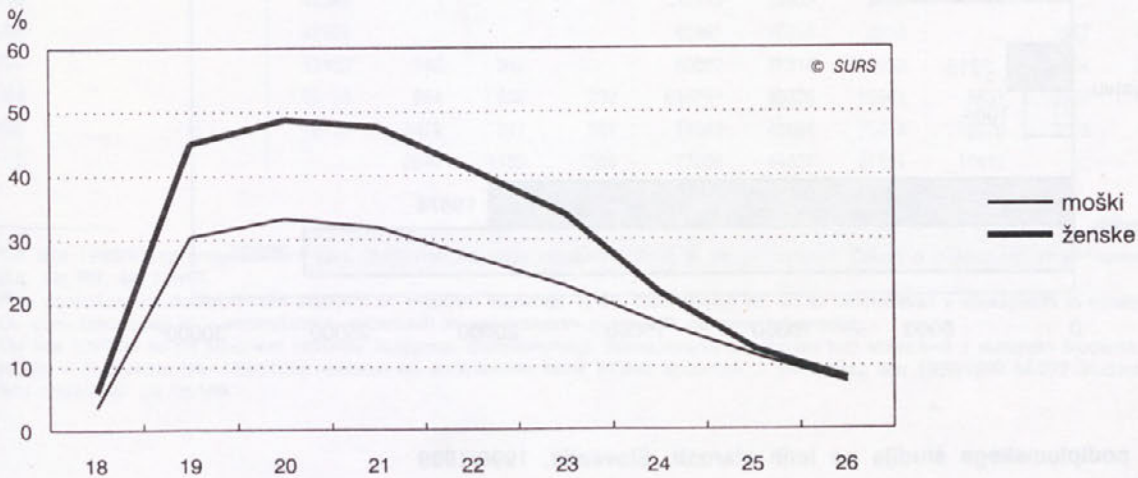
Na podiplomski študij je bilo v letu 1998/1999 vpisanih 3.006 študentov, kar je za 16,3 % več kot leto poprej. 49,5 % vseh študirajočih je žensk.

94 % študirajočih je vpisalo študij magisterija, 6 % pa specializacijo. Podatki o starostni strukturi vpisanih kažejo, da se vse več mlajše generacije odloča za nadaljevanje študija na podiplomski stopnji. Delež vpisanih študentov, starih do vključno 30 let znaša 70,9 %.

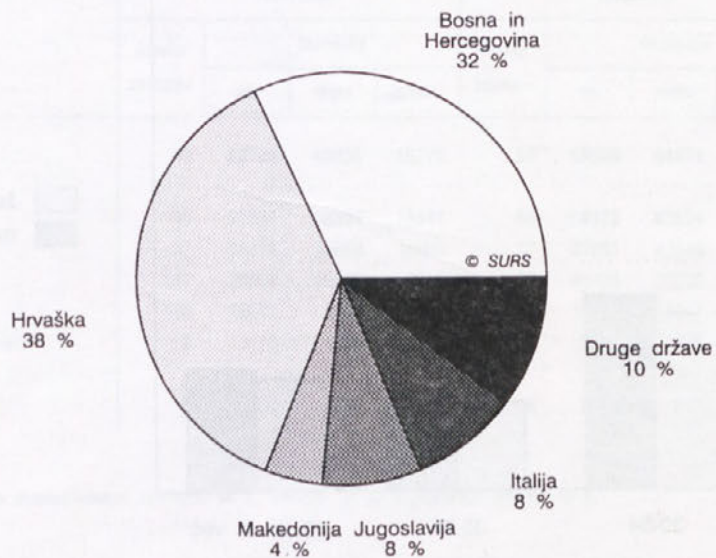
Slika 1: Vpis študentov na dodiplomski študij, Slovenija, 1990/91-1999/00



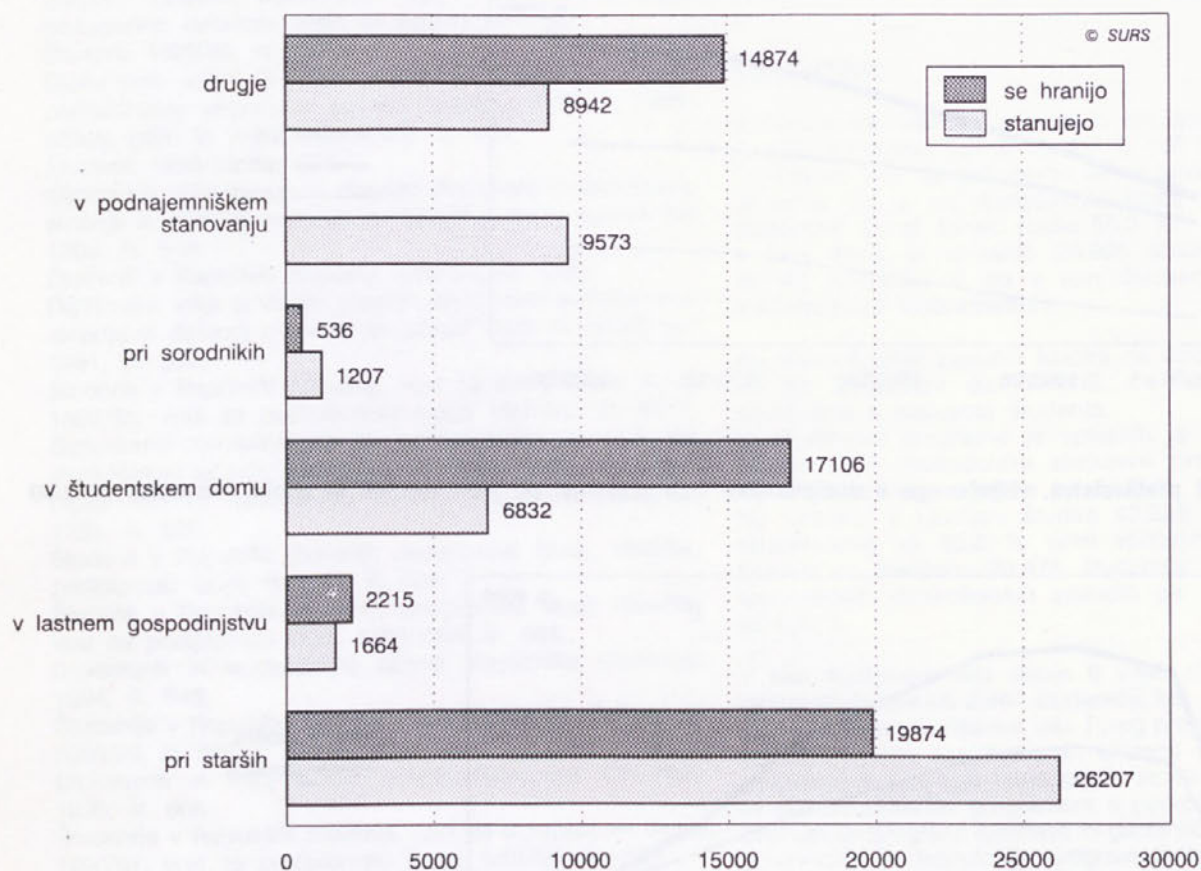
Slika 2: Delež prebivalstva, vključenega v dodiplomsko izobraževanje, po letih starosti in spolu, Slovenija, 1999/00



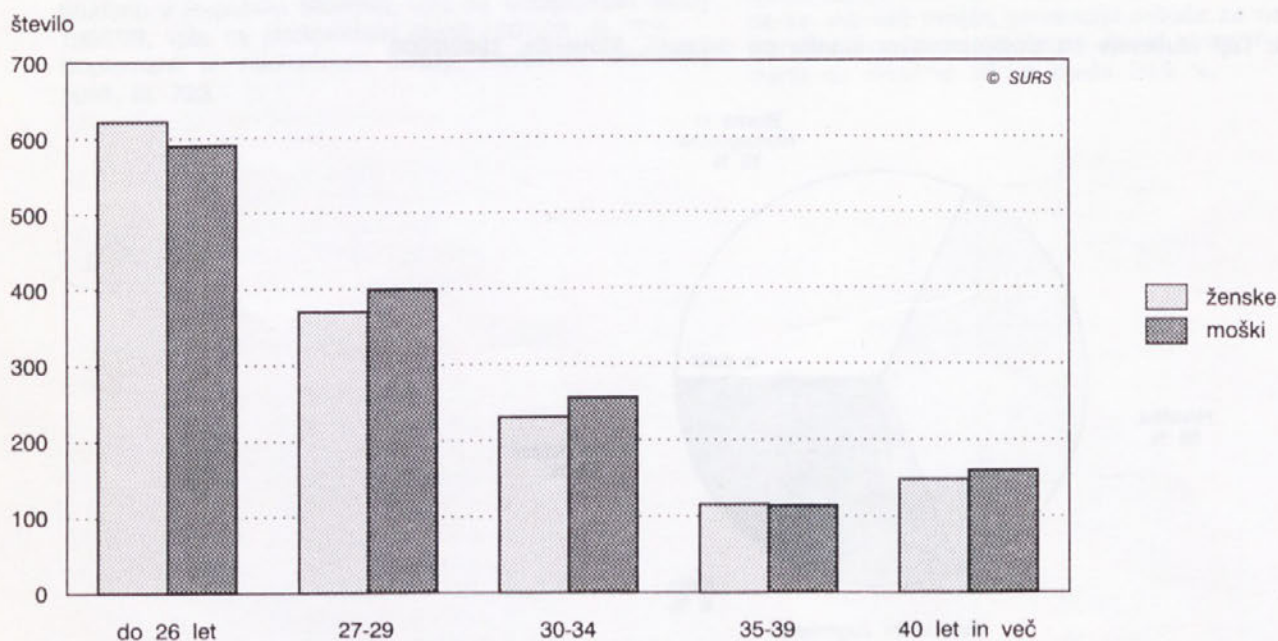
Slika 3: Tuji študentje na dodiplomskem študiju po državah, Slovenija, 1999/2000



Slika 4: Redni študentje visokošolskega dodiplomskega študija po vrstah nastanitve in načinu prehranjevanja, Slovenija, 1999/2000



Slika 5: Študentje podiplomskega študija po letih starosti, Slovenija, 1998/1999



1 SPLOŠNI PREGLED

1.1 Študentje v Sloveniji, 1980/81 - 1999/2000

	Skupaj	Višješolsko strokovno izobraževanje ¹⁾			Visokošolsko izobraževanje						
					dodiplomski študij ²⁾				podiplomski študij		
		skupaj	mladina	odrasli	skupaj	redni	izredni	absolventi	skupaj	redni	izredni
1980/81	27707	-	-	-	27707	19268	8439
1981/82	26207	-	-	-	26207	19567	6640
1982/83	26197	-	-	-	26197	20086	6111
1983/84	27400	-	-	-	27403	20501	6902
1984/85	27691	-	-	-	27691	21319	6372
1985/86	29601	-	-	-	29601	22030	7571
1986/87	30985	-	-	-	30985	22626	8359
1987/88	30981	-	-	-	30981	23732	7249
1988/89	31055	-	-	-	31055	24349	6706
1989/89	34228	-	-	-	34228	26697	7531
1990/91	33565	-	-	-	33565	27774	5791
1991/92	38151	-	-	-	36504	30774	5730	...	1647	208	1439
1992/93	39264	-	-	-	37362	30788	6574	...	1902	288	1614
1993/94	42054	-	-	-	40239	32728	7511	...	1815	276	1539
1994/95	43249	-	-	-	43249	33835	9414
1995/96	47908	-	-	-	45951	35998	9953	...	1957	424	1533
1996/97	53483	342	342	-	50667	37314	13353	...	2474	827	1647
1997/98	68126	864	632	232	64678 ³⁾	40304	15541	8833	2584	768	1816
1998/99	79126	1478	817	661	74642	43654	20418	10570	3006	898	2108
1999/00	...	2447	1189	1258	77609	44837	21361	11411

- 1) Od leta 1996/97 spremljamo tudi vpis študentov na višje strokovne šole, ki jih je uveljavil Zakon o poklicnem in strokovnem izobraževanju (Ur. list RS, št. 12/96).
- 2) Pod visokošolskim dodiplomskim študijem so vključeni študentje, ki se izobražujejo oz. so se izobraževali v višješolskih in visokošolskih programih po stari zakonodaji in v visokošolskih strokovnih in univerzitetnih programih po novi zakonodaji.
- 3) Od leta 1997/98 so pri skupnem seštevku študentov dodiplomskega izobraževanja upoštevani tudi absolventi s statusom študenta. Brez absolventov je bilo v študijskem letu 1997/1998 vpisanih na dodiplomski študij 55.845 študentov, v študijskem letu 1998/1999 64.072 študentov, v študijskem letu 1999/2000 pa 66.189.

1.2 Študentje (brez absolventov), vpisani na dodiplomski študij, po vrstah izobraževalnih zavodov in načinu študija, Slovenija, 1997/1998-1999/2000

	1997/1998				1998/1999				1999/2000			
	število zavodov	študentje			število zavodov	študentje			število zavodov	študentje		
		vsi	redni	izredni		vsi	redni	izredni		vsi	redni	izredni
SKUPAJ	45	56709	40936	15773	50	65550	44471	21079	53	68645	46026	22619
Visokošolski zavodi	40	55845	40304	15541	44	64072	43654	20418	44	66198	44837	21361
Univerzi	37	54675	39669	15006	37	61351	42649	18702	37	62701	43683	19018
Ljubljana	27	38604	29785	8819	27	41730	32002	9728	27	42225	32402	9823
Maribor	10	16071	9884	6187	10	19621	10647	8974	10	20476	11281	9195
Samostojni visokošolski zavodi	3	1170	635	535	7	2721	1005	1716	7 ¹⁾	3497	1154	2343
Višje strokovne šole	5	864	632	232	6	1478	817	661	9	2447	1189	1258

- 1) Vseh samostojnih visokošolskih zavodov je 7, vendar jih je v podatkih zajetih le 5.

2 VPISANI ŠTUDENTJE - VIŠJEŠOLSKI STROKOVNI ŠTUDIJ, SLOVENIJA, 1999/2000

2.1 Študentje višjih strokovnih šol po šolah, študijskih programih, letniku študija in spolu, Slovenija, 1999/2000

Šola Izobraževalni program	Vpisani študentje po letnikih					
	skupaj		1. letnik		2. letnik	
	vsi	ženske	vsi	ženske	vsi	ženske
Skupaj	2447	646	1736	488	711	158
✓ VSŠ za gostinstvo in turizem Bled	431	250	222	125	209	125
- Gostinstvo	210	90	107	46	103	44
Turizem	221	160	115	79	106	81
VSŠ za gostinstvo Maribor	141	58	122	50	19	8
Gostinstvo	141	58	122	50	19	8
VSŠ za poslovne sekretarje Maribor	170	152	170	152	-	-
Poslovni sekretar	170	152	170	152	-	-
ŠC Celje, Višja strok. šola	609	64	400	39	209	25
Strojništvo	304	6	191	4	113	2
Gradbeništvo	305	58	209	35	96	23
ŠC Novo mesto, Višja strokovna šola	274	-	202	-	72	-
Strojništvo	274	-	202	-	72	-
ŠC Velenje, Višja strokovna šola	299	3	184	3	115	-
Elektronika	268	2	153	2	115	-
Rudarstvo in geotehnologija	31	1	31	1	-	-
VSŠ za elektroenergetiko Lj.	165	-	78	-	87	-
Elektroenergetika	165	-	78	-	87	-
ŠC PET, Višja strokovna šola	297	97	297	97	-	-
Poštni promet	144	97	144	97	-	-
Telekomunikacije	153	-	153	-	-	-
VSŠ za živilstvo Maribor	61	22	61	22	-	-
Živilstvo	61	22	61	22	-	-

2.2 Študentje višjih strokovnih šol po šolah, študijskih programih letniku in načinu študija, Slovenija, 1999/2000

Šola Izobraževalni program	Vpisani študentje po letnikih								
	skupaj			1. letnik			2. letnik		
	vsi	mladina	odrasli	vsi	mladina	odrasli	vsi	mladina	odrasli
Skupaj	2447	1189	1258	1736	753	983	711	436	275
VSŠ za gostinstvo in turizem Bled	431	345	86	222	137	85	209	208	1
Gostinstvo	210	176	34	107	73	34	103	103	-
Turizem	221	169	52	115	64	51	106	105	1
VSŠ za gostinstvo Maribor	141	103	38	122	84	38	19	19	-
Gostinstvo	141	103	38	122	84	38	19	19	-
VSŠ za poslovne sekretarje Maribor	170	72	98	170	72	98	-	-	-
Poslovni sekretar	170	72	98	170	72	98	-	-	-
ŠC Celje, Višja strokovna šola	609	219	390	400	151	249	209	68	141
Strojništvo	304	173	131	191	105	86	113	68	45
Gradbeništvo	305	46	259	209	46	163	96	-	96
ŠC Novo mesto, Višja strokovna šola	274	164	110	202	92	110	72	72	-
Strojništvo	274	164	110	202	92	110	72	72	-
ŠC Velenje, Višja strokovna šola	299	141	158	184	72	112	115	69	46
Elektronika	268	141	127	153	72	81	115	69	46
Rudarstvo in geotehnologija	31	-	31	31	-	31	-	-	-
VSŠ za elektroenergetiko Lj.	165	-	165	78	-	78	87	-	87
Elektroenergetika	165	-	165	78	-	78	87	-	87
ŠC PET, Višja strokovna šola	297	145	152	297	145	152	-	-	-
Poštni promet	144	71	73	144	71	73	-	-	-
Telekomunikacije	153	74	79	153	74	79	-	-	-
VSŠ za živilstvo Maribor	61	-	61	61	-	61	-	-	-
Živilstvo	61	-	61	61	-	61	-	-	-

2.3 Študentje višjih strokovnih šol po izobraževalnih področjih mednarodne standardne klasifikacije izobraževanja in spolu, Slovenija, 1999/2000

Izobraževalna področja	Skupaj	Ženske	Tuji študentje	
			skupaj	ženske
Skupaj	2447	646	9	4
Družbene vede, poslovne vede, pravo	170	152	-	-
Poslovne in upravne vede	170	152	-	-
Poslovni sekretar	170	152	-	-
Tehnika proizvodnja in gradbeništvo	1408	89	6	1
Tehnika	1011	8	3	-
Elektrotehnika, elektronika, telekomunikacije	433	2	2	-
Strojništvo	578	6	1	-
Proizvodnja in tehnologija	92	23	1	1
Rudarstvo in geotehnologija	31	1	-	-
Živilstvo	61	22	1	1
Arhitektura in gradbeništvo	305	58	2	-
Gradbeništvo	305	58	2	-
Storitvene dejavnosti	869	405	3	3
Osebnе storitve	572	308	3	3
Gostinstvo	351	148	1	1
Turizem	221	160	2	2
Transportne storitve	297	97	-	-
Poštni promet	144	97	-	-
Telekomunikacije	153	-	-	-

2.4 Študentje 1. letnika višjih strokovnih šol po predhodni izobrazbi in načinu študija, Slovenija, 1999/2000

	Vpisani v 1. letnik	Programi za	
		mladino	odrasle
Skupaj	1736	753	983
Prvič vpisani v ta študijski program	1641	659	982
od tega:			
končali srednjo šolo v letu 1999	420	363	57
končali srednjo šolo v letu 1998	115	76	39
končali srednjo šolo v letu 1997 in prej	1106	220	886
Ponavljalci	95	94	1
Prvič vpisani v ta študijski program po predhodni izobrazbi	1641	659	982
Končana srednja šola	1641	659	982
- agroživilsko področje	4	-	4
- gozdarsko področje	-	-	-
- usnjarsko področje	-	-	-
- tekstilno področje	3	1	2
- področje kemije, farmacije, gumarstva in nekovin	2	-	2
- lesarsko področje	-	-	-
- gradbeniško področje	207	46	161
- gostinsko in turistično področje	266	125	141
- ekonomsko področje	167	103	64
- področje tiska in papirja	2	2	-
- elektrotehniško in računalniško področje	362	125	237
- metalurško in strojniško področje	349	150	199
- področje prometa in zvez	55	11	44
- rudarsko področje	25	-	25
- zdravstveno področje	3	2	1
- pedagoško področje	8	1	7
- družboslovno področje	58	25	33
- področje kulture	3	2	1
- splošno izobraževalno področje	117	62	55
- področje osebnih storitev, notranjih zadev in obramboslovja	-	-	-
- drugi programi	10	4	6
Končana višja stopnja	-	-	-
Končana visoka stopnja	-	-	-

2.5 Študentje višjih strokovnih šol po letih starosti, spolu in vrsti vpisa, Slovenija, 1999/2000

Starost (leta)	Skupaj	Ženske	Bruci	Vpisani v programe za mladino			Vpisani v programe za odrasle		
				skupaj	ženske	bruci	skupaj	ženske	bruci
Skupaj	2447	646	420	1189	373	363	1258	273	57
18	17	3	14	17	3	14	-	-	-
19	240	82	198	235	81	193	5	1	5
20	338	95	115	324	89	111	14	6	4
21	308	93	30	275	84	26	33	9	4
22	183	57	10	145	48	5	38	9	5
23	129	33	6	76	20	4	53	13	2
24	95	33	8	41	20	3	54	13	5
25	83	23	4	29	12	3	54	11	1
26	58	14	4	13	4	3	45	10	1
27	49	15	2	3	2	-	46	13	2
28	53	14	6	3	2	0	50	12	6
29	57	9	3	6	2	1	51	7	2
30-34	279	61	10	11	3	-	268	58	10
35-39	287	59	5	4	1	-	283	5	5
40 in več	271	55	5	7	2	-	264	53	5

Pojasnilo: Bruci so študentje, ki prihajajo neposredno iz srednjih šol brez prekinitve študija.

2.6 Študentje višjih strokovnih šol po občini stalnega prebivališča, Slovenija, 1999/2000

Občina stalnega prebivališča	Študentje		
	skupaj	mladina	odrasli
Slovenija	2443	1187	1256
Ajdovščina	16	4	12
Beltinci	3	1	2
Bled	22	13	9
Bohinj	7	5	2
Borovnica	2	-	2
Bovec	2	-	2
Brezovica	8	4	4
Brežice	23	10	13
Celje	99	38	61
Cerklje na Gorenjskem	7	3	4
Cerknica	7	2	5
Čerkno	5	2	3
Črenšovci	7	3	4
Črna na Koroškem	1	-	1
Črnomelj	13	8	5
Destričnik	2	1	1
Divača	1	-	1
Dobrepolje	5	2	3
Dobrova-Polhov Gradec	3	2	1
Dol pri Ljubljani	5	2	3
Domžale	24	7	17
Dornava	2	2	-
Dravograd	11	5	6
Duplek	3	1	2
Gorenja vas-Poljane	12	4	8
Gorišnica	3	2	1
Gornja Radgona	7	4	3
Gornji Grad	5	4	1
Grosuplje	27	17	10
Hrastnik	27	11	16
Hrpelje-Kozina	1	-	1
Idrija	16	11	5
Ig	9	4	5
Ilirska Bistrica	1	-	1
Ivančna Gorica	15	11	4
Izola - Isola	2	1	1
Jesenice	34	23	11
Kamnik	32	15	17
Kanal	7	1	6
Kidričevo	8	4	4
Kobarid	1	1	-
Kočevje	11	7	4
Komen	4	-	4

2.6 Študentje višjih strokovnih šol po občini stalnega prebivališča, Slovenija, 1999/2000 (nadaljevanje)

Občina stalnega prebivališča	Študentje		
	skupaj	mladina	odrasli
Koper - Capodistria	23	7	16
Kozje	2	2	-
Kranj	67	38	29
Kranjska Gora	17	12	5
Krško	46	26	20
Kungota	1	1	-
Laško	23	12	11
Lenart	14	5	9
Lendava - Lendva	18	18	-
Litija	16	7	9
Ljubljana	235	100	135
Ljubno	4	3	1
Ljutomer	8	3	5
Logatec	20	6	14
Loška dolina	4	4	-
Luče	3	2	1
Lukovica	2	2	-
Majšperk	1	1	-
Maribor	214	102	112
Medvode	12	9	3
Mengeš	5	3	2
Metlika	11	7	4
Miren-Kostanjevica	1	-	1
Mislinja	14	10	4
Moravče	3	2	1
Moravske Toplice	2	2	-
Mozirje	21	11	10
Murska Sobota	12	5	7
Naklo	11	6	5
Nazarje	8	5	3
Nova Gorica	31	5	26
Novo mesto	95	71	24
Odranci	1	1	-
Ormož	14	7	7
Oslinica	1	1	-
Pesnica	8	3	5
Piran - Pirano	4	-	4
Pivka	5	1	4
Podčetrtek	6	3	3
Postojna	10	2	8
Preddvor	5	2	3
Ptuj	43	17	26
Puconci	5	1	4
Rače-Fram	5	2	3
Radeče	6	2	4
Radenci	4	-	4
Radlje ob Dravi	3	3	-
Radovljica	33	25	8
Ravne	7	5	2
Ribnica	7	4	3
Rogaška Slatina	13	3	10
Rogatec	6	3	3
Ruše	6	3	3
Semič	7	5	2
Sevnica	22	10	12
Sežana	13	2	11
Slovenj Gradec	28	13	15
Slovenska Bistrica	40	13	27
Slovenske Konjice	13	8	5
Starše	6	1	5
Sveti Jurij	1	1	-
Šenčur	5	4	1
Šentilj	7	3	4
Šentjernej	11	5	6
Šentjur pri Celju	27	14	13
Škocjan	5	5	-
Škofja Loka	33	12	21
Škofljica	11	6	5
Šmarje pri Jelšah	5	4	1
Šmartno ob Paki	9	6	3
Šoštanj	39	20	19
Store	7	2	5

2.6 Študentje višjih strokovnih šol po občini stalnega prebivališča, Slovenija, 1999/2000¹⁾ (nadaljevanje)

Občina stalnega prebivališča	Študentje		
	skupaj	mladina	odrasli
Vitanje	2	-	2
Vodice	8	4	4
Vojnik	14	7	7
Vrhnika	22	8	14
Vuzenica	1	1	-
Zagorje ob Savi	27	10	17
Zreče	11	9	2
Železniki	14	2	12
Žiri	8	2	6
Braslovče	8	3	5
Dobje	1	1	-
Dobrna	8	2	6
Dolenjske Toplice	5	4	1
Grad	1	-	1
Hajdina	1	-	1
Hoče-Slivnica	11	5	6
Horjul	3	2	1
Jezerško	2	1	1
Komenda	3	3	-
Lovrenc na Pohorju	1	1	-
Markovci	3	2	1
Miklavž na Dravskem polju	2	2	-
Oplotnica	1	1	-
Podlehnik	1	1	-
Polzela	13	7	6
Prebold	10	4	6
Prevalje	5	3	2
Razkrižje	2	2	-
Ribnica na Pohorju	2	-	2
Selnica ob Dravi	4	3	1
Šodražica	1	1	-
Sempeter-Vrtojba	5	-	5
Tabor	1	1	-
Trzin	6	2	4
Velika Polana	1	1	-
Vransko	4	3	1
Žalec	49	24	25
Žetale	1	-	1
Žirovnica	3	2	1
Žužemberk	8	7	1

2.7 Študentje višjih strokovnih šol po statističnih regijah, v katerih imajo stalno prebivališče, Slovenija, 1996/1997-1999/2000

Statistične regije	1996/97	1997/98	1998/99	1999/2000
Skupaj	342	862	1472	2443
Pomurska	2	16	29	75
Podravska	18	69	136	407
Koroška	29	49	55	72
Savinjska	95	170	343	548
Zasavska	7	27	50	102
Spodnjeposavska	9	33	72	91
Dolenjska	73	136	169	172
Osrednjeslovenska	24	142	247	500
Gorenjska	74	174	273	303
Notranjsko-kraška	1	12	47	27
Goriška	10	29	39	98
Obalno-kraška	-	5	12	48

Pojasnilo: V podatkih niso zajeti tuji državljani.

2.8 Študentje višjih strokovnih šol, tuji državljani, po državah, Slovenija, 1999/2000

	Vpisani	
	skupaj	v 1. letnik
Skupaj	9	7
Bosna in Hercegovina	3	2
Hrvaška	3	2
Ruska federacija	1	1
Somalija	2	2

3 VPISANI ŠTUDENTJE - VISOKOŠOLSKI DODIPLOMSKI ŠTUDIJ, SLOVENIJA, 1945/46-1999/2000

3.1 Vpisani študentje po spolu in vrstah šol, Slovenija, 1945/46-1999/2000

	Visokošolsko dodiplomsko izobraževanje					
	skupaj	ženske	število študentov			
			višje šole	visoke šole	fakultete	umetniške akademije
1945/46	2575	804	-	-	2511	64
1946/47	3479	1066	-	-	3319	160
1947/48	4745	1529	515	-	4029	201
1948/49	5365	1694	505	-	4641	219
1949/50	5845	1952	539	-	5077	229
1950/51	6232	2012	379	-	5060	253
1951/52	6238	1973	406	-	5619	213
1952/53	6306	2013	343	-	5769	194
1953/54	5911	1896	245	-	5472	194
1954/55	6812	2079	522	-	6099	191
1955/56	6671	2048	520	-	5930	220
1956/57	7203	2214	609	-	6367	227
1857/58	8063	2384	700	-	7116	247
1958/59	8757	2549	916	-	7568	273
1959/60	9252	2878	1808	-	7145	299
1960/61	13492	3893	4245	103	8813	331
1961/62	13324	4252	3470	235	9269	350
1962/63	13059	4382	3885	301	8528	345
1963/64	13889	4681	4747	472	8350	320
1964/65	15665	5548	6724	450	8179	312
1965/66	15082	5777	6014	426	8351	291
1966/67	15085	6242	5959	453	8388	285
1867/68	15688	6528	6528	538	8533	273
1968/69	17339	7183	7164	561	9320	294
1969/70	20441	8614	6922	2549	10643	327
1970/71	21632	9163	6837	2865	11613	317
1971/72	22279	9461	6917	3140	11907	315
1972/73	23090	10480	7539	3100	12141	310
1973/74	25204	11213	5910	5319	13652	323
1974/75	26757	11815	6006	6673	13750	328
1975/76	28082	12493	6755	7050	13949	328
1976/77	29479	13145	7432	7584	14135	328
1877/78	29941	13556	7370	7851	14390	330
1978/79	29660	13544	7446	1173	14715	326
1979/80	29825	14170	7088	7589	14801	347
1980/81	27707	14934	7097	6643	13630	337
1981/82	26207	14167	5809	6288	13776	334
1982/83	26197	13824	5628	5679	14567	323
1983/84	27403	13900	5423	6574	15084	322
1984/85	27691	14217	5225	6247	15847	372
1985/86	29601	15643	4258	5836	19126	381
1986/87	30985	16581	4516	4779	21271	417
1887/88	30981	16661	3182	6069	21284	446
1988/89	31055	16841	3445	5913	21241	456
1989/90	34228	18739	3594	3656	26504	474
1990/91	33565	18668	3230	1986	27889	460
1991/92	36504	19489	2825	935	32374	470
1992/93	37362 ¹⁾	20459	2181	2031	32673	477
1993/94	40239	22318	1821	2398	35542	478
1994/95	43249	24346	2626	2744	37386	493
1995/96	45951	26126*	-	6276	39130	545
1996/97	50667	28660	-	5868	44189	610
1997/98	64678 ²⁾	36149	-	6964	56913	801
1998/99	74642	42507	-	10489	63295	858
1999/00	77609	44459	-	9972	66766	871

1) Od leta 1992/93 so pri skupnem seštevku študentov upoštevani tudi študentje Teološke fakultete.

2) Od leta 1997/98 so pri skupnem seštevku študentov upoštevani tudi absolventi s statusom študenta. Brez absolventov je bilo v študijskem letu 1997/98 vpisanih na visokošolski dodiplomski študij 55.845 študentov, v študijskem letu 1998/99 pa 64.072, v študijskem letu 1999/2000 pa 66.198.

3.2 Študentje po visokošolskih zavodih, študijskih programih, letniku in načinu študija, Slovenija, 1999/2000

Visokošolski zavod Študijski program	Študentje		1. letnik		2. letnik		3. letnik		4. letnik		5. letnik		Absolventi	
	vsi	redni	vsi	redni	vsi	redni	vsi	redni	vsi	redni	vsi	redni	vsi	redni
Skupaj	77609	54605	27260	17198	15515	11359	14587	9232	7872	6087	964	961	11411	9768
Visoke šole	9972	4633	3752	1553	2028	1085	2386	838	326	152	-	-	1480	1005
Družbenih ved	7448	2862	3145	1053	1556	692	1631	477	286	112	-	-	830	528
Visoka šola za socialno delo VSS socialno delo	1047	575	246	136	184	114	239	121	286	112	-	-	92	92
Visoka upravna šola Lj. VŠ uprav. smer Poslovna uprava	2134	807	1023	370	487	197	394	70	-	-	-	-	230	170
VSS javna uprava Enotna 1. In 2. letnik Finančno-davčni modul Upravno-pravni modul Organizirsko-informacij. modul	2131	806	1023	370	485	197	394	70	-	-	-	-	229	169
Visoka policijsko-varnostna šola VSS notranje zadeve	468	187	231	67	73	35	137	58	-	-	-	-	27	27
Turistica - Visoka šola za turizem VSS hotelirstvo in turizem	1132	469	386	120	252	102	250	101	-	-	-	-	244	146
Visoka šola za management VSS management	1475	439	783	141	173	132	310	101	-	-	-	-	209	65
Visoka šola za podjetništvo VSS podjetništvo	407	187	169	104	104	29	106	26	-	-	-	-	28	28
Visoka šola za upravljanje in poslovanje VSS upravljanje in poslovanje	785	198	307	115	283	83	195	-	-	-	-	-	-	-
Medicinskih ved	2524	1771	607	500	472	393	755	361	40	40	-	-	650	477
Visoka šola za zdravstvo Lj. VŠ programi Zdravstvena nega Fizioterapija Delovna terapija Radiologija Ortopedska tehnika VSS Zdravstvena nega Zdr. nega, porodniška smer Fizioterapija Delovna terapija Radiologija Sanitarno inženirstvo Ortopedska tehnika	1899	1368	496	389	304	304	535	282	40	40	-	-	524	353
Visoka zdravstvena šola Mb. VŠ zdravstvena nega VSS zdravstvena nega	625	403	111	111	168	89	220	79	-	-	-	-	126	124
Fakultete	66766	49106	23335	15472	13329	10121	12013	8206	7380	5769	964	961	9745	8577
Družbenih ved	41535	27265	14585	7609	8365	5794	7320	4783	5528	4027	53	51	5684	5001

3.2 Študentje po visokošolskih zavodih, študijskih programih, letniku in načinu študija, Slovenija, 1999/2000 (nadaljevanje)

Visokošolski zavod	Študentje		1. letnik		2. letnik		3. letnik		4. letnik		5. letnik		Absolventi	
	vsi	redni	vsi	redni	vsi	redni	vsi	redni	vsi	redni	vsi	redni	vsi	redni
Filozofska fakulteta	6257	5636	2141	1869	1260	1208	1015	921	1045	920	-	-	796	718
A filozofija	50	50	-	-	-	-	-	-	33	33	-	-	17	17
B sociologija kulture	14	14	-	-	-	-	-	-	11	11	-	-	3	3
B sociologija	5	5	-	-	-	-	-	-	4	4	-	-	1	1
B zgodovina	2	2	-	-	-	-	-	-	1	1	-	-	1	1
B umetnostna zgodovina	2	2	-	-	-	-	-	-	-	-	-	-	2	2
B geografija	1	1	-	-	-	-	-	-	1	1	-	-	-	-
B ruski jezik	1	1	-	-	-	-	-	-	-	-	-	-	1	1
B francoski jezik	1	1	-	-	-	-	-	-	-	-	-	-	1	1
B italijanski jezik	4	4	-	-	-	-	-	-	3	3	-	-	1	1
B primerjalna književnost	8	8	-	-	-	-	-	-	6	6	-	-	2	2
B bibliotekarstvo	4	4	-	-	-	-	-	-	2	2	-	-	2	2
B novinarstvo	1	1	-	-	-	-	-	-	-	-	-	-	1	1
B mednarodni odnosi	1	1	-	-	-	-	-	-	-	-	-	-	1	1
B teologija	3	3	-	-	-	-	-	-	3	3	-	-	-	-
B sinologija	3	3	-	-	-	-	-	-	2	2	-	-	1	1
S filozofija	175	173	45	45	47	47	36	36	29	27	-	-	18	18
A sociologija kulture	63	63	-	-	-	-	-	-	32	32	-	-	31	31
B filozofija	20	20	-	-	-	-	-	-	7	7	-	-	13	13
B pedagogika	5	5	-	-	-	-	-	-	1	1	-	-	4	4
B zgodovina	9	9	-	-	-	-	-	-	5	5	-	-	4	4
B umetnostna zgodovina	5	5	-	-	-	-	-	-	3	3	-	-	2	2
B geografija	1	1	-	-	-	-	-	-	-	-	-	-	1	1
B slovenski jezik	1	1	-	-	-	-	-	-	1	1	-	-	-	-
B hrvaški, srbski in mak. j.	1	1	-	-	-	-	-	-	1	1	-	-	-	-
B ruski jezik	2	2	-	-	-	-	-	-	2	2	-	-	-	-
B francoski jezik	2	2	-	-	-	-	-	-	2	2	-	-	-	-
B italijanski jezik	1	1	-	-	-	-	-	-	1	1	-	-	-	-
B angleški jezik	1	1	-	-	-	-	-	-	-	-	-	-	1	1
B primerjalna književnost	3	3	-	-	-	-	-	-	3	3	-	-	-	-
B bibliotekarstvo	3	3	-	-	-	-	-	-	2	2	-	-	1	1
B novinarstvo	4	4	-	-	-	-	-	-	1	1	-	-	3	3
B analiza politik	1	1	-	-	-	-	-	-	1	1	-	-	-	-
B mednarodni odnosi	1	1	-	-	-	-	-	-	1	1	-	-	-	-
B teologija	1	1	-	-	-	-	-	-	-	-	-	-	1	1
B sinologija	1	1	-	-	-	-	-	-	-	-	-	-	1	1
B japonologija	1	1	-	-	-	-	-	-	1	1	-	-	-	-
A pedagogika	29	29	-	-	-	-	-	-	17	17	-	-	12	12
B filozofija	2	2	-	-	-	-	-	-	-	-	-	-	2	2
B sociologija kulture	3	3	-	-	-	-	-	-	3	3	-	-	-	-
B sociologija	7	7	-	-	-	-	-	-	5	5	-	-	2	2
B zgodovina	1	1	-	-	-	-	-	-	-	-	-	-	1	1
B umetnostna zg.	1	1	-	-	-	-	-	-	-	-	-	-	1	1
B geografija	2	2	-	-	-	-	-	-	-	-	-	-	2	2
B slovenski jezik	6	6	-	-	-	-	-	-	4	4	-	-	2	2
B italijanski jezik	1	1	-	-	-	-	-	-	1	1	-	-	-	-
B bibliotekarstvo	2	2	-	-	-	-	-	-	2	2	-	-	-	-
B teologija	4	4	-	-	-	-	-	-	2	2	-	-	2	2
S pedagogika	193	126	45	36	28	25	61	19	38	26	-	-	21	20
S andragogika	210	156	64	53	31	31	44	16	46	31	-	-	25	25
S psihologija	431	270	139	64	93	52	64	64	41	41	-	-	94	49

3.2 Študentje po visokošolskih zavodih, študijskih programih, letniku in načinu študija, Slovenija, 1999/2000 (nadaljevanje)

Visokošolski zavod	Študentje		1. letnik		2. letnik		3. letnik		4. letnik		5. letnik		Absolventi	
	vsj	redni	vsj	redni	vsj	redni	vsj	redni	vsj	redni	vsj	redni	vsj	redni
A zgodovina	95	92	-	-	-	-	-	-	53	53	-	-	42	39
B filozofija	5	5	-	-	-	-	-	-	1	1	-	-	4	4
B sociologija kulture	13	13	-	-	-	-	-	-	11	11	-	-	2	2
B sociologija	20	20	-	-	-	-	-	-	16	16	-	-	4	4
B pedagogika	2	2	-	-	-	-	-	-	2	2	-	-	-	-
B umetnostna zgodovina	2	2	-	-	-	-	-	-	-	-	-	-	2	2
B etnologija	7	7	-	-	-	-	-	-	3	3	-	-	4	4
B geografija	14	11	-	-	-	-	-	-	8	8	-	-	6	3
B slovenski jezik	2	2	-	-	-	-	-	-	1	1	-	-	1	1
B ruski jezik	2	2	-	-	-	-	-	-	-	-	-	-	2	2
B italijanski jezik	3	3	-	-	-	-	-	-	2	2	-	-	1	1
B španski jezik	1	1	-	-	-	-	-	-	1	1	-	-	-	-
B angleški jezik	1	1	-	-	-	-	-	-	-	-	-	-	1	1
B nemški jezik	1	1	-	-	-	-	-	-	1	1	-	-	-	-
B primerjalno jezikoslovje	1	1	-	-	-	-	-	-	1	1	-	-	-	-
B bibliotekarstvo	2	2	-	-	-	-	-	-	-	-	-	-	2	2
B novinarstvo	3	3	-	-	-	-	-	-	1	1	-	-	2	2
B analiza politik	3	3	-	-	-	-	-	-	1	1	-	-	2	2
B mednarodni odnosi	2	2	-	-	-	-	-	-	1	1	-	-	1	1
B obramboslovje	4	4	-	-	-	-	-	-	-	-	-	-	4	4
B teologija	5	5	-	-	-	-	-	-	2	2	-	-	3	3
B sinologija	1	1	-	-	-	-	-	-	-	-	-	-	1	1
B japonologija	1	1	-	-	-	-	-	-	1	1	-	-	-	-
S zgodovina	165	156	67	58	26	26	24	24	21	21	-	-	27	27
A umetnostna zgodovina	17	17	-	-	-	-	-	-	10	10	-	-	7	7
B sociologija kulture	6	6	-	-	-	-	-	-	4	4	-	-	2	2
B sociologija	1	1	-	-	-	-	-	-	-	-	-	-	1	1
B etnologija	1	1	-	-	-	-	-	-	1	1	-	-	-	-
B ruski jezik	1	1	-	-	-	-	-	-	-	-	-	-	1	1
B francoski jezik	1	1	-	-	-	-	-	-	1	1	-	-	-	-
B italijanski jezik	2	2	-	-	-	-	-	-	2	2	-	-	-	-
B nemški jezik	1	1	-	-	-	-	-	-	1	1	-	-	-	-
B primerjalna književnost	1	1	-	-	-	-	-	-	1	1	-	-	-	-
B novinarstvo	1	1	-	-	-	-	-	-	-	-	-	-	1	1
B teologija	2	2	-	-	-	-	-	-	-	-	-	-	2	2
S umetnostna zgodovina	149	133	78	63	24	24	11	10	20	20	-	-	16	16
S arheologija	125	117	54	46	28	28	24	24	12	12	-	-	7	7
A etnologija in kult. antr.	18	18	-	-	-	-	-	-	10	10	-	-	8	8
B sociologija kulture	5	5	-	-	-	-	-	-	3	3	-	-	2	2
B sociologija	1	1	-	-	-	-	-	-	1	1	-	-	-	-
B zgodovina	3	3	-	-	-	-	-	-	2	2	-	-	1	1
B umetnostna zgodovina	1	1	-	-	-	-	-	-	1	1	-	-	-	-
B geografija	3	3	-	-	-	-	-	-	1	1	-	-	2	2
B hrv., srb. in mak. jezik	1	1	-	-	-	-	-	-	-	-	-	-	1	1
B angleški jezik	1	1	-	-	-	-	-	-	1	1	-	-	-	-
B latinski jezik	1	1	-	-	-	-	-	-	-	-	-	-	1	1
B primerjalno jezikosl.	1	1	-	-	-	-	-	-	-	-	-	-	1	1
B japonologija	1	1	-	-	-	-	-	-	1	1	-	-	-	-
S etnologija in kult. antropologija	119	119	50	50	30	30	11	11	13	13	-	-	15	15
A geografija	75	73	-	-	-	-	-	-	45	43	-	-	30	30
B filozofija	1	1	-	-	-	-	-	-	-	-	-	-	1	1

3.2 Študentje po visokošolskih zavodih, študijskih programih, letniku in načinu študija, Slovenija, 1999/2000 (nadaljevanje)

Visokošolski zavod	Študentje		1. letnik		2. letnik		3. letnik		4. letnik		5. letnik		Absolventi	
	vsí	redni	vsí	redni	vsí	redni	vsí	redni	vsí	redni	vsí	redni	vsí	redni
B sociologija kulture	8	8	-	-	-	-	-	-	5	5	-	-	3	3
B sociologija	13	13	-	-	-	-	-	-	6	6	-	-	7	7
B pedagogika	1	1	-	-	-	-	-	-	-	-	-	-	1	1
B zgodovina	21	21	-	-	-	-	-	-	13	13	-	-	8	8
B umetnostna zgodovina	4	2	-	-	-	-	-	-	4	2	-	-	-	-
B etnologija	8	8	-	-	-	-	-	-	3	3	-	-	5	5
B ruski jezik	1	1	-	-	-	-	-	-	-	-	-	-	1	1
B francoski jezik	1	1	-	-	-	-	-	-	-	-	-	-	1	1
B italijanski jezik	1	1	-	-	-	-	-	-	1	1	-	-	-	-
B angleški jezik	3	3	-	-	-	-	-	-	3	3	-	-	-	-
B nemški jezik	2	2	-	-	-	-	-	-	2	2	-	-	-	-
B splošno jezikoslovje	3	3	-	-	-	-	-	-	2	2	-	-	1	1
B bibliotekarstvo	3	3	-	-	-	-	-	-	1	1	-	-	2	2
B analiza politik	1	1	-	-	-	-	-	-	1	1	-	-	-	-
B mednarodni odnosi	1	1	-	-	-	-	-	-	1	1	-	-	-	-
B sinologija	3	3	-	-	-	-	-	-	3	3	-	-	-	-
S geografija	243	232	81	70	67	67	44	44	35	35	-	-	16	16
A slovenski jezik	103	103	-	-	-	-	-	-	47	47	-	-	56	56
B filozofija	4	4	-	-	-	-	-	-	1	1	-	-	3	3
B sociologija kulture	13	13	-	-	-	-	-	-	6	6	-	-	7	7
B sociologija	9	9	-	-	-	-	-	-	5	5	-	-	4	4
B pedagogika	4	4	-	-	-	-	-	-	2	2	-	-	2	2
B zgodovina	6	6	-	-	-	-	-	-	2	2	-	-	4	4
B umetnostna zgodovina	3	3	-	-	-	-	-	-	1	1	-	-	2	2
B etnologija	1	1	-	-	-	-	-	-	1	1	-	-	-	-
B hrv., serb. in mak. j.	2	2	-	-	-	-	-	-	1	1	-	-	1	1
B ruski jezik	2	2	-	-	-	-	-	-	1	1	-	-	1	1
B primerjalno slov. j.	1	1	-	-	-	-	-	-	-	-	-	-	1	1
B francoski jezik	6	6	-	-	-	-	-	-	5	5	-	-	1	1
B italijanski jezik	2	2	-	-	-	-	-	-	-	-	-	-	2	2
B angleški jezik	2	2	-	-	-	-	-	-	1	1	-	-	1	1
B nemški jezik	5	5	-	-	-	-	-	-	4	4	-	-	1	1
B primerjalno jezikoslovje	2	2	-	-	-	-	-	-	-	-	-	-	2	2
B splošno jezikoslovje	9	9	-	-	-	-	-	-	7	7	-	-	2	2
B primerjalna književnost	10	10	-	-	-	-	-	-	4	4	-	-	6	6
B bibliotekarstvo	5	5	-	-	-	-	-	-	-	-	-	-	5	5
B novinarstvo	10	10	-	-	-	-	-	-	3	3	-	-	7	7
B analiza politik	1	1	-	-	-	-	-	-	1	1	-	-	-	-
B teologija	6	6	-	-	-	-	-	-	2	2	-	-	4	4
S slovenski jezik	181	177	63	59	28	28	25	25	38	38	-	-	27	27
A hrvat., serb. in mak. jezik	10	10	-	-	-	-	-	-	8	8	-	-	2	2
B sociologija kulture	3	3	-	-	-	-	-	-	3	3	-	-	-	-
B sociologija	2	2	-	-	-	-	-	-	2	2	-	-	-	-
B slovenski jezik	1	1	-	-	-	-	-	-	1	1	-	-	-	-
B splošno jezikoslovje	1	1	-	-	-	-	-	-	-	-	-	-	1	1
B novinarstvo	1	1	-	-	-	-	-	-	1	1	-	-	-	-
B teologija	1	1	-	-	-	-	-	-	-	-	-	-	1	1
B sinologija	1	1	-	-	-	-	-	-	1	1	-	-	-	-
A ruski jezik	18	18	-	-	-	-	-	-	8	8	-	-	10	10
B filozofija	1	1	-	-	-	-	-	-	1	1	-	-	-	-
B sociologija kulture	4	4	-	-	-	-	-	-	4	4	-	-	-	-
B zgodovina	1	1	-	-	-	-	-	-	-	-	-	-	1	1
B geografija	1	1	-	-	-	-	-	-	-	-	-	-	1	1
B slovenski jezik	2	2	-	-	-	-	-	-	1	1	-	-	1	1

3.2 Študentje po visokošolskih zavodih, študijskih programih, letniku in načinu študija, Slovenija, 1999/2000 (nadaljevanje)

Visokošolski zavod	Študentje		1. letnik		2. letnik		3. letnik		4. letnik		5. letnik		Absolventi	
	vsj	redni	vsj	redni	vsj	redni	vsj	redni	vsj	redni	vsj	redni	vsj	redni
B hrv., srb. in mak. j.	2	2	-	-	-	-	-	-	-	-	-	-	2	2
B francoski jezik	1	1	-	-	-	-	-	-	1	1	-	-	-	-
B nemški jezik	1	1	-	-	-	-	-	-	-	-	-	-	1	1
B primerjalno jezikoslovje	1	1	-	-	-	-	-	-	-	-	-	-	1	1
B primerjalna književnost	1	1	-	-	-	-	-	-	-	-	-	-	1	1
B bibliotekarstvo	1	1	-	-	-	-	-	-	1	1	-	-	-	-
B teologija	1	1	-	-	-	-	-	-	-	-	-	-	1	1
B japonologija	1	1	-	-	-	-	-	-	-	-	-	-	1	1
A francoski jezik	51	51	-	-	-	-	-	-	27	27	-	-	24	24
B filozofija	1	1	-	-	-	-	-	-	1	1	-	-	-	-
B sociologija kulture	4	4	-	-	-	-	-	-	3	3	-	-	1	1
B sociologija	4	4	-	-	-	-	-	-	3	3	-	-	1	1
B pedagogika	2	2	-	-	-	-	-	-	2	2	-	-	-	-
B zgodovina	1	1	-	-	-	-	-	-	1	1	-	-	-	-
B umetnostna zgodovina	4	4	-	-	-	-	-	-	2	2	-	-	2	2
B etnologija	1	1	-	-	-	-	-	-	-	-	-	-	1	1
B geografija	1	1	-	-	-	-	-	-	1	1	-	-	-	-
B slovenski jezik	1	1	-	-	-	-	-	-	-	-	-	-	1	1
B ruski jezik	4	4	-	-	-	-	-	-	1	1	-	-	3	3
B italijanski jezik	1	1	-	-	-	-	-	-	-	-	-	-	1	1
B španski jezik	1	1	-	-	-	-	-	-	-	-	-	-	1	1
B angleški jezik	5	5	-	-	-	-	-	-	3	3	-	-	2	2
B latinski jezik	2	2	-	-	-	-	-	-	2	2	-	-	-	-
B splošno jezik.	3	3	-	-	-	-	-	-	-	-	-	-	3	3
B primerjalna knjiž.	3	3	-	-	-	-	-	-	1	1	-	-	2	2
B novinarstvo	10	10	-	-	-	-	-	-	5	5	-	-	5	5
B mednarodni odnosi	1	1	-	-	-	-	-	-	1	1	-	-	-	-
B teologija	1	1	-	-	-	-	-	-	-	-	-	-	1	1
B japonologija	1	1	-	-	-	-	-	-	1	1	-	-	-	-
A italijanski jezik	27	27	-	-	-	-	-	-	14	14	-	-	13	13
B sociologija kulture	5	5	-	-	-	-	-	-	3	3	-	-	2	2
B sociologija	3	3	-	-	-	-	-	-	2	2	-	-	1	1
B zgodovina	2	2	-	-	-	-	-	-	1	1	-	-	1	1
B umetnostna zgodovina	2	2	-	-	-	-	-	-	-	-	-	-	2	2
B slovenski jezik	2	2	-	-	-	-	-	-	-	-	-	-	2	2
B ruski jezik	2	2	-	-	-	-	-	-	1	1	-	-	1	1
B angleški jezik	1	1	-	-	-	-	-	-	-	-	-	-	1	1
B grški jezik	2	2	-	-	-	-	-	-	-	-	-	-	2	2
B bibliotekarstvo	1	1	-	-	-	-	-	-	1	1	-	-	-	-
B novinarstvo	3	3	-	-	-	-	-	-	3	3	-	-	-	-
B analiza politik	1	1	-	-	-	-	-	-	1	1	-	-	-	-
B mednarodni odnosi	1	1	-	-	-	-	-	-	1	1	-	-	-	-
B japonologija	2	2	-	-	-	-	-	-	1	1	-	-	1	1
A angleški jezik	85	85	-	-	-	-	-	-	44	44	-	-	41	41
B sociologija kulture	1	1	-	-	-	-	-	-	1	1	-	-	-	-
B sociologija	1	1	-	-	-	-	-	-	1	1	-	-	-	-
B zgodovina	1	1	-	-	-	-	-	-	1	1	-	-	-	-
B umetnostna zgodovina	1	1	-	-	-	-	-	-	-	-	-	-	1	1
B geografija	5	5	-	-	-	-	-	-	5	5	-	-	-	-
B slovenski jezik	8	8	-	-	-	-	-	-	3	3	-	-	5	5
B ruski jezik	2	2	-	-	-	-	-	-	1	1	-	-	1	1
B francoski jezik	14	14	-	-	-	-	-	-	5	5	-	-	9	9
B italijanski jezik	6	6	-	-	-	-	-	-	1	1	-	-	5	5
B nemški jezik	29	29	-	-	-	-	-	-	19	19	-	-	10	10
B splošno jezik.	1	1	-	-	-	-	-	-	-	-	-	-	1	1
B primerjalna književnost	2	2	-	-	-	-	-	-	2	2	-	-	-	-

3.2 Študentje po visokošolskih zavodih, študijskih programih, letniku in načinu študija, Slovenija, 1999/2000 (nadaljevanje)

Visokošolski zavod	Študentje		1. letnik		2. letnik		3. letnik		4. letnik		5. letnik		Absolventi	
	vsji	redni	vsji	redni	vsji	redni	vsji	redni	vsji	redni	vsji	redni	vsji	redni
B novinarstvo	7	7	-	-	-	-	-	-	2	2	-	-	5	5
B mednarodni odnosi	2	2	-	-	-	-	-	-	-	-	-	-	2	2
B sinologija	2	2	-	-	-	-	-	-	1	1	-	-	1	1
B japonologija	3	3	-	-	-	-	-	-	2	2	-	-	1	1
S angleški jezik	423	331	138	95	89	89	50	50	106	57	-	-	40	40
A nemški jezik	46	46	-	-	-	-	-	-	19	19	-	-	27	27
B sociologija kulture	2	2	-	-	-	-	-	-	-	-	-	-	2	2
B sociologija	3	3	-	-	-	-	-	-	2	2	-	-	1	1
B zgodovina	2	2	-	-	-	-	-	-	-	-	-	-	2	2
B umetnostna zg.	1	1	-	-	-	-	-	-	-	-	-	-	1	1
B geografija	2	2	-	-	-	-	-	-	-	-	-	-	2	2
B slovenski jezik	5	5	-	-	-	-	-	-	2	2	-	-	3	3
B hrv., srb. in mak. j.	1	1	-	-	-	-	-	-	-	-	-	-	1	1
B ruski jezik	2	2	-	-	-	-	-	-	2	2	-	-	-	-
B francoski jezik	4	4	-	-	-	-	-	-	4	4	-	-	-	-
B italijanski jezik	1	1	-	-	-	-	-	-	-	-	-	-	1	1
B španski jezik	1	1	-	-	-	-	-	-	1	1	-	-	-	-
B angleški jezik	10	10	-	-	-	-	-	-	4	4	-	-	6	6
B latinski jezik	1	1	-	-	-	-	-	-	1	1	-	-	-	-
B grški jezik	1	1	-	-	-	-	-	-	1	1	-	-	-	-
B primerjalna književnost	2	2	-	-	-	-	-	-	-	-	-	-	2	2
B muzikologija	1	1	-	-	-	-	-	-	-	-	-	-	1	1
B novinarstvo	4	4	-	-	-	-	-	-	-	-	-	-	4	4
B analiza politik	1	1	-	-	-	-	-	-	1	1	-	-	-	-
B mednarodni odnosi	2	2	-	-	-	-	-	-	1	1	-	-	1	1
S nemški jezik	284	249	86	77	54	54	59	59	60	34	-	-	25	25
A latinski jezik	3	3	-	-	-	-	-	-	3	3	-	-	-	-
B filozofija	1	1	-	-	-	-	-	-	1	1	-	-	-	-
B zgodovina	1	1	-	-	-	-	-	-	1	1	-	-	-	-
B grški jezik	1	1	-	-	-	-	-	-	1	1	-	-	-	-
-	-	-	-	-	-	-	-	-	-	-	-	-	-	-
A grški jezik	2	2	-	-	-	-	-	-	1	1	-	-	1	1
B umetnostna zgodovina	1	1	-	-	-	-	-	-	-	-	-	-	1	1
B latinski jezik	1	1	-	-	-	-	-	-	1	1	-	-	-	-
A primerjalno jezikosl.	6	6	-	-	-	-	-	-	3	3	-	-	3	3
B filozofija	2	2	-	-	-	-	-	-	1	1	-	-	1	1
B sociologija kulture	2	2	-	-	-	-	-	-	2	2	-	-	-	-
B zgodovina	1	1	-	-	-	-	-	-	-	-	-	-	1	1
B splošno jezik.	1	1	-	-	-	-	-	-	-	-	-	-	1	1
A splošno jezikoslovje	6	6	-	-	-	-	-	-	5	5	-	-	1	1
B filozofija	1	1	-	-	-	-	-	-	1	1	-	-	-	-
B sociologija	2	2	-	-	-	-	-	-	2	2	-	-	-	-
B ruski jezik	1	1	-	-	-	-	-	-	1	1	-	-	-	-
B primerjalno jezik.	1	1	-	-	-	-	-	-	1	1	-	-	-	-
B teologija	1	1	-	-	-	-	-	-	-	-	-	-	1	1
A primerjalna književnost	22	22	-	-	-	-	-	-	14	14	-	-	8	8
B filozofija	4	4	-	-	-	-	-	-	2	2	-	-	2	2
B sociologija kulture	4	4	-	-	-	-	-	-	4	4	-	-	-	-
B umetnostna zgodovina	2	2	-	-	-	-	-	-	2	2	-	-	-	-

3.2 Študentje po visokošolskih zavodih, študijskih programih, letniku in načinu študija, Slovenija, 1999/2000 (nadaljevanje)

Visokošolski zavod	Študentje		1. letnik		2. letnik		3. letnik		4. letnik		5. letnik		Absolventi	
	vsji	redni	vsji	redni	vsji	redni	vsji	redni	vsji	redni	vsji	redni	vsji	redni
B etnologija	1	1	-	-	-	-	-	-	-	-	-	-	1	1
B slovenski jezik	2	2	-	-	-	-	-	-	2	2	-	-	-	-
B francoski jezik	5	5	-	-	-	-	-	-	3	3	-	-	2	2
B angleški jezik	1	1	-	-	-	-	-	-	-	-	-	-	1	1
B bibliotekarstvo	1	1	-	-	-	-	-	-	-	-	-	-	1	1
B novinarstvo	2	2	-	-	-	-	-	-	1	1	-	-	1	1
S primerjalna književnost	62	62	22	22	14	14	12	12	6	6	-	-	8	8
A muzikologija	1	1	-	-	-	-	-	-	1	1	-	-	-	-
B japonologija	1	1	-	-	-	-	-	-	1	1	-	-	-	-
S muzikologija	36	36	14	14	6	6	7	7	2	2	-	-	7	7
A bibliotekarstvo	36	35	-	-	-	-	-	-	19	18	-	-	17	17
B filozofija	4	4	-	-	-	-	-	-	1	1	-	-	3	3
B sociologija kulture	2	2	-	-	-	-	-	-	2	2	-	-	-	-
B sociologija	5	5	-	-	-	-	-	-	4	4	-	-	1	1
B zgodovina	1	1	-	-	-	-	-	-	-	-	-	-	1	1
B umetnostna zgodovina	2	2	-	-	-	-	-	-	1	1	-	-	1	1
B geografija	1	1	-	-	-	-	-	-	-	-	-	-	1	1
B slovenski jezik	6	6	-	-	-	-	-	-	2	2	-	-	4	4
B ruski jezik	1	1	-	-	-	-	-	-	1	1	-	-	-	-
B francoski jezik	1	1	-	-	-	-	-	-	-	-	-	-	1	1
B italijanski jezik	3	3	-	-	-	-	-	-	1	1	-	-	2	2
B angleški jezik	1	1	-	-	-	-	-	-	1	1	-	-	-	-
B splošno jezikoslovje	1	1	-	-	-	-	-	-	-	-	-	-	1	1
B primerjalna književnost	2	1	-	-	-	-	-	-	2	1	-	-	-	-
B teologija	3	3	-	-	-	-	-	-	2	2	-	-	1	1
B sinologija	2	2	-	-	-	-	-	-	1	1	-	-	1	1
B japonologija	1	1	-	-	-	-	-	-	1	1	-	-	-	-
A sinologija	25	25	-	-	-	-	-	-	21	21	-	-	4	4
B sociologija kulture	12	12	-	-	-	-	-	-	11	11	-	-	1	1
B sociologija	1	1	-	-	-	-	-	-	1	1	-	-	-	-
B hrv., srb. in makedon. j.	1	1	-	-	-	-	-	-	-	-	-	-	1	1
B francoski jezik	2	2	-	-	-	-	-	-	1	1	-	-	1	1
B bibliotekarstvo	2	2	-	-	-	-	-	-	1	1	-	-	1	1
B analiza politik	2	2	-	-	-	-	-	-	2	2	-	-	-	-
B mednarodni odnosi	3	3	-	-	-	-	-	-	3	3	-	-	-	-
B japonologija	2	2	-	-	-	-	-	-	2	2	-	-	-	-
A japonologija	19	19	-	-	-	-	-	-	16	16	-	-	3	3
B filozofija	1	1	-	-	-	-	-	-	1	1	-	-	-	-
B sociologija kulture	3	3	-	-	-	-	-	-	2	2	-	-	1	1
B sociologija	2	2	-	-	-	-	-	-	2	2	-	-	-	-
B geografija	1	1	-	-	-	-	-	-	1	1	-	-	-	-
B ruski jezik	1	1	-	-	-	-	-	-	1	1	-	-	-	-
B primerjalno jezikoslovje	1	1	-	-	-	-	-	-	1	1	-	-	-	-
B bibliotekarstvo	1	1	-	-	-	-	-	-	1	1	-	-	-	-
B novinarstvo	2	2	-	-	-	-	-	-	-	-	-	-	2	2
B mednarodni odnosi	1	1	-	-	-	-	-	-	1	1	-	-	-	-
B sinologija	6	6	-	-	-	-	-	-	6	6	-	-	-	-
S bibliotekarstvo	204	138	32	32	39	38	51	33	53	35	-	-	29	-
Dvop. št. filozofija in	156	156	88	88	41	41	27	27	-	-	-	-	-	-
Sociologija kulture	44	44	25	25	17	17	2	2	-	-	-	-	-	-
Sociologija	9	9	3	3	2	2	4	4	-	-	-	-	-	-
Pedagogika	4	4	3	3	1	1	-	-	-	-	-	-	-	-

3.2 Študentje po visokošolskih zavodih, študijskih programih, letniku in načinu študija, Slovenija, 1999/2000 (nadaljevanje)

Visokošolski zavod	Študentje		1. letnik		2. letnik		3. letnik		4. letnik		5. letnik		Absolventi	
	vsi	redni	vsi	redni	vsi	redni	vsi	redni	vsi	redni	vsi	redni	vsi	redni
Zgodovina	8	8	4	4	2	2	2	2	-	-	-	-	-	-
Umetnostna zgodovina	2	2	1	1	-	-	1	1	-	-	-	-	-	-
Slovenski jezik	9	9	4	4	4	4	1	1	-	-	-	-	-	-
Hrv., srb. in mak. j.	5	5	5	5	-	-	-	-	-	-	-	-	-	-
Ruski jezik	3	3	3	3	-	-	-	-	-	-	-	-	-	-
Francoski jezik	3	3	3	3	-	-	-	-	-	-	-	-	-	-
Italijanski jezik	7	7	4	4	1	1	2	2	-	-	-	-	-	-
Španski jezik	6	6	1	1	5	5	-	-	-	-	-	-	-	-
Nemški jezik	1	1	1	1	-	-	-	-	-	-	-	-	-	-
Latinski jezik	2	2	1	1	1	1	-	-	-	-	-	-	-	-
Grški jezik	4	4	4	4	-	-	-	-	-	-	-	-	-	-
Primerjalno jezikoslovje	2	2	2	2	-	-	-	-	-	-	-	-	-	-
Splošno jezikoslovje	4	4	3	3	1	1	-	-	-	-	-	-	-	-
Primerjalna književnost	13	13	4	4	2	2	7	7	-	-	-	-	-	-
Bibliotekarstvo	1	1	-	-	1	1	-	-	-	-	-	-	-	-
Novinarstvo	1	1	-	-	1	1	-	-	-	-	-	-	-	-
Analiza politik	10	10	6	6	1	1	3	3	-	-	-	-	-	-
Obramboslovje	3	3	3	3	-	-	-	-	-	-	-	-	-	-
Teologija	6	6	3	3	-	-	3	3	-	-	-	-	-	-
Sinologija	8	8	4	4	2	2	2	2	-	-	-	-	-	-
Japonologija	1	1	1	1	-	-	-	-	-	-	-	-	-	-
Dvop. št. sociologija kulture in	228	207	97	79	66	65	65	63	-	-	-	-	-	-
Filozofija	8	7	5	5	1	1	2	1	-	-	-	-	-	-
Pedagogika	37	33	9	6	16	15	12	12	-	-	-	-	-	-
Zgodovina	57	46	24	13	17	17	16	16	-	-	-	-	-	-
Umetnostna zg.	12	12	9	9	2	2	1	1	-	-	-	-	-	-
Geografija	2	2	-	-	1	1	1	1	-	-	-	-	-	-
Slovenski jezik	33	32	10	9	11	11	12	12	-	-	-	-	-	-
Hrv., srb. in mak. j.	6	6	2	2	2	2	2	2	-	-	-	-	-	-
Ruski jezik	5	5	3	3	1	1	1	1	-	-	-	-	-	-
Francoski jezik	1	1	-	-	-	-	1	1	-	-	-	-	-	-
Italijanski jezik	3	3	2	2	-	-	1	1	-	-	-	-	-	-
Španski jezik	19	19	10	10	4	4	5	5	-	-	-	-	-	-
Angleški jezik	1	1	1	1	-	-	-	-	-	-	-	-	-	-
Nemški jezik	3	1	2	-	-	-	1	1	-	-	-	-	-	-
Latinski jezik	1	1	1	1	-	-	-	-	-	-	-	-	-	-
Primerjalno jezikoslovje	1	1	-	-	-	-	1	1	-	-	-	-	-	-
Primerjalna književnost	1	1	-	-	1	1	-	-	-	-	-	-	-	-
Bibliotekarstvo	1	1	1	1	-	-	-	-	-	-	-	-	-	-
Novinarstvo	7	7	3	3	1	1	3	3	-	-	-	-	-	-
Analiza politik	9	8	4	3	3	3	2	2	-	-	-	-	-	-
Obramboslovje	8	7	1	1	5	5	2	1	-	-	-	-	-	-
Teologija	3	3	2	2	1	1	-	-	-	-	-	-	-	-
Sinologija	9	9	7	7	-	-	2	2	-	-	-	-	-	-
Japonologija	1	1	1	1	-	-	-	-	-	-	-	-	-	-
Dvop. št. zgodovina in	108	84	52	29	25	25	31	30	-	-	-	-	-	-
Filozofija	4	4	4	4	-	-	-	-	-	-	-	-	-	-
Sociologija kulture	10	9	2	1	4	4	4	4	-	-	-	-	-	-
Sociologija	17	17	5	5	4	4	8	8	-	-	-	-	-	-
Pedagogika	14	6	10	2	4	4	-	-	-	-	-	-	-	-
Umetnostna zgodovina	3	3	1	1	-	-	2	2	-	-	-	-	-	-
Geografija	14	8	10	4	1	1	3	3	-	-	-	-	-	-
Slovenski jezik	4	3	3	2	1	1	-	-	-	-	-	-	-	-
Hrvaški, srbski in mak. j.	2	2	-	-	2	2	-	-	-	-	-	-	-	-
Ruski jezik	1	1	-	-	1	1	-	-	-	-	-	-	-	-
Primerjalno slovansko jezikosl.	1	-	1	-	-	-	-	-	-	-	-	-	-	-

3.2 Študentje po visokošolskih zavodih, študijskih programih, letniku in načinu študija, Slovenija, 1999/2000 (nadaljevanje)

Visokošolski zavod	Študentje		1. letnik		2. letnik		3. letnik		4. letnik		5. letnik		Absolventi	
	vsji	redni	vsji	redni	vsji	redni	vsji	redni	vsji	redni	vsji	redni	vsji	redni
Študijski program														
Španski jezik	2	2	1	1	-	-	1	1	-	-	-	-	-	-
Angleški jezik	2	2	-	-	-	-	2	2	-	-	-	-	-	-
Latinski jezik	1	-	1	-	-	-	-	-	-	-	-	-	-	-
Primerjalna književnost	2	2	-	-	1	1	1	1	-	-	-	-	-	-
Bibliotekarstvo	3	2	1	1	-	-	2	1	-	-	-	-	-	-
Novinarstvo	5	5	2	2	3	3	-	-	-	-	-	-	-	-
Analiza politik	7	7	2	2	2	2	3	3	-	-	-	-	-	-
Obramboslovje	10	6	6	2	2	2	2	2	-	-	-	-	-	-
Teologija	4	3	3	2	-	-	1	1	-	-	-	-	-	-
Japonologija	2	2	-	-	-	-	2	2	-	-	-	-	-	-
Dvop. št. umetnostna zg. in	18	18	9	9	4	4	5	5	-	-	-	-	-	-
Sociologija kulture	7	7	4	4	1	1	2	2	-	-	-	-	-	-
Sociologija	1	1	-	-	-	-	1	1	-	-	-	-	-	-
Zgodovina	5	5	3	3	2	2	-	-	-	-	-	-	-	-
Etnologija	1	1	-	-	-	-	1	1	-	-	-	-	-	-
Primerjalno jezikoslovje	1	1	-	-	1	1	-	-	-	-	-	-	-	-
Teologija	1	1	1	1	-	-	-	-	-	-	-	-	-	-
Sinologija	1	1	-	-	-	-	1	1	-	-	-	-	-	-
Japonologija	1	1	1	1	-	-	-	-	-	-	-	-	-	-
Dvop. št. etnologija in	18	18	-	-	5	5	13	13	-	-	-	-	-	-
Sociologija kulture	2	2	-	-	1	1	1	1	-	-	-	-	-	-
Zgodovina	3	3	-	-	-	-	3	3	-	-	-	-	-	-
Umetnostna zgodovina	1	1	-	-	-	-	1	1	-	-	-	-	-	-
Geografija	3	3	-	-	2	2	1	1	-	-	-	-	-	-
Ruski jezik	1	1	-	-	1	1	-	-	-	-	-	-	-	-
Italijanski jezik	1	1	-	-	-	-	1	1	-	-	-	-	-	-
Španski jezik	2	2	-	-	-	-	2	2	-	-	-	-	-	-
Nemški jezik	1	1	-	-	-	-	1	1	-	-	-	-	-	-
Bibliotekarstvo	1	1	-	-	1	1	-	-	-	-	-	-	-	-
Sinologija	3	3	-	-	-	-	3	3	-	-	-	-	-	-
Dvop. št. geografija in	174	161	80	67	61	61	33	33	-	-	-	-	-	-
Filozofija	1	1	-	-	1	1	-	-	-	-	-	-	-	-
Sociologija kulture	28	28	13	13	10	10	5	5	-	-	-	-	-	-
Sociologija	24	24	10	10	4	4	10	10	-	-	-	-	-	-
Pedagogika	17	11	13	7	4	4	-	-	-	-	-	-	-	-
Zgodovina	49	43	23	17	16	16	10	10	-	-	-	-	-	-
Umetnostna zgodovina	5	5	2	2	1	1	2	2	-	-	-	-	-	-
Slovenski jezik	3	2	3	2	-	-	-	-	-	-	-	-	-	-
Ruski jezik	3	3	1	1	1	1	1	1	-	-	-	-	-	-
Francoski jezik	4	4	-	-	3	3	1	1	-	-	-	-	-	-
Italijanski jezik	1	1	-	-	1	1	-	-	-	-	-	-	-	-
Španski jezik	16	16	9	9	7	7	-	-	-	-	-	-	-	-
Angleški jezik	1	1	-	-	-	-	1	1	-	-	-	-	-	-
Nemški jezik	6	6	-	-	6	6	-	-	-	-	-	-	-	-
Primerjalna književnost	1	1	-	-	-	-	1	1	-	-	-	-	-	-
Bibliotekarstvo	1	1	-	-	1	1	-	-	-	-	-	-	-	-
Novinarstvo	1	1	-	-	-	-	1	1	-	-	-	-	-	-
Obramboslovje	5	5	2	2	3	3	-	-	-	-	-	-	-	-
Sinologija	4	4	1	1	3	3	-	-	-	-	-	-	-	-
Japonologija	4	4	3	3	-	-	1	1	-	-	-	-	-	-
Dvop. št. slovenski jezik in	111	102	50	43	38	36	23	23	-	-	-	-	-	-
Filozofija	3	3	1	1	-	-	2	2	-	-	-	-	-	-
Sociologija kulture	14	14	7	7	5	5	2	2	-	-	-	-	-	-
Sociologija	20	19	9	9	5	4	6	6	-	-	-	-	-	-
Pedagogika	8	4	5	1	2	2	1	1	-	-	-	-	-	-

3.2 Študentje po visokošolskih zavodih, študijskih programih, letniku in načinu študija, Slovenija, 1999/2000 (nadaljevanje)

Visokošolski zavod	Študentje		1. letnik		2. letnik		3. letnik		4. letnik		5. letnik		Absolventi	
	vsj	redni	vsj	redni	vsj	redni	vsj	redni	vsj	redni	vsj	redni	vsj	redni
Zgodovina	19	16	9	7	7	6	3	3	-	-	-	-	-	-
Umetnostna zgodovina	3	3	3	3	-	-	-	-	-	-	-	-	-	-
Hrvaški, srbski in mak. j.	2	2	2	2	-	-	-	-	-	-	-	-	-	-
Ruski jezik	7	7	1	1	4	4	2	2	-	-	-	-	-	-
Primerj. slov. jezikoslovje	1	-	1	-	-	-	-	-	-	-	-	-	-	-
Italijanski jezik	1	1	-	-	1	1	-	-	-	-	-	-	-	-
Španski jezik	9	9	7	7	2	2	-	-	-	-	-	-	-	-
Latinski jezik	3	3	1	1	1	1	1	1	-	-	-	-	-	-
Splošno jezikoslovje	3	3	-	-	1	1	2	2	-	-	-	-	-	-
Primerjalna književnost	1	1	-	-	1	1	-	-	-	-	-	-	-	-
Bibliotekarstvo	4	4	-	-	3	3	1	1	-	-	-	-	-	-
Novinarstvo	3	3	-	-	2	2	1	1	-	-	-	-	-	-
Analiza politik	1	1	-	-	1	1	-	-	-	-	-	-	-	-
Obramboslovje	2	2	1	1	-	-	1	1	-	-	-	-	-	-
Teologija	6	6	3	3	2	2	1	1	-	-	-	-	-	-
Sinologija	1	1	-	-	1	1	-	-	-	-	-	-	-	-
Dvop. št. hrvaški, srbski jezik in	57	54	35	32	17	17	5	5	-	-	-	-	-	-
Filozofija	1	1	-	-	-	-	1	1	-	-	-	-	-	-
Sociologija kulture	3	3	1	1	-	-	2	2	-	-	-	-	-	-
Sociologija	3	3	-	-	2	2	1	1	-	-	-	-	-	-
Zgodovina	4	2	3	1	-	-	1	1	-	-	-	-	-	-
Slovenski jezik	3	3	3	3	-	-	-	-	-	-	-	-	-	-
Ruski jezik	1	1	1	1	-	-	-	-	-	-	-	-	-	-
Primerjalno slov. jezikoslovje	6	6	4	4	2	2	-	-	-	-	-	-	-	-
Italijanski jezik	2	2	2	2	-	-	-	-	-	-	-	-	-	-
Španski jezik	2	2	1	1	1	1	-	-	-	-	-	-	-	-
Latinski jezik	1	1	1	1	-	-	-	-	-	-	-	-	-	-
Primerjalno jezikoslovje	4	4	4	4	-	-	-	-	-	-	-	-	-	-
Splošno jezikoslovje	6	6	6	6	-	-	-	-	-	-	-	-	-	-
Bibliotekarstvo	1	1	1	1	-	-	-	-	-	-	-	-	-	-
Analiza politik	10	10	4	4	6	6	-	-	-	-	-	-	-	-
Obramboslovje	2	2	1	1	1	1	-	-	-	-	-	-	-	-
Teologija	4	3	2	1	2	2	-	-	-	-	-	-	-	-
Sinologija	4	4	1	1	3	3	-	-	-	-	-	-	-	-
Dvop. št. ruski j. in	76	72	41	37	23	23	12	12	-	-	-	-	-	-
Filozofija	3	3	1	1	-	-	2	2	-	-	-	-	-	-
Sociologija kulture	15	14	8	7	5	5	2	2	-	-	-	-	-	-
Sociologija	1	1	-	-	-	-	1	1	-	-	-	-	-	-
Zgodovina	1	1	-	-	1	1	-	-	-	-	-	-	-	-
Umetnostna zgodovina	2	2	2	2	-	-	-	-	-	-	-	-	-	-
Slovenski jezik	15	15	6	6	7	7	2	2	-	-	-	-	-	-
Hrv., srb. in mak. jezik	8	8	5	5	2	2	1	1	-	-	-	-	-	-
Primerjalno slov. jezikoslovje	5	3	5	3	-	-	-	-	-	-	-	-	-	-
Italijanski jezik	2	2	2	2	-	-	-	-	-	-	-	-	-	-
Španski jezik	8	8	2	2	4	4	2	2	-	-	-	-	-	-
Angleški jezik	1	1	1	1	-	-	-	-	-	-	-	-	-	-
Splošno jezikoslovje	1	1	1	1	-	-	-	-	-	-	-	-	-	-
Novinarstvo	2	2	-	-	1	1	1	1	-	-	-	-	-	-
Analiza politik	1	1	-	-	1	1	-	-	-	-	-	-	-	-
Obramboslovje	1	1	1	1	-	-	-	-	-	-	-	-	-	-
Sinologija	8	7	5	4	2	2	1	1	-	-	-	-	-	-
Japonologija	2	2	2	2	-	-	-	-	-	-	-	-	-	-
Dvop. št. primerj. slovansko j. in	3	3	1	1	1	1	1	1	-	-	-	-	-	-
Slovenski jezik	1	1	-	-	-	-	1	1	-	-	-	-	-	-
Ruski jezik	2	2	1	1	1	1	-	-	-	-	-	-	-	-

3.2 Študentje po visokošolskih zavodih, študijskih programih, letniku in načinu študija, Slovenija, 1999/2000 (nadaljevanje)

Visokošolski zavod	Študentje		1. letnik		2. letnik		3. letnik		4. letnik		5. letnik		Absolventi	
	vsi	redni	vsi	redni	vsi	redni	vsi	redni	vsi	redni	vsi	redni	vsi	redni
Dvop. št. francoski jezik in	120	120	77	77	30	30	13	13	-	-	-	-	-	-
Filozofija	6	6	5	5	-	-	1	1	-	-	-	-	-	-
Sociologija kulture	8	8	4	4	4	4	-	-	-	-	-	-	-	-
Zgodovina	1	1	-	-	1	1	-	-	-	-	-	-	-	-
Umetnostna zgodovina	4	4	3	3	1	1	-	-	-	-	-	-	-	-
Geografija	4	4	2	2	1	1	1	1	-	-	-	-	-	-
Slovenski jezik	8	8	3	3	3	3	2	2	-	-	-	-	-	-
Hrv., srb. in mak. jezik	6	6	6	6	-	-	-	-	-	-	-	-	-	-
Ruski jezik	5	5	2	2	1	1	2	2	-	-	-	-	-	-
Italijanski jezik	9	9	9	9	-	-	-	-	-	-	-	-	-	-
Španski jezik	19	19	11	11	8	8	-	-	-	-	-	-	-	-
Nemški jezik	1	1	-	-	-	-	1	1	-	-	-	-	-	-
Latinski jezik	2	2	2	2	-	-	-	-	-	-	-	-	-	-
Grški jezik	2	2	2	2	-	-	-	-	-	-	-	-	-	-
Primerjalno jezikoslovje	5	5	5	5	-	-	-	-	-	-	-	-	-	-
Splošno jezikoslovje	9	9	7	7	1	1	1	1	-	-	-	-	-	-
Primerjalna književnost	6	6	4	4	2	2	-	-	-	-	-	-	-	-
Bibliotekarstvo	1	1	-	-	1	1	-	-	-	-	-	-	-	-
Novinarstvo	5	5	1	1	2	2	2	2	-	-	-	-	-	-
Analiza politik	4	4	4	4	-	-	-	-	-	-	-	-	-	-
Obramboslovje	3	3	1	1	1	1	1	1	-	-	-	-	-	-
Teologija	2	2	1	1	1	1	-	-	-	-	-	-	-	-
Sinologija	2	2	1	1	-	-	1	1	-	-	-	-	-	-
Japonologija	8	8	4	4	3	3	1	1	-	-	-	-	-	-
Dvop. št. italijanski jezik in	125	125	63	63	34	34	28	28	-	-	-	-	-	-
Filozofija	4	4	3	3	1	1	-	-	-	-	-	-	-	-
Sociologija kulture	18	18	10	10	3	3	5	5	-	-	-	-	-	-
Sociologija	11	11	4	4	2	2	5	5	-	-	-	-	-	-
Pedagogika	1	1	-	-	1	1	-	-	-	-	-	-	-	-
Zgodovina	8	8	3	3	1	1	4	4	-	-	-	-	-	-
Umetnostna zgodovina	5	5	3	3	1	1	1	1	-	-	-	-	-	-
Slovenski jezik	8	8	4	4	4	4	-	-	-	-	-	-	-	-
Hrvaški, srbski in mak. jezik	4	4	4	4	-	-	-	-	-	-	-	-	-	-
Prim. slovan. jezikoslovje	1	1	-	-	-	-	1	1	-	-	-	-	-	-
Francoski jezik	5	5	4	4	1	1	-	-	-	-	-	-	-	-
Španski jezik	33	33	11	11	14	14	8	8	-	-	-	-	-	-
Angleški jezik	2	2	1	1	-	-	1	1	-	-	-	-	-	-
Nemški jezik	2	2	1	1	1	1	-	-	-	-	-	-	-	-
Latinski jezik	2	2	2	2	-	-	-	-	-	-	-	-	-	-
Primerjalno jezik.	2	2	1	1	-	-	1	1	-	-	-	-	-	-
Splošno jezikoslovje	2	2	2	2	-	-	-	-	-	-	-	-	-	-
Primerjalna književnost	1	1	-	-	1	1	-	-	-	-	-	-	-	-
Bibliotekarstvo	1	1	-	-	-	-	1	1	-	-	-	-	-	-
Novinarstvo	3	3	-	-	2	2	1	1	-	-	-	-	-	-
Analiza politik	3	3	3	3	-	-	-	-	-	-	-	-	-	-
Obramboslovje	3	3	2	2	1	1	-	-	-	-	-	-	-	-
Teologija	1	1	-	-	1	1	-	-	-	-	-	-	-	-
Sinologija	3	3	3	3	-	-	-	-	-	-	-	-	-	-
Japonologija	2	2	2	2	-	-	-	-	-	-	-	-	-	-
Dvop. št. španski jezik in	51	51	25	25	18	18	8	8	-	-	-	-	-	-
Filozofija	2	2	-	-	2	2	-	-	-	-	-	-	-	-
Sociologija kulture	9	9	4	4	3	3	2	2	-	-	-	-	-	-
Pedagogika	1	1	1	1	-	-	-	-	-	-	-	-	-	-
Zgodovina	4	4	-	-	3	3	1	1	-	-	-	-	-	-
Umetnostna zgodovina	4	4	4	4	-	-	-	-	-	-	-	-	-	-
Geografija	2	2	2	2	-	-	-	-	-	-	-	-	-	-
Slovenski jezik	3	3	1	1	2	2	-	-	-	-	-	-	-	-

3.2 Študentje po visokošolskih zavodih, študijskih programih, letniku in načinu študija, Slovenija, 1999/2000 (nadaljevanje)

Visokošolski zavod	Študentje		1. letnik		2. letnik		3. letnik		4. letnik		5. letnik		Absolventi	
	vsí	redni	vsí	redni	vsí	redni	vsí	redni	vsí	redni	vsí	redni	vsí	redni
Ruski jezik	2	2	1	1	1	1	-	-	-	-	-	-	-	-
Prim. slovan. jezikoslovje	1	1	1	1	-	-	-	-	-	-	-	-	-	-
Francoski jezik	1	1	1	1	-	-	-	-	-	-	-	-	-	-
Italijanski jezik	2	2	1	1	-	-	1	1	-	-	-	-	-	-
Bibliotekarstvo	1	1	1	1	-	-	-	-	-	-	-	-	-	-
Novinarstvo	4	4	1	1	1	1	2	2	-	-	-	-	-	-
Analiza politik	11	11	5	5	5	5	1	1	-	-	-	-	-	-
Obramboslovje	3	3	1	1	1	1	1	1	-	-	-	-	-	-
Teologija	1	1	1	1	-	-	-	-	-	-	-	-	-	-
Dvop. št. angleški jezik in	160	160	60	60	49	49	51	51	-	-	-	-	-	-
Filozofija	2	2	-	-	1	1	1	1	-	-	-	-	-	-
Sociologija kulture	4	4	-	-	2	2	2	2	-	-	-	-	-	-
Sociologija	3	3	1	1	1	1	1	1	-	-	-	-	-	-
Pedagogika	4	4	1	1	2	2	1	1	-	-	-	-	-	-
Zgodovina	5	5	1	1	3	3	1	1	-	-	-	-	-	-
Umetnostna zgodovina	8	8	5	5	3	3	-	-	-	-	-	-	-	-
Geografija	3	3	1	1	1	1	1	1	-	-	-	-	-	-
Slovenski jezik	8	8	4	4	2	2	2	2	-	-	-	-	-	-
Hrv., srb. in mak. jezik	1	1	-	-	-	-	1	1	-	-	-	-	-	-
Ruski jezik	5	5	1	1	3	3	1	1	-	-	-	-	-	-
Francoski jezik	21	21	7	7	3	3	11	11	-	-	-	-	-	-
Italijanski jezik	3	3	-	-	-	-	3	3	-	-	-	-	-	-
Španski jezik	14	14	10	10	2	2	2	2	-	-	-	-	-	-
Nemški jezik	36	36	10	10	11	11	15	15	-	-	-	-	-	-
Splošno jezikoslovje	1	1	1	1	-	-	-	-	-	-	-	-	-	-
Primerjalna književnost	9	9	2	2	-	-	7	7	-	-	-	-	-	-
Bibliotekarstvo	2	2	-	-	2	2	-	-	-	-	-	-	-	-
Novinarstvo	20	20	12	12	6	6	2	2	-	-	-	-	-	-
Obramboslovje	1	1	-	-	1	1	-	-	-	-	-	-	-	-
Sinologija	1	1	1	1	-	-	-	-	-	-	-	-	-	-
Japonologija	9	9	3	3	6	6	-	-	-	-	-	-	-	-
Dvop. št. nemški jezik in	73	71	36	34	15	15	22	22	-	-	-	-	-	-
Filozofija	2	2	1	1	1	1	-	-	-	-	-	-	-	-
Sociologija kulture	8	8	1	1	3	3	4	4	-	-	-	-	-	-
Sociologija	2	2	1	1	1	1	-	-	-	-	-	-	-	-
Pedagogika	3	3	1	1	-	-	2	2	-	-	-	-	-	-
Zgodovina	9	9	6	6	1	1	2	2	-	-	-	-	-	-
Umetnostna zgodovina	4	4	1	1	-	-	3	3	-	-	-	-	-	-
Geografija	1	-	1	-	-	-	-	-	-	-	-	-	-	-
Slovenski jezik	15	15	8	8	4	4	3	3	-	-	-	-	-	-
Ruski jezik	3	3	1	1	-	-	2	2	-	-	-	-	-	-
Prim. slovan. jezikoslovje	1	1	1	1	-	-	-	-	-	-	-	-	-	-
Španski jezik	7	7	3	3	2	2	2	2	-	-	-	-	-	-
Angleški jezik	1	1	-	-	-	-	1	1	-	-	-	-	-	-
Primerjalno jezikoslovje	1	1	1	1	-	-	-	-	-	-	-	-	-	-
Primerjalna književnost	4	4	3	3	-	-	1	1	-	-	-	-	-	-
Novinarstvo	2	2	1	1	1	1	-	-	-	-	-	-	-	-
Analiza politik	3	3	2	2	1	1	-	-	-	-	-	-	-	-
Obramboslovje	32	3	2	-	-	-	-	-	-	-	-	-	-	-
Sinologija	4	4	1	1	1	1	2	2	-	-	-	-	-	-
Dvop. št. latinski jezik in	30	30	21	21	4	4	5	5	-	-	-	-	-	-
Pedagogika	1	1	1	1	-	-	-	-	-	-	-	-	-	-
Zgodovina	2	2	1	1	-	-	1	1	-	-	-	-	-	-
Umetnostna zgodovina	1	1	1	1	-	-	-	-	-	-	-	-	-	-
Slovenski jezik	4	4	1	1	1	1	2	2	-	-	-	-	-	-
Francoski jezik	2	2	2	2	-	-	-	-	-	-	-	-	-	-

3.2 Študentje po visokošolskih zavodih, študijskih programih, letniku in načinu študija, Slovenija, 1999/2000 (nadaljevanje)

Visokošolski zavod	Študentje		1. letnik		2. letnik		3. letnik		4. letnik		5. letnik		Absolventi	
	vsi	redni	vsi	redni	vsi	redni	vsi	redni	vsi	redni	vsi	redni	vsi	redni
Italijanski jezik	2	2	2	2	-	-	-	-	-	-	-	-	-	-
Španski jezik	1	1	1	1	-	-	-	-	-	-	-	-	-	-
Nemški jezik	2	2	1	1	1	1	-	-	-	-	-	-	-	-
Grški jezik	8	8	5	5	1	1	2	2	-	-	-	-	-	-
Splošno jezikoslovje	3	3	2	2	1	1	-	-	-	-	-	-	-	-
Teologija	3	3	3	3	-	-	-	-	-	-	-	-	-	-
Japonologija	1	1	1	1	-	-	-	-	-	-	-	-	-	-
Dvop. št. grški jezik in	20	20	17	17	3	3	-	-	-	-	-	-	-	-
Filozofija	1	1	1	1	-	-	-	-	-	-	-	-	-	-
Sociologija kulture	1	1	1	1	-	-	-	-	-	-	-	-	-	-
Hrvaški, srbski in mak. jezik	1	1	1	1	-	-	-	-	-	-	-	-	-	-
Francoski jezik	2	2	2	2	-	-	-	-	-	-	-	-	-	-
Italijanski jezik	1	1	1	1	-	-	-	-	-	-	-	-	-	-
Latinski jezik	6	6	4	4	2	2	-	-	-	-	-	-	-	-
Primerjalno jezikoslovje	1	1	1	1	-	-	-	-	-	-	-	-	-	-
Splošno jezikoslovje	2	2	2	2	-	-	-	-	-	-	-	-	-	-
Analiza politik	1	1	1	1	-	-	-	-	-	-	-	-	-	-
Teologija	2	2	2	2	-	-	-	-	-	-	-	-	-	-
Sinologija	2	2	1	1	1	1	-	-	-	-	-	-	-	-
Dvop. št. primerj. jezikosl. in	29	29	26	26	3	3	-	-	-	-	-	-	-	-
Slovenski jezik	1	1	1	1	-	-	-	-	-	-	-	-	-	-
Hrv., srb. in mak. jezik	3	3	2	2	1	1	-	-	-	-	-	-	-	-
Francoski jezik	1	1	1	1	-	-	-	-	-	-	-	-	-	-
Grški jezik	2	2	2	2	-	-	-	-	-	-	-	-	-	-
Splošno jezikoslovje	19	19	18	18	1	1	-	-	-	-	-	-	-	-
Analiza politik	1	1	1	1	-	-	-	-	-	-	-	-	-	-
Sinologija	2	2	1	1	1	1	-	-	-	-	-	-	-	-
Dvop. št. splošno jezikosl. in	49	49	34	34	7	7	8	8	-	-	-	-	-	-
Filozofija	2	2	2	2	-	-	-	-	-	-	-	-	-	-
Sociologija kulture	4	4	1	1	-	-	3	3	-	-	-	-	-	-
Sociologija	1	1	-	-	-	-	1	1	-	-	-	-	-	-
Zgodovina	1	1	-	-	-	-	1	1	-	-	-	-	-	-
Slovenski jezik	3	3	1	1	1	1	1	1	-	-	-	-	-	-
Hrv., srb. in mak. jezik	6	6	4	4	2	2	-	-	-	-	-	-	-	-
Francoski jezik	3	3	3	3	-	-	-	-	-	-	-	-	-	-
Španski jezik	2	2	1	1	-	-	1	1	-	-	-	-	-	-
Grški jezik	3	3	3	3	-	-	-	-	-	-	-	-	-	-
Primerjalno jezikoslovje	11	11	9	9	2	2	-	-	-	-	-	-	-	-
Novinarstvo	1	1	-	-	1	1	-	-	-	-	-	-	-	-
Analiza politik	7	7	5	5	1	1	1	1	-	-	-	-	-	-
Teologija	3	3	3	3	-	-	-	-	-	-	-	-	-	-
Sinologija	1	1	1	1	-	-	-	-	-	-	-	-	-	-
Japonologija	1	1	1	1	-	-	-	-	-	-	-	-	-	-
Dvop. št. prim. književnost in	66	66	35	35	17	17	14	14	-	-	-	-	-	-
Sociologija kulture	7	7	5	5	2	2	-	-	-	-	-	-	-	-
Zgodovina	3	3	1	1	1	1	1	1	-	-	-	-	-	-
Umetnostna zgodovina	3	3	3	3	-	-	-	-	-	-	-	-	-	-
Slovenski jezik	33	33	15	15	7	7	11	11	-	-	-	-	-	-
Ruski jezik	5	5	3	3	2	2	-	-	-	-	-	-	-	-
Španski jezik	4	4	3	3	-	-	1	1	-	-	-	-	-	-
Nemški jezik	1	1	1	1	-	-	-	-	-	-	-	-	-	-
Splošno jezikoslovje	1	1	1	1	-	-	-	-	-	-	-	-	-	-
Bibliotekarstvo	1	1	-	-	1	1	-	-	-	-	-	-	-	-
Novinarstvo	5	5	1	1	3	3	1	1	-	-	-	-	-	-
Analiza politik	1	1	1	1	-	-	-	-	-	-	-	-	-	-
Sinologija	2	2	1	1	1	1	-	-	-	-	-	-	-	-

3.2 Študentje po visokošolskih zavodih, študijskih programih, letniku in načinu študija, Slovenija, 1999/2000 (nadaljevanje)

Visokošolski zavod Študijski program	Študentje		1. letnik		2. letnik		3. letnik		4. letnik		5. letnik		Absolventi	
	vsi	redni	vsi	redni	vsi	redni	vsi	redni	vsi	redni	vsi	redni	vsi	redni
Dvop. št. muzikologija in Primerjalna književnost	1	1	1	1	-	-	-	-	-	-	-	-	-	-
Dvop. št. bibliotekarstvo in Filozofija	69	69	23	23	26	26	20	20	-	-	-	-	-	-
Sociologija kulture	1	1	-	-	1	1	-	-	-	-	-	-	-	-
Sociologija	6	6	-	-	2	2	4	4	-	-	-	-	-	-
Pedagogika	3	3	-	-	1	1	2	2	-	-	-	-	-	-
Zgodovina	9	9	5	5	3	3	1	1	-	-	-	-	-	-
Zgodovina	5	5	3	3	1	1	1	1	-	-	-	-	-	-
Umetnostna zgodovina	2	2	1	1	-	-	1	1	-	-	-	-	-	-
Etnologija	1	1	-	-	-	-	1	1	-	-	-	-	-	-
Geografija	6	6	2	2	2	2	2	2	-	-	-	-	-	-
Slovenski jezik	16	16	4	4	7	7	5	5	-	-	-	-	-	-
Ruski jezik	1	1	1	1	-	-	-	-	-	-	-	-	-	-
Francoski jezik	1	1	-	-	1	1	-	-	-	-	-	-	-	-
Italijanski jezik	4	4	2	2	2	2	-	-	-	-	-	-	-	-
Španski jezik	1	1	1	1	-	-	-	-	-	-	-	-	-	-
Nemški jezik	2	2	1	1	-	-	1	1	-	-	-	-	-	-
Primerjalna književnost	2	2	1	1	-	-	1	1	-	-	-	-	-	-
Analiza politik	2	2	1	1	1	1	-	-	-	-	-	-	-	-
Obramboslovje	1	1	-	-	1	1	-	-	-	-	-	-	-	-
Sinologija	3	3	1	1	2	2	-	-	-	-	-	-	-	-
Japonologija	3	3	-	-	2	2	1	1	-	-	-	-	-	-
Dvop. št. japonolog. in Sociologija kulture	100	97	49	46	35	35	16	16	-	-	-	-	-	-
Sociologija	16	16	4	4	7	7	5	5	-	-	-	-	-	-
Sociologija	7	7	2	2	1	1	4	4	-	-	-	-	-	-
Pedagogika	4	2	4	2	-	-	-	-	-	-	-	-	-	-
Zgodovina	1	1	1	1	-	-	-	-	-	-	-	-	-	-
Umetnostna zgodovina	2	2	1	1	1	1	-	-	-	-	-	-	-	-
Slovenski jezik	1	1	1	1	-	-	-	-	-	-	-	-	-	-
Hrv., srb. in mak. jezik	1	1	-	-	-	-	1	1	-	-	-	-	-	-
Ruski jezik	1	1	-	-	1	1	-	-	-	-	-	-	-	-
Primerjalno slovansko jezikosl.	1	1	1	1	-	-	-	-	-	-	-	-	-	-
Francoski jezik	3	3	2	2	1	1	-	-	-	-	-	-	-	-
Italijanski jezik	1	1	-	-	1	1	-	-	-	-	-	-	-	-
Španski jezik	10	10	6	6	4	4	-	-	-	-	-	-	-	-
Nemški jezik	5	4	4	3	1	1	-	-	-	-	-	-	-	-
Grški jezik	2	2	2	2	-	-	-	-	-	-	-	-	-	-
Primerjalno jezikoslovje	1	1	1	1	-	-	-	-	-	-	-	-	-	-
Splošno jezikoslovje	3	3	-	-	2	2	1	1	-	-	-	-	-	-
Novinarstvo	3	3	1	1	1	1	1	1	-	-	-	-	-	-
Analiza politik	13	13	7	7	6	6	-	-	-	-	-	-	-	-
Obramboslovje	1	1	-	-	1	1	-	-	-	-	-	-	-	-
Teologija	2	2	1	1	1	1	-	-	-	-	-	-	-	-
Sinologija	22	22	11	11	7	7	4	4	-	-	-	-	-	-
Dvop. št. sociologija in Filozofija	56	51	22	21	15	13	19	17	-	-	-	-	-	-
Pedagogika	1	1	1	1	-	-	-	-	-	-	-	-	-	-
Zgodovina	1	1	1	1	-	-	-	-	-	-	-	-	-	-
Umetnostna zgodovina	30	26	8	7	9	7	13	12	-	-	-	-	-	-
Hrv., srb. in mak. jezik	2	2	1	1	1	1	-	-	-	-	-	-	-	-
Italijanski jezik	3	3	1	1	1	1	1	1	-	-	-	-	-	-
Španski jezik	1	1	-	-	-	-	1	1	-	-	-	-	-	-
Bibliotekarstvo	2	2	2	2	-	-	-	-	-	-	-	-	-	-
Analiza politik	1	1	-	-	1	1	-	-	-	-	-	-	-	-
Obramboslovje	6	6	3	3	2	2	1	1	-	-	-	-	-	-
Teologija	7	6	4	4	-	-	3	2	-	-	-	-	-	-
Teologija	2	2	1	1	1	1	-	-	-	-	-	-	-	-

3.2 Študentje po visokošolskih zavodih, študijskih programih, letniku in načinu študija, Slovenija, 1999/2000 (nadaljevanje)

Visokošolski zavod	Študentje		1. letnik		2. letnik		3. letnik		4. letnik		5. letnik		Absolventi	
	vsi	redni	vsi	redni	vsi	redni	vsi	redni	vsi	redni	vsi	redni	vsi	redni
Dvop. št. sinologija in	88	84	43	39	25	25	20	20	-	-	-	-	-	-
Filozofija	3	3	2	2	1	1	-	-	-	-	-	-	-	-
Sociol. kulture	19	19	6	6	6	6	7	7	-	-	-	-	-	-
Sociologija	4	4	2	2	1	1	1	1	-	-	-	-	-	-
Zgodovina	5	5	2	2	1	1	2	2	-	-	-	-	-	-
Umetnostna zgodovina	2	2	1	1	-	-	1	1	-	-	-	-	-	-
Geografija	1	1	-	-	-	-	1	1	-	-	-	-	-	-
Slovenski jezik	4	3	2	1	1	1	1	1	-	-	-	-	-	-
Hrvaški, srbski in mak. Jezik	2	2	1	1	1	1	-	-	-	-	-	-	-	-
Ruski jezik	3	2	1	-	2	2	-	-	-	-	-	-	-	-
Francoski jezik	1	1	-	-	1	1	-	-	-	-	-	-	-	-
Italijanski jezik	1	1	-	-	1	1	-	-	-	-	-	-	-	-
Španski jezik	3	3	3	3	-	-	-	-	-	-	-	-	-	-
Primerjalno jezikoslovje	3	3	2	2	1	1	-	-	-	-	-	-	-	-
Splošno jezikoslovje	2	2	1	1	-	-	1	1	-	-	-	-	-	-
Novinarstvo	1	1	-	-	1	1	-	-	-	-	-	-	-	-
Analiza politik	22	21	16	15	5	5	1	1	-	-	-	-	-	-
Obramboslovje	3	3	1	1	1	1	1	1	-	-	-	-	-	-
Teologija	5	5	2	2	1	1	2	2	-	-	-	-	-	-
Japonologija	4	3	1	-	1	1	2	2	-	-	-	-	-	-
Prevajalstvo ang. jezik-nem.j.	120	120	58	58	32	32	30	30	-	-	-	-	-	-
Prevajalstvo ang. jezik-fran. j.	58	58	37	37	14	14	7	7	-	-	-	-	-	-
Prevajalstvo nem. jezik-ang. j.	37	37	26	26	11	11	-	-	-	-	-	-	-	-
Prevajalstvo nem. jezik-ital. j.	1	1	1	1	-	-	-	-	-	-	-	-	-	-
S splošno jezikoslovje	5	5	3	3	-	-	-	-	1	1	-	-	1	1
Vzporedni študiji	189	187	25	25	19	17	8	8	74	74	-	-	63	63
Filozofija	10	10	2	2	1	1	1	1	5	5	-	-	1	1
Sociologija kulture	19	19	5	5	1	1	-	-	10	10	-	-	3	3
Sociologija	2	2	-	-	-	-	-	-	-	-	-	-	2	2
Pedagogika	2	2	-	-	-	-	-	-	1	1	-	-	1	1
Zgodovina	11	11	-	-	2	2	2	2	4	4	-	-	3	3
Umetnostna zgodovina	8	8	-	-	1	1	-	-	5	5	-	-	2	2
Etnologija	7	7	-	-	-	-	-	-	6	6	-	-	1	1
Geografija	7	7	1	1	-	-	1	1	3	3	-	-	2	2
Slovenski jezik	24	24	-	-	-	-	-	-	10	10	-	-	14	14
Ruski jezik	4	4	1	1	-	-	-	-	2	2	-	-	1	1
Primerj. slov. jezikoslovje	1	1	-	-	-	-	-	-	-	-	-	-	1	1
Francoski jezik	7	7	-	-	-	-	-	-	5	5	-	-	2	2
Italijanski jezik	4	4	-	-	-	-	-	-	4	4	-	-	-	-
Španski jezik	3	3	1	1	1	1	1	1	-	-	-	-	-	-
Angleški jezik	14	14	1	1	-	-	-	-	7	7	-	-	6	6
Nemški jezik	9	9	2	2	2	2	1	1	-	-	-	-	4	4
Latinski jezik	5	5	1	1	1	1	1	1	-	-	-	-	2	2
Grški jezik	3	3	1	1	-	-	-	-	-	-	-	-	2	2
Primerjalno jezikoslovje	3	3	2	2	1	1	-	-	-	-	-	-	-	-
Splošno jezikoslovje	2	2	-	-	1	1	-	-	1	1	-	-	-	-
Primerjalna književnost	10	10	2	2	1	1	-	-	2	2	-	-	5	5
Muzikologija	2	2	-	-	-	-	-	-	2	2	-	-	-	-
Bibliotekarstvo	2	2	-	-	1	1	-	-	-	-	-	-	1	1
Novinarstvo	1	1	-	-	-	-	-	-	-	-	-	-	1	1
Analiza politik	1	-	-	-	1	-	-	-	-	-	-	-	-	-

3.2 Študentje po visokošolskih zavodih, študijskih programih, letniku in načinu študija, Slovenija, 1999/2000 (nadaljevanje)

Visokošolski zavod	Študentje		1. letnik		2. letnik		3. letnik		4. letnik		5. letnik		Absolventi	
	vsj	redni	vsj	redni	vsj	redni	vsj	redni	vsj	redni	vsj	redni	vsj	redni
Študijski program														
Mednarodni odnosi	1	1	-	-	-	-	-	-	-	-	-	-	1	1
Obramboslovje	1	-	-	-	1	-	-	-	-	-	-	-	-	-
Teologija	1	1	-	-	-	-	-	-	-	-	-	-	1	1
Sinologija	15	15	1	1	2	2	1	1	6	6	-	-	5	5
Japonologija	5	5	3	3	1	1	-	-	-	-	-	-	1	1
Ekonomska fakulteta	8661	5284	3306	1281	1818	1170	1438	991	1100	892	-	-	999	950
UN. pr. ekonomija	4048	3206	1292	753	889	748	698	595	568	544	-	-	601	566
Enoten 1. letnik	1433	753	1292	753	141	-	-	-	-	-	-	-	-	-
Ekonomski oddelek	480	471	-	-	162	162	138	131	93	92	-	-	87	86
Enotna 2 in 3. letnik	300	293	-	-	162	162	138	131	-	-	-	-	-	-
Narodnogospodarska s.	35	34	-	-	-	-	-	-	17	16	-	-	18	18
Mednarodna menjava	53	52	-	-	-	-	-	-	29	29	-	-	24	23
Bančno-finančna smer	92	92	-	-	-	-	-	-	47	47	-	-	45	45
Poslovni oddelek	2135	1982	-	-	586	586	560	464	475	452	-	-	514	480
Enoten 2. letnik	586	586	-	-	586	586	-	-	-	-	-	-	-	-
Trženje	446	399	-	-	-	-	159	131	128	120	-	-	159	148
Finančna smer	685	625	-	-	-	-	235	199	218	206	-	-	232	220
Računovodska smer	109	98	-	-	-	-	40	33	34	34	-	-	35	31
Organizacija in vodenje	255	220	-	-	-	-	89	64	83	80	-	-	83	76
Informacijsko-uprav. Smer	54	54	-	-	-	-	37	37	12	12	-	-	5	5
Visoka poslovna šola	4613	2078	2014	528	929	422	740	396	532	348	-	-	398	384
Enoten 1. letnik	2014	528	2014	528	-	-	-	-	-	-	-	-	-	-
Menedžment	359	163	-	-	150	36	96	47	71	38	-	-	42	42
Turizem	270	203	-	-	111	67	73	55	54	49	-	-	32	32
Podjetništvo	397	220	-	-	186	85	101	49	60	39	-	-	50	47
Mednar. poslovanje	771	428	-	-	232	104	237	99	164	95	-	-	138	130
Podjetniške finance	250	170	-	-	74	39	77	51	53	35	-	-	46	45
Zavarovalstvo	56	44	-	-	21	11	17	15	12	12	-	-	6	6
Bančništvo	241	207	-	-	74	52	55	46	57	54	-	-	55	55
Računovodstvo	227	92	-	-	69	20	73	23	58	24	-	-	27	25
Poslovno informiranje	28	23	-	-	12	8	11	11	3	2	-	-	2	2
Pravna fakulteta	2045	1355	797	393	322	221	362	276	308	244	-	-	256	221
UN pr. pravo	2045	1355	797	393	322	221	362	276	308	244	-	-	256	221
Fak. za družbene vede	3387	2732	891	605	633	467	624	544	514	450	-	-	725	666
Sociološka smer	816	660	232	161	132	102	159	139	114	95	-	-	179	163
Politološka smer	1230	960	347	233	243	176	242	203	171	150	-	-	227	198
Novinarska smer	301	287	48	48	36	36	51	48	64	55	-	-	102	100
Komunikologija	806	630	202	124	169	111	134	119	121	108	-	-	180	168
Kulturologija	234	195	62	39	53	42	38	35	44	42	-	-	37	37
Fakulteta za šport	901	850	268	219	197	195	166	166	145	145	-	-	125	125
UN pr. športna vzgoja	901	850	268	219	197	195	166	166	145	145	-	-	125	125
Pedagoška fakulteta Mb.	4399	3226	968	881	957	732	928	537	539	414	-	-	1007	662
VŠ programi	1	-	-	-	-	-	-	-	-	-	-	-	1	-
Praktični pouk-strojništvo	1	-	-	-	-	-	-	-	-	-	-	-	1	-
VSS predšolska vzgoja	831	350	186	99	174	112	238	81	-	-	-	-	233	58
UN programi	3567	2876	782	782	783	620	690	456	539	414	-	-	773	604
Slovenski-nemški jezik	47	43	12	12	13	13	9	9	5	3	-	-	8	6
Slovenski-angl. jezik	7412	22	16	13	9	6	6	6	-	-	21	14	-	-
Biologija-kemija	118	99	21	21	24	22	14	11	25	19	-	-	34	26
Geografija-zgodovina	171	117	31	31	22	16	48	15	25	21	-	-	45	34
Nem. jezik-matematika	3	3	-	-	1	1	-	-	2	2	-	-	-	-

3.2 Študentje po visokošolskih zavodih, študijskih programih, letniku in načinu študija, Slovenija, 1999/2000 (nadaljevanje)

Visokošolski zavod	Študentje		1. letnik		2. letnik		3. letnik		4. letnik		5. letnik		Absolventi	
	vsj	redni	vsj	redni	vsj	redni	vsj	redni	vsj	redni	vsj	redni	vsj	redni
Nem. jezik-filozofija	11	11	3	3	5	5	-	-	2	2	-	-	1	1
Nem. jezik-sociologija	26	25	4	4	5	4	2	2	5	5	-	-	10	10
Zgodovina-teologija	11	11	2	2	3	3	-	-	4	4	-	-	2	2
Zgodovina-filozofija	25	21	7	7	4	3	8	6	3	2	-	-	3	3
Zgodovina-sociologija	82	68	20	20	15	8	9	8	17	12	-	-	21	20
Geografija-teologija	3	3	-	-	-	-	2	2	1	1	-	-	-	-
Geografija-sociologija	42	39	17	17	7	7	4	4	2	2	-	-	12	9
Kemija-teologija	3	3	3	3	-	-	-	-	-	-	-	-	-	-
Biologija-filozofija	9	8	5	5	1	1	1	1	-	-	-	-	2	1
Biologija-sociologija	9	8	3	3	-	-	4	3	1	1	-	-	1	1
Matematika	148	140	53	53	26	26	21	21	19	19	-	-	29	21
Matematika-teologija	5	5	-	-	-	-	1	1	-	-	-	-	4	4
Matematika-sociologija	5	5	1	1	1	1	-	-	1	1	-	-	2	2
Fizika	37	33	14	14	9	8	8	5	4	4	-	-	2	2
Proizvodno-tehn. vzgoja-nem. j.	1	1	-	-	1	1	-	-	-	-	-	-	-	-
Proizvodno-tehn. vzgoja-sociol.	7	1	1	1	3	-	3	-	-	-	-	-	-	-
Filozofija-teologija	7	5	2	2	3	1	-	-	2	2	-	-	-	-
Filozofija-sociologija	34	30	5	5	5	4	4	4	9	6	-	-	11	11
Madžarski jezik-nem. jezik	7	7	1	1	2	2	-	-	1	1	-	-	3	3
Madžarski jezik-geografija	2	2	-	-	-	-	-	-	2	2	-	-	-	-
Madžarski jezik-slovenski jezik	2	2	-	-	1	1	-	-	-	-	-	-	1	1
Madžarski jezik-angleški jezik	2	2	-	-	2	2	-	-	-	-	-	-	-	-
Madžarski jezik-zgodovina	4	4	-	-	1	1	1	1	1	1	-	-	1	1
Razredni pouk	894	658	131	131	167	137	239	141	156	108	-	-	201	141
Matematika-fizika	38	24	6	6	2	2	12	4	7	6	-	-	11	6
Proizvodno-tehn. vzgoja-fizika	42	23	5	5	9	1	8	3	7	4	-	-	13	10
Likovna pedagogika	103	103	21	21	22	22	14	14	16	16	-	-	30	30
Glasbena pedagogika	102	70	16	16	31	16	11	11	31	14	-	-	13	13
Angl. jezik-nemški jezik	135	111	18	18	34	26	20	14	18	15	-	-	45	38
Matem.-proizvodno-tehn. vzgoja	52	42	10	10	9	9	10	7	5	3	-	-	18	13
Slovenski jezik-zgodovina	23	20	6	6	3	2	3	2	4	3	-	-	7	7
Slovenski jezik-biologija	31	31	20	20	6	6	3	3	-	-	-	-	2	2
Zgodovina-angleški jezik	63	57	14	14	12	9	11	10	12	10	-	-	14	14
Zgodovina-nemški jezik	24	21	5	5	4	3	4	4	4	2	-	-	7	7
Geografija-slovenski jezik	15	15	6	6	1	1	2	2	1	1	-	-	5	5
Geografija-angleški jezik	45	41	10	10	10	7	7	7	12	11	-	-	6	6
Geografija-nemški jezik	16	14	4	4	5	3	1	1	2	2	-	-	4	4
Geografija-kemija	1	1	-	-	-	-	1	1	-	-	-	-	-	-
Kemija-fizika	1	1	-	-	-	-	1	1	-	-	-	-	-	-
Biologija-angleški jezik.	5	2	-	-	-	-	2	-	-	-	-	-	3	2
Biologija-geografija	15	13	7	7	5	3	-	-	2	2	-	-	1	1
Geografija-matematika	8	8	4	4	1	1	1	1	-	-	-	-	2	2
Geogr.-proizvodno-tehn. vzgoja	7	4	1	1	3	-	1	1	2	2	-	-	-	-
Kemija-matematika	10	9	1	1	2	2	1	1	4	4	-	-	2	1
Biologija-matematika	19	18	4	4	5	5	6	6	2	1	-	-	2	2
Biologija-fizika	3	3	1	1	1	1	-	-	-	-	-	-	1	1
Biologija-proizvodno-tehn. v.	13	10	7	7	3	1	1	-	1	1	-	-	1	1
Biologija-nemški jezik	8	8	4	4	2	2	-	-	1	1	-	-	1	1
Madžar.j.-proizvodno-tehn. v.	2	2	-	-	-	-	-	-	-	-	-	-	2	2
Drugi programi	61	51	30	30	10	8	2	2	13	6	-	-	6	5
Kemija-proizvodno-tehn. vzgoja	7	4	2	2	-	-	1	1	2	-	-	-	2	1
Računalništvo z matematiko	48	48	19	19	10	10	4	4	9	9	-	-	6	6
Zgodovina-tehniška vzgoja	7	4	-	-	1	-	-	-	4	3	-	-	2	1
Kemija-zgodovina	3	3	3	3	-	-	-	-	-	-	-	-	-	-
Matematika-slovenski jezik	8	8	6	6	-	-	2	2	-	-	-	-	-	-
Matematika-zgodovina	3	3	1	1	1	1	1	1	-	-	-	-	-	-
Slov. jezik-teologija	31	31	6	6	4	4	6	6	6	6	-	-	9	9
Slov. jezik-filozofija	36	32	10	10	12	9	3	3	6	5	-	-	5	5
Slov. jezik-sociologija	56	45	13	13	13	11	8	4	5	4	-	-	17	13

3.2 Študentje po visokošolskih zavodih, študijskih programih, letniku in načinu študija, Slovenija, 1999/2000 (nadaljevanje)

Visokošolski zavod	Študentje		1. letnik		2. letnik		3. letnik		4. letnik		5. letnik		Absolventi	
	vsi	redni	vsi	redni	vsi	redni	vsi	redni	vsi	redni	vsi	redni	vsi	redni
Ang. jezik-teologija	4	4	-	-	-	-	-	-	-	-	-	-	4	4
Ang. jezik-sociologija	60	46	9	9	15	6	18	16	10	8	-	-	8	7
Nemški jezik	199	157	34	34	54	40	34	17	17	17	-	-	60	49
Angl. jezik-filozofija	13	9	1	1	5	3	4	3	1	-	-	-	2	2
Geografija-filozofija	2	2	1	1	-	-	-	-	-	-	-	-	1	1
Biologija-teologija	3	3	-	-	-	-	1	1	1	1	-	-	1	1
Proizvodno-tehn. vzg.-teologija	1	1	1	1	-	-	-	-	-	-	-	-	-	-
Proizvodno-tehn. vzg.-filozofija	2	2	-	-	1	1	-	-	1	1	-	-	-	-
Madžarski jezik-filozofija	1	1	-	-	1	1	-	-	-	-	-	-	-	-
Matematika-filozofija	1	1	1	1	-	-	-	-	-	-	-	-	-	-
Slovenski j. s književnostjo	283	236	68	68	82	82	48	36	40	32	-	-	45	18
Filozofija-fizika	3	1	-	-	2	-	-	-	-	-	-	-	1	1
Pedagogika-sociologija	38	21	6	6	18	9	14	6	-	-	-	-	-	-
Pedagogika-ang. jezik	43	36	12	12	18	15	13	9	-	-	-	-	-	-
Pedagogika-zgodovina	15	12	6	6	5	3	4	3	-	-	-	-	-	-
Pedagogika-biologija	11	10	3	3	5	4	3	3	-	-	-	-	-	-
Pedagogika-filozofija	2	-	-	-	1	-	1	-	-	-	-	-	-	-
Pedagogika-geografija	12	11	6	6	4	4	2	1	-	-	-	-	-	-
Pedagogika-kemija	2	1	-	-	-	-	2	1	-	-	-	-	-	-
Pedagogika-matematika	15	15	11	11	2	2	2	2	-	-	-	-	-	-
Pedagogika-proizvodno-tehn. v.	9	-	-	-	3	-	6	-	-	-	-	-	-	-
Pedagogika-slovenski jezik	15	10	5	5	8	5	2	-	-	-	-	-	-	-
Pedagogika-teologija	3	2	-	-	1	-	2	2	-	-	-	-	-	-
Ekonomsko-poslovna fakul. Mb.	6596	2747	2840	856	1613	729	1038	483	653	227	-	-	452	452
VŠ programi	231	-	-	-	231	-	-	-	-	-	-	-	-	-
Turizem	10	-	-	-	10	-	-	-	-	-	-	-	-	-
Poslovna logistika	3	-	-	-	3	-	-	-	-	-	-	-	-	-
Poslovna organizacija	6	-	-	-	6	-	-	-	-	-	-	-	-	-
Bančniško-finančna smer	76	-	-	-	76	-	-	-	-	-	-	-	-	-
Komerciala (marketing)	112	-	-	-	112	-	-	-	-	-	-	-	-	-
Mednarodna menjava	17	-	-	-	17	-	-	-	-	-	-	-	-	-
Poslovna informatika	7	-	-	-	7	-	-	-	-	-	-	-	-	-
UN programi	2221	1558	568	420	445	376	288	268	653	227	-	-	267	267
Ekonomski odnosi s tujino	45	-	-	-	-	-	4	-	41	-	-	-	-	-
Denarništvo in finance	227	-	-	-	-	-	-	-	227	-	-	-	-	-
Marketing	294	150	-	-	-	-	59	57	193	51	-	-	42	42
Ekonomska informatika	2	-	-	-	-	-	-	-	2	-	-	-	-	-
Enotna 1. in 2. letnik	1013	796	568	420	445	376	-	-	-	-	-	-	-	-
Bančništvo in finance	198	192	-	-	-	-	50	48	52	48	-	-	96	96
Splošna ekonomija	93	92	-	-	-	-	32	32	28	27	-	-	33	33
Splošni menedžment	44	42	-	-	-	-	33	32	11	10	-	-	-	-
Mednarodna menjava	166	154	-	-	-	-	52	45	54	49	-	-	60	60
Podjetništvo	72	67	-	-	-	-	29	26	24	22	-	-	19	19
Računovodstvo in revizija	50	48	-	-	-	-	29	28	21	20	-	-	-	-
Menedžment malih podjetij	17	17	-	-	-	-	-	-	-	-	-	-	17	17
VSS poslovna ekonomija	4144	1189	2272	436	937	353	750	215	-	-	-	-	185	185
Enoten 1. letnik	2272	436	2272	436	-	-	-	-	-	-	-	-	-	-
Finance in bančništvo	536	221	-	-	215	73	255	82	-	-	-	-	66	66
Menedžment	155	89	-	-	94	42	41	27	-	-	-	-	20	20
Marketing	518	155	-	-	264	75	217	43	-	-	-	-	37	37
Podjetniška informatika	46	15	-	-	28	3	13	7	-	-	-	-	5	5
Podjetništvo	67	39	-	-	55	37	12	2	-	-	-	-	-	-
Računovodstvo	191	74	-	-	100	38	72	17	-	-	-	-	19	19
Turizem	109	73	-	-	69	47	30	16	-	-	-	-	10	10
Zunanja trgovina	250	87	-	-	112	38	110	21	-	-	-	-	28	28

3.2 Študentje po visokošolskih zavodih, študijskih programih, letniku in načinu študija, Slovenija, 1999/2000 (nadaljevanje)

Visokošolski zavod	Študentje		1. letnik		2. letnik		3. letnik		4. letnik		5. letnik		Absolventi	
	vsi	redni	vsi	redni	vsi	redni	vsi	redni	vsi	redni	vsi	redni	vsi	redni
F. za organizacijske vede	4289	1634	2016	587	685	295	896	253	262	166	-	-	430	333
VŠ programi	34	33	-	-	-	-	-	-	-	-	-	-	34	33
Organizacija dela	23	22	-	-	-	-	-	-	-	-	-	-	23	22
Organizacijska informatika	11	11	-	-	-	-	-	-	-	-	-	-	11	11
VSS organizacija in menedžment	3044	718	1800	372	566	176	609	101	-	-	-	-	69	69
Org. in mened. del. procesov	1149	245	729	165	182	38	222	26	-	-	-	-	16	16
Org. In mened. kadr. izob. proc.	1202	322	630	129	251	94	278	56	-	-	-	-	43	43
Informat. v organizaciji	693	151	441	78	133	44	109	19	-	-	-	-	10	10
UN programi	1211	883	216	215	119	119	287	152	262	166	-	-	327	231
Organizacija dela	680	485	128	128	81	81	166	75	148	96	-	-	157	105
Organiz. informatika	531	398	88	87	38	38	121	77	114	70	-	-	170	126
Pedagoška fakulteta Lj	2693	2319	655	589	471	471	491	383	514	333	-	-	562	543
VSS	501	359	162	96	90	90	136	78	-	-	-	-	113	95
Predšolska vzgoja	501	359	162	96	90	90	136	78	-	-	-	-	113	95
UN programi	2192	1960	493	493	381	381	355	305	514	333	-	-	449	448
Razredni pouk	913	762	158	158	152	152	123	123	299	148	-	-	181	181
Defektologija	17	17	-	-	17	17	-	-	-	-	-	-	-	-
Likovna pedagogika	114	97	21	21	17	17	32	15	12	12	-	-	32	32
Fizika-tehnika	60	54	21	21	5	5	12	6	9	9	-	-	13	13
Biologija-gospodinjstvo	129	129	36	36	21	21	19	19	26	26	-	-	27	27
Kemija-fizika	24	24	15	15	4	4	2	2	1	1	-	-	2	2
Kemija-biologija	123	123	37	37	25	25	15	15	21	21	-	-	25	25
Matematika-fizika	117	98	26	26	12	12	31	12	20	20	-	-	28	28
Matematika-tehnika	133	125	53	53	18	18	19	11	17	17	-	-	26	26
Socialna pedagogika	185	185	39	39	31	31	31	31	33	33	-	-	51	51
Defektologija-DPO	295	264	46	46	59	59	56	56	70	40	-	-	64	63
Matematika-računalništvo	82	82	41	41	20	20	15	15	6	6	-	-	-	-
Teološka fakulteta Lj.	393	376	113	105	33	32	38	35	49	47	53	51	107	106
UN pr. teologija	393	376	113	105	33	32	38	35	49	47	53	51	107	106
Pravna fakulteta Mb.	1914	1106	590	224	376	274	324	194	399	189	-	-	225	225
UN pr. pravo	1914	1106	590	224	376	274	324	194	399	189	-	-	225	225
Tehniških ved	18638	15643	6846	6059	3799	3197	3415	2338	1200	1090	437	436	2941	2523
Fakulteta za strojništvo	1770	1383	482	480	217	213	383	247	95	95	-	-	593	348
VSS strojništvo	1176	789	333	331	131	127	307	171	-	-	-	-	405	160
Enoten 1. letnik	333	331	333	331	-	-	-	-	-	-	-	-	-	-
Energetika in proc. strojništvo	188	104	-	-	29	27	83	46	-	-	-	-	76	31
Konstr. in gradnja strojev	189	93	-	-	24	24	62	34	-	-	-	-	103	35
Proizvodno strojništvo	296	109	-	-	43	42	94	31	-	-	-	-	159	36
Letalstvo	170	152	-	-	35	34	68	60	-	-	-	-	67	58
UN pr. strojništvo	594	594	149	149	86	86	76	76	95	95	-	-	188	188
Enotna 1. in 2. letnik	235	235	149	149	86	86	-	-	-	-	-	-	-	-
Energetika in proc. strojništvo	150	150	-	-	-	-	28	28	43	43	-	-	79	79
Konst. in gradnja strojev	82	82	-	-	-	-	24	24	21	21	-	-	37	37
Proizvodno strojništvo	127	127	-	-	-	-	24	24	31	31	-	-	72	72
Fak. za elektrotehniko	1784	1677	678	678	354	354	372	265	108	108	136	136	136	136
Elektrotehnika	1784	1677	678	678	354	354	372	265	108	108	136	136	136	136
VSS elektrotehnika	813	706	381	381	187	187	245	138	-	-	-	-	-	-
Skupni 1. letnik	381	381	381	381	-	-	-	-	-	-	-	-	-	-
Avtomatika	91	71	-	-	41	41	50	30	-	-	-	-	-	-
Elektronika	102	70	-	-	43	43	59	27	-	-	-	-	-	-
Energ.tehn. In avt. str.	100	73	-	-	39	39	61	34	-	-	-	-	-	-
Zagotavljanje kakovosti	39	39	-	-	24	24	15	15	-	-	-	-	-	-

3.2 Študentje po visokošolskih zavodih, študijskih programih, letniku in načinu študija, Slovenija, 1999/2000 (nadaljevanje)

Visokošolski zavod	Študentje		1. letnik		2. letnik		3. letnik		4. letnik		5. letnik		Absolventi	
	vsi	redni	vsi	redni	vsi	redni	vsi	redni	vsi	redni	vsi	redni	vsi	redni
Telekomunikacije	100	72	-	-	40	40	60	32	-	-	-	-	-	-
UN pr. elektrotehnika	971	971	297	297	167	167	127	127	108	108	136	136	136	136
Elektronika	109	109	-	-	-	-	26	26	26	26	28	28	29	29
Avtomatika	148	148	-	-	-	-	36	36	33	33	40	40	39	39
Telekomunikacije	132	132	-	-	-	-	32	32	24	24	38	38	38	38
Močnostna elektrotehnika	118	118	-	-	-	-	33	33	25	25	30	30	30	30
Enotna 1. in 2. letnik	464	464	297	297	167	167	-	-	-	-	-	-	-	-
Fakulteta za arhitekturo	766	747	177	169	116	115	120	119	137	135	123	122	93	87
UN pr. arhitektura	766	747	177	169	116	115	120	119	137	135	123	122	93	87
F. za gradb. in geodezijo	1342	1243	572	571	318	282	159	134	61	61	-	-	232	195
Odd. za gradbeništvo	960	862	437	437	219	183	109	84	41	41	-	-	154	117
VŠ gradbeništvo	17	17	-	-	-	-	-	-	-	-	-	-	17	17
VSP gradbeništvo	347	249	147	147	92	56	53	28	-	-	-	-	55	18
UN pr. gradbeništvo	596	596	290	290	127	127	56	56	41	41	-	-	82	82
Enotna 1. in 2. letnik	294	294	201	201	93	93	-	-	-	-	-	-	-	-
Hidrotehnična smer	33	33	-	-	-	-	8	8	6	6	-	-	19	19
Konstruksijska smer	95	95	-	-	-	-	32	32	17	17	-	-	46	46
Prometna smer	40	40	-	-	-	-	9	9	14	14	-	-	17	17
Organizacijsko-tehnološka s.	11	11	-	-	-	-	7	7	4	4	-	-	-	-
Vodarstvo in komunal. inž.	123	123	89	89	34	34	-	-	-	-	-	-	-	-
Odd. za geodezijo	382	381	135	134	99	99	50	50	20	20	-	-	78	78
VŠ geodezija	16	16	-	-	-	-	-	-	-	-	-	-	16	16
VSS geodezija	164	163	73	72	47	47	25	25	-	-	-	-	19	19
UN pr. geodezija	202	202	62	62	52	52	25	25	20	20	-	-	43	43
F. za kemijo in kem. tehnol. Lj.	1483	1360	514	477	336	316	262	196	95	95	-	-	276	276
VSS kemijska tehnologija	272	272	93	93	71	71	41	41	-	-	-	-	67	67
Kemijska tehnologija	107	107	-	-	37	37	27	27	-	-	-	-	43	43
Uporabna kemija	72	72	-	-	34	34	14	14	-	-	-	-	24	24
Enoten 1. letnik	93	93	93	93	-	-	-	-	-	-	-	-	-	-
VSS varstvo pri delu	472	349	154	117	114	94	126	60	-	-	-	-	78	78
UN pr. kemija	404	404	138	138	69	69	60	60	61	61	-	-	76	76
Enotna 1. in 2. letnik	207	207	138	138	69	69	-	-	-	-	-	-	-	-
Kemijsko izobraževanje	36	36	-	-	-	-	5	5	11	11	-	-	20	20
Kemija	161	161	-	-	-	-	55	55	50	50	-	-	56	56
UN pr. kem. tehnologija	124	124	-	-	-	-	35	35	34	34	-	-	55	55
Kemijska tehnologija	66	66	-	-	-	-	16	16	21	21	-	-	29	29
Kemijsko inženirstvo	58	58	-	-	-	-	19	19	13	13	-	-	26	26
UN pr. biokemija	85	85	50	50	35	35	-	-	-	-	-	-	-	-
UN pr. kemijsko inženirstvo	126	126	79	79	47	47	-	-	-	-	-	-	-	-
F. za matematiko in fiziko	841	825	387	373	165	163	115	115	75	75	-	-	99	99
VSS praktična matematika	108	106	46	45	40	39	12	12	-	-	-	-	10	10
UN pr. matematika	322	321	127	126	63	63	51	51	37	37	-	-	44	44
Uporabna matematika	149	148	59	58	34	34	25	25	14	14	-	-	17	17
Pedagoška matematika	91	91	43	43	13	13	10	10	10	10	-	-	15	15
Teoretična matematika	51	51	12	12	10	10	10	10	10	10	-	-	9	9
Računalništvo z matematiko	31	31	13	13	6	6	6	6	3	3	-	-	3	3
UN pr. fizika	326	318	159	152	43	42	41	41	38	38	-	-	45	45
Pedagoška smer	29	25	16	13	5	4	3	3	4	4	-	-	1	1
Tehniška smer	49	49	14	14	10	10	10	10	10	10	-	-	5	5
Naravoslovna smer	96	94	49	47	10	10	10	10	10	10	-	-	17	17
Matematično-fizikalna smer	66	66	23	23	10	10	8	8	8	8	-	-	17	17
Astronomsko-geofizikalna smer	55	55	40	40	6	6	6	6	2	2	-	-	1	1
Meteorološka smer	31	29	17	15	2	2	4	4	4	4	-	-	4	4
VSS fizikalna merilna tehnika	85	80	55	50	19	19	11	11	-	-	-	-	-	-

3.2 Študentje po visokošolskih zavodih, študijskih programih, letniku in načinu študija, Slovenija, 1999/2000 (nadaljevanje)

Visokošolski zavod	Študentje		1. letnik		2. letnik		3. letnik		4. letnik		5. letnik		Absolventi	
	vsi	redni	vsi	redni	vsi	redni	vsi	redni	vsi	redni	vsi	redni	vsi	redni
Naravoslovnotehniška fakulteta	1840	1578	761	668	377	346	351	255	123	121	-	-	228	188
Odd. za tekstilstvo	1154	945	506	416	241	211	186	136	49	49	-	-	172	133
VSS tekstilstvo	883	674	415	325	193	163	148	98	-	-	-	-	127	88
Tekstilna tehnika	143	125	96	92	18	17	24	15	-	-	-	-	5	1
Konfeksijska tehnologija	315	270	148	126	78	68	56	46	-	-	-	-	33	30
Grafična tehnika	425	279	171	107	97	78	68	37	-	-	-	-	89	57
UN pr. tekstilstvo	271	271	91	91	48	48	38	38	49	49	-	-	45	45
Tekstilna tehnologija	109	109	48	48	13	13	9	9	17	17	-	-	22	22
Oblikovanje tekstilij	162	162	43	43	35	35	29	29	32	32	-	-	23	23
Odd. za mater. In metalurgijo	292	244	110	110	52	52	89	44	22	20	-	-	19	18
VSS metalurška tehnologija	171	125	68	68	26	26	66	21	-	-	-	-	11	10
Un. pr. metalurgija in materiali	121	119	42	42	26	26	23	23	22	20	-	-	8	8
Odd. za geotehnologijo in rud.	215	213	84	84	41	40	53	52	23	23	-	-	14	14
VSS rudarstvo in geotehnologija	92	91	43	43	26	26	23	22	-	-	-	-	-	-
UN pr. geoteh. In rudarstvo	123	122	41	41	15	14	30	30	23	23	-	-	14	14
Odd. za geologijo	179	176	61	58	43	43	23	23	29	29	-	-	23	23
UN pr. geologija	179	176	61	58	43	43	23	23	29	29	-	-	23	23
F. za elektrotehniko, računaln. in informatiko Mb.	1725	1512	725	640	297	262	302	209	98	98	71	71	232	232
Program elektrotehnika	1045	907	352	316	180	159	211	130	69	69	44	44	189	189
VŠ elektrotehnika	11	6	-	-	-	-	5	-	-	-	-	-	6	6
Elektronika	7	2	-	-	-	-	5	-	-	-	-	-	2	2
Avtomatika	1	1	-	-	-	-	-	-	-	-	-	-	1	1
Močnostna elektrotehnika	3	3	-	-	-	-	-	-	-	-	-	-	3	3
VSS elektrotehnika	640	507	276	240	129	108	151	75	-	-	-	-	84	84
Enoten 1. letnik	276	240	276	240	-	-	-	-	-	-	-	-	-	-
Elektronika	87	62	-	-	25	24	44	20	-	-	-	-	18	18
Avtomatika	89	57	-	-	34	20	34	16	-	-	-	-	21	21
Močnostna elektrotehnika	107	71	-	-	27	25	52	18	-	-	-	-	28	28
Telekomunikacije	81	77	-	-	43	39	21	21	-	-	-	-	17	17
UN pr. elektrotehnika	394	394	76	76	51	51	55	55	69	69	44	44	99	99
Enotna 1. in 2. letnik	85	85	51	51	34	34	-	-	-	-	-	-	-	-
Močnostna elektrotehnika	40	40	-	-	-	-	4	4	18	18	11	11	7	7
Avtomatika	38	38	-	-	-	-	5	5	11	11	12	12	10	10
Elektronika	74	74	-	-	-	-	14	14	16	16	21	21	23	23
Gospod. inženirstvo-elektro. s.	157	157	25	25	17	17	32	32	24	24	-	-	59	59
Program računal. in informat.	680	605	373	324	117	103	91	79	29	29	27	27	43	43
VŠ računal. in informatika	1	-	-	-	-	-	1	-	-	-	-	-	-	-
Rač., progr. opr. in informat.	1	-	-	-	-	-	1	-	-	-	-	-	-	-
VSS računal. in informatika	414	340	260	211	71	57	53	42	-	-	-	-	30	30
Enoten 1. letnik	260	211	260	211	-	-	-	-	-	-	-	-	-	-
Programska oprema	52	44	-	-	24	22	17	11	-	-	-	-	11	11
Informatika	72	56	-	-	35	24	24	19	-	-	-	-	13	13
Logika in sistemi	30	29	-	-	12	11	12	12	-	-	-	-	6	6
UN pr. računal. in informatika	265	265	113	113	46	46	37	37	29	29	27	27	13	13
Enotna 1. in 2. letnik	159	159	113	113	46	46	-	-	-	-	-	-	-	-
Programska oprema	47	47	-	-	-	-	19	19	10	10	10	10	8	8
Informatika	59	59	-	-	-	-	18	18	19	19	17	17	5	5
F. za gradbeništvo Mb.	1269	1109	597	536	243	214	245	175	45	45	-	-	139	139
Program gradbeništvo	817	715	351	325	163	140	158	105	33	33	-	-	112	112
VŠ gradbeništvo	6	1	-	-	1	-	4	-	-	-	-	-	1	1
Komunalna smer	1	-	-	-	1	-	-	-	-	-	-	-	-	-
Operativna smer	5	1	-	-	-	-	4	-	-	-	-	-	1	1
VSS gradbeništvo	522	429	245	222	114	92	107	59	-	-	-	-	56	56
Enotna 1. in 2. letnik	359	314	245	222	114	92	-	-	-	-	-	-	-	-
Operativno-konstruksijska s.	96	70	-	-	-	-	60	34	-	-	-	-	36	36
Prometno-hidrotehnična smer	67	45	-	-	-	-	47	25	-	-	-	-	20	20
UN pr. gradbeništvo	289	285	106	103	48	48	47	46	33	33	-	-	55	55
Enotni 1., 2. in 3. letnik	112	108	64	61	24	24	24	23	-	-	-	-	-	-
Konstruksijska smer	21	21	-	-	-	-	-	-	10	10	-	-	11	11

3.2 Študentje po visokošolskih zavodih, študijskih programih, letniku in načinu študija, Slovenija, 1999/2000 (nadaljevanje)

Visokošolski zavod	Študentje		1. letnik		2. letnik		3. letnik		4. letnik		5. letnik		Absolventi	
	vsi	redni	vsi	redni	vsi	redni	vsi	redni	vsi	redni	vsi	redni	vsi	redni
Komunalna smer	20	20	-	-	-	-	-	-	7	7	-	-	13	13
Gosp. inženirstvo-gradben. s.	136	136	42	42	24	24	23	23	16	16	-	-	31	31
Program promet	452	394	246	211	80	74	87	70	12	12	-	-	27	27
Un. pr. promet	125	125	43	43	22	22	21	21	12	12	-	-	27	27
Enotna 1. in 2. letnik	65	65	43	43	22	22	-	-	-	-	-	-	-	-
Čestni promet	52	52	-	-	-	-	14	14	11	11	-	-	27	27
Železniški promet	8	8	-	-	-	-	7	7	1	1	-	-	-	-
VSS promet	327	269	203	168	58	52	66	49	-	-	-	-	-	-
Enotna 1. in 2. letnik	261	220	203	168	58	52	-	-	-	-	-	-	-	-
Čestni promet	39	31	-	-	-	-	39	31	-	-	-	-	-	-
Železniški promet	26	18	-	-	-	-	26	18	-	-	-	-	-	-
Zračni, žičniški, cevovodni	1	-	-	-	-	-	1	-	-	-	-	-	-	-
F. za kemijo in kemijsko tehnologijo Mb.	352	276	170	150	53	43	81	35	17	17	-	-	31	31
Program kemijska tehnologija	352	276	170	150	53	43	81	35	17	17	-	-	31	31
VŠ kemijska tehnologija	18	-	-	-	3	-	15	-	-	-	-	-	-	-
VSS kemijska tehnologija	253	195	146	126	34	27	55	24	-	-	-	-	18	18
UN pr. kemijska tehnologija	81	81	24	24	16	16	11	11	17	17	-	-	13	13
F. za strojništvo Mb.	1768	1430	498	446	328	270	419	217	120	94	-	-	403	403
Program strojništvo	1170	853	280	234	202	151	326	129	92	69	-	-	270	270
VŠ strojništvo	73	39	-	-	13	-	21	-	-	-	-	-	39	39
Energetika in proc. strojništvo	15	13	-	-	-	-	2	-	-	-	-	-	13	13
Proizvodno strojništvo	42	10	-	-	13	-	19	-	-	-	-	-	10	10
Konstr. gradnja strojev	16	16	-	-	-	-	-	-	-	-	-	-	16	16
VSS strojništvo	673	420	215	170	136	100	248	76	-	-	-	-	74	74
Enotna 1. in 2. letnik	351	270	215	170	136	100	-	-	-	-	-	-	-	-
Energetika in pr. strojništvo	63	31	-	-	-	-	46	14	-	-	-	-	17	17
Konstr. in gradnja strojev	71	37	-	-	-	-	53	19	-	-	-	-	18	18
Proizvodno strojništvo	188	82	-	-	-	-	149	43	-	-	-	-	39	39
UN pr. strojništvo	424	394	65	64	53	51	57	53	92	69	-	-	157	157
Enotna 1. in 2. Letnik	66	65	34	33	32	32	-	-	-	-	-	-	-	-
Ener. in procesno strojništvo	37	34	-	-	1	-	8	6	2	2	-	-	26	26
Proizvodno strojništvo	50	36	-	-	-	-	8	8	17	3	-	-	25	25
Konstr. in gradnja strojev	47	41	-	-	-	-	7	6	10	5	-	-	30	30
Inženirsko oblikovanje	9	5	-	-	-	-	5	5	4	-	-	-	-	-
Gosp. inženirstvo-strojniška s.	212	211	31	31	20	19	26	26	59	59	-	-	76	76
Podjetniško inženirstvo	1	-	-	-	-	-	1	-	-	-	-	-	-	-
Okoljevarstveno inženirstvo	2	2	-	-	-	-	2	2	-	-	-	-	-	-
Program tekstilstvo	598	577	218	212	126	119	93	88	28	25	-	-	133	133
VŠ tekst. tehnologija	42	40	-	-	1	-	1	-	-	-	-	-	40	40
Tekstilna tehnologija	8	8	-	-	-	-	-	-	-	-	-	-	8	8
Tekstilno-konfekcijska teh.	34	32	-	-	1	-	1	-	-	-	-	-	32	32
VSS tekstilstvo	446	432	196	190	113	107	75	73	-	-	-	-	62	62
Enotna 1. in 2. letnik	309	297	196	190	113	107	-	-	-	-	-	-	-	-
Tekstilna tehnologija	18	17	-	-	-	-	10	9	-	-	-	-	8	8
Tekstilno-konfekcijska tehnol.	119	118	-	-	-	-	65	64	-	-	-	-	54	54
UN pr. tekstilstvo	110	105	22	22	12	12	17	15	28	25	-	-	31	31
Enotni 1., 2. in 3. letnik	36	34	22	22	12	12	2	-	-	-	-	-	-	-
Tekstilna tehnologija	59	56	-	-	-	-	-	-	28	25	-	-	31	31
Ekogeno tekstilno inženirstvo	4	4	-	-	-	-	4	4	-	-	-	-	-	-
Oblačilno tekstilstvo	8	8	-	-	-	-	8	8	-	-	-	-	-	-
Inženirski menedžment	3	3	-	-	-	-	3	3	-	-	-	-	-	-
F. za računalništvo in inform.	1316	1316	468	468	356	356	191	191	87	87	107	107	107	107
VSS računal. in informatika	501	501	200	200	199	199	102	102	-	-	-	-	-	-
Enoten 1. letnik	200	200	200	200	-	-	-	-	-	-	-	-	-	-
Logika in sistemi	86	86	-	-	65	65	21	21	-	-	-	-	-	-
Programska oprema	99	99	-	-	59	59	40	40	-	-	-	-	-	-
Informatika	116	116	-	-	75	75	41	41	-	-	-	-	-	-
UN pr. račun. in informatika	815	815	268	268	157	157	89	89	87	87	107	107	107	107
Enotna 1. in 2. letnik	425	425	268	268	157	157	-	-	-	-	-	-	-	-
Logika in sistemi	75	75	-	-	-	-	21	21	20	20	17	17	17	17
Programska oprema	152	152	-	-	-	-	29	29	39	39	42	42	42	42
Informatika	163	163	-	-	-	-	39	39	28	28	48	48	48	48

3.2 Študentje po visokošolskih zavodih, študijskih programih, letniku in načinu študija, Slovenija, 1999/2000 (nadaljevanje)

Visokošolski zavod	Študentje		1. letnik		2. letnik		3. letnik		4. letnik		5. letnik		Absolventi	
	vsi	redni	vsi	redni	vsi	redni	vsi	redni	vsi	redni	vsi	redni	vsi	redni
Fak. za pomorstvo in promet	2203	1087	690	325	587	241	415	180	139	59	-	-	372	282
VSS	1731	734	598	233	525	179	328	127	-	-	-	-	280	195
Tehnologija prometa	1391	506	474	139	440	123	239	86	-	-	-	-	238	158
Pomorstvo	306	228	112	94	75	56	78	41	-	-	-	-	41	37
Navtika	180	144	67	59	46	38	43	25	-	-	-	-	24	22
Ladijsko strojništvo	126	84	45	35	29	18	35	16	-	-	-	-	17	15
Prometno energ. tehnika	34	-	12	-	10	-	11	-	-	-	-	-	1	-
UN. pr. tehnol. prometa	472	353	92	92	62	62	87	53	139	59	-	-	92	87
Politehnika	179	100	127	78	52	22	-	-	-	-	-	-	-	-
VSS ekonomika in vodenje tehn.	179	100	127	78	52	22	-	-	-	-	-	-	-	-
Kmetijskih ved	4346	3952	1457	1358	744	709	866	673	385	385	60	60	834	767
Biotehniška fakulteta	3220	3024	1137	1038	596	561	566	518	321	321	-	-	600	586
Odd. za agronomijo	683	635	243	243	120	120	167	119	48	48	-	-	105	105
VSS kmetijstvo-agronomija	338	290	136	136	71	71	106	58	-	-	-	-	25	25
UN pr. kmetijstvo-agronomija	345	345	107	107	49	49	61	61	48	48	-	-	80	80
Odd. za živilstvo	357	341	108	92	65	65	48	48	44	44	-	-	92	92
UN pr. živilska tehnologija	357	341	108	92	65	65	48	48	44	44	-	-	92	92
Odd. za gozdarstvo	388	303	179	107	86	73	54	54	24	24	-	-	45	45
VSS gozdarstvo	210	125	126	54	44	31	26	26	-	-	-	-	14	14
UN pr. gozdarstvo	178	178	53	53	42	42	28	28	24	24	-	-	31	31
Odd. za biologijo	416	416	101	101	69	69	72	72	82	82	-	-	92	92
Enoten 1. letnik	101	101	101	101	-	-	-	-	-	-	-	-	-	-
Pedagoška smer	35	35	-	-	3	3	2	2	17	17	-	-	13	13
Raziskovalno-tehnoška smer	280	280	-	-	66	66	70	70	65	65	-	-	79	79
Odd. za lesarstvo	523	490	237	226	97	75	69	69	36	36	-	-	84	84
VSS lesarstvo	290	257	145	134	72	50	47	47	-	-	-	-	26	26
UN pr. lesarstvo	233	233	92	92	25	25	22	22	36	36	-	-	58	58
Odd. za zootehniko	443	429	158	158	82	82	81	81	18	18	-	-	104	90
VŠ kmetijstvo-zootehnika	1	1	-	-	-	-	-	-	-	-	-	-	1	1
VSS kmetijstvo-zootehnika	224	224	71	71	51	51	42	42	-	-	-	-	60	60
UN pr. kmetijstvo-zootehnika	218	204	87	87	31	31	39	39	18	18	-	-	43	29
Mikrobiologija-interdiscipl. št.	255	255	76	76	46	46	44	44	37	37	-	-	52	52
Odd. za krajinsko arhitekturo	155	155	35	35	31	31	31	31	32	32	-	-	26	26
Veterinarska fakulteta	371	371	73	73	55	55	67	67	53	53	60	60	63	63
UN pr. veterinarstvo	371	371	73	73	55	55	67	67	53	53	60	60	63	63
Fak. za kmetijstvo Mb.	755	557	247	247	93	93	233	88	11	11	-	-	171	118
VŠ kmetijstvo	2	2	-	-	-	-	-	-	-	-	-	-	2	2
Zootehnika	2	2	-	-	-	-	-	-	-	-	-	-	2	2
VSS	561	416	216	216	79	79	221	76	-	-	-	-	45	45
Agronomija	297	240	115	115	48	48	102	45	-	-	-	-	32	32
Sadjarstvo-vinogradništvo	162	125	52	52	28	28	63	26	-	-	-	-	19	19
Poljedelstvo-vrtnarstvo	135	115	63	63	20	20	39	19	-	-	-	-	13	13
Zootehnika	161	103	57	57	16	16	75	17	-	-	-	-	13	13
Kmetijska tehnika	103	73	44	44	15	15	44	14	-	-	-	-	-	-
Vis. pr. kmetijstvo (stari)	124	71	-	-	-	-	-	-	-	-	-	-	124	71
Agronomija	124	71	-	-	-	-	-	-	-	-	-	-	124	71
Sadjarstvo-vinogradništvo	34	25	-	-	-	-	-	-	-	-	-	-	34	25
Poljedelstvo-vrtnarstvo	90	46	-	-	-	-	-	-	-	-	-	-	90	46
UN pr. kmetijstvo	68	68	31	31	14	14	12	12	11	11	-	-	-	-
Medicinskih ved	2247	2246	447	446	421	421	412	412	267	267	414	414	286	286
Medicinska fakulteta	1368	1368	225	225	237	237	242	242	178	178	315	315	171	171
Splošna medicina	1065	1065	172	172	194	194	185	185	144	144	241	241	129	129

3.2 Študentje po visokošolskih zavodih, študijskih programih, letniku in načinu študija, Slovenija, 1999/2000 (nadaljevanje)

Visokošolski zavod	Študentje		1. letnik		2. letnik		3. letnik		4. letnik		5. letnik		Absolventi	
	vsi	redni	vsi	redni	vsi	redni	vsi	redni	vsi	redni	vsi	redni	vsi	redni
Študijski program														
Stomatologija	303	303	53	53	43	43	57	57	34	34	74	74	42	42
Fak. za farmacijo	879	878	222	221	184	184	170	170	89	89	99	99	115	115
VSS laborator. biomedicina	157	157	59	59	35	35	28	28	-	-	-	-	35	35
UN pr. farmacija	722	721	163	162	149	149	142	142	89	89	99	99	80	80
Umetniške akademije	871	866	173	173	158	153	188	188	166	166	-	-	186	186
Druženih ved	871	866	173	173	158	153	188	188	166	166	-	-	186	186
Akademija za glasbo	427	422	86	86	73	68	103	103	84	84	-	-	81	81
Kompozicija in glasb. teorija	16	16	4	4	4	4	2	2	5	5	-	-	1	1
Dirigiranje	2	2	1	1	-	-	1	1	-	-	-	-	-	-
UN pr. dirigiranje	2	2	1	1	-	-	1	1	-	-	-	-	-	-
Petje	19	19	1	1	4	4	3	3	5	5	-	-	6	6
UN pr. petje	19	19	1	1	4	4	3	3	5	5	-	-	6	6
Instrumenti s tipkami	66	66	14	14	8	8	13	13	10	10	-	-	21	21
UN pr. inštr. s tipkami	66	66	14	14	8	8	13	13	10	10	-	-	21	21
Godala in dr. inst. s strunami	82	82	21	21	20	20	12	12	9	9	-	-	20	20
UN pr. godala in dr. ins.	82	82	21	21	20	20	12	12	9	9	-	-	20	20
Pihala, trobila, tolkala	146	146	28	28	17	17	41	41	37	37	-	-	23	23
UN pr. pih., trob., tolkala	146	146	28	28	17	17	41	41	37	37	-	-	23	23
Glasbena pedagogika	67	67	13	13	10	10	19	19	17	17	-	-	8	8
Cerkvena glasba	16	16	4	4	5	5	4	4	1	1	-	-	2	2
VSS operna šola	13	8	-	-	5	-	8	8	-	-	-	-	-	-
Akad. za likovno umetnost	329	329	70	70	63	63	62	62	64	64	-	-	70	70
UN pr. slikarstvo	84	84	18	18	17	17	15	15	18	18	-	-	16	16
UN pr. kiparstvo	38	38	8	8	5	5	8	8	5	5	-	-	12	12
UN pr. oblikovanje	165	165	33	33	30	30	28	28	32	32	-	-	42	42
UN pr. restavracija	42	42	11	11	11	11	11	11	9	9	-	-	-	-
AGRFT	115	115	17	17	22	22	23	23	18	18	-	-	35	35
Dram. igra in umet. beseda	54	54	6	6	10	10	11	11	9	9	-	-	18	18
Režija	32	32	6	6	6	6	6	6	3	3	-	-	11	11
Gledališko-radijska smer	14	14	2	2	3	3	2	2	1	1	-	-	6	6
Filmsko-televizijska smer	18	18	4	4	3	3	4	4	2	2	-	-	5	5
Dramaturgija	29	29	5	5	6	6	6	6	6	6	-	-	6	6

3.3 Študentje po visokošolskih zavodih, letniku in spolu, Slovenija, 1999/2000

Visokošolski zavodi	Skupaj	Skupaj po letnikih		1. letnik		2. letnik		3. letnik		4. letnik		5. in 6. letnik		Absolventi
		vsi	ženske	vsi	ženske	vsi	ženske	vsi	ženske	vsi	ženske	vsi	ženske	
Skupaj	77609	66198	37707	27260	15031	15515	8843	14587	8353	7872	5061	964	419	11411
Univerza v Ljubljani	49939	42225	24280	16726	9352	9838	5558	9040	5195	5728	3759	893	416	7714
Visoke šole	5548	4675	3578	1996	1462	1048	813	1305	1014	326	289	-	-	873
Visoka šola za socialno delo	1047	955	849	246	208	184	169	239	213	286	259	-	-	92
Visoka upravna šola	2134	1904	1407	1023	757	487	346	394	304	-	-	-	-	230
Visoka policijsko-varnostna šola	468	441	138	231	79	73	32	137	27	-	-	-	-	27
Visoka šola za zdravstvo	1899	1375	1184	496	418	304	266	535	470	40	30	-	-	524
Fakultete	43520	36865	20315	14557	7797	8632	4658	7547	4070	5236	3374	893	416	6655
Filozofska fakulteta	6257	5461	4269	2141	1627	1260	982	1015	807	1045	853	-	-	796
Ekonomski fakulteta	8661	7662	4693	3306	1986	1818	1119	1438	886	1100	702	-	-	999
Pravna fakulteta	2045	1789	1173	797	518	322	216	362	236	308	203	-	-	256
Fakulteta za družbene vede	3387	2662	1874	891	612	633	455	624	431	514	376	-	-	725

3.3 Študentje po visokošolskih zavodih, letniku in spolu, Slovenija, 1998/99 (nadaljevanje)

Visokošolski zavodi	Skupaj	Skupaj po letnikih		1. letnik		2. letnik		3. letnik		4. letnik		5. in 6. letnik		Absolventi
		vsi	ženske	vsi	ženske	vsi	ženske	vsi	ženske	vsi	ženske	vsi	ženske	
Fakulteta za šport	901	776	248	268	78	197	62	166	65	145	43	-	-	125
Pedagoška fakulteta Lj.	2693	2131	1932	655	571	471	436	491	448	514	477	-	-	562
Teološka fakulteta	393	286	146	113	73	33	11	38	15	49	26	53	21	107
Fakulteta za strojništvo	1770	1177	52	482	36	217	4	383	12	95	-	-	-	593
Fakulteta za elektrotehniko	1784	1648	64	678	49	354	3	372	8	108	2	136	2	136
Fakulteta za arhitekturo	766	673	352	177	87	116	52	120	67	137	72	123	74	93
Fak. za gradbeništvo in geodezijo	1342	1110	306	572	146	318	84	159	55	61	21	-	-	232
Fak. za kemijo in kem. tehnologijo	1483	1207	515	514	234	336	141	262	86	95	54	-	-	276
Fakulteta za matematiko in fiziko	841	742	297	387	172	165	68	115	37	75	20	-	-	99
Naravoslovnotehniška fakulteta	1840	1612	960	761	490	377	225	351	173	123	72	-	-	228
Odd. za tekstilstvo	1154	982	746	506	378	241	190	186	136	49	42	-	-	172
Odd. za materiale in metalurgijo	292	273	74	110	43	52	9	89	17	22	5	-	-	19
Odd. za geotehnologijo in rudarstvo	215	201	50	84	32	41	4	53	7	23	7	-	-	14
Odd. za geologijo	179	156	90	61	37	43	22	23	13	29	18	-	-	23
Fak. za računalništvo in informatiko	1316	1209	77	468	30	356	21	191	15	87	4	107	7	107
Fak. za pomorstvo in promet	2203	1831	540	690	217	587	179	415	113	139	31	-	-	372
Biotehniška fakulteta	3220	2620	1290	1137	507	596	292	566	289	321	202	-	-	600
Odd. za agronomijo	683	578	335	243	147	120	67	167	97	48	24	-	-	105
Odd. za živilstvo	357	265	167	108	61	65	44	48	28	44	34	-	-	92
Odd. za gozdarstvo	388	343	69	179	30	86	18	54	14	24	7	-	-	45
Odd. za biologijo	416	324	240	101	77	69	46	72	50	82	67	-	-	92
Odd. za lesarstvo	523	439	47	237	31	97	9	69	1	36	6	-	-	84
Odd. za zootehniko	443	339	201	158	96	82	53	81	43	18	9	-	-	104
Mikrobiologija	255	203	133	76	43	46	29	44	33	37	28	-	-	52
Odd. za krajinsko arhitekturo	155	129	98	35	22	31	26	31	23	32	27	-	-	26
Veterinarska fakulteta	371	308	209	73	52	55	41	67	47	53	32	60	37	63
Medicinska fakulteta	1368	1197	748	225	141	237	139	242	154	178	117	315	197	171
Fakulteta za farmacijo	879	764	570	222	171	184	128	170	126	89	67	99	78	115
Umetniške akademije	871	685	387	173	93	158	87	188	111	166	96	-	-	186
Akademija za glasbo	427	346	183	86	39	73	42	103	57	84	45	-	-	81
Akad. za likovno umetnost	329	259	167	70	47	63	35	62	43	64	42	-	-	70
AGRFT	115	80	37	17	7	22	10	23	11	18	9	-	-	35
Univerza v Mariboru	23692	20476	11495	8762	4709	4813	2822	4686	2659	2144	1302	71	3	3216
Visoke šole	625	499	461	111	96	168	155	220	210	-	-	-	-	126
Visoka zdravstvena šola	625	499	461	111	96	168	155	220	210	-	-	-	-	126
Fakultete	23067	19977	11034	8651	4613	4645	2667	4466	2449	2144	1302	71	3	3090
Pedagoška fakulteta	4399	3392	2809	968	786	957	796	928	795	539	432	-	-	1007
Ekonomsko-poslovna fakulteta	6596	6144	3942	2840	1807	1613	1019	1038	700	653	416	-	-	452
Fakulteta za organizac. vede	4289	3859	1832	2016	950	685	314	896	438	262	130	-	-	430
Pravna fakulteta	1914	1689	1131	590	376	376	262	324	225	399	268	-	-	225
Fak. za elektrotehniko, računalništvo in informatiko	1725	1493	79	725	50	297	15	302	10	98	1	71	3	232
Fakulteta za gradbeništvo	1269	1130	290	597	174	243	55	245	48	45	13	-	-	139
Fak. za kemijo in kem. tehnolog.	352	321	237	170	131	53	41	81	55	17	10	-	-	31
Fakulteta za strojništvo	1768	1365	463	498	220	328	125	419	90	120	28	-	-	403
Fakulteta za kmetijstvo	755	584	251	247	119	93	40	233	88	11	4	-	-	171
Samostojni visokošolski zavodi	3978	3497	1932	1772	970	864	463	861	499	-	-	-	-	481
Turistica - Visoka šola za turizem	1132	888	620	386	279	252	168	250	173	-	-	-	-	244
Visoka šola za management	1475	1266	665	783	414	173	89	310	162	-	-	-	-	209
Visoka strokovna šola za podjetništvo	407	379	148	169	63	104	35	106	50	-	-	-	-	28
Visoka šola za upravljanje in poslovanje	785	785	459	307	186	283	159	195	114	-	-	-	-	-
Politehnika	179	179	40	127	28	52	12	-	-	-	-	-	-	-

3.4 Redni študentje po visokošolskih zavodih, letniku in spolu, Slovenija, 1999/2000

Visokošolski zavodi	Skupaj	Skupaj po letnikih		1. letnik		2. letnik		3. letnik		4. letnik		5. in 6. letnik		Absolventi
		vsj	ženske	vsj	ženske	vsj	ženske	vsj	ženske	vsj	ženske	vsj	ženske	
Skupaj	54605	44837	25634	17198	9465	11359	6549	9232	5392	6087	3810	961	418	9768
Univerza v Ljubljani	39212	32402	18622	11962	6638	7990	4572	6734	3923	4826	3074	890	415	6810
Visoke šole	2937	2295	1895	962	787	650	550	531	429	152	129	-	-	642
Visoka šola za socialno delo	575	483	437	136	119	114	104	121	115	112	99	-	-	92
Visoka upravna šola	807	637	532	370	310	197	159	70	63	-	-	-	-	170
Visoka policijsko-varnostna šola	187	160	78	67	38	35	21	58	19	-	-	-	-	27
Visoka šola za zdravstvo	1368	1015	848	389	320	304	266	282	232	40	30	-	-	353
Fakultete	35409	29427	16344	10827	5758	7187	3939	6015	3383	4508	2849	890	415	5982
Filozofska fakulteta	5636	4918	3831	1869	1425	1208	938	921	730	920	738	-	-	718
Ekonomski fakulteta	5284	4334	2696	1281	822	1170	740	991	582	892	552	-	-	950
Pravna fakulteta	1355	1134	785	393	272	221	156	276	189	244	168	-	-	221
Fakulteta za družbene vede	2732	2066	1494	605	428	467	346	544	383	450	337	-	-	666
Fakulteta za šport	850	725	237	219	68	195	61	166	65	145	43	-	-	125
Pedagoška fakulteta Lj.	2319	1776	1596	589	505	471	436	383	353	333	302	-	-	543
Teološka fakulteta	376	270	139	105	70	32	10	35	13	47	26	51	20	106
Fakulteta za strojništvo	1383	1035	47	480	35	213	4	247	8	95	-	-	-	348
Fakulteta za elektrotehniko	1677	1541	59	678	49	354	3	265	3	108	2	136	2	136
Fakulteta za arhitekturo	747	660	346	169	84	115	51	119	66	135	71	122	74	87
Fak. za gradbeništvo in geodezijo	1243	1048	295	571	146	282	77	134	51	61	21	-	-	195
Fak. za kemijo in kem. tehnologijo	1360	1084	501	477	227	316	139	196	81	95	54	-	-	276
Fakulteta za matematiko in fiziko	825	726	292	373	167	163	68	115	37	75	20	-	-	99
Naravoslovnotehniška fakulteta	1578	1390	866	668	443	346	207	255	144	121	72	-	-	188
Odd. za tekstilstvo	945	812	659	416	332	211	172	136	113	49	42	-	-	133
Odd. za materiale in metalurgijo	244	226	68	110	43	52	9	44	11	20	5	-	-	18
Odd. za geotehn. in rudarstvo	213	199	50	84	32	40	4	52	7	23	7	-	-	14
Odd. za geologijo	176	153	89	58	36	43	22	23	13	29	18	-	-	23
Fak. za računal. in informatiko	1316	1209	77	468	30	356	21	191	15	87	4	107	7	107
Fak. za pomorstvo in promet	1087	805	317	325	134	241	89	180	73	59	21	-	-	282
Biotehniška fakulteta	3024	2438	1240	1038	490	561	285	518	263	321	202	-	-	586
Odd. za agronomijo	635	530	309	243	147	120	67	119	71	48	24	-	-	105
Odd. za živilstvo	341	249	156	92	50	65	44	48	28	44	34	-	-	92
Odd. za gozdarstvo	303	258	60	107	24	73	15	54	14	24	7	-	-	45
Odd. za biologijo	416	324	240	101	77	69	46	72	50	82	67	-	-	92
Odd. za lesarstvo	490	406	43	226	31	75	5	69	1	36	6	-	-	84
Odd. za zootehniko	429	339	201	158	96	82	53	81	43	18	9	-	-	90
Mikrobiologija	255	203	133	76	43	46	29	44	33	37	28	-	-	52
Odd. za krajinsko arhitekturo	155	129	98	35	22	31	26	31	23	32	27	-	-	26
Veterinarska fakulteta	371	308	209	73	52	55	41	67	47	53	32	60	37	63
Medicinska fakulteta	1368	1197	748	225	141	237	139	242	154	178	117	315	197	171
Fakulteta za farmacijo	878	763	569	221	170	184	128	170	126	89	67	99	78	115
Umetniške akademije	866	680	383	173	93	153	83	188	111	166	96	-	-	186
Akademija za glasbo	422	341	179	86	39	68	38	103	57	84	45	-	-	81
Akad. za likovno umetnost	329	259	167	70	47	63	35	62	43	64	42	-	-	70
AGRFT	115	80	37	17	7	22	10	23	11	18	9	-	-	35
Univerza v Mariboru	14000	11281	6326	4678	2514	3001	1763	2270	1310	1261	736	71	3	2719
Visoke šole	403	279	252	111	96	89	82	79	74	-	-	-	-	124
Visoka zdravstvena šola	403	279	252	111	96	89	82	79	74	-	-	-	-	124
Fakultete	13597	11002	6074	4567	2418	2912	1681	2191	1236	1261	736	71	3	2595
Pedagoška fakulteta	3226	2564	2117	881	704	732	618	537	462	414	333	-	-	662
Ekonomsko-poslovna fakulteta	2747	2295	1467	856	566	729	450	483	312	227	139	-	-	452
Fakulteta za organizacijske vede	1634	1301	708	587	327	295	165	253	133	166	83	-	-	333
Pravna fakulteta	1106	881	612	224	152	274	194	194	138	189	128	-	-	225
Fak. za elektrotehniko, računalništvo in informatiko	1512	1280	72	640	47	262	13	209	8	98	1	71	3	232
Fakulteta za gradbeništvo	1109	970	260	536	164	214	48	175	35	45	13	-	-	139
Fak. za kemijo in kem. tehnologijo	276	245	196	150	124	43	35	35	27	17	10	-	-	31
Fakulteta za strojništvo	1430	1027	443	446	215	270	118	217	85	94	25	-	-	403
Fakulteta za kmetijstvo	557	439	199	247	119	93	40	88	36	11	4	-	-	118
Samostojni visokošolski zavodi	1393	1154	686	558	313	368	214	228	159	-	-	-	-	239
Turistica - Visoka šola za turizem	469	323	237	120	87	102	72	101	78	-	-	-	-	146
Visoka šola za management	439	374	230	141	85	132	70	101	75	-	-	-	-	65
Visoka strokovna šola za podjetništvo	187	159	56	104	38	29	12	26	6	-	-	-	-	28
Visoka šola za upravljanje in poslovanje	198	198	133	115	80	83	53	-	-	-	-	-	-	-
Politehnika	100	100	30	78	23	22	7	-	-	-	-	-	-	-

3.5 Redni študentje (brez absolventov) po visokošolskih zavodih, letniku in vrsti vpisa, Slovenija, 1999/2000

Visokošolski zavodi	Redni študentje skupaj	1. letnik		2. letnik		3. letnik		4. letnik		5. in 6. letnik	
		prvi vpis v letnik	ponavljanje letnika	prvi vpis v letnik	ponavljanje letnika	prvi vpis v letnik	ponavljanje letnika	prvi vpis v letnik	ponavljanje letnika	prvi vpis v letnik	ponavljanje letnika
Skupaj	44837	14047	3151	9817	1542	8795	437	5953	134	956	5
Univerza v Ljubljani	32402	9729	2233	6862	1128	6412	322	4725	101	885	5
Visoke šole	2295	783	179	526	124	526	5	149	3	-	-
Visoka šola za socialno delo	483	129	7	111	3	117	4	109	3	-	-
Visoka upravna šola	637	247	123	105	92	70	-	-	-	-	-
Visoka policijsko-varnostna šola	160	67	-	35	-	58	-	-	-	-	-
Visoka šola za zdravstvo	1015	340	49	275	29	281	1	40	-	-	-
Fakultete	29427	8781	2046	6190	997	5708	307	4420	88	885	5
Filozofska fakulteta	4918	1256	613	1032	176	868	53	904	16	-	-
Ekonomsko fakulteta	4334	1025	256	1027	143	957	34	892	-	-	-
Pravna fakulteta	1134	324	69	212	9	256	20	244	-	-	-
Fakulteta za družbene vede	2066	529	76	403	64	509	35	450	-	-	-
Fakulteta za šport	725	170	49	189	6	161	5	117	28	-	-
Pedagoška fakulteta	1776	542	47	442	29	361	22	331	2	-	-
Teološka fakulteta	270	97	8	29	3	31	4	45	2	51	-
Fakulteta za strojništvo	1035	409	71	176	37	244	3	95	-	-	-
Fakulteta za elektrotehniko	1541	611	67	301	53	260	5	107	1	136	-
Fakulteta za arhitekturo	660	131	38	108	7	111	8	117	18	122	-
Fak. za gradbeništvo in geodezijo	1048	448	123	215	67	124	10	53	8	-	-
Fak. za kemijo in kem. tehnologijo	1084	403	74	260	56	188	8	95	-	-	-
Fakulteta za matematiko in fiziko	726	318	55	140	23	106	9	74	1	-	-
Naravoslovnotehniška fakulteta	1390	570	98	280	66	244	11	119	2	-	-
Odd. za tekstilstvo	812	336	80	167	44	133	3	48	1	-	-
Odd. za materiale in metalurgijo	226	104	6	44	8	42	2	19	1	-	-
Odd. za geotehnologijo in rudarstvo	199	76	8	36	4	48	4	23	-	-	-
Odd. za geologijo	153	54	4	33	10	21	2	29	-	-	-
Fak. za računalništvo in informatiko	1209	382	86	270	86	188	3	87	-	107	-
Fakulteta za pomorstvo in promet	805	302	23	222	19	179	1	59	-	-	-
Biotehniška fakulteta	2438	815	223	491	70	501	17	321	-	-	-
Odd. za agronomijo	530	186	57	110	10	119	-	48	-	-	-
Odd. za živilstvo	249	67	25	57	8	47	1	44	-	-	-
Odd. za gozdarstvo	258	83	24	54	19	52	2	24	-	-	-
Odd. za biologijo	324	81	20	55	14	64	8	82	-	-	-
Odd. za lesarstvo	406	175	51	71	4	69	-	36	-	-	-
Odd. za zootehniko	339	125	33	70	12	78	3	18	-	-	-
Mikrobiologija	203	64	12	44	2	41	3	37	-	-	-
Odd. za krajinsko arhitekturo	129	34	1	30	1	31	-	32	-	-	-
Veterinarska fakulteta	308	64	9	51	4	63	4	52	1	59	1
Medicinska fakulteta	1197	207	18	192	45	202	40	175	3	311	4
Fakulteta za farmacijo	763	178	43	150	34	155	15	83	6	99	-
Umetniške akademije	680	165	8	146	7	178	10	156	10	-	-
Akademija za glasbo	341	80	6	63	5	94	9	78	6	-	-
Akad. za likovno umetnost	259	68	2	61	2	61	1	60	4	-	-
AGRFT	80	17	-	22	-	23	-	18	-	-	-
Univerza v Mariboru	11281	3808	870	2604	397	2168	102	1228	33	71	-
Visoke šole	279	99	12	86	3	77	2	-	-	-	-
Visoka zdravstvena šola	279	99	12	86	3	77	2	-	-	-	-
Fakultete	11002	3709	858	2518	394	2091	100	1228	33	71	-
Pedagoška fakulteta	2564	747	134	653	79	524	13	412	2	-	-
Ekonomsko-poslovna fakulteta	2295	650	206	597	132	480	3	227	-	-	-
Fakulteta za organizacijske vede	1301	419	168	277	18	242	11	163	3	-	-
Pravna fakulteta	881	191	33	218	56	182	12	185	4	-	-
Fak. za elektrotehniko, računalništvo in informatiko	1280	542	98	232	30	192	17	92	6	71	-
Fakulteta za gradbeništvo	970	431	105	182	32	170	5	42	3	-	-
Fakulteta za kemijo in kem. tehnologijo	245	110	40	37	6	34	1	17	-	-	-
Fakulteta za strojništvo	1027	417	29	233	37	179	38	79	15	-	-
Fakulteta za kmetijstvo	439	202	45	89	4	88	-	11	-	-	-
Samostojni visokošolski zavodi	1154	510	48	351	17	215	13	-	-	-	-
Turistica - Visoka šola za turizem	323	110	10	96	6	89	12	-	-	-	-
Visoka šola za management	374	111	30	122	10	100	1	-	-	-	-
Visoka strokovna šola za podjetništvo	159	102	2	28	1	26	-	-	-	-	-
Visoka šola za upravljanje in poslovanje	198	109	6	83	-	-	-	-	-	-	-
Politehnika	100	78	-	22	-	-	-	-	-	-	-

3.6 Študentje izrednega študija (brez absolventov) po visokošolskih zavodih, letniku in vrsti vpisa, Slovenija, 1999/2000

Visokošolski zavodi	Redni študentje skupaj	1. letnik		2. letnik		3. letnik		4. letnik		5. in 6. letnik	
		prvi vpis v letnik	ponavljjanje letnika	prvi vpis v letnik	ponavljjanje letnika	prvi vpis v letnik	ponavljjanje letnika	prvi vpis v letnik	ponavljjanje letnika	prvi vpis v letnik	ponavljjanje letnika
Skupaj	21361	7083	2979	3213	943	4462	893	1261	524	3	-
Univerza v Ljubljani	9823	3521	1243	1470	378	2181	125	788	114	3	-
Visoke šole	2380	1032	2	397	1	773	1	174	-	-	-
Visoka šola za socialno delo	472	108	2	69	1	118	-	174	-	-	-
Visoka upravna šola	1267	653	-	290	-	324	-	-	-	-	-
Visoka policijsko-varnostna šola	281	164	-	38	-	79	-	-	-	-	-
Visoka šola za zdravstvo	360	107	-	-	-	252	1	-	-	-	-
Fakultete	7438	2489	1241	1068	377	1408	124	614	114	3	-
Filozofska fakulteta	543	168	104	52	-	94	-	124	1	-	-
Ekonomsko fakulteta	3328	1140	885	420	228	349	98	208	-	-	-
Pravna fakulteta	655	326	78	97	4	82	4	62	2	-	-
Fakulteta za družbene vede	596	275	11	161	5	76	4	64	-	-	-
Fakulteta za šport	51	47	2	2	-	-	-	-	-	-	-
Pedagoška fakulteta	355	66	-	-	-	108	-	92	89	-	-
Teološka fakulteta	16	8	-	1	-	1	2	2	-	2	-
Fakulteta za strojništvo	142	2	-	3	1	136	-	-	-	-	-
Fakulteta za elektrotehniko	107	-	-	-	-	107	-	-	-	-	-
Fakulteta za arhitekturo	13	8	-	1	-	1	-	2	-	1	-
Fak. za gradbeništvo in geodezijo	62	1	-	36	-	25	-	-	-	-	-
Fak. za kemijo in kem. tehnologijo	123	37	-	20	-	66	-	-	-	-	-
Fakulteta za matematiko in fiziko	16	12	2	2	-	-	-	-	-	-	-
Naravoslovnotehniška fakulteta	222	85	8	29	2	96	-	2	-	-	-
Odd. za tekstilstvo	170	83	7	28	2	50	-	-	-	-	-
Odd. za materiale in metalurgijo	47	-	-	-	-	45	-	2	-	-	-
Odd. za geotehn. in rudarstvo	2	-	-	1	-	1	-	-	-	-	-
Odd. za geologijo	3	2	1	-	-	-	-	-	-	-	-
Fakulteta za pomorstvo in promet	1026	214	151	209	137	219	16	58	22	-	-
Biotehniška fakulteta	182	99	-	35	-	48	-	-	-	-	-
Odd. za agronomijo	48	-	-	-	-	48	-	-	-	-	-
Odd. za živilstvo	16	16	-	-	-	-	-	-	-	-	-
Odd. za gozdarstvo	85	72	-	13	-	-	-	-	-	-	-
Odd. za lesarstvo	33	11	-	22	-	-	-	-	-	-	-
Fakulteta za farmacijo	1	1	-	-	-	-	-	-	-	-	-
Umetniške akademije	5	-	-	5	-	-	-	-	-	-	-
Akademija za glasbo	5	-	-	5	-	-	-	-	-	-	-
Univerza v Mariboru	9195	2585	1499	1260	552	1744	672	473	410	-	-
Visoke šole	220	-	-	79	-	141	-	-	-	-	-
Visoka zdravstvena šola	220	-	-	79	-	141	-	-	-	-	-
Fakultete	8975	2585	1499	1181	552	1603	672	473	410	-	-
Pedagoška fakulteta	828	84	3	211	14	378	13	122	3	-	-
Ekonomsko-poslovna fakulteta	3849	1160	824	463	421	267	288	145	281	-	-
Fakulteta za organizacijske vede	2558	1007	422	390	-	537	106	96	-	-	-
Pravna fakulteta	808	188	178	45	57	45	85	90	120	-	-
Fak. za elektrotehniko, računalništvo in informatiko	213	56	29	15	20	47	46	-	-	-	-
Fakulteta za gradbeništvo	160	49	12	25	4	41	29	-	-	-	-
Fakulteta za kemijo in kem. tehnologijo	76	13	7	8	2	46	-	-	-	-	-
Fakulteta za strojništvo	338	28	24	24	34	97	105	20	6	-	-
Fakulteta za kmetijstvo	145	-	-	-	-	145	-	-	-	-	-
Samostojni visokošolski zavodi	2343	977	237	483	13	537	96	-	-	-	-
Turistica - Visoka šola za turizem	565	263	3	149	1	149	-	-	-	-	-
Visoka šola za management	892	409	233	29	12	113	96	-	-	-	-
Visoka strokovna šola za podjetništvo	220	64	1	75	-	80	-	-	-	-	-
Visoka šola za upravljanje in poslovanje	587	192	-	200	-	195	-	-	-	-	-
Politehnika	79	49	-	30	-	-	-	-	-	-	-

3.7 Študentje po visokošolskih zavodih, letniku in zaposlitvi, Slovenija, 1999/2000

Visokošolski zavodi		Študentje skupaj		1. letnik		2. letnik		3. letnik		4. letnik		5. in 6. letnik		Absolventi	
		vsi	zaposleni	vsi	zaposleni	vsi	zaposleni	vsi	zaposleni	vsi	zaposleni	vsi	zaposleni	vsi	zaposleni
Skupaj	Skupaj	77609	12433	27260	3526	15515	2266	14587	3937	7872	1418	964	-	11411	1286
	Redni	54605	189	17198	7	11359	18	9232	81	6087	29	961	-	9768	54
	Izredni	23004	12244	10062	3519	4156	2248	5355	3856	1785	1389	3	-	1643	1232
Univerza v Ljubljani	Skupaj	49939	5395	16726	1464	9838	918	9040	1642	5728	735	893	-	7714	636
	Redni	39212	149	11962	5	7990	12	6734	71	4826	22	890	-	6810	39
	Izredni	10727	5246	4764	1459	1848	906	2306	1571	902	713	3	-	904	597
Visoke šole	Skupaj	5548	1815	1996	610	1048	279	1305	608	326	173	-	-	873	145
	Redni	2937	65	962	1	650	3	531	43	152	1	-	-	642	17
	Izredni	2611	1750	1034	609	398	276	774	565	174	172	-	-	231	128
Visoka šola za socialno delo	Skupaj	1047	301	246	29	184	50	239	49	286	173	-	-	92	-
	Redni	575	1	136	-	114	-	121	-	112	1	-	-	92	-
	Izredni	472	300	110	29	70	50	118	49	174	172	-	-	-	-
Visoka upravna šola	Skupaj	2134	854	1023	378	487	212	394	222	-	-	-	-	230	42
	Redni	807	1	370	-	197	-	70	1	-	-	-	-	170	-
	Izredni	1327	853	653	378	290	212	324	221	-	-	-	-	60	42
Visoka policijsko-varnostna šola	Skupaj	468	222	231	125	73	14	137	80	-	-	-	-	27	3
	Redni	187	27	67	-	35	-	58	24	-	-	-	-	27	3
	Izredni	281	195	164	125	38	14	79	56	-	-	-	-	-	-
Visoka šola za zdravstvo	Skupaj	1899	438	496	78	304	3	535	257	40	-	-	-	524	100
	Redni	1368	36	389	1	304	3	282	18	40	-	-	-	353	14
	Izredni	531	402	107	77	-	-	253	239	-	-	-	-	171	86
Fakultete	Skupaj	43520	3557	14557	854	8632	636	7547	1022	5236	556	893	-	6655	489
	Redni	35409	63	10827	4	7187	8	6015	16	4508	15	890	-	5982	20
	Izredni	8111	3494	3730	850	1445	628	1532	1006	728	541	3	-	673	469
Filozofska fakulteta	Skupaj	6257	272	2141	59	1260	19	1015	74	1045	102	-	-	796	18
	Redni	5636	10	1869	1	1208	1	921	2	920	3	-	-	718	3
	Izredni	621	262	272	58	52	18	94	72	125	99	-	-	78	15
Ekonomska fakulteta	Skupaj	8661	1052	3306	379	1818	226	1438	258	1100	169	-	-	999	20
	Redni	5284	21	1281	-	1170	4	991	9	892	2	-	-	950	6
	Izredni	3377	1031	2025	379	648	222	447	249	208	167	-	-	49	14
Pravna fakulteta	Skupaj	2045	60	797	27	322	4	362	8	308	13	-	-	256	8
	Redni	1355	10	393	-	221	-	276	2	244	7	-	-	221	1
	Izredni	690	50	404	27	101	4	86	6	64	6	-	-	35	7
Fakulteta za družbene vede	Skupaj	3387	128	891	17	633	15	624	23	514	39	-	-	725	34
	Redni	2732	1	605	-	467	-	544	-	450	1	-	-	666	-
	Izredni	655	127	286	17	166	15	80	23	64	38	-	-	59	34
Fakulteta za šport	Skupaj	901	2	268	1	197	-	166	-	145	1	-	-	125	-
	Redni	850	2	219	1	195	-	166	-	145	1	-	-	125	-
	Izredni	51	-	49	-	2	-	-	-	-	-	-	-	-	-

3.7 Študentje po visokošolskih zavodih, letniku in zaposlitvi, Slovenija, 1999/2000 (nadaljevanje)

Visokošolski zavodi	Študentje skupaj		1. letnik		2. letnik		3. letnik		4. letnik		5. in 6. letnik		Absolventi	
	vsi	zaposleni	vsi	zaposleni	vsi	zaposleni	vsi	zaposleni	vsi	zaposleni	vsi	zaposleni	vsi	zaposleni
Pedagoška fakulteta														
Skupaj	2693	350	655	64	471	1	491	99	514	170	-	-	562	16
Redni	2319	2	589	1	471	1	383	-	333	-	-	-	543	-
Izredni	374	348	66	63	-	-	108	99	181	170	-	-	19	16
Teološka fakulteta														
Skupaj	393	6	113	2	33	-	38	2	49	1	53	-	107	1
Redni	376	1	105	-	32	-	35	-	47	1	51	-	106	-
Izredni	17	5	8	2	1	-	3	2	2	-	2	-	1	1
Fakulteta za strojništvo														
Skupaj	1770	341	482	1	217	3	383	106	95	-	-	-	593	231
Redni	1383	-	480	-	213	-	247	-	95	-	-	-	348	-
Izredni	387	341	2	1	4	3	136	106	-	-	-	-	245	231
Fakulteta za elektrotehniko														
Skupaj	1784	91	678	-	354	-	372	91	108	-	136	-	136	-
Redni	1677	1	678	-	354	-	265	1	108	-	136	-	136	-
Izredni	107	90	-	-	-	-	107	90	-	-	-	-	-	-
Fakulteta za arhitekturo														
Skupaj	766	1	177	-	116	-	120	-	137	-	123	-	93	1
Redni	747	1	169	-	115	-	119	-	135	-	122	-	87	1
Izredni	19	-	8	-	1	-	1	-	2	-	1	-	6	-
Fak. za gradbeništvo in geodezijo														
Skupaj	1342	90	572	-	318	29	159	24	61	-	-	-	232	37
Redni	1243	1	571	-	282	1	134	-	61	-	-	-	195	-
Izredni	99	89	1	-	36	28	25	24	-	-	-	-	37	37
Fak. za kemijo in kem. tehnologijo														
Skupaj	1483	98	514	19	336	10	262	62	95	-	-	-	276	7
Redni	1360	8	477	-	316	-	196	1	95	-	-	-	276	7
Izredni	123	90	37	19	20	10	66	61	-	-	-	-	-	-
Fakulteta za matematiko in fiziko														
Skupaj	841	-	387	-	165	-	115	-	75	-	-	-	99	-
Redni	825	-	373	-	163	-	115	-	75	-	-	-	99	-
Izredni	16	-	14	-	2	-	-	-	-	-	-	-	-	-
Naravoslovnotehniška fakulteta														
Skupaj	1840	122	761	10	377	23	351	63	123	-	-	-	228	26
Redni	1578	1	668	1	346	-	255	-	121	-	-	-	188	-
Izredni	262	121	93	9	31	23	96	63	2	-	-	-	40	26
Odd. za tekstilstvo														
Skupaj	1154	87	506	10	241	22	186	29	49	-	-	-	172	26
Redni	945	1	416	1	211	-	136	-	49	-	-	-	133	-
Izredni	209	86	90	9	30	22	50	29	-	-	-	-	39	26
Odd. za materiale in metalurgijo														
Skupaj	292	34	110	-	52	-	89	34	22	-	-	-	19	-
Redni	244	-	110	-	52	-	44	-	20	-	-	-	18	-
Izredni	48	34	-	-	-	-	45	34	2	-	-	-	1	-
Odd. za geotehn. in rudarstvo														
Skupaj	215	1	84	-	41	1	53	-	23	-	-	-	14	-
Redni	213	-	84	-	40	-	52	-	23	-	-	-	14	-
Izredni	2	1	-	-	1	1	1	-	-	-	-	-	-	-

3.7 Študentje po visokošolskih zavodih, letniku in zaposlitvi, Slovenija, 1999/2000 (nadaljevanje)

Visokošolski zavodi		Študentje skupaj		1. letnik		2. letnik		3. letnik		4. letnik		5. in 6. letnik		Absolventi	
		vsi	zaposleni	vsi	zaposleni	vsi	zaposleni	vsi	zaposleni	vsi	zaposleni	vsi	zaposleni	vsi	zaposleni
Odd. za geologijo	Skupaj	179	-	61	-	43	-	23	-	29	-	-	-	23	-
	Redni	176	-	58	-	43	-	23	-	29	-	-	-	23	-
	Izredni	3	-	3	-	-	-	-	-	-	-	-	-	-	-
Fakulteta za računalništvo in informatiko	Skupaj	1316	-	468	-	356	-	191	-	87	-	107	-	107	-
	Redni	1316	-	468	-	356	-	191	-	87	-	107	-	107	-
Fakulteta za pomorstvo in promet	Skupaj	2203	891	690	264	587	303	415	187	139	61	-	-	372	76
	Redni	1087	2	325	-	241	1	180	1	59	-	-	-	282	-
	Izredni	1116	889	365	264	346	302	235	186	80	61	-	-	90	76
Biotehniška fakulteta	Skupaj	3220	51	1137	11	596	3	566	25	321	-	-	-	600	12
	Redni	3024	-	1038	-	561	-	518	-	321	-	-	-	586	-
	Izredni	196	51	99	11	35	3	48	25	-	-	-	-	14	12
Odd. za agronomijo	Skupaj	683	25	243	-	120	-	167	25	48	-	-	-	105	-
	Redni	635	-	243	-	120	-	119	-	48	-	-	-	105	-
	Izredni	48	25	-	-	-	-	48	25	-	-	-	-	-	-
Odd. za živilstvo	Skupaj	357	4	108	4	65	-	48	-	44	-	-	-	92	-
	Redni	341	-	92	-	65	-	48	-	44	-	-	-	92	-
	Izredni	16	4	16	4	-	-	-	-	-	-	-	-	-	-
Odd. za gozdarstvo	Skupaj	388	9	179	7	86	2	54	-	24	-	-	-	45	-
	Redni	303	-	107	-	73	-	54	-	24	-	-	-	45	-
	Izredni	85	9	72	7	13	2	-	-	-	-	-	-	-	-
Odd. za biologijo	Skupaj	416	-	101	-	69	-	72	-	82	-	-	-	92	-
	Redni	416	-	101	-	69	-	72	-	82	-	-	-	92	-
Odd. za lesarstvo	Skupaj	523	1	237	-	97	1	69	-	36	-	-	-	84	-
	Redni	490	-	226	-	75	-	69	-	36	-	-	-	84	-
	Izredni	33	1	11	-	22	1	-	-	-	-	-	-	-	-
Odd. za zootehniko	Skupaj	443	12	158	-	82	-	81	-	18	-	-	-	104	12
	Redni	429	-	158	-	82	-	81	-	18	-	-	-	90	-
	Izredni	14	12	-	-	-	-	-	-	-	-	-	-	14	12
Mikrobiologija	Skupaj	255	-	76	-	46	-	44	-	37	-	-	-	52	-
	Redni	255	-	76	-	46	-	44	-	37	-	-	-	52	-
Odd. za krajinsko arhitekturo	Skupaj	155	-	35	-	31	-	31	-	32	-	-	-	26	-
	Redni	155	-	35	-	31	-	31	-	32	-	-	-	26	-
Veterinarska fakulteta	Skupaj	371	-	73	-	55	-	67	-	53	-	60	-	63	-
	Redni	371	-	73	-	55	-	67	-	53	-	60	-	63	-

3.7 Študentje po visokošolskih zavodih, letniku in zaposlitvi, Slovenija, 1999/2000 (nadaljevanje)

Visokošolski zavodi		Študentje skupaj		1. letnik		2. letnik		3. letnik		4. letnik		5. in 6. letnik		Absolventi	
		vsi	zaposleni	vsi	zaposleni	vsi	zaposleni	vsi	zaposleni	vsi	zaposleni	vsi	zaposleni	vsi	zaposleni
Medicinska fakulteta	Skupaj	1368	-	225	-	237	-	242	-	178	-	315	-	171	-
	Redni	1368	-	225	-	237	-	242	-	178	-	315	-	171	-
Fakulteta za farmacijo	Skupaj	879	2	222	-	184	-	170	-	89	-	99	-	115	2
	Redni	878	2	221	-	184	-	170	-	89	-	99	-	115	2
	Izredni	1	-	1	-	-	-	-	-	-	-	-	-	-	-
Umetniške akademije	Skupaj	871	23	173	-	158	3	188	12	166	6	-	-	186	2
	Redni	866	21	173	-	153	1	188	12	166	6	-	-	186	2
	Izredni	5	2	-	-	5	2	-	-	-	-	-	-	-	-
Akademija za glasbo	Skupaj	427	21	86	-	73	3	103	11	84	5	-	-	81	2
	Redni	422	19	86	-	68	1	103	11	84	5	-	-	81	2
	Izredni	5	2	-	-	5	2	-	-	-	-	-	-	-	-
Akad. za likovno umetnost	Skupaj	329	2	70	-	63	-	62	1	64	1	-	-	70	-
	Redni	329	2	70	-	63	-	62	1	64	1	-	-	70	-
AGRFT	Skupaj	115	-	17	-	22	-	23	-	18	-	-	-	35	-
	Redni	115	-	17	-	22	-	23	-	18	-	-	-	35	-
Univerza v Mariboru	Skupaj	23692	5730	8762	1688	4813	1048	4686	1873	2144	683	71	-	3216	438
	Redni	14000	36	4678	2	3001	4	2270	9	1261	7	71	-	2719	14
	Izredni	9692	5694	4084	1686	1812	1044	2416	1864	883	676	-	-	497	424
Visoke šole	Skupaj	625	200	111	-	168	74	220	125	-	-	-	-	126	1
	Redni	403	1	111	-	89	-	79	-	-	-	-	-	124	1
	Izredni	222	199	-	-	79	74	141	125	-	-	-	-	2	-
Visoka zdravstvena šola	Skupaj	625	200	111	-	168	74	220	125	-	-	-	-	126	1
	Redni	403	1	111	-	89	-	79	-	-	-	-	-	124	1
	Izredni	222	199	-	-	79	74	141	125	-	-	-	-	2	-
Fakultete	Skupaj	23067	5530	8651	1688	4645	974	4466	1748	2144	683	71	-	3090	437
	Redni	13597	35	4567	2	2912	4	2191	9	1261	7	71	-	2595	13
	Izredni	9470	5495	4084	1686	1733	970	2275	1739	883	676	-	-	495	424
Pedagoška fakulteta	Skupaj	4399	876	968	41	957	126	928	318	539	100	-	-	1007	291
	Redni	3226	3	881	-	732	-	537	-	414	2	-	-	662	1
	Izredni	1173	873	87	41	225	126	391	318	125	98	-	-	345	290
Ekonomsko-poslovna fakulteta	Skupaj	6596	1868	2840	680	1613	443	1038	419	653	325	-	-	452	1
	Redni	2747	2	856	-	729	-	483	1	227	-	-	-	452	1
	Izredni	3849	1866	1984	680	884	443	555	418	426	325	-	-	-	-
Fakulteta za organizacijske vede	Skupaj	4289	1700	2016	720	685	273	896	537	262	80	-	-	430	90
	Redni	1634	12	587	-	295	-	253	2	166	3	-	-	333	7
	Izredni	2655	1688	1429	720	390	273	643	535	96	77	-	-	97	83

3.7 Študentje po visokošolskih zavodih, letniku in zaposlitvi, Slovenija, 1999/2000 (nadaljevanje)

Visokošolski zavodi	Študentje skupaj		1. letnik		2. letnik		3. letnik		4. letnik		5. in 6. letnik		Absolventi	
	vsi	zaposleni	vsi	zaposleni	vsi	zaposleni	vsi	zaposleni	vsi	zaposleni	vsi	zaposleni	vsi	zaposleni
Pravna fakulteta														
Skupaj	1914	371	590	99	376	24	324	90	399	156	-	-	225	2
Redni	1106	3	224	1	274	-	194	-	189	-	-	-	225	2
Izredni	808	368	366	98	102	24	130	90	210	156	-	-	-	-
Fak. za elektrotehniko, računalništvo in informatiko														
Skupaj	1725	171	725	64	297	28	302	79	98	-	71	-	232	-
Redni	1512	1	640	-	262	1	209	-	98	-	71	-	232	-
Izredni	213	170	85	64	35	27	93	79	-	-	-	-	-	-
Fakulteta za gradbeništvo														
Skupaj	1269	115	597	30	243	18	245	67	45	-	-	-	139	-
Redni	1109	1	536	-	214	-	175	1	45	-	-	-	139	-
Izredni	160	114	61	30	29	18	70	66	-	-	-	-	-	-
Fakulteta za kemijo in kem. tehnologijo														
Skupaj	352	62	170	14	53	8	81	40	17	-	-	-	31	-
Redni	276	1	150	-	43	-	35	1	17	-	-	-	31	-
Izredni	76	61	20	14	10	8	46	39	-	-	-	-	-	-
Fakulteta za strojništvo														
Skupaj	1768	299	498	39	328	54	419	182	120	22	-	-	403	2
Redni	1430	11	446	-	270	3	217	4	94	2	-	-	403	2
Izredni	338	288	52	39	58	51	202	178	26	20	-	-	-	-
Fakulteta za kmetijstvo														
Skupaj	755	68	247	1	93	-	233	16	11	-	-	-	171	51
Redni	557	1	247	1	93	-	88	-	11	-	-	-	118	-
Izredni	198	67	-	-	-	-	145	16	-	-	-	-	53	51
Samostojni visokošolski zavodi														
Skupaj	3978	1308	1772	374	864	300	861	422	-	-	-	-	481	212
Redni	1393	4	558	-	368	2	228	1	-	-	-	-	239	1
Izredni	2585	1304	1214	374	496	298	633	421	-	-	-	-	242	211
Turistica - Visoka šola za turizem														
Skupaj	1132	272	386	59	252	53	250	84	-	-	-	-	244	76
Redni	469	2	120	-	102	1	101	-	-	-	-	-	146	1
Izredni	663	270	266	59	150	52	149	84	-	-	-	-	98	75
Visoka šola za management														
Skupaj	1475	418	783	145	173	31	310	106	-	-	-	-	209	136
Redni	439	1	141	-	132	1	101	-	-	-	-	-	65	-
Izredni	1036	417	642	145	41	30	209	106	-	-	-	-	144	136
Visoka šola za podjetništvo														
Skupaj	407	108	169	32	104	32	106	44	-	-	-	-	28	-
Redni	187	1	104	-	29	-	26	1	-	-	-	-	28	-
Izredni	220	107	65	32	75	32	80	43	-	-	-	-	-	-
Visoka šola za upravljanje in poslovanje														
Skupaj	785	477	307	122	283	167	195	188	-	-	-	-	-	-
Redni	198	-	115	-	83	-	-	-	-	-	-	-	-	-
Izredni	587	477	192	122	200	167	195	188	-	-	-	-	-	-
Politehnika														
Skupaj	179	33	127	16	52	17	-	-	-	-	-	-	-	-
Redni	100	-	78	-	22	-	-	-	-	-	-	-	-	-
Izredni	79	33	49	16	30	17	-	-	-	-	-	-	-	-

3.8 Študentje po visokošolskih zavodih, načinu študija in vrstah študijskih programov, Slovenija, 1999/2000

Visokošolski zavodi		Višješolski programi (po stari zakonodaji)				Visokošolski strokovni programi				Univerzitetni in visokošolski programi			
		vsi	ženske	od tega absolventi		vsi	ženske	od tega absolventi		vsi	ženske	od tega absolventi	
				vsi	ženske			vsi	ženske			vsi	ženske
Skupaj	Skupaj	478	267	180	96	35145	19089	4038	2305	41986	25103	7193	4351
	Redni	169	89	169	89	18320	9992	2955	1766	36116	21380	6644	3972
	Izredni	309	178	11	7	16825	9097	1083	539	5870	3723	549	379
Univerza v Ljubljani	Skupaj	58	30	56	29	18685	10092	2574	1381	31196	18663	5084	3095
	Redni	47	23	47	23	11261	6086	1913	1134	27904	16590	4850	2920
	Izredni	11	7	9	6	7424	4006	661	247	3292	2073	234	175
Visoke šole	Skupaj	24	20	22	19	5524	4245	851	668	-	-	-	-
	Redni	13	13	13	13	2924	2393	629	498	-	-	-	-
	Izredni	11	7	9	6	2600	1852	222	170	-	-	-	-
Visoka šola za socialno delo	Skupaj	-	-	-	-	1047	935	92	86	-	-	-	-
	Redni	-	-	-	-	575	523	92	86	-	-	-	-
	Izredni	-	-	-	-	472	412	-	-	-	-	-	-
Visoka upravna šola	Skupaj	3	2	1	1	2131	1566	229	160	-	-	-	-
	Redni	1	1	1	1	806	657	169	125	-	-	-	-
	Izredni	2	1	-	-	1325	909	60	35	-	-	-	-
Visoka policijsko-varnostna šola	Skupaj	-	-	-	-	468	149	27	11	-	-	-	-
	Redni	-	-	-	-	187	89	27	11	-	-	-	-
	Izredni	-	-	-	-	281	60	-	-	-	-	-	-
Visoka šola za zdravstvo	Skupaj	21	18	21	18	1878	1595	503	411	-	-	-	-
	Redni	12	12	12	12	1356	1124	341	276	-	-	-	-
	Izredni	9	6	9	6	522	471	162	135	-	-	-	-
Fakultete	Skupaj	34	10	34	10	13148	5840	1723	713	30338	18174	4898	2986
	Redni	34	10	34	10	8329	3690	1284	636	27046	16101	4664	2811
	Izredni	-	-	-	-	4819	2150	439	77	3292	2073	234	175
Filozofska fakulteta	Skupaj	-	-	-	-	-	-	-	-	6257	4934	796	665
	Redni	-	-	-	-	-	-	-	-	5636	4423	718	592
	Izredni	-	-	-	-	-	-	-	-	621	511	78	73
Ekonomska fakulteta	Skupaj	-	-	-	-	4613	3075	398	268	4048	2240	601	354
	Redni	-	-	-	-	2078	1482	384	259	3206	1803	566	330
	Izredni	-	-	-	-	2535	1593	14	9	842	437	35	24
Pravna fakulteta	Skupaj	-	-	-	-	-	-	-	-	2045	1352	256	179
	Redni	-	-	-	-	-	-	-	-	1355	941	221	156
	Izredni	-	-	-	-	-	-	-	-	690	411	35	23
Fakulteta za družbene vede	Skupaj	-	-	-	-	-	-	-	-	3387	2397	725	523
	Redni	-	-	-	-	-	-	-	-	2732	1975	666	481
	Izredni	-	-	-	-	-	-	-	-	655	422	59	42

3.8 Študentje po visokošolskih zavodih, načinu študija in vrstah študijskih programov, Slovenija, 1999/2000 (nadaljevanje)

Visokošolski zavodi	Višješolski programi (po stari zakonodaji)				Visokošolski strokovni programi				Univerzitetni in visokošolski programi			
	vsi	ženske	od tega absolventi		vsi	ženske	od tega absolventi		vsi	ženske	od tega absolventi	
			vsi	ženske			vsi	ženske			vsi	ženske
Fakulteta za šport												
Skupaj	-	-	-	-	-	-	-	-	901	292	125	44
Redni	-	-	-	-	-	-	-	-	850	281	125	44
Izredni	-	-	-	-	-	-	-	-	51	11	-	-
Pedagoška fakulteta												
Skupaj	-	-	-	-	501	486	113	110	2192	1958	449	402
Redni	-	-	-	-	359	348	95	94	1960	1743	448	401
Izredni	-	-	-	-	142	138	18	16	232	215	1	1
Teološka fakulteta												
Skupaj	-	-	-	-	-	-	-	-	393	210	107	64
Redni	-	-	-	-	-	-	-	-	376	202	106	63
Izredni	-	-	-	-	-	-	-	-	17	8	1	1
Fakulteta za strojništvo												
Skupaj	-	-	-	-	1176	35	405	5	594	27	188	5
Redni	-	-	-	-	789	27	160	2	594	27	188	5
Izredni	-	-	-	-	387	8	245	3	-	-	-	-
Fakulteta za elektrotehniko												
Skupaj	-	-	-	-	813	48	-	-	971	18	136	2
Redni	-	-	-	-	706	43	-	-	971	18	136	2
Izredni	-	-	-	-	107	5	-	-	-	-	-	-
Fakulteta za arhitekturo												
Skupaj	-	-	-	-	-	-	-	-	766	411	93	59
Redni	-	-	-	-	-	-	-	-	747	401	87	55
Izredni	-	-	-	-	-	-	-	-	19	10	6	4
Fakulteta za gradbeništvo in geodezijo												
Skupaj	33	9	33	9	511	133	74	16	798	222	125	33
Redni	33	9	33	9	412	117	37	11	798	222	125	33
Izredni	-	-	-	-	99	16	37	5	-	-	-	-
Fakulteta za kemijo in kem. tehnologijo												
Skupaj	-	-	-	-	744	230	145	58	739	402	131	59
Redni	-	-	-	-	621	216	145	58	739	402	131	59
Izredni	-	-	-	-	123	14	-	-	-	-	-	-
Fakulteta za matematiko in fiziko												
Skupaj	-	-	-	-	193	102	10	7	648	231	89	29
Redni	-	-	-	-	186	102	10	7	639	226	89	29
Izredni	-	-	-	-	7	-	-	-	9	5	-	-
Naravoslovnotehniška fakulteta												
Skupaj	-	-	-	-	1146	683	138	84	694	410	90	49
Redni	-	-	-	-	890	569	98	63	688	409	90	49
Izredni	-	-	-	-	256	114	40	21	6	1	-	-
Odd. za tekstilstvo												
Skupaj	-	-	-	-	883	624	127	80	271	241	45	39
Redni	-	-	-	-	674	517	88	60	271	241	45	39
Izredni	-	-	-	-	209	107	39	20	-	-	-	-
Odd. za materiale in metalurgijo												
Skupaj	-	-	-	-	171	40	11	4	121	39	8	1
Redni	-	-	-	-	125	33	10	3	119	39	8	1
Izredni	-	-	-	-	46	7	1	1	2	-	-	-

3.8 Študentje po visokošolskih zavodih, načinu študija in vrstah študijskih programov, Slovenija, 1999/2000 (nadaljevanje)

Visokošolski zavodi	Višješolski programi (po stari zakonodaji)				Visokošolski strokovni programi				Univerzitetni in visokošolski programi			
	vsi	ženske	od tega absolventi		vsi	ženske	od tega absolventi		vsi	ženske	od tega absolventi	
			vsi	ženske			vsi	ženske			vsi	ženske
Odd. za geotehn. in rudarstvo												
Skupaj	-	-	-	-	92	19	-	-	123	32	14	1
Redni	-	-	-	-	91	19	-	-	122	32	14	1
Izredni	-	-	-	-	1	-	-	-	1	-	-	-
Odd. za geologijo												
Skupaj	-	-	-	-	-	-	-	-	179	98	23	8
Redni	-	-	-	-	-	-	-	-	176	97	23	8
Izredni	-	-	-	-	-	-	-	-	3	1	-	-
Fakulteta za računalništvo in informatiko												
Skupaj	-	-	-	-	501	44	-	-	815	40	107	7
Redni	-	-	-	-	501	44	-	-	815	40	107	7
Fakulteta za pomorstvo in promet												
Skupaj	-	-	-	-	1731	488	280	79	472	171	92	40
Redni	-	-	-	-	734	265	195	56	353	146	87	38
Izredni	-	-	-	-	997	223	85	23	119	25	5	2
Biotehniška fakulteta												
Skupaj	1	1	1	1	1062	374	125	52	2157	1239	474	271
Redni	1	1	1	1	896	335	125	52	2127	1223	460	266
Izredni	-	-	-	-	166	39	-	-	30	16	14	5
Odd. za agronomijo												
Skupaj	-	-	-	-	338	199	25	13	345	202	80	53
Redni	-	-	-	-	290	173	25	13	345	202	80	53
Izredni	-	-	-	-	48	26	-	-	-	-	-	-
Odd. za živilstvo												
Skupaj	-	-	-	-	-	-	-	-	357	231	92	64
Redni	-	-	-	-	-	-	-	-	341	220	92	64
Izredni	-	-	-	-	-	-	-	-	16	11	-	-
Odd. za gozdarstvo												
Skupaj	-	-	-	-	210	28	14	1	178	48	31	6
Redni	-	-	-	-	125	19	14	1	178	48	31	6
Izredni	-	-	-	-	85	9	-	-	-	-	-	-
Odd. za biologijo												
Skupaj	-	-	-	-	-	-	-	-	416	305	92	65
Redni	-	-	-	-	-	-	-	-	416	305	92	65
Odd. za lesarstvo												
Skupaj	-	-	-	-	290	16	26	1	233	39	58	7
Redni	-	-	-	-	257	12	26	1	233	39	58	7
Izredni	-	-	-	-	33	4	-	-	-	-	-	-
Odd. za zootehniko												
Skupaj	1	1	1	1	224	131	60	37	218	128	43	21
Redni	1	1	1	1	224	131	60	37	204	123	29	16
Izredni	-	-	-	-	-	-	-	-	14	5	14	5
Mikrobiologija												
Skupaj	-	-	-	-	-	-	-	-	255	172	52	39
Redni	-	-	-	-	-	-	-	-	255	172	52	39
Odd. za krajinsko arhitekturo												
Skupaj	-	-	-	-	-	-	-	-	155	114	26	16
Redni	-	-	-	-	-	-	-	-	155	114	26	16

3.8 Študentje po visokošolskih zavodih, načinu študija in vrstah študijskih programov, Slovenija, 1999/2000 (nadaljevanje)

Visokošolski zavodi	Višješolski programi (po stari zakonodaji)				Visokošolski strokovni programi				Univerzitetni in visokošolski programi			
	vsi	ženske	od tega absolventi		vsi	ženske	od tega absolventi		vsi	ženske	od tega absolventi	
			vsi	ženske			vsi	ženske			vsi	ženske
Veterinarska fakulteta												
Skupaj	-	-	-	-	-	-	-	-	371	248	63	39
Redni	-	-	-	-	-	-	-	-	371	248	63	39
Medicinska fakulteta												
Skupaj	-	-	-	-	-	-	-	-	1368	851	171	103
Redni	-	-	-	-	-	-	-	-	1368	851	171	103
Fakulteta za farmacijo												
Skupaj	-	-	-	-	157	142	35	34	722	521	80	59
Redni	-	-	-	-	157	142	35	34	721	520	80	59
Izredni	-	-	-	-	-	-	-	-	1	1	-	-
Umetniške akademije												
Skupaj	-	-	-	-	13	7	-	-	858	489	186	109
Redni	-	-	-	-	8	3	-	-	858	489	186	109
Izredni	-	-	-	-	5	4	-	-	-	-	-	-
Akademija za glasbo												
Skupaj	-	-	-	-	13	7	-	-	414	230	81	54
Redni	-	-	-	-	8	3	-	-	414	230	81	54
Izredni	-	-	-	-	5	4	-	-	-	-	-	-
Akad. za likovno umetnost												
Skupaj	-	-	-	-	-	-	-	-	329	209	70	42
Redni	-	-	-	-	-	-	-	-	329	209	70	42
AGRFT												
Skupaj	-	-	-	-	-	-	-	-	115	50	35	13
Redni	-	-	-	-	-	-	-	-	115	50	35	13
Univerza v Mariboru												
Skupaj	420	237	124	67	12482	6795	983	654	10790	6440	2109	1256
Redni	122	66	122	66	5666	3062	803	474	8212	4790	1794	1052
Izredni	298	171	2	1	6816	3733	180	180	2578	1650	315	204
Visoke šole												
Skupaj	2	2	2	2	623	571	124	110	-	-	-	-
Redni	2	2	2	2	401	360	122	108	-	-	-	-
Izredni	-	-	-	-	222	211	2	2	-	-	-	-
Visoka zdravstvena šola												
Skupaj	2	2	2	2	623	571	124	110	-	-	-	-
Redni	2	2	2	2	401	360	122	108	-	-	-	-
Izredni	-	-	-	-	222	211	2	2	-	-	-	-
Fakultete												
Skupaj	418	235	122	65	11859	6224	859	544	10790	6440	2109	1256
Redni	120	64	120	64	5265	2702	681	366	8212	4790	1794	1052
Izredni	298	171	2	1	6594	3522	178	178	2578	1650	315	204
Pedagoška fakulteta												
Skupaj	1	-	1	-	834	812	236	236	3564	2885	770	652
Redni	-	-	-	-	350	340	58	58	2876	2343	604	508
Izredni	1	-	1	-	484	472	178	178	688	542	166	144
Ekonomsko-poslovna fakulteta												
Skupaj	230	150	-	-	4145	2804	185	132	2221	1291	267	171
Redni	-	-	-	-	1189	875	185	132	1558	895	267	171
Izredni	230	150	-	-	2956	1929	-	-	663	396	-	-
Fakulteta za organizacijske vede												
Skupaj	33	23	33	23	3044	1460	69	52	1212	573	328	149
Redni	32	22	32	22	718	464	69	52	884	406	232	110
Izredni	1	1	1	1	2326	996	-	-	328	167	96	39

3.8 Študentje po visokošolskih zavodih, načinu študija in vrstah študijskih programov, Slovenija, 1999/2000 (nadaljevanje)

Visokošolski zavodi	Višješolski programi (po stari zakonodaji)				Visokošolski strokovni programi				Univerzitetni in visokošolski programi			
	vsi	ženske	od tega absolventi		vsi	ženske	od tega absolventi		vsi	ženske	od tega absolventi	
			vsi	ženske			vsi	ženske			vsi	ženske
Pravna fakulteta												
Skupaj	-	-	-	-	-	-	-	-	1914	1282	225	151
Redni	-	-	-	-	-	-	-	-	1106	763	225	151
Izredni	-	-	-	-	-	-	-	-	808	519	-	-
Fak. za elektrotehniko, računalništvo in informatiko												
Skupaj	12	-	6	-	1054	64	114	4	659	22	112	3
Redni	6	-	6	-	847	57	114	4	659	22	112	3
Izredni	6	-	-	-	207	7	-	-	-	-	-	-
Fakulteta za gradbeništvo												
Skupaj	6	3	1	-	849	218	56	19	414	116	82	28
Redni	1	-	1	-	698	191	56	19	410	116	82	28
Izredni	5	3	-	-	151	27	-	-	4	-	-	-
Fakulteta za kemijo in kem. tehnologijo												
Skupaj	18	14	-	-	253	183	18	10	81	58	13	8
Redni	-	-	-	-	195	156	18	10	81	58	13	8
Izredni	18	14	-	-	58	27	-	-	-	-	-	-
Fakulteta za strojništvo												
Skupaj	116	44	79	41	1119	438	136	64	533	118	188	32
Redni	79	41	79	41	852	426	136	64	499	113	188	32
Izredni	37	3	-	-	267	12	-	-	34	5	-	-
Fakulteta za kmetijstvo												
Skupaj	2	1	2	1	561	245	45	27	192	95	124	62
Redni	2	1	2	1	416	193	45	27	139	74	71	41
Izredni	-	-	-	-	145	52	-	-	53	21	53	21
Samostojni visokošolski zavodi												
Skupaj	-	-	-	-	3978	2202	481	270	-	-	-	-
Redni	-	-	-	-	1393	844	239	158	-	-	-	-
Izredni	-	-	-	-	2585	1358	242	112	-	-	-	-
Turistica - Visoka šola za turizem												
Skupaj	-	-	-	-	1132	786	244	166	-	-	-	-
Redni	-	-	-	-	469	340	146	103	-	-	-	-
Izredni	-	-	-	-	663	446	98	63	-	-	-	-
Visoka šola za management												
Skupaj	-	-	-	-	1475	758	209	93	-	-	-	-
Redni	-	-	-	-	439	274	65	44	-	-	-	-
Izredni	-	-	-	-	1036	484	144	49	-	-	-	-
Visoka šola za podjetništvo												
Skupaj	-	-	-	-	407	159	28	11	-	-	-	-
Redni	-	-	-	-	187	67	28	11	-	-	-	-
Izredni	-	-	-	-	220	92	-	-	-	-	-	-
Visoka šola za upravljanje in poslovanje												
Skupaj	-	-	-	-	785	459	-	-	-	-	-	-
Redni	-	-	-	-	198	133	-	-	-	-	-	-
Izredni	-	-	-	-	587	326	-	-	-	-	-	-
Politehnika												
Skupaj	-	-	-	-	179	40	-	-	-	-	-	-
Redni	-	-	-	-	100	30	-	-	-	-	-	-
Izredni	-	-	-	-	79	10	-	-	-	-	-	-

3.9 Študentje po izobraževalnih področjih mednarodne standardne klasifikacije izobraževanja (ISCED 97) in vrstah študijskih programov, Slovenija, 1999/2000

Izobraževalna področja	Skupaj				Višješolski programi (po stari zakon.)				Visokošolski strokovni programi				Univerzitetni in visokošolski programi			
	vsi	ženske	tujci študentje		vsi	ženske	tujci študentje		vsi	ženske	tujci študentje		vsi	ženske	tujci študentje	
			vsi	ženske			vsi	ženske			vsi	ženske			vsi	ženske
Skupaj	77609	44459	680	286	478	267	3	2	35145	19089	274	120	41986	25103	403	164
Izobraževanje	8772	7074	33	19	1	-	-	-	1335	1298	7	5	7436	5776	26	14
Izobraževanje učiteljev	8383	6730	31	17	1	-	-	-	1335	1298	7	5	7047	5431	24	12
Nepoklicnih predmetov	4016	2726	16	8	-	-	-	-	-	-	-	-	4016	2726	16	8
materinščine	581	533	2	-	-	-	-	-	-	-	-	-	581	533	2	-
tujih jezikov	471	395	4	2	-	-	-	-	-	-	-	-	471	395	4	2
matematike	714	534	2	1	-	-	-	-	-	-	-	-	714	534	2	1
naravoslovja	510	387	-	-	-	-	-	-	-	-	-	-	510	387	-	-
humanist. in družbenih ved	839	585	3	-	-	-	-	-	-	-	-	-	839	585	3	-
športne vzgoje	901	292	5	5	-	-	-	-	-	-	-	-	901	292	5	5
Poklicnih predmetov	460	266	4	1	1	-	-	-	-	-	-	-	459	266	4	1
Predšolske vzgoje	1332	1295	7	5	-	-	-	-	1332	1295	7	5	-	-	-	-
Razrednega pouka	1807	1743	1	1	-	-	-	-	3	3	-	-	1804	1740	1	1
Odraslih	210	193	-	-	-	-	-	-	-	-	-	-	210	193	-	-
Otrok s posebnimi potrebami	497	470	3	2	-	-	-	-	-	-	-	-	497	470	3	2
Drugi izobraževalni programi	61	37	-	-	-	-	-	-	-	-	-	-	61	36	-	-
Izobraževalne vede	389	344	2	2	-	-	-	-	-	-	-	-	389	344	2	2
Umetnost in humanistika	5407	3956	124	50	-	-	-	-	13	7	2	2	5394	3949	122	48
Umetnost	1198	772	55	30	-	-	-	-	13	7	2	2	1185	765	53	28
Zgodovina in filozof. umetnosti	192	148	6	4	-	-	-	-	-	-	-	-	192	148	6	4
Risanje in slikanje	84	51	4	3	-	-	-	-	-	-	-	-	84	51	4	3
Kiparstvo	38	20	1	1	-	-	-	-	-	-	-	-	38	20	1	1
Glasba in muzikologija	400	210	33	17	-	-	-	-	13	7	2	2	387	203	31	15
Gledališče	97	46	2	-	-	-	-	-	-	-	-	-	97	46	2	-
Kinematografija	18	4	2	-	-	-	-	-	-	-	-	-	18	4	2	-
Oblikovanje	327	265	6	4	-	-	-	-	-	-	-	-	327	265	6	4
Drugi pr. iz upod. umetnosti	42	28	1	1	-	-	-	-	-	-	-	-	42	28	1	1
Humanistika	4209	3184	69	20	-	-	-	-	-	-	-	-	4209	3184	69	20
Prevajanje, simultano prevajanje	270	237	1	-	-	-	-	-	-	-	-	-	270	237	1	-
Sodobni jeziki in književnosti	2327	1988	39	15	-	-	-	-	-	-	-	-	2327	1988	39	15
angleščina	682	587	22	13	-	-	-	-	-	-	-	-	682	587	22	13
francoščina	178	153	3	-	-	-	-	-	-	-	-	-	178	153	3	-
španščina	54	47	-	-	-	-	-	-	-	-	-	-	54	47	-	-
nemščina	412	349	2	-	-	-	-	-	-	-	-	-	412	349	2	-
italijanščina	156	134	3	1	-	-	-	-	-	-	-	-	156	134	3	1
ruščina	98	83	2	-	-	-	-	-	-	-	-	-	98	83	2	-
slovanski jeziki	495	436	7	1	-	-	-	-	-	-	-	-	495	436	7	1
azijski jeziki (drugi)	252	199	-	-	-	-	-	-	-	-	-	-	252	199	-	-
Mrtvi jeziki in nj. književnosti	63	44	1	-	-	-	-	-	-	-	-	-	63	44	1	-
latinščina	38	26	-	-	-	-	-	-	-	-	-	-	38	26	-	-
grščina (klasična)	25	18	1	-	-	-	-	-	-	-	-	-	25	18	1	-
Lingvistika	62	52	-	-	-	-	-	-	-	-	-	-	62	52	-	-
Primerjalna književnost	160	136	4	1	-	-	-	-	-	-	-	-	160	136	4	1
Zgodovina	379	205	1	-	-	-	-	-	-	-	-	-	379	205	1	-
Arheologija	125	80	5	2	-	-	-	-	-	-	-	-	125	80	5	2
Filozofija	391	202	4	1	-	-	-	-	-	-	-	-	391	202	4	1
Religija in teologija	394	211	14	1	-	-	-	-	-	-	-	-	394	211	14	1
Drugi pr. iz humanističnih ved	38	29	-	-	-	-	-	-	-	-	-	-	38	29	-	-
Družbene vede, poslovne vede in pravo	33023	20653	172	83	256	169	2	2	16221	9993	78	37	16546	10491	92	44
Družbene vede	4260	2896	32	14	-	-	-	-	-	-	-	-	4260	2896	32	14
Ekonomija	573	279	1	1	-	-	-	-	-	-	-	-	573	279	1	1
Politične vede	1233	714	8	2	-	-	-	-	-	-	-	-	1233	714	8	2
Sociologija	1128	859	5	2	-	-	-	-	-	-	-	-	1128	859	5	2
Psihologija	431	375	12	7	-	-	-	-	-	-	-	-	431	375	12	7
Geografija - družbena	499	345	1	-	-	-	-	-	-	-	-	-	499	345	1	-
Študij razl. etničnih kultur	162	131	4	2	-	-	-	-	-	-	-	-	162	131	4	2
Drugi programi iz družbenih ved	234	193	1	-	-	-	-	-	-	-	-	-	234	193	1	-
Novinarstvo in informatika	613	504	4	2	-	-	-	-	-	-	-	-	613	504	4	2
Novinarstvo	302	239	3	2	-	-	-	-	-	-	-	-	302	239	3	2
Knjižničarstvo, arhivistika	311	265	1	-	-	-	-	-	-	-	-	-	311	265	1	-
Poslovne in upravne vede	24191	14619	113	57	256	169	2	2	16221	9993	78	37	7714	4457	33	18
Poslov. študije, komerciala	8580	5035	36	14	1	1	-	-	7312	4370	32	13	1267	664	4	1
Mednarodno poslovanje	1249	867	13	6	16	9	-	-	1021	719	12	5	212	139	1	1
Pisarniško poslovanje	586	355	2	1	-	-	-	-	-	-	-	-	586	355	2	1
Obdel. in prog. poslovnih podatkov	1290	351	2	1	17	4	-	-	739	190	2	1	534	157	-	-
Računovodstvo	1113	791	6	2	-	-	-	-	882	639	6	2	231	152	-	-

3.9 Študentje po izobraževalnih področjih mednarodne standardne klasifikacije izobraževanja (ISCED 97) in vrstah študijskih programov, Slovenija, 1999/2000 (nadaljevanje)

Izobraževalna področja	Skupaj				Višješolski programi (po stari zakon.)				Visokošolski strokovni programi				Univerzitetni in visokošolski programi			
	vsi	ženske	tujci študentje		vsi	ženske	tujci študentje		vsi	ženske	tujci študentje		vsi	ženske	tujci študentje	
			vsi	ženske			vsi	ženske			vsi	ženske			vsi	ženske
Marketing in menedžment prodaje	1370	905	5	2	112	75	-	-	518	362	4	2	740	468	1	-
Menedžment zavarovanja	56	40	-	-	-	-	-	-	56	40	-	-	-	-	-	-
Finance, bančništvo in naložbe	2267	1464	13	9	75	54	2	2	1028	736	6	5	1164	674	5	2
Kadrovski menedžment	1202	812	7	3	-	-	-	-	1202	812	7	3	-	-	-	-
Delo in delovno okolje	1869	908	7	2	23	19	-	-	1149	464	3	1	697	425	4	1
Javna uprava	2134	1568	5	5	3	2	-	-	2131	1566	5	5	-	-	-	-
Upravljanje institucij	6	4	-	-	6	4	-	-	-	-	-	-	-	-	-	-
Stiki z javnostjo	806	632	6	4	-	-	-	-	-	-	-	-	806	632	6	4
Drugi pr. iz posl. in upravljanja	1663	887	11	8	3	1	-	-	183	95	1	-	1477	791	10	8
Pravne vede	3959	2634	23	10	-	-	-	-	-	-	-	-	3959	2634	23	10
Znanost, matematika in računalništvo	3954	1191	53	18	1	-	-	-	1108	197	11	4	2845	994	41	13
Študij žive narave	721	492	7	5	-	-	-	-	-	-	-	-	721	492	7	5
Biokemija	85	48	2	2	-	-	-	-	-	-	-	-	85	48	2	2
Biologija	381	272	4	2	-	-	-	-	-	-	-	-	381	272	4	2
Mikrobiologija	255	172	1	1	-	-	-	-	-	-	-	-	255	172	1	1
Fizikalne, kemijske in vede o materiji	929	389	6	2	-	-	-	-	85	28	1	1	844	361	4	0
Kemija	368	216	1	-	-	-	-	-	-	-	-	-	368	216	1	-
Zemeljske in geološke vede	179	98	2	1	-	-	-	-	-	-	-	-	179	98	1	-
geologija	179	98	2	1	-	-	-	-	-	-	-	-	179	98	1	-
Fizika	230	49	2	1	-	-	-	-	85	28	1	1	145	21	1	-
Astronomija in astrofizika	55	13	1	-	-	-	-	-	-	-	-	-	55	13	1	-
Atmosferske v. in meteorol.	31	7	-	-	-	-	-	-	-	-	-	-	31	7	-	-
Drugi pr. iz naravoslovnih ved	66	6	-	-	-	-	-	-	-	-	-	-	66	6	-	-
Matematika in statistika	308	158	4	-	-	-	-	-	108	74	2	-	200	84	2	-
Matematika, splošno	51	9	-	-	-	-	-	-	-	-	-	-	51	9	-	-
Uporabna matematika	257	149	4	-	-	-	-	-	108	74	2	-	149	75	2	-
Računalništvo	1996	152	36	11	1	-	-	-	915	95	8	3	1080	57	28	8
Tehnika, proizvodnja in gradbeništvo	13595	3686	144	28	184	70	1	0	7512	1987	74	12	5899	1629	69	18
Tehnika	8185	1217	87	11	119	23	-	-	5030	848	53	5	3036	346	34	6
Geodezija	382	145	4	4	16	6	-	-	164	68	2	2	202	71	2	2
Tehn. risanje in oblikovanje	425	219	1	-	-	-	-	-	425	219	1	-	-	-	-	-
Kemijska tehnologija	874	532	6	2	18	14	-	-	525	347	3	-	331	171	3	2
Elektrot., elektr. in telekomunikacije	2829	84	30	1	11	-	-	-	1453	61	8	-	1365	23	22	1
Metalurgija	292	79	2	-	-	-	-	-	171	40	2	-	121	39	-	-
Strojništvo	2940	102	31	3	74	3	-	-	1849	57	24	2	1017	42	7	1
Pomorska tehnologija	340	41	13	1	-	-	-	-	340	41	13	1	-	-	-	-
Kmetijska tehnologija	103	15	-	-	-	-	-	-	103	15	-	-	-	-	-	-
Proizvodnja in tehnologija	2260	1388	13	5	42	41	-	-	1286	856	5	2	932	491	8	3
Tekstilna tehnologija	1165	1051	5	3	42	41	-	-	904	821	3	2	219	189	2	1
Rudarstvo in mineralogija	215	51	3	-	-	-	-	-	92	19	-	-	123	32	3	-
Živilska tehnologija	357	231	3	2	-	-	-	-	-	-	-	-	357	231	3	2
Lesarstvo	523	55	2	-	-	-	-	-	290	16	2	-	233	39	-	-
Arhitekture in gradbeništvo	3150	1081	44	12	23	6	1	-	1196	283	16	5	1931	792	27	9
Arhitektura, spl.	766	411	18	6	-	-	-	-	-	-	-	-	766	411	18	8
Krajinska arhitektura	155	114	4	1	-	-	-	-	-	-	-	-	155	114	4	1
Gradbeništvo	2229	556	22	5	23	6	1	-	1196	283	16	5	1010	267	5	-
Kmetijstvo in veterina	2537	1311	15	5	3	2	-	-	1230	588	8	4	1304	721	7	1
Kmetijstvo in gozdarstvo	2166	1063	10	4	3	2	-	-	1230	588	8	4	933	473	2	-
Kmetijstvo	1082	607	7	3	-	-	-	-	635	356	6	3	447	251	1	-
Živnorejca	606	334	1	-	3	2	-	-	385	204	1	-	218	128	-	-
Poljedelstvo	90	46	-	-	-	-	-	-	-	-	-	-	90	46	-	-
Gozdarstvo	388	76	2	1	-	-	-	-	210	28	1	1	178	48	1	-
Veterinarstvo	371	248	5	1	-	-	-	-	-	-	-	-	371	248	5	1
Zdravstvo in sociala	5818	4635	109	70	23	20	-	-	3705	3234	67	46	2090	1372	42	24
Zdravstvo	4771	3700	102	66	23	20	-	-	2658	2308	60	42	2090	1372	42	24
Javno zdravstvo	1298	1201	30	23	19	16	-	-	1279	1185	30	23	-	-	-	-
Medicina in kirurgija, splošno	1065	668	23	11	-	-	-	-	-	-	-	-	1065	668	23	11
Rehabilitacijska medicina	342	290	19	12	1	1	-	-	341	289	19	12	-	-	-	-
Zdravstvena nega	131	127	2	1	-	-	-	-	131	127	2	1	-	-	-	-
Dotatna zdravstvena nega	261	194	1	-	-	-	-	-	261	194	1	-	-	-	-	-
Radiologija in rentg. tehnika	188	100	1	-	1	1	-	-	187	99	1	-	-	-	-	-

3.9 Študentje po izobraževalnih področjih mednarodne standardne klasifikacije izobraževanja (ISCED 97) in vrstah študijskih programov, Slovenija, 1999/2000 (nadaljevanje)

Izobraževalna področja	Skupaj				Višješolski programi (po stari zakon.)				Visokošolski strokovni programi				Univerzitetni in visokošolski programi			
	vsi	ženske	tujci študentje		vsi	ženske	tujci študentje		vsi	ženske	tujci študentje		vsi	ženske	tujci študentje	
			vsi	ženske			vsi	ženske			vsi	ženske			vsi	ženske
Drugi postopki zdravljenja	251	240	3	2	1	1	-	-	250	239	3	2	-	-	-	-
Dentistika in stomatologija	303	183	10	5	-	-	-	-	-	-	-	-	303	183	10	5
Farmacija	879	663	12	11	-	-	-	-	157	142	3	3	722	521	9	8
Drugi pr. iz medicinskih ved	53	34	1	1	1	1	-	-	52	33	1	1	-	-	-	-
Socialno delo	1047	935	7	4	-	-	-	-	1047	935	7	4	-	-	-	-
Storitve	4503	1953	30	11	10	6	-	-	4021	1776	27	10	472	171	3	1
Osebnostne storitve	1521	1080	18	8	10	6	-	-	1511	1074	18	8	-	-	-	-
Gostinstvo in hotelirstvo	1132	786	16	6	-	-	-	-	1132	786	16	6	-	-	-	-
Turizem	389	294	2	2	10	6	-	-	379	288	2	2	-	-	-	-
Transportne storitve	1863	618	11	3	-	-	-	-	1391	447	8	2	472	171	3	1
Morski promet in navigacijske vede	1863	618	11	3	-	-	-	-	1391	447	8	2	472	171	3	1
Varstvo okolja	179	40	-	-	-	-	-	-	179	40	-	-	-	-	-	-
Storitve s področja varnosti	940	215	1	-	-	-	-	-	940	215	1	-	-	-	-	-
Policijsko d. in varstvo zakona	468	149	1	-	-	-	-	-	468	149	1	-	-	-	-	-
Drugi pr. iz javne varnosti	472	66	-	-	-	-	-	-	472	66	-	-	-	-	-	-

3.10 Študentje 1. letnika po predhodni izobrazbi in načinu študija, Slovenija, 1999/2000

	Vpisani v 1. letnik	Redni študij	Izredni študij
Skupaj	27260	17198	10062
Prvič vpisani v ta študijski program od tega:	21130	14047	7083
končali srednjo šolo v letu 1999	14943	11951	2992
končali srednjo šolo v letu 1998	1776	945	831
končali srednjo šolo v letu 1997 in prej	4411	1151	3260
Ponavljalci	6078	3151	2927
Prvič vpisani v ta študijski program po predhodni izobrazbi	21130	14047	7083
Končana srednja šola	21104	14038	7066
- agroživilsko področje	495	392	103
- gozdarsko področje	56	14	42
- usnjarsko področje	43	32	11
- tekstilno področje	460	353	107
- področje kemije, farmacije, gumarstva in nekovin	331	242	89
- lesarsko področje	328	248	80
- gradbeniško področje	397	295	102
- gostinsko in turistično področje	189	94	95
- ekonomsko področje	4067	2188	1879
- področje tiska in papirja	128	90	38
- elektrotehniško in računalniško področje	1290	943	347
- metalurško in strojniško področje	1129	695	434
- področje prometa in zvez	247	124	123
- rudarsko področje	24	14	10
- zdravstveno področje	1114	786	328
- pedagoško področje	325	181	144
- družboslovno področje	532	173	359
- področje kulture	271	223	48
- splošno izobraževalno področje	7914	6061	1853
- področje osebnih storitev, notranjih zadev in obramboslovja	180	19	161
- drugi programi	1584	871	713
Končana višja stopnja	25	9	16
Končana visoka stopnja	1	-	1

3.11 Študentje po letih starosti, načinu študija in spolu, Slovenija, 1999/2000

Starost (leta)	Skupaj			Redni študentje			Izredni študentje			Absolventi		
	vsi	moški	ženske	vsi	moški	ženske	vsi	moški	ženske	vsi	moški	ženske
Skupaj	77609	33150	44459	44837	19203	25634	21361	9288	12073	11411	4659	6752
pod 19	1435	561	874	1232	496	736	203	65	138	-	-	-
19	11043	4575	6468	9342	3970	5372	1701	605	1096	-	-	-
20	12125	5009	7116	10128	4224	5904	1997	785	1212	-	-	-
21	11471	4754	6717	9444	3950	5494	1885	750	1135	142	54	88
22	10096	4111	5985	6989	2907	4082	1578	668	910	1529	536	993
23	8435	3433	5002	3693	1640	2053	1399	642	757	3343	1151	2192
24	5474	2436	3038	1797	850	947	1268	587	681	2409	999	1410
25	3458	1697	1761	965	501	464	1061	520	541	1432	676	756
26	2192	1067	1125	480	255	225	1018	485	533	694	327	367
27	1456	745	711	250	137	113	883	436	447	323	172	151
28	1097	568	529	150	85	65	729	366	363	218	117	101
29	884	416	468	82	48	34	672	311	361	130	57	73
30-34	3633	1674	1959	187	99	88	3024	1364	1660	422	211	211
35 in več	4810	2104	2706	98	41	57	3943	1704	2239	769	359	410

3.12 Študentje po letih starosti, vrsti študijskega programa in spolu, Slovenija, 1999/2000

Starost (leta)	Skupaj			Višješolski programi			Visokošolski strokovni programi			Univerzitetni programi		
	vsi	moški	ženske	vsi	moški	ženske	vsi	moški	ženske	vsi	moški	ženske
Skupaj	77609	33150	44459	478	211	267	35145	16056	19089	41986	16883	25103
17	11	6	5	-	-	-	1	-	1	10	6	4
18	1424	555	869	-	-	-	389	154	235	1035	401	634
19	11043	4575	6468	-	-	-	4000	1728	2272	7043	2847	4196
20	12125	5009	7116	-	-	-	5508	2363	3145	6617	2646	3971
21	11471	4754	6717	-	-	-	5253	2299	2954	6218	2455	3763
22	10096	4111	5985	20	11	9	4489	1928	2561	5587	2172	3415
23	8435	3433	5002	93	33	60	3136	1385	1751	5206	2015	3191
24	5474	2436	3038	70	32	38	1809	912	897	3595	1492	2103
25	3458	1697	1761	50	22	28	1239	667	572	2169	1008	1161
26	2192	1067	1125	36	15	21	1072	567	505	1084	485	599
27	1456	745	711	31	16	15	867	472	395	558	257	301
28	1097	568	529	20	8	12	681	372	309	396	188	208
29	884	416	468	14	7	7	606	306	300	264	103	161
30-34	3633	1674	1959	56	27	29	2631	1236	1395	946	411	535
35-39	2506	1022	1484	44	18	26	1769	806	963	693	198	495
40 in več	2304	1082	1222	44	22	22	1695	861	834	565	199	366

3.13 Študentje po občini stalnega prebivališča, Slovenija, 1999/2000

Občina stalnega prebivališča	Skupaj	Redni študenti	Izredni študenti	Absolventi
Slovenija	77077	44434	21301	11342
Ajdovščina	789	483	185	121
Beltinci	226	133	63	30
Bled	432	271	100	61
Bohinj	148	102	28	18
Borovnica	142	86	44	12
Bovec	89	66	15	8
Brda	159	95	56	8
Brezovica	401	233	118	50
Brežice	730	427	201	102
Tišina	125	75	32	18
Celje	2135	1206	603	326
Cerklje na Gorenjskem	201	133	45	23
Cerknica	417	248	112	57
Cerkno	206	128	46	32

3.13 Študentje po občini stalnega prebivališča, Slovenija, 1999/2000 (nadaljevanje)

Občina stalnega prebivališča	Skupaj	Redni študenti	Izredni študenti	Absolventi
Črenšovci	166	91	44	31
Črna na Koroškem	101	53	28	20
Črnomelj	429	268	101	60
Destričnik	68	47	12	9
Divača	131	69	42	20
Dobrepolje	68	44	13	11
Dobrova-Polhov Gradec	287	184	71	32
Dol pri Ljubljani	153	91	45	17
Domžale	1445	781	446	218
Dornava	75	45	16	14
Dravograd	342	199	98	45
Duplek	185	98	53	34
Gorenja vas-Poljane	268	175	60	33
Gorišnica	151	100	35	16
Gornja Radgona	416	243	112	61
Gornji Grad	73	55	12	6
Gornji Petrovci	35	21	9	5
Grosuplje	650	378	177	95
Šalovci	17	11	3	3
Hrastnik	288	164	87	37
Hrpelje-Kozina	118	70	39	9
Idrija	502	317	100	85
Ig	178	106	57	15
Ilirska Bistrica	561	334	138	89
Ivančna Gorica	369	226	98	45
Izola - Isola	661	279	265	117
Jesenice	776	458	199	119
Juršinci	53	39	5	9
Kamnik	1132	727	256	149
Kanač	182	105	51	26
Kidričevo	207	128	56	23
Kobarid	147	88	37	22
Kobilje	11	8	2	1
Kočevje	530	292	167	71
Komen	138	68	52	18
Koper - Capodistria	2123	920	836	367
Kozje	76	49	17	10
Kranj	2521	1417	703	401
Kranjska Gora	172	104	43	25
Krško	913	524	240	149
Kungota	80	52	13	15
Kuzma	40	23	11	6
Laško	394	245	100	49
Lenart	455	286	102	67
Lendava - Lendva	384	245	70	69
Litija	620	362	184	74
Ljubljana	13683	7631	4112	1940
Ljubno	86	56	18	12
Ljutomer	484	288	117	79
Logatec	402	231	116	55
Loška dolina	134	71	41	22
Loški Potok	45	31	10	4
Luče	44	34	7	3
Lukovica	128	74	36	18
Majšperk	169	110	35	24
Maribor	5127	2899	1432	796
Medvode	518	297	149	72
Mengeš	302	171	83	48
Metlika	277	183	70	24
Mežica	151	93	33	25

3.13 Študentje po občini stalnega prebivališča, Slovenija, 1999/2000 (nadaljevanje)

Občina stalnega prebivališča	Skupaj	Redni študenti	Izredni študenti	Absolventi
Miren-Kostanjevica	168	84	58	26
Mislinja	174	114	40	20
Moravče	115	73	28	14
Moravske Toplice	140	75	39	26
Mozirje	233	136	59	38
Murska Sobota	910	476	266	168
Muta	139	92	23	24
Naklo	194	117	51	26
Nazarje	71	39	19	13
Nova Gorica	2046	1126	627	293
Novo mesto	2105	1211	601	293
Odranci	28	20	2	6
Ormož	507	328	99	80
Osilnica	4	2	1	1
Pesnica	232	146	52	34
Piran - Pirano	756	342	282	132
Pivka	262	140	98	24
Podčetrtek	101	66	21	14
Podvelka-Ribnica	73	48	14	11
Postojna	597	333	167	97
Preddvor	148	86	42	20
Ptuj	1211	704	315	192
Puconci	150	94	31	25
Rače-Fram	240	139	74	27
Radeče	170	107	40	23
Radenci	229	125	62	42
Radlje ob Dravi	223	144	49	30
Radovljica	741	434	189	118
Ravne	710	409	192	109
Ribnica	380	237	92	51
Rogaševci	46	31	9	6
Rogaška Slatina	312	195	71	46
Rogatec	80	46	24	10
Ruše	437	241	117	79
Semič	124	81	23	20
Sevnica	623	381	138	104
Sežana	524	268	155	101
Slovenj Gradec	732	427	197	108
Slovenska Bistrica	1072	636	283	153
Slovenske Konjice	485	296	108	81
Starše	117	69	36	12
Sveti Jurij	50	34	10	6
Šenčur	280	171	74	35
Šentilj	184	108	52	24
Šentjernej	211	130	55	26
Šentjur pri Celju	726	442	165	119
Škocjan	73	37	25	11
Škofja Loka	1079	604	303	172
Škofljica	221	124	64	33
Šmarje pri Jelšah	339	222	58	59
Šmartno ob Paki	96	60	25	11
Šoštanj	233	145	55	33
Štore	135	92	24	19
Tolmin	528	357	89	82
Trbovlje	705	392	207	106
Trebnje	632	386	144	102
Trzin	555	341	139	75
Turnišče	96	60	24	12
Velenje	1420	845	348	227
Velike Lašče	122	80	30	12

3.13 Študentje po občini stalnega prebivališča, Slovenija, 1998/99 (nadaljevanje)

Občina stalnega prebivališča	Skupaj	Redni študenti	Izredni študenti	Absolventi
Videm	169	110	35	24
Vipava	204	132	41	31
Vitanje	61	36	14	11
Vodice	158	99	42	17
Vojnik	246	143	65	38
Vrhnika	736	409	215	112
Vuzenica	93	55	15	23
Zagorje ob Savi	563	311	166	86
Zavrč	23	18	2	3
Zreče	205	138	44	23
Železniki	257	170	48	39
Žiri	179	122	26	31
Benedikt	16	12	3	1
Bistrica ob Sotli	14	9	2	3
Bloke	11	5	5	1
Braslovče	59	40	14	5
Cankova	3	3		
Cerkvenjak	10	8	1	1
Dobje	7	5	2	
Dobrna	27	20	4	3
Dobrovnik	17	12	4	1
Dolenjske Toplice	32	17	15	
Grad	15	10	4	1
Hajdina	41	26	12	3
Hoče-Slivnica	138	102	34	2
Hodoš	2	2		
Horjul	34	23	11	
Jezerško	5	3	2	
Komenda	78	45	27	6
Kostel	6	2	4	
Križevci	26	18	8	
Lovrenc na Pohorju	29	17	11	1
Markovci	46	28	13	5
Miklavž na Dravskem polju	99	61	34	4
Mirna Peč	24	15	6	3
Oplotnica	37	27	10	
Podlehnik	10	8	1	1
Polzela	53	34	13	6
Prebold	56	34	15	7
Prevalje	59	32	22	5
Razkrižje	6	3	2	1
Ribnica na Pohorju	7	5	1	1
Selnica ob Dravi	49	29	17	3
Sodražica	23	17	6	
Solčava	6	5	1	
Sveta Ana	17	15	1	1
Sveti Andraž v Slovenskih goricah	4	4		
Šempeter-Vrtojba	54	30	23	1
Tabor	15	9	3	3
Trnovska vas	5	5		
Trzin	86	42	39	5
Velika Polana	16	6	8	2
Veržej	21	11	9	1
Vransko	34	24	9	1
Žalec	1083	622	283	178
Žetale	14	11	1	2
Žirovnica	67	51	14	2
Žužemberk	28	22	6	

3.14 Študentje po statističnih regijah, v katerih imajo stalno prebivališče, Slovenija, 1991/1992 - 1999/2000

Statistične regije	1991/1992	1992/1993	1993/1994	1994/1995	1995/1996	1996/1997	1997/1998	1998/1999	1999/2000
Skupaj	35314	36535	39542	42645	45449	48794	55422	63636	65735
Pomurska	1563	1524	1779	1903	2142	2338	2481	2995	3059
Podravska	5475	5644	5851	6122	6372	7117	7614	9389	9579
Koroška	1127	1285	1325	1570	1523	1788	1934	2334	2383
Savinjska	3870	3996	4422	4822	5105	5818	6436	7416	7698
Zasavska	742	760	796	883	953	1095	1178	1295	1327
Spodnjeposavska	1103	989	1060	1236	1305	1428	1651	1843	1911
Dolenjska	1594	1878	2074	2303	2295	2457	2837	3333	3396
Osrednjeslovenska	11614	11834	12949	13629	14456	14737	17198	19109	19839
Gorenjska	3754	3884	4260	4604	4887	5261	5927	6432	6825
Notranjsko-kraška	759	836	879	959	1119	1175	1460	1626	1692
Goriška	2072	2083	2210	2434	2836	2989	3596	4092	4339
Obalno-kraška	1641	1822	1937	2180	2456	2591	3110	3772	3687

Pojasnilo: V podatkih niso zajeti absolventi in tuji državljani.

3.15 Študentje, tuji državljani, po visokošolskih zavodih in državah, Slovenija, 1999/2000

Visokošolski zavodi	Skupaj	Bosna in Hercegovina	Hrvaška	Makedonija	Jugoslavija	Italija	Avstrija	Madžarska	Nemčija	Druge države
Skupaj	680	220	248	30	53	58	6	4	10	51
Univerza v Ljubljani	522	163	192	26	38	56	6	3	8	30
Visoke šole	62	29	19	-	-	7	2	-	1	4
Visoka šola za socialno delo	7	5	2	-	-	-	-	-	-	-
Visoka upravna šola	5	5	-	-	-	-	-	-	-	-
Visoka policijsko-varnostna šola	1	1	-	-	-	-	-	-	-	-
Visoka šola za zdravstvo	49	18	17	-	-	7	2	-	1	4
Fakultete	417	129	153	21	35	44	2	3	7	23
Filozofska fakulteta	89	26	30	1	4	18	1	1	1	7
Ekonomski fakulteta	46	23	11	1	4	2	-	1	1	3
Pravna fakulteta	13	5	3	2	2	-	-	-	-	1
Fakulteta za družbene vede	20	3	7	1	2	4	-	1	1	1
Fakulteta za šport	5	-	-	2	-	1	-	-	1	1
Pedagoška fakulteta	8	2	3	-	-	2	-	-	-	1
Teološka fakulteta	14	-	2	-	7	3	-	-	-	2
Fakulteta za strojništvo	17	7	10	-	-	-	-	-	-	-
Fakulteta za elektrotehniko	20	6	11	-	3	-	-	-	-	-
Fakulteta za arhitekturo	18	3	12	-	-	2	1	-	-	-
Fak. za gradbeništvo in geodezijo	15	12	2	-	-	1	-	-	-	-
Fak. za kemijo in kem. tehnologijo	7	4	1	-	1	-	-	-	1	-
Fakulteta za matematiko in fiziko	7	1	4	-	-	1	-	-	-	1
Naravoslovnotehniška fakulteta	14	4	3	3	2	2	-	-	-	-
Odd. za tekstilstvo	7	1	2	3	-	1	-	-	-	-
Odd. za materiale in metalurgijo	2	2	-	-	-	-	-	-	-	-
Odd. za geotehn. in rudarstvo	3	1	-	-	2	-	-	-	-	-
Odd. za geologijo	2	-	1	-	-	1	-	-	-	-
Fak. za računal. in informatiko	27	4	15	3	2	-	-	-	-	3
Fakulteta za pomorstvo in promet	24	6	12	-	4	-	-	-	-	2
Biotehniška fakulteta	23	5	12	-	2	3	-	-	1	-
Odd. za agronomijo	7	2	3	-	1	1	-	-	-	-
Odd. za živilstvo	3	2	1	-	-	-	-	-	-	-
Odd. za gozdarstvo	2	-	1	-	-	1	-	-	-	-
Odd. za biologijo	4	-	3	-	1	-	-	-	-	-
Odd. za lesarstvo	2	1	1	-	-	-	-	-	-	-

3.15 Študentje, tuji državljani, po visokošolskih zavodih in državah, Slovenija, 1999/2000 (nadaljevanje)

Visokošolski zavodi	Skupaj	Bosna in Hercegovina	Hrvaška	Makedonija	Jugoslavija	Italija	Avstrija	Madžarska	Nemčija	Druge države
Mikrobiologija	1	-	1	-	-	-	-	-	-	-
Odd. za krajinsko arhitekturo	4	-	2	-	-	1	-	-	1	-
Veterinarska fakulteta	5	3	1	-	-	-	-	-	1	-
Medicinska fakulteta	33	11	9	5	2	5	-	-	-	1
Fakulteta za farmacijo	12	4	5	3	-	-	-	-	-	-
Umetniške akademije	43	5	20	5	3	5	2	-	-	3
Akademija za glasbo	31	4	16	4	2	2	-	-	-	3
Akad. za likovno umetnost	8	1	4	1	1	1	-	-	-	-
AGRFT	4	-	-	-	-	2	2	-	-	-
Univerza v Mariboru	130	55	46	4	11	-	-	1	2	11
Visoke šole	8	4	3	-	-	-	-	-	-	1
Visoka zdravstvena šola	8	4	3	-	-	-	-	-	-	1
Fakultete	122	51	43	4	11	-	-	1	2	10
Pedagoška fakulteta	15	4	6	-	-	-	-	-	-	5
Ekonomsko-poslovna fakulteta	31	15	11	1	3	-	-	-	-	1
Fakulteta za organizacijske vede	16	5	3	-	6	-	-	-	-	2
Pravna fakulteta	10	2	6	-	-	-	-	-	1	1
Fak. za elektrotehniko, računal. in in informatiko	19	7	9	1	1	-	-	-	-	1
Fakulteta za gradbeništvo	11	7	1	1	1	-	-	1	-	-
Fakulteta za kemijo in kem. tehn.	2	2	-	-	-	-	-	-	-	-
Fakulteta za strojništvo	17	9	6	1	-	-	-	-	1	-
Fakulteta za kmetijstvo	1	-	1	-	-	-	-	-	-	-
Samostojni visokošolski zavodi	28	2	10	-	4	2	-	-	-	10
Turistica - Visoka šola za turizem	16	1	8	-	2	1	-	-	-	4
Visoka šola za management	11	1	2	-	1	1	-	-	-	6
Vis. š. za upravljanje in poslovanje	1	-	-	-	1	-	-	-	-	-

4. VPISANI ŠTUDENTJE - VISOKOŠOLSKI PODIPLOMSKI ŠTUDIJ, SLOVENIJA, 1999/2000

4.1 Vpis študentov na podiplomski študij po visokošolskih zavodih, študijskih programih, letniku in načinu študija, Slovenija, 1998/1999

Visokošolski zavod Študijski programi	Skupaj			1. letnik			2. letnik		
	vsi	redni	izredni	vsi	redni	izredni	vsi	redni	izredni
Skupaj	3006	898	2108	2008	557	1451	998	341	657
Fakultete	2911	803	2108	1950	499	1451	961	304	657
Družbenih ved	1838	423	1415	1355	311	1044	483	112	371
Filozofska fakulteta	243	238	5	142	142	-	101	96	5
Filozofija	17	17	-	12	12	-	5	5	-
Sociologija kulture	16	16	-	11	11	-	5	5	-
Sociologija kulture III	9	9	-	6	6	-	3	3	-
Pragmatika komunikacij	3	3	-	2	2	-	1	1	-
Socialna antropologija	4	4	-	3	3	-	1	1	-
Pedagogika	13	12	1	8	8	-	5	4	1
Andragogika	1	1	-	-	-	-	1	1	-
Psihologija	41	40	1	19	19	-	22	21	1
Zgodovina	22	21	1	14	14	-	8	7	1
Umetnostna zgodovina	9	9	-	4	4	-	5	5	-
Arheologija	6	6	-	1	1	-	5	5	-
Etnologija in kult. antropologija	8	8	-	5	5	-	3	3	-
Geografija	17	16	1	7	7	-	10	9	1
Slovenski jezik	22	21	1	15	15	-	7	6	1
Slov. jezikoslovje	15	14	1	9	9	-	6	5	1
Slov. književnost	7	7	-	6	6	-	1	1	-
Hrvaški, srbski, makedonski jezik	2	2	-	2	2	-	-	-	-
Hrvaško-srbska književnost	2	2	-	2	2	-	-	-	-
Francoski jezik	3	3	-	2	2	-	1	1	-
Italijanski jezik	3	3	-	2	2	-	1	1	-
Angleški jezik	39	39	-	26	26	-	13	13	-
Ang. jezikoslovje	14	14	-	4	4	-	10	10	-
Ang. književnost	1	1	-	1	1	-	-	-	-
Ameriška književnost	13	13	-	11	11	-	2	2	-
Angloameriška literarna teorija	10	10	-	10	10	-	-	-	-
Prevajalec za angleški jezik	1	1	-	-	-	-	1	1	-
Nemški jezik	4	4	-	2	2	-	2	2	-
Nemška književnost	2	2	-	2	2	-	-	-	-
Nemško jezikoslovje	2	2	-	-	-	-	2	2	-
Latinski jezik	1	1	-	-	-	-	1	1	-
Primerjalna književnost	6	6	-	4	4	-	2	2	-
Muzikologija	2	2	-	2	2	-	-	-	-
Bibliotekarstvo	11	11	-	6	6	-	5	5	-
Ekonomska fakulteta	393	105	288	393	105	288	-	-	-
Ekonomija	77	24	53	77	24	53	-	-	-
Mednarodna ekonomija	27	13	14	27	13	14	-	-	-
Poslovanje in organizacija	175	50	125	175	50	125	-	-	-
Informacijsko-upravljalne vede	51	11	40	51	11	40	-	-	-
Poslovanje manjših podjetij	35	6	29	35	6	29	-	-	-
Mednarodno poslovanje	1	-	1	1	-	1	-	-	-
Menedžment	27	1	26	27	1	26	-	-	-
Pravna fakulteta	146	11	135	146	11	135	-	-	-
Kazensko pravo in kriminologija	1	1	-	1	1	-	-	-	-
Civilno in gospodarsko pravo	107	7	100	107	7	100	-	-	-
Delovno pravo	32	-	32	32	-	32	-	-	-
Upravno-pravne znanosti	6	3	3	6	3	3	-	-	-

4.1 Vpis študentov na podiplomski študij po visokošolskih zavodih, študijskih programih, letniku in načinu študija, Slovenija, 1998/1999 (nadaljevanje)

Visokošolski zavod Študijski programi	Skupaj			1. letnik			2. letnik		
	vsi	redni	izredni	vsi	redni	izredni	vsi	redni	izredni
Fakulteta za družbene vede	211	-	211	113	-	113	98	-	98
Sociologija	41	-	41	18	-	18	23	-	23
Komunikologija	31	-	31	25	-	25	6	-	6
Mednarodni odnosi	8	-	8	5	-	5	3	-	3
Obramboslovje	8	-	8	6	-	6	2	-	2
Politologija	38	-	38	22	-	22	16	-	16
Antropologija	8	-	8	5	-	5	3	-	3
Menedžment neprof. org.	35	-	35	18	-	18	17	-	17
Tržno komuniciranje	40	-	40	13	-	13	27	-	27
Menedžment v javni upravi	1	-	1	-	-	-	1	-	1
Drugi podiplomski programi	1	-	1	1	-	1	-	-	-
Fakulteta za šport	32	7	25	23	5	18	9	2	7
Kineziološke znanosti	32	7	25	23	5	18	9	2	7
Pedagoška fakulteta Maribor	49	-	49	24	-	24	25	-	25
Matematika, izobraževalna smer	16	-	16	6	-	6	10	-	10
Zgodovina	10	-	10	4	-	4	6	-	6
Nemški jezik III	3	-	3	1	-	1	2	-	2
Sociologija	14	-	14	9	-	9	5	-	5
Drugi programi	6	-	6	4	-	4	2	-	2
Ekonomsko-poslovna fakulteta	407	-	407	245	-	245	162	-	162
Ekonomska teorija in analiza	9	-	9	6	-	6	3	-	3
Poslovne finance in bančništvo	127	-	127	68	-	68	59	-	59
MBA-finančni menedžment	11	-	11	8	-	8	3	-	3
MBA-marketingški menedžment	12	-	12	8	-	8	4	-	4
MBA-mednarodni menedžment	6	-	6	2	-	2	4	-	4
Marketing	63	-	63	40	-	40	23	-	23
MBA-proizvodni menedžment	11	-	11	9	-	9	2	-	2
Inovacijski menedžment	7	-	7	6	-	6	1	-	1
Menedžment in organizacija	34	-	34	26	-	26	8	-	8
Mednarodna ekonomija	40	-	40	21	-	21	19	-	19
Poslovna informatika	17	-	17	11	-	11	6	-	6
Politika, org. in strategija	11	-	11	9	-	9	2	-	2
Računovodstvo in revizija	43	-	43	25	-	25	18	-	18
Sp. javne fince in davčno svetovanje	16	-	16	6	-	6	10	-	10
Fak. za organizacijske vede	94	-	94	94	-	94	-	-	-
Organiz. proizvodnje	14	-	14	14	-	14	-	-	-
Integralno upravljanje kakovosti	14	-	14	14	-	14	-	-	-
Kadrovsko-izobraževalno področje	37	-	37	37	-	37	-	-	-
Org. Informacijskih sistemov	29	-	29	29	-	29	-	-	-
Pedagoška fakulteta Ljubljana	51	-	51	32	-	32	19	-	19
Spec. defektologija	1	-	1	1	-	1	-	-	-
Spec. socialna pedagogika	19	-	19	19	-	19	-	-	-
Spec. superverzija	11	-	11	-	-	-	11	-	11
Spec. pomoč z umetnostjo	11	-	11	3	-	3	8	-	8
Mag. likovna pedagogika	2	-	2	2	-	2	-	-	-
Mag. defektologija	7	-	7	7	-	7	-	-	-
Teološka fakulteta	23	8	15	15	7	8	8	1	7
Teologija	23	8	15	15	7	8	8	1	7

4.1 Vpis študentov na podiplomski študij po visokošolskih zavodih, študijskih programih, letniku in načinu študija, Slovenija, 1998/1999 (nadaljevanje)

Visokošolski zavod Študijski programi	Skupaj			1. letnik			2. letnik		
	vsi	redni	izredni	vsi	redni	izredni	vsi	redni	izredni
Pravna fakulteta Maribor	136	1	135	88	1	87	48	-	48
Gospodarsko pravo	37	1	36	20	1	19	17	-	17
Mednarodno pravo	1	-	1	1	-	1	-	-	-
Korporacijsko pravo	20	-	20	19	-	19	1	-	1
Davčno pravo	78	-	78	48	-	48	30	-	30
Fak. za podipl. humanistične študije	53	53	-	40	40	-	13	13	-
Študij spolov	6	6	-	4	4	-	2	2	-
Antropologija antičnih svetov	1	1	-	-	-	-	1	1	-
Antropologija vsakdanjega življenja	32	32	-	29	29	-	3	3	-
Medijski študij	32	32	-	29	29	-	3	3	-
Zgodovinska antropologija	8	8	-	4	4	-	4	4	-
Socialna antropologija	6	6	-	2	2	-	4	4	-
Antropologija verstev	2	2	-	2	2	-	-	-	-
Lingvistika govora	6	6	-	3	3	-	3	3	-
Tehniških ved	682	159	523	407	81	326	275	78	197
Fakulteta za strojništvo Lj.	62	8	54	30	4	26	32	4	28
Avtom., proizvodna kibernetika	27	2	25	13	1	12	14	1	13
Energetika in procesno strojništvo	13	2	11	7	-	7	6	2	4
Konstrukcijsko-mehansko področje	19	4	15	10	3	7	9	1	8
Varstvo okolja	3	-	3	-	-	-	3	-	3
Fakulteta za elektrotehniko Lj.	103	38	65	52	11	41	51	27	24
Elektrotehnika	103	38	65	52	11	41	51	27	24
Fakulteta za arhitekturo	25	4	21	15	1	14	10	3	7
Arhitektura	25	4	21	15	1	14	10	3	7
Fak. za gradbeništvo in geodezijo	32	-	32	20	-	20	12	-	12
Gradbeništvo	23	-	23	16	-	16	7	-	7
Geodezija	9	-	9	4	-	4	5	-	5
Fak. za kemijo in kemijsko tehnol. Lj.	75	11	64	45	4	41	30	7	23
Kemija	43	7	36	23	3	20	20	4	16
Kemijska tehnologija	22	3	19	14	1	13	8	2	6
Kemijsko inženirstvo	10	1	9	8	-	8	2	1	1
Fak. za matematiko in fiziko	67	50	17	40	29	11	27	21	6
Fizika	16	16	-	9	9	-	7	7	-
Fizika, izobraževalna smer	9	9	-	8	8	-	1	1	-
Meteorologija	3	3	-	1	1	-	2	2	-
Jedrsko tehnike	13	13	-	4	4	-	9	9	-
Matematično izobraževanje, specializacija	1	-	1	1	-	1	-	-	-
Matematika, raziskovalna smer	12	3	9	9	2	7	3	1	2
Matematika, izobraževalna smer	10	3	7	5	2	3	5	1	4
Radioekologija	1	1	-	1	1	-	-	-	-
Biofizika	2	2	-	2	2	-	-	-	-
Naravoslovnotehniška fakulteta	81	33	48	40	24	16	41	9	32
Odd. za kem. iz. in informatiko	17	14	3	11	11	-	6	3	3
Kemijsko izobraževanje	13	10	3	9	9	-	4	1	3
Naravoslovno-tehniška informatika	4	4	-	2	2	-	2	2	-

4.1 Vpis študentov na podiplomski študij po visokošolskih zavodih, študijskih programih, letniku in načinu študija, Slovenija, 1998/1999 (nadaljevanje)

Visokošolski zavod Študijski programi	Skupaj			1. letnik			2. letnik		
	vsi	redni	izredni	vsi	redni	izredni	vsi	redni	izredni
Odd. za tekstilstvo	4	3	1	1	1	-	3	2	1
Tekstilna tehnologija	1	1	-	-	-	-	1	1	-
Oblikovanje tekstilij in oblačil	3	2	1	1	1	-	2	1	1
Odd. za geotehnologijo In rudarstvo	42	4	38	20	4	16	22	-	22
Rudarstvo	22	-	22	8	-	8	14	-	14
Geotehnologija	20	4	16	12	4	8	8	-	8
Odd. za geologijo	18	12	6	8	8	-	10	4	6
Geologija	18	12	6	8	8	-	10	4	6
Fak. za elektrot., računalništvo in informatiko	50	-	50	29	-	29	21	-	21
Elektrotehnika	30	-	30	16	-	16	14	-	14
Avtomatika	10	-	10	-	-	-	10	-	10
Elektronika	1	-	1	-	-	-	1	-	1
Energetika	3	-	3	-	-	-	3	-	3
Močnostna elektrotehnika	16	-	16	16	-	16	-	-	-
Računalništvo in informatika	20	-	20	13	-	13	7	-	7
Fakulteta za gradbeništvo Mb.	25	-	25	17	-	17	8	-	8
Gradbeništvo	12	-	12	10	-	10	2	-	2
Gradbena mehanika	1	-	1	1	-	1	-	-	-
Gradbene konstrukcije	8	-	8	7	-	7	1	-	1
Prometne gradnje	3	-	3	2	-	2	1	-	1
Promet	13	-	13	7	-	7	6	-	6
Cestni promet	10	-	10	6	-	6	4	-	4
Železniški promet	3	-	3	1	-	1	2	-	2
Fakulteta za kemijo in kemijsko tehnologijo Mb.	6	-	6	3	-	3	3	-	3
Kemijska tehnologija III	6	-	6	3	-	3	3	-	3
Fakulteta za strojništvo Mb.	80	-	80	59	-	59	21	-	21
Strojništvo	41	-	41	29	-	29	12	-	12
Strojništvo III	41	-	41	29	-	29	12	-	12
Tekstilna tehnologija	12	-	12	9	-	9	3	-	3
Tekstilna tehnologija III	11	-	11	9	-	9	2	-	2
Konfekcijski procesi	1	-	1	-	-	-	1	-	1
Tehnološko varstvo okolja	27	-	27	21	-	21	6	-	6
Tehn. varstvo okolja	27	-	27	21	-	21	6	-	6
Fak. za računalništvo in informatiko	76	15	61	57	8	49	19	7	12
Računalništvo in informatika	76	15	61	57	8	49	19	7	12
Kmetijskih ved	169	32	137	76	12	64	93	20	73
Biotehniška fakulteta	137	-	137	64	-	64	73	-	73
Kmetijstvo-agronomija	18	-	18	8	-	8	10	-	10
Krajska arhitektura	2	-	2	-	-	-	2	-	2
Varstvo naravne dediščine	15	-	15	-	-	-	15	-	15
Biologija	29	-	29	14	-	14	15	-	15
Gozdarstvo	10	-	10	1	-	1	9	-	9
Lesarstvo	5	-	5	4	-	4	1	-	1

4.1 Vpis študentov na podiplomski študij po visokošolskih zavodih, študijskih programih, letniku in načinu študija, Slovenija, 1998/1999 (nadaljevanje)

Visokošolski zavod	Skupaj			1. letnik			2. letnik			3. letnik		
	vsi	redni	izredni	vsi	redni	izredni	vsi	redni	izredni	vsi	redni	izredni
Kmetijstvo-zootehnika	20	-	20	13	-	13	7	-	7			
Živilska tehnologija	20	-	20	12	-	12	8	-	8			
Biotehnologija, interdiscipl.	18	-	18	12	-	12	6	-	6			
Veterinarska fakulteta	32	32	-	12	12	-	20	20	-			
Veterinarstvo	32	32	-	12	12	-	20	20	-			
Medicinskih ved	222	189	33	112	95	17	110	94	16			
Medicinska fakulteta	184	184	-	90	90	-	94	94	-			
Socialno-medicinske vede	14	14	-	5	5	-	9	9	-			
Temeljne medicinske vede	59	59	-	34	34	-	25	25	-			
Klinično-medicinske vede	60	60	-	27	27	-	33	33	-			
Mikrobiologija, interfakultetno	5	5	-	-	-	-	5	5	-			
Biokemija in molek. biologija, interdiscipl.	46	46	-	24	24	-	22	22	-			
Fakulteta za farmacijo	38	5	33	22	5	17	16	-	16			
Mag. farmacevtska tehnologija	15	1	14	8	1	7	7	-	7			
Mag. farmacevtska kemija	7	1	6	7	1	6	-	-	-			
Mag. klinična biokemija	7	1	6	2	1	1	5	-	5			
Mag. farmacevtska analiza	1	-	1	-	-	-	1	-	1			
Mag. biokemično področje	2	1	1	2	1	1	-	-	-			
Mag. interdisciplinarni študiji	5	1	4	2	1	1	3	-	3			
Mag. zdravilsko področje	1	-	1	1	-	1	-	-	-			
Umetniške akademije	95	95	-	58	58	-	37	37	-			
Družbenih ved	95	95	-	58	58	-	37	37	-			
Akademija za glasbo	29	29	-	24	24	-	5	5	-			
Kompozicija in glasbena teorija	1	1	-	1	1	-	-	-	-			
Glasbena pedagogika	6	6	-	6	6	-	-	-	-			
Kompozicija	2	2	-	1	1	-	1	1	-			
Solopetje	2	2	-	2	2	-	-	-	-			
Klavir, orgle	9	9	-	7	7	-	2	2	-			
Godala	2	2	-	2	2	-	-	-	-			
Pihala, trobila	7	7	-	5	5	-	2	2	-			
Akademija za likovno umetnost	55	55	-	26	26	-	29	29	-			
Spec. slikarstvo	13	13	-	5	5	-	8	8	-			
Spec. kiparstvo	8	8	-	3	3	-	5	5	-			
Spec. grafika	10	10	-	4	4	-	6	6	-			
Mag. teorija oblikovanja	13	13	-	7	7	-	6	6	-			
Spec. restavr. in konservatorstvo	11	11	-	7	7	-	4	4	-			
Akademija za gledališče, radio, film in televizijo	11	11	-	8	8	-	3	3	-			
Dramaturgija	1	1	-	1	1	-	-	-	-			
Spec. dramska igra	1	1	-	1	1	-	-	-	-			
Spec. gledališka režija	1	1	-	1	1	-	-	-	-			
Spec. filmska režija	3	3	-	3	3	-	-	-	-			
Spec. kostumografija in scenografija	5	5	-	2	2	-	3	3	-			

4.2 Študentje, vpisani na podiplomski študij, po visokošolskih zavodih, letniku študija in spolu, Slovenija, 1998/1999

Visokošolski zavodi	Vpisani skupaj				1. letnik				2. letnik			
	vsi	ženske	tuji državljani		vsi	ženske	tuji državljani		vsi	ženske	tuji državljani	
			vsi	ženske			vsi	ženske			vsi	ženske
Skupaj	3006	1487	64	26	2008	989	41	17	998	498	23	9
Univerza v Ljubljani	2106	1058	51	23	1409	703	29	15	697	355	22	8
Fakultete	2011	1010	37	15	1351	676	22	11	660	334	15	4
Filozofska fakulteta	243	177	8	4	142	102	5	4	101	75	3	-
Ekonomsko fakulteta	393	179	2	-	393	179	2	-	-	-	-	-
Pravna fakulteta	146	92	1	-	146	92	1	-	-	-	-	-
Fakulteta za družbene vede	211	137	5	1	113	71	3	1	98	66	2	-
Fakulteta za šport	32	16	1	1	23	13	1	1	9	3	-	-
Pedagoška fakulteta	51	47	3	3	32	28	2	2	19	19	1	1
Teološka fakulteta	23	6	-	-	15	5	-	-	8	1	-	-
Fakulteta za strojništvo	62	2	1	1	30	1	1	1	32	1	-	-
Fakulteta za elektrotehniko	103	7	4	1	52	4	1	-	51	3	3	1
Fakulteta za arhitekturo	25	12	2	-	15	7	1	-	10	5	1	-
Fak. za gradbeništvo in geodezijo	32	10	-	-	20	6	-	-	12	4	-	-
Fak. za kemijo in kem. tehnologijo	75	36	1	1	45	18	-	-	30	18	1	1
Fak. za matematiko in fiziko	67	22	1	1	40	13	-	-	27	9	1	1
Naravoslovnotehniška fakulteta	81	30	-	-	40	18	-	-	41	12	-	-
Odd. za kemijsko izob. in informat.	17	12	-	-	11	9	-	-	6	3	-	-
Odd. za tekstilstvo	4	4	-	-	1	1	-	-	3	3	-	-
Odd. za geotehn. in rudarstvo	42	12	-	-	20	6	-	-	22	6	-	-
Odd. za geologijo	18	2	-	-	8	2	-	-	10	-	-	-
Fak. za računalništvo in informatiko	76	10	1	-	57	9	1	-	19	1	-	-
Biotehniška fakulteta	137	75	4	1	64	36	2	1	73	39	2	-
Veterinarska fakulteta	32	15	1	-	12	8	-	-	20	7	1	-
Medicinska fakulteta	184	111	2	1	90	54	2	1	94	57	-	-
Fakulteta za farmacijo	38	26	-	-	22	12	-	-	16	14	-	-
Umetniške akademije	95	48	14	8	58	27	7	4	37	21	7	4
Akademija za glasbo	29	14	2	-	24	12	1	-	5	2	1	-
Akademija za likovno umetnost	55	26	11	7	26	10	6	4	29	16	5	3
AGRFT	11	8	1	1	8	5	-	-	3	3	1	1
Univerza v Mariboru	847	394	12	2	559	260	12	2	288	134	-	-
Fakultete	847	394	12	2	559	260	12	2	288	134	-	-
Pedagoška fakulteta	49	28	1	-	24	14	1	-	25	14	-	-
Ekonomsko-poslovna fakulteta	407	214	3	1	245	129	3	1	162	85	-	-
Fakulteta za organizacijske vede	94	39	1	-	94	39	1	-	-	-	-	-
Pravna fakulteta	136	79	-	-	88	54	-	-	48	25	-	-
Fak. za elektrotehniko, računalništvo in informatiko	50	3	5	-	29	1	5	-	21	2	-	-
Fakulteta za gradbeništvo	25	8	-	-	17	5	-	-	8	3	-	-
Fakulteta za kemijo in kem. tehnologijo	6	5	-	-	3	3	-	-	3	2	-	-
Fakulteta za strojništvo	80	18	2	1	59	15	2	1	21	3	-	-
Samostojni visokošolski zavodi	53	35	1	1	40	26	-	-	13	9	1	1
Fak. za podipl. humanistične študije	53	35	1	1	40	26	-	-	13	9	1	1

4.3 Študenti podiplomskega študija po letih starosti in vrsti študijskega programa, Slovenija, 1998/1999

Starost (leta)	Vpisani								
	skupaj			na magisterij			na specializacijo		
	vsi	ženske	moški	vsi	ženske	moški	vsi	ženske	moški
Skupaj	3006	1487	1519	2825	1380	1445	181	107	74
22	10	6	4	10	6	4	-	-	-
23	99	52	47	96	51	45	3	1	2
24	298	152	146	289	150	139	9	2	7
25	393	203	190	372	191	181	21	12	9
26	412	209	203	396	200	196	16	9	7
27	333	152	181	315	141	174	18	11	7
28	248	122	126	240	115	125	8	7	1
29	188	96	92	181	91	90	7	5	2
30-34	487	231	256	458	211	247	29	20	9
35-39	230	116	114	212	103	109	18	13	5
40 in več	308	148	160	256	121	135	52	27	25
Redni vpis									
Skupaj	898	494	404	808	447	361	90	47	43
22	4	3	1	4	3	1	-	-	-
23	31	18	13	28	17	11	3	1	2
24	102	46	56	94	44	50	8	2	6
25	146	77	69	129	69	60	17	8	9
26	135	76	59	123	70	53	12	6	6
27	105	50	55	93	44	49	12	6	6
28	73	48	25	67	42	25	6	6	-
29	66	41	25	60	36	24	6	5	1
30-34	133	73	60	122	66	56	11	7	4
35-39	50	30	20	44	26	18	6	4	2
40 in več	53	32	21	44	30	14	9	2	7
Izredni vpis									
Skupaj	2108	993	1115	2017	933	1084	91	60	31
22	6	3	3	6	3	3	-	-	-
23	68	34	34	68	34	34	-	-	-
24	196	106	90	195	106	89	1	-	1
25	247	126	121	243	122	121	4	4	-
26	277	133	144	273	130	143	4	3	1
27	228	102	126	222	97	125	6	5	1
28	175	74	101	173	73	100	2	1	1
29	122	55	67	121	55	66	1	-	1
30-34	354	158	196	336	145	191	18	13	5
35-39	180	86	94	168	77	91	12	9	3
40 in več	255	116	139	212	91	121	43	25	18

4.4 Študentje, vpisani na podiplomski študij, po izobraževalnih področjih mednarodne standardne klasifikacije izobraževanja, Slovenija, 1998/1999

Izobraževalna področja	Skupaj				Specializacija				Magisterij			
	vsi	ženske	tuji državljani		vsi	ženske	tuji državljani		vsi	ženske	tuji državljani	
			vsi	ženske			vsi	ženske			vsi	ženske
Skupaj	3006	1487	64	26	181	107	16	10	2825	1380	48	16
Izobraževanje	157	115	4	3	28	28	2	2	129	87	2	1
Izobraževanje učiteljev	144	105	4	3	25	25	2	2	119	80	2	1
Nepoklicnih predmetov	80	51	-	-	1	1	-	-	79	50	-	-
Poklicnih predmetov	8	6	-	-	-	-	-	-	8	6	-	-
Odraslih	1	1	-	-	1	1	-	-	-	-	-	-
Otrok s posebnimi potrebami	27	23	2	2	1	1	1	1	26	22	1	1
Drugi programi s področja izobraževanja	28	24	2	1	22	22	1	1	6	2	1	-
Izobraževalne vede	13	10	-	-	3	3	-	-	10	7	-	-
Umetnost in humanistika	251	150	19	11	78	36	14	8	173	114	5	3
Umetnost	103	57	14	8	78	36	14	8	25	21	-	-
Zgodovina in filozofija umetnosti	9	8	-	-	-	-	-	-	9	8	-	-
Risanje in slikanje	23	8	3	2	23	8	3	2	-	-	-	-
Kiparstvo	8	5	2	1	8	5	2	1	-	-	-	-
Glasba in muzikologija	25	12	2	-	18	6	2	-	7	6	-	-
Gledališče	8	7	1	1	7	6	1	1	1	1	-	-
Kinematografija	3	1	-	-	3	1	-	-	-	-	-	-
Oblikovanje	16	12	3	2	8	6	3	2	8	6	-	-
Drugi programi iz umetnosti	11	4	3	2	11	4	3	2	-	-	-	-
Humanistika	148	93	5	3	-	-	-	-	148	93	5	3
Sodobni jeziki in njihove književnosti	73	65	3	2	-	-	-	-	73	65	3	2
Mrtvi jeziki in njihove književnosti	1	-	-	-	-	-	-	-	1	-	-	-
Primerjalna književnost	6	4	1	1	-	-	-	-	6	4	1	1
Zgodovina	22	9	-	-	-	-	-	-	22	9	-	-
Arheologija	6	3	-	-	-	-	-	-	6	3	-	-
Filozofija	17	6	1	-	-	-	-	-	17	6	1	-
Religija in teologija	23	6	-	-	-	-	-	-	23	6	-	-
Družbene vede, poslovne vede, pravo	1525	844	15	4	71	42	-	-	1454	802	15	4
Družbe vede	425	269	8	3	7	6	-	-	418	263	8	3
Ekonomija	153	84	1	-	-	-	-	-	153	84	1	-
Politične vede	38	20	2	-	-	-	-	-	38	20	2	-
Mednarodni odnosi	8	3	-	-	-	-	-	-	8	3	-	-
Sociologija	57	40	1	1	-	-	-	-	57	40	1	1
Antropologija	61	40	1	1	-	-	-	-	61	40	1	1
Psihologija	41	33	2	1	7	6	-	-	34	27	2	1
Geografija-družbena	17	11	1	-	-	-	-	-	17	11	1	-
Študij različnih etničnih kultur	8	8	-	-	-	-	-	-	8	8	-	-
Drugi programi iz družbenih ved	42	30	-	-	-	-	-	-	42	30	-	-
Novinarstvo in informatika	11	7	-	-	-	-	-	-	11	7	-	-
Knjižničarstvo	11	7	-	-	-	-	-	-	11	7	-	-
Poslovne in upravne vede	807	397	6	1	44	24	-	-	763	373	6	1
Poslovne študije, komerciala	237	109	1	-	27	9	-	-	210	100	1	-
Mednarodno poslovanje	7	3	-	-	1	1	-	-	6	2	-	-
Obdel. in programiranje poslovnih podatkov	97	25	-	-	-	-	-	-	97	25	-	-
Računovodstvo	43	27	-	-	-	-	-	-	43	27	-	-
Marketing in menedžment prodaje	75	42	-	-	-	-	-	-	75	42	-	-
Finance, bančništvo in naložbe	154	94	1	-	16	14	-	-	138	80	1	-
Delovno okolje	76	29	2	-	-	-	-	-	76	29	2	-
Drugi pr. iz poslovnih in upravnih ved	87	42	2	1	-	-	-	-	87	42	2	1
Stiki z javnostjo	31	26	-	-	-	-	-	-	31	26	-	-

4.4 Študentje, vpisani na podiplomski študij, po izobraževalnih področjih mednarodne standardne klasifikacije izobraževanja, Slovenija, 1998/1999

Izobraževalna področja	Skupaj				Specializacija				Magisterij			
	vsi	ženske	tujci državljani		vsi	ženske	tujci državljani		vsi	ženske	tujci državljani	
			vsi	ženske			vsi	ženske			vsi	ženske
Pravo	282	171	1	-	20	12	-	-	262	159	1	-
Mednarodno pravo	1	1	-	-	-	-	-	-	1	1	-	-
Delovno pravo	32	21	-	-	-	-	-	-	32	21	-	-
Civilno pravo	107	69	1	-	-	-	-	-	107	69	1	-
Kazensko pravo	1	-	-	-	-	-	-	-	1	-	-	-
Drugi programi iz pravnih ved	141	80	-	-	20	12	-	-	121	68	-	-
Znanost, matematika in računalništvo	233	68	4	1	-	-	-	-	233	68	4	1
Študij žive narave	29	21	-	-	-	-	-	-	29	21	-	-
Biologija	29	21	-	-	-	-	-	-	29	21	-	-
Fizikalne vede in vede o materiji	96	33	-	-	-	-	-	-	96	33	-	-
Kemija	43	24	-	-	-	-	-	-	43	24	-	-
Zemeljske in geološke vede	18	2	-	-	-	-	-	-	18	2	-	-
Fizika	32	6	-	-	-	-	-	-	32	6	-	-
Atmosferske vede in meteorologija	3	1	-	-	-	-	-	-	3	1	-	-
Matematika in statistika	12	2	1	1	-	-	-	-	12	2	1	1
Matematika, spl.	12	2	1	1	-	-	-	-	12	2	1	1
Računalništvo	96	12	3	-	-	-	-	-	96	12	3	-
Tehnika, proizvodnja in gradbeništvo	453	109	14	4	1	1	-	-	452	108	14	4
Tehnika	298	46	11	4	-	-	-	-	298	46	11	4
Geodezija	9	5	-	-	-	-	-	-	9	5	-	-
Kemijska tehnologija	38	17	1	1	-	-	-	-	38	17	1	1
Elektrot., elektronika in telekomunikacije	133	8	7	1	-	-	-	-	133	8	7	1
Strojništvo	100	4	2	1	-	-	-	-	100	4	2	1
Biotehnologija	18	12	1	1	-	-	-	-	18	12	1	1
Proizvodnja in tehnologija	80	38	-	-	-	-	-	-	80	38	-	-
Tekstilna tehnologija	13	12	-	-	-	-	-	-	13	12	-	-
Rudarstvo in mineralogija	42	12	-	-	-	-	-	-	42	12	-	-
Lesarstvo	5	-	-	-	-	-	-	-	5	-	-	-
Živilska tehnologija	20	14	-	-	-	-	-	-	20	14	-	-
Arhitektura in gradbeništvo	75	25	3	-	1	1	-	-	74	24	3	-
Arhitektura	25	12	2	-	1	1	-	-	24	11	2	-
Krajinska arhitektura	2	-	1	-	-	-	-	-	2	-	1	-
Gradbeništvo in promet	48	13	-	-	-	-	-	-	48	13	-	-
Kmetijstvo in veterina	80	36	2	-	3	-	-	-	77	36	2	-
Kmetijstvo, gozdarstvo, ribištvo	48	21	1	-	3	-	-	-	45	21	1	-
Kmetijstvo, spl.	18	11	-	-	-	-	-	-	18	11	-	-
Živinoreja	20	9	1	-	-	-	-	-	20	9	1	-
Gozdarstvo	10	1	-	-	3	-	-	-	7	1	-	-
Veterina	32	15	1	-	-	-	-	-	32	15	1	-
Zdravstvo in sociala	222	137	2	1	-	-	-	-	222	137	2	1
Zdravstvo	222	137	2	1	-	-	-	-	222	137	2	1
Medicina in kirurg., spl.	184	111	2	1	-	-	-	-	184	111	2	1
Farmacija	38	26	-	-	-	-	-	-	38	26	-	-
Storitve	85	28	4	2	-	-	-	-	85	28	4	2
Osebnostne storitve	32	16	1	1	-	-	-	-	32	16	1	1
Šport	32	16	1	1	-	-	-	-	32	16	1	1
Storitve s področja varnosti	8	-	1	-	-	-	-	-	8	-	1	-
Obramboslovje	8	-	1	-	-	-	-	-	8	-	1	-
Varstvo okolja	45	12	2	1	-	-	-	-	45	12	2	1
Študije okolja	15	7	1	-	-	-	-	-	15	7	1	-
Tehnološko varstvo okolja	30	5	1	1	-	-	-	-	30	5	1	1

4.5 Študentje, vpisani na podiplomski študij, po občini stalnega prebivališča, Slovenija, 1998/99

Občina stalnega prebivališča	Skupaj	Občina stalnega prebivališča	Skupaj	Občina stalnega prebivališča	Skupaj
Slovenija	2957	Krško	29	Ruše	12
Ajdovščina	17	Kungota	1	Semič	4
Beltinci	9	Laško	12	Sevnica	13
Bled	16	Lenart	14	Sežana	18
Bohinj	1	Lendava - Lendva	4	Slovenj Gradec	32
Borovnica	6	Litija	16	Slovenska Bistrica	28
Brezovica	15	Ljubljana	849	Slovenske Konjice	19
Brežice	21	Ljutomer	10	Starše	7
Tišina	1	Logatec	8	Sveti Jurij	1
Celje	109	Loška dolina	2	Šenčur	5
Cerklje na Gorenjskem	10	Luče	1	Šentilj	5
Cerknica	13	Lukovica	5	Šentjernej	5
Cerkno	9	Majšperk	3	Šentjur pri Celju	20
Črenšovci	3	Maribor	321	Škocjan	2
Črna na Koroškem	1	Medvode	26	Škofja Loka	38
Črnomelj	8	Mengeš	9	Škofljica	12
Destričnik	1	Metlika	9	Šmarje pri Jelšah	12
Divača	3	Mežica	4	Šmartno ob Paki	1
Dobrepolje	1	Miren-Kostanjevica	3	Šoštanj	9
Dobrova-Polhov Gradec	9	Mislinja	10	Štore	4
Dol pri Ljubljani	3	Moravske Toplice	3	Tolmin	19
Domžale	57	Mozirje	11	Trbovlje	30
Dravograd	7	Murska Sobota	41	Trebnje	25
Duplek	6	Muta	1	Trzin	12
Gorenja vas-Poljane	4	Naklo	3	Turnišče	1
Gorišnica	3	Nazarje	3	Velenje	73
Gornja Radgona	13	Nova Gorica	47	Velike Lašče	4
Gornji Grad	1	Novo mesto	67	Videm	3
Grosuplje	19	Ormož	20	Vipava	5
Šalovci	1	Pesnica	9	Vitanje	2
Hrastnik	13	Piran - Pirano	28	Vodice	2
Idrija	11	Pivka	1	Vojnik	7
Ig	7	Podčetrtek	3	Vrhnika	24
Ilirska Bistrica	14	Podvelka-Ribnica	1	Vuzenica	2
Ivančna Gorica	14	Postojna	24	Zagorje ob Savi	19
Izola - Isola	15	Preddvor	9	Zreče	4
Jesenice	20	Ptuj	35	Železniki	6
Kamnik	24	Puconci	4	Žiri	4
Kanal	2	Rače-Fram	7	Hajdina	1
Kidričevo	3	Radeče	4	Križevci	1
Kobarid	4	Radenci	8	Miklavž na Dravskem polju	1
Kočevje	17	Radlje ob Dravi	7	Oplotnica	1
Komen	3	Radovljica	23	Polzela	1
Koper - Capodistria	50	Ravne	32	Prebold	1
Kozje	2	Ribnica	8	Veržej	1
Kranj	90	Rogaška Slatina	12	Žalec	48
Kranjska Gora	7	Rogatec	3		

4.6 Študentje, vpisani na podiplomski študij, po statističnih regijah, v katerih imajo stalno prebivališče, Slovenija, 1991/92-1998/99

Statistične regije	1991/92	1992/93	1993/94	1994/95	1995/96	1996/97	1997/98	1998/99
Skupaj	1551	1850	1765	...	1893	2427	2548	2957
Pomurska	49	49	61	...	70	76	81	101
Podravska	355	314	295	...	287	353	434	481
Koroška	44	56	48	...	56	71	84	97
Savinjska	149	143	171	...	152	217	243	362
Zasavska	24	29	28	...	24	32	44	62
Spodnjeposavska	23	32	35	...	41	46	52	63
Dolenjska	47	111	64	...	53	78	99	120
Osrednjeslovenska	592	770	768	...	783	1032	979	1135
Gorenjska	121	176	141	...	195	221	238	248
Notranjsko-kraška	26	32	37	...	39	49	54	54
Goriška	74	74	61	...	104	119	134	117
Obalno-kraška	47	64	56	...	89	133	106	117

4.7 Študentje na podiplomskem študiju, tuji državljani, po državah in spolu, Slovenija, 1998/99

Država	Skupaj	Ženske
Skupaj	64	26
Bosna in Hercegovina	8	3
Češka	2	1
Fersko otočje	2	-
Hrvaška	15	6
Iran	1	-
Italija	2	-
Japonska	2	-
Makedonija	2	1
Nauru	4	2
Nizozemska	1	-
Panama	21	11
Švica	1	-
Ukrajina	1	-
Velika Britanija	1	-
Jugoslavija	1	-

REZULTATI RAZISKOVANJ

1. Zaposleni v družbenem sektorju 1974, 38 str.
2. Letni pregled odkupa 1974, 66 str.
3. Letni pregled obrti 1974, 8 str.
4. Letni pregled cen 1974, 31 str.
5. Demografski rajoni SRS s historiatom razvoja teritorialnega območja z osnovnimi podatki iz popisov prebivalstva po osvoboditvi, 129 str.
6. Letni pregled industrije 1974, 132 str.
7. Študenti visokošolskih zavodov 1974-75, 76 str.
8. Anketa o zasebnih kmečkih gospodarstvih 1971-74, 35 str.
9. Direktorji v organizacijah združenega dela v gospodarski in družbeni dejavnosti 1975, 33 str.
10. Letni pregled komunalne dejavnosti 1973, 30 str.
11. Letni pregled kmetijstva 1974, 44 str.
12. Kulturno-umetniška in znanstvena dejavnost 1974, 42 str.
13. Letni pregled gradbeništva 1969, 47 str.
14. Osebnih dohodki zaposlenih v družbenem sektorju 1974, 54 str.
15. Letni pregled gradbeništva 1970, 49 str.
16. Dohodki in izdatki organizacij združenega dela negospodarskih organizacij 1974, 65 str.
17. Letni pregled gradbeništva 1971, 50 str.
18. Letni pregled gradbeništva 1972, 50 str.
19. Letni pregled gradbeništva 1973, 48 str.
20. Družbeni produkt in narodni dohodek v letu 1974., 48 str.
21. Kulturno-umetniška in prosvetna dejavnost 1974/75, 34 str.
22. Seznam osnovnih in srednjih šol ter višjih in visokih šol na začetku šolskega leta 1975/76., 118 str.
23. Zaposleni v družbenem in zasebnem sektorju ter fluktuacija zaposlenih 1974/75, 30 str.
24. Vzgojnovarstveni zavodi v letu 1974/75 in socialni zavodi s seznamom poročevaslkih enot v letu 1974., 63 str.
25. Sestava organov in dejavnosti skupščin občin v letu 1975, 35 str.
26. Investicije 1974, družbeni in zasebni sektor., 48 str.
27. Naravno gibanje prebivalstva SRS v letu 1973, 84 str.
28. Osebnih dohodki po poklicih v letu 1974, 68 str.
29. Prebivalstvo v SRS 1970-76., 35 str.
30. Osnovne šole na začetku šolskega leta 1975/76 po krajevnih skupnostih, 41 str.
31. Telesna kultura 1974, 53 str.
32. Letni pregled cen 1975, 50 str.
33. Letni pregled odkupa 1975, 74 str.
34. Periodični finančni računi 1974-1975, 35 str.
35. Letni pregled industrije 1975, 141 str.
36. Selitveno gibanje prebivalstva v SR Sloveniji 1971-1975, 29 str.
37. Osnovne in srednje šole na koncu šolskega leta 1974-1975 in začetku šolskega leta 1975-1976, 89 str.
38. Organizacije in skupnosti v gospodarstvu in negospodarstvu v SR Sloveniji, 262 str.
39. Kazensko sodna statistika 1975, 142 str.
40. Poraba reprodukcijskega materiala in prodaja po republikah v letu 1972, 40 str.
41. Letni pregled obrti 1975, 41 str.
42. Letni pregled kmetijstva 1975, 43 str.
43. Študenti visokošolskih zavodov 1975-76, 71 str.
44. Sestava in dejavnost krajevnih skupnosti 1974-1975, 89 str.
45. Letni pregled gradbeništva 1974, 70 str.
46. Dohodki in izdatki organizacij združenega dela negospodarskih dejavnosti 1975, 42 str.
47. Osebnih dohodki zaposlenih v družbenem sektorju 1975, 59 str.
48. Samoupravne interesne skupnosti 1975, 32 str.
49. Kulturno-umetniška in znanstvena dejavnost 1975, 57 str.
50. Industrijske organizacije in industrijski proizvodi 1975, 198 str.
51. Letni pregled gozdarstva 1975, 38 str.
52. Letni pregled prometa 1969, 102 str.
53. Letni pregled trgovine 1975, 88 str.
54. Letni pregled gostinstva 1972, 53 str.
55. Vzgojnovarstveni zavodi v šolskem letu 1975-1976, 61 str.
56. Letni pregled prometa 1970, 101 str.
57. Letni pregled prometa 1971, 99 str.
58. Osnovne šole na začetku šolskega leta 1976-77 po krajevnih skupnostih, 41 str.
59. Seznam šol s splošnimi podatki na začetku šolskega leta 1976-77, 104 str.
60. Kulturno-umetniška in prosvetna dejavnost 1975-76, 34 str.
61. Anketa o zasebnih kmečkih gospodarstvih 1975, 28 str.
62. Telesna kultura, šport in rekreacija v letu 1975, 53 str.
63. Letni pregled prometa 1972, 100 str.
64. Letni pregled prometa 1973, 104 str.
65. Sestava in dejavnost krajevnih skupnosti 1975-1976, 90 str.
66. Družbena prehrana v letu 1970, 100 str.
67. Pregled sprememb v potrošnji po anketah v letih 1963, 1968 in 1973 v Sloveniji, 100 str.
68. Osnovne in srednje šole na začetku šolskega leta 1975-76 in začetku 1976-77, 80 str.
69. Zaposleni v družbenem sektorju 1974, 44 str.
70. Letni pregled prometa 1974, 104 str.
71. Družbeni produkt in narodni dohodek v letu 1975, 48+(IV) str.
72. Letni pregled prometa 1975, 84 str.
73. Investicije 1975 (družbeni in zasebni sektor), 51 str.
74. Letni pregled cen 1976, 54 str.
75. Naravno gibanje prebivalstva SR Slovenije 1974, 100 str.
76. Osebnih dohodki delavcev v združenem delu 1976, 65 str.
77. Letni pregled industrije 1976, 106 str.
78. Letni pregled odkupa 1976, 42 str.
79. Osebnih dohodki po poklicih 1976, 77 str.
80. Študenti 1976/77 in diplomanti 1976, 78 str.
81. Letni pregled prometa 1976, 87 str.
82. Kazensko sodna statistika 1976, 123 str.
83. Letni pregled gozdarstva 1976, 40 str.
84. Letni pregled trgovine 1976, 84 str.
85. Letni pregled kmetijstva 1976, 44 str.
86. Vzgojnovarstveni zavodi v šolskem letu 1976/77 in socialni zavodi v letu 1976 s seznamom poročevaslkih enot, 81 str.
87. Popis učiteljev 1976, 81 str.
88. Kulturno-umetniška in znanstveno-raziskovalna dejavnost 1976, 46 str.
89. Naravno gibanje prebivalstva SR Slovenije 1975, 102. str.
90. Anketa o zasebnih kmečkih gospodarstvih 1976, 34 str.
91. Osnovne šole na začetku šolskega leta 1977/78 po krajevnih skupnostih, 41 str.
92. Družbeni proizvod in narodni dohodek v letu 1976, 78 str.
93. Seznam šol s splošnimi podatki za začetek šolskega leta 1977/78, 113 str.
94. Družbena prehrana 1977, 41 str.
95. Osebnih dohodki po poklicih 1976, 65 str.
96. Osnovne in srednje šole na koncu šolskega leta 1976/77 in začetku 1977/78, 75 str.
97. Letni pregled gozdarstva, 40 str.
98. Telesna vzgoja, šport in rekreacija v letu 1976, 50 str.
99. Kulturno-umetniška in prosvetna dejavnost 1975/76 in 1976/77, 61 str.
100. Investicije 1976, 66 str.
101. Sestava in dejavnost krajevnih skupnosti 1976-77, 75 str.
102. Osebnih dohodki delavcev v združenem delu 1977, 69 str.
103. Letni pregled industrije 1977, 175 str.
104. Letni pregled cen 1977, 60 str.
105. Študenti 1977-78 in diplomanti 1977, 77 str.
106. Letni pregled kmetijstva 1977, 44 str.
107. Letni pregled prometa 1977, 77 str.
108. Industrijske organizacije 1965-1976 in proizvodi 1976, 212 str.
109. Letni pregled gostinstva 1976, 56 str.
110. Samoupravne interesne skupnosti 1977, 40 str.
111. Popis zaposlenih delavcev 31.12.1976, 74 str.
112. Popis zaposlenih delavcev 31.12.1976 - Zaposleni delavci v združenem delu v SR Sloveniji in v tujini ter po občinah SR Slovenije, 43 str.
113. Vzgojnovarstvene organizacije v šolskem letu 1977/78 s seznamom poročevaslkih enot, 81 str.

114. Letni pregled trgovine 1977, 85 str.
115. Letni pregled odkupa 1977, 68 str.
116. Volitve 1978, 79 str.
117. Letni pregled obrti, 36 str.
118. Kazensko sodna statistika 1977, 90 str.
119. Desezonirane časovne vrste SR Slovenije, 181 str.
120. Kulturno-umetniška in znanstveno-raziskovalna dejavnost 1976-1977, 91 str.
121. Družbeni proizvod in narodni dohodek v SR Sloveniji 1977, 68 str.
122. Naravno gibanje prebivalstva 1976, 90 str.
123. Popis zaposlenih 31.12.1976, osebni dohodki delavcev v združenem delu po področjih dejavnosti v SRS, 70 str.
124. Družbena prehrana 1978, 40 str.
125. Popis zaposlenih 31.12.1976, osebni dohodki delavcev v združenem delu po občinah v SR Sloveniji, 42 str.
126. Letni pregled gostinstva 1974, 55 str.
127. Letni pregled gostinstva 1975, 54 str.
128. Rezultati popisa namestitvenih zmogljivosti v SR Sloveniji 31. avgusta 1977, 50 str.
129. Letni pregled turizma 1973-1976, 325 str.
130. Seznam šol s splošnimi podatki ob začetku šol
131. Popis zaposlenih delavcev v 31.12.1976. Zaposleni delavci v združenem delu v SR Sloveniji po skupinah poklicev in področjih dejavnosti, 80 str.
132. Prihodki in odhodki organizacij združenega dela negospodarskih dejavnosti, 51 str.
133. Letni pregled gradbeništva 1975, 74 str.
134. Letni pregled gradbeništva 1976, 79 str.
135. Telesna vzgoja in športna rekreacija 1977, 48 str.
136. Kulturno umetniška in prosvetna dejavnost 1977/78, 32 str.
137. Popis zaposlenih delavcev 3.12.1976. Osebni dohodki delavcev v združenem delu po skupinah poklicev in področjih dejavnosti v SR Sloveniji, 67 str.
138. Letni pregled gozdarstva 1978, 38 str.
139. Letni pregled gostinstva 1977, 62 str.
140. Osebni dohodki po poklicih v letu 1977, 77 str.
141. Anketa o zasebnih kmečkih gospodinjstvih 1977, 32 str.
142. Komunalne dejavnosti 1974, 32 str.
143. Letni pregled cen 1978, 62 str.
144. Osebni dohodki delavcev v združenem delu 1978, 69 str.
145. Letni pregled gradbeništva 1977, 102 str.
146. Letni pregled komunalne dejavnosti 1975, 27 str.
147. Investicije 1977 (Združeno in samostojno osebno delo) 72 str.
148. Izkoriščenost zmogljivosti v industriji 1976, 42 str.
149. Letni pregled komunalne dejavnosti 1976, 29 str.
150. Letni pregled industrije 1978, 163 str.
151. Zmogljivosti in uporaba opreme za avtomatsko obdelavo podatkov v letu 1976, 42 str.
152. Osnovne in srednje šole konec šolskega leta 1977/78 in ob začetku šolskega leta 1978/79, 78 str.
153. Letni pregled kmetijstva 1978, 78 str.
154. Anketa o številu živine 15.1.1976, 43 str.
155. Študenti 1978/79 in diplomanti 1978, 102 str.
156. Osnovne šole po krajevnih skupnostih ob začetku šolskega leta 1978/79, 141 str.
157. Delavci v združenem delu in samostojnem osebni delu, pripravniki ter fluktuacija delavcev 1976-1978, 32 str.
158. Letni pregled trgovine 1978, 84 str.
159. Letni pregled odkupa 1978, 82 str.
160. Organizacije in skupnosti v gospodarstvu in negospodarstvu SR Slovenije, stanje 30.6.1979 879 str.
161. Vzgojnovarstvene organizacije 1978/79 in socialni zavodi 1978 s seznamom poročevalskih enot, 102 str.
162. Družbena prehrana v 1979, 38 str.
163. Letni pregled prometa in zvez v 1978, 76 str.
164. Sestava organov in dejavnost skupščin občin 1979, 36 str.
165. Kazensko sodna statistika 1978, 96 str.
166. Samoupravne interesne skupnosti 1978, 48 str.
167. Družbeni proizvod in narodni dohodek v SR Sloveniji 1978, 89 str.
168. Letni pregled komunalne dejavnosti 1977, 36 str.
169. Sestava krajevnih skupnosti 1978, 52 str.
170. Raziskovalne organizacije 1978, 50 str.
171. Letni pregled gradbeništva 1978, 104 str.
172. Prihodki in odhodki OZD negospodarskih dejavnosti 1978, 36 str.
173. Prodaja po republikah in poraba reprodukcijskega materiala v SR Sloveniji 1976, 48 str.
174. Letni pregled gostinstva 173, 42 str.
175. Naravno gibanje prebivalstva SR Slovenije 1977, 110 str.
176. Anketa o zasebnih kmečkih gospodinjstvih 1978, 38 str.
177. Popis zaposlenih delavcev 31.12.1976 (Zaposleni delavci, v združenem delu po panogah dejavnosti v SR Sloveniji), 151 str.
178. Letni pregled turizma 1977, 114 str.
179. Osebni dohodki za določene poklice 1978, 59 str.
180. Kulturno-umetniška in prosvetna dejavnost 1978/79, 39 str.
181. Letni pregled gostinstva 1978, 58 str.
182. Letni pregled turizma 1978, 118 str.
183. Letni pregled komunalne dejavnosti 1978, 35 str.
184. Letni pregled obrti 1977, 43 str.
185. Anketa o številu živine 15.1.1977, 65 str.
186. Letni pregled obrti 1978, 37 str.
187. Anketa o številu živine 15.1.1978, 67 str.
188. Seznam šol s splošnimi podatki ob začetku šolskega leta 1979/80, 124 str.
189. Delavci v združenem delu in samostojnem osebni delu, pripravniki ter fluktuacija delavcev 1979, 45 str.
190. Telesna vzgoja, šport in športna rekreacija v letu 1978, 52 str.
191. Letni pregled zunanje trgovine 1976, 325+58 str.
192. Popis zaposlenih delavcev 31.12.1976, delavci in osebni dohodki v združenem delu po medobčinskih skupnostih (regijah) v SR Sloveniji, 84 str.
193. Investicije 1978, 94 str.
194. Osebni dohodki delavcev v združenem delu 1979, 73 str.
195. Selitveno gibanje prebivalstva SR Slovenije 1977, 195 str.
196. Letni pregled gozdarstva 1979, 38 str.
197. Kultura, umetnost, informacija 1978, 61+32 str.
198. Letni pregled cen 1979, 59 str.
199. Letni pregled industrije 1979, 165 str.
200. Industrijske organizacije in industrijski proizvodi 1977, 184+6 str.
201. Industrijske organizacije po občinah 1977, 64+6 str.
202. Industrijske organizacije in industrijski proizvodi 1978, 219+8 str.
203. Industrijske organizacije po občinah 1978, 71+8 str.
204. Osnovne in srednje šole konec šolskega leta 1978/79 in ob začetku šolskega leta 1979/80, 75 str.
205. Osnovne šole po krajevnih skupnostih ob začetku šolskega leta 1979/80, 44+11 str.
206. Letni pregled obrti 1979, 34+17 str.
207. Letni pregled kmetijstva 1979, 43+44 str.
208. Kazensko sodna statistika 1979, 79+22 str.
209. Letni pregled zunanje trgovine 1977, 348+54 str.
210. Študenti 1979/80 in diplomanti 1979, 105+17 str.
211. Popis zaposlenih delavcev 31.12.1976. Osebni dohodki delavcev v združenem delu v SR Sloveniji po panogah dejavnosti, 104 str.
212. Letni pregled odkupa 1979, 69+13 str.
213. Raziskovalne organizacije 1979, 41+10 str.
214. Prostovoljne dejavnosti učencev osnovnih in srednjih šol v šolskem letu 1978/79, 48+5 str.
215. Družbeni proizvod in narodni dohodek v SR Sloveniji 1979, 79+3 str.
216. Vzgojnovarstvene organizacije v šolskem letu 1979/80 s seznamom poročevalskih enot, 65+14 str.
217. Letni pregled trgovine 1979, 65+28 str.
218. Samoupravne interesne skupnosti 1979, 52+4 str.
219. Letni pregled gostinstva 1979, 56+7 str.
220. Letni pregled gradbeništva 1979, 100+33 str.

221. Naravno gibanje prebivalstva SR Slovenije 1978, 95+6 str.
222. Letni pregled turizma 1979, 113+12 str.
223. Letni pregled zunanje trgovine 1979, 321+34 str.
224. Delavci v združenem delu in samostojnem osebnem delu, pripravniki ter fluktuacija delavcev 1980, 31+2 str.
225. Družbena prehrana 1980, 35 str.
226. Osebni dohodki za določene poklice 1979, 47+2 str.
227. Seznam šol s splošnimi podatki ob začetku šolskega leta 1980/81, 112 str.
228. Popis prebivalstva, gospodinjstev in stanovanj v SR Sloveniji 31.3.1981, 186 str.
229. Popis prebivalstva, gospodinjstev in stanovanj v SR Sloveniji 31.3.1981, 51 str.
230. Letni pregled industrije 1980, 155+2 str.
231. Osebni dohodki delavcev v združenem delu 1980, 72 str.
232. Letni pregled zunanje trgovine 1978, 263 str.
233. Osnovne šole po krajevnih skupnostih ob začetku šol. leta 1980/81, 57 str.
234. Letni pregled cen 1980, 61 str.
235. Letni pregled gozdarstva 1980, 36 str.
236. Osnovne in srednje šole konec šol. leta 1979/80 in ob začetku šol. l. 1980/81, 75 str.
237. Letni pregled kmetijstva 1980, 41 str.
238. Kulturno-umetniška in prosvetna dejavnost 1979/80, 40 str.
239. Študenti 1980/81 in diplomanti 1980, 128 str.
240. Prihodki in odhodki organizacij združenega dela neproizvodnih dejavnosti 1979, 36 str.
241. Anketa o zasebnih kmečkih gospodinjstvih 1979, 31 str.
242. Letni pregled turizma 1980, 116 str.
243. Letni pregled odkupa 1980, 70 str.
244. Zmogljivosti in uporaba opreme za avtomatsko obdelavo podatkov 1978, 42 str.
245. Seznam teritorialnih enot v SR Sloveniji s šiframi (občine, naselja, ulice, krajevne skupnosti, krajevni uradi, pošte), 598 str.
246. Prodaja po republikah in poraba reprodukcijskega materiala v SR Sloveniji, 1978, 40 str.
247. Industrijske organizacije po občinah 1979, 94 str.
248. Izkoriščenost zmogljivosti v industriji 1978, 55 str.
249. Delavci v združenem delu 1978, 82 str.
250. Letni pregled gostinstva 1980, 67 str.
251. Letni pregled komunalne dejavnosti 1979, 37 str.
252. Letni pregled zunanje trgovine 1980, str. 338
253. Industrijske organizacije in industrijski proizvodi 1979, 249 str.
254. Družbena prehrana 1981, 38 str.
255. Naravno gibanje prebivalstva SR Slovenije 1979, 102 str.
256. Letni pregled obrti 1980, 51 str.
257. Letni pregled trgovine 1980, 74 str.
258. Vzgojnovarstvene organizacije v šolskem letu 1980/81, socialni zavodi 1980 in seznam poročevalskih enot, 68 str.
259. Letni pregled investicij 1979, 38 str.
260. Sestava krajevnih skupnosti 1980, 33 str.
261. Prihodki in odhodki organizacij združenega dela neproizvodnih dejavnosti 1980, 32 str.
262. Kazenska sodna statistika 1980, 86 str.
263. Osebni dohodki za določene poklice 1980, 42 str.
264. Popis prebivalstva, gospodinjstev in stanovanj v SR Sloveniji 31.3.1981, 43 str.
265. Raziskovalne organizacije 1980, 62 str.
266. Družbeni proizvod in narodni dohodek v SR Sloveniji 1980, 68 str.
267. Samoupravne interesne skupnosti 1980, 46 str.
268. Kultura, umetnost, informacije 1979, 44 str.
269. Industrijske organizacije po občinah 1980, 105 str.
270. Industrijske organizacije in proizvodi 1980, 245 str.
271. Seznam šol s splošnimi podatki ob začetku šolskega leta 1981/82, 115 str.
272. Letni pregled gradbeništva 1980, 109 str.
273. Popis zaposlenih delavcev 31.12.1976: zaposleni delavci v združenem delu po šolski izobrazbi v SR Sloveniji, 70 str.
274. Kultura, umetnost, informacije 1980, 47 str.
275. Popis prebivalstva, gospodinjstev in stanovanj v SR Sloveniji 31.3.1981 (prebivalstvo po starosti, rezultati po občinah), 294 str.
276. Letni pregled industrije 1981, 180 str.
277. Letni pregled investicij 1980, 44 str.
278. Delavci v ZD in samostojnem osebnem delu, pripravniki ter fluktuacija delavcev 1981, 49 str.
279. Letni pregled gozdarstva 1981, 36 str.
280. Anketa o zasebnih kmečkih gospodinjstvih 1980, 34 str.
281. Osebni dohodki delavcev v združenem delu 1981, 59 str.
282. Popis prebivalstva, gospodinjstev in stanovanj v SR Sloveniji 31.3.1981 (končni rezultati po občinah), 159 str.
283. Kulturno-umetniška in prosvetna dejavnost 1980/81 62 str.
284. Letni pregled kmetijstva 1981, 39 str.
285. Študenti 1981/82 in diplomanti 1981, 112 str.
286. Osnovne in srednje šole konec šolskega leta 1980/81 in ob začetku šolskega leta 1981/82, 78 str.
287. Letni pregled cen 1981, 74 str.
288. Osnovne šole po krajevnih skupnostih ob začetku šolskega leta 1981/82, 68 str.
289. Letni pregled odkupa 1981, 77 str.
290. Naravno gibanje prebivalstva SR Slovenije 1980, 99 str.
291. Vzgojnovarstvene organizacije v šolskem letu 1981/82 s seznamom poročevalskih enot, 59 str.
292. Kazensko sodna statistika 1981, 60 str.
293. Letni pregled trgovine 1981, 74 str.
294. Raziskovalne organizacije 1981, 47 str.
295. Letni pregled obrti 1981, 34 str.
296. Samoupravne interesne skupnosti 1981 (Dejavnost organov), 52 str.
297. Letni pregled komunalne dejavnosti 1981, 63 str.
298. Letni pregled turizma 1981, 127 str.
299. Prodajna zmogljivost omrežja trgovine na drobno 1980, 95 str.
300. Industrijske organizacije po občinah 1981, 89 str.
301. Letni pregled gradbeništva, 111 str.
302. Industrijske organizacije in industrijski proizvodi 1981, 214 str.
303. Letni pregled prometa in zvez 1979, 73 str.
304. Popis prebivalstva, gospodinjstev in stanovanj v SR Sloveniji 31.3.1981, prebivalstvo po materialnem jeziku, pismenosti in obiskovanju šole, (rezultati po občinah), 172 str.
305. Popis prebivalstva, gospodinjstev in stanovanj v SR Sloveniji 31.3.1981, skupno in kmečko prebivalstvo po občinah, 242 str.
306. Popis prebivalstva, gospodinjstev in stanovanj v SR Sloveniji 31.3.1981, preselitve, (rezultati po občinah), 128 str.
307. Popis prebivalstva, gospodinjstev in stanovanj v SR Sloveniji, 31.3.1981: Prebivalstvo na začasnem delu v tujini (rezultati po občinah) 158 str.
308. Prihodki in odhodki organizacij združenega dela neproizvodnih dejavnosti 1981, 37 str.
309. Letni pregled gostinstva 1981, 56 str.
310. Seznam šol s splošnimi podatki ob začetku šolskega leta 1982/83, 107 str.
311. Osebni dohodki za določene poklice 1981, 41 str.
312. Kultura, umetnost, informacije, 1981., 51 str.
313. Letni pregled industrije 1982., 178 str.
314. Popis prebivalstva, gospodinjstev in stanovanj v SR Sloveniji 31.3.1981; gospodinjstva, ki imajo kmečko gospodarstvo (rezultati po občinah), 258 str.
315. Družbeni proizvod in narodni dohodek 1981., 67 str.
316. Letni pregled gozdarstva 1981., 35 str.
317. Osnovne in srednje šole konec šolskega leta 1981/82 in ob začetku šolskega leta 1982/83., 79 str.
318. Volitve 1982., 62 str.
319. Delavci v ZD in samostojnem osebnem delu 1982., 48 str.
320. Kulturno-umetniška in prosvetna dejavnost 1981/82., 60 str.
321. Družbena prehrana 1982., 46 str.
322. Študenti 1982/83, diplomanti 1982., 109 str.
323. Popis prebivalstva, gospodinjstev in stanovanj, v SR Sloveniji 31.3.1981 Stanovanja (rezultati po občinah), 145 str.
324. Letni pregled investicij 1981., 38 str.
325. Osebni dohodki delavcev v ZD 1982., 82 str.
326. Letni pregled cen 1982., 62 str.
327. Letni pregled kmetijstva 1982, 42 str.
328. Letni pregled zunanje trgovine 1982., 344 str.

329. Vzgojnovarstvene organizacije v šolskem letu 1982/83 in socialni zavodi 1982 s seznamom poročevalskih enot., 74 str.
330. Raziskovalne organizacije 1982., 48 str.
331. Kazensko sodna statistika 1982., 77 str.
332. Letni pregled odkupa 1982., 60 str.
333. Letni pregled zunanje trgovine 1982., 342 str.
334. Družbena prehrana 1983., 40 str.
335. Delavci v združenem delu 1982., 96 str.
336. Popis prebivalstva, gospodinjstev in stanovanj v SR Sloveniji, 31.3.1981
Način ogrevanja v kurilni sezoni 1980-1981 (Rezultati po občinah), 146 str.
337. Naravno gibanje prebivalstva SR Slovenije 1981., 99 str.
338. Zmogljivost in uporaba opreme za avtomatsko obdelavo podatkov 1981., 43 str.
339. Letni pregled gostinstva 1982., 45 str.
340. Sestava krajevnih skupnosti 1982., 31 str.
341. Prihodki in odhodki organizacij združenega dela negospodarskih dejavnosti 1982., 25 str.
342. Letni pregled trgovine 1982., 70 str.
343. Seznam šol s splošnimi podatki ob začetku šolskega leta 1983/84., 95 str.
344. Sestava organov samoupravnih interesnih skupnosti 1982, 48 str.
345. Družbeni proizvod in narodni dohodek v SR Sloveniji 1982, 69 str.
346. Popis prebivalstva, gospodinjstev in stanovanj v SR Sloveniji, 31.3.1981. Zaposleni po področjih dejavnosti in po naseljih 124 str.
347. Osnovne in srednje šole konec šolskega leta 1982/83 in ob začetku šolskega leta 1983/84 93 str.
348. Prodajne zmogljivosti v trgovini na drobno 1982, 11 str.
349. Delavci v združenem delu in samostojnem osebnem delu, pripravniki ter fluktuacija delavcev 1983, 44 str.
350. Telesna vzgoja, šport in športna rekreacija 1979, 41 str.
351. Telesna vzgoja, šport in športna rekreacija 1980, 47 str.
352. Letni pregled industrije 1983, 179 str.
353. Kultura, umetnost in informacije 1982/83, 90 str.
354. Letni pregled investicij 1982, 40 str.
355. Letni pregled cen 1983, 56 str.
356. Letni pregled gozdarstva 1983, 40 str.
357. Letni pregled gradbeništva 1982, 100 str.
358. Študenti 1983/84, Diplomanti 1983, 104 str.
359. Letni pregled prometa in zvez 1980, 80 str.
360. Letni pregled kmetijstva 1983, 43 str.
361. Letni pregled zunanje trgovine 1983, 358 str.
362. Kazensko sodna statistika 1983, 84 str.
363. Letni pregled odkupa 1983, 64 str.
364. Letni pregled gostinstva 1983, 47 str.
365. Letni pregled trgovine 1983, 68 str.
366. Družbena prehrana 1984, 50 str.
367. Letni pregled turizma 1982, 120 str.
368. Vzgojnovarstvene organizacije v šolskem letu 1983-84 in socialni zavodi 1982 s seznamom poročevalskih enot, 67 str.
369. Seznam šol s splošnimi podatki ob začetku šolskega leta 1984-85, 71 str.
370. Samoupravne interesne skupnosti 1983 (dejavnost organov), 50 str.
371. Delavci v združenem delu in samostojnem osebnem delu, pripravniki ter fluktuacija delavcev 1984, 45 str.
372. Raziskovalne organizacije 1983, 60 str.
373. Letni pregled gozdarstva 1984, 35 str.
374. Prihodki in odhodki organizacij združenega dela neproizvodnih dejavnosti 1983, 23 str.
375. Letni pregled komunalne dejavnosti 1982, 35 str.
376. Industrijske organizacije po občinah 1982, 98 str.
377. Študenti 1984/85, Diplomanti 1984, 98 str.
378. Industrijske organizacije in industrijski proizvodi 1982, 252 str.
379. Osnovne in srednje šole konec šolskega leta 1983 84 in ob začetku šolskega leta 1984/85 79 str.
380. Popis šolskih zgradb 1984, 89 str.
381. Kultura, umetnost in informacije 1983/84, 112 str.
382. Osební dohodki za določene poklice 1982, 1983, 73 str.
383. Letni pregled kmetijstva 1984, 43 str.
384. Letni pregled turizma 1983, 118 str.
385. Pregled teritorialnih enot v SR Sloveniji s šiframi (občine, naselja, ulice, krajevne skupnosti, krajevni uradi, pošte), 560 str. Spremembe, št. 10, 4 str., št. 11, 4 str., št.12, 70 str.
386. Letni pregled trgovine 1984, 68 str.
387. Delavci v združenem delu 1983, 79 str.
388. Izobraževanje v združenem delu v šolskem letu 1983/84, 46 str.
389. Prihodki in odhodki organizacij združenega dela neproizvodnih dejavnosti 1984, 25 str.
390. Letni pregled 1984, 56 str.
391. Letni pregled komunalne dejavnosti 1983, 63 str.
392. Letni pregled odkupa 1984, 61 str.
393. Delavci v srednjem usmerjenem izobraževanju na začetku šolskega leta 1984/85, 54 str.
394. Industrijske organizacije in industrijski proizvodi 1983, 287 str.
395. Vzgojnovarstvene organizacije v šolskem letu 1984/85 in socialni zavodi 1984 s seznamom poročevalskih enot, 68 str.
396. Letni pregled gradbeništva 1983, 113 str.
397. Industrijske organizacije po občinah 1983, 108 str.
398. Letni pregled zunanje trgovine 1984, 370 str.
399. Kazensko sodna statistika 1984, 84 str.
400. Obveščanje v združenem delu 1982, 1984, 32 str.
401. Seznam šol s splošnimi podatki ob začetku šolskega leta 1985/1986, 76 str.
402. Letni pregled investicij 1983, 40 str.
403. Sestava organov samoupravnih interesnih skupnosti 1984, 44 str.
404. Sestava krajevnih skupnosti 1984, 31 str.
405. Družbeni proizvod in narodni dohodek v SR Sloveniji 1983 in 1984, 119 str.
406. Delavci v združenem delu in samostojnem osebnem delu, pripravniki ter fluktuacija delavcev 1985, 46 str.
407. Letni pregled gostinstva 1984, 47 str.
408. Raziskovalne organizacije 1984, 60 str.
409. Naravno gibanje prebivalstva SR Slovenije 1982, 105 str.
410. Letni pregled industrije 1984, 211 str.
411. Letni pregled gozdarstva 1985, 35 str.
412. Študenti 1985/86 in 1986/87, 147 str.
413. Letni pregled kmetijstva 1985, 43 str.
414. Seznam šol s splošnimi podatki ob začetku šolskega leta 1986/87, 63 str.
415. Letni pregled investicij 1984, 54 str.
416. Diplomanti 1985, 43 str.
417. Letni pregled turizma 1984, 117 str.
418. Ocene števila prebivalstva po starosti in spolu za leta 1981 do 1985, 34 str.
419. Osnovne in srednje šole konec šolskega leta 1984/85 in ob začetku šolskega leta 1985/86, 78 str.
420. Kultura, umetnost in informacije 1984/85, 108 str.
421. Volitve 1986, 36 str.
422. Letni pregled obrti 1984, 30 str.
423. Letni pregled odkupa 1985, 69 str.
424. Letni pregled trgovine 1985, 1986, 91 str.
425. Kazensko sodna statistika 1985, 70 str.
426. Raziskovalne organizacije 1985, 50 str.
427. Letni pregled gostinstva 1985, 42 str.
428. Letni pregled cen 1985, 51 str.
429. Samoupravne interesne skupnosti 1985 (dejavnost organov), 51 str.
430. Prodajne zmogljivosti v trgovini na drobno 1984, 81 str.
431. Študenti 1987/88 in diplomanti 1986 in 1987, 118 str.
432. Popis delavcev v združenem delu stanje 31.12.1986, 594 str.
433. Vzgojnovarstvene organizacije v šolskem letu 1985/86 in socialni zavodi 1984 s seznamom poročevalskih enot, 67 str.
434. Popis pedagoških delavcev 1986, 76 str.
435. Prihodki in odhodki organizacij združenega dela neproizvodnih dejavnosti 1985, 26 str.
436. Letni pregled gradbeništva 1984, 1985, 127 str.

437. Letni pregled investicij 1985, 40 str.
438. Letni pregled gozdarstva 1986, 31 str.
439. Družbeni proizvod in narodni dohodek v SR Sloveniji 1985, 69 str.
440. Letni pregled industrije 1985 in 1986, 401 str.
441. Študenti 1988/89 diplomanti 1988 in individualni popis pedagoških delavcev višjih in visokih šol 1987, 146 str.
442. Letni pregled kmetijstva 1985, 40 str.
443. Kazensko sodna statistika 1986, 116 str.
444. Letni pregled zunanje trgovine 1985, 377 str.
445. Letni pregled cen 1986, 56 str.
446. Osebnih dohodki za določene poklice 1984, 49 str.
447. Letni pregled industrije 1987, 216 str.
448. Seznam šol s splošnimi podatki ob začetku šolskega leta 1987/88, 65 str.
449. Delavci v združenem delu 1985, 92 str.
450. Letni pregled zunanje trgovine 1986, 374 str.
451. Delavci v združenem delu in samostojnem osebnem delu, pripravniki ter fluktuacija delavcev 1986, 45 str.
452. Letni pregled cen 1987, 50 str.
453. Raziskovalne organizacije 1986, 67 str.
454. Letni pregled odkupa 1986, 61 str.
455. Delavci v združenem delu in samostojnem osebnem delu, pripravniki ter fluktuacija delavcev 1987, 41 str.
456. Letni pregled gozdarstva 1987, 31 str.
457. Letni pregled investicij 1986, 43 str.
458. Prodajne zmogljivosti v trgovini na drobno 1986, 116 str.
459. Prihodki in odhodki organizacij združenega dela neproizvodnih dejavnosti 1986, 27 str.
460. Osnovne in srednje šole konec šolskega leta 1985/86 in 1986/87 in na začetku šolskega leta 1986/87 in 1987/88, 133 str.
461. Kazensko sodna statistika 1987, 91 str.
462. Kultura, umetnost in informacije 1985/86, 95 str.
463. Raziskovalne organizacije 1986, 51 str.
464. Vzgojnovarstvene organizacije v šolskem letu 1986/87 in 1987/88 in socialni zavodi 1986 s seznamom poročevalskih enot, 92 str.
465. Družbeni proizvod in narodni dohodek v SR Sloveniji 1986 in 1987, 121 str.
466. Letni pregled kmetijstva 1987, 43 str.
467. Letni pregled turizma 1985-1987, 311 str.
468. Letni pregled odkupa 1987, 62 str.
469. Seznam šol s splošnimi podatki ob začetku šolskega leta 1988/89, 68 str.
470. Letni pregled obrti 1982 in 1983, 48 str.
471. Letni pregled gozdarstva 1988, 27 str.
472. Letni pregled trgovine 1987, 62 str.
473. Letni pregled investicij 1987, 39 str.
474. Delavci v združenem delu in samostojnem osebnem delu, pripravniki ter fluktuacija delavcev 1988, 41 str.
475. Vzgojnovarstvene organizacije v šolskem letu 1988/89 in socialni zavodi 1988 s seznamom poročevalskih enot, 68 str.
476. Letni pregled gradbeništva 1986/87, 140 str.
477. Kultura, umetnost in informacije 1986/87, 108 str.
478. Študenti 1989/90, 75 str.
479. Osnovne in srednje šole konec šolskega leta 1987/88 in ob začetku šolskega leta 1988/89, 120 str.
480. Kazensko sodna statistika 1988, 90 str.
481. Letni pregled kmetijstva 1988, 40 str.
482. Letni pregled cen 1988, 49 str.
483. Letni pregled prometa in zvez 1987, 78 str.
484. Študenti 1987/88 in diplomanti 1986 in 1987, 118 str.
485. Anketa o porabi gospodinjstev 1984-1988, 138 str.
486. Kultura, umetnost in informacije 1987/88, 81 str.
487. Letni pregled gostinstva 1987, 54 str.
488. Letni pregled industrije 1988, 202 str.
489. Družbeni proizvod in narodni dohodek v SR Sloveniji 1988, 125 str.
490. Prihodki od neproizvodnih dejavnosti 1987 in 1988, 39 str.
491. Letni pregled investicij 1988, 44 str.
492. Osnovne in srednje šole konec 1988/89 in na začetku šolskega leta 1989/90, 119 str.
493. Seznam šol s splošnimi podatki ob začetku šolskega leta 1989/90, 66 str.
494. Letni pregled obrti 1985-1987, str. 165 str.
495. Kultura, umetnost in informacije 1988/89, 75 str.
496. Letni pregled gozdarstva 1989, str. 26 str.
497. Letni pregled zaposlenih 1989, 37 str.
498. Delavci v združenem delu 1988, 68 str.
499. Zmogljivost in uporaba opreme za AOP 1988, 78 str.
500. Letni pregled prometa in zvez 1988, 78 str.
501. Naravno gibanje prebivalstva SRS 1983-1987 I. Rojstva, 103 str.
502. Naravno gibanje prebivalstva SRS 1983-1987 II. Umrli, 122 str.
503. Popis pedagoških delavcev 1989, 87 str.
504. Diplomanti, doktorji znanosti, visokošolski učitelji 1989, 113 str.
505. Letni pregled cen 1989, 49 str.
506. Naravno gibanje prebivalstva 1983-1987, sklenjene in razvezane zakonske zveze, 105 str.
507. Družbena prehrana 1988, 47 str.
508. Letni pregled odkupa 1988, 60 str.
509. Raziskovalne organizacije 1988, 61 str.
510. Osebnih dohodki delavcev v združenem delu 1986-1988, 144 str.
511. Volitve 1990, 108 str.
512. Kazensko sodna statistika 1989, 87 str.
513. Letni pregled industrije 1989, 218 str.
514. Naravno gibanje prebivalstva 1988, 108 str.
515. Osebnih dohodki delavcev v združenem delu 1989, 64 str.
516. Letni pregled kmetijstva 1989, 49 str.
517. Osebnih dohodki delavcev v združenem delu 1983, 1984, 1985, 215 str.
518. Pregled prometa in zvez 1981-1985, 88 str.
519. Osebnih dohodki za določene poklice 1985, 54 str.
520. Letni pregled prometa in zvez 1986, 81 str.
521. Letni pregled gostinstva 1986, 41 str.
522. Letni pregled gostinstva 1988, 58 str.
523. Prodaja po republikah in prodaja reprodukcijskega materiala 1987, 49 str.
524. Izkoriščenost zmogljivosti v industriji 1983, 1988, 98 str.
525. Industrijske organizacije po občinah 1984-1988, 398 str.
526. Industrijske organizacije in proizvodi 1984, 276 str.
527. Industrijske organizacije in industrijski proizvodi 1985, 246 str.
528. Industrijske organizacije in industrijski proizvodi 1986, 274 str.
529. Industrijske organizacije in industrijski proizvodi 1987, 278 str.
530. Letni pregled gradbeništva 1988, 72 str.
531. Industrijske organizacije in industrijski proizvodi 1988, 311 str.
532. Vzgojnovarstvene organizacije 1989/90 in socialni zavodi 1988, 71 str.
533. Študenti 1990/91, 71 str.
534. Letni pregled odkupa 1989, 61 str.
535. Raziskovalne organizacije 1989, 71 str.
536. Pregled turizma 1988, 1989, 235 str.
537. Letni pregled trgovine 1988 in 1989, 69 str.
538. Prvi-časni podatki popisa prebivalstva, gospodinjstev, stanovanj in kmečkih gospodarstev v Republiki Sloveniji v letu 1991 po občinah, naseljih in krajevnih skupnostih, 132 str.
539. Anketa o porabi gospodinjstev 1989, 77 str.
540. Letni pregled prometa in zvez 1989, 72 str.
541. Pregled teritorialnih enot v Republiki Sloveniji s šiframi, 572 str.
542. Prihodki in odhodki podjetij in organizacij neproizvodnih dejavnosti 1989, 23 str.
543. Anketa o porabi gospodinjstev 1988, (petletna), 55 str.
544. Sestava organov samoupravnih interesnih skupnosti 1986, 1988, 35 str.
545. Sestava krajevnih skupnosti 1986, 1988, 47 str.
546. Pregled obrti 1988 in 1989, 164 str.
547. Letni pregled gostinstva 1989, 54 str.
548. Seznam šol s splošnimi podatki ob začetku šolskega leta 1990/1991, 70 str.
549. Diplomanti višje in visoke stopnje, diplomanti podiplomske stopnje in doktorji znanosti ter učitelji višjih in visokih šol 1990, 113 str.
550. Letni pregled gozdarstva 1990, 27 str.
551. Letni pregled investicij 1989, 42 str.
552. Kultura, umetnost in informacije 1989/90, 82 str.
553. Osnovne in srednje šole konec 1989/90 in ob začetku leta 1990/91, 117 str.
554. Letni pregled zaposlenih 1990, 38 str.
555. Letni pregled kmetijstva 1990, 37 str.
556. Letni pregled gradbeništva 1989, 37 str.

557. Družbeni proizvod in narodni dohodek 1989, 78 str.
558. Vzgojnovarstvene organizacije 1990/91 in socialni zavodi 1990, 69 str.
559. Letni pregled komunalne dejavnosti 1984-1987, 243 str.
560. Pravosodje 1990, 78 str.
561. Letni pregled osebnih dohodkov zaposlenih v letu 1990, 57 str.
562. Selitveno gibanje prebivalstva 1988, 1989, 802 str.
563. Osebnih dohodki za določene poklice 1989, 81 str.
564. Letni pregled odkupa 1990, 60 str.
565. Industrijske organizacije in industrijski proizvodi 1989, 223 str.
566. Raziskovalne organizacije 1990, 59 str.
567. Industrijske organizacije po občinah 1989, 97 str.
568. Letni pregled industrije 1990, 219 str.
569. Sestava krajevnih skupnosti 1990, 41 str.
570. Letni pregled trgovine 1990, 61 str.
571. Letni pregled gostinstva 1990, 58 str.
572. Anketa o porabi gospodinjev 1990, 38 str.
573. Prihodki in odhodki podjetij in organizacij neproizvodnih dejavnosti 1990, 24 str.
574. Letni pregled obrti 1990, 370 str.
575. Študenti v Republiki Sloveniji 1990, 67 str.
576. Seznam šol s splošnimi podatki ob začetku šolskega leta 1991/1992, 63 str.
577. Letni pregled turizma 1990, 141 str.
578. Letni pregled cen 1990, 48 str.
579. Letni pregled komunalne dejavnosti 1988-1990, 1991, 203 str.
580. Diplomanti višje in visoke stopnje, diplomanti podiplomske stopnje in doktorji znanosti ter učitelji višjih in visokih šol, Republika Slovenija 1991, 111 str.
581. Letni pregled investicij 1990, 53 str.
582. Družbeni proizvod in narodni dohodek 1990, 84 str.
583. Osnovne in srednje šole konec šolskega leta 1990/91 in ob začetku šolskega leta 1991/92, 123 str.
584. Letni pregled zaposlenih 1991, 32 str.
585. Prodajne zmogljivosti v trgovini na drobno 1989, 76 str.
586. Letni pregled prometa in zvez 1990, 71 str.
587. Letni pregled odkupa 1991, 58 str.
588. Pravosodje 1991, 75 str.
589. Naravno gibanje prebivalstva Republike Slovenije 1989, 1990, 189 str.
590. Letni pregled kmetijstva 1991, 36 str.
591. Letni pregled cen 1991, 44 str.
592. Letni pregled industrije 1991, 217 str.
593. Vzgojnovarstvene organizacije 1991/1992 in socialni zavodi 1990, 69 str.
594. Kultura, umetnost in informacije 1991, 87 str.
595. Letni pregled trgovine 1991, 61 str.
596. Raziskovalne organizacije 1991, 58 str.
597. Letni pregled gostinstva 1991, 72 str.
598. Letni pregled gradbeništva 1990, 74 str.
599. Letni pregled obrti 1991, 334 str.
600. Volitve 1992, 75 str.
601. Študenti, vpis na podiplomski študij 1991/92, vpis na podiplomski študij 1992/93, 83 str.
602. Seznam šol s splošnimi podatki ob začetku šolskega leta 1992/93, 66 str.
603. **Popis prebivalstva, ...1991, PREBIVALSTVO PO LETIH STAROSTI IN LETIH ROJSTVA, Rezultati po občinah, 310 str.**
604. Prebivalci RS po krajevnih skupnostih 30.6.1993 Krajevne skupnosti in naselja v RS 31.12.1993, 210 str.
605. Diplomanti dodiplomske in podiplomske stopnje, ter visokošolski učitelji, Republika Slovenija, 166 str.
606. Letni pregled osebnih dohodkov zaposlenih v Sloveniji v letu 1991, 57 str.
607. Delovno aktivno prebivalstvo, 188 str.
608. Letni pregled turizma 1991, 137 str.
609. Anketa o porabi gospodinjev 1991 in 1992, 70 str.
610. Letni pregled prometa in zvez 1991, 80 str.
611. Osnovne in srednje šole konec šolskega leta 1991/92 in ob začetku šolskega leta 1992/93, 142 str.
612. Letni pregled investicij 1991, 56 str.
613. Letni pregled kmetijstva 1992, str 39 str.
614. Letni pregled cen 1992, 68 str.
615. Kultura, umetnost in informacije 1991/92, 97 str.
616. Vzgojnovarstveni zavodi v šolskem letu 1992/93 in socialni zavodi 1992 s seznamom poročevalskih enot, 68 str.
617. Popis prebivalstva, gospodinjev, stanovanj in kmečkih gospodarstev v Republiki Sloveniji v letu 1991 str. Rezultati po občinah, 387 str.
618. Naravno gibanje prebivalstva Republike Slovenije 1991, 124 str.
619. Letni pregled odkupa 1992, 64 str.
620. Raziskovalne organizacije 1992, 78 str.
621. Letni pregled gradbeništva 1991, 67 str.
622. Letni pregled obrti 1992, 383 str.
623. Letni pregled zaposlenih 1992, 41 str.
624. Letni pregled gostinstva, 1992, 69 str.
625. Pravosodje 1992, 83 str.
626. Študenti v Republiki Sloveniji, dodiplomski študij 1993/94, podiplomski študij 1992/93, 104 str.
627. Seznam šol s splošnimi podatki ob začetku šol. leta 1993/94, 71 str.
628. Diplomanti ter visokošolski učitelji 1993, 172 str.
629. Seznam šol s splošnimi podatki ob začetku šol. leta 1994/95, 69 str.
630. Industrijske organizacije in industrijska proizvodnja 1990, 262 str.
631. Letni pregled prometa in zvez 1992, 83 str.
632. Letni pregled kmetijstva 1993, 41 str.
633. Industrijske organizacije po občinah 1990, 110 str.
634. Letni pregled obrti 1993, 409 str.
635. Pravosodje 1993, 66 str.
636. Vzgojno-varstveni zavodi v šolskem letu 1993/94 in socialni zavodi 1993 s seznamom poročevalskih enot, 63 str.
637. Letni pregled odkupa 1993, 64 str.
638. Letni pregled cen 1993, 60 str.
639. Anketa o porabi gospodinjev 1993, 80 str.
640. Anketa o porabi v gospodinjevih - počitnice, potovanja in izleti domačega prebivalstva, 1993, 36 str.
641. Pregled industrije 1992 in 1993, 311 str.
642. Letni pregled gostinstva 1993, 68 str.
643. Aktivno prebivalstvo - Slovenija 1994 - Europa 1992, 181 str.
644. Študenti v Republiki Sloveniji, dodiplomski študij 1994/95, podiplomski študij 1993/94, 107 str.
645. Prodajne zmogljivosti v trgovini na drobno 1992, 101 str.
646. Diplomanti in visokošolski učitelji 1994, 174 str.
647. Naravno gibanje prebivalstva Republike Slovenije v letih 1992 in 1993, 170 str.
648. Pregled gradbeništva 1992 in 1993, 118 str.
649. Letni pregled prometa in zvez 1993, 69 str.
650. Pravosodje 1994, 70 str.
651. Pregled trgovine 1992 in 1993, 86 str.
652. Letni pregled industrije 1994, 204 str.
653. Pregled komunalne dejavnosti, 1992, 1993 in 1994, 185 str.
654. Letni pregled cen 1994, 61 str.
655. Kultura, umetnost in informacije, 1992/93, 118 str.
656. Letni pregled kmetijstva 1994, 40 str.
657. Osnovne in srednje šole konec šolskega leta 1992/93 in 1993/94 in na začetku šolskega leta 1993/94 in 1994/95, 302 str.
658. Letni pregled odkupa 1994, 65 str.
659. Vzgojno-varstveni zavodi s seznamom poročevalskih enot v šolskem letu 1994/95 ter javni socialnovarstveni zavodi 1994, 60 str.
660. Letni pregled gradbeništva 1994, 72 str.
661. Pregled turizma 1992-1994, 305 str.
662. Letni pregled prometa in zvez 1994, 76 str.
663. Zaposlene osebe v letih 1993 in 1994, 67 str.
664. Prebivalstvo Republike Slovenije 1994, 425 str.
665. Študentje v Republiki Sloveniji, vpis na dodiplomski študij 1995/96, 88 str.
666. Občine, naselja in ulice Republike Slovenije, 31. 12. 1995, 327 str.
667. Letni pregled investicij 1992, 45 str.
668. Diplomanti in visokošolski učitelji, Republika Slovenija, 1995, 160 str.
669. Seznam šol s splošnimi podatki ob začetku šol. leta 1995/96, 76 str.
670. Industrijske organizacije po občinah 1991, 1992, 123 str.
671. Industrijske organizacije in industrijski proizvodi 1991, 1992, 383 str.
672. Kultura, umetnost in informacije, 93/94, 109 str.

673. Letni pregled industrije 1995, 74 str.
674. Osnovne glasbene in srednje šole konec šolskega leta 1994/95 in na začetku šolskega leta 1995/96, 171 str.
675. Aktivno prebivalstvo Slovenija 95 - Evropa 93, 196 str.
676. Plače, 92, 93, 94, 95, 158 str.
677. Pravosodje 1995, 83 str.
678. Letni pregled kmetijstva 1995, 40 str.
679. Letni pregled cen 1995, 40 str.
680. Letni pregled odkupa, 1995, 60 str.
681. Letni pregled turizma, 1995, 179 str.
682. Vzgojno varstveni zavodi s seznamom poročevalskih enot v letu 1995/96 domovi za nastanitev učencev in študentov, zavodi usposabljanja otrok in mladostnikov ter javni socialnovarstveni zavodi 1995, 49 str.
683. Zaposlene osebe v letu 1995, 40 str.
684. Anketa o porabi gospodinjev 1994, 1995, 77 str.
685. Prebivalstvo Republike Slovenije 1995, 529 str.
Population of the Republic of Slovenia 1995, 529 pages
686. Letni pregled gradbeništva 1995, 70 str.
687. Študentje v Republiki Sloveniji, 1996/97, 148 str.
688. Ocenjena škoda zaradi elementarnih nesreč, Republika Slovenija, 1995, str. 34.
689. Zaposlene osebe v podjetjih in drugih organizacijah, Republiki Sloveniji, stanje 31. december 1995, 313 str.
690. Zaposlene osebe v podjetjih in drugih organizacijah, Republika Slovenija, stanje 31. XII 1990, 199 str.
691. Zaposlene osebe v podjetjih in drugih organizacijah, Republika Slovenija, stanje 31. XII 1991, 199 str.
692. Zaposlene osebe v podjetjih in drugih organizacijah, Republika Slovenija, stanje 31. XII 1992, 202 str.
693. Zaposlene osebe v podjetjih in drugih organizacijah, Republika Slovenija, stanje 31. XII 1993, 199 str.
694. Zaposlene osebe v podjetjih in drugih organizacijah, Republika Slovenija 31. XII 1994, 200 str.
695. Diplomanti in visokošolski učitelji 1996, 150 str.
696. Letni pregled trgovine 1994 62 str.
697. Seznam šol s splošnimi podatki ob začetku leta 1996/97, 77 str.
698. Kriminaliteta 1996, 92 str.
699. Letni pregled prometa in zvez 1995, 69 str.
700. Letni pregled odkupa 1996, 59 str.
701. Letni pregled cen 1996, 43 str.
702. Vrtci s seznamom poročevalskih enot v letu 1996/97 dijaški in študentski domovi, zavodi za usposabljanje otrok in mladostnikov ter javni socialno-varstveni zavodi 1996, 55 str.
703. Prebivalstvo Slovenije 1996, 464 str.
Population of Slovenia 1996, 464 pages
704. Anketa o tujih turistih v Republiki Sloveniji 1997, 94 str.
705. Osnovne glasbene in srednje šole ob koncu šolskega leta 1995/96 in na začetku šolskega leta 1996/97, 167 str.
706. Zaposlene osebe v podjetjih in drugih organizacijah v Sloveniji, stanje 31. december 1996, 317 str.
707. Letni pregled gostinstva 1994, 46 str.
708. Letni pregled turizma 1996, 187 str.
709. Anketa o tujih potnikih v RS na cestnih mejnih prehodih in Letališču Ljubljana v poletni sezoni 1997, 81 str.
710. Letni pregled kmetijstva 1996, 39 str.
711. Letni pregled prometa in zvez 1996, 69 str.
712. Industrijske organizacije in industrijski proizvodi 1993, 190 str.
713. Letni pregled trgovine 1992 in 1993, 26 str.
714. Letna pregleda investicij, 1993 in 1994, 38 str.
715. Študentje v Republiki Sloveniji, vpis na dodiplomski študij, 1997/98, vpis na podiplomski študij, 1996/97, 130 str.
716. Prodajne zmogljivosti v trgovini na drobno 1998, 169 str.
717. Kriminaliteta 1997, 118 str. / Crime 1997, 118 pages
718. Osnovne, glasbene in srednje šole ob koncu š. l. 1996/97 in ob začetku š. l. 1997/98, 163 str.
719. Letni pregled odkupa 1997, 67 str.
720. Anketa o porabi gospodinjev 1996, 27 str.
721. Industrijska podjetja in industrijski proizvodi 1996, 98 str.
722. Letni pregled kmetijstva 1997, 38 str.
723. Diplomanti in visokošolski učitelji 1997, 132 str.
724. Letni pregled trgovine 1996, 28 str.
725. Industrijska podjetja in industrijski proizvodi 1995, 92 str.
726. Letni pregled prometa in zvez 1997, 82 str.
727. Lokalne volitve 1998, 212 str.
728. Letni pregled gradbeništva 1996, 1997, 107 str.
729. Investicije v letih 1995 in 1996, 44 str.
730. Prebivalstvo Slovenije 1997, 477 str.
Population of Slovenia 1997, 477 pages
731. Trg dela, Slovenija, 1996 in 1997, 411 str.
Labour market, Slovenia and 1997, 280 pages
732. Investicije v osnovna sredstva, 1997, 34 str.
733. Prodajne zmogljivosti v trgovini na drobno 1999, 220 str.
734. Industrijska podjetja in industrijski proizvodi 1997, 95 str.
735. Študenti v Republiki Sloveniji, vpis na dodiplomski študij, 1998/99, vpis na podiplomski študij, 1997/98, 80 str.
736. Letni pregled turizma 1997, 197 str.
737. Diplomanti in visokošolski učitelji, 1998, 128 str.
738. Letni pregled turizma 1998, 197 str.
739. Letni pregled odkupa 1998, 65 str.
740. Prebivalstvo Slovenije 1998, 473 str.
Population of Slovenia 1998, 473 pages
741. Kriminaliteta 1998, 101 str. / Crime 1998, 101 pages
742. Letni pregled kmetijstva 1998, 31 str.
743. Trg dela 1998, 357 str.

ISBN 961-6349-14-7



9 789616 349147