



ZAVOD REPUBLIKE SLOVENIJE ZA STATISTIKO

# REZULTATI RAZISKOVANJ

**NARAVNO GIBANJE PREBIVALSTVA  
REPUBLIKE SLOVENIJE 1989, 1990**




št. 589 | LJUBLJANA, 1993

ID de 589/1993

Inv. št: 283

Inventarna številka: 93-169  
Arhivska številka: 31(217)



# ZAVOD REPUBLIKE SLOVENIJE ZA STATISTIKO

## REZULTATI RAZISKOVANJ

### NARAVNO GIBANJE PREBIVALSTVA REPUBLIKE SLOVENIJE 1989, 1990

Milena ILIĆ,  
Breda PERKO,  
Nelka VERTOT, samostojne svetovalke za področje  
prebivalstva

št. 589 | LJUBLJANA, 1993

## REZULTATI RAZISKOVANJ

492. Osnovne in srednje šole konec 1988/89 in na začetku šolskega leta 1989/90, str. 119
493. Seznam šol s splošnimi podatki ob začetku šolskega leta 1989/90, str. 66
494. Letni pregled obrti 1985-1987, str. 165
495. Kultura, umetnost in informacije 1988/89, str. 75
496. Letni pregled gozdarstva 1989, str. 26
497. Letni pregled zaposlenih 1989, str. 37
498. Delavci v združenem delu 1988, str. 68
499. Zmogljivost in uporaba opreme za AOP 1988, str. 78
500. Letni pregled prometa in zvez 1988, str. 78
501. Naravno gibanje prebivalstva SRS 1983-1987 I. Rojstva, str. 103
502. Naravno gibanje prebivalstva SRS 1983-1987 II. Umrli, str. 122
503. Popis pedagoških delavcev 1989, str. 87
504. Diplomanti, doktorji znanosti, visokošolski učitelji 1989, str. 113
505. Letni pregled cen 1989, str. 49
506. Naravno gibanje prebivalstva 1983-1987, sklenjene in razvezane zakonske zveze, str. 105
507. Družbena prehrana 1988, str. 47
508. Letni pregled odkupa 1988, str. 60
509. Raziskovalne organizacije 1988, str. 61
510. Osebnih dohodki delavcev v združenem delu 1986-1988, str. 144
511. Volitve 1990, str. 108
512. Kazensko sodna statistika 1989, str. 87
513. Letni pregled industrije 1989, str. 218
514. Naravno gibanje prebivalstva 1988, str. 108
515. Osebnih dohodki delavcev v združenem delu 1989, str. 64
516. Letni pregled kmetijstva 1989, str. 49
517. Osebnih dohodki delavcev v združenem delu 1983, 1984, 1985, str. 215
518. Pregled prometa in zvez 1981-1985, str. 88
519. Osebnih dohodki za določene poklice 1985, str. 54
520. Letni pregled prometa in zvez 1986, str. 81
521. Letni pregled gostinstva 1986, str. 41
522. Letni pregled gostinstva 1988, str. 58
523. Prodaja po republikah in prodaja reprodukcijskega materiala 1987, str. 49
524. Izkoriščenost zmogljivosti v industriji 1983, 1988, str. 98
525. Industrijske organizacije po občinah 1984-1988, str. 398
526. Industrijske organizacije in proizvodi 1984, str. 276
527. Industrijske organizacije in industrijski proizvodi 1985, str. 246
528. Industrijske organizacije in industrijski proizvodi 1986, str. 274
529. Industrijske organizacije in industrijski proizvodi 1987, str. 278
530. Letni pregled gradbeništva 1988, str. 72
531. Industrijske organizacije in industrijski proizvodi 1988, str. 311
532. Vzgojnovarstvene organizacije 1989/90 in socialni zavodi 1988, str. 71
533. Študenti 1990/91, str. 71
534. Letni pregled odkupa 1989, str. 61
535. Raziskovalne organizacije 1989, str. 71
536. Pregled turizma 1988, 1989, str. 235
537. Letni pregled trgovine 1988 in 1989, str. 69
538. Prvi-začasni podatki popisa prebivalstva, gospodinjstev, stanovanj in kmečkih gospodarstev v Republiki Sloveniji v letu 1991 po občinah, naseljih in krajevnih skupnostih, str. 132
539. Anketa o porabi gospodinjstev 1989, str. 77
540. Letni pregled prometa in zvez 1989, str. 72
541. Pregled teritorialnih enot v Republiki Sloveniji s šiframi, str. 572
542. Prihodki in odhodki podjetij in organizacij neproizvodnih dejavnosti 1989, str. 23
543. Anketa o porabi gospodinjstev 1988, (petletna), str. 55
544. Sestava organov samoupravnih interesnih skupnosti 1986, 1988, str. 35
545. Sestava krajevnih skupnosti 1986, 1988, str. 47
546. Pregled obrti 1988 in 1989, str. 164
547. Letni pregled gostinstva 1989, str. 54
548. Seznam šol s splošnimi podatki ob začetku šolskega leta 1990/1991, str. 70
549. Diplomanti višje in visoke stopnje, diplomanti podiplomske stopnje in doktorji znanosti ter učitelji višjih in visokih šol 1990, str. 113
550. Letni pregled gozdarstva 1990, str. 27
551. Letni pregled investicij 1989, str. 42
552. Kultura umetnost in informacije 1989/90, str. 82
553. Osnovne in srednje šole konec 1989/90 in ob začetku leta 1990/91, str. 117
554. Letni pregled zaposlenih 1990, str. 38
555. Letni pregled kmetijstva 1990, str. 37
556. Letni pregled gradbeništva 1989, str. 37
557. Družbeni proizvod in narodni dohodek 1989, str. 78
558. Vzgojnovarstvene organizacije 1990/91 in socialni zavodi 1990, str. 69
559. Letni pregled komunalne dejavnosti 1984-1987, str. 243
560. Pravosodje 1990, str. 78
561. Letni pregled osebnih dohodkov zaposlenih v letu 1990, str. 57
562. Selitveno gibanje prebivalstva 1988, 1989, str. 802
563. Osebnih dohodki za določene poklice 1989, str. 81
564. Letni pregled odkupa 1990, str. 60
565. Industrijske organizacije in industrijski proizvodi 1989, str. 223
566. Raziskovalne organizacije 1990, str. 59
567. Industrijske organizacije po občinah 1989, str. 97
568. Letni pregled industrije 1990, str. 219
569. Sestava krajevnih skupnosti 1990, str. 41
570. Letni pregled trgovine 1990, str. 61
571. Letni pregled gostinstva 1990, str. 58
572. Anketa o porabi gospodinjstev 1990, str. 38
573. Prihodki in odhodki podjetij in organizacij neproizvodnih dejavnosti 1990, str. 24
574. Letni pregled obrti 1990, str. 370
575. Študenti v Republiki Sloveniji 1990, str. 67
576. Seznam šol s splošnimi podatki ob začetku šolskega leta 1991/1992, str. 63
577. Letni pregled turizma 1990, str. 141
578. Letni pregled cen 1990, str. 48
579. Letni pregled komunalne dejavnosti 1988-1990, 1991, str. 203
580. Diplomanti višje in visoke stopnje, diplomanti podiplomske stopnje in doktorji znanosti ter učitelji višjih in visokih šol, Republika Slovenija 1991, str. 111
581. Letni pregled investicij 1990, str. 53
582. Družbeni proizvod in narodni dohodek 1990, str. 84
583. Osnovne in srednje šole konec šolskega leta 1990/91 in ob začetku šolskega leta 1991/92, str. 123
584. Letni pregled zaposlenih 1991, str. 32
585. Prodajne zmogljivosti v trgovini na drobno 1989, str. 76
586. Letni pregled prometa in zvez 1990, str. 71
587. Letni pregled odkupa 1991, str. 58
588. Pravosodje 1991, str. 75

## VSEBINA

METODOLOŠKA POJASNILA .....	11
KOMENTAR .....	12
TABELE .....	36
1. OSNOVNI PODATKI O NARAVNEM GIBANJU PREBIVALSTVA, REPUBLIKA SLOVENIJA, 1966-1990 .....	36
1.1. Osnovni podatki o gibanju prebivalstva, 1966-1990 .....	36
1.2. Osnovni podatki o gibanju prebivalstva (koeficienti), 1966-1990 .....	36
1.3. Osnovni podatki o naravnem gibanju prebivalstva po občinah Republike Slovenije, 1989, 1990 .....	37
1.3.1. Osnovni podatki o naravnem gibanju prebivalstva po občinah Republike Slovenije 1989 .....	37
1.3.2. Osnovni podatki o naravnem gibanju prebivalstva po občinah Republike Slovenije 1990 .....	38
1.4. Osnovni podatki o naravnem gibanju prebivalstva po občinah Republike Slovenije 1989, 1990 (koeficienti) .....	39
1.4.1. Osnovni podatki o naravnem gibanju prebivalstva po občinah Republike Slovenije 1989 (koeficienti) .....	39
1.4.2. Osnovni podatki o naravnem gibanju prebivalstva po občinah Republike Slovenije 1990 (koeficienti) .....	40
2. ROJSTVA .....	41
2.1. Rojstva glede na vitaliteto ter živorojeni po spolu, mestu rojstva in poklicu staršev po občinah Republike Slovenije, 1989, 1990 .....	41
2.1.1. Rojstva glede na vitaliteto ter živorojeni po spolu, mestu rojstva in poklicu staršev po občinah Republike Slovenije 1989 .....	41
2.1.2. Rojstva glede na vitaliteto ter živorojeni po spolu, mestu rojstva in poklicu staršev po občinah Republike Slovenije 1990 .....	42
2.2. Struktura rojstev glede na vitaliteto ter živorojeni glede na mesto rojstva po občinah Republike Slovenije, 1989, 1990 .....	43
2.2.1. Struktura rojstev glede na vitaliteto ter živorojeni glede na mesto rojstva po občinah Republike Slovenije 1989 .....	43
2.2.2. Struktura rojstev glede na vitaliteto ter živorojeni glede na mesto rojstva po občinah Republike Slovenije 1990 .....	44
2.3. Živorojeni glede na mesec rojstva po občinah Republike Slovenije, 1989, 1990 .....	45
2.3.1. Živorojeni glede na mesec rojstva po občinah Republike Slovenije 1989 .....	45
2.3.2. Živorojeni glede na mesec rojstva po občinah Republike Slovenije 1990 .....	46
2.4. Živorojeni glede na vrstni red rojstva po občinah Republike Slovenije, 1989, 1990 .....	47
2.4.1. Živorojeni glede na vrstni red rojstva po občinah Republike Slovenije 1989 .....	47
2.4.2. Živorojeni glede na vrstni red rojstva po občinah Republike Slovenije 1990 .....	48
2.5. Živorojeni po starosti matere, spolu, vrstnem redu rojstva in struktura, Republika Slovenija, 1989, 1990 .....	49
2.5.1. Živorojeni po starosti matere, spolu in vrstnem redu rojstva, Republika Slovenija, 1989 .....	49
2.5.2. Živorojeni po starosti matere, spolu in vrstnem redu rojstva, Republika Slovenija, 1990 .....	50
2.6. Živorojeni po vrstnem redu rojstva in šolski izobrazbi matere, Republika Slovenija, 1989, 1990 .....	51
2.6.1. Živorojeni po vrstnem redu rojstva in šolski izobrazbi matere, Republika Slovenija, 1989 .....	51
2.6.2. Živorojeni po vrstnem redu rojstva in šolski izobrazbi matere, Republika Slovenija, 1990 .....	51
2.7. Živorojeni po vrstnem redu rojstva in poklicu matere, Republika Slovenija, 1990 .....	51
2.7.1. Živorojeni po vrstnem redu rojstva in poklicu matere, Republika Slovenija, 1989 .....	51
2.7.2. Živorojeni po vrstnem redu rojstva in poklicu matere, Republika Slovenija, 1990 .....	51
2.8. Živorojeni po starosti matere in šolski izobrazbi matere, 1989, 1990 .....	52
2.8.1. Živorojeni po starosti matere in šolski izobrazbi matere, Republika Slovenija, 1989 .....	52
2.8.2. Živorojeni po starosti matere in šolski izobrazbi matere, Republika Slovenija, 1990 .....	52
2.9. Živorojeni po narodnostni pripadnosti matere, Republika Slovenija, 1989, 1990 .....	52
2.9.1. Živorojeni po narodnostni pripadnosti matere in starosti matere, Republika Slovenija, 1989 .....	52
2.9.2. Živorojeni po narodnostni pripadnosti matere in starosti matere, Republika Slovenija, 1990 .....	53
2.10. Živorojeni po narodnostni pripadnosti matere in vrstnem redu rojstva, Republika Slovenija, 1989, 1990 .....	53
2.10.1. Živorojeni po narodnostni pripadnosti matere in vrstnem redu rojstva, Republika Slovenija, 1989 .....	53
2.10.2. Živorojeni po narodnostni pripadnosti matere in vrstnem redu rojstva, Republika Slovenija, 1990 .....	53
2.11. Živorojeni v zakonski zvezi po narodnostni pripadnosti matere in trajanju zakonske zveze, 1989, 1990 .....	54
2.11.1. Živorojeni v zakonski zvezi po narodnostni pripadnosti matere in trajanju zakonske zveze, Republika Slovenija, 1989 .....	54

## REZULTATI RAZISKOVANJ

2.11.2. Živorojeni v zakonski zvezi po narodnostni pripadnosti matere in trajanju zakonske zveze, Republika Slovenija, 1990 .....	54
2.12. Živorojeni v zakonski zvezi po trajanju obstoječe zakonske zveze in vrstnem redu rojstva, Republika Slovenija, 1989, 1990 .....	54
2.12.1. Živorojeni v zakonski zvezi po trajanju obstoječe zakonske zveze in vrstnem redu rojstva, Republika Slovenija, 1989 .....	54
2.12.2. Živorojeni v zakonski zvezi po trajanju obstoječe zakonske zveze in vrstnem redu rojstva, Republika Slovenija, 1990 .....	55
2.13. Živorojeni v zakonski zvezi po vrstnem redu zakonske zveze in vrstnem redu rojstva v sedanji zakonski zvezi, Republika Slovenija, 1989, 1990 .....	55
2.13.1. Živorojeni v zakonski zvezi po vrstnem redu zakonske zveze in vrstnem redu rojstva v sedanji zakonski zvezi, Republika Slovenija, 1989 .....	55
2.13.2. Živorojeni v zakonski zvezi po vrstnem redu zakonske zveze in vrstnem redu rojstva v sedanji zakonski zvezi, Republika Slovenija, 1990 .....	55
2.14. Živorojeni v zakonski zvezi po šolski izobrazbi matere in očeta ter vrstnem redu rojstva, Republika Slovenija, 1989, 1990 .....	56
2.14.1. Živorojeni v zakonski zvezi po šolski izobrazbi matere in očeta ter vrstnem redu rojstva, Republika Slovenija, 1989 .....	56
2.14.2. Živorojeni v zakonski zvezi po šolski izobrazbi matere in očeta ter vrstnem redu rojstva, Republika Slovenija, 1990 .....	57
2.15. Živorojeni v zakonski zvezi po poklicu očeta in matere ter vrstnem redu rojstva, Republika Slovenija, 1989, 1990 .....	58
2.15.1. Živorojeni v zakonski zvezi po poklicu očeta in matere ter vrstnem redu rojstva, Republika Slovenija, 1989 .....	58
2.15.2. Živorojeni v zakonski zvezi po poklicu očeta in matere ter vrstnem redu rojstva, Republika Slovenija, 1990 .....	60
2.16. Živorojeni zunaj zakonske zveze po vrstnem redu rojstva ter po občinah Republike Slovenije, 1989, 1990 .....	62
2.16.1. Živorojeni zunaj zakonske zveze po vrstnem redu rojstva ter po občinah Republike Slovenije 1989 .....	62
2.16.2. Živorojeni zunaj zakonske zveze po vrstnem redu rojstva ter po občinah Republike Slovenije 1990 .....	63
2.17. Živorojeni zunaj zakonske zveze po šolski izobrazbi in poklicu matere, Republika Slovenija, 1989, 1990 .....	64
2.17.1. Živorojeni zunaj zakonske zveze po šolski izobrazbi in poklicu matere, Republika Slovenija, 1989 .....	64
2.17.2. Živorojeni zunaj zakonske zveze po šolski izobrazbi in poklicu matere, Republika Slovenija, 1990 .....	64
2.18. Mrtvorojeni po spolu, mestu rojstva in po starosti matere, Republika Slovenija, 1989, 1990 .....	64
2.18.1. Mrtvorojeni po spolu, mestu rojstva in po starosti matere, Republika Slovenija, 1989 .....	64
2.18.2. Mrtvorojeni po spolu, mestu rojstva in po starosti matere, Republika Slovenija, 1990 .....	64
3. UMRLI .....	65
3.1. Umri po spolu, zdravljenju, mestu smrti ter ugotovitelju smrti, po občinah Republike Slovenije, 1989, 1990 .....	65
3.1.1. Umri po spolu, zdravljenju, mestu smrti ter ugotovitelju smrti, po občinah Republike Slovenije 1989 .....	65
3.1.2. Umri po spolu, zdravljenju, mestu smrti ter ugotovitelju smrti, po občinah Republike Slovenije 1990 .....	66
3.2. Struktura umrlih glede na zdravljenje, mesto smrti in ugotovitelja vzroka smrti, po občinah Republike Slovenije, 1989, 1990 .....	67
3.2.1. Struktura umrlih glede na zdravljenje, mesto smrti in ugotovitelja vzroka smrti, po občinah Republike Slovenije 1989 .....	67
3.2.2. Struktura umrlih glede na zdravljenje, mesto smrti in ugotovitelja vzroka smrti, po občinah Republike Slovenije 1990 .....	68
3.3. Umri po spolu in starosti, po občinah Republike Slovenije, 1989, 1990 .....	69
3.3.1. Umri po spolu in starosti, po občinah Republike Slovenije 1989 .....	69
3.3.2. Umri po spolu in starosti, po občinah Republike Slovenije 1990 .....	77
3.4. Umri po spolu in glavnih skupinah vzrokov smrti, po občinah Republike Slovenije, 1989, 1990 .....	85
3.4.1. Umri po spolu in glavnih skupinah vzrokov smrti, po občinah Republike Slovenije 1989 .....	85
3.4.2. Umri po spolu in glavnih skupinah vzrokov smrti, po občinah Republike Slovenije 1990 .....	93
3.5. Struktura umrlih po glavnih skupinah vzrokov smrti, po občinah Republike Slovenije, 1989, 1990 ...	101

3.5.1. Struktura umrlih po glavnih skupinah vzrokov smrti, po občinah Republike Slovenije 1989 .....	101
3.5.2. Struktura umrlih po glavnih skupinah vzrokov smrti, po občinah Republike Slovenije 1990 .....	103
3.6. Umrli po poklicu, spolu in starosti, Republika Slovenija, 1989, 1990 .....	103
3.6.1. Umrli po poklicu, spolu in starosti, Republika Slovenija, 1989 .....	105
3.6.2. Umrli po poklicu, spolu in starosti, Republika Slovenija, 1990 .....	107
3.7. Umrli po šolski izobrazbi, spolu in starosti, Republika Slovenija, 1989, 1990 .....	109
3.7.1. Umrli po šolski izobrazbi, spolu in starosti, Republika Slovenija 1989 .....	109
3.7.2. Umrli po šolski izobrazbi, spolu in starosti, Republika Slovenija, 1990 .....	111
3.8. Umrli po starosti, spolu in zakonskem stanu, Republika Slovenija, 1989, 1990 .....	113
3.8.1. Umrli po starosti, spolu in zakonskem stanu, Republika Slovenija, 1989 .....	113
3.8.2. Umrli po starosti, spolu in zakonskem stanu, Republika Slovenija, 1990 .....	114
3.9. Umrli po narodnostni pripadnosti, spolu in starosti, Republika Slovenija, 1989, 1990 .....	115
3.9.1. Umrli po narodnostni pripadnosti, spolu in starosti, Republika Slovenija, 1989 .....	115
3.9.2. Umrli po narodnostni pripadnosti, spolu in starosti, Republika Slovenija, 1990 .....	117
3.10. Umrli dojenčki, rojeni v zakonski zvezi oz. zunaj nje, po starosti matere, vzroku smrti in starosti, Republika Slovenija, 1989, 1990 .....	119
3.10.1. Umrli dojenčki, rojeni v zakonski zvezi oz. zunaj nje, po starosti matere, vzroku smrti in starosti, Republika Slovenija, 1989 .....	119
3.10.2. Umrli dojenčki, rojeni v zakonski zvezi oz. zunaj nje, po starosti matere, vzroku smrti in starosti, Republika Slovenija, 1990 .....	120
3.11. Umrli dojenčki glede na število otrok, ki jih je mati rodila, spol in starost, Republika Slovenija, 1989, 1990 .....	121
3.11.1. Umrli dojenčki glede na število otrok, ki jih je mati rodila, spol in starost, Republika Slovenija, 1989 .....	121
3.11.2. Umrli dojenčki glede na število otrok, ki jih je mati rodila, spol in starost, Republika Slovenija, 1990 .....	122
3.12. Nasilne smrti po vrsti in spolu umrlega, po občinah Republike Slovenije, 1989, 1990 .....	123
3.12.1. Nasilne smrti po vrsti in spolu umrlega, po občinah Republike Slovenije 1989 .....	123
3.12.2. Nasilne smrti po vrsti in spolu umrlega, po občinah Republike Slovenije 1990 .....	124
3.13. Nesreče po zunanem vzroku smrti, spolu in starosti, Republika Slovenija, 1989, 1990 .....	125
3.13.1. Nesreče po zunanem vzroku smrti, spolu in starosti, Republika Slovenija, 1989 .....	125
3.13.2. Nesreče po zunanem vzroku smrti, spolu in starosti, Republika Slovenija, 1990 .....	127
3.14. Samomori in uboji po zunanem vzroku smrti, spolu in starosti, Republika Slovenija 1989, 1990 .....	129
3.14.1. Samomori in uboji po zunanem vzroku smrti, spolu in starosti, Republika Slovenija, 1989 .....	129
3.14.2. Samomori in uboji po zunanem vzroku smrti, spolu in starosti, Republika Slovenija, 1990 .....	131
3.15. Samomori po starosti, spolu in zakonskem stanu, Republika Slovenija, 1989, 1990 .....	133
3.15.1. Samomori po starosti, spolu in zakonskem stanu, Republika Slovenija, 1989 .....	133
3.15.2. Samomori po starosti, spolu in zakonskem stanu, Republika Slovenija, 1990 .....	134
<b>4. SKLENJENE ZAKONSKE ZVEZE .....</b>	<b>135</b>
4.1. Sklenjene zakonske zveze glede na prejšnji zakonski stan, vrstni red zakonske zveze in starost neveste, po občinah Republike Slovenije .....	135
4.1.1. Sklenjene zakonske zveze glede na prejšnji zakonski stan, vrstni red zakonske zveze in starost neveste, po občinah Republike Slovenije 1989 .....	135
4.1.2. Sklenjene zakonske zveze glede na prejšnji zakonski stan, vrstni red zakonske zveze in starost neveste, po občinah Republike Slovenije 1990 .....	136
4.2. Sklenjene zakonske zveze glede na prejšnji zakonski stan, vrstni red zakonske zveze in starost ženina, po občinah Republike Slovenije, 1989, 1990 .....	139
4.2.1. Sklenjene zakonske zveze glede na prejšnji zakonski stan, vrstni red zakonske zveze in starost ženina, po občinah Republike Slovenije 1989 .....	139
4.2.2. Sklenjene zakonske zveze glede na prejšnji zakonski stan, vrstni red zakonske zveze in starost ženina, po občinah Republike Slovenije 1990 .....	141
4.3. Sklenjene zakonske zveze glede na mesec sklenitve zakonske zveze, po občinah Republike Slovenije, 1989, 1990 .....	143
4.3.1. Sklenjene zakonske zveze glede na mesec sklenitve zakonske zveze, po občinah Republike Slovenije 1989 .....	143
4.3.2. Sklenjene zakonske zveze glede na mesec sklenitve zakonske zveze, po občinah Republike Slovenije 1990 .....	145
4.4. Sklenjene zakonske zveze po starosti ženina in neveste, Republika Slovenija, 1989, 1990 .....	147

4.4.1.	Sklenjene zakonske zveze po starosti ženina in neveste, Republika Slovenija, 1989 .....	147
4.4.2.	Sklenjene zakonske zveze po starosti ženina in neveste, Republika Slovenija, 1990 .....	148
4.5.	Sklenjene zakonske zveze po starosti in poklicu neveste, Republika Slovenija, 1989, 1990 .....	149
4.5.1.	Sklenjene zakonske zveze po starosti in poklicu neveste, Republika Slovenija, 1989 .....	149
4.5.2.	Sklenjene zakonske zveze po starosti in poklicu neveste, Republika Slovenija, 1990 .....	149
4.6.	Sklenjene zakonske zveze po starosti in poklicu ženina, Republika Slovenija, 1989, 1990 .....	150
4.6.1.	Sklenjene zakonske zveze po starosti in poklicu ženina, Republika Slovenija, 1989 .....	150
4.6.2.	Sklenjene zakonske zveze po starosti in poklicu ženina, Republika Slovenija, 1990 .....	150
4.7.	Sklenjene zakonske zveze po starosti in šolski izobrazbi neveste, Republika Slovenija, 1989, 1990 .....	151
4.7.1.	Sklenjene zakonske zveze po starosti in šolski izobrazbi neveste, Republika Slovenija, 1989 .....	151
4.7.2.	Sklenjene zakonske zveze po starosti in šolski izobrazbi neveste, Republika Slovenija, 1990 .....	151
4.8.	Sklenjene zakonske zveze po starosti in šolski izobrazbi ženina, Republika Slovenija, 1989, 1990 .....	152
4.8.1.	Sklenjene zakonske zveze po starosti in šolski izobrazbi ženina, Republika Slovenija, 1989 .....	152
4.8.2.	Sklenjene zakonske zveze po starosti in šolski izobrazbi ženina, Republika Slovenija, 1990 .....	152
4.9.	Sklenjene zakonske zveze po poklicu ženina in neveste, Republika Slovenija, 1989, 1990 .....	153
4.9.1.	Sklenjene zakonske zveze po poklicu ženina in neveste, Republika Slovenija, 1989 .....	153
4.9.2.	Sklenjene zakonske zveze po poklicu ženina in neveste, Republika Slovenija, 1990 .....	153
4.10.	Struktura sklenjenih zakonskih zvez po poklicu ženina in neveste, Republika Slovenija, 1989, 1990 .....	153
4.10.1.	Struktura sklenjenih zakonskih zvez po poklicu ženina in neveste, Republika Slovenija, 1989 .....	153
4.10.2.	Struktura sklenjenih zakonskih zvez po poklicu ženina in neveste, Republika Slovenija, 1990 .....	154
4.11.	Sklenjene zakonske zveze po šolski izobrazbi ženina in neveste, Republika Slovenija, 1989, 1990 .....	154
4.11.1.	Sklenjene zakonske zveze po šolski izobrazbi ženina in neveste, Republika Slovenija, 1989 .....	154
4.11.2.	Sklenjene zakonske zveze po šolski izobrazbi ženina in neveste, Republika Slovenija, 1990 .....	154
4.12.	Struktura sklenjenih zakonskih zvez po šolski izobrazbi ženina in neveste, Republika Slovenija, 1989, 1990 .....	155
4.12.1.	Struktura sklenjenih zakonskih zvez po šolski izobrazbi ženina in neveste, Republika Slovenija, 1989 .....	155
4.12.2.	Struktura sklenjenih zakonskih zvez po šolski izobrazbi ženina in neveste, Republika Slovenija, 1990 .....	155
4.13.	Sklenjene zakonske zveze po narodnosti ženina in neveste, Republika Slovenija, 1989, 1990 .....	155
4.13.1.	Sklenjene zakonske zveze po narodnosti ženina in neveste, Republika Slovenija, 1989 .....	155
4.13.2.	Sklenjene zakonske zveze po narodnosti ženina in neveste, Republika Slovenija, 1990 .....	156
4.14.	Struktura sklenjenih zakonskih zvez po narodnosti ženina in neveste, Republika Slovenija, 1989, 1990 .....	156
4.14.1.	Struktura sklenjenih zakonskih zvez po narodnosti ženina in neveste, Republika Slovenija, 1989 .....	156
4.14.2.	Struktura sklenjenih zakonskih zvez po narodnosti ženina in neveste, Republika Slovenija, 1990 .....	156
4.15.	Sklenjene zakonske zveze po narodnosti neveste glede na starost neveste, Republika Slovenija, 1989, 1990 .....	157
4.15.1.	Sklenjene zakonske zveze po narodnosti neveste glede na starost neveste, Republika Slovenija, 1989 .....	157
4.15.2.	Sklenjene zakonske zveze po narodnosti neveste glede na starost neveste, Republika Slovenija, 1990 .....	157
4.16.	Sklenjene zakonske zveze po narodnosti ženina glede na starost ženina, Republika Slovenija, 1989, 1990 .....	158
4.16.1.	Sklenjene zakonske zveze po narodnosti ženina glede na starost ženina, Republika Slovenija, 1989 .....	158
4.16.2.	Sklenjene zakonske zveze po narodnosti ženina glede na starost ženina, Republika Slovenija, 1990 .....	158
4.17.	Sklenjene zakonske zveze po vrstnem redu zakonske zveze ženina in neveste glede na prejšnji zakonski stan ženina in neveste, Republika Slovenija, 1989, 1990 .....	159
4.17.1.	Sklenjene zakonske zveze po vrstnem redu zakonske zveze ženina in neveste glede na prejšnji zakonski stan ženina in neveste, Republika Slovenija, 1989 .....	159



4.17.2. Sklenjene zakonske zveze po vrstnem redu zakonske zveze ženina in neveste glede na prejšnji zakonski stan ženina in neveste, Republika Slovenija, 1990 .....	159
5. RAZVEZANE ZAKONSKE ZVEZE .....	160
5.1. Razvezane zakonske zveze glede na starost žene, po občinah Republike Slovenije, 1989, 1990 .....	160
5.1.1. Razvezane zakonske zveze glede na starost žene, po občinah Republike Slovenije, 1989 .....	160
5.1.2. Razvezane zakonske zveze glede na starost žene, po občinah Republike Slovenije, 1990 .....	161
5.2. Razvezane zakonske zveze glede na starost moža, po občinah Republike Slovenije, 1989, 1990 .....	162
5.2.1. Razvezane zakonske zveze glede na starost moža, po občinah Republike Slovenije, 1989 .....	162
5.2.2. Razvezane zakonske zveze glede na starost moža, po občinah Republike Slovenije, 1990 .....	163
5.3. Razvezane zakonske zveze glede na trajanje zakonske zveze in število vzdrževanih otrok iz te zakonske zveze, po občinah Republike Slovenije, 1989, 1990 .....	164
5.3.1. Razvezane zakonske zveze glede na trajanje zakonske zveze in število vzdrževanih otrok iz te zakonske zveze, po občinah Republike Slovenije, 1989 .....	164
5.3.2. Razvezane zakonske zveze glede na trajanje zakonske zveze in število vzdrževanih otrok iz te zakonske zveze, po občinah Republike Slovenije, 1990 .....	165
5.4. Razvezane zakonske zveze po starosti žene in moža, Republika Slovenija, 1989, 1990 .....	166
5.4.1. Razvezane zakonske zveze po starosti žene in moža, Republika Slovenija, 1989 .....	166
5.4.2. Razvezane zakonske zveze po starosti žene in moža, Republika Slovenija, 1990 .....	166
5.5. Razvezane zakonske zveze po starosti žene glede na trajanje zakonske zveze, Republika Slovenija, 1989, 1990 .....	166
5.5.1. Razvezane zakonske zveze po starosti žene glede na trajanje zakonske zveze, Republika Slovenija, 1989 .....	166
5.5.2. Razvezane zakonske zveze po starosti žene glede na trajanje zakonske zveze, Republika Slovenija, 1990 .....	167
5.6. Razvezane zakonske zveze po starosti moža glede na trajanje zakonske zveze, Republika Slovenija, 1989, 1990 .....	167
5.6.1. Razvezane zakonske zveze po starosti moža glede na trajanje zakonske zveze, Republika Slovenija, 1989 .....	167
5.6.2. Razvezane zakonske zveze po starosti moža glede na trajanje zakonske zveze, Republika Slovenija, 1990 .....	167
5.7. Razvezane zakonske zveze po poklicu moža in žene, Republika Slovenija, 1989, 1990 .....	168
5.7.1. Razvezane zakonske zveze po poklicu moža in žene, Republika Slovenija, 1989 .....	168
5.7.2. Razvezane zakonske zveze po poklicu moža in žene, Republika Slovenija, 1990 .....	168
5.8. Razvezane zakonske zveze po šolski izobrazbi moža in žene, Republika Slovenija, 1989, 1990 .....	168
5.8.1. Razvezane zakonske zveze po šolski izobrazbi moža in žene, Republika Slovenija, 1989 .....	168
5.8.2. Razvezane zakonske zveze po šolski izobrazbi moža in žene, Republika Slovenija, 1990 .....	169
5.9. Razvezane zakonske zveze po številu vzdrževanih otrok iz te zakonske zveze in trajanju zakonske zveze, Republika Slovenija, 1989, 1990 .....	169
5.9.1. Razvezane zakonske zveze po številu vzdrževanih otrok iz te zakonske zveze in trajanju zakonske zveze, Republika Slovenija, 1989 .....	169
5.9.2. Razvezane zakonske zveze po številu vzdrževanih otrok iz te zakonske zveze in trajanju zakonske zveze, Republika Slovenija, 1990 .....	169
5.10. Razvezane zakonske zveze po prejšnjem zakonskem stanu moža in žene ter po številu vzdrževanih otrok izven te zakonske zveze, Republika Slovenija, 1989, 1990 .....	170
5.10.1. Razvezane zakonske zveze po prejšnjem zakonskem stanu moža in žene ter po številu vzdrževanih otrok izven te zakonske zveze, Republika Slovenija, 1989 .....	170
5.10.2. Razvezane zakonske zveze po prejšnjem zakonskem stanu moža in žene ter po številu vzdrževanih otrok izven te zakonske zveze, Republika Slovenija, 1990 .....	170
5.11. Razvezane zakonske zveze po številu vzdrževanih otrok iz te zakonske zveze, glede na to, komu so bili otroci dodeljeni, Republika Slovenija, 1989, 1990 .....	171
5.11.1. Razvezane zakonske zveze po številu vzdrževanih otrok iz te zakonske zveze, glede na to, komu so bili otroci dodeljeni, Republika Slovenija, 1989 .....	171
5.11.2. Razvezane zakonske zveze po številu vzdrževanih otrok iz te zakonske zveze, glede na to, komu so bili otroci dodeljeni, Republika Slovenija, 1990 .....	171



## METODOLOŠKA POJASNILA

## STATISTIČNA ZNAMENILA

## UVOD

Rezultati raziskovanj (RR) so temeljna edicija Zavoda Republike Slovenije za statistiko, ki celovito prikazuje rezultate posameznega raziskovanja ali skupine sorodnih raziskovanj. V preteklosti so zvezki s takšno ali podobno vsebino izhajali pod različnimi naslovi: Statistična dokumentacija, Statistično poročilo, Interna publikacija, Statistično gradivo, od leta 1976 naprej pa s sedanjim naslovom in z zaporednim oštevilčenjem zvezkov. Vsak zvezek RR vsebuje najpomembnejša pojasnila, kratek komentar, tabelarne pregledne in obrazce za statistična raziskovanja. Tako dobijo uporabniki čim bolj zaokroženo podobo o rezultatih in o raziskovanju.

Do leta 1982 smo podatke o rojenih, umrlih, sklenjenih in razvezanih zakonskih zvezah objavljali letno v skupnem zvezku RR. Nato smo izjemoma, zaradi povečanega obsega, rezultate 5 let objavili ločeno v 3 zvezkih (Rojeni, Umrli, Sklenjene in razvezane zakonske zveze).

Za leto 1988 so bili objavljeni osnovni podatki o naravnem gibanju prebivalstva v Republiki Sloveniji v posebnem zvezku.

V tem zvezku pa objavljamo enak obseg podatkov za leti 1989 in 1990. V uvodnem delu so objavljeni najpomembnejši podatki s tega področja (skupno število živorojenih, mrtvorjenih, umrlih, sklenjenih in razvezanih zakonskih zvez) za obdobje 1966-1990. Nekateri podatki so prikazani tudi po občinah Republike Slovenije.

Zavod Republike Slovenije za statistiko objavlja tekoče podatke o naravnem gibanju prebivalstva v publikaciji Mesečni statistični pregled Republike Slovenije. Letni podatki o naravnem gibanju prebivalstva so objavljeni v publikacijah Statistični podatki po občinah in statistični letopis.

Med statističnimi publikacijami, v katerih Zavod Republike Slovenije za statistiko posreduje uporabnikom rezultate statističnih raziskovanj, je publikacija RR s podrobnim prikazom podatkov za uporabnike najbolj izčrpen vir informacij s posameznega področja statistike.

Zbiranju podatkov vitalne statistike za leti 1989 in 1990 sta dejala pravno osnovo Zakon o statističnih, za vse državo pomembnih raziskovanjih in Odlok o načinu statističnih raziskovanj za SR Slovenijo.

Vsi omenjeni podatki vitalne statistike, ki jih zbira Zavod Republike Slovenije za statistiko, se nanašajo na stalno prebivalstvo Republike Slovenije, ne glede na to, kje se je dogodek zgodil oziroma kje je vpisan v matično knjigo. Zato se tudi podatki te publikacije nanašajo na kraj stalnega prebivališča:

- matere, ob otrokovem rojstvu,
- umrlo osebo,
- žena za sklenitev zakonske zveze.

Prerazvezani zakonski zvez pa se za opredelitev vrstne zadnje skupno stalno prebivališče zakoncev.

## DEFINICIJE

1. Naravni prirast je razlika med številom živorojenih in številom umrlih.
2. Koefficient naravnega prirasta je razmerje med naravnim prirastom in povečanim številom prebivalstva, računano na 1000 prebivalcev.
3. Živorojen otrok je vsak otrok, ki je takoj po rojstvu pokazal znake življenja (dihanje, srčni utrip, izzaje kri). Čprav je za kratek čas.
4. Mrtvorjen otrok je vsak otrok, rojen brez znakov življenja (ni dihal, ni gibal, srca ni utrpelo), nosečnost pa je bila daljša od 28 tednov (padem konarnih mesecev po 28 dni). Če je bil plod nošen manj kot 28 tednov, in po izločitvi iz maternega telesa ni kazal nobenih znakov življenja, je to splav. V tabelah naravnega gibanja prebivalstva podatki o številu splavov niso prikazani.
5. Otroci, rojeni v zakonski zvezi je

7. Mesto poroda in strokovna pomoč pri porodu: Otroci, ki so rojeni v zdravstveni ustanovi ali drugje, ob strokovni pomoči zdravnika ali babice.
8. Vrtni red rojstva otroka: Upoštevanji so vsi otroci mater, ne glede na to, ali so živorojeni ali mrtvorjeni, ali so rojeni v zakonski zvezi ali zunaj nje.
9. Fertilitetna je gostota rojstev živorojenih in mrtvorjenih otrok, rojenih v zakonski zvezi ali zunaj nje, računana na število žensk v letni dobi (15-49 let).
10. Elektna fertilitetna je gostota rojstev živih otrok, računana na število žensk v letni dobi.
11. Koefficient natalitete je razmerje med številom rojenih in srednjim številom prebivalstva, računano na 1000 prebivalcev.
12. Koefficient maskuliniteta je razmerje med številom rojenih otrok moškega spola in številom rojenih otrok ženskega spola, računana na 100 otrok ženskega spola.
13. Starost matere ob porodu: Izražena je v dopoljenih letih starosti. Če je npr. navedena starostna skupina 20-24 let, to pomeni, da so ženske vanjo vse matere, ki so že imale svoj 20., 21., 22., 23. in 24. rojstni dan, ne pa pešndvajsetega.
14. Vzrok smrti je lista osnovna začetna bolezen, ki je povzročila smrt ali izzvala komplikacije, ki so bile neposredni vzrok smrti. Vzroki smrti so od 1979 leta dalje zbrani v "Mednarodni klasifikaciji bolezni, poškodo in vzrokov smrti", IX. revizija. Razvrščeni so v 17 poglavij, podobno kot v knjigi VIII. revizije; Med VIII. in IX. revizijo vzrokov smrti ni bistvenih vsebinskih razlik in so podatki primerljivi s predhodnimi.

Podatki o vzroku smrti se zbirajo z Zdravniškim poročilom o vzroku smrti, ki mora biti obvezno priloženo obrazcu Prijava smrti ali Prijava rojstva, v primeru, če se otrok rodi mrtve. Zdravniško

## STATISTIČNA ZNAMENJA

- ni pojava
- ... ni podatka
- 0 podatek je manjši od 0,5 dane merske enote
- 0,0 podatek je manjši od 0,05 dane merske enote
- ∅ povprečje
- 1) označba za opombo pod tabelo ali pod črto
- ( ) začasen (nepopoln), nezadostno preverjen ali ocenjen podatek
- X spremenjena kvaliteta
- \* popravljen podatek
- ← zajeto s podatkom v smeri puščice

## METODOLOŠKA POJASNILA

### VIRI PODATKOV IN ZAJETJA

Demografska statistika zbira podatke o stanju, gibanju in strukturi prebivalstva s popisi in rednim statističnim raziskovanjem o naravnem gibanju in selitvah prebivalstva. Podatke vitalne statistike o rojstvih, smrtih, sklenjenih zakonskih zvezah, priznanjih očetovstva in posvojitvah otrok zbira Zavod Republike Slovenije za statistiko s poročili, ki jih posredujejo občinski upravni organi za notranje zadeve. Poročila izpolnjujejo delavci upravnih organov za notranje zadeve na osnovi vpisov in zaznamb v matičnih knjigah. Registriranje dogodkov in zaznamb v matičnih knjigah določa Zakon o matičnih knjigah (Uradni list SRS št. 16/74). S pomočjo teh poročil zbira zavod podatke za vsakega novorojenega otroka (DEM-1), za vsako umrlo osebo (DEM-2), vsak sklenjen zakon (DEM-3) in vsakega otroka, ki mu je bilo priznано očetovstvo oziroma je bil posvojen (DEM-1a).

Podatke o razvezanih zakonskih zvezah, o zakonskih zvezah, ki so razglašene za neobstoječe, in o razveljavljenih zakonskih zvezah (RB-1) posredujejo Zavodu Republike Slovenije za statistiko s posebnimi poročili temeljnega sodišča.

Zbiranju podatkov vitalne statistike za leti 1989 in 1990 sta dajala pravno osnovo Zakon o statističnih, za vso državo pomembnih raziskovanjih in Odlok o načrtu statističnih raziskovanj za SR Slovenijo.

Vsi omenjeni podatki vitalne statistike, ki jih zbira Zavod Republike Slovenije za statistiko, se nanašajo na stalno prebivalstvo Republike Slovenije, ne glede na to, kje se je dogodek zgodil oziroma kje je vpisan v matično knjigo. Zato se tudi podatki te publikacije nanašajo na kraj stalnega prebivališča:

- matere, ob otrokovem rojstvu,
- umrle osebe,
- ženina za sklenitev zakonske zveze

Pri razvezah zakonskih zvez pa se za opredelitev upošteva zadnje skupno stalno prebivališče zakoncev.

### DEFINICIJE

1. Naravni prirast je razlika med številom živorojenih in številom umrlih.
2. Koeficient naravnega prirasta je razmerje med naravnim prirastom in povečanim številom prebivalstva, računano na 1000 prebivalcev.
3. Živorojeni otrok je vsak otrok, ki je takoj po rojstvu pokazal znake življenja (dihanja, srčni utrip, trzanje mišic), čeprav le za kratek čas.
4. Mrtvorojeni otrok je vsak otrok, rojen brez znakov življenja (ni dihal, ni gibal, srce ni utripalo), nosečnost pa je bila daljša od 28 tednov (sedem lunarnih mesecev po 28 dni). Če je bil plod nošen manj kot 28 tednov, in po izločitvi iz materinega telesa ni kazal nobenih znakov življenja, je to splav. V tabelah naravnega gibanja prebivalstva podatki o številu splavov niso prikazani.
5. Otrok, rojen v zakonski zvezi je:

- vsak otrok, ki je rojen v zakonski zvezi, sklenjeni po obstoječih zakonskih predpisih,
  - vsak otrok, ki je rojen v največ 300 dneh po prenehanju zakonske zveze (smrt zakonca, razglasitev zakonca za mrtvega pravomočna razveza)
  - vsak otrok, rojen v razveljavljeni zakonski zvezi,
  - vsak otrok, rojen v zakonski zvezi, ki je bila razglašena za neobstoječo,
  - vsak otrok, katerega starši so se nameravali poročiti, pa je po spočetju otroka nastal zakonski zadržek ali je poroko onemogočila smrt zakonca.
6. Otrok, rojen zunaj zakonske zveze, je:
    - vsak otrok, ki ga je rodila samska mati potem, ko je po prenehanju zakonske zveze minilo več kot 300 dni, zaradi smrti moža, ali je bila mati več kot 300 dni razvezana,
    - vsak otrok, ki je rojen v zakonski zvezi ali pa v največ 300 dneh po prenehanju zakonske zveze, če je njegova zakonskost uspešno spodbita s tožbo.
  7. Mesto poroda in strokovna pomoč pri porodu. Otrok je lahko rojen v zdravstveni ustanovi ali drugje, ob strokovni pomoči zdravnika ali babice.
  8. Vrstni red rojstva otroka. Upoštevanji so vsi otroci matere, ne glede na to ali so živorojeni ali mrtvorojeni, ali so rojeni v zakonski zvezi ali zunaj nje.
  9. Fertilitet je gostota rojstev (živorojenih) in mrtvorojenih otrok, rojenih v zakonski zvezi ali zunaj nje, računana na število žensk v fertileni dobi (15-49 let).
  10. Efektivna fertilitet je gostota rojstev živih otrok, računana na število žensk v fertileni dobi.
  11. Koeficient natalitete je razmerje med številom rojenih in srednjim številom prebivalstva, računano na 1000 prebivalcev.
  12. Koeficient maskulinitete je razmerje med številom rojenih otrok moškega spola in številom rojenih otrok ženskega spola, računana na 100 otrok ženskega spola.
  13. Starost matere ob porodu. Izražena je v dopoljenih letih starosti. Če je npr. navedena starostna skupina 20-24 let, to pomeni, da so štete vanjo vse matere, ki so že imele svoj 20., 21., 22., 23., in 24., rojstni dan, ne pa petindvajsetega.
  14. Vzrok smrti je tista osnovna začetna bolezen, ki je povzročila smrt ali izzvala komplikacije, ki so bile neposredni vzrok smrti. Vzroki smrti so od 1979 leta dalje zbrani v "Mednarodni klasifikaciji bolezni, poškodb in vzrokov smrti", IX. revizija. Razvrščeni so v 17 poglavij, podobno kot v knjigi VIII. revizije. Med VIII. in IX. revizijo vzrokov smrti ni bistvenih vsebinskih razlik in so podatki primerljivi s predhodnimi.
- Podatki o vzroku smrti se zbirajo z Zdravniškim poročilom o vzroku smrti, ki mora biti obvezno priloženo obrazcu Prijava smrti ali Prijava rojstva, v primeru, če se otrok rodi mrtev. Zdravniško

## STATISTIČNA ZNAMENJA

## METODOLOŠKA PRAVILA

poročilo o vzroku smrti je obvezno in je predpisano z Uradnim listom SR Slovenije, št. 15/73.

Ker so v nekaterih tabelah vzroki smrti označeni zaradi pomanjkanja prostora le z številkami, navajamo 17 glavnih skupin vzrokov smrti, ki so povzeti po Mednarodni klasifikaciji bolezni, poškodb in vzroku smrti:

- 001-139 - Nalezljive in parazitne bolezni
- 140-239 - Novotvorbe (neoplazme)
- 240-279 - Endokrine bolezni, motnje presnove in prehrane
- 280-289 - Bolezni krvi in krvotvornih organov
- 290-319 - Duševne motnje
- 320-389 - Bolezni živčevja in čutil
- 390-459 - Bolezni obtočil
- 460-519 - Bolezni dihal
- 520-579 - Bolezni prebavil
- 580-629 - Bolezni urogenitalnega sistema
- 630-676 - Komplikacije nosečnosti, poroda in poporodne dobe
- 680-709 - Bolezni kože in podkožnega tkiva
- 710-739 - Bolezni kosti in gibal
- 740-759 - Prirojene nakaze
- 760-779 - Nekateri vzroki perinatalne morbiditete in mortalitete
- 780-799 - Simptomi in nezadostno opredeljena stanja
- E800-E999 - Poškodbe in zastrupitve

15. Mesto smrti in kdo je dal podatke o vzroku smrti. Mesto smrti je lahko zdravstvena ustanova ali drugo mesto. Če smrt nastopi v zdravstveni ustanovi, da podatek o vzroku smrti obvezno zdravnik, obducent ali mrliški preglednik. Če je smrt nastopila drugje, lahko da podatke o vzroku zdravnik, ki je umrlega zdravil, izjemoma tudi druga oseba (laik, prijavitelj).

16. Koeficient mortalitete je razmerje med številom umrlih in srednjem številom prebivalstva, preračunano na 1000 prebivalcev.

17. Specifični koeficient smrtnosti je razmerje med številom umrlih in številom prebivalcev v določeni starostni skupini, preračunan na 1000 prebivalcev določene skupine.

18. Nasilne smrti so smrti oseb, ki niso umrle naravne smrti. Delijo se v tri osnovne skupine:

- nesreče (vse vrste nesreč, naključni padci, nesreče z ognjem, orožjem, itd.)
- samomori
- uboji

19. Sklenjena zakonska zveza je vsaka zakonska zveza, sklenjena po veljavnih zakonskih predpisih.

20. Koeficient nupcialitete (poročenosti) je razmerje med številom sklenjenih zakonskih zvez in srednjim številom prebivalstva, računano na 1000 prebivalcev.

21. Razvezana zakonska zveza je vsaka razvezana zveza s pravnomočno sodbo temeljnega sodišča.

22. Koeficient divorcialitete (razvezanosti) je razmerje med številom razvezanih zakonskih zvez in številom sklenjenih zakonskih zvez, računano na 1000 sklenjenih zakonskih zvez.

23. Kohorta je naziv za skupino oseb, ki so doživeli katerikoli dogodek (rojstvo, poroko, diplomo itd.) v istem trenutku ali pa v istem časovnem intervalu (npr. v istem letu).

## STATISTIČNE PUBLIKACIJE S PODROČJA NARAVNEGA GIBANJA PREBIVALSTVA

Statistično gradivo št. 27/1976 in št. 75/1977; Rezultati raziskovanj št. 89/1978, št. 122/1979, št. 175/1980, št. 221/1981, št. 255/1982, št. 290/82, št. 337/84, št. 409/87, št. 501, 502 in 506/90 do 514/91.

Ker v tej publikaciji niso objavljeni vsi podatki, s katerimi razpolaga Zavod Republike Slovenije za statistiko, so navedeni na zadnji strani publikacije še naslovi tabel, ki jih lahko uporabniki dobijo na Zavodu Republike Slovenije za statistiko.

## KOMENTAR

### A. ROJSTVA

Biolška reprodukcija prebivalstva predstavlja temelj in hkrati tudi pogoj za obstoj vsakega naroda ter osnovo vsem drugim vrstam reprodukcije. Zato ima pri vsakem obravnavanju demografskega razvoja ter s tem nastalih demografskih razmer na določenem območju velik pomen. Z vidika obstoja in nadaljnega demografskega razvoja prebivalstva je najbolj pomembno, da je dolgoročno zagotovljen nemoten proces biološke reprodukcije. To pa je takrat, ko sta rodnost in smrtnost v ravnovesju, oziroma ko je zagotovljena enostavna reprodukcija prebivalstva.

Republiko Slovenijo lahko glede na dosedanje demografski razvoj zelo splošno uvrstimo v "tip reprodukcije prebivalstva v industrijskem razvitem svetu" (čeprav velja to za raven najbolj osnovnih značilnosti razvoja). Za nekoliko nižjo raven obravnave pa so tudi za Slovenijo - tako kot za razvoj prebivalstva drugih dežel - značilne številne posebnosti, ki terjajo posebno in temeljitejšo obravnavo, preden omogočajo kakršnekoli zaključke.

Za demografski prehod, ki je v današnjih industrijsko razvitih deželah trajal od konca 18. pa do srede 20. stoletja, je bila značilna predvsem zamenjava "tradicionalnega" s "sodobnim" tipom reprodukcije prebivalstva. Visoko rodnost in visoko smrtnost, ki sta bili značilni za star, tradicionalni tip reprodukcije prebivalstva, sta zamenjali nizka smrtnost in nizka rodnost. Zato se je bistveno spremenila predvsem "narava" humanosti reprodukcije prebivalstva.

Skupna značilnost obeh tipov je nizek naravni prirast

prebivalstva: v prvem primeru je ta odvisen predvsem od umrljivosti prebivalstva, v drugem pa ima pomembnejšo vlogo rodnost. Prav zato je danes rodnost tista, ki ji znanstveniki, ki se ukvarjajo z vprašanji reprodukcije prebivalstva pri nas, posvečajo večjo pozornost. Od tega, kakšna bo ta v prihodnje tudi pri nas, je odvisno, ali se bo prebivalstvo "obnavljalo" na ravni razširjene, enostavne ali zmanjšane reprodukcije. Smrtnost, ki je pri nas dosegla že relativno nizko raven je v reprodukciji prebivalstva dobila drugoten pomen.

Osnovna značilnost današnjih tendenc v naravnem gibanju prebivalstva tako v Republiki Sloveniji kot v nekdanji SFR Jugoslaviji in njenih nekdanjih republikah je nazadovanje rodnosti, smrtnosti in naravnega prirasta, kar potrjuje analiza dolgoročnih trendov za Republiko Slovenijo in nekdanjo SFR Jugoslavijo ter njene nekdanje republike ter avtonomne pokrajine. Med posameznimi območji nekdanje SFR Jugoslavije so tako pri rodnosti kot pri naravnem prirastu še velike razlike. Vzrok neenakomernega razvoja so bile vojne, gospodarske krize in izseljevanje, ki so v preteklosti ozemlja posameznih republik oziroma pokrajin različno močno prizadele.

V okviru nekdanje SFR Jugoslavije je sodila Republika Slovenija med tiste dele, kjer sta rodnost in naravni prirast nizka. Stopnja umrljivosti pa se je tako kot v Republiki Hrvaški, Vojvodini in Ožji Srbiji večala predvsem zaradi staranja prebivalstva.

V obdobju zadnjih 40 let je koeficient naravnega prirasta stalno upadal tako v nekdanji SFR Jugoslaviji kot tudi v posameznih republikah oziroma avtonomnih pokrajinah. Tendence upadanja oziroma zniževanja koeficienta naravnega prirasta pa je bila glede na posamezna območja, ki so spadala v nekdanjo SFR Jugoslavijo, zelo različna.

Podobna pa je bila tudi tendenca gibanja vrednosti koeficienta živorojenih v obravnavanem obdobju, kar potrjuje trditev, da ima pri nas število rojstev močan vpliv na vrednosti naravnega prirasta.

Po končanem kompenzacijskem obdobju petdesetih let moremo glede na vrednosti koeficienta živorojenih ločiti v nekdanji Jugoslaviji že :

- nizkonatalitetna območja, kamor so sodile: Slovenija, Hrvaška, Srbija brez območij ter Vojvodina,
  - visokonatalitetna območja, ki so obsegala: Bosno in Hercegovino, Črno goro, Makedonijo in Kosovo,
- Koeficient živorojenih na 1000 prebivalcev za prikazovanje ravni natalitete na nekem območju sicer nima najboljše vrednosti (za njegov izračun upoštevamo celotno prebivalstvo nekega območja, to je tudi tisto, ki ne sodeluje v reprodukciji prebivalstva), daje pa vsaj grobo sliko gibanja rodnosti na določenem območju.

V obdobju 1989-1990 je imela najmanjši koeficient živorojenih Vojvodina (10,8), največjega pa Kosovo (27,7), a je bil variacijski razmik med njima konec petdesetih let 18,5, konec osemdesetih let pa še vedno dokaj velik in je znašal 16,9. Najbolj je upadla vrednost tega koeficienta v zadnjih 40 letih v Bosni in Hercegovini (od 39,1 do 14,5) in Makedoniji (od 39,9 do 17,0).

V Sloveniji je bil upad tega koeficienta največji v začetku osemdesetih let, ko je upadlo tudi absolutno število rojstev.

Konec petdesetih let se je število rojstev v Sloveniji gibalo med 28500 do 35 992 v letu 1950, ko se je po 2. svetovni vojni rodilo največ živorojenih otrok. Število rojstev v tem letu ni bilo le absolutno, ampak tudi relativno največje (koeficient živorojenih v tem letu je bil 24,5). Po tem letu je število živorojenih otrok stalno upadalo. V posameznih letih so bila sicer nihanja navzgor, a niso števila

**TABELA 1: Koeficient naravnega prirasta in koeficient živorojenih na 1000 prebivalcev v letih Ø 1949-1950, Ø 1959-1960, Ø 1969-1970, Ø 1979-1980 in Ø 1989-1990 v nekdanji Jugoslaviji in njenih republikah**

	SFRJ	Bosna in Hercegovina	Črna gora	Hrvaška	Makedonija	Slovenija	Srbija			
							skupaj	območje R Srbije brez območij AP	Kosovo	Vojvodina
Koeficient naravnega prirasta na 1000 prebivalcev										
Ø 1949-1950	16,9	25,3	22,0	12,6	24,6	11,7	15,5	14,9	27,0	11,9
Ø 1959-1960	13,5	23,8	20,1	8,7	21,5	8,2	10,9	9,0	28,3	7,0
Ø 1969-1970	9,2	15,3	14,4	3,8	16,3	5,7	8,5	5,8	28,8	3,1
Ø 1979-1980	8,4	10,9	11,4	4,2	14,1	6,2	8,4	5,2	26,5	3,0
Ø 1989-1990	5,1	7,9	9,0	0,6	10,0	2,1	5,1	1,4	22,8	-1,3
Koeficient živorojenih na 1000 prebivalcev										
Ø 1949-1950	30,2	39,1	31,9	25,1	39,9	24,1	27,4	27,5	44,1	25,6
Ø 1959-1960	23,4	34,0	27,7	18,7	32,0	17,9	20,7	17,9	42,4	17,1
Ø 1969-1970	18,4	22,6	21,0	14,2	24,2	16,2	16,7	15,0	37,8	13,3
Ø 1979-1980	17,1	17,2	17,9	14,9	21,1	15,9	8,7	14,5	32,4	14,2
Ø 1989-1990	14,1	14,5	14,7	11,9	17,0	11,5	9,6	11,7	27,7	10,8

**TABELA 2: Koefficient živorojenih računani na 1000 prebivalcev v Republiki Sloveniji in po občinah Republike Slovenije in rang v obdobjih Ø 1969-1970, Ø 1979-1980 in Ø 1989-1990 ter rang glede na Ø 1969-1970**

Občina	Koefficient živorojenih	Rang	Občina	Koefficient živorojenih	Rang	Občina	Koefficient živorojenih	Rang
Logatec	27,1	1	Velenje	20,6	1	Logatec	16,2	1
Domžale	21,2	2	Škofja Loka	19,2	2	Ribnica	15,9	2
Izola	20,4	3	Izola	18,5	3	Trebnje	15,2	3
Ljubljana Vič-Rudnik	19,7	4	Tržič	18,4	4	Grosuplje	14,8	4
Kranj	19,5	5	Vrhnika	18,2	5	Domžale	13,8	5
Tržič	18,8	6	Kamnik	17,9	6	Novo mesto	13,8	5
Lenart	18,7	7	Logatec	17,8	7	Lenart	13,6	6
Radlje ob Dravi	18,3	8	Postojna	17,8	7	Mozirje	13,6	6
Dravograd	18,0	9	Šentjur pri Celju	17,8	7	Škofja Loka	13,6	6
Grosuplje	18,0	9	Slovenske Konjice	17,7	8	Vrhnika	13,3	7
Slovenj Gradec	17,9	10	Grosuplje	17,6	9	Ajdovščina	13,2	8
Novo mesto	17,7	11	Kočevje	17,5	10	Ceknica	13,1	9
Škofja Loka	17,7	11	Novo mesto	17,5	10	Slovenj Gradec	13,1	9
Ljubljana Šiška	17,5	12	Slovenj Gradec	17,5	10	Kamnik	13,0	10
Slovenske Konjice	17,5	12	Ljubljana Moste-Polje	17,4	11	Dravograd	12,9	11
Velenje	17,5	12	Ljubljana Vič-Rudnik	17,4	11	Slovenske Konjice	12,7	12
Kamnik	17,3	13	Radlje ob Dravi	17,4	11	Krško	12,5	13
Ljubljana Moste-Polje	17,3	13	Kranj	17,3	12	Ljubljana Vič-Rudnik	12,5	13
Ajdovščina	17,2	14	Dravograd	17,2	13	Kranj	12,4	14
Gornja Radgona	17,1	15	Domžale	17,0	14	Ormož	12,3	15
Idrija	16,6	16	Ljubljana Bežigrad	17,0	14	Radovljica	12,3	15
Slovenska Bistrica	16,4	17	Žalec	17,0	14	Črnomelj	12,2	16
Metlika	16,3	18	Ajdovščina	16,9	15	Velenje	12,2	16
Žalec	16,2	19	Piran	16,8	16	Metlika	12,1	17
Ptuj	16,2	19	Litija	16,7	17	Sevnica	12,1	17
Slovenija	16,1	20	Lenart	16,4	18	Šmarje pri Jelšah	12,1	17
Cerknica	16,1	20	Zagorje ob Savi	16,4	18	Radlje ob Dravi	12,0	18
Ljutomer	15,9	21	Ljubljana Šiška	16,2	19	Zagorje ob Savi	12,0	18
Mozirje	15,9	21	Šmarje pri Jelšah	16,2	19	Laško	11,9	19
Radovljica	15,9	21	Trebnje	16,2	19	Litija	11,9	19
Litija	15,8	22	Slovenija	16,0	20	Kočevje	11,8	20
Laško	15,6	23	Črnomelj	16,0	20	Ravne na Koroškem	11,7	21
Ravne na Koroškem	15,6	23	Gornja Radgona	16,0	20	Idrija	11,6	22
Sevnica	15,6	23	Idrija	16,0	20	Ljutomer	11,6	22
Šmarje pri Jelšah	15,6	23	Ribnica	15,9	21	Ptuj	11,6	22
Koper	15,5	24	Nova Gorica	15,6	22	Šentjur pri Celju	11,6	22
Maribor*	15,4	25	Celje	15,5	23	Žalec	11,6	22
Ribnica	15,4	25	Krško	15,4	24	Slovenija	11,5	23
Šentjur pri Celju	15,3	26	Metlika	15,4	24	Ljubljana Moste-Polje	11,5	23
Ljubljana Center	15,0	27	Laško	15,3	25	Gornja Radgona	11,2	24
Trebnje	15,0	27	Ravne na Koroškem	15,3	25	Hrastnik	11,2	24
Nova Gorica	14,9	28	Trbovlje	15,3	25	Slovenska Bistrica	11,2	24
Zagorje ob Savi	14,9	28	Jesenice	15,2	26	Tržič	11,1	25
Kočevje	14,7	29	Koper	15,2	26	Jesenice	11,0	26
Ljubljana Bežigrad	14,7	29	Ptuj	15,1	27	Tolmin	11,0	26
Murska Sobota	14,7	29	Radovljica	15,1	27	Brežice	10,9	27
Ilirska Bistrica	14,6	30	Sevnica	15,0	28	Postojna	10,9	27
Kranj	14,6	30	Mozirje	14,9	29	Lendava	10,8	28
Ormož	14,5	31	Slovenska Bistrica	14,9	29	Ljubljana Bežigrad	10,5	29
Jesenice	14,4	32	Sežana	14,7	30	Piran	10,5	29
Postojna	14,3	33	Lendava	14,6	31	Koper	10,3	30
Hrastnik	14,2	34	Ljubljana Center	14,6	31	Ljubljana Center	10,3	30
Krško	13,9	35	Ilirska Bistrica	14,4	32	Celje	10,2	31
Piran	13,6	36	Ljutomer	14,4	32	Sežana	10,2	31
Sežana	13,3	37	Murska Sobota	14,3	33	Murska Sobota	10,0	32
Lendava	13,1	38	Brežice	14,2	34	Ljubljana Šiška	9,8	33
Brežice	12,7	39	Cerknica	14,1	35	Izola	9,6	34
Črnomelj	12,7	39	Tolmin	14,1	35	Nova Gorica	9,4	35
Tolmin	12,0	40	Ormož	13,7	36	Ilirska Bistrica	9,3	36
Trbovlje	11,5	41	Hrastnik	13,6	37	Trbovlje	9,3	36
						Maribor*	9,1	37



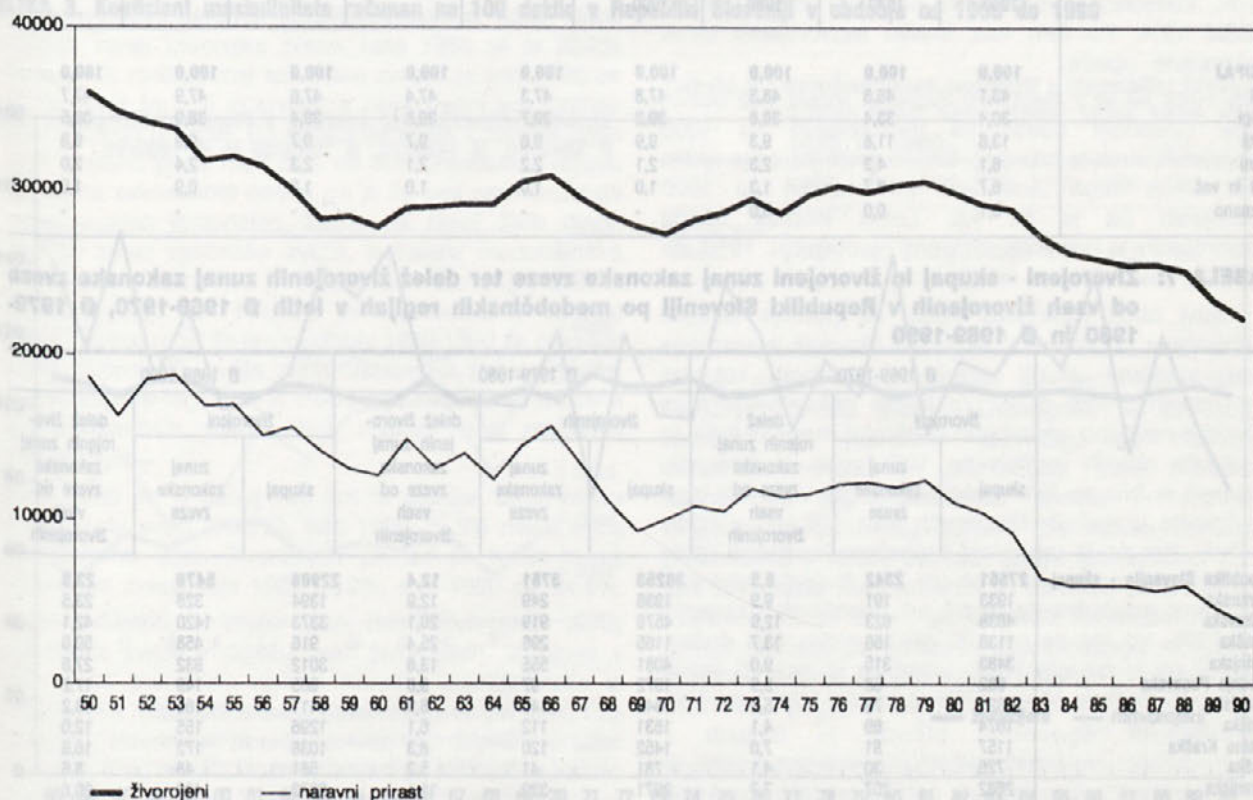
**TABELA 3: Porazdelitev občin Republike Slovenije glede na koeficient naravnega prirasta v obdobju 1969-1970, 1986 do 1990**

	Občine						Delež					
	1969 - 1970	1986	1987	1988	1989	1990	1969 - 1970	1986	1987	1988	1989	1990
SKUPAJ	60	65	65	65	65	62	100	100	100	100	100	100
Število in delež občin z negativnim naravnim prirastom	1	9	13	8	12	15	1,7	13,8	20,0	12,3	18,4	24,2
Število in delež občin, kjer je koeficient naravnega prirasta znašal:												
0,0	-	1	1	-	-	1	-	1,5	1,5	-	-	1,6
od 0,1 do 2,0	6	16	12	19	19	16	10,0	24,6	18,5	29,3	29,2	25,8
od 2,1 do 4,0	19	14	19	18	17	17	31,6	21,5	29,3	27,7	26,2	27,5
od 4,1 do 6,0	12	15	12	8	13	10	20,0	23,2	18,5	12,3	20,0	16,1
od 6,1 do 8,0	7	7	6	9	4	2	11,7	10,8	9,2	13,8	6,2	3,2
od 8,1 do 10,0	8	2	1	3	-	1	13,3	3,1	1,5	4,6	-	1,6
10,1 in več	7	1	1	-	-	-	11,7	1,5	1,5	-	-	-

živorjenih v Republiki Sloveniji v letu 1950 niti v absolutnem niti v relativnem pogledu nikoli dosegla. Tudi v zadnjih dveh letih, ki jih obravnavamo, je število rojenih otrok vsako leto manjše. Leta 1989 se je v Republiki Sloveniji rodilo 23 447 živih in 126 mrtvih otrok, leta 1990

pa samo še 22 368 živih in 100 mrtvih otrok, kar predstavlja v dveh letih 1079 otrok manj, glede na leto 1989.

Močan upad števila živorjenih pri nas potrjujejo v tem obdobju tudi podatki o številu živorjenih na 1000

**SLIKA 1. Živorjeni in naravni prirast v Republiki Sloveniji v obdobju od 1950 do 1990**

**TABELA 4: Število živorojenih in mrtvorjenih otrok v Republiki Sloveniji v obdobju od 1959 do 1990 glede na mesto rojstva in strokovno pomoč, ob rojstvu**

	Leto rojstva					
	1959 Ø do 1960	1969 Ø do 1970	1979 Ø do 1980	1988	1989	1990
	Živorojeni v zdravstveni ustanovi s strokovno pomočjo brez strokovne pomoči	28129 21248 6432 449	27658 26096 1098 464	30253 30023 119 111	25209 25135 42 32	23447 23349 54 44
Mrtvorjeni v zdravstveni ustanovi s strokovno pomočjo brez strokovne pomoči	404 306 87 11	249 229 13 7	182 178 2 2	126 124 - 2	142 142 - -	100 100 - -

**TABELA 5: Povprečna starost matere v Republiki Sloveniji ob rojstvu živorojenega otroka-skupaj ter ob rojstvu prvega, drugega, tretjega, četrtega in več ter ob rojstvu mrtvorjenega otroka - skupaj v letih 1986 do 1990**

Leto rojstva	Povprečna starost matere ob rojstvu živega otroka					Povprečna starost matere ob rojstvu mrtvorjenega otroka
	skupaj	prvi	drugi	tretji	četrty in več	
1986	25,6	23,3	26,6	29,9	33,0	27,2
1987	25,6	23,3	26,7	30,1	32,9	26,7
1988	25,8	23,5	26,8	30,0	33,1	26,9
1989	25,9	23,7	26,9	30,2	33,0	27,4
1990	26,0	23,9	27,0	30,2	33,4	25,9

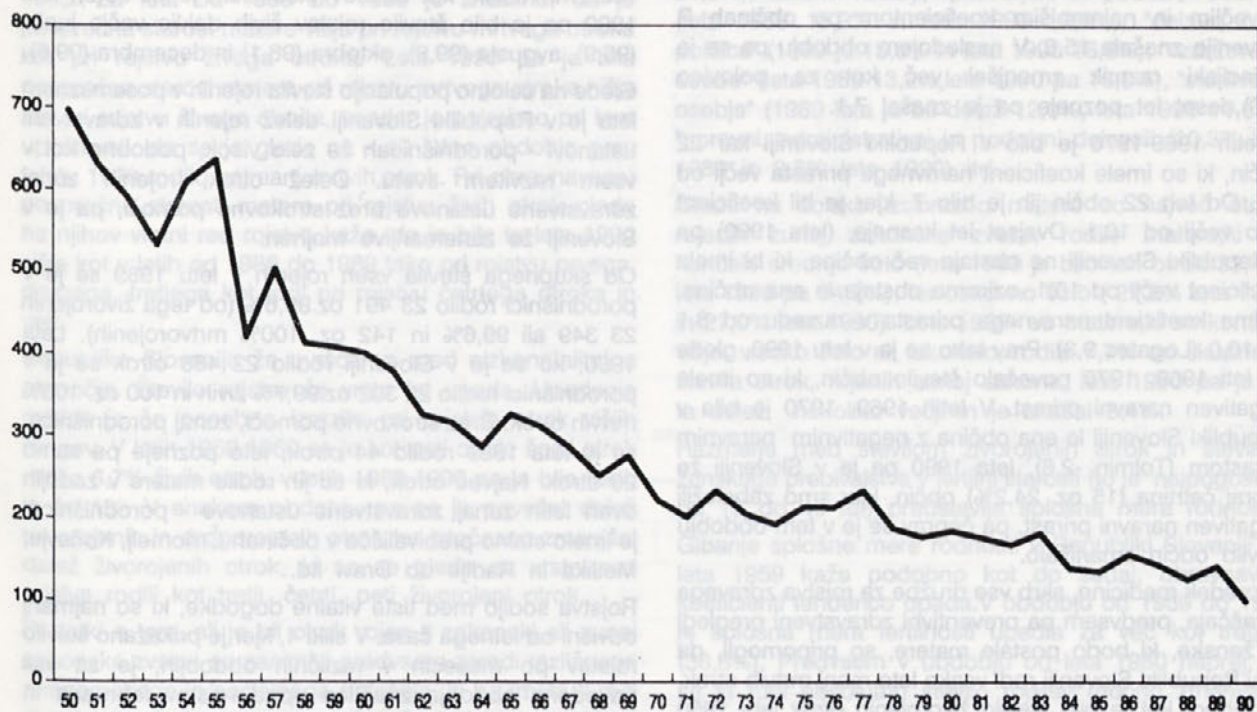
**TABELA 6: Delež živih otrok, rojenih v Republiki Sloveniji, glede na vrstni red rojstva živih otrok v letih Ø 1959-1960, Ø 1969-1970, Ø 1979-1980 in 1986 do 1990**

Vrstni red rojstva živorojenih	Ø 1959 do 1960	Ø 1969 do 1970	Ø 1979 do 1980	Ø 1989 do 1990	1986	1987	1988	1989	1990
<b>SKUPAJ</b>	<b>100,0</b>	<b>100,0</b>	<b>100,0</b>	<b>100,0</b>	<b>100,0</b>	<b>100,0</b>	<b>100,0</b>	<b>100,0</b>	<b>100,0</b>
Prvi	43,1	46,8	48,3	47,8	47,3	47,4	47,6	47,9	47,7
Drugi	30,4	33,4	38,8	39,2	39,7	39,8	39,4	38,9	39,5
Tretji	13,6	11,8	9,3	9,9	9,8	9,7	9,7	9,9	9,8
Četrty	6,1	4,3	2,3	2,1	2,2	2,1	2,3	2,4	2,0
Peti in več	6,7	3,7	1,3	1,0	1,0	1,0	1,0	0,9	1,0
Neznano	0,1	0,0	0,0	-	-	-	-	-	-

**TABELA 7: Živorojeni - skupaj in živorojeni zunaj zakonske zveze ter delež živorojenih zunaj zakonske zveze od vseh živorojenih v Republiki Sloveniji po medobčinskih regijah v letih Ø 1969-1970, Ø 1979-1980 in Ø 1989-1990**

	Ø 1969-1970			Ø 1979-1980			Ø 1989-1990		
	živorojeni		delež rojenih zunaj zakonske zveze od vseh živorojenih	živorojenih		delež živorojenih zunaj zakonske zveze od vseh živorojenih	živorojeni		delež živorojenih zunaj zakonske zveze od vseh živorojenih
	skupaj	zunaj zakonske zveze		skupaj	zunaj zakonske zveze		skupaj	zunaj zakonske zveze	
<b>Republika Slovenija - skupaj</b>	<b>27661</b>	<b>2342</b>	<b>8,5</b>	<b>30253</b>	<b>3761</b>	<b>12,4</b>	<b>22908</b>	<b>5470</b>	<b>23,9</b>
Pomurska	1933	191	9,9	1936	249	12,9	1394	328	23,5
Podravska	4838	623	12,9	4576	919	20,1	3373	1420	42,1
Koroška	1138	156	13,7	1165	296	25,4	916	458	50,0
Savinjska	3483	315	9,0	4081	555	13,6	3012	832	27,6
Spodnja Posavska	982	58	5,9	1072	97	9,0	865	149	17,2
Dolenjska	1462*	76	5,2	1649	147	8,9	1411	186	13,2
Goriška	1674	69	4,1	1831	112	6,1	1296	155	12,0
Obalno Kraška	1157	81	7,0	1452	120	8,3	1036	172	16,6
Kraška	726	30	4,1	781	41	5,2	561	48	8,6
Gorenjska	2682	207	7,7	2971	329	11,1	2373	489	20,6
Zasavska	610	56	9,2	702	81	11,5	511	96	18,8
Osrednje - Slovenska	6976	480	6,9	8037	815	10,1	6160	1137	18,4

SLIKA 2. Mrtvorojeni v Republiki Sloveniji v obdobju od 1950 do 1990



SLIKA 3. Koefficient maskulinitete računani na 100 deklic v Republiki Sloveniji v obdobju od 1955 do 1990

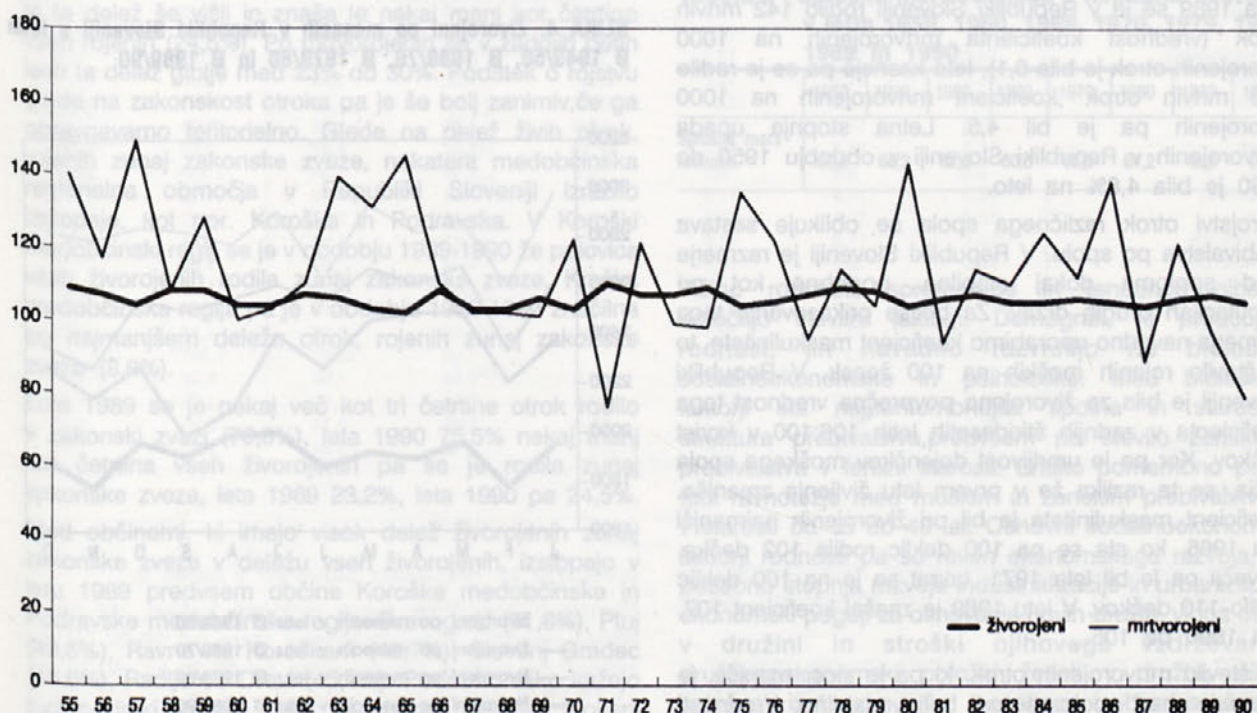


TABELA 4: Število živorojenih in mrtvorjenih otrok v Republiki Sloveniji v obdobju od 1955 do 1990 glede na mesto rojstva in strokovno pomoč, ob rojstvu

prebivalcev, katerih vrednosti so se od leta 1989 do leta 1990 znižale od 11,7 na 11,2. Še večji upad pa je opazen pri izračunanem koeficientu po občinah Republike Slovenije v obdobjih 1969-1970, 1979-1980 in 1989-1990. Zanimivo je, da je še v obdobju 1969-1970 razlika med največjim in najmanjšim koeficientom po občinah R Slovenije znašala 15,6. V naslednjem obdobju pa se je variacijski razmik zmanjšal več kot za polovico (7,0), deset let pozneje pa je znašal 7,1.

V letih 1969-1970 je bilo v Republiki Sloveniji kar 22 občin, ki so imele koeficient naravnega prirasta večji od 6,1. Od teh 22 občin jih je bilo 7, kjer je bil koeficient celo večji od 10,1. Dvajset let kasneje, (leta 1990) pa v Republiki Sloveniji ne obstaja več občina, ki bi imela koeficient večji od 10,1, oziroma obstaja le ena občina, ki ima koeficient naravnega prirasta v razredu od 8,1 do 10,0 (Logatec 9,3). Prav tako se je v letu 1990, glede na leti 1969, 1970 povečalo število občin, ki so imele negativen naravni prirast. V letih 1969, 1970 je bila v Republiki Sloveniji le ena občina z negativnim naravnim prirastom (Tolmin -2,8), leta 1990 pa je v Sloveniji že skoraj četrtina (15 oz. 24,2%) občin, kjer smo zabeležili negativen naravni prirast, pa čeprav se je v tem obdobju število občin zmanjšalo.

Napredek medicine, skrb vse družbe za rojstva zdravega naraščaja, predvsem pa preventivni zdravstveni pregledi za ženske, ki bodo postale matere, so pripomogli, da se v Republiki Sloveniji rodi vsako leto manj mrtvih otrok. Podobno, kot je bilo število živorojenih otrok leta 1950 največje, je to leto značilno tudi po največjem številu mrtvorjenih otrok. V tem letu se je rodilo 698 mrtvih otrok, koeficient mrtvorjenih na 1000 živorojenih je znašal 19,4. Po tem letu število mrtvorjenih otrok neprestano upada.

Leta 1989 se je v Republiki Sloveniji rodilo 142 mrtvih otrok (vrednost koeficienta mrtvorjenih na 1000 živorojenih otrok je bila 6,1), leto kasneje pa se je rodilo 100 mrtvih otrok, koeficient mrtvorjenih na 1000 živorojenih pa je bil 4,5. Letna stopnja upada mrtvorjenih v Republiki Sloveniji v obdobju 1950 do 1990 je bila 4,8% na leto.

Z rojstvi otrok različnega spola se, oblikuje sestava prebivalstva po spolu. V Republiki Sloveniji je razmerje med spoloma dokaj stabilno, podobno kot pri populacijah drugih držav. Za boljše prikazovanje tega razmerja navadno uporabimo koeficient maskulinitete, to je število rojenih moških na 100 žensk. V Republiki Sloveniji je bila za živorojene povprečna vrednost tega koeficienta v zadnjih štiridesetih letih 106:100 v korist dečkov. Ker pa je umrljivost dojenčkov moškega spola večja, se ta razlika že v prvem letu življenja zmanjša. Koeficient maskulinitete je bil pri živorojenih najmanjši leta 1965, ko sta se na 100 deklic rodila 102 dečka, največji pa je bil leta 1971, takrat se je na 100 deklic rodilo 110 dečkov. V letu 1989 je znašal koeficient 107, leta 1990 pa 105.

Pri številu mrtvorjenih otrok, ki pa je sicer manjše, je razmerje med spoloma tudi bolj variabilno. Vrednosti koeficienta so se v zadnjih 40 letih gibale od 76 (leta

1971) do 149 (leta 1957). V letih 1971, 1973, 1977, 1981, 1987, 1989 in 1990 se je rodilo več mrtvih deklic kot dečkov.

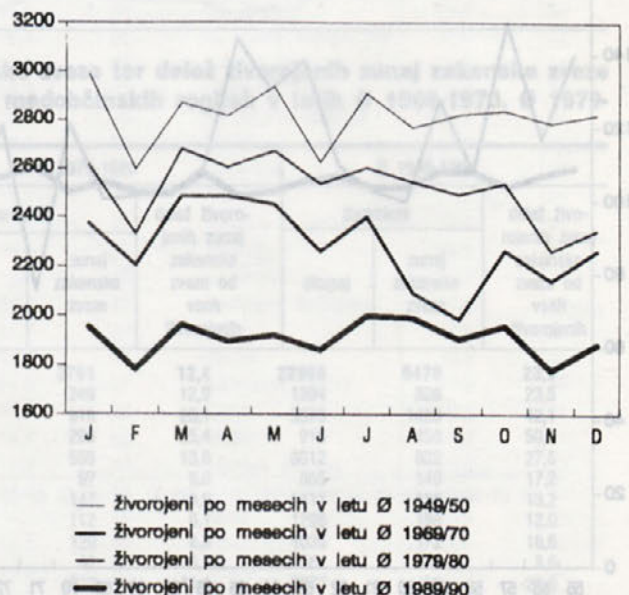
Po posameznih mesecih leta 1989 se je le v marcu rodilo več živih deklic kot dečkov (koeficient je bil 98,6), leta 1990 pa je bilo število rojstev živih deklic večje junija (96,9), avgusta (99,9), oktobra (98,1) in decembra (99,6).

Glede na celotno populacijo števila rojenih v posameznem letu je v Republiki Sloveniji delež rojenih v zdravstveni ustanovi - porodnišnicah že zelo visok, podobno kot v vsem razvitem svetu. Delež otrok, rojenih zunaj zdravstvene ustanove brez strokovne pomoči, pa je v Sloveniji že zanemarljivo majhen.

Od skupnega števila vseh rojenih v letu 1989 se je v porodnišnici rodilo 23 491 oz. 99,6% (od tega živorojenih 23 349 ali 99,6% in 142 oz. 100% mrtvorjenih). Leta 1990, ko se je v Sloveniji rodilo 22 468 otrok se je v porodnišnici rodilo 22 302 oz. 99,7% živih in 100 oz. 100% mrtvih otrok. Brez strokovne pomoči, zunaj porodnišnice, se je leta 1989 rodilo 44 otrok, leto pozneje pa samo 26 otrok. Največ otrok, ki so jih rodile matere v zadnjih dveh letih zunaj zdravstvene ustanove - porodnišnice, je imelo stalno prebivališče v občinah Črnomelj, Kočevje, Metlika in Radlje ob Dravi itd.

Rojstva sodijo med tiste vitalne dogodke, ki so najmanj odvisni od letnega časa. V sliki 4, kjer je prikazano število rojstev po mesecih v različnih obdobjih, je za vsa navedena obdobja značilen upad rojstev februarja in novembra. Razlike v številu rojstev po posameznih mesecih so v obdobjih 1949-1950, 1969-1970 in 1979-1980 mnogo večje kot v zadnjem prikazanem obdobju 1989-1990. Za to obdobje je tudi že prej omenjeni

SLIKA 4. Živorojeni po mesecih v Republiki Sloveniji v letih 1949/50, 1969/70, 1979/80 in 1989/90



minimum rojstev februarja in novembra mnogo manj izraziti.

Povprečna starost matere ob rojstvu otroka se v zadnjih petih letih giblje v mejah od 25,6 leta 1986 do 26,0 leta 1990. Za leta od 1986 do 1989 je značilno, da je povprečna starost matere višja pri rojstvu mrtvega otroka kot pri rojstvu živega otroka. Leta 1990 pa je bila povprečna starost matere pri rojstvu mrtvega otroka nižja kot pri rojstvu živega otroka, vendar je potrebno pri tem upoštevati, da se je glede na - 40 letno obdobje prav v letu 1990 rodilo najmanj mrtvih otrok. Pri obravnavanju povprečne starosti matere pri rojstvu živih otrok glede na njihov vrstni red rojstva kaže, da je bila ta leta 1990 višja kot v letih od 1986 do 1989 tako pri rojstvu prvega, drugega, tretjega kot tudi pri rojstvu četrtega otroka in več.

Republiko Slovenijo že uvrščamo med nizkonatalitetna območja. Število rojstev že vrsto let upada. Upadanje rojstev je še posebno izrazito pri rojstvih otrok višjih rangov. V letih 1959-1960 se je kot peti otrok, šesti otrok rodilo 6,7% živih otrok, v letih 1989-1990 pa je bilo takih le še 1%. V enakem obdobju pa se je povečal delež prvorojenih in drugorojenih otrok ter istočasno zmanjšal delež živorojenih otrok, ki so se glede na vrstni red rojstva rodili kot tretji, četrti, peti živorojeni otrok.

Podatki o tem, ali je bil otrok rojen v zakonski ali zunaj zakonske zveze, so zanimivi predvsem zaradi različnega ekonomskega in socialnega položaja, ki ga imata ti dve skupini otrok že ob rojstvu. Delež otrok, ki se rodijo v zakonski zvezi, je v Republiki Sloveniji še vedno večji od deleža živorojenih otrok, rojenih zunaj zakonske zveze. Hkrati z upadom natalitete narašča delež otrok, rojenih zunaj zakonske zveze. Leta 1989 se je 23,2% živih otrok rodilo zunaj zakonske zveze, za leto 1990 pa je ta delež še višji in znaša le nekaj manj kot četrtino vseh rojenih (24,5%). Pri mrtvorojenih se v zadnjih petih letih ta delež giblje med 23% do 30%. Podatek o rojstvu glede na zakonskost otroka pa je še bolj zanimiv, če ga obravnavamo teritorialno. Glede na delež živih otrok, rojenih zunaj zakonske zveze, nekatera medobčinska regionalna območja v Republiki Sloveniji izrazito izstopajo, kot npr. Koroška in Podravska. V Koroški medobčinski regiji se je v obdobju 1989-1990 že polovica vseh živorojenih rodila zunaj zakonske zveze. Kraška medobčinska regija pa je v obdobju 1989-1990 značilna po najmanjšem deležu otrok, rojenih zunaj zakonske zveze (8,6%).

Leta 1989 se je nekaj več kot tri četrtine otrok rodilo v zakonski zvezi (76,8%), leta 1990 75,5% nekaj manj kot četrtina vseh živorojenih pa se je rodila zunaj zakonske zveze, leta 1989 23,2%, leta 1990 pa 24,5%.

Med občinami, ki imajo visok delež živorojenih zunaj zakonske zveze v deležu vseh živorojenih, izstopajo v letu 1989 predvsem občine Koroške medobčinske in Podravske medobčinske regije: Dravograd (51,8%), Ptuj (49,6%), Ravne na Koroškem (48,7%), Slovenj Gradec (48,6%), Radlje ob Dravi (45,1%). Podobno sliko kažejo tudi podatki za leto 1990: Dravograd (55,1%), Slovenj Gradec (53,3%), Ravne na Koroškem (52,0%), Ptuj (49,3%), Radlje ob Dravi (48,5%), Ormož (41,2%) itd.

V letu 1989 in 1990 so največ otrok zunaj zakonske zveze rodile matere, ki so se glede na delo, ki ga opravljajo (poklic) opredelile in bile uvrščene v poklicno skupino "strokovnjaki in umetniki" (leta 1989 22,1%, leta 1990 21,6%), zatem "rudarji, industrijski in podobni delavci" (leta 1989 15,9% in leta 1990 12,9%), "delavci brez poklica" (1989 je 15,8% in leta 1990 18,8%), "vzdrževane osebe" (leta 1989 13,2%, leta 1990 pa 16,6%), "storitveno osebje" (1989 leta je bil delež 12,0%, leta 1990 11,4%), "upravni, administrativni in podobni delavci" (10,3% leta 1989 in 9,3% leta 1990) itd.

Glede na šolsko izobrazbo matere so največ otrok, rojenih zunaj zakonske zveze, rodile matere, ki so končale srednjo šolo (leta 1989 je bilo teh otrok 33,4%, leta 1990 pa 34,7%), ter osnovno šolo (27,2% leta 1989 in 27,0% leta 1990). Leta 1989 so matere, ki so končale višjo, visoko šolo ali fakulteto, rodile 7,7% od skupnega števila otrok, rojenih zunaj zakona, leta 1990 pa je bil ta delež nekoliko večji in je znašal 8,4%.

Razmerje med številom živorojenih otrok in številom ženskega prebivalstva v fertilni starosti (to je najpogosteje od 15 do 49 let) predstavlja splošna mera rodnosti.

Gibanje splošne mere rodnosti v Republiki Sloveniji od leta 1959 kaže podobno kot do sedaj, obravnavani koeficienti tendenco upada. V obdobju od 1959 do 1990 je splošna mera fertilitnosti upadla za več kot tretjino (36,8%). Predvsem v obdobju od leta 1980 naprej, ko se je tudi absolutno število rojstev močno zmanjšalo, ima tudi splošna mera rodnosti vsako leto manjšo vrednost. Kakšen je bil upad splošne mere rodnosti, kažejo naslednji podatki:

**Tabela 8 : Splošna mera rodnosti v Republiki Sloveniji v letih 1959, 1960, 1969, 1970, 1979, 1980, 1989 in 1990**

	1959	1960	1969	1970	1979	1980	1989	1990
Splošna mera rodnosti	69,6	68,3	62,3	60,5	66,9	61,2	46,8	44,4

Višino rodnosti, spremembe in tendenco gibanja določajo številni faktorji. Demografi, ki proučujejo rodnost, jih navadno razvrstijo na biološke, socialnoekonomske in psihološke. Med biološkimi faktorji sta najpomembnejša spolna in starostna struktura prebivalstva, predvsem pa število ženskega prebivalstva v fertilni starosti. Enako pomembno pa je tudi ravnotežje med moškim in ženskim prebivalstvom v starosti od 15 do 49 let. Osnovni socialnoekonomski faktorji rodnosti pa so raven ekonomskega razvoja, še posebno stopnja razvoja industrializacije in urbanizacije, ekonomski pogoji za osnovanje novih družin, vloga otrok v družini in stroški njihovega vzdrževanja, družbenoekonomski položaj žensk v družbi, višina splošne izobrazbe, še posebno izobrazbe žensk. Psihološki faktorji pa so izraz stanja in delovanja tako bioloških kot socialnoekonomskih vplivov na življenje

**TABELA 9: Starostno specifične mere rodnosti, Republika Slovenija, 1959, 1960, 1964, 1969, 1970, 1974, 1979, 1980, 1984 do 1990**

Leto rojstva	Starostno specifične mere rodnosti						
	15-19 let	20-24	25-29	30-34	35-39	40-44	45-49 let
1959	26,4	135,5	130,1	83,9	51,7	15,8	1,9
1960	26,3	133,7	131,3	81,0	64,4	15,7	1,5
1964	31,6	158,8	129,5	78,7	46,7	14,2	0,7
1969	42,6	154,7	120,7	69,6	35,5	10,3	1,2
1970	41,8	162,5	109,3	69,8	32,2	8,6	1,2
1974	55,4	155,4	111,2	60,7	29,2	8,3	0,4
1979	58,4	184,6	116,5	55,7	22,5	5,8	0,5
1980	56,3	176,8	112,6	51,3	19,7	5,3	0,5
1984	43,8	147,1	97,4	42,1	15,0	3,9	0,3
1985	41,3	144,1	97,5	41,4	16,5	3,4	0,3
1986	37,8	142,8	96,4	42,3	15,4	3,2	0,2
1987	35,2	141,8	100,5	41,6	19,1	3,0	0,1
1988	32,3	136,7	104,0	41,3	14,9	3,2	0,1
1989	27,5	128,4	97,5	39,2	13,8	3,1	0,1
1990	24,9	120,4	95,9	39,2	13,1	3,0	0,1

**TABELA 10: Povprečno število živorojenih otrok na eno žensko v Republiki Sloveniji v letih 1959, 1960, 1969, 1970, 1979, 1980, 1989 in 1990**

Povprečno število živorojenih otrok na eno žensko	Leto							
	1959	1960	1969	1970	1979	1980	1989	1990
	2,23	2,27	2,17	2,21	2,22	2,11	1,55	1,48

**TABELA 11: Koefficient živorojenih na 1000 prebivalcev in povprečno število živorojenih na eno žensko v nekaterih državah**

	Živorojeni na 1000 prebivalcev				Povprečno število živorojenih na eno žensko			
	1987	1988	1989	1990	1987	1988	1989	1990
Slovenija	12,9	12,6	11,7	11,2	1,70	1,66	1,55	1,48
Avstrija	11,4	11,6	11,6	11,7	1,43	1,44	1,45	1,45
Ciper	18,7	19,2	18,3	19,0	2,32	2,41	2,34	2,43
Češkoslovaška	13,8	13,8	13,3	13,4	2,00	2,01	1,95	1,94
Danska	11,0	11,5	12,0	12,4 <sup>1)</sup>	1,50	1,56	1,62 <sup>1)</sup>	1,67 <sup>1)</sup>
Finska	12,1	12,8	12,8 <sup>1)</sup>	13,2 <sup>1)</sup>	1,59	1,70	1,71 <sup>1)</sup>	1,79 <sup>1)</sup>
Francija	13,8	13,8	13,6	13,5	1,82	1,82	1,81	1,80
Island	17,0	18,7	18,0	18,7 <sup>1)</sup>	2,07	2,27	2,20	2,31 <sup>1)</sup>
Italija	9,6	9,9	9,7	9,8	1,34	1,34	1,33 <sup>1)</sup>	1,29 <sup>1)</sup>
Madžarska	12,0	11,9	11,9	12,1	1,81	1,79	1,78	1,79 <sup>1)</sup>
Malta	15,4	15,9	15,9	15,2	1,98	2,07	2,11	2,05
Nemčija ZR	10,5	11,0	11,0	...	1,37	1,41	1,44	...
Nemčija DR	13,6	12,9	12,0	...	1,74	1,67	1,56	...
Nizozemska	12,7	12,6	12,7	13,2	1,56	1,55	1,55	1,62 <sup>1)</sup>
Norveška	12,9	13,7	14,0	14,4	1,75	1,84	1,89	1,93
San Marino	9,7	10,7	10,1	11,5	1,16	1,26	1,16	1,31
Španija	11,0	10,7 <sup>1)</sup>	10,4 <sup>1)</sup>	...	1,48	1,38 <sup>1)</sup>	1,30 <sup>1)</sup>	...
Švedska	12,5	13,3	13,7	14,5	1,84	1,96	2,02	2,14
Švica	11,7	12,2	12,2	12,5	1,52	1,57	1,56	1,59
Turčija	30,1	30,0	29,7	29,4	3,82	3,76	3,70	3,64
Velika Britanija	13,6	13,8	13,6	13,9	1,82	1,84	1,81	1,84

1) Predhodni podatek.

posameznika (osebne življenjske težnje, želja posameznika za potomstvom in ne nazadnje tudi zdravstveno stanje posameznika).

Vsi do sedaj navedeni pokazatelji razvoja rodnosti v Sloveniji kažejo, da rodnost v Sloveniji upada. Podobno sliko kažejo tudi starostno specifične mere rodnosti

prikazane za Republiko Slovenijo v tabeli 9.

Starostno specifične mere rodnosti kažejo, da imajo danes največjo rodnost ženske stare od 20-24 let, tej starosti pa sledijo: ženske stare od 25-29 let, 30-34 let, 15-19 let in potem ženske starejše od 35 let. Na osnovi gibanj starostno specifičnih mer rodnosti lahko sklepamo,

da je v Republiki Sloveniji postalo načrtovanje družine splošno razširjeno. Lahko bi rekli, da ga je sprejelo celotno prebivalstvo. To potrjujejo vrednosti starostno specifičnih mer rodnosti v starostnih skupinah 35 in več let. Rodnost je v starostnih razredih nad 35 let najbolj upadla in je v sredini osemdesetih let glede na konec petdesetih in začetek šestdesetih let prav v teh starostnih razredih že izredno nizka, še posebej po 40.letu starosti. Tudi starostno specifične mere rodnosti žensk v Republiki Sloveniji kažejo, da rodnost v Sloveniji upada, da je bila rodnost sicer nekaj večja v obdobju od 1974 do 1979, vendar po letu 1980 še hitreje upada.

Pomemben pokazatelj dosežene ravni rodnosti je tudi povprečno število živorojenih otrok na eno žensko. Tudi ti podatki za Republiko Slovenijo kažejo, da od začetka osemdesetih let ženske v Sloveniji rodijo v povprečju manj kot 2,15 otroka, kar pomeni, da se naše prebivalstvo ne obnavlja več in da nas bo dolgoročno gledano pri takšnem gibanju tega pokazatelja čez nekaj desetletij ob predpostavki omejevanja migracij, prav gotovo manj kot danes.

Totalna mera fertilitnosti ali povprečno število živorojenih otrok na eno žensko kaže že v zgodnjih šestdesetih letih rahlo tendenco upadanja, vendar je bila takrat še glede na vrednost toliko visoka, da se je prebivalstvo še obnavljalo na ravni enostavne reprodukcije. Po letu 1980, ko smo v Republiki Sloveniji zabeležili vsako leto manjše število živorojenih, prične upadati tudi povprečno število živorojenih na eno žensko. Ta prehod je lepo viden tudi v tabeli 10, to je prehod iz leta 1980 do leta 1989. V teh letih pa je bilo povprečno število živorojenih otrok na eno žensko naslednje:

Leto	Povprečno število otrok na eno žensko
1981	2,12
1982	2,10
1983	1,99
1984	1,79
1985	1,72
1986	1,69
1987	1,70
1988	1,66

Podatki za leto 1990 kažejo, da imajo ženske v Sloveniji povprečno vsako leto manj otrok, oziroma da rodijo povprečno celo manj otrok, kot je potrebno število (2,15 otrok), da se prebivalstvo obnavlja. Da bi bilo prebivalstva Republike Slovenije tudi v prihodnosti toliko kot danes, bi morala vsaka ženska roditi dva, vsaka druga pa tri otroke, da se prebivalstvo naše mlade države ne bi občutno zmanjšalo, oziroma da bi ostalo na današnji ravni. S podatkom o povprečnem številu živorojenih otrok na eno žensko v Republiki Sloveniji za leto 1990 se že uvrščamo v tiste evropske države, kjer je reprodukcija prebivalstva že močno ogrožena in kjer z različnimi ukrepi posamezne države, kot npr. izdelava prebivalstvene politike, skušajo ponovno vzpostaviti ravnovesje med rodnostjo in smrtnostjo, kar je najvažnejši pogoj za nemoten potek biološke reprodukcije.

Za tradicionalno družbo je bila značilna reproduktivna zavest, ki je posameznika na razne načine prisilila, da so imeli veliko otrok. Sodobna družba pa mora razviti tako zavest, ki bo vsem nastalim spremembam ustrezala. Družbena norma bi morala postati družina z dvema ali tremi otroki, ker le taka velikost družine zagotavlja nemoteno reprodukcijo prebivalstva.

## UMRLJIVOST

Umrljivost prebivalstva, posebno nekaterih skupin (umrli dojenčki, umrli glede na starost in spol itd.), je značilen kazalnik zdravstvenega stanja prebivalstva, posredno pa tudi socialnega in ekonomskega razvoja. Zato spremljanje umrljivosti ni zanimivo le za demografe, biologe in zdravstvene delavce, ampak tudi sociologe, družbene in druge delavce ter ustrezne službe.

Umrljivost je poleg rodnosti osnovni faktor, ki vpliva na število prebivalstva. Po II. svetovni vojni se je močno zmanjšala, zaradi velikega napredka zdravstva, prav tako pa tudi izboljšanja socialnoekonomskih pogojev življenja. V tej zvezi je prišlo do močnega zmanjšanja umrljivosti dojenčkov in do porasta srednjega trajanja življenja. Mnogi problemi pa so še vedno prisotni. Za Republiko Slovenijo je npr. značilna velika razlika pri umrljivosti moških in žensk, relativno visoke stopnje umrlih za posledicami nesreč, samomorov ter visoke ekonomske in druge izgube zaradi obolevnosti, invalidnosti itd.

Prav tako se je po II. svetovni vojni hitro zmanjševalo število umrlih dojenčkov. V letih 1946 - 1960 se je smrtnost dojenčkov na 1000 živorojenih zmanjšala pod 60‰, v letih 1961 - 1971 se je znižala pod 30‰, leta 1974 pa se je prvič znižala pod 20‰. V primeru, ko se koeficient umrlih dojenčkov na 1000 živorojenih spusti pod 20‰, lahko govorimo o zelo nizki umrljivosti dojenčkov.

Leta 1989 je v Republici Sloveniji umrlo 191 otrok, mlajših od 1 leta, leto kasneje pa 187. Čeprav je bilo

absolutno število umrlih dojenčkov leta 1990 nižje kot leta 1989, pa je bil koeficient umrlih dojenčkov na 1000 živorojenih leta 1990 višji (8,4‰) kot leta 1989 (8,1‰), kar je posledica nizkega števila živorojenih leta 1990.

V zvezi z umrljivostjo dojenčkov bi omenili pričakovano trajanje življenja novorojenih otrok kot najbolj stvaren kazalnik smrtnosti prebivalstva, ki ni odvisen od starosti prebivalstva.

V Republici Sloveniji se je srednje trajanje življenja ob rojstvu v zadnjih 40 letih podaljšalo pri moških za 5,8 leta, pri ženskah za 8,6 leta. Pričakovano trajanje življenja moških je bilo v letih 1988-89 za 7,9 leta krajše kot pri ženskah. Glede na to, da je Republika Slovenija sorazmerno gospodarsko razvita, bi pričakovali, da bo srednje trajanje življenja moških daljše. Vendar podatki kažejo drugače. Do takšne ugotovitve ne prihajamo le v Republici Sloveniji, ampak je ta pojav znan v svetu. Doba doživetja moških se več ne povečuje niti ne stagnira, temveč pada, ponekod celo hitro. V gospodarsko razvitih državah žensko prebivalstvo doživi več kot 75 let, ponekod celo prek 80 let.

Razlika med smrtnostjo moškega in ženskega prebivalstva se hitro povečuje. Raziskav, ki bi osvetlile vzroke zakaj je umrljivost moških toliko večja kot umrljivost žensk praktično ni. Lahko pa bi se za razlago večje umrljivosti moških uporabile tele predpostavke:

- moško prebivalstvo se poklicno uveljavlja predvsem v težkih poklicih (med rudarji, gradbeniki, šoferji je večina zaposlenih moških),

**TABELA 1. Umrljivost prebivalstva v Republici Sloveniji, 1950 - 1990**

Obdobje	Število umrlih	Število umrlih dojenčkov	Število umrlih na 1000 prebivalcev	Število umrlih dojenčkov na 1000 živorojenih	Število umrlih dojenčkov od skupnega števila umrlih
1950-1960	15674	1679	10,2	57,4	10,7
1961-1970	17781	837	9,8	28,7	4,7
1971-1980	17969	555	10	18,8	3,1
1981-1990	19483	309	10	11,8	1,6
1989	18669	191	9,6	8,1	1,0
1990	18555	187	9,3	8,4	1,0

**TABELA 2. Srednje trajanje življenja ob rojstvu v Republici Sloveniji, 1952 - 1989**

Obdobje	Moški			Ženske		
	srednje trajanje življenja	indeks 1952 = 100	povprečna letna stopnja rasti %	srednje trajanje življenja	indeks 1952 = 100	povprečna letna stopnja rasti %
1951-54	63,00	100	-	68,10	100	-
1960-62	66,25	105	0,6	71,87	106	0,6
1970-72	65,25	104	-0,4	72,92	107	0,2
1980-82	67,52	107	0,3	75,06	110	0,3
1988-89	68,80	109	0,3	76,67	113	0,1



**TABELA 3. Srednje trajanje življenja ob rojstvu v nekaterih evropskih državah**

Država	Obdobje	Moški	Ženske
Albanija	1987-88	69,40	74,90
Avstrija	1988	72,03	78,63
Belgija	1979-82	70,04	76,79
Danska	1986-87	71,80	77,60
Finska	1986	70,49	78,72
Francija	1987	72,03	80,27
NDR	1987-88	69,81	75,91
ZRN	1985-87	71,81	78,37
Grčija	1980	72,15	76,35
Madžarska	1988	66,16	74,03
Italija	1985	72,01	78,61
Nizozemska	1987	72,75	79,55
Norveška	1988	67,15	75,67
Romunija	1976-78	67,42	72,06
Švedska	1987	74,16	80,15
Švica	1987-89	73,90	80,70
Jugoslavija	1987-89	68,56	73,30

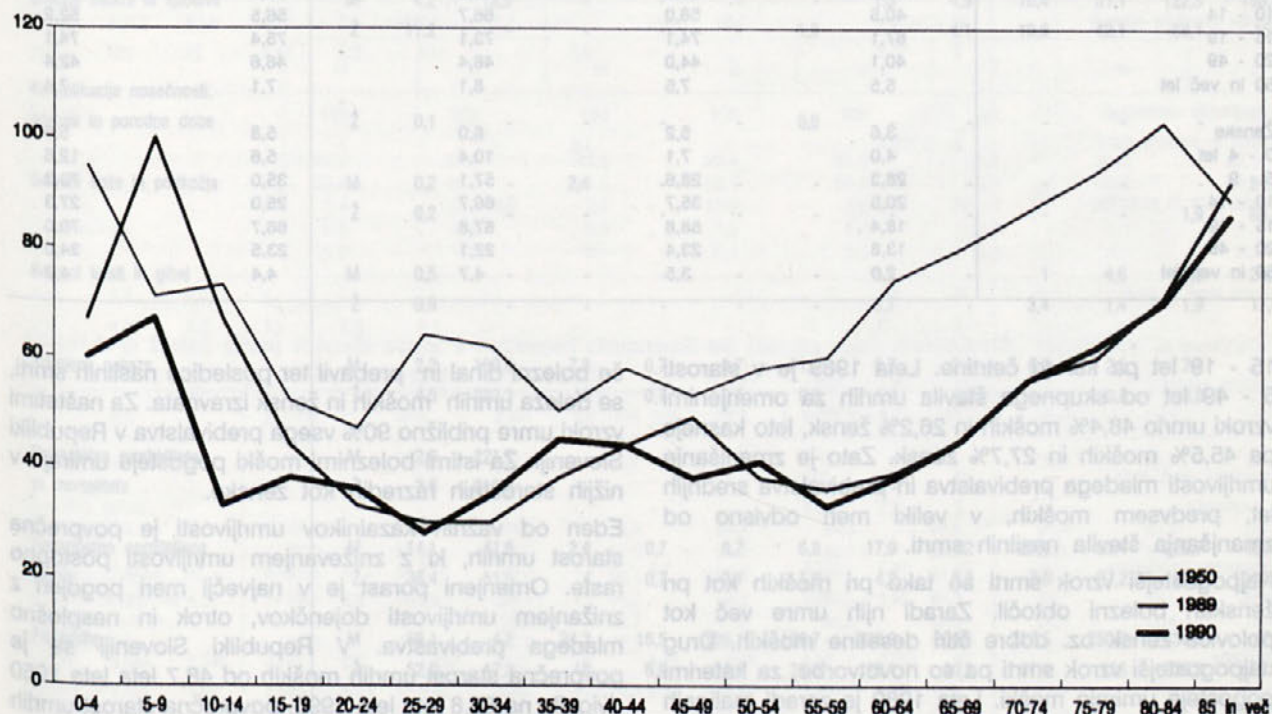
- način življenja moških, zlasti samskih, razvezanih in vdovelih je bolj neurejen; do neke mere to potrjuje dejstvo, da je smrtnost poročenih moških manjša od neporočenih,
- delež moških, umrlih za posledicami nesreč in samomorov je večji kot pri ženskah,
- za škodljive navade kot je alkoholizem, kajenje ipd. so moški bolj dovzetni kot ženske,

- bolezni kot so obolenja ožilja, maligna obolenja in druga kronična obolenja se pri moških pojavijo v nižjih starostnih razredih kot pri ženskem prebivalstvu.

Razlike v umrljivosti moških in žensk so manjše v starosti do 19 let in pri prebivalstvu, starejšem od 70 let. V Republiki Sloveniji je v starosti od 20 - 24 let umrlo leta 1989 na 100 umrlih moških le 33 žensk, v starosti 25 - 29 in 30 - 34 let le 30 in v starosti 35 - 39 let 38 žensk. Podobno je bilo tudi leta 1990. V starosti 20 - 24 let je na 100 umrlih moških umrlo 36 žensk, v starosti 25 - 29 let 28, v starosti od 30 - 34 let 35 in v starosti 35 - 39 let 45 žensk. Tudi v ostalih starostnih skupinah delovno sposobnega prebivalstva so razlike v umrljivosti moških in žensk velike. Zmanjšajo se šele v najvišjih starostnih razredih.

Kot je bilo že omenjeno, je eden od razlogov za večjo umrljivost moškega prebivalstva, zlasti pri nižjih starostih, povečano število umrlih za posledicami nasilnih smrti. Dobra desetina prebivalstva Republike Slovenije umre za posledicami nesreč, samomorov in ubojev. Ta delež je še prav visok pri moškem prebivalstvu, saj je leta 1989 od vseh umrlih za posledicami nasilnih smrti umrlo 13,6% moških, leta 1990 pa 12,8%. Pri ženskah je delež umrlih za posledicami nasilnih smrti približno za polovico manjši.

Število umrlih za posledicami nesreč, samomorov in ubojev je poraslo v vseh starostnih razredih. V starosti 5 - 14 let na ta način umre polovica vseh umrlih, v starosti

**SLIKA 1. Število umrlih žensk na 100 umrlih moških, Republika Slovenija, 1950, 1989, 1990**

**TABELA 4. Starostno specifične mere umrljivosti, v Republiki Sloveniji 1950, 1989 in 1990**

Starost	1950		1989		1990	
	moški	ženske	moški	ženske	moški	ženske
Skupaj	12,7	10,4	10,3	8,9	9,8	8,8
0 - 4 let	95,3	74,5	8,3	7,5	9,8	6,7
5 - 9	3,7	3,5	0,6	0,4	0,5	0,3
10 - 14	1,4	1,0	0,3	0,3	0,3	0,2
15 - 19	1,1	0,8	0,3	0,2	0,3	0,2
20 - 24	2,3	1,2	0,9	0,4	0,8	0,3
25 - 29	3,6	1,7	1,8	0,6	1,4	0,5
30 - 34	3,6	2,3	2,0	0,6	1,4	0,4
35 - 39	4,0	2,5	2,0	0,6	1,7	0,6
40 - 44	4,4	2,2	2,9	1,1	2,2	1,0
45 - 49	6,4	3,7	4,1	1,8	3,6	1,6
50 - 54	9,1	4,8	6,5	3,2	6,5	2,5
55 - 59	13,0	7,6	11,2	4,2	10,1	4,1
60 - 64	18,8	11,3	18,7	6,7	18,3	6,0
65 - 69	26,8	19,7	26,1	10,3	24,3	9,4
70 - 74	39,3	31,3	35,9	16,2	35,5	16,0
75 - 79	62,7	54,5	55,7	31,0	53,9	30,1
80 - 84	101,4	95,3	87,2	52,0	87,8	54,2
85 - 89	158,0	163,4	132,8	94,5	133,8	93,3
90 in več let	267,0	238,7	176,7	163,4	216,8	187,6

**TABELA 5. Delež umrlih za posledicami nesreč in samomorov od skupnega števila umrlih, po starosti in spolu, Republika Slovenija, 1955 - 1990**

Starost	1955	1975	1985	1989	1990
Skupaj	7,1	9,9	9,9	9,7	9,1
0 - 4 let	4,1	8,8	9,0	7,9	10,5
5 - 9	29,9	50,0	55,8	50,0	56,8
10 - 14	30,9	48,7	53,7	45,7	50,0
15 - 19	50,9	69,7	68,6	72,7	72,8
20 - 49	29,4	38,1	39,9	40,1	37,4
50 in več let	3,6	5,5	6,6	5,4	5,8
Moški	10,5	14,1	13,9	13,3	12,4
0 - 4 let	4,2	10,1	9,1	9,7	9,2
5 - 9	31,2	63,6	40,0	66,7	45,4
10 - 14	40,5	56,0	66,7	56,5	52,2
15 - 19	67,1	74,1	73,1	75,4	74,1
20 - 49	40,1	44,0	46,4	46,6	42,4
50 in več let	5,5	7,5	8,1	7,1	7,4
Ženske	3,6	5,2	6,0	5,8	5,6
0 - 4 let	4,0	7,1	10,4	5,6	12,6
5 - 9	28,3	28,6	57,1	35,0	73,3
10 - 14	20,5	35,7	66,7	25,0	27,3
15 - 19	18,4	58,8	67,8	66,7	70,0
20 - 49	13,8	23,4	22,1	23,5	24,0
50 in več let	2,0	3,5	4,7	4,4	4,2

15 - 19 let pa kar tri četrtine. Leta 1989 je v starosti 5 - 49 let od skupnega števila umrlih za omenjenimi vzroki umrlo 48,4% moških in 26,2% žensk, leto kasneje pa 45,5% moških in 27,7% žensk. Zato je zmanjšanje umrljivosti mladega prebivalstva in prebivalstva srednjih let, predvsem moških, v veliki meri odvisno od zmanjšanja števila nasilnih smrti.

Najpogostejši vzrok smrti so tako pri moških kot pri ženskah bolezni obtočil. Zaradi njih umre več kot polovica žensk oz. dobre štiri desetine moških. Drug najpogostejši vzrok smrti pa so novotvorbe, za katerimi pogosteje umirajo moški. Leta 1989 je zaradi malignih obolenj umrlo 23,4% moških in 19,8% žensk, leto kasneje pa 24,3% moških in 20,5% žensk. Če prištejemo

še bolezni dihal in prebavil ter posledice nasilnih smrti, se deleža umrlih moških in žensk izravnata. Za naštetimi vzroki umre približno 90% vsega prebivalstva v Republiki Sloveniji. Za istimi boleznimi moški pogosteje umirajo v nižjih starostnih razredih kot ženske.

Eden od važnih kazalnikov umrljivosti je povprečna starost umrlih, ki z zniževanjem umrljivosti postopno raste. Omenjeni porast je v največji meri pogojen z znižanjem umrljivosti dojenčkov, otrok in nasplošno mladega prebivalstva. V Republiki Sloveniji se je povprečna starost umrlih moških od 48,7 leta leta 1950 dvignila na 65,8 leta leta 1990, povprečna starost umrlih žensk pa od 55,0 leta leta 1950 na 74,8 leta leta 1990.

**TABELA 6. Starostno specifične mere umrljivosti na 100000 prebivalcev po spolu in vzroku smrti, 1989**

Vzrok smrti	Spol	Skupaj	0 let	1-4	5-14	15-24	25-34	35-44	45-54	55-64	65-74	75-84	85 in več let
Skupaj	M	486,7	430,8	75,7	27,1	133,3	183,5	334,7	861,6	2163,3	4239,8	10131	21670
	Ž	867,9	760,5	37,8	22,3	48,8	55,9	139,4	361,9	837,8	2103,7	6668,4	17413,6
Infekcijske in parazitarne bolezni	M	4,4	-	-	-	-	1,2	5,3	10,6	23,9	30,2	89,1	149,1
	Ž	7,7	34,6	2	-	1,4	2,5	3,5	2,5	8,4	14,9	57,4	79,4
Novotvorbe	M	113,9	-	7,3	4,6	6,7	16,7	49	222,2	757,5	1303,3	1911,9	2037,8
	Ž	172	-	2	4,2	3,4	13,8	57,8	138	211	584,4	1020,5	1367,3
Endokrine bolezni	M	4,0	-	2,4	0,7	0,7	1,2	4	6,6	19,8	34,8	81,7	124,2
	Ž	13,6	-	2	1,4	0,7	-	2,1	3,3	10,1	42,1	122,5	194
Bolezni krvi in krvotvornih organov	M	1	-	2,4	-	-	-	-	1,6	3,1	2,3	40,8	49,7
	Ž	1,7	8,6	-	-	0,7	-	-	-	0,8	4,1	17,2	26,5
Duševne motnje	M	5,1	-	-	-	-	1,8	4,6	16,4	21,8	27,9	103,9	248,5
	Ž	7,1	-	-	-	-	-	-	5,8	3,4	19	63,2	132,3
Bolezni živčevja in čutil	M	4,1	8,4	4,9	2	3,7	2,5	7,9	12,3	12,5	25,6	48,3	49,7
	Ž	6,1	25,9	-	2,8	2,8	0,6	3,5	5,8	11,8	14,9	19,1	35,3
Bolezni obtočil	M	188,2	16,7	-	1,3	2	9,9	58,9	200	706,5	1802,8	5390,4	12351
	Ž	446	34,6	4	4,2	1,4	3,8	21,1	68,6	279,9	1022	4066,6	11026,8
Bolezni dihal	M	42,2	25,1	9,8	0,7	3,4	5,7	9,9	27,1	108,2	385,6	1369,9	3255,5
	Ž	58,8	34,6	2	1,4	1,4	1,9	5,6	9,9	27,7	101,9	543,7	1596,7
Bolezni prebavil	M	34	-	2,4	-	0,7	9,9	38,4	121,3	246,6	264,8	293,3	646,1
	Ž	45,9	-	2	-	-	5,6	13,4	53,7	101,7	116,9	250,8	361,7
Bolezni mokric in spolovil	M	4,2	12,5	-	-	-	-	1,3	4,9	10,4	51,1	122,5	198,8
	Ž	11,2	-	-	-	-	1,9	-	4,1	10,9	42,1	88,1	150
Komplikacije nosečnosti, poroda in porodne dobe	Ž	0,1	-	-	-	-	0,6	-	-	-	-	-	-
Bolezni kože in podkožja	M	0,2	-	2,4	-	-	-	-	-	-	-	-	24,8
	Ž	0,2	-	-	-	-	-	-	-	-	-	1,9	88,8
Bolezni kosti in gibal	M	0,5	-	-	-	-	-	0,7	-	1	4,6	18,6	24,8
	Ž	0,9	-	-	-	-	-	0,7	-	3,4	1,4	1,9	17,6
Prirojene nakaze	M	2,2	100,4	7,3	0,7	0,7	1,2	0,7	2,4	6,2	2,3	7,4	-
	Ž	4,5	233,3	10	0,7	0,7	0,6	1,4	1,6	-	6,8	3,8	-
Perinatalna morbiditeta in mortaliteta	M	2,6	221,7	-	-	-	-	-	-	-	-	-	-
	Ž	3,6	319,8	-	-	-	-	-	-	-	-	-	-
Nezadostno opredeljena stanja	M	14,1	41,8	2,4	0,7	6,7	6,8	17,9	32	27,1	53,4	222,7	1839
	Ž	36,4	51,9	4	0,7	2,1	1,9	4,2	8,3	7,6	27,2	181,9	1940,7
Poškodbe	M	66,1	4,2	34,2	16,5	109,1	126,7	136,3	204,1	217,5	250,9	430,6	671
	Ž	52,2	17,3	10	6,9	34,4	22,6	26,1	60,3	61,4	106	229,7	476,4

**TABELA 7. Starostno specifične mere umrljivosti na 100000 prebivalcev po spolu in vzrokih smrti, 1990**

Vzrok smrti	Spol	Skupaj	0 let	1-4	5-14	15-24	25-34	35-44	45-54	55-64	65-74	75-84	85 in več let
Skupaj	M	982	979,6	52,6	30	108	151,9	286	826,7	2099,9	4157,3	10408,5	21685,2
	Ž	878,4	667,3	28,7	18,3	40,6	48,2	125,8	327,1	764,9	2067,7	6949,1	18757,8
Infekcijske in parazitarne bolezni	M	6,9	25,8	3,9	0,7	-	2,5	4,5	8,4	14,3	18,3	41,3	180,9
	Ž	4,3	18,3	2	0,7	-	-	0,7	1,7	4,2	6,6	40,1	53,5
Novotvorbe	M	238,4	-	-	6,7	6,1	16,3	53,6	246,4	746,5	1264,8	1978,8	1886,8
	Ž	180,2	9,1	4,1	2,1	3,4	17,1	50,7	146,6	311,7	618,2	1051,2	1588,4
Endokrine bolezni	M	9,6	-	1,9	0,7	0,7	0,6	5,7	5,8	16,3	61,6	86,4	180,9
	Ž	17,3	9,1	-	-	-	1,3	-	2,5	13,5	55,2	172	214,2
Bolezni krvi in krvotvornih organov	M	1	-	-	-	-	0,6	-	-	-	6,8	15	51,7
	Ž	2	-	-	-	0,7	0,6	-	-	5,1	1,3	13,4	44,6
Duševne motnje	M	10,4	-	-	-	-	0,6	4,5	12,5	29,6	32	108,9	155,1
	Ž	7,2	-	-	-	-	-	1,4	1,7	3,4	17,1	57,3	205,2
Bolezni živčevja in čutil	M	9,8	8,6	-	2	6,1	2,5	6,4	13,4	14,3	41,1	60,1	103,4
	Ž	6,7	-	-	-	2,7	1,9	2	5,9	12,6	21	40,1	-
Bolezni obtočil	M	399,7	25,8	3,9	1,3	2,7	10,7	54,2	202,1	684,3	1821,8	5658,6	14034,6
	Ž	478,2	9,1	2	0,7	1,4	5,1	22,3	62,7	231,6	991,8	4430,2	12975,2
Bolezni dihal	M	74	43	1,9	0,7	0,7	2,5	5,1	34,2	93,8	315,1	1265,4	2300,3
	Ž	43,5	9,1	-	-	1,4	1,3	2,7	5,1	19,4	98,6	382,2	1204,7
Bolezni prebavil	M	64,9	8,6	-	-	1,3	4,4	33,2	96	221,3	269,4	368	491,1
	Ž	43,2	-	2	-	0,7	1,9	8,8	39,8	80,9	122,3	271,4	437,3
Bolezni mokril in spolovil	M	12,4	-	1,9	-	-	1,2	1,9	4,2	11,2	54,8	221,5	387,7
	Ž	11,6	-	-	-	0,7	-	1,4	5,9	14,3	21	107	178,5
Komplikacije nosečnosti, poroda in porodne dobe	Ž	0,2	-	-	-	1,4	-	-	-	-	-	-	-
	M	0,2	-	-	-	-	0,6	-	-	1	-	-	-
Bolezni kože in podkožja	M	0,2	-	-	-	-	0,6	-	-	1	-	-	-
	Ž	-	-	-	-	-	-	-	-	-	-	1,9	8,9
Bolezni kosti in gibal	M	0,7	-	-	-	-	-	-	-	1	4,6	7,5	51,7
	Ž	2	-	-	-	-	-	1,4	0,8	4,2	5,3	15,3	8,9
Prirojene nakaze	M	6,4	378,1	13,6	1,3	0,7	1,2	1,9	-	2	2,3	-	-
	Ž	3,8	210,2	6,1	402	0,7	1,3	-	-	2,5	-	1,9	-
Perinatalna morbiditeta in mortaliteta	M	3,8	318	-	-	-	-	-	-	-	-	-	-
	Ž	3,3	310,8	-	-	-	-	-	-	-	-	-	-
Nezadostno opredeljena stanja	M	18,3	137,5	-	1,3	2,7	5,6	12,8	21,7	28,6	16	116,4	878,8
	Ž	24,1	45,7	-	-	2,1	1,3	4,7	6,8	11	15,8	126,1	1177,9
Poškodbe	M	125,5	34,4	25,3	15,4	87	102,3	102,1	182	235,6	248,3	480,6	982,2
	Ž	20,4	45,7	12,3	10,6	25,4	16,5	29,8	47,4	50,5	93,4	238,9	660,4

## SKLENJENE ZAKONSKE ZVEZE

V razvitih deželah se je sredi 60. let značilno povečalo število razvez zakonskih zvez. Tudi v republiki Sloveniji je prav ta pojav prispeval h korenitim spremembam "pojavnosti" zakonske zveze pri nas. Primerjava teh podatkov s podatki za predvojno obdobje pri nas namreč kaže, da so nastale pri sklepanju in razvezah zakonskih zvez značilne spremembe.

S socialnoekonomskega in biološkega gledišča ima struktura po stanu v statistiki prebivalstva pomembno mesto. Naravno gibanje prebivalstva namreč ni le neposredna posledica rojstev in smrti, ampak je posredno odvisno tudi od nekaterih pravnih sprememb, med katere sodijo tudi sklenitve in razveze zakonskih zvez.

Poznavanje strukture prebivalstva po stanu in tendenc razvoja le-te v neki pokrajini je zanimivo in tudi potrebno. Omogoča namreč točneje načrtovanje razvoja določenih dejavnosti in ustanov, ki so posredno ali neposredno pogojene z rastjo ali upadanjem števila sklenjenih zakonskih zvez.

Družbeni pomen sklenitve zakonske zveze je zasnovanje družine. Zato bo treba na območju, kjer letno veliko število parov sklene zakonsko zvezo, nujno predvideti in ustanoviti drugačno število vrtcev, šol, igrišč, organizirati zdravstveno službo ter druge svetovalne službe, kot tam, kjer se je za življenje v zakonski skupnosti odloča le manjši del prebivalstva.

Čeprav je sklepanje zakonskih zvez izraz pravnega akta, ima velike demografske posledice, saj se večina otrok še vedno rodi v zakonu. Sklepanje zakonskih zvez je med vsemi dogodki, za katere zbira podatke o človeku demografska statistika, najbolj odvisno od zunanjih okoliščin (kot so na primer gospodarski položaj, politična situacija ipd.), posebej od družbenoekonomskega razvoja in ekonomskih ter pravnih predpisov neke dežele.

V nekdanji SFR Jugoslaviji je bila po letu 1950 stopnja poročenosti, to je število sklenjenih zakonskih zvez na 1000 prebivalcev, v stalnem upadanju. Najvišjo vrednost je podobno kot v drugih evropskih deželah dosegla kmalu po končani drugi svetovni vojni (13,2 sklenjene zakonske zveze na 1000 prebivalcev).

Leta 1989 oziroma 1990 so bile pri nas sklenjene le še 6,7 oz. 6,3 zakonske zveze na 1000 prebivalcev.

V primerjavi z gibanjem stopnje poročenosti v nekdanji SFR Jugoslaviji, je bil razvoj le-te v Republiki Sloveniji precej drugačen. Do leta 1956 so vrednosti omenjenega pokazatelja za Republiko Slovenijo vedno zaostajale za jugoslovanskim povprečjem. V letih 1962-65 in leta 1972 se je stopnja poročenosti v Republiki Sloveniji dvignila nad tega ter ostala od takrat višja le do leta 1978. Nato pa je, v primerjavi z vrednostmi za nekdanjo Jugoslavijo, znova občutno padla in je bila leta 1990 njena vrednost komaj še 4,3 sklenjene zakonske zveze na 1000 prebivalcev.

**TABELA 1: Struktura prebivalcev Republike Slovenije, starih 15 let in več, glede na zakonski stan, ob popisih 1953, 1961, 1971 in 1981**

	1953		1961		1971		1981	
	M	Ž	M	Ž	M	Ž	M	Ž
<b>SKUPAJ</b>	<b>100</b>	<b>100</b>	<b>100</b>	<b>100</b>	<b>100</b>	<b>100</b>	<b>100</b>	<b>100</b>
Samski-e	40,0	37,4	33,5	30,4	31,6	25,6	30,0	22,9
Poročeni-e	55,8	48,3	62,5	55,1	64,5	58,7	65,3	59,7
Vdovci-e	3,6	13,5	3,1	12,9	2,6	13,3	2,6	14,0
Razvezani-e	0,6	0,8	0,9	1,5	1,3	2,4	2,1	3,4
Neznano	0,0	0,0	0,1	0,1	0,0	0,0	0,0	0,0

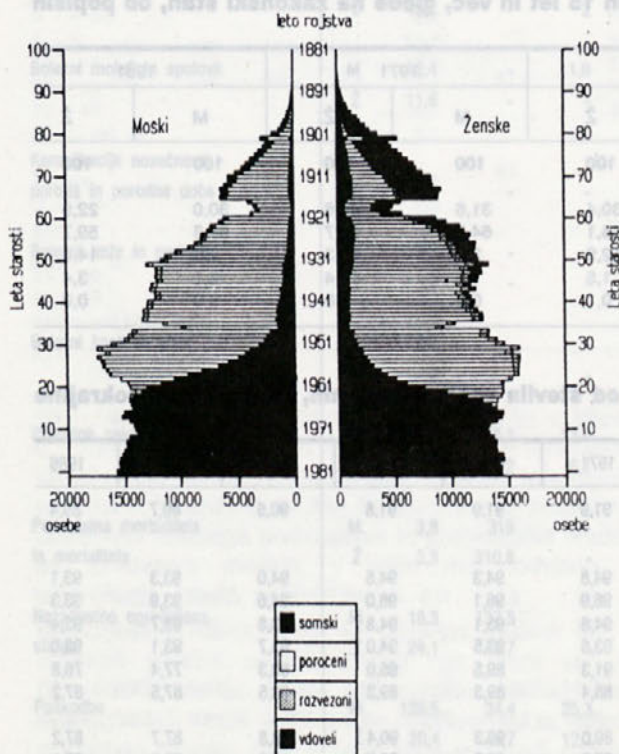
**TABELA 2: Delež (živo) rojenih otrok v zakonski skupnosti od števila vseh živorojenih, republike in pokrajine nekdanje SFR Jugoslavije, 1951-1989**

	1951	1956	1961	1966	1971	1976	1981	1986	1988	1989
Nekdanja Jugoslavija	93,8	91,8	91,6	91,7	91,9	91,9	91,8	90,6	89,7	89,4
Republika Bosna in Hercegovina	95,8	93,3	94,3	94,8	94,8	94,3	94,6	94,0	93,3	93,1
Republika Črna gora	98,3	97,9	98,2	97,5	96,9	96,1	96,0	94,6	93,9	93,3
Republika Hrvaška	91,6	91,3	92,9	94,3	94,8	95,1	94,8	93,8	93,7	93,4
Republika Makedonija	98,5	96,5	94,7	94,2	93,6	93,5	94,0	93,7	93,1	93,0
Republika Slovenija	88,6	89,3	90,0	91,3	91,3	89,5	86,0	80,3	77,4	76,8
Republika Srbija	93,3	89,7	87,0	87,3	88,4	89,3	89,3	88,5	87,5	87,2
izven										
območij AP	94,6	90,9	89,2	88,3	89,0	90,3	90,4	88,8	87,7	87,2
AP Kosovo	98,0	92,0	87,0	85,7	87,3	90,3	86,9	87,8	87,2	87,1
AP Vojvodina	86,0	84,0	85,7	86,9	88,6	87,2	99,8	89,1	87,7	87,2

**TABELA 3: Število in delež živorojenih otrok, rojenih v zakonski zvezi in rojenih zunaj zakonske zveze v Republiki Sloveniji, 1984-1990**

	Število otrok rojenih		Delež /% / otrok rojenih	
	v zakonski zvezi	zunaj zakonske zveze	v zakonski zvezi	zunaj zakonske zveze
1984	21489	4785	81,8	18,2
1985	20979	4954	80,9	19,1
1986	29527	5053	80,3	19,7
1987	20014	5578	78,2	21,8
1988	19511	5698	77,4	22,6
1989	17996	5451	76,8	23,2
1990	16880	5488	75,5	24,5

V nekdanji Jugoslaviji in v Republiki Sloveniji je bil vpliv sklepanja zakonskih zvez na rodnoto prebivalstva precejšen. Čeprav se na prvi pogled v nekdanji SFR Jugoslaviji struktura števila živorojenih otrok glede na zakonski stan staršev zadnja tri desetletja bistveno skoraj ni spremenila, podatki le kažejo rahlo upadanje števila rojenih v zakonskih zvezah tudi pri nas. V primerjavi s podatki te vrste za ostale evropske države (leta 1981 se je rodilo v Evropi zunaj zakonske zveze najmanj otrok v Grčiji, 1,4% vseh živorojenih, največ pa na Švedskem, 39,7% vseh živorojenih otrok, je namreč podatek za nekdanjo SFR Jugoslavijo (8,3%) rojenih zunaj zakonske zveze leta 1981 in 10,6% rojenih zunaj zakonske zveze leta 1989), še vedno sorazmerno nizek.

**SLIKA 1. Prebivalci Republike Slovenije ob popisu 1981 po starosti, spolu in zakonskem stanu**

Iz leta v leto naraščajoče število rojenih zunaj zakonske skupnosti je prav gotovo tudi posledica stalnega nazadovanja števila sklenjenih zakonskih zvez pri nas.

**TABELA 4: Število sklenjenih zakonskih zvez v Republiki Sloveniji, 1984-1990**

Leto	Število sklenjenih zakonskih zvez
1984	11386
1985	10579
1986	10621
1987	10307
1988	9217
1989	9776
1990	8517

Podatke, ki so zbrani o zakonskih zvezah, sklenjenih v teh letih pri nas, bomo gledali na časovno komponento obravnavali z dveh zornih kotov

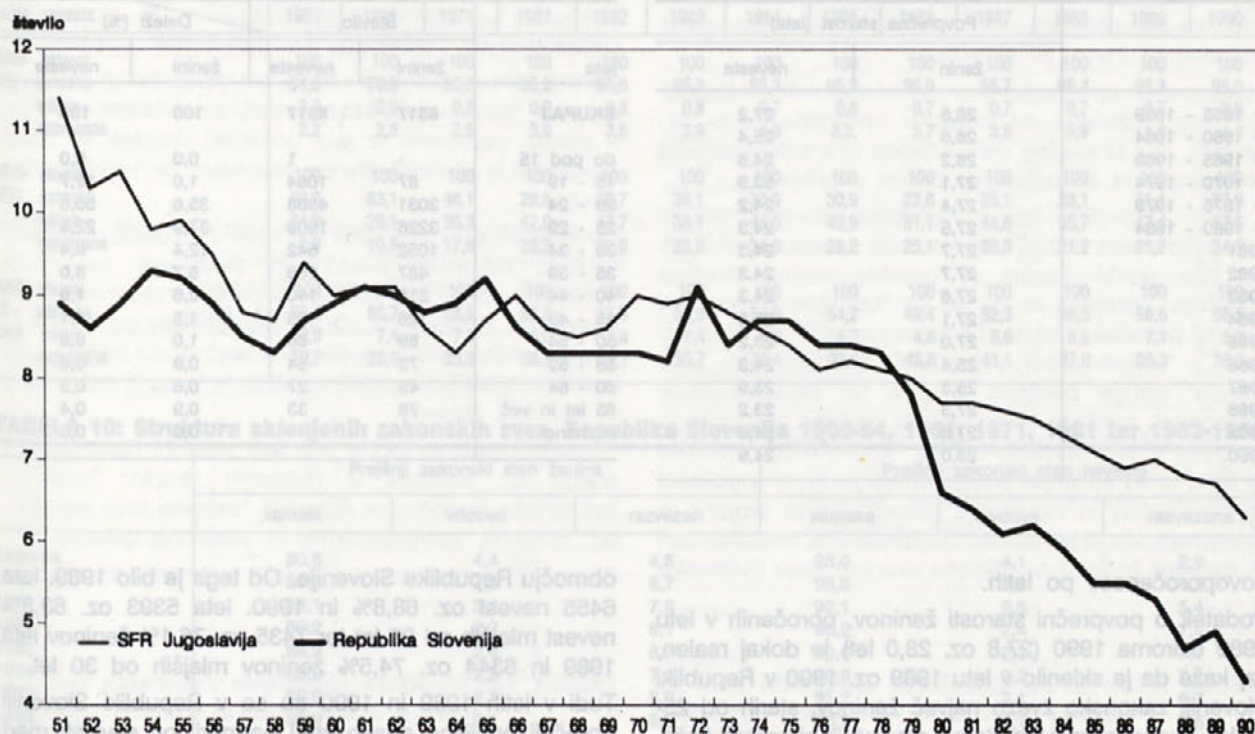
- glede na čas, ko je bila zakonska zveza sklenjena
- glede na starost zakoncev ob sklenitvi zakonske zveze.

Število sklenjenih zakonskih zvez v Republiki Sloveniji glede na mesec, ko je bila zakonska zveza sklenjena, v vsem letu po posameznih mesecih ni enakomerno razporejeno. Primerjava podatkov o tem, v katerih mesecih so se sklepale zakonske zveze v Sloveniji v letih 1986-1990 z 10-letnim oz. 15-letnim predhodnim obdobjem potrjuje že večletno zakonitost najvišjih deležev teh števil od aprila do oktobra.

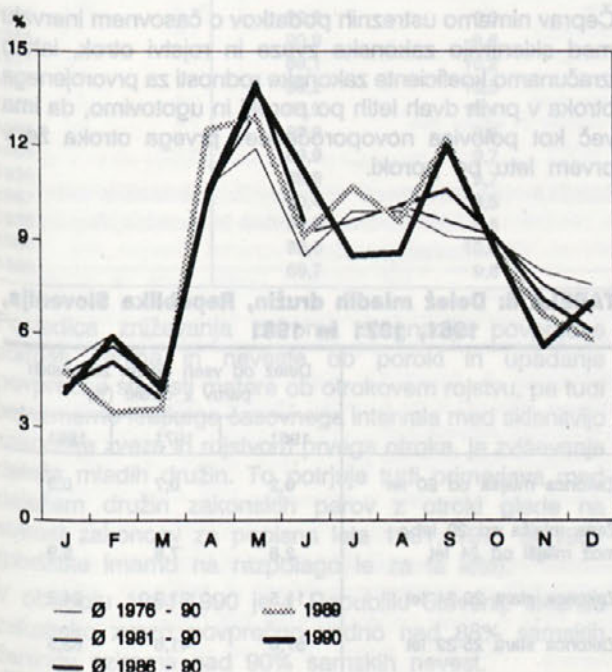
Na časovno razporeditev sklenjenih zakonskih zvez glede na letni čas vplivajo gospodarski in kulturni vzroki. Tudi v letih 1986-1990 je v Republiki Sloveniji sklenilo zakonsko zvezo največ zakonskih parov v maju (675 oz. 14%) in v septembru (514 zakonskih parov oz. 10,6%), najmanj pa marca (189 zakonskih parov oz. 3,9%) in januarja, ko je sklenilo zakonsko zvezo le 210 zakonskih parov oz. 4,3% vseh, ki so v teh letih v Republiki Sloveniji sklenili zakonsko zvezo.

Starost ob sklenitvi zakonske zveze je kot biološko - demografski dejavnik v povezavi z družbenoekonomskimi dejavniki bistvenega pomena pri izbiri zakonskega partnerja iz več vzrokov:

SLIKA 2. Število sklenjenih zakonskih zvez na 1000 prebivalcev v SFR Jugoslaviji in v Republiki Sloveniji, 1951 - 1990



SLIKA 3. Delež sklenjenih zakonskih zvez glede na mesec sklenitve zakonske zveze, Republika Slovenija, 1976 - 1990



- stopnja fertilitnosti prebivalstva v prihodnosti je v veliki meri odvisna od deleža poročenega prebivalstva, posebj tistih poročenih žena, ki so v fertilni dobi,
- trdnost zakonske zveze je v tesni zvezi s starostjo partnerjev ob sklenitvi zakonske zveze,
- dvig deleža zakonskih zvez brez otrok je tesno povezan z višjo povprečno starostjo zakoncev ob sklenitvi zakonske zveze.

Ponovno povečanje povprečne starosti mladoporočencev v Republiki Sloveniji v zadnjih letih verjetno ni posledica le nekoliko težjih gospodarskih pogojev pri nas in v svetu, ampak tudi dejstva, da se je tako v Zahodni Evropi kot tudi pri nas marsikje že razširilo skupno življenje pred poroko (marsikje sta zakonska zveza in zunajzakonska skupnost tudi že pravno izenačeni). Udomačili so se tudi takoimenovani "svobodni zakoni" in daljše skupno življenje pred poroko ali kar "dolgotrajno skupno življenje brez obveznosti".

Statistično povprečje starosti novoporočencev pa resničnega stanja ne kaže najbolje. Vsako povprečje namreč zabiše poleg neznačilnih tudi značilne posebnosti, zato veliko več pove natančnejša analiza starosti

**TABELA 5: Povprečna starost ženina in neveste ob sklenitvi zakonske zveze, Republika Slovenija, 1955-1990**

	Povprečna starost (leta)	
	ženin	nevesta
Ø 1955 - 1959	28,8	27,2
Ø 1960 - 1964	28,6	25,4
Ø 1965 - 1969	28,2	24,6
Ø 1970 - 1974	27,1	23,9
Ø 1975 - 1979	27,4	24,2
Ø 1980 - 1984	27,5	24,3
1981	27,7	24,3
1982	27,7	24,3
1983	27,6	24,3
1984	27,1	25,5
1985	27,0	23,2
1986	25,4	24,3
1987	25,3	23,9
1988	27,3	23,2
1989	27,8	24,6
1990	28,0	24,9

novoporočencev po letih.

Podatek o povprečni starosti ženinov, poročenih v letu 1989 oziroma 1990 (27,8 oz. 28,0 let) je dokaj realen, saj kaže da je sklenilo v letu 1989 oz. 1990 v Republiki Sloveniji zakonsko zvezo največ ženinov, starih od 25-29 let. Tudi analiza po petletnih starostnih skupinah kaže, da je bilo v teh letih pri nas 37,8% oz. 37,9% ženinov starih 25-29 let. Manj realen pa je tudi podatek o povprečni starosti nevest (24,6 oz. 24,9 let) ki so v letu 1989 in 1990 v Republiki Sloveniji sklenile zakonsko zvezo. Analiza po petletnih starostnih skupinah za neveste namreč kaže, da je bilo v teh dveh letih pri nas 52,8% oz. 50,6% nevest starih le 20-24 let.

Čeprav je v zadnjem desetletju v Republiki Sloveniji sklenilo zakonsko zvezo povprečno 10612 zakonskih parov na leto, se je leta 1989 oz. leta 1990 za to odločilo le še 9776 oz. 8517 parov, ki so stalno prebivali na

**TABELA 6: Sklenjene zakonske zveze glede na starost ženina in neveste (petletne starostne skupine), Republika Slovenija, 1989**

leta	Število		Deleži (%)	
	ženini	neveste	ženini	neveste
SKUPAJ	9776	9776	100	100
do pod 15	-	-	0,0	0,0
15 - 19	69	1291	0,7	13,2
20 - 24	3674	5164	37,6	52,8
25 - 29	3692	2001	37,8	20,5
30 - 34	1183	595	12,1	6,1
35 - 39	527	287	5,4	2,9
40 - 44	223	151	2,3	1,5
45 - 49	130	93	1,3	1,0
50 - 54	76	79	0,8	0,8
55 - 59	65	31	0,7	0,3
60 - 64	54	40	0,6	0,4
65 let in več	81	44	0,8	0,5
neznano	2	-	0,0	-

**TABELA 7: Sklenjene zakonske zveze glede na starost ženina in neveste (petletne starostne skupine), Republika Slovenija, 1990**

leta	Število		Deleži (%)	
	ženini	neveste	ženini	neveste
SKUPAJ	8517	8517	100	100
do pod 15	-	1	0,0	0,0
15 - 19	87	1084	1,0	12,7
20 - 24	3031	4308	35,6	50,6
25 - 29	3226	1909	37,9	22,4
30 - 34	1052	542	12,4	6,4
35 - 39	487	258	5,7	3,0
40 - 44	219	140	2,6	1,6
45 - 49	126	95	1,5	1,1
50 - 54	89	66	1,0	0,8
55 - 59	73	54	0,9	0,6
60 - 64	49	27	0,6	0,3
65 let in več	78	33	0,9	0,4
neznano	-	-	0,0	0,0

območju Republike Slovenije. Od tega je bilo 1989. leta 6455 nevest oz. 68,8% in 1990. leta 5393 oz. 63,3% nevest mlajših od 25 let ter 7435 oz. 76,1% ženinov leta 1989 in 6344 oz. 74,5% ženinov mlajših od 30 let.

Tudi v letih 1989 in 1990 so se v Republiki Sloveniji poročali približno enako stari partnerji pri starosti med 25 in 35 oz. 40 let. Mlajše in starejše neveste pa so tudi v tem času sklepale zakonsko zvezo pogosteje s starejšimi ženini.

Med vrednostmi povprečne starosti ob sklenitvi zakonske zveze in napovedmi prihodnjih vrednosti rodnosti je v demografski statistiki precejšnja odvisnost oz. povezanost. Pri nas je nataliteta še vedno v veliki meri odvisna od števila sklenjenih zakonskih zvez glede na starost poročencev.

Čeprav nimamo ustreznih podatkov o časovnem intervalu med sklenitvijo zakonske zveze in rojstvu otrok, lahko izračunamo koeficiente zakonske rodnosti za prvorojenega otroka v prvih dveh letih po poroki in ugotovimo, da ima več kot polovica novoporočencev prvega otroka že v prvem letu po poroki.

**TABELA 8: Delež mladih družin, Republika Slovenija, 1961, 1971 in 1981**

	Delež od vseh družin zakonskih parov z otroki (%)		
	1961	1971	1981
Zakonca mlajša od 20 let	0,2	0,7	0,3
Žena mlajša od 20 let, mož mlajši od 24 let	2,8	7,8	5,9
Zakonca stara 20-24 let	11,5	21,9	24,2
Zakonca stara 25-29 let	57,0	41,6	63,5



**TABELA 9: Struktura sklenjenih zakonskih zvez glede na prejšnji zakonski stan ženina in neveste, Republika Slovenija, 1951, 1961, 1971 in 1981-1990**

Ženin nevesta	Zakonski stan													
	1951	1961	1971	1981	1982	1983	1984	1985	1986	1987	1988	1989	1990	
SAM- skupaj	100	100	100	100	100	100	100	100	100	100	100	100	100	
SKI samska	94,5	96,8	96,6	95,2	95,6	95,3	95,3	95,9	95,6	95,7	95,4	95,3	95,0	
vdova	3,3	0,9	0,8	0,9	0,8	0,8	0,7	0,8	0,7	0,7	0,7	0,7	0,6	
razvezana	2,2	2,3	2,6	3,9	3,6	3,9	4,0	3,3	3,7	3,6	3,9	4,0	4,4	
VDO- skupaj	100	100	100	100	100	100	100	100	100	100	100	100	100	
VEC samska	69,2	63,1	46,1	29,8	29,7	38,1	30,6	30,9	23,8	25,1	23,1	31,4	27,9	
vdova	24,9	26,1	36,3	42,0	47,7	38,1	44,5	40,9	51,1	44,6	55,7	47,4	37,6	
razvezana	5,9	10,8	17,6	28,2	22,6	23,8	24,9	28,2	25,1	30,3	21,2	21,2	34,5	
RAZ- skupaj	100	100	100	100	100	100	100	100	100	100	100	100	100	
VE- samska	66,4	65,7	58,9	55,5	55,5	56,9	54,9	54,2	49,4	52,3	56,5	56,6	56,5	
vdova	12,9	7,4	7,8	6,0	7,8	7,4	6,6	6,7	4,8	6,6	6,5	7,1	5,2	
ZAN razvezana	20,7	26,9	33,3	38,5	36,7	35,7	38,4	39,1	45,8	41,1	37,0	36,3	38,3	

**TABELA 10: Struktura sklenjenih zakonskih zvez, Republika Slovenija 1950-54, 1961, 1971, 1981 ter 1983-1990**

	Prejšnji zakonski stan ženina			Prejšnji zakonski stan neveste		
	samski	vdovec	razvezan	samska	vdova	razvezana
1950-54	90,8	4,4	4,8	93,0	4,1	2,9
1961	90,0	3,3	6,7	93,6	2,2	4,2
1971	89,1	3,4	7,5	92,1	2,5	5,4
1981	89,2	2,7	8,1	90,2	2,4	7,4
1983	88,9	2,4	8,7	90,6	2,3	7,1
1984	89,9	2,3	7,8	90,6	2,2	7,2
1985	89,9	2,1	8,0	91,2	2,1	6,7
1986	89,9	2,1	8,0	90,3	2,1	7,6
1987	90,4	1,9	7,7	91,0	2,0	7,0
1988	90,6	2,4	7,0	90,9	2,4	6,7
1989	89,6	1,6	8,8	90,8	2,1	7,1
1990	89,7	1,9	8,4	90,4	1,7	7,9

**TABELA 11: Struktura sklenjenih zakonskih zvez glede na vrstni red zakonske zveze ženina in neveste, Republika Slovenija 1951, 1961, 1971, 1981-1990** %

	Vrstni red zakonske zveze ženina			Vrstni red zakonske zveze neveste		
	prva	druga	tretja in več	prva	druga	tretja in več
1951	90,5	9,0	0,5	92,0	7,7	0,3
1961	90,9	8,6	0,5	93,7	6,0	0,3
1971	89,1	10,2	0,7	92,0	7,6	0,4
1981	89,2	10,5	0,3	90,2	9,4	0,4
1983	88,9	10,4	0,7	90,6	9,0	0,4
1984	89,9	9,6	0,5	90,6	8,9	0,5
1985	89,9	9,7	0,4	91,2	8,5	0,3
1986	89,9	9,7	0,4	90,4	9,2	0,4
1987	90,4	9,3	0,3	91,0	8,7	0,3
1988	90,6	8,8	0,6	90,9	8,5	0,6
1989	89,6	10,0	0,4	90,8	8,9	0,3
1990	89,7	9,8	0,5	90,4	9,1	0,5

Posledica zniževanja oziroma stagnacije povprečne starosti ženina in neveste ob poroki in upadanje povprečne starosti matere ob otrokovem rojstvu, pa tudi sorazmerno kratkega časovnega intervala med sklenitvijo zakonske zveze in rojstvom prvega otroka, je zviševanje deleža mladih družin. To potrjuje tudi primerjava med deležem družin zakonskih parov z otroki glede na starost zakoncev za popisna leta 1961, 1971 in 1981 (podatke imamo na razpolago le za ta leta).

V obdobju 1951-1990 je v Republiki Sloveniji sklenilo zakonsko zvezo povprečno vedno nad 88% samskih ženinov oziroma nad 90% samskih nevest.

V vsem obravnavanem obdobju je bil v Republiki Sloveniji znaten tudi delež tistih, ki so ponovno sklenili zakonsko zvezo. Čeprav ponovno sklepajo zakonsko zvezo pogosteje razvezani in razvezane, je bil delež vdovcev in vdov v povojnih letih še tudi relativno močan.

S temi podatki so tesno povezani podatki o spremembah v vrstnem redu sklenitve zakonske zveze v Republiki Sloveniji.

Leta 1989 in 1990 je bilo sicer spet največje število tistih, ki so prvič sklenili zakonsko zvezo, a je bilo znatno tudi število tistih, ki so se odločili za ponovno sklenitev zakonske zveze (t.j. tistih, ki so bili že enkrat poročeni)

- torej vdov, vdovcev in razvezanih.

Za vsa obravnavana leta se pojavljajo pri podatkih o deležih sklenjenih zakonskih zvez glede na vrstni red sklenitve zakonske zveze v Republiki Sloveniji precejšnje razlike med ženini in nevestami.

**Poklic** je ena najvažnejših ekonomskosocialnih značilnosti. Od tega, katerega od poklicev opravljata ženini oz. nevesta, je v precejšnji meri odvisen ekonomski položaj novoosnovane zakonske skupnosti v prihodnje.

V letih 1985-1990 so v Republiki Sloveniji sklenili zakonsko zvezo najbolj pogosto taki novoporočenci, ko sta bila poklic ženina in neveste enaka oziroma podobna. Zanimivo je, da so se "kmetijski in podobni delavci" poročali predvsem s "kmetovalkami" ter nekoliko manj z "industrijskimi delavkami" in "delavkami brez poklica" (druge poklicne skupine so številčno manj zastopane), medtem ko so se le-te pri izbiri zakonskega partnerja v več primerih kot za "kmetovalce" odločale za tiste, ki so opravljali enega izmed poklicev v poklicni skupini "rudarji in industrijski delavci". Za to skupino je poleg tega, da je pri ženinih najštevilnejša, značilno tudi to, da so si ženini iz te poklicne skupine svoje življenjske

partnerke izbirali številčno sorazmerno močno, ne le v svoji, ampak tudi v večini drugih poklicnih skupin, npr. med "strokovnjakinjami in umetnicami", "delavkami brez poklica", "upravnimi, administrativnimi in podobnimi delavkami" ter "trgovskim" in "strokovnim osebjem".

Ženini, ki so opravljali enega od poklicev iz poklicne skupine "strokovnjaki in umetniki", so si izbrali neveste s poklici predvsem iz iste poklicne skupine ter med "upravnimi in administrativnimi delavkami" ter "vzdrževanimi osebami".

Neveste, ki so v letu 1989 oz. 1990 v Republiki Sloveniji sklenile zakonsko zvezo, so (številčno) največkrat opravljale poklic iz poklicne skupine "strokovnjakinje in umetnice". Poleg tega, da so se odločale za ženina iz enake poklicne skupine, pa so si te pogosto izbirale tudi partnerje s poklici iz poklicne skupine "rudarji, industrijski in podobni delavci".

Dokaj pogosto so tudi v tem letu neveste opravljale še enega od poklicev iz poklicnih skupin: "rudarke, industrijske in podobne delavke", "delavke brez poklica", ter "upravne, administrativne in podobne delavke".

Poznavanje strukture po šolski izobrazbi ženinov in

**TABELA 12: Struktura sklenjenih zakonskih zvez po poklicu ženina in neveste, Republika Slovenija, 1989** %

	Ženin	Nevesta
<b>SKUPAJ</b>	<b>100</b>	<b>100</b>
Kmetijski in podobni delavci	2,6	1,5
Rudarji, industrijski in podobni delavci	44,7	14,7
Trgovsko osebje	5,3	9,2
Storitveno osebje	3,4	9,5
Varstveno osebje	3,0	0,1
Upravni, administrativni in podobni delavci	3,7	11,6
Vodilno osebje	0,9	0,4
Strokovnjaki in umetniki	24,8	32,7
Ostali poklici	0,1	0,0
Delavci brez poklica	7,2	9,5
Osebe z lastnimi dohodki	1,9	2,2
Vzdrževane osebe	2,4	8,6

**TABELA 13: Struktura sklenjenih zakonskih zvez po poklicu ženina in neveste, Republika Slovenija, 1990** %

	Ženin	Nevesta
<b>SKUPAJ</b>	<b>100</b>	<b>100</b>
Kmetijski in podobni delavci	3,2	1,7
Rudarji, industrijski in podobni delavci	44,4	15,8
Trgovsko osebje	4,7	8,9
Storitveno osebje	2,7	8,4
Varstveno osebje	2,8	0,1
Upravni, administrativni in podobni delavci	3,8	12,2
Vodilno osebje	0,7	0,5
Strokovnjaki in umetniki	24,0	30,1
Ostali poklici	0,0	0,0
Delavci brez poklica	9,0	9,8
Osebe z lastnimi dohodki	1,9	1,6
Vzdrževane osebe	2,8	10,9

**TABELA 14: Struktura sklenjenih zakonskih zvez po šolski izobrazbi ženina in neveste, Republika Slovenija, 1989** %

	Ženin	Nevesta
<b>Šolska izobrazba</b>	<b>100</b>	<b>100</b>
<b>SKUPAJ</b>	<b>100</b>	<b>100</b>
Brez šolske izobrazbe in 1-3 razredi osnovne šole	0,0	0,1
4-7 razredov osnovne šole	1,9	1,2
Osnovna šola (8 razredov)	14,4	20,0
Srednje šole		
Poklicne šole, delovodske in poslovodske šole	37,9	22,1
Gimnazija	1,6	1,9
Tehnične in druge strokovne šole	28,3	35,3
Srednje šole za usmerjeno izobraževanje	2,6	3,7
Višje šole	5,0	8,7
Fakultete in visoke šole	7,6	6,1
Neznano	0,7	0,9

**TABELA 15: Struktura sklenjenih zakonskih zvez po šolski izobrazbi ženina in neveste, Republika Slovenija, 1990** %

	Ženin	Nevesta
<b>Šolska izobrazba</b>	<b>100</b>	<b>100</b>
<b>SKUPAJ</b>	<b>100</b>	<b>100</b>
Brez šolske izobrazbe in 1-3 razredi osnovne šole	0,1	0,1
4-7 razredov osnovne šole	1,8	1,6
Osnovna šola (8 razredov)	14,7	19,4
Srednje šole		
Poklicne šole, delovodske in poslovodske šole	33,8	18,6
Gimnazija	2,2	2,6
Tehnične in druge strokovne šole	19,3	23,2
Srednje šole za usmerjeno izobraževanje	14,5	18,8
Višje šole	5,0	8,1
Fakultete in visoke šole	7,6	6,4
Neznano	1,0	1,2

nevest je večjega pomena kot poznavanje poklicne strukture za ugotavljanje tendenc razvoja v prihodnje pri sklepanju zakonskih zvez.

Razlike glede na šolsko izobrazbo ženinov in nevest, ki so v Republiki Sloveniji v letu 1989 oz. 1990 sklenili zakonsko zvezo, pa so večje in bolj zanimive kot pri poklicni sestavi novoporočencev.

**TABELA 16: Delež narodnostno homogenih in narodnostno mešanih sklenjenih zakonskih zvez, Republika Slovenija, 1980-1990** %

	Homogene sklenjene zakonske zveze	Mešane sklenjene zakonske zveze
1950	93,1	6,1
1960	94,1	5,9
1970	90,3	9,7
1971	93,7	6,3
1972	90,8	9,2
1973	88,7	11,3
1974	89,6	10,4
1975	88,3	11,7
1976	88,4	11,6
1977	88,1	11,9
1978	87,8	12,2
1979	88,6	11,4
1980	88,7	11,3
1981	89,1	10,9
1982	85,1	14,9
1983	89,5	10,5
1984	90,0	10,0
1985	90,5	9,5
1986	90,3	9,7
1987	90,4	9,6
1988	83,6	16,4
1989	86,4	13,6
1990	87,9	12,1

**TABELA 17: Struktura sklenjenih zakonskih zvez po pripadnosti narodu, narodnosti in etnični skupini ženina in neveste, Republika Slovenija, 1989** %

	Ženin	Nevesta
<b>SKUPAJ</b>	<b>100</b>	<b>100</b>
Črnogorci	0,2	0,3
Hrvati	2,6	4,2
Makedonci	0,2	0,2
Muslimani	1,3	1,7
Slovenci	89,4	87,2
Srbi	2,6	2,9
Italijani	0,1	0,1
Madžari	0,4	0,4
Ostale narodnosti	0,2	1,1
Narodnostno neopredeljeni	0,8	0,8
Regionalno opredeljeni	0,1	0,0
Neznano	2,1	1,1

**TABELA 18: Struktura sklenjenih zakonskih zvez po pripadnosti narodu, narodnosti in etnični skupini ženina in neveste, Republika Slovenija, 1990** %

	Ženin	Nevesta
<b>SKUPAJ</b>	<b>100</b>	<b>100</b>
Črnogorci	0,2	0,2
Hrvati	2,3	2,5
Makedonci	0,2	0,1
Muslimani	1,3	0,9
Slovenci	90,7	89,1
Srbi	2,3	1,6
Italijani	0,1	0,1
Madžari	0,4	0,4
Ostale narodnosti	0,4	1,5
Narodnostno neopredeljeni	0,7	0,8
Regionalno opredeljeni	0,0	0,1
Neznano	1,4	2,7

Tudi v letih 1989 in 1990 je v Republiki Sloveniji sklenilo zakonsko zvezo največ nevest, ki so končale eno izmed srednjih šol ter šole za KV in VKV delavce, medtem ko je imelo največ ženinov končano šolo za KV in VKV delavce ali eno izmed srednjih šol.

Ker je bila nekdanja Jugoslavija večnacionalna država, medrepubliški selitveni tokovi pa so bili precej močni, je pri nas pomembno tudi vprašanje o narodnosti novoporočencev. Posebej zanimivi so ti podatki z vidika narodnostno homogenih oziroma narodnostno mešanih sklenjenih zakonskih zvez glede na skupno število teh v posameznem letu.

Delež sklenjenih zakonskih zvez ženinov in nevest različnih narodnosti je v Republiki Sloveniji v obravnavanem obdobju naraščal in je bil v primerjavi z dolgoletnim povprečjem leta 1988 nadpovprečno visok, v letih 1989 in 1990 pa se je ponovno delno zmanjšal.

## RAZVEZANE ZAKONSKE ZVEZE

Številni teoretiki in metodologi tistih družbenih znanosti, ki se ukvarjajo s človekom kot osebo in njihovimi odnosi v družbi, poudarjajo, da sta zakonska zveza in družina v krizi. Nekateri od njih celo trdijo, da je kriza zakonske zveze in družine v današnji dobi neizogiben pojav.

Število razvez zakonskih zvez je rezultat izraza volje zakoncev o prenehanju zakonske zveze ter razvezovalne politike sodišč. Istočasno je to tudi svojevrsten dokument o procesu razkroja družine kot ene izmed osnovnih družbenih tvorb.

Razveza zakonske zveze ali takoimenovani "razpad družine" je danes, ne samo pri nas, ampak v vsej Evropi oz. svetu, pereč problem, in to ne le socialni, ekonomski in zdravstveni, ampak družbeni nasploh.

Pri analizi pogostosti razvez zakonskih zvez sta v ospredju dve vprašanji:

- ali je število razvez zakonskih zvez v določeni državi veliko ali majhno
- ali njihovo število narašča, ostaja nespremenjeno ali upada?

Iz mednarodnih poročil strokovnjakov, ki analizirajo te probleme, vemo, da je v Evropi stanje kritično predvsem na Švedskem, v ZR Nemčiji, Franciji, na Madžarskem

in v nekdanji Sovjetski zvezi.

Kljub temu, da sta zakon in družina v Jugoslaviji podobno kot v večini drugih socialističnih držav zaščiteni (zakonska zveza je kot osnova družine pod zaščito države), število razvez zakonskih zvez narašča.

V Republiki Sloveniji sicer v zadnjih letih absolutno število razvez počasi upada. A to je le navidezni upad, kajti vsako leto pri nas tudi sklene zakonsko zvezo manjše število ženinov in nevest. Drugačno sliko pa kažejo izračuni relativnih kazalnikov. V letu 1951 je bilo v naši republiki razvezanih 65 zakonskih zvez na 1000 sklenjenih in leta 1961 že 108 oz. leta 1971 138, leta 1981 že dosegel vrednost 201 ter leta 1988 kar 225 razvezanih zakonskih zvez na 1000 sklenjenih.

Sodišča v Republiki Sloveniji so v obdobju 1983-88 razvezala povprečno letno 2385 zakonskih zvez zakoncev, ki so imeli zadnje skupno stalno prebivališče na območju Republike Slovenije.

Tako kot nudi zanimive ugotovitve analiza podatkov o sklenjenih zakonskih zvezah, lahko zaključimo še več pomembnega o stanju družine oz. zakona v Republiki Sloveniji iz podatkov o razvezanih zakonskih zvezah.

Med 2161 oz. 1858 zakonskimi zvezami, ki so bile v Republiki Sloveniji razvezane v letih 1989 oz. 1990, se je odločilo za ta korak največ parov v petih do devetih letih trajanja zakona.

Vzdrževani otroci iz zakonov, razvezanih v Republiki Sloveniji v letih 1989 in 1990, so bili dodeljeni večinoma materam (60% oz. 85%). Le v 95 oz. 86 primerih letno oz. 4,4% in 4,6% pa so bili vzdrževani otroci ob razvezi zakonske zveze dodeljeni očetom.

**TABELA 19: Število razvezanih zakonskih zvez na 1000 sklenjenih in število sklenjenih na 1 razvezano zakonsko zvezo Republika Slovenija, 1951-1990**

	Število razvezanih zakonskih zvez na 1000 sklenjenih	Število sklenjenih na 1 razvezano zakonsko zvezo
1951	64,7	15,4
1961	108,2	9,2
1971	138,0	7,2
1978	171,1	5,8
1979	156,0	6,4
1980	186,6	5,3
1981	201,0	4,9
1982	217,0	4,6
1983	228,2	4,4
1984	222,9	4,5
1985	240,8	4,2
1986	214,8	4,7
1987	209,9	4,8
1988	225,1	4,4
1989	221,0	4,5
1990	218,1	4,6

**TABELA 20: Število razvezanih zakonskih zvez glede na trajanje zakonske zveze, 1989**

	Skupaj	Trajanje zakonske zveze (leta)					
		0-4	5-9	10-14	15-19	20-24	25 in več
Število razvez zakonskih zvez	2161	474	487	424	317	179	280
Delež (%)	100	21,9	22,5	19,6	14,7	8,3	13,0

**TABELA 21: Število razvezanih zakonskih zvez glede na trajanje zakonske zveze, 1990**

	Skupaj	Trajanje zakonske zveze (leta)					
		0-4	5-9	10-14	15-19	20-24	25 in več
Število razvez zakonskih zvez	2161	710	843	550	51	5	2
Delež (%)	100	32,9	39,0	25,4	2,4	0,2	0,1

**TABELA 22: Število razvezanih zakonskih zvez v letu 1989 glede na število vzdrževanih otrok iz teh zakonov**

	Število vzdrževanih otrok iz tega zakona							neznano
	Skupaj	brez otrok	eden	dva	trije	štirje	pet in več	
Število razvezanih zakonskih zvez	2161	710	384	550	51	5	2	
Delež (%)	100	32,9	39,0	25,4	2,4	0,2	0,1	

**TABELA 23: Število razvezanih zakonskih zvez v letu 1990 glede na število vzdrževanih otrok iz teh zakonov**

	Število vzdrževanih otrok iz tega zakona							neznano
	Skupaj	brez otrok	eden	dva	trije	štirje	pet in več	
Število razvezanih zakonskih zvez	1858	526	752	511	58	7	3	1
Delež (%)	100	28,3	40,5	27,5	3,1	0,4	0,2	0,0

**TABELA 24: Število razvezanih zakonskih zvez v letu 1989 glede na to, komu so bili vzdrževani otroci iz te zakonske zveze dodeljeni**

	Število razvezanih zakonskih zvez	Delež (%)
<b>SKUPAJ</b>	<b>2161</b>	<b>100</b>
Brez otrok	710	32,9
Možu	95	4,4
Ženi	1296	60,0
Možu in ženi	45	2,0
Drugim osebam	7	0,3
Ustanovi	-	-
Ostale možnosti	8	0,4

**TABELA 25: Število razvezanih zakonskih zvez v letu 1990 glede na to, komu so bili vzdrževani otroci iz te zakonske zveze dodeljeni**

	Število razvezanih zakonskih zvez	Delež (%)
<b>SKUPAJ</b>	<b>1858</b>	<b>100</b>
Brez otrok	195	10,5
Možu	86	4,6
Ženi	1528	82,2
Možu in ženi	38	2,1
Drugim osebam	5	0,3
Ustanovi	1	0,0
Ostale možnosti	5	0,3

**1. OSNOVNI PODATKI O NARAVNEM GIBANJU PREBIVALSTVA, REPUBLIKA SLOVENIJA, 1966-1990****1-1. Osnovni podatki o gibanju prebivalstva, 1966-1990**

	Živorajeni	Mrtvorajeni	Umri	Umri dojenčki	Sklenjene zakonske zveze	Razvezane zakonske zveze	Naravni prirast
1966	30941	311	15248	806	4348	1853	15693
1967	29824	287	16353	797	13984	1973	13471
1968	28580	252	17446	774	14010	2023	11134
1969	27883	276	18565	708	14113	2008	9318
1970	27432	222	17353	673	14281	1913	10079
1971	28878	201	17425	721	14186	1957	10853
1972	28713	234	18153	578	15792	1840	10560
1973	29548	205	17614	625	15681	2093	11934
1974	28625	193	17206	543	15408	2103	11409
1975	29786	214	18180	514	15379	2205	11606
1976	30339	213	18157	590	15048	2198	12182
1977	29904	234	17633	526	15026	2406	12271
1978	30354	188	18357	503	15695	2515	11997
1979	30604	178	18148	472	14230	2220	12456
1980	29902	185	18820	457	12377	2309	11082
1981	29220	177	18733	384	12153	2443	10487
1982	28894	169	19647	406	11689	2537	9247
1983	27200	183	20703	377	11878	2710	6497
1984	26274	139	20214	365	11386	2538	6060
1985	25933	136	19854	338	10579	2537	6079
1986	25570	157	19499	305	10621	2281	6071
1987	25592	144	19837	285	10307	2163	5755
1988	25209	126	19126	251	9217	2075	6083
1989	23447	142	18669	191	9776	2161	4778
1990	22368	100	18555	187	8517	1858	3813

**1-2. Osnovni podatki o gibanju prebivalstva (koeficienti), 1966-1990**

	Živorajeni na 1000 prebivalcev	Mrtvorajeni na 1000 živorajenih	Umri na 1000 prebivalcev	Umri dojenčki na 1000 živorajenih	Sklenjene zakonske zveze na 1000 prebivalcev	Razvezane zakonske zveze na 1000 sklenjenih zakonskih zvez	Naravni prirast na 1000 prebivalcev
1966	18,6	10,1	9,2	26,0	8,6	129,1	9,4
1967	17,7	9,6	9,7	26,7	8,3	140,1	8,0
1968	16,9	8,8	10,3	27,1	8,3	144,4	6,6
1969	16,3	9,9	10,9	25,4	8,3	142,3	5,4
1970	16,0	8,1	10,1	24,5	8,3	134,0	5,9
1971	16,3	7,1	10,1	25,5	8,2	138,0	6,2
1972	16,3	8,1	10,4	20,1	9,0	116,5	6,0
1973	16,7	6,9	10,0	21,1	8,9	133,5	6,7
1974	16,1	6,7	9,7	19,0	8,6	136,5	6,5
1975	16,5	7,2	10,1	17,2	8,5	143,4	6,4
1976	16,7	7,0	10,0	19,4	8,3	146,1	6,7
1977	16,3	7,8	9,6	17,6	8,1	165,0	6,7
1978	16,3	6,2	9,9	16,6	7,9	171,2	6,4
1979	16,3	5,8	9,7	15,4	7,5	156,0	6,6
1980	15,7	6,2	9,9	15,3	6,5	186,6	5,8
1981	15,2	6,1	9,8	13,1	6,3	201,0	5,4
1982	15,0	5,8	10,2	14,1	6,0	217,0	4,8
1983	14,1	6,7	10,7	13,9	6,1	228,2	3,4
1984	13,5	5,3	10,4	13,9	5,8	222,9	3,1
1985	13,1	5,2	10,2	13,0	5,4	240,8	3,1
1986	12,9	6,1	9,8	11,9	5,4	214,8	3,1
1987	12,9	5,6	10,0	11,1	5,2	209,9	2,9
1988	12,6	5,0	9,6	10,0	4,6	225,1	3,0
1989	11,7	6,1	9,3	8,1	4,9	221,0	2,4
1990	11,2	4,5	9,3	8,4	4,3	218,1	1,9

## 1.3. OSNOVNI PODATKI O NARAVNEM GIBANJU PREBIVALSTVA PO OBČINAH REPUBLIKE SLOVENIJE 1989, 1990

## 1.3.1. Osnovni podatki o naravnem gibanju prebivalstva po občinah Republike Slovenije 1989

	Živoro- jeni	Mrtvo- rojeni	Umrli	Umrli dojenčki	Naravni prirast	Sklenjene zakonske zveze	Razvezane zakonske zveze
REPUBLIKA SLOVENIJA	23447	142	18669	191	4778	9776	2161
Ajdovščina	330	1	222	3	108	142	12
Brežice	279	1	322	2	-43	132	24
Celje	650	4	618	6	32	341	92
Cerknica	191	1	164	2	27	95	3
Črnomelj	226	4	172	5	54	92	12
Domžale	600	4	354	5	246	252	47
Dravograd	112	-	79	-	33	51	6
Gornja Radgona	260	3	206	1	54	107	22
Grosuplje	445	2	275	4	170	180	12
Hrastnik	126	1	119	1	7	57	8
Idrija	194	3	173	2	21	78	16
Ilirska Bistrica	140	-	200	-	-60	59	9
Izola	137	-	98	1	39	66	30
Jesenice	380	5	277	3	103	138	43
Kamnik	387	2	247	4	140	123	39
Kočevje	237	-	184	1	53	104	20
Koper	493	4	320	2	173	247	72
Kranj	877	6	570	8	307	381	93
Krško	377	1	320	5	57	153	23
Laško	240	4	204	2	36	97	21
Lenart	248	-	183	3	65	108	13
Lendava	304	3	349	1	-45	123	23
Litija	216	1	205	-	11	85	12
Ljubljana-Bežigrad	646	2	423	5	223	261	69
Ljubljana-Center	317	1	399	-	-82	157	43
Ljubljana-Moste-Polje	899	3	526	4	373	362	91
Ljubljana-Šiška	861	10	658	7	203	393	102
Ljubljana-Vič-Rudnik	1095	2	681	5	414	406	67
Ljutomer	223	1	193	2	30	102	18
Logatec	146	-	69	-	77	46	12
Maribor-Pesnica	207	2	181	1	26	91	24
Maribor-Pobrežje	307	1	277	2	30	511	46
Maribor-Rotovž	298	1	340	6	-42	42	70
Maribor-Ruše	169	-	161	1	8	59	14
Maribor-Tabor	483	4	493	7	-10	34	113
Maribor-Tezno	340	5	301	6	39	115	58
Metlika	97	1	81	-	16	38	4
Mozirje	215	3	182	1	33	86	7
Murska Sobota	680	2	741	7	-61	308	44
Nova Gorica	596	4	580	7	16	289	71
Novo mesto	853	7	529	6	324	317	76
Ormož	233	-	206	4	27	65	8
Piran	196	2	120	2	76	76	25
Postojna	225	1	207	1	18	97	21
Ptuj	800	3	739	14	61	351	74
Radlje ob Dravi	215	-	152	-	63	94	13
Radovljica	434	3	327	3	107	181	44
Ravne na Koroškem	316	2	233	3	83	107	32
Ribnica	210	1	132	1	78	57	13
Sevnica	248	1	202	-	46	67	14
Sežana	234	1	232	2	2	114	15
Slovenj Gradec	290	3	170	-	120	99	16
Slovenska Bistrica	368	-	371	5	-3	134	17
Slovenske Konjice	290	3	221	6	69	111	15
Šentjur pri Celju	232	3	248	2	-16	97	17
Škofja Loka	529	3	325	8	204	194	40
Šmarje pri Jelšah	390	2	399	1	-9	152	21
Tolmin	243	4	275	-	-32	107	13
Trbovlje	196	3	223	-	-27	70	33
Trebnje	274	1	188	2	86	110	6
Trzin	172	1	111	-	61	83	10
Velenje	544	5	228	5	316	208	54
Vrhnika	251	1	163	1	88	85	24
Zagorje ob Savi	231	-	158	1	73	94	11
Žalec	445	-	363	2	82	195	44

## 1.3.2. Osnovni podatki o naravnem gibanju prebivalstva po občinah Republike Slovenije 1990

	Živoro- jeni	Mrtvo- rojeni	Umrli	Umrli dojenčki	Naravni prirast	Sklenjene zakonske zveze	Razvezane zakonske zveze
<b>REPUBLIKA SLOVENIJA</b>	<b>22368</b>	<b>100</b>	<b>18555</b>	<b>187</b>	<b>3813</b>	<b>8517</b>	<b>1858</b>
Ajdovščina	269	-	226	2	43	114	13
Brežice	270	4	325	3	-55	107	20
Celje	704	4	616	5	88	250	82
Cerknica	203	-	155	1	48	85	8
Črnomelj	227	-	199	1	28	73	19
Domžale	630	3	336	2	294	250	52
Dravograd	107	-	65	-	42	28	7
Gornja Radgona	228	-	189	2	39	95	31
Grosuplje	381	1	259	2	122	162	15
Hrastnik	122	-	132	2	-10	46	15
Idrija	206	-	187	1	19	71	9
Ilirska Bistrica	138	2	191	1	-53	49	13
Izola	136	2	97	1	39	44	15
Jesenice	335	3	258	2	77	118	43
Kamnik	360	2	229	3	131	124	24
Kočevje	212	2	191	3	21	60	20
Koper	456	1	311	4	145	177	58
Kranj	925	1	591	16	334	332	92
Krško	344	5	333	2	11	125	22
Laško	215	3	220	-	-5	82	17
Lenart	222	1	176	1	46	90	13
Lendava	268	2	321	2	-53	133	16
Litija	229	-	163	2	66	84	17
Ljubljana-Bežigrad	607	3	430	3	177	258	56
Ljubljana-Center	312	-	404	1	-92	128	31
Ljubljana-Moste-Polje	841	2	493	2	348	283	56
Ljubljana-Šiška	830	6	632	4	198	374	89
Ljubljana-Vič-Rudnik	981	2	656	5	325	371	81
Ljutomer	215	1	206	4	9	84	23
Logatec	167	1	77	2	90	52	9
Maribor	1357	5	1433	14	-76	670	203
Metlika	101	-	85	3	16	30	6
Mozirje	235	2	181	-	54	74	6
Murska Sobota	609	4	780	5	-171	276	31
Nova Gorica	535	1	554	4	-19	265	55
Novo mesto	784	5	539	9	245	302	31
Ormož	203	2	205	2	-2	52	5
Pešnica	182	1	182	2	0	73	19
Piran	164	-	126	1	38	59	27
Postojna	224	1	207	1	17	58	23
Ptuj	809	-	738	10	71	305	58
Radlje ob Dravi	200	1	180	3	20	51	8
Radovljica	415	-	324	2	91	136	45
Ravne na Koroškem	333	-	224	4	109	82	29
Ruše	150	1	131	2	19	44	16
Ribnica	196	-	158	1	38	76	6
Sevnica	212	-	191	1	21	96	10
Sežana	257	1	228	-	29	101	15
Slovenj Gradec	259	-	170	3	89	88	9
Slovenska Bistrica	370	1	367	3	3	117	23
Slovenske Konjice	269	1	219	4	50	88	10
Šentjur pri Celju	219	2	223	5	-4	87	12
Škofja Loka	517	2	326	9	191	187	21
Šmarje pri Jelšah	390	2	408	7	-18	138	28
Tolmin	220	2	259	1	-39	96	13
Trbovlje	167	3	188	2	-21	63	41
Trebnje	260	3	185	2	75	122	8
Tržič	162	1	122	2	40	46	23
Velenje	516	1	281	2	235	184	42
Vrhnika	263	3	138	1	125	96	18
Zagorje ob Savi	180	1	185	-	-5	71	17
Žalec	470	3	350	3	120	135	34



**1.4. OSNOVNI PODATKI O NARAVNEM GIBANJU PREBIVALSTVA PO OBČINAH REPUBLIKE SLOVENIJE 1989, 1990 (KOEFIČIENTI)****1.4.1. Osnovni podatki o naravnem gibanju prebivalstva po občinah Republike Slovenije 1989 (koeficienti)**

	Živo-roje- ni na 1000 pre- bivalcev	Mrtvo-ro- jeni na 1000 ži- vorojenih	Umrli na 1000 pre- bivalcev	Umrli do- jenčki na 1000 ži- vorojenih	Naravni prirast	Sklenjene zakonske zveze na 1000 pre- bivalcev	Razveze zakonskih zvez na 1000 skl. zak.zvez
<b>REPUBLIKA SLOVENIJA</b>	<b>11,7</b>	<b>6,1</b>	<b>9,3</b>	<b>8,1</b>	<b>2,4</b>	<b>4,9</b>	<b>221,1</b>
Ajdovščina	14,5	3,0	9,7	9,1	4,8	6,2	84,5
Brežice	11,1	3,6	12,8	7,2	-1,7	5,2	181,8
Celje	9,8	6,2	9,3	9,2	0,5	5,2	269,8
Cerknica	12,7	5,2	10,9	10,5	1,8	6,3	31,6
Črnomelj	12,2	17,7	9,3	22,1	2,9	5,0	130,4
Domžale	13,6	6,7	8,0	8,3	5,6	5,6	186,5
Dravograd	13,2	-	9,3	-	3,9	6,0	117,6
Gornja Radgona	12,0	11,5	9,5	3,8	2,5	4,9	205,6
Grosuplje	16,0	4,5	9,9	9,0	6,1	6,4	66,7
Hrastnik	11,3	7,9	10,7	7,9	0,6	5,1	140,4
Idrija	11,2	15,5	10,0	10,3	1,2	4,5	205,1
Ilirska Bistrica	9,4	-	13,4	-	-4,0	4,0	152,5
Izola	9,7	-	7,0	7,3	2,7	4,7	454,5
Jesenice	11,6	13,2	8,5	7,9	3,1	4,2	311,6
Kamnik	13,5	5,2	8,6	10,3	4,9	4,3	317,1
Kočevje	12,5	-	9,7	4,2	2,8	5,5	192,3
Koper	10,7	8,1	7,0	4,1	3,7	5,3	291,5
Kranj	12,1	6,8	7,9	9,1	4,2	5,2	244,1
Krško	13,1	2,6	11,1	13,3	2,0	5,3	150,3
Laško	12,5	16,7	10,6	8,3	1,9	5,1	216,5
Lenart	14,4	-	10,6	12,1	3,8	6,2	120,4
Lendava	11,4	9,9	13,1	3,3	-1,7	4,6	187,0
Litija	11,6	4,6	11,0	-	0,6	4,6	141,2
Ljubljana-Bežigrad	10,8	3,1	7,1	7,7	3,7	4,4	264,4
Ljubljana-Center	10,3	3,2	12,9	-	-2,6	5,2	273,9
Ljubljana-Moste-Polje	11,9	3,3	6,9	4,4	5,0	4,8	251,4
Ljubljana-Šiška	9,9	11,6	7,6	8,1	2,3	4,6	259,5
Ljubljana-Vič-Rudnik	13,2	1,8	8,2	4,6	5,0	4,9	165,0
Ljutomer	11,8	4,5	10,2	9,0	1,6	5,4	176,5
Logatec	15,2	-	7,2	-	8,0	4,8	260,9
Maribor-Pesnica	11,0	9,7	9,6	4,8	1,4	4,9	263,7
Maribor-Pobrežje	10,0	3,2	9,1	6,5	0,9	16,9	90,0
Maribor-Rotovž	8,9	3,4	10,2	20,1	-1,3	1,3	1666,7
Maribor-Ruše	10,8	-	10,2	5,9	0,6	3,8	237,3
Maribor-Tabor	8,5	8,3	8,7	14,5	-0,2	0,6	3323,5
Maribor-Tezno	9,3	14,7	8,3	17,6	1,0	3,2	504,3
Metlika	11,8	10,3	9,9	-	1,9	4,6	105,3
Mozirje	13,1	14,0	11,1	4,6	2	5,2	81,4
Murska Sobota	10,5	2,9	11,5	10,3	-1,0	4,8	142,9
Nova Gorica	10,0	6,7	9,7	11,7	0,3	4,8	245,7
Novo mesto	14,4	8,2	9,0	7,0	5,4	5,3	239,7
Ormož	13,1	-	11,6	17,2	1,5	3,7	123,1
Piran	11,5	10,2	7,0	10,2	4,5	4,4	328,9
Postojna	11,0	4,4	10,1	4,4	0,9	4,7	216,5
Ptuj	11,5	3,8	10,6	17,5	0,9	5,0	210,8
Radlje ob Dravi	12,4	-	8,8	-	3,6	5,4	138,3
Radovljica	12,6	6,9	9,5	6,9	3,1	5,3	243,1
Ravne na Koroškem	11,4	6,3	8,4	9,5	3,0	3,9	299,1
Ribnica	16,5	4,8	10,4	4,8	6,1	4,5	228,1
Sevnica	13,0	4,0	10,6	-	2,4	3,5	209,0
Sežana	9,8	4,3	9,7	8,5	0,1	4,7	131,6
Slovenj Gradec	13,9	10,3	8,2	-	5,7	4,7	161,6
Slovenska Bistrica	11,1	-	11,2	13,6	-0,1	4,1	126,9
Slovenske Konjice	13,2	10,3	10,0	20,7	-1,1	5,0	135,1
Šentjur pri Celju	12,0	12,9	12,8	8,6	3,8	5,0	175,3
Škofja Loka	13,8	5,7	8,5	15,1	5,3	5,1	206,2
Šmarje pri Jelšah	12,0	5,1	12,3	2,6	-0,3	4,7	138,2
Tolmin	11,5	16,5	13,0	-	-1,5	5,1	121,5
Trbovlje	10,0	15,3	11,3	-	-1,3	3,6	471,4
Trebnje	15,6	3,6	10,7	7,3	4,9	6,3	54,5
Trzin	11,4	5,8	7,4	-	4,0	5,5	120,5
Velenje	12,6	9,2	5,3	9,2	7,3	4,8	259,6
Vrhnika	13,0	4,0	8,5	4,0	4,5	4,4	282,4
Zagorje ob Savi	13,5	-	9,2	4,3	4,3	5,5	117,0
Žalec	11,3	-	9,2	4,5	2,1	4,9	225,6

## 1.4.2. Osnovni podatki o naravnem gibanju prebivalstva po občinah Republike Slovenije 1990 (koeficienti)

	Živoroe- ni na 1000 pre- bivalcev	Mrtvoro- jeni na 1000 ži- vorojenih	Umrli na 1000 pre- bivalcev	Umrli do- jenčki na 1000 ži- vorojenih	Naravni prirast	Sklenjene zakonske zveze na 1000 pre- bivalcev	Razveze zakonskih zveze na 1000 skl. zak.zvez
<b>REPUBLIKA SLOVENIJA</b>	<b>11,2</b>	<b>4,5</b>	<b>9,3</b>	<b>8,4</b>	<b>1,9</b>	<b>4,3</b>	<b>218,2</b>
Ajdovščina	11,8	-	9,9	7,4	1,9	5,0	114,0
Brežice	10,7	14,8	12,9	11,1	-2,2	4,2	186,9
Celje	10,7	5,7	9,4	7,1	1,3	3,8	328,0
Cerknica	13,4	-	10,2	4,9	3,2	5,6	94,1
Črnomelj	12,3	-	10,7	4,4	1,5	3,9	260,3
Domžale	14,0	4,8	7,5	3,2	6,5	5,6	208,0
Dravograd	12,5	-	7,6	-	4,9	3,3	250,0
Gornja Radgona	10,5	-	8,7	8,8	1,8	4,4	326,3
Grosuplje	13,6	2,6	9,2	5,2	4,3	5,7	92,6
Hrastnik	11,0	-	11,9	16,4	-0,9	4,1	326,1
Idrija	11,9	-	10,8	4,9	1,1	4,1	126,8
Ilirska Bistrica	9,3	14,5	12,9	7,2	-3,6	3,3	265,3
Izola	9,6	14,7	6,8	7,4	2,7	3,1	340,9
Jesenice	10,3	9,0	7,9	6,0	2,4	3,6	364,4
Kamnik	12,5	5,6	7,9	8,3	4,5	4,3	193,5
Kočevje	11,2	9,4	10,1	14,2	1,1	3,2	333,3
Koper	9,8	2,2	6,7	8,8	3,1	3,8	327,7
Kranj	12,7	1,1	8,1	17,3	4,6	4,5	277,1
Krško	11,9	14,5	11,5	5,8	0,4	4,3	176,0
Laško	11,2	14,0	11,5	-	-0,3	4,3	207,3
Lenart	12,8	4,5	10,2	4,5	2,7	5,2	144,4
Lendava	10,1	7,5	12,1	7,5	-2,0	5,0	120,3
Litija	12,3	-	8,7	8,7	3,5	4,5	202,4
Ljubljana-Bežigrad	10,2	4,9	7,2	4,9	3,0	4,3	217,1
Ljubljana-Center	10,4	-	13,4	3,2	-3,1	4,3	242,2
Ljubljana-Moste-Polje	11,2	2,4	6,6	2,4	4,6	3,8	197,9
Ljubljana-Šiška	9,7	7,2	7,3	4,8	2,3	4,4	238,0
Ljubljana-Vič-Rudnik	11,8	2,0	7,9	5,1	3,9	4,5	218,3
Ljutomer	11,4	4,6	10,9	18,6	0,5	4,4	273,8
Logatec	17,2	6,0	7,9	12,0	9,3	5,3	173,1
Maribor	8,7	3,7	9,2	8,8	-0,5	4,3	303,0
Metlika	12,3	-	10,4	29,7	1,9	3,6	200,0
Mozirje	14,2	8,5	11,0	-	3,3	4,5	81,1
Murska Sobota	9,5	6,6	12,2	8,2	-2,7	4,3	112,3
Nova Gorica	9,0	1,9	9,3	7,5	-0,3	4,4	207,5
Novo mesto	13,2	6,4	9,1	11,5	4,1	5,1	102,6
Ormož	11,5	9,8	11,6	9,9	-0,1	2,9	96,2
Pesnica	9,9	5,5	9,9	11,0	0	4,0	260,3
Piran	9,5	-	7,3	6,1	2,2	3,4	457,6
Postojna	10,9	4,5	10,1	4,5	0,8	2,8	396,6
Ptuj	11,6	-	10,6	12,4	1	4,4	190,2
Radlje ob Dravi	11,6	5,0	10,4	15,0	1,2	3,0	156,9
Radovljica	12,0	-	9,4	4,8	2,6	3,9	330,9
Ravne na Koroškem	12,1	-	8,1	12,0	3,9	3,0	353,7
Ribnica	15,3	-	12,3	5,1	3	5,9	78,9
Ruše	9,6	6,7	8,3	13,3	1,2	2,8	363,6
Sevnica	11,1	-	10,0	4,7	1,1	5,0	104,2
Sežana	10,7	3,9	9,5	-	1,2	4,2	148,5
Slovenj Gradec	12,4	-	8,1	11,6	4,2	4,2	102,3
Slovenska Bistrica	11,2	2,7	11,1	8,1	0,1	3,5	196,6
Slovenske Konjice	12,2	3,7	9,9	14,9	2,3	4,0	113,6
Šentjur pri Celju	11,3	9,1	11,5	22,8	-0,2	4,5	137,9
Škofja Loka	13,4	3,9	8,5	17,4	5,0	4,8	112,3
Šmarje pri Jelšah	12,2	5,1	12,8	17,9	-0,6	4,3	202,9
Tolmin	10,4	9,1	12,3	4,5	-1,8	4,6	135,4
Trbovlje	8,6	18,0	9,6	12,0	-1,1	3,2	650,8
Trebnje	14,8	11,5	10,5	7,7	4,3	6,9	65,6
Trzin	10,7	6,2	8,1	12,3	2,6	3,0	500,0
Velenje	11,9	1,9	6,5	3,9	5,4	4,2	228,3
Vrhnika	13,5	11,4	7,1	3,8	6,4	4,9	187,5
Zagorje ob Savi	10,5	5,6	10,8	-	-0,3	4,1	239,4
Žalec	11,9	6,4	8,8	6,4	3,0	3,4	251,9

## 2. ROJSTVA

## 2.1. Rojstva glede na vitaliteto ter živorojeni po spolu, mestu rojstva in poklicu staršev po občinah Republike Slovenije, 1989, 1990

## 2.1.1. Rojstva glede na vitaliteto ter živorojeni po spolu, mestu rojstva in poklicu staršev po občinah Republike Slovenije, 1989

	Skupaj	Živoro- jeni	Mrtvo- rojeni	Spol		Mesto rojstva			Poklic			
				moški	ženske	v zdravst- venih ust- tanovi	drugje		matere		očeta	
							s po- močjo	brez pomoči	kmeto- valec	ostali poklici	kmeto- valec	ostali poklici
<b>REPUBLIKA SLOVENIJA</b>	<b>23589</b>	<b>23447</b>	<b>142</b>	<b>12101</b>	<b>11346</b>	<b>23349</b>	<b>54</b>	<b>44</b>	<b>378</b>	<b>23069</b>	<b>635</b>	<b>22812</b>
Ajdovščina	331	330	1	168	162	330	-	-	3	327	17	313
Brežice	280	279	1	139	140	279	-	-	6	273	10	269
Celje	654	650	4	327	323	649	1	-	2	648	9	641
Cerknica	192	191	1	97	94	191	-	-	1	190	6	185
Črnomelj	230	226	4	120	106	221	2	3	-	226	6	220
Domžale	604	600	4	308	292	598	2	-	5	595	12	588
Dravograd	112	112	-	66	46	111	1	-	2	110	3	109
Gornja Radgona	263	260	3	131	129	259	-	1	19	241	15	245
Grosuplje	447	445	2	227	218	443	1	1	1	444	10	435
Hrastnik	127	126	1	69	57	126	-	-	-	126	1	125
Idrija	197	194	3	103	91	191	2	1	1	193	11	183
Ilirska Bistrica	140	140	-	80	60	140	-	-	-	140	2	138
Isola	137	137	-	78	59	137	-	-	1	136	1	136
Jesenice	385	380	5	205	175	378	1	1	4	376	2	378
Kamnik	389	387	2	206	181	387	-	-	3	384	16	371
Kočevje	237	237	-	120	117	235	1	1	3	234	2	235
Koper	497	493	4	242	251	493	-	-	-	493	1	492
Kranj	883	877	6	444	433	877	-	-	11	866	23	854
Krško	378	377	1	203	174	374	1	2	4	373	9	368
Laško	244	240	4	122	118	238	2	-	3	237	5	235
Lenart	248	248	-	123	125	246	-	2	31	217	23	225
Lendava	307	304	3	161	143	302	2	-	11	293	11	293
Litija	217	216	1	121	95	216	-	-	3	213	3	213
Ljubljana Bežigrad	648	646	2	338	308	644	1	1	1	645	1	645
Ljubljana Center	318	317	1	165	152	315	1	1	-	317	1	316
Ljubljana Moste-Polje	902	899	3	465	434	899	-	-	2	897	5	894
Ljubljana Šiška	871	861	10	441	420	861	-	-	2	859	3	858
Ljubljana Vič-Rudnik	1097	1095	2	550	545	1093	1	1	5	1090	15	1080
Ljutomer	224	223	1	108	115	222	1	-	13	210	13	210
Logatec	146	146	-	80	66	146	-	-	-	146	4	142
Maribor-Pesnica	209	207	2	117	90	205	1	1	11	196	12	195
Maribor-Pobrežje	308	307	1	168	139	305	-	2	7	300	4	303
Maribor-Rotovž	299	298	1	145	153	297	1	-	3	295	4	294
Maribor-Ruše	169	169	-	82	87	169	-	-	5	164	2	167
Maribor-Tabor	487	483	4	240	243	480	1	2	2	481	4	479
Maribor-Tezno	345	340	5	168	172	340	-	-	5	335	4	336
Metlika	98	97	1	52	45	96	1	-	-	97	3	94
Mozirje	218	215	3	109	106	215	-	-	4	211	25	190
Murska Sobota	682	680	2	343	337	679	-	1	34	646	43	637
Nova Gorica	600	596	4	311	285	596	-	-	4	592	19	577
Novo mesto	860	853	7	428	425	850	-	3	6	847	34	819
Ormož	233	233	-	129	104	224	6	3	21	212	8	225
Piran	198	196	2	104	92	194	1	1	2	194	1	195
Postojna	226	225	1	132	93	225	-	-	3	222	4	221
Ptuj	803	800	3	426	374	793	4	3	48	752	21	779
Radlje ob Dravi	215	215	-	110	105	210	4	1	4	211	10	205
Radovljica	437	434	3	245	189	433	1	-	3	431	7	427
Ravne na Koroškem	318	316	2	172	144	315	1	-	2	314	2	314
Ribnica	211	210	1	109	101	208	1	1	1	209	1	209
Sevnica	249	248	1	121	127	245	2	1	3	245	6	242
Sežana	235	234	1	121	113	234	-	-	-	234	2	232
Slovenj Gradec	293	290	3	160	130	289	-	1	6	284	17	273
Slovenska Bistrica	368	368	-	193	175	367	-	1	19	349	12	356
Slovenske Konjice	293	290	3	154	136	288	2	-	5	285	19	271
Šentjur pri Celju	235	232	3	121	111	231	1	-	4	228	10	222
Škofja Loka	532	529	3	270	259	526	1	2	6	523	23	506
Šmarje pri Jelšah	392	390	2	198	192	386	3	1	9	381	34	356
Tolmin	247	243	4	131	112	241	2	-	3	240	6	237
Trbovlje	199	196	3	89	107	196	-	-	1	195	2	194
Trebnje	275	274	1	132	142	272	-	2	11	263	12	262
Trzin	173	172	1	77	95	172	-	-	2	170	3	169
Valenje	549	544	5	273	271	544	-	-	3	541	11	533
Vrhnika	252	251	1	122	129	248	-	3	1	250	6	245
Zagorje ob Savi	231	231	-	116	115	231	-	-	-	231	6	225
Zalec	445	445	-	226	219	444	1	-	3	442	18	427

### 2.1.2. Rojstva glede na vitaliteto ter živorojeni po spolu, mestu rojstva in poklicu staršev po občinah Republike Slovenije 1990

	Skupaj	Živorojeni	Mrtvorojeni	Spol		Mesto rojstva			Poklic			
				moški	ženske	v zdravstveni ustanovi	drugje		matere		očeta	
							s pomočjo	brez pomoči	kmeto-valec	ostali poklici	kmeto-valec	ostali poklici
<b>REPUBLIKA SLOVENIJA</b>	<b>22468</b>	<b>22368</b>	<b>100</b>	<b>11454</b>	<b>10914</b>	<b>22302</b>	<b>40</b>	<b>26</b>	<b>311</b>	<b>22057</b>	<b>647</b>	<b>21721</b>
Ajdovščina	269	269	-	139	130	269	-	-	2	267	13	256
Brežice	274	270	4	147	123	270	-	-	6	264	9	261
Celje	708	704	4	371	333	703	-	1	8	696	19	685
Cerknica	203	203	-	105	98	203	-	-	3	200	3	200
Črnomelj	227	227	-	114	113	224	1	2	-	227	6	221
Domžale	633	630	3	336	294	630	-	-	5	625	8	622
Dravograd	107	107	-	54	53	107	-	-	-	107	1	106
Gornja Radgona	228	228	-	123	105	227	1	-	10	218	7	221
Grosuplje	382	381	1	211	170	380	-	1	2	379	14	367
Hrastnik	122	122	-	57	65	122	-	-	1	121	-	122
Idrija	206	206	-	105	101	205	1	-	4	202	8	198
Ilirska Bistrica	140	138	2	65	73	138	-	-	2	136	1	137
Izola	138	136	2	64	72	136	-	-	1	135	-	136
Jesenice	338	335	3	160	175	334	-	1	2	333	3	332
Kamnik	362	360	2	181	179	359	1	-	3	357	14	346
Kočevje	214	212	2	119	93	209	2	1	-	212	2	210
Koper	457	456	1	229	227	456	-	-	-	456	8	448
Kranj	926	925	1	488	437	924	-	1	10	915	32	893
Krško	349	344	5	166	178	343	-	1	10	334	7	337
Laško	218	215	3	119	96	214	1	-	2	213	8	207
Lenart	223	222	1	124	98	221	1	-	25	197	10	212
Lendava	270	268	2	136	132	267	1	-	3	265	14	254
Litija	229	229	-	125	104	229	-	-	3	226	6	223
Ljubljana Bežigrad	610	607	3	306	301	606	1	-	-	607	2	605
Ljubljana Center	312	312	-	165	147	311	-	1	1	311	4	308
Ljubljana Moste-Polje	843	841	2	395	446	841	-	-	3	838	10	831
Ljubljana Šiška	836	830	6	424	406	830	-	-	7	823	9	821
Ljubljana Vič-Rudnik	983	981	2	505	476	981	-	-	3	978	16	965
Ljutomer	216	215	1	111	104	214	1	-	4	211	7	208
Logatec	168	167	1	95	72	166	-	1	1	166	7	160
Maribor	1362	1357	5	696	661	1347	5	5	13	1344	25	1332
Metlika	101	101	-	47	54	100	1	-	-	101	6	95
Mozirje	237	235	2	118	117	233	1	1	13	222	25	210
Murska Sobota	613	609	4	314	295	608	-	1	18	591	43	566
Nova Gorica	536	535	1	270	265	535	-	-	5	530	22	513
Novo mesto	789	784	5	406	378	782	1	1	5	779	24	760
Ormož	205	203	2	103	100	201	2	-	7	196	9	194
Pesnica	183	182	1	94	88	182	-	-	9	173	5	177
Piran	164	164	-	92	72	164	-	-	1	163	-	164
Postojna	225	224	1	110	114	224	-	-	1	223	5	219
Ptuj	809	809	-	414	395	804	4	1	20	789	13	796
Radlje ob Dravi	201	200	1	95	105	199	1	-	2	198	17	183
Radovljica	415	415	-	209	206	415	-	-	2	413	5	410
Ravne na Koroškem	333	333	-	159	174	332	1	-	2	331	6	327
Ribnica	196	196	-	102	94	196	-	-	1	195	4	192
Ruše	151	150	1	80	70	149	-	1	3	147	5	145
Sevnica	212	212	-	101	111	211	-	1	4	208	10	202
Sežana	258	257	1	133	124	257	-	-	3	254	-	257
Slovenj Gradec	259	259	-	141	118	258	1	-	1	258	13	246
Slovenska Bistrica	371	370	1	192	178	365	2	3	17	353	21	349
Slovenske Konjice	270	269	1	131	138	268	1	-	10	259	15	254
Šentjur pri Celju	221	219	2	124	95	215	4	-	5	214	11	208
Škofja Loka	519	517	2	271	246	517	-	-	9	508	27	490
Šmarje pri Jelšah	392	390	2	190	200	388	2	-	11	379	25	365
Tolmin	222	220	2	115	105	219	1	-	1	219	4	216
Trbovlje	170	167	3	90	77	167	-	-	3	164	2	165
Trebnje	263	260	3	117	143	257	1	2	2	258	11	249
Trzin	163	162	1	82	80	162	-	-	1	161	1	161
Velenje	517	516	1	280	236	516	-	-	3	513	12	504
Vrhnika	266	263	3	130	133	263	-	-	2	261	8	255
Začanje ob Savi	181	180	1	84	96	180	-	-	3	177	5	175
Žalec	473	470	3	225	245	469	1	-	13	457	20	450

**2.2. Struktura rojstev glede na vitaliteto ter živorojeni glede na mesto rojstva po občinah Republike Slovenije 1989, 1990****2.2.1. Struktura rojstev glede na vitaliteto ter živorojeni glede na mesto rojstva po občinah Republike Slovenije 1989**

	Živorojeni	Mrtvororojeni	Mesto rojstva		
			v zdravstveni ustanovi	drugje	
				s pomočjo	brez pomoči
<b>REPUBLIKA SLOVENIJA</b>	<b>99,4</b>	<b>0,6</b>	<b>99,6</b>	<b>0,2</b>	<b>0,2</b>
Ajdovščina	99,7	0,3	100,6	-	-
Brežice	99,6	0,4	100,0	-	-
Celje	99,4	0,6	99,8	0,2	-
Cerknica	99,5	0,5	100,0	-	-
Črnomelj	98,3	1,7	97,8	0,9	1,3
Domžale	99,3	0,7	99,7	0,3	-
Dravograd	100,0	-	99,1	0,9	-
Gornja Radgona	98,8	1,2	99,6	-	0,4
Grosuplje	99,6	0,4	99,6	0,2	0,2
Hrastnik	99,2	0,8	100,0	-	-
Idrija	98,5	1,5	98,5	1,0	0,5
Ilirska Bistrica	100,0	-	100,0	-	-
Izola	100,0	-	100,0	-	-
Jesenice	98,7	1,3	99,4	0,3	0,3
Kamnik	99,5	0,5	100,0	-	-
Kočevje	100,0	-	99,2	0,4	0,4
Koper	99,2	0,8	100,0	-	-
Kranj	99,3	0,7	100,0	-	-
Krško	99,7	0,3	99,2	0,3	0,5
Laško	98,4	1,6	99,2	0,8	-
Lenart	100,0	-	99,2	-	0,8
Lendava	99,0	1,0	99,3	0,7	-
Litija	99,5	0,5	100,0	-	-
Ljubljana Bežigrad	99,7	0,3	99,6	0,2	0,2
Ljubljana Center	99,7	0,3	99,4	0,3	0,3
Ljubljana Moste-Polje	99,7	0,3	100,0	-	-
Ljubljana Šiška	98,8	1,2	100,0	-	-
Ljubljana Vič-Rudnik	99,8	0,2	99,8	0,1	0,1
Ljutomer	99,6	0,4	99,6	0,4	-
Logatec	100,0	-	100,0	-	-
Maribor-Pesnica	99,0	1,0	99,0	0,5	0,5
Maribor-Pobrežje	99,7	0,3	99,3	-	0,7
Maribor-Rotovž	99,7	0,3	99,7	0,3	-
Maribor-Ruše	100,0	-	100,0	-	-
Maribor-Tabor	99,2	0,8	99,4	0,2	0,4
Maribor-Tezno	98,6	1,4	100,0	-	-
Metlika	99,0	1,0	99,0	1,0	-
Mozirje	98,6	1,4	100,0	-	-
Murska Sobota	99,7	0,3	99,8	-	0,2
Nova Gorica	99,3	0,7	100,0	-	-
Novo mesto	99,2	0,8	99,6	-	0,4
Ormož	100,0	-	96,1	2,6	1,3
Piran	99,0	1,0	99,0	0,5	0,5
Postojna	99,6	0,4	100,0	-	-
Ptuj	99,6	0,4	99,1	0,5	0,4
Radlje ob Dravi	100,0	-	97,6	1,9	0,5
Radovljica	99,3	0,7	99,8	0,2	-
Ravne na Koroškem	99,4	0,6	99,7	0,3	-
Ribnica	99,5	0,5	99,0	0,5	0,5
Sevnica	99,6	0,4	98,8	0,8	0,4
Sežana	99,6	0,4	100,0	-	-
Slovenj Gradec	99,0	1,0	99,7	-	0,3
Slovenska Bistrica	100,0	-	99,7	-	0,3
Slovenske Konjice	99,0	1,0	99,3	0,7	-
Šentjur pri Celju	98,7	1,3	99,6	0,4	-
Škofja Loka	99,4	0,6	99,4	0,2	0,4
Šmarje pri Jelšah	99,5	0,5	99,0	0,8	0,2
Tolmin	98,4	1,6	99,2	0,8	-
Trbovlje	98,5	1,5	100,0	-	-
Trebnje	99,6	0,4	99,3	-	0,7
Tržič	99,4	0,6	100,0	-	-
Velenje	99,1	0,9	100,0	-	-
Vrhnika	99,6	0,4	98,8	-	1,2
Zagorje ob Savi	100,0	-	100,0	-	-
Žalec	100,0	-	99,8	0,2	-

Struktura rojstev glede na vitaliteto ter živorojeni glede na mesto rojstva po občinah Republike Slovenije 1990

## 2.2.2 Struktura rojstev glede na vitaliteto ter živorojeni glede na mesto rojstva po občinah Republike Slovenije 1990

	Živorojeni	Mrtvororojeni	Mesto rojstva		
			v zdravstveni ustanovi	drugje	
				s pomočjo	brez pomoči
<b>REPUBLIKA SLOVENIJA</b>	<b>99,6</b>	<b>0,4</b>	<b>99,7</b>	<b>0,2</b>	<b>0,1</b>
Ajdovščina	100,0	-	100,0	-	-
Brežice	98,5	1,5	100,0	-	-
Celje	99,4	0,6	99,9	-	0,1
Cerknica	100,0	-	100,0	-	-
Črnomelj	100,0	-	98,7	0,4	0,9
Domžale	99,5	0,5	100,0	-	-
Dravograd	100,0	-	100,0	-	-
Gornja Radgona	100,0	-	99,6	0,4	-
Grosuplje	99,7	0,3	99,7	-	0,3
Hrastnik	100,0	-	100,0	-	-
Idrija	100,0	-	99,5	0,5	-
Ilirska Bistrica	98,6	1,4	100,0	-	-
Izola	98,6	1,4	100,0	-	-
Jesenice	99,1	0,9	99,7	-	0,3
Kamnik	99,5	0,5	99,7	0,3	-
Kočevje	99,1	0,9	98,6	0,9	0,5
Koper	99,8	0,2	100,0	-	-
Kranj	99,9	0,1	99,9	-	0,1
Krško	98,6	1,4	99,7	-	0,3
Laško	98,6	1,4	99,5	0,5	-
Lenart	99,6	0,4	99,5	0,5	-
Lendava	99,3	0,7	99,6	0,4	-
Litija	100,0	-	100,0	-	-
Ljubljana Bežigrad	99,5	0,5	99,8	0,2	-
Ljubljana Center	100,0	-	99,7	-	0,3
Ljubljana Moste-Polje	99,8	0,2	100,0	-	-
Ljubljana Šiška	99,3	0,7	100,0	-	-
Ljubljana Vič-Rudnik	99,8	0,2	100,0	-	-
Ljutomer	99,5	0,5	99,5	0,5	-
Logatec	99,4	0,6	99,4	-	0,6
Maribor	99,6	0,4	99,2	0,4	0,4
Metlika	100,0	-	99,0	1,0	-
Mozirje	99,2	0,8	99,2	0,4	0,4
Murska Sobota	99,3	0,7	99,8	-	0,2
Nova Gorica	99,8	0,2	100,0	-	-
Novo mesto	99,4	0,6	99,8	0,1	0,1
Ormož	99,0	1,0	99,0	1,0	-
Pesnica	99,4	0,6	100,0	-	-
Piran	100,0	-	100,0	-	-
Postojna	99,6	0,4	100,0	-	-
Ptuj	100,0	-	99,4	0,5	0,1
Radlje ob Dravi	99,5	0,5	99,5	0,5	-
Radovljica	100,0	-	100,0	-	-
Ravne na Koroškem	100,0	-	99,7	0,3	-
Ribnica	100,0	-	100,0	-	-
Ruše	99,3	0,7	99,3	-	0,7
Sevnica	100,0	-	99,5	-	0,5
Sežana	99,6	0,4	100,0	-	-
Slovenj Gradec	100,0	-	99,6	0,4	-
Slovenska Bistrica	99,7	0,3	98,7	0,5	0,8
Slovenske Konjice	99,6	0,4	99,6	0,4	-
Šentjur pri Celju	99,1	0,9	98,2	1,8	-
Škofja Loka	99,6	0,4	100,0	-	-
Šmarje pri Jelšah	99,5	0,5	99,5	0,5	-
Tolmin	99,1	0,9	99,6	0,4	-
Trbovlje	98,2	1,8	100,0	-	-
Trebnje	98,9	1,1	98,8	0,4	0,8
Tržič	99,4	0,6	100,0	-	-
Velenje	99,8	0,2	100,0	-	-
Vrhnika	98,9	1,1	100,0	-	-
Zagorje ob Savi	99,4	0,6	100,0	-	-
Zalec	99,4	0,6	99,8	0,2	-

## 2.3. Živorojeni glede na mesec rojstva po občinah Republike Slovenije, 1989, 1990

## 2.3.1 Živorojeni glede na mesec rojstva po občinah Republike Slovenije, 1989

	Skupaj	I	II	III	IV	V	VI	VII	VIII	IX	X	XI	XII
<b>REPUBLIKA SLOVENIJA</b>	<b>23447</b>	<b>2041</b>	<b>1851</b>	<b>2008</b>	<b>1902</b>	<b>1967</b>	<b>1960</b>	<b>2031</b>	<b>2039</b>	<b>1948</b>	<b>1961</b>	<b>1809</b>	<b>1930</b>
Ajdovščina	330	22	28	25	33	33	31	26	32	26	26	23	25
Brežice	279	20	28	25	24	26	17	29	21	28	20	21	20
Celje	650	57	40	62	56	61	49	55	48	57	61	53	51
Cerknica	191	23	16	11	20	19	15	13	21	8	17	13	15
Črnomelj	226	23	20	18	21	15	20	15	27	20	16	12	19
Domžale	600	56	42	50	41	53	53	54	53	39	49	54	56
Dravograd	112	6	15	9	6	11	10	11	11	8	12	10	3
Gornja Radgona	260	39	21	24	23	17	19	19	22	20	27	11	18
Grosuplje	445	32	35	44	42	30	39	45	30	33	37	35	43
Hrastnik	126	9	8	8	6	16	8	15	14	10	12	8	12
Idrija	194	21	15	19	11	15	19	15	13	14	18	17	17
Ilirska Bistrica	140	11	4	10	11	13	12	23	15	11	12	11	7
Izola	137	6	12	15	14	8	13	10	12	17	15	7	8
Jesenice	380	30	30	30	25	34	47	24	42	22	36	25	35
Kamnik	387	25	40	43	26	37	22	28	38	31	33	34	30
Kočevje	237	21	13	19	23	16	29	21	23	17	20	16	19
Koper	493	38	43	36	37	34	35	50	38	53	34	45	50
Kranj	877	85	63	90	70	60	61	75	70	73	73	68	89
Krško	377	30	35	35	26	25	32	31	46	33	25	29	30
Laško	240	23	14	15	20	29	14	21	18	17	26	24	19
Lenart	248	21	19	23	22	22	17	25	19	27	16	14	23
Lendava	304	22	30	28	17	21	32	31	29	23	31	15	25
Litija	216	19	22	16	16	11	16	20	17	21	23	17	18
Ljubljana Bežigrad	646	43	50	60	63	58	51	64	53	48	58	55	43
Ljubljana Center	317	28	23	31	31	26	35	26	25	20	25	20	27
Ljubljana Moste-Polje	899	68	64	81	74	81	74	74	84	77	75	74	73
Ljubljana Šiška	861	75	79	81	69	79	65	68	70	73	86	58	58
Ljubljana Vič-Rudnik	1095	85	81	97	86	90	83	101	93	100	100	90	89
Ljutomer	223	20	27	22	23	12	12	18	20	18	19	18	14
Logatec	146	15	16	9	20	15	13	9	11	8	11	8	11
Maribor-Pesnica	207	22	16	11	19	12	24	20	18	22	12	11	20
Maribor-Pobrežje	307	24	26	27	28	22	28	30	17	27	27	23	28
Maribor-Rotovž	298	19	23	29	22	33	23	31	28	30	14	26	20
Maribor-Ruše	169	14	15	15	15	13	13	16	18	12	13	16	9
Maribor-Tabor	483	38	41	32	38	41	47	42	44	44	35	36	45
Maribor-Tezno	340	23	25	23	30	39	26	37	24	27	32	21	33
Metlika	97	8	8	7	5	11	8	10	12	5	4	10	9
Mozirje	215	21	21	12	15	15	18	22	23	22	11	18	17
Murska Sobota	680	50	59	61	42	66	66	63	57	45	60	60	51
Nova Gorica	596	63	57	40	50	48	52	45	56	37	51	48	49
Novo mesto	853	75	69	69	64	75	77	73	70	76	59	76	70
Ormož	233	13	13	13	22	21	22	21	26	24	22	12	24
Piran	196	20	16	10	10	16	22	20	12	19	18	14	19
Postojna	225	19	19	16	18	20	25	17	20	22	17	15	17
Ptuj	800	81	50	81	72	59	70	68	62	67	55	66	69
Radlje ob Dravi	215	21	14	15	14	19	9	16	26	15	23	25	18
Radovljica	434	41	31	35	35	33	43	32	40	41	26	36	41
Ravne na Koroškem	316	26	31	28	29	25	23	34	27	23	31	18	21
Ribnica	210	22	12	15	13	17	22	16	20	16	21	18	18
Sevnica	248	14	21	22	20	26	24	14	17	20	29	20	21
Sežana	234	26	22	13	19	15	27	20	20	16	24	15	17
Slovenj Gradec	290	26	19	33	22	26	25	22	26	23	31	13	24
Slovenska Bistrica	368	36	24	35	25	26	29	31	22	33	34	33	40
Slovenske Konjice	290	30	24	20	29	22	24	27	24	32	20	22	16
Šentjur pri Celju	232	25	19	22	18	20	16	16	13	18	16	25	24
Škofja Loka	529	38	39	46	47	43	44	42	55	48	48	30	49
Šmarje pri Jelšah	390	32	24	32	34	29	35	38	36	34	31	44	21
Tolmin	243	21	21	20	18	24	15	24	33	22	11	19	15
Trbovlje	196	24	20	22	18	17	11	14	14	17	13	11	15
Trebnje	274	27	19	19	18	29	30	20	27	24	20	21	20
Trzin	172	17	8	14	18	11	14	15	17	16	20	9	13
Velenje	544	51	55	41	43	61	33	45	41	46	39	46	43
Vrhnika	251	28	17	20	26	20	16	12	25	20	25	17	25
Zagorje ob Savi	231	28	18	17	18	15	17	21	18	24	14	19	22
Žalec	445	45	22	57	32	31	39	41	36	29	42	31	40

## 2.3.2. Živorojeni glede na mesec rojstva po občinah Republike Slovenije 1990

	Skupaj	I	II	III	IV	V	VI	VII	VIII	IX	X	XI	XII
<b>REPUBLIKA SLOVENIJA</b>	<b>22368</b>	<b>1867</b>	<b>1707</b>	<b>1922</b>	<b>1889</b>	<b>1875</b>	<b>1764</b>	<b>1972</b>	<b>1949</b>	<b>1863</b>	<b>1961</b>	<b>1755</b>	<b>1844</b>
Ajdovščina	269	21	21	21	28	26	23	23	24	27	20	14	21
Brežice	270	23	23	26	22	20	21	25	24	26	24	18	18
Celje	704	60	56	76	64	60	49	61	67	49	57	50	55
Cerknica	203	26	17	14	24	16	14	19	15	16	19	6	17
Črnomelj	227	19	23	23	17	16	16	23	16	22	19	13	20
Domžale	630	37	51	47	52	61	53	47	53	59	66	47	57
Dravograd	107	6	5	10	5	7	12	13	9	9	9	9	13
Gornja Radgona	228	14	20	18	23	20	16	32	19	14	16	14	22
Grosuplje	381	34	29	33	34	31	32	37	22	39	28	28	34
Hrastnik	122	12	8	11	14	4	7	5	12	13	18	8	10
Idrija	206	20	18	18	17	18	19	14	9	24	25	12	12
Ilirska Bistrica	138	8	11	11	10	12	8	15	14	15	14	13	7
Izola	136	11	14	18	9	13	12	8	10	10	10	9	12
Jesenice	335	20	36	22	24	29	28	30	31	25	29	22	39
Kamnik	360	34	24	26	33	29	41	39	34	23	20	27	30
Kočevje	212	16	20	17	13	19	15	15	22	20	18	17	20
Koper	456	49	28	31	39	32	37	33	44	45	39	38	41
Kranj	925	87	51	81	77	84	71	94	84	70	80	59	87
Krško	344	25	27	29	25	27	29	25	26	29	37	35	30
Laško	215	17	17	20	11	18	21	21	14	19	16	20	21
Lenart	222	14	18	22	21	17	12	18	16	26	23	17	18
Lendava	268	21	20	20	27	24	25	15	32	16	38	12	18
Litija	229	16	13	11	26	19	21	20	20	24	23	18	18
Ljubljana Bežigrad	607	59	42	56	57	66	53	49	43	41	44	43	54
Ljubljana Center	312	21	16	36	29	31	30	22	29	20	26	28	24
Ljubljana Moste-Polje	841	72	70	87	74	59	68	66	85	59	67	70	64
Ljubljana Šiška	830	62	73	75	65	75	65	79	87	62	64	63	60
Ljubljana Vič-Rudnik	981	72	80	77	97	101	86	99	81	74	69	80	65
Ljutomer	215	20	10	20	15	18	16	22	23	17	14	15	25
Logatec	167	15	17	19	14	7	8	19	12	14	16	13	13
Maribor	1357	101	96	89	109	114	97	138	113	112	137	121	130
Metlika	101	10	10	6	5	11	6	8	6	10	14	9	6
Mozirje	235	21	25	21	18	13	26	18	24	11	26	14	18
Murska Sobota	609	39	48	49	46	51	44	58	52	61	49	52	60
Nova Gorica	535	47	38	51	39	41	43	47	43	45	52	39	50
Novo mesto	784	48	46	79	66	62	66	62	65	84	63	70	73
Ormož	203	19	23	20	16	7	15	18	18	21	16	17	13
Pesnica	182	23	19	20	10	13	18	10	12	11	17	13	16
Piran	164	11	9	15	11	17	7	11	22	11	11	12	27
Postojna	224	18	19	15	27	23	16	21	24	21	16	14	10
Ptuj	809	73	67	80	61	66	57	66	71	65	78	60	65
Radlje ob Dravi	200	22	12	17	17	13	12	14	16	14	17	19	27
Radovljica	415	36	32	31	34	30	40	48	22	42	35	32	33
Ravne na Koroškem	333	30	29	24	31	31	22	29	30	31	23	31	22
Ribnica	196	15	18	19	22	14	8	21	16	17	15	19	12
Ruše	150	16	8	11	14	10	9	14	10	14	16	16	12
Sevnica	212	24	8	19	16	17	17	12	19	23	18	24	15
Sežana	257	24	21	10	21	21	21	28	28	21	25	21	16
Slovenj Gradec	259	24	18	24	21	23	22	19	17	27	24	22	18
Slovenska Bistrica	370	31	22	21	31	32	33	32	33	31	31	44	29
Slovenske Konjice	269	27	21	27	27	21	17	14	21	26	21	25	22
Šentjur pri Celju	219	21	17	12	19	21	19	20	15	23	23	16	13
Škofja Loka	517	47	41	54	40	38	39	36	41	39	59	38	45
Šmarje pri Jelšah	390	31	30	38	27	32	34	37	39	30	33	31	28
Tolmin	220	18	17	18	23	25	17	16	22	16	19	13	16
Trbovlje	167	15	14	18	14	14	9	9	19	11	16	15	13
Trebnje	260	29	20	25	25	20	18	22	23	17	15	24	22
Trzin	162	11	11	12	23	14	8	23	14	16	13	6	11
Velenje	516	49	36	31	40	39	39	53	60	48	54	41	26
Vrhnika	263	21	19	24	22	22	27	22	22	14	28	21	21
Zagorje ob Savi	180	12	17	17	12	22	15	19	16	16	11	15	8
Žalec	470	43	38	50	36	39	35	39	39	28	38	43	42



## 2.4. Živorojeni glede na vrstni red rojstva po občinah Republike Slovenije, 1989, 1990

## 2.4.1. Živorojeni glede na vrstni red rojstva po občinah Republike Slovenije 1989

	Skupaj	Prvi	Drugi	Tretji	Četrti	Peti	Šesti	Sedmi in več
<b>REPUBLIKA SLOVENIJA</b>	<b>23447</b>	<b>11190</b>	<b>9084</b>	<b>2374</b>	<b>575</b>	<b>144</b>	<b>53</b>	<b>27</b>
Ajdovščina	330	135	112	62	16	4	1	-
Brežice	279	142	98	32	6	1	-	-
Celje	650	324	250	57	15	2	2	-
Cerknica	191	87	71	27	4	2	-	-
Črnomelj	226	93	98	28	4	2	1	-
Domžale	600	269	255	60	15	1	-	-
Dravograd	112	56	44	8	4	-	-	-
Gornja Radgona	260	132	96	22	8	1	1	-
Grosuplje	445	200	175	52	13	3	1	1
Hrastnik	126	61	56	9	-	-	-	-
Idrija	194	82	72	24	14	-	2	-
Ilirska Bistrica	140	61	70	7	2	-	-	-
Izola	137	68	56	11	1	-	1	-
Jesenice	380	180	148	46	3	1	2	-
Kamnik	387	153	165	54	8	5	1	1
Kočevje	237	103	87	35	9	2	1	-
Koper	493	245	205	34	6	3	-	-
Kranj	877	386	376	84	21	9	1	-
Krško	377	167	154	39	10	5	1	1
Laško	240	123	89	17	7	3	-	1
Lenart	248	117	88	27	10	2	4	-
Lendava	304	153	107	26	8	7	1	2
Litija	216	91	85	29	10	1	-	-
Ljubljana Bežigrad	646	344	238	50	10	3	1	-
Ljubljana Center	317	169	119	24	4	1	-	-
Ljubljana Moste-Polje	899	442	359	76	17	4	-	1
Ljubljana Šiška	861	444	317	78	20	2	-	-
Ljubljana Vič-Rudnik	1095	555	402	102	29	6	-	1
Ljutomer	223	109	86	23	3	1	1	-
Logatec	146	70	49	25	2	-	-	-
Maribor-Pesnica	207	103	77	14	7	3	2	1
Maribor-Pobrežje	307	175	104	17	7	2	2	-
Maribor-Rotovž	298	162	104	24	5	2	1	-
Maribor-Ruše	169	92	59	14	3	1	-	-
Maribor-Tabor	483	251	170	43	15	3	1	-
Maribor-Tezno	340	191	123	20	6	-	-	-
Metlika	97	43	45	8	1	-	-	-
Mozirje	215	106	80	20	8	1	-	-
Murska Sobota	680	337	259	57	14	7	3	3
Nova Gorica	596	291	245	54	5	1	-	-
Novo mesto	853	380	346	95	26	4	-	2
Ormož	233	100	93	33	5	1	-	1
Piran	196	96	77	19	2	2	-	-
Postojna	225	115	80	23	7	-	-	-
Ptuj	800	394	295	81	22	4	3	1
Radlje ob Dravi	215	95	86	20	9	3	1	1
Radovljica	434	220	170	35	6	2	1	-
Ravne na Koroškem	316	145	133	30	8	-	-	-
Ribnica	210	73	89	37	5	4	2	-
Sevnica	248	112	99	30	4	3	-	-
Sežana	234	120	98	14	1	1	-	-
Slovenj Gradec	290	132	122	25	8	2	1	-
Slovenska Bistrica	368	185	136	38	5	1	3	-
Slovenske Konjice	290	130	110	31	13	3	2	1
Šentjur pri Celju	232	112	81	28	7	3	-	1
Škofja Loka	529	210	208	75	26	4	4	2
Šmarje pri Jelšah	390	190	140	45	9	3	2	1
Tolmin	243	103	88	34	13	3	-	2
Trbovlje	196	87	87	21	1	-	-	-
Trebnje	274	103	114	48	6	-	1	2
Tržič	172	75	67	23	6	1	-	-
Velenje	544	269	216	44	10	4	1	-
Vrhnika	251	113	99	26	10	3	-	-
Zagorje ob Savi	231	108	91	25	4	1	1	1
Žalec	445	211	166	55	12	1	-	-

## 2.4.2. Živorojeni glede na vrstni red rojstva po občinah Republike Slovenije 1990

	Skupaj	Prvi	Drugi	Tretji	Četrti	Peti	Šesti	Sedmi in več
<b>REPUBLIKA SLOVENIJA</b>	<b>22368</b>	<b>10672</b>	<b>8827</b>	<b>2200</b>	<b>444</b>	<b>140</b>	<b>52</b>	<b>33</b>
Ajdovščina	269	117	107	33	7	5	-	-
Brežice	270	143	99	25	2	1	-	-
Celje	704	369	263	49	13	4	4	2
Cerknica	203	95	75	28	4	1	-	-
Črnomelj	227	95	97	28	3	1	2	1
Domžale	630	286	257	74	9	3	1	-
Dravograd	107	51	47	7	2	-	-	-
Gornja Radgona	228	111	84	20	8	3	-	2
Grosuplje	381	169	155	45	11	1	-	-
Hrastnik	122	66	43	12	1	-	-	-
Idrija	206	98	75	22	6	4	1	-
Ilirska Bistrica	138	64	66	7	1	-	-	-
Izola	136	61	60	13	1	1	-	-
Jesenice	335	160	130	31	11	1	1	1
Kamnik	360	154	141	50	14	1	-	-
Kočevje	212	103	77	19	9	3	-	1
Koper	456	221	202	24	7	1	-	1
Kranj	925	447	370	87	15	5	1	-
Krško	344	144	144	42	8	5	1	-
Laško	215	101	82	26	2	4	-	-
Lenart	222	104	79	28	7	2	-	2
Lendava	268	121	106	27	6	3	3	2
Litija	229	92	92	34	7	4	-	-
Ljubljana Bežigrad	607	301	235	60	10	1	-	-
Ljubljana Center	312	151	129	26	4	1	1	-
Ljubljana Moste-Polje	841	402	357	71	10	-	1	-
Ljubljana Šiška	830	442	311	63	11	1	2	-
Ljubljana Vič-Rudnik	981	459	392	110	11	5	3	1
Ljutomer	215	97	87	25	3	2	1	-
Logatec	167	51	84	24	6	2	-	-
Maribor	1357	745	487	87	23	9	4	2
Metlika	101	44	42	11	3	1	-	-
Mozirje	235	111	99	23	2	-	-	-
Murska Sobota	609	312	231	46	12	3	1	4
Nova Gorica	535	262	213	47	9	1	-	3
Novo mesto	784	319	335	92	26	9	2	1
Ormož	203	112	64	20	3	3	-	1
Pesnica	182	98	57	21	5	1	-	-
Piran	164	84	60	17	2	-	1	-
Postojna	224	100	91	26	4	3	-	-
Ptuj	809	409	294	71	19	10	3	3
Radlje ob Dravi	200	98	79	18	4	1	-	-
Radovljica	415	189	165	51	9	-	-	1
Ravne na Koroškem	333	151	154	23	2	1	2	-
Ribnica	196	77	80	29	5	3	1	1
Ruše	150	82	56	6	3	1	1	1
Sevnica	212	110	68	26	5	1	2	-
Sežana	257	128	114	13	2	-	-	-
Slovenj Gradec	259	132	99	21	7	-	-	-
Slovenska Bistrica	370	180	145	32	9	1	3	-
Slovenske Konjice	269	123	105	29	6	4	2	-
Šentjur pri Celju	219	90	93	28	4	3	-	-
Škofja Loka	517	213	192	77	21	6	6	2
Šmarje pri Jelšah	390	184	133	62	9	1	1	-
Tolmin	220	96	92	27	4	1	-	-
Trbovlje	167	81	72	14	-	-	-	-
Trebnje	260	112	108	29	7	4	-	-
Tržič	162	81	61	16	2	2	-	-
Velenje	516	242	217	48	8	1	-	-
Vrhnika	263	119	113	24	6	1	-	-
Zagorje ob Savi	180	89	73	14	2	2	-	-
Žalec	470	224	189	42	12	2	-	1







## 2.8. Živorjeni po starosti matere in šolski izobrazbi matere, 1989, 1990

## 2.8.1. Živorjeni po starosti matere in šolski izobrazbi matere, Republika Slovenija, 1989

Starost matere	Skupaj	Šolska izobrazba matere						Neznano
		Brez šolske izobrazbe	Nepopolna osnovna šola	Osnovna šola	Šole za KV in VKV delavce	Srednje šole	Višje šole, fakultete in visoke šole	
<b>SKUPAJ</b>	<b>23447</b>	<b>137</b>	<b>614</b>	<b>5261</b>	<b>5553</b>	<b>8810</b>	<b>2843</b>	<b>229</b>
Pod 15 let	1	-	1	-	-	-	-	-
15-19	1911	26	63	881	484	441	-	16
20-24	9654	41	152	2112	2496	4321	463	69
25-29	7511	37	170	1223	1732	2821	1468	60
30-34	3088	20	141	664	613	922	682	46
35-39	1082	12	68	309	208	251	206	28
40-44	192	1	17	69	20	52	23	10
45-49	7	-	2	2	-	2	1	-
50 in več	1	-	-	1	-	-	-	-
Neznano	-	-	-	-	-	-	-	-

## 2.8.2. Živorjeni po starosti matere in šolski izobrazbi matere, Republika Slovenija, 1990

Starost matere	Skupaj	Šolska izobrazba matere						Neznano
		Brez šolske izobrazbe	Nepopolna osnovna šola	Osnovna šola	Šole za KV in VKV delavce	Srednje šole	Višje šole, fakultete in visoke šole	
<b>SKUPAJ</b>	<b>22368</b>	<b>106</b>	<b>503</b>	<b>4914</b>	<b>5138</b>	<b>8579</b>	<b>2957</b>	<b>171</b>
Pod 15 let	6	3	3	-	-	-	-	-
15-19	1741	11	76	798	439	403	-	14
20-24	8885	35	132	2046	2284	3912	416	60
25-29	7430	24	116	1123	1594	2978	1561	34
30-34	3059	19	96	596	615	945	757	31
35-39	1043	9	61	284	171	296	199	23
40-44	196	5	18	62	35	44	23	9
45-49	8	-	1	5	-	1	1	-
50 in več	-	-	-	-	-	-	-	-
Neznano	-	-	-	-	-	-	-	-

## 2.9. Živorjeni po narodnostni pripadnosti matere, 1989, 1990

## 2.9.1. Živorjeni po narodnostni pripadnosti in starosti matere, Republika Slovenija 1989

Narodnostna pripadnost matere	Skupaj	Starost matere									Neznano
		Pod 15	15-19	20-24	25-29	30-34	35-39	40-44	45-49	50 in več	
<b>SKUPAJ</b>	<b>23447</b>	<b>1</b>	<b>1911</b>	<b>9654</b>	<b>7511</b>	<b>3088</b>	<b>1082</b>	<b>192</b>	<b>7</b>	<b>1</b>	<b>-</b>
Slovenska	19277	1	1590	8049	6137	2454	879	160	6	1	-
Črnogorska	95	-	8	26	33	21	6	-	1	-	-
Hrvaška	865	-	57	312	291	148	50	7	-	-	-
Makedonska	91	-	5	31	25	24	6	-	-	-	-
Muslimanska	612	-	48	244	217	80	20	3	-	-	-
Srbska	818	-	48	306	272	141	45	6	-	-	-
Italijanska	2	-	-	-	1	-	-	1	-	-	-
Madžarska	72	-	4	30	24	9	3	2	-	-	-
Ostale narodnosti	522	-	43	189	184	79	24	3	-	-	-
Narodnostno neopredeljena	164	-	8	71	55	22	7	1	-	-	-
Jugoslovanska	21	-	3	4	10	1	3	-	-	-	-
Regionalna pripadnost	336	-	22	138	136	55	14	1	-	-	-
Neznano	929	-	100	396	272	110	42	9	-	-	-

**2.9.2. Živorojeni po narodnostni pripadnosti in starosti matere, Republika Slovenija, 1990**

Narodnostna pripadnost matere	Skupaj	Pod 15	15-19	20-24	25-29	30-34	35-39	40-44	45-49	50 in več	Neznano
<b>SKUPAJ</b>	<b>22368</b>	<b>6</b>	<b>1741</b>	<b>8885</b>	<b>7430</b>	<b>3059</b>	<b>1043</b>	<b>196</b>	<b>8</b>	-	-
Slovenska	17574	1	1432	7057	5809	2330	788	149	8	-	-
Črnogorska	64	-	5	21	20	12	5	1	-	-	-
Hrvaška	781	-	47	252	287	142	46	7	-	-	-
Makedonska	63	-	5	20	22	10	6	-	-	-	-
Muslimanska	632	-	32	265	228	85	19	3	-	-	-
Srbska	766	-	45	284	246	135	50	6	-	-	-
Italijanska	4	-	-	1	1	1	1	-	-	-	-
Madžarska	49	-	6	23	14	3	2	1	-	-	-
Ostale narodnosti	171	5	21	48	50	26	13	8	-	-	-
Narodnostno neopredeljena	132	-	9	57	46	16	4	-	-	-	-
Jugoslovanska	12	-	1	5	2	3	1	-	-	-	-
Regionalna pripadnost	52	-	5	17	18	8	3	1	-	-	-
Neznano	2068	-	133	835	687	288	105	20	-	-	-

**2.10. Živorojeni po narodnostni pripadnosti matere in vrstnem redu rojstva, Republika Slovenija, 1989, 1990****2.10.1. Živorojeni po narodnostni pripadnosti matere in vrstnem redu rojstva, Republika Slovenija, 1989**

Narodnostna pripadnost matere	Skupaj	Prvi	Drugi	Tretji	Četrti	Peti	Šesti	Sedmi in več	Neznano
<b>SKUPAJ</b>	<b>23447</b>	<b>11237</b>	<b>9115</b>	<b>2326</b>	<b>556</b>	<b>136</b>	<b>51</b>	<b>26</b>	-
Slovenska	19277	9371	7420	1879	440	107	40	20	-
Črnogorska	95	48	29	14	3	1	-	-	-
Hrvaška	865	357	382	100	18	6	1	1	-
Makedonska	91	48	34	7	2	-	-	-	-
Muslimanska	612	267	238	80	19	5	3	-	-
Srbska	818	353	374	74	15	1	1	-	-
Italijanska	2	-	1	1	-	-	-	-	-
Madžarska	72	43	19	6	3	1	-	-	-
Ostale narodnosti	135	46	39	21	17	6	2	4	-
Narodnostno neopredeljena	164	75	69	16	2	1	1	-	-
Jugoslovanska	21	9	9	-	1	2	-	-	-
Regionalna pripadnost	366	137	176	45	8	-	-	-	-
Neznano	929	483	325	83	28	6	3	1	-

**2.10.2. Živorojeni po narodnostni pripadnosti matere in vrstnem redu rojstva, Republika Slovenija, 1990**

Narodnostna pripadnost matere	Skupaj	Prvi	Drugi	Tretji	Četrti	Peti	Šesti	Sedmi in več	Neznano
<b>SKUPAJ</b>	<b>22368</b>	<b>10672</b>	<b>8827</b>	<b>2200</b>	<b>444</b>	<b>140</b>	<b>52</b>	<b>33</b>	-
Slovenska	17574	8504	6854	1707	345	105	34	25	-
Črnogorska	64	32	27	4	1	-	-	-	-
Hrvaško	781	327	354	73	18	7	2	-	-
Makedonska	63	31	26	6	-	-	-	-	-
Muslimanska	632	265	273	76	15	1	2	-	-
Srbska	766	363	325	66	9	2	-	1	-
Italijanska	4	2	2	-	-	-	-	-	-
Madžarska	49	25	18	2	2	1	1	-	-
Ostale narodnosti	171	66	45	27	12	8	8	5	-
Narodnostno neopredeljena	132	63	51	14	2	1	-	1	-
Jugoslovanska	12	7	3	2	-	-	-	-	-
Regionalna pripadnost	52	16	27	6	3	-	-	-	-
Neznano	2068	971	822	217	37	15	5	1	-







**2.14. Živorojeni v zakonski zvezi po šolski izobrazbi matere in očeta ter vrstnem redu rojstva, 1989, 1990**  
**2.14.1. Živorojeni v zakonski zvezi po šolski izobrazbi matere in očeta ter vrstnem redu rojstva, Republika Slovenija, 1989**

Šolska izobrazba matere	Šolska izobrazba očeta	Vrstni red rojstva								
		Skupaj	Prvi	Drugi	Tretji	Četrti	Peti	Šesti	Sedmi in več	Neznano
<b>SKUPAJ</b>	<b>SKUPAJ</b>	<b>17996</b>	<b>7458</b>	<b>7890</b>	<b>2023</b>	<b>463</b>	<b>105</b>	<b>40</b>	<b>17</b>	<b>-</b>
	Brez šolske izobrazbe	27	6	7	5	4	2	1	2	-
	Nepopolna osnovna šola	332	88	115	74	28	12	10	5	-
	Osnovna šola	2770	953	1181	457	122	37	16	4	-
	Šola za KV in VKV delavce	7618	2931	3525	900	207	38	12	5	-
	Srednje šole	4749	2372	1957	350	62	7	-	1	-
	Višje šole, fakultete in visoke šole	2258	972	1021	221	37	6	1	-	-
	Neznano	242	136	84	16	3	3	-	-	-
Brez šolske izobrazbe	SKUPAJ	70	16	23	17	2	4	3	5	-
	Brez šolske izobrazbe	12	2	3	2	1	1	1	2	-
	Nepopolna osnovna šola	22	4	4	8	-	3	1	2	-
	Osnovna šola	12	2	4	4	1	-	-	1	-
	Šola za KV in VKV delavce	12	3	7	1	-	-	1	-	-
	Srednje šole	6	3	2	1	-	-	-	-	-
	Višje šole, fakultete in visoke šole	1	-	1	-	-	-	-	-	-
	Neznano	5	2	2	1	-	-	-	-	-
Nepopolna osnovna šola	SKUPAJ	428	110	162	91	45	11	7	2	-
	Brez šolske izobrazbe	3	-	-	1	2	-	-	-	-
	Nepopolna osnovna šola	140	39	49	26	14	5	6	1	-
	Osnovna šola	131	30	50	29	16	4	1	1	-
	Šola za KV in VKV delavce	121	28	51	29	11	2	-	-	-
	Srednje šole	21	8	10	3	-	-	-	-	-
	Višje šole, fakultete in visoke šole	3	2	-	1	-	-	-	-	-
	Neznano	9	3	2	2	2	-	-	-	-
Osnovna šola	SKUPAJ	3781	1305	1587	619	194	48	22	4	2
	Brez šolske izobrazbe	5	2	1	-	1	1	-	-	-
	Nepopolna osnovna šola	99	21	35	25	11	4	2	1	-
	Osnovna šola	1402	446	588	259	71	24	12	-	2
	Šola za KV in VKV delavce	1740	581	759	274	96	19	8	3	-
	Srednje šole	437	223	158	42	14	-	-	-	-
	Višje šole, fakultete in visoke šole	62	20	27	15	-	-	-	-	-
	Neznano	36	12	19	4	1	-	-	-	-
Šola za KV in VKV delavce	SKUPAJ	4139	1482	2007	521	104	18	5	2	-
	Brez šolske izobrazbe	4	1	1	2	-	-	-	-	-
	Nepopolna osnovna šola	41	17	13	7	3	-	-	1	-
	Osnovna šola	621	222	278	95	18	5	3	-	-
	Šola za KV in VKV delavce	2553	879	1265	330	66	10	2	1	-
	Srednje šole	749	306	356	68	16	3	-	-	-
	Višje šole, fakultete in visoke šole	140	46	76	17	1	-	-	-	-
	Neznano	31	11	18	2	-	-	-	-	-
Srednje šole	SKUPAJ	6990	3330	3023	540	76	16	3	2	-
	Brez šolske izobrazbe	3	1	2	-	-	-	-	-	-
	Nepopolna osnovna šola	26	4	13	8	-	-	1	-	-
	Osnovna šola	532	224	231	63	10	4	-	-	-
	Šola za KV in VKV delavce	2778	1265	1250	225	29	7	1	1	-
	Srednje šole	2783	1458	1128	173	21	2	-	1	-
	Višje šole, fakultete in visoke šole	832	362	381	69	16	3	1	-	-
	Neznano	36	16	18	2	-	-	-	-	-
Višje šole, fakultete in visoke šole	SKUPAJ	2421	1100	1062	215	39	5	-	-	-
	Brez šolske izobrazbe	-	-	-	-	-	-	-	-	-
	Nepopolna osnovna šola	2	1	1	-	-	-	-	-	-
	Osnovna šola	56	21	29	3	3	-	-	-	-
	Šola za KV in VKV delavce	391	163	186	37	5	-	-	-	-
	Srednje šole	742	368	301	60	11	2	-	-	-
	Višje šole, fakultete in visoke šole	1211	540	533	115	20	3	-	-	-
	Neznano	19	7	12	-	-	-	-	-	-
Neznano	SKUPAJ	121	89	18	9	3	-	1	1	-
	Brez šolske izobrazbe	-	-	-	-	-	-	-	-	-
	Nepopolna osnovna šola	3	1	1	-	-	-	1	-	-
	Osnovna šola	12	7	5	-	-	-	-	-	-
	Šola za KV in VKV delavce	15	10	2	3	-	-	-	-	-
	Srednje šole	8	7	1	-	-	-	-	-	-
	Višje šole, fakultete in visoke šole	5	4	1	-	-	-	-	-	-
	Neznano	78	60	8	6	3	-	-	1	-

**2.14.2. Živorjeni v zakonski zvezi po šolski izobrazbi matere in očeta ter vrstnem redu rojstva, Republika Slovenija, 1990**

Šolska izobrazba matere	Šolska izobrazba očeta	Vrstni red rojstva								
		Skupaj	Prvi	Drugi	Tretji	Četrti	Peti	Šesti	Sedmi in več	Neznano
<b>SKUPAJ</b>	<b>SKUPAJ</b>	<b>16880</b>	<b>6884</b>	<b>7563</b>	<b>1885</b>	<b>368</b>	<b>117</b>	<b>40</b>	<b>23</b>	<b>-</b>
	Brez šolske izobrazbe	36	11	12	4	3	3	2	1	-
	Nepopolna osnovna šola	229	56	85	51	20	7	4	6	-
	Osnovna šola	2550	894	1080	416	98	40	13	9	-
	Šola za KV in VKV delavce	7009	2625	3366	799	157	46	12	4	-
	Srednje šole	4640	2226	1969	380	48	13	3	1	-
	Višje šole, fakultete in visoke šole	2266	980	1015	220	37	7	6	1	-
	Neznano	150	92	36	15	5	1	-	1	-
Brez šolske izobrazbe	SKUPAJ	49	12	14	10	7	2	3	1	-
	Brez šolske izobrazbe	11	2	2	1	3	2	1	-	-
	Nepopolna osnovna šola	11	2	2	4	2	-	-	1	-
	Osnovna šola	11	2	4	2	2	-	1	-	-
	Šola za KV in VKV delavce	6	1	4	1	-	-	-	-	-
	Srednje šole	8	4	2	2	-	-	-	-	-
	Višje šole, fakultete in visoke šole	2	1	-	-	-	-	1	-	-
	Neznano	-	-	-	-	-	-	-	-	-
Nepopolna osnovna šola	SKUPAJ	323	76	126	75	26	10	5	5	-
	Brez šolske izobrazbe	4	-	-	1	-	1	1	1	-
	Nepopolna osnovna šola	103	21	43	20	10	5	2	2	-
	Osnovna šola	90	22	36	20	6	4	1	1	-
	Šola za KV in VKV delavce	97	23	39	24	9	-	1	1	-
	Srednje šole	21	8	6	7	-	-	-	-	-
	Višje šole, fakultete in visoke šole	2	-	-	2	-	-	-	-	-
	Neznano	6	2	2	1	1	-	-	-	-
Osnovna šola	SKUPAJ	3433	1192	1485	543	136	55	12	10	-
	Brez šolske izobrazbe	4	1	2	1	-	-	-	-	-
	Nepopolna osnovna šola	65	17	17	22	5	1	1	2	-
	Osnovna šola	1289	412	524	244	66	30	6	7	-
	Šola za KV in VKV delavce	1513	514	701	219	54	20	4	1	-
	Srednje šole	472	214	198	48	9	2	1	-	-
	Višje šole, fakultete in visoke šole	64	23	35	4	1	1	-	-	-
	Neznano	26	11	8	5	1	1	-	-	-
Šola za KV in VKV delavce	SKUPAJ	3780	1366	1825	466	81	27	10	5	-
	Brez šolske izobrazbe	5	1	3	1	-	-	-	-	-
	Nepopolna osnovna šola	25	7	11	2	3	1	-	1	-
	Osnovna šola	597	216	281	76	14	6	3	1	-
	Šola za KV in VKV delavce	2316	808	1148	280	52	19	7	2	-
	Srednje šole	686	279	306	88	11	1	-	1	-
	Višje šole, fakultete in visoke šole	140	50	71	18	1	-	-	-	-
	Neznano	11	5	5	1	-	-	-	-	-
Srednje šole	SKUPAJ	6676	3050	2960	568	73	16	8	1	-
	Brez šolske izobrazbe	6	5	1	-	-	-	-	-	-
	Nepopolna osnovna šola	20	7	10	3	-	-	-	-	-
	Osnovna šola	500	216	208	66	8	-	2	-	-
	Šola za KV in VKV delavce	2646	1103	1264	237	35	7	-	-	-
	Srednje šole	2688	1374	1102	184	20	6	2	-	-
	Višje šole, fakultete in visoke šole	792	334	364	76	10	3	4	1	-
	Neznano	24	11	11	2	-	-	-	-	-
Višje šole, fakultete in visoke šole	SKUPAJ	2498	1099	1135	214	42	7	1	-	-
	Brez šolske izobrazbe	6	-	4	-	-	-	-	-	-
	Nepopolna osnovna šola	2	1	1	-	-	-	-	-	-
	Osnovna šola	51	19	22	8	2	-	-	-	-
	Šola za KV in VKV delavce	416	166	208	35	7	-	-	-	-
	Srednje šole	757	75	20	50	8	4	-	-	-
	Višje šole, fakultete in visoke šole	1261	99	530	104	4	4	-	-	-
	Neznano	5	3	2	-	-	-	-	-	-
Neznano	SKUPAJ	121	90	17	9	3	-	1	1	-
	Brez šolske izobrazbe	-	-	-	-	-	-	-	-	-
	Nepopolna osnovna šola	3	1	1	-	-	-	1	-	-
	Osnovna šola	12	7	5	-	-	-	-	-	-
	Šola za KV in VKV delavce	15	10	2	3	-	-	-	-	-
	Srednje šole	8	7	1	-	-	-	-	-	-
	Višje šole, fakultete in visoke šole	5	4	1	-	-	-	-	-	-









**2.16. Živorojeni zunaj zakonske zveze po vrstnem redu rojstva po občinah Republike Slovenije, 1989, 1990**  
**2.16.1. Živorojeni zunaj zakonske zveze po vrstnem redu rojstva po občinah Republike Slovenije, 1989**

	Vrstni red rojstva živorojenih								
	Skupaj	Prvi	Drugi	Tretji	Četrti	Peti	Šesti	Sedmi in več	Neznano
<b>REPUBLIKA SLOVENIJA</b>	<b>5451</b>	<b>3779</b>	<b>1225</b>	<b>303</b>	<b>93</b>	<b>31</b>	<b>11</b>	<b>9</b>	<b>-</b>
Ajdovščina	17	13	2	-	1	1	-	-	-
Brežice	32	26	4	1	-	1	-	-	-
Celje	178	124	43	7	3	-	1	-	-
Cerknica	8	6	-	2	-	-	-	-	-
Črnomelj	22	9	7	3	3	-	-	-	-
Domžale	96	68	19	7	2	-	-	-	-
Dravograd	58	37	16	2	3	-	-	-	-
Gornja Radgona	104	83	17	1	1	1	1	-	-
Grosuplje	47	30	7	5	4	-	-	1	-
Hrastnik	24	15	7	2	-	-	-	-	-
Idrija	41	29	9	3	-	-	-	-	-
Ilirska Bistrica	8	7	1	-	-	-	-	-	-
Izola	32	21	9	2	-	-	-	-	-
Jesenice	90	63	21	5	-	1	-	-	-
Kamnik	70	49	16	5	-	-	-	-	-
Kočevo	44	26	3	7	6	1	1	-	-
Koper	89	45	20	3	1	-	-	-	-
Kranj	151	107	34	9	-	1	-	-	-
Krško	62	40	15	6	-	-	-	1	-
Laško	64	46	13	3	1	1	-	-	-
Lenart	84	60	16	6	1	1	-	-	-
Lendava	27	16	4	2	2	2	-	1	-
Litija	65	42	17	3	2	1	-	-	-
Ljubljana Bežigrad	136	88	38	6	3	1	-	-	-
Ljubljana Center	93	66	22	5	-	-	-	-	-
Ljubljana Moste-Polje	185	121	43	17	4	-	-	-	-
Ljubljana Šiška	169	117	35	13	4	-	-	-	-
Ljubljana Vič-Rudnik	194	130	47	12	4	1	-	-	-
Ljutomer	69	51	15	3	-	-	-	-	-
Logatec	15	8	6	1	-	-	-	-	-
Maribor-Pesnica	91	57	27	4	1	2	-	-	-
Maribor-Pobrežje	126	92	27	5	1	-	1	-	-
Maribor-Rotovž	109	79	20	7	2	-	1	-	-
Maribor-Ruše	69	53	13	2	1	-	-	-	-
Maribor-Tabor	153	112	30	9	2	-	-	-	-
Maribor-Tezno	123	85	32	4	2	-	-	-	-
Metlika	9	6	1	1	1	-	-	-	-
Mozirje	64	44	15	5	-	-	-	-	-
Murska Sobota	136	97	26	6	3	3	-	1	-
Nova Gorica	59	41	15	3	-	-	-	-	-
Novo mesto	110	69	29	5	5	1	-	1	-
Ormož	96	66	21	7	2	-	-	-	-
Piran	42	26	10	3	1	2	-	-	-
Postojna	33	24	4	4	1	-	-	-	-
Ptuj	397	280	88	21	2	3	3	-	-
Radlje ob Dravi	97	65	22	6	3	-	1	-	-
Radovljica	107	85	17	3	1	1	-	-	-
Ravne na Koroškem	154	98	46	9	1	-	-	-	-
Ribnica	15	8	2	-	1	3	1	-	-
Sevnica	62	44	13	5	-	-	-	-	-
Sežana	16	10	6	-	-	-	-	-	-
Slovenj Gradec	141	94	38	7	2	-	-	-	-
Slovenska Bistrica	149	106	40	2	1	-	-	-	-
Slovenske Konjice	92	65	18	4	2	3	-	-	-
Šentjur pri Celju	73	55	16	1	1	-	-	-	-
Škofja Loka	80	59	19	2	-	-	-	-	-
Šmarje pri Jelšah	92	71	14	5	1	-	-	1	-
Tolmin	35	21	8	4	-	-	-	2	-
Trbovlje	41	24	12	4	1	-	-	-	-
Trebnje	28	16	6	4	-	-	1	1	-
Trzin	45	26	13	4	2	-	-	-	-
Velenje	145	112	26	6	1	-	-	-	-
Vrhnika	41	30	8	3	-	-	-	-	-
Zagorje ob Savi	39	27	10	1	1	-	-	-	-
Žalec	128	89	27	6	6	-	-	-	-



**2.16.2. Živorojeni zunaj zakonske zveze po vrstnem redu rojstva po občinah Republike Slovenije, 1990**

	Vrstni red rojstva živorojenih								
	Skupaj	Prvi	Drugi	Tretji	Četrti	Peti	Šesti	Sedmi in več	Neznano
<b>REPUBLIKA SLOVENIJA</b>	<b>5488</b>	<b>3788</b>	<b>1264</b>	<b>315</b>	<b>76</b>	<b>23</b>	<b>12</b>	<b>10</b>	<b>-</b>
Ajdovščina	12	11	-	-	1	-	-	-	-
Brežice	31	21	7	2	1	-	-	-	-
Celje	225	159	55	6	1	2	1	1	-
Cerknica	24	14	9	1	-	-	-	-	-
Črnomelj	28	15	7	3	1	-	1	1	-
Domžale	103	74	23	6	-	-	-	-	-
Dravograd	59	39	17	3	-	-	-	-	-
Gornja Radgona	90	66	20	2	1	1	-	-	-
Grosuplje	28	21	4	2	1	-	-	-	-
Hrastnik	14	10	1	2	1	-	-	-	-
Idrija	56	41	13	2	-	-	-	-	-
Ilirska Bistrica	8	7	-	-	1	-	-	-	-
Izola	34	20	9	4	1	-	-	-	-
Jesenice	109	74	26	6	2	-	1	-	-
Kamnik	59	44	11	4	-	-	-	-	-
Kočevje	42	25	9	4	-	3	-	1	-
Koper	78	55	16	6	1	-	-	-	-
Kranj	179	116	53	8	2	-	-	-	-
Krško	64	39	15	6	3	1	-	-	-
Laško	48	34	8	4	1	1	-	-	-
Lenart	95	61	25	6	3	-	-	-	-
Lendava	22	16	3	1	1	-	-	1	-
Litija	45	32	9	3	1	-	-	-	-
Ljubljana Bežigrad	133	81	41	9	2	-	-	-	-
Ljubljana Center	79	49	21	9	-	-	-	-	-
Ljubljana Moste-Polje	188	128	48	9	3	-	-	-	-
Ljubljana Šiška	166	117	37	10	2	-	-	-	-
Ljubljana Vič-Rudnik	186	115	54	14	1	-	1	1	-
Ljutomer	74	46	18	8	-	2	-	-	-
Logatec	21	8	9	2	2	-	-	-	-
Maribor	505	365	103	26	7	3	1	-	-
Metlika	12	6	3	2	-	1	-	-	-
Mozirje	62	50	10	2	-	-	-	-	-
Murska Sobota	133	91	27	10	4	-	-	1	-
Nova Gorica	61	45	9	5	2	-	-	-	-
Novo mesto	123	82	24	12	2	2	-	1	-
Ormož	106	76	22	8	-	-	-	-	-
Pesnica	94	65	16	9	3	1	-	-	-
Piran	54	28	21	4	-	-	1	-	-
Postojna	16	12	2	2	-	-	-	-	-
Ptuj	399	276	101	16	4	1	-	1	-
Radlje ob Dravi	97	69	19	6	3	-	-	-	-
Radovljica	105	77	23	3	1	-	-	1	-
Ravne na Koroškem	173	109	52	9	2	-	1	-	-
Ribnica	13	10	1	2	-	-	-	-	-
Ruše	74	52	17	2	2	-	-	1	-
Sevnica	48	37	7	2	1	-	1	-	-
Sežana	19	16	2	-	1	-	-	-	-
Slovenj Gradec	138	95	36	5	2	-	-	-	-
Slovenska Bistrica	169	121	40	5	1	-	2	-	-
Slovenske Konjice	87	61	17	5	1	1	2	-	-
Šentjur pri Celju	47	33	12	2	-	-	-	-	-
Škofja Loka	74	53	16	4	-	1	-	-	-
Šmarje pri Jelšah	93	65	16	10	2	-	-	-	-
Tolmin	29	17	8	3	1	-	-	-	-
Trbovlje	42	36	3	3	-	-	-	-	-
Trebnje	39	27	10	1	1	-	-	-	-
Trzin	38	27	9	2	-	-	-	-	-
Velenje	130	96	26	6	2	-	-	-	-
Vrhnika	41	32	8	1	-	-	-	-	-
Zagorje ob Savi	32	26	3	2	-	1	-	-	-
Zalec	135	95	33	4	1	2	-	-	-



**3. UMRLI****3.1. Umrli po spolu, zdravljenju, mestu smrti ter ugotovitелju vzroka smrti, po občinah Republike Slovenije, 1989, 1990****3.1.1. Umrli po spolu, zdravljenju, mestu smrti ter ugotovitелju smrti, po občinah Republike Slovenije 1989**

	Skupaj	Spol		Zdravljenje		Mesto smrti in ugotovitелju smrti			Kdo je dal podatke o vzroku smrti			
		moški	ženske	zdravljeni	niso bili zdravljeni	zdravstvena ustanova	drugo mesto		zdravnik umrlega	obduktor	zdravnik-mrliški preglednik	laik, prijatelj
REPUBLICA SLOVENIJA	18669	9732	8937	14677	3992	8573	10014	82	8428	2051	8108	82
Ajdovščina	222	126	96	203	19	107	115	-	110	11	101	-
Brežice	322	173	149	235	87	151	170	1	156	18	147	1
Celje	618	310	308	534	84	335	282	1	234	155	228	1
Cerknica	164	81	83	122	42	50	110	4	56	21	83	4
Črnomelj	172	80	92	130	42	62	110	-	74	5	93	-
Domžale	354	178	176	327	27	138	216	-	155	62	137	-
Dravograd	79	49	30	72	7	42	37	-	50	2	27	-
Gornja Radgona	206	116	90	151	55	74	130	2	102	5	97	2
Grosuplje	275	137	138	200	75	95	179	1	66	51	157	1
Hrastnik	119	61	58	98	21	64	55	-	44	35	40	-
Idrija	173	87	86	134	39	59	114	-	68	23	82	-
Ilirska Bistrica	200	113	87	142	58	68	132	-	96	10	94	-
Izola	98	58	40	83	15	56	42	-	66	4	28	-
Jesenice	277	148	129	221	56	148	129	-	152	16	109	-
Kamnik	247	140	107	217	30	98	149	-	151	53	43	-
Kočevo	184	94	90	131	53	64	120	-	53	32	99	-
Koper	320	172	148	274	46	203	116	1	215	11	93	1
Kranj	570	298	272	467	103	266	303	1	253	58	258	1
Krško	320	168	152	262	58	142	178	-	164	16	140	-
Laško	204	98	106	162	42	88	116	-	70	49	85	-
Lenart	183	103	80	132	51	73	110	-	76	2	105	-
Lendava	349	172	177	288	61	113	208	28	156	3	162	28
Litija	205	106	99	166	39	80	125	-	71	37	97	-
Ljubljana Bežigrad	423	207	216	319	104	214	209	-	137	103	183	-
Ljubljana Center	399	160	239	314	85	202	195	2	145	99	153	2
Ljubljana Moste-Polje	526	272	254	388	138	278	248	-	160	146	220	-
Ljubljana Šiška	658	331	327	502	156	349	307	2	210	178	268	2
Ljubljana Vič-Rudnik	681	333	348	527	154	337	340	4	211	164	302	4
Ljutomer	193	91	102	151	42	66	127	-	73	3	117	-
Logatec	69	37	32	59	10	22	47	-	31	10	28	-
Maribor-Pesnica	181	98	83	124	57	80	100	1	90	2	88	1
Maribor-Pobrežje	277	139	138	214	63	145	132	-	156	7	114	-
Maribor-Rotovž	340	178	162	268	72	195	145	-	199	13	128	-
Maribor-Ruše	161	89	72	135	26	77	84	-	89	5	67	-
Maribor-Tabor	493	247	246	396	97	308	185	-	316	16	161	-
Maribor-Tezno	301	148	153	235	66	171	130	-	171	7	123	-
Metlika	81	48	33	68	13	41	40	-	45	2	34	-
Mozirje	182	89	93	150	32	58	124	-	61	15	106	-
Murska Sobota	741	396	345	585	156	291	450	-	376	10	355	-
Nova Gorica	580	336	244	510	70	321	259	-	357	49	174	-
Novo mesto	529	261	268	377	152	267	259	3	273	18	235	3
Ormož	206	100	106	142	64	96	109	1	100	5	100	1
Piran	120	71	49	84	36	72	48	-	72	7	41	-
Postojna	207	108	99	160	47	67	139	1	95	15	96	1
Ptuj	739	416	323	546	193	364	372	3	375	17	344	3
Radlje ob Dravi	152	86	66	118	34	76	75	1	77	6	68	1
Radovljica	327	176	151	263	64	146	180	1	176	16	134	1
Ravne na Koroškem	233	124	109	182	51	126	107	-	131	10	92	-
Ribnica	132	60	72	102	30	49	83	-	42	26	64	-
Sevnica	202	112	90	157	45	91	111	-	104	20	78	-
Sežana	232	131	101	164	68	114	118	-	119	8	105	-
Slovenj Gradec	170	99	71	138	32	88	82	-	100	3	67	-
Slovenska Bistrica	371	193	178	252	119	167	204	-	184	9	178	-
Slovenske Konjice	221	114	107	193	28	92	127	2	79	42	98	2
Šentjur pri Celju	248	116	132	171	77	76	169	3	48	39	158	3
Škofja Loka	325	173	152	263	62	113	211	1	131	33	160	1
Šmarje pri Jelšah	399	208	191	347	52	125	273	1	167	47	184	1
Tolmin	275	141	134	218	57	91	171	13	121	20	121	13
Trbovlje	223	118	105	180	43	116	107	-	92	50	81	-
Trebnje	188	104	84	146	42	75	112	1	84	2	101	1
Tržič	111	55	56	88	23	50	61	-	44	7	60	-
Velenje	228	134	94	167	61	108	119	1	112	21	94	1
Vrhnika	163	85	78	124	39	65	98	-	67	33	63	-
Zagorje ob Savi	158	89	69	98	60	57	100	1	46	23	88	1
Žalec	363	191	172	301	62	151	211	1	124	66	172	1

## 3.1.2. Umrlj po spolu, zdravljenju, mestu smrti ter ugotovitelju smrti, po občinah Republike Slovenije 1990

	Skupaj	Spol		Zdravljenje		Mesto smrti in ugotovitelj smrti			Kdo je dal podatke o vzroku smrti			
		moški	ženske	zdravljeni	niso bili zdravljeni	zdravstvena ustanova	drugo mesto	zdravnik u-mrlega	ob-duk-tor	zdrav-nik-mr-liški preg-lednik	laik, prija-vitelj	
							zdrav-nik	drugi				
<b>REPUBLIKA SLOVENIJA</b>	<b>18555</b>	<b>9517</b>	<b>9038</b>	<b>13915</b>	<b>4640</b>	<b>9805</b>	<b>8750</b>	-	<b>9523</b>	<b>1650</b>	<b>7382</b>	-
Ajdovščina	226	113	113	198	28	125	101	-	117	14	95	-
Brezica	325	154	171	196	129	150	175	-	142	27	156	-
Celje	616	324	292	546	70	341	275	-	263	119	234	-
Cerknica	155	67	88	87	68	45	110	-	65	9	81	-
Črnomelj	199	107	92	131	68	106	93	-	105	9	85	-
Domžale	336	169	167	299	37	172	164	-	144	72	120	-
Dravograd	65	26	39	59	6	41	24	-	49	1	15	-
Gornja Radgona	189	96	93	148	41	85	104	-	97	12	80	-
Grosuplje	259	130	129	162	97	105	154	-	96	30	133	-
Hrastnik	132	72	60	98	34	81	51	-	69	23	40	-
Idrija	187	93	94	132	55	82	105	-	71	22	94	-
Ilirska Bistrica	191	108	83	137	54	75	116	-	89	5	97	-
Izola	97	54	43	67	30	60	37	-	62	4	31	-
Jesenice	258	136	122	204	54	162	96	-	170	7	81	-
Kamnik	229	123	106	205	24	112	117	-	163	34	32	-
Kočevo	191	103	88	140	51	92	99	-	74	24	93	-
Koper	311	163	148	226	85	209	102	-	202	15	94	-
Kranj	591	294	297	382	209	324	267	-	292	43	256	-
Krško	333	173	160	260	73	164	169	-	175	16	142	-
Laško	220	100	120	180	40	96	124	-	106	25	89	-
Lenart	176	98	78	105	71	71	105	-	77	1	98	-
Lendava	321	160	161	249	72	132	189	-	167	9	145	-
Litija	163	86	77	119	44	69	94	-	54	26	83	-
Ljubljana Bežigrad	430	208	222	320	110	280	150	-	215	87	128	-
Ljubljana Center	404	149	255	332	72	290	114	-	222	88	94	-
Ljubljana Moste-Polje	493	272	221	363	130	310	183	-	226	110	157	-
Ljubljana Šiška	632	323	309	483	149	408	224	-	329	111	192	-
Ljubljana Vič-Rudnik	656	322	334	481	175	396	260	-	312	110	234	-
Ljutomer	206	111	95	166	40	79	127	-	84	5	117	-
Logatec	77	35	42	65	12	36	41	-	35	15	27	-
Maribor-Pesnica	182	92	90	126	56	95	87	-	93	6	83	-
Maribor-Pobrežje	273	148	125	191	82	167	106	-	160	11	102	-
Maribor-Rotovž	370	185	185	286	84	253	117	-	249	18	103	-
Maribor-Ruše	131	74	57	116	15	76	55	-	90	7	34	-
Maribor-Tabor	498	254	244	370	128	345	153	-	342	15	141	-
Maribor-Tezno	292	166	126	183	109	165	127	-	161	9	122	-
Metlika	85	40	45	78	7	40	45	-	44	3	38	-
Mozirje	181	91	90	135	46	73	108	-	78	19	84	-
Murska Sobota	780	437	343	632	148	360	420	-	431	15	334	-
Nova Gorica	554	290	264	471	83	305	249	-	342	38	174	-
Novo mesto	539	279	260	370	169	284	255	-	278	26	235	-
Ormož	205	108	97	132	73	99	106	-	102	3	100	-
Piran	126	68	58	101	25	85	41	-	90	2	34	-
Postojna	207	118	89	135	72	86	121	-	89	19	99	-
Ptuj	738	368	370	534	204	406	332	-	402	15	321	-
Radlje ob Dravi	180	103	77	125	55	93	87	-	97	7	76	-
Radovljica	324	155	169	252	72	158	166	-	182	9	133	-
Ravne na Koroškem	224	116	108	181	43	144	80	-	146	4	74	-
Ribnica	158	69	89	93	65	64	94	-	55	17	86	-
Sevnica	191	95	96	114	77	82	109	-	77	11	103	-
Sežana	228	118	110	165	63	128	100	-	136	7	85	-
Slovenj Gradec	170	94	76	117	53	110	60	-	111	2	57	-
Slovenska Bistrica	367	192	175	221	146	189	178	-	191	10	166	-
Slovenske Konjice	219	109	110	184	35	88	131	-	90	24	105	-
Šentjur pri Celju	223	126	97	180	43	78	145	-	59	32	132	-
Škofja Loka	326	160	166	254	72	120	206	-	145	27	154	-
Šmarje pri Jelšah	408	215	193	337	71	165	243	-	183	62	163	-
Tolmin	259	130	129	190	69	99	160	-	119	12	128	-
Trbovlje	188	98	90	165	23	116	72	-	115	13	60	-
Trebnje	185	85	100	129	56	83	102	-	82	6	97	-
Trzin	122	60	62	79	43	71	51	-	62	10	50	-
Velenje	281	155	126	210	71	156	125	-	159	17	105	-
Vrhnika	138	68	70	98	40	63	75	-	66	20	52	-
Zagorje ob Savi	185	107	78	109	76	96	89	-	81	22	82	-
Žalec	350	175	175	312	38	165	185	-	144	59	147	-

**3.2. Struktura umrlih glede na zdravljenje, mesto smrti in ugotovitelja vzroka smrti, po občinah Republike Slovenije, 1989, 1990****3.2.1. Struktura umrlih glede na zdravljenje, mesto smrti in ugotovitelja vzroka smrti, po občinah Republike Slovenije 1989**

	Zdravljenje		Mesto smrti in kdo je smrt potrdil			Vzrok smrti je ugotovil			
	zdravljeni	niso bili zdravljeni	v zdravstveni ustanovi	na drugem mestu		zdravnik umrlega	obduktor	zdravnik mrliški preglednik	laik, prijavitelj
				zdravnik	drugi				
<b>REPUBLIKA SLOVENIJA</b>	<b>78,6</b>	<b>21,4</b>	<b>45,9</b>	<b>53,6</b>	<b>0,4</b>	<b>45,1</b>	<b>11,0</b>	<b>43,5</b>	<b>0,4</b>
Ajdovščina	91,4	8,6	48,2	51,8	-	49,5	5,0	45,5	-
Brežice	73,0	27,0	46,9	52,8	0,3	48,4	5,6	45,7	0,3
Celje	86,4	13,6	54,2	45,6	0,2	37,9	25,1	36,9	0,2
Cerknica	74,4	25,6	30,5	67,1	2,4	34,1	12,8	50,6	2,4
Črnomelj	75,6	24,4	36,0	64,0	-	43,0	2,9	54,1	-
Domžale	92,4	7,6	39,0	61,0	-	43,8	17,5	38,7	-
Dravograd	91,1	8,9	53,2	46,8	-	63,3	2,5	34,2	-
Gornja Radgona	73,3	26,7	35,9	63,1	1,0	49,5	2,4	47,1	1,0
Grosuplje	72,7	27,3	34,5	65,1	0,4	24,0	18,5	57,1	0,4
Hrastnik	82,4	17,6	53,8	46,2	-	37,0	29,4	33,6	-
Iđrija	77,5	22,5	34,1	65,9	-	39,3	13,3	47,4	-
Ilirska Bistrica	71,0	29,0	34,0	66,0	-	48,0	5,0	47,0	-
Izola	84,7	15,3	57,1	42,9	-	67,3	4,1	28,6	-
Jesenice	79,8	20,2	53,4	46,6	-	54,9	5,8	39,4	-
Kamnik	87,9	12,1	39,7	60,3	-	61,1	21,5	17,4	-
Kočevje	71,2	28,8	34,8	65,2	-	28,8	17,4	53,8	-
Koper	85,6	14,4	63,4	36,3	0,3	67,2	3,4	29,1	0,3
Kranj	81,9	18,1	46,7	53,2	0,2	44,4	10,2	45,3	0,2
Krško	81,9	18,1	44,4	55,6	-	51,3	5,0	43,8	-
Laško	79,4	20,6	43,1	56,9	-	34,3	24,0	41,7	-
Lenart	72,1	27,9	39,9	60,1	-	41,5	1,1	57,4	-
Lendava	82,5	17,5	32,4	59,6	8,0	44,7	0,9	46,4	8,0
Litija	81,0	19,0	39,0	61,0	-	34,6	18,0	47,3	-
Ljubljana Bežigrad	75,4	24,6	50,6	49,4	-	32,4	24,3	43,3	-
Ljubljana Center	78,7	21,3	50,6	48,9	0,5	36,3	24,8	38,3	0,5
Ljubljana Moste-Polje	73,8	26,2	52,9	47,1	-	30,4	27,8	41,8	-
Ljubljana Šiška	76,3	23,7	53,0	46,7	0,3	31,9	27,1	40,7	0,3
Ljubljana Vič-Rudnik	77,4	22,6	49,5	49,9	0,6	31,0	24,1	44,3	0,6
Ljutomer	78,2	21,8	34,2	65,8	-	37,8	1,6	60,6	-
Logatec	85,5	14,5	31,9	68,1	-	44,9	14,5	40,6	-
Maribor-Pesnica	68,5	31,5	44,2	55,2	0,6	49,7	1,1	48,6	0,6
Maribor-Pobrežje	77,3	22,7	52,3	47,7	-	56,3	2,5	41,2	-
Maribor-Rotovž	78,8	21,2	57,4	42,6	-	58,5	3,8	37,6	-
Maribor-Ruše	83,9	16,1	47,8	52,2	-	55,3	3,1	41,6	-
Maribor-Tabor	80,3	19,7	62,5	37,5	-	64,1	3,2	32,7	-
Maribor-Tezno	78,1	21,9	56,8	43,2	-	56,8	2,3	40,9	-
Metlika	84,0	16,0	50,6	49,4	-	55,6	2,5	42,0	-
Mozirje	82,4	17,6	31,9	68,1	-	33,5	8,2	58,2	-
Murska Sobota	78,9	21,1	39,3	60,7	-	50,7	1,3	47,9	-
Nova Gorica	87,9	12,1	55,3	44,7	-	61,6	8,4	30,0	-
Novo mesto	71,3	28,7	50,5	49,0	0,6	51,6	3,4	44,4	0,6
Ormož	68,9	31,1	46,6	52,9	0,5	48,5	2,4	48,5	0,5
Piran	70,0	30,0	60,0	40,0	-	60,0	5,8	34,2	-
Postojna	77,3	22,7	32,4	67,1	0,5	45,9	7,2	46,4	0,5
Ptuj	73,9	26,1	49,3	50,3	0,4	50,7	2,3	46,5	0,4
Radlje ob Dravi	77,6	22,4	50,0	49,3	0,7	50,7	3,9	44,7	0,7
Radovljica	80,4	19,6	44,6	55,0	0,3	53,8	4,9	41,0	0,3
Ravne na Koroškem	78,1	21,9	54,1	45,9	-	56,2	4,3	39,5	-
Ribnica	77,3	22,7	37,1	62,9	-	31,8	19,7	48,5	-
Sevnica	77,7	22,3	45,0	55,0	-	51,5	9,9	38,6	-
Sežana	70,7	29,3	49,1	50,9	-	51,3	3,4	45,3	-
Slovenj Gradec	81,2	18,8	51,8	48,2	-	58,8	1,8	39,4	-
Slovenska Bistrica	67,9	32,1	45,0	55,0	-	49,6	2,4	48,0	-
Slovenske Konjice	87,3	12,7	41,6	57,5	0,9	35,7	19,0	44,3	0,9
Šentjur pri Celju	69,0	31,0	30,6	68,1	1,2	19,4	15,7	63,7	1,2
Škofja Loka	80,9	19,1	34,8	64,9	0,3	40,3	10,2	49,2	0,3
Šmarje pri Jelšah	87,0	13,0	31,3	68,4	0,3	41,9	11,8	46,1	0,3
Tolmin	79,3	20,7	33,1	62,2	4,7	44,0	7,3	44,0	4,7
Trbovlje	80,7	19,3	52,0	48,0	-	41,3	22,4	36,3	-
Trebnje	77,7	22,3	39,9	59,6	0,5	44,7	1,1	53,7	0,5
Trzin	79,3	20,7	45,0	55,0	-	39,6	6,3	54,1	-
Velenje	73,2	26,8	47,4	52,2	0,4	49,1	9,2	41,2	0,4
Vrhnika	76,1	23,9	39,9	60,1	-	41,1	20,2	38,7	-
Zagorje ob Savi	62,0	38,0	36,1	63,3	0,6	29,1	14,6	55,7	0,6
Zalec	82,9	17,1	41,6	58,1	0,3	34,2	18,2	47,4	0,3

### 3.2.2. Struktura umrlih glede na zdravljenje, mesto smrti in ugotovitelja vzroka smrti, po občinah Republike Slovenije 1990

	Zdravljenje		Mesto smrti in kdo je smrt potrdil			Vzrok smrti je ugotovil			
	zdravljeni	niso bili zdravljeni	v zdravstveni ustanovi	na drugem mestu		zdravnik umrlega	obduktor	zdravnik mrliški preglednik	laik, prijavitelj
				zdravnik	drugi				
<b>REPUBLIKA SLOVENIJA</b>	<b>75,0</b>	<b>25,0</b>	<b>52,8</b>	<b>47,2</b>	<b>-</b>	<b>51,3</b>	<b>8,9</b>	<b>39,8</b>	<b>-</b>
Ajdovščina	87,6	12,4	55,3	44,7	-	51,8	6,2	42,0	-
Brežice	60,3	39,7	46,2	53,8	-	43,7	8,3	48,0	-
Celje	88,6	11,4	55,4	44,6	-	42,7	19,3	38,0	-
Cerknica	56,1	43,9	29,0	71,0	-	41,9	5,8	52,3	-
Črnomelj	65,8	34,2	53,3	46,7	-	52,8	4,5	42,7	-
Domžale	89,0	11,0	51,2	48,8	-	42,9	21,4	35,7	-
Dravograd	90,8	9,2	63,1	36,9	-	75,4	1,5	23,1	-
Gornja Radgona	78,3	21,7	45,0	55,0	-	51,3	6,3	42,3	-
Grosuplje	62,5	37,5	40,5	59,5	-	37,1	11,6	51,4	-
Hrastnik	74,2	25,8	61,4	38,6	-	52,3	17,4	30,3	-
Idrija	70,6	29,4	43,9	56,1	-	38,0	11,8	50,3	-
Ilirska Bistrica	71,7	28,3	39,3	60,7	-	46,6	2,6	50,8	-
Izola	69,1	30,9	61,9	38,1	-	63,9	4,1	32,0	-
Jesenice	79,1	20,9	62,8	37,2	-	65,9	2,7	31,4	-
Kamnik	89,5	10,5	48,9	51,1	-	71,2	14,8	14,0	-
Kočevo	73,3	26,7	48,2	51,8	-	38,7	12,6	48,7	-
Koper	72,7	27,3	67,2	32,8	-	65,0	4,8	30,2	-
Kranj	64,6	35,4	54,8	45,2	-	49,4	7,3	43,3	-
Krško	78,1	21,9	49,2	50,8	-	52,6	4,8	42,6	-
Laško	81,8	18,2	43,6	56,4	-	48,2	11,4	40,5	-
Lenart	59,7	40,3	40,3	59,7	-	43,8	0,6	55,7	-
Lendava	77,6	22,4	41,1	58,9	-	52,0	2,8	45,2	-
Litija	73,0	27,0	42,3	57,7	-	33,1	16,0	50,9	-
Ljubljana Bežigrad	74,4	25,6	65,1	34,9	-	50,0	20,2	29,8	-
Ljubljana Center	82,2	17,8	71,8	28,2	-	55,0	21,8	23,3	-
Ljubljana Moste-Polje	73,6	26,4	62,9	37,1	-	45,8	22,3	31,8	-
Ljubljana Šiška	76,4	23,6	64,6	35,4	-	52,1	17,6	30,4	-
Ljubljana Vič-Rudnik	73,3	26,7	60,4	39,6	-	47,6	16,8	35,7	-
Ljutomer	80,6	19,4	38,3	61,7	-	40,8	2,4	56,8	-
Logatec	84,4	15,6	46,8	53,2	-	45,5	19,5	35,1	-
Maribor-Pesnica	69,2	30,8	52,2	47,8	-	51,1	3,3	45,6	-
Maribor-Pobrežje	70,0	30,0	61,2	38,8	-	58,6	4,0	37,4	-
Maribor-Rotovž	77,3	22,7	68,4	31,6	-	67,3	4,9	27,8	-
Maribor-Ruše	88,5	11,5	58,0	42,0	-	68,7	5,3	26,0	-
Maribor-Tabor	74,3	25,7	69,3	30,7	-	68,7	3,0	28,3	-
Maribor-Tezno	62,7	37,3	56,5	43,5	-	55,1	3,1	41,8	-
Metlika	91,8	8,2	47,1	52,9	-	51,8	3,5	44,7	-
Mozirje	74,6	25,4	40,3	59,7	-	43,1	10,5	46,4	-
Murska Sobota	81,0	19,0	46,2	53,8	-	55,3	1,9	42,8	-
Nova Gorica	85,0	15,0	55,1	44,9	-	61,7	6,9	31,4	-
Novo mesto	68,6	31,4	52,7	47,3	-	51,6	4,8	43,6	-
Ormož	64,4	35,6	48,3	51,7	-	49,8	1,5	48,8	-
Piran	80,2	19,8	67,5	32,5	-	71,4	1,6	27,0	-
Postojna	65,2	34,8	41,5	58,5	-	43,0	9,2	47,8	-
Ptuj	72,4	27,6	55,0	45,0	-	54,5	2,0	43,5	-
Radlje ob Dravi	69,4	30,6	51,7	48,3	-	53,9	3,9	42,2	-
Radovljica	77,8	22,2	48,8	51,2	-	56,2	2,8	41,0	-
Ravne na Koroškem	80,8	19,2	64,3	35,7	-	65,2	1,8	33,0	-
Ribnica	58,9	41,1	40,5	59,5	-	34,8	10,8	54,4	-
Ruše	88,5	11,5	58,0	42,0	-	68,7	5,3	26,0	-
Sevnica	59,7	40,3	42,9	57,1	-	40,3	5,8	53,9	-
Sežana	72,4	27,6	56,1	43,9	-	59,6	3,1	37,3	-
Slovenj Gradec	68,8	31,2	64,7	35,3	-	65,3	1,2	33,5	-
Slovenska Bistrica	60,2	39,8	51,5	48,5	-	52,0	2,7	45,2	-
Slovenske Konjice	84,0	16,0	40,2	59,8	-	41,1	11,0	47,9	-
Šentjur pri Celju	80,7	19,3	35,0	65,0	-	26,5	14,3	59,2	-
Škofja Loka	77,9	22,1	36,8	63,2	-	44,5	8,3	47,2	-
Šmarje pri Jelšah	82,6	17,4	40,4	59,6	-	44,9	15,2	40,0	-
Tolmin	73,4	26,6	38,2	61,8	-	45,9	4,6	49,4	-
Trbovlje	87,8	12,2	61,7	38,3	-	61,2	6,9	31,9	-
Trebnje	69,7	30,3	44,9	55,1	-	44,3	3,2	52,4	-
Trzin	64,8	35,2	58,2	41,8	-	50,8	8,2	41,0	-
Velenje	74,7	25,3	55,5	44,5	-	56,6	6,0	37,4	-
Vrhnika	71,0	29,0	45,7	54,3	-	47,8	14,5	37,7	-
Zagorje ob Savi	58,9	41,1	51,9	48,1	-	43,8	11,9	44,3	-
Žalec	89,1	10,9	47,1	52,9	-	41,1	16,9	42,0	-

## 3.3. Umrli po spolu in starosti, po občinah Republike Slovenije, 1989, 1990

## 3.3.1. Umrli po spolu in starosti, po občinah Republike Slovenije 1989

		Skupaj	0 - 6 dni	7 - 27 dni	28 dni do pol. 2 mes.	3 - 11 mesecev	1 - 4 let	5 - 9	10 - 14	15 - 19	20 - 24	25 - 29
<b>REPUBLIKA SLOVENIJA</b>		<b>18669</b>	<b>112</b>	<b>26</b>	<b>22</b>	<b>31</b>	<b>50</b>	<b>38</b>	<b>35</b>	<b>99</b>	<b>170</b>	<b>182</b>
	moški	9732	61	18	13	11	31	18	23	69	129	142
	ženske	8937	51	8	9	20	19	20	12	30	41	40
Ajdovščina	skupaj	222	2	-	-	1	-	-	-	5	-	2
	moški	126	1	-	-	-	-	-	-	4	-	2
	ženske	96	1	-	-	1	-	-	-	1	-	-
Brežice	skupaj	322	2	-	-	-	-	-	-	3	3	4
	moški	173	1	-	-	-	-	-	-	2	2	3
	ženske	149	1	-	-	-	-	-	-	1	1	1
Celje	skupaj	618	4	2	-	-	2	1	-	2	4	3
	moški	310	1	1	-	-	1	-	-	1	2	2
	ženske	308	3	1	-	-	1	1	-	1	2	1
Cerknica	skupaj	164	-	-	2	-	1	-	-	6	-	4
	moški	81	-	-	2	-	1	-	-	4	-	4
	ženske	83	-	-	-	-	-	-	-	2	-	-
Črnomelj	skupaj	172	2	-	2	1	1	-	-	1	2	1
	moški	80	2	-	1	-	1	-	-	-	1	1
	ženske	92	-	-	1	1	-	-	-	1	1	-
Domžale	skupaj	354	3	-	-	2	2	1	-	5	3	4
	moški	178	2	-	-	-	2	1	-	4	2	2
	ženske	176	1	-	-	2	-	-	-	1	1	2
Dravograd	skupaj	79	-	-	-	-	-	-	-	1	-	2
	moški	49	-	-	-	-	-	-	-	1	-	1
	ženske	30	-	-	-	-	-	-	-	-	-	1
Gornja Radgona	skupaj	206	-	-	-	1	-	1	1	2	2	1
	moški	116	-	-	-	1	-	-	1	2	2	1
	ženske	90	-	-	-	-	-	1	-	-	-	-
Grosuplje	skupaj	275	1	-	1	2	1	2	-	1	1	2
	moški	137	-	-	-	2	1	1	-	1	1	1
	ženske	138	1	-	1	-	-	1	-	-	-	1
Hrastnik	skupaj	119	1	-	-	-	2	-	-	-	1	1
	moški	61	1	-	-	-	-	-	-	-	1	1
	ženske	58	-	-	-	-	2	-	-	-	-	-
Idrinja	skupaj	173	-	-	1	1	-	1	-	2	2	5
	moški	87	-	-	-	1	-	-	-	1	2	5
	ženske	86	-	-	1	-	-	1	-	1	-	-
Ilirska Bistrica	skupaj	200	-	-	-	-	-	2	-	-	-	2
	moški	113	-	-	-	-	-	1	-	-	-	2
	ženske	87	-	-	-	-	-	1	-	-	-	-
Izola	skupaj	98	-	-	1	-	1	-	-	-	1	1
	moški	58	-	-	1	-	1	-	-	-	1	-
	ženske	40	-	-	-	-	-	-	-	-	-	1
Jesenice	skupaj	277	2	-	-	1	-	1	1	1	3	1
	moški	148	2	-	-	1	-	-	1	1	2	-
	ženske	129	-	-	-	-	-	1	-	-	1	1
Kamnik	skupaj	247	1	3	-	-	-	1	1	1	4	2
	moški	140	-	2	-	-	-	-	1	1	3	1
	ženske	107	1	1	-	-	-	1	-	-	1	1
Kočevje	skupaj	184	-	-	-	1	-	-	-	2	1	2
	moški	94	-	-	-	-	-	-	-	-	1	2
	ženske	90	-	-	-	1	-	-	-	2	-	-
Koper	skupaj	320	1	-	1	-	1	-	1	-	3	1
	moški	172	-	-	1	-	-	-	1	-	3	-
	ženske	148	1	-	-	-	1	-	-	-	-	1
Kranj	skupaj	570	4	2	1	1	2	-	2	6	8	4
	moški	298	3	2	1	1	2	-	2	4	6	3
	ženske	272	1	-	-	-	-	-	-	2	2	1
Krško	skupaj	320	4	-	-	1	-	1	-	2	2	3
	moški	168	-	-	-	-	-	-	-	2	2	2
	ženske	152	4	-	-	1	-	1	-	-	-	1

## 3.3.1. Umrli po spolu in starosti, po občinah Republike Slovenije 1989, nadaljevanje

		30 - 34	35 - 39	40 - 44	45 - 49	50 - 54	55 - 59	60 - 64	65 - 69	70 - 74	75 - 79	80 in več let
<b>REPUBLIKA SLOVENIJA</b>		<b>204</b>	<b>326</b>	<b>378</b>	<b>596</b>	<b>893</b>	<b>1424</b>	<b>1652</b>	<b>1784</b>	<b>1589</b>	<b>3198</b>	<b>5860</b>
	Skupaj	155	240	266	405	646	1013	1066	1010	815	1538	2063
	moški	49	86	112	191	247	411	586	774	774	1660	3797
	ženske	2	4	1	8	8	12	13	27	14	42	81
Ajdovščina	skupaj	2	4	1	8	8	12	13	27	14	42	81
	moški	2	3	1	6	8	8	11	15	9	22	34
	ženske	-	1	-	2	-	4	2	12	5	20	47
Brežice	skupaj	6	4	6	7	18	21	24	29	33	60	102
	moški	3	3	4	6	12	17	13	18	16	34	39
	ženske	3	1	2	1	6	4	11	11	17	26	63
Celje	skupaj	8	7	13	14	20	75	47	65	58	103	190
	moški	5	4	10	7	16	46	30	41	29	48	66
	ženske	3	3	3	7	4	29	17	24	29	55	124
Cerknica	skupaj	2	1	-	3	1	11	13	13	9	30	68
	moški	1	1	-	2	-	8	8	8	4	17	21
	ženske	1	-	-	1	1	3	5	5	5	13	47
Črnomelj	skupaj	-	4	2	2	6	9	13	24	14	29	59
	moški	-	4	2	1	4	7	11	15	4	11	15
	ženske	-	-	-	1	2	2	2	9	10	18	44
Domžale	skupaj	4	6	10	14	20	29	25	31	27	59	109
	moški	3	3	6	7	18	19	18	14	14	30	33
	ženske	1	3	4	7	2	10	7	17	13	29	76
Dravograd	skupaj	-	3	2	2	6	6	11	6	6	14	20
	moški	-	2	2	2	5	6	7	4	5	9	5
	ženske	-	1	-	-	1	-	4	2	1	5	15
Gornja Radgona	skupaj	3	3	3	4	8	18	22	17	18	45	57
	moški	2	1	3	4	7	10	17	11	9	22	23
	ženske	1	2	-	-	1	8	5	6	9	23	34
Grosuplje	skupaj	-	5	6	8	20	19	27	9	21	48	101
	moški	-	4	3	6	14	16	18	2	8	23	36
	ženske	-	1	3	2	6	3	9	7	13	25	65
Hrastnik	skupaj	-	2	2	8	4	10	18	11	12	13	34
	moški	-	1	1	5	3	7	10	4	7	8	12
	ženske	-	1	1	3	1	3	8	7	5	5	22
Idrija	skupaj	2	6	2	6	8	14	12	15	18	26	52
	moški	2	6	1	4	8	10	7	9	7	11	13
	ženske	-	-	1	2	-	4	5	6	11	15	39
Ilirska Bistrica	skupaj	1	5	6	7	7	14	9	24	20	34	69
	moški	1	3	4	7	7	10	5	18	10	23	22
	ženske	-	2	2	-	-	4	4	6	10	11	47
Izola	skupaj	2	3	3	3	4	8	13	12	7	14	25
	moški	2	1	1	1	3	7	7	7	7	11	8
	ženske	-	2	2	2	1	1	6	5	-	3	17
Jesenice	skupaj	6	6	4	11	14	23	20	25	28	55	75
	moški	5	4	2	8	8	15	10	14	15	27	33
	ženske	1	2	2	3	6	8	10	11	13	28	42
Kamnik	skupaj	2	6	7	12	12	30	22	21	12	44	66
	moški	2	5	4	8	8	27	13	10	6	25	24
	ženske	-	1	3	4	4	3	9	11	6	19	42
Kočevje	skupaj	4	4	4	4	10	15	19	20	16	24	58
	moški	2	3	4	2	8	9	9	13	8	10	23
	ženske	2	1	-	2	2	6	10	7	8	14	35
Koper	skupaj	4	6	5	9	17	19	38	34	27	60	93
	moški	3	4	2	8	8	15	25	21	16	33	32
	ženske	1	2	3	1	9	4	13	13	11	27	61
Kranj	skupaj	4	6	10	21	26	45	54	54	57	99	164
	moški	2	5	7	15	17	37	33	29	28	39	62
	ženske	2	1	3	6	9	8	21	25	29	60	102
Krško	skupaj	4	7	4	11	10	21	29	23	32	63	103
	moški	4	5	4	8	8	13	19	17	13	34	37
	ženske	-	2	-	3	2	8	10	6	19	29	66



## 3.3.1. Umrli po spolu in starosti, po občinah Republike Slovenije 1989, nadaljevanje

Občina	skupaj	moški	ženske	Skupaj	0 - 6 dni	7 - 27 dni	28 dni do do-pol. 2 mes.	3 - 11 mesecev	1 - 4 let	5 - 9	10 - 14	15 - 19	20 - 24	25 - 29
Laško	skupaj	204	1	1	-	-	-	1	-	-	1	1	1	1
	moški	98	-	-	-	-	-	1	-	-	1	1	1	1
	ženske	106	1	1	-	-	-	-	-	-	-	-	-	-
Lenart	skupaj	183	1	2	-	-	-	1	-	-	1	3	1	4
	moški	103	-	-	-	-	-	-	-	-	1	2	1	3
	ženske	80	1	2	-	-	-	1	-	-	-	1	-	1
Lendava	skupaj	349	-	-	1	-	-	1	-	1	1	1	-	1
	moški	172	-	-	1	-	-	-	-	-	-	1	-	1
	ženske	177	-	-	-	-	-	1	-	1	1	-	-	-
Litija	skupaj	205	-	-	-	-	-	-	-	1	1	2	1	4
	moški	106	-	-	-	-	-	-	-	1	1	2	1	2
	ženske	99	-	-	-	-	-	-	-	-	-	-	-	2
Ljubljana Bežigrad	skupaj	423	3	1	-	1	2	2	-	-	1	3	3	2
	moški	207	2	1	-	1	1	1	-	-	1	3	3	2
	ženske	216	1	-	-	-	1	1	-	-	-	-	-	-
Ljubljana Center	skupaj	399	-	-	-	-	-	1	-	-	1	2	1	1
	moški	160	-	-	-	-	-	-	-	-	1	1	1	1
	ženske	239	-	-	-	-	-	1	-	-	-	2	-	-
Ljubljana Moste-Polje	skupaj	526	1	-	1	2	1	2	1	2	1	3	4	7
	moški	272	-	-	-	1	1	1	-	2	-	1	3	7
	ženske	254	1	-	-	1	1	1	1	-	1	2	1	-
Ljubljana Šiška	skupaj	658	4	1	-	2	3	3	3	3	2	11	5	5
	moški	331	3	1	-	-	2	2	1	2	2	8	5	5
	ženske	327	1	-	-	2	1	1	2	1	2	3	-	-
Ljubljana Vič-Rudnik	skupaj	681	4	-	-	1	2	2	1	2	-	1	3	12
	moški	333	1	-	-	-	1	1	1	1	-	1	3	7
	ženske	348	3	-	-	1	1	1	1	1	-	-	-	5
Ljutomer	skupaj	193	1	-	-	1	-	-	-	-	-	1	2	3
	moški	91	1	-	-	-	-	-	-	-	-	1	1	3
	ženske	102	-	-	-	1	-	-	-	-	-	-	1	-
Logatec	skupaj	69	-	-	-	-	-	1	-	-	-	-	-	2
	moški	37	-	-	-	-	-	-	-	-	-	-	-	2
	ženske	32	-	-	-	-	-	1	-	-	-	-	-	-
Maribor-Pesnica	skupaj	181	1	-	-	-	2	-	-	-	2	1	-	1
	moški	98	-	-	-	-	2	-	-	-	1	1	-	1
	ženske	83	1	-	-	-	-	-	-	-	1	-	-	-
Maribor-Pobrežje	skupaj	277	2	-	-	-	1	-	-	-	-	1	1	2
	moški	139	2	-	-	-	1	-	-	-	-	1	1	1
	ženske	138	-	-	-	-	-	-	-	-	-	1	-	1
Maribor-Rotovž	skupaj	340	4	1	-	1	-	1	-	1	-	-	1	3
	moški	178	2	1	-	-	-	1	-	-	-	-	-	-
	ženske	162	2	-	-	1	-	-	-	1	-	-	1	3
Maribor-Ruše	skupaj	161	1	-	-	-	-	-	-	-	1	3	1	4
	moški	89	-	-	-	-	-	-	-	-	1	3	1	3
	ženske	72	1	-	-	-	-	-	-	-	-	-	-	1
Maribor-Tabor	skupaj	493	5	-	-	2	1	-	-	-	-	2	5	4
	moški	247	1	-	-	-	1	-	-	-	-	-	4	3
	ženske	246	4	-	-	2	-	-	-	-	-	2	1	1
Maribor-Tezno	skupaj	301	4	1	-	1	-	-	-	1	2	2	4	3
	moški	148	2	1	-	1	-	-	-	-	1	1	3	1
	ženske	153	2	-	-	-	-	-	-	1	1	1	1	2
Metlika	skupaj	81	-	-	-	-	-	-	-	1	-	-	1	1
	moški	48	-	-	-	-	-	-	-	1	-	-	1	1
	ženske	33	-	-	-	-	-	-	-	-	-	-	-	-
Mozirje	skupaj	182	1	-	-	-	-	-	-	1	-	1	2	-
	moški	89	-	-	-	-	-	-	-	-	-	-	1	-
	ženske	93	1	-	-	-	-	-	-	1	-	1	1	-
Murska Sobota	skupaj	741	5	1	-	1	1	1	-	-	1	2	7	6
	moški	396	3	1	-	-	1	1	-	-	1	1	7	6
	ženske	345	2	-	-	1	-	-	-	-	-	1	-	-

## 3.3.1. Umrli po spolu in starosti, po občinah Republike Slovenije 1989, nadaljevanje

		30 - 34	35 - 39	40 - 44	45 - 49	50 - 54	55 - 59	60 - 64	65 - 69	70 - 74	75 - 79	80 in več let
Laško	skupaj	2	6	5	3	6	11	16	23	23	37	65
	moški	1	5	5	2	2	7	11	16	14	15	15
	ženske	1	1	-	1	4	4	5	7	9	22	50
Lenart	skupaj	4	3	3	6	13	17	10	16	13	29	56
	moški	2	3	2	4	8	12	7	10	5	15	28
	ženske	2	-	1	2	5	5	3	6	8	14	28
Lendava	skupaj	3	5	7	8	11	30	29	34	44	57	115
	moški	3	4	5	5	4	17	18	16	23	27	47
	ženske	-	1	2	3	7	13	11	18	21	30	68
Litija	skupaj	2	5	-	7	14	14	20	22	13	37	62
	moški	2	5	-	5	11	10	9	11	2	19	25
	ženske	-	-	-	2	3	4	11	11	11	18	37
Ljubljana Bežigrad	skupaj	5	4	8	13	18	32	41	47	41	65	134
	moški	3	4	6	9	10	19	25	23	25	27	44
	ženske	2	-	2	4	8	13	16	24	16	38	90
Ljubljana Center	skupaj	2	4	5	5	10	22	25	34	35	67	184
	moški	2	4	2	2	8	15	14	16	17	30	47
	ženske	-	-	3	3	2	7	11	18	18	37	137
Ljubljana Moste-Polje	skupaj	5	10	21	24	40	43	47	51	43	75	145
	moški	4	5	12	16	26	33	28	28	23	36	46
	ženske	1	5	9	8	14	10	19	23	20	39	99
Ljubljana Šiška	skupaj	2	14	15	34	27	51	65	65	46	107	198
	moški	2	9	10	14	20	32	45	40	17	52	66
	ženske	-	5	5	20	7	19	20	25	29	55	132
Ljubljana Vič-Rudnik	skupaj	4	13	20	26	32	47	45	63	61	97	248
	moški	3	8	14	19	23	32	26	33	32	41	88
	ženske	1	5	6	7	9	15	19	30	29	56	160
Ljutomer	skupaj	1	3	2	2	9	8	17	15	21	45	62
	moški	1	2	2	1	5	3	10	8	11	17	25
	ženske	-	1	-	1	4	5	7	7	10	28	37
Logatec	skupaj	-	2	1	2	2	5	4	3	7	11	29
	moški	-	2	1	1	2	3	4	2	3	3	14
	ženske	-	-	-	1	-	2	-	1	4	8	15
Maribor-Pesnica	skupaj	5	3	5	3	18	11	21	13	15	35	45
	moški	5	2	2	2	12	10	11	8	7	16	18
	ženske	-	1	3	1	6	1	10	5	8	19	27
Maribor-Pobrežje	skupaj	3	6	9	15	14	20	23	34	26	38	82
	moški	2	3	7	11	9	15	13	17	15	21	21
	ženske	1	3	2	4	5	5	10	17	11	17	61
Maribor-Rotovž	skupaj	5	5	16	9	15	30	38	39	25	54	92
	moški	4	3	10	8	10	27	24	26	11	23	28
	ženske	1	2	6	1	5	3	14	13	14	31	64
Maribor-Ruše	skupaj	2	4	5	6	6	8	14	17	7	22	60
	moški	1	4	4	4	4	7	10	9	3	11	24
	ženske	1	-	1	2	2	1	4	8	4	11	36
Maribor-Tabor	skupaj	9	11	12	17	24	38	51	43	42	80	147
	moški	8	3	9	13	15	23	35	24	24	36	48
	ženske	1	8	3	4	9	15	16	19	18	44	99
Maribor-Tezno	skupaj	2	2	6	10	15	26	32	36	21	49	84
	moški	2	2	5	4	12	15	19	18	10	20	31
	ženske	-	-	1	6	3	11	13	18	11	29	53
Metlika	skupaj	-	3	-	-	4	8	6	7	8	18	24
	moški	-	3	-	-	4	6	6	5	4	6	11
	ženske	-	-	-	-	-	2	-	2	4	12	13
Mozirje	skupaj	2	1	3	4	7	15	11	15	17	39	63
	moški	2	1	3	4	7	13	9	9	5	12	23
	ženske	-	-	-	-	-	2	2	6	12	27	40
Murska Sobota	skupaj	4	13	15	17	28	53	61	74	60	150	242
	moški	4	10	14	12	25	39	38	37	30	80	87
	ženske	-	3	1	5	3	14	23	37	30	70	155



## 3.3.1. Umrli po spolu in starosti, po občinah Republike Slovenije 1989, nadaljevanje

		30 - 34	35 - 39	40 - 44	45 - 49	50 - 54	55 - 59	60 - 64	65 - 69	70 - 74	75 - 79	80 in več let
Nova Gorica	skupaj	5	9	12	22	36	30	58	63	40	105	177
	moški	4	8	9	14	31	21	36	43	25	52	77
	ženske	1	1	3	8	5	9	22	20	15	53	100
Novo mesto	skupaj	13	8	13	17	31	51	42	43	45	74	168
	moški	8	8	8	12	24	41	25	22	24	19	55
	ženske	5	-	5	5	7	10	17	21	21	55	113
Ormož	skupaj	1	1	2	6	6	13	14	21	18	41	75
	moški	1	1	2	4	4	6	12	9	12	20	25
	ženske	-	-	-	2	2	7	2	12	6	21	50
Piran	skupaj	2	2	-	4	3	13	15	12	15	18	30
	moški	2	2	-	3	3	9	14	6	7	12	10
	ženske	-	-	-	1	-	4	1	6	8	6	20
Postojna	skupaj	4	2	3	4	5	10	18	21	21	38	75
	moški	3	2	3	2	4	6	13	10	11	21	29
	ženske	1	-	-	2	1	4	5	11	10	17	46
Ptuj	skupaj	6	9	14	22	37	59	80	83	58	148	176
	moški	3	8	14	15	30	48	50	45	30	83	58
	ženske	3	1	-	7	7	11	30	38	28	65	118
Radlje ob Dravi	skupaj	4	2	-	4	16	13	10	15	18	21	40
	moški	2	1	-	4	11	8	9	7	10	10	17
	ženske	2	1	-	-	5	5	1	8	8	11	23
Radovljica	skupaj	3	10	9	10	15	23	29	34	16	52	108
	moški	3	7	6	4	12	15	16	16	11	29	46
	ženske	-	3	3	6	3	8	13	18	5	23	62
Ravne na Koroškem	skupaj	1	3	6	13	13	18	24	20	22	44	62
	moški	-	2	5	9	9	14	17	15	9	17	22
	ženske	1	1	1	4	4	4	7	5	13	27	40
Ribnica	skupaj	-	2	1	4	7	6	10	16	8	24	50
	moški	-	1	-	2	7	6	5	7	3	9	18
	ženske	-	1	1	2	-	-	5	9	5	15	32
Sevnica	skupaj	4	6	4	6	6	12	21	24	17	33	62
	moški	4	4	2	6	6	9	18	13	11	12	20
	ženske	-	2	2	-	-	3	3	11	6	21	42
Sežana	skupaj	1	5	1	2	4	14	15	26	18	45	92
	moški	-	5	-	2	2	8	12	21	10	25	41
	ženske	1	-	1	-	2	6	3	5	8	20	51
Slovenj Gradec	skupaj	1	4	2	10	6	23	13	14	14	26	50
	moški	1	3	-	10	5	20	7	10	11	9	17
	ženske	-	1	2	-	1	3	6	4	3	17	33
Slovenska Bistrica	skupaj	5	7	3	14	31	29	28	38	39	67	95
	moški	4	6	3	9	18	18	18	22	23	30	31
	ženske	1	1	-	5	13	11	10	16	16	37	64
Slovenske Konjice	skupaj	4	4	5	6	16	19	23	24	15	34	62
	moški	4	3	2	4	8	11	12	17	7	21	20
	ženske	-	1	3	2	8	8	11	7	8	13	42
Šentjur pri Celju	skupaj	4	2	2	7	15	12	22	12	25	45	92
	moški	2	1	1	4	9	5	14	6	14	20	33
	ženske	2	1	1	3	6	7	8	6	11	25	59
Škofja Loka	skupaj	2	8	4	10	13	22	20	23	24	57	123
	moški	2	7	3	8	8	19	13	12	11	31	48
	ženske	-	1	1	2	5	3	7	11	13	26	75
Šmarje pri Jelšah	skupaj	2	5	10	18	18	28	40	26	34	73	130
	moški	1	3	7	14	13	15	22	17	14	33	54
	ženske	1	2	3	4	5	13	18	9	20	40	76
Tolmin	skupaj	1	5	4	5	10	17	23	30	17	48	112
	moški	1	4	3	3	9	12	19	19	10	24	34
	ženske	-	1	1	2	1	5	4	11	7	24	78
Trbovlje	skupaj	6	4	5	8	13	19	25	17	19	40	63
	moški	4	4	4	5	8	15	17	13	10	14	20
	ženske	2	-	1	3	5	4	8	4	9	26	43

## 3.3.1. Umrli po spolu in starosti, po občinah Republike Slovenije 1989, nadaljevanje

m. ob. šif. sev.	15 - 19	20 - 24	25 - 29	30 - 34	35 - 39	40 - 44	45 - 49	50 - 54	55 - 59	60 - 64	65 - 69	70 - 74	75 - 79	80 - 84	85 - 89	90 - 94	95 - 99	100 - 104	105 - 109	110 - 114	115 - 119	120 - 124	125 - 129	Skupaj	0 - 6	7 - 27	28 dni	3 - 11	1 - 4	5 - 9	10 - 14	15 - 19	20 - 24	25 - 29	
																									dni	dni	do do- pol. 2 mes.	mesecev	let						
Trebnje																								188	2	-	-	-	-	1	-	-	-	4	5
																								104	1	-	-	-	1	-	-	-	2	5	
																								84	1	-	-	-	-	-	-	2	-		
Tržič																								111	-	-	-	-	-	-	-	-	-	-	-
																								55	-	-	-	-	-	-	-	-	-	-	-
																								56	-	-	-	-	-	-	-	-	-	-	-
Velenje																								228	4	1	-	-	1	-	-	2	3	2	
																								134	3	-	-	-	-	-	-	1	2	2	
																								94	1	1	-	-	-	-	-	1	1	-	
Vrhnika																								163	1	-	-	-	1	-	-	-	3	3	
																								85	-	-	-	-	1	-	-	3	3		
																								78	1	-	-	-	-	-	-	-	-	-	
Zagorje pri Savi																								158	-	1	-	-	-	1	1	1	1	3	
																								89	-	-	-	-	-	-	1	1	1	3	
																								69	-	1	-	-	-	1	-	-	-	-	
Žalec																								363	1	-	1	-	-	1	1	1	2	4	
																								191	1	-	1	-	-	-	1	1	2	3	
																								172	-	-	-	-	-	1	-	1	-	1	

## 3.3.1. Umrli po spolu in starosti, po občinah Republike Slovenije 1989, nadaljevanje

		30 - 34	35 - 39	40 - 44	45 - 49	50 - 54	55 - 59	60 - 64	65 - 69	70 - 74	75 - 79	80 in več let
Trebnje	skupaj	2	1	4	4	9	15	21	14	21	25	60
	moški	2	1	4	4	7	12	15	8	10	15	17
	ženske	-	-	-	-	2	3	6	6	11	10	43
Trzin	skupaj	2	3	1	5	8	7	13	5	10	17	40
	moški	2	3	-	4	7	4	7	3	4	9	12
	ženske	-	-	1	1	1	3	6	2	6	8	28
Velenje	skupaj	6	4	5	12	20	28	22	19	21	24	54
	moški	5	3	4	10	15	21	18	6	12	12	19
	ženske	1	1	1	2	5	7	4	13	9	12	35
Vrhnika	skupaj	3	7	5	3	6	11	12	15	11	27	55
	moški	1	4	3	1	4	7	10	10	7	13	18
	ženske	2	3	2	2	2	4	2	5	4	14	37
Zagorje pri Savi	skupaj	5	2	7	5	3	16	13	23	11	22	43
	moški	5	1	5	3	3	13	10	11	4	12	16
	ženske	-	1	2	2	-	3	3	12	7	10	27
Žalec	skupaj	1	6	8	10	14	28	36	35	35	76	103
	moški	1	4	4	6	10	25	24	16	19	42	32
	ženske	-	2	4	4	4	3	12	19	16	34	71

### 3.3.2. Umrli po spolu in starosti, po občinah Republike Slovenije 1990

M 08 let star	17 - 21	21 - 25	25 - 29	30 - 34	Skupaj	0 - 6 dni	7 - 27 dni	28 dni do do- pol- 2 mes.	3 - 11 mesecev	1 - 4 let	5 - 9	10 - 14	15 - 19	20 - 24	25 - 29		
<b>REPUBLIKA SLOVENIJA</b>																	
Skupaj						18555	91	22	30	44	41	37	34	81	138	136	
moški						9517	49	17	19	29	27	22	23	58	102	106	
ženske						9038	42	5	11	15	14	15	11	23	36	30	
<b>Ajdovščina</b>																	
skupaj						226	1	-	1	-	1	1	-	1	1	1	
moški						113	-	-	1	-	-	1	-	-	1	1	
ženske						113	1	-	-	-	1	-	-	1	-	-	
<b>Brežice</b>																	
skupaj						325	1	-	2	-	-	-	-	1	1	2	
moški						154	-	-	1	-	-	1	-	1	1	1	
ženske						171	1	-	1	-	-	-	-	-	-	1	
<b>Celje</b>																	
skupaj						616	3	2	-	-	-	-	1	2	6	6	
moški						324	-	2	-	-	-	-	1	-	3	4	
ženske						292	3	-	-	-	-	-	-	2	3	2	
<b>Cerknica</b>																	
skupaj						155	1	-	-	-	1	-	-	-	1	2	
moški						67	-	-	-	-	1	-	-	-	1	2	
ženske						88	1	-	-	-	-	-	-	-	-	-	
<b>Črnomelj</b>																	
skupaj						199	-	-	1	-	2	1	-	-	-	4	
moški						107	-	-	1	-	1	1	-	-	-	-	2
ženske						92	-	-	-	-	1	-	-	-	-	-	2
<b>Domžale</b>																	
skupaj						336	1	-	-	1	3	1	1	2	2	3	
moški						169	1	-	-	-	2	-	1	2	2	2	
ženske						167	-	-	-	1	1	1	-	-	-	1	
<b>Dravograd</b>																	
skupaj						65	-	-	-	-	-	-	-	-	-	1	
moški						26	-	-	-	-	-	-	-	-	-	1	
ženske						39	-	-	-	-	-	-	-	-	-	-	
<b>Gornja Radgona</b>																	
skupaj						189	1	1	-	-	-	1	-	-	2	1	
moški						96	1	1	-	-	-	1	-	2	1		
ženske						93	-	-	-	-	-	-	-	-	-	-	
<b>Grosuplje</b>																	
skupaj						259	2	-	-	-	1	1	1	1	4	1	
moški						130	2	-	-	-	-	-	1	1	4	1	
ženske						129	-	-	-	-	1	1	-	-	-	-	
<b>Hrastnik</b>																	
skupaj						132	-	-	-	2	-	1	1	1	-	-	
moški						72	-	-	-	1	-	-	1	1	-	-	
ženske						60	-	-	-	1	-	1	-	-	-	-	
<b>Idrija</b>																	
skupaj						187	1	-	-	-	-	-	-	-	-	3	
moški						93	1	-	-	-	-	-	-	-	-	3	
ženske						94	-	-	-	-	-	-	-	-	-	-	
<b>Ilirska Bistrica</b>																	
skupaj						191	-	-	1	-	1	-	-	1	-	2	
moški						108	-	-	1	-	1	-	-	1	-	2	
ženske						83	-	-	-	-	-	-	-	-	-	-	
<b>Izola</b>																	
skupaj						97	1	-	-	-	1	-	-	-	3	1	
moški						54	-	-	-	-	1	-	-	-	2	1	
ženske						43	1	-	-	-	-	-	-	-	1	-	
<b>Jesenice</b>																	
skupaj						258	1	1	-	-	-	-	-	2	1	-	
moški						136	1	1	-	-	-	-	-	2	1	-	
ženske						122	-	-	-	-	-	-	-	-	-	-	
<b>Kamnik</b>																	
skupaj						229	1	-	2	-	-	1	-	4	1	2	
moški						123	-	-	1	-	-	-	-	3	1	2	
ženske						106	1	-	1	-	-	1	-	1	-	-	
<b>Kočevo</b>																	
skupaj						191	-	-	-	3	1	1	1	-	-	1	
moški						103	-	-	-	2	1	1	-	-	-	-	
ženske						88	-	-	-	1	-	-	1	-	-	1	
<b>Koper</b>																	
skupaj						311	-	1	1	2	1	-	-	1	4	2	
moški						163	-	-	1	2	1	-	-	1	3	2	
ženske						148	-	1	-	-	-	-	-	-	1	-	
<b>Kranj</b>																	
skupaj						591	9	3	3	1	3	-	1	5	8	3	
moški						294	4	2	-	-	3	-	1	4	5	2	
ženske						297	5	1	3	1	-	-	-	1	3	1	
<b>Krško</b>																	
skupaj						333	-	1	1	-	3	-	-	2	1	2	
moški						173	-	-	-	-	3	-	-	1	1	2	
ženske						160	-	1	1	-	-	-	-	1	-	-	

## 3.3.2. Umrli po spolu in starosti, po občinah Republike Slovenije 1990, nadaljevanje

		30 - 34	35 - 39	40 - 44	45 - 49	50 - 54	55 - 59	60 - 64	65 - 69	70 - 74	75 - 79	80 in več let
<b>REPUBLIKA SLOVENIJA</b>		<b>182</b>	<b>268</b>	<b>366</b>	<b>549</b>	<b>827</b>	<b>1366</b>	<b>1601</b>	<b>1852</b>	<b>1541</b>	<b>3236</b>	<b>6113</b>
	<b>moški</b>	<b>136</b>	<b>190</b>	<b>258</b>	<b>401</b>	<b>589</b>	<b>1000</b>	<b>1059</b>	<b>1045</b>	<b>776</b>	<b>1510</b>	<b>2101</b>
	<b>ženske</b>	<b>46</b>	<b>78</b>	<b>108</b>	<b>148</b>	<b>238</b>	<b>366</b>	<b>542</b>	<b>807</b>	<b>765</b>	<b>1726</b>	<b>4012</b>
Ajdovščina	skupaj	1	2	3	4	7	17	10	21	15	45	94
	moški	1	2	2	4	5	13	10	10	11	21	30
	ženske	-	-	1	-	2	4	-	11	4	24	64
Brežice	skupaj	1	3	4	12	5	24	33	50	23	51	111
	moški	1	1	2	8	3	17	20	29	9	19	40
	ženske	-	2	2	4	2	7	13	21	14	32	71
Celje	skupaj	5	10	16	27	34	38	50	66	69	106	175
	moški	5	8	10	16	26	26	28	39	43	49	64
	ženske	-	2	6	11	8	12	22	27	26	57	111
Cerknica	skupaj	2	4	3	1	6	11	9	15	12	37	50
	moški	2	3	2	1	3	8	3	6	8	15	12
	ženske	-	1	1	-	3	3	6	9	4	22	38
Črnomelj	skupaj	1	3	5	1	7	19	18	21	12	43	61
	moški	1	3	3	-	4	15	12	13	5	26	20
	ženske	-	-	2	1	3	4	6	8	7	17	41
Domžale	skupaj	5	14	11	8	15	32	30	28	14	62	103
	moški	1	9	9	7	12	22	16	16	4	27	36
	ženske	4	5	2	1	3	10	14	12	10	35	67
Dravograd	skupaj	1	-	1	1	5	1	6	7	5	16	21
	moški	-	-	-	1	4	1	3	4	3	5	4
	ženske	1	-	1	-	1	-	3	3	2	11	17
Gornja Radgona	skupaj	3	4	5	3	13	11	14	21	17	36	56
	moški	2	3	1	2	9	6	9	17	9	13	19
	ženske	1	1	4	1	4	5	5	4	8	23	37
Grosuplje	skupaj	3	5	7	8	7	21	22	18	20	43	94
	moški	2	4	3	7	7	17	17	7	9	16	32
	ženske	1	1	4	1	-	4	5	11	11	27	62
Hrastnik	skupaj	3	5	3	2	8	17	18	13	14	20	24
	moški	1	4	2	2	6	11	14	10	6	7	6
	ženske	2	1	1	-	2	6	4	3	8	13	18
Idrija	skupaj	-	2	6	3	6	15	16	18	10	38	69
	moški	-	2	5	2	4	12	9	12	5	14	24
	ženske	-	-	1	1	2	3	7	6	5	24	45
Ilirska Bistrica	skupaj	-	2	1	4	12	6	14	15	19	42	71
	moški	-	2	-	2	12	4	7	8	12	27	29
	ženske	-	-	1	2	-	2	7	7	7	15	42
Izola	skupaj	2	2	2	1	11	8	10	16	7	15	17
	moški	2	-	1	1	6	7	6	10	6	8	3
	ženske	-	2	1	-	5	1	4	6	1	7	14
Jesenice	skupaj	1	2	8	8	9	16	29	27	32	39	82
	moški	1	1	4	3	7	11	15	16	16	14	43
	ženske	-	1	4	5	2	5	14	11	16	25	39
Karnik	skupaj	1	5	7	15	10	12	11	25	14	33	85
	moški	-	5	4	11	7	11	4	14	4	21	35
	ženske	1	-	3	4	3	1	7	11	10	12	50
Kočevje	skupaj	2	4	1	6	10	17	21	21	14	28	60
	moški	2	3	1	5	8	12	15	13	8	12	20
	ženske	-	1	-	1	2	5	6	8	6	16	40
Koper	skupaj	1	2	4	4	12	22	24	43	31	53	103
	moški	1	2	2	3	8	14	19	32	15	23	34
	ženske	-	-	2	1	4	8	5	11	16	30	69
Kranj	skupaj	8	9	10	29	30	51	44	50	59	90	175
	moški	7	4	7	18	17	42	25	20	22	44	67
	ženske	1	5	3	11	13	9	19	30	37	46	108
Krško	skupaj	-	6	11	4	15	29	23	44	29	60	102
	moški	-	5	8	1	10	21	18	22	14	33	34
	ženske	-	1	3	3	5	8	5	22	15	27	68



## 3.3.2. Umrli po spolu in starosti, po občinah Republike Slovenije 1990, nadaljevanje

		Skupaj	0 - 6 dni	7 - 27 dni	28 dni do pol. 2 mes.	3 - 11 mesecev	1 - 4 let	5 - 9	10 - 14	15 - 19	20 - 24	25 - 29
Laško	skupaj	220	-	-	-	-	-	1	-	1	5	2
	moški	100	-	-	-	-	-	-	-	-	4	1
	ženske	120	-	-	-	-	-	1	-	1	1	1
Lenart	skupaj	176	1	-	-	-	1	-	2	-	1	1
	moški	98	1	-	-	-	1	-	1	-	1	1
	ženske	78	-	-	-	-	-	-	1	-	-	-
Lendava	skupaj	321	2	-	-	-	1	-	2	-	4	1
	moški	160	-	-	-	-	1	-	-	-	2	1
	ženske	161	2	-	-	-	-	-	2	-	2	-
Litija	skupaj	163	1	-	1	-	1	-	1	-	2	2
	moški	86	1	-	-	-	1	-	1	-	2	2
	ženske	77	-	-	1	-	-	-	-	-	-	-
Ljubljana Bežigrad	skupaj	430	2	-	-	1	-	-	-	1	1	5
	moški	208	-	-	-	-	-	-	-	1	1	4
	ženske	222	2	-	-	1	-	-	-	-	-	1
Ljubljana Center	skupaj	404	1	-	-	-	-	-	-	1	3	3
	moški	149	1	-	-	-	-	-	-	1	3	3
	ženske	255	-	-	-	-	-	-	-	-	-	-
Ljubljana Moste-Polje	skupaj	493	1	-	1	-	2	2	-	1	7	1
	moški	272	1	-	1	-	1	2	-	-	5	1
	ženske	221	-	-	-	-	1	-	-	1	2	-
Ljubljana Šiška	skupaj	632	2	1	-	1	-	3	1	4	4	4
	moški	323	2	1	-	1	-	2	1	4	2	3
	ženske	309	-	-	-	-	-	1	-	-	2	1
Ljubljana Vič-Rudnik	skupaj	656	3	-	2	-	2	1	2	2	6	3
	moški	322	3	-	1	-	1	-	1	2	5	1
	ženske	334	-	-	1	-	1	1	1	1	1	2
Ljutomer	skupaj	206	1	1	-	2	1	1	-	1	1	1
	moški	111	-	1	-	2	1	-	-	-	1	1
	ženske	95	1	-	-	-	-	1	-	1	-	-
Logatec	skupaj	77	1	-	-	1	-	-	-	1	-	-
	moški	35	1	-	-	1	-	-	-	-	-	-
	ženske	42	-	-	-	-	-	-	-	1	-	-
Maribor-Pesnica	skupaj	182	2	-	-	-	-	-	-	1	1	-
	moški	92	1	-	-	-	-	-	-	-	1	-
	ženske	90	1	-	-	-	-	-	-	1	-	-
Maribor-Pobrežje	skupaj	273	3	-	-	1	-	-	2	2	3	1
	moški	148	3	-	-	1	-	-	1	-	3	1
	ženske	125	-	-	-	-	-	-	1	2	-	-
Maribor-Rotovž	skupaj	370	-	1	-	1	-	-	1	1	1	3
	moški	185	-	1	-	-	-	-	1	1	-	2
	ženske	185	-	-	-	1	-	-	-	-	1	1
Maribor-Ruše	skupaj	131	1	1	-	-	-	-	-	-	-	2
	moški	74	-	1	-	-	-	-	-	-	-	2
	ženske	57	1	-	-	-	-	-	-	-	-	-
Maribor-Tabor	skupaj	498	3	-	2	-	1	-	-	5	3	3
	moški	254	2	-	1	-	-	-	-	4	2	2
	ženske	244	1	-	1	-	1	-	-	1	1	1
Maribor-Tezno	skupaj	292	2	-	-	1	-	-	-	2	2	1
	moški	166	2	-	-	1	-	-	-	1	2	-
	ženske	126	-	-	-	-	-	-	-	1	-	1
Metlika	skupaj	85	-	-	-	3	-	1	-	-	1	-
	moški	40	-	-	-	2	-	1	-	-	-	-
	ženske	45	-	-	-	1	-	-	-	-	1	-
Mozirje	skupaj	181	-	-	-	-	1	-	-	2	-	1
	moški	91	-	-	-	-	1	-	-	2	-	1
	ženske	90	-	-	-	-	-	-	-	-	-	-
Murska Sobota	skupaj	780	1	1	2	1	2	-	-	-	5	4
	moški	437	1	1	2	1	1	-	-	-	1	4
	ženske	343	-	-	-	-	1	-	-	-	4	-

## 3.3.2. Umrli po spolu in starosti, po občinah Republike Slovenije 1990, nadaljevanje

		30 - 34	35 - 39	40 - 44	45 - 49	50 - 54	55 - 59	60 - 64	65 - 69	70 - 74	75 - 79	80 in več let
Laško	skupaj	4	3	8	8	12	12	20	17	21	46	60
	moški	2	3	6	4	10	5	16	7	7	19	16
Lenart	skupaj	2	-	2	4	2	7	4	10	14	27	44
	moški	1	1	1	2	4	11	13	9	13	21	17
Lendava	skupaj	1	3	7	4	13	16	28	32	34	57	116
	moški	1	2	7	3	11	12	18	21	15	24	42
Litija	skupaj	-	1	-	1	2	4	10	11	19	33	74
	moški	1	3	3	5	7	15	14	22	9	24	52
Ljubljana Bežigrad	skupaj	1	3	2	4	4	13	11	11	3	8	19
	moški	-	-	1	1	3	2	3	11	6	16	33
Ljubljana Center	skupaj	5	7	14	16	24	31	33	36	38	68	148
	moški	2	3	12	9	18	14	22	21	21	32	48
Ljubljana Moste-Polje	skupaj	3	4	2	7	6	17	11	15	17	36	100
	moški	6	3	3	5	9	18	31	35	35	72	179
Ljubljana Šiška	skupaj	4	2	3	4	6	10	15	15	15	32	35
	moški	2	1	-	1	3	8	16	20	20	40	144
Ljubljana Vič-Rudnik	skupaj	8	7	18	23	35	40	44	45	40	64	154
	moški	6	6	13	14	22	29	29	26	20	33	63
Ljubljana Šiška	skupaj	2	1	5	9	13	11	15	19	20	31	91
	moški	8	4	6	14	29	47	62	67	47	103	225
Ljubljana Vič-Rudnik	skupaj	6	-	3	13	22	35	42	37	25	47	77
	moški	2	4	3	1	7	12	20	30	22	56	148
Ljutomer	skupaj	3	5	10	24	33	52	52	47	45	111	253
	moški	2	3	6	18	24	36	34	25	24	47	89
Logatec	skupaj	1	2	4	6	9	16	18	22	21	64	164
	moški	1	5	3	9	9	10	16	14	19	46	65
Maribor-Pesnica	skupaj	1	5	3	6	6	8	9	7	12	22	26
	moški	-	-	-	3	3	2	7	7	7	24	39
Maribor-Pobrezje	skupaj	-	-	-	4	5	6	5	7	4	13	30
	moški	-	-	-	1	4	6	2	3	1	6	10
Maribor-Rotovž	skupaj	-	-	-	3	1	-	3	4	3	7	20
	moški	-	4	2	4	9	16	17	14	19	32	61
Maribor-Ruše	skupaj	-	3	1	3	6	13	12	8	7	15	22
	moški	-	1	1	1	3	3	5	6	12	17	39
Maribor-Tabor	skupaj	3	4	6	14	15	19	24	34	23	48	71
	moški	2	3	3	12	10	16	16	21	10	20	26
Maribor-Tezno	skupaj	1	1	3	2	5	3	8	13	13	28	45
	moški	5	2	9	13	11	19	32	38	26	68	139
Metlika	skupaj	3	2	7	10	7	13	23	23	10	33	49
	moški	2	-	2	3	4	6	9	15	16	35	90
Mozirje	skupaj	-	-	3	6	4	6	16	9	11	28	44
	moški	-	-	3	5	3	6	13	5	9	16	11
Murska Sobota	skupaj	-	-	-	1	1	-	3	4	2	12	33
	moški	5	9	8	22	20	43	50	53	48	70	153
Murska Sobota	skupaj	4	4	5	19	13	31	32	27	19	33	56
	moški	1	5	3	3	7	12	18	26	29	37	97
Murska Sobota	skupaj	6	5	9	9	17	29	28	31	32	47	71
	moški	4	3	5	7	14	26	21	19	14	21	26
Murska Sobota	skupaj	2	2	4	2	3	3	7	12	18	26	45
	moški	1	1	1	1	3	2	8	8	4	21	30
Murska Sobota	skupaj	1	1	1	1	2	2	5	3	2	13	6
	moški	-	-	-	-	1	-	3	5	2	8	24
Murska Sobota	skupaj	-	2	5	5	8	15	12	10	8	42	70
	moški	-	2	3	4	6	12	7	5	3	21	24
Murska Sobota	skupaj	-	-	2	1	2	3	5	5	5	21	46
	moški	2	12	15	22	30	40	62	80	85	168	248
Murska Sobota	skupaj	1	11	15	15	21	28	50	57	50	86	92
	moški	1	1	-	7	9	12	12	23	35	82	156

## 3.3.2. Umrli po spolu in starosti, po občinah Republike Slovenije 1990, nadaljevanje

Občina	skupaj	moški	ženske	Skupaj	0 - 6 dni	7 - 27 dni	28 dni do do-pol. 2 mes.	3 - 11 mesecev	1 - 4 let	5 - 9	10 - 14	15 - 19	20 - 24	25 - 29	30 - 365 dni	
															skupaj	moški
Nova Gorica	skupaj	554	1	2	1	1	1	1	3	1	2	3	1	1	skupaj	1
	moški	290	1	1	1	1	1	1	1	1	1	3	1	1	moški	1
	ženske	264	-	1	-	-	-	-	2	-	1	-	-	-	ženske	-
Novo mesto	skupaj	539	6	1	1	1	1	1	3	1	2	1	1	8	skupaj	8
	moški	279	5	1	1	1	1	1	2	1	2	1	1	6	moški	6
	ženske	260	1	-	-	-	-	-	1	-	-	-	-	2	ženske	2
Ormož	skupaj	205	2	-	-	-	-	-	-	1	1	3	1	1	skupaj	1
	moški	108	1	-	-	-	-	-	-	1	1	1	1	1	moški	1
	ženske	97	1	-	-	-	-	-	-	-	-	2	-	-	ženske	-
Piran	skupaj	126	-	-	-	-	1	-	-	-	-	-	-	-	skupaj	-
	moški	68	-	-	-	-	1	-	-	-	-	-	-	-	moški	-
	ženske	58	-	-	-	-	-	-	-	-	-	-	-	-	ženske	-
Postojna	skupaj	207	1	-	-	-	-	-	-	-	-	3	2	2	skupaj	2
	moški	118	-	-	-	-	-	-	-	-	-	3	1	1	moški	1
	ženske	89	1	-	-	-	-	-	-	-	-	-	1	1	ženske	1
Ptuj	skupaj	738	9	1	1	1	1	3	2	3	3	7	8	skupaj	8	
	moški	368	7	1	1	1	1	1	-	3	1	4	6	moški	6	
	ženske	370	2	-	-	-	-	2	2	-	2	3	2	ženske	2	
Radlje ob Dravi	skupaj	180	2	-	-	1	1	1	2	1	1	2	2	skupaj	2	
	moški	103	1	-	-	1	1	1	2	1	1	1	1	moški	1	
	ženske	77	1	-	-	-	-	-	-	-	-	1	-	ženske	-	
Radovljica	skupaj	324	2	-	-	-	-	-	-	-	1	4	3	skupaj	3	
	moški	155	-	-	-	-	-	-	-	-	-	2	3	moški	3	
	ženske	169	2	-	-	-	-	-	-	-	1	2	-	ženske	-	
Ravne na Koroškem	skupaj	224	2	1	-	1	-	-	-	1	3	1	2	skupaj	2	
	moški	116	1	1	-	1	-	-	-	-	2	1	2	moški	2	
	ženske	108	1	-	-	-	-	-	-	1	1	-	-	ženske	-	
Ribnica	skupaj	158	1	-	-	-	-	-	-	-	2	1	2	skupaj	2	
	moški	69	-	-	-	-	-	-	-	-	2	1	2	moški	2	
	ženske	89	1	-	-	-	-	-	-	-	-	-	-	ženske	-	
Sevnica	skupaj	191	-	1	1	-	-	-	1	-	-	1	2	skupaj	2	
	moški	95	-	1	1	-	-	-	-	-	-	-	2	moški	2	
	ženske	96	-	-	-	-	-	-	1	-	-	1	-	ženske	-	
Sežana	skupaj	228	-	-	-	-	-	-	-	-	1	4	1	skupaj	1	
	moški	118	-	-	-	-	-	-	-	-	1	4	1	moški	1	
	ženske	110	-	-	-	-	-	-	-	-	-	-	-	ženske	-	
Slovenj Gradec	skupaj	170	1	1	-	1	-	-	-	1	1	6	3	skupaj	3	
	moški	94	-	1	-	-	-	-	-	-	1	6	1	moški	1	
	ženske	76	1	-	-	1	-	-	-	1	-	-	2	ženske	2	
Slovenska Bistrica	skupaj	367	2	-	1	-	-	-	-	1	3	4	3	skupaj	3	
	moški	192	1	-	-	-	-	-	-	-	3	4	1	moški	1	
	ženske	175	1	-	1	-	-	-	-	1	-	-	2	ženske	2	
Slovenske Konjice	skupaj	219	-	-	1	3	-	-	-	-	2	-	1	skupaj	1	
	moški	109	-	-	1	2	-	-	-	-	1	-	1	moški	1	
	ženske	110	-	-	-	1	-	-	-	-	1	-	-	ženske	-	
Šentjur pri Celju	skupaj	223	1	-	2	2	-	-	2	-	1	-	2	skupaj	2	
	moški	126	1	-	1	2	-	-	2	-	1	-	2	moški	2	
	ženske	97	-	-	1	1	-	-	-	-	1	-	-	ženske	-	
Škofja Loka	skupaj	326	3	-	2	4	-	-	1	1	1	1	7	skupaj	7	
	moški	160	-	-	2	4	-	-	1	1	1	1	5	moški	5	
	ženske	166	3	-	-	-	-	-	-	-	-	-	2	ženske	2	
Šmarje pri Jelšah	skupaj	408	1	1	2	3	1	-	4	2	3	4	4	skupaj	4	
	moški	215	-	1	2	2	1	-	2	2	1	2	2	moški	2	
	ženske	193	1	-	-	1	1	-	2	-	2	2	2	ženske	2	
Tolmin	skupaj	259	1	-	-	-	-	-	1	-	2	-	2	skupaj	2	
	moški	130	-	-	-	-	-	-	1	-	2	-	1	moški	1	
	ženske	129	1	-	-	-	-	-	-	-	-	-	1	ženske	1	
Trbovlje	skupaj	188	-	-	-	2	1	1	1	-	1	3	-	skupaj	-	
	moški	98	-	-	-	-	-	-	1	-	1	2	-	moški	-	
	ženske	90	-	-	-	2	1	-	-	-	-	1	-	ženske	-	

## 3.3.2. Umrli po spolu in starosti, po občinah Republike Slovenije 1990, nadaljevanje

		30 - 34	35 - 39	40 - 44	45 - 49	50 - 54	55 - 59	60 - 64	65 - 69	70 - 74	75 - 79	80 in več let
Nova Gorica	skupaj	4	9	10	9	30	24	40	58	32	101	222
	moški	2	5	7	7	23	20	27	38	22	52	79
	ženske	2	4	3	2	7	4	13	20	10	49	143
Novo mesto	skupaj	10	14	13	14	23	38	54	48	34	98	169
	moški	10	11	9	9	18	26	42	27	16	41	51
	ženske	-	3	4	5	5	12	12	21	18	57	118
Ormož	skupaj	1	2	5	3	9	15	23	19	20	34	66
	moški	1	2	5	2	5	11	13	12	10	15	27
	ženske	-	-	-	1	4	4	10	7	10	19	39
Piran	skupaj	1	2	1	3	4	7	13	17	13	18	46
	moški	1	-	1	2	4	4	10	10	7	11	17
	ženske	-	2	-	1	-	3	3	7	6	7	29
Postojna	skupaj	3	3	3	5	9	12	13	27	11	39	76
	moški	2	3	3	4	7	9	8	16	9	24	29
	ženske	1	-	-	1	2	3	5	11	2	15	47
Ptuj	skupaj	4	11	15	15	37	60	71	70	75	128	216
	moški	3	10	9	13	27	44	45	34	40	61	60
	ženske	1	1	6	2	10	16	26	36	35	67	156
Radlje ob Dravi	skupaj	5	1	5	7	11	19	13	11	15	28	53
	moški	5	1	4	6	9	14	8	5	6	10	25
	ženske	-	-	1	1	2	5	5	6	9	18	28
Radovljica	skupaj	1	3	-	13	8	21	26	32	33	72	105
	moški	1	2	-	11	3	18	16	20	10	31	38
	ženske	-	1	-	2	5	3	10	12	23	41	67
Ravne na Koroškem	skupaj	6	2	4	5	9	18	31	30	21	21	66
	moški	6	2	4	4	8	11	17	17	8	7	24
	ženske	-	-	-	1	1	7	14	13	13	14	42
Ribnica	skupaj	1	-	3	4	4	10	12	12	8	38	60
	moški	1	-	2	3	3	9	9	1	1	17	18
	ženske	-	-	1	1	1	1	3	11	7	21	42
Sevnica	skupaj	2	7	5	10	8	16	22	14	18	28	56
	moški	2	3	4	9	4	12	18	9	8	11	12
	ženske	-	4	1	1	4	4	4	5	10	17	44
Sežana	skupaj	1	3	3	-	7	14	12	23	13	52	94
	moški	1	3	2	-	2	10	6	18	6	30	34
	ženske	-	-	1	-	5	4	6	5	7	22	60
Slovenj Gradec	skupaj	6	3	2	3	10	14	16	14	20	29	39
	moški	5	3	-	3	6	10	11	5	9	16	17
	ženske	1	-	2	-	4	4	5	9	11	13	22
Slovenska Bistrica	skupaj	4	9	6	14	20	31	44	53	27	47	98
	moški	3	6	6	9	12	22	32	26	16	18	33
	ženske	1	3	-	5	8	9	12	27	11	29	65
Slovenske Konjice	skupaj	1	3	3	7	12	17	26	17	17	32	77
	moški	1	1	2	6	9	12	14	7	10	14	28
	ženske	-	2	1	1	3	5	12	10	7	18	49
Šentjur pri Celju	skupaj	2	1	6	9	6	23	13	27	26	33	67
	moški	1	1	5	7	6	16	10	16	12	17	27
	ženske	1	-	1	2	-	7	3	11	14	16	40
Škofja Loka	skupaj	4	2	11	8	14	19	20	24	19	61	124
	moški	4	-	8	6	10	15	12	14	12	22	42
	ženske	-	2	3	2	4	4	8	10	7	39	82
Šmarje pri Jelšah	skupaj	6	4	3	11	19	41	41	41	35	58	128
	moški	3	3	2	6	12	26	27	25	18	33	48
	ženske	3	1	1	5	7	15	14	16	17	25	80
Tolmin	skupaj	1	2	3	5	8	18	10	18	18	40	130
	moški	1	1	3	5	7	9	7	14	10	22	47
	ženske	-	1	-	-	1	9	3	4	8	18	83
Trbovlje	skupaj	3	1	4	6	5	27	14	23	11	32	54
	moški	3	1	3	5	3	21	14	12	3	8	21
	ženske	-	-	1	1	2	6	-	11	8	24	33

### 3.3.2. Umrli po spolu in starosti, po občinah Republike Slovenije 1990, nadaljevanje

Občina	Spol	Skupaj	0 - 6 dni	7 - 27 dni	28 dni do do-pol. 2 mes.	3 - 11 mesecev	1 - 4 let	5 - 9	10 - 14	15 - 19	20 - 24	25 - 29	1990	
													Število	Število
<b>TREBNJE</b>	skupaj	185	1	1	0	0	0	0	1	1	0	0	174	144
	moški	85	0	1	0	0	0	0	1	1	0	0	80	64
	ženske	100	1	0	0	0	0	0	0	0	0	0	94	80
<b>TRŽIČ</b>	skupaj	122	1	0	0	1	2	0	0	1	0	0	119	113
	moški	60	0	0	0	1	1	0	0	0	0	0	57	51
	ženske	62	1	0	0	0	1	0	0	1	0	0	62	62
<b>VELENJE</b>	skupaj	281	2	0	0	0	0	0	1	2	2	1	276	262
	moški	155	2	0	0	0	0	0	1	2	1	1	150	141
	ženske	126	0	0	0	0	0	0	0	0	1	0	126	121
<b>VRHNIKA</b>	skupaj	138	1	0	0	0	0	1	0	0	0	0	137	131
	moški	68	0	0	0	0	0	0	0	0	0	0	67	61
	ženske	70	1	0	0	0	0	1	0	0	0	0	70	70
<b>ZAGORJE PRI SAVI</b>	skupaj	185	0	0	0	0	2	1	0	0	2	2	180	170
	moški	107	0	0	0	0	2	1	0	0	2	2	102	92
	ženske	78	0	0	0	0	0	0	0	0	0	0	78	78
<b>ŽALEC</b>	skupaj	350	1	1	0	1	0	0	0	1	1	2	346	334
	moški	175	0	0	0	0	0	0	0	0	0	0	175	168
	ženske	175	1	1	0	1	0	0	0	1	1	2	171	166

## 3.3.2. Umrli po spolu in starosti, po občinah Republike Slovenije 1990, nadaljevanje

		30 - 34	35 - 39	40 - 44	45 - 49	50 - 54	55 - 59	60 - 64	65 - 69	70 - 74	75 - 79	80 in več let
Trebnje	skupaj	3	3	3	5	8	14	12	12	12	41	68
	moški	3	1	3	4	6	11	7	7	6	14	20
	ženske	-	2	-	1	2	3	5	5	6	27	48
Trzin	skupaj	2	2	1	4	6	14	5	13	6	28	35
	moški	1	2	1	1	5	10	1	8	3	14	10
	ženske	1	-	-	3	1	4	4	5	3	14	25
Velenje	skupaj	6	5	9	16	13	22	36	37	16	37	76
	moški	4	2	8	14	11	16	24	20	9	16	24
	ženske	2	3	1	2	2	6	12	17	7	21	52
Vrhnika	skupaj	1	3	1	4	5	4	18	10	11	20	57
	moški	-	2	1	4	5	3	11	7	9	6	18
	ženske	1	1	-	-	-	1	7	3	2	14	39
Zagorje pri Savi	skupaj	-	3	3	3	8	17	18	22	16	36	52
	moški	-	3	-	3	5	13	16	11	11	22	16
	ženske	-	-	3	-	3	4	2	11	5	14	36
Žalec	skupaj	3	5	3	15	12	36	26	38	28	62	115
	moški	2	4	1	10	8	32	14	18	16	35	30
	ženske	1	1	2	5	4	4	12	20	12	27	85

## 3.4. Umrli po spolu in glavnih skupinah vzrokov smrti, po občinah Republike Slovenije, 1989, 1990

## 3.4.1. Umrli po spolu in glavnih skupinah vzrokov smrti, po občinah Republike Slovenije 1989

		Skupaj	001-139	140-239	240-279	280-289	290-319	320-389	390-459	460-519
<b>REPUBLIKA SLOVENIJA</b>	<b>Skupaj</b>	<b>18669</b>	<b>168</b>	<b>4049</b>	<b>220</b>	<b>38</b>	<b>174</b>	<b>144</b>	<b>8354</b>	<b>1448</b>
	moški	9732	89	2278	80	20	101	81	3762	843
	ženske	8937	79	1771	140	18	73	63	4592	605
Ajdovščina	skupaj	222	-	42	5	1	-	1	113	20
	moški	126	-	29	1	-	-	1	57	16
	ženske	96	-	13	4	1	-	-	56	4
Brežice	skupaj	322	5	50	2	-	-	-	169	20
	moški	173	2	34	-	-	-	-	82	13
	ženske	149	3	16	2	-	-	-	87	7
Celje	skupaj	618	3	154	5	-	9	1	273	48
	moški	310	2	76	2	-	5	-	122	25
	ženske	308	1	78	3	-	4	1	151	23
Cerknica	skupaj	164	2	24	2	1	1	2	92	8
	moški	81	2	11	-	-	1	-	41	5
	ženske	83	-	13	2	1	-	2	51	3
Črnomelj	skupaj	172	-	27	-	1	1	-	81	27
	moški	80	-	14	-	-	-	-	30	12
	ženske	92	-	13	-	1	1	-	51	15
Domžale	skupaj	354	6	90	9	-	7	8	136	26
	moški	178	2	52	4	-	3	7	54	10
	ženske	176	4	38	5	-	4	1	82	16
Dravograd	skupaj	79	1	15	-	-	1	1	37	4
	moški	49	1	10	-	-	1	1	20	1
	ženske	30	-	5	-	-	-	-	17	3
Gornja Radgona	skupaj	206	2	40	1	-	1	2	98	11
	moški	116	1	27	-	-	1	1	50	5
	ženske	90	1	13	1	-	-	1	48	6
Grosuplje	skupaj	275	5	54	5	1	4	1	127	24
	moški	137	3	36	1	1	1	1	50	14
	ženske	138	2	18	4	-	3	-	77	10
Hrastnik	skupaj	119	1	22	1	-	-	-	56	8
	moški	61	-	12	1	-	-	-	24	7
	ženske	58	1	10	-	-	-	-	32	1
Idrija	skupaj	173	2	49	4	-	1	2	66	18
	moški	87	1	26	3	-	1	1	24	8
	ženske	86	1	23	1	-	-	1	42	10
Ilirska Bistrica	skupaj	200	1	34	2	1	1	2	109	17
	moški	113	1	22	1	-	1	-	50	11
	ženske	87	-	12	1	1	-	2	59	6
Izola	skupaj	98	-	23	1	-	1	2	41	7
	moški	58	-	16	-	-	-	2	21	3
	ženske	40	-	7	1	-	1	-	20	4
Jesenice	skupaj	277	5	53	3	-	1	1	118	25
	moški	148	1	18	2	-	1	1	62	20
	ženske	129	4	35	1	-	-	-	56	5
Kamnik	skupaj	247	2	56	1	-	-	1	94	25
	moški	140	1	30	-	-	-	1	52	14
	ženske	107	1	26	1	-	-	-	42	11
Kočevje	skupaj	184	2	39	2	1	4	5	84	17
	moški	94	-	27	-	-	3	5	35	9
	ženske	90	2	12	2	1	1	-	49	8
Koper	skupaj	320	4	81	3	1	1	2	134	32
	moški	172	2	42	-	-	1	1	68	22
	ženske	148	2	39	3	1	-	1	66	10

### 3.4.1. Umril po spolu in glavnih skupinah vzrokov smrti, po občinah Republike Slovenije 1989, nadaljevanje

	520-579	580-629	630-676	680-709	710-739	740-759	760-779	780-799	E800-E999
<b>REPUBLIKA SLOVENIJA</b>	<b>1153</b>	<b>199</b>	<b>1</b>	<b>5</b>	<b>19</b>	<b>90</b>	<b>90</b>	<b>657</b>	<b>1860</b>
moški	680	84	-	3	10	44	53	282	1322
ženske	473	115	1	2	9	46	37	375	538
<b>Ajdovščina</b>									
skupaj	13	2	-	-	-	1	2	6	16
moški	8	1	-	-	-	-	1	1	11
ženske	5	1	-	-	-	1	1	5	5
<b>Brežice</b>									
skupaj	20	4	-	-	-	2	-	10	40
moški	11	2	-	-	-	2	-	3	24
ženske	9	2	-	-	-	-	-	7	16
<b>Celje</b>									
skupaj	41	14	-	1	1	2	3	11	52
moški	23	9	-	1	-	1	1	6	37
ženske	18	5	-	-	1	1	2	5	15
<b>Cerknica</b>									
skupaj	7	-	-	-	-	1	-	6	18
moški	5	-	-	-	-	1	-	3	12
ženske	2	-	-	-	-	-	-	3	6
<b>Črnomelj</b>									
skupaj	9	1	-	-	-	1	1	9	14
moški	7	1	-	-	-	1	1	4	10
ženske	2	-	-	-	-	-	-	5	4
<b>Domžale</b>									
skupaj	13	2	-	-	-	5	2	7	43
moški	9	-	-	-	-	2	2	4	29
ženske	4	2	-	-	-	3	-	3	14
<b>Dravograd</b>									
skupaj	5	-	-	1	-	1	-	1	12
moški	5	-	-	-	-	1	-	1	8
ženske	-	-	-	1	-	-	-	-	4
<b>Gornja Radgona</b>									
skupaj	19	1	-	-	1	1	-	12	17
moški	12	-	-	-	-	1	-	5	13
ženske	7	1	-	-	1	-	-	7	4
<b>Grosuplje</b>									
skupaj	13	5	-	-	-	2	-	6	28
moški	6	2	-	-	-	-	-	4	18
ženske	7	3	-	-	-	2	-	2	10
<b>Hrastnik</b>									
skupaj	7	2	-	-	1	2	-	3	16
moški	4	2	-	-	-	1	-	1	9
ženske	3	-	-	-	1	1	-	2	7
<b>Idrija</b>									
skupaj	6	-	-	-	-	-	-	4	21
moški	5	-	-	-	-	-	-	2	16
ženske	1	-	-	-	-	-	-	2	5
<b>Ilirska Bistrica</b>									
skupaj	9	3	-	-	1	1	-	5	14
moški	8	2	-	-	1	-	-	2	14
ženske	1	1	-	-	-	1	-	3	-
<b>Izola</b>									
skupaj	8	1	-	-	-	1	-	7	6
moški	4	1	-	-	-	1	-	5	5
ženske	4	-	-	-	-	-	-	2	1
<b>Jesenice</b>									
skupaj	10	6	-	-	-	1	2	11	41
moški	7	4	-	-	-	1	2	4	25
ženske	3	2	-	-	-	-	-	7	16
<b>Kamnik</b>									
skupaj	13	6	-	-	-	2	-	11	36
moški	5	4	-	-	-	-	-	4	29
ženske	8	2	-	-	-	2	-	7	7
<b>Kočevje</b>									
skupaj	11	1	-	-	-	1	-	2	15
moški	5	-	-	-	-	1	-	1	8
ženske	6	1	-	-	-	-	-	1	7
<b>Koper</b>									
skupaj	22	3	-	-	-	1	1	16	19
moški	15	2	-	-	-	1	-	7	11
ženske	7	1	-	-	-	-	1	9	8



## 3.4.1. Umrli po spolu in glavnih skupinah vzrokov smrti, po občinah Republike Slovenije 1989, nadaljevanje

			Skupaj	001-139	140-239	240-279	280-289	290-319	320-389	390-459	460-519
Kranj	skupaj		570	8	128	6	1	4	9	248	42
	moški		298	5	70	3	1	2	3	111	26
	ženske		272	3	58	3	-	2	6	137	16
Krško	skupaj		320	2	60	1	3	-	1	161	26
	moški		168	1	41	1	1	-	1	70	16
	ženske		152	1	19	-	2	-	-	91	10
Laško	skupaj		204	3	34	2	-	-	-	102	19
	moški		98	3	21	-	-	-	-	42	10
	ženske		106	-	13	2	-	-	-	60	9
Lenart	skupaj		183	3	37	4	1	-	-	72	13
	moški		103	1	23	2	1	-	-	38	9
	ženske		80	2	14	2	-	-	-	34	4
Lendava	skupaj		349	5	70	5	-	-	1	190	24
	moški		172	2	40	3	-	-	-	74	18
	ženske		177	3	30	2	-	-	1	116	6
Litija	skupaj		205	1	37	3	-	2	2	95	22
	moški		106	1	16	2	-	2	2	42	10
	ženske		99	-	21	1	-	-	-	53	12
Ljubljana Bežigrad	skupaj		423	4	126	7	1	3	9	176	29
	moški		207	1	65	1	1	2	6	76	15
	ženske		216	3	61	6	-	1	3	100	14
Ljubljana Center	skupaj		399	4	86	3	1	3	5	179	48
	moški		160	3	39	-	-	2	2	61	23
	ženske		239	1	47	3	1	1	3	118	25
Ljubljana Moste-Polje	skupaj		526	1	163	7	1	1	6	192	37
	moški		272	-	85	3	-	-	1	86	20
	ženske		254	1	78	4	1	1	5	106	17
Ljubljana Šiška	skupaj		658	7	180	10	3	4	4	254	56
	moški		331	3	92	3	2	-	2	113	29
	ženske		327	4	88	7	1	4	2	141	27
Ljubljana Vič-Rudnik	skupaj		681	3	187	15	-	4	9	277	57
	moški		333	1	103	6	-	2	6	115	26
	ženske		348	2	84	9	-	2	3	162	31
Ljutomer	skupaj		193	-	43	1	-	1	-	112	8
	moški		91	-	21	-	-	-	-	47	4
	ženske		102	-	22	1	-	1	-	65	4
Logatec	skupaj		69	-	13	-	2	-	-	30	6
	moški		37	-	7	-	1	-	-	12	4
	ženske		32	-	6	-	1	-	-	18	2
Maribor-Pesnica	skupaj		181	1	31	3	1	2	1	85	13
	moški		98	1	22	-	1	-	1	36	10
	ženske		83	-	9	3	-	2	-	49	3
Maribor-Pobrežje	skupaj		277	2	59	2	-	2	-	133	12
	moški		139	2	35	1	-	-	-	60	10
	ženske		138	-	24	1	-	2	-	73	2
Maribor-Rotovž	skupaj		340	3	78	5	1	2	2	134	21
	moški		178	3	39	3	-	-	1	67	13
	ženske		162	-	39	2	1	2	1	67	8
Maribor-Ruše	skupaj		161	2	29	1	-	3	3	67	13
	moški		89	1	16	-	-	2	1	32	9
	ženske		72	1	13	1	-	1	2	35	4
Maribor-Tabor	skupaj		493	6	123	3	2	3	3	211	31
	moški		247	4	66	1	1	1	1	101	16
	ženske		246	2	57	2	1	2	2	110	15

## 3.4.1. Umrli po spolu in glavnih skupinah vzrokov smrti, po občinah Republike Slovenije 1989, nadaljevanje

			520-579	580-629	630-676	680-709	710-739	740-759	760-779	780-799	E800-E999
Kranj		skupaj	24	16	1	-	-	2	4	16	62
		moški	14	7	-	-	-	2	3	8	43
		ženske	10	9	-	-	-	-	1	8	19
Krško		skupaj	19	3	-	-	-	4	3	9	28
		moški	10	1	-	-	-	-	-	4	22
		ženske	9	2	-	-	-	4	3	5	6
Laško		skupaj	16	1	-	-	-	1	-	3	23
		moški	8	-	-	-	-	-	-	1	13
		ženske	8	1	-	-	-	1	-	2	10
Lenart		skupaj	11	-	-	1	-	-	3	12	26
		moški	5	-	-	1	-	-	-	6	17
		ženske	6	-	-	-	-	-	3	6	9
Lendava		skupaj	22	3	-	-	1	1	-	12	15
		moški	12	2	-	-	-	1	-	9	11
		ženske	10	1	-	-	1	-	-	3	4
Litija		skupaj	9	3	-	-	1	1	-	1	28
		moški	7	-	-	-	1	1	-	-	22
		ženske	2	3	-	-	-	-	-	1	6
Ljubljana Bežigrad		skupaj	19	2	-	-	-	1	3	15	28
		moški	9	1	-	-	-	1	2	7	20
		ženske	10	1	-	-	-	-	1	8	8
Ljubljana Center		skupaj	17	2	-	-	-	1	-	22	28
		moški	8	-	-	-	-	-	-	6	16
		ženske	9	2	-	-	-	1	-	16	12
Ljubljana Moste-Polje		skupaj	35	6	-	-	1	5	-	16	55
		moški	24	1	-	-	-	2	-	10	40
		ženske	11	5	-	-	1	3	-	6	15
Ljubljana Šiška		skupaj	40	10	-	-	-	2	4	25	59
		moški	26	4	-	-	-	1	3	9	44
		ženske	14	6	-	-	-	1	1	16	15
Ljubljana Vič-Rudnik		skupaj	29	6	-	-	-	2	3	31	58
		moški	13	2	-	-	-	1	-	13	45
		ženske	16	4	-	-	-	1	3	18	13
Ljutomer		skupaj	7	1	-	-	-	1	1	3	15
		moški	2	1	-	-	-	-	1	3	12
		ženske	5	-	-	-	-	1	-	-	3
Logatec		skupaj	2	1	-	-	-	2	-	2	11
		moški	1	1	-	-	-	1	-	1	9
		ženske	1	-	-	-	-	1	-	1	2
Maribor-Pesnica		skupaj	12	2	-	-	1	-	1	4	24
		moški	6	1	-	-	1	-	-	2	17
		ženske	6	1	-	-	-	-	1	2	7
Maribor-Pobrežje		skupaj	22	4	-	-	-	1	1	16	23
		moški	9	1	-	-	-	1	1	6	13
		ženske	13	3	-	-	-	-	-	10	10
Maribor-Rotovž		skupaj	35	4	-	-	-	2	4	12	37
		moški	19	2	-	-	-	1	3	3	24
		ženske	16	2	-	-	-	1	1	9	13
Maribor-Ruše		skupaj	12	4	-	-	-	1	1	6	22
		moški	4	3	-	-	-	-	-	3	19
		ženske	8	1	-	-	-	1	1	3	3
Maribor-Tabor		skupaj	39	7	-	-	-	1	2	13	49
		moški	20	1	-	-	-	-	-	6	29
		ženske	19	6	-	-	-	1	2	7	20

## 3.4.1. Umrli po spolu in glavnih skupinah vzrokov smrti, po občinah Republike Slovenije 1989, nadaljevanje

		001-139	140-239	240-279	280-289	290-319	320-389	390-459	460-519
Maribor-Tezno	skupaj	301	2	68	5	-	2	124	23
	moški	148	2	29	2	-	1	64	10
	ženske	153	-	39	3	-	1	60	13
Metlika	skupaj	81	-	18	-	-	1	34	6
	moški	48	-	14	-	-	1	16	3
	ženske	33	-	4	-	-	-	18	3
Mozirje	skupaj	182	1	35	2	1	-	92	14
	moški	89	-	23	-	1	-	32	8
	ženske	93	1	12	2	-	-	60	6
Murska Sobota	skupaj	741	4	128	7	-	2	405	49
	moški	396	2	72	5	-	1	180	34
	ženske	345	2	56	2	-	1	225	15
Nova Gorica	skupaj	580	3	158	10	-	4	240	39
	moški	336	1	91	2	-	2	134	27
	ženske	244	2	67	8	-	2	106	12
Novo mesto	skupaj	529	4	112	4	-	5	224	33
	moški	261	1	60	-	-	5	86	19
	ženske	268	3	52	4	-	-	138	14
Ormož	skupaj	206	1	36	1	-	3	103	11
	moški	100	-	21	-	-	2	44	6
	ženske	106	1	15	1	-	1	59	5
Piran	skupaj	120	2	32	1	-	1	42	12
	moški	71	-	25	1	-	1	20	6
	ženske	49	2	7	-	-	-	22	6
Postojna	skupaj	207	1	44	2	-	-	101	22
	moški	108	1	30	1	-	-	39	15
	ženske	99	-	14	1	-	-	62	7
Ptuj	skupaj	739	12	124	10	1	7	339	51
	moški	416	7	75	3	-	6	165	34
	ženske	323	5	49	7	1	1	174	17
Radlje ob Dravi	skupaj	152	2	22	3	-	-	77	8
	moški	86	2	13	-	-	-	39	5
	ženske	66	-	9	3	-	-	38	3
Radovljica	skupaj	327	5	79	6	-	5	129	34
	moški	176	2	47	1	-	3	63	21
	ženske	151	3	32	5	-	2	66	13
Ravne na Koroškem	skupaj	233	2	59	2	1	5	112	14
	moški	124	1	35	1	-	5	48	8
	ženske	109	1	24	1	1	-	64	6
Ribnica	skupaj	132	-	23	2	-	2	67	14
	moški	60	-	15	1	-	1	24	8
	ženske	72	-	8	1	-	1	43	6
Sevnica	skupaj	202	2	34	2	-	1	95	18
	moški	112	1	24	1	-	1	40	10
	ženske	90	1	10	1	-	-	55	8
Sežana	skupaj	232	2	46	4	1	3	109	18
	moški	131	-	29	1	1	1	58	13
	ženske	101	2	17	3	-	2	51	5
Slovenj Gradec	skupaj	170	2	27	-	1	1	90	11
	moški	99	-	15	-	1	-	45	8
	ženske	71	2	12	-	-	1	45	3
Slovenska Bistrica	skupaj	371	1	75	6	-	15	145	29
	moški	193	1	41	4	-	8	59	17
	ženske	178	-	34	2	-	7	86	12

## 3.4.1. Umrli po spolu in glavnih skupinah vzrokov smrti, po občinah Republike Slovenije 1989, nadaljevanje

			520-579	580-629	630-676	680-709	710-739	740-759	760-779	780-799	E800-E999
<b>Maribor-Tezno</b>											
		skupaj	22	2	-	-	-	3	3	20	25
		moški	12	2	-	-	-	1	2	8	14
		ženske	10	-	-	-	-	2	1	12	11
<b>Metlika</b>											
		skupaj	5	1	-	-	-	-	-	5	11
		moški	3	-	-	-	-	-	-	3	8
		ženske	2	1	-	-	-	-	-	2	3
<b>Mozirje</b>											
		skupaj	12	4	-	-	-	2	-	3	12
		moški	8	3	-	-	-	1	-	2	10
		ženske	4	1	-	-	-	1	-	1	2
<b>Murska Sobota</b>											
		skupaj	42	6	-	-	-	1	6	31	56
		moški	29	2	-	-	-	-	4	17	47
		ženske	13	4	-	-	-	1	2	14	9
<b>Nova Gorica</b>											
		skupaj	41	4	-	-	3	6	2	14	49
		moški	30	1	-	-	3	4	-	5	32
		ženske	11	3	-	-	-	2	2	9	17
<b>Novo mesto</b>											
		skupaj	54	1	1	-	1	3	2	12	68
		moški	27	1	-	-	1	1	1	5	50
		ženske	27	-	1	-	-	2	1	7	18
<b>Ormož</b>											
		skupaj	18	3	-	-	-	-	2	7	21
		moški	8	-	-	-	-	-	2	1	16
		ženske	10	3	-	-	-	-	-	6	5
<b>Piran</b>											
		skupaj	10	1	-	-	-	-	-	8	9
		moški	8	-	-	-	-	-	-	5	4
		ženske	2	1	-	-	-	-	-	3	5
<b>Postojna</b>											
		skupaj	4	1	-	-	3	1	-	11	17
		moški	2	1	-	-	2	-	-	4	13
		ženske	2	-	-	-	1	1	-	7	4
<b>Ptuj</b>											
		skupaj	49	3	-	-	-	4	6	33	92
		moški	29	-	-	-	-	2	5	15	70
		ženske	20	3	-	-	-	2	1	18	22
<b>Radlje ob Dravi</b>											
		skupaj	11	2	-	-	-	-	-	7	18
		moški	8	-	-	-	-	-	-	2	15
		ženske	3	2	-	-	-	-	-	5	3
<b>Radovljica</b>											
		skupaj	15	4	-	-	-	-	1	15	29
		moški	10	1	-	-	-	-	1	6	20
		ženske	5	3	-	-	-	-	-	9	9
<b>Ravne na Koroškem</b>											
		skupaj	13	-	-	-	-	1	2	4	18
		moški	9	-	-	-	-	-	1	2	14
		ženske	4	-	-	-	-	1	1	2	4
<b>Ribnica</b>											
		skupaj	5	-	-	-	-	-	1	4	13
		moški	3	-	-	-	-	-	1	2	5
		ženske	2	-	-	-	-	-	-	2	8
<b>Sevnica</b>											
		skupaj	15	2	-	-	-	-	-	6	25
		moški	12	-	-	-	-	-	-	1	21
		ženske	3	2	-	-	-	-	-	5	4
<b>Sežana</b>											
		skupaj	15	4	-	-	-	-	2	8	19
		moški	10	3	-	-	-	-	-	3	12
		ženske	5	1	-	-	-	-	2	5	7
<b>Slovenj Gradec</b>											
		skupaj	14	1	-	-	-	1	-	2	20
		moški	12	1	-	-	-	1	-	-	16
		ženske	2	-	-	-	-	-	-	2	4
<b>Slovenska Bistrica</b>											
		skupaj	33	4	-	-	1	-	5	9	45
		moški	20	1	-	-	-	-	5	4	30
		ženske	13	3	-	-	1	-	-	5	15

## 3.4.1. Umrli po spolu in glavnih skupinah vzrokov smrti, po občinah Republike Slovenije 1989, nadaljevanje

		Skupaj	001-139	140-239	240-279	280-289	290-319	320-389	390-459	460-519
Slovenske Konjice	skupaj	221	1	42	3	3	5	2	82	18
	moški	114	1	24	1	2	3	-	40	8
	ženske	107	-	18	2	1	2	2	42	10
Šentjur pri Celju	skupaj	248	2	41	1	-	5	2	108	26
	moški	116	1	25	-	-	2	-	39	21
	ženske	132	1	16	1	-	3	2	69	5
Škofja Loka	skupaj	325	6	75	-	-	3	2	155	12
	moški	173	2	38	-	-	3	1	77	8
	ženske	152	4	37	-	-	-	1	78	4
Šmarje pri Jelšah	skupaj	399	5	76	2	-	10	2	170	37
	moški	208	4	42	2	-	4	1	76	18
	ženske	191	1	34	-	-	6	1	94	19
Tolmin	skupaj	275	1	58	3	3	5	-	140	18
	moški	141	1	35	2	3	4	-	61	5
	ženske	134	-	23	1	-	1	-	79	13
Trbovlje	skupaj	223	2	55	-	-	4	-	97	16
	moški	118	1	32	-	-	3	-	47	7
	ženske	105	1	23	-	-	1	-	50	9
Trebnje	skupaj	188	2	37	1	-	4	2	78	19
	moški	104	2	22	-	-	1	2	33	14
	ženske	84	-	15	1	-	3	-	45	5
Tržič	skupaj	111	2	16	4	-	-	-	55	7
	moški	55	1	6	4	-	-	-	25	4
	ženske	56	1	10	-	-	-	-	30	3
Velenje	skupaj	228	2	47	2	-	5	-	96	15
	moški	134	2	28	-	-	5	-	48	8
	ženske	94	-	19	2	-	-	-	48	7
Vrhnika	skupaj	163	-	32	6	2	2	1	71	14
	moški	85	-	17	3	1	2	1	29	8
	ženske	78	-	15	3	1	-	-	42	6
Zagorje ob Savi	skupaj	158	-	38	-	1	3	1	67	9
	moški	89	-	23	-	1	-	1	34	5
	ženske	69	-	15	-	-	3	-	33	4
Žalec	skupaj	363	3	75	7	-	4	3	161	37
	moški	191	2	44	1	-	4	1	72	22
	ženske	172	1	31	6	-	-	2	89	15



## 3.4.2. Umrli po spolu in glavnih skupinah vzrokov smrti, po občinah Republike Slovenije 1990

	Skupaj	001-139	140-239	240-279	280-289	290-319	320-389	390-459	460-519
<b>REPUBLIKA SLOVENIJA</b>	<b>18555</b>	<b>111</b>	<b>4164</b>	<b>271</b>	<b>31</b>	<b>175</b>	<b>164</b>	<b>8795</b>	<b>1165</b>
moški	9517	67	2310	93	10	101	95	3874	717
ženske	9038	44	1854	178	21	74	69	4921	448
Ajdovščina	skupaj 226	1	47	10	-	2	-	111	19
	moški 113	-	27	6	-	2	-	43	16
	ženske 113	1	20	4	-	-	-	68	3
Brežice	skupaj 325	3	61	6	-	4	2	179	16
	moški 154	1	34	2	-	1	2	73	11
	ženske 171	2	27	4	-	3	-	106	5
Celje	skupaj 616	5	178	8	2	12	4	250	46
	moški 324	5	100	2	-	6	2	115	23
	ženske 292	-	78	6	2	6	2	135	23
Cerknica	skupaj 155	1	38	1	-	3	2	74	9
	moški 67	1	16	1	-	2	1	24	7
	ženske 88	-	22	-	-	1	1	50	2
Črnomelj	skupaj 199	2	48	3	-	1	1	86	12
	moški 107	1	26	1	-	1	-	41	6
	ženske 92	1	22	2	-	-	1	45	6
Domžale	skupaj 336	1	61	10	1	2	3	144	28
	moški 169	-	33	2	1	-	3	59	19
	ženske 167	1	28	8	-	2	-	85	9
Dravograd	skupaj 65	-	10	-	-	1	-	33	3
	moški 26	-	4	-	-	-	-	13	1
	ženske 39	-	6	-	-	1	-	20	2
Gornja Radgona	skupaj 189	-	42	3	-	2	1	97	6
	moški 96	-	30	2	-	1	1	39	4
	ženske 93	-	12	1	-	1	-	58	2
Grosuplje	skupaj 259	4	63	4	-	1	8	118	11
	moški 130	3	32	3	-	-	5	47	6
	ženske 129	1	31	1	-	1	3	71	5
Hrastnik	skupaj 132	1	26	2	1	2	-	58	6
	moški 72	1	14	1	1	1	-	26	4
	ženske 60	-	12	1	-	1	-	32	2
Idrija	skupaj 187	3	56	3	1	4	1	80	8
	moški 93	1	26	1	-	4	-	37	5
	ženske 94	2	30	2	1	-	1	43	3
Ilirska Bistrica	skupaj 191	-	38	2	-	-	3	99	18
	moški 108	-	20	1	-	-	3	53	14
	ženske 83	-	18	1	-	-	-	46	4
Izola	skupaj 97	1	29	-	-	1	-	28	6
	moški 54	-	15	-	-	1	-	12	6
	ženske 43	1	14	-	-	-	-	16	-
Jesenice	skupaj 258	2	73	6	-	2	4	107	21
	moški 136	1	40	4	-	1	2	44	16
	ženske 122	1	33	2	-	1	2	63	5
Kamnik	skupaj 229	2	49	-	-	-	2	110	14
	moški 123	-	33	-	-	-	-	46	7
	ženske 106	2	16	-	-	-	2	64	7
Kočevje	skupaj 191	-	43	1	1	4	2	84	19
	moški 103	-	27	-	-	4	1	36	10
	ženske 88	-	16	1	1	-	1	48	9
Koper	skupaj 311	3	67	5	-	3	2	153	23
	moški 163	2	46	3	-	3	1	65	14
	ženske 148	1	21	2	-	-	1	88	9

## 3.4.2. Umrli po spolu in glavnih skupinah vzrokov smrti, po občinah Republike Slovenije 1990, nadaljevanje

		520-579	580-629	630-676	680-709	710-739	740-759	760-779	780-799	E800-E999
<b>REPUBLIKA SLOVENIJA</b>		<b>1074</b>	<b>239</b>	<b>2</b>	<b>4</b>	<b>28</b>	<b>101</b>	<b>71</b>	<b>425</b>	<b>1735</b>
	Skupaj	1074	239	2	4	28	101	71	425	1735
	moški	629	120	-	2	7	62	37	177	1216
	ženske	445	119	2	2	21	39	34	248	519
Ajdovščina	skupaj	9	4	-	-	-	-	1	4	18
	moški	5	2	-	-	-	-	-	1	11
	ženske	4	2	-	-	-	-	1	3	7
Brežice	skupaj	13	5	-	-	1	1	-	8	26
	moški	6	3	-	-	-	-	-	3	18
	ženske	7	2	-	-	1	1	-	5	8
Celje	skupaj	30	10	1	-	-	1	4	6	59
	moški	18	5	-	-	-	1	1	3	43
	ženske	12	5	1	-	-	-	3	3	16
Cerknica	skupaj	2	5	-	-	1	-	1	4	14
	moški	1	3	-	-	-	-	-	1	10
	ženske	1	2	-	-	1	-	1	3	4
Črnomelj	skupaj	12	2	-	-	-	2	-	7	23
	moški	8	1	-	-	-	2	-	4	16
	ženske	4	1	-	-	-	-	-	3	7
Domžale	skupaj	21	3	-	-	1	2	1	6	52
	moški	10	1	-	-	1	1	1	3	35
	ženske	11	2	-	-	-	1	-	3	17
Dravograd	skupaj	3	-	-	-	-	-	-	5	10
	moški	2	-	-	-	-	-	-	1	5
	ženske	1	-	-	-	-	-	-	4	5
Gornja Radgona	skupaj	17	4	-	-	1	2	-	2	12
	moški	6	3	-	-	-	2	-	2	6
	ženske	11	1	-	-	1	-	-	-	6
Grosuplje	skupaj	10	4	-	-	-	2	1	2	31
	moški	8	2	-	-	-	1	1	1	21
	ženske	2	2	-	-	-	1	-	1	10
Hrastnik	skupaj	16	-	-	-	-	2	-	1	17
	moški	12	-	-	-	-	1	-	-	11
	ženske	4	-	-	-	-	1	-	1	6
Idrija	skupaj	5	2	-	-	-	-	1	7	16
	moški	1	-	-	-	-	-	1	2	15
	ženske	4	2	-	-	-	-	-	5	1
Ilirska Bistrica	skupaj	12	1	-	-	1	-	-	6	11
	moški	7	1	-	-	1	-	-	2	6
	ženske	5	-	-	-	-	-	-	4	5
Izola	skupaj	10	2	-	-	-	1	-	3	16
	moški	5	2	-	-	-	-	-	2	11
	ženske	5	-	-	-	-	1	-	1	5
Jesenice	skupaj	13	3	-	-	-	3	-	5	19
	moški	7	1	-	-	-	3	-	2	15
	ženske	6	2	-	-	-	-	-	3	4
Kamnik	skupaj	8	1	-	-	2	2	1	3	35
	moški	6	-	-	-	1	1	-	3	26
	ženske	2	1	-	-	1	1	1	-	9
Kočevje	skupaj	11	3	-	1	-	1	-	3	18
	moški	8	2	-	1	-	1	-	1	12
	ženske	3	1	-	-	-	-	-	2	6
Koper	skupaj	20	5	-	-	1	1	1	10	17
	moški	11	2	-	-	1	1	-	3	12
	ženske	9	3	-	-	1	-	1	7	5



## 3.4.2. Umrli po spolu in glavnih skupinah vzrokov smrti, po občinah Republike Slovenije 1990, nadaljevanje

		Skupaj	001-139	140-239	240-279	280-289	290-319	320-389	390-459	460-519
Kranj	skupaj	591	2	140	4	2	7	9	268	30
	moški	294	2	56	3	2	5	6	124	20
	ženske	297	-	84	1	-	2	3	144	10
Krško	skupaj	333	2	62	2	-	2	4	187	12
	moški	173	-	39	1	-	2	2	88	6
	ženske	160	2	23	1	-	-	2	99	6
Laško	skupaj	220	3	51	5	-	2	2	103	13
	moški	100	3	18	-	-	2	1	36	12
	ženske	120	-	33	5	-	-	1	67	1
Lenart	skupaj	176	1	27	1	-	2	1	81	13
	moški	98	1	17	-	-	1	-	47	6
	ženske	78	-	10	1	-	1	1	34	7
Lendava	skupaj	321	2	45	3	-	1	-	193	24
	moški	160	-	26	2	-	1	-	86	15
	ženske	161	2	19	1	-	-	-	107	9
Litija	skupaj	163	2	37	1	-	1	3	74	7
	moški	86	-	18	-	-	1	2	33	1
	ženske	77	2	19	1	-	-	1	41	6
Ljubljana Bežigrad	skupaj	430	1	126	10	-	3	9	188	22
	moški	208	1	66	2	-	2	5	88	7
	ženske	222	-	60	8	-	1	4	100	15
Ljubljana Center	skupaj	404	2	95	3	2	9	5	187	27
	moški	149	2	41	-	-	4	1	53	10
	ženske	255	-	54	3	2	5	4	134	17
Ljubljana Moste-Polje	skupaj	493	6	124	11	1	4	7	211	38
	moški	272	5	65	7	1	-	3	113	18
	ženske	221	1	59	4	-	4	4	98	20
Ljubljana Šiška	skupaj	632	4	170	9	1	6	12	295	28
	moški	323	2	96	6	-	2	9	134	16
	ženske	309	2	74	3	1	4	3	161	12
Ljubljana Vič-Rudnik	skupaj	656	5	175	11	4	7	5	293	40
	moški	322	2	95	2	2	2	2	127	22
	ženske	334	3	80	9	2	5	3	166	18
Ljutomer	skupaj	206	2	45	2	-	4	1	98	16
	moški	111	1	24	2	-	3	-	44	10
	ženske	95	1	21	-	-	1	1	54	6
Logatec	skupaj	77	-	18	1	1	1	1	34	3
	moški	35	-	9	-	1	1	-	11	2
	ženske	42	-	9	1	-	-	1	23	1
Maribor-Pesnica	skupaj	182	1	31	2	-	-	-	102	17
	moški	92	1	19	1	-	-	-	46	8
	ženske	90	-	12	1	-	-	-	56	9
Maribor-Pobrežje	skupaj	273	1	51	1	1	2	-	120	15
	moški	148	1	27	-	1	1	-	56	10
	ženske	125	-	24	1	-	1	-	64	5
Maribor-Rotovž	skupaj	370	-	84	3	-	-	3	179	23
	moški	185	-	36	1	-	-	2	93	7
	ženske	185	-	48	2	-	-	1	86	16
Maribor-Ruše	skupaj	131	1	29	3	-	1	-	67	6
	moški	74	-	19	1	-	1	-	31	2
	ženske	57	1	10	2	-	-	-	36	4
Maribor-Tabor	skupaj	498	4	107	11	1	-	5	157	17
	moški	254	3	54	3	-	-	4	120	9
	ženske	244	1	53	8	1	-	1	137	8

## 3.4.2. Umril po spolu in glavnih skupinah vzrokov smrti, po občinah Republike Slovenije 1990, nadaljevanje

		520-579	580-629	630-676	680-709	710-739	740-759	760-779	780-799	E800-E999
Kranj	skupaj	32	5	-	-	2	11	5	10	64
	moški	19	1	-	-	1	7	1	2	45
	ženske	13	4	-	-	1	4	4	8	19
Krško	skupaj	16	4	-	-	-	3	-	10	29
	moški	4	2	-	-	-	2	-	6	21
	ženske	12	2	-	-	-	1	-	4	8
Laško	skupaj	11	1	-	-	-	1	-	2	26
	moški	9	-	-	-	-	-	-	-	19
	ženske	2	1	-	-	-	1	-	2	7
Lenart	skupaj	22	-	-	-	-	-	1	11	16
	moški	8	-	-	-	-	-	1	4	13
	ženske	14	-	-	-	-	-	-	7	3
Lendava	skupaj	16	2	-	-	-	-	2	9	24
	moški	11	2	-	-	-	-	-	4	13
	ženske	5	-	-	-	-	-	2	5	11
Litija	skupaj	14	3	-	-	-	1	-	3	17
	moški	9	2	-	-	-	1	-	2	17
	ženske	5	1	-	-	-	-	-	1	-
Ljubljana Bežigrad	skupaj	18	7	-	-	1	1	1	10	33
	moški	9	3	-	-	1	-	-	3	21
	ženske	9	4	-	-	-	1	1	7	12
Ljubljana Center	skupaj	17	7	-	-	-	1	1	14	34
	moški	6	3	-	-	-	-	1	8	20
	ženske	11	4	-	-	-	1	-	6	14
Ljubljana Moste-Polje	skupaj	20	6	-	-	-	3	-	10	52
	moški	13	3	-	-	-	3	-	3	38
	ženske	7	3	-	-	-	-	-	7	14
Ljubljana Šiška	skupaj	24	7	-	-	-	2	2	21	51
	moški	18	2	-	-	-	2	2	5	29
	ženske	6	5	-	-	-	-	-	16	22
Ljubljana Vič-Rudnik	skupaj	29	6	-	-	2	2	2	19	56
	moški	12	5	-	-	1	1	2	6	41
	ženske	17	1	-	-	1	1	-	13	15
Ljutomer	skupaj	13	2	-	-	-	1	2	3	17
	moški	6	2	-	-	-	1	1	2	15
	ženske	7	-	-	-	-	-	1	1	2
Logatec	skupaj	5	2	-	-	-	1	-	3	7
	moški	5	-	-	-	-	1	-	1	4
	ženske	-	2	-	-	-	-	-	2	3
Maribor-Pesnica	skupaj	15	2	-	-	-	2	1	2	7
	moški	5	2	-	-	-	2	-	2	6
	ženske	10	-	-	-	-	-	1	-	1
Maribor-Pobrežje	skupaj	27	2	-	-	-	1	3	9	40
	moški	14	-	-	-	-	-	3	5	30
	ženske	13	2	-	-	-	1	-	4	10
Maribor-Rotovž	skupaj	29	12	-	-	1	-	-	11	25
	moški	19	7	-	-	-	-	-	4	16
	ženske	10	5	-	-	1	-	-	7	9
Maribor-Ruše	skupaj	9	1	-	-	-	1	1	1	11
	moški	9	-	-	-	-	-	1	-	10
	ženske	-	1	-	-	-	1	-	1	1
Maribor-Tabor	skupaj	26	9	-	-	1	4	3	12	41
	moški	18	4	-	-	-	2	2	5	30
	ženske	8	5	-	-	1	2	1	7	11

## 3.4.2. Umrli po spolu in glavnih skupinah vzrokov smrti, po občinah Republike Slovenije 1990, nadaljevanje

	Skupaj	001-139	140-239	240-279	280-289	290-319	320-389	390-459	460-519
<b>Maribor-Tezno</b>	skupaj 292	2	61	4	-	3	2	143	13
	moški 166	2	42	1	-	2	1	70	6
	ženske 126	-	19	3	-	1	1	73	7
<b>Metlika</b>	skupaj 85	-	18	-	-	-	2	39	7
	moški 40	-	11	-	-	-	2	12	4
	ženske 45	-	7	-	-	-	-	27	3
<b>Mozirje</b>	skupaj 181	-	31	3	1	-	2	98	10
	moški 91	-	17	2	-	-	-	45	7
	ženske 90	-	14	1	1	-	2	53	3
<b>Murska Sobota</b>	skupaj 780	10	147	7	1	5	7	417	65
	moški 437	4	97	3	1	2	5	206	48
	ženske 343	6	50	4	1	3	2	211	17
<b>Nova Gorica</b>	skupaj 554	2	131	9	1	1	3	273	47
	moški 290	1	82	1	-	1	1	128	32
	ženske 264	1	49	8	1	2	2	145	15
<b>Novo mesto</b>	skupaj 539	2	103	10	4	4	4	244	28
	moški 279	1	58	3	-	2	1	102	13
	ženske 260	1	45	7	4	2	3	142	15
<b>Ormož</b>	skupaj 205	1	41	-	1	5	3	98	11
	moški 108	1	23	-	-	5	3	41	8
	ženske 97	-	18	-	1	-	-	57	3
<b>Piran</b>	skupaj 126	2	30	2	-	-	1	55	19
	moški 68	1	17	1	-	-	1	28	13
	ženske 58	1	13	1	-	-	-	27	6
<b>Postojna</b>	skupaj 207	1	45	1	1	4	1	101	12
	moški 118	-	29	-	-	3	1	45	10
	ženske 89	1	16	1	1	1	-	56	2
<b>Ptuj</b>	skupaj 738	5	136	13	-	9	5	342	40
	moški 368	5	80	3	-	3	3	143	25
	ženske 370	-	56	10	-	6	2	199	15
<b>Radlje ob Dravi</b>	skupaj 180	-	52	2	-	-	-	80	10
	moški 103	-	29	1	-	-	-	38	8
	ženske 77	-	23	1	-	-	-	42	2
<b>Radovljica</b>	skupaj 324	3	81	8	-	5	2	153	18
	moški 155	2	43	3	-	3	1	58	12
	ženske 169	1	38	5	-	2	1	95	6
<b>Ravne na Koroškem</b>	skupaj 224	2	60	8	-	3	-	95	16
	moški 116	1	30	3	-	2	-	45	8
	ženske 108	1	30	5	-	1	-	50	8
<b>Ribnica</b>	skupaj 158	-	40	4	-	-	4	79	9
	moški 69	-	20	-	-	-	2	27	5
	ženske 89	-	20	4	-	-	2	52	4
<b>Sevnica</b>	skupaj 191	1	34	1	-	1	2	95	17
	moški 95	1	20	-	-	1	1	38	5
	ženske 96	-	14	1	-	-	1	57	12
<b>Sežana</b>	skupaj 228	-	45	2	-	2	-	130	16
	moški 118	-	25	1	-	1	-	62	10
	ženske 110	-	20	1	-	1	-	68	6
<b>Slovenj Gradec</b>	skupaj 170	1	46	3	-	1	1	73	8
	moški 94	-	23	-	-	1	1	38	5
	ženske 76	1	23	3	-	-	-	35	3
<b>Slovenska Bistrica</b>	skupaj 367	4	73	10	-	5	4	160	18
	moški 192	1	42	3	-	2	2	80	6
	ženske 175	3	31	7	-	3	2	80	12

## 3.4.2. Umrli po spolu in glavnih skupinah vzrokov smrti, po občinah Republike Slovenije 1990, nadaljevanje

			520-579	580-629	630-676	680-709	710-739	740-759	760-779	780-799	E800-E999
Maribor-Tezno	skupaj	23	3	-	-	-	-	1	1	8	28
	moški	12	1	-	-	-	-	1	1	6	21
	ženske	11	2	-	-	-	-	-	-	2	7
Metlika	skupaj	8	2	-	-	-	-	1	-	-	8
	moški	7	1	-	-	-	-	-	-	-	3
	ženske	1	1	-	-	-	-	1	-	-	5
Mozirje	skupaj	9	4	-	-	2	-	-	-	3	18
	moški	4	3	-	-	-	-	-	-	1	12
	ženske	5	1	-	-	2	-	-	-	2	6
Murska Sobota	skupaj	38	12	-	-	1	4	2	17	47	
	moški	22	3	-	-	-	3	2	9	33	
	ženske	16	9	-	-	1	1	-	8	14	
Nova Gorica	skupaj	26	8	-	-	-	2	2	10	39	
	moški	10	3	-	-	-	1	1	6	23	
	ženske	16	5	-	-	-	1	1	4	16	
Novo mesto	skupaj	46	3	-	1	2	3	5	6	74	
	moški	28	2	-	1	-	3	4	3	58	
	ženske	18	1	-	-	2	-	1	3	16	
Ormož	skupaj	12	2	-	-	-	-	2	8	21	
	moški	6	1	-	-	-	-	1	3	16	
	ženske	6	1	-	-	-	-	1	5	5	
Piran	skupaj	9	-	-	-	-	-	-	2	6	
	moški	4	-	-	-	-	-	-	-	3	
	ženske	5	-	-	-	-	-	-	2	3	
Postojna	skupaj	8	2	-	-	-	-	1	7	23	
	moški	7	2	-	-	-	-	-	2	19	
	ženske	1	-	-	-	-	-	1	5	4	
Ptuj	skupaj	57	11	-	-	-	5	7	22	86	
	moški	31	4	-	-	-	2	5	11	53	
	ženske	26	7	-	-	-	3	2	11	33	
Radlje ob Dravi	skupaj	6	1	-	-	-	1	2	2	24	
	moški	4	1	-	-	-	1	1	-	20	
	ženske	2	-	-	-	-	-	1	2	4	
Radovljica	skupaj	19	5	-	-	1	1	1	6	22	
	moški	11	4	-	-	-	-	-	2	16	
	ženske	8	1	-	-	1	1	1	4	6	
Ravne na Koroškem	skupaj	11	3	-	-	-	1	3	4	18	
	moški	8	1	-	-	-	1	2	1	14	
	ženske	3	2	-	-	-	-	1	3	4	
Ribnica	skupaj	4	3	-	-	-	1	-	4	10	
	moški	3	1	-	-	-	-	-	2	9	
	ženske	1	2	-	-	-	1	-	2	1	
Sevnica	skupaj	12	3	-	-	-	1	-	3	21	
	moški	10	1	-	-	-	1	-	1	16	
	ženske	2	2	-	-	-	-	-	2	5	
Sežana	skupaj	8	5	-	-	-	-	-	5	15	
	moški	3	5	-	-	-	-	-	2	9	
	ženske	5	-	-	-	-	-	-	3	6	
Slovenj Gradec	skupaj	8	2	-	1	-	1	1	-	24	
	moški	5	2	-	-	-	1	-	-	18	
	ženske	3	-	-	1	-	-	1	-	6	
Slovenska Bistrica	skupaj	34	4	-	-	2	3	1	4	45	
	moški	21	2	-	-	-	2	-	3	28	
	ženske	13	2	-	-	2	1	1	1	17	

### 3.4.2. Umrli po spolu in glavnih skupinah vzrokov smrti, po občinah Republike Slovenije 1990, nadaljevanje

Občina	Skupaj	001-139	140-239	240-279	280-289	290-319	320-389	390-459	460-519
Slovenske Konjice	skupaj 219	2	50	3	-	1	3	104	21
	moški 109	2	26	1	-	-	3	43	16
	ženske 110	-	24	2	-	1	-	61	5
Šentjur pri Celju	skupaj 223	-	43	1	-	4	-	106	17
	moški 126	-	30	-	-	3	-	43	14
	ženske 97	-	13	1	-	1	-	63	3
Škofja Loka	skupaj 326	-	69	2	-	1	5	159	13
	moški 160	-	37	-	-	1	3	65	11
	ženske 166	-	32	2	-	-	2	94	2
Šmarje pri Jelšah	skupaj 408	2	93	1	2	11	2	172	34
	moški 215	2	52	-	1	5	1	73	25
	ženske 193	-	41	1	1	6	1	99	9
Tolmin	skupaj 259	-	61	1	-	2	4	144	12
	moški 130	-	35	1	-	2	2	59	9
	ženske 129	-	26	-	-	2	2	85	3
Trbovlje	skupaj 188	-	45	2	-	1	1	83	13
	moški 98	-	24	-	-	1	-	37	11
	ženske 90	-	21	2	-	-	-	46	2
Trebnje	skupaj 185	1	42	5	-	2	-	83	12
	moški 85	1	25	2	-	1	-	27	6
	ženske 100	-	17	3	-	1	-	56	6
Trzin	skupaj 122	1	28	1	-	-	1	57	4
	moški 60	1	15	-	-	-	-	27	1
	ženske 62	-	13	1	-	-	1	30	3
Velenje	skupaj 281	1	69	9	-	-	2	131	9
	moški 155	1	45	-	-	-	1	61	9
	ženske 126	-	24	9	-	-	1	70	-
Vrhnika	skupaj 138	-	35	2	-	3	-	66	9
	moški 68	-	24	-	-	2	-	22	5
	ženske 70	-	11	2	-	1	-	44	4
Zagorje ob Savi	skupaj 185	-	37	5	1	3	1	95	10
	moški 107	-	23	2	-	3	1	46	10
	ženske 78	-	14	3	1	-	-	49	-
Žalec	skupaj 350	-	72	5	-	3	-	172	31
	moški 175	-	38	2	-	2	-	62	25
	ženske 175	-	34	3	-	1	-	110	6

## 3.4.2. Umrli po spolu in glavnih skupinah vzrokov smrti, po občinah Republike Slovenije 1990, nadaljevanje

		520-579	580-629	630-676	680-709	710-739	740-759	760-779	780-799	E800-E999
Slovenske Konjice	skupaj	19	2	-	1	-	1	-	2	10
	moški	9	2	-	-	-	-	-	1	6
	ženske	10	-	-	1	-	1	-	1	4
Šentjur pri Celju	skupaj	18	2	1	-	-	1	1	5	24
	moški	13	1	-	-	-	1	1	3	17
	ženske	5	1	1	-	-	-	-	2	7
Škofja Loka	skupaj	12	5	-	-	-	4	2	19	35
	moški	7	1	-	-	-	3	-	8	24
	ženske	5	4	-	-	-	1	2	11	11
Šmarje pri Jelšah	skupaj	32	4	-	-	1	1	2	13	38
	moški	21	3	-	-	-	1	1	5	25
	ženske	11	1	-	-	1	-	1	8	13
Tolmin	skupaj	11	3	-	-	-	-	1	4	16
	moški	7	-	-	-	-	-	-	3	14
	ženske	4	3	-	-	-	-	1	1	2
Trbovlje	skupaj	18	1	-	-	-	3	-	6	15
	moški	11	1	-	-	-	-	-	1	11
	ženske	7	-	-	-	-	3	-	5	4
Trebnje	skupaj	9	4	-	-	1	1	1	5	19
	moški	4	2	-	-	-	1	1	3	13
	ženske	5	2	-	-	1	-	1	2	6
Trzin	skupaj	8	2	-	-	1	2	-	7	10
	moški	4	2	-	-	-	-	-	2	8
	ženske	4	-	-	-	1	2	-	5	2
Velenje	skupaj	18	2	-	-	3	5	-	7	29
	moški	13	1	-	-	1	3	-	-	20
	ženske	5	1	-	-	2	2	-	3	9
Vrhnika	skupaj	4	2	-	-	-	-	1	1	15
	moški	3	2	-	-	-	-	-	-	10
	ženske	1	-	-	-	-	-	1	1	5
Zagorje ob Savi	skupaj	9	3	-	-	-	1	-	3	17
	moški	8	1	-	-	-	1	-	1	11
	ženske	1	2	-	-	-	-	-	2	6
Žalec	skupaj	23	4	-	-	-	2	-	4	34
	moški	18	1	-	-	-	-	-	2	25
	ženske	5	3	-	-	-	2	-	2	9
Kamnik	skupaj	11	3	-	-	-	1	-	4	18
	moški	8	2	-	-	-	-	-	1	14
	ženske	3	1	-	-	-	1	-	3	4
Novak	skupaj	4	1	-	-	-	1	-	1	10
	moški	3	-	-	-	-	-	-	2	9
	ženske	1	1	-	-	-	1	-	-	1
Šempeter pri Urhnu	skupaj	12	1	-	-	-	1	-	3	23
	moški	10	-	-	-	-	-	-	1	18
	ženske	2	1	-	-	-	1	-	2	5
Sveti Jurij ob Kolodaru	skupaj	8	1	-	-	-	-	-	5	15
	moški	7	-	-	-	-	-	-	3	9
	ženske	1	1	-	-	-	-	-	2	6
Trzin	skupaj	8	1	-	-	-	1	-	-	24
	moški	6	-	-	-	-	-	-	-	18
	ženske	2	1	-	-	-	1	-	-	6
Štore	skupaj	24	4	-	-	-	2	-	8	45
	moški	21	1	-	-	-	-	-	3	28
	ženske	3	3	-	-	-	2	-	5	17

**3.5. Struktura umrlih po glavnih skupinah vzrokov smrti, po občinah Republike Slovenije, 1989, 1990****3.5.1. Struktura umrlih po glavnih skupinah vzrokov smrti, po občinah Republike Slovenije 1989**

	Skupaj	001-139	140-239	240-279	280-289	290-319	320-389	390-459	460-519
<b>REPUBLIKA SLOVENIJA</b>	<b>100</b>	<b>0,90</b>	<b>21,69</b>	<b>1,18</b>	<b>0,20</b>	<b>0,93</b>	<b>0,77</b>	<b>44,75</b>	<b>7,76</b>
Ajdovščina	100	-	18,92	2,25	0,45	-	0,45	50,90	9,01
Brežice	100	1,55	15,53	0,62	-	-	-	52,48	6,21
Celje	100	0,49	24,92	0,81	-	1,46	0,16	44,17	7,77
Cerknica	100	1,22	14,63	1,22	0,61	0,61	1,22	56,10	4,88
Črnomelj	100	-	15,70	-	0,58	0,58	-	47,09	15,70
Domžale	100	1,69	25,42	2,54	-	1,98	2,26	38,42	7,34
Dravograd	100	1,27	18,99	-	-	1,27	1,27	46,84	5,06
Gornja Radgona	100	0,97	19,42	0,49	-	0,49	0,97	47,57	5,34
Grosuplje	100	1,82	19,64	1,82	0,36	1,45	0,36	46,18	8,73
Hrastnik	100	0,84	18,49	0,84	-	-	-	47,06	6,72
Idrija	100	1,16	28,32	2,31	-	0,58	1,16	38,15	10,40
Ilirska Bistrica	100	0,50	17,00	1,00	0,50	0,50	1,00	54,50	8,50
Izola	100	-	23,47	1,02	-	1,02	2,04	41,84	7,14
Jesenice	100	1,81	19,13	1,08	-	0,36	0,36	42,60	9,03
Kamnik	100	0,81	22,67	0,40	-	-	0,40	38,06	10,12
Kočevo	100	1,09	21,20	1,09	0,54	2,17	2,72	45,65	9,24
Koper	100	1,25	25,31	0,94	0,31	0,31	0,63	41,88	10,00
Kranj	100	1,40	22,46	1,05	0,18	0,70	1,58	43,51	7,37
Krško	100	0,63	18,75	0,31	0,94	-	0,31	50,31	8,13
Laško	100	1,47	16,67	0,98	-	-	-	50,00	9,31
Lenart	100	1,64	20,22	2,19	0,55	-	-	39,34	7,10
Lendava	100	1,43	20,06	1,43	-	-	0,29	54,44	6,88
Litija	100	0,49	18,05	1,46	-	0,98	0,98	46,34	10,73
Ljubljana Bežigrad	100	0,95	29,79	1,65	0,24	0,71	2,13	41,61	6,86
Ljubljana Center	100	1,00	21,55	0,75	0,25	0,75	1,25	44,86	12,03
Ljubljana Moste-Polje	100	0,19	30,99	1,33	0,19	0,19	1,14	36,50	7,03
Ljubljana Šiška	100	1,06	27,36	1,52	0,46	0,61	0,61	38,60	8,51
Ljubljana Vič-Rudnik	100	0,44	27,46	2,20	-	0,59	1,32	40,68	8,37
Ljutomer	100	-	22,28	0,52	-	0,52	-	58,03	4,15
Logatec	100	-	18,84	-	2,90	-	-	43,48	8,70
Maribor-Pesnica	100	0,55	17,13	1,66	0,55	1,10	0,55	46,96	7,18
Maribor-Pobrežje	100	0,72	21,30	0,72	-	0,72	-	48,01	4,33
Maribor-Rotovž	100	0,88	22,94	1,47	0,29	0,59	0,59	39,41	6,18
Maribor-Ruše	100	1,24	18,01	0,62	1,24	1,86	-	41,61	8,07
Maribor-Tabor	100	1,22	24,95	0,61	-	0,61	0,61	42,80	6,29
Maribor-Tezno	100	0,66	22,59	1,66	-	0,66	0,66	41,20	7,64
Metlika	100	-	22,22	-	-	1,23	-	41,98	7,41
Mozirje	100	0,55	19,23	1,10	0,55	-	2,20	50,55	7,69
Murska Sobota	100	0,54	17,27	0,94	-	0,27	0,54	54,66	6,61
Nova Gorica	100	0,52	27,24	1,72	-	0,69	1,21	41,38	6,72
Novo mesto	100	0,76	21,17	0,76	-	0,95	0,95	42,34	6,24
Ormož	100	0,49	17,48	0,49	-	1,46	-	50,00	5,34
Piran	100	1,67	26,67	0,83	-	0,83	1,67	35,00	10,00
Postojna	100	0,48	21,26	0,97	-	-	-	48,79	10,63
Ptuj	100	1,62	16,78	1,35	0,14	0,95	1,08	45,87	6,90
Radlje ob Dravi	100	1,32	14,47	1,97	-	-	1,32	50,66	5,26
Radovljica	100	1,53	24,16	1,83	-	1,53	1,53	39,45	10,40
Ravne na Koroškem	100	0,86	25,32	0,86	0,43	2,15	-	48,07	6,01
Ribnica	100	-	17,42	1,52	-	1,52	0,76	50,76	10,61
Sevnica	100	0,99	16,83	0,99	-	0,50	0,99	47,03	8,91
Sežana	100	0,86	19,83	1,72	0,43	1,29	0,43	46,98	7,76
Slovenj Gradec	100	1,18	15,88	-	0,59	0,59	-	52,94	6,47
Slovenska Bistrica	100	0,27	20,22	1,62	-	4,04	0,81	39,08	7,82
Slovenske Konjice	100	0,45	19,00	1,36	1,36	2,26	0,90	37,10	8,14
Šentjur pri Celju	100	0,81	16,53	0,40	-	2,02	0,81	43,55	10,48
Škofja Loka	100	1,85	23,08	-	-	0,92	0,62	47,69	3,69
Šmarje pri Jelšah	100	1,25	19,05	0,50	-	2,51	0,50	42,61	9,27
Tolmin	100	0,36	21,09	1,09	1,09	1,82	-	50,91	6,55
Trbovlje	100	0,90	24,66	-	-	1,79	-	43,50	7,17
Trebnje	100	1,06	19,68	0,53	-	2,13	1,06	41,49	10,11
Trzin	100	1,80	14,41	3,60	-	-	-	49,55	6,31
Velenje	100	0,88	20,61	0,88	-	2,19	-	42,11	6,58
Vrhnika	100	-	19,63	3,68	1,23	1,23	0,61	43,56	8,59
Zagorje ob Savi	100	-	24,05	-	0,63	1,90	0,63	42,41	5,70
Žalec	100	0,83	20,66	1,93	-	1,10	0,83	44,35	10,19

### 3.5.1. Struktura umrlih po glavnih skupinah vzrokov smrti, po občinah Republike Slovenije 1989, nadaljevanje

	520-579	580-629	630-676	680-709	710-739	740-759	760-779	780-799	E800-E999
<b>REPUBLIKA SLOVENIJA</b>	<b>6,18</b>	<b>1,07</b>	<b>0,01</b>	<b>0,03</b>	<b>0,10</b>	<b>0,48</b>	<b>0,48</b>	<b>3,52</b>	<b>9,96</b>
Ajdovščina	5,86	0,90	-	-	-	0,45	0,90	2,70	7,21
Brežice	6,21	1,24	-	-	-	0,62	-	3,11	12,42
Celje	6,63	2,27	-	0,16	0,16	0,32	0,49	1,78	8,41
Cerknica	4,27	-	-	-	-	0,61	-	3,66	10,98
Črnomelj	5,23	0,58	-	-	-	0,58	0,58	5,23	8,14
Domžale	3,67	0,56	-	-	-	1,41	0,56	1,98	12,15
Dravograd	6,33	-	-	1,27	-	1,27	-	1,27	15,19
Gornja Radgona	9,22	0,49	-	-	0,49	0,49	-	5,83	8,25
Grosuplje	4,73	1,82	-	-	-	0,73	-	2,18	10,18
Hrastnik	5,88	1,68	-	-	0,84	1,68	-	2,52	13,45
Idrija	3,47	-	-	-	-	-	-	2,31	12,14
Ilirska Bistrica	4,50	1,50	-	-	0,50	0,50	-	2,50	7,00
Izola	8,16	1,02	-	-	-	1,02	-	7,14	6,12
Jesenice	3,61	2,17	-	-	-	0,36	0,72	3,97	14,80
Kamnik	5,26	2,43	-	-	-	0,81	-	4,45	14,57
Kočevo	5,98	0,54	-	-	-	0,54	-	1,09	8,15
Koper	6,88	0,94	-	-	-	0,31	0,31	5,00	5,94
Kranj	4,21	2,81	-	-	-	0,35	0,70	2,81	10,88
Krško	5,94	0,94	-	-	-	1,25	0,94	2,81	8,75
Laško	7,24	0,49	-	-	-	0,49	-	1,47	11,27
Lenart	6,01	-	-	0,55	-	-	1,64	6,56	14,21
Lendava	6,30	0,86	-	-	0,29	0,29	-	3,44	4,30
Litija	4,39	1,46	-	-	0,49	0,49	-	0,49	13,66
Ljubljana Bežigrad	4,49	0,47	-	-	-	0,24	0,71	3,55	6,62
Ljubljana Center	4,26	0,50	-	-	-	0,25	-	5,51	7,02
Ljubljana Moste-Polje	6,65	1,14	-	-	0,19	0,95	-	3,04	10,46
Ljubljana Šiška	6,08	1,52	-	-	-	0,30	0,61	3,80	8,97
Ljubljana Vič-Rudnik	4,26	0,88	-	-	-	0,29	0,44	4,55	8,52
Ljutomer	3,63	0,52	-	-	-	0,52	0,52	1,55	7,77
Logatec	2,90	1,45	-	-	-	2,90	-	2,90	15,94
Maribor-Pesnica	6,63	1,10	-	-	0,55	-	0,55	2,21	13,26
Maribor-Pobrežje	7,94	1,44	-	-	-	0,36	0,36	5,78	8,30
Maribor-Rotovž	10,29	1,18	-	-	-	0,59	1,18	3,53	10,88
Maribor-Ruše	7,45	2,48	-	-	-	0,62	0,62	3,73	13,66
Maribor-Tabor	7,91	1,42	-	-	-	0,20	0,41	2,64	9,94
Maribor-Tezno	7,31	0,66	-	-	-	1,00	1,00	6,64	8,31
Metlika	6,17	1,23	-	-	-	-	-	6,17	13,58
Mozirje	6,59	2,20	-	-	-	1,10	-	1,65	6,59
Murska Sobota	5,67	0,81	-	-	-	0,13	0,81	4,18	7,56
Nova Gorica	7,07	0,69	-	-	0,52	1,03	0,34	2,41	8,45
Novo mesto	10,21	0,19	0,19	-	0,19	0,57	0,38	2,27	12,85
Ormož	8,74	1,46	-	-	-	-	0,97	3,40	10,19
Piran	8,33	0,83	-	-	-	-	-	6,67	7,50
Postojna	1,93	0,48	-	-	1,45	0,48	-	5,31	8,21
Ptuj	6,63	0,41	-	-	-	0,54	0,81	4,47	12,45
Radlje ob Dravi	7,24	1,32	-	-	-	-	-	4,61	11,84
Radovljica	4,59	1,22	-	-	-	-	0,31	4,59	8,87
Ravne na Koroškem	5,58	-	-	-	-	0,43	0,86	1,72	7,73
Ribnica	3,79	-	-	-	-	-	0,76	3,03	9,85
Sevnica	7,43	0,99	-	-	-	-	-	2,97	12,38
Sežana	6,47	1,72	-	-	-	-	0,86	3,45	8,19
Slovenj Gradec	8,24	0,59	-	-	-	0,59	-	1,18	11,76
Slovenska Bistrica	8,89	1,08	-	-	0,27	-	1,35	2,43	12,13
Slovenske Konjice	10,86	1,81	-	-	0,45	1,36	1,36	2,26	11,31
Šentjur pri Celju	5,24	2,42	-	0,40	-	0,40	0,40	6,45	10,08
Škofja Loka	3,08	1,23	-	-	0,31	1,85	1,54	4,31	9,85
Šmarje pri Jelšah	4,51	1,00	-	-	-	-	0,25	6,27	12,28
Tolmin	5,82	0,36	-	-	0,36	-	-	2,91	7,64
Trbovlje	7,62	0,90	-	0,45	-	-	-	3,14	9,87
Trebnje	3,72	0,53	-	-	-	0,53	1,06	4,79	13,30
Trzin	7,21	1,80	-	-	-	-	-	5,41	9,91
Velenje	9,65	0,88	-	-	-	1,32	1,32	3,07	10,53
Vrhnika	4,91	0,61	-	-	-	0,61	-	3,07	12,27
Zagorje ob Savi	6,96	1,27	-	-	-	-	0,63	5,06	10,76
Žalec	6,89	0,28	-	-	-	-	0,28	0,83	11,85



## 3.5.2. Struktura umrlih po glavnih skupinah vzrokov smrti, po občinah Republike Slovenije 1990

	Skupaj	001-139	140-239	240-279	280-289	290-319	320-389	390-459	460-519
<b>REPUBLIKA SLOVENIJA</b>	<b>100</b>	<b>0,60</b>	<b>22,44</b>	<b>1,46</b>	<b>0,17</b>	<b>0,94</b>	<b>0,88</b>	<b>47,40</b>	<b>6,28</b>
Ajdovščina	100	0,44	20,80	4,42	-	0,88	-	49,12	8,41
Brežice	100	0,92	18,77	1,85	-	1,23	0,62	55,08	4,92
Celje	100	0,81	28,90	1,30	0,32	1,95	0,65	40,58	7,47
Cerknica	100	0,65	24,52	0,65	-	1,94	1,29	47,74	5,81
Črnomelj	100	1,01	24,12	1,51	-	0,50	0,50	43,22	6,03
Domžale	100	0,30	18,15	2,98	0,30	0,60	0,89	42,86	8,33
Dravograd	100	-	15,38	-	-	1,54	-	50,77	4,62
Gornja Radgona	100	-	22,22	1,59	-	1,06	0,53	51,32	3,17
Grosuplje	100	1,54	24,32	1,54	-	0,39	3,09	45,56	4,25
Hrastnik	100	0,76	19,70	1,52	0,76	1,52	-	43,94	4,55
Idrija	100	1,60	29,95	1,60	0,53	2,14	0,53	42,78	4,28
Ilirska Bistrica	100	-	19,90	1,05	-	-	1,57	51,83	9,42
Izola	100	1,03	29,90	-	-	1,03	-	28,87	6,19
Jesenice	100	0,78	28,29	2,33	-	0,78	1,55	41,47	8,14
Kamnik	100	0,87	21,40	-	-	-	0,87	48,03	6,11
Kočevje	100	-	22,51	0,52	0,52	2,09	1,05	43,98	9,95
Koper	100	0,96	21,54	1,61	-	0,96	0,64	49,20	7,40
Kranj	100	0,34	23,69	0,68	0,34	1,18	1,52	45,35	5,08
Krško	100	0,60	18,62	0,60	-	0,60	1,20	56,16	3,60
Laško	100	1,36	23,18	2,27	-	0,91	0,91	46,82	5,91
Lenart	100	0,57	15,34	0,57	-	1,14	0,57	46,02	7,39
Lendava	100	0,62	14,02	0,93	-	0,31	-	60,12	7,48
Litija	100	1,23	22,70	0,61	-	0,61	1,84	45,40	4,29
Ljubljana Bežigrad	100	0,23	29,30	2,33	-	0,70	2,09	43,72	5,12
Ljubljana Center	100	0,50	23,51	0,74	0,50	2,23	1,24	46,29	6,68
Ljubljana Moste-Polje	100	1,22	25,15	2,23	0,20	0,81	1,42	42,80	7,71
Ljubljana Šiška	100	0,63	26,90	1,42	0,16	0,95	1,90	46,68	4,43
Ljubljana Vič-Rudnik	100	0,76	26,68	1,68	0,61	1,07	0,76	44,66	6,10
Ljutomer	100	0,97	21,84	0,97	-	1,94	0,49	47,57	7,77
Logatec	100	-	23,38	1,30	1,30	1,30	1,30	44,16	3,90
Maribor-Pesnica	100	0,55	17,03	1,10	-	-	-	56,04	9,34
Maribor-Pobrežje	100	0,37	18,68	0,37	0,37	0,73	-	43,96	5,49
Maribor-Rotovž	100	-	22,7	0,81	-	-	0,81	48,38	6,22
Maribor-Ruše	100	0,76	22,14	2,29	-	0,76	-	51,15	4,58
Maribor-Tabor	100	0,80	21,49	2,21	0,20	-	1,00	51,61	3,41
Maribor-Tezno	100	0,68	20,89	1,37	-	1,03	0,68	48,97	4,45
Metlika	100	-	21,18	-	-	-	2,35	45,88	8,24
Mozirje	100	-	17,13	1,66	0,55	-	1,10	54,14	5,52
Murska Sobota	100	1,28	18,85	0,90	0,13	0,64	0,90	53,46	8,33
Nova Gorica	100	0,36	23,65	1,62	0,18	0,18	0,54	49,28	8,48
Novo mesto	100	0,37	19,11	1,86	0,74	0,74	0,74	45,27	5,19
Ormož	100	0,49	20,00	-	0,49	2,44	1,46	47,80	5,37
Piran	100	1,59	23,81	1,59	-	-	0,79	43,65	15,08
Postojna	100	0,48	21,74	0,48	0,48	1,93	0,48	48,79	5,80
Ptuj	100	0,68	18,43	1,76	-	1,22	0,68	46,34	5,42
Radlje ob Dravi	100	-	28,89	1,11	-	-	-	44,44	5,56
Radovljica	100	0,93	25,00	2,47	-	1,54	0,62	47,22	5,56
Ravne na Koroškem	100	0,89	26,79	3,57	-	1,34	-	42,41	7,14
Ribnica	100	-	25,32	2,53	-	-	2,53	50,00	5,70
Sevnica	100	0,52	17,80	0,52	-	0,52	1,05	49,74	8,90
Sežana	100	-	19,74	0,88	-	0,88	-	57,02	7,02
Slovenj Gradec	100	0,59	27,06	1,76	-	0,59	0,59	42,94	4,71
Slovenska Bistrica	100	1,09	19,89	2,72	-	1,36	1,09	43,60	4,90
Slovenske Konjice	100	0,91	22,83	1,37	-	0,46	1,37	47,49	9,59
Šentjur pri Celju	100	-	19,28	0,45	-	1,79	-	47,53	7,62
Škofja Loka	100	-	21,17	0,61	-	0,31	1,53	48,77	3,99
Šmarje pri Jelšah	100	-	22,79	0,25	0,49	2,70	0,49	42,16	8,33
Tolmin	100	-	23,55	0,39	-	0,77	1,54	55,60	4,63
Trbovlje	100	-	23,94	1,06	-	0,53	0,53	44,15	6,91
Trebnje	100	0,54	22,70	2,70	-	1,08	-	44,86	6,49
Trzin	100	0,82	22,95	0,82	-	-	0,82	46,72	3,28
Velenje	100	0,36	24,56	3,20	-	-	0,71	46,62	3,20
Vrhnika	100	-	25,36	1,45	-	2,17	-	47,83	6,52
Zagorje ob Savi	100	-	20,00	2,70	0,54	1,62	0,54	51,35	5,41
Zalec	100	-	20,57	1,43	-	0,86	-	49,14	8,86

**3.5.2. Struktura umrlih po glavnih skupinah vzrokov smrti, po občinah Republike Slovenije 1990, nadaljevanje**

	520-579	580-629	630-676	680-709	710-739	740-759	760-779	780-799	E800-E999
<b>REPUBLIKA SLOVENIJA</b>	<b>5,79</b>	<b>1,29</b>	<b>0,01</b>	<b>0,02</b>	<b>0,15</b>	<b>0,54</b>	<b>0,38</b>	<b>2,29</b>	<b>9,35</b>
Ajdovščina	3,98	1,77	-	-	-	-	0,44	1,77	7,96
Brežice	4,00	1,54	-	-	0,31	0,31	-	2,46	8,00
Celje	4,87	1,62	0,16	-	-	0,16	0,65	0,97	9,58
Cerknica	1,29	3,23	-	-	0,65	-	0,65	2,58	9,03
Črnomelj	6,03	1,01	-	-	-	1,01	-	3,52	11,56
Domžale	5,25	0,89	-	-	0,30	0,60	0,30	1,79	15,48
Dravograd	4,62	-	-	-	-	-	-	7,69	15,38
Gornja Radgona	8,99	2,12	-	-	0,53	1,06	-	1,06	6,35
Grosuplje	3,86	1,54	-	-	-	0,77	0,39	0,77	11,97
Hrastnik	12,12	-	-	-	-	1,52	-	0,76	12,88
Idrija	2,67	1,07	-	-	-	-	0,53	3,74	8,56
Ilirska Bistrica	6,28	0,52	-	-	0,52	-	-	3,14	5,76
Izola	10,31	2,06	-	-	-	1,03	-	3,09	16,49
Jesenice	5,04	1,16	-	-	-	1,16	-	1,94	7,36
Kamnik	3,49	0,44	-	-	0,87	0,87	0,44	1,31	15,28
Kočevje	5,76	1,57	-	0,52	-	0,52	-	1,57	9,42
Koper	6,43	1,61	-	-	0,32	0,32	0,32	3,22	5,47
Kranj	5,41	0,85	-	-	0,34	1,86	0,85	1,69	10,83
Krško	4,80	1,20	-	-	-	0,90	-	3,00	8,71
Laško	5,00	0,45	-	-	-	0,45	-	0,91	11,82
Lenart	12,50	-	-	-	-	-	0,57	6,25	9,09
Lendava	4,98	0,62	-	-	-	-	0,62	2,80	7,48
Litija	8,59	1,84	-	-	-	0,61	-	1,84	10,43
Ljubljana Bežigrad	4,19	1,63	-	-	0,23	0,23	0,23	2,33	7,67
Ljubljana Center	4,21	1,73	-	-	-	0,25	0,25	3,47	8,42
Ljubljana Moste-Polje	4,06	1,22	-	-	-	0,61	-	2,03	10,55
Ljubljana Šiška	3,80	1,11	-	-	-	0,32	0,32	3,32	8,07
Ljubljana Vič-Rudnik	4,42	0,91	-	-	0,30	0,30	0,30	2,90	8,54
Ljutomer	6,31	0,97	-	-	-	0,49	0,97	1,46	8,25
Logatec	6,49	2,60	-	-	-	1,30	-	3,90	9,09
Maribor-Pesnica	8,24	1,10	-	-	-	1,10	0,55	1,10	3,85
Maribor-Pobrežje	9,89	0,73	-	-	-	0,37	1,10	3,30	14,65
Maribor-Rotovž	7,84	3,24	-	-	0,27	-	-	2,97	6,76
Maribor-Ruše	6,87	0,76	-	-	-	0,76	0,76	0,76	8,40
Maribor-Tabor	5,22	1,81	-	-	0,20	0,80	0,60	2,41	8,23
Maribor-Tezno	7,88	1,03	-	-	-	0,34	0,34	2,74	9,59
Metlika	9,41	2,35	-	-	-	1,18	-	-	9,41
Mozirje	4,97	2,21	-	-	1,10	-	-	1,66	9,94
Murska Sobota	4,87	1,54	-	-	0,13	0,51	0,26	2,18	6,03
Nova Gorica	4,69	1,44	-	-	-	0,36	0,36	1,81	7,04
Novo mesto	8,53	0,56	-	0,19	0,37	0,56	0,93	1,11	13,73
Ormož	5,85	0,98	-	-	-	-	0,98	3,90	10,24
Piran	7,14	-	-	-	-	-	-	1,59	4,76
Postojna	3,86	0,97	-	-	-	-	0,48	3,38	11,11
Ptuj	7,72	1,49	-	-	-	0,68	0,95	2,98	11,65
Radlje ob Dravi	3,33	0,56	-	-	-	0,56	1,11	1,11	13,33
Radovljica	5,86	1,54	-	-	-	0,31	0,31	1,85	6,79
Ravne na Koroškem	4,91	1,34	-	-	-	0,45	1,34	1,79	8,04
Ribnica	2,53	1,90	-	-	-	0,63	-	2,53	6,33
Sevnica	6,28	1,57	-	-	-	0,52	-	1,57	10,99
Sežana	3,51	2,19	-	-	-	-	-	2,19	6,58
Slovenj Gradec	4,71	1,18	-	0,59	-	0,59	0,59	-	14,12
Slovenska Bistrica	9,26	1,09	-	-	0,54	0,82	0,27	1,09	12,26
Slovenske Konjice	8,68	0,91	-	0,46	-	0,46	-	0,91	4,57
Šentjur pri Celju	8,07	0,90	0,45	-	-	0,45	0,45	2,24	10,76
Škofja Loka	3,68	1,53	-	-	-	1,23	0,61	5,83	10,74
Šmarje pri Jelšah	7,84	0,98	-	-	0,25	0,25	0,49	3,19	9,31
Tolmin	4,25	1,16	-	-	-	-	0,39	1,54	6,18
Trbovlje	9,57	0,53	-	-	-	1,60	-	3,19	7,98
Trebnje	4,86	2,16	-	-	0,54	0,54	0,54	2,70	10,27
Trzin	6,56	1,64	-	-	0,82	1,64	-	5,74	8,20
Velenje	6,41	0,71	-	-	1,07	1,78	-	1,07	10,32
Vrhnika	2,90	1,45	-	-	-	-	0,72	0,72	10,87
Zagorje ob Savi	4,86	1,62	-	-	-	0,54	-	1,62	9,19
Žalec	6,57	1,14	-	-	-	0,57	-	1,14	9,71

## 3.6. Umrli po poklicu, spolu in starosti, Republika Slovenija, 1989, 1990

## 3.6.1. Umrli po poklicu, spolu in starosti, Republika Slovenija, 1989

	Skupaj	0 - 4 let	5 - 9	10 - 14	15 - 19	20 - 24	25 - 29	30 - 34	35 - 39	40 - 44
<b>SKUPAJ</b>	<b>18669</b>	<b>241</b>	<b>38</b>	<b>35</b>	<b>99</b>	<b>170</b>	<b>182</b>	<b>204</b>	<b>326</b>	<b>378</b>
moški	9732	134	18	23	69	129	142	155	240	266
ženske	8937	107	20	12	30	41	40	49	86	112
<b>Kmetovalci in podobni delavci</b>	<b>1314</b>	<b>-</b>	<b>-</b>	<b>-</b>	<b>3</b>	<b>6</b>	<b>5</b>	<b>20</b>	<b>22</b>	<b>19</b>
moški	815	-	-	-	2	5	5	17	18	17
ženske	499	-	-	-	1	1	-	3	4	2
<b>Rudarji, industrijski in podobni delavci</b>	<b>539</b>	<b>-</b>	<b>-</b>	<b>-</b>	<b>9</b>	<b>46</b>	<b>48</b>	<b>35</b>	<b>67</b>	<b>66</b>
moški	510	-	-	-	7	44	43	33	61	61
ženske	29	-	-	-	2	2	5	2	6	5
<b>Trgovsko osebje</b>	<b>87</b>	<b>-</b>	<b>-</b>	<b>-</b>	<b>1</b>	<b>2</b>	<b>7</b>	<b>8</b>	<b>10</b>	<b>10</b>
moški	62	-	-	-	1	1	5	4	4	6
ženske	25	-	-	-	-	1	2	4	6	4
<b>Storitveno osebje</b>	<b>72</b>	<b>-</b>	<b>-</b>	<b>-</b>	<b>3</b>	<b>3</b>	<b>7</b>	<b>1</b>	<b>9</b>	<b>11</b>
moški	28	-	-	-	-	1	5	1	5	5
ženske	44	-	-	-	3	2	2	-	4	6
<b>Varstveno osebje</b>	<b>42</b>	<b>-</b>	<b>-</b>	<b>-</b>	<b>2</b>	<b>2</b>	<b>2</b>	<b>4</b>	<b>4</b>	<b>4</b>
moški	42	-	-	-	2	2	2	4	4	4
ženske	-	-	-	-	-	-	-	-	-	-
<b>Upravni, administrativni in podobni delavci</b>	<b>173</b>	<b>-</b>	<b>-</b>	<b>-</b>	<b>1</b>	<b>8</b>	<b>5</b>	<b>9</b>	<b>23</b>	<b>27</b>
moški	94	-	-	-	1	3	4	2	11	12
ženske	79	-	-	-	-	5	1	7	12	15
<b>Vodilno osebje</b>	<b>10</b>	<b>-</b>	<b>-</b>	<b>-</b>	<b>-</b>	<b>-</b>	<b>-</b>	<b>-</b>	<b>1</b>	<b>2</b>
moški	9	-	-	-	-	-	-	-	1	1
ženske	1	-	-	-	-	-	-	-	-	1
<b>Strokovnjaki in umetniki</b>	<b>226</b>	<b>-</b>	<b>-</b>	<b>-</b>	<b>-</b>	<b>9</b>	<b>17</b>	<b>21</b>	<b>25</b>	<b>27</b>
moški	158	-	-	-	-	5	12	12	14	20
ženske	68	-	-	-	-	4	5	9	11	7
<b>Drugi poklici</b>	<b>2</b>	<b>-</b>	<b>-</b>	<b>-</b>	<b>-</b>	<b>-</b>	<b>-</b>	<b>-</b>	<b>1</b>	<b>-</b>
moški	2	-	-	-	-	-	-	-	1	-
ženske	-	-	-	-	-	-	-	-	-	-
<b>Delavci brez poklica</b>	<b>1199</b>	<b>-</b>	<b>-</b>	<b>-</b>	<b>16</b>	<b>66</b>	<b>71</b>	<b>87</b>	<b>115</b>	<b>149</b>
moški	899	-	-	-	13	50	54	70	85	98
ženske	300	-	-	-	3	16	17	17	30	51
<b>Osebe z lastnimi dohodki</b>	<b>13863</b>	<b>-</b>	<b>-</b>	<b>-</b>	<b>6</b>	<b>6</b>	<b>9</b>	<b>9</b>	<b>33</b>	<b>49</b>
moški	6840	-	-	-	5	5	6	6	27	36
ženske	7023	-	-	-	1	1	3	3	6	13
<b>Vzdrževane osebe</b>	<b>1142</b>	<b>241</b>	<b>38</b>	<b>35</b>	<b>58</b>	<b>22</b>	<b>11</b>	<b>10</b>	<b>16</b>	<b>14</b>
moški	273	134	18	23	38	13	6	6	9	6
ženske	869	107	20	12	20	9	5	4	7	8

## 3.6.1. Umrli po poklicu, spolu in starosti, Republika Slovenija, 1989, nadaljevanje

		45 - 49	50 - 54	55 - 59	60 - 64	65 - 69	70 - 74	75 - 79	80 - 84	85 in več let
<b>SKUPAJ</b>		<b>596</b>	<b>893</b>	<b>1424</b>	<b>1652</b>	<b>1784</b>	<b>1589</b>	<b>3198</b>	<b>3014</b>	<b>2846</b>
	moški	405	646	1013	1066	1010	815	1538	1191	872
	ženske	191	247	411	586	774	774	1660	1823	1974
Kmetovalci in podobni delavci		50	71	126	117	112	116	278	218	151
	moški	37	53	96	87	69	73	155	108	73
	ženske	13	18	30	30	43	43	123	110	78
Rudarji, industrijski in podobni delavci		92	81	79	10	3	2	1	-	-
	moški	88	79	79	10	2	2	1	-	-
	ženske	4	2	-	-	1	-	-	-	-
Trgovsko osebe		13	24	9	3	-	-	-	-	-
	moški	10	21	8	2	-	-	-	-	-
	ženske	3	3	1	1	-	-	-	-	-
Storitveno osebe		13	9	10	4	1	-	1	-	-
	moški	2	3	4	1	-	-	1	-	-
	ženske	11	6	6	3	1	-	-	-	-
Varstveno osebe		5	7	10	1	-	1	-	-	-
	moški	5	7	10	1	-	1	-	-	-
	ženske	-	-	-	-	-	-	-	-	-
Upravni, administrativni in podobni delavci		36	34	26	2	2	-	-	-	-
	moški	15	25	19	1	1	-	-	-	-
	ženske	21	9	7	1	1	-	-	-	-
Vodilno osebe		1	2	3	1	-	-	-	-	-
	moški	1	2	3	1	-	-	-	-	-
	ženske	-	-	-	-	-	-	-	-	-
Strokovnjaki in umetniki		43	29	29	16	6	1	-	3	-
	moški	28	23	22	15	4	1	-	2	-
	ženske	15	6	7	1	2	-	-	1	-
Drugi poklici		1	-	-	-	-	-	-	-	-
	moški	1	-	-	-	-	-	-	-	-
	ženske	-	-	-	-	-	-	-	-	-
Delavci brez poklica		195	237	193	51	13	1	5	-	-
	moški	139	185	159	36	8	1	1	-	-
	ženske	56	52	34	15	5	-	4	-	-
Osebe z lastnimi dohodki		114	345	872	1358	1542	1387	2794	2701	2638
	moški	75	243	608	911	926	736	1378	1081	797
	ženske	39	102	264	447	616	651	1416	1620	1841
Vzdrževane osebe		33	54	67	89	105	81	119	92	57
	moški	4	5	5	1	-	1	2	-	2
	ženske	29	9	62	88	105	80	117	92	55

### 3.6.2. Umrli po poklicu, spolu in starosti, Republika Slovenija, 1990

	Skupaj	0 - 4 let	5 - 9	10 - 14	15 - 19	20 - 24	25 - 29	30 - 34	35 - 39	40 - 44
<b>SKUPAJ</b>	<b>18555</b>	<b>228</b>	<b>37</b>	<b>34</b>	<b>81</b>	<b>138</b>	<b>136</b>	<b>182</b>	<b>268</b>	<b>366</b>
moški	9517	141	22	23	58	102	106	136	190	258
ženske	9038	87	15	11	23	36	30	46	78	108
<b>Kmetovalci in podobni delavci</b>	<b>888</b>	<b>-</b>	<b>-</b>	<b>-</b>	<b>1</b>	<b>4</b>	<b>5</b>	<b>8</b>	<b>18</b>	<b>21</b>
moški	555	-	-	-	1	3	5	6	18	19
ženske	333	-	-	-	-	1	-	2	-	2
<b>Rudarji, industrijski in podobni delavci</b>	<b>454</b>	<b>-</b>	<b>-</b>	<b>-</b>	<b>3</b>	<b>29</b>	<b>29</b>	<b>39</b>	<b>39</b>	<b>57</b>
moški	425	-	-	-	3	28	27	37	34	54
ženske	29	-	-	-	-	1	2	2	5	3
<b>Trgovsko osebje</b>	<b>51</b>	<b>-</b>	<b>-</b>	<b>-</b>	<b>1</b>	<b>1</b>	<b>-</b>	<b>8</b>	<b>8</b>	<b>7</b>
moški	29	-	-	-	-	1	-	4	4	2
ženske	22	-	-	-	1	-	-	4	4	5
<b>Storitveno osebje</b>	<b>63</b>	<b>-</b>	<b>-</b>	<b>-</b>	<b>1</b>	<b>3</b>	<b>5</b>	<b>6</b>	<b>10</b>	<b>8</b>
moški	29	-	-	-	-	1	2	5	2	5
ženske	34	-	-	-	1	2	3	1	8	3
<b>Varstveno osebje</b>	<b>32</b>	<b>-</b>	<b>-</b>	<b>-</b>	<b>-</b>	<b>14</b>	<b>2</b>	<b>2</b>	<b>2</b>	<b>1</b>
moški	31	-	-	-	-	14	2	2	2	1
ženske	1	-	-	-	-	-	-	-	-	-
<b>Upravni, administrativni in podobni delavci</b>	<b>106</b>	<b>-</b>	<b>-</b>	<b>-</b>	<b>1</b>	<b>2</b>	<b>7</b>	<b>7</b>	<b>7</b>	<b>15</b>
moški	57	-	-	-	-	1	4	1	4	5
ženske	49	-	-	-	1	1	3	6	3	10
<b>Vodilno osebje</b>	<b>11</b>	<b>-</b>	<b>-</b>	<b>-</b>	<b>-</b>	<b>-</b>	<b>-</b>	<b>-</b>	<b>1</b>	<b>-</b>
moški	10	-	-	-	-	-	-	-	-	-
ženske	1	-	-	-	-	-	-	-	1	-
<b>Strokovnjaki in umetniki</b>	<b>183</b>	<b>-</b>	<b>-</b>	<b>-</b>	<b>2</b>	<b>3</b>	<b>14</b>	<b>16</b>	<b>25</b>	<b>29</b>
moški	131	-	-	-	2	3	10	12	14	19
ženske	52	-	-	-	-	-	4	4	11	10
<b>Drugi poklici</b>	<b>6</b>	<b>-</b>	<b>-</b>	<b>-</b>	<b>-</b>	<b>-</b>	<b>-</b>	<b>1</b>	<b>-</b>	<b>1</b>
moški	4	-	-	-	-	-	-	1	-	1
ženske	2	-	-	-	-	-	-	-	-	-
<b>Delavci brez poklica</b>	<b>997</b>	<b>-</b>	<b>-</b>	<b>-</b>	<b>18</b>	<b>59</b>	<b>56</b>	<b>61</b>	<b>107</b>	<b>151</b>
moški	759	-	-	-	15	44	45	45	78	113
ženske	238	-	-	-	3	15	11	16	29	38
<b>Osebe z lastnimi dohodki</b>	<b>14651</b>	<b>2</b>	<b>-</b>	<b>4</b>	<b>2</b>	<b>7</b>	<b>8</b>	<b>18</b>	<b>33</b>	<b>49</b>
moški	7185	-	-	2	1	3	6	12	28	32
ženske	7466	2	-	2	1	4	2	6	5	17
<b>Vzdrževane osebe</b>	<b>1113</b>	<b>226</b>	<b>37</b>	<b>30</b>	<b>53</b>	<b>26</b>	<b>10</b>	<b>16</b>	<b>18</b>	<b>27</b>
moški	302	141	22	21	36	14	5	11	6	7
ženske	811	85	15	9	17	12	5	5	12	20

## 3.6.2. Umrli po poklicu, spolu in starosti, Republika Slovenija, 1990, nadaljevanje

		45 - 49	50 - 54	55 - 59	60 - 64	65 - 69	70 - 74	75 - 79	80 - 84	85 in več let
<b>SKUPAJ</b>	<b>Skupaj</b>	<b>549</b>	<b>827</b>	<b>1366</b>	<b>1601</b>	<b>1852</b>	<b>1541</b>	<b>3236</b>	<b>3172</b>	<b>2941</b>
	moški	401	589	1000	1059	1045	776	1510	1262	839
	ženske	148	238	366	542	807	765	1726	1910	2102
Kmetovalci in podobni delavci	skupaj	40	52	95	80	86	67	160	161	90
	moški	33	41	76	51	57	40	78	87	40
	ženske	7	11	19	29	29	27	82	74	50
Rudarji, industrijski in podobni delavci	skupaj	85	65	81	18	2	1	1	3	2
	moški	79	63	78	17	2	1	-	2	-
	ženske	6	2	3	1	-	-	1	1	2
Trgovsko osebje	skupaj	7	8	4	5	2	-	-	-	-
	moški	5	3	3	5	2	-	-	-	-
	ženske	2	5	1	-	-	-	-	-	-
Storitveno osebje	skupaj	11	11	6	2	1	-	-	-	-
	moški	5	6	3	-	-	-	-	-	-
	ženske	6	5	3	2	1	-	-	-	-
Varstveno osebje	skupaj	4	6	10	1	-	-	-	-	-
	moški	3	6	10	1	-	-	-	-	-
	ženske	1	-	-	-	-	-	-	-	-
Upravni, administrativni in podobni delavci	skupaj	20	24	18	5	-	-	-	-	-
	moški	11	12	16	3	-	-	-	-	-
	ženske	9	12	2	2	-	-	-	-	-
Vodilno osebje	skupaj	2	3	4	1	-	-	-	-	-
	moški	2	3	4	1	-	-	-	-	-
	ženske	-	-	-	-	-	-	-	-	-
Strokovnjaki in umetniki	skupaj	31	29	20	8	5	1	-	3	-
	moški	23	18	17	7	5	1	-	2	-
	ženske	8	11	3	1	2	-	-	1	-
Drugi poklici	skupaj	1	-	-	-	2	-	-	1	-
	moški	-	-	-	-	2	-	-	-	-
	ženske	1	-	-	-	-	-	-	1	-
Delavci brez poklica	skupaj	182	228	100	12	6	2	8	4	3
	moški	140	174	82	11	2	2	5	2	1
	ženske	42	54	18	1	4	-	3	2	2
Osebe z lastnimi dohodki	skupaj	135	353	965	1389	1633	1397	2943	2922	2791
	moški	86	253	703	961	973	730	1427	1171	797
	ženske	49	100	262	428	660	667	1516	1751	1994
Vzdrževane osebe	skupaj	31	48	63	80	115	73	124	81	55
	moški	14	10	8	2	2	2	-	-	1
	ženske	17	38	55	78	113	71	124	81	54

## 3.7. Umrlj po šolski izobrazbi, spolu in starosti, Republika Slovenija, 1989, 1990

## 3.7.1. Umrlj po šolski izobrazbi, spolu in starosti, Republika Slovenija, 1989

	Skupaj	pod 10 let	10 - 14	15 - 19	20 - 24	25 - 29	30 - 34	35 - 39	40 - 44
<b>SKUPAJ</b>	<b>18669</b>	<b>279</b>	<b>35</b>	<b>99</b>	<b>170</b>	<b>182</b>	<b>204</b>	<b>326</b>	<b>378</b>
moški	9732	152	23	69	129	142	155	240	266
ženske	8937	127	12	30	41	40	49	86	112
<b>Brez šolske izobrazbe in</b>									
1-3 raz. osnovne šole	skupaj	682	278	24	7	4	2	3	4
moški	319	152	15	2	3	2	2	5	4
ženske	363	126	9	5	1	-	1	-	-
4-7 razredov osnovne šole	skupaj	3817	1	6	3	10	10	27	34
moški	1768	-	4	3	8	9	21	32	23
ženske	2049	1	2	-	2	1	6	6	11
<b>Osnovna šola</b>	skupaj	6896	-	5	67	48	51	62	127
moški	3492	-	4	47	41	34	50	71	83
ženske	3404	-	1	20	7	17	12	30	44
<b>Srednje šole - skupaj</b>	skupaj	2039	-	13	76	72	59	99	115
moški	1552	-	10	55	58	46	75	88	
ženske	487	-	3	21	14	13	24	27	
<b>poklicne, delovodske in poslovodske šole</b>	skupaj	1411	-	8	46	50	34	65	73
moški	1142	-	7	37	42	29	54	61	
ženske	269	-	1	9	8	5	11	12	
<b>gimnazija</b>	skupaj	161	-	1	8	5	3	10	18
moški	93	-	-	4	3	3	6	11	
ženske	68	-	1	4	2	-	4	7	
<b>tehnične in druge strokovne šole</b>	skupaj	442	-	2	19	17	22	22	24
moški	300	-	2	11	13	14	15	16	
ženske	142	-	-	8	4	8	7	8	
<b>srednje šole za usmerjeno izobraževanje</b>	skupaj	25	-	2	3	-	-	2	-
moški	17	-	1	3	1	-	-	-	
ženske	8	-	1	-	-	-	-	2	
<b>Višje šole</b>	skupaj	118	-	-	1	6	5	7	5
moški	88	-	-	-	5	1	3	5	
ženske	30	-	-	-	1	1	4	4	
<b>Fakultete in visoke šole</b>	skupaj	119	-	-	-	2	2	7	6
moški	98	-	-	-	-	2	2	6	4
ženske	21	-	-	-	-	-	-	1	2
<b>Neznano</b>	skupaj	4998	-	9	31	39	46	69	87
moški	2415	-	7	22	32	33	48	59	
ženske	2583	-	2	9	7	13	21	28	

## 3.7.1. Umrli po šolski izobrazbi, spolu in starosti, Republika Slovenija, 1989, nadaljevanje

		45 - 49	50 - 54	55 - 59	60 - 64	65 - 69	70 - 74	75 - 79	80 - 84	85 in več let
<b>SKUPAJ</b>		<b>596</b>	<b>893</b>	<b>1424</b>	<b>1652</b>	<b>1784</b>	<b>1589</b>	<b>3198</b>	<b>3014</b>	<b>2846</b>
	moški	405	646	1013	1066	1010	815	1538	1191	872
	ženske	191	247	411	586	774	774	1660	1823	1974
Brez šolske izobrazbe in 1-3 raz. osnovne šole										
	skupaj	4	17	28	16	18	20	69	85	98
	moški	1	12	20	12	9	7	27	21	25
	ženske	3	5	8	4	9	13	42	64	73
4-7 razredov osnovne šole										
	skupaj	87	140	205	276	283	348	719	802	828
	moški	67	110	148	179	153	165	314	305	227
	ženske	20	30	57	97	130	183	405	497	601
Osnovna šola										
	skupaj	178	324	551	651	745	606	1296	1082	1002
	moški	105	214	384	398	403	319	618	407	314
	ženske	73	110	167	253	342	287	678	675	688
Srednje šole - skupaj										
	skupaj	161	181	238	203	194	149	201	173	105
	moški	122	157	200	160	141	106	158	121	55
	ženske	39	24	38	43	53	43	43	52	50
poklicne, delovodske in poslovske šole										
	skupaj	105	116	182	138	122	104	155	136	77
	moški	92	107	155	120	92	77	124	99	46
	ženske	13	9	27	18	30	27	31	37	31
gimnazija										
	skupaj	23	26	11	15	15	6	6	9	5
	moški	11	19	8	8	10	3	2	5	-
	ženske	12	7	3	7	5	3	4	4	5
tehnične in druge strokovne šole										
	skupaj	29	36	44	48	57	35	39	27	21
	moški	18	28	36	30	39	23	31	16	8
	ženske	11	8	8	18	18	12	8	11	13
srednje šole za usmerjeno izobraževanje										
	skupaj	4	3	1	2	-	4	1	1	2
	moški	1	3	1	2	-	3	1	1	1
	ženske	3	-	-	-	-	1	-	-	1
Višje šole										
	skupaj	15	11	11	13	13	9	6	10	6
	moški	11	7	8	13	13	9	4	5	4
	ženske	4	4	3	-	-	-	2	5	2
Fakultete in visoke šole										
	skupaj	14	8	10	13	10	9	10	15	13
	moški	12	7	7	12	8	7	9	12	10
	ženske	2	1	3	1	2	2	1	3	3
Neznano										
	skupaj	137	212	381	480	521	448	897	847	794
	moški	87	139	246	292	283	202	408	320	237
	ženske	50	73	135	188	238	246	489	527	557



## 3.7.2. Umrli po šolski izobrazbi, spolu in starosti, Republika Slovenija, 1990

	Skupaj	pod 10 let	10 - 14	15 - 19	20 - 24	25 - 29	30 - 34	35 - 39	40 - 44
<b>SKUPAJ</b>	<b>18555</b>	<b>265</b>	<b>34</b>	<b>81</b>	<b>138</b>	<b>136</b>	<b>182</b>	<b>268</b>	<b>366</b>
moški	9517	163	23	58	102	106	136	190	258
ženske	9038	102	11	23	36	30	46	78	108
<b>Brez šolske izobrazbe in 1-3 raz. osnovne šole</b>	<b>681</b>	<b>264</b>	<b>21</b>	<b>5</b>	<b>7</b>	<b>1</b>	<b>2</b>	<b>9</b>	<b>8</b>
moški	348	163	15	3	4	1	1	7	4
ženske	333	101	6	2	3	-	1	2	4
<b>4-7 razredov osnovne šole</b>	<b>4152</b>	<b>1</b>	<b>9</b>	<b>1</b>	<b>6</b>	<b>10</b>	<b>27</b>	<b>27</b>	<b>58</b>
moški	1862	-	4	1	3	9	17	22	46
ženske	2290	1	5	-	3	1	10	5	12
<b>Osnovna šola</b>	<b>6243</b>	<b>-</b>	<b>2</b>	<b>49</b>	<b>40</b>	<b>32</b>	<b>42</b>	<b>79</b>	<b>96</b>
moški	3068	-	2	35	32	24	32	58	69
ženske	3175	-	-	14	8	8	10	21	27
<b>Srednje šole - skupaj</b>	<b>1817</b>	<b>-</b>	<b>-</b>	<b>13</b>	<b>42</b>	<b>50</b>	<b>55</b>	<b>71</b>	<b>85</b>
moški	1391	-	-	10	35	39	43	51	61
ženske	426	-	-	3	7	11	12	20	24
<b>poklicne, delovodske in poslovodske šole</b>	<b>1334</b>	<b>-</b>	<b>-</b>	<b>5</b>	<b>25</b>	<b>30</b>	<b>39</b>	<b>49</b>	<b>60</b>
moški	1072	-	-	4	23	25	33	38	51
ženske	262	-	-	1	2	5	6	11	9
<b>gimnazija</b>	<b>75</b>	<b>-</b>	<b>-</b>	<b>-</b>	<b>1</b>	<b>3</b>	<b>3</b>	<b>4</b>	<b>5</b>
moški	34	-	-	-	1	1	-	2	2
ženske	41	-	-	-	-	2	3	2	3
<b>tehnične in druge strokovne šole</b>	<b>356</b>	<b>-</b>	<b>2</b>	<b>8</b>	<b>12</b>	<b>12</b>	<b>12</b>	<b>18</b>	<b>17</b>
moški	252	-	2	5	9	9	9	11	7
ženske	104	-	-	-	3	3	3	7	10
<b>srednje šole za usmerjeno izobraževanje</b>	<b>52</b>	<b>-</b>	<b>6</b>	<b>8</b>	<b>5</b>	<b>1</b>	<b>1</b>	<b>-</b>	<b>3</b>
moški	33	-	4	6	4	1	1	-	1
ženske	19	-	2	2	1	-	-	-	2
<b>Višje šole</b>	<b>109</b>	<b>-</b>	<b>-</b>	<b>-</b>	<b>-</b>	<b>-</b>	<b>3</b>	<b>7</b>	<b>8</b>
moški	83	-	-	-	-	-	3	4	5
ženske	26	-	-	-	-	-	-	3	3
<b>Fakultete in visoke šole</b>	<b>119</b>	<b>-</b>	<b>-</b>	<b>-</b>	<b>1</b>	<b>4</b>	<b>5</b>	<b>7</b>	<b>7</b>
moški	104	-	-	-	1	4	5	5	6
ženske	15	-	-	-	-	-	-	2	1
<b>Neznano</b>	<b>5434</b>	<b>-</b>	<b>2</b>	<b>13</b>	<b>42</b>	<b>39</b>	<b>48</b>	<b>68</b>	<b>104</b>
moški	2661	-	2	9	27	29	35	43	67
ženske	2773	-	-	4	15	10	13	25	37

## 3.7.2. Umrli po šolski izobrazbi, spolu in starosti, Republika Slovenija, 1990, nadaljevanje

		45 - 49	50 - 54	55 - 59	60 - 64	65 - 69	70 - 74	75 - 79	80 - 84	85 in več let
<b>SKUPAJ</b>	Skupaj	549	827	1366	1601	1852	1541	3236	3172	2941
	moški	401	589	1000	1059	1045	776	1510	1262	839
	ženske	148	238	366	542	807	765	1726	1910	2102
<b>Brez šolske izobrazbe in 1-3 raz. osnovne šole</b>	skupaj	6	20	24	12	28	17	62	90	105
	moški	4	9	15	7	17	8	28	40	22
	ženske	2	11	9	5	11	9	34	50	83
<b>4-7 razredov osnovne šole</b>	skupaj	95	165	260	317	323	306	841	818	888
	moški	72	116	182	195	151	138	383	280	243
	ženske	23	49	78	122	172	168	458	538	645
<b>Osnovna šola</b>	skupaj	150	225	422	525	717	608	1181	1135	940
	moški	111	164	297	334	404	288	537	434	247
	ženske	39	61	125	191	313	320	644	701	693
<b>Srednje šole - skupaj</b>	skupaj	109	149	224	194	189	157	203	163	113
	moški	85	121	189	156	151	117	150	115	68
	ženske	24	28	35	38	38	40	53	48	45
<b>poklicne, delovodske in poslovodske šole</b>	skupaj	81	111	165	149	141	113	149	136	81
	moški	70	97	144	122	113	87	110	101	54
	ženske	11	14	21	27	28	26	39	35	27
<b>gimnazija</b>	skupaj	6	5	7	9	4	7	7	8	6
	moški	3	3	3	4	3	2	2	4	4
	ženske	3	2	4	5	1	5	5	4	2
<b>tehnične in druge strokovne šole</b>	skupaj	21	32	46	36	36	33	43	16	24
	moški	12	21	38	30	27	27	36	9	9
	ženske	9	11	8	6	9	6	7	7	15
<b>srednje šole za usmerjeno izobraževanje</b>	skupaj	1	1	6	-	8	4	4	3	2
	moški	-	-	4	-	8	1	2	1	1
	ženske	1	1	2	-	-	3	2	2	1
<b>Višje šole</b>	skupaj	10	8	11	22	13	3	9	9	6
	moški	8	5	10	19	11	3	7	5	3
	ženske	2	3	1	3	2	-	2	4	3
<b>Fakultete in visoke šole</b>	skupaj	12	1	7	6	16	9	13	9	12
	moški	8	9	6	6	16	8	12	8	10
	ženske	4	2	1	-	-	1	1	1	2
<b>Neznano</b>	skupaj	167	249	418	525	566	441	927	948	877
	moški	113	165	301	342	295	214	393	380	246
	ženske	54	84	117	183	271	227	534	568	631

## 3.8. Umrli po starosti, spolu in zakonskem stanu, Republika Slovenija, 1989, 1990

## 3.8.1. Umrli po starosti, spolu in zakonskem stanu, Republika Slovenija, 1989

		Skupaj	Samski-samska	Poročen-poročena	Vdovec-vdova	Razvezan-razvezana
Skupaj	Skupaj	18669	3018	7922	6858	871
	moški	9732	1456	6006	1796	474
	ženske	8937	1562	1916	5062	397
Pod 15 let	skupaj	314	314	-	-	-
	moški	175	175	-	-	-
	ženske	139	139	-	-	-
15 - 19	skupaj	99	98	1	-	-
	moški	69	69	-	-	-
	ženske	30	29	1	-	-
20 - 24	skupaj	170	153	15	-	2
	moški	129	119	8	-	2
	ženske	41	34	7	-	-
25 - 29	skupaj	182	122	58	-	2
	moški	142	103	38	-	1
	ženske	40	19	20	-	1
30 - 34	skupaj	204	100	84	2	18
	moški	155	88	55	2	10
	ženske	49	12	29	-	8
35 - 39	skupaj	326	123	157	6	40
	moški	240	107	101	3	29
	ženske	86	16	56	3	11
40 - 44	skupaj	378	97	222	18	41
	moški	266	79	148	8	31
	ženske	112	18	74	10	10
45 - 49	skupaj	596	122	370	43	61
	moški	405	98	247	18	42
	ženske	191	24	123	25	19
50 - 54	skupaj	893	122	609	73	89
	moški	646	93	450	31	72
	ženske	247	29	159	42	17
55 - 59	skupaj	1424	166	971	173	114
	moški	1013	109	743	79	82
	ženske	411	57	228	94	32
60 - 64	skupaj	1652	149	1086	315	102
	moški	1066	77	814	109	66
	ženske	586	72	272	206	36
65 - 69	skupaj	1784	198	1043	457	86
	moški	1010	66	768	133	43
	ženske	774	132	275	324	43
70 - 74	skupaj	1589	166	794	562	67
	moški	815	46	598	144	27
	ženske	774	120	196	418	40
75 - 79	skupaj	3198	353	1283	1461	101
	moški	1538	99	1035	365	39
	ženske	1660	254	248	1096	62
80 - 84	skupaj	3014	340	835	1756	83
	moški	1191	80	668	425	18
	ženske	1823	260	167	1331	65
85 in več let	skupaj	2846	395	394	1992	65
	moški	872	48	333	479	12
	ženske	1974	347	61	1513	53

## 3.8.2. Umrli po starosti, spolu in zakonskem stanu, Republika Slovenija, 1990

		Skupaj	Samski-samska	Poročen-poročena	Vdovec-vdova	Razvezan-razvezana
Skupaj	Skupaj	18555	2861	7836	6939	919
	moški	9517	1329	5875	1783	530
	ženske	9038	1532	1961	5156	389
Pod 15 let	skupaj	299	299	-	-	-
	moški	186	186	-	-	-
	ženske	113	113	-	-	-
15 - 19	skupaj	81	81	-	-	-
	moški	58	58	-	-	-
	ženske	23	23	-	-	-
20 - 24	skupaj	138	122	16	-	-
	moški	102	95	7	-	-
	ženske	36	27	9	-	-
25 - 29	skupaj	136	90	42	-	4
	moški	106	76	26	-	4
	ženske	30	14	16	-	-
30 - 34	skupaj	182	81	80	2	19
	moški	136	69	53	1	13
	ženske	46	12	27	1	6
35 - 39	skupaj	268	92	139	3	34
	moški	190	81	85	2	22
	ženske	78	11	54	1	12
40 - 44	skupaj	366	95	210	9	52
	moški	258	79	129	7	43
	ženske	108	16	81	2	9
45 - 49	skupaj	549	112	336	26	75
	moški	401	97	236	8	60
	ženske	148	15	100	18	15
50 - 54	skupaj	827	116	552	66	93
	moški	589	86	399	32	72
	ženske	238	30	153	34	21
55 - 59	skupaj	1366	130	968	149	119
	moški	1000	97	740	73	90
	ženske	366	33	228	76	29
60 - 64	skupaj	1601	149	1069	271	112
	moški	1059	66	813	105	75
	ženske	542	83	256	166	37
65 - 69	skupaj	1852	206	1085	465	96
	moški	1045	66	802	129	48
	ženske	807	140	283	336	48
70 - 74	skupaj	1541	173	763	546	59
	moški	776	48	566	135	27
	ženske	765	125	197	411	32
75 - 79	skupaj	3236	339	1309	1476	112
	moški	1510	89	990	385	46
	ženske	1726	250	319	1091	66
80 - 84	skupaj	3172	353	891	1849	79
	moški	1262	70	722	454	16
	ženske	1910	283	169	1395	63
85 in več let	skupaj	2941	423	376	2077	65
	moški	839	66	307	452	14
	ženske	2102	357	69	1625	51

## 3.9. Umrli po narodnosti, spolu in starosti, Republika Slovenija, 1989, 1990

## 3.9.1. Umrli po narodnosti, spolu in starosti, Republika Slovenija, 1989

	Skupaj	0 - 4 let	5 - 9	10 - 14	15 - 19	20 - 24	25 - 29	30 - 34	35 - 39	40 - 44
<b>Skupaj</b>	<b>18669</b>	<b>241</b>	<b>38</b>	<b>35</b>	<b>99</b>	<b>170</b>	<b>182</b>	<b>204</b>	<b>326</b>	<b>378</b>
moški	9732	134	18	23	69	129	142	155	240	266
ženske	8937	107	20	12	30	41	40	49	86	112
<b>Slovenci</b>	<b>17853</b>	<b>218</b>	<b>30</b>	<b>34</b>	<b>95</b>	<b>159</b>	<b>163</b>	<b>180</b>	<b>300</b>	<b>348</b>
moški	9226	120	15	22	65	121	132	138	219	246
ženske	8627	98	15	12	30	38	31	42	81	102
<b>Hrvati</b>	<b>331</b>	<b>5</b>	<b>1</b>	<b>-</b>	<b>-</b>	<b>3</b>	<b>10</b>	<b>8</b>	<b>5</b>	<b>14</b>
moški	218	2	1	-	-	2	5	6	3	9
ženske	113	3	-	-	-	1	5	2	2	5
<b>Srbi</b>	<b>107</b>	<b>4</b>	<b>2</b>	<b>1</b>	<b>2</b>	<b>4</b>	<b>1</b>	<b>2</b>	<b>5</b>	<b>6</b>
moški	70	3	-	1	2	2	1	1	5	4
ženske	37	1	2	-	-	2	-	1	-	2
<b>Črnogorci</b>	<b>22</b>	<b>1</b>	<b>2</b>	<b>-</b>	<b>-</b>	<b>-</b>	<b>1</b>	<b>1</b>	<b>3</b>	<b>2</b>
moški	18	1	1	-	-	-	1	1	3	1
ženske	4	-	1	-	-	-	-	-	-	1
<b>Makedonci</b>	<b>8</b>	<b>1</b>	<b>-</b>	<b>-</b>	<b>-</b>	<b>-</b>	<b>-</b>	<b>-</b>	<b>1</b>	<b>1</b>
moški	6	1	-	-	-	-	-	-	1	1
ženske	2	-	-	-	-	-	-	-	-	-
<b>Muslimani</b>	<b>83</b>	<b>9</b>	<b>3</b>	<b>-</b>	<b>-</b>	<b>3</b>	<b>4</b>	<b>10</b>	<b>6</b>	<b>2</b>
moški	63	7	1	-	-	3	1	7	4	1
ženske	20	2	2	-	-	-	3	3	2	1
<b>Madžari</b>	<b>122</b>	<b>-</b>	<b>-</b>	<b>-</b>	<b>1</b>	<b>-</b>	<b>-</b>	<b>-</b>	<b>2</b>	<b>2</b>
moški	55	-	-	-	1	-	-	-	2	2
ženske	67	-	-	-	-	-	-	-	-	-
<b>Italijani</b>	<b>23</b>	<b>-</b>	<b>-</b>	<b>-</b>	<b>-</b>	<b>-</b>	<b>-</b>	<b>-</b>	<b>-</b>	<b>-</b>
moški	7	-	-	-	-	-	-	-	-	-
ženske	16	-	-	-	-	-	-	-	-	-
<b>Ostale narodnostne pripadnosti</b>	<b>50</b>	<b>3</b>	<b>-</b>	<b>-</b>	<b>1</b>	<b>-</b>	<b>1</b>	<b>1</b>	<b>3</b>	<b>-</b>
moški	30	-	-	-	1	-	1	1	2	-
ženske	20	3	-	-	-	-	-	-	1	-
<b>Neznano</b>	<b>70</b>	<b>-</b>	<b>-</b>	<b>-</b>	<b>-</b>	<b>1</b>	<b>2</b>	<b>2</b>	<b>1</b>	<b>3</b>
moški	39	-	-	-	-	1	1	1	1	2
ženske	31	-	-	-	-	-	1	1	-	1

## 3.9.1. Umrli po narodnosti, spolu in starosti, Republika Slovenija, 1989, nadaljevanje

		45 - 49	50 - 54	55 - 59	60 - 64	65 - 69	70 - 74	75 - 79	80 - 84	85 in več let
Skupaj	Skupaj	596	893	1424	1652	1784	1589	3198	3014	2846
	moški	405	646	1013	1066	1010	815	1538	1191	872
	ženske	191	247	411	586	774	774	1660	1823	1974
Slovenci	skupaj	541	824	1346	1578	1711	1528	3102	2931	2765
	moški	363	590	951	1006	965	783	1487	1155	848
	ženske	178	234	395	572	746	745	1615	1776	1917
Hrvati	skupaj	26	22	46	41	36	26	25	29	34
	moški	21	16	36	34	24	14	18	13	14
	ženske	5	6	10	7	12	12	7	16	20
Srbi	skupaj	7	13	12	13	13	5	5	7	5
	moški	4	12	11	10	5	3	-	5	1
	ženske	3	1	1	3	8	2	5	2	4
Črnogorci	skupaj	3	2	2	1	1	1	1	-	1
	moški	2	2	2	1	1	1	1	-	-
	ženske	1	-	-	-	-	-	-	-	1
Makedonci	skupaj	3	1	1	-	-	-	-	-	-
	moški	2	1	-	-	-	-	-	-	-
	ženske	1	-	1	-	-	-	-	-	-
Muslimani	skupaj	6	15	2	8	5	3	4	1	2
	moški	6	14	2	7	5	1	3	1	-
	ženske	-	1	-	1	-	2	1	-	2
Madžari	skupaj	5	2	9	7	8	14	25	26	21
	moški	3	1	8	4	4	6	10	9	5
	ženske	2	1	1	3	4	8	15	17	16
Italijani	skupaj	-	-	1	1	2	2	4	6	7
	moški	-	-	-	1	1	1	1	2	1
	ženske	-	-	1	-	1	1	3	4	6
Ostale narodnostne pripadnosti	skupaj	3	8	3	2	3	3	10	5	4
	moški	3	7	2	2	2	1	4	3	1
	ženske	-	1	1	-	1	2	6	2	3
Neznano	skupaj	2	6	2	1	5	7	22	9	7
	moški	1	3	1	1	3	5	14	3	2
	ženske	1	3	1	-	2	2	8	6	5

### 3.9.2. Umrli po narodnosti, spolu in starosti, Republika Slovenija, 1990

	Skupaj	0 - 4 let	5 - 9	10 - 14	15 - 19	20 - 24	25 - 29	30 - 34	35 - 39	40 - 44
<b>Skupaj</b>	<b>18555</b>	<b>228</b>	<b>37</b>	<b>34</b>	<b>81</b>	<b>138</b>	<b>136</b>	<b>182</b>	<b>268</b>	<b>366</b>
moški	9517	141	22	23	58	102	106	136	190	258
ženske	9038	87	15	11	23	36	30	46	78	108
<b>Slovenci</b>	<b>17346</b>	<b>197</b>	<b>33</b>	<b>29</b>	<b>74</b>	<b>125</b>	<b>117</b>	<b>158</b>	<b>239</b>	<b>329</b>
moški	8810	119	20	19	53	91	91	121	172	234
ženske	8536	78	13	10	21	34	26	37	67	95
<b>Hrvati</b>	<b>338</b>	<b>4</b>	<b>-</b>	<b>1</b>	<b>-</b>	<b>3</b>	<b>4</b>	<b>4</b>	<b>9</b>	<b>13</b>
moški	205	3	-	1	-	3	2	3	4	7
ženske	133	1	-	-	-	-	2	1	5	6
<b>Srbi</b>	<b>100</b>	<b>2</b>	<b>1</b>	<b>-</b>	<b>1</b>	<b>1</b>	<b>5</b>	<b>8</b>	<b>2</b>	<b>8</b>
moški	74	1	-	-	1	1	4	5	1	5
ženske	26	1	1	-	-	-	1	3	1	3
<b>Črnogorci</b>	<b>16</b>	<b>1</b>	<b>1</b>	<b>-</b>	<b>1</b>	<b>1</b>	<b>-</b>	<b>-</b>	<b>1</b>	<b>1</b>
moški	15	1	1	-	1	1	-	-	-	1
ženske	1	-	-	-	-	-	-	-	1	-
<b>Makedonci</b>	<b>10</b>	<b>1</b>	<b>-</b>	<b>-</b>	<b>1</b>	<b>-</b>	<b>1</b>	<b>-</b>	<b>1</b>	<b>1</b>
moški	8	1	-	-	1	-	1	-	1	1
ženske	2	-	-	-	-	-	-	-	-	-
<b>Muslimani</b>	<b>48</b>	<b>3</b>	<b>-</b>	<b>-</b>	<b>2</b>	<b>3</b>	<b>2</b>	<b>4</b>	<b>2</b>	<b>2</b>
moški	31	2	-	-	1	1	2	1	1	2
ženske	17	1	-	-	1	2	-	3	1	-
<b>Madžari</b>	<b>105</b>	<b>1</b>	<b>-</b>	<b>-</b>	<b>-</b>	<b>-</b>	<b>-</b>	<b>-</b>	<b>1</b>	<b>1</b>
moški	56	-	-	-	-	-	-	-	1	1
ženske	49	1	-	-	-	-	-	-	-	-
<b>Italijani</b>	<b>25</b>	<b>-</b>	<b>-</b>	<b>-</b>	<b>-</b>	<b>-</b>	<b>-</b>	<b>-</b>	<b>-</b>	<b>-</b>
moški	10	-	-	-	-	-	-	-	-	-
ženske	15	-	-	-	-	-	-	-	-	-
<b>Ostale narodnostne pripadnosti</b>	<b>69</b>	<b>11</b>	<b>-</b>	<b>1</b>	<b>-</b>	<b>1</b>	<b>4</b>	<b>4</b>	<b>6</b>	<b>1</b>
moški	45	9	-	1	-	1	3	3	5	1
ženske	24	2	-	-	-	-	1	1	1	-
<b>Neznano</b>	<b>498</b>	<b>8</b>	<b>2</b>	<b>3</b>	<b>2</b>	<b>4</b>	<b>3</b>	<b>4</b>	<b>7</b>	<b>10</b>
moški	263	5	1	2	1	4	3	3	5	6
ženske	235	3	1	1	1	-	-	1	2	4

## 3.9.2. Umrli po narodnosti, pripadnosti, spolu in starosti, Republika Slovenija, 1990, nadaljevanje

		45 - 49	50 - 54	55 - 59	60 - 64	65 - 69	70 - 74	75 - 79	80 - 84	85 in več let
<b>Skupaj</b>	<b>Skupaj</b>	<b>549</b>	<b>827</b>	<b>1366</b>	<b>1601</b>	<b>1852</b>	<b>1541</b>	<b>3236</b>	<b>3172</b>	<b>2941</b>
	moški	401	589	1000	1059	1045	776	1510	1262	839
	ženske	148	238	366	542	807	765	1726	1910	2102
<b>Slovenci</b>	skupaj	500	738	1246	1479	1738	1454	3078	3009	2803
	moški	366	517	913	968	973	732	1429	1191	801
	ženske	134	221	333	511	765	722	1649	1818	2002
<b>Hrvati</b>	skupaj	20	38	40	27	40	31	29	40	35
	moški	13	31	29	20	28	18	18	14	11
	ženske	7	7	11	7	12	13	11	26	24
<b>Srbi</b>	skupaj	9	7	17	15	7	2	7	5	3
	moški	8	5	11	13	6	2	5	4	2
	ženske	1	2	6	2	1	-	2	1	1
<b>Črnogorci</b>	skupaj	1	1	3	2	-	-	1	1	1
	moški	1	1	3	2	-	-	1	1	1
	ženske	-	-	-	-	-	-	-	-	-
<b>Makedonci</b>	skupaj	-	2	2	-	-	1	-	-	-
	moški	-	1	1	-	-	1	-	-	-
	ženske	-	1	1	-	-	-	-	-	-
<b>Muslimani</b>	skupaj	2	5	6	7	4	1	3	1	1
	moški	1	5	2	6	4	-	2	1	-
	ženske	1	-	4	1	-	1	1	-	1
<b>Madžari</b>	skupaj	1	4	3	10	7	13	18	31	15
	moški	1	4	3	8	5	5	14	10	4
	ženske	-	-	-	2	2	8	4	21	11
<b>Italijani</b>	skupaj	-	-	-	-	4	1	6	5	9
	moški	-	-	-	-	3	1	1	2	3
	ženske	-	-	-	-	1	-	5	3	6
<b>Ostale narodnostne pripadnosti</b>	skupaj	4	3	7	4	6	4	1	8	4
	moški	2	3	6	3	2	1	1	3	1
	ženske	2	-	1	1	4	3	-	5	3
<b>Neznano</b>	skupaj	12	29	42	57	46	34	93	72	70
	moški	9	22	32	39	24	16	39	36	16
	ženske	3	7	10	18	22	18	54	36	54



**3.10. Umrli dojenčki, rojeni v zakonski zvezi oz. zunaj nje, po starosti matere, vzroku smrti in starosti, Republika Slovenija, 1989, 1990****3.10.1. Umrli dojenčki, rojeni v zakonski zvezi oziroma zunaj nje, po starosti matere, vzroku smrti in starosti, Republika Slovenija 1989**

	Rojeni v zakonski zvezi						Rojeni zunaj zakonske zveze						
	skupaj	0-6 dni	7-27 dni	28 dni do 2.mes.	2-5 mesecev	6-11 mesecev	skupaj	0-6 dni	7-27 dni	28 dni do 2.mes.	2-5 mesecev	6-11 mesecev	
<b>STAROST MATERE</b>													
<b>SKUPAJ</b>	191	138	76	18	7	30	7	53	36	8	3	6	-
Pod 20 let	19	6	5	-	4	1	-	13	10	2	1	-	-
20 - 24	68	53	30	6	2	10	3	15	12	-	-	3	-
25 - 29	72	53	25	9	1	15	2	19	11	5	2	1	-
30 - 34	14	12	9	1	-	1	-	2	1	1	-	-	-
35 - 39	8	8	3	1	-	2	2	-	-	-	-	-	-
40 - 44	5	3	2	-	-	1	-	2	1	-	-	1	-
45 - 49	-	-	-	-	-	-	-	-	-	-	-	-	-
50 in več let	-	-	-	-	-	-	-	-	-	-	-	-	-
Neznano	5	3	2	1	-	-	-	2	1	-	-	1	-
Mati umrla prej kot otrok	-	-	-	-	-	-	-	-	-	-	-	-	-
<b>VZROK SMRTI</b>													
	191	138	76	18	7	30	7	53	36	8	3	6	-
	4	-	-	-	-	-	-	4	1	-	-	3	-
140 - 239	-	-	-	-	-	-	-	-	-	-	-	-	-
240 - 279	-	-	-	-	-	-	-	-	-	-	-	-	-
280 - 289	1	1	1	-	-	-	-	-	-	-	-	-	-
290 - 319	-	-	-	-	-	-	-	-	-	-	-	-	-
320 - 389	5	3	-	-	-	3	-	2	1	-	-	1	-
390 - 459	8	7	2	2	-	2	1	1	-	1	-	-	-
460 - 519	10	9	1	1	-	6	1	1	-	-	1	-	-
520 - 579	-	-	-	-	-	-	-	-	-	-	-	-	-
580 - 629	3	3	-	2	-	-	1	-	-	-	-	-	-
630 - 676	-	-	-	-	-	-	-	-	-	-	-	-	-
680 - 709	-	-	-	-	-	-	-	-	-	-	-	-	-
710 - 739	-	-	-	-	-	-	-	-	-	-	-	-	-
740 - 759	51	41	21	3	3	10	4	10	9	1	-	-	-
760 - 779	90	59	50	9	-	-	-	31	24	6	1	-	-
780 - 799	16	13	-	1	4	8	-	3	-	-	1	2	-
E800 - E999	3	2	1	-	-	1	-	1	1	-	-	-	-

### 3.10.2. Umrli dojenčki, rojeni v zakonski zvezi oziroma zunaj nje, po starosti matere, vzroku smrti in starosti, Republika Slovenija, 1990

	Skupaj	Rojeni v zakonski zvezi						Rojeni zunaj zakonske zveze						
		skupaj	0-6 dni	7-27 dni	28 dni do 2.mes.	2-5 mesecev	6-11 mesecev	skupaj	0-6 dni	7-27 dni	28 dni do 2.mes.	2-5 mesecev	6-11 mesecev	
<b>STAROST MATERE</b>														
<b>SKUPAJ</b>	187	132	60	17	14	26	15	55	31	5	3	10	6	
Pod 20 let	21	11	7	1	-	3	-	10	8	-	-	2	-	
20 - 24	73	54	27	2	10	6	9	19	10	2	3	3	1	
25 - 29	47	36	14	6	4	9	3	11	6	-	-	2	3	
30 - 34	30	19	5	6	-	5	3	11	4	3	-	3	1	
35 - 39	13	9	4	2	-	3	-	4	3	-	-	-	1	
40 - 44	2	2	2	-	-	-	-	-	-	-	-	-	-	
45 - 49	1	1	1	-	-	-	-	-	-	-	-	-	-	
50 in več let	-	-	-	-	-	-	-	-	-	-	-	-	-	
Neznano	-	-	-	-	-	-	-	-	-	-	-	-	-	
Mati umrla prej kot otrok	-	-	-	-	-	-	-	-	-	-	-	-	-	
<b>VZROK SMRTI</b>														
<b>SKUPAJ</b>	187	132	60	17	14	26	15	55	31	5	3	10	6	
001 - 139	5	4	-	-	1	2	1	1	-	-	-	1	-	
140 - 239	1	1	-	-	-	-	1	-	-	-	-	-	-	
240 - 279	1	1	-	-	-	1	-	-	-	-	-	-	-	
280 - 289	-	-	-	-	-	-	-	-	-	-	-	-	-	
290 - 319	-	-	-	-	-	-	-	-	-	-	-	-	-	
320 - 389	1	-	-	-	-	-	-	1	-	-	-	-	1	
390 - 459	4	4	-	-	1	2	1	-	-	-	-	-	-	
460 - 519	6	3	-	-	-	1	2	3	-	-	-	2	1	
520 - 579	1	-	-	-	-	-	-	1	-	1	-	-	-	
580 - 629	-	-	-	-	-	-	-	-	-	-	-	-	-	
630 - 676	-	-	-	-	-	-	-	-	-	-	-	-	-	
680 - 709	-	-	-	-	-	-	-	-	-	-	-	-	-	
710 - 739	-	-	-	-	-	-	-	-	-	-	-	-	-	
740 - 759	67	53	20	11	4	12	6	14	8	2	-	1	3	
760 - 779	71	46	40	6	-	-	-	25	23	2	-	-	-	
780 - 799	21	14	-	-	7	5	2	7	-	-	3	3	1	
E800 - E999	9	6	-	-	1	3	2	3	-	-	-	3	-	

**3.11. Umrli dojenčki glede na število otrok, ki jih je mati rodila, spol in starost, Republika Slovenija, 1989, 1990****3.11.1. Umrli dojenčki glede na število otrok, ki jih je mati rodila, spol in starost, Republika Slovenija, 1989**

Vrstni red rojstva	Skupaj		Starost umrlega dojenčka				
	0-3 dni	4-6 dni	7-27 dni	28 dni do 2. mes.	2-5 mesecev	6-11 mesecev	
<b>SKUPAJ</b>							
Skupaj	191	112	26	10	36	7	
moški	103	61	18	5	18	1	
ženske	88	51	8	5	18	6	
<b>Enega</b>							
skupaj	148	91	21	7	23	6	
moški	80	50	14	3	12	1	
ženske	68	41	7	4	11	5	
<b>Dva</b>							
skupaj	22	13	3	1	5	-	
moški	12	7	2	1	2	-	
ženske	10	6	1	-	3	-	
<b>Tri</b>							
skupaj	11	4	2	-	4	1	
moški	8	3	2	-	3	-	
ženske	3	1	-	-	1	1	
<b>Štiri</b>							
skupaj	8	2	-	2	4	-	
moški	3	1	-	1	1	-	
ženske	5	1	-	1	3	-	
<b>Pet</b>							
skupaj	-	-	-	-	-	-	
moški	-	-	-	-	-	-	
ženske	-	-	-	-	-	-	
<b>Šest</b>							
skupaj	1	1	-	-	-	-	
moški	-	-	-	-	-	-	
ženske	1	1	-	-	-	-	
<b>Sedem</b>							
skupaj	-	-	-	-	-	-	
moški	-	-	-	-	-	-	
ženske	-	-	-	-	-	-	
<b>Osem</b>							
skupaj	1	1	-	-	-	-	
moški	-	-	-	-	-	-	
ženske	1	1	-	-	-	-	
<b>Devet in več</b>							
skupaj	-	-	-	-	-	-	
moški	-	-	-	-	-	-	
ženske	-	-	-	-	-	-	
<b>Mati umrla prej kot otrok</b>							
skupaj	-	-	-	-	-	-	
moški	-	-	-	-	-	-	
ženske	-	-	-	-	-	-	
<b>Neznano</b>							
skupaj	-	-	-	-	-	-	
moški	-	-	-	-	-	-	
ženske	-	-	-	-	-	-	

### 3.11.2. Umrli dojenčki glede na število otrok, ki jih je mati rodila, spol in starost, Republika Slovenija, 1990

Vrstni red rojstva	Skupaj	Starost umrlega dojenčka				
		0-6 dni	7-27 dni	28 dni do 2.mes.	2-5 mesecev	6-11 mesecev
<b>SKUPAJ</b>	187	91	22	17	36	21
moški	114	49	17	10	25	13
ženske	73	42	5	7	11	8
<b>Enega</b>	148	73	16	13	28	18
moški	89	41	13	6	18	11
ženske	59	32	3	7	10	7
<b>Dva</b>	25	11	6	2	4	2
moški	13	3	4	2	3	1
ženske	12	8	2	-	1	1
<b>Tri</b>	10	4	-	2	3	1
moški	8	2	-	2	3	1
ženske	2	2	-	-	1	-
<b>Štiri</b>	2	2	-	-	-	-
moški	2	2	-	-	-	-
ženske	-	-	-	-	-	-
<b>Pet</b>	1	1	-	-	-	-
moški	1	1	-	-	-	-
ženske	-	-	-	-	-	-
<b>Šest</b>	-	-	-	-	-	-
moški	-	-	-	-	-	-
ženske	-	-	-	-	-	-
<b>Sedem</b>	-	-	-	-	-	-
moški	-	-	-	-	-	-
ženske	-	-	-	-	-	-
<b>Osem</b>	1	-	-	-	1	-
moški	1	-	-	-	1	-
ženske	-	-	-	-	-	-
<b>Devet in več</b>	-	-	-	-	-	-
moški	-	-	-	-	-	-
ženske	-	-	-	-	-	-
<b>Mati umrla prej kot otrok</b>	-	-	-	-	-	-
moški	-	-	-	-	-	-
ženske	-	-	-	-	-	-
<b>Neznano</b>	-	-	-	-	-	-
moški	-	-	-	-	-	-
ženske	-	-	-	-	-	-

## 3.12. Nasilne smrti po vrsti in spolu umrlega, po občinah Republike Slovenije, 1989, 1990

## 3.12.1. Nasilne smrti po vrsti in spolu umrlega, po občinah Republike Slovenije, 1989

občina	Skupaj			Nesreče			Samomori			Uboji		
	skupaj	moški	ženske	skupaj	moški	ženske	skupaj	moški	ženske	skupaj	moški	ženske
<b>REPUBLIKA SLOVENIJA</b>	<b>1860</b>	<b>1322</b>	<b>538</b>	<b>1137</b>	<b>780</b>	<b>357</b>	<b>676</b>	<b>515</b>	<b>161</b>	<b>47</b>	<b>27</b>	<b>20</b>
Ajdovščina	16	11	5	15	10	5	1	1	-	-	-	-
Brežice	40	24	16	27	18	9	12	5	7	1	1	-
Celje	52	37	15	36	28	8	14	9	5	2	-	2
Cerknica	18	12	6	6	4	2	10	6	4	2	2	-
Črnomelj	14	10	4	9	6	3	5	4	1	-	-	-
Domžale	43	29	14	25	16	9	16	12	4	2	1	1
Dravograd	12	8	4	10	8	2	2	-	2	-	-	-
Gornja Radгона	17	13	4	7	5	2	9	8	1	1	-	1
Grosuplje	28	18	10	15	9	6	13	9	4	-	-	-
Hrastnik	16	9	7	11	8	3	3	1	2	2	-	2
Idrja	21	16	5	14	9	5	7	7	-	-	-	-
Ilirska Bistrica	14	14	-	7	7	-	7	7	-	-	-	-
Izola	6	5	1	5	4	1	1	1	-	-	-	-
Jesenice	41	25	16	26	16	10	15	9	6	-	-	-
Kamnik	36	29	7	20	17	3	16	12	4	-	-	-
Kočevje	15	8	7	7	-	7	8	8	-	-	-	-
Koper	19	11	8	11	6	5	8	5	3	-	-	-
Kranj	62	43	19	40	27	13	22	16	6	-	-	-
Krško	28	22	6	20	15	5	6	6	-	2	1	1
Laško	23	13	10	17	9	8	5	4	1	1	-	1
Lenart	26	17	9	11	5	6	14	12	2	1	-	1
Lendava	15	11	4	10	7	3	5	4	1	-	-	-
Litija	28	22	6	19	16	3	8	5	3	1	1	-
Ljubljana Bežigrad	28	20	8	23	16	7	5	4	1	-	-	-
Ljubljana Center	28	16	12	18	12	6	9	4	5	1	-	1
Ljubljana Moste-Polje	55	40	15	38	26	12	16	13	3	1	-	1
Ljubljana Šiška	59	44	15	37	29	8	22	15	7	-	-	-
Ljubljana Vič-Rudnik	58	45	13	41	31	10	16	14	2	1	-	1
Ljutomer	15	12	3	7	6	1	8	6	2	-	-	-
Logatec	11	9	2	5	4	1	6	5	1	-	-	-
Maribor-Pesnica	24	17	7	12	7	5	10	8	2	2	2	-
Maribor-Pobrežje	23	13	10	12	7	5	10	6	4	1	-	1
Maribor-Rotovž	37	24	13	20	14	6	13	9	4	4	1	3
Maribor-Ruše	22	19	3	12	11	1	10	8	2	-	-	-
Maribor-Tabor	49	29	20	30	14	16	17	13	4	2	2	2
Maribor-Tezno	25	14	11	13	9	4	10	5	5	2	-	2
Metlika	11	8	3	7	4	3	4	4	-	-	-	-
Mozirje	12	10	2	11	9	2	1	1	-	-	-	-
Murska Sobota	56	47	9	38	30	8	18	17	1	-	-	-
Nova Gorica	49	32	17	28	18	10	20	13	7	1	1	1
Novo mesto	68	50	18	45	29	16	23	21	2	-	-	-
Ormož	21	16	5	10	6	4	10	9	1	1	1	-
Piran	9	4	5	7	3	4	1	-	1	1	1	-
Postojna	17	13	4	12	9	3	5	4	1	-	-	-
Ptuj	92	70	22	54	43	11	36	26	10	2	1	1
Radlje ob Dravi	18	15	3	9	6	3	9	9	-	-	-	-
Radovljica	29	20	9	21	13	8	7	6	1	1	1	-
Ravne na Koroškem	18	14	4	11	8	3	5	4	1	2	2	-
Ribnica	13	5	8	6	1	5	7	4	3	-	-	-
Sevnica	25	21	4	15	11	4	10	10	-	-	-	-
Sežana	19	12	7	15	11	4	4	1	3	-	-	-
Slovenj Gradec	20	16	4	12	8	4	7	7	-	1	-	-
Slovenska Bistrica	45	30	15	26	17	9	19	13	6	-	-	-
Slovenske Konjice	25	20	5	8	6	2	16	13	3	1	1	-
Šentjur pri Celju	25	15	10	11	4	7	13	11	2	1	-	1
Škofja Loka	32	24	8	17	11	6	15	13	2	-	-	-
Šmarje pri Jelšah	49	34	15	24	14	10	25	20	5	-	-	-
Tolmin	21	18	3	14	11	3	7	7	-	-	-	-
Trbovlje	22	13	9	11	4	7	10	8	2	1	1	-
Trebnje	25	18	7	16	11	5	8	6	2	1	1	-
Trzin	11	9	2	7	6	1	4	3	1	-	-	-
Velenje	24	17	7	13	10	3	10	7	3	1	-	1
Vrhnika	20	15	5	14	12	2	6	3	3	-	-	-
Zagorje ob Savi	17	15	2	9	8	1	5	4	1	3	3	-
Žalec	43	32	11	30	21	9	12	10	2	1	1	-

## 3.12.2. Nasilne smrti po vrsti in spolu umrlega, po občinah Republike Slovenije, 1990

	Skupaj			Nesreče			Samomori			Uboji		
	skupaj	moški	ženske	skupaj	moški	ženske	skupaj	moški	ženske	skupaj	moški	ženske
<b>REPUBLIKA SLOVENIJA</b>	<b>1735</b>	<b>1216</b>	<b>519</b>	<b>1139</b>	<b>761</b>	<b>378</b>	<b>554</b>	<b>424</b>	<b>130</b>	<b>42</b>	<b>31</b>	<b>11</b>
Ajdovščina	18	11	7	12	5	7	6	6	-	-	-	-
Brežice	26	18	8	16	11	5	9	7	2	1	-	1
Celje	59	43	16	30	21	9	24	18	6	5	4	1
Cerknica	14	10	4	10	7	3	4	3	1	-	-	-
Črnomelj	23	16	7	19	13	6	4	3	1	-	-	-
Domžale	52	35	17	34	22	12	16	11	5	2	2	-
Dravograd	10	5	5	9	5	4	1	-	1	-	-	-
Gornja Radgona	12	6	6	8	4	4	3	1	2	1	1	-
Grosuplje	31	21	10	24	17	7	7	4	3	-	-	-
Hrastnik	17	11	6	11	5	6	5	5	-	1	1	-
Idrija	16	15	1	8	8	-	8	7	1	-	-	-
Ilirska Bistrica	11	6	5	9	4	5	2	2	-	-	-	-
Izola	16	11	5	12	9	3	4	2	2	-	-	-
Jesenice	19	15	4	11	9	2	8	6	2	-	-	-
Kamnik	35	26	9	21	15	6	13	10	3	1	1	-
Kočevje	18	12	6	14	8	6	3	3	-	1	1	-
Koper	17	12	5	13	9	4	3	2	1	1	1	-
Kranj	64	45	19	47	32	15	17	13	4	-	-	-
Krško	29	21	8	20	13	7	9	8	1	-	-	-
Laško	26	19	7	19	12	7	6	6	-	1	1	-
Lenart	16	13	3	7	5	2	9	8	1	-	-	-
Lendava	24	13	11	16	8	8	8	5	3	-	-	-
Litija	17	17	-	12	12	-	3	3	-	2	2	-
Ljubljana Bežigrad	33	21	12	20	11	9	12	9	3	1	1	-
Ljubljana Center	34	20	14	21	10	11	11	8	3	2	2	-
Ljubljana Moste-Polje	52	38	14	31	25	6	19	13	6	2	-	2
Ljubljana Šiška	51	29	22	34	20	14	17	9	8	-	-	-
Ljubljana Vič-Rudnik	56	41	15	44	31	13	11	9	2	1	1	-
Ljutomer	17	15	2	11	9	2	6	6	-	-	-	-
Logatec	7	4	3	6	3	3	1	1	-	-	-	-
Maribor-Pesnica	7	6	1	3	3	-	4	3	1	-	-	-
Maribor-Pobrežje	40	30	10	25	20	5	13	8	5	2	2	-
Maribor-Rotovž	25	16	9	14	9	5	10	6	4	1	1	-
Maribor-Ruše	11	10	1	6	5	1	5	5	-	-	-	-
Maribor-Tabor	41	30	11	22	15	7	18	14	4	1	1	-
Maribor-Tezno	28	21	7	13	9	4	14	12	2	1	1	-
Metlika	8	3	5	6	2	4	-	-	-	2	1	1
Mozirje	18	12	6	10	5	5	8	7	1	-	-	-
Murska Sobota	47	33	14	35	23	12	10	10	-	2	-	2
Nova Gorica	39	23	16	27	14	13	11	9	2	1	-	1
Novo mesto	74	58	16	53	40	13	21	18	3	-	-	-
Ormož	21	16	5	15	11	4	6	5	1	-	-	-
Piran	6	3	3	5	2	3	-	-	-	1	1	-
Postojna	23	19	4	14	11	3	9	8	1	-	-	-
Ptuj	86	53	33	55	34	21	27	17	10	4	2	2
Radlje ob Dravi	24	20	4	15	11	4	9	9	-	-	-	-
Radovljica	22	16	6	16	12	4	6	4	2	-	-	-
Ravne na Koroškem	18	14	4	11	7	4	7	7	-	-	-	-
Ribnica	10	9	1	6	5	1	4	4	-	-	-	-
Sevnica	21	16	5	10	8	2	11	8	3	-	-	-
Sežana	15	9	6	13	8	5	2	1	1	-	-	-
Slovenj Gradec	24	18	6	10	6	4	11	9	2	3	3	-
Slovenska Bistrica	45	28	17	33	22	11	12	6	6	-	-	-
Slovenske Konjice	10	6	4	5	2	3	5	4	1	-	-	-
Šentjur pri Celju	24	17	7	18	13	5	6	4	2	-	-	-
Škofja Loka	35	24	11	18	10	8	17	14	3	-	-	-
Šmarje pri Jelšah	38	25	13	26	16	10	10	7	3	2	2	-
Tolmin	16	14	2	11	9	2	5	5	-	-	-	-
Trbovlje	15	11	4	12	9	3	3	2	1	-	-	-
Trebnje	19	13	6	15	9	6	4	4	-	-	-	-
Trzin	10	8	2	5	4	1	5	4	1	-	-	-
Velenje	29	20	9	21	15	6	8	5	3	-	-	-
Vrhnika	15	10	5	12	7	5	3	3	-	-	-	-
Zagorje ob Savi	17	11	6	11	7	4	6	4	2	-	-	-
Žalec	34	25	9	19	15	4	15	10	5	-	-	-

## 3.13. Nesreče po zunanjem vzroku smrti, spolu in starosti, Republika Slovenija, 1989, 1990

## 3.13.1. Nesreče po zunanjem vzroku smrti, spolu in starosti, Republika Slovenija, 1989

	Skupaj	0 - 4 let	5 - 9	10 - 14	15 - 19	20 - 24	25 - 29	30 - 34	35 - 39	40 - 44
<b>SKUPAJ</b>										
Skupaj	1137	19	18	15	59	83	82	59	70	53
moški	780	13	11	13	43	65	68	54	58	48
ženske	357	6	7	2	16	18	14	5	12	5
<b>Železniške nesreče</b>										
skupaj	25	-	-	-	1	1	5	1	-	-
moški	17	-	-	-	-	1	3	1	-	-
ženske	8	-	-	-	1	-	2	-	-	-
<b>Prometne nesreče motornih vozil</b>										
skupaj	464	9	10	6	43	62	51	30	40	30
moški	338	7	6	5	29	48	40	26	32	25
ženske	126	2	4	1	14	14	11	4	8	5
<b>Nesreče motornih vozil izven prometa</b>										
skupaj	13	1	-	-	-	1	2	1	1	-
moški	12	-	-	-	-	1	2	1	1	-
ženske	1	1	-	-	-	-	-	-	-	-
<b>Nesreče z drugimi potniškimi vozili</b>										
skupaj	17	1	1	1	-	-	3	-	-	-
moški	12	1	1	1	-	-	3	-	-	-
ženske	5	-	-	-	-	-	-	-	-	-
<b>Zastrupitve</b>										
skupaj	43	-	-	1	2	2	5	5	4	2
moški	36	-	-	1	2	2	4	5	3	2
ženske	7	-	-	-	-	-	1	-	1	-
<b>Slučajni padci</b>										
skupaj	307	1	2	1	2	7	6	4	4	6
moški	168	1	-	-	2	6	6	4	3	6
ženske	139	-	2	1	-	1	-	-	1	-
<b>Nesreče zaradi ognja, požarov</b>										
skupaj	14	-	-	-	-	-	-	1	3	-
moški	9	-	-	-	-	-	-	1	3	-
ženske	5	-	-	-	-	-	-	-	-	-
<b>Nesreče zaradi potapljanja, davljenja, tujki</b>										
skupaj	77	5	3	4	3	2	3	9	6	2
moški	52	3	2	4	2	1	3	8	6	2
ženske	25	2	1	-	1	1	-	1	-	-
<b>Druge nesreče</b>										
skupaj	177	2	2	2	8	8	7	8	12	13
moški	136	1	2	2	8	6	7	8	10	13
ženske	41	1	-	-	-	2	-	-	2	-

3.13.1. Nesreče po zunanjem vzroku smrti, spolu in starosti, Republika Slovenija, 1989, nadaljevanje

				45 - 49	50 - 54	55 - 59	60 - 64	65 - 69	70 - 74	75 - 79	80 - 84	85 in več let	
<b>SKUPAJ SLOVENIJA</b>				1218	818	1138	781	878	684	424	138	42	21
Skupaj			70	87	84	81	75	67	45	89	90	72	
moški			59	70	66	56	47	38	21	43	32	22	
ženske			11	17	18	19	29	29	24	46	58	50	
<b>Železniške nesreče</b>													
skupaj			1	3	2	2	2	2	6	1	-	-	
moški			1	3	2	1	1	1	3	1	-	-	
ženske			-	-	-	1	1	1	3	-	-	-	
<b>Prometne nesreče motornih vozil</b>													
skupaj			24	32	33	24	19	19	20	9	3	3	
moški			19	27	22	20	13	8	8	8	6	2	
ženske			5	5	11	4	11	11	12	12	3	1	
<b>Nesreče motornih vozil izven prometa</b>													
skupaj			3	2	1	-	-	1	1	-	-	-	
moški			3	2	1	-	-	-	1	-	-	-	
ženske			-	-	-	-	-	-	-	-	-	-	
<b>Nesreče z drugimi potniškimi vozili</b>													
skupaj			2	1	4	2	1	1	1	1	-	-	
moški			1	1	4	-	-	-	-	-	-	-	
ženske			1	-	-	2	1	1	1	1	-	-	
<b>Zastrupitve</b>													
skupaj			2	5	4	1	1	2	2	2	4	1	
moški			2	5	4	1	-	2	2	2	1	-	
ženske			-	-	-	-	-	1	-	-	3	1	
<b>Slučajni padci</b>													
skupaj			16	16	17	24	26	15	43	60	57		
moški			16	14	14	18	18	5	21	19	15		
ženske			-	2	3	6	8	10	22	41	42		
<b>Nesreče zaradi ognja, požarov</b>													
skupaj			1	1	1	1	1	2	2	2	1		
moški			1	1	1	1	-	-	-	-	1		
ženske			-	-	-	-	1	1	2	2	-		
<b>Nesreče zaradi potapljanja, davljenja, tujd</b>													
skupaj			7	9	6	7	3	1	4	1	2		
moški			7	3	4	4	2	-	1	-	-		
ženske			-	6	2	3	1	1	3	1	2		
<b>Druge nesreče</b>													
skupaj			14	18	16	14	14	8	10	13	8		
moški			9	14	14	11	9	6	7	5	4		
ženske			5	4	2	3	5	2	3	8	4		



## 3.13.2. Nesreče po zunanjem vzroku smrti, spolu in starosti, Republika Slovenija, 1990

		Skupaj	0 - 4 let	5 - 9	10 - 14	15 - 19	20 - 24	25 - 29	30 - 34	35 - 39	40 - 44
<b>SKUPAJ</b>	Skupaj	1139	24	21	15	49	76	53	50	52	46
	moški	761	13	10	12	36	63	44	43	40	37
	ženske	378	11	11	3	13	13	9	7	12	9
<b>Železniške nesreče</b>	skupaj	21	-	-	-	1	1	-	1	1	1
	moški	17	-	-	-	1	1	-	1	1	1
	ženske	4	-	-	-	-	-	-	-	-	-
<b>Prometne nesreče</b>	skupaj	442	7	15	9	38	55	39	36	33	20
motornih vozil	moški	327	5	7	8	26	46	30	31	25	16
	ženske	115	2	8	1	12	9	9	5	8	4
<b>Nesreče motornih vozil</b>	skupaj	16	2	1	-	-	-	-	-	1	1
izven prometa	moški	15	1	1	-	-	-	-	-	1	1
	ženske	1	1	-	-	-	-	-	-	-	-
<b>Nesreče z drugimi</b>	skupaj	15	-	-	1	1	1	2	-	-	1
potniškimi vozili	moški	13	-	-	1	1	1	2	-	-	1
	ženske	2	-	-	-	-	-	-	-	-	-
<b>Zastrupitve</b>	skupaj	35	1	-	1	2	2	2	-	2	4
	moški	27	1	-	-	2	2	2	-	1	3
	ženske	8	-	-	1	-	-	-	-	1	1
<b>Slučajni padci</b>	skupaj	332	2	-	-	-	5	3	4	8	6
	moški	172	1	-	-	-	3	3	4	7	5
	ženske	160	1	-	-	-	2	-	-	1	1
<b>Nesreče zaradi ognja,</b>	skupaj	12	1	-	-	-	1	-	-	1	-
požarov	moški	7	-	-	-	-	1	-	-	-	-
	ženske	5	1	-	-	-	-	-	-	1	-
<b>Nesreče zaradi potap-</b>	skupaj	61	8	2	1	4	4	2	-	1	4
ljanja, davljenja, tujki	moški	48	4	1	1	4	3	2	-	1	3
	ženske	13	4	1	-	-	1	-	-	-	1
<b>Druge nesreče</b>	skupaj	205	3	3	3	3	7	5	9	5	9
	moški	135	1	1	2	2	6	5	7	4	7
	ženske	70	2	2	1	1	1	-	2	1	2

## 3.13.2. Nesreče po zunanjem vzroku smrti, spolu in starosti, Republika Slovenija, 1990, nadaljevanje

		45 - 49	50 - 54	55 - 59	60 - 64	65 - 69	70 - 74	75 - 79	80 - 84	85 in več let
<b>SKUPAJ</b>										
	Skupaj	70	82	84	91	66	57	100	97	106
	moški	56	64	72	70	43	30	51	43	34
	ženske	14	18	12	21	23	27	49	54	72
<b>Železniške nesreče</b>										
	skupaj	3	2	1	-	-	3	1	5	1
	moški	2	2	1	-	-	2	1	3	1
	ženske	1	-	-	-	-	1	-	2	-
<b>Prometne nesreče motornih vozil</b>										
	skupaj	29	23	28	40	19	15	20	14	2
	moški	22	19	25	29	12	6	11	8	1
	ženske	7	4	3	11	7	9	9	6	1
<b>Nesreče motornih vozil izven prometa</b>										
	skupaj	1	2	4	3	1	-	-	-	-
	moški	1	2	4	3	1	-	-	-	-
	ženske	-	-	-	-	-	-	-	-	-
<b>Nesreče z drugimi potniškimi vozili</b>										
	skupaj	1	3	3	-	-	1	-	1	-
	moški	1	2	3	-	-	-	-	1	-
	ženske	-	1	-	-	-	1	-	-	-
<b>Zastrupitve</b>										
	skupaj	4	3	4	1	3	2	-	3	1
	moški	4	2	3	1	2	2	-	2	-
	ženske	-	1	1	-	1	-	-	1	1
<b>Slučajni padci</b>										
	skupaj	10	15	17	20	24	21	51	58	88
	moški	8	12	12	17	14	13	23	24	26
	ženske	2	3	5	3	10	8	28	34	62
<b>Nesreče zaradi ognja, požarov</b>										
	skupaj	-	-	1	2	1	-	4	-	1
	moški	-	-	1	2	1	-	1	-	1
	ženske	-	-	-	-	-	-	3	-	-
<b>Nesreče zaradi potapljanja, davljenja, tujki</b>										
	skupaj	3	7	5	4	4	4	4	1	3
	moški	3	7	5	3	4	4	2	-	1
	ženske	-	-	-	1	-	-	2	1	2
<b>Druge nesreče</b>										
	skupaj	19	27	21	21	14	11	20	15	10
	moški	15	18	18	15	9	3	13	5	4
	ženske	4	9	3	6	5	8	7	10	6









## 4. SKLEPANE ZAKONSKE ZVEZE

## 3.15. Samomori po starosti, spolu in zakonskem stanu, Republika Slovenija, 1989, 1990

## 3.15.1. Samomori po starosti, spolu in zakonskem stanu, Republika Slovenija, 1989

		Skupaj	Samski-samska	Poročan-poročena	Vdovec-vdova	Razvezan-razvezana
Skupaj	Skupaj	676	218	331	83	44
	moški	515	188	248	45	34
	ženske	161	30	83	38	10
0 - 4 let	skupaj	-	-	-	-	-
	moški	-	-	-	-	-
	ženske	-	-	-	-	-
5 - 9	skupaj	1	1	-	-	-
	moški	1	1	-	-	-
	ženske	-	-	-	-	-
10 - 14	skupaj	1	1	-	-	-
	moški	-	-	-	-	-
	ženske	1	1	-	-	-
15 - 19	skupaj	13	13	-	-	-
	moški	9	9	-	-	-
	ženske	4	4	-	-	-
20 - 24	skupaj	53	49	3	-	1
	moški	42	39	2	-	1
	ženske	11	10	1	-	-
25 - 29	skupaj	45	37	8	-	-
	moški	35	31	4	-	-
	ženske	10	6	4	-	-
30 - 34	skupaj	46	27	12	1	6
	moški	41	26	10	1	4
	ženske	5	1	2	-	2
35 - 39	skupaj	61	31	27	-	3
	moški	57	31	23	-	3
	ženske	4	-	4	-	-
40 - 44	skupaj	46	16	23	1	6
	moški	38	15	17	-	6
	ženske	8	1	6	1	-
45 - 49	skupaj	77	11	50	7	9
	moški	58	11	36	3	8
	ženske	19	-	14	4	1
50 - 54	skupaj	80	9	59	4	8
	moški	57	9	43	-	5
	ženske	23	-	16	4	3
55 - 59	skupaj	68	7	46	10	5
	moški	51	5	36	7	3
	ženske	17	2	10	3	2
60 - 64	skupaj	49	4	35	7	3
	moški	34	3	24	5	2
	ženske	15	1	11	2	1
65 - 69	skupaj	41	6	24	11	-
	moški	27	5	17	5	-
	ženske	14	1	7	6	-
70 - 74	skupaj	32	1	14	15	2
	moški	21	1	12	6	2
	ženske	11	-	2	9	-
75 - 79	skupaj	38	3	23	11	1
	moški	27	2	18	7	-
	ženske	11	1	5	4	1
80 - 84	skupaj	17	2	7	7	-
	moški	13	-	6	7	-
	ženske	4	2	1	1	-
85 in več let	skupaj	8	-	-	8	-
	moški	4	-	-	4	-
	ženske	4	-	-	4	-

## 3.15.2. Samomorji po starosti, spolu in zakonskem stanu, Republika Slovenija, 1990

		Skupaj	Samski-samska	Poročen-poročena	Vdovec-vdova	Razvezan-razvezana
Skupaj	Skupaj	554	151	282	77	44
	moški	424	129	221	40	34
	ženske	130	22	61	37	10
0 - 4 let	skupaj	-	-	-	-	-
	moški	-	-	-	-	-
	ženske	-	-	-	-	-
5 - 9	skupaj	-	-	-	-	-
	moški	-	-	-	-	-
	ženske	-	-	-	-	-
10 - 14	skupaj	-	-	-	-	-
	moški	-	-	-	-	-
	ženske	-	-	-	-	-
15 - 19	skupaj	2	2	-	-	-
	moški	1	1	-	-	-
	ženske	1	1	-	-	-
20 - 24	skupaj	10	10	-	-	-
	moški	7	7	-	-	-
	ženske	3	3	-	-	-
25 - 29	skupaj	26	24	2	-	-
	moški	21	19	2	-	-
	ženske	5	5	-	-	-
30 - 34	skupaj	43	33	9	-	-
	moški	39	31	7	-	-
	ženske	4	2	2	-	-
35 - 39	skupaj	32	12	15	1	4
	moški	28	11	12	1	4
	ženske	4	1	3	-	-
40 - 44	skupaj	43	13	26	-	4
	moški	31	12	17	-	2
	ženske	12	1	9	-	2
45 - 49	skupaj	55	13	31	2	9
	moški	46	13	23	1	9
	ženske	9	-	8	1	-
50 - 54	skupaj	67	11	46	2	8
	moški	58	11	40	1	6
	ženske	9	-	6	1	2
55 - 59	skupaj	54	9	34	5	6
	moški	39	8	24	1	6
	ženske	15	1	10	4	-
60 - 64	skupaj	57	6	42	7	2
	moški	44	5	34	4	1
	ženske	13	1	8	3	1
65 - 69	skupaj	52	7	32	9	4
	moški	39	5	26	7	1
	ženske	13	2	6	2	3
70 - 74	skupaj	30	2	14	10	4
	moški	20	1	10	6	3
	ženske	10	1	4	4	1
75 - 79	skupaj	22	5	9	8	-
	moški	13	2	7	4	-
	ženske	9	3	2	4	-
80 - 84	skupaj	34	2	17	15	-
	moški	19	1	14	4	-
	ženske	15	1	3	11	-
85 in več let	skupaj	21	1	5	13	2
	moški	15	1	5	8	1
	ženske	6	-	-	5	1
	skupaj	6	1	-	5	-
	moški	4	1	-	3	-
	ženske	2	-	-	2	-



**4. SKLENJENE ZAKONSKE ZVEZE****4.1. Sklenjene zakonske zveze glede na prejšnji zakonski stan, vrstni red zakonske zveze in starost neveste, po občinah Republike Slovenije, 1989, 1990****4.1.1. Sklenjene zakonske zveze glede na prejšnji zakonski stan, vrstni red zakonske zveze in starost neveste, po občinah Republike Slovenije 1989**

Občina	Skupaj	Zakonski stan			Vrstni red zakonske zveze		
		samska	vdova	razvez.	prva	druga	tretja in več
<b>REPUBLIKA SLOVENIJA</b>	<b>9776</b>	<b>8881</b>	<b>200</b>	<b>695</b>	<b>8881</b>	<b>865</b>	<b>30</b>
Ajdovščina	142	136	1	5	136	6	-
Brežice	132	115	6	11	115	17	-
Celje	341	297	12	32	297	42	2
Cerknica	95	87	2	6	87	8	-
Črnomelj	92	90	-	2	90	2	-
Domžale	252	235	3	14	235	17	-
Dravograd	51	48	1	2	48	3	-
Gornja Radгона	107	97	1	9	97	10	-
Grosuplje	180	168	4	8	168	12	-
Hrastnik	57	51	-	6	51	6	-
Iđrija	78	68	5	5	68	10	-
Iirska Bistrica	59	55	2	2	55	3	1
Izola	66	56	1	9	56	10	-
Jesenice	138	121	1	16	121	17	-
Kamnik	123	109	2	12	109	14	-
Kočevje	104	100	1	3	100	4	-
Koper	247	217	8	22	217	30	-
Kranj	381	349	10	22	349	31	1
Krško	153	142	5	6	142	11	-
Laško	97	85	3	9	85	11	1
Lenart	108	92	1	15	92	16	-
Lendava	123	114	4	5	114	7	2
Litija	85	74	1	10	74	11	-
Ljubljana Bežigrad	261	240	2	19	240	21	-
Ljubljana Center	157	130	5	22	130	25	2
Ljubljana Moste-Polje	362	320	9	33	320	42	-
Ljubljana Šiška	393	350	6	37	350	43	-
Ljubljana Vič-Rudnik	406	380	7	19	380	26	-
Ljutomer	102	92	4	6	92	10	-
Logatec	46	43	-	3	43	3	-
Maribor-Pesnica	91	84	-	7	84	6	1
Maribor-Pobrežje	511	434	16	61	434	71	6
Maribor-Rotovž	42	37	1	4	37	5	-
Maribor-Ruše	59	53	-	6	53	6	-
Maribor-Tabor	34	28	2	4	28	6	-
Maribor-Tezno	115	102	5	8	102	13	-
Metlika	38	38	-	-	38	-	-
Mozirje	86	84	2	-	84	2	-
Murska Sobota	308	277	6	25	277	29	2
Nova Gorica	289	265	6	18	265	21	3
Novo mesto	317	297	4	16	297	20	-
Ormož	65	62	1	2	62	3	-
Piran	76	65	3	8	65	11	-
Postojna	97	90	1	6	90	6	1
Ptuj	351	325	2	24	325	24	2
Radlje ob Dravi	94	89	3	2	89	5	-
Radovljica	181	166	3	12	166	15	-
Ravne na Koroškem	107	96	2	9	96	11	-
Ribnica	57	54	1	2	54	3	-
Sevnica	67	60	3	4	60	7	-
Sežana	114	112	-	2	112	2	-
Slovenj Gradec	99	89	1	9	89	10	-
Slovenska Bistrica	134	121	5	8	121	13	-
Slovenske Konjice	111	103	1	7	103	8	-
Šentjur pri Celju	97	92	2	3	92	4	1
Škofja Loka	194	183	4	7	183	11	-
Šmarje pri Jelšah	152	140	3	9	140	12	-
Tolmin	107	97	2	8	97	10	-
Trbovlje	70	55	2	13	55	15	-
Trebnje	110	107	-	3	107	3	-
Trzin	83	78	1	4	78	4	1
Velenje	208	187	7	14	187	20	1
Vrhnika	85	81	-	4	81	3	1
Zagorje ob Savi	94	85	4	5	85	7	2
Žalec	195	184	-	11	184	11	-

#### 4.1.1. Sklenjene zakonske zveze glede na prejšnji zakonski stan, vrstni red zakonske zveze in starost neveste, po občinah Republike Slovenije 1989, nadaljevanje

	Starost neveste (leta)									neznano
	do 15	15-19	20-24	25-29	30-34	35-39	40-49	50-59	60 in več	
<b>REPUBLIKA SLOVENIJA</b>	-	1291	5164	2001	595	287	244	110	84	-
Ajdovščina	-	15	93	24	4	3	2	1	-	-
Brežice	-	32	58	17	7	8	6	2	2	-
Celje	-	33	183	69	27	11	13	3	2	-
Cerknica	-	15	52	21	1	3	1	1	1	-
Črnomelj	-	22	50	16	3	1	1	-	-	-
Domžale	-	33	162	34	12	5	3	1	2	-
Dravograd	-	4	29	11	4	1	1	-	1	-
Gornja Radgona	-	23	56	12	4	4	5	1	2	-
Grosuplje	-	28	114	23	7	2	3	3	-	-
Hrastnik	-	3	36	8	6	2	1	1	-	-
Idrija	-	10	45	13	2	4	3	1	-	-
Ilirska Bistrica	-	8	35	7	3	2	1	2	1	-
Izola	-	6	28	19	6	3	1	2	1	-
Jesenice	-	20	69	29	12	4	2	1	1	-
Kamnik	-	14	74	17	8	5	3	1	1	-
Kočevo	-	18	57	17	7	-	4	1	-	-
Koper	-	28	125	54	19	12	4	3	2	-
Kranj	-	59	204	70	24	11	9	3	1	-
Krško	-	26	85	23	7	3	6	1	2	-
Laško	-	18	51	16	2	1	5	-	4	-
Lenart	-	16	63	14	11	-	1	2	1	-
Lendava	-	29	65	15	8	3	2	-	1	-
Litija	-	8	52	13	4	3	2	3	-	-
Ljubljana Bežigrad	-	11	102	97	24	12	11	2	2	-
Ljubljana Center	-	8	53	55	16	8	11	3	3	-
Ljubljana Moste-Polje	-	31	173	93	28	18	14	2	3	-
Ljubljana Šiška	-	42	177	102	38	16	10	4	4	-
Ljubljana Vič-Rudnik	-	42	216	103	15	11	10	7	2	-
Ljutomer	-	14	53	18	5	6	2	3	1	-
Logatec	-	6	27	10	1	1	1	-	-	-
Maribor-Pesnica	-	12	47	18	8	5	-	-	1	-
Maribor-Pobrežje	-	34	237	134	40	25	22	9	10	-
Maribor-Rotovž	-	1	20	14	3	1	2	1	-	-
Maribor-Ruše	-	7	31	15	3	2	-	1	-	-
Maribor-Tabor	-	3	16	8	2	2	1	1	1	-
Maribor-Tezno	-	13	72	15	6	3	4	-	2	-
Metlika	-	7	22	8	-	-	-	1	-	-
Mozirje	-	17	45	14	4	1	2	2	1	-
Murska Sobota	-	54	167	49	14	5	15	2	2	-
Nova Gorica	-	36	156	61	16	9	3	4	4	-
Novo mesto	-	64	167	63	13	5	2	3	-	-
Ormož	-	10	33	16	1	3	1	1	-	-
Piran	-	8	35	20	6	3	2	2	-	-
Postojna	-	18	52	15	5	4	1	-	2	-
Ptuj	-	34	187	83	24	8	6	5	4	-
Radlje ob Dravi	-	13	48	20	7	3	1	2	-	-
Radovljica	-	31	88	38	14	1	8	-	1	-
Ravne na Koroškem	-	4	52	26	11	5	3	1	5	-
Ribnica	-	15	33	6	3	-	-	-	-	-
Sevnica	-	12	35	9	8	-	1	2	-	-
Sežana	-	19	68	22	5	-	-	-	-	-
Slovenj Gradec	-	10	52	23	7	3	3	1	-	-
Slovenska Bistrica	-	13	71	27	12	5	4	1	1	-
Slovenske Konjice	-	12	66	23	6	1	1	1	1	-
Šentjur pri Celju	-	19	60	11	1	4	1	1	1	-
Škofja Loka	-	24	111	40	9	4	4	1	1	-
Šmarje pri Jelšah	-	25	87	25	5	4	2	3	1	-
Tolmin	-	13	64	18	8	1	1	1	1	-
Trbovlje	-	11	29	19	2	4	2	3	-	-
Trebnje	-	21	70	16	1	1	1	-	-	-
Trzin	-	21	38	14	4	2	1	2	1	-
Velenje	-	26	108	43	14	9	6	1	1	-
Vrhnika	-	15	46	19	2	2	1	-	-	-
Zagorje ob Savi	-	12	59	10	5	-	3	2	3	-
Žalec	-	35	105	39	11	-	3	2	2	-

#### 4.1.2. Sklenjene zakonske zveze glede na prejšnji zakonski stan, vrstni red zakonske zveze in starost neveste, po občinah Republike Slovenije 1990

Občina	Skupaj	Zakonski stan			Vrstni red zakonske zveze		
		samska	vdova	razvez.	prva	druga	tretja in več
<b>REPUBLIKA SLOVENIJA</b>	<b>8517</b>	<b>7701</b>	<b>146</b>	<b>670</b>	<b>7701</b>	<b>774</b>	<b>42</b>
Ajdovščina	114	109	1	4	109	5	-
Brežice	107	98	1	8	98	8	1
Celje	250	217	6	27	217	32	1
Cerknica	85	81	1	3	81	4	-
Črnomelj	73	69	-	4	69	4	-
Domžale	250	237	2	11	237	13	-
Dravograd	28	23	3	2	23	5	-
Gornja Radgona	95	86	2	7	86	9	-
Grosuplje	162	151	3	8	151	11	-
Hrastnik	46	43	-	3	43	2	1
Idrija	71	66	1	4	66	4	1
Ilirska Bistrica	49	44	3	2	44	5	-
Izola	44	37	1	6	37	6	1
Jesenice	118	100	4	14	100	17	1
Kamnik	124	119	1	4	119	5	-
Kočevje	60	56	1	3	56	4	-
Koper	177	157	3	17	157	19	1
Kranj	332	314	2	16	314	15	3
Krško	125	114	2	9	114	11	-
Laško	82	76	1	5	76	5	1
Lenart	90	82	1	7	82	7	1
Lendava	133	122	3	8	122	11	-
Litija	84	78	1	5	78	6	-
Ljubljana Bežigrad	258	209	7	42	209	47	2
Ljubljana Center	128	105	1	22	105	21	2
Ljubljana Moste-Polje	283	245	5	33	245	37	1
Ljubljana Šiška	374	336	8	30	336	37	1
Ljubljana Vič-Rudnik	371	340	5	26	340	30	1
Ljutomer	84	76	3	5	76	8	-
Logatec	52	48	-	4	48	4	-
Maribor-Pesnica	73	65	2	6	65	7	1
Maribor-Pobrežje	124	112	4	8	112	12	-
Maribor-Rotovž	150	124	1	25	124	23	3
Maribor-Ruše	44	33	2	9	33	11	-
Maribor-Tabor	219	177	8	34	177	37	5
Maribor-Tezno	177	152	4	21	152	22	3
Metlika	30	27	1	2	27	3	-
Mozirje	74	69	3	2	69	5	-
Murska Sobota	276	261	2	13	261	14	1
Nova Gorica	265	248	2	15	248	16	1
Novo mesto	302	279	6	17	279	23	-
Ormož	52	48	1	3	48	4	-
Piran	59	48	1	10	48	11	-
Postojna	58	51	2	5	51	7	-
Ptuj	305	279	3	23	279	25	1
Radlje ob Dravi	51	47	-	4	47	3	1
Radovljica	136	116	1	19	116	19	1
Ravne na Koroškem	82	74	2	6	74	8	-
Ribnica	76	71	1	4	71	5	-
Sevnica	96	90	1	5	90	6	-
Sežana	101	96	1	4	96	5	-
Slovenj Gradec	88	81	2	5	81	5	2
Slovenska Bistrica	117	112	1	4	112	4	1
Slovenske Konjice	88	83	-	5	83	5	-
Šentjur pri Celju	87	79	2	6	79	-	-
Škofja Loka	187	182	-	5	182	5	-
Šmarje pri Jelšah	138	122	5	11	122	15	1
Tolmin	96	87	-	9	87	9	-
Trbovlje	63	51	4	8	51	12	-
Trebnje	122	117	1	4	117	5	-
Trzin	46	44	1	1	44	2	-
Velenje	184	161	5	18	161	22	1
Vrhnika	96	92	2	2	92	4	-
Zagorje ob Savi	71	63	-	8	63	8	-
Žalec	135	122	3	10	122	12	1

**4.1.2. Sklenjene zakonske zveze glede na prejšnji zakonski stan, vrstni red zakonske zveze in starost neveste, po občinah Republike Slovenije 1990, nadaljevanje**

	Starost neveste (leta)									
	do 15	15-19	20-24	25-29	30-34	35-39	40-49	50-59	60 in več	neznano
REPUBLIKA SLOVENIJA	1	1084	4308	1909	542	258	235	120	60	-
Ajdovščina	-	14	70	21	5	1	2	1	-	-
Brežice	-	17	61	16	8	2	3	-	-	-
Celje	-	20	130	60	16	10	10	4	-	-
Cerknica	-	25	48	9	1	1	1	-	-	-
Črnomelj	-	11	39	16	5	-	2	-	-	-
Domžale	-	32	153	44	12	3	4	2	-	-
Dravograd	-	3	11	8	1	2	1	1	1	-
Gornja Radgona	-	12	51	18	10	1	1	2	-	-
Grosuplje	-	26	91	30	7	2	4	1	1	-
Hrastnik	-	7	27	9	3	-	-	-	-	-
Idrija	-	8	43	12	3	1	1	2	1	-
Ilirska Bistrica	-	5	34	5	-	-	1	4	-	-
Izola	-	2	20	11	3	5	1	-	2	-
Jesenice	-	24	37	31	11	4	10	1	-	-
Kamnik	-	20	68	25	6	3	2	-	-	-
Kočevje	-	19	21	13	2	1	1	2	1	-
Koper	-	20	85	41	10	13	5	1	2	-
Kranj	-	42	192	65	15	7	6	4	1	-
Krško	-	19	69	20	3	8	3	2	1	-
Laško	-	13	50	12	5	-	1	1	-	-
Lenart	-	9	55	14	5	1	4	2	-	-
Lendava	-	34	68	20	4	1	3	1	2	-
Litija	-	10	43	20	5	4	1	-	1	-
Ljubljana Bežigrad	-	18	90	84	22	17	16	6	5	-
Ljubljana Center	-	5	42	35	25	7	7	5	2	-
Ljubljana Moste-Polje	-	25	124	74	28	10	12	8	2	-
Ljubljana Šiška	-	23	180	111	26	11	15	4	4	-
Ljubljana Vič-Rudnik	-	30	178	113	24	6	11	5	4	-
Ljutomer	-	12	47	12	7	3	1	2	-	-
Logatec	-	9	28	10	2	2	1	-	-	-
Maribor-Pesnica	-	7	36	19	3	2	4	1	1	-
Maribor-Pobrežje	-	15	66	23	10	5	1	-	4	-
Maribor-Rotovž	-	11	48	56	11	8	10	4	2	-
Maribor-Ruše	-	-	18	16	3	1	3	1	2	-
Maribor-Tabor	-	13	97	55	21	10	12	7	4	-
Maribor-Tezno	1	19	80	45	11	7	6	5	3	-
Metlika	-	4	16	5	3	-	1	1	-	-
Mozirje	-	14	41	10	2	3	1	3	-	-
Murska Sobota	-	72	133	44	15	7	3	1	1	-
Nova Gorica	-	39	127	73	10	6	6	3	1	-
Novo mesto	-	49	159	64	16	9	3	1	1	-
Ormož	-	5	32	8	4	1	1	1	-	-
Piran	-	4	23	16	10	5	1	-	-	-
Postojna	-	6	33	11	4	1	3	-	-	-
Ptuj	-	28	168	66	19	8	9	6	1	-
Radlje ob Dravi	-	5	23	12	4	2	4	-	1	-
Radovljica	-	19	65	28	10	7	5	1	1	-
Ravne na Koroškem	-	4	36	28	7	5	-	2	-	-
Ribnica	-	14	37	20	2	1	2	-	-	-
Sevnica	-	22	50	15	3	4	1	1	-	-
Sežana	-	18	49	27	4	1	1	1	-	-
Slovenj Gradec	-	10	45	22	6	3	-	1	1	-
Slovenska Bistrica	-	10	64	27	9	4	-	1	2	-
Slovenske Konjice	-	8	54	17	4	4	-	1	-	-
Šentjur pri Celju	-	9	45	15	11	2	3	2	-	-
Škofja Loka	-	26	122	26	7	4	1	1	-	-
Šmarje pri Jelšah	-	26	70	22	8	2	6	3	1	-
Tolmin	-	9	46	26	11	3	-	1	-	-
Trbovlje	-	14	26	10	4	3	6	-	-	-
Trebnje	-	26	67	24	4	-	-	1	-	-
Trzin	-	8	25	7	2	2	1	1	-	-
Velenje	-	27	87	42	13	5	6	2	2	-
Vrhnika	-	4	68	21	1	1	-	1	-	-
Zagorje ob Savi	-	12	33	16	3	3	2	1	1	-
Zalec	-	13	64	34	13	3	3	4	1	-

## 4.2. Sklenjene zakonske zveze glede na prejšnji zakonski stan, vrstni red zakonske zveze in starost ženina, po občinah Republike Slovenije, 1989, 1990

### 4.2.1. Sklenjene zakonske zveze glede na prejšnji zakonski stan, vrstni red zakonske zveze in starost ženina, po občinah Republike Slovenije 1989

Občina	Zakonski stan				Vrstni red zakonske zveze		
	Skupaj	samski	vdovec	razvez.	prva	druga	tretja in več
<b>REPUBLIKA SLOVENIJA</b>	<b>9776</b>	<b>8759</b>	<b>156</b>	<b>861</b>	<b>8759</b>	<b>979</b>	<b>38</b>
Ajdovščina	142	138	2	2	138	4	-
Brežice	132	124	1	7	124	8	-
Celje	341	299	8	34	299	38	4
Cerknica	95	90	-	5	90	4	1
Črnomelj	92	91	-	1	91	1	-
Domžale	252	238	2	12	238	14	-
Dravograd	51	45	2	4	45	5	-
Gornja Radgona	107	96	2	9	96	11	-
Grosuplje	180	167	5	8	167	13	-
Hrastnik	57	47	-	10	47	10	-
Idrija	78	72	2	4	72	6	-
Ilirska Bistrica	59	55	2	2	55	4	-
Izola	66	52	3	11	52	14	-
Jesenice	138	123	1	14	123	15	-
Kamnik	123	112	3	8	112	11	-
Kočevje	104	98	2	4	98	6	-
Koper	247	210	3	34	210	36	1
Kranj	381	333	3	45	333	47	1
Krško	153	139	1	13	139	14	-
Laško	97	84	4	9	84	13	-
Lenart	108	99	1	8	99	8	1
Lendava	123	112	1	10	112	10	1
Litija	85	79	1	5	79	5	1
Ljubljana Bežigrad	261	214	7	40	214	45	2
Ljubljana Center	157	125	2	30	125	32	-
Ljubljana Moste-Polje	362	313	3	46	313	46	3
Ljubljana Šiška	393	337	7	49	337	54	2
Ljubljana Vič-Rudnik	406	368	4	34	368	37	1
Ljutomer	102	95	1	6	95	6	1
Logatec	46	41	1	4	41	4	1
Maribor-Pesnica	91	82	2	7	82	8	1
Maribor-Pobrežje	511	411	10	90	411	93	7
Maribor-Rotovž	42	32	2	8	32	10	-
Maribor-Ruše	59	55	1	3	55	4	-
Maribor-Tabor	34	30	2	2	30	4	-
Maribor-Tezno	115	102	3	10	102	13	-
Metlika	38	36	1	1	36	2	-
Mozirje	86	83	3	-	83	3	-
Murska Sobota	308	279	2	27	279	27	2
Nova Gorica	289	258	7	24	258	30	1
Novo mesto	317	291	3	23	291	26	-
Ormož	65	62	1	2	62	3	-
Piran	76	64	2	10	64	12	-
Postojna	97	90	1	6	90	6	1
Ptuj	351	316	5	30	316	34	1
Radlje ob Dravi	94	87	2	5	87	7	-
Radovljica	181	163	5	13	163	17	1
Ravne na Koroškem	107	94	3	10	94	13	-
Ribnica	57	55	-	2	55	2	-
Sevnica	67	59	1	7	59	7	1
Sežana	114	111	-	3	111	3	-
Slovenj Gradec	99	91	2	6	91	8	-
Slovenska Bistrica	134	122	1	11	122	12	-
Slovenske Konjice	111	104	1	6	104	7	-
Šentjur pri Celju	97	89	-	8	89	8	-
Škofja Loka	194	180	3	11	180	14	-
Šmarje pri Jelšah	152	143	4	5	143	8	1
Tolmin	107	100	1	6	100	7	-
Trbovlje	70	60	3	7	60	10	-
Trebnje	110	108	1	1	108	2	-
Tržič	83	72	1	10	72	11	-
Velenje	208	188	3	17	188	20	-
Vrhnika	85	80	1	4	80	5	-
Zagorje ob Savi	94	86	4	4	86	7	1
Žalec	195	180	1	14	180	15	-

#### 4.2.1. Sklenjene zakonske zveze glede na prejšnji zakonski stan, vrstni red zakonske zveze in starost ženina, po občinah Republike Slovenije 1989, nadaljevanje

	Starost ženina (leta)									
	do 15	15-19	20-24	25-29	30-34	35-39	40-49	50-59	60 in več	neznano
<b>REPUBLIKA SLOVENIJA</b>	-	<b>69</b>	<b>3674</b>	<b>3692</b>	<b>1183</b>	<b>527</b>	<b>353</b>	<b>141</b>	<b>135</b>	<b>2</b>
Ajdovščina	-	-	51	69	15	3	1	1	2	-
Brežice	-	-	56	50	11	4	1	1	2	-
Celje	-	2	127	124	41	19	20	1	7	-
Cerknica	-	1	36	34	13	4	4	2	1	-
Črnomelj	-	-	33	43	13	1	1	-	1	-
Domžale	-	2	121	85	28	9	4	1	2	-
Dravograd	-	-	16	21	6	3	4	-	1	-
Gornja Radgona	-	-	36	45	12	5	3	3	3	-
Grosuplje	-	2	80	75	9	7	3	4	-	-
Hrastnik	-	-	22	22	5	3	4	1	-	-
Idrija	-	-	22	40	5	5	4	1	1	-
Ilirska Bistrica	-	-	24	21	9	-	2	-	3	-
Izola	-	-	19	27	10	5	1	1	3	-
Jesenice	-	2	55	50	21	5	3	1	1	-
Kamnik	-	-	59	40	9	7	4	3	1	-
Kočevlje	-	3	47	35	13	2	1	2	1	-
Koper	-	1	75	96	42	16	10	3	4	-
Kranj	-	7	144	141	47	16	16	8	2	-
Krško	-	1	65	54	17	6	7	1	2	-
Laško	-	3	46	22	12	8	-	3	3	-
Lenart	-	-	46	34	16	5	4	2	1	-
Lendava	-	-	58	43	9	8	3	2	-	-
Litija	-	1	39	28	7	4	1	4	2	-
Ljubljana Bežigrad	-	1	70	93	34	33	21	6	3	-
Ljubljana Center	-	1	37	51	27	12	17	6	6	-
Ljubljana Moste-Polje	-	2	139	120	50	22	20	4	5	-
Ljubljana Šiška	-	7	125	149	55	29	18	5	5	-
Ljubljana Vič-Rudnik	-	4	151	166	34	22	16	8	5	-
Ljutomer	-	1	45	27	19	5	1	2	2	-
Logatec	-	-	23	14	6	2	-	-	1	-
Maribor-Pesnica	-	-	28	33	16	9	3	-	2	-
Maribor-Pobrežje	-	2	148	196	75	42	25	10	13	-
Maribor-Rotovž	-	-	7	23	6	2	2	1	1	-
Maribor-Ruše	-	1	24	21	9	1	2	1	-	-
Maribor-Tabor	-	-	12	13	3	3	2	1	-	-
Maribor-Tezno	-	-	48	46	5	5	8	1	2	-
Metlika	-	-	18	14	4	-	2	-	-	-
Mozirje	-	1	32	37	8	5	1	1	1	-
Murska Sobota	-	1	137	99	38	14	11	5	3	-
Nova Gorica	-	2	110	105	37	15	10	5	4	-
Novo mesto	-	1	139	126	28	13	5	5	-	-
Ormož	-	-	24	27	8	1	4	-	1	-
Piran	-	-	20	29	12	9	2	3	1	-
Postojna	-	1	33	45	10	3	2	-	3	-
Ptuj	-	-	122	134	50	24	12	6	3	-
Radlje ob Dravi	-	-	33	35	16	14	3	2	1	-
Radovljica	-	1	64	71	20	13	4	5	3	-
Ravne na Koroškem	-	1	25	42	19	8	5	1	6	-
Ribnica	-	-	32	18	6	1	-	-	-	-
Sevnica	-	-	27	23	8	3	5	1	-	-
Sežana	-	1	45	47	16	3	2	-	-	-
Slovenj Gradec	-	-	29	41	18	4	1	2	1	-
Slovenska Bistrica	-	-	46	51	20	9	5	-	3	-
Slovenske Konjice	-	1	51	40	10	7	-	1	1	-
Šentjur pri Celju	-	-	41	39	10	3	3	-	1	-
Škofja Loka	-	2	85	78	15	7	4	1	2	-
Šmarje pri Jelšah	-	1	58	71	6	7	4	1	4	-
Tolmin	-	1	31	53	10	7	3	1	1	-
Trbovlje	-	1	21	27	10	3	5	1	1	-
Trebnje	-	1	46	49	11	2	-	1	-	-
Trzin	-	2	38	23	8	8	1	-	3	-
Velenje	-	3	79	72	34	7	9	3	1	-
Vrhnika	-	-	36	33	10	4	1	1	-	-
Zagorje ob Savi	-	2	40	36	6	3	2	2	3	-
Žalec	-	2	78	76	26	8	2	3	-	-

### 4.2.2. Sklenjene zakonske zveze glede na prejšnji zakonski stan, vrstni red zakonske zveze in starost ženina, po občinah Republike Slovenije 1990

Občina	Skupaj	Zakonski stan			Vrstni red zakonske zveze		
		samski	vdovec	razvez.	prva	druga	tretja in več
REPUBLIKA SLOVENIJA	8517	7637	165	715	7637	834	46
Ajdovščina	114	108	1	5	108	6	-
Brežice	107	94	1	12	94	13	-
Celje	250	215	6	29	215	33	2
Cerknica	85	82	-	3	82	3	-
Črnomelj	73	68	-	5	68	5	-
Domžale	250	233	5	12	233	17	-
Dravograd	28	25	1	2	25	3	-
Gornja Radgona	95	83	1	11	83	10	2
Grosuplje	162	156	3	3	156	6	-
Hrastnik	46	42	-	4	42	4	-
Idrija	71	66	2	3	66	5	-
Ilirska Bistrica	49	44	3	2	44	5	-
Izola	44	39	1	4	39	5	-
Jesenice	118	104	4	10	104	14	-
Kamnik	124	117	-	7	117	7	-
Kočevje	60	55	1	4	55	5	-
Koper	177	150	4	23	150	27	-
Kranj	332	302	2	28	302	30	-
Krško	125	112	2	11	112	12	1
Laško	82	77	-	5	77	5	-
Lenart	90	79	3	8	79	8	3
Lendava	133	124	2	7	124	8	1
Litija	84	79	3	2	79	5	-
Ljubljana Bežigrad	258	207	10	41	207	48	3
Ljubljana Center	128	98	3	27	98	28	2
Ljubljana Moste-Polje	283	250	7	26	250	30	3
Ljubljana Šiška	374	325	8	41	325	47	2
Ljubljana Vič-Rudnik	371	334	8	29	334	33	4
Ljutomer	84	79	2	3	79	5	-
Logatec	52	49	-	3	49	3	-
Maribor-Pesnica	73	65	6	6	65	8	-
Maribor-Pobrežje	124	116	2	6	116	5	3
Maribor-Rotovž	150	115	6	29	115	32	3
Maribor-Ruše	44	39	4	4	39	5	-
Maribor-Tabor	219	180	8	31	180	33	6
Maribor-Težno	177	146	5	26	146	29	2
Metlika	30	29	1	-	29	1	-
Mozirje	74	70	2	2	70	4	-
Murska Sobota	276	253	4	19	253	23	-
Nova Gorica	265	243	2	20	243	21	1
Novo mesto	302	280	6	16	280	22	-
Ormož	52	48	2	2	48	4	-
Piran	59	51	2	6	51	8	-
Postojna	58	52	-	6	52	6	-
Ptuj	305	277	1	27	277	25	3
Radlje ob Dravi	51	44	1	6	44	7	-
Radovljica	136	116	3	17	116	20	-
Ravne na Koroškem	82	72	2	8	72	10	-
Ribnica	76	72	-	4	72	4	-
Sevnica	96	89	1	6	89	7	-
Sežana	101	99	1	1	99	2	-
Slovenj Gradec	88	81	2	5	81	7	-
Slovenska Bistrica	117	108	-	9	108	8	1
Slovenske Konjice	88	80	2	6	80	8	-
Šentjur pri Celju	87	78	4	5	78	9	-
Škofja Loka	187	178	2	7	178	9	-
Šmarje pri Jelšah	138	124	4	10	124	14	-
Točmin	96	86	1	9	86	10	-
Trbovlje	63	53	-	10	53	10	-
Trebnje	122	117	2	3	117	5	-
Trzin	46	44	-	2	44	2	-
Velenje	184	161	5	18	161	22	1
Vrhnika	96	90	1	5	90	6	-
Zagorje ob Savi	71	64	2	5	64	5	2
Žalec	135	121	5	9	121	13	1

#### 4.2.2. Sklenjene zakonske zveze glede na prejšnji zakonski stan, vrstni red zakonske zveze in starost ženina, po občinah Republike Slovenije 1990, nadaljevanje

	Starost ženina (leta)									neznano
	do 15	15-19	20-24	25-29	30-34	35-39	40-49	50-59	60 in več	
<b>REPUBLIKA SLOVENIJA</b>	-	87	3031	3226	1052	487	345	162	127	-
Ajdovščina	-	-	48	50	9	3	1	2	1	-
Brežice	-	2	37	40	11	10	5	2	2	-
Celje	-	3	79	102	31	15	15	2	3	-
Cerknica	-	1	44	30	6	1	3	-	-	-
Črnomelj	-	-	25	33	10	3	2	-	-	-
Domžale	-	1	108	94	30	8	7	2	2	-
Dravograd	-	-	9	6	8	1	-	1	3	-
Gornja Radgona	-	2	27	40	13	7	3	1	2	-
Grosuplje	-	3	71	62	11	9	2	3	1	-
Hrastnik	-	-	19	16	7	3	1	-	-	-
Idrija	-	1	20	33	8	4	2	3	-	-
Ilirska Bistrica	-	-	19	20	3	2	1	2	2	-
Izola	-	-	11	16	7	5	2	1	2	-
Jesenice	-	2	43	43	12	6	7	3	2	-
Kamnik	-	1	62	42	7	8	1	-	-	-
Kočevje	-	1	21	24	6	3	2	2	1	-
Koper	-	1	51	68	29	12	11	1	4	-
Kranj	-	2	153	111	31	20	7	6	2	-
Krško	-	2	47	45	17	5	4	3	2	-
Laško	-	-	29	29	14	6	3	1	-	-
Lenart	-	2	37	23	14	6	5	1	2	-
Lendava	-	1	72	35	14	6	2	-	3	-
Litija	-	-	32	34	12	2	2	1	1	-
Ljubljana Bežigrad	-	5	60	90	31	24	30	7	11	-
Ljubljana Center	-	-	17	53	18	16	14	6	4	-
Ljubljana Moste-Polje	-	5	86	97	41	21	20	6	7	-
Ljubljana Šiška	-	4	117	148	48	23	19	9	6	-
Ljubljana Vič-Rudnik	-	2	119	163	39	16	15	7	10	-
Ljutomer	-	1	39	25	9	4	4	1	1	-
Logatec	-	-	17	23	7	2	2	1	-	-
Maribor-Pesnica	-	-	22	34	9	2	4	1	1	-
Maribor-Pobrežje	-	3	50	42	14	8	2	1	4	-
Maribor-Rotovž	-	-	31	57	27	15	6	10	4	-
Maribor-Ruše	-	-	10	17	8	4	1	-	1	-
Maribor-Tabor	-	2	52	94	26	18	9	10	8	-
Maribor-Tezno	-	1	50	68	22	12	15	3	6	-
Metlika	-	1	11	12	-	4	1	-	1	-
Mozirje	-	1	34	23	10	1	1	2	2	-
Murska Sobota	-	5	131	93	24	12	7	2	2	-
Nova Gorica	-	5	93	102	41	9	7	5	3	-
Novo mesto	-	7	135	107	27	13	9	3	1	-
Ormož	-	1	23	15	6	5	1	-	-	-
Piran	-	-	12	25	13	6	3	-	-	-
Postojna	-	-	16	25	9	2	4	2	-	-
Ptuj	-	3	93	124	55	15	6	5	4	-
Radlje ob Dravi	-	-	14	16	11	6	1	2	1	-
Radovljica	-	1	38	52	18	14	8	5	-	-
Ravne na Koroškem	-	1	22	40	12	6	4	1	2	-
Ribnica	-	-	28	32	7	6	2	1	-	-
Sevnica	-	3	40	35	11	1	4	2	-	-
Sežana	-	1	39	42	12	4	2	-	1	-
Slovenj Gradec	-	-	25	35	19	2	5	1	1	-
Slovenska Bistrica	-	1	44	50	10	5	2	3	2	-
Slovenske Konjice	-	-	32	34	14	5	1	1	1	-
Šentjur pri Celju	-	-	31	30	14	6	4	2	-	-
Škofja Loka	-	3	77	79	14	6	5	2	1	-
Šmarje pri Jelšah	-	-	65	34	20	8	5	2	4	-
Tolmin	-	-	27	35	17	7	7	3	-	-
Trbovlje	-	-	28	17	6	4	3	5	-	-
Trebnje	-	1	49	54	13	1	3	-	1	-
Trzin	-	1	24	12	5	3	-	1	-	-
Velenje	-	1	53	76	32	9	5	6	2	-
Vrhnika	-	-	35	43	10	4	3	-	1	-
Zagorje ob Savi	-	1	31	28	3	2	3	2	1	-
Žalec	-	2	47	55	10	11	4	4	2	-



**4.3. Sklenjene zakonske zveze glede na mesec sklenitve zakonske zveze, po občinah Republike Slovenije, 1989, 1990****4.3.1. Sklenjene zakonske zveze glede na mesec sklenitve zakonske zveze, po občinah Republike Slovenije 1989**

Občina	Skupaj	Mesec sklenitve zakonske zveze				
		januar	februar	marec	april	maj
<b>REPUBLIKA SLOVENIJA</b>	<b>9776</b>	<b>469</b>	<b>343</b>	<b>348</b>	<b>1225</b>	<b>1260</b>
Ajdovščina	142	9	5	4	12	17
Brežice	132	3	4	10	13	19
Celje	341	11	10	18	46	33
Cerknica	95	9	3	3	8	11
Črnomelj	92	3	2	2	13	14
Domžale	252	19	11	5	32	28
Dravograd	51	2	-	-	3	6
Gornja Radgona	107	8	2	3	14	11
Grosuplje	180	9	5	3	31	24
Hrastnik	57	3	-	-	4	7
Idrija	78	2	-	1	11	7
Ilirska Bistrica	59	2	2	3	2	10
Izola	66	-	2	5	8	10
Jesenice	138	2	5	5	17	19
Kamnik	123	7	1	3	17	18
Kočevje	104	8	6	2	20	9
Koper	247	6	8	12	28	34
Kranj	381	17	16	8	54	50
Krško	153	5	4	9	24	20
Laško	97	3	2	3	13	10
Lenart	108	3	3	2	8	20
Lendava	123	11	1	2	14	21
Litija	85	4	1	4	12	9
Ljubljana Bežigrad	261	8	9	12	28	23
Ljubljana Center	157	7	7	7	21	14
Ljubljana Moste-Polje	362	12	15	16	45	51
Ljubljana Šiška	393	17	17	16	34	48
Ljubljana Vič-Rudnik	406	29	12	17	50	47
Ljutomer	102	6	2	2	17	18
Logatec	46	2	-	-	5	4
Maribor-Pesnica	91	4	1	1	10	15
Maribor-Pobrežje	511	19	17	30	52	67
Maribor-Rotovž	42	1	1	-	7	8
Maribor-Ruše	59	7	1	2	3	10
Maribor-Tabor	34	1	1	2	4	3
Maribor-Tezno	115	4	7	1	17	13
Metlika	38	5	3	2	5	7
Mozirje	86	7	1	1	16	8
Murska Sobota	308	22	20	9	42	29
Nova Gorica	289	14	13	13	37	28
Novo mesto	317	20	15	12	57	46
Ormož	65	3	4	2	6	11
Piran	76	6	4	7	8	8
Postojna	97	4	-	3	19	12
Ptuj	351	11	13	11	47	47
Radlje ob Dravi	94	4	3	-	4	19
Radovljica	181	9	7	8	20	23
Ravne na Koroškem	107	3	2	3	14	10
Ribnica	57	5	1	3	9	4
Sevnica	67	3	4	2	16	11
Sežana	114	6	3	3	11	13
Slovenj Gradec	99	6	3	2	12	18
Slovenska Bistrica	134	7	1	2	17	18
Slovenske Konjice	111	10	2	2	7	16
Šentjur pri Celju	97	5	6	2	14	15
Škofja Loka	194	6	6	6	26	30
Šmarje pri Jelšah	152	6	6	3	33	23
Tolmin	107	5	4	5	11	12
Trbovlje	70	1	5	7	6	7
Trebnje	110	5	4	7	18	17
Trzin	83	6	1	6	11	12
Velenje	208	9	10	4	22	31
Vrhnika	85	5	3	2	6	16
Zagorje ob Savi	94	1	2	3	7	17
Žalec	195	12	9	2	27	24

### 4.3.1. Sklenjene zakonske zveze glede na mesec sklenitve zakonske zveze, po občinah Republike Slovenije 1989, nadaljevanje

Občina	junij	julij	avgust	september	oktober	november	december
<b>REPUBLIKA SLOVENIJA</b>	<b>894</b>	<b>1045</b>	<b>936</b>	<b>1188</b>	<b>853</b>	<b>644</b>	<b>571</b>
Ajdovščina	19	9	21	22	14	5	5
Brežice	8	21	15	10	7	11	11
Celje	44	43	34	30	26	21	25
Cerknica	6	8	11	11	12	6	7
Črnomelj	7	16	8	7	9	7	4
Domžale	26	26	19	37	23	13	13
Dravograd	3	10	7	7	2	8	8
Gornja Radgona	9	15	13	15	5	4	8
Grosuplje	12	21	19	16	19	12	9
Hrastnik	6	6	12	3	5	5	2
Idrija	8	11	8	16	8	5	1
Ilirska Bistrica	5	2	7	9	7	5	5
Izola	8	6	4	11	5	5	2
Jesenice	9	17	16	17	10	9	12
Kamnik	15	10	12	19	7	8	6
Kočevje	6	9	11	17	8	2	6
Koper	16	21	23	34	29	14	22
Kranj	35	41	35	48	41	17	19
Krško	15	15	11	20	6	16	8
Laško	7	13	6	12	11	5	12
Lenart	11	16	8	15	8	10	4
Lendava	8	17	17	14	4	8	6
Litija	9	10	5	12	14	4	1
Ljubljana Bežigrad	32	35	15	35	26	20	18
Ljubljana Center	21	16	14	24	12	6	8
Ljubljana Moste-Polje	34	35	39	52	25	22	16
Ljubljana Šiška	42	38	33	57	44	22	25
Ljubljana Vič-Rudnik	41	43	33	51	32	27	24
Ljutomer	7	12	11	4	6	8	9
Logatec	4	4	6	11	5	2	2
Maribor-Pesnica	10	8	17	11	6	3	5
Maribor-Pobrežje	47	42	55	57	50	33	42
Maribor-Rotovž	2	9	2	6	4	-	2
Maribor-Ruše	7	7	4	8	4	4	2
Maribor-Tabor	1	7	3	6	1	1	4
Maribor-Tezno	6	13	18	12	8	7	9
Metlika	1	1	-	5	4	3	2
Mozirje	11	9	4	13	11	3	2
Murska Sobota	19	42	27	24	26	22	26
Nova Gorica	32	27	31	32	25	19	18
Novo mesto	18	33	22	21	22	32	19
Ormož	6	5	10	7	-	4	7
Piran	6	7	2	10	9	7	2
Postojna	9	6	15	14	6	4	5
Ptuj	21	39	39	30	28	36	29
Radlje ob Dravi	7	9	12	15	11	6	4
Radovljica	25	19	14	29	11	10	6
Ravne na Koroškem	9	9	14	18	14	5	6
Ribnica	3	6	3	10	6	3	4
Sevnica	7	4	9	5	2	3	1
Sežana	16	10	10	22	11	7	2
Slovenj Gradec	6	15	11	5	12	5	4
Slovenska Bistrica	13	18	11	17	12	10	8
Slovenske Konjice	10	14	14	10	4	9	13
Šentjur pri Celju	10	10	6	12	9	5	3
Škofja Loka	14	16	24	27	26	10	3
Šmarje pri Jelšah	11	14	15	6	9	19	7
Tolmin	13	9	8	14	10	9	7
Trbovlje	8	8	6	9	7	2	4
Trebnje	9	9	6	12	11	11	1
Trzin	11	7	5	11	5	6	2
Velenje	22	27	14	24	23	12	10
Vrhnika	9	10	10	10	7	2	5
Zagorje ob Savi	6	15	6	13	12	5	7
Žalec	16	15	16	27	17	20	10

## 4.3.2. Sklenjene zakonske zveze glede na mesec sklenitve zakonske zveze, po občinah Republike Slovenije 1990

Občina	Skupaj	Mesec sklenitve zakonske zveze				
		januar	februar	marec	april	maj
<b>REPUBLIKA SLOVENIJA</b>	<b>8517</b>	<b>346</b>	<b>499</b>	<b>361</b>	<b>884</b>	<b>1178</b>
Ajdovščina	114	2	5	4	13	11
Brežice	107	4	10	6	11	10
Celje	250	3	10	14	25	32
Cerknica	85	2	4	1	7	14
Črnomelj	73	5	9	3	8	8
Domžale	250	6	17	13	23	34
Dravograd	28	1	-	2	-	4
Gornja Radgona	95	2	5	5	-	8
Grosuplje	162	6	11	3	15	21
Hrastnik	46	3	-	1	5	11
Idrija	71	4	4	3	8	8
Ilirska Bistrica	49	-	6	1	5	4
Izola	44	-	-	1	6	6
Jesenice	118	5	6	6	16	25
Kamnik	124	6	8	4	11	11
Kočevje	60	1	5	4	1	6
Koper	177	14	1	9	15	24
Kranj	332	17	23	9	46	35
Krško	125	2	8	6	14	18
Laško	82	1	8	3	6	10
Lenart	90	2	4	2	7	14
Lendava	133	10	8	1	16	14
Litija	84	1	4	5	9	14
Ljubljana Bežigrad	258	12	14	15	26	20
Ljubljana Center	128	6	8	8	8	18
Ljubljana Moste-Polje	283	9	13	19	32	39
Ljubljana Šiška	374	12	21	19	43	54
Ljubljana Vič-Rudnik	371	15	19	14	39	54
Ljutomer	84	8	2	4	14	11
Logatec	52	1	2	1	4	10
Maribor-Pesnica	73	6	2	3	2	10
Maribor-Pobrežje	124	3	8	5	15	15
Maribor-Rotovž	150	5	5	10	16	30
Maribor-Ruše	44	1	-	2	3	12
Maribor-Tabor	219	11	6	15	18	33
Maribor-Tezno	177	14	10	6	19	21
Metlika	30	1	3	1	6	5
Mozirje	74	4	12	1	5	10
Murska Sobota	276	15	22	19	41	33
Nova Gorica	265	8	15	11	26	31
Novo mesto	302	15	20	6	31	40
Ormož	52	1	2	1	6	10
Piran	59	2	4	5	6	7
Postojna	58	2	6	5	6	4
Ptuj	305	21	19	16	34	50
Radlje ob Dravi	51	2	3	-	4	8
Radovljica	136	6	5	8	13	13
Ravne na Koroškem	82	3	9	-	9	12
Ribnica	76	3	7	2	5	18
Sevnica	96	4	6	2	16	14
Sežana	101	2	-	9	9	16
Slovenj Gradec	88	4	11	4	7	10
Slovenska Bistrica	117	1	8	3	10	24
Slovenske Konjice	88	4	5	-	9	12
Šentjur pri Celju	87	4	2	6	10	12
Škofja Loka	187	4	9	1	14	32
Šmarje pri Jelšah	138	6	13	5	15	22
Tolmin	96	4	7	-	6	15
Trbovlje	63	3	1	4	10	8
Trebnje	122	4	12	3	16	18
Tržič	46	1	2	-	10	5
Velenje	184	9	14	7	15	28
Vrhnika	96	5	3	3	11	17
Zagorje ob Savi	71	2	5	3	9	11
Žalec	135	6	8	9	11	22

### 4.3.2. Sklenjene zakonske zveze glede na mesec sklenitve zakonske zveze, po občinah Republike Slovenije 1990, nadaljevanje

Občina	junij	julij	avgust	september	oktober	november	december
<b>REPUBLIKA SLOVENIJA</b>	<b>957</b>	<b>728</b>	<b>733</b>	<b>1018</b>	<b>742</b>	<b>478</b>	<b>593</b>
Ajdovščina	7	17	8	22	12	6	7
Brežice	13	9	7	12	8	8	9
Celje	34	18	21	37	20	14	22
Cerknica	4	6	2	22	12	7	4
Črnomelj	10	8	2	5	3	5	7
Domžale	36	18	14	32	27	16	14
Dravograd	6	5	4	3	3	-	-
Gornja Radгона	18	9	6	15	5	8	6
Grosuplje	22	15	19	19	16	12	3
Hrastnik	6	4	2	5	5	2	2
Idrija	6	8	6	12	9	3	-
Ilirska Bistrica	6	3	4	7	6	3	4
Izola	4	3	5	7	7	2	3
Jesenice	5	10	13	15	7	5	5
Kamnik	14	7	10	20	15	11	7
Kočevje	10	7	10	7	2	2	5
Koper	25	17	19	28	11	8	6
Kranj	37	23	27	47	34	16	18
Krško	20	10	8	10	9	11	9
Laško	9	13	8	6	7	5	6
Lenart	6	11	14	8	9	7	6
Lendava	7	17	14	14	4	14	14
Litija	11	2	3	12	10	4	9
Ljubljana Bežigrad	33	18	16	33	30	14	27
Ljubljana Center	17	13	10	15	8	8	9
Ljubljana Moste-Polje	30	22	22	38	18	22	19
Ljubljana Šiška	48	31	20	49	27	19	31
Ljubljana Vič-Rudnik	47	25	28	43	47	24	16
Ljutomer	6	11	4	5	5	6	8
Logatec	7	2	5	11	4	2	1
Maribor-Pesnica	9	12	12	6	4	3	4
Maribor-Pobrežje	14	9	15	18	8	7	7
Maribor-Rotovž	17	12	11	15	7	7	15
Maribor-Ruše	7	4	1	4	5	2	3
Maribor-Tabor	34	17	21	19	20	8	17
Maribor-Tezno	22	13	22	10	11	9	20
Metlika	3	4	-	2	3	-	2
Mozirje	6	3	5	12	10	2	4
Murska Sobota	23	27	22	22	19	8	25
Nova Gorica	26	24	26	33	30	16	19
Novo mesto	30	23	18	29	32	30	28
Ormož	5	9	6	4	1	2	5
Piran	6	8	2	6	4	4	5
Postojna	2	4	4	9	10	3	3
Ptuj	29	26	28	25	13	14	30
Radlje ob Dravi	5	5	7	11	2	2	2
Radovljica	25	10	10	16	19	4	7
Ravne na Koroškem	10	6	10	9	9	4	1
Ribnica	6	7	5	7	11	4	1
Sevnica	6	4	13	9	5	8	9
Sežana	12	9	14	17	7	2	4
Slovenj Gradec	12	6	5	12	7	4	6
Slovenska Bistrica	19	12	9	8	7	6	10
Slovenske Konjice	6	12	13	9	4	3	11
Šentjur pri Celju	8	4	14	5	6	7	9
Škofja Loka	18	20	22	31	20	10	6
Šmarje pri Jelšah	19	12	18	12	4	4	8
Toimin	9	6	9	13	17	5	5
Trbovlje	2	11	8	3	6	2	5
Trebnje	9	11	12	9	14	8	6
Trzin	4	1	5	4	5	2	7
Velenje	19	14	15	28	15	10	10
Vrhnika	7	6	9	15	12	6	2
Zagorje ob Savi	6	5	4	8	4	2	12
Žalec	18	10	7	19	11	6	8

## 4.4. Sklenjene zakonske zveze po starosti ženina in neveste, Republika Slovenija, 1989, 1990

## 4.4.1. Sklenjene zakonske zveze po starosti ženina in neveste, Republika Slovenija, 1989

Starost ženina	Skupaj	Starost neveste										
		do 15 let	15-18	19	20	21	22	23	24	25	26	27
<b>SKUPAJ</b>	<b>9776</b>	-	<b>543</b>	<b>748</b>	<b>1068</b>	<b>1159</b>	<b>1133</b>	<b>991</b>	<b>813</b>	<b>669</b>	<b>494</b>	<b>344</b>
Do 15 let	-	-	-	-	-	-	-	-	-	-	-	-
15-18	26	-	13	4	4	1	2	-	-	-	-	1
19	43	-	15	10	6	6	1	3	2	-	-	-
20	239	-	42	36	66	48	19	14	5	4	1	1
21	551	-	78	120	121	96	52	40	15	9	10	2
22	850	-	99	121	159	177	122	79	42	23	8	8
23	1022	-	90	134	197	143	162	124	64	43	34	5
24	1012	-	67	97	132	178	168	136	96	53	33	21
25	1017	-	40	73	108	159	170	135	117	116	45	18
26	902	-	25	50	98	103	126	133	100	98	65	38
27	687	-	18	35	63	59	88	87	86	70	70	35
28	600	-	17	30	30	71	61	74	83	58	40	38
29	486	-	10	13	28	35	52	52	54	53	48	42
30	370	-	13	6	13	21	35	39	37	33	32	34
31	273	-	1	3	10	13	20	19	32	30	24	21
32	214	-	3	4	13	10	18	19	16	12	21	15
33	183	-	5	3	1	10	9	8	9	14	13	11
34	143	-	2	4	5	5	7	4	11	9	13	11
35-39	527	-	5	5	12	19	14	23	32	33	33	31
40-44	223	-	-	-	1	4	2	2	8	10	4	8
45-49	130	-	-	-	-	1	4	-	2	-	-	3
50-54	76	-	-	-	1	-	1	-	1	1	-	1
55-59	65	-	-	-	-	-	-	-	1	-	-	-
60-64	54	-	-	-	-	-	-	-	-	-	-	-
65 in več let	81	-	-	-	-	-	-	-	-	-	-	-

## 4.4.2. Sklenjene zakonske zveze po starosti in polnosti neveste, Republika Slovenija, 1989

## 4.4.1. Sklenjene zakonske zveze po starosti ženina in neveste, Republika Slovenija, 1989, nadaljevanje

Starost ženina	Starost neveste														ne-zna-no
	28	29	30	31	32	33	34	35-39	40-44	45-49	50-54	55-59	60-64	65 in več let	
<b>SKUPAJ</b>	<b>295</b>	<b>199</b>	<b>172</b>	<b>130</b>	<b>114</b>	<b>93</b>	<b>86</b>	<b>287</b>	<b>151</b>	<b>93</b>	<b>79</b>	<b>31</b>	<b>40</b>	<b>44</b>	<b>-</b>
Do 15 let	-	-	-	-	-	-	-	-	-	-	-	-	-	-	-
15-18	1	-	-	-	-	-	-	-	-	-	-	-	-	-	-
19	-	-	-	-	-	-	-	-	-	-	-	-	-	-	-
20	-	-	1	-	-	-	-	1	-	-	-	-	-	1	-
21	4	-	1	-	2	-	-	-	-	-	1	-	-	-	-
22	5	3	-	1	-	-	1	1	1	-	-	-	-	-	-
23	10	4	5	5	1	-	1	-	-	-	-	-	-	-	-
24	9	6	5	2	3	2	-	4	-	-	-	-	-	-	-
25	14	4	7	2	3	2	-	4	-	-	-	-	-	-	-
26	29	7	10	4	6	3	2	4	1	-	-	-	-	-	-
27	23	13	9	10	5	6	4	6	-	-	-	-	-	-	-
28	34	14	18	5	9	2	5	9	1	-	-	-	-	1	-
29	35	18	11	9	7	5	6	4	4	-	-	-	-	-	-
30	30	21	16	11	8	1	8	11	-	1	-	-	-	-	-
31	20	20	16	9	8	8	2	14	2	1	-	-	-	-	-
32	15	19	11	12	3	7	2	10	3	-	1	-	-	-	-
33	15	16	12	8	9	9	9	17	3	2	-	-	-	-	-
34	12	7	6	9	7	9	5	13	4	-	-	-	-	-	-
35-39	27	37	27	26	27	23	25	87	27	11	3	-	-	-	-
40-44	11	9	8	12	13	10	10	58	39	11	1	1	1	-	-
45-49	1	1	7	4	2	4	4	24	34	23	14	2	-	-	-
50-54	-	-	1	1	1	2	1	14	11	24	11	4	1	-	-
55-59	-	-	-	-	-	-	1	3	12	11	20	9	6	2	-
60-64	-	-	1	-	-	-	-	2	6	5	22	6	8	4	-
65 in več let	-	-	-	-	-	-	-	-	2	4	4	9	24	35	-













## 4.9. Sklenjene zakonske zveze po poklicu ženina in neveste, Republika Slovenija, 1989, 1990

## 4.9.1. Sklenjene zakonske zveze po poklicu ženina in neveste, Republika Slovenija, 1989

Poklic ženina	Skupaj	Poklic neveste											
		kmetoval. in podobne delav.	rudar. indust. in podob. delav.	tr. gov. osebje	storitveno osebje	osebje družben. varst.	uprav. admin. in podob. delav.	vodilno osebje	strokovn. in umetnice	ostali poklici	delav. brez poklica	osebe z last. doh. dki	vzdrževane osebe
<b>SKUPAJ</b>	<b>9776</b>	<b>147</b>	<b>1439</b>	<b>897</b>	<b>934</b>	<b>6</b>	<b>1135</b>	<b>35</b>	<b>3199</b>	<b>2</b>	<b>925</b>	<b>214</b>	<b>843</b>
Kmetovalci in podobni delavci	256	30	60	16	24	-	18	-	35	-	35	3	35
Rudari, industrij. in podob. delavci	4374	75	939	467	487	3	500	4	1088	1	452	40	318
Trgovsko osebje	521	4	65	91	49	-	77	4	164	-	29	7	31
Storitveno osebje	327	2	38	39	103	-	31	1	67	-	19	5	22
Osebje družbenega varstva	296	3	41	32	48	2	39	1	76	-	21	7	26
Upravni, administrativni in podobni delavci	355	3	32	32	24	-	91	4	113	1	18	2	35
Vodilno osebje	89	-	3	7	5	-	21	5	31	-	7	1	9
Strokovnjaki in umetniki	2427	14	150	147	111	1	282	10	1404	-	76	21	211
Ostali poklici	13	-	-	1	-	-	2	-	8	-	-	-	2
Delavci brez poklica	704	12	93	51	67	-	46	4	104	-	252	9	66
Osebe z lastnimi dohodki	182	3	8	6	11	-	7	1	19	-	8	109	10
Vzdrževane osebe	232	1	10	8	5	-	21	1	90	-	8	10	78

## 4.9.2. Sklenjene zakonske zveze po poklicu ženina in neveste, Republika Slovenija, 1990

Poklic ženina	Skupaj	Poklic neveste											
		kmetoval. in podobne delav.	rudar. indust. in podob. delav.	tr. gov. osebje	storitveno osebje	osebje družben. varst.	uprav. admin. in podob. delav.	vodilno osebje	strokovn. in umetnice	ostali poklici	delav. brez poklica	osebe z last. doh. dki	vzdrževane osebe
<b>SKUPAJ</b>	<b>8517</b>	<b>145</b>	<b>1346</b>	<b>755</b>	<b>713</b>	<b>7</b>	<b>1036</b>	<b>39</b>	<b>2566</b>	<b>1</b>	<b>838</b>	<b>139</b>	<b>932</b>
Kmetovalci in podobni delavci	269	32	61	22	24	-	19	-	42	-	33	1	35
Rudari, industrij. in podob. delavci	3783	74	872	399	3	431	11	863	-	387	18	353	-
Trgovsko osebje	399	3	47	86	28	-	62	3	113	-	21	2	34
Storitveno osebje	230	1	25	26	59	-	20	-	50	-	22	1	26
Osebje družbenega varstva	238	3	33	25	23	2	33	1	77	-	11	1	29
Upravni, administrativni in podobni delavci	324	3	29	31	26	-	74	1	105	1	17	1	36
Vodilno osebje	60	-	1	1	7	1	18	2	19	-	7	-	4
Strokovnjaki in umetniki	2044	12	158	140	78	1	276	15	1085	-	68	9	202
Ostali poklici	2	-	-	-	-	-	-	-	1	-	1	-	-
Delavci brez poklica	762	11	100	42	46	-	77	5	125	-	252	7	97
Osebe z lastnimi dohodki	167	4	7	-	14	-	9	-	8	-	10	99	16
Vzdrževane osebe	239	2	13	10	9	-	17	1	78	-	9	-	100

## 4.10. Struktura sklenjenih zakonskih zvez po poklicu ženina in neveste, Republika Slovenija, 1989, 1990

## 4.10.1. Struktura sklenjenih zakonskih zvez po poklicu ženina in neveste, Republika Slovenija, 1989

Poklic ženina (%)	Skupaj	Poklic neveste											
		kmetoval. in podobne delav.	rudar. indust. in podob. delav.	tr. gov. osebje	storitveno osebje	osebje družben. varst.	uprav. admin. in podob. delav.	vodilno osebje	strokovn. in umetnice	ostali poklici	delav. brez poklica	osebe z last. doh. dki	vzdrževane osebe
<b>SKUPAJ</b>	<b>100,00</b>	<b>1,50</b>	<b>14,72</b>	<b>9,18</b>	<b>9,55</b>	<b>0,06</b>	<b>11,61</b>	<b>0,36</b>	<b>32,72</b>	<b>0,02</b>	<b>9,46</b>	<b>2,19</b>	<b>8,62</b>
Kmetovalci in podobni delavci	2,62	0,31	0,61	0,16	0,25	-	0,18	-	0,36	-	0,36	0,03	0,36
Rudari, industrij. in podob. delavci	44,74	0,77	9,61	4,78	4,98	0,03	5,11	0,04	11,13	0,01	4,62	0,41	3,25
Trgovsko osebje	5,33	0,04	0,66	0,93	0,50	-	0,79	0,04	1,68	-	0,30	0,07	0,32
Storitveno osebje	3,34	0,02	0,39	0,40	1,05	-	0,32	0,01	0,69	-	0,19	0,05	0,23
Osebje družbenega varstva	3,03	0,03	0,42	0,33	0,49	0,02	0,40	0,01	0,78	-	0,21	0,07	0,27
Upravni, administrativni in podobni delavci	3,63	0,03	0,33	0,33	0,25	-	0,93	0,04	1,16	0,01	0,18	0,02	0,36
Vodilno osebje	0,91	-	0,03	0,07	0,05	-	0,21	0,05	0,32	-	0,07	0,01	0,09
Strokovnjaki in umetniki	24,83	0,14	1,53	1,50	1,14	0,01	2,88	0,10	14,36	-	0,78	0,21	2,16
Ostali poklici	0,13	-	-	0,01	-	-	0,02	-	0,08	-	-	-	0,02
Delavci brez poklica	7,20	0,12	0,95	0,52	0,69	-	0,47	0,04	1,06	-	2,58	0,09	0,68
Osebe z lastnimi dohodki	1,86	0,03	0,08	0,06	0,11	-	0,07	0,01	0,19	-	0,08	1,11	0,10
Vzdrževane osebe	2,37	0,01	0,10	0,08	0,05	-	0,21	0,01	0,92	-	0,08	0,10	0,80

## 4.10.2. Struktura sklenjenih zakonskih zvez po poklicu ženina in neveste, Republika Slovenija, 1990

Poklic ženina (%)	Skupaj	Poklic neveste												
		kmetoval. in podobne delav.	rudar. in podob. delav.	tr. gov. osebje	storitveno osebje	osebje družben. varst.	uprav. admin. in podob. delav.	vodilno osebje	strokovn. in umetnice	ostali poklici	delav. brez poklica	osebe z last. dohodi	vzdrževane osebe	
<b>SKUPAJ</b>	<b>100,00</b>	<b>1,70</b>	<b>15,80</b>	<b>8,86</b>	<b>8,37</b>	<b>0,08</b>	<b>12,16</b>	<b>0,46</b>	<b>30,13</b>	<b>0,01</b>	<b>9,84</b>	<b>1,63</b>	<b>10,94</b>	
Kmetovalci in podobni delavci	3,16	0,38	0,72	0,26	0,28	-	0,22	-	0,49	-	0,39	0,01	0,41	
Rudarji, industrij. in podob. delavci	44,42	0,87	10,24	4,37	4,68	0,04	5,06	0,13	10,13	-	4,54	0,21	4,14	
Trgovsko osebje	4,68	0,04	0,55	1,01	0,33	-	0,73	0,04	1,33	-	0,25	0,02	0,40	
Storitveno osebje	2,70	0,01	0,29	0,31	0,69	-	0,23	-	0,59	-	0,26	0,01	0,31	
Osebje družbenega varstva	2,79	0,04	0,39	0,29	0,27	0,02	0,39	0,01	0,90	-	0,13	0,01	0,34	
Upravni, administrativni in podobni delavci	3,80	0,04	0,34	0,36	0,31	-	0,87	0,01	1,23	0,01	0,20	0,01	0,42	
Vodilno osebje	0,70	-	0,01	0,01	0,08	0,01	0,21	0,02	0,22	-	0,08	-	0,05	
Strokovnjaki in umetniki	24,00	0,14	1,86	1,64	0,92	0,01	3,24	0,18	12,74	-	0,80	0,11	2,37	
Ostali poklici	0,02	-	-	-	-	-	-	-	0,01	-	0,01	-	-	
Delavci brez poklica	8,95	0,13	1,17	0,49	0,54	-	0,90	0,06	1,47	-	2,96	0,08	1,14	
Osebe z lastnimi dohodi	1,96	0,05	0,08	-	0,16	-	0,11	-	0,09	-	0,12	1,16	0,19	
Vzdrževane osebe	2,81	0,02	0,15	0,12	0,11	-	0,20	0,01	0,92	-	0,11	-	1,17	

## 4.11. Sklenjene zakonske zveze po šolski izobrazbi ženina in neveste, Republika Slovenija, 1989, 1990

## 4.11.1. Sklenjene zakonske zveze po šolski izobrazbi ženina in neveste, Republika Slovenija, 1989

Šolska izobrazba neveste	Skupaj	Brez šolske izobr. in 1-3 razred os.šol	4-7 razredov osnovne šole	Osnovna šola	Srednje šole				Višje šole	Fakultete in visoke šole	Neznano
					pokl. delov. in poslov. šole	gimnazija	tehnič. in druge strok. šole	sred. šole za usmer. izobr.			
<b>SKUPAJ</b>	<b>9776</b>	<b>3</b>	<b>188</b>	<b>1406</b>	<b>3706</b>	<b>158</b>	<b>2764</b>	<b>258</b>	<b>487</b>	<b>741</b>	<b>65</b>
Brez šolske izobrazbe in 1-3 razredi os.šole	12	1	2	3	5	-	-	-	-	1	-
4-7 razredov osnovne šole	116	-	54	26	29	-	5	1	-	1	-
Osnovna šola	1957	1	76	649	816	24	307	51	22	9	2
Srednje šole	6158	-	50	685	2606	107	2005	183	236	282	4
Poklicne šole, delovodske in poslovodske šole	2162	-	30	339	1303	20	378	30	32	27	3
Gimnazija	185	-	1	15	55	31	47	-	12	24	-
Tehnične in druge strokovne šole	3454	-	13	293	1149	45	1510	46	180	217	1
Srednje šole za usmerjeno izobraževanje	357	-	6	38	99	11	70	107	12	14	-
Višje šole	852	1	1	31	185	16	301	21	153	143	-
Fakultete in visoke šole	598	-	3	5	57	11	140	1	76	305	-
Neznano	83	-	2	7	8	-	6	1	-	-	59

## 4.11.2. Sklenjene zakonske zveze po šolski izobrazbi ženina in neveste, Republika Slovenija, 1990

Šolska izobrazba neveste	Skupaj	Brez šolske izobr. in 1-3 razred os.šol	4-7 razredov osnovne šole	Osnovna šola	Srednje šole				Višje šole	Fakultete in visoke šole	Neznano
					pokl. delov. in poslov. šole	gimnazija	tehnič. in druge strok. šole	sred. šole za usmer. izobr.			
<b>SKUPAJ</b>	<b>8517</b>	<b>6</b>	<b>154</b>	<b>1250</b>	<b>2880</b>	<b>185</b>	<b>1645</b>	<b>1239</b>	<b>424</b>	<b>649</b>	<b>85</b>
Brez šolske izobrazbe in 1-3 razredi os.šole	7	2	-	1	2	-	1	1	-	-	-
4-7 razredov osnovne šole	136	2	71	22	30	2	3	4	1	-	1
Osnovna šola	1656	1	46	604	652	14	168	140	19	11	1
Srednje šole	5386	1	37	589	1997	133	1165	971	247	237	9
Poklicne šole, delovodske in poslovodske šole	1580	1	22	233	923	26	217	107	21	27	3
Gimnazija	225	-	2	25	58	57	29	12	20	22	-
Tehnične in druge strokovne šole	1981	-	8	173	654	35	791	70	131	119	-
Srednje šole za usmerjeno izobraževanje	1600	-	5	158	362	15	128	782	75	69	6
Višje šole	691	-	-	21	146	20	214	77	103	109	1
Fakultete in visoke šole	543	-	-	7	45	15	91	44	51	289	1
Neznano	98	-	-	6	8	1	3	2	3	3	72

**4.12. Struktura sklenjenih zakonskih zvez po šolski izobrazbi ženina in neveste, Republika Slovenija, 1989, 1990****4.12.1. Struktura sklenjenih zakonskih zvez po šolski izobrazbi ženina in neveste, Republika Slovenija, 1989**

Šolska izobrazba neveste (%)	Skupaj	Brez šolske izobr. in 1-3 razred os.šol	4-7 razredov osnovne šole	Osnovna šola	Srednje šole				Višje šole	Fakultete in visoke šole	Neznano
					pokl. delov. in poslov. šole	gimnazija	tehnič. in druge strok. šole	sred. šole za usmer. izobr.			
<b>SKUPAJ</b>	<b>100,00</b>	<b>0,03</b>	<b>1,92</b>	<b>14,38</b>	<b>37,91</b>	<b>1,62</b>	<b>28,27</b>	<b>3,64</b>	<b>4,98</b>	<b>7,58</b>	<b>0,66</b>
Brez šolske izobrazbe in 1-3 razredi os.šole	0,12	0,01	0,02	0,03	0,05	-	-	-	-	0,01	-
4-7 razredov osnovne šole	1,19	-	0,55	0,27	0,30	-	0,05	0,01	-	0,01	-
Osnovna šola	20,02	0,01	0,78	6,64	8,35	0,25	3,14	0,52	0,23	0,09	0,02
Srednje šole	62,99	-	0,51	7,01	26,66	1,09	20,51	1,87	2,41	2,88	0,04
Poklicne šole, delovodske in poslovodske šole	22,12	-	0,31	3,47	13,33	0,20	3,87	0,31	0,33	0,28	0,03
Gimnazija	1,89	-	0,01	0,15	0,56	0,32	0,48	-	0,12	0,25	-
Tehnične in druge strokovne šole	35,33	-	0,13	3,00	11,75	0,46	15,45	0,47	1,84	2,22	0,01
Srednje šole za usmerjeno izobraževanje	3,65	-	0,06	0,39	1,01	0,11	0,72	1,09	0,12	0,14	-
Višje šole	8,72	0,01	0,01	0,32	1,89	0,16	3,08	0,21	1,57	1,46	-
Fakultete in visoke šole	6,12	-	0,03	0,05	0,58	0,11	1,43	0,01	0,78	3,12	-
Neznano	0,85	-	0,02	0,07	0,08	-	0,06	0,01	-	-	0,60

**4.12.2. Struktura sklenjenih zakonskih zvez po šolski izobrazbi ženina in neveste, Republika Slovenija, 1990**

Šolska izobrazba neveste (%)	Skupaj	Brez šolske izobr. in 1-3 razred os.šol	4-7 razredov osnovne šole	Osnovna šola	Srednje šole				Višje šole	Fakultete in visoke šole	Neznano
					pokl. delov. in poslov. šole	gimnazija	tehnič. in druge strok. šole	sred. šole za usmer. izobr.			
<b>SKUPAJ</b>	<b>100,00</b>	<b>0,07</b>	<b>1,81</b>	<b>14,68</b>	<b>33,81</b>	<b>2,17</b>	<b>19,31</b>	<b>14,55</b>	<b>4,98</b>	<b>7,62</b>	<b>1,00</b>
Brez šolske izobrazbe in 1-3 razredi os.šole	0,08	0,02	-	0,01	0,02	-	0,01	0,01	-	-	-
4-7 razredov osnovne šole	1,60	0,02	0,83	0,26	0,35	0,02	0,04	0,05	0,01	-	0,01
Osnovna šola	19,44	0,01	0,54	7,09	7,66	0,16	1,97	1,64	0,22	0,13	0,01
Srednje šole	63,24	0,01	0,43	6,92	23,45	1,56	13,68	11,40	2,90	2,78	0,11
Poklicne šole, delovodske in poslovodske šole	18,55	0,01	0,26	2,74	10,84	0,31	2,55	1,26	0,25	0,32	0,04
Gimnazija	2,64	-	0,02	0,29	0,68	0,67	0,34	0,14	0,23	0,26	-
Tehnične in druge strokovne šole	23,26	-	0,09	2,03	7,68	0,41	9,29	0,82	1,54	1,40	-
Srednje šole za usmerjeno izobraževanje	18,79	-	0,06	1,86	4,25	0,18	1,50	9,18	0,88	0,81	0,07
Višje šole	8,11	-	-	0,25	1,71	0,23	2,51	0,90	1,21	1,28	0,01
Fakultete in visoke šole	6,38	-	-	0,08	0,53	0,18	1,07	0,52	0,60	3,39	0,01
Neznano	1,15	-	-	0,07	0,09	0,01	0,04	0,02	0,04	0,04	0,85

**4.13. Sklenjene zakonske zveze po narodnosti ženina in neveste, Republika Slovenija, 1989, 1990****4.13.1. Sklenjene zakonske zveze po narodnosti ženina in neveste, Republika Slovenija, 1989**

Narodnost ženina (%)	Skupaj	Narodnost neveste												
		črnogorke	hrvatice	makedonke	muslimanke	slovenke	srbkinje	italijanke	madžarske	ostale narodnosti	narodno nepredeljeni	jugoslovanke	regionalna pripadnost	neznano
<b>SKUPAJ</b>	<b>9776</b>	<b>24</b>	<b>410</b>	<b>23</b>	<b>167</b>	<b>8526</b>	<b>284</b>	<b>6</b>	<b>40</b>	<b>104</b>	<b>23</b>	<b>58</b>	<b>-</b>	<b>111</b>
Črnogorci	15	1	1	-	1	7	3	-	1	-	1	-	-	-
Hrvati	257	3	80	1	8	130	18	1	1	3	2	6	-	4
Makedonci	17	-	1	8	1	5	1	-	-	1	-	-	-	-
Muslimani	135	1	12	-	77	31	8	-	-	1	1	3	-	1
Slovinci	8743	15	262	7	52	8091	103	3	20	72	10	21	-	87
Srbi	261	3	29	5	10	60	137	1	-	6	1	5	-	4
Italijani	8	-	2	-	-	4	-	-	-	1	-	-	-	-
Madžari	35	-	2	-	-	13	1	-	17	2	-	-	-	-
Ostale narodnosti	21	-	2	-	-	4	-	-	-	14	-	1	-	-
Narodnostno neopredeljeni	28	-	5	2	1	6	2	-	-	-	6	6	-	-
Narodnostno neopredeljeni	48	-	7	-	7	15	5	-	-	1	-	13	-	-
Regionalna pripadnost	2	1	-	-	-	1	-	-	-	-	-	-	-	-
Neznano	206	-	7	-	10	159	6	-	1	3	2	3	-	15



**4.15. Sklenjene zakonske zveze po narodnosti neveste glede na starost neveste, Republika Slovenija, 1989, 1990****4.15.1. Sklenjene zakonske zveze po narodnosti neveste glede na starost neveste, Republika Slovenija, 1989**

Narodnost	Skupaj	Starost neveste											65 in več let	neznano
		do 15 let	15-19	20-24	25-29	30-34	35-39	40-44	45-49	50-54	55-59	60-64		
<b>SKUPAJ</b>	<b>9776</b>		<b>1291</b>	<b>5164</b>	<b>2001</b>	<b>595</b>	<b>287</b>	<b>151</b>	<b>93</b>	<b>79</b>	<b>31</b>	<b>40</b>	<b>44</b>	
Črnogorke	24	-	4	8	8	1	1	1	-	1	-	-	-	-
Hrvatice	410	-	72	185	85	31	15	9	4	3	3	2	1	-
Makedonke	23	-	3	10	7	3	-	-	-	-	-	-	-	-
Muslimanke	167	-	22	78	44	14	2	2	2	2	1	-	-	-
Slovenke	8526	-	1115	4613	1735	486	228	117	71	66	24	33	38	-
Srbkinje	284	-	35	122	55	35	17	6	7	2	-	3	2	-
Albanke	19	-	4	9	2	1	2	-	1	-	-	-	-	-
Bolgarke	1	-	-	1	-	-	-	-	-	-	-	-	-	-
Čehinje	9	-	1	3	1	2	-	-	1	-	1	-	-	-
Italijanke	6	-	-	2	1	1	-	-	1	-	-	1	-	-
Madžarke	40	-	10	20	4	1	2	1	1	1	-	-	-	-
Romunke	-	-	-	-	-	-	-	-	-	-	-	-	-	-
Rusinke	1	-	-	-	-	1	-	-	-	-	-	-	-	-
Slovakinje	1	-	-	-	-	-	-	-	1	-	-	-	-	-
Turkinje	2	-	-	1	-	-	1	-	-	-	-	-	-	-
Romke-ciganke	3	-	1	1	1	-	-	-	-	-	-	-	-	-
Vlahinje	-	-	-	-	-	-	-	-	-	-	-	-	-	-
Ostale narodnosti	68	-	5	13	13	9	13	8	4	2	-	1	-	-
Narod.se niso opredelile po 170. členu ustave SFRJ	23	-	3	13	3	2	1	1	-	-	-	-	-	-
Jugoslovanke	58	-	-	31	21	3	2	1	-	-	-	-	-	-
Izjavile so se po regional.pripadnosti	-	-	-	-	-	-	-	-	-	-	-	-	-	-

**4.15.2. Sklenjene zakonske zveze po narodnosti neveste glede na starost neveste, Republika Slovenija, 1990**

Narodnost	Skupaj	Starost neveste											65 in več let	neznano
		do 15 let	15-19	20-24	25-29	30-34	35-39	40-44	45-49	50-54	55-59	60-64		
<b>SKUPAJ</b>	<b>8517</b>	<b>1</b>	<b>1084</b>	<b>4308</b>	<b>1909</b>	<b>542</b>	<b>258</b>	<b>140</b>	<b>95</b>	<b>66</b>	<b>54</b>	<b>27</b>	<b>33</b>	
Črnogorke	18	-	3	5	6	3	1	-	-	-	-	-	-	-
Hrvatice	215	-	32	79	49	23	10	5	6	5	-	5	1	-
Makedonke	8	-	1	4	1	1	1	-	-	-	-	-	-	-
Muslimanke	78	-	14	27	20	12	1	2	1	-	1	-	-	-
Slovenke	7586	-	958	3936	1691	439	213	119	79	54	45	22	30	-
Srbkinje	140	-	16	51	37	16	11	2	5	1	1	-	-	-
Albanke	56	-	10	22	10	7	3	2	-	-	2	-	-	-
Bolgarke	-	-	-	-	-	-	-	-	-	-	-	-	-	-
Čehinje	4	-	-	3	-	-	1	-	-	-	-	-	-	-
Italijanke	10	-	1	2	4	2	1	-	-	-	-	-	-	-
Madžarke	33	-	10	15	4	1	-	-	-	-	1	-	2	-
Romunke	1	-	-	-	1	-	-	-	-	-	-	-	-	-
Rusinke	4	-	-	-	4	-	-	-	-	-	-	-	-	-
Slovakinje	-	-	-	-	-	-	-	-	-	-	-	-	-	-
Turkinje	5	-	-	2	2	-	-	-	-	-	1	-	-	-
Romke-ciganke	14	-	1	3	2	2	4	1	-	1	-	-	-	-
Vlahinje	20	-	-	5	7	2	1	2	1	1	1	-	-	-
Ostale narodnosti	23	-	-	11	5	5	2	-	-	-	-	-	-	-
Narod.se niso opredelile po 170. členu ustave SFRJ	21	-	4	8	5	3	1	-	-	-	-	-	-	-
Jugoslovanke	47	-	5	22	8	7	2	2	-	1	-	-	-	-
Izjavile so se po regional.pripadnosti	4	-	-	4	-	-	-	-	-	-	-	-	-	-
Neznano	232	1	29	109	55	19	6	5	3	3	2	-	-	-

#### 4.16. Sklenjene zakonske zveze po narodnosti ženina glede na starost ženina, Republika Slovenija, 1989, 1990

##### 4.16.1. Sklenjene zakonske zveze po narodnosti ženina glede na starost ženina, Republika Slovenija, 1989

Narodnost	Skupaj	Starost ženina													65 in več let	ne-znano
		do 15 let	15-19	20-24	25-29	30-34	35-39	40-44	45-49	50-54	55-59	60-64				
<b>SKUPAJ</b>	<b>9776</b>	-	69	3674	3692	1183	527	223	130	76	65	54	81	2		
Črnogorci	15	-	-	4	4	3	2	2	-	-	-	-	-	-		
Hrvati	257	-	1	84	85	37	22	8	10	2	2	2	4	-		
Makedonci	17	-	1	4	5	4	2	1	-	-	-	-	-	-		
Muslimani	135	-	4	47	51	18	10	3	-	-	1	1	-	-		
Slovinci	8743	-	57	3319	3354	1012	456	196	101	68	58	48	73	1		
Srbi	261	-	5	69	89	50	25	2	9	4	1	2	4	1		
Albanci	17	-	-	10	2	4	1	-	-	-	-	-	-	-		
Bolgarji	-	-	-	-	-	-	-	-	-	-	-	-	-	-		
Čehi	1	-	-	1	-	-	-	-	-	-	-	-	-	-		
Italijani	8	-	-	1	3	4	-	-	-	-	-	-	-	-		
Madžari	35	-	-	20	8	6	-	-	-	-	1	-	-	-		
Romuni	-	-	-	-	-	-	-	-	-	-	-	-	-	-		
Rusini	-	-	-	-	-	-	-	-	-	-	-	-	-	-		
Slovaki	-	-	-	-	-	-	-	-	-	-	-	-	-	-		
Turki	1	-	-	-	-	-	-	1	-	-	-	-	-	-		
Romi-cigani	2	-	-	2	-	-	-	-	-	-	-	-	-	-		
Vlahi	-	-	-	-	-	-	-	-	-	-	-	-	-	-		
Ostale narod.	-	-	-	-	-	-	-	-	-	-	-	-	-	-		
Narod.se niso opredelili po 170. členu ustave SFRJ	28	-	1	8	10	5	1	3	-	-	-	-	-	-		
Izjavili so se kot jugoslovani	48	-	-	17	16	8	2	2	2	1	-	-	-	-		
Izjavili so se po regional.pripadnosti	-	-	-	-	-	-	-	-	-	-	-	-	-	-		

##### 4.16.2. Sklenjene zakonske zveze po narodnosti ženina glede na starost ženina, Republika Slovenija, 1990

Narodnost	Skupaj	Starost ženina													65 in več let	ne-znano
		do 15 let	15-19	20-24	25-29	30-34	35-39	40-44	45-49	50-54	55-59	60-64				
<b>SKUPAJ</b>	<b>8517</b>	-	87	3031	3226	1052	487	219	126	89	73	49	78	-		
Črnogorci	19	-	1	2	8	3	3	1	-	-	1	-	-	-		
Hrvati	196	-	3	54	62	26	22	10	6	7	3	1	2	-		
Makedonci	15	-	-	7	5	1	1	1	-	-	-	-	-	-		
Muslimani	107	-	5	36	40	13	8	2	1	-	2	-	-	-		
Slovinci	7730	-	77	2807	2941	935	415	187	110	77	64	45	72	-		
Srbi	197	-	1	46	69	38	25	10	1	4	2	1	-	-		
Albanci	10	-	-	3	4	2	-	1	-	-	-	-	-	-		
Bolgarji	1	-	-	-	-	-	-	-	1	-	-	-	-	-		
Čehi	3	-	-	-	-	2	-	-	-	-	-	-	1	-		
Italijani	5	-	-	-	2	2	1	-	-	-	-	-	-	-		
Madžari	36	-	-	14	14	3	2	-	-	-	-	-	3	-		
Romuni	1	-	-	-	-	1	-	-	-	-	-	-	-	-		
Rusini	-	-	-	-	-	-	-	-	-	-	-	-	-	-		
Slovaki	-	-	-	-	-	-	-	-	-	-	-	-	-	-		
Turki	2	-	-	-	2	-	-	-	-	-	-	-	-	-		
Romi-cigani	3	-	-	1	1	-	-	1	-	-	-	-	-	-		
Vlahi	-	-	-	-	-	-	-	-	-	-	-	-	-	-		
Ostale narod.	15	-	-	5	4	5	1	-	-	-	-	-	-	-		
Narod.se niso opredelili po 170. členu ustave SFRJ	20	-	-	7	8	2	2	1	-	-	-	-	-	-		
Izjavili so se kot jugoslovani	44	-	-	11	18	2	4	3	4	-	1	1	-	-		
Izjavili so se po regional.pripadnosti	-	-	-	-	-	-	-	-	-	-	-	-	-	-		
Neznano	117	-	-	40	49	18	3	3	2	1	-	1	-	-		



**4.17. Sklenjene zakonske zveze po vrstnem redu zakonske zveze ženina in neveste glede na prejšnji zakonski stan ženina in neveste, Republika Slovenija, 1989, 1990****4.17.1. Sklenjene zakonske zveze po vrstnem redu zakonske zveze ženina in neveste glede na prejšnji zakonski stan ženina in neveste, Republika Slovenija, 1989**

Vrstni red zakonske zveze ženina in neveste	Skupaj	Zakonski stan ženina									
		samski			vdovec			razvezan			
		samska	vdova	razvez.	samska	vdova	razvez.	samska	vdova	razvez.	
<b>SKUPAJ</b>	skupaj	9776	8345	65	349	49	74	33	487	61	313
	prva	8881	8345	-	-	49	-	-	487	-	-
	druga	865	-	61	341	-	70	32	-	60	301
	tretja in več	30	-	4	8	-	4	1	-	1	12
Prva	skupaj	8759	8345	65	349	-	-	-	-	-	-
	prva	8345	8345	-	-	-	-	-	-	-	-
	druga	402	-	61	341	-	-	-	-	-	-
	tretja in več	12	-	4	8	-	-	-	-	-	-
Druga	skupaj	979	-	-	-	47	71	32	478	56	295
	prva	525	-	-	-	47	-	-	478	-	-
	druga	439	-	-	-	-	68	31	-	55	285
	tretja in več	15	-	-	-	-	3	1	-	1	10
Tretja in več	skupaj	38	-	-	-	2	3	1	9	5	18
	prva	11	-	-	-	2	-	-	9	-	-
	druga	24	-	-	-	-	2	1	-	5	16
	tretja in več	3	-	-	-	-	1	-	-	-	2

**4.17.2. Sklenjene zakonske zveze po vrstnem redu zakonske zveze ženina in neveste glede na prejšnji zakonski stan ženina in neveste, Republika Slovenija, 1990**

Vrstni red zakonske zveze ženina in neveste	Skupaj	Zakonski stan ženina									
		samski			vdovec			razvezan			
		samska	vdova	razvez.	samska	vdova	razvez.	samska	vdova	razvez.	
<b>SKUPAJ</b>	skupaj	8517	7251	47	339	46	62	57	404	37	274
	prva	7701	7251	-	-	46	-	-	404	-	-
	druga	774	-	47	330	-	57	52	-	36	252
	tretja in več	42	-	-	9	-	5	5	-	1	22
Prva	skupaj	7637	7251	47	339	-	-	-	-	-	-
	prva	7251	7251	-	-	-	-	-	-	-	-
	druga	377	-	47	330	-	-	-	-	-	-
	tretja in več	9	-	-	9	-	-	-	-	-	-
Druga	skupaj	834	-	-	-	44	58	55	394	35	248
	prva	438	-	-	-	44	-	-	394	-	-
	druga	371	-	-	-	-	54	50	-	34	233
	tretja in več	25	-	-	-	-	4	5	-	1	15
Tretja in več	skupaj	46	-	-	-	2	4	2	10	2	26
	prva	12	-	-	-	2	-	-	10	-	-
	druga	26	-	-	-	-	3	2	-	2	19
	tretja in več	8	-	-	-	-	1	-	-	-	7

## 5. RAZVEZANE ZAKONSKE ZVEZE

## 5.1. Razvezane zakonske zveze glede na starost žene, po občinah Republike Slovenije, 1989, 1990

## 5.1.1. Razvezane zakonske zveze glede na starost žene, po občinah Republike Slovenije, 1989

Občina	Skupaj	Starost žene									
		do 15 let	15-19	20-24	25-29	30-34	35-39	40-49	50-59	60 in več	nezna-no
<b>REPUBLIKA SLOVENIJA</b>	<b>2161</b>	-	<b>13</b>	<b>275</b>	<b>433</b>	<b>470</b>	<b>393</b>	<b>393</b>	<b>132</b>	<b>52</b>	-
Ajdovščina	12	-	-	1	1	2	2	3	1	2	-
Brežice	24	-	-	4	6	4	5	5	-	-	-
Celje	92	-	-	18	14	20	17	18	5	-	-
Cerknica	3	-	-	-	2	-	-	-	1	-	-
Črnomelj	12	-	-	1	3	4	1	2	-	1	-
Domžale	47	-	1	4	10	12	10	7	3	-	-
Dravograd	6	-	-	-	2	2	2	-	-	-	-
Gornja Radgona	22	-	-	1	4	7	5	5	-	-	-
Grosuplje	12	-	-	1	2	1	2	5	-	-	-
Hrastnik	8	-	-	3	-	1	2	2	1	-	-
Idrija	16	-	-	3	4	2	4	3	-	-	-
Iirska Bistrica	9	-	-	3	1	1	-	2	1	1	-
Izola	30	-	-	2	2	6	7	8	3	2	-
Jesenice	43	-	-	7	3	6	10	12	3	2	-
Kamnik	39	-	-	8	12	5	5	6	3	-	-
Kočevo	20	-	-	1	5	7	2	2	3	-	-
Koper	72	-	-	10	13	17	11	11	7	3	-
Kranj	93	-	2	15	15	21	20	12	7	1	-
Krško	23	-	-	4	4	4	3	5	2	1	-
Laško	21	-	-	3	7	4	4	3	-	-	-
Lenart	13	-	-	2	5	1	1	3	1	-	-
Lendava	23	-	1	4	4	8	3	3	-	-	-
Litija	12	-	-	3	3	1	-	3	1	1	-
Ljubljana Bežigrad	69	-	-	3	9	18	17	18	2	2	-
Ljubljana Center	43	-	-	4	7	8	11	12	-	1	-
Ljubljana Moste-Polje	91	-	-	11	16	22	18	15	6	3	-
Ljubljana Šiška	102	-	1	11	15	28	17	19	10	1	-
Ljubljana Vič-Rudnik	67	-	-	3	13	10	14	23	2	2	-
Ljutomer	18	-	-	4	3	4	5	1	1	-	-
Logatec	12	-	-	4	2	3	-	2	1	-	-
Maribor-Pesnica	24	-	-	5	3	6	4	2	2	2	-
Maribor-Pobrežje	46	-	1	2	8	14	10	5	4	2	-
Maribor-Rotovž	70	-	-	5	20	13	10	15	5	2	-
Maribor-Ruše	14	-	-	1	1	4	3	4	-	1	-
Maribor-Tabor	113	-	1	11	23	24	25	17	8	4	-
Maribor-Tezno	58	-	-	6	11	16	9	11	5	-	-
Metlika	4	-	-	1	1	-	1	-	1	-	-
Mozirje	7	-	-	1	2	2	1	-	1	-	-
Murska Sobota	44	-	-	7	7	5	11	8	4	2	-
Nova Gorica	71	-	-	7	27	15	9	8	4	1	-
Novo mesto	76	-	1	9	24	18	11	11	1	1	-
Ormož	8	-	-	1	1	2	4	-	-	-	-
Piran	25	-	-	3	7	7	2	2	3	1	-
Postojna	21	-	-	4	2	5	3	6	1	-	-
Ptuj	74	-	1	10	15	17	10	12	4	5	-
Radlje ob Dravi	13	-	-	2	-	6	1	1	1	2	-
Radovljica	44	-	-	6	11	5	8	11	2	1	-
Ravne na Koroškem	32	-	2	2	8	10	5	5	-	-	-
Ribnica	13	-	-	3	4	1	4	-	1	-	-
Sevnica	14	-	-	6	3	2	-	3	-	-	-
Sežana	15	-	-	1	6	3	4	-	1	-	-
Slovenj Gradec	16	-	-	2	1	4	5	2	2	-	-
Slovenska Bistrica	17	-	-	6	2	2	1	5	1	-	-
Slovenske Konjice	15	-	-	1	4	5	1	4	-	-	-
Šentjur pri Celju	17	-	-	2	6	3	3	2	-	1	-
Škofja Loka	40	-	-	6	11	6	10	3	4	-	-
Šmarje pri Jelšah	21	-	1	1	2	10	4	1	1	1	-
Tolmin	13	-	-	-	-	5	4	3	1	-	-
Trbovlje	33	-	-	5	7	5	7	7	1	1	-
Trebnje	6	-	-	1	1	1	-	1	2	-	-
Trzin	10	-	-	2	3	1	2	2	-	-	-
Velenje	54	-	-	5	11	10	11	14	1	2	-
Vrhnika	24	-	-	6	4	4	3	6	1	-	-
Zagorje ob Savi	11	-	-	-	2	3	4	1	1	-	-
Žalec	44	-	1	7	8	7	5	11	5	-	-

## 5.1.2. Razvezane zakonske zveze glede na starost žene, po občinah Republike Slovenije, 1990

Občina	Skupaj	Starost žene										
		do 15 let	15-19	20-24	25-29	30-34	35-39	40-49	50-59	60 in več	nezna-no	
<b>REPUBLIKA SLOVENIJA</b>	<b>1858</b>	<b>55</b>	<b>95</b>	<b>197</b>	<b>385</b>	<b>385</b>	<b>395</b>	<b>340</b>	<b>122</b>	<b>29</b>		
Ajdovščina	13	-	-	2	3	2	-	5	1	-		
Brežice	20	-	-	5	5	3	4	-	3	-		
Celje	82	1	12	10	20	17	14	5	3	-		
Cerknica	8	-	-	-	4	1	2	1	-	-		
Črnomelj	19	-	-	4	3	6	1	3	1	1		
Domžale	52	-	1	4	10	11	12	10	4	-		
Dravograd	7	-	-	-	2	5	-	-	-	-		
Gornja Radgona	31	-	-	-	12	7	6	4	2	-		
Grosuplje	15	-	-	-	-	6	6	1	2	-		
Hrastnik	15	-	-	3	3	2	2	3	2	-		
Idrja	9	-	-	1	1	-	3	2	2	-		
Ilirska Bistrica	13	-	-	1	4	3	3	1	1	-		
Izola	15	-	-	-	2	4	4	3	2	-		
Jesenice	43	-	-	5	11	10	10	6	-	1		
Kamnik	24	-	-	1	8	7	3	2	3	-		
Kočevje	20	-	-	3	2	3	6	3	-	-		
Koper	58	-	-	6	7	10	19	10	6	-		
Kranj	92	-	-	11	23	20	19	12	7	-		
Krško	22	-	1	3	7	1	7	3	-	-		
Laško	17	-	-	-	3	3	4	5	1	1		
Lenart	13	-	-	2	2	4	3	2	-	-		
Lendava	16	-	1	1	3	3	1	4	2	1		
Litija	17	-	-	4	5	-	6	1	1	-		
Ljubljana Bežigrad	56	-	-	3	12	12	12	13	4	-		
Ljubljana Center	31	-	-	5	4	5	9	7	1	-		
Ljubljana Moste-Polje	56	-	-	6	9	14	14	10	2	1		
Ljubljana Šiška	89	-	-	5	15	12	19	26	10	2		
Ljubljana Vič-Rudnik	81	-	-	8	17	14	17	20	2	3		
Ljutomer	23	-	-	4	2	8	6	2	-	1		
Logatec	9	-	-	1	2	3	2	1	-	-		
Maribor-Pesnica	19	-	-	4	5	2	6	1	1	-		
Maribor-Pobrežje	133	-	1	7	30	25	26	34	7	3		
Maribor-Rotovž	11	-	-	2	2	2	3	2	-	-		
Maribor-Ruše	16	-	-	1	2	9	1	3	-	-		
Maribor-Tabor	32	-	-	4	12	3	6	5	2	-		
Maribor-Tezno	27	-	-	4	3	8	3	8	-	1		
Metlika	6	-	-	2	2	1	-	1	-	-		
Mozirje	6	-	-	-	-	1	2	2	1	-		
Murska Sobota	31	-	-	2	6	7	8	6	1	1		
Nova Gorica	55	-	-	11	9	10	11	8	5	1		
Novo mesto	31	-	-	6	4	5	7	4	3	2		
Ormož	5	-	-	1	1	-	1	-	2	-		
Piran	27	-	-	5	9	4	4	3	2	-		
Postojna	23	-	-	1	7	7	2	6	-	-		
Ptuj	58	-	-	5	9	18	11	12	3	-		
Radlje ob Dravi	8	-	-	-	1	1	2	2	1	1		
Radovljica	45	-	-	9	7	8	8	10	2	1		
Ravne na Koroškem	29	-	-	2	11	5	5	2	3	1		
Ribnica	6	-	-	-	1	1	-	2	2	-		
Sevnica	10	-	-	1	1	2	2	1	1	1		
Sežana	15	-	-	1	4	4	4	1	1	-		
Slovenj Gradec	9	-	-	1	1	5	-	2	-	-		
Slovenska Bistrica	23	-	-	1	5	4	5	4	3	1		
Slovenske Konjice	10	-	-	1	3	5	1	-	-	-		
Šentjur pri Celju	12	-	-	1	2	2	5	1	1	-		
Škofja Loka	21	-	-	2	6	5	3	3	1	1		
Šmarje pri Jelsah	28	-	-	2	4	7	4	8	3	-		
Tolmin	13	-	-	1	4	1	4	2	1	-		
Trbovlje	41	-	-	5	11	5	8	10	2	-		
Trebnje	8	-	-	-	1	2	4	-	1	-		
Trzin	23	-	-	5	5	6	4	3	-	-		
Velenje	42	-	-	3	10	9	11	7	2	-		
Vrhnika	18	-	-	1	3	2	5	6	1	-		
Zagorje ob Savi	17	-	-	3	4	2	5	2	1	-		
Žalec	34	-	-	3	9	8	7	4	2	1		

## RAZVEZANE ZAKONSKE ZVEZE

## 5.2. Razvezane zakonske zveze glede na starost moža, po občinah Republike Slovenije, 1989, 1990

## 5.2.1. Razvezane zakonske zveze glede na starost moža, po občinah Republike Slovenije, 1989

Občina	Skupaj	Starost moža										neznano
		do 15 let	15-19	20-24	25-29	30-34	35-39	40-49	50-59	60 in več		
<b>REPUBLIKA SLOVENIJA</b>	<b>2161</b>		<b>1</b>	<b>106</b>	<b>360</b>	<b>446</b>	<b>462</b>	<b>517</b>	<b>202</b>	<b>67</b>		
Ajdovščina	12	-	-	-	2	-	1	4	3	2		
Brežice	24	-	-	-	5	9	4	4	2	-		
Celje	92	-	-	10	16	17	19	22	7	1		
Cerknica	3	-	-	1	1	-	-	-	1	-		
Črnomelj	12	-	-	1	2	3	3	1	1	1		
Domžale	47	-	-	2	6	8	17	10	4	-		
Dravograd	6	-	-	1	1	2	1	-	1	-		
Gornja Radgona	22	-	-	-	4	4	7	7	-	-		
Grosuplje	12	-	-	-	3	1	2	4	2	-		
Hrastnik	8	-	-	-	2	4	-	2	-	-		
Idrija	16	-	-	-	3	4	5	4	-	-		
Ilirska Bistrica	9	-	-	-	3	1	2	1	-	2		
Izola	30	-	-	-	3	3	11	4	6	3		
Jesenice	43	-	-	1	10	7	7	12	4	2		
Kamnik	39	-	-	-	15	9	4	9	1	1		
Kočevje	20	-	-	1	3	5	2	7	2	-		
Koper	72	-	-	3	17	15	10	18	5	4		
Kranj	93	-	-	7	16	15	22	22	7	4		
Krško	23	-	-	1	3	7	2	5	3	2		
Laško	21	-	-	3	2	6	5	5	-	-		
Lenart	13	-	-	-	1	4	2	4	2	-		
Lendava	23	-	-	1	5	9	3	5	-	-		
Litija	12	-	-	2	1	1	1	3	3	1		
Ljubljana Bežigrad	69	-	-	2	2	7	30	19	8	1		
Ljubljana Center	43	-	-	1	5	6	8	17	4	2		
Ljubljana Moste-Polje	91	-	-	3	12	15	29	24	6	2		
Ljubljana Šiška	102	-	-	5	10	29	16	26	15	1		
Ljubljana Vič-Rudnik	67	-	-	1	8	13	15	18	10	2		
Ljutomer	18	-	-	2	4	5	2	4	1	-		
Logatec	12	-	-	1	4	3	1	2	1	-		
Maribor-Pesnica	24	-	-	2	5	4	4	6	3	-		
Maribor-Pobrežje	46	-	-	3	7	4	15	10	6	1		
Maribor-Rotovž	70	-	-	3	11	15	14	19	4	4		
Maribor-Ruše	14	-	-	2	-	4	3	3	1	1		
Maribor-Tabor	113	-	1	6	14	28	25	23	13	3		
Maribor-Tezno	58	-	-	3	8	10	14	17	5	1		
Metlika	4	-	-	-	1	1	1	1	-	-		
Mozirje	7	-	-	-	1	1	3	2	-	-		
Murska Sobota	44	-	-	1	10	8	6	11	5	3		
Nova Gorica	71	-	-	3	12	23	16	10	6	1		
Novo mesto	76	-	-	3	14	21	16	17	2	3		
Ormož	8	-	-	-	1	-	1	6	-	-		
Piran	25	-	-	3	2	4	9	5	2	-		
Postojna	21	-	-	1	2	6	5	6	-	1		
Ptuj	74	-	-	1	16	14	14	15	8	6		
Radlje ob Dravi	13	-	-	1	1	2	1	4	2	2		
Radovljica	44	-	-	2	7	10	8	7	8	2		
Ravne na Koroškem	32	-	-	1	4	11	9	4	1	-		
Ribnica	13	-	-	-	5	3	1	3	-	1		
Sevnica	14	-	-	1	5	4	1	2	1	-		
Sežana	15	-	-	1	1	3	6	3	1	-		
Slovenj Gradec	16	-	-	-	3	1	5	5	1	1		
Slovenska Bistrica	17	-	-	1	5	2	1	5	2	1		
Slovenske Konjice	15	-	-	1	3	3	2	6	-	-		
Šentjur pri Celju	17	-	-	2	2	4	5	2	1	1		
Škofja Loka	40	-	-	1	7	12	8	6	6	-		
Šmarje pri Jelšah	21	-	-	3	1	3	4	7	2	1		
Tolmin	13	-	-	-	1	3	4	3	1	1		
Trbovlje	33	-	-	1	10	6	5	8	3	-		
Trebnje	6	-	-	-	1	1	1	-	3	-		
Trzin	10	-	-	1	3	1	1	4	-	-		
Velenje	54	-	-	3	12	8	9	15	6	1		
Vrhnika	24	-	-	4	6	1	4	7	2	-		
Zagorje ob Savi	11	-	-	-	2	2	3	3	1	-		
Žalec	44	-	-	3	8	9	7	9	7	1		

## 5.2.2. Razvezane zakonske zveze glede na starost moža, po občinah Republike Slovenije, 1990

Občina	Skupaj	Starost moža									
		do 15 let	15-19	20-24	25-29	30-34	35-39	40-49	50-59	60 in več	nezna-no
<b>REPUBLIKA SLOVENIJA</b>	<b>1858</b>	-	1	68	271	396	444	461	165	52	-
Ajdovščina	13	-	-	-	4	2	2	-	4	1	-
Brežice	20	-	-	1	4	6	4	2	1	2	-
Celje	82	-	1	2	9	24	14	16	11	5	-
Cerknica	8	-	-	1	-	3	2	2	-	-	-
Črnomelj	19	-	-	1	5	3	3	6	1	-	-
Domžale	52	-	-	1	9	10	13	13	5	1	-
Dravograd	7	-	-	-	-	-	7	-	-	-	-
Gornja Radgona	31	-	-	1	5	7	9	7	1	1	-
Grosuplje	15	-	-	-	1	3	4	4	3	-	-
Hrastnik	15	-	-	2	3	1	5	3	-	1	-
Idrija	9	-	-	-	1	1	3	3	1	-	-
Ilirska Bistrica	13	-	-	-	3	3	3	4	-	-	-
Izola	15	-	-	-	2	3	4	3	2	1	-
Jesenice	43	-	-	2	4	9	19	6	3	-	-
Kamnik	24	-	-	-	3	8	9	1	2	1	-
Kočevje	20	-	-	1	1	2	7	4	5	-	-
Koper	58	-	-	3	6	10	12	19	4	4	-
Kranj	92	-	-	4	17	19	25	19	4	4	-
Krško	22	-	-	2	6	2	5	6	1	-	-
Laško	17	-	-	-	2	1	5	5	3	1	-
Lenart	13	-	-	-	1	3	3	5	1	-	-
Lendava	16	-	-	1	3	2	4	2	3	1	-
Litija	17	-	-	1	5	3	5	2	1	-	-
Ljubljana Bežigrad	56	-	-	2	9	12	13	13	5	2	-
Ljubljana Center	31	-	-	2	5	6	7	10	1	-	-
Ljubljana Moste-Polje	56	-	-	4	6	11	14	16	2	3	-
Ljubljana Šiška	89	-	-	2	12	17	16	23	16	3	-
Ljubljana Vič-Rudnik	81	-	-	2	14	17	17	23	6	2	-
Ljutomer	23	-	-	1	5	4	4	6	2	1	-
Logatec	9	-	-	-	2	1	3	3	-	-	-
Maribor-Pesnica	19	-	-	-	6	4	3	5	1	-	-
Maribor-Pobrežje	133	-	-	4	19	26	31	39	13	1	-
Maribor-Rotovž	11	-	-	-	3	2	1	4	1	-	-
Maribor-Ruše	16	-	-	1	-	6	5	4	-	-	-
Maribor-Tabor	32	-	-	2	5	10	4	7	4	-	-
Maribor-Tezno	27	-	-	2	1	7	5	6	5	1	-
Metlika	6	-	-	-	2	1	2	-	1	-	-
Mozirje	6	-	-	-	-	-	2	3	-	1	-
Murska Sobota	31	-	-	2	4	3	12	6	2	2	-
Nova Gorica	55	-	-	1	12	6	15	14	6	1	-
Novo mesto	31	-	-	3	5	5	7	6	3	2	-
Ormož	5	-	-	-	-	2	-	2	1	-	-
Piran	27	-	-	1	4	7	6	7	2	-	-
Postojna	23	-	-	2	2	5	7	7	-	-	-
Ptuj	58	-	-	1	6	17	10	19	3	2	-
Radlje ob Dravi	8	-	-	-	1	-	1	3	2	1	-
Radovljica	45	-	-	3	5	10	11	11	5	-	-
Ravne na Koroškem	29	-	-	-	5	11	2	8	2	1	-
Ribnica	6	-	-	-	-	2	-	1	2	1	-
Sevnica	10	-	-	-	1	1	3	3	1	1	-
Sežana	15	-	-	-	3	4	3	4	-	1	-
Slovenj Gradec	9	-	-	-	-	2	3	3	1	-	-
Slovenska Bistrica	23	-	-	-	4	5	4	7	3	-	-
Slovenske Konjice	10	-	-	-	1	5	1	3	-	-	-
Šentjur pri Celju	12	-	-	-	2	3	3	3	1	-	-
Škofja Loka	21	-	-	3	4	1	7	4	1	1	-
Šmarje pri Jelšah	28	-	-	-	3	4	10	6	5	-	-
Tolmin	13	-	-	1	3	1	3	5	-	1	-
Trbovlje	41	-	-	2	6	12	7	9	4	1	-
Trebnje	8	-	-	-	-	1	2	5	-	-	-
Trzin	23	-	-	1	5	5	4	8	-	-	-
Velenje	42	-	-	3	5	13	12	7	2	-	-
Vrhnika	18	-	-	-	1	3	4	8	2	1	-
Zagorje ob Savi	17	-	-	-	2	7	5	2	1	-	-
Žalec	34	-	-	-	4	12	8	6	3	1	-

**5.3. Razvezane zakonske zveze glede na trajanje zakonske zveze in število vzdrževanih otrok iz te zakonske zveze, po občinah Republike Slovenije, 1989, 1990**
**5.3.1. Razvezane zakonske zveze glede na trajanje zakonske zveze in število vzdrževanih otrok iz te zakonske zveze, po občinah Republike Slovenije, 1989**

Občina	Skupa	Trajanje zakonske zveze (leta)												Štev. razvez. zakonskih zvez po štev. vzdržev. otrok iz tega z.				
		do 1	1	2	3	4	5-9	10-14	15-19	20-24	25 in več	brez otrok	eden	dva	tri-je	šti-rje	pet in več	
<b>REPUBLIKA SLOVENIJA</b>	<b>2161</b>	<b>30</b>	<b>89</b>	<b>119</b>	<b>118</b>	<b>118</b>	<b>487</b>	<b>424</b>	<b>317</b>	<b>179</b>	<b>280</b>	<b>710</b>	<b>843</b>	<b>550</b>	<b>51</b>	<b>5</b>	<b>2</b>	
Ajdovščina	12	-	-	-	-	-	3	1	1	2	9	6	3	3	-	-	-	
Brežice	24	-	1	1	4	-	4	5	3	4	2	8	7	6	1	-	-	
Celje	92	2	7	6	8	8	22	15	11	10	8	30	45	14	3	-	-	
Cerknica	3	-	-	1	-	-	1	-	-	-	1	1	1	1	-	-	-	
Črnomelj	12	-	-	-	1	-	5	4	-	1	1	3	2	7	-	-	-	
Domžale	47	-	4	2	2	2	9	12	11	1	4	12	16	19	-	-	-	
Dravograd	6	-	-	1	-	-	1	1	1	1	1	2	2	2	-	-	-	
Gornja Radгона	22	-	1	-	-	2	3	5	7	3	1	3	8	9	1	1	-	
Grosuplje	12	-	-	1	-	1	4	3	2	1	-	5	2	3	2	-	-	
Hrastnik	8	-	-	1	1	-	2	-	1	1	2	3	3	1	1	-	-	
Idrija	16	-	-	-	2	1	5	3	2	3	-	4	7	5	-	-	-	
Ilirska Bistrica	8	-	-	1	2	2	3	-	1	1	-	4	4	-	1	-	-	
Izola	30	-	1	1	-	-	8	4	6	1	9	11	10	8	1	-	-	
Jesenice	43	-	3	3	3	3	8	5	6	4	8	15	21	7	-	-	-	
Kamnik	39	-	-	4	5	4	9	7	6	2	2	11	21	7	-	-	-	
Kočevo	20	1	-	1	-	-	7	6	1	2	2	8	6	4	2	-	-	
Koper	72	2	3	6	4	3	12	14	6	5	17	30	22	20	-	-	-	
Kranj	93	1	3	6	6	8	21	18	14	6	10	28	36	28	1	-	-	
Krško	23	-	-	-	3	2	6	2	4	2	4	7	9	6	1	-	-	
Laško	21	-	2	2	-	3	5	3	4	2	-	9	7	4	-	1	-	
Lenart	13	-	-	1	1	1	3	2	1	3	1	2	6	5	-	-	-	
Lendava	23	1	1	1	3	-	7	6	2	1	2	6	10	6	1	-	-	
Litija	12	-	1	1	-	-	3	2	-	3	2	5	3	2	2	-	-	
Ljubljana Bežigrad	69	-	4	4	1	1	12	24	11	8	4	22	30	14	3	-	-	
Ljubljana Center	43	2	3	-	-	1	3	13	12	4	5	22	11	9	1	-	-	
Ljubljana Moste-Polje	91	2	2	2	2	4	23	18	20	4	14	29	32	27	3	-	-	
Ljubljana Šiška	102	1	3	4	4	7	24	22	11	6	22	40	34	27	1	-	-	
Ljubljana Vič-Rudnik	67	-	3	1	4	4	12	7	16	8	12	24	22	17	4	-	-	
Ljutomer	18	-	1	1	1	-	5	4	3	1	2	3	5	8	1	-	1	
Logatec	12	-	-	1	1	2	2	3	2	1	-	5	3	4	-	-	-	
Maribor-Pesnica	24	-	-	3	-	2	4	2	5	1	7	9	10	5	-	-	-	
Maribor-Pobrežje	46	1	2	2	1	2	11	9	11	2	5	13	21	12	-	-	-	
Maribor-Rotovž	70	3	4	2	2	5	16	10	9	3	16	33	23	13	1	-	-	
Maribor-Ruše	14	-	1	1	1	-	1	3	2	1	4	7	3	4	-	-	-	
Maribor-Tabor	113	2	6	5	4	8	25	26	12	9	14	35	58	19	1	-	-	
Maribor-Tezno	58	-	-	5	3	2	13	14	11	4	6	16	30	12	-	-	-	
Metlika	4	-	-	-	1	-	1	-	1	-	1	-	2	2	-	-	-	
Mozirje	7	1	-	-	1	-	3	1	1	-	-	4	3	-	-	-	-	
Murska Sobota	44	-	2	1	5	-	8	9	6	5	8	18	16	8	1	1	-	
Nova Gorica	71	-	-	3	2	7	26	14	7	3	9	17	36	17	1	-	-	
Novo mesto	76	1	2	5	7	5	17	21	8	5	5	19	30	26	1	-	-	
Ormož	8	-	-	-	1	-	2	2	3	-	-	2	2	4	-	-	-	
Piran	25	1	-	1	2	2	5	6	1	-	7	12	8	5	-	-	-	
Postojna	21	-	-	1	3	-	7	2	4	3	1	6	10	5	-	-	-	
Ptuj	74	1	6	3	4	5	21	15	8	3	8	26	26	21	-	-	1	
Radlje ob Dravi	13	-	-	2	1	2	2	3	1	-	3	5	3	5	-	-	-	
Radovljica	44	-	1	5	2	-	12	9	3	8	4	12	19	12	1	-	-	
Ravne na Koroškem	32	2	-	4	1	2	7	10	4	2	-	4	12	16	-	-	-	
Ribnica	13	-	1	2	1	1	3	1	2	1	1	4	4	4	1	-	-	
Sevnica	14	-	3	2	2	1	2	-	1	2	1	3	10	1	-	-	-	
Sežana	15	-	-	1	-	-	6	4	2	-	2	6	4	5	-	-	-	
Slovenj Gradec	18	-	-	1	2	1	3	2	5	1	1	4	8	3	1	-	-	
Slovenska Bistrica	17	2	4	1	1	-	2	1	2	4	-	5	7	2	3	-	-	
Slovenske Konjice	15	-	-	3	-	3	4	2	-	2	1	4	6	5	-	-	-	
Šentjur pri Celju	17	-	1	-	-	3	3	4	4	1	1	4	5	6	1	-	-	
Škofja Loka	40	-	4	-	3	5	7	8	6	3	4	9	18	11	2	-	-	
Šmarje pri Jelšah	21	1	2	-	-	-	3	6	4	1	4	8	3	6	2	2	-	
Tolmin	13	-	1	-	1	-	2	5	2	1	1	5	5	2	1	-	-	
Trbovlje	33	1	2	4	1	2	6	6	3	4	4	11	10	12	-	-	-	
Trebnje	6	-	-	1	-	1	1	1	-	-	2	2	4	-	-	-	-	
Trzin	10	-	1	-	-	-	3	1	3	1	1	2	5	2	1	-	-	
Velenje	54	1	-	6	3	1	12	6	11	8	6	20	21	11	2	-	-	
Vrhnika	24	-	-	1	4	2	6	1	5	2	3	6	10	7	1	-	-	
Zagorje ob Savi	11	-	2	-	-	-	2	4	-	2	1	2	5	4	-	-	-	
Zalec	44	1	1	1	3	2	9	7	5	6	9	19	15	10	-	-	-	

**5.3.2. Razvezane zakonske zveze glede na trajanje zakonske zveze in število vzdrževanih otrok iz te zakonske zveze, po občinah Republike Slovenije, 1990**

Občina	Skupaj	Trajanje zakonske zveze (leta)										Štev. razvez. zakonskih zvez po štev. vzdržev. otrok iz tega z.					
		do 1	1	2	3	4	5-9	10-14	15-19	20-24	25 in več	brez otrok	eden	dva	tri-je	štiri-je	pet in več
<b>REPUBLIKA SLOVENIJA</b>	<b>1858</b>	<b>28</b>	<b>75</b>	<b>102</b>	<b>99</b>	<b>89</b>	<b>479</b>	<b>394</b>	<b>291</b>	<b>166</b>	<b>135</b>	<b>526</b>	<b>752</b>	<b>511</b>	<b>58</b>	<b>7</b>	<b>3</b>
Ajdovščina	13	-	-	1	1	-	7	1	1	1	1	4	3	5	1	-	-
Brežice	20	-	3	-	1	2	7	3	2	-	2	6	9	5	-	-	-
Celje	82	2	7	3	3	2	19	22	9	6	9	32	26	19	4	1	-
Cerknica	8	-	-	1	-	-	3	3	1	-	-	-	3	5	-	-	-
Črnomelj	19	-	3	2	2	-	4	3	3	1	1	8	8	3	-	-	-
Domžale	52	2	-	-	1	2	19	10	9	7	2	10	22	18	1	1	-
Dravograd	7	-	-	-	-	-	2	4	1	-	-	-	2	4	1	-	-
Gornja Radgona	31	-	1	1	3	1	6	10	4	2	3	8	13	9	1	-	-
Grosuplje	15	-	-	-	1	-	5	5	2	-	2	4	4	6	1	-	-
Hrastnik	15	-	-	1	2	1	3	3	2	2	1	5	5	5	-	-	-
Idrija	9	-	1	-	-	-	1	1	4	2	-	3	4	2	-	-	-
Ilirska Bistrica	13	-	1	-	2	-	6	1	1	2	-	3	7	2	1	-	-
Izola	15	-	1	1	1	2	5	1	-	2	2	5	7	3	-	-	-
Jesenice	43	-	-	6	4	2	11	9	6	2	3	7	20	13	1	1	1
Kamnik	24	1	-	-	-	1	11	7	2	1	1	5	7	7	5	-	-
Kočevje	20	-	2	-	1	-	5	4	5	1	2	7	4	8	1	-	-
Koper	58	1	1	4	4	3	8	16	12	5	4	25	18	15	-	-	-
Kranj	92	3	4	5	5	6	25	13	17	8	6	23	40	25	4	-	-
Krško	22	1	3	2	-	-	8	1	4	2	1	6	8	6	1	1	-
Laško	17	-	-	-	-	-	4	3	6	-	4	4	6	6	-	1	-
Lenart	13	-	-	2	-	1	1	6	2	-	1	2	3	7	1	-	-
Lendava	16	-	3	-	1	1	3	4	-	2	2	6	8	2	-	-	-
Litija	17	-	2	-	-	2	5	2	4	1	1	3	9	5	-	-	-
Ljubljana Bežigrad	56	1	-	4	4	4	16	10	7	7	3	11	31	13	1	-	-
Ljubljana Center	31	-	-	2	6	1	5	8	7	1	1	8	10	12	1	-	-
Ljubljana Moste-Polje	56	1	-	6	2	3	14	14	8	5	3	17	23	15	-	1	-
Ljubljana Šiška	89	3	1	5	3	1	19	23	10	10	14	30	35	22	2	-	-
Ljubljana Vič-Rudnik	81	-	2	4	4	9	18	18	14	6	6	24	34	19	3	-	-
Ljutomer	23	1	2	-	1	1	3	5	7	1	2	6	4	12	1	-	-
Logatec	9	-	2	-	-	1	1	2	1	1	1	4	3	2	-	-	-
Maribor-Pesnica	19	-	1	2	1	2	7	1	4	-	1	4	10	5	-	-	-
Maribor-Pobrežje	133	3	3	9	5	7	31	25	22	19	9	40	58	30	5	-	-
Maribor-Rotovž	11	-	-	-	-	2	5	3	-	1	-	3	4	4	-	-	-
Maribor-Ruše	16	-	1	-	-	-	6	3	4	2	-	3	6	7	-	-	-
Maribor-Tabor	32	-	2	2	3	-	13	3	4	3	2	10	16	5	1	-	-
Maribor-Tezno	27	-	-	2	-	2	4	7	4	5	3	7	11	9	-	-	-
Metlika	6	-	2	-	-	-	2	-	2	-	-	1	3	1	-	-	1
Mozirje	6	-	-	-	-	-	2	2	1	1	-	2	1	3	-	-	-
Murska Sobota	31	1	3	-	1	2	4	7	6	5	2	9	14	6	2	-	-
Nova Gorica	55	1	1	1	4	7	11	16	7	3	4	17	26	10	1	1	-
Novo mesto	31	1	2	5	1	1	3	6	6	3	3	7	18	4	2	-	-
Ormož	5	-	-	-	2	-	-	-	2	1	-	3	1	1	-	-	-
Piran	27	-	2	2	-	3	1	5	2	2	1	8	11	7	1	-	-
Postojna	23	-	2	-	1	1	10	3	4	2	-	6	7	10	-	-	-
Ptuj	58	-	2	3	3	1	21	8	10	7	3	15	25	17	1	-	-
Radlje ob Dravi	8	-	-	-	1	-	1	1	1	1	3	3	3	2	-	-	-
Radovljica	45	-	4	3	3	-	11	10	6	6	2	15	18	11	1	-	-
Ravne na Koroškem	29	-	-	3	1	-	10	5	6	-	4	5	13	9	2	-	-
Ribnica	6	-	-	-	-	1	2	-	-	2	1	5	1	-	-	-	-
Sevnica	10	-	1	-	-	-	2	3	3	1	-	3	4	2	1	-	-
Sežana	15	-	-	1	-	-	7	5	1	-	1	4	6	5	-	-	-
Slovenj Gradec	9	-	-	-	-	1	2	4	-	1	1	1	6	1	1	-	-
Slovenska Bistrica	23	-	2	1	1	2	1	5	6	2	3	5	10	7	1	-	-
Slovenske Konjice	10	-	-	-	-	1	2	7	-	-	-	1	6	2	1	-	-
Šentjur pri Celju	12	1	-	-	2	-	3	1	3	1	1	3	4	5	-	-	-
Škofja Loka	21	-	1	4	2	-	5	5	2	2	-	5	9	7	-	-	-
Šmarje pri Jelšah	28	-	-	1	4	1	3	8	4	2	5	6	11	9	1	-	1
Tolmin	13	-	-	1	1	-	5	2	3	1	-	2	7	4	-	-	-
Trbovlje	41	1	2	3	3	2	10	6	6	5	3	16	16	8	1	-	-
Trebnje	8	-	-	-	1	-	2	2	1	2	-	-	4	4	-	-	-
Trzin	23	-	-	4	4	2	7	2	2	2	-	6	7	9	1	-	-
Velenje	42	2	2	2	2	2	13	11	6	1	1	16	15	11	-	-	-
Vrhnika	18	-	-	-	-	1	6	1	5	4	1	5	5	6	2	-	-
Zagorje ob Savi	17	2	1	2	-	1	4	3	3	-	1	7	7	2	1	-	-
Žalec	34	-	2	1	1	1	10	12	4	1	2	7	13	13	1	-	-







## 5.7. Razvezane zakonske zveze po poklicu moža in žene, Republika Slovenija, 1989, 1990

## 5.7.1. Razvezane zakonske zveze po poklicu moža in žene, Republika Slovenija, 1989

Poklic moža	Skupaj	Poklic žene											
		kmetoval. in podobne delav.	rudar. indust. in podob. delav.	tr. gov. osebje	storitveno osebje	osebje družben. varst.	uprav. admin. in podob. delav.	vo. dil. no osebje	strokovn. in umetnice	ostali poklici	delav. brez poklica	osebe z last. doh. dki	vzdrževane osebe
<b>SKUPAJ</b>	<b>2161</b>	<b>24</b>	<b>244</b>	<b>187</b>	<b>258</b>	<b>7</b>	<b>367</b>	<b>13</b>	<b>480</b>	<b>1</b>	<b>411</b>	<b>87</b>	<b>82</b>
Kmetovalci in podobni delavci	33	5	1	-	7	-	2	-	6	-	6	2	4
Rudarji, industrij. in podob. delavci	861	7	129	80	124	2	149	1	163	-	148	23	35
Trgovsko osebje	90	1	11	18	13	1	17	2	12	-	12	2	1
Storitveno osebje	77	2	17	6	23	-	8	-	7	-	11	1	2
Osebe družbenega varstva	84	1	14	8	11	1	17	-	16	1	12	1	2
Upravni, administrativni in podobni delavci	101	-	12	10	-	-	25	1	17	-	15	4	3
Vodilno osebje	29	-	1	2	-	-	7	3	12	-	2	1	1
Strokovnjaki in umetniki	407	1	21	34	12	2	86	3	195	-	43	6	4
Ostali poklici	4	-	-	1	-	-	1	-	2	-	-	-	-
Delavci brez poklica	363	3	29	22	44	1	51	2	40	-	148	9	14
Osebe z lastnimi dohodki	104	4	9	5	9	-	4	1	8	-	13	38	13
Vzdrževane osebe	8	-	-	1	1	-	-	-	2	-	1	-	3

## 5.7.2. Razvezane zakonske zveze po poklicu moža in žene, Republika Slovenija, 1990

Poklic moža	Skupaj	Poklic žene											
		kmetoval. in podobne delav.	rudar. indust. in podob. delav.	tr. gov. osebje	storitveno osebje	osebje družben. varst.	uprav. admin. in podob. delav.	vo. dil. no osebje	strokovn. in umetnice	ostali poklici	delav. brez poklica	osebe z last. doh. dki	vzdrževane osebe
<b>SKUPAJ</b>	<b>1858</b>	<b>18</b>	<b>279</b>	<b>174</b>	<b>239</b>	<b>1</b>	<b>319</b>	<b>14</b>	<b>452</b>	<b>-</b>	<b>215</b>	<b>81</b>	<b>66</b>
Kmetovalci in podobni delavci	32	3	4	-	3	-	1	-	7	-	7	2	5
Rudarji, industrij. in podob. delavci	846	9	187	94	130	1	137	-	144	-	95	20	29
Trgovsko osebje	82	1	2	12	6	-	25	2	22	-	7	2	3
Storitveno osebje	75	1	10	7	19	-	12	-	15	-	9	-	2
Osebe družbenega varstva	64	-	11	10	6	-	17	-	9	-	7	3	1
Upravni, administrativni in podobni delavci	89	-	14	11	8	-	24	1	26	-	2	2	1
Vodilno osebje	23	-	-	2	2	-	6	3	9	-	1	-	-
Strokovnjaki in umetniki	324	-	17	18	21	-	57	6	176	-	17	6	6
Ostali poklici	3	-	-	-	1	-	1	-	1	-	-	-	-
Delavci brez poklica	197	1	26	15	26	-	25	1	27	-	62	7	7
Osebe z lastnimi dohodki	102	3	6	2	9	-	13	1	11	-	8	39	10
Vzdrževane osebe	21	-	2	3	8	-	1	-	5	-	-	-	2

## 5.8. Razvezane zakonske zveze po šolski izobrazbi moža in žene, Republika Slovenija, 1989, 1990

## 5.8.1. Razvezane zakonske zveze po šolski izobrazbi moža in žene, Republika Slovenija, 1989

Mož žena	Skupaj	Brez šolske izobr. in 1-3 razred os. šol	4-7 razredov osnovne šole	Osnovna šola	Srednje šole				Višje šole	Fakultete in visoke šole	Neznano
					pokl. delov. in poslov. šole	gimnazija	tehnič. in druge strok. šole	sred. šole za usmer. izobr.			
<b>SKUPAJ</b>	<b>2161</b>	<b>13</b>	<b>162</b>	<b>493</b>	<b>580</b>	<b>94</b>	<b>291</b>	<b>141</b>	<b>138</b>	<b>111</b>	<b>138</b>
Brez šolske izobrazbe in 1-3 razredi os. šole	16	2	6	4	2	1	-	1	-	-	-
4-7 razredov osnovne šole	164	3	76	45	28	2	3	3	1	-	3
Osnovna šola	341	2	29	186	76	8	17	12	6	2	3
Srednje šole	1205	4	46	221	425	59	222	97	75	30	26
Poklicne šole, delovodske in poslovodske šole	827	3	42	175	357	28	110	47	36	16	13
Gimnazija	36	-	-	3	5	14	3	3	4	4	-
Tehnične in druge strokovne šole	281	1	3	36	58	15	106	10	31	10	11
Srednje šole za usmerjeno izobraževanje	61	-	1	7	5	2	3	37	4	-	2
Višje šole	112	-	-	6	18	11	18	16	30	11	2
Fakultete in visoke šole	151	1	1	4	13	12	21	8	17	64	10
Neznano	172	1	4	27	18	1	10	4	9	4	94



**5.10. Razvezane zakonske zveze po prejšnjem zakonskem stanu moža in žene ter po številu vzdrževanih otrok izven te zakonske zveze, Republika Slovenija, 1989, 1990**
**5.10.1. Razvezane zakonske zveze po prejšnjem zakonskem stanu moža in žene ter po številu vzdrževanih otrok izven te zakonske zveze, Republika Slovenija, 1989**

Prejšnji zakonski stan moža	Prejšnji zakonski stan žene	Skupaj	Število vzdrževanih otrok iz te zakonske zveze			
			brez otrok	eden	dva in več	neznano
<b>SKUPAJ</b>	<b>Skupaj</b>	<b>2161</b>	<b>1911</b>	<b>168</b>	<b>66</b>	<b>16</b>
	<b>Samska</b>	<b>1948</b>	<b>1789</b>	<b>125</b>	<b>27</b>	<b>7</b>
	<b>Vdova</b>	<b>24</b>	<b>18</b>	<b>3</b>	<b>2</b>	<b>1</b>
	<b>Razvezana</b>	<b>189</b>	<b>104</b>	<b>40</b>	<b>37</b>	<b>8</b>
<b>Samski</b>	<b>Skupaj</b>	<b>1949</b>	<b>1782</b>	<b>129</b>	<b>29</b>	<b>9</b>
	<b>Samska</b>	<b>1955</b>	<b>1737</b>	<b>99</b>	<b>14</b>	<b>5</b>
	<b>Vdova</b>	<b>8</b>	<b>6</b>	<b>2</b>	<b>-</b>	<b>-</b>
	<b>Razvezana</b>	<b>86</b>	<b>39</b>	<b>28</b>	<b>15</b>	<b>4</b>
<b>Vdovec</b>	<b>Skupaj</b>	<b>25</b>	<b>16</b>	<b>3</b>	<b>4</b>	<b>2</b>
	<b>Samska</b>	<b>6</b>	<b>3</b>	<b>2</b>	<b>1</b>	<b>-</b>
	<b>Vdova</b>	<b>13</b>	<b>9</b>	<b>1</b>	<b>2</b>	<b>1</b>
	<b>Razvezana</b>	<b>6</b>	<b>4</b>	<b>-</b>	<b>1</b>	<b>1</b>
<b>Razvezan</b>	<b>Skupaj</b>	<b>187</b>	<b>113</b>	<b>36</b>	<b>33</b>	<b>5</b>
	<b>Samska</b>	<b>87</b>	<b>49</b>	<b>24</b>	<b>12</b>	<b>2</b>
	<b>Vdova</b>	<b>3</b>	<b>3</b>	<b>-</b>	<b>-</b>	<b>-</b>
	<b>Razvezana</b>	<b>97</b>	<b>61</b>	<b>12</b>	<b>21</b>	<b>3</b>

**5.10.2. Razvezane zakonske zveze po prejšnjem zakonskem stanu moža in žene ter po številu vzdrževanih otrok izven te zakonske zveze, Republika Slovenija, 1990**

Prejšnji zakonski stan moža	Prejšnji zakonski stan žene	Skupaj	Število vzdrževanih otrok iz te zakonske zveze			
			brez otrok	eden	dva in več	neznano
<b>SKUPAJ</b>	<b>Skupaj</b>	<b>1858</b>	<b>1610</b>	<b>155</b>	<b>57</b>	<b>36</b>
	<b>Samska</b>	<b>1678</b>	<b>1509</b>	<b>113</b>	<b>28</b>	<b>28</b>
	<b>Vdova</b>	<b>20</b>	<b>14</b>	<b>1</b>	<b>5</b>	<b>-</b>
	<b>Razvezana</b>	<b>160</b>	<b>87</b>	<b>41</b>	<b>24</b>	<b>8</b>
<b>Samski</b>	<b>Skupaj</b>	<b>1681</b>	<b>1503</b>	<b>118</b>	<b>30</b>	<b>30</b>
	<b>Samska</b>	<b>1602</b>	<b>1464</b>	<b>93</b>	<b>18</b>	<b>27</b>
	<b>Vdova</b>	<b>12</b>	<b>7</b>	<b>1</b>	<b>4</b>	<b>-</b>
	<b>Razvezana</b>	<b>67</b>	<b>32</b>	<b>24</b>	<b>8</b>	<b>3</b>
<b>Vdovec</b>	<b>Skupaj</b>	<b>16</b>	<b>12</b>	<b>3</b>	<b>1</b>	<b>-</b>
	<b>Samska</b>	<b>5</b>	<b>3</b>	<b>2</b>	<b>-</b>	<b>-</b>
	<b>Vdova</b>	<b>8</b>	<b>7</b>	<b>-</b>	<b>1</b>	<b>-</b>
	<b>Razvezana</b>	<b>3</b>	<b>2</b>	<b>1</b>	<b>-</b>	<b>-</b>
<b>Razvezan</b>	<b>Skupaj</b>	<b>161</b>	<b>95</b>	<b>34</b>	<b>26</b>	<b>6</b>
	<b>Samska</b>	<b>71</b>	<b>42</b>	<b>18</b>	<b>10</b>	<b>1</b>
	<b>Vdova</b>	<b>-</b>	<b>-</b>	<b>-</b>	<b>-</b>	<b>-</b>
	<b>Razvezana</b>	<b>90</b>	<b>53</b>	<b>16</b>	<b>16</b>	<b>5</b>

**5.11. Razvezane zakonske zveze po številu vzdrževanih otrok in te zakonske zveze, glede na to, komu so bili otroci dodeljeni, Republika Slovenija, 1989, 1990****5.11.1. Razvezane zakonske zveze po številu vzdrževanih otrok in te zakonske zveze, glede na to, komu so bili otroci dodeljeni, Republika Slovenija, 1989**

Število vzdrževanih otrok iz te zakonske zveze	Skupaj	Komu so bili otroci dodeljeni						
		brez otrok	možu	ženi	možu in ženi	drugim osebam	ustanovi	ostale možnosti
<b>SKUPAJ</b>	<b>2161</b>	<b>710</b>	<b>95</b>	<b>1296</b>	<b>45</b>	<b>7</b>	<b>-</b>	<b>8</b>
Brez otrok	710	710	-	-	-	-	-	-
Eden	843	-	56	784	-	3	-	-
Dva	550	-	34	469	37	4	-	6
Trije	51	-	3	39	7	-	-	2
Štirje	5	-	1	4	-	-	-	-
Pet in več	2	-	1	-	1	-	-	-
Neznano	-	-	-	-	-	-	-	-

**5.11.2. Razvezane zakonske zveze po številu vzdrževanih otrok in te zakonske zveze, glede na to, komu so bili otroci dodeljeni, Republika Slovenija, 1990**

Število vzdrževanih otrok iz te zakonske zveze	Skupaj	Komu so bili otroci dodeljeni						
		brez otrok	možu	ženi	možu in ženi	drugim osebam	ustanovi	ostale možnosti
<b>SKUPAJ</b>	<b>1858</b>	<b>519</b>	<b>86</b>	<b>1204</b>	<b>38</b>	<b>5</b>	<b>1</b>	<b>5</b>
Brez otrok	526	519	-	7	-	-	-	-
Eden	752	-	54	694	-	4	-	-
Dva	511	-	30	445	30	1	1	4
Trije	58	-	2	48	8	-	-	-
Štirje	7	-	-	7	-	-	-	-
Pet in več	3	-	-	3	-	-	-	-
Neznano	1	-	-	-	-	-	-	1

Ker v tej publikaciji niso objavljeni vsi podatki obravnavanega področja, ki z njimi razpolaga Zavod Republike Slovenije za statistiko, dodajamo tudi naslove tistih tabel vitalne statistike, ki so uporabnikom na razpolago na zavodu.

### SEZNAM TABEL VITALNE STATISTIKE, KI V PUBLIKACIJI NISO OBJAVLJENE

#### Rojstva

1. Rojstva glede na vitaliteto in živorojeni po spolu, mestu rojstva, poklicu staršev po naseljih
2. Živorojeni po starosti matere in zakonskosti otroka, glede na vrstni red rojstev po občinah
3. Živorojeni po vrstnem redu vseh rojstev in vrstnem redu rojstev živorojenih otrok, glede na šolsko izobrazbo matere
4. Živorojeni po vrstnem redu vseh rojstev in vrstnem redu rojstev živorojenih otrok, glede na poklic matere
5. Živorojeni po vrstnem redu rojstev živorojenih otrok in število sedaj živih otrok, glede na starost matere
6. Živorojeni po starosti matere in vrstnem redu rojstev živorojenih otrok, glede na šolskoizobrazbo matere
7. Živorojeni po starosti matere in vrstnem redu rojstev živorojenih otrok, glede na starost očeta
8. Živorojeni po narodnosti matere, glede na starost matere
9. Živorojeni po starosti matere in spolu otroka, glede na vrstni red rojstev živorojenih otrok
10. Živorojeni zakonski otroci po trajanju zakonske zveze, po vrstnem redu zakonske zveze in vrstnem redu rojstev v tej zakonski zvezi
11. Živorojeni zakonski otroci po narodnosti matere, glede na narodnost očeta
12. Mrtvorojeni po starosti matere in zakonskosti, glede na poklic matere

#### Umrli

1. Umrli glede na spol, zdravljenje, mesto smrti in kdo jo je potrdil, viru podatkov in umrli dojenčki po spolu po naseljih
2. Umrli po občinah stalnega prebivališča, grupah in podgrupah vzrokov smrti, spolu in mestu smrti, zdravniški oskrbi ter viru podatkov
3. Umrli po kraju smrti, stalnem prebivališču, spolu in mesecu smrti
4. Umrli po vzroku smrti in spolu, glede na starost po občinah
5. Umrli po vzroku smrti in spolu, glede na poklic
6. Umrli po vzroku smrti in spolu, glede na mesec smrti
7. Umrli po vzroku smrti in spolu, glede na zdravljenje, mesto smrti in vir podatkov
8. Umrli dojenčki po vzroku smrti in spolu, glede na mesec smrti
9. Umrli dojenčki po starosti in zdravljenju, glede na šolsko izobrazbo matere
10. Umrli dojenčki po starosti in zakonskosti, glede na poklic matere
11. Umrli dojenčki po porodni teži, grupah in posameznih diagnozah vzrokov smrti, spolu in starosti
12. Umrli dojenčki po porodni teži, grupah vzrokov smrti, zdravniški oskrbi, spolu in starosti
13. Umrli dojenčki po stalnem prebivališču, mestu smrti, zdravniški oskrbi, vzroku smrti in spolu in starosti
14. Umrli dojenčki po porodni teži, grupah vzrokov smrti, številu otrok, ki jih je mati rodila, spolu ter starosti
15. Umrli dojenčki po porodni teži, šolski izobrazbi matere, mestu smrti, zdravniški oskrbi in grupah vzrokov smrti
16. Umrli dojenčki po porodni teži, mestu smrti, zdravniški oskrbi, grupah vzrokov smrti in spolu ter starosti
17. Umrli otroci stari 1 - 6 let po grupah vzrokov smrti, po posameznih diagnozah, spolu in starosti
18. Umrli otroci stari 1 - 6 let po stalnem prebivališču, mestu smrti, zdravniški oskrbi, vzroku smrti in spolu ter starosti
19. Umrli predšolski otroci po letu rojstva matere in starosti
20. Umrli otroci stari 1 - 6 let po šolski izobrazbi matere, mestu smrti, zdravniški oskrbi in grupah vzrokov smrti
21. Umrli predšolski otroci po številu otrok, ki jih je mati rodila
22. Umrli predšolski otroci po zunanjem vzroku nasilne smrti, spolu in mesecu dogodka
23. Umrli predšolski otroci po zunanjem vzroku nasilne smrti, spolu in času dogodka
24. Šolski otroci po občinah stalnega prebivališča, vzrokih smrti, spolu in starosti
25. Šolski otroci po občinah stalnega prebivališča, vzrokih smrti, spolu in mestu smrti, zdravniški oskrbi in viru podatkov
26. Šolski otroci po kraju smrti, stalnem prebivališču, spolu in mesecu smrti
27. Nasilne smrti po regijah in občinah stalnega prebivališča, vrsti nasilne smrti in spolu
28. Nasilne smrti po zunanjem vzroku, spolu in mesecu
29. Nasilne smrti po zunanjem vzroku smrti in spolu, glede na vrsto poškodbe
30. Nasilne smrti šolskih otrok po občini stalnega prebivališča, zunanjih vzrokih, spolu in starosti
31. Umrli dojenčki po zunanjih vzrokih nasilne smrti, spolu in starosti
32. Nesreče po zunanjem vzroku smrti, spolu, glede na starost
33. Nesreče po poklicu in spolu, glede na starost

34. Nesreče po poklicu in spolu, glede na to, kje se je nesreča zgodila
35. Nesreče po poklicu in spolu, glede na dan v tednu
36. Samomori po poklicu in spolu, glede na starost
37. Samomori po zakonskem stanu in spolu, glede na starost
38. Samomori po narodnosti in spolu, glede na starost
39. Samomori po šolski izobrazbi in spolu, glede na starost
40. Uboji po zunanjem vzroku in spolu, glede na starost
41. Uboji po poklicu in spolu, glede na starost

#### Sklenjene zakonske zveze

1. Sklenjene zakonske zveze glede na vrstni red in prejšnji zakonski stan moža in žene
2. Sklenjene zakonske zveze po prejšnjem zakonskem stanu in starosti žene, glede na prejšnji zakonski stan in starost moža
3. Prva poroka moža in žene po starosti žene, glede na starost moža

#### Razvezane zakonske zveze

1. Razvezane zakonske zveze po starosti moža, glede na starost žene
2. Razvezane zakonske zveze po pripadnosti narodu, narodnosti ali etnični skupini moža, glede na pripadnost narodu, narodnosti in etnični skupini žene
3. Razvezane zakonske zveze po številu vzdrževanih otrok iz tega zakona, glede na trajanje zakona
4. Razvezane zakonske zveze po poklicu moža in komu so dodeljeni otroci, gledena poklic žene
5. Razvezane zakonske zveze po šolski izobrazbi moža in žene, glede na število otrok iz tega zakona
6. Razvezane zakonske zveze po šolski izobrazbi moža in žene, glede na trajanje zakona

1801

ZAVOD SR SLOVENIJE ZA STATISTIKO

Ur. list SFRJ, št. 76/85 . Uradni list SR, št. 48/87

NALEPKA

DEM-1

10

Etnotna matična številka občana

1

## PRIJAVA ROJSTVA

Vpisana v RMK za matično območje \_\_\_\_\_

v občini \_\_\_\_\_

letnik \_\_\_\_\_

stran \_\_\_\_\_

zap. št. \_\_\_\_\_

dne \_\_\_\_\_

dan \_\_\_\_\_

mesec \_\_\_\_\_

leto \_\_\_\_\_

26

30

01. PRIIMEK IN IME _____ 37 60 3 81 78	17. VRSTNI RED ZAKONSKE ZVEZE MATERE: ni poročena=0, prva=1, druga=2, tretja in več=3, neznano=9 _____ 4
02. VITALITETA: živorojen=1, mrtvorojen=2 2 _____ 24	18. PRIIMEK IN IME MATERE, za poročene tudi priimek ob rojstvu _____ 37 78 4 24 36
03. SPOL: moški = 1, ženski = 2 _____ 25	19. DATUM ROJSTVA MATERE _____ 53
04. DATUM ROJSTVA _____ dan mesec leto 32	20. KRAJ ROJSTVA Naselje _____ MATERE Občina _____
05. URA ROJSTVA _____	21. PRIPADNOST NARODU, NARODNOSTI ALI ETNIČNI SKUPINI _____ 55
06. KRAJ ROJSTVA Naselje _____ Občina _____ 35 39	22. DRŽAVLJANSTVO MATERE _____
07. PRIPADNOST NARODU, NARODNOSTI ALI ETNIČNI SKUPINI _____	23. VPISAN V DK OBČINE _____
08. DRŽAVLJANSTVO OTROKA _____ 41	24. ŠOLSKA IZOBRAZBA MATERE: _____ (Glej šifrant na hrbtni strani obrazca) _____ 56
09. STALNO PREBIVALIŠČE MATERE Ulica _____ Hišna številka _____ Naselje _____ Občina _____ SR _____ Prijavni urad _____ 47 52 55 59	25. DELO, KI GA OPRAVLJA MATI _____ 60
10. MESTO ROJSTVA a) Otrok je bil rojen v bolnišnici ali porodnišnici = 1 _____ 60 b) Rojen v stanovanju ali drugje ob pomoči: zdravnika=2, dipl. babice=3, druge osebe=4 _____	26. MATI OPRAVLJA DELO KOT (Glej šifrant na hrbtni strani obrazca) _____ 61
11. VRSTA PORODA - rojstvo enega otroka = 1 - rojstvo dveh otrok (dvojčki) = 2 _____ 61 - rojstvo treh otrok in več (trojčki in več) = 3 _____	27. PRIIMEK IN IME OČETA _____ 37 78 5 24 36
12. ŠTEVILO OTROK, K' JIH JE MATI DOSLEJ PODILA vseh otrok _____ živorojenih _____ mrtvorojenih _____	28. DATUM ROJSTVA OČETA _____ dan mesec leto 68
13. KOLIKO OD TEH OTROK JE SEDAJ ŠE ŽIVIH _____	29. KRAJ ROJSTVA OČETA Naselje _____ Občina _____
14. ŠTEVILO OTROK, KI JIH JE MATI RODILA V TEJ vseh otrok _____ ZAKONSKI ZVEZI živorojenih _____ mrtvorojenih _____	30. STALNO PREBIVALIŠČE OČETA Naselje _____ Občina _____ SR _____ 72
15. OTROK JE: rojen v zakonski zvezi = 1 rojen izven zakonske zveze = 2 _____ najdenček = 3 _____ 69	31. PRIPADNOST NARODU, NARODNOSTI ALI ETNIČNI SKUPINI _____ 74
16. DATUM IN _____ dan mesec leto 76 KRAJ POROKE STARŠEV _____	32. DRŽAVLJANSTVO OČETA _____
	33. VPISAN V DK OBČINE _____
	34. ŠOLSKA IZOBRAZBA OČETA _____ (Glej šifrant na hrbtni strani obrazca) _____ 75
	35. DELO, KI GA OPRAVLJA OČE _____ 79
	36. OČE OPRAVLJA DELO KOT (Glej šifrant na hrbtni strani obrazca) _____ 80
	37. OTROK PRIJAVLJEN V OBČINSKI REGISTER STALNEGA PREBIVALSTVA prijavljen = 1, ni prijavljen = 2 _____



ZAKON STARŠEV RAZVEZAN S SODBO TEMELJNEGA SODIŠČA V \_\_\_\_\_ št. \_\_\_\_\_  
 dne \_\_\_\_\_, ki je postala pravno močna dne \_\_\_\_\_

MATERIN MOŽ UMRL dne \_\_\_\_\_

S soglasjem moža dajem sinu - hčerki priimek: \_\_\_\_\_  
 ime: \_\_\_\_\_

Otroku bomo določili priimek oziroma ime naknadno \_\_\_\_\_

V pravnem prometu bo uporabljal naslednje osebno ime: \_\_\_\_\_  
 (izpolniti samo, če ima otrok več priimkov in imen)

(podpis matere)

Točen naslov in podpis prijavitelja \_\_\_\_\_ Pečat \_\_\_\_\_

(Podpis uradne osebe)

Opr. \_\_\_\_\_

Dne \_\_\_\_\_

(podpis prijavitelja)

Uradni zaznamek:

1. Državljanstvo, vpisano v RMK \_\_\_\_\_ pod št. \_\_\_\_\_

2.a Vpisano v osebni karton in gospodinjstvo kartoteko registra stalnega prebivalstva v \_\_\_\_\_  
 dne \_\_\_\_\_ pod št. \_\_\_\_\_

b Prijava rojstva za vpis v osebni karton in gospodinjstvo kartoteko registra stalnega prebivalstva poslana KU oz. SO  
 dne \_\_\_\_\_ pod št. \_\_\_\_\_

3. Prijava rojstva poslana zdravstvenemu domu \_\_\_\_\_ dne \_\_\_\_\_ pod št. \_\_\_\_\_

4. Prijava rojstva poslana Zavodu SR Slovenije za statistiko v Ljubljani, dne \_\_\_\_\_ pod št. \_\_\_\_\_

5. \_\_\_\_\_

Posiljamo prijavo rojstva: \_\_\_\_\_ v \_\_\_\_\_

Zavodu SR Slovenije za statistiko \_\_\_\_\_ Pečat \_\_\_\_\_  
 Zdravstvenemu domu \_\_\_\_\_  
 Matičarju zaradi vpisa v register - \_\_\_\_\_

Matičar

SIFRANTI

SOLSKA IZOBRAZBA (najvišja dokončana šola)	SIFRANTI	MATI OZ. OČE OPRAVLJA DELO KOT:	SIFRANTI
Brez šolske izobrazbe in 1-3 razredi osnovne šole	0	Aktiven, ki ne dela	0
4-7 razredov osnovne šole	1	Delavec v združenem delu	1
Osnovna šola (8 razredov)	2	Delavec pri osebi, ki samostojno opravlja dejavnost ali dela pri drugih osebah	2
Srednje šole		Združeni kmet ali združeni obrtnik	3
Poklicne šole, delovadske in poslovadske šole	3	Samostojno opravlja dejavnost in ne zaposluje drugih oseb	4
Gimnazija	4	Samostojno opravlja dejavnost in zaposluje druge osebe	5
Tehnične in druge strokovne šole	5	Dela na posestvu v obrtni ali drugi delavnici katerega od članov gospodinjstva	6
Srednje šole za usmerjeno izobraževanje	6	Oseba z lastnimi dohodki	7
Višje šole	7	Oseba na začasnem delu v tujini	8
Fakultete in visoke šole	8	Vzdrževana oseba	Z
Neznano	9	Neznano	9

Opomba: Če šolske izobrazbe ni mogoče opredeliti, je potrebno na črto vpisati točen naziv najvišje dokončane šole

1801	
ZAVOD SR SLOVENIJE ZA STATISTIKO	
Ur. list SFRJ, št. 76/85      Uradni list SRS, št. 48/87	
NALEPKA      DEM-1      10      2	
Enotna matična številka občina      1      22	
<b>PRIJAVA ROJSTVA</b>	
Vpisana v RMK za matično območje _____ v občini _____ 26	
letnik _____ stran _____ 34      zap. št. _____ 38      dne _____ 30	dan      mesec      leto      45
01. PRIIMEK IN 37 _____ 60 IME 61 _____ 78	17. VRSTNI RED ZAKONSKE ZVEZE MATERE: ni poročena=0, prva=1, druga=2, tretja in več=3, neznano=9 _____ 46
02. VITALITETA: živorojen=1, mrtvorojen=2      2      24	18. PRIIMEK IN IME MATERE, za poročene tudi priimek ob rojstvu _____ 78
03. SPOL: moški = 1, ženski = 2      22      25	19. DATUM ROJSTVA MATERE _____ 53
04. DATUM ROJSTVA _____ 32	20. KRAJ ROJSTVA Naselje _____ MATERE      Občina _____
05. URA ROJSTVA _____	21. PRIPADNOST NARODU, NARODNOSTI ALI ETNIČNI SKUPINI _____ 55
06. KRAJ ROJSTVA Naselje _____ 35 Občina _____ 39	22. DRŽAVLJANSTVO MATERE _____
07. PRIPADNOST NARODU, NARODNOSTI ALI ETNIČNI SKUPINI _____ 41	23. VPISAN V DK OBČINE _____
08. DRŽAVLJANSTVO OTROKA _____ 43	24. ŠOLSKA IZOBRAZBA MATERE: _____ 56 (Glej šifrant na hrbtni strani obrazca)
09. STALNO PREBIVALIŠČE MATERE Ulica _____ 47 Hišna številka _____ 52 Naselje _____ 55 Občina _____ 59 SR _____ Prijavni urad _____	25. DELO, KI GA OPRAVLJA MATI _____ 60
10. MESTO ROJSTVA a) Otrok je bil rojen v bolnišnici ali porodnišnici = 1 _____ 60 b) Rojen v stanovanju ali drugje ob pomoči: zdravnika=2, dipl. babice=3, druge osebe=4 _____	26. MATI OPRAVLJA DELO KOT (Glej šifrant na hrbtni strani obrazca) _____ 61
11. VRSTA PORODA - rojstvo enega otroka = 1 _____ - rojstvo dveh otrok (dvojčki) = 2 _____ - rojstvo treh otrok in več (trojčki in več) = 3 _____ 61	27. PRIIMEK IN IME OČETA _____ 78
12. ŠTEVILO OTROK, K' JIH JE MATI DOSLEJ PODILA živorojenih _____ mrtvorojenih _____	28. DATUM ROJSTVA OČETA _____ 68
13. KOLIKO OD TEH OTROK JE SEDAJ ŠE ŽIVIH _____	29. KRAJ ROJSTVA OČETA Naselje _____ Občina _____
14. ŠTEVILO OTROK, KI JIH JE MATI RODILA V TEJ ZAKONSKI ZVEZI živorojenih _____ mrtvorojenih _____	30. STALNO PREBIVALIŠČE OČETA Naselje _____ Občina _____ SR _____ 72
15. OTROK JE: rojen v zakonski zvezi = 1 _____ rojen izven zakonske zveze = 2 _____ najdenček = 3 _____ 69	31. PRIPADNOST NARODU, NARODNOSTI ALI ETNIČNI SKUPINI _____ 74
16. DATUM IN _____ 76 KRAJ POROKE STARŠEV _____	32. DRŽAVLJANSTVO OČETA _____
	33. VPISAN V DK OBČINE _____
	34. ŠOLSKA IZOBRAZBA OČETA (Glej šifrant na hrbtni strani obrazca) _____ 75
	35. DELO, KI GA OPRAVLJA OČE _____ 79
	36. OČE OPRAVLJA DELO KOT (Glej šifrant na hrbtni strani obrazca) _____ 80
	37. OTROK PRIJAVLJEN V OBČINSKI REGISTER STALNEGA PREBIVALSTVA prijavljen = 1, ni prijavljen = 2 _____

ZAKON STARŠEV RAZVEZAN S SODBO TEMELJNEGA SODIŠČA V \_\_\_\_\_ št. \_\_\_\_\_

dne \_\_\_\_\_, ki je postala pravno močna dne \_\_\_\_\_

MATERIN MOŽ UMRL dne \_\_\_\_\_

S soglasjem moža dajem sinu - hčerki priimek: \_\_\_\_\_

ime: \_\_\_\_\_

Otroku bomo določili priimek oziroma ime naknadno \_\_\_\_\_

V pravnem prometu bo uporabljal naslednje osebno ime: \_\_\_\_\_

(Izpolniti samo, če ima otrok več priimkov in imen)

(podpis matere)

Točen naslov in podpis prijavitelja \_\_\_\_\_ Pečat \_\_\_\_\_ (Podpis uradne osebe)

Opr. \_\_\_\_\_

Dne \_\_\_\_\_

(podpis prijavitelja)

Uradni zaznamek:

1. Državljanstvo, vpisano v RMK \_\_\_\_\_ pod št. \_\_\_\_\_

2.a Vpisan v osebni karton in gospodinjstvo kartoteko registra stalnega prebivalstva v \_\_\_\_\_ dne \_\_\_\_\_ pod št. \_\_\_\_\_

b Prijava rojstva za vpis v osebni karton in gospodinjstvo kartoteko registra stalnega prebivalstva poslana KU oz. SO dne \_\_\_\_\_ pod št. \_\_\_\_\_

3. Prijava rojstva poslana zdravstvenemu domu \_\_\_\_\_ dne \_\_\_\_\_ pod št. \_\_\_\_\_

4. Prijava rojstva poslana Zavodu SR Slovenije za statistiko v Ljubljani, dne \_\_\_\_\_ pod št. \_\_\_\_\_

5. \_\_\_\_\_

Pošljamo prijavo rojstva: \_\_\_\_\_ v \_\_\_\_\_

Zavodu SR Slovenije za statistiko \_\_\_\_\_ Pečat \_\_\_\_\_

Zdravstvenemu domu \_\_\_\_\_

Matičarju zaradi vpisa v register - \_\_\_\_\_

Matičar

SOLSKA IZOBRAZBA (najvišja dokončana šola)

Brez šolske izobrazbe in 1-3 razredi osnovne šole .....	0
4-7 razredov osnovne šole .....	1
Osnovna šola (8 razredov) .....	2
Srednje šole .....	
Paklicne šole, delovodske in poslovske šole .....	3
Gimnazija .....	4
Tehnične in druge strokovne šole .....	5
Srednje šole za usmerjeno izobraževanje .....	6
Višje šole .....	7
Fakultete in visoke šole .....	8
Neznano .....	9

Opomba: Če šolske izobrazbe ni mogoče opredeliti, je potrebno na črto vpisati točen naziv najvišje dokončane šole

ŠIFRANTI

MATI OZ. OČE OPRAVLJA DELO KOT:

Aktiven, ki ne dela .....	0
Delavec v združenem delu .....	1
Delavec pri osebi, ki samostojno opravlja dejavnost ali dela pri drugih osebah .....	2
Združeni kmet ali združeni obrtnik .....	3
Samostojno opravlja dejavnost in ne zaposluje drugih oseb .....	4
Samostojno opravlja dejavnost in zaposluje druge osebe .....	5
Delo na posestvu v obrtni ali drugi delavnici katerega od članov gospodinjstva .....	6
Oseba z lastnimi dohodki .....	7
Oseba na začasnem delu v tujini .....	8
Vzdrževana oseba .....	2
Neznano .....	9

1802

ZAVOD SR SLOVENIJE ZA STATISTIKO

Ur.list SFRJ, št.76/85, Uradni list SRS, št. 48/87

DEM-2

20 02

Enotna matična številka občana

21 22

## PRIJAVA SMRTI

Vpisana v MKU za matično območje

v občini

Letnik

stran

zap.št.

dne

dan

mesec

leto

01. PRIIMEK IN IME UMRLE OSEBE, za poročene žene tudi  
priimek pred sklenitvijo zakonske zveze

02. SPOL: moški = 1, ženske = 2

03. DATUM ROJSTVA

04. URA ROJSTVA (za dojenčke)

05. KRAJ ROJSTVA

Naselje

Občina

06. STALNO PREBIVALIŠČE

Naselje

Občina

SR

07. STAN: samski-a = 1, poročen-a = 2,  
vdovec-vdova=3, razvezan-a=4, neznan=908. PRIPADNOST NARODU, NARODNOSTI  
ALI ETNIČNI SKUPINI

09. DRŽAVLJANSTVO

10. VPISAN V EVIDENCI DRŽAVLJANOV

11. ŠOLSKA IZOBRAZBA (najvišja dokončana šola)  
(Glej šifrant na hrbtini strani obrazca)

12. DELO, KI GA JE OPRAVLJAL

13. DELO, KI GA OPRAVLJA VZDRŽEVALEC

14. OSEBA OZ. NJEN VZDRŽEV. OPRAVLJATA DELO KOT  
(Glej šifrant na hrbtini strani obrazca)

15. DATUM SMRTI

16. ČAS SMRTI (0 - 24)

17. KRAJ SMRTI

Naselje

Občina

18. MESTO SMRTI, če je umrl v zdrav. zavodu,  
navedi ves naslov tega zavoda = 1

a)

b) smrt drugje in je smrt ugotovil zdravnik = 2  
c) smrt drugje in je smrt ugotovila druga oseba = 419. ZDRAVNIŠKA OSKRBA, če je bil zdravljen  
dama, navedi priimek in ime zdravnika

zdravljen = 1, ni bil zdravljen = 2

20. KDO JE DAL PODATKE O VZROKU SMRTI  
zdravnik, ki je umrlo osebo zdravil = 1,  
obducent = 2, mrljiški preglednik: zdravnik = 3,  
laik = 4, prijavitelj = 5

21. VZROK SMRTI

22. PRIIMEK IN IME

a) Zakonca

EMŠOL

Roj. datum zakonca

Kraj rojstva zakonca

Kraj in datum poroke

b) Očeta umrlega

c) Matere umrlega

Podatki za umrle otroke do 7. leta starosti

23. DATUM ROJSTVA MATERE

24. ŠOLSKA IZOBRAZBA (najvišja dokončana šola)  
(Glej šifrant na hrbtini strani obrazca)

25. DELO, KI GA OPRAVLJA MATI

26. DELO, KI GA OPRAVLJA VZDRŽEVALEC MATERE

27. MATI OZ. NJEN VZDRŽEV. OPRAVLJA DELO KOT  
(Glej šifrant na hrbtini strani obrazca)

28. ŠTEVILO OTROK, KI JIH JE MATI RODILA

29. OTROK JE: rojen v zakonski zvezi = 1  
rojen izven zakonske zveze = 2  
najdenček = 3

Podatki o nasilni smrti

30. VRSTA NASILNE SMRTI smrtna nesreča = 1,  
samomor = 2, uboj, detomor = 3, smrtna kazen = 4

31. ČAS DOGODKA

Datum

ura

dan v tednu

32. ZUNANJI VZROK NASILNE SMRTI

33. KRAJ SMRTNE NESREČE

(Glej šifrant na hrbtini strani obrazca)

34. NESREČA JE BILA

(Glej šifrant na hrbtini strani obrazca)

35. DATUM IN KRAJ POKOPA

Naslov in podpis prijavitelja

Pečat

Matičar

Uradni zaznamek

1. Smrt zabeležena v RMK naselja (župnije) \_\_\_\_\_  
 letnik \_\_\_\_\_ stran \_\_\_\_\_ zap.št. \_\_\_\_\_  
 Prijava smrti zaradi zaznambe v RMK poslana matičarju v - na \_\_\_\_\_  
 dne \_\_\_\_\_ pod št. \_\_\_\_\_

2. Državljanstvo črtano v DK in RMK kraja \_\_\_\_\_ pod zap.št. \_\_\_\_\_  
 Prijava smrti poslana matičarju zaradi črtanja državljanstva v DK in RMK kraja \_\_\_\_\_  
 dne \_\_\_\_\_ pod št. \_\_\_\_\_

3. Smrtovnica poslana temeljnemu sodišču v \_\_\_\_\_  
 dne \_\_\_\_\_ pod št. \_\_\_\_\_

4. Karton umrle osebe izločen iz osebne kartoteke in umrta oseba izpisana iz gospodinjstva kartoteke registra stalnega prebivalstva in valilnega imenika - kraj \_\_\_\_\_  
 Prijava smrti zaradi izbrisa iz osebne in gospodinjstvene kartoteke registra stalnega prebivalstva in valilnega imenika poslana matičnemu uradu v - na \_\_\_\_\_ dne \_\_\_\_\_ pod št. \_\_\_\_\_

5. Prijavo smrti poslana oddelku za narodno obrambo občine \_\_\_\_\_  
 dne \_\_\_\_\_ pod št. \_\_\_\_\_

6. Prijava smrti in zdravniško poročilo o vzroku smrti poslana Zavodu R Slovenije za statistiko v Ljubljani dne \_\_\_\_\_

7. Prijava smrti poslana zdravstvenemu domu v - na \_\_\_\_\_  
 dne \_\_\_\_\_ pod št. \_\_\_\_\_

8. Prijava smrti poslana RSNZ \_\_\_\_\_  
 dne \_\_\_\_\_ pod št. \_\_\_\_\_

9. Prijava smrti poslana še: \_\_\_\_\_  
 Pošljemo prijavo smrti:  
 Zavodu R Slovenije za statistiko,  
 Zdravstvenemu domu,  
 Matičarju zaradi zaznambe in vpisa v  
 RMK-DK-Reg-VI-NO-za sestavo smrtovnice, FMK, PSNZ

V \_\_\_\_\_  
 Matičar

## ŠOLSKA IZOBRAZBA (najvišja dokončana šola)

- brez šolske izobrazbe in	
1-3 razrede osnovne šole	= 0
- 4-7 razredov osnovne šole	= 1
- osnovna šola (8 razredov)	= 2
Srednje šole	
- poklicne šole, delovodske	
in poslovske šole	= 3
- gimnazija	= 4
- tehnične in druge strok. šole	= 5
- srednje šole za usmerjeno	
izobraževanje	= 6
- višje šole	= 7
- fakultete in visoke šole	= 8
-----	
- mati umrli prej kot otrok	= Y
- neznano	= 9

## KRAJ SMRTNE NESREČE

ni smrtna nesreča	= 00
tovarna	= 11, rudnik = 12
gradbišče	= 13, delavnica = 14
cesta	= 20, žel. proga = 21
letalo	= 22
polje, gozd, planina	= 30
reka, jezero, morje	= 31
kmečko gospodarstvo	= 41
stanovanje, zgradba	= 42
drug kraj	= 51, neznano = 99
NESREČA JE BILA	
- ni smrtna nesreča	= 00
- na delu	= 10
- na poti na delo oz.	
z dela	= 20
- pri delu v gospodinjstvu	= 30
- v prostem času	= 40
- neznano	= 99

## OSEBA OZ. NJEN VZDRŽEVALEC OPRAVLJA DELO KOT:

- aktiven, ki ne dela	= 0
- delavec v združenem delu	= 1
- delavec pri osebi, ki samostojno opravlja dejavnost ali dela pri drugih osebah	= 2
- združeni kmet ali združeni obrtnik	= 3
- samostojno opravlja dejavnost in ne zaposluje drugih oseb	= 4
- samostojno opravlja dejavnost in zaposluje druge osebe	= 5
- dela na posestvu, v obrtni ali drugi delavnici katerega od članov gospod.	= 6
- oseba z lastnimi dohodki	= 7
- oseba na začasnem delu v tujini	= 8
-----	
- mati umrli prej kot otrok	= Y
- neznano	= 9

1802

ZAVOD SR SLOVENIJE ZA STATISTIKO

Ur. list SFRJ, št. 76/85, Uradni list SRS, št. 48/87

DEM-2

20.02

1

Enotna matična številka občana

21 22

## PRIJAVA SMRTI

Vpisana v MKU za matično območje \_\_\_\_\_ v občini \_\_\_\_\_

Letnik \_\_\_\_\_ stran \_\_\_\_\_ zap. št. \_\_\_\_\_ dne \_\_\_\_\_ dan \_\_\_\_\_ mesec \_\_\_\_\_ leto \_\_\_\_\_

01. PRIIMEK IN IME UMRLE OSEBE, za poročene žene tudi priimek pred sklenitvijo zakonske zveze

02. SPOL: moški = 1, ženske = 2

03. DATUM ROJSTVA

dan mesec leto

04. URA ROJSTVA (za dojenčke)

05. KRAJ ROJSTVA

Naselje \_\_\_\_\_  
Občina \_\_\_\_\_

06. STALNO PREBIVALIŠČE

Naselje \_\_\_\_\_  
Občina \_\_\_\_\_  
SR \_\_\_\_\_07. STAN: samski-a = 1, poročen-a = 2,  
vdovec-vdova=3, razvezan-a=4, neznan-a=908. PRIPADNOST NARODU, NARODNOSTI  
ALI ETNIČNI SKUPINI \_\_\_\_\_

09. DRŽAVLIANSTVO \_\_\_\_\_

10. VPISAN V EVIDENCI DRŽAVLJANOV \_\_\_\_\_

11. ŠOLSKA IZOBRAZBA (najvišja dokončana šola)  
(Glej šifrant na hrbtini strani obrazca)

12. DELO, KI GA JE OPRAVLJAL \_\_\_\_\_

13. DELO, KI GA OPRAVLJA VZDRŽEVALEC \_\_\_\_\_

14. OSEBA OZ. NJEN VZDRŽEV. OPRAVLJATA DELO KOT  
(Glej šifrant na hrbtini strani obrazca)

15. DATUM SMRTI

den mesec leto

2

22

16. ČAS SMRTI: (0 - 24) \_\_\_\_\_

17. KRAJ SMRTI

Naselje \_\_\_\_\_  
Občina \_\_\_\_\_18. MESTO SMRTI, če je umrl v zdrav. zavodu,  
navedi ves naslov tega zavoda = 1a) \_\_\_\_\_  
b) smrt drugje in je smrt ugotovil zdravnik = 2  
c) smrt drugje in je smrt ugotovila druga oseba = 419. ZDRAVNIŠKA OSKRBA, če je bil zdravljen  
doma, navedi priimek in ime zdravnika

zdravljen = 1, ni bil zdravljen = 2

20. KDO JE DAL PODATKE O VZROKU SMRTI  
zdravnik, ki je umrlo osebo zdravil = 1,  
obducent = 2, mrllički preglednik: zdravnik = 3,  
laik = 4, prijavitelj = 5

21. VZROK SMRTI \_\_\_\_\_

22. PRIIMEK IN IME

a) Zakonca

EMŠOL \_\_\_\_\_  
Roj. datum zakonca \_\_\_\_\_  
Kraj rojstva zakonca \_\_\_\_\_  
Kraj in datum poroke \_\_\_\_\_

b) Očeta umrlega

c) Matere umrlega

Podatki za umrle otroke do 7. leta starosti

23. DATUM ROJSTVA MATERE

dan mesec leto

24. ŠOLSKA IZOBRAZBA (najvišja dokončana šola)  
(Glej šifrant na hrbtini strani obrazca)

25. DELO, KI GA OPRAVLJA MATI \_\_\_\_\_

26. DELO, KI GA OPRAVLJA VZDRŽEVALEC MATERE \_\_\_\_\_

27. MATI OZ. NJEN VZDRŽEV. OPRAVLJA DELO KOT:  
(Glej šifrant na hrbtini strani obrazca)

28. ŠTEVILO OTROK, KI JIH JE MATI RODILA \_\_\_\_\_

29. OTROK JE: rojen v zakonski zvezi = 1  
rojen izven zakonske zveze = 2  
najdenček = 3

Podatki o nasilni smrti

30. VRSTA NASILNE SMRTI smrtna nesreča = 1,  
samomor = 2, uboj, detomor = 3, smrtna kazen = 4

31. ČAS DOGODKA

Datum \_\_\_\_\_ ura \_\_\_\_\_  
dan v tednu \_\_\_\_\_

32. ZUNANJI VZROK NASILNE SMRTI \_\_\_\_\_

33. KRAJ SMRTNE NESREČE  
(Glej šifrant na hrbtini strani obrazca)34. NESREČA JE BILA  
(Glej šifrant na hrbtini strani obrazca)

35. DATUM IN KRAJ POKOPA \_\_\_\_\_

Naslov in podpis prijavitelja

Pečat

Matičar

Uradni zaznamek

1. Smrt zabeležena v RMK naselja (župnije) \_\_\_\_\_  
 letnik \_\_\_\_\_ stran \_\_\_\_\_ zap.št. \_\_\_\_\_  
 Prijava smrti zaradi zaznambe v RMK poslana matičarju v - na \_\_\_\_\_  
 dne \_\_\_\_\_ pod št. \_\_\_\_\_

2. Državljanstvo črtano v DK in RMK kraja \_\_\_\_\_ pod zap.št. \_\_\_\_\_  
 Prijava smrti poslana matičarju zaradi črtanja državljanstva v DK in RMK kraja \_\_\_\_\_  
 dne \_\_\_\_\_ pod št. \_\_\_\_\_

3. Smrtovnica poslana temeljnemu sodišču v \_\_\_\_\_  
 dne \_\_\_\_\_ pod št. \_\_\_\_\_

4. Karton umrle osebe izločen iz osebne kartoteke in umrta oseba izpisana iz gospodinjstva kartoteke registra stalnega prebivalstva in volilnega imenika - kraj \_\_\_\_\_  
 Prijava smrti zaradi izbrisa iz osebne in gospodinjstvene kartoteke registra stalnega prebivalstva in volilnega imenika poslana matičnemu uradu v - na \_\_\_\_\_ dne \_\_\_\_\_ pod št. \_\_\_\_\_

5. Prijavo smrti poslana oddelku za narodno obrambo občine  
 dne \_\_\_\_\_ pod št. \_\_\_\_\_

6. Prijava smrti in zdravniško poročilo o vzroku smrti poslana Zavodu R Slovenije za statistiko v Ljubljani dne \_\_\_\_\_

7. Prijava smrti poslana zdravstvenemu domu v - na \_\_\_\_\_  
 dne \_\_\_\_\_ pod št. \_\_\_\_\_

8. Prijava smrti poslana RSNZ \_\_\_\_\_  
 dne \_\_\_\_\_ pod št. \_\_\_\_\_

9. Prijava smrti poslana še: \_\_\_\_\_  
 Pošiljuma prijavo smrti: \_\_\_\_\_ V \_\_\_\_\_  
 Zavodu R Slovenije za statistiko,  
 Zdravstvenemu domu,  
 Matičarju zaradi zaznambe in vpisa v  
 RMK-DK-Reg-VI-NO-za sestavo smrtovnice, FMK, PSNZ  
 Matičar \_\_\_\_\_

## ŠOLSKA IZOBRAZBA (najvišja dokončana šola)

- brez šolske izobrazbe in 1-3 razrede osnovne šole	= 0
- 4-7 razredov osnovne šole	= 1
- osnovna šola (8 razredov)	= 2
Srednje šole	
- poklicne šole, delavodske in poslovske šole	= 3
- gimnazija	= 4
- tehnične in druge strok. šole	= 5
- srednje šole za usmerjeno izobraževanje	= 6
- višje šole	= 7
- fakultete in visoke šole	= 8
- mati umrli prej kot otrok	= Y
- neznano	= 9

## KRAJ SMRTNE NESREČE

ni smrtna nesreča	= 00
tovarna = 11, rudnik = 12	
gradbišče = 13, delavnica = 14	
cesta = 20, žel. proga = 21	
letalo = 22	
polje, gozd, planina = 30	
reka, jezero, morje = 31	
kmečko gospodarstvo = 41	
stanovanje, zgradba = 42	
drug kraj = 51, neznano = 99	
NESREČA JE BILA	
- ni smrtna nesreča	= 00
- na delu	= 10
- na poti na delo oz. z dela	= 20
- pri delu v gospodinjstvu	= 30
- v prostem času	= 40
- neznano	= 99

## OSEBA OZ. NJEN VZDRŽEVALEC OPRAVLJA DELO KOT:

- aktiven, ki ne dela	= 0
- delavec v združenem delu	= 1
- delavec pri osebi, ki samostojno opravlja dejavnost ali dela pri drugih osebah	= 2
- združeni kmet ali združeni obrtnik	= 3
- samostojno opravlja dejavnost in ne zaposluje drugih oseb	= 4
- samostojno opravlja dejavnost in zaposluje druge osebe	= 5
- dela na posestvu, v obrtni ali drugi delavnici katerega od članov gospod.	= 6
- oseba z lastnimi dohodki	= 7
- oseba na začasnem delu v tujini	= 8
- mati umrli prej kot otrok	= Y
- neznano	= 9

1803

ZAVOD SR SLOVENIJE ZA STATISTIKO

Uradni list SFRJ, št. 76/85, Uradni list SRS, št. 48/87

DEM-3

30

## PRIJAVA SKLENJENE ZAKONSKE ZVEZE

1 22 V občini \_\_\_\_\_ matično območje \_\_\_\_\_ 27

Vpisana v PMK naselja \_\_\_\_\_ letnik \_\_\_\_\_ stran \_\_\_\_\_ 34 zap. št. \_\_\_\_\_ 38 dne \_\_\_\_\_ 46 dan \_\_\_\_\_ mesec \_\_\_\_\_ leto \_\_\_\_\_

Kraj in datum sklenitve zakonske zveze \_\_\_\_\_ dan \_\_\_\_\_ mesec \_\_\_\_\_ leto \_\_\_\_\_ 52

PODATKI O ŽENINU	PODATKI O NEVESTI
01. PRIIMEK IN IME _____ 60 _____ 78 Enotna matična številka občana _____ 21	15. PRIIMEK IN IME _____ 60 _____ 78 Enotna matična številka občana _____ 65
02. STAN samski = 1, vdovec = 3, razvezan = 4 2 24	16. STAN samska = 1, vdova = 3, razvezana = 4 _____ 52
03. DATUM PRENEHANJA PREJŠNJE ZAKONSKE ZVEZE _____ 22	17. DATUM PRENEHANJA PREJŠNJE ZAKONSKE ZVEZE _____
04. VRSTNI RED SKLENITVE ZAKONSKE ZVEZE prva = 1, druga = 2, tretja in več = 3 _____ 25	18. VRSTNI RED SKLENITVE ZAKONSKE ZVEZE prva = 1, druga = 2, tretja in več = 3 _____ 53
05. DATUM ROJSTVA _____ 32 dan _____ mesec _____ leto _____	19. DATUM ROJSTVA _____ 60 dan _____ mesec _____ leto _____
06. KRAJ ROJSTVA Naselje _____ Občina _____	20. KRAJ ROJSTVA Naselje _____ Občina _____
07. STALNO PREBIVALIŠČE Naselje _____ (35) Občina _____ (39) SR _____	21. STALNO PREBIVALIŠČE Naselje _____ Občina _____ SR _____
08. PRIPADNOST NARODU, NARODNOSTI ALI ETNIČNI SKUPINI _____ 41	22. PRIPADNOST NARODU, NARODNOSTI ALI ETNIČNI SKUPINI _____ 69
09. DRŽAVLJANSTVO _____	23. DRŽAVLJANSTVO _____
10. DK OBČINE _____	24. DK OBČINE _____
11. ŠOLSKA IZOBRAZBA (najvišja dokončana šola) (Glej šifrant na hrbtni strani obrazca) _____ 42	25. ŠOLSKA IZOBRAZBA (najvišja dokončana šola) (Glej šifrant na hrbtni strani obrazca) _____ 70
12. DELO, KI GA OPRAVLJA _____ 46	26. DELO, KI GA OPRAVLJA _____ 74
13. DELO, KI GA OPRAVLJA VZDRŽEVALEC _____ 60	27. DELO, KI GA OPRAVLJA VZDRŽEVALEC _____ 78
14. OSEBA OZ. NJEN VZDRŽEVALEC OPRAVLJA DELO KOT (Glej šifrant na hrbtni strani obrazca) _____ 51	28. OSEBA OZ. NJEN VZDRŽEVALEC OPRAVLJA DELO KOT (Glej šifrant na hrbtni strani obrazca) _____ 79
29. PRIIMEK IN IME očeta _____ matere _____	30. PRIIMEK IN IME očeta _____ matere _____
31. PRIIMEK PO SKLENITVI ZAKONSKE ZVEZE _____ 47 STOPNJA SORODSTVA _____	32. PRIIMEK PO SKLENITVI ZAKONSKE ZVEZE _____ 71
33. PRIPOMBE _____	

POŠILJAM PRIJAVO SKLENJENE ZAKONSKE ZVEZE:  
ZAVODU SRS ZA STATISTIKO  
MATIČARJU ZARADI ZAZNAMBE V RMK-DK-REG-VI-ORGANU-RSNZ  
Tiskal: Zavod SR Slovenije za statistiko 1.1.1989

V \_\_\_\_\_

Pečat

Matičar



ŠIFRANTI

ŠOLSKA IZOBRAZBA (najvišja dokončana šola)

OSEBA OZ. NJEN VZDRŽEVALEC OPRAVLJA DELO KOT:

Brez šolske izobrazbe in 1-3 razredi osnovne šole	0
4-7 razredov osnovne šole	1
Osnovna šola (8 razredov)	2
Srednje šole	
Poklicne šole, delovodske in poslovodske šole	3
Gimnazija	4
Tehnične in druge strokovne šole	5
Srednje šole za usmerjeno izobraževanje	6
Višje šole	7
Fakultete in visoke šole	8
Neznano	9

Aktiven, a ne dela	01
Delavec v združenem delu	1
Delavec pri osebi, ki samostojno opravlja dejavnost - ali dela pri drugih osebah	2
Združeni kmet ali združeni obrtnik	3
Samostojno opravlja dejavnost in ne zaposluje drugih oseb	4
Samostojno opravlja dejavnost in zaposluje druge osebe	5
Dela na posestvu, v obrtni ali drugi delavnici katerega od članov gospodinjstva	6
Oseba z lastnimi dohodki	7
Oseba na začasnem delu v tujini	8
Neznano	9

Opomba: Če šolske izobrazbe ni mogoče opredeliti, je potrebno na črto vpisati točen naziv najvišje dokončane šole

23. PRIMER

24. DR. OBLINE

25. ŠOLSKA IZOBRAZBA (najvišja dokončana šola) (Črna črta na črtni strani označuje)

26. DELO, KI GA OPRAVLJA

27. DELO, KI GA OPRAVLJA VZDRŽEVALEC

28. OSEBA OZ. NJEN VZDRŽEVALEC OPRAVLJA DELO KOT

29. PRIMER IN IME

30. PRIMER PO SKLADNOSTI ŠKOLNE SVETILE

23. PRIMER

24. DR. OBLINE

25. ŠOLSKA IZOBRAZBA (najvišja dokončana šola) (Črna črta na črtni strani označuje)

26. DELO, KI GA OPRAVLJA

27. DELO, KI GA OPRAVLJA VZDRŽEVALEC

28. OSEBA OZ. NJEN VZDRŽEVALEC OPRAVLJA DELO KOT

29. PRIMER IN IME

30. PRIMER PO SKLADNOSTI ŠKOLNE SVETILE

1803

ZAVOD SR SLOVENIJE ZA STATISTIKO

Uradni list SFRJ, št. 76/85, Uradni list SRS, št. 4/89

DEM-3

30

02

## PRIJAVA SKLENJENE ZAKONSKE ZVEZE

1 22 V občini \_\_\_\_\_ matično območje \_\_\_\_\_

Vpisana v PMK naselja \_\_\_\_\_ letnik \_\_\_\_\_ stran \_\_\_\_\_ zap. št. \_\_\_\_\_ dne \_\_\_\_\_ dan \_\_\_\_\_ mesec \_\_\_\_\_ leto \_\_\_\_\_

Kraj in datum sklenitve zakonske zveze \_\_\_\_\_ dan \_\_\_\_\_ mesec \_\_\_\_\_ leto \_\_\_\_\_

PODATKI O ŽENINU	PODATKI O NEVESTI
01. PRIIMEK IN IME _____ 60 _____ 78 Enotna matična številka občana _____ 21	15. PRIIMEK IN IME _____ 60 _____ 78 Enotna matična številka občana _____ 65
02. STAN samski = 1, vdovec = 3, razvezan = 4 2 24	16. STAN samska = 1, vdova = 3, razvezana = 4 _____ 52
03. DATUM PRENEHANJA PREJŠNJE ZAKONSKE ZVEZE _____ 22	17. DATUM PRENEHANJA PREJŠNJE ZAKONSKE ZVEZE _____
04. VRSTNI RED SKLENITVE ZAKONSKE ZVEZE prva = 1, druga = 2, tretja in več = 3 _____ 25	18. VRSTNI RED SKLENITVE ZAKONSKE ZVEZE prva = 1, druga = 2, tretja in več = 3 _____ 53
05. DATUM ROJSTVA _____ dan _____ mesec _____ leto _____ 32	19. DATUM ROJSTVA _____ dan _____ mesec _____ leto _____ 60
06. KRAJ ROJSTVA Naselje _____ Občina _____	20. KRAJ ROJSTVA Naselje _____ Občina _____
07. STALNO PREBIVALIŠČE Naselje _____ (36) Občina _____ (39) SR _____	21. STALNO PREBIVALIŠČE Naselje _____ Občina _____ SR _____
08. PRIPADNOST NARODU, NARODNOSTI ALI ETNIČNI SKUPINI _____ 41	22. PRIPADNOST NARODU, NARODNOSTI ALI ETNIČNI SKUPINI _____ 69
09. DRŽAVLJANSTVO _____	23. DRŽAVLJANSTVO _____
10. DK OBČINE _____	24. DK OBČINE _____
11. ŠOLSKA IZOBRAZBA (najvišja dokončana šola) (Glej šifrant na hrbtni strani obrazca) _____ 42	25. ŠOLSKA IZOBRAZBA (najvišja dokončana šola) (Glej šifrant na hrbtni strani obrazca) _____ 70
12. DELO, KI GA OPRAVLJA _____ 46	26. DELO, KI GA OPRAVLJA _____ 74
13. DELO, KI GA OPRAVLJA VZDRŽEVALEC _____ 60	27. DELO, KI GA OPRAVLJA VZDRŽEVALEC _____ 78
14. OSEBA OZ. NJEN VZDRŽEVALEC OPRAVLJA DELO KOT (Glej šifrant na hrbtni strani obrazca) _____ 51	28. OSEBA OZ. NJEN VZDRŽEVALEC OPRAVLJA DELO KOT (Glej šifrant na hrbtni strani obrazca) _____ 79
29. PRIIMEK IN IME očeta _____ matere _____	30. PRIIMEK IN IME očeta _____ matere _____
31. PRIIMEK PO SKLENITVI ZAKONSKE ZVEZE _____ 47 STOPNJA SORODSTVA _____	32. PRIIMEK PO SKLENITVI ZAKONSKE ZVEZE _____ 71
33. PRIPOMBE	

POŠILJAM PRIJAVO SKLENJENE ZAKONSKE ZVEZE:  
ZAVODU SRS ZA STATISTIKO  
MATIČARJU ZARADI ZAZNAMBE V RMK-DK-REG-VI-ORGANU-RSNZ  
Tiskal: Zavod SR Slovenije za statistiko 1.1.1990

V \_\_\_\_\_

Pečat

Matičar

## ŠIFRANTI

## ŠOLSKA IZOBRAZBA (najvišja dokončana šola)

Brez šolske izobrazbe in 1-3 razredi osnovne šole . . . . .	0
4-7 razredov osnovne šole . . . . .	1
Osnovna šola (8 razredov) . . . . .	2
Srednje šole	
Paklicne šole, delovodske in poslovne šole . . . . .	3
Gimnazija . . . . .	4
Tehnične in druge strokovne šole . . . . .	5
Srednje šole za usmerjeno izobraževanje . . . . .	6
Višje šole . . . . .	7
Fakultete in visoke šole . . . . .	8
Neznano . . . . .	9

Opomba: Če šolske izobrazbe ni mogoče opredeliti, je potrebno na črto vpisati točen naziv najvišje dokončane šole

## OSEBA OZ. NJEN VZDRŽEVALEC OPRAVLJA DELO KOT:

Aktiven, a ne dela . . . . .	0
Delavec v združenem delu . . . . .	1
Delavec pri osebi, ki samostojno opravlja dejavnost - ali dela pri drugih oseb . . . . .	2
Združeni kmet ali združeni obrtnik . . . . .	3
Samostojno opravlja dejavnost in ne zaposluje drugih oseb . . . . .	4
Samostojno opravlja dejavnost in zaposluje druge osebe . . . . .	5
Dela na posestvu, v obrtni ali drugi delavnici katerega od članov gospodinjstva . . . . .	6
Oseba z lastnimi dohodki . . . . .	7
Oseba na začasnem delu v tujini . . . . .	8
Neznano . . . . .	9

PODATKI O MOŽU		SPLOŠNI PODATKI	
<b>1</b> Temeljno sodišče _____ enota _____ Zap.št. "P" vpisnika _____ Datum vpisa _____ dan _____ mesec _____ leto _____ 41 Zap.št. kontrolnika _____		<b>1804</b> <b>ZAVOD SR SLOVENIJE ZA STATISTIKO</b> <b>Uradni list SFRJ, št. 76/85, Uradni list SRS, št. 48/87</b> <b>RB-1</b> <b>40</b> 06 07	
<b>01. PRIIMEK IN IME TER PRIIMEK OB ROJSTVU</b> <b>4</b> _____ 65 ----- <b>2</b> _____ 36 Enotna matična številka občana <b>02. DATUM ROJSTVA</b> _____ 43 dan mesec leto <b>03. KRAJ ROJSTVA</b> Naselje _____ Občina _____ <b>04. PRIPADNOST NARODU, NARODNOSTI ALI ETNIČNI SKUPINI</b> _____ <b>05. ŠOLSKA IZOBRAZBA (najvišja dokončana šola) (Glej šifrant na hrbtni strani obrazca)</b> _____ 45 <b>06. DELO, KI GA OPRAVLJA</b> _____ 46 <b>07. OSEBA OPRAVLJA DELO KOT (Glej šifrant na hrbtni strani obrazca)</b> _____ 50 _____ 51 <b>08. STAN</b> samski = 1, vdovec = 3, razvezan = 4 _____ 52 <b>09. VRSTNI RED ZAKONSKE ZVEZE</b> prva = 1, druga = 2, tretja in več = 3 _____ 53		<b>19. DATUM SKLENITVE ZAKONSKE ZVEZE</b> _____ 48 dan mesec leto <b>20. KRAJ SKLENITVE ZAKONSKE ZVEZE</b> Naselje _____ Občina _____ <b>21. ŠTEVILO OTROK ROJENIH V TEJ ZAKONSKI ZVEZI</b> vseh _____ 49 živorojenih _____ 50 mrtvorojenih _____ 51 <b>22. KOLIKO OTROK IZ TE ZAKONSKE ZVEZE JE ŠE ŽIVIH</b> vseh _____ 52 vzdrževanih _____ 53 <b>23. ŠTEVILO VZDRŽEVANIH OTROK, KI NISO BILI ROJENI V TEJ ZAKONSKI ZVEZI:</b> Ni otrok = 0, eden = 1, dva in več = 2, neznano = 9 _____ 54 <b>24. ZADNJE SKUPNO STALNO PREBIVALIŠČE</b> Naselje _____ 57 Občina _____ 61 SR _____ <b>25. VZDRŽEVANI OTROCI IZ TE ZAKONSKE ZVEZE DODELJENI:</b> Brez otrok = 0, možu = 1, ženi = 2, možu in ženi = 3, drugim osebam = 4, ustanovi = 5, druge kombinacije = 6 _____ 63 <b>26. DATUM PRAVNOMOČNOSTI SODBE</b> _____ 70 dan mesec leto <b>27. OBČINA STALNEGA PREBIVALIŠČA PO RAZVEZI ZAKONSKE ZVEZE</b> Moža _____ 74 Žene _____ 78 Pečat _____ Sodnik _____	
<b>PODATKI O ŽENI</b> <b>10. PRIIMEK IN IME TER PRIIMEK OB ROJSTVU</b> <b>5</b> _____ 65 ----- <b>3</b> _____ 36 Enotna matična številka občana <b>11. DATUM ROJSTVA</b> _____ 43 dan mesec leto <b>12. KRAJ ROJSTVA</b> Naselje _____ Občina _____ <b>13. PRIPADNOST NARODU, NARODNOSTI ALI ETNIČNI SKUPINI</b> _____ <b>14. ŠOLSKA IZOBRAZBA (najvišja dokončana šola) (Glej šifrant na hrbtni strani obrazca)</b> _____ 45 <b>15. DELO, KI GA OPRAVLJA</b> _____ 46 <b>16. OSEBA OPRAVLJA DELO KOT (Glej šifrant na hrbtni strani obrazca)</b> _____ 50 _____ 51 <b>17. STAN</b> samska = 1, vdova = 3, razvezana = 4 _____ 52 <b>18. VRSTNI RED ZAKONSKE ZVEZE</b> prva = 1, druga = 2, tretja in več = 3 _____ 53			

Š I F R A N T I

ŠOLSKA IZOBRAZBA (najvišja dokončana šola)

Brez šolske izobrazbe in 1-3 razredi osnovne šole . . . . .	0
4-7 razredov osnovne šole . . . . .	1
Osnovna šola (8 razredov) . . . . .	2

Srednje šole

Poklicne šole, delovadske in poslovske šole . . . . .	3
Gimnazija . . . . .	4
Tehnične in druge strokovne šole . . . . .	5
Srednje šole za usmerjeno izobraževanje . . . . .	6
Višje šole . . . . .	7
Fakultete in visoke šole . . . . .	8
Neznano . . . . .	9

Opomba: Če šolske izobrazbe ni mogoče opredeliti, je potrebno na črto vpisati točen naziv najvišje dokončane šole

OSEBA OPRAVLJA DELO KOT:

Aktiven, a ne dela . . . . .	0
Delavec v združenem delu . . . . .	1
Delavec pri osebi, ki samostojno opravlja dejavnost ali dela pri drugih osebah . . . . .	2
Združeni kmet ali združeni obrtnik . . . . .	3

Samostojno opravlja dejavnost ili in ne zaposluje drugih oseb . . . . . 4

Samostojno opravlja dejavnost in zaposluje druge osebe . . . . . 5

Dela na posestvu, v obrtni ali drugi delavnici katerega od članov gospodinjstva . . . . . 6

Oseba z lastnimi dohodki . . . . . 7

Oseba na začasnem delu v tujini . . . . . 8

Vzdrževana oseba . . . . . 2

Neznano . . . . . 9

<p>ŠOLSKA IZOBRAZBA (najvišja dokončana šola)</p> <p>Brez šolske izobrazbe in 1-3 razredi osnovne šole . . . . . 0</p> <p>4-7 razredov osnovne šole . . . . . 1</p> <p>Osnovna šola (8 razredov) . . . . . 2</p> <p>Srednje šole</p> <p>Poklicne šole, delovadske in poslovske šole . . . . . 3</p> <p>Gimnazija . . . . . 4</p> <p>Tehnične in druge strokovne šole . . . . . 5</p> <p>Srednje šole za usmerjeno izobraževanje . . . . . 6</p> <p>Višje šole . . . . . 7</p> <p>Fakultete in visoke šole . . . . . 8</p> <p>Neznano . . . . . 9</p> <p>Opomba: Če šolske izobrazbe ni mogoče opredeliti, je potrebno na črto vpisati točen naziv najvišje dokončane šole</p>	<p>OSEBA OPRAVLJA DELO KOT:</p> <p>Aktiven, a ne dela . . . . . 0</p> <p>Delavec v združenem delu . . . . . 1</p> <p>Delavec pri osebi, ki samostojno opravlja dejavnost ali dela pri drugih osebah . . . . . 2</p> <p>Združeni kmet ali združeni obrtnik . . . . . 3</p> <p>Samostojno opravlja dejavnost ili in ne zaposluje drugih oseb . . . . . 4</p> <p>Samostojno opravlja dejavnost in zaposluje druge osebe . . . . . 5</p> <p>Dela na posestvu, v obrtni ali drugi delavnici katerega od članov gospodinjstva . . . . . 6</p> <p>Oseba z lastnimi dohodki . . . . . 7</p> <p>Oseba na začasnem delu v tujini . . . . . 8</p> <p>Vzdrževana oseba . . . . . 2</p> <p>Neznano . . . . . 9</p>
---	---

1804

ZAVOD SR SLOVENIJE ZA STATISTIKO

Uradni list SFRJ, št. 76/85, Uradni list SR, št. 4/89

RB-1

40

## STATISTIČNI LIST O RAZVEZI ZAKONSKE ZVEZE

1 temeljno sodišče \_\_\_\_\_ enota \_\_\_\_\_ Zap. št. "P" vpisnika \_\_\_\_\_  
 Datum vpisa \_\_\_\_\_ Zap. št. kontrolnika \_\_\_\_\_  
 dan mesec leto 41

PODATKI O MOŽU	SPLOŠNI PODATKI
01. PRIIMEK IN IME TER PRIIMEK OB ROJSTVU 4 _____ 22 _____ 66	19. DATUM SKLENITVE ZAKONSKE ZVEZE _____ dan mesec leto 48
2 Enotna matična številka občana _____ 36	20. KRAJ SKLENITVE ZAKONSKE ZVEZE Naselje _____ Občina _____
02. DATUM ROJSTVA _____ dan mesec leto 43	21. ŠTEVILO OTROK ROJENIH V TEJ ZAKONSKI ZVEZI vseh _____ 49 živorojenih _____ 50 mrtvorjenih _____ 51
03. KRAJ ROJSTVA Naselje _____ Občina _____	22. KOLIKO OTROK IZ TE ZAKONSKE ZVEZE JE ŠE ŽIVIH vzdrževanih vseh _____ 52 _____ 53
04. PRIPADNOST NARODU, NARODNOSTI ALI ETNIČNI SKUPINI _____ 45	23. ŠTEVILO VZDRŽEVANIH OTROK, KI NISO BILI ROJENI V TEJ ZAKONSKI ZVEZI: Ni otrok = 0, eden = 1, dva in več = 2, neznano = 9 _____ 54
05. ŠOLSKA IZOBRAZBA (najvišja dokončana šola) (Glej šifrant na hrbtni strani obrazca) _____ 46	24. ZADNJE SKUPNO STALNO PREBIVALIŠČE Naselje _____ 57 Občina _____ 61 SR _____
06. DELO, KI GA OPRAVLJA _____ 46	25. VZDRŽEVANI OTROCI IZ TE ZAKONSKE ZVEZE DODELJENI: Brez otrok = 0, možu = 1, ženi = 2, možu in ženi = 3, drugim osebam = 4, ustanovi = 5, druge kombinacije = 6 _____ 63
07. OSEBA OPRAVLJA DELO KOT (Glej šifrant na hrbtni strani obrazca) _____ 50 _____ 51	26. DATUM PRAVNOMOČNOSTI SODBE _____ dan mesec leto 70
08. STAN samski = 1, vdovec = 3, razvezan = 4 _____ 52	27. OBČINA STALNEGA PREBIVALIŠČA PO RAZVEZI ZAKONSKE ZVEZE Moža _____ 74 Žene _____ 78
09. VRSTNI RED ZAKONSKE ZVEZE prva = 1, druga = 2, tretja in več = 3 _____ 53	Pečat _____ Sodnik _____
PODATKI O ŽENI	
10. PRIIMEK IN IME TER PRIIMEK OB ROJSTVU 5 _____ 22 _____ 66	
3 Enotna matična številka občana _____ 36	
11. DATUM ROJSTVA _____ dan mesec leto 43	
12. KRAJ ROJSTVA Naselje _____ Občina _____	
13. PRIPADNOST NARODU, NARODNOSTI ALI ETNIČNI SKUPINI _____ 45	
14. ŠOLSKA IZOBRAZBA (najvišja dokončana šola) (Glej šifrant na hrbtni strani obrazca) _____ 46	
15. DELO, KI GA OPRAVLJA _____ 46	
16. OSEBA OPRAVLJA DELO KOT (Glej šifrant na hrbtni strani obrazca) _____ 50 _____ 51	
17. STAN samska = 1, vdova = 3, razvezana = 4 _____ 52	
18. VRSTNI RED ZAKONSKE ZVEZE prva = 1, druga = 2, tretja in več = 3 _____ 53	

## REZULTATI RAZISKOVANJ:

1. Zaposleni v družbenem sektorju 1974, 39 str.
2. Letni pregled odkupa 1974, 56 str.
3. Letni pregled cen 1974, 8 str.
4. Letni pregled cen 1974, 31 str.

## ŠOLSKA IZOBRAZBA (najvišja dokončana šola)

Brez šolske izobrazbe in 1-3 razredi osnovne šole . . . . .	0
4-7 razredov osnovne šole . . . . .	1
Osnovna šola (8 razredov) . . . . .	2
Srednje šole . . . . .	
Poklicne šole, delovodske in poslovodske šole . . . . .	3
Gimnazija . . . . .	4
Tehnične in druge strokovne šole . . . . .	5
Srednje šole za usmerjena izobraževanje . . . . .	6
Višje šole . . . . .	7
Fakultete in visoke šole . . . . .	8
Neznano . . . . .	9

Opomba: Če šolske izobrazbe ni mogoče opredeliti, je potrebno na črto vpisati točen naziv najvišje dokončane šole

22. Šolska izobrazba in usposobljenost 1974/75, 118 str.
23. Zaposleni v družbenem in zasebnem sektorju ter subjektivna zaposlenih 1974/75, 90 str.
24. Vzpornovrstni zavodi v letu 1974/75 in splošni zavodi s seznamom poročevalskih enot v letu 1974, 62 str.
25. Seznam organizacij in dejavnosti skupnosti občin v letu 1975, 26 str.
26. Investicije 1974, družbeni in zasebni sektor, 48 str.
27. Nazivno gibanje prebivalstva SRJ v letu 1973, 64 str.
28. Osebnih dohodki po poklih v letu 1974, 66 str.
29. Prebivalstvo v SRJ 1970/76, 35 str.
30. Osnovne šole na začetku šolskega leta 1973/74 po krajinskih skupnostih, 41 str.
31. Tehnična izobrazba 1974, 63 str.
32. Letni pregled cen 1975, 60 str.
33. Letni pregled odkupa 1975, 74 str.
34. Periodični finančni računi 1974-1975, 36 str.
35. Letni pregled industrije 1975, 141 str.
36. Spremenjeno gibanje prebivalstva v SRJ Slovenije 1971-1975, 29 str.
37. Osnovne in srednje šole na koncu šolskega leta 1974-1975 in začetku šolskega leta 1975-1976, 69 str.
38. Organizacije in skupnosti v gospodarstvu in negospodarsko v SRJ Slovenije, 202 str.
39. Izazenski sodni statistiki 1975, 142 str.
40. Povzeta reprodukcijskega materiala in prodaja po republikah v letu 1972, 40 str.
41. Letni pregled cen 1975, 41 str.
42. Letni pregled kmetijstva 1975, 43 str.
43. Študentski visokosolski zavodi 1975-76, 71 str.
44. Seznani in dejavnosti krajinskih skupnosti 1974-1975, 89 str.
45. Letni pregled gradbeništva 1974, 70 str.
46. Dohodki in izdatki organizacij združenega dela negospodarskih dejavnosti 1975, 42 str.
47. Osebnih dohodki zaposlenih v družbenem sektorju 1975, 56 str.
48. Samostojne in interesne skupnosti 1975, 32 str.

## ŠIFRANTI

49. Kulturno-umetniška in znanstvena dejavnost 1975, 37 str.
50. Industrijske organizacije in industrijski proizvodi 1975, 155 str.
51. Letni pregled gospodarstva 1975, 38 str.
52. Letni pregled prometa 1969, 102 str.
53. Letni pregled cen 1975, 58 str.
54. Letni pregled cen 1972, 53 str.
55. OSEBA OPRAVLJA DELO KOT: . . . . .
- Aktiven, a ne dela . . . . . 0
- Delavec v združenem delu . . . . . 1
- Delavec pri osebi, ki samostojno opravlja dejavnost ali dela pri drugih osebah . . . . . 2
- Združeni kmet ali združeni obrtnik . . . . . 3
- Samostojno opravlja dejavnost ali in ne zaposluje drugih oseb . . . . . 4
- Samostojno opravlja dejavnost in zaposluje druge osebe . . . . . 5
- Dela na posestvu, v obrtni ali drugi delavnici katerega od članov gospodinjstva . . . . . 6
- Oseba z lastnimi dohodki . . . . . 7
- Oseba na začasnem delu v tujini . . . . . 8
- Vzdrževana oseba . . . . . Z
- Neznano . . . . . 9
70. Letni pregled prometa 1974, 104 str.
71. Družbeni proizvodi in narodni dohodek v letu 1975, 48+ str.
72. Letni pregled prometa 1975, 84 str.
73. Investicije 1975 (družbeni in zasebni sektor), 81 str.
74. Letni pregled cen 1976, 64 str.
75. Nazivno gibanje prebivalstva SR Slovenije 1974, 100 str.
76. Osebnih dohodki delavcev v združenem delu 1975, 65 str.
77. Letni pregled industrije 1975, 106 str.
78. Letni pregled odkupa 1975, 42 str.
79. Osebnih dohodki po poklih 1976, 77 str.
80. Študentski visokosolski zavodi in diplomanti 1976, 78 str.
81. Letni pregled prometa 1975, 67 str.
82. Kazenski sodni statistiki 1975, 123 str.
83. Letni pregled gospodarstva 1975, 40 str.
84. Letni pregled kmetijstva 1975, 84 str.
85. Letni pregled kmetijstva 1975, 44 str.
86. Vzpornovrstni zavodi v letu 1975 s seznamom poročevalskih enot, 80 str.
87. Pujci učiteljev 1975, 81 str.
88. Kulturno-umetniška in znanstveno-raziskovalna dejavnost 1975, 46 str.
89. Nazivno gibanje prebivalstva SR Slovenije 1975, 102 str.
90. Arhive o zasebnih kmetih gospodinjstih 1975, 34 str.
91. Osnovne šole na začetku šolskega leta 1977/78 po krajinskih skupnostih, 41 str.
92. Družbeni proizvod in narodni dohodek v letu 1975, 78 str.
93. Seznam šol s splošnimi podatki za začetek šolskega leta 1977/78, 118 str.
94. Družbeni proizvodi 1977, 41 str.
95. Osebnih dohodki po poklih 1975, 65 str.
96. Osnovne in srednje šole na koncu šolskega leta 1975/77 in začetku 1977/78, 75 str.
97. Letni pregled gospodarstva, 40 str.
98. Tehnična izobrazba, študijski in interesni skupnosti 1975, 50 str.





## REZULTATI RAZISKOVANJ:

1. Zaposleni v družbenem sektorju 1974, 38 str.
2. Letni pregled odkupa 1974, 66 str.
3. Letni pregled obrti 1974, 8 str.
4. Letni pregled cen 1974, 31 str.
5. Demografski rajoni SRS s fistoriatom razvoja teritorialnega območja z osnovnimi podatki iz popisov prebivalstva po osvoboditvi, 129 str.
6. Letni pregled industrije 1974, 132 str.
7. Študenti visokošolskih zavodov 1974-75, 76 str.
8. Anketa o zasebnih kmečkih gospodarstvih 1971-74, 35 str.
9. Direktorji v organizacijah združenega dela v gospodarski in družbeni dejavnosti 1975, 33 str.
10. Letni pregled komunalne dejavnosti 1973, 30 str.
11. Letni pregled kmetijstva 1974, 44 str.
12. Kulturno-umetniška in znanstvena dejavnost 1974, 42 str.
13. Letni pregled gradbeništva 1969, 47 str.
14. Osebnih dohodki zaposlenih v družbenem sektorju 1974, 54 str.
15. Letni pregled gradbeništva 1970, 49 str.
16. Dohodki in izdatki organizacij združenega dela negospodarskih organizacij 1974, 65 str.
17. Letni pregled gradbeništva 1971, 50 str.
18. Letni pregled gradbeništva 1972, 50 str.
19. Letni pregled gradbeništva 1973, 48 str.
20. Družbeni produkt in narodni dohodek v letu 1974., 48 str.
21. Kulturno-umetniška in prosvetna dejavnost 1974/75, 34 str.
22. Seznam osnovnih in srednjih šol ter višjih in visokih šol na začetku šolskega leta 1975/76., 118 str.
23. Zaposleni v družbenem in zasebnem sektorju ter fluktuacija zaposlenih 1974/75, 30 str.
24. Vzgojnovarstveni zavodi v letu 1974/75 in socialni zavodi s seznamom poročevalskih enot v letu 1974., 63 str.
25. Sestava organov in dejavnosti skupščin občin v letu 1975, 35 str.
26. Investicije 1974, družbeni in zasebni sektor., 48 str.
27. Naravno gibanje prebivalstva SRS v letu 1973, 84 str.
28. Osebnih dohodki po poklicih v letu 1974, 68 str.
29. Prebivalstvo v SRS 1970-76., 35 str.
30. Osnovne šole na začetku šolskega leta 1975/76 po krajevnih skupnostih, 41 str.
31. Telesna kultura 1974, 53 str.
32. Letni pregled cen 1975, 50 str.
33. Letni pregled odkupa 1975, 74 str.
34. Periodični finančni računi 1974-1975, 35 str.
35. Letni pregled industrije 1975, 141 str.
36. Selitveno gibanje prebivalstva v SR Sloveniji 1971-1975, 29 str.
37. Osnovne in srednje šole na koncu šolskega leta 1974-1975 in na začetku šolskega leta 1975-1976, 89 str.
38. Organizacije in skupnosti v gospodarstvu in negospodarstvu v SR Sloveniji, 262 str.
39. Kazenska sodna statistika 1975, 142 str.
40. Poraba reprodukcijskega materiala in prodaja po republikah v letu 1972, 40 str.
41. Letni pregled obrti 1975, 41 str.
42. Letni pregled kmetijstva 1975, 43 str.
43. Študenti visokošolskih zavodov 1975-76, 71 str.
44. Sestava in dejavnost krajevnih skupnosti 1974-1975, 89 str.
45. Letni pregled gradbeništva 1974, 70 str.
46. Dohodki in izdatki organizacij združenega dela negospodarskih dejavnosti 1975, 42 str.
47. Osebnih dohodki zaposlenih v družbenem sektorju 1975, 59 str.
48. Samoupravne interesne skupnosti 1975, 32 str.
49. Kulturno-umetniška in znanstvena dejavnost 1975, 57 str.
50. Industrijske organizacije in industrijski proizvodi 1975, 198 str.
51. Letni pregled gozdarstva 1975, 38 str.
52. Letni pregled prometa 1969, 102 str.
53. Letni pregled trgovine 1975, 88 str.
54. Letni pregled gostinstva 1972, 53 str.
55. Vzgojnovarstveni zavodi v šolskem letu 1975-1976, 61 str.
56. Letni pregled prometa 1970, 101 str.
57. Letni pregled prometa 1971, 99 str.
58. Osnovne šole na začetku šolskega leta 1976-77 po krajevnih skupnostih, 41 str.
59. Seznam šol s splošnimi podatki na začetku šolskega leta 1976-77, 104 str.
60. Kulturno-umetniška in prosvetna dejavnost 1975-76, 34 str.
61. Anketa o zasebnih kmečkih gospodinjstvih 1975, 28 str.
62. Telesna kultura, šport in rekreacija v letu 1975, 53 str.
63. Letni pregled prometa 1972, 100 str.
64. Letni pregled prometa 1973, 104 str.
65. Sestava in dejavnost krajevnih skupnosti 1975-1976, 90 str.
66. Družbena prehrana v letu 1970, 100 str.
67. Pregled sprememb v potrošnji po anketah v letih 1963, 1968 in 1973 v Sloveniji, 100 str.
68. Osnovne in srednje šole na začetku šolskega leta 1975-76 in na začetku 1976-77, 80 str.
69. Zaposleni v družbenem sektorju 1974, 44 str.
70. Letni pregled prometa 1974, 104 str.
71. Družbeni produkt in narodni dohodek v letu 1975, 48+ (IV) str.
72. Letni pregled prometa 1975, 84 str.
73. Investicije 1975 (družbeni in zasebni sektor), 51 str.
74. Letni pregled cen 1976, 54 str.
75. Naravno gibanje prebivalstva SR Slovenije 1974, 100 str.
76. Osebnih dohodki delavcev v združenem delu 1976, 65 str.
77. Letni pregled industrije 1976, 106 str.
78. Letni pregled odkupa 1976, 42 str.
79. Osebnih dohodki po poklicih 1976, 77 str.
80. Študenti 1976/77 in diplomanti 1976, 78 str.
81. Letni pregled prometa 1976, 87 str.
82. Kazensko sodna statistika 1976, 123 str.
83. Letni pregled gozdarstva 1976, 40 str.
84. Letni pregled trgovine 1976, 84 str.
85. Letni pregled kmetijstva 1976, 44 str.
86. Vzgojnovarstveni zavodi v šolskem letu 1976/77 in socialni zavodi v letu 1976 s seznamom poročevalskih enot, 81 str.
87. Popis učiteljev 1976, 81 str.
88. Kulturno-umetniška in znanstveno-raziskovalna dejavnost 1976, 46 str.
89. Naravno gibanje prebivalstva SR Slovenije 1975, 102 str.
90. Anketa o zasebnih kmečkih gospodinjstvih 1976, 34 str.
91. Osnovne šole na začetku šolskega leta 1977/78 po krajevnih skupnostih, 41 str.
92. Družbeni proizvod in narodni dohodek v letu 1976, 78 str.
93. Seznam šol s splošnimi podatki za začetek šolskega leta 1977/78, 113 str.
94. Družbena prehrana 1977, 41 str.
95. Osebnih dohodki po poklicih 1976, 65 str.
96. Osnovne in srednje šole na koncu šolskega leta 1976/77 in na začetku 1977/78, 75 str.
97. Letni pregled gozdarstva, 40 str.
98. Telesna vzgoja, šport in rekreacija v letu 1976, 50 str.

99. Kulturno-umetniška in prosvetna dejavnost 1975/76 in 1976/77, 61 str.
100. Investicije 1976, 66 str.
101. Sestava in dejavnost krajevnih skupnosti 1976-77, 75 str.
102. Osební dohodki delavcev v združenem delu 1977, 69 str.
103. Letni pregled industrije 1977, 175 str.
104. Letni pregled cen 1977, 60 str.
105. Študenti 1977-78 in diplomanti 1977, 77 str.
106. Letni pregled kmetijstva 1977, 44 str.
107. Letni pregled prometa 1977, 77 str.
108. Industrijske organizacije 1965-1976 in proizvodi 1976, 212 str.
109. Letni pregled gostinstva 1976, 56 str.
110. Samoupravne interesne skupnosti 1977, 40 str.
111. Popis zaposlenih delavcev 31.12.1976, 74 str.
112. Popis zaposlenih delavcev 31.12.1976 - Zaposleni delavci v združenem delu v SR Sloveniji in v tujini ter po občinah SR Slovenije, 43 str.
113. Vzgojnovarstvene organizacije v šolskem letu 1977/78 s seznamom poročevalskih enot, 81 str.
114. Letni pregled trgovine 1977, 85 str.
115. Letni pregled odkupa 1977, 68 str.
116. Volitve 1978, 79 str.
117. Letni pregled obrti, 36 str.
118. Kazenska sodna statistika 1977, 90 str.
119. Desezonirane časovne vrste SR Slovenije, 181 str.
120. Kulturno-umetniška in znanstveno-raziskovalna dejavnost 1976-1977, 91 str.
121. Družbeni proizvod in narodni dohodek v SR Sloveniji 1977, 68 str.
122. Naravno gibanje prebivalstva 1976, 90 str.
123. Popis zaposlenih 31.12.1976, osebni dohodki delavcev v združenem delu po področjih dejavnosti v SRS, 70 str.
124. Družbena prehrana 1978, 40 str.
125. Popis zaposlenih 31.12.1976, osebni dohodki delavcev v združenem delu po občinah v SR Sloveniji, 42 str.
126. Letni pregled gostinstva 1974, 55 str.
127. Letni pregled gostinstva 1975, 54 str.
128. Rezultati popisa namestitvenih zmogljivosti v SR Sloveniji 31. avgusta 1977, 50 str.
129. Letni pregled turizma 1973-1976, 325 str.
130. Seznam šol s splošnimi podatki ob začetku šol
131. Popis zaposlenih delavcev v 31.12.1976. Zaposleni delavci v združenem delu v SR Sloveniji po skupinah poklicev in področjih dejavnosti, 80 str.
132. Prihodki in odhodki organizacij združenega dela negospodarskih dejavnosti, 51 str.
133. Letni pregled gradbeništva 1975, 74 str.
134. Letni pregled gradbeništva 1976, 79 str.
135. Telesna vzgoja in športna rekreacija 1977, 48 str.
136. Kulturno umetniška in prosvetna dejavnost 1977/78, 32 str.
137. Popis zaposlenih delavcev 31.12.1976. Osebni dohodki delavcev v združenem delu po skupinah poklicev in področjih dejavnosti v SR Sloveniji, 67 str.
138. Letni pregled gozdarstva 1978, 38 str.
139. Letni pregled gostinstva 1977, 62 str.
140. Osebni dohodki po poklicih v letu 1977, 77 str.
141. Anketa o zasebnih kmečkih gospodinjstvih 1977, 32 str.
142. Komunalne dejavnosti 1974, 32 str.
143. Letni pregled cen 1978, 62 str.
144. Osebni dohodki delavcev v združenem delu 1978, 69 str.
145. Letni pregled gradbeništva 1977, 102 str.
146. Letni pregled komunalne dejavnosti 1975, 27 str.
147. Investicije 1977 (Združeno in samostojno osebno delo) 72 str.
148. Izkoriščenost zmogljivosti v industriji 1976, 42 str.
149. Letni pregled komunalne dejavnosti 1976, 29 str.
150. Letni pregled industrije 1978, 163 str.
151. Zmogljivosti in uporaba opreme za avtomatsko obdelavo podatkov v letu 1976, 42 str.
152. Osnovne in srednje šole konec šolskega leta 1977/78 in ob začetku šolskega leta 1978/79, 78 str.
153. Letni pregled kmetijstva 1978, 78 str.
154. Anketa o številu živine 15.1.1976, 43 str.
155. Študenti 1978/79 in diplomanti 1978, 102 str.
156. Osnovne šole po krajevnih skupnostih ob začetku šolskega leta 1978/79, 141 str.
157. Delavci v združenem delu in samostojnem osebnem delu, pripravniki ter fluktuacija delavcev 1976-1978, 32 str.
158. Letni pregled trgovine 1978, 84 str.
159. Letni pregled odkupa 1978, 82 str.
160. Organizacije in skupnosti v gospodarstvu in negospodarstvu SR Slovenije, stanje 30.6.1979 879 str.
161. Vzgojnovarstvene organizacije 1978/79 in socialni zavodi 1978 s seznamom poročevalskih enot, 102 str.
162. Družbena prehrana v 1979, 38 str.
163. Letni pregled prometa in zvez v 1978, 76 str.
164. Sestava organov in dejavnost skupščin občin 1979, 36 str.
165. Kazenska sodna statistika 1978, 96 str.
166. Samoupravne interesne skupnosti 1978, 48 str.
167. Družbeni proizvod in narodni dohodek v SR Sloveniji 1978, 89 str.
168. Letni pregled komunalne dejavnosti 1977, 36 str.
169. Sestava krajevnih skupnosti 1978, 52 str.
170. Raziskovalne organizacije 1978, 50 str.
171. Letni pregled gradbeništva 1978, 104 str.
172. Prihodki in odhodki OZD negospodarskih dejavnosti 1978, 36 str.
173. Prodaja po republikah in poraba reprodukcijskega materiala v SR Sloveniji 1976, 48 str.
174. Letni pregled gostinstva 1978, 42 str.
175. Naravno gibanje prebivalstva SR Slovenije 1977, 110 str.
176. Anketa o zasebnih kmečkih gospodinjstvih 1978, 38 str.
177. Popis zaposlenih delavcev 31.12.1976 (Zaposleni delavci, v združenem delu po panogah dejavnosti v SR Sloveniji), 151 str.
178. Letni pregled turizma 1977, 114 str.
179. Osebni dohodki za določene poklice 1978, 59 str.
180. Kulturno-umetniška in prosvetna dejavnost 1978/79, 39 str.
181. Letni pregled gostinstva 1978, 58 str.
182. Letni pregled turizma 1978, 118 str.
183. Letni pregled komunalne dejavnosti 1978, 35 str.
184. Letni pregled obrti 1977, 43 str.
185. Anketa o številu živine 15.1.1977, 65 str.
186. Letni pregled obrti 1978, 37 str.
187. Anketa o številu živine 15.1.1978, 67 str.
188. Seznam šol s splošnimi podatki ob začetku šolskega leta 1979/80, 124 str.
189. Delavci v združenem delu in samostojnem osebnem delu, pripravniki ter fluktuacija delavcev 1979, 45 str.
190. Telesna vzgoja, šport in športna rekreacija v letu 1978, 52 str.
191. Letni pregled zunanje trgovine 1976, 325+58 str.
192. Popis zaposlenih delavcev 31.12.1976, delavci in osebni dohodki v združenem delu po medobčinskih skupnostih (regijah) v SR Sloveniji, 84 str.
193. Investicije 1978, 94 str.
194. Osebni dohodki delavcev v združenem delu 1979, 73 str.
195. Selitveno gibanje prebivalstva SR Slovenije 1977, 195 str.
196. Letni pregled gozdarstva 1979, 38 str.
197. Kultura, umetnost, informacije 1978, 61+32 str.
198. Letni pregled cen 1979, 59 str.
199. Letni pregled industrije 1979, 165 str.
200. Industrijske organizacije in industrijski proizvodi 1977, 184+6 str.

201. Industrijske organizacije po občinah 1977, 64+6 str.
202. Industrijske organizacije in industrijski proizvodi 1978,219+8 str.
203. Industrijske organizacije po občinah 1978, 71+8 str.
204. Osnovne in srednje šole konec šolskega leta 1978/79 in ob začetku šolskega leta 1979/80, 75 str.
205. Osnovne šole po krajevnih skupnostih ob začetku šolskega leta 1979/80, 44+11 str.
206. Letni pregled obrti 1979, 34+17 str.
207. Letni pregled kmetijstva 1979, 43+44 str.
208. Kazenska sodna statistika 1979, 79+22 str.
209. Letni pregled zunanje trgovine 1977, 348+54 str.
210. Študenti 1979/80 in diplomanti 1979, 105+17 str.
211. Popis zaposlenih delavcev 31.12.1976. Osebni dohodki delavcev v združenem delu v SR Sloveniji po panogah dejavnosti, 104 str.
212. Letni pregled odkupa 1979, 69+13 str.
213. Raziskovalne organizacije 1979, 41+10 str.
214. Prostovoljne dejavnosti učencev osnovnih in srednjih šol v šolskem letu 1978/79, 48+5 str.
215. Družbeni proizvod in narodni dohodek v SR Sloveniji 1979, 79+3 str.
216. Vzgojnovarstvene organizacije v šolskem letu 1979/80 s seznamom poročevalskih enot, 65+14 str.
217. Letni pregled trgovine 1979, 65+28 str.
218. Samoupravne interesne skupnosti 1979, 52+4 str.
219. Letni pregled gostinstva 1979, 56+7 str.
220. Letni pregled gradbeništva 1979, 100+33 str.
221. Naravno gibanje prebivalstva SR Slovenije 1978, 95+6 str.
222. Letni pregled turizma 1979, 113+12 str.
223. Letni pregled zunanje trgovine 1979, 321+34 str.
224. Delavci v združenem delu in samostojnem osebne delu, pripravniki ter fluktuacija delavcev 1980, 31+2 str.
225. Družbena prehrana 1980, 35 str.
226. Osebni dohodki za določene poklice 1979, 47+2 str.
227. Seznam šol s splošnimi podatki ob začetku šolskega leta 1980/81, 112 str.
228. Popis prebivalstva, gospodinjstev in stanovanj v SR Sloveniji 31.3.1981, 186 str.
229. Popis prebivalstva, gospodinjstev in stanovanj v SR Sloveniji 31.3.1981, 51 str.
230. Letni pregled industrije 1980, 155+2 str.
231. Osebni dohodki delavcev v združenem delu 1980, 72 str.
232. Letni pregled zunanje trgovine 1978, 263 str.
233. Osnovne šole po krajevnih skupnostih ob začetku šol. leta 1980/81, 57 str.
234. Letni pregled cen 1980, 61 str.
235. Letni pregled gozdarstva 1980, 36 str.
236. Osnovne in srednje šole konec šol. leta 1979/80 in ob začetku šol. l. 1980/81, 75 str.
237. Letni pregled kmetijstva 1980, 41 str.
238. Kulturno-umetniška in prosvetna dejavnost 1979/80, 40 str.
239. Študenti 1980/81 in diplomanti 1980, 128 str.
240. Prihodki in odhodki organizacij združenega dela neproizvodnih dejavnosti 1979, 36 str.
241. Anketa o zasebnih kmečkih gospodinjstvih 1979, 31 str.
242. Letni pregled turizma 1980, 116 str.
243. Letni pregled odkupa 1980, 70 str.
244. Zmogljivosti in uporaba opreme za avtomatsko obdelavo podatkov 1978, 42 str.
245. Seznam teritorialnih enot v SR Sloveniji s šiframi (občine, naselja, ulice, krajevne skupnosti, krajevni uradi, pošte), 598 str.
246. Prodaja po republikah in poraba reprodukcijskega materiala v SR Sloveniji, 1978, 40 str.
247. Industrijske organizacije po občinah 1979, 94 str.
248. Izkoriščenost zmogljivosti v industriji 1978,55 str.
249. Delavci v združenem delu 1978, 82 str.
250. Letni pregled gostinstva 1980, 67 str.
251. Letni pregled komunalne dejavnosti 1979, 37 str.
252. Letni pregled zunanje trgovine 1980, str. 338
253. Industrijske organizacije in industrijski proizvodi 1979, 249 str.
254. Družbena prehrana 1981, 38 str.
255. Naravno gibanje prebivalstva SR Slovenije 1979, 102 str.
256. Letni pregled obrti 1980, 51 str.
257. Letni pregled trgovine 1980, 74 str.
258. Vzgojnovarstvene organizacije v šolskem letu 1980/81, socialni zavodi 1980 in seznam poročevalskih enot, 68 str.
259. Letni pregled investicij 1979, 38 str.
260. Sestava krajevnih skupnosti 1980, 33 str.
261. Prihodki in odhodki organizacij združenega dela neproizvodnih dejavnosti 1980, 32 str.
262. Kazenska sodna statistika 1980, 86 str.
263. Osebni dohodki za določene poklice 1980, 42 str.
264. Popis prebivalstva, gospodinjstev in stanovanj v SR Sloveniji 31.3.1981, 43 str.
265. Raziskovalne organizacije 1980, 62 str.
266. Družbeni proizvod in narodni dohodek v SR Sloveniji 1980, 68 str.
267. Samoupravne interesne skupnosti 1980, 46 str.
268. Kultura, umetnost, informacije 1979, 44 str.
269. Industrijske organizacije po občinah 1980, 105 str.
270. Industrijske organizacije in proizvodi 1980, 245 str.
271. Seznam šol s splošnimi podatki ob začetku šolskega leta 1981/82, 115 str.
272. Letni pregled gradbeništva 1980, 109 str.
273. Popis zaposlenih delavcev 31.12.1976: zaposleni delavci v združenem delu po šolski izbrazbi v SR Sloveniji, 70 str.
274. Kultura, umetnost, informacije 1980, 47 str.
275. Popis prebivalstva, gospodinjstev in stanovanj v SR Sloveniji 31.3.1981 (prebivalstvo po starosti, rezultati po občinah), 294 str.
276. Letni pregled industrije 1981, 180 str.
277. Letni pregled investicij 1980, 44 str.
278. Delavci v ZD in samostojnem osebne delu, pripravniki ter fluktuacija delavcev 1981, 49 str.
279. Letni pregled gozdarstva 1981, 36 str.
280. Anketa o zasebnih kmečkih gospodinjstvih 1980, 34 str.
281. Osebni dohodki delavcev v združenem delu 1981, 59 str.
282. Popis prebivalstva, gospodinjstev in stanovanj v SR Sloveniji 31.3.1981 (končni rezultati po občinah), 159 str.
283. Kulturno-umetniška in prosvetna dejavnost 1980/81 str.62
284. Letni pregled kmetijstva 1981, 39 str.
285. Študenti 1981/82 in diplomanti 1981, 112 str.
286. Osnovne in srednje šole konec šolskega leta 1980/81 in ob začetku šolskega leta 1981/82, 78 str.
287. Letni pregled cen 1981, 74 str.
288. Osnovne šole po krajevnih skupnostih ob začetku šolskega leta 1981/82, 68 str.
289. Letni pregled odkupa 1981, 77 str.
290. Naravno gibanje prebivalstva SR Slovenije 1980, 99 str.
291. Vzgojnovarstvene organizacije v šolskem letu 1981/82 s seznamom poročevalskih enot, 59 str.
292. Kazenska sodna statistika 1981, 60 str.
293. Letni pregled trgovine 1981, 74 str.
294. Raziskovalne organizacije 1981, 47 str.
295. Letni pregled obrti 1981, 34 str.
296. Samoupravne interesne skupnosti 1981 (Dejavnost organov), 52 str.
297. Letni pregled komunalne dejavnosti 1981, 63 str.
298. Letni pregled turizma 1981, 127 str.
299. Prodajna zmogljivost omrežja trgovine na drobno 1980, 95 str.
300. Industrijske organizacije po občinah 1981, 89 str.

301. Letni pregled gradbeništva, 111 str.
302. Industrijske organizacije in industrijski proizvodi 1981, 214 str.
303. Letni pregled prometa in zvez 1979, 73 str.
304. Popis prebivalstva, gospodinjstev in stanovanj v SR Sloveniji 31.3.1981, prebivalstvo po materialnem jeziku, pismenosti in obiskovanju šole, (rezultati po občinah), 172 str.
305. Popis prebivalstva, gospodinjstev in stanovanj v SR Sloveniji 31.3.1981, skupno in kmečko prebivalstvo po občinah, 242 str.
306. Popis prebivalstva, gospodinjstev in stanovanj v SR Sloveniji 31.3.1981, preselitve, (rezultati po občinah), 128 str.
307. Popis prebivalstva, gospodinjstev in stanovanj v SR Sloveniji, 31.3.1981: Prebivalstvo na začasnem delu v tujini (rezultati po občinah) 158 str.
308. Prihodki in odhodki organizacij združenega dela neproizvodnih dejavnosti 1981, 37 str.
309. Letni pregled gostinstva 1981, 56 str.
310. Seznam šol s splošnimi podatki ob začetku šolskega leta 1982/83, 107 str.
311. Osebni dohodki za določene poklice 1981, 41 str.
312. Kultura, umetnost, informacije, 1981., 51 str.
313. Letni pregled industrije 1982., 178 str.
314. Popis prebivalstva, gospodinjstev in stanovanj v SR Sloveniji 31.3.1981; gospodinjstva, ki imajo kmečko gospodarstvo (rezultati po občinah), 258 str.
315. Družbeni proizvod in narodni dohodek 1981., 67 str.
316. Letni pregled gozdarstva 1981., 35 str.
317. Osnovne in srednje šole konec šolskega leta 1981/82 in ob začetku šolskega leta 1982/83., 79 str.
318. Volitve 1982., 62 str.
319. Delavci v ZD in samostojnem osebnem delu 1982., 48 str.
320. Kulturno-umetniška in prosvetna dejavnost 1981/82., 60 str.
321. Družbena prehrana 1982., 46 str.
322. Študenti 1982/83, diplomanti 1982., 109 str.
323. Popis prebivalstva, gospodinjstev in stanovanj, v SR Sloveniji 31.3.1981 Stanovanja (rezultati po občinah), 145 str.
324. Letni pregled investicij 1981., 38 str.
325. Osebni dohodki delavcev v ZD 1982., 82 str.
326. Letni pregled cen 1982., 62 str.
327. Letni pregled kmetijstva 1982, 42 str.
328. Letni pregled zunaje trgovine 1982., 344 str.
329. Vzgojnovarstvene organizacije v šolskem letu 1982/83 in socialni zavodi 1982 s seznamom poročevalskih enot., 74 str.
330. Raziskovalne organizacije 1982., 48 str.
331. Kazensko sodna statistika 1982., 77 str.
332. Letni pregled odkupa 1982., 60 str.
333. Letni pregled zunanje trgovine 1982., 342 str.
334. Družbena prehrana 1983., 40 str.
335. Delavci v združenem delu 1982., 96 str.
336. Popis prebivalstva, gospodinjstev in stanovanj v SR Sloveniji, 31.3.1981  
Način ogrevanja v kurilni sezoni 1980-1981 (Rezultati po občinah), 146 str.
337. Naravno gibanje prebivalstva SR Slovenije 1981., 99 str.
338. Zmogljivost in uporaba opreme za avtomatsko obdelavo podatkov 1981., 43 str.
339. Letni pregled gostinstva 1982., 45 str.
340. Sestava krajevnih skupnosti 1982., 31 str.
341. Prihodki in odhodki organizacij združenega dela negospodarskih dejavnosti 1982., 25 str.
342. Letni pregled trgovine 1982., 70 str.
343. Seznam šol s splošnimi podatki ob začetku šolskega leta 1983/84., 95 str.
344. Sestava organov samoupravnih interesnih skupnosti 1982, 48 str.
345. Družbeni proizvod in narodni dohodek v SR Sloveniji 1982, 69 str.
346. Popis prebivalstva, gospodinjstev in stanovanj v SR Sloveniji, 31.3.1981. Zaposleni po področjih dejavnosti in po naseljih 124 str.
347. Osnovne in srednje šole konec šolskega leta 1982/83 in ob začetku šolskega leta 1983/84 93 str.
348. Prodajne zmogljivosti v trgovini na drobno 1982, 11 str.
349. Delavci v združenem delu in samostojnem osebnem delu, pripravniki ter fluktuacija delavcev 1983, 44 str.
350. Telesna vzgoja, šport in športna rekreacija 1979, 41 str.
351. Telesna vzgoja, šport in športna rekreacija 1980, 47 str.
352. Letni pregled industrije 1983, 179 str.
353. Kultura, umetnost in informacije 1982/83, 90 str.
354. Letni pregled investicij 1982, 40 str.
355. Letni pregled cen 1983, 56 str.
356. Letni pregled gozdarstva 1983, 40 str.
357. Letni pregled gradbeništva 1982, 100 str.
358. Študenti 1983/84, Diplomanti 1983, 104 str.
359. Letni pregled prometa in zvez 1980, 80 str.
360. Letni pregled kmetijstva 1983, 43 str.
361. Letni pregled zunanje trgovine 1983, 358 str.
362. Kazensko sodna statistika 1983, 84 str.
363. Letni pregled odkupa 1983, 64 str.
364. Letni pregled gostinstva 1983, 47 str.
365. Letni pregled trgovine 1983, 68 str.
366. Družbena prehrana 1984, 50 str.
367. Letni pregled turizma 1982, 120 str.
368. Vzgojnovarstvene organizacije v šolskem letu 1983-84 in socialno zavodi 1982 s seznamom poročevalskih enot, 67 str.
369. Seznam šol s splošnimi podatki ob začetku šolskega leta 1984-85, 71 str.
370. Samoupravne interesne skupnosti 1983 (dejavnost organov), 50 str.
371. Delavci v združenem delu in samostojnem osebnem delu, pripravniki ter fluktuacija delavcev 1984, 45 str.
372. Raziskovalne organizacije 1983, 60 str.
373. Letni pregled gozdarstva 1984, 35 str.
374. Prihodki in odhodki organizacij združenega dela neproizvodnih dejavnosti 1983, 23 str.
375. Letni pregled komunalne dejavnosti 1982, 35 str.
376. Industrijske organizacije po občinah 1982, 98 str.
377. Študenti 1984/85, Diplomanti 1984, 98 str.
378. Industrijske organizacije in industrijski proizvodi 1982, 252 str.
379. Osnovne in srednje šole konec šolskega leta 1983 84 in ob začetku šolskega leta 1984/85 79 str.
380. Popis šolskih zgradb 1984, 89 str.
381. Kultura, umetnost in informacije 1983/84, 112 str.
382. Osebni dohodki za določene poklice 1982, 1983, 73 str.
383. Letni pregled kmetijstva 1984, 43 str.
384. Letni pregled turizma 1983, 118 str.
385. Pregled teritorialnih enot v SR Sloveniji s šiframi (občine, naselja, ulice, krajevne skupnosti, krajevni uradi, pošte), 560 str.  
Spremembe, št. 10, 4 str., št. 11, 4 str., št.12, 70 str.
386. Letni pregled trgovine 1984, 68 str.
387. Delavci v združenem delu 1983, 79 str.
388. Izobraževanje v združenem delu v šolskem letu 1983/84, 46 str.
389. Prihodki in odhodki organizacij združenega dela neproizvodnih dejavnosti 1984, 25 str.
390. Letni pregled 1984, 56 str.
391. Letni pregled komunalne dejavnosti 1983, 63 str.
392. Letni pregled odkupa 1984, 61 str.
393. Delavci v srednjem usmerjenem izobraževanju na začetku šolskega leta 1984/85, 54 str.
394. Industrijske organizacije in industrijski proizvodi 1983, 287 str.
395. Vzgojnovarstvene organizacije v šolskem letu 1984/85

- in socialni zavodi 1984 s seznamom poročevalskih enot, 68 str.
396. Letni pregled gradbeništva 1983, 113 str.
397. Industrijske organizacije po občinah 1983, 108 str.
398. Letni pregled zunanje trgovine 1984, 370 str.
399. Kazensko sodna statistika 1984, 84 str.
400. Obveščanje v združenem delu 1982, 1984, 32 str.
401. Seznam šol s splošnimi podatki ob začetku šolskega leta 1985/1986, 76 str.
402. Letni pregled investicij 1983, 40 str.
403. Sestava organov samoupravnih interesnih skupnosti 1984, 44 str.
404. Sestava krajevnih skupnosti 1984, 31 str.
405. Družbeni proizvod in narodni dohodek v SR Sloveniji 1983 in 1984, 119 str.
406. Delavci v združenem delu in samostojnem osebnem delu, pripravniki ter fluktuacija delavcev 1985, 46 str.
407. Letni pregled gostinstva 1984, 47 str.
408. Raziskovalne organizacije 1984, 60 str.
409. Naravno gibanje prebivalstva SR Slovenije 1982, 105 str.
410. Letni pregled industrije 1984, 211 str.
411. Letni pregled gozdarstva 1985, 35 str.
412. Študenti 1985/86 in 1986/87, 147 str.
413. Letni pregled kmetijstva 1985, 43 str.
414. Seznam šol s splošnimi podatki ob začetku šolskega leta 1986/87, 63 str.
415. Letni pregled investicij 1984, 54 str.
416. Diplomanti 1985, 43 str.
417. Letni pregled turizma 1984, 117 str.
418. Ocene števila prebivalstva po starosti in spolu za leta 1981 do 1985, 34 str.
419. Osnovne in srednje šole konec šolskega leta 1984/85 in ob začetku šolskega leta 1985/86, 78 str.
420. Kultura, umetnost in informacije 1984/85, 108 str.
421. Volitve 1986, 36 str.
422. Letni pregled obrti 1984, 30 str.
423. Letni pregled odkupa 1985, 69 str.
424. Letni pregled trgovine 1985, 1986, 91 str.
425. Kazensko sodna statistika 1985, 70 str.
426. Raziskovalne organizacije 1985, 50 str.
427. Letni pregled gostinstva 1985, 42 str.
428. Letni pregled cen 1985, 51 str.
429. Samoupravne interesne skupnosti 1985 (dejavnost organov), 51 str.
430. Prodajne zmogljivosti v trgovini na drobno 1984, 81 str.
431. Študenti 1987/88 in diplomanti 1986 in 1987, 118 str.
432. Popis delavcev v združenem delu stanje 31.12.1986, 594 str.
433. Vzgojnovarstvene organizacije v šolskem letu 1985/86 in socialni zavodi 1984 s seznamom poročevalskih enot, 67 str.
434. Popis pedagoških delavcev 1986, 76 str.
435. Prihodki in odhodki organizacij združenega dela neproizvodnih dejavnosti 1985, 26 str.
436. Letni pregled gradbeništva 1984, 1985, 127 str.
437. Letni pregled investicij 1985, 40 str.
438. Letni pregled gozdarstva 1986, 31 str.
439. Družbeni proizvod in narodni dohodek v SR Sloveniji 1985, 69 str.
440. Letni pregled industrije 1985 in 1986, 401 str.
441. Študenti 1988/89 diplomanti 1988 in individualni popis pedagoških delavcev višjih in visokih šol 1987, 146 str.
442. Letni pregled kmetijstva 1985, 40 str.
443. Kazensko sodna statistika 1986, 116 str.
444. Letni pregled zunanje trgovine 1985, 377 str.
445. Letni pregled cen 1986, 56 str.
446. Osebni dohodki za določene poklice 1984, 49 str.
447. Letni pregled industrije 1987, 216 str.
448. Seznam šol s splošnimi podatki ob začetku šolskega leta 1987/88, 65 str.
449. Delavci v združenem delu 1985, 92 str.
450. Letni pregled zunanje trgovine 1986, 374 str.
451. Delavci v združenem delu in samostojnem osebnem delu, pripravniki ter fluktuacija delavcev 1986, 45 str.
452. Letni pregled cen 1987, 50 str.
453. Raziskovalne organizacije 1986, 67 str.
454. Letni pregled odkupa 1986, 61 str.
455. Delavci v združenem delu in samostojnem osebnem delu, pripravniki ter fluktuacija delavcev 1987, 41 str.
456. Letni pregled gozdarstva 1987, 31 str.
457. Letni pregled investicij 1986, 43 str.
458. Prodajne zmogljivosti v trgovini na drobno 1986, 116 str.
459. Prihodki in odhodki organizacij združenega dela neproizvodnih dejavnosti 1986, 27 str.
460. Osnovne in srednje šole konec šolskega leta 1985/86 in 1986/87 in na začetku šolskega leta 1986/87 in 1987/88, 133 str.
461. Kazensko sodna statistika 1987, 91 str.
462. Kultura, umetnost in informacije 1985/86, 95 str.
463. Raziskovalne organizacije 1986, 51 str.
464. Vzgojnovarstvene organizacije v šolskem letu 1986/87 in 1987/88 in socialni zavodi 1986 s seznamom poročevalskih enot, 92 str.
465. Družbeni proizvod in narodni dohodek v SR Sloveniji 1986 in 1987, 121 str.
466. Letni pregled kmetijstva 1987, 43 str.
467. Letni pregled turizma 1985-1987, 311 str.
468. Letni pregled odkupa 1987, 62 str.
469. Seznam šol s splošnimi podatki ob začetku šolskega leta 1988/89, 68 str.
470. Letni pregled obrti 1982 in 1983, 48 str.
471. Letni pregled gozdarstva 1988, 27 str.
472. Letni pregled trgovine 1987, 62 str.
473. Letni pregled investicij 1987, 39 str.
474. Delavci v združenem delu in samostojnem osebnem delu, pripravniki ter fluktuacija delavcev 1988, 41 str.
475. Vzgojnovarstvene organizacije v šolskem letu 1988/89 in socialni zavodi 1988 s seznamom poročevalskih enot, 68 str.
476. Letni pregled gradbeništva 1986/87, 140 str.
477. Kultura, umetnost in informacije 1986/87, 108 str.
478. Študenti 1989/90, 75 str.
479. Osnovne in srednje šole konec šolskega leta 1987/88 in ob začetku šolskega leta 1988/89, 120 str.
480. Kazensko sodna statistika 1988, 90 str.
481. Letni pregled kmetijstva 1988, 40 str.
482. Letni pregled cen 1988, 49 str.
483. Letni pregled prometa in zvez 1987, 78 str.
484. Študenti 1987/88 in diplomanti 1986 in 1987, 118 str.
485. Anketa o porabi gospodinjev 1984-1988, 138 str.
486. Kultura, umetnost in informacije 1987/88, 81 str.
487. Letni pregled gostinstva 1987, 54 str.
488. Letni pregled industrije 1988, 202 str.
489. Družbeni proizvod in narodni dohodek v SR Sloveniji 1988, 125 str.
490. Prihodki in neproizvodnih dejavnosti 1987 in 1988, 39 str.
491. Letni pregled investicij 1988, 44 str.



**Odgovarja direktor** Tomaž Banovec

**Urednica** Ana Antončič

**Lektorica** Joža Lakovič

**Tehnični urednik** Anton Rojc

Izdal in tiskal Zavod Republike Slovenije za statistiko Ljubljana, Vožarski pot 12

Tiskano v 140 izvodih, 1993

**Uporaba in objava podatkov, v celoti ali deloma, dovoljena le z navedbo vira**

---

Po mnenju Ministrstva za kulturo Republike Slovenije, številka 415-150/92 mb z dne 31.3.1992, se plačuje 5% davek od prometa proizvodov po 1. odstavku tarifne številke 3 Tarife prometnega davka.

**ISSN 0352-0226**







ID ds 589/1993