

Tiskovina
Postitna plačana pri postji 1102 Ljubljana

revija Zveze tabornikov Slovenije, nacionalne skavtske organizacije

tabor

oktober 2014, letnik LIX



Meteorološka postaja
Intervju: Karin Ahlbäck

Tema: Prihodnost
je taborniška



Kolofon

Glavni in odgovorni urednik
Miha Bejek (miha.bejek@gmail.com)

Urednik fotografije
Nace Kranjc (nace.kranjc@gmail.com)

Urednica sklopa Igra
Petra Grmek (Sra.grmek@gmail.com)

Oblikovanje
Igor Bizjak (bizi@rutka.net)

Lektoriranje
Barbara Bejek (barbara.bejek@gmail.com)

Novinarji in sodelavci
Jaka Bevk, Vesna Bitenc, Gašper Cerar,
Borut Cerkvenič, Teja Čas, Tea Derguti,
Mojca Galun, Primož Kolman, Nina Medved,
Frane Merela, Jona Mirnik, Urša Može, Boris
Mrak, Lucija Rojko, Tadeja Rome, Tomaž
Sterniša, Zala Šmid, Domen Šverko

Naslov uredništva
revija.tabor@gmail.com

Izdajatelj
Zveza tabornikov Slovenije
Einspielerjeva 6, Ljubljana
01/3000-820
pisarna@taborniki.si

Predsednik izdajateljskega sveta
Igor Bizjak

Grafična priprava
Tridesign d.o.o., Ljubljana

Tisk
Schwarz print d.o.o., Ljubljana

Naklada
6400 izvodov

Revija Tabor sofinancira Ministrstvo za
izobraževanje, znanost in šport RS.

Cena posameznega izvoda je 2,09 €, letna
naročnina je 20,86 €, cena za tujino pa letna
naročnina s pripadajočo poštnino. DDV je
všet v ceno. Transakcijski račun: 02010-
0014142372. Upošteujemo le pisne odpovedi
do 31. januarja za tekoče leto.

Poštnina plačana pri pošti 1102 Ljubljana.

Revija Tabor je vpisana v razvid medijev
Ministrstva za kulturo RS pod zaporedno
številko 792.

ISSN 0492-1127



Kam naprej?

Foto: Matic Pandel

Živijo, tabornice in taborniki!

Kako prija ta jesenski taborniški vrvež! Kot nekakšno taborniško novo leto. Vse je odprto, lahko počnemo skoraj karkoli in še tako daleč je do poletja. V rodove so se vpisali novi člani, novopečeni vodniki so prvič pričakali svoj vod in imena s papirja so dobila obraze. Stari znanci z ruticami okoli vratu smo spet staknili glave in že kujemo nove dogodivščine. Počasi je vsa ta energija začela dobivati obliko, v skupinah smo pripravili načrte in si razdelili naloge. Septembra se je izobrazila generacija mentorjev programa za mlade, ki bo v skladu z novim pristopom pomagala vodnikom in članom načrtovati kar najboljši program.

V tej številki predstavljamo zaključke Svetovne skavtske konference, ki smo jo izpeljali poleti. Delegati so sprejeli pomembne odločitve in usmeritve, da bi povečali doseg in vpliv taborništvaja po vsem svetu. Kaj pa to pomeni za tabornike v Sloveniji? Kako bomo uresničili sprejete sklepe? So nam lahko v pomoč pri rasti naše organizacije - tako v številu kot po kakovosti? Zagotovo. Novembra se načrtuje pomembno strateško načrtovanje v Zvezi tabornikov Slovenije. Več o njem bomo zagotovo pisali v naslednjih Taborih, kako je šlo tisto leta 2003 pa si preberite v tokratni Taborniški skrinji.

V reviji boste našli še nekaj intervjujev z udeleženci konference in foruma mladih, več uporabnih nasvetov za aktivnosti na vodovih sestankih, reportažo z ROT-a in še kaj. Jesen je tu - zasadite drevo in pojdite po kostanj!

Miha Bejek, glavni urednik





Aktualno

- 4 Novice / Novi člani, novi plani
- 5 Novice / Sodelovanje
- 6 Novice / 3, 2, 1 ... akcije
- 7 Novice / Fotka meseca in Vzdrževalna dela

Igra

- 8 Veščine / Nazaj k tabornikom

Dogodivščina

- 12 Veščine / Pomagaj gozdovom tudi ti
- 14 Zavozlano / Zvežimo dve vrvici nekoliko drugače
- 15 Faca vod / Pet pisanih medvedkov

Raziskovanje

- 16 Po svetu / Prijatelj iz Omana

- 17 Orientacija / Analiza prehojene poti
- 18 Kosobrinovi pripravki / Glog
- 19 Astronomija / Komet, ki bo zgrešil Mars
- 20 Naredi sam / Leskova miza
- 22 Taborniška skrinja / Vizionarski pogled v leto 2014

Aktualno

- 24 Tema meseca / Prihodnost bo taborniška
- 28 Stran vodstva ZTS / Prve sadike v gozdove in Tabolatorij
- 29 Aktualno / Priložnostni kovanec
- 30 Strokovno / Mentorji PzM
- 31 Mnenje / Ovčetina s praženim krompirjem
- 32 Svetkova avantura / Izmenjava s Španci in Učna partnerstva

- 33 Mednarodno / Za enotnost skavtskega gibanja
- 34 Intervju / Karin Ahlbäck, članica Svetovnega skavtskega komiteja
- 36 Aktualno / Nacionalna znamka "I feel Slovenia"
- 37 Reportaža / Malce drugačen TOTeM
- 38 Reportaža / ROT - Praznik orientacije



- 40 Od rodov / Vodniški tečaj GOOT in Lukova vila
- 41 Od rodov / Mini avanturisti in Pikin teden s taborniki
- 42 Od rodov / Taborniški dan na Lazah in Posvet na Mačkovcu
- 43 Od rodov / Neokrogla obletnica v Sežani, Posvet RTR in Razstava v Piranu

Razvedrilo

- 44 Zgodba za taborni ogenj / Korajžnemu je sreča mila
- 45 Iz taborniške pesmarice / V naravo

Aktualno

- 46 Koledar akcij
- 47 Zadnja plat

Fotografija na naslovnici: Matic Pandel



Pogumno v jesen

Besedilo: Uredništvo

Taborniško življenje se vrača v ustaljene tirnice. Po vrhunskih poletnih doživetjih in kratkem počitku so se začela vodova srečanja in druge akcije, ki jih je za razliko od počitniških dni zdaj treba usklajevati še s šolskimi obveznostmi.

Novi člani, novi plani

Začetek taborniškega leta je zelo predvidljiv. Vodstvo rodu se zbere in naredi načrt dela, pripravi se akcija za vpis novih (in starih) članov, začnejo se vodova srečanja. Ja, letošnjega septembra ni bilo nič drugače.

Seveda, nismo vsi enaki in vsak rod izpelje ta nujni jesenski ritual malo drugače. Pa poglejmo akcije pridobivanja novih članov, ki jim taborniki najpogosteje rečemo propaganda. Ali pa propagandni tabor, propagandni dan, celo propagandni mesec, pa tudi dan odprtih vrat ter predstavitev taborništva. Nekateri so izpeljali to akcijo samostojno, mnogi so se povezali s šolami in tam predstavili svoje dejavnosti. Ponekod so v sodelovanju z učitelji izpeljali celo delavnice z različnimi taborniškimi veščinami. Spet drugi so pritegnili pozornost z dišečo peko palačink ali pa so ponudili mladim nadobudnežem možnost, da so eno noč prespali v šotorih. Možnosti so res neomejene.

Podobno raznoliki so bili načini priprave letnega načrta. Nekaterim je bil dovolj sestanek ali dva, a še lepše je bilo tistim, ki so to naredili na posvetu oziroma programskem vikendu, sploh če so ga z bolj zabavnimi vsebinami združili v motivacijski vikend.



Rod Odporne želve je s tremi dnevi odprtih vrat povečal članstvo.
Foto: ROŽ



V Spodnji Idriji so propagandni mesec zaključili ob tabornem ognju.
Foto: Miha Strel



Izdelava okraskov na propagandnem tabornem v Cerknem.
Foto: Jan Švigelj



Vrhniški taborniki vabijo tudi s sladkimi palačinkami.
Foto: Uroš Čuden

Novembrski Tabor

Prispevke in informacije za novembrsko številko Tabora zbiramo na naslovu revija.tabor@gmail.com. Uredništvo si pridržuje pravico do presojе o objavi in do krajšanja prispevkov. Rok oddaje člankov je 29. oktober!

Uredništvo



Delovno-motivacijski vikend Rodu Lilijski grič v Lukovi vili. Foto: RLG

Sodelovanje

Najboljša reklama za taborništvu so prepoznavnost in dobri odnosi v lokalni skupnosti. Septembra je bilo veliko priložnosti, kjer so se rodovi lahko aktivno priključili raznim dogodkom. **Rod Jezerski zmaj Velenje** je že tradicionalno postavil tabor na Pikinem festivalu in organiziral Mini avanturo, člani **Rodu bistrških gamsov Kamnik** so se v krojih udeležili sprevoda narodnih noš, taborniki **Rodu skalnih taborov Domžale** so na Festivalu mladih z obiskovalci igrali igro RSTopoly, na Živ žavu v Kranju so člani **Rodu stražnih ognjev Kranj** pekli palačinke, **Rod Sotočje Nazarje** pa se je s stojnico predstavil na lesarskem prazniku.



Animacija otrok na Pikinem festivalu v Velenju. Foto: SiNi

Taborniki **XI. SNOUB Maribor** so sodelovali na zabavi Hiphop in hulahop, pa tudi sicer so bili v prizadevanjih ponovnega dviga članstva podravske taborniki zelo aktivni. Sodelovali so še na naravoslovnem dnevu Po stopinjah Nikole Tesle ter pripravili taborniški dan na Doživljajskem igrišču. **Rod modrega vala Trst-Gorica** je na proslavi držal častno stražo ob spomeniku bazoviškim žrtvam in pripravil spominski ogenj, ki so se ga udeležili tudi taborniki **Rodu Samorastniki iz Ljubljane** in **Rod kraških j'rt Sežana**. Isti dogodek so s proslavo obeležili v Kranju, udeležili so se je tudi kranjski in tržaški taborniki.

Tekaško so bili razpoloženi v Črnučah, kjer so člani **Rodu Heroj Vitez** pomagali pri organizaciji krosa, še bolj tekaško vzdušje pa je bilo v Novi Gorici, kjer je **Rod soških mejašev** po zgledu svetovnih prestolnic organiziral veliko mestno igro Potovanje na konec noči. **Rod svobodnega risa Kočevje** je organiziral delavnice preživetja v naravi in bivakiranje skupaj z jamarskim društvom, člani **Rodu upornega plamena Mengeš** pa so se udeležili krvodajalske akcije.



Delavnica preživetja v naravi v Kočevju. Foto: RSR Kočevje



Ljudožersko testo v rokah Sivih volčičev. Foto: Domen Šverko

3, 2, 1 ... akcije

Po uvodnih srečanjih, prvih zborih, ustanovnih sestankih in spoznavnih piknikih se je taborniško leto začelo zares. Zaključek poletja in uvod v jesen je označil odbojkarski TOTeM v organizaciji **Rodu snežniških ruševcev Ilirska Bistrica**, september pa zaključil orientacijski ROT, ki ga je letos pripravil **Rod aragonitnih ježkov Cerkno**. Vmes pa nikakor ni bilo dolgčas. Člani **Rodu Črnega mrava Ljubljana** so se povzpeli do svoje kočice Breza, kjer so imeli piknik, **Rod dveh rek Medvođe** je pripravil lov na lisico na Stari grad v Smedniku, s sodobno tehnologijo začinjene **mobilne orientacije** pa so se lotili v **Rodu Sivega volka Ljubljana** in **Rodu Srnjak Logatec**. Logaški taborniki so organizirali tudi pohod na Srnjaka, ki so ga združili z bivakiranjem.




Telefonsko posredovanje navodil na mobilni orientaciji. Foto: RS Logatec



Kilometri pod nogami tekmovalcev na ROT-u. Foto: Domen Šverko

GG-ji **Rodu gorjanskih tabornikov Novo mesto** so se odpravili na dvodnevni izlet ter se povzpeli na Malo Tičarico, na dvodnevem izletu Ljudožerščina so se **Sivi volki** veliko naučili o užitnih rastlinah, prav tako je z dvodnevним rodovim taborjenjem novo taborniško leto pričel **Rod hudi potok Šmartno ob Paki**. V Fiesi so piranski taborniki **Rodu Sergeja Mašere** sezono akcij pričeli z morskimi igrami, seveda v kopalkah. Morje je privabilo tudi **Rod kraških viharikov Postojna**, ki je odšel na izlet v Piran in Sečoveljske soline, kočevski **Svobodni risi** pa so v Kočevskem rogu obiskali okoljski center katoliških skavtov.

Tudi praznovanj ni manjkalo. Okroglo 40-letnico so praznovali v **Rodu Podkovani krap Ljubljana**, manj okroglo 55-letnico so z razstavo obeležili v **RSM Piran**, proslavljali pa so tudi v **RKJ Sežana** in **RS Nazarje**, oboji 15. obletnico. **Rod srebrne reke Radlje ob Dravi** je predstavil zbornik prve generacije tabornikov iz Radelj, **Rod Heroj Vitez** pa je v vrtcih, šoli in kulturnem domu v Črnučah postavil fotografsko razstavo.



Fotka meseca

Tekmovalce je na ROT-u pričakala krasna cerkljanska pokrajina. Foto: Domen Šverko



Rašičana med pleskanjem. Foto: Manca Smolej

Vzdrževalna dela

Šotori morda res suhi, čisti in zloženi v skladiščih čakajo na naslednje poletje, a to še ne pomeni počitka za rodove gospodarje. Do taborniških objektov in sobic ni lahko priti, zato je vzdrževanje tistih, ki jih imamo, zelo pomembno. Člani **Rodu zelenega žirka Žiri** so šli na izobraževanje za varno delo z motoriko, tega znanja pa niso potrebovali v **Rašiskem rodu** iz Ljubljane, ko so se lotili pleskanja taborniške sobice. **Snežniški ruševci** so prekrivali streho, delovno akcijo v svoji hiški in njeni okolici pa so imeli tudi taborniki **Rodu Bičkova skala Ljubljana**. Nov objekt pa bodo morali vzdrževati **velenjski taborniki**, ki so od občine dobili v upravljanje Lukovo vilo.

Novice pripravlja uredništvo Tabora in predstavljajo pregleden izbor taborniškega dogajanja v preteklem mesecu. Sestavimo ga iz informacij, ki jih dobimo od rodov in ki jih sami izbrskamo na vaših spletnih straneh. Za čim bolj točne podatke vabimo rodove, da nam na naslov revija.tabor@gmail.com sami pošljete kratko informacijo, kaj ste počeli v preteklem mesecu. Zelo bomo veseli tudi fotografij in ne pozabite pripisati avtorstva.

Še vedno ste vabljeni, da sami napišete kratko novico za rubriko Od rodov (do 1000 znakov s presledki), ki jo bomo po lastni presoji objavili glede na razpoložljiv prostor v reviji. Za rubriko Od rodov obvezno posredujete tudi fotografije.

Pomagaj gozdovom tudi ti

Besedilo in slike: Petra Grmek

Deseti taborniški zakon pravi, da je tabornik vedoželjen, zato ni čudno, da kroj marsikaterega tabornika krasi kar nekaj oznak veščin ... če pa desetemu zakonu dodamo še četrtega in osmega, potem dobimo vedoželjnega tabornika, ki je s svojo plemenitostjo vedno pripravljen pomagati ... **OBNOVITI SLOVENSKE GOZDOVE!**

KAJ?

Gozd predstavlja tam živečim organizmom (živalim, rastlinam, ...) **vir hrane** in njihov **dom**. V njem smo občasno doma tudi taborniki, pa tudi netabornikom gozd služi kot **prostor za oddih** od neprestanega hitenja po sivih mestih. Njegov vpliv presega gozdne meje – gozd namreč **zadržuje vodo** in s tem pomembno vpliva na podnebje ter kot nekakšen ščit **varuje okolico** tudi pred drugimi vplivi, kot so močni vetrovi, pozebe in plazovi, ljudem pa gozd predstavlja tudi **vir lesa**, ki ga uporabljamo za gradnjo hiš, izdelavo pohištva, kurivo in še marsikaj.



ZAKAJ?

Če želimo, da bodo slovenski gozdovi še naprej uspešno opravljali toliko pomembnih nalog, gozdovi letos kljub svojim neverjetnim sposobnostim in moči potrebujejo našo pomoč. **Sredi zime je namreč zaradi žleda, ki je drevesa okoval v ledeni oklep, in ponekod tudi vetra, ki je sledil, na tisoče dreves prizadel žledolom. Površina poškodovanih gozdov presega več kot 12.000 nogometnih igrišč!**



Največji del gozdov se bo obnovil sam, saj se gozd sam po sebi obnavlja in pomlajuje – kar pomisli na različno stara drevesa, ki rastejo v gozdu – ko najstarejša drevesa odmrejo, jih nadomestijo manjša, mlajša drevesa, ki so do takrat rasla v njihovi senci in stegovala svoje liste in veje proti sončnim žarkom, odmrla drevesa pa se razkrojijo in tako „nahranijo“ svoje naslednike.

Pri vsem tem moramo vedeti, da žledolom ne predstavlja „katastrofe“ za vsa živa bitja. Podrto drevje predstavlja oviro sprehajalcem in nekaterim večjim gozdnim živalim, marsikatero manjše živali in organizmi pa so tako dobili ogromno nove hrane in prebivališč! Vendar imajo ta živa bitja na gozd drugačen vpliv, kot si ga ljudje želimo – npr. povzročajo odmiranje zdravih dreves, zato jih označujemo z imenom škodljivci. To je tudi eden od glavnih razlogov, da letos gozdarji in gozdni delavci iz gozda pospešeno odvažajo večji del podrhtih dreves, saj se trudijo zaščititi nepoškodovana drevesa pred napadom škodljivcev in tako omogočiti, da bodo ta drevesa še naprej opravljala zelene naloge.



KAKO?



Gozdarji se trudijo gozdu pri njegovi obnovi pomagati na čim bolj naraven način, z **naravno obnovo** – zato dobro premislijo, katera poškodovana drevesa bodo odstranili, katera pa le delno obžagali in pustili, da si opomorejo. **Nekateri predeli gozda** (v obsegu več kot 1200 nogometnih igrišč) pa so tako močno poškodovani, da bodo pri svoji obnovi **potrebovali tudi našo pomoč s pogozdovanjem**. To pomeni, da se bo na teh mestih posadilo na tisoče mladih dreves. Le pomisli, koliko časa rastejo drevo in gozd – pri izbiri sadik in njihovem sajenju gre zato za res pomembne odločitve za prihodnost!

Čeprav kot MČ mogoče še nisi dovolj velik, da bi pomagal pri pogozdovanju, pa to še ne pomeni, da si brez moči, da ne moreš pomagati – nekaj malega lahko storiš že kar takoj, od doma! Če pošlješ na številko **111 SMS** z besedo **GOZD**, boš daroval 1 evro za nakup 1 sadike – tako bo nekje v Sloveniji uspevalo „tvoje“ drevo!

SMS na 111
» GOZD «



Še več pa boš storil, če o tem projektu poveš doma svojim staršem, v šoli svojim sošolcem, na obisku svoji babici ... skratka, **razširi vest o pogozdovanju in njegovem pomenu v širni svet!**



Pomisli, kako bi tvoje sporočilo prejelo, videlo ali slišalo kar največ ljudi ... seveda pa ne pozabi, da s tiskanjem na stotine letakov, drevesom ne boš ravno pomagal – za izdelavo papirja je bilo namreč posekanih že preveč dreves! Uporabi svojo domišljijo in si zamisli „nepapirnati“ oglas!


Pomagaj gozdu in osvoji MČ večino Prijatelj gozda!



KDAJ?

Z SMS-om lahko pomagaš **fakoj**, pa tudi z oglaševanjem projekta „Obnovimo slovenske gozdove“ lahko pričneš **zelo kmalu**.

Kot pravi prijatelj gozda in narave pa se sprehodi še do bližnjega gozda, uživaj v jesenskih barvah in dobrotah, ki jih ta ponuja, in si nato domov vzemi „spominek“ – plod svojega najljubšega drevesa. Doma ga še jeseni posadi v lonček, ki ga čez zimo pusti zunaj in počakaj do pomladi, ko bo iz zemlje pokukalo mlado drevesce. Skrbi zanj čez celo leto in spremljaj njegovo rast ... še **kar nekaj mesecev** bo preteklo, da bo drevesce pripravljeno na odhod iz lončka in pogozdovanje. Takrat pa boš tudi sam okoli vratu verjetno že nosil zeleno rutko in boš kot GG dovolj velik, da svoje drevo posadiš sam.



Naredimo meteorološko postajo

Besedilo in fotografije: Zala Šmid

Z nekaj preprostimi inštrumenti lahko sami doma ali na večdnevni akciji vzpostavimo meteorološko postajo in tako delno poskusimo napovedati vreme v kateremkoli letnem času.

Barometer

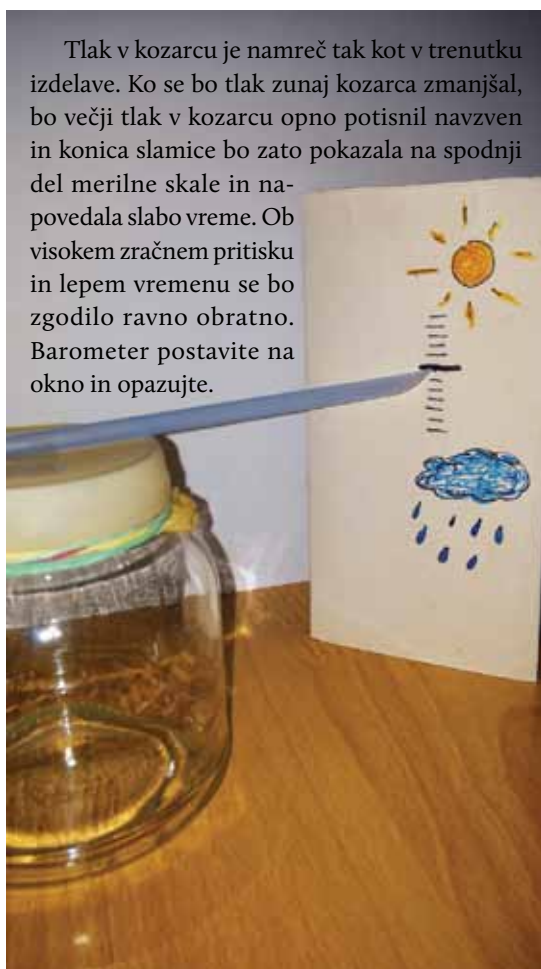
Barometer je naprava za merjenje zračnega pritiska. Pravi barometri seveda pokažejo točen tlak, za naše potrebe pa bo dovolj, da bomo videli, ali bo tlak visok ali nizek. Nizek zračni tlak namreč kaže na slabo, visok pa na lepo vreme.

Potrebujemo: steklen kozarec, slamico za pitje, kos kartona ali tršega papirja, elastike, balon ali gumijasto rokavico, lepilni trak, škarje, flomaster in barvne svinčnike (po želji).

Izdelava: Rokavico ali balon napnemo čez kozarec, da dobimo lepo gladko opno. Pričvrstimo z elastikami, da je kozarec nepredušno zaprt. Z lepilnim trakom na opno prilepimo slamico, ki smo ji odrezali konec, tako da smo dobili lepo tanko konico (slika). Nato kos kartona oblikujemo v prizmo, ki jo postavimo ob barometer. To bo naša skala - merilo. Najprej z vidno črto označimo nevtralno pozicijo barometra - torej točko, na katero konica slamice kaže v času izdelave. Zgoraj in spodaj lahko dorišemo črtice ter na primer sonce za lepo vreme in oblak z dežjem za grdo (slika).

Najbolje je, da skalo dopolnjujemo sproti - na primer ob zelo slabem vremenu označimo mesto, ki ga pokaže barometer. Tako bomo prihodnjič vedeli, kakšno vreme nas čaka ob podobnem zračnem tlaku. Prav zato je zelo nujno, da barometer izdelamo ob kar najbolj nevtralnem vremenu, drugače sredinska pozicija ne bo resnično nevtralna.

Tlak v kozarcu je namreč tak kot v trenutku izdelave. Ko se bo tlak zunaj kozarca zmanjšal, bo večji tlak v kozarcu opno potisnil navzven in konica slamice bo zato pokazala na spodnji del merilne skale in napovedala slabo vreme. Ob visokem zračnem pritisku in lepem vremenu se bo zgodilo ravno obratno. Barometer postavite na okno in opazujte.



Vetromer

Vetromer ali anemometer je naprava za merjenje hitrosti vetra. S preprostim vetromerom lahko izračunamo približno hitrost vetra tako, da preštejemo obrate, ki jih naredi v minuti (rpm). Nato jih pomnožimo s premerom d (razdalja med sredinama dveh nasprotnih lončkov v cm), to pa še s pretvornikom $0,00189$ in tako dobimo približno hitrost vetra v km/h.

Formula: $v \text{ [km/h]} = \text{rpm} * d \text{ [cm]} * 0,00189$


Potrebujemo: 5 malih plastičnih ali papirnatih kozarčkov (1 dl), 2 slamici (ravni oz. odrežemo del, ki se prepogiba), buciko, svinčnik z radirko, lepilni trak, škarje, vodoodporni flomaster in luknjač.

Izdelava: Kozarčkom porežemo robove, da bodo čim lažji. Nato z luknjačem štirim kozarčkom naredimo po eno luknjico malo pod zgornjim robom. Peti kozarček bo na sredini, zato mu naredimo štiri luknjice, da sta si po dve nasprotni (v križ). Vzamemo slamico in jo potisnemo skozi luknjico na enem od

kozarčkov. Z lepilnim trakom (ali spenjačem) konec slamice pritrđimo na notranjo stran kozarčka. Enako naredimo še z drugo slamico in enim od kozarčkov.

Vzamemo svinčnik in ga potisnemo skozi dno kozarčka s štirimi luknjicami, tako da je radirka malce pod robom kozarca. Skozi luknjice na kozarčka potisnemo prosta konca slamic, tako da se slamici križata točno na sredini kozarca, nad radirko. Skozi slamici potisnemo buciko, to pa zapičimo v radirko svinčnika (slika). Na prosta konca slamic na isti način kot prva dva pritrđimo še preostala kozarčka. Kozarčki naj bodo vsi obrnjeni v isto smer, na princip vetrnice (glej sliko). Enega od kozarčkov označimo z vodoodpornim flomastrom, saj nam bo to olajšalo štetje obratov vetromera. Izmerimo razdaljo med dvema nasprotnima kozarčkoma (merimo od sredine kozarčka) - to je naš premer, ki ga uporabimo v formuli za izračun hitrosti vetra.

Vetromer v vetru nesite ven in rahlo držite konico svinčnika, tako da le-ta stoji pokonci. Štopajte eno minuto in štejete obrate vetromera. Nato uporabite zgornjo formulo za izračun hitrosti vetra.



Vetrokaz


Vetrokaz je naprava, ki kaže smer vetra.

Potrebujemo: 2 papirnata krožnika, ravno slamico, debelejši papir ali tanek karton, plastelin, buciko, svinčnik z radirko, škarje, flomaster in lepilni trak ali lepilo.

Izdelava: Na spodnjo stran krožnika na robove napišemo smeri neba in skozi sredino potisnemo svinčnik, ki ga na drugi strani zapičimo v plastelin, da stoji pokonci. Drugi krožnik postavimo na mizo in nanj postavimo prvega ter zlepimo robove, tako da plastelin ujamemo mednju. To bo naše stojalo. Iz kartona izrežemo konico in zadnji del puščice. Slamico previdno zarezemo na obeh koncih, da dobimo režo za kartonska dela puščice. Previdno ju zataknejo v reži. Poiščemo točno sredino slamic in skozi njo potisnemo buciko, ki jo nato zapičimo v radirko svinčnika. Pazimo, da slamic ne stisnemo ob radirko, da se bo lahko v vetru zavrtele.

Vetrokaz s pomočjo kompasa obrnemo v pravo smer (orientiramo) in opazujemo, v katero smer bo veter obrnil puščico.

Poleg teh treh inštrumentov naj meteorološka postaja vsebuje tudi termometer, pozimi pa na primer še mersko palico za merjenje snežne odeje. Veliko uspeha, meteorologi!



Postanite pravi poznavalci uremena in pridobite GČ veščino Meteorolog!



Zvežimo dve vrvi nekoliko drugače

Besedilo in fotografije: Tomaž Sterniša

Z vozlom, ki ga predstavljamo tokrat, je zavezovanje dveh vrvic zelo enostavno, vozle je izredno zanesljiv, odvežemo pa ga z lahkoto, tudi če je močno zategnjen. Dolgoletne osebnе izkušnje to potrjujejo.

Vrvice oblikujemo v zanko, ki izgleda kot številka 6 (Slika 1a). Krajši konec vrvice je spodaj.

Drugo vrstico oblikujemo v zanko, ki izgleda kot številka 9 (Slika 1b). Krajši konec vrvice je zgoraj.


Zanki sestavimo, kot vidimo na Sliki 1c. Pomembno je, da je eden od krajših koncev (bela vrstica) čisto spodaj, drugi (črna vrstica) pa čisto na vrhu.

Konec vrvice, ki je spodaj (bela vrstica), vtaknemo skozi sestavljeni zanki od zgoraj (modra puščica na Sliki 1c). Zgornji konec vrvice (črna vrstica) pa vtaknemo skozi sestavljeni zanki od spodaj (rumena puščica na Sliki 1c). Rezultat je podoben temu, kar vidimo na Sliki 1d.

Vozel najlažje zategnemo tako, da izmenoma zategujemo daljša in krajša konca vrvice (Slika 1e).

Na Sliki 2a vidimo vozle med zategovanjem, na Sliki 2b pa je vozle dobro zategnjen.

Opisani vozle boste na spletu našli pod imenom "Zeppelin bend", saj so ga pogosto uporabljali pri zračnih plovilih z istim imenom.



Slika 1



Slika 2

Pet pisanih medvedkov

Besedilo: Polda, fotografija: SiNi

Pet pisanih medvedkov ali 5PM je eden najglasnejših vodov daleč na okoli. Prihajajo iz rodu Lilijski grič Pesje, kjer že vrsto let preživljajo svoje petkove popoldneve. Kadarkoli jih srečaš, so nasmejani, razpoloženi in pripravljeni za šale, ki jih velikokrat stresajo tudi na lasten račun. Takšen je bil tudi naš pogovor z njimi.

Med taborniki smo najbolj prepoznavni po ... Vitinih kodrih, Ožbejevi pameti, nagajivosti Naca, Anini lepoti in živahnosti Lee. Ter po Amadejevi bradici.

Katere stvari, ki se vam je pripetila pri tabornikih, ne boste nikoli pozabili? Na tekmovanjih in taborjenjih smo se zelo povezali. Ponavljali smo taborniško-sladkosnedne obljube za Nacom o prisegi sladkarij in se zaobljubili, da bomo vse pojedli do konca taborniške akcije. Sladkarije so nas tako zelo povezale in kot vod smo postali še boljša ekipa.

Zaupajte nam utrinek s taborjenja, ki vam najprej pade na misel! Spanje na trdih kamnih pod jamborom med nočno stražo in opazovanje starejših tabornikov, kako poskušajo ukrasti našo zastavo.

Kako potekajo vaši vodovi sestanki? Vedno se imamo mega bombastično fajn. Letos pa se že pripravljamo na vodniško šolo, tako da se tudi sami že preizkušamo v vlogi vodnika, ki je bistveno drugačna od vloge, ki jo imamo sedaj - živciranje vodnika.

Amadej, opiši svoje tabornike z eno besedo? Nepopisljivi.
Opišite, svojega vodnika z eno besedo? Njok.

Nikoli ... ne bomo pustili sladkarij.

Najraje ... se imamo.

Ko boste veliki, boste ...

Ana: Znana igralka.

Ožbej: Gejmer.

Nac: Professional LOL player.

Lea: Catwoman.

Amadej: Kitarist v svetovno znanem bendu.

Vita: Najprej bom šla na električno, nato pa na pastirsko, da bom lahko električni pastir. Smeh. Ko bom velika, bom velika tabornica, po poklicu pa glasbenica.

Najlepši taborniški spomin:

Amadej: 28. september 2012, ko sem dobil najboljši vod vseh časov.

Ožbej: Taborniški krst v Ribnem.

Ana: Petje ob spremljavi kitare.

Vita: Peka tvista na ognju.

Nac: Sončni zahod na taborjenju v Ribnem.

Lea: Impro disciplina Chinese Box ob spremljavi Titanica na zimovanju.

Taborniki smo, ker ... radi spoznavamo nove ljudi, pridobivamo novo znanje, ker imamo zakon vodnika, ker imamo super taborjenje v Ribnem, zaradi dobrih tabornic in seksi tabornikov, večerov ob ognju in nepozabnih izkušenj.

Prijatelj iz Omana

Mundhir Al-Maadi

Besedilo: Pina Maja Bulc

Med udeleženci foruma mladih in svetovne skavtske konference je bil tudi 21-letni Mundhir Al-Maadi, tabornik iz Omana. Država, ki jo vodi sultan iz rodbine Al Said, leži na jugovzhodnem koncu Arabskega polotoka, je približno 15-krat večja od Slovenije, prebivalcev pa je le dvakrat več - okoli štiri milijone. Mundhir nam je povedal nekaj več o taborništvu v njegovi deželi.



Foto: Zarja Blažina



Kako prebivalci Omana gledajo na taborništvo?

Na začetku starejši ljudje niso razumeli, kaj zares počnemo, in so menili, da so to le aktivnosti za prosti čas in da z njimi upravljamo svoj čas. Ko pa smo začeli z večjimi projekti, so bili nad našim delom navdušeni in danes nas zelo podpirajo.

Kaj je posebnost tvoje organizacije?

Ena od posebnosti v naši organizaciji je to, da imamo podporo sultana, voditelja naše države. Kadar organiziramo kakšen dogodek, ga skušamo vključiti, saj ljudje pokažejo več zanimanja, če je zraven nekdo pomemben.

Kako si postal tabornik?

Tabornikom sem se pridružil zaradi prijateljev, ki so že bili del tega. Sprva mi taborniška ideja ni bila povsem jasna, a sem kaj kmalu razumel, zakaj gre. Začel sem se udeleževati akcij in postal član.

Kako deluje taborništvo v Omanu?

Večina stvari, ki jih počnemo, temelji na prostovoljstvu. Pomagamo družbi in skupnosti. Imamo dva semestra, zimskega in poletnega, v katerih izvajamo naš program. Poleti smo začeli komunicirati in sodelovati z drugimi bližnjimi državami ter se udeleževati taborov v tujini.

Tvoja najboljša taborniška izkušnja?

Najboljša stvar v moji taborniški karieri je bil Moot. Zelo je zanimivo, da gremo nekam, kjer ne poznamo nikogar in sklenemo nova prijateljstva ter sodelujemo v aktivnostih in dogodivščinah.

Kaj si se naučil pri tabornikih?

Naučil sem se, da sem kot tabornik del velike družine. Sprva sem bil zadržan in se nisem želel veliko pogovarjati, a sem se moral, ker taborniki delujemo kot skupina in jaz sem postal član skupine.



Arabski odmor za kavo na Forumu mladih. Foto: Pija Šarko

Analiza prehojene poti

Besedilo: Zmrz-Lee

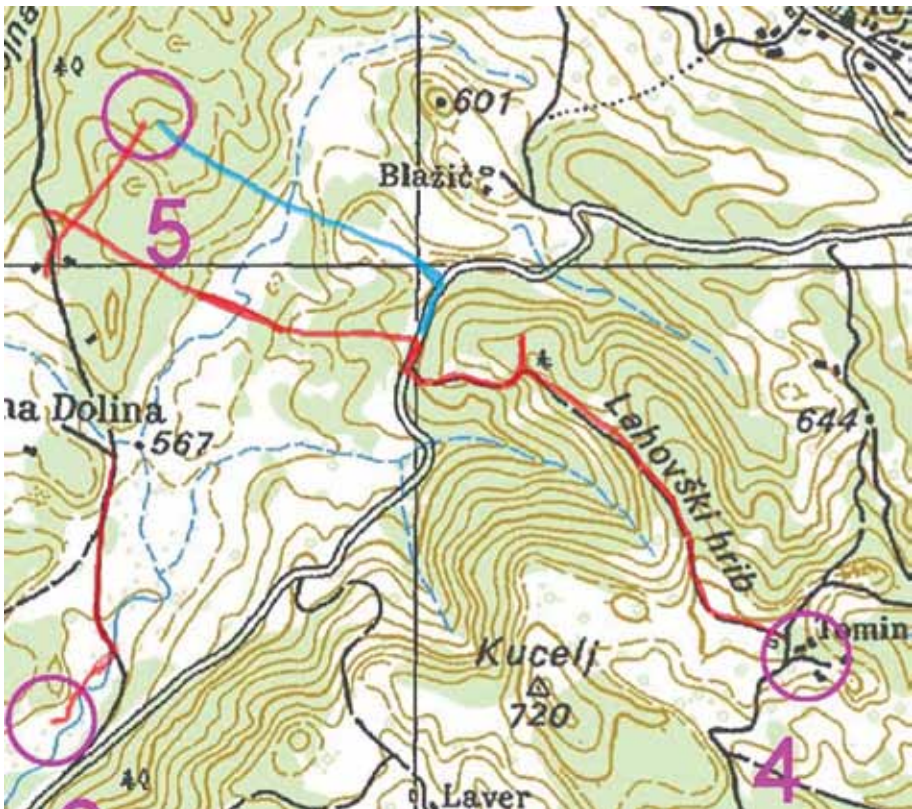
Kako postati boljši orientacist, je vprašanje, ki si ga marsikdo zastavi po izgubljenih minutah na ROT-u. Če si prepričan, da je občutek za orientacijo nekaj, s čimer se človek rodi, se ne bi mogel bolj motiti. Ključ do dobro razvitega občutka za orientacijo je zgolj nekaj navad. Ena od ključnih je tudi analiza prehojene poti. Kako izgleda?

Najbolj osnovna analiza zahteva od tebe to, da na karto čim bolj natančno vrišeš prehojeno pot. Poskušaj se spomniti čim več detajlov, nariši vsak nepotreben ovinek, potrudi se biti peklensko natančen. Če si se izgubil, je to odlična priložnost, da ugotoviš, kaj je v resnici šlo narobe! Poskušaj obnoviti dogodke, poskušaj se spomniti, kje ste se gibal, kje ste se zopet našli, kaj si videl ... Poskusi ugotoviti, kaj je bila ključna napaka. Si pozabil spremljati kompas, si napačno interpretiral vsebino karte, te je iz prave poti zavedla druga ekipa? Vse to tudi napiši.

Na spodnji sliki je vrisana pot, k njej pa PP pripiše:

“Prvi del etape je bil na karti videti lahek, zato sem karto spremljal bolj poredko. V resnici pa je bilo precej težko najti pot, saj je bilo poleg vrisane poti še veliko novih poti od spravila lesa. Ponesreči smo zavili na

eno od njih, a sem po kompasu takoj prepoznal, da gremo preveč na sever, zato smo se vrnili nazaj in šli po pravi poti do ceste. Tam smo želeli iti na drugi greben na levi. Nisem spremljal razdalje, temveč samo ‘štel grebene’. Očitno je karta tam precej generalizirana in sta s prvim grebenom mišljena dva manjša ... V vsakem primeru je bila napaka to, da nisem preveril razdalje, ko smo zavili z glavne ceste. Od tedaj naprej smo se gibal po azimutu in vse je izgledalo ok: šli smo čez potok, se povzpeli v gozd, a hribčka s KT od nikoder (na karti sem označil z modro, kjer sem mislil, da se gibljemo). Šele ko smo prišli na cesto in šli po njej JZ do kmetije, smo spoznali napako. Od tam smo ponovno šli na KT po azimutu in ga lepo našli. Mislim, da nas je napaka stala okrog 20, morda celo 25 minut.”



Glog

(*Crataegus laevigata* in
Crataegus monogyna)

Besedilo in fotografije: Kosobrin

Pod ljudskim imenom glog se skrivata dve vrsti tega rodu, navadni in enovrati glog. Obe vrsti imata podobne lastnosti in obe nabiramo. Najvidnejša razlika med njima je v obliki listov. Glog, ki ga uporabljamo v zdravilne namene, raste kot srednje velik grm ali nizko drevo. Raste v redkem grmovju, v živih mejah, na sončnih pobočjih. Beli cvetovi so zbrani v pokončne češulje. Listi so na gornji strani temno zeleni, na spodnji pa svetlo zeleni do temno modri.

Uporabljamo cvetove, liste in sadeže. Cveti od maja do junija; cvetove nabiramo, ko najbolj cveti. Liste nabiramo od julija do septembra, zrele sadeže pa od septembra do novembra.

Učinkovine: flavonoidi, holin, acetilholin, tri-terpenkarbonska kislina, vitamin C, provitamin A, čreslovine, vinska in citronska kislina.

Uporabnost: Širi venčne žile in tako izboljšuje pritek krvi v srčno steno ter preprečuje srčni krč. Krvnega pritiska neposredno ne znižuje, lahko pa ga uporabimo skupaj z belo omelo. Glog torej koristi starostnemu srcu ali pri poapnenju srčnih venčnih žil, varuje srce bolnikov z visokim krvnim pritiskom in po infarktu, ker ga vzdržuje v dobrem stanju. Pomaga tudi pri preboleli pljučnici, gripi, davici, škrlatinki in pri motnjah srčnega utripa.



Glogov čaj

Čajno žličko glogovih cvetnih vršičkov prelijemo s skodelico vrele vode in pustimo stati 10 minut. Pijemo dva do trikrat na dan po eno skodelico.

Bolniki, ki imajo tablete za visok krvni tlak in za spodbujanje delovanja srčne mišice, tega čaja ne smejo piti.

Marmelada

Potrebujemo: 1 kg glogovih plodov, 80 dag sladkorja.

Prilava: Oprane jagode počasi segrevamo in zmečkamo. Po 15 minutah jih pretlačimo skozi sito mlinčka za zelenjavo. Mezgo damo v posodo, premešamo s sladkorjem in znova segrejemo, da zavre. Po 10 do 20 minutah preskusimo, ali se žlička marmelade strdi na hladnem krožniku. Marmelado napolnimo v tople kozarce, počakamo, da se ohladi in dobro zapremo.

Glogov sirup

Potrebujemo: 1 kg glogovih plodov, 1 kg sladkorja, 1 liter vode.

Prilava: Manjše količine glogovega soka pripravimo tako, da pretlačene glogove plodove kuhamo z vodo in vročo kašo precedimo skozi laneno krpo, ki jo napnemo nad skledo. Precejšen sok skuhamo s sladkorjem, še vročega napolnimo v tople steklenice in dobro zamašimo.

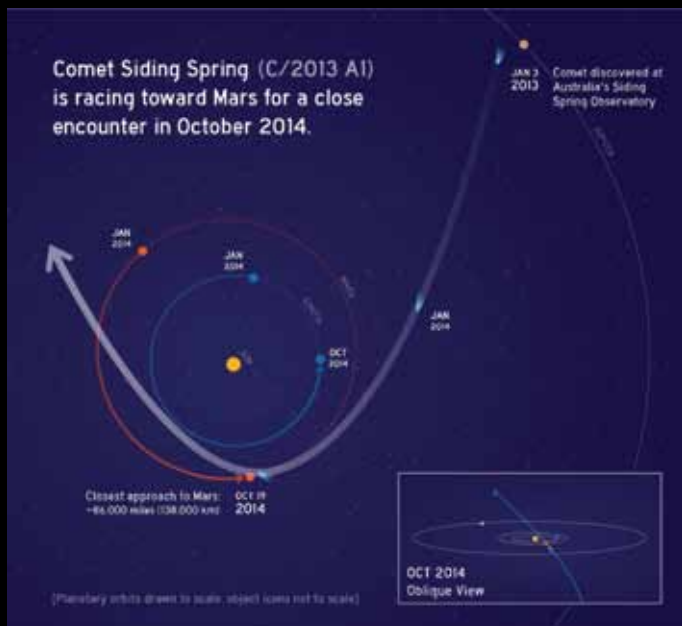


Besedilo: Primož Kolman

Komet, ki bo za las zgrešil Mars

Komet C/2013 A1 Siding Spring so odkrili 3. januarja 2013 in kmalu je postalo jasno, da bo ta komet nekaj posebnega. Prvi izračuni njegove tirnice so kazali na dokaj veliko verjetnost, da bo letošnja jesen celo trčil v planet Mars, a na koncu se je izkazalo, da ga bo vendarle zgrešil. Mnogo skrbi je povzročil celo NASI, saj po Marsovi površini raziskuje kar nekaj njihovih roverjev.

Kometa se je prijelo ime Marsov komet, prihaja pa iz samega roba našega osončja. Njegovo jedro meri okoli 700 metrov v premeru in če bi trčil na Mars, bi na njegovi površini izkopal okoli 10 kilometrov širok krater. Komet Siding Spring bo švignil mimo Marsa 19. oktobra ob 20.28 po srednjeevropskem času. Komet bodo spremljale tako sonde iz orbite kot tudi z njegove površine. Verjetno bo možno let kometa mimo Marsa preko Nasinih strani v živo spremljati tudi preko spleta.



Venera na večernem nebu

Venera, drugi planet od Sonca, se v oktobru seli na večerno nebo. Ker je notranji planet, se navidezno od Sonca nikoli ne oddalji za več kot 46 stopinj. V oktobru je še ne bomo mogli opazovati, saj bo preblizu Sonca, v novembru pa jo bomo že lahko našli na jugozahodu večernega neba, kjer bo do približno sredine naslednjega leta svetila kot zvezda Večernica.

Mrki v oktobru

Popoln lunin mrk bo 8. oktobra, vendar iz Evrope ne bo viden. Mrk bo trajal od 10.15 do 15.34 po našem času, ko bo pri nas dan. Luna bo najbolj zatemnjena ob 12.54. Mrk bo viden povsod, kjer bo v tem času noč.

Delni sončni mrk bo 23. oktobra. Tudi ta mrk iz Evrope ne bo viden. Mrk bo po našem času potekal približno od 22. ure do 1. ure naslednje ga dne. V času mrka bo torej pri nas noč. Mrk bo viden s skrajnega vzhoda Rusije ter iz skoraj celotne Severne Amerike.

Lahko pa se znajdete in mrke spremljate na spletu preko spletnih kamer s tistega dela sveta, kjer bosta mrka vidna.



Komet Siding Spring bo 19. oktobra za las zgrešil planet Mars. To bo v zgodovini opazovanj najbližji mimolet kometa nekemu planetu. Po svoje imamo srečo, da je prav planet Mars trenutno najbolj raziskovan planet, sonde na Marsovi površini in v njegovi orbiti bodo namreč mimolet kometa lahko prenašale tudi v živo. (Vir obeh slik: NASA/JPL-Caltech)

Leskova miza

Besedilo in fotografije: Tomaž Sterniša

Mizo lahko naredimo iz primerno debelih ravnih palic. Sveže leskove palice so zelo primerne, ker so običajno ravne in jih je lahko cepiti po dolžini.



Slika 1


Izberemo dolge, čim bolj ravne leskove palice, ki jih izrežemo iz sredine večjega leskovega grma, da ne delamo prevelike škode. Debelejše spodnje dele palic porabimo za izdelavo delovne površine mize, iz tanjših kosov pa pripravimo dele za noge mize ter stranske in diagonalne povezave (Slika 1).

Preden začnemo povezovati noge mize s prečnimi palicami, je dobro na nogah izrezati utor za prečne palice (Slika 2a). Tako bo vezanje lažje in vezava bo bolj držala. Pri izrezovanju utorov (Slika 2b in 2c) pazite na prste in uporabljajte varne tehnike rezanja.



Slika 2

Na dve nogi mize privežemo dve prečni in eno diagonalno palico, da se miza ne bo prevračala (Slika 3a). Prečni palici privežemo s kvadratno vezjo, diagonalno pa z vzporedno vezjo (kot pri A-janju). Zgornja prečna palica naj bo privezana čim bližje vrhu noge. Postopek ponovimo in naredimo še en enak okvir. Oba okvira povežemo med seboj s prečnimi palicami (Slika 3b), dodamo še diagonalni palici in ogrodje mize je narejeno (Slika 3c). Na zgornji prečni palici ogrodja privežemo še dve ravni palici, na kateri bomo privezali delovno površino mize (Slika 4).



Slika 3



Za delovno površino mize po dolžini razcepimo palice, ki smo jih pripravili na začetku. Za cepljenje palic lahko uporabimo sekiro, a z nožem delo opravimo bolj natančno (Slike 5a-5d). Na zaobljeni strani razcepljenih palic naredimo utore, da palice lepo sedejo na ogrodje mize. Razcepljene palice uredimo tako, da se med seboj čim bolj prilagajajo (Slika 5e).



Na ogrodni palici zavežemo vrzni voz (Slika 5a), nato pa vsako palico z ovijanjem (Slika 6b, 6c) pritrdimo na ogrodno palico. Pri ovijanju vrvice močno zategnemo, končamo z vrznim vozom na ogrodni palici (Slika 6d). Ko so razcepljene palice privezane na obe ogrodni palici, je delovna površina mize pripravljena (Slika 6e).

Na Sliki 7 vidimo narejeno mizo. Delovna površina mize je dokaj ravna in miza stoji zelo stabilno. Ko se bodo sveže palice, iz katerih je narejena, posušile, bo treba verjetno vsaj delovno površino na novo zvezati. Seveda lahko velikost mize prilagajate svojim željam in materialu, ki ga imate na voljo.



Vizionarski pogled v leto 2014

Izbor: Miha Bejek, fotografije: NaBoj 2003, arhiv Tabora

V Zvezi tabornikov Slovenije pravkar poteka proces, ki vodi do nove vizije in strategije taborništva v Sloveniji. Malo smo pobrskali po spominu in v bogati taborniški skrinji našli nekaj zanimivega. Leta 2003 so se vodstva in drugi angažirani taborniki zbrali na prvem srečanju NaBoj, na katerem so oblikovali strategijo in vizijo taborniške organizacije. V mislih so odpluli v prihodnost in tam preverili, kakšno mnenje so si ustvarile različne institucije o taborništvu od leta 1999 do leta ... 2014. Takrat je bilo to še daleč v prihodnosti. Danes je ta prihodnost tukaj. Smo vizije uresničili?

* Vizije so zbrane iz prispevka "Čez nekaj let ..." , ki ga je uredila Lrga (Tabor, november 2003).

Taborniki prevzeli funkcije v šolstvu

V preteklih letih smo opazili izjemen napredek ZTS na področju izobraževanja mladih. Otroci se zelo radi učijo in pridobivajo nova znanja. Na podlagi metod dela v ZTS smo sklenili, da ZTS zaprosimo za prevzem funkcij v šolstvu. Spoznali smo, da naši kadri niso več to, kar so bili, taborniki pa predstavljajo vedno pomembnejšo vlogo v življenju mladih. Razlog je verjetno v tem, da je taborniška organizacija bolj fleksibilna; lahko se prilagaja potrebam mladih. Nanje politika nima vpliva.

Ministrstvo za šolstvo, znanost in šport



Varuhi naravnih lepot

Ob tem posebnem jubileju za našo ustanovo želimo nameniti posebno zahvalo našim dobrim prijateljem - ZTS. V preteklih letih je naše sodelovanje doseglo vrhunec. S pozitivno komunikacijo smo dosegli stanje duha, ki je obrodilo sadove na področju meddisciplinarnega sodelovanja naših cenjenih organizacij. Zahvaljujoč posodobljeni zakonodaji nam je uspelo oplemenititi naravne lepote TNP s prisotnostjo najboljših prijateljev narave - slovenskih tabornikov. V zameno za taborni prostor v Bohinju so bili taborniki v znamenju vzajemnega sodelovanja nadvse učinkoviti varuhi naravnih lepot TNP.

Uprava Triglavskega narodnega parka



Zlata gos na vrhu

Tudi ob sobotah smo zaprli naše trgovine in od takrat naprej se je začelo število članov ZTS vzpenjati. Tabornik je postal naš najboljši sosed. Bili smo glavni sponzor Evropske konference 2007 in svetovnega zleta 2011.

Mercator

Taborniki utrjeni in odporni

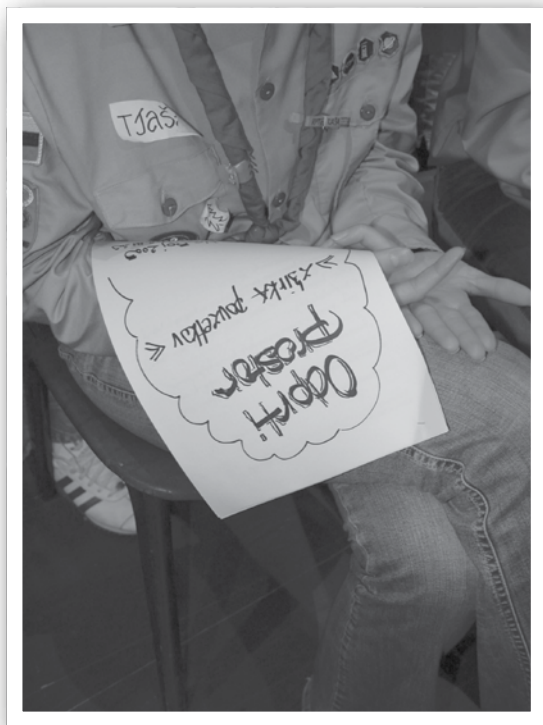
Na podlagi statističnih raziskav je prišlo na dan, da zaradi klimatskih sprememb v zadnjem desetletju študentje naše univerze vse težje prenašajo psihofizične napore. Svetla izjema so pripadniki taborniškega gibanja, ki sta jih taborniški način življenja in taborniška vzgoja navadila na delo v težkih pogojih.

Primorska univerza

Zgodba, ki izginja

Kljub zagrizenemu delu članov Združenja prostovoljnih organizacij, ki je v preteklih 12 letih vložilo veliko naporov v sodelovanje in razvoj prostovoljnih organizacij, opažamo, da sodelovanje z ZTS kljub obetavnim začetkom še vedno ni doseglo želene ravni! Še vedno se čuti odrezanost odročnih pokrajin in njihovih organov od velikih projektov ZTS. Predvsem je problem v komunikaciji o ažurnih podatkih in novostih. Menimo, da so ljudje v ZTS prostovoljci zgolj za lastne potrebe. To je stara zgodba, ki bo, če je ne bomo znova postavili na prvo stran, izginila, kar pa ni niti v našem interesu niti v interesu ZTS.

Združenje prostovoljnih organizacij



Vedno več


ZTS je uspelo povečati svoje članstvo na 35.000 članov. Uspelo jim je zapreti JE v Krškem, organizirali so uspešen svetovni jamboree, tradicionalna skupna taborjenja članov ZSKSS in ZTS so prerasla v velik dogodek - Zlet vseh tabornikov in katoliških skavtov v GŠ v Bohinju. V Zadrugi v pisarni ZTS je odslej mogoče vselej kupiti rutice za pripadnike vseh starostnih kategorij, po predhodni najavi pa tudi oznake večščin. Z evropsko skavtsko pisarno dobro sodeluje in vsako leto izobrazijo vedno več inštruktorjev.

Evropska skavtska pisarna

Brez nasmeškov - Vedno bomo tu!

Ob 63. obletnici delovanja ZTS smo se ozrli na dosedanje delo in prišli do zaključka, da moramo v bodoče delovati bolj samoiniciativno na vseh področjih. Kot največja mladinska organizacija bomo vedno tu!

Izvršni odbor Zveze tabornikov Slovenije



Bog je izbral mene

Januarja 2013 je novi nadškof nastopil funkcijo. Bil je dolgoletni tabornik in zato spodbuja ZTS in ZSKSS, ki sta združeni v krovni organizaciji, ki jo RKC tudi finančno podpira. Zdajšnje stanje je veliko boljše, kot je bilo leta 2003, saj so bila velika nesoglasja med taborniki in katoliškimi skavti.

Slovenska rimskokatoliška cerkev

Cilj je jasen - do 100.000

Leta 2004 smo v Radovljici ustanovili svoj rod. Zelo smo ponosni na naše članstvo, ki je doseglo število 10.000. Temu je pripomoglo združevanje rodov in širjenje EU - četi v Avstriji in Italiji ter povečanje natalitete. Naš cilj pa je jasen - sto tisoč članov!

Rod iz Radovljice

In kakšna bo vizija taborništva za naslednje desetletje? Pridite na Tabolatorij 22. in 23. novembra. Sooblikujemo smer naše skupne poti v prihodnost!

Prihodnost je taborniška

Vizija, načrti in resolucije Svetovne skavtske konference

Besedilo: Lucija Rojko in Matic Stergar

V luči letošnjega vsebinsko zelo pomembnega Tabolatorija se bomo najprej ozrli na mednarodno raven in predstavili vsebinski rezultat Svetovne skavtske konference, ki je potekala v Sloveniji. Med 11. in 15. avgustom smo delegati iz 130 držav razpravljali, razmišljali in se odločali o smernicah, ki jim bo Svetovna organizacija skavtskega gibanja (WOSM) sledila v svojem nadaljnjem delovanju.

Zvezo tabornikov Slovenije in slovenske tabornike je zastopalo šest delegatov, ki smo se ves čas trudili našo organizacijo predstavljati, kar se da

dobro. Premišljeno smo sprejemali odločitve in kot gobe srkali vse, za naše nadaljnjo delo pomembne informacije. Delegacijo smo sestavljali Eva Bolha, Klemen Furlan, Nina Kapelj, Nina Kušar, Jernej Stritih in Lucija Rojko.

Pomembna tema konference je bila Vizija in strategija WOSM do leta 2023. O tem je bilo že kar nekaj govora tudi pred samim dogodkom. Na spletni strani scout.org je bila odprta razprava in spomladi smo izvedli tudi sestanek za vse zainteresirane v ZTS ter podali svoje komentarje WOSM-u.

Strategija svetovnega skavtskega gibanja

Na konferenci smo delegati po skupinah razpravljali o vsakem področju in strateških prioritetah vizije posebej in tako preučili, ali zajema bistvena področja in ali bodo ta področja dosegala želeni namen.

Tako oblikovano strategijo so delegati potrdili na plenarni seji konference. V nadaljevanju predstavljamo njene glavne točke.

Poslanstvo

Poslanstvo taborništvaja je prispevati k izobraževanju mladih skozi sistem vrednot, osnovan na taborniški prisegi in zakonih, ter tako soustvarjati boljši svet, v katerem so ljudje samoizpolnjeni posamezniki, ki imajo v družbi konstruktivno vlogo.

Vizija

Do leta 2023 bo taborništvostalo vodilno svetovno vzgojno gibanje mladih, ki bo 100 milijonom mladih omogočalo vlogo aktivnih državljanov, ki na podlagi skupnih vrednot ustvarjajo pozitivne spremembe v svojih skupnostih in svetu.



Slovenski delegati na konferenci. Foto: Matic Pandel

Strateške prioritete

Vključenost mladih

Taborništvostomogoča mladim razvoj večščin in znanja za svoje opolnomočenje in prevzemanje aktivne vloge v taborništvu in skupnosti.

Izobraževalne metode

Program za mlade mora priskrbeti neformalno izobraževalno okolje, ki krepi sposobnost mladih za soočanja z izzivi jutrišnjega dne.

Raznolikost in vključenost

Taborništvomora odražati družbo, v kateri deluje, ter aktivno delati na vključevanju vseh posameznikov brez izjem.

Družbeni vpliv

Vsak tabornik bi moral biti vključen v družbeno koristne aktivnosti in na podlagi svojih izkušenj navdihovati druge. Taborniki skozi aktivnosti in projekte prispevajo k razvoju skupnosti in postanejo vodje pozitivnih sprememb.

Komunikacije in odnosi z javnostmi

Podoba taborništvamora jasno predstavljati, kaj počnemo in zakaj to počnemo ter odražati naše skupne vrednote. Z uporabo najvplivnejših metod komunikacije in s pomočjo strateško pomembnih partnerstev naj bo taborništvostprepoznano kot vodilno svetovno gibanje mladih.

Upravljanje

Upravljanje mora biti transparentno, odgovorno, učinkovito in v skladu s strategijo ter osredotočeno na izpolnjevanje poslanstva in vizije gibanja.



Doseči je treba čim več mladih. Foto: Iztok Hvala



Mladi morajo dobiti priložnost. Foto: Iztok Hvala

Svetovni triletni načrt

V skladu z vizijo je bil razvit tudi načrt dela WOSM za naslednje triletnje (2014-2017). Triletni načrt obsega področja iz strategije, le da so cilji opredeljeni konkretnje in s triletno časovnico. Načrt predvideva, kako te cilje vključiti v svetovne in regijske dogodke, ki se bodo zgodili do leta 2017, v izobraževalne dogodke in akcije (MOOT, Jota-Joti, Svetovni skavtski Jamboree 2015) ter v tekoče projekte (Messengers of Peace, SCENES, World Scout Environment Programme, Scouts of the World, Safe from Harm). Dokončal se bo tudi priročnik za razvoj Woodbadge mreže (3. in 4. "polenčka").

Načrtovana je tudi analiza temeljnega načela dolžnosti do duhovne resničnosti. Kako definiramo in razumemo to osnovno načelo danes? Analiza bo sestavljena iz različnih verskih in duhovnih pristopov ter praks iz vseh nacionalnih organizacij članic ter bo opisala koncept prakticiranja duhovnosti in duhovnega razvoja v sodobnem času. Skupina za duhovnost bo o tem poročala na naslednji svetovni konferenci. Analiza bo dala smernice in priporočila, kako prenoviti načelo.

Na področju raznolikosti in vključevanja se je na svetovni ravni naredilo že veliko, kljub temu pa so razlike med kulturami in prepričanji znotraj gibanja velike. Načeloma med taborniki to ni problem, je pa za uspešno "soustvarjanje boljšega sveta" nujno medsebojno razumevanje in sprejemanje. WOSM bo zato razvijal orodja za pomoč nacionalnim organizacijam pri identifikaciji in implementaciji strategije na tem področju. Poudarek bo na medkulturnem učenju in izboljšavi medkulturnega dialoga znotraj svetovnega gibanja.

Vpliv na družbo bomo dosegli z aktivnim državljanstvom, delom in izvajanjem projektov in skupnosti ter skrbi za okolje in naravo. Svetovna organizacija bo tudi zato izboljšala merjenje in spremljanje vpliva taborništva na družbo, s čimer bodo nacionalne skavtske organizacije lažje razvile orodja, ki bodo formalizirala taborniške veščine v kompetence, in bodo tako mladim pomagale do večje zaposljivosti.

Druge resolucije

Svetovna skavtska konferenca je sprejela 18 resolucij. Poleg vizije in triletnega načrta so bile sprejete tudi pomembne resolucije na teme **politike svetovnega taborniškega programa za mlade, politike vključevanja mladih in razvoja vodij v programu za mlade**. Nacionalne organizacije morajo svoje programe razviti tako, da mladim zagotavljajo izzive in priložnosti za razvoj vodstvenih kompetenc in osebne rasti tako znotraj kot zunaj taborniške organizacije.

Politika svetovnega taborniškega programa za mlade nudi nacionalnim skavtskim organizacijam smernice za razvoj programa za mlade. Prejšnji dokument je bil sprejet že leta 1990 in čas je bil, da se ga dopolni in prilagodi.

Glavne dopolnitve programa za mlade so:

- večji poudarek na neformalnem izobraževanju mladih in pomembnosti programa za mlade v taborništvu, kar predstavlja osnovo našega gibanja: izobraževanje za življenje;
- večji poudarek na glavnih ciljih: opolnomočenje posameznikov preko spodbujanja osebne rasti in vzgoja mladih v aktivne državljane v svoji lokalni, nacionalni in svetovni skupnosti;



O resolucijah se je veliko razpravljalo. Foto: Iztok Hvala



Foto: Domen Šverko

Vse sprejete resolucije, vizijo, triletni načrt in še več lahko najdete na spletni povezavi: <http://scout.org/slovenia2014>.

- osvežitev definicije mladinskega programa s poudarkom na "priložnostih za učenje": mladi imajo potencial za nabiranje in utrjevanje znanja ter za razvijanje odnosa in veščin, ki jim bodo pomagali pri razvoju osebnega značaja;
- prenovljeni dokument predstavlja trende v družbi kot pomemben sestavni del mladinskega programa, ki bo povečal spekter znanja in spretnosti, ki jih mladi v svojem življenju potrebujejo; trendi so ključni dejavniki, ki jih ne smemo spregledati, ko razmišljamo o vsebini programa za mlade.

Nov svetovni komite

Izvoljenih je bilo 12 članov Svetovnega skavtskega komiteja:

Joao Armando Gonçalves - predsednik (Portugalska), Daniel Ownby - podpredsednik (ZDA), Jemima Nartey - podpredsednica (Gana), Karin Ahlbäck (Finska), Abdullah Alfahad (Saudska Arabija), Marcel Blaguet (Slonokoščena obala), Peter Blatch (Avstralija), Fernando Brodeschi (Brazilija), Mari Nakano (Japonska), Lidija Pozaic (Hrvaška), Craig Turpie (Anglija) in Bagrat Yesayan (Armenija).

Resolucija o taborništvu in človekovih pravicah pravi, da taborniško gibanje ne diskriminira človekovih pravic ter prepozna odgovornost do promocije človekovih pravic med otroci in mladimi kot del poslanstva WOSM. Človekove pravice morajo biti zaobjete v smernice programov za vse starostne skupine. WOSM in vse organizacije članice morajo spoštovati Splošno deklaracijo o človekovih pravicah, Konvencijo o otrokovih pravicah in druge resolucije Združenih narodov. Zagotavljati morajo, da pravice niso kršene, razvijati morajo svojo strategijo in identificirati izzive, ki na tem področju še čakajo.

Resolucija o vzgoji za mir v taborništvu poudarja pomembnost vzgoje za mir in nalaga organizacijam članicam, naj igrajo aktivno vlogo pri vzgoji in promociji za mir v sklopu svojih aktivnosti v lokalnih organizacijah. Svetovni komite pomaga pri razvoju aktivnosti na tem področju na vseh ravneh svetovne organizacije.



Foto: Iztok Hvala

Kaj pa vizija taborništva v Sloveniji?

Predstavili smo, kako je svojo pot začrtala naša organizacija na svetovnem nivoju. Kako pa se bomo odločili mi? Verjetno ne bi bilo pametno, da bi slepo kopirali smernice in cilje WOSM-a in jih samo spustili na nacionalno raven. Smernice so namreč dokaj splošne, mi tukaj v Sloveniji pa imamo svoje specifične potrebe. A po drugi strani tudi ne bi bilo preveč smiselno teh smernic popolnoma ignorirati.

Verjamemo, da imamo svoje glave in srca ter da lahko svetovno strategijo oplemenitimo in priredimo za svoje potrebe. Pomembno je, da se zavedamo, da smo del svetovne taborniške družine, in predvsem, da veliko razmišljamo. Zato je pomembno, da se zberemo v čim večjem številu na Tabolatoriju in oblikujemo vizijo, ki bo prava za nas.



ZVEZA TABORNIKOV SLOVENIJE
NACIONALNA SKAVTSKA ORGANIZACIJA

Tabolatorij 2014

Tabolatorij - taborniški laboratorij je programski dogodek, na katerem se dobimo predstavniki vseh nivojev struktur ZTS, da bi vsebinsko razpravljali o zadevah, ki so v naši organizaciji "vroče". Letos se na Tabolatoriju dobimo **22. in 23. novembra 2014**. Vse programske in logistične informacije ter gradiva za predpripravo dobite kmalu.

Tabolatorij 2014 bo imel poseben vsebinski poudarek: na njem bomo oblikovali **vizijo taborniške organizacije**. Tak dogodek lahko uspe samo ob kakovostni predpripravi in široki participaciji nas vseh.

Bodite zraven, ko se bo "pisala" prihodnja usmeritev naše organizacije!



Prve sadike v gozdove

V jesenskem delu akcije Obnovimo gozdove, s katero taborniki pomagamo z žledolomom prizadeti naravi, se bomo s prostovoljci prvič odpravili v gozdove ter posadili pridobljene sadike. Predvidoma bodo prve sadnje potekale konec oktobra in v začetku novembra, vse pod nadzorom Zavoda za gozdove Slovenije. Taborniki bomo poskrbeli za organizacijo sadnje na lokacijah. Razdelili bomo opremo, koordinirali udeležence in seveda pomagali pri sami sadnji.

Prvi termini za sadnjo bodo znani sredi oktobra. Pozivamo tabornike, da se prijavite za koordinatorje, ko bomo objavili lokacije, ter se odzovete za pomoč pri sadnji.

Še vedno lahko s poslanim **SMS sporočilom s ključno besedo GOZD na številko 1919** vsak prispeva **1 evro** za nakup ene sadike.



Taborniška oblačila

V taborniški zadrugi so na voljo novi modeli **taborniških hlač** (41 evrov) in **taborniškega krila** (30 evrov) ter novi **ženski in moški telirani kroji** (kratek rokav 32 evrov, dolg rokav 33 evrov) in **običajni kroji** (kratek rokav 28,5 evrov, dolg rokav 29,5 evrov). Na voljo je tudi še nekaj starih modelov po nekoliko nižji ceni.

Jesenski vodniški tečaj

Celjsko-zasavsko območje organizira jesenski vodniški tečaj. Tečaj bo potekal v času jesenskih počitnic, **od 24. 10. do 1. 11., na Skomarju nad Zrečami**. Dodatne informacije: Emil Mumel, emil.mumel@guest.arnes.si.



Vaše predloge in pripombe nam pošljite na io@taborniki.si.

Priložnostni srebrnik

Besedilo: ZTS

Zveza tabornikov Slovenije je izdala spominski srebrnik v počastitev 40. Svetovne skavtske konference in 12. Svetovnega skavtskega foruma mladih, ki smo ju taborniki avgusta gostili v Sloveniji. Tak priložnostni kovanec, ki je obenem uradno plačilno sredstvo, je bil izdan prvič v zgodovini skavtskih konferenc.

Kovanec, ki je izdelan iz čistega srebra (1 unča, čistost .999), je izdala centralna banka Cookovih otokov, kjer ta srebrnik velja tudi za uradno plačilno sredstvo v nominalni vrednosti 5 dolarjev. Verjetno ne bo nihče izkoristil možnosti, da bi s spominskim kovancem na Cookovih otokih dejansko odšel po nakupih, vendar pa to močno dvigne zbirateljsko vrednost srebrnika.

Na spominski strani kovanca je barvno natisnjen logotip konference in foruma mladih, na nominalni strani pa so, kot zahteva centralna banka države izdajateljice, profil kraljice Elizabete II. ter navedba nominalne vrednosti (5 dolarjev), države izdajateljice in letnica 2014.

Omejeno število

Priložnostni kovanec je izšel v zelo nizki nakladi. Izdanih je bilo le 505 srebrnikov in vsak je unikaten, saj ima na robu zapisano zaporedno številko.

Srebrnik lahko kupite pri Zvezi tabornikov Slovenije za 119,5 evrov, za vse člane z veljavno člansko izkaznico pa velja 20-odstotni popust. Pri nakupu več kot dveh srebrnikov se upoštevajo še dodatni popusti.

Naročilo lahko oddate po elektronski pošti pisarna@taborniki.si ali na spletni strani www.wsc2014.si/product/coin/

Vsak srebrnik je zaščiten s prozornim plastičnim ovitkom in nameščen na lesen podstavek - držalo v obliki stiliziranega šotorja, ki se ga lahko obesil na steno. Priložen je tudi certifikat o avtentičnosti srebrnika.

S priložnostnimi taborniškimi znamkami smo se že lahko pohvalili, s pravim taborniškim kovancem pa do zdaj še ne. Verjamemo, da bo srebrnik našel posebno mesto zlasti med taborniškimi zbiratelji in slovenskimi numizmatiki. Ste med njimi?



Tehnični in drugi podatki:

Nominala:	5 \$
Leto:	2014
Masa:	1 Oz./31,1 g
Kovina:	srebro
Čistost:	999/000
Premjer:	38,61 mm
Kovanje:	poliranec - proof
Tiraža:	505 kom
Kovnica:	BH Mayer
Design kovanca:	Luka Mitrovič
Design loga:	Miha Maček
Država izdajateljica:	Cookovi otoki

Mentorji programa za mlade

Besedilo: Nina Kapelj, fotografiji: SiNi

Na izobraževanje za mentorje programa za mlade, ki je potekalo tretji vikend v septembru, 41 udeležencev ni prišlo le vsrkati znanja o Programu - skupaj smo namreč želeli postaviti temelje t.i. programskemu mentorju v rodu. Tu ne gre za funkcijo v rodovih, ampak za vlogo mentorja za program.



Ugotovili smo, da mora vlogo mentorja prevzeti izkušen vodnik, ki mora delovati na treh nivojih; (1) sam, (2) z vodniki in (3) navzven, torej na območju in ZTS ravni, z mentorji drugih rodov. Je nekdo, ki skrbi za kvalitetno izvajanje programa znotraj rodu.

Njegove najbolj pomembne naloge so, da ocenjuje, opazuje in poroča. Je podpora vodnikom, jim svetuje, prenaša znanje na vodnike in je njihova podpora pri načrtovanju in izvedbi programa. Vrednoti sebe in druge ter spremlja napredek vodnikov (in posledično članov). Strinjali smo se tudi, da mora "težiti z občutkom".

Drugačen pristop

Najtežja stvar pri preskoku na nov način dela (to je pravzaprav tista razlika programa za mlade z osnovnim programom) je preskok v našem razmišljanju. Sedaj so naši taborniki tisti, ki odločajo o aktivnostih in pišejo svojo taborniško zgodbo. Kot je bilo že velikokrat rečeno, z novim programom ne spreminjamo vsebine, ampak pristop, način dela, zato je pomembno, da mentor pozna nov oziroma drugačen pristop. Poznati mora metode pridobivanja idej od članov, da jih lahko posreduje vodnikom, zato smo na tem izobraževanju nekaj časa namenili spoznavanju metod, iger, ki jih vodniki lahko uporabijo. Poleg tega smo se ukvarjali tudi z metodami vrednotenja napredka, saj je zelo pomembno, da mentor spremlja napredek svojih

vodnikov. Le tako lahko skrbi za kakovost programa.

Ugotovili smo tudi, da nam manjka deljenje dobrih praks in vodenih debat o težavah in novih stvareh med mentorji, načelniki ... Potrudili se bomo, da bo še kakšen posvet mentorjev našel prostor na našem koledarju.

Eno najpogostejše postavljenih vprašanj je, ali bodo primarno taborniške aktivnosti (orientacija, vozli) izginili iz našega programa, če se bodo otroci sami odločali o aktivnostih. Ne, seveda ne. Tukaj je mentor tisti, ki mora vodnike usmerjati po pravi "taborniški poti". Pomembno je, da otroci dobijo svoj glas v odločanju, kaj bi radi počeli. Še vedno pa smo mi, vodniki tisti, ki jim moramo dati kar najširši spekter možnosti in aktivnosti. Program za mlade se velikokrat narobe razume kot program, v sklopu katerega bodo otroci počeli, kar si bodo zaželeli. Mi jim damo le možnost, da stopijo izven okvira šole, družine, današnjega načina življenja, ki jih omejuje in jim postavlja milijon pravil. Da poskusijo nekaj novega, drugačnega. In tudi če jim spodleti in padejo, še vedno imajo nas, ki jih bomo ujeli. Ob tem pa se bomo prav vsi zabavali. In prav nič ne bo narobe s tem. Saj je konec koncev prav to bistvo taborniške, skavtske organizacije, mar ne?



Ovčetina s praženim krompirjem

Besedilo: Andrej Lenič



Foto: SiNi

Rodovi smo sprejeli prve odposlance Programa za mlade (PzM). Ti programski lektorji bodo od zdaj naprej skrbeli za kvalitetno in korektno izvajanje novega programa in nudili vodnikom v svojih rodovih vso potrebno pomoč.

Prvo generacijo mentorjev, ki se je v septembru sestala v Gozdni šoli, sestavlja okoli 40 tabornikov iz vse Slovenije. Težko bi trdil, da je bil med njimi kdo, ki se je tečaja udeležil zgolj, da bi spoznal vsebino ali namen novega programa. To so bili vodniki z izoblikovanim mnenjem, pripravljeni na veliko in pomembno nalogo, ki smo si jo vsi zadali s sprejetjem novega programa. Da pravzaprav ne gre za nov program, temveč le za spremenjeni pristop, bomo omenili kasneje.

Pilotni rodovi, ki so PzM že izvajali, so nam postregli s svojimi zanimivimi izkušnjami. Dovtipno so se izrazili, da je stari "Osnovni program" vzgajal ovce, novi PzM pa je tisti, ki ovce striže. Dejstvo je, da daje PzM veliko večjo avtonomnost vodniku, ki na različne načine in z različnimi metodami spoznava želje in interese članov. Eden od programskih očetov je pristop dela po PzM predstavil kot način, kako otroka naučimo pripraviti pražen krompir. Sama priprava te jedi, ki ponazarja taborniški izziv ali projekt, terja veliko spretnosti, osebnega spoznavanja, učenja na napakah in predvsem samostojnosti. Vsekakor tega stari program ni vseboval. Vodniki smo se ga, kot je bilo slišati

na razpravi kandidatov za mentorje, do sedaj držali kot pijanec plota, saj nam je nudil varnost, prepričanost in vsebinsko celovitost. Zahteve torej niso predvidevale avtonomnosti vodnika, da bi program razširil ali spremenil. Tukaj smo se, kot ovce, gibali znotraj ograje, imenovane "Osnovni program". PzM pa nam ponuja skok čez to ograjo in neobremenjeno pašo po prostranih livadah.

Baje smo kritični faktor tranzicije med programoma starejši vodniki, večinoma grče, ki se ne bomo mogli sprijazniti s spremembo. Nekateri mlajši vodniki so celo omenjali, da bomo s sočasno uporabo starega in novega programa naredili več škode kot koristi. Pojavile so se tudi težnje, da se ukine uporabo dosedanjega gradiva in se pri delu uporablja izključno PzM. Smo potemtakem res preskočili ograjo? Bomo v tem primeru res bolj avtonomni in odprti ali pa se bo pijanec z enega plota samo preprijel na drugega? Poglejmo na primer osnutek Drobtinic duhovnosti. Duhovnost, ki jo izvajamo že desetletja, smo zapisali v priručnik, ki nas kar naenkrat popelje do prižiganja sveč in "pop poduhovljenja". Osebna duhovnost, ki jo nosi vsak v sebi in je bila nekaj povsem preprostega, je s primeri igrice in spiritualističnim vedenjem postala nadnaravna.

Šele ko se bomo torej otresli prepričanja, da dosedanji program in PzM loči visoki zid in bomo pri vsem našem delu uporabljali tudi zdravo kmečko pamet, bomo uresničili naše poslanstvo. To bo pravi program za mlade.

Učna partnerstva



Društvo tabornikov Rod Samorastniki je bilo v obdobju od avgusta 2012 do junija 2014 partner v projektu Gruntvig Učna partnerstva v okviru programa Vseživljenjsko učenje.

S partnerskimi organizacijami iz Avstrije, Estonije, Litve, Španije in Poljske, ki so aktivne na različnih področjih medgeneracijskega sodelovanja, smo v okviru projekta izvedli sedem srečanj oziroma izmenjav, od katerih so na dveh sodelovali tudi medgeneracijski učni pari. Eno od srečanj je februarja 2013 potekalo tudi v Ljubljani.

Spoznali smo nove pristope in metode za delo z različnimi ciljnim skupinami. Ugotovili smo tudi, da imamo taborniška društva mnogo izkušenj z medgeneracijskim sodelovanjem in da poznamo mnogo metod dela, ki jih lahko delimo z drugimi (netaborniškimi) organizacijami. Program Vseživljenjsko učenje je z letom 2014 prerasel v program Erasmus+.



Foto: Liis Mehine

vendar možnosti za sodelovanje v podobnih partnerstvih ostajajo in jih toplo priporočamo tudi drugim taborniškim društvom.

Več o projektu "Dialog za prihodnost/Dialogue for tomorrow" si lahko preberete na spletni strani projekta: <http://dialoguefortomorrow.wordpress.com/>, na kateri so dostopni vsi rezultati in tudi končni video izdelek celotnega projekta.

Jerneja Modic

Izmenjava s Španci

Taborniki Rodu Jezerska ščuka Cerknica smo letos poletni v okviru programa Erasmus +, ki nam je omogočil sredstva, izpeljali dvostransko izmenjavo s Španijo. 15 članov se je v spremstvu dveh mladinskih delavk, Jere Telič in Maje Vidrih, med 3. in 12. julijem odpravilo v špansko mesto Caspe, ki se nahaja v Aragónu, tri ure vožnje severno od Barcelone. Izmenjava v Španiji se je imenovala ACME - Active citizenship in multicultural Europe (Aktivno državljanstvo v večkulturni Evropi). Mladi so se ukvarjali predvsem s tematiko migracij, ki je vedno bolj kočljiv problem tako v Španiji kot tudi drugod po Evropi.

Španci so nam obisk v Sloveniji vrnil med 20. in 29. avgustom. Izmenjava pri nas se je imenovala Environment and youth (Okolje in mladi), poudarek pa je bil na vodnih virih. Med delavnicami so mladi analizirali probleme z viri čiste pitne vode, izpostavili so največje probleme za onesnaževanje in prekomerno porabo, na koncu pa poiskali še nekaj rešitev, ki bi jih lahko vsak uporabljal za bolj ozaveščeno ravnanje z vodo. Španci so si v Sloveniji ogledali Ljubljano, Križno jamo, veslali so na Cerkniškem jezeru in preživeli vikend v Leskovi dolini, nad katero so bili vsi navdušeni, saj v Caspeju zelenih gozdov ne poznajo, vsaj ne v tolikšni meri.

Tina Urbanc



Foto: Bor Šparembek



Za enotnost skavtskega gibanja

Besedilo: Miha Bejek, fotografija: Iztok Hvala

João Armando Gonçalves, predsednik Svetovnega skavtskega komitej

Portugalec João Armando Gonçalves je bil avgusta na konferenci v Ljubljani najprej ponovno izvoljen v Svetovni skavtski komitej, nato pa je bil izbran še za novega predsednika. Z njim smo se pogovarjali takoj po imenovanju.

Kako vidite razvoj svetovnega skavtskega gibanja v naslednjih treh letih?

Velik projekt, ki ga imamo pred seboj, je uresničenje nove strategije in novega načrta, o katerem smo razpravljali tu v Sloveniji. Smo na začetni točki novega obdobja, saj definiramo strategijo za naslednjih devet let. Ena izmed reči, na katerih Svetovni skavtski komitej želi delati, je predvsem enotnost gibanja, da bi se veliko več sodelovalo in delalo skupaj.

Udeležili ste se tudi foruma mladih na Rogli. Kakšen je vpliv mladih v organizaciji? Kakšne spodbude lahko pričakujemo?

Mislím, da je glas mladih vedno bolj slišan, vendar se to spreminja zelo počasi. Na neki točki bomo morali sprejeti ukrepe, ki bodo to še spodbudili, sicer pa se zavzemam za trajne rešitve. To pomeni, da mladi ljudi ne vržeš naravnost na različne funkcije, ampak jim pomagaš, da se počutijo bolj samozavestne, da sodelujejo pri vsakdanjem dogajanju v organizaciji.

To smo z nekaterimi spremembami storili že na forumu mladih, saj mladi udeleženci, delegati s foruma, ki so tu, sodelujejo kot vsi drugi člani in s polno pravico. Ne ker so mladi, ampak ker imajo nekaj za povedati. In mislim, da to počnejo zelo aktivno.

Z mladinskimi svetovalci (Youth Advisors) ste delali že v preteklem mandatu. Kako torej vidite njihovo vlogo še naprej?

V tem mandatu svetovalci niso bili le formalni svetovalci na sestankih Svetovnega skavtskega komiteja, ampak so bili hkrati člani različnih delovnih skupin. Ta način dela moramo obdržati, da bodo mladinski svetovalci še naprej prispevali svoj delež, svoje osebne poglede kot predstavniki določene generacije. Poleg tega si želimo še povečati število mladih ljudi, ki so aktivno vključeni v delovne skupine.

Kako ste zadovoljni s konferenco in forumom v Sloveniji?

Kot sem povedal že organizacijski ekipi, velja primerjava z nogometom, kjer je sodnik dober, ko ga nihče ne opazi. Enako velja za organizacijo konference. Po mojem mnenju vse poteka zelo gladko. Zelene majice sicer vidimo vsepovsod, vendar ni nobenih spodrseljavev in vse delo poteka zelo tiho, kar pomeni, da dobro deluje. Edinstvenost te konference je, da kljub vsem formalnostim, sestankom in tehnologiji še vedno čutimo pridih pravega taborništva.



Treba je ciljati na zvezde

Pogovor s Karin Ahlbäck, članico Svetovnega skavtskega komiteja

Besedilo in fotografiji: Nina Medved - Mjedved

Ena od dvanajstih novo izvoljenih članov Svetovnega skavtskega komiteja je tudi Karin Ahlbäck, Finka, ki ji je mesto v komiteju pripadlo že drugič. S Karin sva se pogovarjali predzadnji dan Svetovne skavtske konference, in to prav v Plenarni dvorani, kjer je bila dva dni pred tem izvoljena z najvišjim številom glasov.



Biti mladinski svetovalec

Leta 2008 je bila Karin na Svetovnem skavtskem forumu mladih izbrana za mladinsko svetovalko: "To se mi zdi super priložnost za mlade, saj je biti mladinski svetovalec preizkušnja za delo v Komiteju, vržen si v delovno okolje in se zelo hitro priučiš stvari, ki so se jih nekateri učili skozi vso kariero. Za mlade, ki nimajo 20 let delovnih izkušenj in mnogo poslovnih stikov, je to zelo dober način pridobivanja novih veščin."

WOSM včasih ni poznal mladinskih svetovalcev, gre pa po mnenju Karin za pomembno pridobitev. Ti svetovalci sicer niso del Komiteja, lahko pa podajajo predloge ali izrazijo mnenje o katerikoli tematiki. Tako se učijo dela in spoznavajo organizacijo. "Kot mladinska svetovalka sem se počutila zelo vplivno," svojo izkušnjo komentira Karin. "Moja velika osebna želja je, da bi bili mladi še bolj prisotni v organizaciji na svetovnem nivoju, zato sem zelo vesela, ko vidim, da se to že dogaja."

Pogled nazaj

Med leti 2011 in 2014, ko je bila prvič članica Svetovnega skavtskega komiteja, je Karin predsedovala Inicijativi za vodje 21. stoletja. Vodstvene sposobnosti se ji namreč zdijo tiste večine, ki so jedro taborništva in ki jih ne poudarjamo dovolj. "Človek, ki ne premore vodstvenih sposobnosti, ne more biti globalni državljan," je prepričana, zato je poskušala spodbuditi nacionalne skavtske organizacije, da bi pomagale razvijati te sposobnosti pri svojih članih.

Prav tako je predsedovala delovni skupini za prenovu Programa za mlade, ki je bil sestavljen okoli leta 1990 in je do zdaj že nekoliko zastaral. "Program je star že dvajset let. Nujno ga je bilo treba pregledati in prilagoditi. Popravki so majhni, bistvo ostaja enako, razlika pa je predvsem v poudarku na načinu učenja. Do zdaj smo bili osredotočeni predvsem na aktivnosti, v katerih sodelujejo mladi, to pa še ne pomeni, da se v teh aktivnostih tudi kaj naučijo. Zato bi se radi dodatno posvetili načinom učenja in jih razvili."

WOSM v naslednjem desetletju

Na volitvah je Karin dobila največ glasov med dvanajstimi izvoljenimi člani. Prav tako je najmlajša članica komiteja, ima 27 let. Izid volitev jo je resnično razveselil, saj meni, da so ljudje z glasovi podprli njeno delo in so glasovali po kriteriju kompetentnosti. To jo veseli tako na osebni ravni, je povedala, a še toliko bolj jo veseli za WOSM, saj se s tem kaže novo mišljenje v organizaciji, ki bo prineslo lepšo prihodnost.

"V delo WOSM-a sem vključena že skoraj celo desetletje, zelo dobro poznam organizacijo in spremljala sem, kako je šla skozi zelo težko in naporno obdobje. Sploh v zadnjih treh letih smo bili soočeni z zelo težkimi vprašanji in odločitvami, ki pa so bile nujne in tako sem resnično vesela rezultatov volitev. Zdi se mi, da smo na letošnji konferenci vzpostavili zelo

pomembno podlago za delo v prihodnje.”

Karin bi rada pomagala izboljšati notranje delovanje WOSM-a, delovala bi na področju izobraževalnih metod in sodelovala pri izboljšanju zunanje komunikacije. Taborniki še zmeraj ne znamo primerno pokazati, kako pomembna družbena sila smo, je prepričana.

V pogovoru sva se dotaknili tudi Vizije 2023 in povečanja članstva na 100 milijonov v naslednjem desetletju. Karin pravi, da je ta številka namerno postavljena izjemno ambiciozno: “Treba je ciljati na zvezde in tako morda dosežeš Luno. A to je še zmeraj bolje kot ostati na Zemlji.” Številka v resnici sploh ni pomembna, je komentirala, bo pa za doseg tako ambicioznega cilja treba izredno kreativno razmišljati.

Piše se taborniška zgodovina

Karin je sicer magistra znanosti in je v Helsinkih zaposlena v McKinsey & Company, globalnem podjetju za poslovno svetovanje, pred tem pa je bila tudi predavateljica in raziskovalka na fakulteti. V veliki meri je torej aktivna na področjih, kjer prevladujejo moški, zato je komentirala taborniške volitve tudi v tej luči: “Vesela sem rezultata, saj gre za zgodovinski dogodek. Mislim, da v Komiteju še nikoli ni bilo toliko ženskih predstavnic.”

V komiteju bodo naslednja tri leta med dvanajstimi člani tudi štiri članice, kar tretjina torej. Verjame, da ljudje glasujejo za tiste, ki jih imajo za kompetentne, zato bi bila razočarana, če bi glasovali zanjo samo zato, ker je ženska ali ker je mlada, saj spol in starost ne bi smela biti kriterij presoje. A je v določenih državah spolno razlikovanje še zmeraj problem, je ocenila: “Delati moramo na tem, da bo vodilna mesta v nacionalnih skavtskih organizacijah zasedalo več žensk.”

Zgodbo je treba povedati na pravi način

“Vse, kar znam, znam po zaslugi taborništva,” pravi Finka in dodaja, da smo taborniki najbolj spretni ravno pri uresničevanju zadanih ciljev. Prav tako pa resnično razumemo koncept globalnega državljanstva, kar izvira in se kaže v tem, da znamo zelo dobro sodelovati z raznolikimi ljudmi.

Izpostavlja tudi, da je zelo pomembno, kako znanja in veščine, pridobljene pri tabornikih, predstavimo morebitnim delodajalcem. Če je delodajalec tudi sam član gibanja, bo zelo dobro razumel, kaj vse to zajema, medtem ko je ostalim naše kompetence treba razložiti na primeren način. Pomembno je torej, kako povemo našo zgodbo, je povzela.

“Ostanite taborniki. Nadaljujte z delom, tudi če učasih ne veste točno zakaj, ostanite taborniki. In pripeljite čim več prijateljev!” Karin Ahlbäck



Nacionalna znamka “I feel Slovenia”

Slovenci svojo deželo radi opisujemo kot deželo občutkov. Ponosni smo na našo naravo. Kar dve tretjini Slovenije prekrivajo gozdovi, zato je bila logična izbira zelene barve za nacionalno znamko. Zgodba znamke “I feel Slovenia” pa je tudi zgodba o prebivalcih Slovenije, ki so prizadevni in se z gorečnostjo lotevajo vsega, kar imajo radi, pa naj bo to šport, kultura, umetnost, znanstveno raziskovanje ali preživljanje prostega časa.

Začutimo Slovenijo

Želja po odkrivanju in inovacijah, drznost in neustrašnost so Slovence vodile pri premikanju meja. Matematik Jurij Vega je avtor logaritmov, po njem se danes imenuje eden izmed kraterjev na Luni. Hermana Potočnika Noordunga je vznemirjala vožnja po vesolju.

Čeprav veljamo za narod posameznikov, znamo delovati kot del ekipe. Smo eden od najmanjših narodov, ki se mu je uspelo uvrstiti na največja svetovna tekmovanja v vseh pomembnejših ekipnih športih: nogometu, hokeju, košarki, rokometu in odbojki. Pri tem premikamo meje. Prismučamo od tam, od koder ni še nihče. Splezamo tja, kamor ni še nihče. Preplavamo to, česar ni še nihče. Prekolesarimo razdalje, ki jih drugi ne. To je energija, ki jo začutiš v Sloveniji.

Zakaj Slovenija potrebuje znamko?

Države se v tem globaliziranem svetu srečujejo s čedalje večjo konkurenco. Močna državna znamka daje državi ter izdelkom in storitvam, ki iz nje prihajajo, dodatno moč. Tudi Slovenija mora utrditi svoje mesto na svetovnem zemljevidu in tu je znamka “I feel Slovenia” velika priložnost.

Močne in uspešne so znamke tistih držav, ki so dobro sprejete med uporabniki, najprej med prebivalci države, obiskovalci, turisti, vlagatelji, mediji itd. Zato na Uradu za komuniciranje, kjer skrbimo za nacionalno znamko, spodbujamo čim širšo, a hkrati tudi premišljeno uporabo znamke “I feel Slovenia”.

Slogan znamke “I feel Slovenia” ni naključen. Slovenije namreč ni mogoče preprosto pokazati s podobo, pač pa jo je treba občutiti in doživeti - z besedo, zvokom, barvo, dotikom, dejanjem, izkušnjo. “I feel Slovenia” je emocionalna znamka in v tem se znamka Slovenije razlikuje od drugih držav.

Vizija znamke Slovenije

Z uveljavljanjem znamke “I feel Slovenia” želimo pokazati, da je Slovenija zgled kakovosti življenja z usmeritvijo v organski razvoj in nišno gospodarsko usmeritvijo. Podpiramo tehnološki napredek z upoštevanjem narave z namenom, da jo ohranimo tudi za naše zanamce.



**I FEEL
SLOVENIA**

“I feel Slovenia” je znamka naše države, s katero se predstavlja doma in po svetu, si poskuša povečati prepoznavnost v tujini ter izboljšati simbolni položaj in vpliv v mednarodnem prostoru. Z nacionalno znamko “I feel Slovenia” se Slovenija predstavlja od leta 2007, nastala pa je v želji po večji konkurenčnosti Slovenije na različnih področjih. Nacionalna znamka pomaga državam do večjega turističnega obiska, k okrepitvi neposrednega tujega ulaganja in gospodarskega povezovanja, k tesnejšemu kulturnemu sodelovanju, predusem pa k večjemu ugledu po svetu.

Malce drugačen TOTeM

Besedilo: Zala Šmid, fotografiji: SiNi

Odbojka na mivki je tipični poletni šport. Metanje po vročem pesku, potenje pod žgočim soncem, razgaljena telesa, iskanje sence med premori ... to bi nekako bila splošna predstava o turnirju v odbojki na mivki, kajne? Dodamo še rutke, pa imamo TOTeM.

Hja, no, letos pač ni bilo ravno tipično poletje, zato tudi TOTeM morda ni bil najbolj tak, kot običajno. Dva dni pred tekmovanjem, ki je potekalo prvi vikend v septembru, smo nekateri najbolj zagnani seveda trenirali na domačih igriščih. V dolgih rokavih in v rahlem dežju. Ampak bili smo optimisti in smo si govorili, saj gremo vendar na Primorsko, tam bo bolje. In je bilo v Ilirski Bistrici res malo bolje, saj ni deževalo in lahko smo bili v majicah s kratkimi rokavi, ne da bi zmrznili. Se pa vsaj nismo potili in smrdeli, he-he.

Drugo vreme, druge ekipe

Kakorkoli, tabornik je pripravljen na vse in v vsaki situaciji obdrži nasmeh na obrazu. Zato seveda netipično vreme ni bilo nobena ovira za 19 mešanih ekip in kopico navdušenih navijačev. Tisti, ki se tekmovanja udeležujemo že nekaj let (koliko, raje ne izdamo, ker smo še vedno mladi), smo kmalu opazili, da manjka večina starih borcev. Ekipe z najdaljšimi staži in največjimi uspehi se letošnjega TOTeM-a niso udeležile (stare kosti?) in tako je bilo praktično nemogoče kar takoj določiti favorite. Vse je bilo odprto, vse možno.

Prvi, skupinski del tekmovanja, je hitro minil in



kmalu so se pričeli na mivki odvijati vedno bolj zanimivi in napeti dvoboji. Organizatorjem se je zato morda zazdelo, da se bo ozračje noro segrelo, in so se lotili postavljanja in polnjenja bazena. Ali pa so to storili zgolj zato, ker je bil bazen lani taka uspešnica. Recimo le, da bi s prodajo vstopnic letos zaslužili bistveno manj kot lani, saj so se v soboto v bazenu hladili in zabavali le najbolj vročekrvni ter nekaj tistih, ki so tam pristali proti svoji volji.

Na koncu pa vseeno vroče

Ampak Ruševci so očitno vedeli, da bo nedelja povsem drugačna. Ne samo, da so se takrat odvijale najbolj zanimive tekme, tiste povsem na koncu, s skupnim korenem finale, na prizorišče je posijalo tudi močno sonce, pridružili pa so nam še najbolj zagreti navijači. Glasno navijanje, mehiški valovi in izvirne koreografije so igralce kar dvignili. Zadnje tekme so bile tako prava poslastica za gledalce, temperatura je močno narasla in bazen je bil vedno bolj zaseden.

Tretje mesto je s Tomahavk vevercami naposled odšlo v Novo Mesto, drugo smo v Kranj odnesli Ta lepi, na najvišjo stopničko pa so se na koncu povzpeli kamniški Angelčki. In to je bilo to. Se vidimo drugo leto!



Praznik orientacije



Fotografije: Domen Šverko

Kdo so najboljši orientacisti med taborniki, je letos pokazalo cerkljansko hribovje, kjer je zadnji vikend v septembru potekalo Republiško orientacijsko tekmovanje (ROT). Skoraj 200 tabornikov in tabornic v 38 ekipah iz skupno 21 rodov je v treh dneh pokazalo ves razpon taborniških znanj in veščin, prehodilo vsaj 19 kilometrov dolgo progo in naredilo približno 1000 metrov vzpona. Razgledno traso je kronalo še bivakiranje na smučišču Cerkno. Vreme je podarilo idilično sončen vikend, Rod aragonitnih ježkov Cerkno in okoli 75 prostovoljcev pa je poskrbelo, da je od prvega zbora tekmovalcev do zaključne podelitve nagrad pred osnovno šolo v Cerknem vse teklo tako, kot mora.

Andraž Drešček, vodja tekmovanja:

“Tekmovanje je dobro uspelo, čeprav smo upali na nekoliko večje število ekip. Trasa je bila lepo speljana, bila je tudi nekoliko krajša kot pretekla leta. K dobremu vzdušju je veliko pripomoglo lepo vreme, ki je ves konec tedna nudilo čudovite razglede na cerkljanske hribe.”



Zmagovalci:

PP - ženske: **Plapolajoče Gljive** (RPEJ Zagorje ob Savi)
 PP - moški: **Gud Vajbrejšn** (RS Logatec)
 Grče - ženske: **Z nutello na žlico** (RTV Topolšica)
 Grče - moški: **305** (RJZ Velenje)
 Skupno: **Rod Sivega volka Ljubljana**

Strgane pajkice in prešvicani štunfi

Predstavljam si, da se na lep, sončen petek sprehajaš po Škofji Loki, ko kar naenkrat zagledaš pet identično oblečenih budal z imeni na njihovih ritih - no, te budale smo me. Tam smo si nabrale moči in potrebščine za naslednja dva dni, pot pa nas je seveda vodila na ROT v Cerkno. Po toplem sprejemu smo imeli prvi zbor, topote, vrisovanje in morseja. Zvečer pa je za popestritev poskrbel Kazenski vod iz Sežane.

Na udobnih blazinah v telovadnici smo se dobro naspale in se zjutraj podale na vodeni ogled po okoliških hribih do starta. Tam smo v roke dobile svoji karti in šele takrat smo se zavedle, v kaj se spuščamo. Organizatorji so nam za prvi dan pripravili veliko ovir. Vse od semaforja, hitrostne etape, skice terena pa do profila, skice ter opisa poti. Vse izmučene smo se priplazile na vrh zadnjega klanca, kjer pa so nas spočiti fantje pozdravili s besedami: "O, lej, kdo je končno pršu." Kljub temu se nismo vdale. Postavile smo bivač ter skuhale pikantni golaž. Vmes smo uživale v prečudovitem sončnem zahodu, ob našem ognju pa se je tudi po tem, ko smo se vse stisnile pod en člen bivaka, še vedno slišala kitara.

Na krilih ROT-a

Od 26. do 28. oktobra je potekal boj ... Ne, ne boj, mesarsko klanje! Na Republiškem orientacijskem tekmovanju v Cerknem so se v znanju, hitrosti in spretnosti pomerile ekipe iz vse Slovenije, izstopal pa je spopad med Gud Vajbrejšn (RS) in Winxicami (RMT) za prvo mesto v kategoriji PP moški.

V soboto (pre)zgodaj zjutraj so tekmovalce organizatorji odpeljali na start. Winxice smo se tam prikazali s čarobnimi paličicami in rožnatimi krilci na nahrbtnikih, pripravljeni, da nadoknadimo zaostanek za Gud Vajbrejšn, ki so si po prvem dnevu nabrali že kar lepo prednost. Ko je zapiskala ura, smo se pognali v dir proti prvi kontrolni točki, med tem pa je mimo peljal avtobus, ki je zaradi naših kostumov, in posledično voznikovega napada smeha, skoraj zapeljal s ceste. Malo pozneje so se pri hitrostni etapi krila izkazala za izjemno koristna, saj smo jo uspeli preleteti brez kotaljenja po strmeh klancu na njenem začetku.

Čeprav je prejšnji dan sijalo sonce, smo se zjutraj vse premražene priplazile iz bivaka. Po toplem zajtrku smo pospravile parcelo in se z leseno številko ponosno odpravile na start. Sledil je vnovičen poskus vrisovanja, nato pa nas je na prvem KT-ju pričakal kroki. Pot nas je vodila naprej izven občine Cerkno. Kmalu po tem smo dokazale, da tudi brez umerjenega kompasa lahko prehodiš celo minsko polje brez napake. Zaradi naše geografske podkovanosti so nas zanimale posledice zledoloma ob potoku, kot nalašč pa smo pristale na KT7 in naredile selfie s stolpom. Sledil je spust v dolino, postavile smo še signalni stolp in z zadnjimi močmi pritekale v cilj.

Pojedle smo kosilo, se umile pod hladnim tušem in med podelitvijo nagrad še zadnjič družno woohujale. Nato pa smo se nabasale v avto in se polne novih izkušenj, idej in utrinkov odpeljale nazaj v Ljubljano.

Petra Novljan in Petja Kos,
ekipa #BADDITUDE



Ko smo se končno privlekli na cilj prvega dne, smo do večera uživali v dobrem golažu in izjemnem razgledu, pozneje pa tudi ob kitarah in ognju, kar je pričaralo izjemno čarobno vzdušje.

Naslednjega dne smo se Winxice zopet zagnali v cerkljanske hribe z borimi 33 točkami zaostanka za vodilnimi Gud Vajbrejšn. Pot nas je vodila mimo lepih razgledov in krav, mi pa smo proti cilju švigali z vilinsko hitrostjo.

Gud Vajbrejšn so odlično opravili z nalogami na progi in osvojili zasluženno prvo mesto, za kar jim iskreno čestitamo. Letošnji ROT je na nas pustil res lep vtis, predvsem zaradi družbe, roza barve in seveda tudi zaradi izjemne organizacije. Upamo, da nas prihodnje leto pride še več.

Ekipe Winxice

Vodniški tečaj GOOT

Taborniški center Marindol se je med 20. in 30. avgustom prelevil v domačijo Pr' Kloštrovc, na kateri je potekal kmečko obarvan vodniški tečaj GOOT. 26 tečajnikov je noč in dan garalo pod budnim očesom 13 krutih mentorjev in animatorjev. Potili so se, premalo spali, jokali od utrujenosti in se občasno skrili v najtemnejše koticke svojih šotorov, da so se vsaj malo spočili.

Ne, ne, v resnici ni bilo tako. Dela je bilo res veliko, vendar pa smo se vsi imeli fino. Na tečaju se je letos zbrala prikupno pisana četica vedoželjnejšev z gorenjskega in primorskega območja ter celo iz sosednje Italije - prišla je še zamejska Slovenka iz Trsta. Imeli pa smo tudi veliko zunanjih predavateljev, ki so strokovnjaki za področja pravne odgovornosti, preživetja, zgodovine taborništva, programa za mlade itn.

Tečajniki so bili pridni in zabavni, tako da je bilo

delo z njimi res užitek. Sumimo, da so tudi oni uživali, saj so veselo sodelovali in ustvarjali ter naposled vsi uspešno opravili tečaj. Poleg literature in znanja smo jih opremili še z USB-ključki, na katerih so domov odnesli vse predelano gradivo in fotografije za lep spomin. Redno smo se tudi javljali preko Facebooka in si z oznako #GOOTvodniški označili še puloverje. Ker smo taborniki kul in moderni.

Zala Šmid



Foto: VT GOOT

Lukova vila

V taborniške zgodovinske dokumente se bo 15. september 2014 vpisal kot izjemen dan za taborništvo v Šaleški dolini. Na ta dan je namreč župan Velenja, Bojan Kontič, uradno predal ključe objekta Lukova vila in v imenu velenjske občine podpisal pogodbo s Šaleško zvezo tabornikov, RJZ Velenje in RLG Pesje.

Tako so se velenjskim tabornikom uresničile dolgotrajne sanje o lastnem taborniškem domu.

Občinska uprava se je v dogovoru z vodstvi velenjskih tabornikov odločila, da jim nepremičnino (v vrednosti 98 tisoč evrov) preda v brezplačno uporabo. Poleg stavbe so v neposredni bližini še zemljišča (travniki in gozd) v površini 3.410 m², ki so jih prav tako predali v uporabo za taborniško dejavnost.

To je velika pohvala za kakovostno delo obeh velenjskih rodov (RJZ in RLG), ki skupaj v čaru taborništva združujeta okoli 800 otrok in mladih. Ta številka taborništvo zagotovo postavlja na prvo mesto med mladinskimi organizacijami v Šaleški dolini. V vodstvih obeh rodov se zavedajo tudi odgovornosti, ki so jo s prevzemom tega objekta dobili. Zagotavljajo, da bodo z objektom ravnali skrbno in odgovorno.

SiNi



Foto: SiNi

Mini avanturisti

Velenju vsak september za nekaj časa zavlada nova palica, in to ni nihče drug kot Pika Nogavička. Že sedmo leto ji taborniki Rodu Jezerski zmaj pomagajo pripraviti najbolj razburljivo dogodivščino med vsemi - Pikino mini avanturo.

Otroci se ji pridružijo na pustolovščini, na kateri ji pomagajo rešiti problem, pred katerim se je znašla in ga kljub vsej svoji moči ne zmore rešiti sama. Letos so ji jo zagodli gusarji, ki so ji na rojstnodnevno darilo pripeli rdeč gumb, na katerega je seveda moral pritisniti Gospod Ficko ... in tako je raztreščil Zemljo na koščke. Zato je Pika poprosila mini avanturiste, da ji pomagajo znova sestaviti Zemljo.

Mini avanturisti so se resno lotili svoje letošnje naloge in takoj zajahali svoja kolesa ter se podali na pot, ki je bila polna vse prej kot lahkih preizkušenj. Vrtenje hulahop obroča, jahanje zebre, zabijanje gola z rolerji na nogah, plazenje skozi pajkovo mrežo, premagovanje strahu na škripcu, igrivo veslanje in še mnogo drugih preizkušenj so opravili, da so znova našli vodo, travo, ljudi, ceste, živali, skale in gore ter otroško navihanost in razigranost - in Zemlja je bila spet cela.

Mini avanturisti s Piko Nogavičko na čelu so tako znova dokazali, da je moč v smehu, igri, skupnem delu in uživanju v naravi.

Haza



Foto: Peter Vrčkovnik



Foto: Peter Vrčkovnik

Pikin teden s taborniki

V Velenju je septembra potekal že 25. Pikin festival, ki je največji festival kulture, vzgoje, izobraževanja in zabave za otroke v Sloveniji. Letos je bila osrednja tema "Zemlja pleše".

Tudi letos smo se v okviru festivala predstavili taborniki Rodu Jezerski zmaj Velenje. Postavili smo Pikin tabor, kjer smo otrokom iz vse Slovenije predstavili taborništvo z veščinami in s pionirskimi objekti, od jambora, šotorov, osrednjega tabornega prostora in ognjišča do različnih zanimivih objektov iz lesa. Preko taborniških iger so mlajši otroci spoznali taborniško obarvan svet. Dopoldne so nas obiskale vrtčevske skupine in učenci osnovnih šol. Skupaj smo peli različne pesmi in predstavili, kdo taborniki smo in kaj vse delamo. Popoldne so nas otroci obiskali skupaj s starši.

S taborniško himno in spustom zastave smo zaključili vsak taborniško obarvan Pikin dan, ki je vsak enak drugemu, pa vendar popolnoma drugačen od vseh ostalih.

Bubi in Urška



Foto: SiNi

Taborniški dan na Lazah

Ob 15-letnici obstoja društva tabornikov Rod Sotočje Nazarje in v okviru krajevnega praznika smo 12. septembra pripravili taborniški dan na našem prostoru na Lazah pri Kokarjah.

Slabo vreme nam ni prekrizalo načrtov. Program smo pričeli z zborom, dvigom zastave, himno in taborniškimi pozdravom. Zakurili smo taborni ogenj, ki nam ni smel ugasniti. Nato je obiskovalce pozdravila starešina Zvonka Zakrajšek in oznanila začetek lokostrelskega tekmovanja. Vzporedno so se odvijale taborniške delavnice za otroke. Pisali smo s skrivno pisavo in nato napisano s pomočjo sveče prebrali, izdelovali smo zapestnice prijateljstva, krasili kljukice za rutice, se igrali igro spomina s taborniškimi znaki in pantomimo na temo taborništva. Organizirali smo tudi mini lov na lisico, otroci pa so na koncu našli skriti zaklad in sporočilo "Tabornik je prijazen".



Foto: Rod Sotočje

Lokostrelskemu tekmovanju je sledila podelitev medalj in pokalov najboljšim, nato pa kratka predstavitev delovanja društva. Zbrane je pozdravila tudi županja občine Nazarje, Majda Podkrižnik, program pa so popestrile pevke iz Nazarij. Sproščeno druženje ob zvokih kitare je trajalo pozno v noč.

P. M.

Posvet na Mačkovcu

Nove ideje, novi člani, nove akcije, novo taborniško leto. Da pa lahko vse te novosti prinesejo čim boljše rezultate, smo se Rožnikovci 12. septembra odpravili na posvet. Tam smo sestavili koledar akcij, imeli prvi družinski seji in zelo dobro jedli (pohvala kuharjem).

Ker pa nas je zadnje čase v PP+ klubu vedno več, smo kar nekaj časa namenili tudi tej temi. Kako ga obuditi, kaj bi delali in tako dalje. Načelnik Matjaž je predlagal, da bi se letos večkrat videli, odšli na večdnevni izlet v tujino, malo po Sloveniji ter se v večjem številu udeleževali tekmovanj. Naše ideje ter predlogi res niso bili slabi, zato se že veselim izvedbe.

Nedeljsko dopoldne smo izkoristili za tri mini delavnice. Prva je bila namenjena fotografiji, da smo se naučili spodobno slikati, druga videu, na kateri smo posneli svoj videospot, tretja pa podajanju informacij staršem in širši javnosti. Tako smo se tudi nekaj novega naučili.

Da pa ne bi bilo vse tako resno, sta ob večerih zapeli kitari, odmeval je Damdamdiri, preizkusili smo svoje znanje o moških oziroma ženskih zadevah, nekateri pa so morda še zadnjič letos uživali ob taborniškem ognju.

Petja Kos



Foto: Darja Petrič

Neokrogla obletnica v Sežani

V začetku septembra smo taborniki Rodu kraških jrt praznovali neokroglo 15. obletnico ponovne obuditve taborništva v Sežani. V parku pri Starem gradu smo pripravili najrazličnejše aktivnosti za člane, šolske otroke in druge. Preizkusili so se v pripravi hrane na žerjavi, fotoorientaciji, "lovu na Morseja", vozlanju in izdelavi visečih mrež. Za najmlajše smo pripravili ure pravljič in taborniško knjižnico na prostem, malo starejši pa so se pomerili v namiznem hokeju in roverju. Sočasno so bile v šotorih razstavljene fotografije iz preteklih let.

Zvečer se je v malem amfiteatru odvijal koncert taborniške glasbene skupine Kazenski vod, ki je zbrane navduševal z avtorskimi pesmimi in klasikami, ki so vedno prisotne ob tabornem ognju. Tako kot obiskovalci smo uživali tudi taborniki in komaj čakamo naslednje neokrogle obletnice.

Blaž Tavčar

Posvet Trnovskih regljačev

Medtem ko smo z obilico hrane in nahrbtniki čakali na vlak, se je nebo nad nami kisalo in vedno bolj je deževalo. Na vlaku nismo dobili prostora v vagonih, zato smo se utaborili kar v vagonu za kolesa, ob prepevanju in spremljavi na kitaro pa je pot hitro minila. V Mirni smo se nastanili v starem, a lepo urejenem vikendu s prečudovitim razgledom na dolino.

Naslednji dan smo se pogovarjali o zimovanju, pomladovanju in vseh akcijah, ki bodo sledile v naslednjem letu. Naš posvet smo zaključili v soboto zvečer po besnem iskanju ključa, ki smo ga izgubili na travniku. S Saro sva morali priti v Ljubljano, a ker vlak v nedeljo ni vozil, sva ob štirih zjutraj s kitaro, groznim nahrbtnikom in vrečami odšli na dve uri in pol dolg pohod do Trente. Bilo je naporno, a nepozabno.

RTR



Razstava v Piranu

Člani RSM Piran smo svojo 55. obletnico delovanja obeležili z razstavo, ki prikazuje naše delovanje in razvoj taborništva v Piranu. Ob odprtju razstave smo se zbrali tako sedanji kot nekdanji člani. Najprej smo skupaj, zbrani okoli ognja in ob spremljavi kitare zapeli Tam ob ognju našem, nato nam je nekaj spodbudnih besed namenil župan občine Piran Peter Bossman, slikovito predstavilo o razvoju rodu pa nam je predstavil najstarejši aktivni član Vojko Ličen. Zaslužnim članom smo podelili tudi priznanja.

Obiskovalci so si lahko ogledali del arhiva, zbirko rutic in majic iz različnih akcij, zbirko taborniških krojev, fotografije in tudi ohranjen krog Sergeja Mašere, ki ga je rodu podarila pomorščakova mati. Razstavi je sledilo še druženje in pogostitev na naši taborniški. Veseli smo bili druženja z nekdanjimi člani, ki smo jih vsaj za en večer popeljali nazaj v taborniške dni. Zahvala gre vsem, ki so jubilejni dogodek pripravili, in vsem, ki s svojim delom in dobro voljo danes ohranjajo delovanje rodu.

Veronika Bjelica



Korajžnemu je sreča mila*

Besedilo: Mjedved



*slovenski pregovor

Pingvini so bili zbrani okoli tabornega ognja, ki je živahno prasketal in metal dolge sence za njihovimi hrbti. Držali so vsak svojo palico s hrenovko, zavito v tvist, in bili preprosto ... tiho.

Dolg dan je bil za njimi: najprej pohod v dežju, potem postavljanje bivaka in iskanje lesa, ki je bil razmočen in se ni nikakor hotel vžgati. Pa vendar se je nebo proti večeru razbistrilo in tudi ognjeni zublji so začeli lizati polena.

Maja je bila še posebej utrujena. Komaj se je pridružila tabornikom, pa so jo že vlekli na tak pohod, resnično, ni si predstavljala, da bo svoj prosti čas od zdaj naprej preživljala mokra in blatna sredi gozda, ne da bi natančno vedela, kje je. Ampak tudi ostali niso bili v boljšem stanju, utrujeni in premraženi do kosti. Ta izlet so načrtovali, da bi Maji pokazali, kaj je "pravo" taborništvo, potem pa ta nevihta, ki se je vzela od nikoder. No, iz oblakov, ki so že nekaj dni grozili nad njihovimi kraji, ampak če pa so na televiziji rekli, da se bo popoldne zjasnilo!

Nejc je vzel kos kruha, ki mu ga je ponudila Tina, in zagrizel v svojo hrenovko. Kako dobro je bilo imeti nekaj toplega v želodcu.

Maja je previdno začela pogovor: "Kako so vam kaj všeč nove šole? imate v redu razrednike?"

Tina je takoj zagrizla: "Oh, mi imamo najboljšo razredničarko pod soncem! Zelo je prijazna in mlada." In Vid je burno prikimal z glavo.

Nato je v ognju počilo in mimo Rokovega ušesa je priletel košček žerjavice. Rok ni niti trznil.

"Pa profesorji? Naši so v redu, edino profesorice za kemijo se bojimo. Ta nas je takoj nahrulila, ko smo bili malo glasni."

Tino je nato prešinilo: "Kaj pa tvoje taborniško ime? Na Facebooku je bil samo en predlog, čebelica Maja'. Ampak ta ti ni všeč, kajne?"

"Joj, ne, tako me kličejo prijatelji, ko se jim zdim preveč živahna."

Nejc je premeril njeno postavbo: "Visokorasla jelka ... Žirafka?"

Pingvini so premišljevali.

Nato se je nenadoma oglasil Rok, čigar kosti so potrebovale najdlje, da so se odtajale. "Ne bodite hecni. Klicali jo bomo Korajža, ker je edina od nas, ki ji slabo vreme ni prineslo tudi slabe volje. Kot pravi tisti rek: Tabornik se smeji in žvižga ne glede na okoliščine."

Tedaj so Pingvini slavnostno vstali in Nejc je z globokim glasom nagovoril zbrane: "Draga Maja, danes si pokazala, da si prava tabornica in Pingvini ti častno podeljujemo tvoje novo ime. Od danes naprej te bomo poznali pod imenom Korajža!"

Sledil je dolg mmm in nato veselo objemanje. Potem pa so hitro smuknili v spalne vreče, saj je oktobrski hlad uspel premagati toplino ognja, ki je že skoraj ugasnil.

Kdaj si bil/a nazadnje korajžen oz. korajžna? Imaš kakšno fotografijo na to temo? Deli z nami na naši Facebook strani: www.facebook.com/uodpingvini!

V naravo

Manca Dremel

Zapisal: Gašper Cerar

Foto: Nina Medved

F7 B7 g7 F7 (2x)

B C F d
Šumenje listja v vetru, sončni žarki na nebu,
G C F
ptičje petje od blizu, nasmeh na mojem obrazu.
B C F d
Ležanje v travi zeleni, vonj po gozdu ob meni,
g C F F7
travna bilka med zobmi, rahel veter me hladi.
B g
Občutek, da objameš ves svet,
C g C7 g7
uživaš trenutek, v katerem si ujet.

REFREN:

F B C F
Odidem v naravo zeleno, med drevesa, vode, gore, travnike.
F B C F
Po mir in energijo, tja, kjer sem najraje.
F B C F
Odidem daleč stran od vseh ljudi, daleč stran od hrupa, smradu in skrbi.
B7 a7 g7 C
Tu svet drugače se vrti, meni v pravo smer se zdi.

F7 B7 g7 F7 (2x)

B C F d
Korak za korakom v neznano, oblaki nad mano.
g C F
Stopam po pravi poti, nihče ne pride naproti.
B C F d
Tu lahko bi živela, cvetela, venela.
g C F F7
Tu bi sanje lovila, se v njih prebudila.
B g
Občutek, da objameš ves svet,
C g C7 g7
uživaš trenutek, v katerem si ujet.


REFREN


F B C F


Pa pa pa pa (3x)


REFREN


Pesem velenjske tabornice
Manca Dremel poiščite in poslušajte na
spletu. Dostopna je na YouTube povezavi:
<http://youtu.be/o6Yx7SUIb2g>.

18. oktober	Fotoorientacija po Ljubljani	orientacijsko tekmovanje
	Prešernov trg, Ljubljana	MČ, GG, PP+, kolesčkarji, zunanji
	Informativne prijave: do 14. 10.	Cena: 5 €/ekipo
	Prijave: fotoorientacija.mocivirc.si	Mestna zveza tabornikov Ljubljana

18.–19. oktober	JOTI (Jamboree On The Internet) in JOTA (Jamboree On The Air)	mednarodno srečanje
	internet, radioamaterske zveze	GG+
	Registracija: http://www.jotajoti.org	Svetovna skavska organizacija

24. oktober–1. november	Jesenski vodniški tečaj	izobraževanje
	Skomarje nad Zrečami	nad 15 let, znanje 2. lista
	Rok prijav: 19. 10.	Cena: 160 €
	Kontakt: emil.mumel@guest.arnes.si	Celjsko-zasavsko območje

6.–9. november	Megamodul	izobraževalni moduli
	Zapotok nad Igom	PP+, vodstva rodov
	Prijave: se odprejo 16. oktobra	Cena: 35 €/modul
	Več na: stencas.taborniki.si/ izobrazevanje/kaj-je-megamodul/	Zveza tabornikov Slovenije

22.–23. november	Tabolorij	posvet o viziji taborništva
	več informacij kmalu	PP+, vodniki, vodstva
	Kontakt: pisarna@taborniki.si	Zveza tabornikov Slovenije



Simulacija dežja na bivaku. Foto: REŠ Vrhnika



Avanturist! Foto: Peter Vrčkounik

Zadnja plat

Ureja: Nace Kranjc



Čape ima metuljčke! <3 Foto: Ana Miholič



Navijačice na SP v košarki. Foto: RST Domžale



Evolucija golaža na ROT-u. Foto: Ana Miholič



Krapovskih sladkih 40. Foto: Matic Pandel

Brez skrbi za aktivne

Nezgodno
zavarovanje za
aktivne

Zavarovanje
odgovornosti



Vse bo v redu.

triglav

www.triglav.si