



1944  2004

ANKETA O TURISTIČNIH POTOVANJIH DOMAČEGA PREBIVALSTVA 2003

SURVEY ON TOURISM TRAVELS OF DOMESTIC POPULATION 2003



št./No 809 | Ljubljana, 2004

Avtorici / Authors:

Irena Černič
Eva Belak

CIP - Kataložni zapis o publikaciji
Narodna in univerzitetna knjižnica, Ljubljana

311:338.48-057.68"2003"(049.5)

ČERNIČ, Irena, 1980-

Anketa o turističnih potovanjih domačega prebivalstva 2003 =
Survey on tourism travels of domestics population 2003 / [avtorici
Irena Černič, Eva Belak]. – Ljubljana : Statistični urad Republike
Slovenije = Statistical Office of the Republic of Slovenia, 2004. –
(Rezultati raziskovanj, ISSN 0352-0226 / Statistični urad
Republike Slovenije = Results of surveys / Statistical Office of
the Republic of Slovenia ; št. 809, 21, Gostinstvo in turizem =
Hotels and restaurants tourism)

ISBN 961-239-053-3

1. Gl. stv. nasl. 2. Belak, Eva
214542592

Izdal, založil in tiskal Statistični urad Republike Slovenije, Ljubljana, Vožarski pot 12 - **Uporaba in objava podatkov dovoljena le z navedbo vira** - Odgovarja generalna direktorica mag. Irena Križman - Urednica zbirke Rezultati raziskovanj Marina Urbas - Slovensko besedilo jezikovno uredila Joža Lakovič - Angleško besedilo jezikovno uredil Boris Panič - Tehnični urednik in oblikovalec naslovnice Anton Rojc - Računalniško oblikovanje besedila in tabel Marta Šeme, oblikovanje grafikonov Peter Polončič Ruparčič - Tiskano v 115 izvodih - Informacije daje Informacijsko središče, tel.: (01) 241 51 04 - Avtomatski telefonski odzivnik (01) 475 65 55 - El.pošta: info.stat@gov.si.

Prepared, published and printed by the Statistical Office of the Republic of Slovenia, Ljubljana, Vožarski pot 12 - **Use and publication of data is allowed provided the source is acknowledged** - Director-General Irena Križman - Results of Surveys editor Marina Urbas - Slovenian Language Editor Joža Lakovič - English Language Editor Boris Panič - Technical Editor and front cover design Anton Rojc - Computer text and table layout design Marta Šeme, computer graph layout Peter Polončič Ruparčič - Total print run 120 copies - Information is given by the Information Center, telephone: +386 1 241 51 04 - Answering machine +386 1 475 65 55 E-mail: info.stat@gov.si.



UVOD

Rezultati raziskovanj (RR) so knjižna zbirka Statističnega urada Republike Slovenije, ki celovito prikazuje rezultate posameznega statističnega raziskovanja ali skupine sorodnih raziskovanj. V preteklosti so imeli zvezki s takšno ali podobno vsebino različne naslove: Statistično gradivo, Interna publikacija, Statistična dokumentacija, Statistično poročilo. Od leta 1976 pa izhaja s sedanjim naslovom kot šteta zbirka. Vsaka številka RR vsebuje najpomembnejša metodološka pojasnila, komentar in tabelarne preglede rezultatov raziskovanja ter primere obrazcev statističnih raziskovanj, s katerimi so bili zbrani objavljeni podatki. Tako dobijo uporabniki kar najbolj zaokroženo podobo o statističnih raziskovanjih.

Med statističnimi publikacijami so Rezultati raziskovanj s podrobnim prikazom podatkov za uporabnike najbolj izčrpen vir informacij s posameznih področij statistike.

Ta zvezek RR spada v področje turizma. V njem objavljamo rezultate ankete o turističnih potovanjih domačega prebivalstva v letu 2003. V prvem delu publikacije pojasnjujemo metodološke osnove in vzorec za anketo. V komentarju smo izpostavili najpomembnejše značilnosti turističnih potovanj, značilnosti prebivalcev, ki so se ali pa se niso udeležili turističnih potovanj. Sledi podrobnejši tabelarni pregled o udeležencih turističnih potovanj ter o potovanjih in njihovih značilnostih. Na koncu je priložen seznam vseh zvezkov RR, ki so izšli do zdaj. Podatke o potovanjih domačega prebivalstva objavljamo za posamezna četrtletja tudi v Statističnih informacijah.

S področja turizma redno letno izhaja tudi Letni pregled turizma, ki prinaša predvsem podatke iz nastanitvene statistike. Ti podatki so objavljeni še v drugih statističnih publikacijah: mesečno v Statističnih informacijah, Nekaterih pomembnejših podatkih in Mesečnem statističnem pregledu ter letno v Statističnem letopisu Republike Slovenije.


INTRODUCTION

Results of Surveys is a basic publication of the Statistical Office of the Republic of Slovenia, which comprehensively shows results of individual statistical surveys or groups of related surveys. In the past volumes with this or similar contents were published under different titles: Statistical Material, Internal Publication, Statistical Documentation, and Statistical Report. Since 1976 they have been published under the present title and serial numbering. Each volume of Results of Surveys contains the most important methodological explanations, a short comment and a tabular overview of survey results as well as examples of questionnaires with which the data were collected. In this way our users get the best possible insight into results of statistical surveys.

Of all statistical publications published by our office, Results of Surveys are the most comprehensive source of information on individual fields of statistics.

This volume belongs to the field of tourism. It presents results of the Survey on Tourism Travels of Domestic Population in 2003. The first part explains methodological bases and the sample. In the comment the most important characteristics of tourism travels and of people that participated or not in tourism travels are described. The next part is a tabular overview of participants in tourism travels and of travels and their characteristics. At the end there is the list of all volumes of Results of Surveys published so far. Data on travels of domestic population are for each quarter also published in Rapid Reports.

From the field of tourism another volume is published regularly, namely the Annual Review of Tourism, which brings accommodation statistics. These data are also published in other statistical publications: monthly in Rapid Reports, Some Important Data on the Republic of Slovenia and Monthly Statistical Review, and yearly in Statistical Yearbook of the Republic of Slovenia.



Mag. Irena Križman
generalna direktorica
Director-General

STATISTIČNA ZNAMENJA

- ni pojava
- ... ni podatka
- Ø povprečje
- 1) oznaka za opombo pod tabelo

STATISTICAL SIGNS

- no occurrence of event
- ... data not available
- Ø average
- 1) footnote



**VSEBINA
CONTENTS**

UVOD	3
INTRODUCTION	
STATISTIČNA ZNAMENJA	4
STATISTICAL SIGNS	
1. METODOLOŠKA POJASNILA	7
METHODOLOGICAL EXPLANATIONS	
1.1 Namen statističnega raziskovanja	7
Purpose of the statistical survey	
1.2 Enota opazovanja	7
Observation unit	
1.3 Viri in način zbiranja podatkov	7
Sources and methods of data collection	
1.4 Definicije in druga pojasnila	7
Definitions and other explanations	
1.5 Objavljanje podatkov	9
Publishing	
2. VZOREC	9
SAMPLE	
2.1 Vzorčni načrt	9
Sample design	
2.2 Stopnje (ne)odgovorov	10
(Non)response rates	
2.3 Uteževanje	10
Weighting	
2.4 Natančnost ocen	10
Precision of estimates	
2.5 Merila natančnosti	11
Error criteria	
3. KOMENTAR	11
COMMENT	
3.1 Udeleženosť na turističnih potovanjih	11
People participating in tourism trips	
3.2 Značilnosti zasebnih potovanj	14
Characteristics of private trips	
3.3 Značilnosti poslovnih potovanj	19
Characteristics of business trips	
3.4 Povprečna poraba na turističnih potovanjih	20
Average expenditure on tourism trips	
3.5 Neudeležba na daljših zasebnih potovanjih	21
People not participating in longer private trips	
4. TABELARNI PREGLED	23
TABULAR OVERVIEW	
1. Prebivalci Slovenije na turističnih potovanjih, po sociodemografskih značilnostih, 2003	25
Resident population on tourism trips by socio-demographic profile, 2003	
2. Turisti na daljših zasebnih in poslovnih potovanjih, po sociodemografskih značilnostih, 2003	27
Tourists on longer private and business trips by socio-demographic profile, 2003	
3. Turisti po številu daljših zasebnih potovanj, po sociodemografskih značilnostih, 2003	29
Tourists by the number of longer private trips by socio-demographic profile, 2003	
4. Zasebna potovanja po spolu in starosti turistov ter po značilnostih potovanj, 2003	30
Private trips by sex and age of tourists and by characteristics of trips, 2003	

5.	Prenočitve na zasebnih potovanjih po spolu in starosti turistov ter po značilnostih potovanj, 2003	36
	Overnight stays on private trips by sex and age of tourists and by characteristics of trips, 2003	
6.	Povprečno število prenočitev na zasebnih potovanjih po spolu in starosti turistov ter po značilnostih potovanj, 2003	40
	Average number of overnight stays on private trips by sex and age of tourists and by characteristics of trips, 2003	
7.	Zasebna potovanja po glavnem razlogu za potovanje ter po spolu in starosti turistov in po značilnostih potovanj, 2003	42
	Private trips by main reason of trip, by sex and age of tourists and by characteristics of trips, 2003	
8.	Krajša zasebna potovanja po glavnem razlogu za potovanje ter po spolu in starosti turistov in po značilnostih potovanj, 2003	46
	Shorter private trips by main reason of trip, by sex and age of tourists and by characteristics of trips, 2003	
9.	Daljša zasebna potovanja po glavnem razlogu za potovanje ter po spolu in starosti turistov in po značilnostih potovanj, 2003	50
	Longer private trips by main reason of trip, by sex and age of tourists and by characteristics of trips, 2003	
10.	Turistična potovanja v tujino po kontinentih, delih Evrope in pomembnejših evropskih državah ter povprečno število prenočitev na daljših zasebnih potovanjih, 2003	54
	Tourism trips abroad by continents, parts of Europe and some important European countries and the average number of overnight stays on longer private trips, 2003	
11.	Zasebna potovanja v tujino po najpomembnejših državah po spolu in starosti turistov ter po nekaterih značilnostih potovanj, 2003	55
	Private trips abroad by the most important countries by sex and age of tourists and by some characteristics of trips, 2003	
12.	Zasebna potovanja po Sloveniji po regijah in pomembnejših krajih, 2003	56
	Private trips in Slovenia by regions and important settlements, 2003	
13.	Poslovna potovanja po spolu in starosti turistov ter po značilnostih potovanj, 2003	57
	Business trips by sex and age of tourists and by characteristics of trips, 2003	
14.	Prenočitve na poslovnih potovanjih po spolu in starosti turistov ter po značilnostih potovanj, 2003	59
	Overnight stays on business trips by sex and age of tourists and by characteristics of trips, 2003	
15.	Povprečno število prenočitev na poslovnih potovanjih po spolu in starosti turistov ter po značilnostih potovanj, 2003	61
	Average number of overnight stays on business trips by sex and age of tourists and by characteristics of trips, 2003	
16.	Povprečni dnevni izdatki na turista na zasebnem potovanju po spolu in starosti turistov ter po značilnostih potovanj, 2003	62
	Average daily expenditure per tourist on private trips by sex and age of tourists and by characteristics of trips, 2003	
17.	Povprečni dnevni izdatki na turista na turističnem potovanju po pomembnejših državah, 2003	64
	Average daily expenditure per tourist on tourism trips by some important countries, 2003	
18.	Povprečni dnevni izdatki na turista na poslovnem potovanju po spolu in starosti turistov ter po značilnostih potovanj, 2003	65
	Average daily expenditure per tourist on business trips by sex and age of tourists and by characteristics of trips, 2003	
19.	Prebivalci Slovenije, ki se niso udeležili daljših zasebnih potovanj, po sociodemografskih značilnostih, 2003	66
	Residents of Slovenia who did not participate in longer private trips by socio-demographic profile, 2003	

1. METODOLOŠKA POJASNILA

1.1 Namen statističnega raziskovanja

S Četrtno anketo o potovanjih domačega prebivalstva – ČAP, ki smo jo uvedli z letom 2000, želimo zbrati podatke o potovanjih slovenskega prebivalstva: zakaj, kdaj, kam, za koliko časa, kako ljudje odhajajo zdoma in koliko denarja za to porabijo. Namen raziskovanja pa je tudi spoznati, zakaj nekateri prebivalci nikoli ne zapuščajo svojega doma.

Podatke o potovanjih domačega prebivalstva smo v preteklosti objavljali na podlagi rezultatov Ankete o porabi v gospodinjstvih. Vendar smo tako zbrali le osnovne podatke za obdobje enega leta, saj anketa ni namenjena proučevanju turizma, zato ni zagotavljala dovolj podrobnih in natančnih podatkov o turističnih potovanjih domačega prebivalstva za potrebe in zahteve domačih uporabnikov ter Eurostata (Evropskega statističnega urada).

Leta 1995 je Svet Evropske unije sprejel Direktivo 95/57/ES za področje statistike turizma; ta določa tudi obseg in natančnost podatkov o potovanjih domačega prebivalstva. Določila te Direktive so bila pri zasnovi anketnega raziskovanja v celoti upoštevana.

1.2 Enota opazovanja

Ciljna populacija so prebivalci Slovenije, stari 15 let ali več. Enota opazovanja pa je član izbranega gospodinjstva, star 15 let ali več.

1.3 Viri in način zbiranja podatkov

Podatke o potovanjih domačega prebivalstva zbiramo s telefonsko, računalniško podprto anketo (CATI). Izvajamo jo četrtno, torej vsake tri mesece: januarja, aprila, julija in oktobra. Referenčno obdobje je četrtnje pred mesecem anketiranja. Januarja zbiramo poleg podatkov za zadnje četrtnje predhodnega leta tudi nekatere podatke, ki se nanašajo na celo preteklo leto.

Vsako četrtnje v vzorec izberemo telefonske številke oz. gospodinjstva iz telefonskega imenika naročnikov. Na naslove imetnikov telefonskega priključka pošljemo pisma, s katerimi gospodinjstva obvestimo, da jih bo poklical anketar Statističnega urada RS, in jih seznanimo z vsebino ankete.

Izmed članov gospodinjstva izberemo anketiranca po metodi "prvega rojstnega dne". Anketar torej želi govoriti s članom gospodinjstva, starih 15 let ali več, ki bo prvi po datumu anketiranja klica imel (praznoval) svoj rojstni dan. Vsa vprašanja, razen vprašanja o porabi sredstev za potovanje, se nanašajo samo na izbranega člana. Vprašanje o porabi sredstev za potovanje se nanaša na vse udeležence potovanja.

1.4 Definicije in druga pojasnila

Turizem je splet dejavnosti oseb, ki potujejo in bivajo najmanj en dan v kraju zunaj svojega običajnega okolja (z najmanj eno prenočitvijo), vendar ne več kot eno leto (365 dni) brez presledka, in sicer zaradi preživljanja prostega časa, poslov ali drugih razlogov. Po dogovoru so izločeni določeni neprostoVOLJNI nameni potovanj, npr. bivanje v bolnišnici ali podobni medicinski ustanovi, ki zagotavlja klinično/medicinsko zdravljenje, kot ga je določil zdravnik, bivanje v zaporih, služenje vojaškega roka ipd.

To je osnovna definicija, ki jo je sprejela svetovna turistična organizacija (WTO) in s tem tudi naša država, ki je članica te organizacije. Definicijo so prevzele tudi članice Evropske unije in je navedena v zakonskih aktih, ki zadevajo statistiko turizma.

1. METHODOLOGICAL EXPLANATIONS

1.1 Purpose of the statistical survey

With the Quarterly Survey on Tourism Travels of Domestic Population, which we introduced in 2000, we collect data on travels of Slovenian population: why, when, where, for how long and with what vehicle people travel and how much money they spend. The purpose of this survey is also to find out why some people never leave their homes.

In the past the Statistical Office published the data on tourism travels of domestic population from the results of the Household Budget Survey. However, only the basic data for the period of one year were collected, because the purpose of the survey is not to examine closely the tourism. That is the reason why the survey could not provide sufficiently detailed and accurate data on tourism travels of resident population for the needs and demands of users in Slovenia and Eurostat.

In 1995 the Council Directive 95/57/EC for the field of tourism statistics was adopted, which also defines the extent and accuracy of data on tourism travels of resident population. The content of the Directive was strictly taken into consideration at survey design.

1.2 Observation unit

The target population is resident population of Slovenia aged 15 years or more. Observation units are members of selected households aged 15 years or more.

1.3 Sources and methods of data collection

Data on tourism travels of domestic population are collected by a computer assisted telephone survey (CATI). The survey is carried out quarterly, i.e. every three months: in January, April, July and October. The reference period is the quarter before the month in which the survey is implemented. In January we do not collect the data only for the last quarter of the previous year but also some data that refer to the whole previous year.

Every quarter a sample of telephone numbers (households) is selected from the list of telephone subscribers. We send a letter to the address of the owner of the telephone to inform the household that an interviewer from the Statistical Office would call. We also inform the household about the content of the survey.

Of all household members we select the respondent according to the "first birthday method". The interviewer thus wants to talk to the household member aged 15 or more who is the first in the household to have (celebrate) his/her birthday after the date of the interviewer's call. All questions, except the question on expenditure for travelling, refer only to the selected member of the household. The question on expenditure for travelling refers to all household members who went on the trip.

1.4 Definitions and other explanations

Tourism includes the activities of people travelling and staying away from their place of usual environment for at least one day (spending at least one night), but not more than a year (365 days) continuously, for leisure, business or other reasons. Some non-voluntary purposes of trips are excluded by convention: non-voluntary stays in hospital or other medical institutions providing clinical/medical treatment, which is prescribed by doctor, stays in prison, military service, etc.

This is the basic definition adopted by the World Tourism Organisation (WTO) and thus also by our country since Slovenia is a member of this organisation. The definition was also adopted by members of the European Union and it is quoted in regulations concerning tourism statistics.

Turist je oseba, ki potuje in biva v kraju, ki ni del njenega običajnega okolja, tam vsaj enkrat prenoči, vendar zaporedno ne več kot 365-krat, in sicer zaradi preživljanja prostega časa, poslov ali drugih razlogov, vendar ti v kraju potovanja niso pridobitnega značaja (turist ne prejme plačila, nagrade).

Običajno okolje osebe sestavljajo neposredna okolica njenega doma in kraja dela ali študija ali drugih krajev, ki jih oseba stalno obiskuje. Oseba ima samo eno "običajno" okolje, zato razna počitniška in podobna bivališča niso del običajnega okolja in se tudi večdnevni odhodi tja, zlasti ob koncu tedna, obravnavajo kot turistična potovanja. Le izjemoma, če so ti odhodi redni (vsak konec tedna v opazovanem obdobju), se običajno okolje lahko razširi tudi na počitniško bivališče in se zato ti odhodi ne uvrščajo med turistična potovanja.

V Anketi o potovanjih domačega prebivalstva smo spraševali tudi o rednih odhodih vedno v isti kraj. Ta potovanja smo upoštevali v prikazu skupnega števila potovanj, vendar s pogojem, da v referenčnem obdobju anketiranec ni odšel v ta kraj več kot desetkrat, torej ne vsak konec tedna.

Turistična potovanja so vsi odhodi od doma z najmanj 1 prenočitvijo, vendar ne z več kot 365 prenočitvami, in to iz prej navedenih razlogov. Vsako potovanje zajema pot in bivanje. Ima lahko več vmesnih točk postanka, glavni cilj pa je le eden. Prav tako je le en glavni razlog, in to je tisti, brez katerega tega potovanja ne bi bilo.

Turistična potovanja delimo glede na glavni razlog na:

- poslovna potovanja in
- zasebna potovanja.

Poslovna potovanja so tista, katerih glavni razlog za odhod je poklicne ali študijske narave, npr. kongresi, seminarji, poslovna srečanja, profesionalna športna udeležba, zaposlenost v prevoznih dejavnosti, npr. vozniki tovornjakov ipd.

Zasebna potovanja so tista, katerih glavni razlog za odhod na potovanje je:

- preživljanje prostega časa (počitnice, dopust, potovanje),
- obisk sorodnikov in prijateljev (pogrebi, poroke in drugi podobni razlogi) in
- so drugi razlogi (neznani).

Pri zasebnih potovanjih zaradi preživljanja prostega časa so se udeleženci lahko odločali za naslednje možne aktivnosti med potovanjem:

- sprostitve, počitek, zabava,
- športne, rekreativne dejavnosti,
- ogled naravnih in kulturnih znamenitosti,
- ogled kulturnih, zabavnih in športnih prireditvev,
- sodelovanje na kulturnih, zabavnih in športnih prireditvah (neprofesionalno),
- nakupovanje,
- izobraževanje,
- skrb za zdravje, bivanje v zdravilišču,
- romanje, religiozne dejavnosti,
- drugo.

Potovanja, ki **niso uvrščena** med turistična potovanja:

- tedenske migracije ali odhodi na delo ali šolanje,
- sezonsko delo,
- bivanje v bolnišnicah ali zdraviliščih kot podaljšano bolnišnično zdravljenje,
- odhodi v zapor ali služenje vojaške obveznosti,
- begunstvo in iskanje azila,
- enodnevni izleti brez prenočitve.

Trajanje potovanja se meri v številu prenočitev. Po številu prenočitev

Tourists are persons who travel to and stay in a place that is not part of their usual environment and who spend at least one night there (but not more than 365 nights consecutively) for leisure, business or other reasons, but not to make profit in the place visited (they are not remunerated).

Usual environment of a person is immediate surroundings of the person's home and place of work or study, or other places that the person regularly visits. Each person has only one "usual" environment, therefore various holiday homes and similar dwellings are not part of the usual environment; even spending several days there, especially during the weekends, is treated as tourism trip. Only exceptionally, if departures are regular - i.e. every weekend in the observed period - the usual environment can be expanded to the holiday home and therefore these departures are not counted as tourism trips.

In the Survey on Tourism Travels of Domestic Population we asked also about regular departures to the same place. These trips were taken into account in the total number of trips only if the respondent did not go there more than 10 times in the reference period, i.e. not every weekend.

Tourism trip is every departure from home for the above reasons when at least 1 night is spent but not more than 365 nights. Every trip covers journey and staying. It can have several stops on the way but there is only one final destination. There is also only one main reason, i.e. the one without which the trip would not take place.

Tourist trips are divided by the main reason into:

- business trips and
- private trips.

Business trips are those the main reason of which is of professional or study nature, e.g. congresses, seminars, business meetings, professional sport participation, employment in transport activity (e.g. lorry drivers), etc.

Private trips are those the main reason of which is:

- leisure time (holidays, travels)
- visiting relatives and friends (funerals, marriages and similar reasons)
- other reasons (unknown).

In private trips for which the reason was leisure time the participants could decide among the following activities during the trip:

- relaxation, resting
- recreation
- sight-seeing
- culture, entertainment, sports as spectator
- culture, entertainment, sports as participant (unprofessional)
- shopping
- education
- health reasons
- pilgrimages, religious events
- other.

These trips are **not considered** to be tourism trips:

- weekly migration or departure for work or schooling,
- seasonal work,
- staying in hospitals or health resorts as extended hospital treatment,
- departure to prison or military service,
- refugees and asylum seekers,
- one-day trips without spending the night.

Duration of travel is measured with nights spent. With regard to the

delimo potovanja na *daljša in krajša*. Na krajših potovanjih je turist prenočil od enkrat do trikrat, na daljših pa najmanj štirikrat.

Povprečni izdatki oz. povprečna poraba na turističnih potovanjih zajema potne stroške, nastanitvene stroške, stroške za hrano in pijačo, nakupe, vstopnine ipd.

V anketi smo spraševali tudi po vrsti glavnega prevoznega sredstva, vrsti prenočitvenih zmogljivosti, datumu odhoda in ali so bila potovanja kakor koli organizirana s pomočjo potovalnih agencij. Pri domačih zasebnih potovanjih smo spraševali, v katerem kraju je anketiranec prenočeval, pri potovanjih v tujino pa po državi, kjer je preživel večino časa. Tako pri poslovnih kot zasebnih potovanjih smo spraševali, koliko denarja so porabili za potovanje.

Anketa o potovanjih domačega prebivalstva ni namenjena le zbiranju podatkov o potovanjih, temveč odgovarja tudi na vprašanje, zakaj prebivalci Slovenije ne odhajajo na turistična potovanja. Ti podatki prispevajo k socialni sliki prebivalstva.

Bistveni podatki v statistiki turizma so tudi podatki o značilnostih oseb, ki se udeležujejo turističnih potovanj. Zbrali smo podatke o anketirancu in njegovem gospodinjstvu: o stopnji izobrazbe, zaposlitvenem statusu (med samozaposlene so uvrščeni tudi kmetje), letu rojstva in spolu anketiranca ter številu članov v gospodinjstvu in mesečnem neto dohodku gospodinjstva.

Mesečni neto dohodek na člana gospodinjstva je izračunan iz skupnega mesečnega neto dohodka gospodinjstva: plač, pokojnin, dohodkov iz dejavnosti, lastnine, kmetijstva, nadomestil za brezposelnost, štipendij, otroških dodatkov ipd.

1.5 Objavljanje podatkov

Podatke za posamezna četrletja objavljamo v četrletnih Statističnih informacijah. Poleg metodoloških pojasnil in komentarja objavljamo tabele o udeležnosti prebivalcev na potovanjih, o turistih na zasebnih in poslovnih potovanjih, podrobnejše tabele o zasebnih in poslovnih potovanjih in o porabi na teh potovanjih ter o razlogih, zakaj se nekateri prebivalci niso udeležili nobenih zasebnih potovanj.

V tej publikaciji objavljamo podatke, ki se nanašajo na celotno leto 2003. Podatki, ki se nanašajo na osebe in njihovo udeležnost na turističnih potovanjih, se nanašajo na vsa poslovna potovanja in le **na daljša zasebna potovanja**. Podatki, ki se nanašajo na turistična potovanja, pa zajemajo vsa zasebna in vsa poslovna potovanja.

2. VZOREC

2.1 Vzorčni načrt

Vzorčni okvir je telefonski imenik zasebnih telefonskih naročnikov v Republiki Sloveniji. Vzorec je stratificiran, sistematični. Stratumi so definirani s statistično regijo (12 regij) in tipom naselja znotraj statističnih regij (6 tipov). V vsakem stratumu smo vzorčili neodvisno. Število enot oziroma telefonskih števil v posameznem stratumu je sorazmerno glede na delež oseb, starih 15 let ali več, ki živijo na območju posamezne statistične regije, in glede na velikost naselja. V prvem, drugem in tretjem četrletju je v vzorec izbranih 3 000 telefonskih števil, v četrtem pa 6 000.

Letne ocene na osnovi posameznih četrletij dobimo tako, da podatke za

number of nights spent, we distinguish between *longer and shorter* trips. On shorter trips tourists spend 1-3 nights and on longer ones 4 or more nights.

Average expenditure on tourism trips comprises travelling expenses, expenses for accommodation, food and beverage, shopping, entrance fees, etc.

In the survey we asked about the main means of transport, type of accommodation, departure date and whether trip was in any way organised with the assistance of travel agencies. In private trips in Slovenia we asked about the locality where the respondents spent the night, while in trips abroad we asked about the country where they spent most of the time. Both for business and private trips we asked about the amount of money spent for the trip.

The aim of the Survey on Tourism Travels of Domestic Population is not only to collect data on travels, but also to answer the question why the people of Slovenia do not go on tourism trips. These data contribute to the social portrait of the population.

The essential data in tourism statistics are also the data on the profile of a tourist. We collected the data on the respondents and their households: level of education, employment status (farmers are counted as self-employed), year of birth and sex of the respondent, the number of household members and monthly net income of the household.

Monthly net income per household member is calculated from the total monthly net income of the household: wages/salaries, pensions, income from activity, property, farming, unemployment benefits, scholarships, child benefit, etc.

1.5 Publishing

Data for each quarter are published in quarterly Rapid Reports. Beside the methodological explanation and comment, we also publish tables on participation of population in trips, on tourists on private and business trips, detailed tables on private and business trips, on consumption on trips and why a part of the population did not participate in any private trip.

In this publication we publish the data concerning the whole year 2003. Data that refer to people and their participation in tourism trips cover business trips and **only longer private trips**. Data that refer to tourism trips cover all private and business trips.

2. SAMPLE

2.1 Sample design

The sampling frame is the directory of private telephone subscribers in the Republic of Slovenia. The sample is stratified, systematic. Strata are defined with statistical region (12 regions) and type of settlement within the region (6 types). Each stratum was independently sampled. The number of units (telephone numbers) in each stratum is proportional to the percentage of people aged 15 years or more living in the area of statistical region and the size of settlement. In the first, second and third quarter 3,000 telephone numbers are selected in the sample and in the fourth 6,000.

Annual estimates are obtained on the basis of the individual quarters so



posamezna četrletja združimo. Na osnovi združenih četrletnih podatkov ne moremo dobiti ocene o številu oseb, ki (ni)so bile v referenčnem letu na potovanjih, ampak le o številu potovanj v referenčnem letu. Zato smo v zadnjem četrletju v anketi vključili sklop vprašanj, ki se nanašajo na celotno leto 2003, in ne le na zadnje četrletje. Da bi zagotovili zadovoljivo natančnost dodanih letnih vprašanj, smo vzorec v zadnjem četrletju podvojili.

2.2 Stopnja (ne)odgovorov

Skupna stopnja odgovora za leto 2003 je bila 77,4- odstotna, zavračanja pa 9,4-odstotna.

that the data of the individual quarters are joined. On the basis of joined quarterly data we can not obtain the estimate of the number of people who were (not) on trips in the reference year, but only on the number of trips in the reference year. Therefore we included in the last (fourth) quarter a set of questions referring to the whole year and not only to the last quarter. To ensure satisfactory precision of added annual questions, the sample size in the last quarter was doubled.

2.2 (Non)response rates

The overall response rate for 2003 was 77.4% and the refusal rate was 9.4%.

Tabela 1: Stopnje neodgovorov po posameznih četrletjih, 2003

Table 1: Non-response rates by individual quarters, 2003

	1. četrletje 1 st quarter	2. četrletje 2 nd quarter	3. četrletje 3 rd quarter	4. četrletje 4 th quarter	Skupaj Total	
Začetna velikost vzorca	3000	3000	3000	6000	15000	Initial sample size
Stopnja neodgovora	16,1%	17,0%	18,5%	30,6%	22,6%	Non-response rate
Stopnja zavračanja	5,3%	6,2%	7,7%	13,9%	9,4%	Refusal rate
Stopnja nekontakiranja	9,3%	8,9%	8,9%	12,6%	10,5%	Non-contact rate

2.3 Uteževanje

Podatki so uteženi glede na velikost gospodinjstva, ker imajo osebe, ki živijo v gospodinjstvih z več člani, manjšo verjetnost izbora. Poleg osnovnega uteževanja uporabimo dodatno uteževanje (kalibracijo), ki prilagodi porazdelitev kontrolnih spremenljivk znani populacijski sestavi. Za prilagoditev smo uporabili naslednje spremenljivke: spol, starost, izobrazbo, velikost gospodinjstva, statistično regijo in tip naselja.

2.3 Weighting

Data are weighted regarding the household size because persons living in households with more members are less likely to be selected. Beside the basic weighting, additional weighting (calibration) is used, which adjusts the distribution of control variables to the known population structure. For adjustment we used the following variables: sex, age, level of education, household size, statistical region and size of settlement.

2.4 Natančnost ocen

Natančnost ocen za nekatere ključne spremenljivke je bila ocenjena s pomočjo programskega paketa Sudaan 7.0. Za ostale objavljene podatke je natančnost ocenjena s pomočjo modela.

2.4 Precision of estimates

Precision of estimates for some key variables was estimated with the help of Sudaan 7.0 software. For other published data the precision is estimated with the help of a model.

Tabela 2: Natančnost ocen za nekatere ključne spremenljivke, 2003

Table 2: Precision of estimates for some key variables, 2003

	Ocena Estimate	Standardna napaka Standard error	Koeficient variacije Coefficient of variation	Vzorčni učinek Design effect	Interval zaupanja Confidence interval	
Število turistov na poslovnih potovanjih (v tisoč)	195	9	4,8	1,2	(176; 213)	Number of tourists on business trips ('000)
Število turistov na daljših zasebnih potovanjih (v tisoč)	962	18	1,9	1,9	(927; 997)	Number of tourists on longer private trips ('000)
Osebe, ki se niso udeležile niti poslovnega niti daljšega zasebnega potovanja (v tisoč)	701	17	2,5	1,8	(667; 735)	Number of persons who did not participate either in longer private trips or in business trips ('000)
Število poslovnih potovanj (v tisoč)	536	32	5,9	1,1	(474; 598)	Number of business trips ('000)
Število daljših zasebnih potovanj (v tisoč)	1527	41	2,7	1,6	(1446; 1607)	Number of longer private trips ('000)
Povprečno število prenočitev na daljših zasebnih potovanjih	8,8	0,164	1,9	1,3	(8,5; 9,1)	Average number of overnight stays on longer private trips
Povprečni izdatki na turista na dan na daljših zasebnih potovanjih (v SIT)	7503	294	3,9	1,6	(6927; 8080)	Average expenditure per person per day on longer private trips (in SIT)

2.5 Kriteriji natančnosti:

- ocene s koeficientom variacije, manjšim od 0,10 ($CV \leq 0,10$), so objavljene brez omejitev;
- ocene s koeficientom variacije od 0,10 do 0,15 ($0,10 < CV \leq 0,15$) so objavljene v enojnih oklepajih;
- ocene s koeficientom variacije od 0,15 do 0,30 ($0,15 < CV \leq 0,30$) so objavljene v dvojnih oklepajih;
- ocene s koeficientom variacije, večjim od 0,30 ($CV > 0,30$), niso objavljene, nadomeščene so s piko.

Uporabnik ocen (podatkov) iz ankete naj bi pri uporabi podatkov upošteval, da so ocene, objavljene brez omejitev, dovolj natančne, tiste v oklepajih pa manj.

Seštevki se zaradi zaokroževanja vedno ne ujemajo.

3. KOMENTAR

3.1 Udeleženos na turističnih potovanjih

Po rezultatih Ankete o turističnih potovanjih domačega prebivalstva se je leta 2003 994 862 ali 58,7 % prebivalcev Slovenije, starih 15 let ali več (v nadaljevanju turisti), udeležilo turističnega potovanja, bodisi da so se udeležili le poslovnega ali le daljšega zasebnega potovanja (vsaj štiri zaporedne prenočitve) ali pa obeh. 194 516 ali 11,5 % prebivalcev je odpotovalo na poslovno potovanje, kar je 19,6 % od tistih, ki so odšli na turistično potovanje. 961 925 ali 56,7 % prebivalcev je odšlo na daljše zasebno potovanje, kar je 96,7 % od tistih, ki so odšli na turistično potovanje.

Delež turistov je med moškimi znašal 60,7 %, med ženskami pa 56,8 %. Po starostnih razredih je bil delež turistov največji med prebivalci, starimi 15–24 let in je znašal 79,2 %. Najmanjši je bil delež pri prebivalcih, starih 65 let in več (le 23,6 %).

Glede na stopnjo izobrazbe je na turistično potovanje odšlo največ oseb z visoko izobrazbo ali več (86,4 %). Deleži se zmanjšujejo s stopnjo izobrazbe; delež turistov med prebivalci z osnovno izobrazbo ali manj je znašal le 40,8 %.

Z vidika zaposlitvenega statusa je na turistično potovanje odšlo največ dijakov ali študentov (80,7 %), medtem ko je šlo na potovanje le 30,5 % upokoencev.

Delež turistov glede na število članov v gospodinjstvu je bil največji pri gospodinjstvih s 3 ali 4 člani (66,5 %), najmanjši pa med tistimi, ki živijo sami (32,5 %).

Primerjava po tipu naselij, od koder prihajajo anketiranci, kaže, da je na turistično potovanje odšlo največ mestnega (68,9 %) in primestnega (66,3 %) prebivalstva, najmanj pa tistih, ki živijo v raztresenih hišah ali hišah na samem (38,2 %).

2.5 Error criteria:

- estimates with the coefficient of variation under 0.10 ($CV \leq 0.10$) are published without limitations;
- estimates with the coefficient of variation between 0.10 and 0.15 ($0.10 < CV \leq 0.15$) are published in single parentheses;
- estimates with the coefficient of variation between 0.15 and 0.30 ($0.15 < CV \leq 0.30$) are published in double parentheses;
- estimates with the coefficient of variation over 0.30 ($CV > 0.30$) are not published, but each one is substituted by a dot.

The user of survey estimates (data) should take into account that estimates published without limitations are sufficiently reliable, while those in parentheses are less reliable.

Totals are not always accurate due to rounding.

3. COMMENT

3.1 People participating in tourism trips

According to the results of the Survey on Tourism Travels of Domestic Population in 2003, 994,862 or 58.7% of Slovenian population aged 15 or over (hereinafter the tourists) went on tourism trips, either only business trips or only longer private trips (at least four consecutive overnight stays) or both. 194,516 or 11.5% of the population went on business trips, which is 19.6% of the people who went on tourism trips. 961,925 or 56.7% of the population went on longer private trips, which is 96.7% of the people who went on tourism trips.

As regards sex, the share of male tourists was 60.7% and the share of female tourists 56.8%. By age groups, the share of tourists aged 15-24 was the highest with 79.2%. The lowest share was that of tourists aged 65 and over (only 23.6%).

As regards the level of education, 86.4% of persons with university education or more went on at least one tourism trip. Shares are decreasing with lower level of education, so that the share of tourists with elementary education or less is only 40.8%.

As regards the employment status, the most students or persons in education (80.7%) went on tourism trip and the least retired (30.5%).

By the number of household members, the share of tourists from households with 3-4 members is the highest (66.5%) and the share of tourists from single households is the lowest (32.5%).

Comparison by type of settlements where the respondents are coming from shows that the most urban (68.9%) and suburban (66.3%) population went on tourism trips, while the least the population who live in scattered houses (38.2%).

Tabela 1: Udeleženos prebivalcev Slovenije na turističnih potovanjih, po sociodemografskih značilnostih, 2001, 2002 in 2003

Table 1: Participation of the residents of Slovenia in tourism trips by socio-demographic profile, 2001, 2002 and 2003

%

	Vsi prebivalci Total population	Prebivalci, ki so šli na turistično potovanje Population who went on tourism trips			Prebivalci, ki so šli na poslovno potovanje Population who went on business trips			Prebivalci, ki so šli na zasebno potovanje z najmanj 4 prenočitvami Population who went on private trips with 4 or more overnight stays			Total
		2001	2002	2003	2001	2002	2003	2001	2002	2003	
Skupaj	100	57,5	58,8	58,7	10,9	12,8	11,5	55,9	56,4	56,7	Total
Spol											Sex
moški	100	59,4	59,9	60,7	13,5	15,7	13,7	57,1	56,5	58,0	men
ženske	100	55,8	57,7	56,8	8,5	10,0	9,4	54,8	56,4	55,5	women
Starost (leta)											Age (years)
15–24	100	77,0	81,7	79,2	14,9	19,6	12,6	73,9	78,0	76,2	15 - 24
25–44	100	68,2	69,4	75,8	15,7	17,4	18,3	66,4	66,9	73,3	25 - 44
45–64	100	48,2	50,9	49,5	7,8	9,9	9,8	46,9	48,4	47,7	45 - 64
65 +	100	25,6	23,1	23,6	.	.	.	25,6	23,1	23,6	65 +
Stopnja šolske izobrazbe											Level of school education
osnovna izobrazba ali manj	100	40,8	41,9	40,8	4,7	(4,7)	(3,8)	39,6	40,9	39,7	elementary education or less
nižja in srednja poklicna ali strokovna izobrazba	100	62,6	60,3	61,8	9,2	10,0	7,9	61,1	57,9	59,9	lower and middle vocational or professional education
srednja splošna izobrazba	100	84,3	82,8	79,7	(21,0)	(23,5)	(21,7)	82,0	77,6	76,7	general upper secondary education
višja izobrazba	100	83,7	80,7	77,6	(30,2)	(29,1)	(30,0)	80,0	77,7	73,9	post-secondary vocational education
visoka izobrazba ali več	100	90,6	87,3	86,4	45,6	45,8	44,7	88,0	82,8	82,2	university education or more
Zaposlitveni status											Employment status
zaposleni, samozaposleni	100	67,2	69,4	71,5	16,3	18,9	18,2	64,9	66,4	68,7	employed, self-employed
upokojenec	100	32,8	31,1	30,5	.	.	((1,2))	32,7	30,9	30,2	retired
dijak ali študent	100	80,4	84,7	80,7	16,0	20,5	13,8	77,2	80,4	77,6	student or person in education
brezposelni	100	43,4	45,2	45,3	.	.	.	43,4	44,1	44,7	unemployed
drugo	100	(30,5)	((18,1))	(26,6)	.	.	.	(30,5)	((15,3))	(25,6)	other
Število članov v gospodinjstvu											Number of household members
1	100	36,7	30,6	32,5	.	4,0	.	35,8	30,0	32,0	1
2	100	41,6	38,7	43,5	(5,7)	(6,0)	(8,0)	40,8	36,9	42,2	2
3 ali 4	100	64,9	66,7	66,5	13,0	16,0	14,6	63,4	64,1	64,2	3 or 4
5 +	100	55,0	59,3	59,4	11,1	11,4	9,3	52,5	56,7	57,4	5 +

Samo v Sloveniji je poslovno potovalo 32,8 % turistov, dobra polovica (50,1 %) le v tujini, 17,1 % turistov pa je poslovno potovalo v Sloveniji in v tujini. Pri turistih, ki so bili na daljših zasebnih potovanjih, so deleži podobni: 23,5 % turistov je svoj prosti čas preživljalo le v Sloveniji, 62,7 % jih je odpotovalo v tujino, 13,8 % turistov pa je zasebno potovalo tako v Slovenijo kot v tujino.

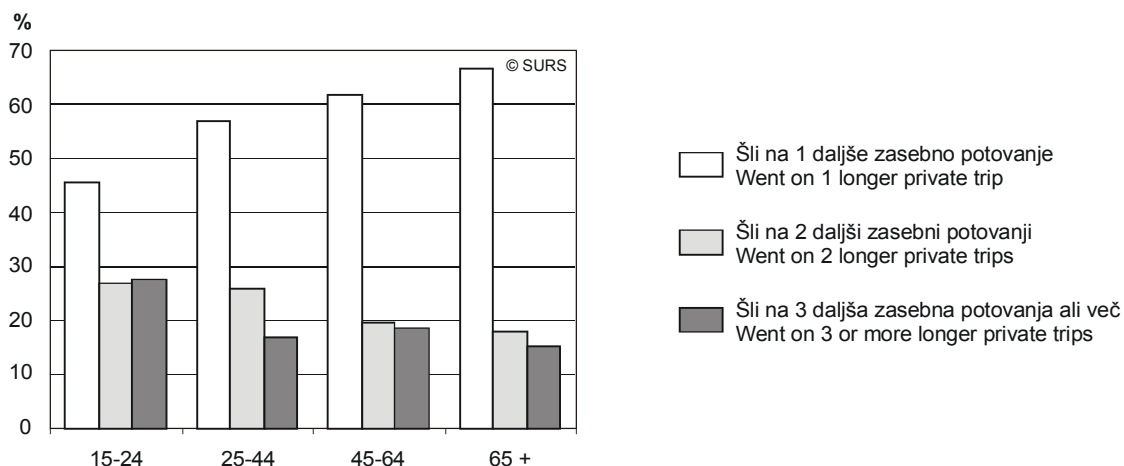
56,3 % turistov je bilo le na enem daljšem zasebnem potovanju, 23,9 % na dveh, 9,4 % na treh in 10,3 % na štirih ali več daljših zasebnih potovanjih.

As regards business trips, 32.8% of tourists only travelled in Slovenia, just over a half only abroad (50.1%) and 17.1% both in Slovenia and abroad. As regards longer private trips, the shares are similar: 23.5% of tourists spent their holidays only in Slovenia, 62.7% only went abroad and 13.8% travelled both in Slovenia and abroad.

56.3% of tourists went only on one longer private trip, 23.9% went on two, 9.4% on three and 10.3% on four or more longer private trips.

Slika 1: Turisti po številu daljših zasebnih potovanj in starostnih skupinah, 2003

Chart 1: Tourists by number of longer private travels and age groups, 2003



Primerjava podatkov o udeležnosti prebivalcev Slovenije na daljših zasebnih potovanjih po četrtletjih v letih 2001, 2002 in 2003 kaže zanimivo, a pričakovano sliko. Največ prebivalcev je vsakič odšlo na daljše zasebno potovanje v 3. četrtletju (julija, avgusta in septembra), v letu 2002 pa najmanj v 1. četrtletju (januarja, februarja in marca), za razliko od ostalih dveh opazovanih let, ko je najmanj prebivalcev odšlo na daljše zasebno potovanje v zadnjem četrtletju (oktobra, novembra in decembra). V letu 2003 je v prvem in tretjem četrtletju odšlo na daljše zasebno potovanje več prebivalcev kot v enakem obdobju v letu 2002. Delež prebivalcev, ki so se udeležili daljšega zasebnega potovanja v drugem četrtletju 2003, je ostal glede na isto obdobje leta 2002 enak, v zadnjem četrtletju pa se je delež v primerjavi z letom 2002 znižal za 0,5 odstotne točke.

Delež prebivalcev, ki so odšli na vsaj 1 daljše zasebno potovanje, je leta 2003 znašal 56,7 %, kar je za 0,3 odstotne točke več kot leta 2002 oz. za 0,8 odstotne točke več kot leta 2001. Za največ se je povečal delež v 1. četrtletju 2003 primerjalno z istim četrtletjem leta 2002, in sicer kar za 1,2 odstotne točke.

Leta 2003 je bil delež moških, ki so šli na daljše zasebno potovanje, večji od deleža žensk le v 2. četrtletju. Razen v 2. četrtletju 2002, je bil delež turistov v starostni skupini 15–24 let v vseh četrtletjih opazovanih let največji. Razen v 4. četrtletju 2001, je bil v vseh treh letih delež turistov, starih 65 let in več, najmanjši. Delež študentov in dijakov, ki so potovali, je bil v vseh četrtletjih v vseh treh letih največji v primerjavi z drugimi skupinami po zaposlitvenem statusu.

Comparison of data on participation of Slovenia's population in longer private trips by quarters in 2001, 2002 and 2003 shows an interesting although expected picture. Each year most people went on longer private trips in the 3rd quarter, which covers July, August and September, in 2002 the fewest went in the 1st quarter, which covers January, February and March, in contrast to the other two observed years, when the fewest people went on longer private trips in the last quarter, which covers October, November and December. In the first and third quarters of 2003 most people went on longer private trips than in the same period of 2002. In the second quarter of 2003, the share of population who went on longer private trips, in comparison to the same period of 2002, remains, while the share of the population in the last quarter of 2003, in comparison with 2002, decreased by 0.5 percentage points.

The share of the population who went on at least 1 longer private trip was in 2003 56.7%, which is 0.3 percentage points higher than in 2002 and 0.8 percentage points higher than in the year 2001. The share in the 1st quarter of 2003 compared to the same period of 2002 increased the most, by 1.2 percentage points.

In 2003 the share of men who went on longer private trips is higher than the share of women only in the 2nd quarter. The share of tourists in the age group 15-24 is the highest in all quarters of observed years, except in the 2nd quarter of 2002. The share of tourists aged 65 and over is the lowest in all three years, except in the 4th quarter of 2001. The share of students or persons in education who travelled is the highest in all quarters in all three years compared to other groups by employment status.

Tabela 2: Udeležnost prebivalcev Slovenije na daljših zasebnih potovanjih, po sociodemografskih značilnostih, po četrtletjih in v celem letu, 2001, 2002 in 2003

Table 2: Participation of the residents of Slovenia in longer private trips by socio-demographic profile by quarters and in the whole year, 2001, 2002 and 2003

	1. četrtletje			2. četrtletje			3. četrtletje			4. četrtletje			Celo leto			%
	1 st quarter			2 nd quarter			3 rd quarter			4 th quarter			The whole year			
	2001	2002	2003	2001	2002	2003	2001	2002	2003	2001	2002	2003	2001	2002	2003	
Skupaj	9,8	7,3	8,5	10,8	12,6	12,6	46,9	45,3	46,4	7,2	8,8	8,3	55,9	56,4	56,7	Total
Spol																Sex
moški	9,2	(6,4)	8,1	9,7	12,7	12,7	49,8	47,2	46,4	6,9	8,5	7,9	57,1	56,5	58,0	men
ženske	10,4	8,2	8,9	11,8	12,5	12,5	44,2	43,5	46,4	7,5	9,0	8,6	54,8	56,4	55,5	women
Starost (leta)																Age (years)
15–24	(11,8)	(9,7)	(10,2)	(14,8)	(12,4)	(15,5)	65,1	60,7	65,9	11,2	13,2	12,4	73,9	78,0	76,2	15 - 24
25–44	10,3	(8,6)	10,0	10,2	14,8	12,4	56,0	57,5	58,7	5,8	7,7	8,4	66,4	66,9	73,3	25 - 44
45–64	(9,6)	(6,1)	(8,5)	11,1	11,4	13,9	41,5	41,7	39,2	6,7	8,6	7,2	46,9	48,4	47,7	45 - 64
65 +	(6,7)	((4,6))	((4,1))	(6,9)	(11,0)	(8,0)	(17,9)	(12,9)	(17,0)	(6,4)	(6,1)	(5,8)	25,6	23,1	23,6	65 +
Stopnja šolske izobrazbe																Level of school education
snovna izobrazba ali manj	(6,6)	(4,3)	(3,7)	(7,8)	(5,0)	(7,2)	34,3	26,2	31,0	5,5	5,4	6,0	39,6	40,9	39,7	elementary education or less
nižja in srednja poklicna ali strokovna izobrazba	8,0	7,2	7,3	8,9	15,5	13,1	50,6	49,3	47,8	7,0	8,3	7,2	61,1	57,9	59,9	lower and middle vocational or professional education
srednja splošna izobrazba	(22,0)	((15,1))	((15,3))	(28,7)	((19,2))	(16,3)	(61,4)	67,8	64,2	((13,8))	(16,7)	(12,1)	82,0	77,6	76,7	general upper secondary education
višja izobrazba	((16,2))	((14,6))	((18,5))	((17,4))	((21,7))	(20,6)	(64,1)	(64,3)	(67,7)	((10,2))	(13,8)	((11,4))	80,0	77,7	73,9	post – secondary vocational education
visoka izobrazba ali več	(27,9)	((17,0))	(24,6)	(22,9)	(27,6)	(24,5)	76,8	71,0	72,3	(13,7)	(16,3)	(19,1)	88,0	82,8	82,2	university education or more
Zaposlitveni status																Employment status
zaposleni, samozaposleni	9,6	7,4	10,2	10,1	12,9	13,2	59,3	55,9	55,7	5,4	8,6	8,4	64,9	66,4	68,7	employed, self-employed
upokojenec	(7,2)	(4,6)	(4,4)	(9,1)	(11,8)	(11,2)	20,2	21,8	20,9	7,2	7,0	(5,9)	32,7	30,9	30,2	retired
dijak ali študent	(16,4)	(12,0)	(13,7)	(18,0)	(14,5)	(16,1)	69,1	67,4	72,2	12,9	13,8	13,8	77,2	80,4	77,6	student or person in education
brezposelni drugo	((7,2))	((9,0))	.	((8,6))	((12,2))	((8,5))	(30,2)	(33,0)	(41,9)	((8,8))	(7,6)	((6,3))	43,4	44,1	44,7	unemployed
Število članov v gospodinjstvu																Number of household members
1	((10,2))	.	((6,8))	.	((9,2))	((7,6))	((16,7))	(19,4)	(23,8)	(11,2)	((7,2))	((6,2))	35,8	30,0	32,0	1
2	(8,7)	(8,1)	(7,7)	(12,6)	(14,0)	(16,1)	27,2	28,9	31,8	(8,4)	(8,7)	(7,6)	40,8	36,9	42,2	2
3 ali 4	11,5	8,9	9,4	11,6	13,2	12,8	56,2	53,2	53,8	7,3	9,4	9,5	63,4	64,1	64,2	3 or 4
5 +	(6,2)	((4,4))	(7,5)	(8,3)	(11,4)	(11,2)	44,5	43,1	46,6	(5,1)	7,6	(6,4)	52,5	56,7	57,4	5 +

3.2 Značilnosti zasebnih potovanj

Po anketnih podatkih so slovenski turisti v letu 2003 odpotovali na 3 187 282 zasebnih potovanj. Od teh je bilo 52,1 % krajših (1–3 prenočitve), ostala pa so bila daljša (4 prenočitve in več). Med daljšimi potovanji je 62,4 % potovanj zajemalo 4–7 prenočitev, 28,7 % 8–14 prenočitev, ostala potovanja pa so bila še daljša.

45,3 % potovanj je bilo v Sloveniji, 54,7 % v tujini. V primerjavi z letoma 2001 in 2002 se je delež potovanj v tujini povečal v vseh četrtletjih, razen v tretjem (v primerjavi z letom 2002). Med daljšimi potovanji je bilo v tujini 72,6 % potovanj, ostala so bila v Sloveniji. Med krajšimi potovanji je bilo v Sloveniji 61,8 % potovanj.

3.2 Characteristics of private trips

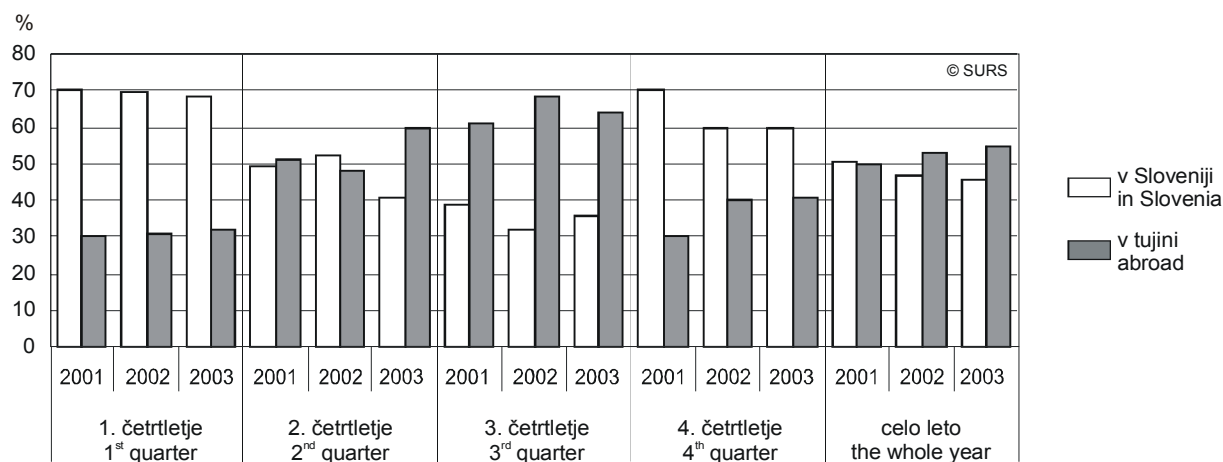
According to the survey data, in 2003 Slovenian tourists went on 3,187,282 private trips. Of those, 52.1% were shorter (1-3 overnight stays) and the rest were longer (4 or more overnight stays). Among longer trips, 62.4% of trips comprised 4-7 overnight stays, 28.7% comprised 8-14 overnight stays and the rest were even longer.

45.3% of trips were made in Slovenia and 54.7% abroad. In comparison with the year 2001 and 2002 the share of trips abroad increased in all quarters, except in the third (compared with 2002). Among longer trips, 72.6% were made abroad and the rest in Slovenia. Among shorter trips, 61.8% were made in Slovenia.



Slika 2: Zasebna potovanja v Sloveniji in tujini po četrtletjih, 2001, 2002 in 2003

Chart 2: Private trips in Slovenia and abroad by quarters, 2001, 2002 and 2003

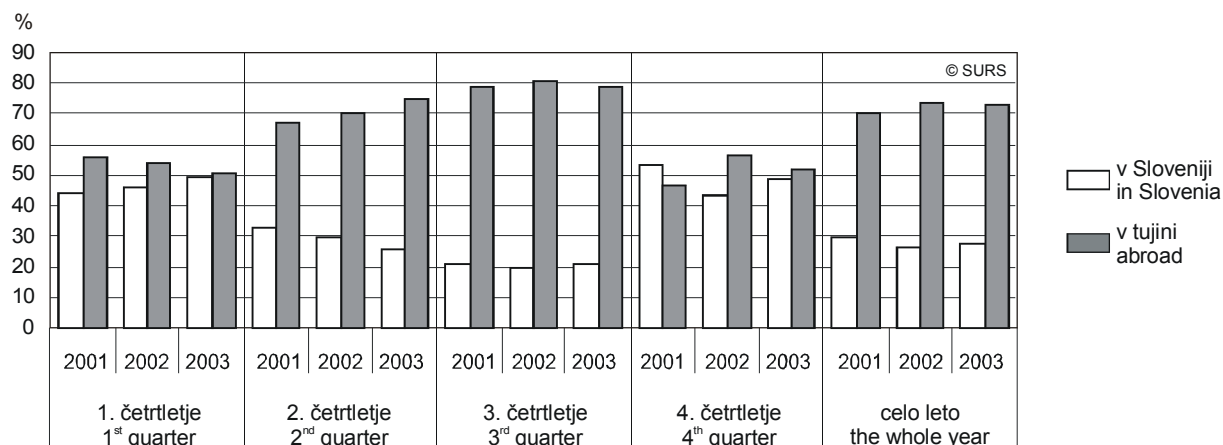


Delež daljših potovanj v tujini se je v letu 2003 v treh četrtletjih zmanjšal v primerjavi s četrtletji leta 2002, izjema je bilo drugo četrtletje 2002, ko je bil delež daljših potovanj v tujino manjši kot leta 2003.

The share of longer trips decreased in three quarters of 2003 compared to the quarters of 2002, with the exception of the second quarter of 2002, when the share of longer trips abroad was lower than in 2003.

Slika 3: Daljša zasebna potovanja v Sloveniji in tujini po četrtletjih, 2001, 2002 in 2003

Chart 3: Longer private trips in Slovenia and abroad by quarters, 2001, 2002 and 2003

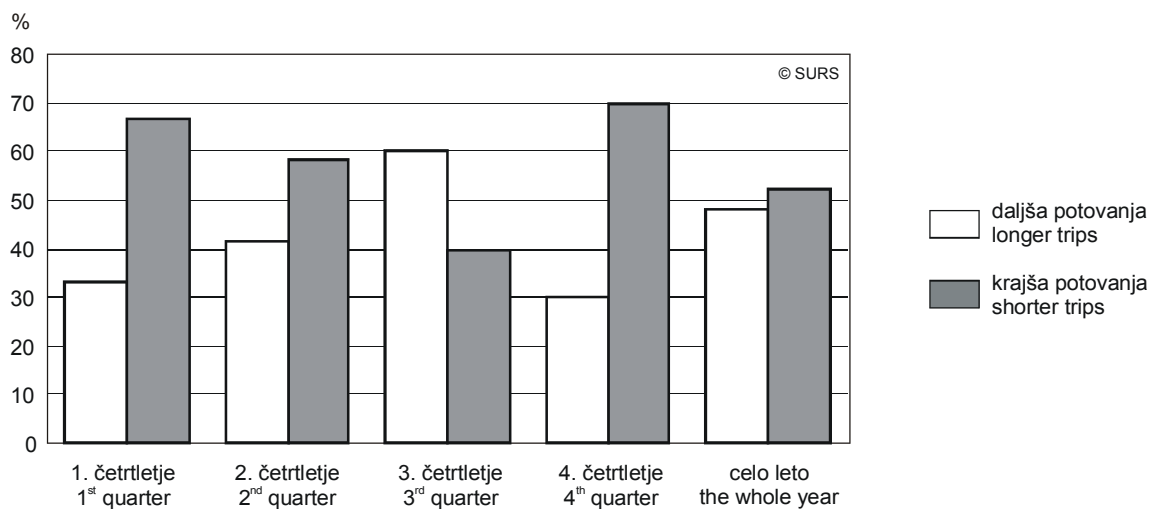


Deleži daljših oz. krajših potovanj so bili v prvem in četrtem četrtletju približno enaki. Največji delež krajših potovanj je bil v četrtem četrtletju. V tretjem četrtletju je bila več kot polovica potovanj daljša.

Shares of longer or shorter trips are similar in the first and fourth quarter. The highest share of shorter trips was in the fourth quarter. In the third quarter more than a half of trips were longer.

Slika 4: Daljša in krajša zasebna potovanja po četrtletjih, 2003

Chart 4: Longer and shorter private trips by quarters, 2003



Podatki o zasebnih potovanjih po starostnih skupinah turistov kažejo, da je bilo med turisti, ki so se udeležili potovanj, največ oseb starih 25–44 let, najmanj pa turistov, starih 65 let in več. Enako, samo v drugačnih deležih, velja tudi za krajša in daljša potovanja ter za potovanja v Sloveniji in tujini.

Turisti so na 84,2 % zasebnih potovanj odšli zaradi preživljanja prostega časa (počitnice, dopust, potovanje), glavni razlog za 15,8 % zasebnih potovanj pa je bil obisk sorodnikov in prijateljev.

Glavne dejavnosti 76,7 % počitniških potovanj so bile sprostitvev, počitek, zabava, na 13,4 % počitniških potovanj pa rekreativne dejavnosti. Delež počitniških potovanj, na katerih so si turisti ogledovali naravne in kulturne znamenitosti, je bil najvišji na daljših potovanjih v tujini (8,8 %), delež počitniških potovanj, na katerih je bila primarna dejavnost skrb za zdravje in bivanje v zdravilišču, pa je bil najvišji na daljših potovanjih v Sloveniji (10,0 %).

Na 86,2 % potovanj so se turisti odpeljali z osebnimi avtomobili. Ta delež je bil največji na krajših potovanjih v Sloveniji. Delež prevozov z avtobusi je bil največji na krajših potovanjih v tujino (9,9 %), delež letalskih prevozov pa na daljših potovanjih v tujino (9,0 %).

Po podatkih ankete je bilo le 11,8 % zasebnih potovanj organiziranih s pomočjo potovalnih agencij; za 50,2 % teh potovanj so agencije organizirale le prenočevanje, 45,6 % teh potovanj pa je bilo paketnih (organizirana prevoz in prenočevanje). Delež agencijsko organiziranih potovanj se glede na destinacijo zelo razlikujeta: na potovanjih v Sloveniji je obsegal le 3,5 %, na potovanjih v tujino pa 18,7 %. Več je bilo tudi organiziranih daljših potovanj, največ v tujino (23,7 %), manj pa krajših.

The data on private trips by age groups show that tourists aged 25–44 made the biggest number of trips and tourists aged 65 and over made the smallest number. The same is true for shorter and longer trips and for private trips in Slovenia and abroad.

Tourists went on 84.2% of private trips because of leisure time (holidays, travels) and on 15.8% because they visited friends and relatives.

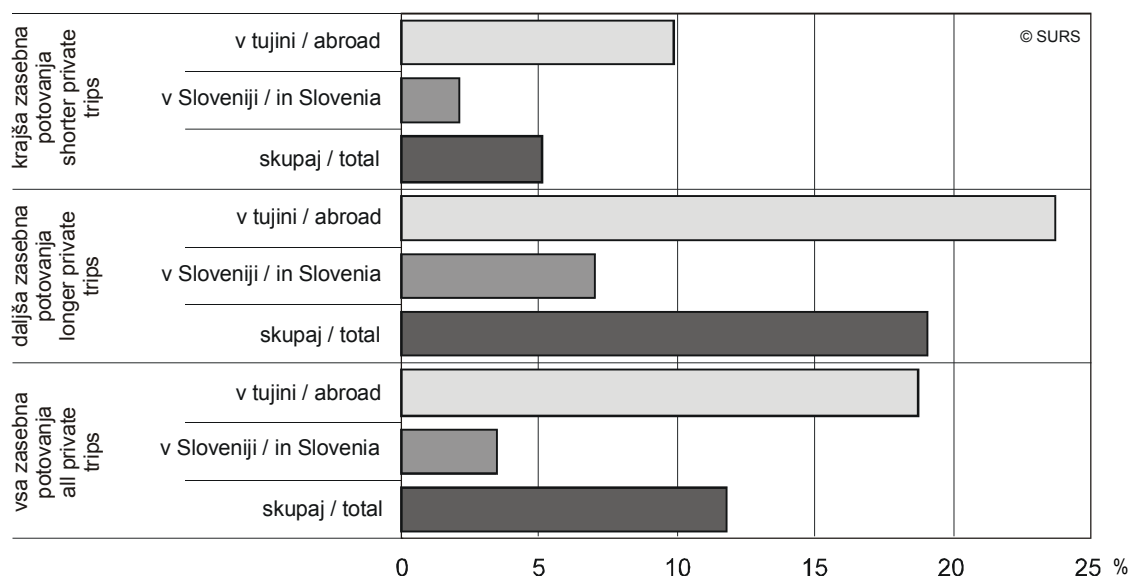
The main activities during the leisure time trips were relaxation and resting (76.7%), and recreation (13.4%). The share of leisure time trips on which the tourists went on sight-seeing was the highest on longer trips abroad (8.8%), while the share of trips on which health reasons were of priority was the highest on longer trips in Slovenia (10.0%).

86.2% of trips were made by cars. This share is the highest on shorter trips in Slovenia. The share of trips made by busses or coaches was the highest on shorter trips abroad (9.9%), while the share of trips made by airplanes was the highest on longer trips abroad (9.0%).

According to the survey data, only 11.8% of private trips were organised with the help of travel agencies. In 50.2% of these cases travel agencies only organised accommodation and 45.6% of trips were package tours (both transport and accommodation organised). The shares of trips organized by agencies differ a lot regarding the destination: on private trips in Slovenia the share is only 3.5%, while on trips abroad it is 18.7%. There are also more organized longer trips, the most abroad (23.7%), less are shorter ones.

Slika 5: Zasebna potovanja, ki so bila organizirana kakor koli s pomočjo potovalnih agencij, 2003

Chart 5: Private trips organised with the help of travel agencies, 2003



Delež paketnih potovanj je bil največji pri krajših potovanjih v tujino (71,8 %), delež potovanj, pri katerih je agencija organizirala le prenočišče, pa je bil največji pri daljših potovanjih v Sloveniji (89,4 %).

88,0 % zasebnih potovanj je bilo organiziranih brez sodelovanja potovalne agencije. Ker so med ta potovanja uvrščeni tudi odhodi v lastna počitniška bivališča, je delež med neorganiziranimi potovanji, na katera so turisti odšli brez predhodne rezervacije, obsegal 67,6 %. Slika je nekoliko drugačna, če pogledamo le daljša potovanja, med katera niso uvrščeni odhodi v počitniška bivališča ob koncu tedna. Za 50,5 % neorganiziranih daljših potovanj ni bila opravljena predhodna rezervacija predhodno prenočišča, 40,3 % je bilo daljših potovanj, pri katerih so turisti sami rezervirali prenočišče v prenočitvenem obratu. Ostala daljša potovanja so organizirali društva, sindikat ali podobne organizacije.

Anketirance smo spraševali tudi o uporabi interneta pri organizaciji zasebnih potovanj. Uporabili so ga le za 13,3 % potovanj, večinoma za daljša potovanja v tujino (24,1 % vseh odgovorov). Internet so uporabili predvsem kot vir informacij (71,5 % vseh odgovorov), za rezervacijo prenočišča (15,8 % vseh odgovorov), plačilo prenočišča (4,2 % vseh odgovorov), rezervacijo prevoza (5,1 % vseh odgovorov) in plačilo prevoza (3,5 % vseh odgovorov).

Turisti so na 18,6 % zasebnih potovanj bivali v hotelih in podobnih obratih, na 20,0 % potovanj so bivali v drugih nastanitvenih gostinskih obratih, najpogosteje v počitniških naseljih, apartmajih (48,6 %). Kar na 59,9 % potovanj so turisti bivali v zasebnih nastanitvah, od tega najpogosteje pri sorodnikih ali prijateljih (47,4 %) in v lastnih počitniških bivališčih (33,9 %).

The share of package tours was the highest on shorter trips abroad (71.8%), while the share of trips in which travel agencies only organised accommodation was the highest on longer trips in Slovenia (89.4%).

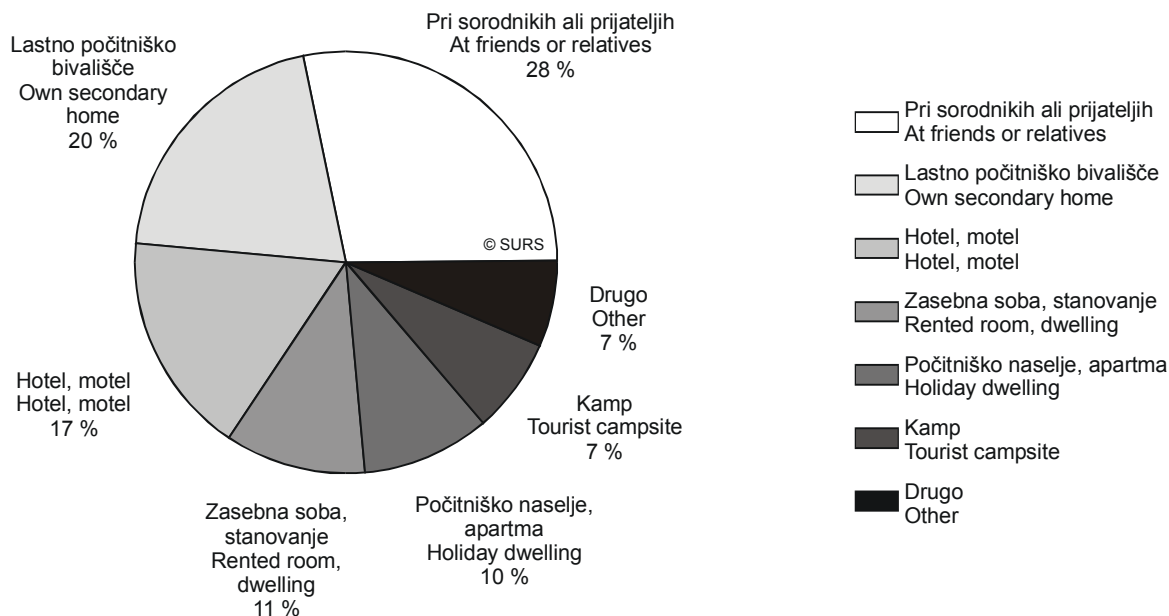
88.0% of private trips were organised without involvement of travel agencies. As those trips include also departure to own secondary homes, the share of unorganized trips made without prior booking of accommodation is 67.6%. The picture is different if we take a look at longer trips, which do not include departure to own secondary homes at weekends. 50.5% of these unorganized longer trips were made without prior booking of accommodation and 40.3% of longer trips were made with direct booking of accommodation. Other longer trips were organised by clubs, trade unions and similar organisations.

We were asking the respondents also about the use of the Internet in organising private trips. Tourists used the Internet only for 13.3% trips, mostly for longer trips abroad (24.1% of all answers). They mainly used the Internet as a source of information (71.5% of all the answers), for booking in accommodation (15.8% of all the answers), for paying the accommodation (4.2% of all the answers), for booking transport (5.1% of all the answers) and for paying the transport (3.5% of all answers).

Tourists stayed on 18.6% of private trips in hotels and similar establishments. On 20.0% of trips they stayed in other collective accommodation establishments, of those mostly in holiday dwellings (48.6%). On 59.9% of trips tourists stayed in private tourist accommodation, of those most frequently at friends or relatives (47.4%) and in their own secondary homes (33.9%).

Slika 6: Zasebna potovanja po vrsti nastanitve, 2003

Chart 6: Private trips by type of accommodation, 2003



Po anketnih podatkih se je največ potovanj začelo avgusta (22,1 %) in julija (20,3 %), sledijo junij (7,8 %), september (7,1 %) in december (6,5 %).

Na 45,3 % potovanj, ki so bila v Sloveniji, je bilo zabeleženih 29,8 % prenočitev. Na 54,7 % potovanj v tujini je bilo zabeleženih 70,2 % prenočitev. Zasebno potovanje je povprečno zajemalo 5,2 prenočitve (v Sloveniji 3,4, v tujini 6,7 prenočitve).

Glede na starost turistov so na enem zasebnem potovanju povprečno največkrat prenočili turisti, stari 65 let in več, in sicer povprečno 6,1-krat. Turisti, katerih glavni dejavnosti sta bili skrb za zdravje in bivanje v zdravilišču ter ogled naravnih in kulturnih znamenitosti, so prenočili povprečno 7,2- in 6,3-krat. Na potovanjih z letalom kot glavnim prevoznim sredstvom je bilo povprečno število prenočitev največje (10,6). Povprečno 6,1-krat so turisti prenočili na paketnih potovanjih, na potovanjih, pri organizaciji katerih agencije niso sodelovale, pa so prenočili povprečno 5,1-krat. Glede na vrsto prenočitve so na potovanjih največkrat prenočili turisti, ki so bivali na plovilih (7,8-krat), v zasebnih sobah oz. stanovanjih (7,4-krat) in v kampih (6,8-krat), najmanjkrat pa tisti v planinskih kočah, v lastnih počitniških bivališčih in pri sorodnikih ali prijateljih (2,9-, 4,3- in 4,3-krat).

Večina zasebnih potovanj v tujino je bila v Evropi (97,7 %), in sicer v Južni Evropi (84,3 %). Največkrat so bile cilj potovanj naslednje države: Hrvaška (67,5 %), Bosna in Hercegovina (5,8 %), Italija (5,6 %), Avstrija (4,3 %), Srbija in Črna gora (2,1 %) in Nemčija (1,9 %). Povprečna doba bivanja v naštetih državah na daljšem potovanju je bila naslednja: Srbija in Črna gora 10,6. Bosna in Hercegovina 9,6, Hrvaška 9,4, Nemčija 8,5, Avstrija 5,9 in Italija 7,1 prenočitve. V omenjene države so turisti najpogosteje odpotovali z osebnim avtomobilom in prespali pri sorodnikih ali prijateljih (Bosna in Hercegovina, Nemčija, Srbija in Črna gora), na Hrvaškem v lastnem počitniškem bivališču, v Italiji in Avstriji pa v hotelu ali motelu.

According to survey data, most trips started in August (22.1%) and July (20.3%) followed by June (7.8%), September (7.1%) and December (6.5%).

On 45.3% trips made in Slovenia there were 29.8% overnight stays, while 54.7% trips abroad comprised 70.2% overnight stays. A private trip included on average 5.2 overnight stays: in Slovenia 3.4 overnight stays and abroad 6.7 overnight stays.

As for the age of tourists, those aged 65 years and more had on average most overnight stays (6.1) on one trip. Tourists that went on trips for health reasons and sight-seeing made on average 7.2 and 6.3 overnight stays. On trips where the main means of transport was the airplane the most overnight stays were made (10.6) as well. On average, 6.1 overnight stays were made on package tours, while on private trips not organised by travel agencies on average 5.1 overnight stays were made. The longest trips were the ones on which tourists spent the night on a boat (7.8 overnight stays), in rented rooms, dwellings (7.4 overnight stays) and in tourist campsites (6.8 overnight stays), while the shortest ones were those on which tourists spent the night in mountain huts, in their own secondary homes and at friends or relatives (2.9, 4.3 and 4.3 overnight stays respectively).

Most private trips abroad were made in Europe (97.7%), most of them in South Europe (84.3%). The most frequent destination countries of trips were Croatia (67.5%), Bosnia and Herzegovina (5.8%), Italy (5.6%), Austria (4.3%), Serbia and Montenegro (2.1%) and Germany (1.9%). In the mentioned countries the average stay on longer trip was as follows: Serbia and Montenegro 10.6 overnight stays, Bosnia and Herzegovina 9.6 overnight stays, Croatia 9.4 overnight stays, Germany 8.5 overnight stays, Austria 5.9 overnight stays and Italy 7.1 overnight stays. Tourists the most often travelled to the mentioned countries by car and slept at friends or relatives (Bosnia and Herzegovina, Germany, Serbia and Montenegro), in Croatia (in their own secondary home) and in Italy and Austria (in hotel or motel).

V Sloveniji so bili slovenski turisti na 45,3 % zasebnih potovanjih. Ciljni kraji so bili razpršeni po Sloveniji. Kot že omenjeno v metodoloških pojasnilih, so med ta potovanja uvrščeni tudi odhodi v počitniška bivališča, zato je razpršenost še toliko večja in so v seznamu krajev tudi kraji, ki jih statistika turizma običajno ne uvršča med turistično pomembnejše kraje. Najpomembnejši ciljni kraji daljših potovanj so bili: Izola, Portorož, Piran, Ankaran, Kranjska Gora, Podčetrtek, Rogla, Moravske Toplice, Čatež ob Savi in Bovec (torej obmorski, zdraviliški in gorski kraji).

3.3 Značilnosti poslovnih potovanj

11,5 % slovenskega prebivalstva je odšlo na 535 772 poslovnih potovanj, kar je 14,4 % od vseh turističnih potovanj. 32,8 % poslovnih turistov je potovalo samo v Sloveniji, 50,1 % samo v tujini in 17,1 % v Sloveniji in tujini. 30,8 % poslovnih potovanj je bilo v Sloveniji, 69,2 % v tujini. 95,6 % potovanj v tujini je potekalo v Evropi, najpogosteje v Zahodni Evropi (41,1 %) in Južni Evropi (39,8 %). Najpogostejše ciljne države so bile: Nemčija (21,4 %), Hrvaška (14,0 %), Italija (13,1 %) in Avstrija (9,7 %).

Malo več kot tri četrtine potovanj je obsegalo 1–3 prenočitve. Poslovno potovanje je v povprečju obsegalo 3,4 prenočitve (v Sloveniji 2,1 in v tujini 4 prenočitve).

Poslovni turisti so se na 66,9 % potovanj odpeljali z osebnim avtomobilom. Na potovanjih v Sloveniji je bil ta delež 87,9 %, na potovanjih v tujini pa 57,6 %. Na okoli petino potovanj v tujino (23,8 %) so se poslovneži odpeljali z letalom.

Slovenian tourists made 45.3% of private trips in Slovenia. The destination places were all over Slovenia. As mentioned in methodological notes, those trips included also departures to own secondary homes, so the dispersion is even bigger. The list thus includes places that are usually not considered important in terms of tourism. The most important destination places of longer trips were Izola, Portorož, Piran, Ankaran, Kranjska Gora, Podčetrtek, Rogla, Moravske Toplice, Čatež ob Savi and Bovec, i.e. seaside, health and mountain resorts.

3.3 Characteristics of business trips

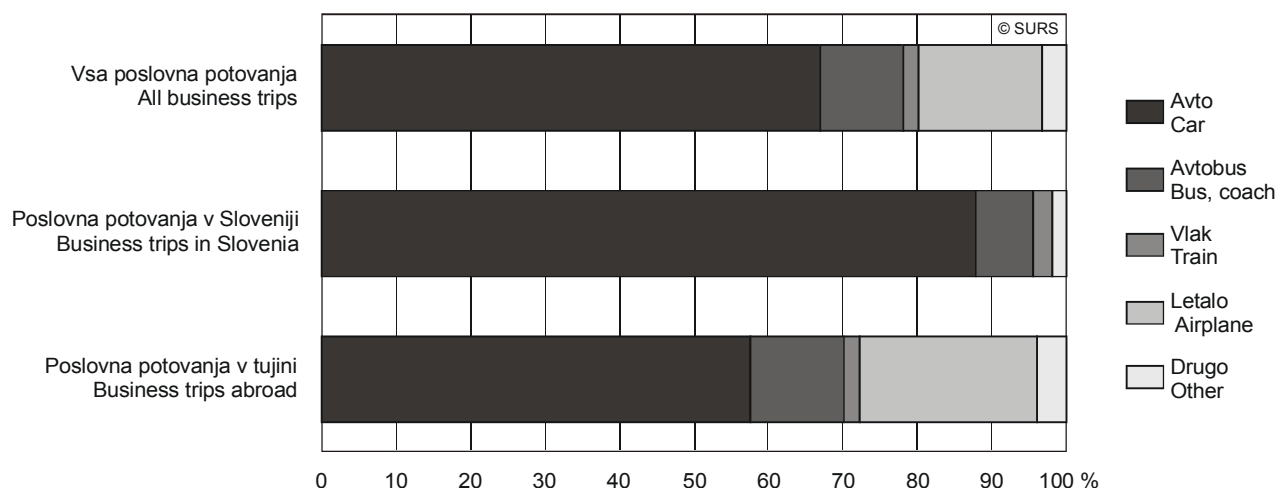
11.5% of Slovenian population went on 535,772 business trips, which is 14.4% of all tourism trips. 32.8% of business tourists travelled only in Slovenia, 50.1% only abroad and 17.1% in Slovenia and abroad. 30.8% business trips were made in Slovenia and 69.2% abroad. 95.6% of trips abroad were made in Europe, most often in West (41.1%) and South Europe (39.8%). The most frequent destination countries were Germany (21.4%), Croatia (14.0%), Italy (13.1%), and Austria (9.7%).

More than three quarters of trips involved 1-3 overnight stays. A business trip involved on average 3.4 overnight stays: in Slovenia 2.1 and abroad 4 overnight stays.

Business tourists went on 66.9% of trips by cars. For trips in Slovenia the share is 87.9% and for trips abroad it is 57.6%. On about a fifth of business trips abroad (23.8%) the businessmen travelled by airplane.

Slika 7: Poslovna potovanja v Sloveniji in tujini po vrsti prevoznih sredstev, 2003

Chart 7: Business trips in Slovenia and abroad by means of transport, 2003



11,1 % poslovnih potovanj je bilo organiziranih s pomočjo potovalnih agencij, od teh najpogosteje paketna potovanja (45,6 %). 87,5 % potovanj je bilo organiziranih brez sodelovanja agencij, od teh je bilo najpogosteje prenočišče rezervirano neposredno v prenočitvenem objektu (52,9 %), 26,0 % tovrstnih potovanj pa so organizirala društva, sindikalne ali druge organizacije.

Za 78,0 % potovanj so turisti izbrali prenočevanje v hotelih, motelih.

Poslovni turisti so na potovanja največkrat odhajali oktobra (13,6 %) in maja (11,2 %). Enako, vendar z različnimi deleži, velja za tako za poslovna potovanja v tujino kot za poslovna potovanja v Sloveniji.

11.1% of business trips were organised by travel agencies, of them the most often package tours (45.6%). 87.5% of trips were organised without the assistance of travel agencies, of them in 52.9% of trips accommodation was organised directly at the accommodation establishment and 26.0% of such trips were organised by clubs, trade unions and other organisations.

On 78.0% of trips tourists decided for overnight stays in hotels, motels.

Most frequently business tourists started their trips in October (13.6%) and May (11.2%). The same, but with different share, is valid for business trips abroad and business trips in Slovenia.

3.4 Povprečna poraba na turističnih potovanjih

Po anketnih podatkih je slovenski turist za eno zasebno potovanje, ki je v povprečju zajemalo 5,2 prenočitve, porabil 38 476 SIT, kar znaša v povprečju 7 442 SIT na dan. Zasebno potovanje v Sloveniji, ki je v povprečju zajemalo 3,4 prenočitve, je v povprečju stalo 18 582 SIT, kar znaša povprečno 5 400 SIT na dan. Za zasebno potovanje v tujino, ki je obsegalo povprečno 6,7 prenočitve, pa je slovenski turist v povprečju izdal 54 791 SIT, kar znese 8 317 SIT na dan. Povprečna dnevna poraba je bila manjša na krajših zasebnih potovanjih (7 190 SIT) kot na daljših (7 503 SIT). Najvišja povprečna dnevna poraba na turista je bila na krajšem zasebnem potovanju v tujini (9 594 SIT), in je bila skoraj enkrat višja kot povprečna dnevna poraba na turista na krajšem zasebnem potovanju v Sloveniji. Povprečna dnevna poraba na turista se je glede na leto 2002 povečala za 15,2 %.

Povprečna dnevna poraba se po mesecih razlikuje; višja je bila v zimskih mesecih, nižja pa v poletnih. Povprečno dnevno so turisti porabili januarja (13 320 SIT), novembra (11 105 SIT) in oktobra (9 981 SIT), najmanj pa so porabili junija (SIT 5 690), julija (6 265 SIT) in avgusta (6 672 SIT).

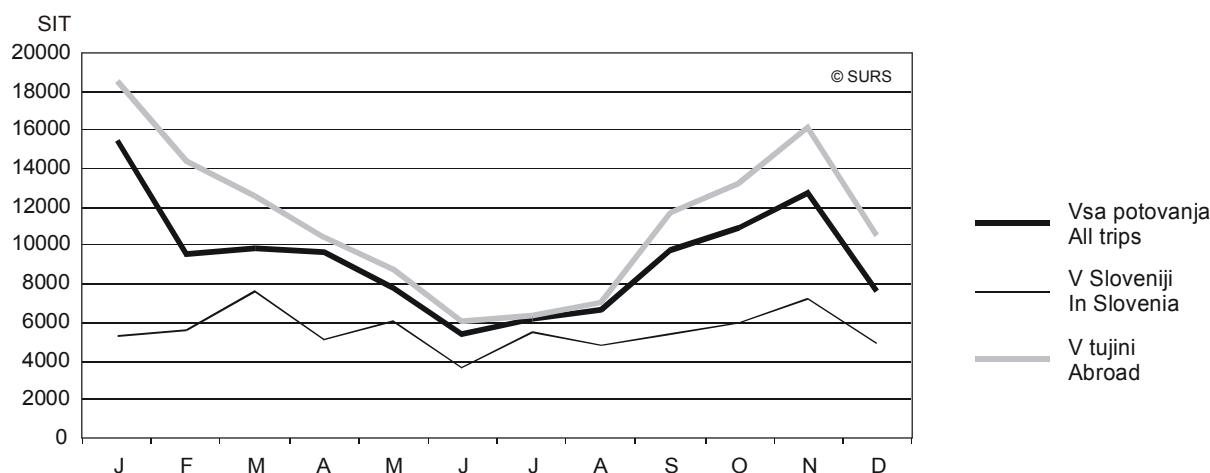
3.4 Average expenditure on tourism trips

According to survey data, Slovenian tourists spent on average for one private trip - which on average involved 5.2 overnight stays - 38,476 toolars or SIT 7,442 per day. Private trips in Slovenia - which on average involved 3.4 overnight stays - cost 18,582 toolars or SIT 5,400 per day. Private trips abroad - which on average involved 6.7 overnight stays - cost 54,791 toolars or SIT 8,317 per tourist per day. The average daily expenditure was smaller on shorter private trips (SIT 7,190) than on longer ones (SIT 7,503). The highest average expenditure per tourist per day was spent on a shorter private trip abroad (SIT 9,594), which was almost twice as much as on shorter private trips in Slovenia. The average daily expenditure per tourist increased in comparison with the year 2002 by 15.2 percentage points.

The average daily expenditure differs by months. It was bigger in winter months and lower in summer months. The average daily expenditure was in January (SIT 13,320), November (SIT 11,105) and October (SIT 9,981). The lowest average daily expenditure was in June (SIT 5,690), July (SIT 6,265) and August (SIT 6,672).

Slika 8: Povprečna dnevna poraba na turista na daljših zasebnih potovanjih v Sloveniji in tujini po mesecih, 2003

Chart 8: Average daily expenditure per tourist on longer private trips in Slovenia and abroad by months, 2003



Na zasebnih potovanjih so moški (7 987 SIT) povprečno porabili več kot ženske (6 913 SIT). Glede na starostne razrede so povprečno dnevno največ porabili turisti, stari 25–44 let (7 822 SIT), najmanj pa turisti, stari 65 let in več (6 082 SIT).

Glede na število prenočitev na zasebnih potovanjih je bila povprečna dnevna poraba na turista največja na potovanjih, ki so zajemala 4–7 prenočitev (9 049 SIT).

Od turistov so povprečno dnevno največ porabili tisti, ki so šli na počitniška potovanja z namenom ogleda kulturnih, zabavnih in športnih prireditvev (19 234 SIT), nakupovanja in ogledom naravnih in kulturnih znamenitosti.

Potovanja, ki so bila organizirana kakor koli s sodelovanjem potovalnih agencij, so v povprečju stala 87 486 SIT, zajemala so 6,4 prenočitve, povprečna dnevna poraba na turista na teh potovanjih je znašala 13 527 SIT. Potovanja, ki so bila organizirana brez sodelovanja potovalnih agencij, so

On private trips men (SIT 7,987) on average spent more than women (SIT 6,913). As for the age groups, tourists aged 25–44 daily spent the most (SIT 7,822) and tourists aged 65 and over spent the least (SIT 6,082).

As for the number of overnight stays on private trips, the average daily expenditure per tourist was the highest on trips involving 4–7 overnight stays (SIT 9,049).

Of the tourists who went on holidays, the biggest spenders were spectators at culture, entertainment and sports (SIT 19,234) and those who went shopping and sight-seeing.

Trips organised in any way with the help of travel agencies cost on average SIT 87,486. They involved on average 6.4 overnight stays and the average daily expenditure per tourist was SIT 13,527. Trips organised without the help of travel agencies involved on average 5.1 overnight

zajemala v povprečju 5,1 prenočitve, povprečna dnevna poraba na turista pa je znašala 6 321 SIT, torej skoraj dvakrat manj. Najdražja so bila zasebna paketna potovanja, še posebej krajša v tujini (25 220 SIT).

Najmanj so turisti povprečno dnevno porabili na zasebnem potovanju, če so odpotovali z osebnim avtomobilom (5 875 SIT), največ, če so na pot odšli z letalom (21 019 SIT).

Turist, ki je bival v hotelih, motelih, je povprečno dnevno porabil 13 883 SIT, v počitniških naseljih oz. apartmajih 6 863 SIT, v kampih 5 795 SIT, pri sorodnikih ali prijateljih 5 608 SIT in v lastnih počitniških bivališčih 3 309 SIT.

Poslovno potovanje je zajemalo povprečno 3,4 prenočitve, v povprečju je stalo 102 230 SIT ali 31 238 SIT na turista na dan. Poslovno potovanje v Sloveniji je zajemalo 2,1 prenočitve, stalo je povprečno 38 470 SIT oz. 18 729 SIT na turista na dan. Poslovno potovanje v tujini je obsegalo 4 prenočitve in je stalo v povprečju 132 716 SIT oz. 34 424 SIT na turista na dan.

3.5 Neudeležba na daljših zasebnih potovanjih

Po anketnih podatkih se v letu 2003 43,3 % prebivalcev Slovenije, starih 15 let ali več, ni odpravilo na nobeno daljše zasebno potovanje. Od teh jih je 39,1 % navedlo finančne razloge, 23,3 % pomanjkanje časa, 16,9 % zdravstvene razloge, 12,6 % jih ni čutilo potrebe, da bi zapuščali svoj dom, 3,8 % pa jih je odhajalo v počitniško bivališče ali na enodnevne izlete. Zanimiva je primerjava deležev posameznih razlogov po starostnih razredih: pri prebivalcih, starih 15–24, so bili največja ovira pomanjkanje prostega časa (42,0 %) in finančni razlogi (27,4 %), pri prebivalcih, starih 25–44 in 45–64 let, finančni razlogi (44,1 % in 46,5 %) in pomanjkanje prostega časa (33,0 % in 25,3 %). Pri prebivalcih, starih 65 ali več let, pa so bili največja ovira zdravstveni razlogi (33,9 %).

stays and the average daily expenditure per tourist was SIT 6,321, i.e. almost two times less. The most expensive were private package tours, especially shorter ones abroad (SIT 25,220).

The least was spent daily on private trips, if the tourists travelled by car (SIT 5,875), the most, if they went by plane (SIT 21,019).

Tourists staying in hotels, motels spent daily on average SIT 13,883, those staying in holiday dwellings spent SIT 6,863, those staying in tourist campsites spent SIT 5,795, those staying at relatives or friends spent SIT 5,608 and those staying in their own second homes spent SIT 3,309.

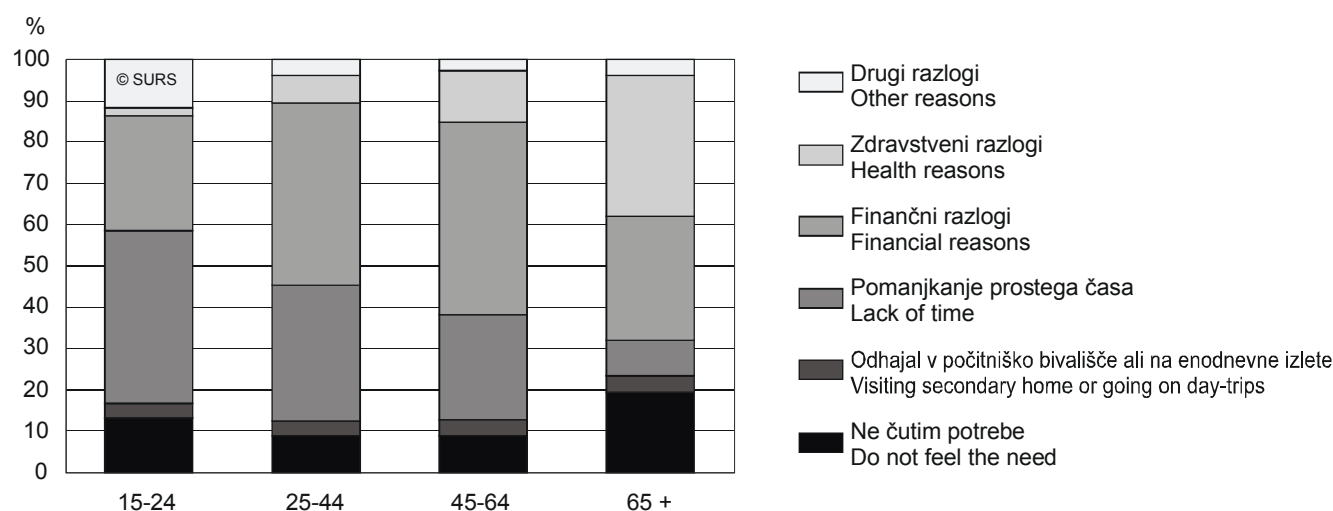
A business trip involved on average 3.4 overnight stays and cost on average SIT 102,230, which is SIT 31,238 per tourist per day. A business trip in Slovenia involved on average 2.1 overnight stays and cost on average SIT 38,470, which is SIT 18,729 per tourist per day. A business trip abroad involved on average 4 overnight stays and cost on average SIT 132,716, which is SIT 34,424 per tourist per day.

3.5 People not participating in longer private trips

According to survey data, in 2003 43.3% of the Slovenian population aged 15 or over did not go on any longer private trip. Of that, 39.1% stated financial reasons as the main obstacle, 23.3% stated lack of time, 16.9% stated health reasons, 12.6% said that they didn't feel the need to leave their homes and 3.8% were visiting secondary home or going on day-trips. Comparison of shares of individual reasons by age groups is rather interesting. For people aged 15-24 the most important obstacles were lack of time (42.0%) and financial reasons (27.4%), for people aged 25-44 and 45-64 the biggest obstacles were financial reasons (44.1% and 46.5%) and lack of time (33.0% and 25.3%), while for people aged 65 and over it was health reasons (33.9%).

Slika 9: Razlogi, zaradi katerih prebivalci Slovenije niso odšli na daljša zasebna potovanja, po starostnih skupinah, 2003

Chart 9: Reasons for Slovenian residents not to go on longer private trips by age groups, 2003





4. TABELARNI PREGLED TABULAR OVERVIEW



1. Prebivalci Slovenije na turističnih potovanjih po sociodemografskih značilnostih, 2003
Resident population on tourism trips by socio-demographic profile, 2002

%

	Skupaj Total	Niso odšli na poslovno ali daljše zasebno potovanje Did not go on tourism trip	Šli na poslovno ali daljše zasebno potovanje Went on business or longer private trip	Šli na potovanje = 100 Went on a trip =100		
				šli na poslovno potovanje went on business trip	šli na daljše zasebno potovanje went on longer private trip	
Skupaj	100	41,3	58,7	19,6	96,7	Total
Spol						Sex
moški	100	39,3	60,7	22,6	95,6	men
ženske	100	43,2	56,8	16,5	97,7	women
Starost (leta)						Age (years)
15-24	100	20,8	79,2	15,9	96,1	15-24
25-44	100	24,2	75,8	24,1	96,6	25-44
45-64	100	50,5	49,5	19,8	96,4	45-64
65 +	100	76,4	23,6	.	100,0	65 +
Stopnja šolske izobrazbe						Level of school education
osnovna izobrazba ali manj	100	59,2	40,8	(9,4)	97,4	elementary education or less
nižja in srednja poklicna ali strokovna izobrazba	100	38,2	61,8	12,9	97,0	lower and middle vocational or professional education
srednja splošna izobrazba	100	(20,3)	79,7	(27,2)	96,2	general upper secondary education
višja izobrazba	100	(22,4)	77,6	(38,7)	95,2	post-secondary vocational education
visoka izobrazba ali več	100	(13,6)	86,4	51,8	95,1	university education or more
Zaposlitveni status						Employment status
zaposleni, samozaposleni	100	28,5	71,5	25,5	96,1	employed, self-employed
upokojenec	100	69,5	30,5	((4,0))	99,2	retired
dijak ali študent	100	19,3	80,7	17,1	96,2	student or person in education
brezposelni	100	54,7	45,3	.	98,8	unemployed
drugo	100	73,4	(26,6)	.	(96,2)	other
Mesečni neto dohodek na člana v gospodinjstvu						Monthly net income per member of a household
1. kvartil	100	56,4	43,6	(7,9)	95,6	1 st quartile
2. kvartil	100	44,2	55,8	(9,5)	98,2	2 nd quartile
3. kvartil	100	38,3	61,7	18,7	96,9	3 rd quartile
4. kvartil	100	24,1	75,9	34,0	96,5	4 th quartile
ni podatkov	100	44,8	55,2	18,4	96,2	no data available
Število članov v gospodinjstvu						Number of household members
1	100	67,5	32,5	.	98,5	1
2	100	56,5	43,5	(18,3)	97,0	2
3 ali 4	100	33,5	66,5	21,9	96,5	3 or 4
5 +	100	40,6	59,4	15,7	96,6	5 +
Tip naselja						Type of settlement
mesto	100	31,1	68,9	22,1	97,0	town, city
primestno naselje	100	33,7	66,3	19,3	97,1	suburban settlement
manjše strnjeno naselje (kraj, trg)	100	43,6	56,4	(16,1)	96,8	smaller settlement (borough)
strnjeno vaško naselje	100	48,6	51,4	18,1	96,4	village
raztresene hiše ali hiše na samem	100	61,8	38,2	((15,7))	94,2	scattered houses

() manj natančna ocena / less accurate estimate: 0,10 <CV< 0,15.

(()) nenatančna ocena / inaccurate estimate: 0,15 <CV< 0,30.

. zelo nenatančna ocena, vendar različna od nič / not zero but extremely inaccurate estimate: CV>0,30.

1. Prebivalci Slovenije na turističnih potovanjih po sociodemografskih značilnostih, 2003 (nadaljevanje)
Resident population on tourism trips by socio-demographic profile, 2003 (continued)

%

	Skupaj Total	Niso odšli na poslovno ali daljše zasebno potovanje Did not go on tourism trip	Šli na poslovno ali daljše zasebno potovanje Went on business or longer private trip	Šli na potovanje = 100 Went on a trip = 100		
				šli na poslovno potovanje went on business trip	šli na daljše zasebno potovanje went on longer private trip	
Skupaj	100	100	100	100	100	Total
Spol						Sex
moški	47,9	45,6	49,6	57,4	49,0	men
ženske	52,1	54,4	50,4	42,6	51,0	women
Starost (leta)						Age (years)
15-24	17,2	8,7	23,3	18,9	23,1	15-24
25-44	32,6	19,1	42,2	52,0	42,2	25-44
45-64	32,6	39,8	27,5	27,8	27,4	45-64
65 +	17,6	32,5	7,1	.	7,3	65 +
Stopnja šolske izobrazbe						Level of school education
osnovna izobrazba ali manj	32,8	46,9	22,8	(10,9)	22,9	elementary education or less
niža in srednja poklicna ali strokovna izobrazba	48,9	45,2	51,5	33,9	51,7	lower and middle vocational or professional education
srednja splošna izobrazba	5,3	(2,6)	7,2	(10,1)	7,2	general upper secondary education
višja izobrazba	4,3	(2,4)	5,8	(11,4)	5,7	post-secondary vocational education
visoka izobrazba ali več	8,6	(2,8)	12,7	33,7	12,5	university education or more
Zaposlitveni status						Employment status
zaposleni, samozaposleni	48,0	33,2	58,5	76,4	58,2	employed, self-employed
upokojenec	27,7	46,6	14,4	((2,9))	14,8	retired
dijak ali študent	15,4	7,2	21,1	18,4	21,0	student or person in education
brezposelni	6,0	8,0	4,7	.	4,8	unemployed
drugo	2,8	5,1	(1,3)	.	(1,3)	other
Mesečni neto dohodek na člana v gospodinjstvu						Monthly net income per member of a household
1. kvartil	18,8	25,7	14,0	(5,7)	13,8	1 st quartile
2. kvartil	19,9	21,3	19,0	(9,2)	19,3	2 nd quartile
3. kvartil	18,0	16,7	19,0	18,1	19,0	3 rd quartile
4. kvartil	21,1	12,3	27,3	47,4	27,2	4 th quartile
ni podatkov	22,1	23,9	20,8	19,5	20,7	no data available
Število članov v gospodinjstvu						Number of household members
1	7,7	12,5	4,3	.	4,3	1
2	16,1	22,0	12,0	(11,2)	12,0	2
3 ali 4	54,5	44,1	61,8	69,2	61,7	3 or 4
5 +	21,7	21,3	21,9	17,6	21,9	5 +
Tip naselja						Type of settlement
mesto	32,4	24,4	38,1	43,1	38,2	town, city
primestno naselje	15,1	12,3	17,0	16,9	17,1	suburban settlement
manjše strnjeno naselje (kraj, trg)	8,6	9,1	8,3	(6,8)	8,3	smaller settlement (borough)
strnjeno vaško naselje	35,6	41,8	31,2	28,9	31,1	village
raztresene hiše ali hiše na samem	8,3	12,4	5,4	((4,3))	5,3	scattered houses

() manj natančna ocena / less accurate estimate: 0,10 <CV< 0,15.

(()) nenatančna ocena / inaccurate estimate: 0,15 <CV< 0,30.

. zelo nenatančna ocena, vendar različna od nič / not zero but extremely inaccurate estimate: CV>0,30.



2. Turisti na daljših zasebnih in poslovnih potovanjih po sociodemografskih značilnostih, 2003

Tourists on longer private and business trips by socio-demographic profile, 2003

%

	Daljša zasebna potovanja Longer private trips				Poslovna potovanja Business trips				
	skupaj total	v Sloveniji in Slovenia	v tujini abroad	v Sloveniji in v tujini in Slovenia and abroad	skupaj total	v Sloveniji in Slovenia	v tujini abroad	v Sloveniji in v tujini in Slovenia and abroad	
Skupaj	100	23,5	62,7	13,8	100	32,8	50,1	17,1	Total
Spol									Sex
moški	100	22,6	65,3	12,2	100	(25,3)	58,7	(16,0)	men
ženske	100	24,4	60,2	15,4	100	42,9	38,4	(18,7)	women
Starost (leta)									Age (years)
15-24	100	17,8	63,8	18,4	100	(31,2)	(52,5)	((16,4))	15-24
25-44	100	16,2	70,1	13,7	100	(30,4)	52,3	(17,3)	25-44
45-64	100	29,2	59,1	(11,7)	100	(40,0)	(42,3)	((17,7))	45-64
65 +	100	62,1	(29,6)	((8,2))	.	-	.	.	65 +
Stopnja šolske izobrazbe									Level of school education
osnovna izobrazba ali manj	100	35,3	51,0	(13,7)	(100)	((36,8))	((42,1))	.	elementary education or less
nižja in srednja poklicna ali	100	23,9	65,5	10,6	100	(33,3)	56,0	((10,7))	lower and middle vocational or
strokovna izobrazba									professional education
srednja splošna izobrazba	100	((13,7))	69,9	(16,4)	(100)	.	(61,8)	.	general upper secondary
									education
višja izobrazba	100	((13,1))	66,8	(20,2)	(100)	((31,8))	((40,2))	((28,0))	post-secondary vocational
									education
visoka izobrazba ali več	100	(10,5)	66,4	(23,1)	100	(33,9)	(46,5)	(19,7)	university education or more
Zaposlitveni status									Employment status
zaposleni, samozaposleni	100	18,3	67,7	14,0	100	34,5	48,4	(17,1)	employed, self-employed
upokojenec	100	50,3	41,3	(8,5)	((100))	.	.	.	retired
dijak ali študent	100	16,8	64,2	19,0	100	((26,5))	(56,5)	((17,1))	student or person in education
brezposelni	100	(29,5)	(61,0)	unemployed
drugo	(100)	.	((63,1))	-	.	-	-	.	other
Mesečni neto dohodek na člana v									Monthly net income per member
gospodinjstvu									of a household
1. kvartil	100	32,0	55,0	(13,0)	(100)	.	((68,5))	-	1 st quartile
2. kvartil	100	23,2	68,1	(8,7)	(100)	((38,3))	((52,2))	.	2 nd quartile
3. kvartil	100	26,1	63,9	(10,0)	100	(46,3)	(41,6)	.	3 rd quartile
4. kvartil	100	16,9	60,8	22,3	100	(30,8)	49,9	(19,3)	4 th quartile
ni podatkov	100	24,3	64,2	(11,5)	100	((22,9))	(52,0)	((25,1))	no data available
Število članov v gospodinjstvu									Number of household members
1	100	(47,1)	(43,2)	1
2	100	33,5	54,5	(12,0)	(100)	.	(53,3)	((25,0))	2
3 ali 4	100	18,7	66,6	14,7	100	34,1	48,9	(17,0)	3 or 4
5 +	100	26,8	59,9	(13,3)	100	(34,8)	(52,4)	.	5 +
Tip naselja									Type of settlement
mesto	100	18,6	67,1	14,2	100	(32,6)	47,4	(20,0)	town, city
primestno naselje	100	26,3	56,1	(17,6)	100	(35,6)	(48,6)	((15,9))	suburban settlement
manjše strnjeno naselje (kraj, trg)	100	(26,8)	64,3	((8,9))	(100)	.	((63,2))	.	smaller settlement (borough)
strnjeno vaško naselje	100	25,9	61,2	12,8	100	(32,5)	(52,3)	((15,2))	village
raztresene hiše ali hiše na samem	100	(29,7)	(58,0)	((12,3))	((100))	.	.	.	scattered houses

() manj natančna ocena / less accurate estimate: 0,10 <CV< 0,15.

(()) nenatančna ocena / inaccurate estimate: 0,15 <CV< 0,30.

. zelo nenatančna ocena, vendar različna od nič / not zero but extremely inaccurate estimate: CV>0,30.

2. Turisti na daljših zasebnih in poslovnih potovanjih po sociodemografskih značilnostih, 2003 (nadaljevanje)

Tourists on longer private and business trips by socio-demographic profile, 2003 (continued)

%

	Daljša zasebna potovanja Longer private trips				Poslovna potovanja Business trips				Total
	skupaj total	v Sloveniji in Slovenia	v tujini abroad	v Sloveniji in v tujini in Slovenia and abroad	skupaj total	v Sloveniji in Slovenia	v tujini abroad	v Sloveniji in v tujini in Slovenia and abroad	
Skupaj	100	100	100	100	100	100	100	100	Total
Spol									Sex
moški	49,0	47,1	51,1	43,2	57,4	(44,2)	67,3	(53,5)	men
ženske	51,0	52,9	48,9	56,8	42,6	55,8	32,7	(46,5)	women
Starost (leta)									Age (years)
15-24	23,1	17,5	23,5	30,7	18,9	(17,9)	(19,8)	((18,0))	15-24
25-44	42,2	29,1	47,2	41,8	52,0	(48,1)	54,3	(52,6)	25-44
45-64	27,4	34,0	25,8	(23,2)	27,8	(34,0)	(23,5)	((28,8))	45-64
65 +	7,3	19,3	(3,5)	((4,3))	.	-	.	.	65 +
Stopnja šolske izobrazbe									Level of school education
osnovna izobrazba ali manj	22,9	34,5	18,7	(22,7)	(10,9)	((12,3))	((9,2))	.	elementary education or less
nižja in srednja poklicna ali strokovna izobrazba	51,7	52,5	54,0	39,6	33,9	(34,3)	37,9	((21,2))	lower and middle vocational or professional education
srednja splošna izobrazba	7,2	((4,2))	8,0	(8,5)	(10,1)	.	(12,4)	.	general upper secondary education
višja izobrazba	5,7	((3,2))	6,0	(8,3)	(11,4)	((11,0))	((9,1))	((18,6))	post-secondary vocational education
visoka izobrazba ali več	12,5	(5,6)	13,3	(20,9)	33,7	(34,8)	(31,3)	(38,7)	university education or more
Zaposlitveni status									Employment status
zaposleni, samozaposleni	58,2	45,4	62,8	58,8	76,4	80,4	73,8	(76,0)	employed, self-employed
upokojenec	14,8	31,6	9,7	(9,0)	((2,9))	.	.	.	retired
dijak ali študent	21,0	15,0	21,5	28,9	18,4	((14,9))	(20,8)	((18,4))	student or person in education
brezposelni	4,8	(6,0)	(4,6)	unemployed
drugo	(1,3)	.	((1,3))	-	.	-	-	.	other
Mesečni neto dohodek na člana v gospodinjstvu									Monthly net income per member of a household
1. kvartil	13,8	18,8	12,1	(13,0)	(5,7)	-	((7,7))	.	1 st quartile
2. kvartil	19,3	19,0	20,9	(12,1)	(9,2)	((10,8))	((9,6))	.	2 nd quartile
3. kvartil	19,0	21,2	19,4	(13,7)	18,1	(25,6)	(15,1)	.	3 rd quartile
4. kvartil	27,2	19,6	26,4	44,0	47,4	(44,6)	47,3	(53,5)	4 th quartile
ni podatkov	20,7	21,4	21,2	(17,2)	19,5	((13,6))	(20,3)	((28,6))	no data available
Število članov v gospodinjstvu									Number of household members
1	4,3	(8,7)	(3,0)	1
2	12,0	17,1	10,4	(10,4)	(11,2)	.	(11,9)	((16,4))	2
3 ali 4	61,7	49,1	65,6	65,5	69,2	71,9	67,6	(68,6)	3 or 4
5 +	21,9	25,0	20,9	(21,1)	17,6	(18,7)	(18,5)	.	5 +
Tip naselja									Type of settlement
mesto	38,2	30,3	40,9	39,3	43,1	(42,8)	40,8	(50,4)	town, city
primestno naselje	17,1	19,2	15,3	(21,8)	16,9	(18,3)	(16,3)	((15,6))	suburban settlement
manjše strnjeno naselje (kraj, trg)	8,3	(9,5)	8,5	((5,4))	(6,8)	.	((8,6))	.	smaller settlement (borough)
strnjeno vaško naselje	31,1	34,4	30,4	28,9	28,9	(28,7)	(30,2)	((25,6))	village
raztresene hiše ali hiše na samem	5,3	(6,7)	(4,9)	((4,7))	((4,3))	.	.	.	scattered houses

() manj natančna ocena / less accurate estimate: 0,10 <CV< 0,15.

(()) nenatančna ocena / inaccurate estimate: 0,15 <CV< 0,30.

. zelo nenatančna ocena, vendar različna od nič / not zero but extremely inaccurate estimate: CV>0,30.



3. Turisti po številu daljših zasebnih potovanj po sociodemografskih značilnostih, 2003

Tourists by the number of longer private trips by socio-demographic profile, 2003

%

	Skupaj Total	Šli na 1 daljše zasebno potovanje Went on 1 longer private trip	Šli na 2 daljši zasebni potovanja Went on 2 longer private trips	Šli na 3 daljša zasebna potovanja Went on 3 longer private trips	Šli na 4 daljša zasebna potovanja ali več Went on 4 or more longer private trips	
Skupaj	100	56,3	23,9	9,4	10,3	Total
Spol						Sex
moški	100	57,0	23,3	8,3	11,5	men
ženske	100	55,8	24,4	10,5	9,3	women
Starost (leta)						Age (years)
15-24	100	45,6	26,9	(12,2)	15,4	15-24
25-44	100	57,1	25,9	9,4	(7,6)	25-44
45-64	100	61,6	19,7	(8,3)	(10,4)	45-64
65 +	100	66,7	(18,0)	.	((10,5))	65 +
Stopnja šolske izobrazbe						Level of school education
osnovna izobrazba ali manj nižja in srednja poklicna ali strokovna izobrazba	100	61,6	20,8	(9,1)	(8,5)	elementary education or less lower and middle vocational or rofessional education
srednja splošna izobrazba	100	49,1	(25,1)	((11,0))	((14,8))	general upper secondary education
višja izobrazba	100	(46,8)	(29,8)	((10,7))	((12,8))	post-secondary vocational education
visoka izobrazba ali več	100	41,5	29,0	(15,5)	(14,0)	university education or more
Zaposlitveni status						Employment status
zaposleni, samozaposleni	100	56,7	24,5	9,3	9,5	employed, self-employed
upokojenec	100	67,9	(17,1)	((5,1))	(9,8)	retired
dijak ali študent	100	44,2	28,0	(14,0)	(13,9)	student or person in education
brezposelni	100	(63,5)	((22,3))	.	.	unemployed
drugo	(100)	((81,3))	.	.	.	other
Mesečni neto dohodek na člana v gospodinjstvu						Monthly net income per member of a household
1. kvartil	100	70,4	(17,6)	.	(8,5)	1 st quartile
2. kvartil	100	63,1	21,2	(9,9)	(5,8)	2 nd quartile
3. kvartil	100	57,4	26,4	(8,4)	(7,8)	3 rd quartile
4. kvartil	100	44,8	28,8	(11,5)	14,9	4 th quartile
ni podatkov	100	54,9	21,9	(11,1)	(12,1)	no data available
Število članov v gospodinjstvu						Number of household members
1	100	(59,4)	((19,4))	.	((15,1))	1
2	100	57,4	(23,4)	((9,1))	(10,1)	2
3 ali 4	100	53,7	25,7	10,5	10,1	3 or 4
5 +	100	62,6	19,9	(7,2)	(10,3)	5 +
Tip naselja						Type of settlement
mesto	100	50,5	24,6	12,4	12,5	town, city
primestno naselje	100	53,1	24,4	(10,3)	(12,2)	suburban settlement
manjše strnjeno naselje (kraj, trg)	100	59,5	(26,3)	((6,7))	((7,6))	smaller settlement (borough)
strnjeno vaško naselje	100	61,1	23,7	(6,7)	(8,5)	village
raztresene hiše ali hiše na samem	100	76,8	((14,2))	.	.	scattered houses

() manj natančna ocena / less accurate estimate: 0,10 <CV< 0,15.

(()) nenatančna ocena / inaccurate estimate: 0,15 <CV< 0,30.

. zelo nenatančna ocena, vendar različna od nič / not zero but extremely inaccurate estimate: CV>0,30.



4. Zasebna potovanja po spolu in starosti turistov ter po značilnostih potovanj, 2003

Private trips by sex and age of tourists and by characteristics of trips, 2003

%

	Vsa zasebna potovanja All private trips			Daljša zasebna potovanja Longer private trips			Krajša zasebna potovanja Shorter private trips			
	skupaj total	v Sloveniji in Slovenia	v tujini abroad	skupaj total	v Sloveniji in Slovenia	v tujini abroad	skupaj total	v Sloveniji in Slovenia	v tujini abroad	
Skupaj	100	45,3	54,7	100	27,4	72,6	100	61,8	38,2	Total
Spol										Sex
moški	100	44,0	56,0	100	24,5	75,5	100	60,2	39,8	men
ženske	100	46,7	53,3	100	30,0	70,0	100	63,5	36,5	women
Starost (leta)										Age (years)
15-24	100	45,5	54,5	100	24,9	75,1	100	64,5	35,5	15-24
25-44	100	41,9	58,1	100	21,9	78,1	100	59,3	40,7	25-44
45-64	100	44,7	55,3	100	29,1	70,9	100	59,2	40,8	45-64
65 +	100	66,0	34,0	100	55,8	44,2	100	78,2	(21,8)	65 +
Število prenočitev										Number of overnight stays
1-3	100	61,8	38,2	-	-	-	100	61,8	38,2	1-3
4-7	100	33,2	66,8	100	33,2	66,8	-	-	-	4-7
8-14	100	19,4	80,6	100	19,4	80,6	-	-	-	8-14
15-28	100	(12,1)	87,9	100	(12,1)	87,9	-	-	-	15-28
29-91	(100)	.	(88,2)	(100)	.	(88,2)	-	-	-	29-91
92-365	.	.	-	.	.	-	-	-	-	92-365
Glavni razlog za potovanje										The main reason for trip
preživljanje prostega časa (počitnice, dopust, potovanje)	100	45,8	54,2	100	28,0	72,0	100	62,7	37,3	leisure time (holidays, travels)
obisk sorodnikov in prijateljev	100	42,5	57,5	100	23,7	76,3	100	57,3	42,7	visiting friends and relatives
drugo	.	-	.	.	-	.	-	-	-	other reasons
Glavna dejavnost med prostim časom, počitnicami										The main activity during leisure time
sprostitev, počitek, zabava	100	45,2	54,8	100	24,2	75,8	100	63,0	37,0	relaxation, resting
rekreativne dejavnosti	100	60,3	39,7	100	43,6	56,4	100	84,7	(15,3)	recreation
ogled naravnih in kulturnih znamenitosti	100	(8,7)	91,3	100	.	95,8	100	((16,0))	84,0	sight-seeing
ogled kultur., zabavnih, športnih prireditev	(100)	((21,4))	(78,6)	((100))	.	((77,6))	(100)	.	(79,1)	culture, entertainment and sports as spectator
sodelovanje na kult., zabav. in šport. prireditvah (neprofesionalno)	(100)	((40,2))	(59,8)	((100))	-	((100,0))	(100)	((55,2))	((44,8))	culture, entertainment and sports as participant (unprofessional)
nakupovanje	((100))	.	((89,3))	-	-	-	((100))	.	((89,3))	shopping
izobraževanje	(100)	.	((65,7))	((100))	.	.	((100))	.	.	education
skrb za zdravje, bivanje v zdravilišču	100	96,1	.	100	96,3	.	(100)	(95,6)	.	health reasons
romanje in religiozne dejavnosti	.	-	.	.	-	.	.	-	.	pilgrimages, religious events
drugo	other
Glavno prevozno sredstvo										The main means of transport
osebni avto	100	48,4	51,6	100	30,2	69,8	100	63,5	36,5	car
avtodom	(100)	.	(71,8)	((100))	.	((82,9))	((100))	.	((63,5))	campervan
avtobus	100	24,6	75,4	100	(20,3)	79,7	100	(29,6)	70,4	bus, coach
motorno kolo	((100))	((100))	.	.	motorcycle
kolo	((100))	((86,4))	((100))	((95,6))	.	bicycle
vlak	100	59,1	(40,9)	100	(38,2)	(61,8)	100	(77,1)	((22,9))	train
letalo	100	-	100,0	100	-	100,0	.	-	.	airplane
ladja ali drugo plovilo	(100)	-	(100,0)	(100)	-	(100,0)	-	-	-	ship or any other vessel
drugo	other



4. Zasebna potovanja po spolu in starosti turistov ter po značilnostih potovanj, 2003 (nadaljevanje)

Private trips by sex and age of tourists and by characteristics of trips, 2003 (continued)

%

	Vsa zasebna potovanja All private trips			Daljša zasebna potovanja Longer private trips			Krajša zasebna potovanja Shorter private trips			
	skupaj total	v Sloveniji in Slovenia	v tujini abroad	skupaj total	v Sloveniji in Slovenia	v tujini abroad	skupaj total	v Sloveniji in Slovenia	v tujini abroad	
Organizacija potovanja										Organisation of the trip
s pomočjo potovalne agencije	100	13,5	86,5	100	(10,1)	89,9	100	(25,3)	74,7	using travel agency - total
- skupaj										
organizirali samo prenočišče	100	23,1	76,9	100	(16,7)	83,3	(100)	(55,4)	(44,6)	only accommodation organised
organizirali samo prevoz	(100)	.	(94,3)	((100))	-	((100,0))	.	.	.	only transport organised
potovalni paket	100	((3,7))	96,3	100	.	97,5	100	.	93,4	package tour
ne ve	.	-	.	.	-	.	.	-	.	do not know
brez pomoči potovalne agencije	100	49,6	50,4	100	31,5	68,5	100	63,8	36,2	with no assistance of a travel agent - total
- skupaj										
prenočišče rezervirano v prenoč. objektu	100	46,0	54,0	100	36,9	63,1	100	64,7	35,3	direct booking in accommodation
potovanje je organiz. druga organizacija	100	56,8	43,2	100	51,8	48,2	100	67,5	(32,5)	the trip was organised by any other organisation
brez rezervacije	100	50,4	49,6	100	23,6	76,4	100	63,5	36,5	no booking in advance
ne ve	do not know
ne ve	do not know
Glavna vrsta prenočitve										The main type of accommodation
hoteli in podobni obrati - skupaj	100	35,6	64,4	100	29,4	70,6	100	46,8	53,2	hotels and similar establishments - total
hotel, motel	100	34,7	65,3	100	28,7	71,3	100	45,9	54,1	hotel, motel
penzion, prenočišče, gostišče	100	(44,8)	(55,2)	(100)	(37,8)	(62,2)	(100)	((55,3))	((44,7))	boarding house, B&B, inn
drugi nastanitveni gostinski obrati - skupaj	100	42,0	58,0	100	31,2	68,8	100	64,2	35,8	other collective accommodation establishments - total
kamp	100	28,1	71,9	100	(19,1)	80,9	100	43,9	56,1	tourist campsite
počitniško naselje, apartma	100	44,1	55,9	100	34,8	65,2	100	72,7	(27,3)	holiday dwelling
mladinsko prenočišče, hostel	(100)	((34,6))	(65,4)	(100)	.	(79,6)	((100))	((61,3))	.	youth hostel
sindikalni dom	(100)	(74,3)	.	(100)	((61,4))	.	((100))	((100,0))	.	other accommodation for employees
planinska koča	100	92,2	.	(100)	(96,4)	.	(100)	(90,5)	.	mountain hut
zasebne nastanitve - skupaj	100	49,8	50,2	100	24,5	75,5	100	64,1	35,9	private tourist accommodation - total
zasebna soba, stanovanje	100	31,2	68,8	100	22,7	77,3	100	56,5	43,5	rented room, dwelling
turistična kmetija	(100)	(78,4)	.	((100))	.	.	((100))	((85,5))	.	farm house
pri sorodnikih ali prijateljih	100	52,2	47,8	100	24,9	75,1	100	64,1	35,9	at friends or relatives
lastno počitniško bivališče	100	55,4	44,6	100	25,1	74,9	100	65,0	35,0	own secondary home
na plovilu	(100)	.	(79,5)	(100)	.	(93,8)	.	.	.	on a boat
drugo	(100)	((40,5))	(59,5)	((100))	.	((91,8))	(100)	((51,7))	((48,3))	other
Mesec odhoda										Month of departure
november (predhodnega leta)	.	-	.	.	-	.	-	-	-	November (of previous year)
december (predhodnega leta)	.	-	.	.	-	.	-	-	-	December (of previous year)
januar	100	70,6	29,4	100	(43,9)	(56,1)	100	82,2	(17,8)	January
februar	100	70,2	29,8	100	51,4	48,6	100	83,4	(16,6)	February
marec	100	64,2	35,8	100	(52,0)	(48,0)	100	68,4	31,6	March
april	100	38,0	62,0	100	(15,4)	84,6	100	56,9	43,1	April
maj	100	48,5	51,5	100	(37,0)	(63,0)	100	53,7	46,3	May
junij	100	34,3	65,7	100	(26,4)	73,6	100	42,9	57,1	June
julij	100	35,0	65,0	100	20,1	79,9	100	61,8	38,2	July
avgust	100	33,6	66,4	100	19,6	80,4	100	56,7	43,3	August
september	100	46,2	53,8	100	(31,3)	68,7	100	55,4	44,6	September
oktober	100	54,1	45,9	100	(42,0)	(58,0)	100	59,9	40,1	October
november	100	65,2	34,8	(100)	(48,6)	(51,4)	100	70,4	(29,6)	November
december	100	60,2	39,8	100	53,7	(46,3)	100	63,2	36,8	December

() manj natančna ocena / less accurate estimate: 0,10 <CV< 0,15.

(()) nenatančna ocena / inaccurate estimate: 0,15 <CV< 0,30.

. zelo nenatančna ocena, vendar različna od nič / not zero but extremely inaccurate estimate: CV>0,30.



4. Zasebna potovanja po spolu in starosti turistov ter po značilnostih potovanj, 2003 (nadaljevanje)

Private trips by sex and age of tourists and by characteristics of trips, 2003 (continued)

%

	Vsa zasebna potovanja All private trips			Daljša zasebna potovanja Longer private trips			Krajša zasebna potovanja Shorter private trips			Total
	skupaj total	v Sloveniji in Slovenia	v tujini abroad	skupaj total	v Sloveniji in Slovenia	v tujini abroad	skupaj total	v Sloveniji in Slovenia	v tujini abroad	
Skupaj	100	100	100	100	100	100	100	100	100	Total
Spol										Sex
moški	50,1	48,6	51,3	47,5	42,4	49,4	52,4	51,1	54,6	men
ženske	49,9	51,4	48,7	52,5	57,6	50,6	47,6	48,9	45,4	women
Starost (leta)										Age (years)
15-24	26,2	26,4	26,2	26,3	23,9	27,2	26,2	27,4	24,4	15-24
25-44	38,6	35,7	41,0	37,5	30,0	40,4	39,5	37,9	42,1	25-44
45-64	28,2	27,9	28,6	28,3	30,0	27,7	28,2	27,0	30,1	45-64
65 +	6,9	10,1	4,3	7,9	16,1	4,8	6,1	7,7	(3,5)	65 +
Število prenočitev										Number of overnight stays
1-3	52,1	71,0	36,4	-	-	-	100,0	100,0	100,0	1-3
4-7	29,9	21,9	36,5	62,4	75,7	57,4	-	-	-	4-7
8-14	13,8	5,9	20,3	28,7	20,3	31,9	-	-	-	8-14
15-28	3,1	(0,8)	5,0	6,5	(2,9)	7,9	-	-	-	15-28
29-91	(1,1)	.	(1,7)	(2,2)	.	(2,7)	-	-	-	29-91
92-365	.	.	-	.	.	-	-	-	-	92-365
Glavni razlog za potovanje										The main reason for trip
preživljanje prostega časa (počitnice, dopust, potovanje)	84,2	85,2	83,4	85,5	87,5	84,7	83,0	84,3	81,1	leisure time (holidays, travels)
obisk sorodnikov in prijateljev	15,8	14,8	16,6	14,5	12,5	15,2	17,0	15,7	18,9	visiting friends and relatives
drugo	.	-	.	.	-	.	-	-	-	other reasons
Glavna dejavnost med prostim časom, počitnicami										The main activity during leisure time
sprostitev, počitek, zabava	76,6	75,5	77,5	72,1	62,2	76,0	80,8	81,2	80,2	relaxation, resting
rekreativne dejavnosti	13,4	17,6	9,8	16,3	25,4	12,8	10,6	14,3	(4,3)	recreation
ogled naravnih in kulturnih znamenitosti	5,1	(1,0)	8,7	6,6	.	8,8	3,8	((1,0))	8,5	sight-seeing
ogled kultur., zabavnih, športnih prireditev	(1,0)	((0,5))	(1,4)	((0,6))	.	((0,7))	(1,3)	.	(2,8)	culture, entertainment and sports as spectator
sodelovanje na kult., zabav. in šport. prireditvah (neprofesionalno)	(1,0)	((0,9))	(1,1)	((0,6))	-	((0,8))	(1,4)	((1,3))	((1,7))	culture, entertainment and sports as participant (unprofessional)
nakupovanje	((0,2))	.	((0,4))	-	-	-	((0,5))	.	((1,1))	shopping
izobraževanje	(0,5)	.	((0,6))	((0,6))	.	.	((0,5))	.	.	education
skrb za zdravje, bivanje v zdravilišču	1,9	4,0	.	2,9	10,0	.	(0,9)	(1,4)	.	health reasons
romanje in religiozne dejavnosti	.	-	.	.	-	.	.	-	.	pilgrimages, religious events
drugo	-	other
Glavno prevozno sredstvo										The main means of transport
osebni avto	86,2	92,0	81,4	81,8	90,2	78,6	90,2	92,7	86,2	car
avtodom	(0,5)	.	(0,7)	((0,5))	.	((0,6))	((0,6))	.	((1,0))	campervan
avtobus	6,0	3,3	8,3	6,7	(5,0)	7,4	5,4	(2,6)	9,9	bus, coach
motorno kolo	((0,2))	.	.	.	-	.	((0,4))	.	.	motorcycle
kolo	((0,4))	((0,7))	((0,4))	((0,6))	.	bicycle
vlak	2,6	3,4	(1,9)	2,5	(3,5)	(2,1)	2,7	(3,3)	((1,6))	train
letalo	3,3	-	6,0	6,6	-	9,0	.	-	.	airplane
ladja ali drugo plovilo	(0,7)	-	(1,3)	(1,5)	-	(2,1)	-	-	-	ship or any other vessel
drugo	-	other



4. Zasebna potovanja po spolu in starosti turistov ter po značilnostih potovanj, 2003 (nadaljevanje)

Private trips by sex and age of tourists and by characteristics of trips, 2003 (continued)

%

	Vsa zasebna potovanja All private trips			Daljša zasebna potovanja Longer private trips			Krajša zasebna potovanja Shorter private trips			
	skupaj total	v Sloveniji in Slovenia	v tujini abroad	skupaj total	v Sloveniji in Slovenia	v tujini abroad	skupaj total	v Sloveniji in Slovenia	v tujini abroad	
Organizacija potovanja										Organisation of the trip
s pomočjo potovalne agencije	11,8	3,5	18,7	19,1	(7,0)	23,7	5,1	(2,1)	9,9	using travel agency - total
- skupaj										
organizirali samo prenočišče	50,2	85,9	44,6	54,0	(89,4)	50,0	(37,1)	(81,1)	(22,1)	only accommodation organised
organizirali samo prevoz	(4,0)	.	(4,3)	((3,7))	-	((4,1))	.	.	.	only transport organised
potovalni paket	45,6	((12,4))	50,8	42,2	.	45,7	57,4	.	71,8	package tour
ne ve	do not know
brez pomoči potovalne agencije	88,0	96,4	81,1	80,7	92,8	76,1	94,8	97,8	89,8	with no assistance of a travel agent - total
- skupaj										
prenočišče rezervirano v prenoč. objektu	26,4	24,4	28,2	40,3	47,2	37,2	15,4	15,7	15,0	direct booking in accommodation
potovanje je organiz. druga organizacija	5,9	6,7	5,0	9,1	14,9	6,4	3,3	3,5	(3,0)	the trip was organised by any other organisation
brez rezervacije	67,6	68,7	66,5	50,5	37,8	56,3	81,0	80,7	81,6	no booking in advance
ne ve	do not know
ne ve	do not know
Glavna vrsta prenočitve										The main type of accommodation
hoteli in podobni obrati - skupaj	18,6	14,6	21,9	25,1	27,0	24,4	12,6	9,6	17,6	hotels and similar establishments - total
hotel, motel	91,3	89,1	92,6	91,9	89,6	92,9	90,2	88,4	91,8	hotel, motel
penzion, prenočišče, gostišče	8,7	(10,9)	(7,4)	(8,1)	(10,4)	(7,1)	(9,8)	((11,6))	((8,2))	boarding house, B&B, inn
drugi nastanitveni gostinski obrati - skupaj	20,0	18,6	21,2	28,1	32,1	26,6	12,6	13,1	11,8	other collective accommodation establishments - total
kamp	36,3	24,2	45,0	34,5	(21,1)	40,6	39,8	27,3	62,4	tourist campsite
počitniško naselje, apartma	48,6	51,0	46,9	54,7	61,0	51,8	36,2	41,0	(27,6)	holiday dwelling
mladinsko prenočišče, hostel	(5,2)	((4,2))	(5,8)	(5,0)	.	(5,8)	((5,5))	((5,2))	.	youth hostel
sindikalni dom	(2,9)	(5,1)	.	(2,8)	((5,6))	.	((2,9))	((4,6))	-	holiday accommodation for employees
planinska koča	7,1	15,5	.	(2,9)	(9,0)	.	(15,5)	(21,9)	.	mountain hut
zasebne nastanitve - skupaj	59,9	65,8	55,0	45,3	40,6	47,1	73,3	76,1	68,9	private tourist accommodation - total
zasebna soba, stanovanje	17,9	11,2	24,5	37,0	34,2	37,9	7,1	6,2	8,6	rented room, dwelling
turistična kmetija	(0,8)	(1,2)	.	((0,9))	.	.	((0,7))	((1,0))	.	farm house
pri sorodnikih ali prijateljih	47,4	49,8	45,1	39,7	40,4	39,5	51,8	51,8	51,7	at friends or relatives
lastno počitniško bivališče	33,9	37,7	30,0	22,4	22,9	22,2	40,4	41,0	39,4	own secondary home
na plovilu	(0,6)	.	(0,9)	(1,0)	.	(1,3)	.	.	.	on a boat
drugo	(0,8)	((0,7))	(0,9)	((0,4))	.	((0,5))	(1,1)	((0,9))	((1,4))	other
Mesec odhoda										Month of departure
november (predhodno leto)	.	-	.	.	-	.	-	-	-	November (of previous year)
december (predhodno leto)	.	-	.	.	-	.	-	-	-	December (of previous year)
januar	4,2	6,5	2,2	2,6	(4,2)	(2,0)	5,6	7,4	(2,6)	January
februar	5,9	9,2	3,2	5,1	9,6	3,4	6,7	9,0	(2,9)	February
marec	5,0	7,1	3,3	2,7	(5,2)	(1,8)	7,1	7,9	5,9	March
april	5,8	4,8	6,5	5,5	(3,1)	6,4	6,0	5,5	6,8	April
maj	5,4	5,8	5,1	3,5	(4,8)	(3,1)	7,2	6,2	8,7	May
junij	7,8	5,9	9,4	8,5	(8,2)	8,7	7,2	5,0	10,7	June
julij	20,3	15,7	24,2	27,4	20,1	30,1	13,9	13,9	13,9	July
avgust	22,1	16,4	26,9	28,8	20,6	31,9	16,0	14,7	18,2	August
september	7,1	7,2	7,0	5,7	(6,5)	5,4	8,4	7,5	9,8	September
oktober	5,6	6,7	4,7	3,8	(5,8)	(3,0)	7,3	7,0	7,6	October
november	4,2	6,1	2,7	(2,1)	(3,7)	(1,5)	6,2	7,0	(4,8)	November
december	6,5	8,6	4,7	4,2	8,3	(2,7)	8,6	8,8	8,3	December

() manj natančna ocena / less accurate estimate: 0,10 <CV< 0,15.

(()) nenatančna ocena / inaccurate estimate: 0,15 <CV< 0,30.

. zelo nenatančna ocena, vendar različna od nič / not zero but extremely inaccurate estimate: CV>0,30.



4. Zasebna potovanja po spolu in starosti turistov ter po značilnostih potovanj, 2003 (nadaljevanje)

Private trips by sex and age of tourists and by characteristics of trips, 2003 (continued)

%

	Vsa zasebna potovanja All private trips			Zasebna potovanja v Sloveniji Private trips in Slovenia			Zasebna potovanja v tujini Private trips abroad			
	skupaj total	daljša longer	krajša shorter	skupaj total	daljša longer	krajša shorter	skupaj total	daljša longer	krajša shorter	
Skupaj	100	47,9	52,1	100	29,0	71,0	100	63,6	36,4	Total
Spol										Sex
moški	100	45,4	54,6	100	25,3	74,7	100	61,2	38,8	men
ženske	100	50,4	49,6	100	32,4	67,6	100	66,1	33,9	women
Starost (leta)										Age (years)
15-24	100	48,0	52,0	100	26,2	73,8	100	66,1	33,9	15-24
25-44	100	46,6	53,4	100	24,4	75,6	100	62,6	37,4	25-44
45-64	100	48,0	52,0	100	31,2	68,8	100	61,6	38,4	45-64
65 +	100	54,4	45,6	100	46,0	54,0	100	70,7	(29,3)	65 +
Glavni razlog za potovanje										The main reason for trip
preživljanje prostega časa (počitnice, dopust, potovanje)	100	48,6	51,4	100	29,7	70,3	100	64,6	35,4	leisure time (holidays, travels)
obisk sorodnikov in prijateljev	100	44,0	56,0	100	24,5	75,5	100	58,4	41,6	visiting friends and relatives
drugo	.	.	-	-	-	-	.	.	-	other reasons
Glavna dejavnost med prostim časom, počitnicami										The main activity during leisure time
sprostitev, počitek, zabava	100	45,8	54,2	100	24,5	75,5	100	63,4	36,6	relaxation, resting
rekreativne dejavnosti	100	59,4	40,6	100	43,0	57,0	100	84,4	(15,6)	recreation
ogled naravnih in kulturnih znamenitosti	100	62,4	37,6	(100)	.	((69,4))	100	65,4	34,6	sight-seeing
ogled kultur., zabavnih, športnih prireditev	((100))	((31,3))	(68,7)	((100))	.	.	((100))	((30,9))	(69,1)	culture, entertainment and sports as spectator
sodelovanje na kult., zabav. in šport. prireditvah (neprofesionalno)	((100))	((27,2))	(72,8)	((100))	-	((100,0))	((100))	((45,5))	((54,5))	culture, entertainment and sports as participant (unprofessional)
nakupovanje	((100))	-	((100,0))	.	-	.	((100))	-	((100,0))	shopping
izobraževanje	((100))	((52,1))	((47,9))	.	.	.	((100))	.	.	education
skrb za zdravje, bivanje v zdravilišču	100	74,4	(25,6)	100	74,5	(25,5)	.	.	.	health reasons
romanje in religiozne dejavnosti	.	.	.	-	-	-	.	.	.	pilgrimages, religious events
drugo	other
Glavno prevozno sredstvo										The main means of transport
osebni avto	100	45,5	54,5	100	28,4	71,6	100	61,4	38,6	car
avtomobil	((100))	((42,8))	((57,2))	.	.	.	((100))	((49,5))	((50,5))	campervan
avtobus	100	53,7	46,3	100	(44,2)	(55,8)	100	56,7	43,3	bus, coach
motorno kolo	((100))	.	((90,2))	.	-	motorcycle
kolo	((100))	.	((59,0))	((100))	.	((65,3))	.	.	.	bicycle
vlak	100	46,2	53,8	100	(29,9)	(70,1)	((100))	(69,8)	((30,2))	train
letalo	100	95,8	.	-	-	-	100	95,8	.	airplane
ladja ali drugo plovilo	((100))	(100,0)	-	-	-	-	((100))	(100,0)	-	ship or any other vessel
drugo	other
Organizacija potovanja										Organisation of the trip
s pomočjo potovalne agencije - skupaj	100	77,6	22,4	100	(58,0)	(42,0)	100	80,7	19,3	using travel agency - total
organizirali samo prenočišče	100	83,5	(16,5)	100	(60,4)	(39,6)	100	90,4	(9,6)	only accommodation organised
organizirali samo prevoz	((100))	((71,2))	.	.	-	.	((100))	((75,5))	.	only transport organised
potovalni paket	100	71,9	28,1	((100))	.	.	100	72,7	27,3	package tour
ne ve	.	.	.	-	-	-	.	.	.	do not know

4. Zasebna potovanja po spolu in starosti turistov ter po značilnostih potovanj, 2003 (nadaljevanje)

Private trips by sex and age of tourists and by characteristics of trips, 2003 (continued)

%

	Vsa zasebna potovanja All private trips			Zasebna potovanja v Sloveniji Private trips in Slovenia			Zasebna potovanja v tujini Private trips abroad			
	skupaj total	daljša longer	krajša shorter	skupaj total	daljša longer	krajša shorter	skupaj total	daljša longer	krajša shorter	
brez pomoči potovalne agencije - skupaj	100	43,9	56,1	100	27,9	72,1	100	59,7	40,3	with no assistance of a travel agent - total
prenočišče rezervirano v prenoč. objektu	100	67,2	32,8	100	53,8	46,2	100	78,6	21,4	direct booking in accommodation
potovanje je organiz. druga organizacija	100	68,0	32,0	100	62,0	38,0	100	75,9	(24,1)	the trip was organised by any other organisation
brez rezervacije	100	32,8	67,2	100	15,3	84,7	100	50,5	49,5	no booking in advance
ne ve	do not know
ne ve	do not know
Glavna vrsta prenočitve										The main type of accommodation
hoteli in podobni obrati - skupaj	100	64,7	35,3	100	53,5	46,5	100	70,8	29,2	hotels and similar establishments - total
hotel, motel	100	65,1	34,9	100	53,9	46,1	100	71,1	28,9	hotel, motel
penzion, prenočišče, gostišče	100	(60,2)	(39,8)	(100)	(50,9)	((49,1))	(100)	(67,8)	((32,2))	boarding house, B&B, inn
drugi nastanitveni gostinski obrati - skupaj	100	67,2	32,8	100	49,9	50,1	100	79,8	20,2	other collective accommodation establishments - total
kamp	100	64,0	36,0	100	(43,6)	56,4	100	71,9	28,1	tourist campsite
počitniško naselje, apartma	100	75,6	24,4	100	59,7	40,3	100	88,1	(11,9)	holiday dwelling
mladinsko prenočišče, hostel	(100)	(65,4)	((34,6))	((100))	.	((61,3))	(100)	(79,5)	.	youth hostel
sindikalni dom	(100)	(66,4)	((33,6))	(100)	((54,8))	((45,2))	.	.	.	holiday accommodation for employees
planinska kočča	100	(27,9)	(72,1)	100	(29,2)	(70,8)	.	.	.	mountain hut
zasebne nastanitve - skupaj	100	36,2	63,8	100	17,9	82,1	100	54,4	45,6	private tourist accommodation - total
zasebna soba, stanovanje	100	74,8	25,2	100	54,3	45,7	100	84,1	15,9	rented room, dwelling
turistična kmetija	(100)	((40,9))	((59,1))	(100)	.	((64,5))	.	.	.	farm house
pri sorodnikih ali prijateljih	100	30,4	69,6	100	14,5	85,5	100	47,7	52,3	at friends or relatives
lastno počitniško bivališče	100	23,9	76,1	100	10,8	89,2	100	40,2	59,8	own secondary home
na plovilu	(100)	(73,9)	(100)	(87,2)	.	on a boat
drugo	(100)	((25,8))	(74,2)	((100))	.	((94,8))	(100)	((39,7))	((60,3))	other
Mesec odhoda										Month of departure
november (predhodno leto)	November (of previous year)
december (predhodno leto)	December (of previous year)
januar	100	30,3	69,7	100	(18,8)	81,2	100	(57,8)	(42,2)	January
februar	100	41,2	58,8	100	30,2	69,8	100	67,2	(32,8)	February
marec	100	26,0	74,0	100	(21,0)	79,0	100	(34,8)	65,2	March
april	100	45,6	54,4	100	(18,5)	81,5	100	62,2	37,8	April
maj	100	31,1	68,9	100	(23,7)	76,3	100	(38,0)	62,0	May
junij	100	52,3	47,7	100	(40,3)	59,7	100	58,6	41,4	June
julij	100	64,4	35,6	100	37,1	62,9	100	79,1	20,9	July
avgust	100	62,3	37,7	100	36,3	63,7	100	75,4	24,6	August
september	100	38,4	61,6	100	(26,1)	73,9	100	49,0	51,0	September
oktober	100	32,5	67,5	100	(25,2)	74,8	100	(41,1)	58,9	October
november	100	(23,8)	76,2	100	(17,7)	82,3	100	(35,1)	(64,9)	November
december	100	31,2	68,8	100	27,8	72,2	100	(36,3)	63,7	December

() manj natančna ocena / less accurate estimate: 0,10 <CV< 0,15.

(()) nenatančna ocena / inaccurate estimate: 0,15 <CV< 0,30.

. zelo nenatančna ocena, vendar različna od nič / not zero but extremely inaccurate estimate: CV>0,30.



5. Prenočitve na zasebnih potovanjih po spolu in starosti turistov ter po značilnostih potovanj, 2003

Overnight stays on private trips by sex and age of tourists and by characteristics of trips, 2003

%

	Vsa zasebna potovanja All private trips			Daljša zasebna potovanja Longer private trips			Krajša zasebna potovanja Shorter private trips			
	skupaj total	v Sloveniji in Slovenia	v tujini abroad	skupaj total	v Sloveniji in Slovenia	v tujini abroad	skupaj total	v Sloveniji in Slovenia	v tujini abroad	
Skupaj	100	29,8	70,2	100	22,6	77,4	100	59,5	40,5	Total
Spol										Sex
moški	100	27,4	72,6	100	19,8	80,2	100	56,6	43,4	men
ženske	100	32,0	68,0	100	25,2	74,8	100	62,5	37,5	women
Starost (leta)										Age (years)
15-24	100	27,7	72,3	100	19,5	80,5	100	61,7	38,3	15-24
25-44	100	24,5	75,5	100	16,2	83,8	100	57,3	42,7	25-44
45-64	100	31,1	68,9	100	24,5	75,5	100	57,1	42,9	45-64
65 +	100	56,8	43,2	100	53,8	46,2	100	74,4	(25,6)	65 +
Število prenočitev										Number of overnight stays
1-3	100	59,5	40,5	-	-	-	100	59,5	40,5	1-3
4-7	100	32,1	67,9	100	32,1	67,9	-	-	-	4-7
8-14	100	19,1	80,9	100	19,1	80,9	-	-	-	8-14
15-28	100	(10,7)	89,3	100	(10,7)	89,3	-	-	-	15-28
29-91	(100)	.	(89,3)	(100)	.	(89,3)	-	-	-	29-91
92-365	.	.	-	.	.	-	-	-	-	92-365
Glavni razlog za potovanje										The main reason for trip
preživljanje prostega časa (počitnice, dopust, potovanje)	100	31,4	68,6	100	24,2	75,8	100	60,9	39,1	leisure time (holidays, travels)
obisk sorodnikov in prijateljev	100	22,0	78,0	100	15,2	84,8	100	52,4	47,6	visiting friends and relatives
drugo	.	-	-	.	-	-	-	-	-	other reasons
Glavna dejavnost med prostim časom, počitnicami										The main activity during leisure time
sprostitev, počitek, zabava	100	28,8	71,2	100	20,2	79,8	100	60,9	39,1	relaxation, resting
rekreativne dejavnosti	100	45,4	54,6	100	38,9	61,1	100	82,7	(17,3)	recreation
ogled naravnih in kulturnih znamenitosti	100	(5,2)	94,8	100	.	96,2	100	((15,3))	84,7	sight-seeing
ogled kultur., zabavnih, športnih prireditev	(100)	((16,8))	(83,2)	((100))	.	((84,4))	(100)	.	(79,9)	culture, entertainment and sports as spectator
sodelovanje na kult., zabav. in šport. prireditvah (neprofesionalno)	(100)	((21,6))	(78,4)	((100))	-	((100,0))	(100)	((48,8))	((51,2))	culture, entertainment and sports as participant (unprofessional)
nakupovanje	((100))	.	((92,7))	-	-	-	((100))	.	((92,7))	shopping
izobraževanje	(100)	.	((50,3))	((100))	.	.	((100))	.	.	education
skrb za zdravje, bivanje v zdravilišču	100	92,4	.	100	92,1	.	(100)	(96,1)	.	health reasons
romanje in religiozne dejavnosti	.	-	.	.	-	.	.	-	.	pilgrimages, religious events
drugo	-	other
Glavno prevozno sredstvo										The main means of transport
osebni avto	100	32,9	67,1	100	25,3	74,7	100	60,9	39,1	car
avtodom	(100)	.	(78,5)	((100))	.	((81,9))	((100))	.	((69,2))	campervan
avtobus	100	20,8	79,2	100	(19,7)	80,3	100	(26,6)	73,4	bus, coach
motorno kolo	((100))	((100))	.	.	motorcycle
kolo	((100))	((65,6))	((100))	((95,2))	.	bicycle
vlak	100	33,5	(66,5)	100	(23,9)	(76,1)	100	(79,5)	((20,5))	train
letalo	100	-	100,0	100	-	100,0	-	-	-	airplane
ladja ali drugo plovilo	(100)	-	(100,0)	(100)	-	(100,0)	-	-	-	ship or any other vessel
drugo	-	other

5. Prenočitve na zasebnih potovanjih po spolu in starosti turistov ter po značilnostih potovanj, 2003 (nadaljevanje)

Overnight stays on private trips by sex and age of tourists and by characteristics of trips, 2003 (continued)

%

	Vsa zasebna potovanja All private trips			Daljša zasebna potovanja Longer private trips			Krajša zasebna potovanja Shorter private trips			
	skupaj total	v Sloveniji in Slovenia	v tujini abroad	skupaj total	v Sloveniji in Slovenia	v tujini abroad	skupaj total	v Sloveniji in Slovenia	v tujini abroad	
Organizacija potovanja										Organisation of the trip
s pomočjo potovalne agencije	100	9,4	90,6	100	(7,8)	92,2	100	(27,9)	72,1	using travel agency - total
- skupaj										
organizirali samo prenočišče	100	16,3	83,7	100	(13,6)	86,4	(100)	(54,3)	(45,7)	only accommodation organised
organizirali samo prevoz	(100)	.	(98,5)	((100))	-	((100,0))	.	.	.	only transport organised
potovalni paket	100	((2,7))	97,3	100	.	97,7	100	.	93,3	package tour
ne ve	do not know
brez pomoči potovalne agencije	100	33,3	66,7	100	25,6	74,4	100	61,5	38,5	with no assistance of a travel agent - total
- skupaj										
prenočišče rezervirano v prenoč. objektu	100	34,0	66,0	100	30,3	69,7	100	64,1	35,9	direct booking in accommodation
potovanje je organiz. druga organizacija	100	52,3	47,7	100	50,4	49,6	100	67,5	(32,5)	the trip was organised by any other organisation
brez rezervacije	100	30,9	69,1	100	19,2	80,8	100	60,9	39,1	no booking in advance
ne ve	do not know
ne ve	do not know
Glavna vrsta prenočitve										The main type of accommodation
hoteli in podobni obrati - skupaj	100	29,6	70,4	100	26,9	73,1	100	47,5	52,5	hotels and similar establishments - total
hotel, motel	100	29,2	70,8	100	26,5	73,5	100	47,3	52,7	hotel, motel
penzion, prenočišče, gostišče	100	(34,0)	(66,0)	(100)	(31,6)	(68,4)	(100)	((49,8))	((50,2))	boarding house, B&B, inn
drugi nastanitveni gostinski obrati - skupaj	100	29,7	70,3	100	25,4	74,6	100	64,6	35,4	other collective accommodation establishments - total
kamp	100	20,0	80,0	100	(17,4)	82,6	100	43,6	56,4	tourist campsite
počitniško naselje, apartma	100	33,5	66,5	100	29,5	70,5	100	73,5	(26,5)	holiday dwelling
mladinsko prenočišče, hostel	(100)	((13,9))	(86,1)	(100)	.	(89,7)	((100))	((54,2))	.	youth hostel
sindikalni dom	(100)	(61,2)	.	(100)	((55,9))	.	((100))	((100,0))	-	holiday accommodation for employees
planinska koča	100	93,6	.	(100)	(96,2)	.	(100)	(90,6)	.	mountain hut
zasebne nastanitve - skupaj	100	30,4	69,6	100	19,9	80,1	100	61,0	39,0	private tourist accommodation - total
zasebna soba, stanovanje	100	19,8	80,2	100	17,1	82,9	100	54,0	46,0	rented room, dwelling
turistična kmetija	(100)	(72,2)	.	((100))	.	.	((100))	((86,7))	.	farm house
pri sorodnikih ali prijateljih	100	32,1	67,9	100	19,3	80,7	100	61,3	38,7	at friends or relatives
lastno počitniško bivališče	100	36,7	63,3	100	23,7	76,3	100	61,6	38,4	own secondary home
na plovilu	(100)	.	(94,4)	(100)	.	(97,5)	.	.	.	on a boat
drugo	(100)	((26,5))	(73,5)	((100))	.	((90,7))	(100)	((46,2))	((53,8))	other
Mesec odhoda										Month of departure
november (predhodno leto)	.	-	.	.	-	.	.	-	-	November (of previous year)
december (predhodno leto)	.	-	.	.	-	.	.	-	-	December (of previous year)
januar	100	44,4	55,6	100	(27,9)	(72,1)	100	81,7	(18,3)	January
februar	100	60,7	39,3	100	51,0	49,0	100	83,4	(16,6)	February
marec	100	58,4	41,6	100	(51,9)	(48,1)	100	66,6	33,4	March
april	100	26,2	73,8	100	(14,6)	85,4	100	55,8	44,2	April
maj	100	43,8	56,2	100	(38,4)	(61,6)	100	51,8	48,2	May
junij	100	26,3	73,7	100	(23,6)	76,4	100	42,2	57,8	June
julij	100	19,8	80,2	100	15,8	84,2	100	57,3	42,7	July
avgust	100	21,6	78,4	100	16,9	83,1	100	55,4	44,6	August
september	100	36,0	64,0	100	(29,5)	70,5	100	53,0	47,0	September
oktober	100	38,7	61,3	100	(30,0)	(70,0)	100	57,6	42,4	October
november	100	50,6	49,4	(100)	(38,8)	(61,2)	100	67,1	(32,9)	November
december	100	55,7	44,3	100	53,3	(46,7)	100	59,0	41,0	December

() manj natančna ocena / less accurate estimate: 0,10 <CV< 0,15.

(()) nenatančna ocena / inaccurate estimate: 0,15 <CV< 0,30.

. zelo nenatančna ocena, vendar različna od nič / not zero but extremely inaccurate estimate: CV>0,30.



5. **Prenočitve na zasebnih potovanjih po spolu in starosti turistov ter po značilnostih potovanj, 2003 (nadaljevanje)**

Overnight stays on private trips by sex and age of tourists and by characteristics of trips, 2003 (continued)

%

	Vsa zasebna potovanja All private trips			Daljša zasebna potovanja Longer private trips			Krajša zasebna potovanja Shorter private trips			Total
	skupaj total	v Sloveniji in Slovenia	v tujini abroad	skupaj total	v Sloveniji in Slovenia	v tujini abroad	skupaj total	v Sloveniji in Slovenia	v tujini abroad	
Skupaj	100	100	100	100	100	100	100	100	100	Total
Spol										Sex
moški	48,4	44,6	50,0	47,6	41,6	49,4	51,8	49,3	55,5	men
ženske	51,6	55,4	50,0	52,4	58,4	50,6	48,2	50,7	44,5	women
Starost (leta)										Age (years)
15-24	26,6	24,7	27,4	26,6	23,0	27,7	26,4	27,4	24,9	15-24
25-44	37,9	31,2	40,7	37,6	27,0	40,7	39,4	37,9	41,4	25-44
45-64	27,4	28,6	26,9	27,2	29,5	26,5	28,2	27,1	29,8	45-64
65 +	8,1	15,5	5,0	8,6	20,5	5,1	6,0	7,5	(3,8)	65 +
Število prenočitev										Number of overnight stays
1-3	19,4	38,8	11,2	-	-	-	100,0	100,0	100,0	1-3
4-7	32,4	35,0	31,3	40,2	57,2	35,3	-	-	-	4-7
8-14	28,0	18,0	32,2	34,7	29,4	36,3	-	-	-	8-14
15-28	11,3	(4,1)	14,4	14,0	(6,6)	16,2	-	-	-	15-28
29-91	(8,5)	.	(10,9)	(10,6)	.	(12,2)	-	-	-	29-91
92-365	.	.	-	.	.	-	-	-	-	92-365
Glavni razlog za potovanje										The main reason for trip
preživljanje prostega časa (počitnice, dopust, potovanje)	82,6	87,1	80,6	82,3	88,2	80,6	83,5	85,5	80,6	leisure time (holidays, travels)
obisk sorodnikov in prijateljev	17,4	12,9	19,4	17,6	11,8	19,3	16,5	14,5	19,4	visiting friends and relatives
drugo	.	-	.	.	-	.	-	-	-	other reasons
Glavna dejavnost med prostim časom, počitnicami										The main activity during leisure time
sprostitev, počitek, zabava	74,2	68,1	77,0	72,6	60,5	76,5	80,5	80,6	80,5	relaxation, resting
rekreativne dejavnosti	14,5	21,0	11,6	15,4	24,7	12,4	10,9	14,9	(4,8)	recreation
ogled naravnih in kulturnih znamenitosti	6,3	(1,1)	8,7	6,8	.	8,7	4,1	((1,0))	8,9	sight-seeing
ogled kultur., zabavnih, športnih prireditev	(0,7)	((0,4))	(0,8)	((0,6))	.	((0,7))	(1,0)	.	(2,0)	culture, entertainment and sports as spectator
sodelovanje na kult., zabav. in šport. prireditvah (neprofesionalno)	(0,6)	((0,4))	(0,7)	((0,4))	-	((0,5))	(1,3)	((1,0))	((1,7))	culture, entertainment and sports as participant (unprofessional)
nakupovanje	((0,1))	.	((0,1))	-	-	-	((0,4))	.	((0,9))	shopping
izobraževanje	(0,7)	.	((0,5))	((0,7))	.	.	((0,6))	.	.	education
skrb za zdravje, bivanje v zdravilišču	2,7	7,9	.	3,1	11,7	.	(1,0)	(1,6)	.	health reasons
romanje in religiozne dejavnosti	.	-	.	.	-	.	.	-	.	pilgrimages, religious events
drugo	-	other
Glavno prevozno sredstvo										The main means of transport
osebni avto	81,7	90,4	78,0	79,6	89,1	76,9	90,1	92,4	86,8	car
avtodom	(0,4)	.	(0,5)	((0,4))	.	((0,4))	((0,6))	.	((1,0))	campervan
avtobus	6,2	4,4	7,0	6,5	(5,6)	6,7	5,3	(2,4)	9,6	bus, coach
motorno kolo	((0,1))	.	.	.	-	.	((0,3))	.	.	motorcycle
kolo	((0,4))	((0,9))	((0,4))	((0,6))	.	bicycle
vlak	3,2	3,6	(3,1)	3,3	(3,5)	(3,3)	2,8	(3,8)	((1,4))	train
letalo	6,7	-	9,5	8,2	-	10,6	.	-	.	airplane
ladja ali drugo plovilo	(1,1)	-	(1,6)	(1,4)	-	(1,8)	-	-	-	ship or any other vessel
drugo	-	other

5. Prenočitve na zasebnih potovanjih po spolu in starosti turistov ter po značilnostih potovanj, 2003 (nadaljevanje)
Overnight stays on private trips by sex and age of tourists and by characteristics of trips, 2003 (continued)

%

	Vsa zasebna potovanja All private trips			Daljša zasebna potovanja Longer private trips			Krajša zasebna potovanja Shorter private trips			
	skupaj total	v Sloveniji in Slovenia	v tujini abroad	skupaj total	v Sloveniji in Slovenia	v tujini abroad	skupaj total	v Sloveniji in Slovenia	v tujini abroad	
Organizacija potovanja										Organisation of the trip
s pomočjo potovalne agencije	14,5	4,6	18,8	16,6	(5,7)	19,8	5,9	(2,8)	10,5	using travel agency - total
- skupaj										
organizirali samo prenočišče	49,6	86,3	45,8	50,2	(87,5)	47,1	(42,4)	(82,5)	(26,8)	only accommodation organised
organizirali samo prevoz	(7,3)	.	(7,9)	((7,5))	-	((8,2))	.	.	.	only transport organised
potovalni paket	42,9	((12,5))	46,1	42,1	.	44,6	52,6	.	68,1	package tour
ne ve	.	-	.	.	-	.	.	-	.	do not know
brez pomoči potovalne agencije	85,3	95,3	81,1	83,3	94,2	80,1	93,9	97,1	89,2	with no assistance of a travel agent - total
- skupaj										
prenočišče rezervirano v prenoč. objektu	32,3	33,0	32,0	36,6	43,4	34,3	16,5	17,2	15,4	direct booking in accommodation
potovanje je organiz. druga organizacija	6,4	10,1	4,6	7,3	14,3	4,8	3,4	3,7	(2,9)	the trip was organised by any other organisation
brez rezervacije	61,1	56,7	63,3	56,0	42,1	60,8	79,9	79,0	81,2	no booking in advance
ne ve	do not know
ne ve	do not know
Glavna vrsta prenočitve										The main type of accommodation
hoteli in podobni obrati - skupaj	19,9	19,8	20,0	21,5	25,6	20,3	13,2	10,5	17,1	hotels and similar establishments - total
hotel, motel	92,3	91,1	92,8	92,3	91,0	92,8	91,9	91,5	92,3	hotel, motel
penzion, prenočišče, gostišče	7,7	(8,9)	(7,2)	(7,7)	(9,0)	(7,2)	(8,1)	((8,5))	((7,7))	boarding house, B&B, inn
drugi nastanitveni gostinski obrati - skupaj	23,2	23,1	23,2	25,6	28,8	24,7	12,9	14,0	11,2	other collective accommodation establishments - total
kamp	41,0	27,7	46,6	41,3	(28,3)	45,8	38,0	25,6	60,5	tourist campsite
počitniško naselje, apartma	47,8	54,0	45,2	48,7	56,5	46,1	40,4	46,0	(30,3)	holiday dwelling
mladinsko prenočišče, hostel	(5,4)	((2,5))	(6,6)	(5,5)	.	(6,6)	((4,1))	((3,4))	.	youth hostel
sindikalni dom	(2,4)	(4,9)	.	(2,3)	((5,2))	.	((2,7))	((4,1))	.	holiday accommodation for employees
planinska koča	3,4	10,9	.	(2,1)	(7,8)	.	(14,8)	(20,8)	.	mountain hut
zasebne nastanitve - skupaj	55,4	56,5	55,0	51,4	45,3	53,1	72,4	74,3	69,6	private tourist accommodation - total
zasebna soba, stanovanje	27,4	17,9	31,6	34,0	29,1	35,3	8,0	7,0	9,4	rented room, dwelling
turistična kmetija	(0,5)	(1,3)	.	((0,5))	.	.	((0,7))	((1,0))	.	farm house
pri sorodnikih ali prijateljih	41,9	44,4	40,8	39,0	37,7	39,3	50,6	50,8	50,2	at friends or relatives
lastno počitniško bivališče	30,1	36,4	27,4	26,5	31,5	25,2	40,8	41,2	40,2	own secondary home
na plovilu	(1,0)	.	(1,3)	(1,1)	.	(1,4)	.	.	.	on a boat
drugo	(0,5)	((0,5))	(0,5)	((0,3))	.	((0,4))	(1,2)	((1,0))	((1,6))	other
Mesec odhoda										Month of departure
november (predhodno leto)	.	-	.	.	-	.	-	-	-	November (of previous year)
december (predhodno leto)	.	-	.	.	-	.	-	-	-	December (of previous year)
januar	3,3	4,9	2,6	2,8	(3,5)	(2,6)	5,2	7,2	(2,4)	January
februar	4,3	8,8	2,4	3,8	8,5	2,4	6,6	9,3	(2,7)	February
marec	2,9	5,8	1,7	2,0	(4,7)	(1,3)	6,7	7,5	5,5	March
april	4,4	3,9	4,7	4,0	(2,6)	4,4	6,4	6,0	7,0	April
maj	3,4	5,1	2,7	2,5	(4,3)	(2,0)	7,2	6,2	8,5	May
junij	9,3	8,2	9,7	9,8	(10,2)	9,7	7,1	5,1	10,2	June
julij	28,9	19,2	33,0	32,4	22,7	35,3	14,1	13,6	14,9	July
avgust	26,1	18,9	29,1	28,4	21,3	30,5	16,3	15,2	17,9	August
september	5,8	7,1	5,3	5,3	(6,8)	4,8	8,3	7,4	9,6	September
oktober	4,5	5,8	3,9	3,8	(5,1)	(3,4)	7,3	7,0	7,6	October
november	2,8	4,8	2,0	(2,1)	(3,5)	(1,6)	6,1	6,9	(5,0)	November
december	4,0	7,5	2,5	2,9	6,9	(1,8)	8,7	8,6	8,8	December

() manj natančna ocena / less accurate estimate: 0,10 <CV< 0,15.

(()) nenatančna ocena / inaccurate estimate: 0,15 <CV< 0,30.

. zelo nenatančna ocena, vendar različna od nič / not zero but extremely inaccurate estimate: CV>0,30.

6. Povprečno število prenočitev na zasebnih potovanjih po spolu in starosti turistov ter po značilnostih potovanj, 2003
Average number of overnight stays on private trips by sex and age of tourists and by characteristics of trips, 2003

	Vsa zasebna potovanja All private trips			Daljša zasebna potovanja Longer private trips			Krajša zasebna potovanja Shorter private trips			Total
	skupaj total	v Sloveniji in Slovenia	v tujini abroad	skupaj total	v Sloveniji in Slovenia	v tujini abroad	skupaj total	v Sloveniji in Slovenia	v tujini abroad	
Skupaj	5,2	3,4	6,7	8,8	7,2	9,4	1,9	1,9	2,1	Total
Spol										Sex
moški	5,0	3,1	6,5	8,8	7,1	9,3	1,9	1,8	2,1	men
ženske	5,4	3,7	6,9	8,8	7,4	9,4	2,0	1,9	2,0	women
Starost (leta)										Age (years)
15-24	5,3	3,2	7,0	8,9	7,0	9,5	2,0	1,9	2,1	15-24
25-44	5,1	3,0	6,7	8,8	6,5	9,4	1,9	1,9	2,0	25-44
45-64	5,1	3,5	6,3	8,4	7,1	9,0	1,9	1,9	2,0	45-64
65 +	6,1	5,2	7,8	9,6	9,3	10,0	1,9	1,8	(2,3)	65 +
Število prenočitev										Number of overnight stays
1-3	1,9	1,9	2,1	-	-	-	1,9	1,9	2,1	1-3
4-7	5,7	5,5	5,7	5,7	5,5	5,7	-	-	-	4-7
8-14	10,6	10,5	10,6	10,6	10,5	10,6	-	-	-	8-14
15-28	18,8	(16,7)	19,1	18,8	(16,7)	19,1	-	-	-	15-28
29-91	(41,4)	.	(41,9)	(41,4)	.	(41,9)	-	-	-	29-91
92-365	.	.	-	.	.	-	-	-	-	92-365
Glavni razlog za potovanje										The main reason for trip
preživljanje prostega časa (počitnice, dopust, potovanje)	5,1	3,5	6,5	8,5	7,3	8,9	2,0	1,9	2,1	leisure time (holidays, travels)
obisk sorodnikov in prijateljev	5,8	3,0	7,8	10,7	6,8	11,9	1,9	1,7	2,1	visiting friends and relatives
drugo	.	-	.	.	-	.	-	-	-	other reasons
Glavna dejavnost med prostim časom, počitnicami										The main activity during leisure time
sprostitev, počitek, zabava	5,0	3,2	6,4	8,5	7,1	9,0	1,9	1,9	2,1	relaxation, resting
rekreativne dejavnosti	5,6	4,2	7,7	8,0	7,1	8,6	2,0	2,0	(2,3)	recreation
ogled naravnih in kulturnih znamenitosti	6,3	(3,8)	6,5	8,8	.	8,8	2,1	((2,0))	2,1	sight-seeing
ogled kultur., zabavnih, športnih prireditiv	(3,7)	((2,9))	(3,9)	((8,4))	.	((9,2))	(1,5)	.	(1,5)	culture, entertainment and sports as spectator
sodelovanje na kult., zabav. in šport. prireditvah (neprofesionalno)	(2,9)	((1,6))	(3,8)	((6,0))	-	((6,0))	(1,8)	((1,6))	((2,0))	culture, entertainment and sports as participant (unprofessional)
nakupovanje	((1,5))	.	((1,5))	-	-	-	((1,5))	.	((1,5))	shopping
izobraževanje	(6,7)	.	((5,1))	((10,8))	.	.	((2,3))	.	.	education
skrb za zdravje, bivanje v zdravilišču	7,2	6,9	.	8,9	8,6	.	(2,1)	(2,1)	.	health reasons
romanje in religiozne dejavnosti	.	-	.	.	-	.	.	-	.	pilgrimages, religious events
drugo	-	other
Glavno prevozno sredstvo										The main means of transport
osebni avto	4,9	3,4	6,4	8,6	7,2	9,2	1,9	1,9	2,1	car
avtodom	(4,2)	.	(4,6)	((7,1))	.	((7,1))	((1,9))	.	((2,1))	campervan
avtobus	5,4	4,6	5,7	8,4	(8,1)	8,5	1,9	(1,7)	2,0	bus, coach
motorno kolo	((2,2))	.	.	.	-	.	((1,5))	.	.	motorcycle
kolo	((5,8))	((4,4))	((1,8))	((1,8))	.	bicycle
vlak	6,6	3,7	(10,7)	11,8	(7,4)	(14,5)	2,1	(2,2)	((1,9))	train
letalo	10,6	-	10,6	11,0	-	11,0	.	-	.	airplane
ladja ali drugo plovilo	(8,4)	-	(8,4)	(8,4)	-	(8,4)	-	-	-	ship or any other vessel
drugo	-	other

6. Povprečno število prenočitev na zasebnih potovanjih po spolu in starosti turistov ter po značilnostih potovanj, 2003 (nadaljevanje)
Average number of overnight stays on private trips by sex and age of tourists and by characteristics of trips, 2003 (continued)

	Vsa zasebna potovanja All private trips			Daljša zasebna potovanja Longer private trips			Krajša zasebna potovanja Shorter private trips			
	skupaj total	v Sloveniji in Slovenia	v tujini abroad	skupaj total	v Sloveniji in Slovenia	v tujini abroad	skupaj total	v Sloveniji in Slovenia	v tujini abroad	
Organizacija potovanja s pomočjo potovalne agencije - skupaj	6,4	4,5	6,7	7,6	(5,9)	7,8	2,3	(2,5)	2,2	Organisation of the trip using travel agency - total
organizirali samo prenočišče	6,3	4,5	6,9	7,1	(5,8)	7,4	(2,6)	(2,6)	(2,7)	only accommodation organised
organizirali samo prevoz potovalni paket	(11,8)	.	(12,3)	((15,8))	-	((15,8))	.	.	.	only transport organised package tour
ne ve	do not know
brez pomoči potovalne agencije - skupaj	5,1	3,4	6,7	9,1	7,4	9,8	1,9	1,9	2,0	with no assistance of a travel agent - total
prenočišče rezervirano v prenoč. objektu	6,2	4,6	7,6	8,2	6,8	9,1	2,1	2,0	2,1	direct booking in accommodation
potovanje je organiz. druga organizacija	5,5	5,1	6,1	7,2	7,0	7,5	1,9	1,9	(1,9)	the trip was organised by any other organisation
brez rezervacije ne ve	4,6	2,8	6,4	10,1	8,2	10,6	1,9	1,8	2,0	no booking in advance do not know
ne ve	do not know
Glavna vrsta prenočitve hoteli in podobni obrati - skupaj	5,6	4,6	6,1	7,5	6,9	7,8	2,0	2,1	2,0	The main type of accommodation hotels and similar establishments - total
hotel, motel	5,6	4,7	6,1	7,6	7,0	7,8	2,1	2,1	2,0	hotel, motel
penzion, prenočišče, gostišče	5,0	(3,8)	(5,9)	(7,1)	(6,0)	(7,9)	(1,7)	((1,5))	((1,9))	boarding house, B&B, inn
drugi nastanitveni gostinski obrati - skupaj	6,0	4,3	7,3	8,0	6,5	8,7	2,0	2,0	2,0	other collective accommodation establishments - total
kamp	6,8	4,9	7,6	9,6	(8,7)	9,8	1,9	1,9	1,9	tourist campsite
počitniško naselje, apartma	5,9	4,5	7,1	7,1	6,0	7,7	2,2	2,2	(2,2)	holiday dwelling
mladinsko prenočišče, hostel	(6,3)	((2,5))	(8,2)	(8,8)	.	(9,9)	((1,5))	((1,3))	.	youth hostel
sindikalni dom	(5,0)	(4,1)	.	(6,6)	((6,0))	.	((1,8))	((1,8))	.	holiday accommodation for employees
planinska koča	2,9	3,0	.	(5,6)	(5,6)	.	(1,9)	(1,9)	.	mountain hut
zasebne nastanitve - skupaj	4,8	2,9	6,7	10,0	8,1	10,6	1,9	1,8	2,1	private tourist accommodation - total
zasebna soba, stanovanje	7,4	4,7	8,6	9,2	6,9	9,8	2,2	2,1	2,3	rented room, dwelling
turistična kmetija	(3,3)	(3,1)	.	((5,5))	.	.	((1,8))	((1,8))	.	farm house
pri sorodnikih ali prijateljih	4,3	2,6	6,1	9,8	7,5	10,5	1,9	1,8	2,0	at friends or relatives
lastno počitniško bivališče	4,3	2,8	6,1	11,8	11,1	12,0	1,9	1,8	2,1	own secondary home
na plovilu	(7,8)	.	(9,3)	(9,9)	.	(10,3)	.	.	.	on a boat
drugo	(3,4)	((2,2))	(4,2)	((7,1))	.	((7,0))	(2,1)	((1,9))	((2,4))	other
Mesec odhoda november (predhodno leto)	.	-	.	.	-	.	-	-	-	Month of departure November (of previous year)
december (predhodno leto)	.	-	.	.	-	.	-	-	-	December (of previous year)
januar	4,1	2,6	7,8	9,5	(6,0)	(12,2)	1,8	1,8	(1,9)	January
februar	3,8	3,3	5,0	6,5	6,4	6,5	1,9	1,9	(1,9)	February
marec	3,0	2,8	3,5	6,5	(6,5)	(6,6)	1,8	1,8	1,9	March
april	4,0	2,8	4,8	6,3	(6,0)	6,4	2,1	2,0	2,1	April
maj	3,3	3,0	3,6	6,3	(6,6)	(6,2)	1,9	1,9	2,0	May
junij	6,2	4,8	6,9	10,1	(9,0)	10,5	1,9	1,9	2,0	June
julij	7,4	4,2	9,1	10,4	8,2	11,0	2,0	1,8	2,2	July
avgust	6,2	4,0	7,3	8,7	7,5	9,0	2,0	1,9	2,0	August
september	4,3	3,3	5,1	8,1	(7,6)	8,3	1,9	1,8	2,0	September
oktober	4,2	3,0	5,6	8,8	(6,3)	(10,6)	1,9	1,9	2,1	October
november	3,5	2,7	5,0	(8,6)	(6,9)	(10,3)	1,9	1,8	(2,1)	November
december	3,2	3,0	3,6	6,0	6,0	(6,1)	2,0	1,8	2,2	December

() manj natančna ocena / less accurate estimate: 0,10 <CV< 0,15.

(()) nenatančna ocena / inaccurate estimate: 0,15 <CV< 0,30.

. zelo nenatančna ocena, vendar različna od nič / not zero but extremely inaccurate estimate: CV>0,30.

7. Zasebna potovanja po glavnem razlogu za potovanje ter po spolu in starosti turistov in po značilnostih potovanj, 2003
 Private trips by main reason of trip, by sex and age of tourists and by characteristics of trips, 2003

%

	Skupaj Total	Preživljanje prostega časa (počitnice, dopust, potovanje) Leisure time (holidays, travels)									Obisk sorodnikov, priateljev Visiting friends and relatives	Drugo Other
		skupaj total =100	sprostitev, počitek, zabava relaxation, resting	rekreativne dejavnosti recreation	ogled naravnih in kulturnih znamenitosti sight- seeing	ogled kulturnih, zabavnih, športnih prireditev culture, entertainment and sports as spectator	sodelovanje na kult., zabav. in športnih prireditvah (neprofesionalno) culture, entertainment and sports as participant (unprofessional)	izobraževanje education	skrb za zdravje, bivanje v zdravilišču health reasons	drugo other		
Skupaj	100	84,2	76,6	13,4	5,1	(1,0)	(1,0)	(0,5)	1,9	(0,5)	15,8	Total
Spol												Sex
moški	100	84,8	76,7	14,4	4,8	(1,0)	((0,8))	((0,5))	(1,5)	.	15,1	men
ženske	100	83,6	76,5	12,3	5,5	(0,9)	(1,2)	((0,6))	(2,3)	((0,7))	16,4	women
Starost (leta)												Age (years)
15-24	100	82,5	77,1	12,1	5,3	((1,2))	(2,2)	((1,5))	.	.	17,5	15-24
25-44	100	85,4	78,2	14,2	5,0	(1,1)	.	.	((0,6))	.	14,5	25-44
45-64	100	84,2	74,8	14,1	5,5	.	((1,2))	.	(2,9)	((0,9))	15,8	45-64
65 +	100	83,8	73,0	(10,3)	((4,3))	.	.	.	(10,7)	.	16,2	65 +
Število prenočitev												Number of overnight stays
1-3	100	83,0	80,8	10,6	3,8	(1,3)	(1,4)	((0,5))	(0,9)	((0,7))	17,0	1-3
4-7	100	85,9	69,2	18,7	6,9	((0,8))	((0,9))	.	(2,8)	.	14,1	4-7
8-14	100	88,5	78,4	11,9	(5,1)	.	.	.	(3,4)	.	11,5	8-14
15-28	100	76,6	75,1	((13,4))	((9,1))	(23,4)	15-28
29-91	(100)	(62,1)	(59,5)	(37,9)	29-91
92-365	92-365
Glavno prevozno sredstvo												The main means of transport
osebni avto	100	84,6	80,9	13,6	1,7	(0,6)	(0,6)	.	1,9	((0,4))	15,4	car
avtodom	(100)	(75,7)	((59,2))	campervan
avtobus	100	88,5	45,6	(14,8)	24,1	((4,1))	((4,0))	.	.	.	(11,5)	bus, coach
motorno kolo	((100))	((100,0))	motorcycle
kolo	((100))	((83,9))	((70,6))	bicycle
vlak	100	59,4	(59,8)	(40,6)	train
letalo	100	83,7	40,8	((7,4))	45,9	(16,3)	airplane
ladja ali drugo plovilo	(100)	(96,8)	(71,6)	ship or any other vessel
drugo	other
Organizacija potovanja												Organisation of the trip
s pomočjo potovalne agencije	100	97,8	63,0	13,0	18,8	((2,1))	((2,2))	using travel agency - total
- skupaj												
organizirali samo prenočišče	100	99,6	77,8	(17,7)	only accommodation organised
organizirali samo prevoz	(100)	((76,8))	((64,0))	only transport organised
potovalni paket	100	97,6	46,4	(8,2)	36,6	((4,3))	package tour
ne ve	do not know
brez pomoči potovalne agencije	100	82,4	78,8	13,4	3,0	(0,8)	(1,0)	((0,4))	2,1	(0,5)	17,6	with no assistance of a travel agent - total
- skupaj												
prenočišče rezervirano v prenoč. objektu	100	92,4	67,3	20,1	(4,2)	((1,7))	((1,0))	.	(4,6)	.	7,6	direct booking in accommodation
potovanje je organiz. druga organizacija	100	98,1	61,3	22,8	.	.	((3,8))	.	(7,5)	.	.	the trip was organised by any other organisation
brez rezervacije	100	77,2	86,2	9,2	2,5	((0,4))	((0,6))	.	.	((0,5))	22,8	no booking in advance
ne ve	do not know
ne ve	do not know

7. Zasebna potovanja po glavnem razlogu za potovanje ter po spolu in starosti turistov in po značilnostih potovanj, 2003 (nadaljevanje)
Private trips by main reason of trip, by sex and age of tourists and by characteristics of trips, 2003 (continued)

%

	Skupaj Total	Preživljanje prostega časa (počitnice, dopust, potovanje) Leisure time (holidays, travels)									Obisk sorodnikov, prijateljev Visiting friends and relatives	Drugo Other	
		skupaj total =100	sprostitev, počitek, zabava relaxation, resting	rekreativne dejavnosti recreation	ogled naravnih in kulturnih znamenitosti sight-seeing	ogled kulturnih, zabavnih, športnih prireditev culture, entertainment and sports as spectator	sodelovanje na kult., zabav. in športnih prireditvah (neprofesionalno) culture, entertainment and sports as participant (unprofessional)	izobraževanje education	skrb za zdravje, bivanje v zdravilišču health reasons	drugo other			
Glavna vrsta prenočitve													
hoteli in podobni obrati - skupaj	100	97,4	57,6	15,9	14,6	(2,9)	((1,4))	((1,4))	(5,5)	.	(2,6)	-	The main type of accommodation hotels and similar establishments - total
hotel, motel	100	97,6	57,2	14,8	15,6	(2,9)	((1,5))	((1,4))	(5,9)	.	(2,4)	-	hotel, motel
penzion, prenočišče, gostišče	100	95,4	(62,5)	(26,9)	-	boarding house, B&B, inn
drugi nastanitveni gostinski obrati - skupaj	100	98,6	68,7	22,6	(3,8)	.	((1,7))	.	(2,0)	.	((1,3))	-	other collective accommodation establishments - total
kamp	100	98,5	80,3	(14,7)	((3,5))	.	.	-	-	.	.	-	tourist campsite
počitniško naselje, apartma	100	99,6	67,9	24,9	((2,1))	.	.	.	((3,6))	.	.	-	holiday dwelling
mladinsko prenočišče, hostel	(100)	(88,7)	((34,2))	.	((32,2))	-	youth hostel
sindikalni dom	(100)	(100,0)	((55,1))	((32,4))	-	holiday accommodation for employees
planinska koča	100	98,5	(42,4)	(53,3)	-	mountain hut
zasebne nastanitve - skupaj	100	75,1	88,1	8,3	(1,7)	.	.	.	((0,5))	((0,5))	24,9	-	private tourist accommodation - total
zasebna soba, stanovanje	100	96,1	76,4	15,3	(5,7)	(3,9)	-	rented room, dwelling
turistična kmetija	(100)	(90,7)	((55,4))	-	farm house
pri sorodnikih ali prijateljih	100	52,9	89,2	(7,0)	47,1	-	at friends or relatives
lastno počitniško bivališče	100	94,6	94,4	(5,3)	5,4	-	own secondary home
na plovilu	(100)	(89,7)	(65,8)	-	on a boat
drugo	(100)	(96,4)	(61,6)	-	other
Mesec odhoda													
november (predhodno leto)	-	November (of previous year)
december (predhodno leto)	-	December (of previous year)
januar	100	79,4	65,8	(28,7)	(20,6)	-	January
februar	100	82,9	53,1	36,2	((3,6))	(17,1)	-	February
marec	100	78,2	64,0	(19,8)	.	.	((5,3))	.	((5,1))	.	21,8	-	March
april	100	80,1	66,4	((7,7))	(16,1)	.	.	((3,9))	.	.	19,9	-	April
maj	100	86,4	75,2	(8,5)	(11,5)	(13,6)	-	May
junij	100	85,6	74,6	(12,8)	((5,0))	14,4	-	June
julij	100	89,4	85,6	9,1	(3,7)	10,6	-	July
avgust	100	86,9	86,1	10,0	(2,7)	13,1	-	August
september	100	91,4	77,6	(12,0)	(6,4)	(8,6)	-	September
oktober	100	74,2	72,9	(10,3)	((7,0))	25,8	-	October
november	100	76,2	67,6	(14,7)	((7,1))	.	.	.	((6,7))	.	(23,8)	-	November
december	100	74,0	68,2	(18,2)	((5,5))	25,8	-	December

() manj natančna ocena / less accurate estimate: 0,10 <CV< 0,15.

(()) nenatančna ocena / inaccurate estimate: 0,15 <CV< 0,30.

. zelo nenatančna ocena, vendar različna od nič / not zero but extremely inaccurate estimate: CV>0,30.



7. Zasebna potovanja po glavnem razlogu za potovanje ter po spolu in starosti turistov in po značilnostih potovanj, 2003 (nadaljevanje)
Private trips by main reason of trip, by sex and age of tourists and by characteristics of trips, 2003 (continued)

%

	Skupaj Total	Preživljanje prostega časa (počitnice, dopust, potovanje) Leisure time (holidays, travels)									Obisk sorodnikov, priateljev Visiting friends and relatives	Drugo Other	Total
		skupaj total =100	sprosti- tev, počitek, zabava relaxa- tion, resting	rekreati- vne dejavnosti recrea- tion	ogled nara- vnih in kulturnih zneme- nitosti sight- seeing	ogled kulturnih, zaba- vnih, športnih prireditev culture, enterta- inment and sports as spectator	sodelo- vanje na kult., zabav. in športnih priredi- tvah (neprofe- sionalno) culture, enterta- inment and sports as partici- pant (unprofe- sional)	izobraže- vanje educa- tion	skrb za zdravje, bivanje v zdravi- lišču health reasons	drugo other			
Skupaj	100	100	100	100	100	(100)	(100)	(100)	100	(100)	100	.	Total
Spol													Sex
moški	50,1	50,4	50,5	54,2	47,4	(52,8)	((40,4))	((44,7))	(39,9)	.	48,0	.	men
ženske	49,9	49,6	49,5	45,8	52,6	(47,2)	(59,6)	((55,3))	(60,1)	((68,5))	52,0	-	women
Starost (leta)													Age (years)
15-24	26,2	25,7	25,9	23,3	26,4	((31,3))	(54,8)	((75,6))	.	.	29,1	-	15-24
25-44	38,6	39,1	40,0	41,6	37,9	(44,3)	.	.	((12,8))	.	35,6	.	25-44
45-64	28,2	28,2	27,6	29,8	30,0	.	((32,6))	.	(42,8)	((51,1))	28,2	-	45-64
65 +	6,9	6,9	6,6	(5,3)	((5,7))	.	.	-	(38,8)	.	7,1	-	65 +
Število prenočitev													Number of overnight stays
1-3	52,1	51,4	54,2	40,6	37,6	(68,7)	(72,8)	((47,9))	(25,6)	((72,2))	56,0	-	1-3
4-7	29,9	30,5	27,5	42,7	40,9	((23,6))	((27,2))	.	(45,5)	.	26,7	.	4-7
8-14	13,8	14,5	14,8	12,9	(14,3)	.	.	.	(26,1)	.	10,0	-	8-14
15-28	3,1	2,9	2,8	((2,9))	((5,1))	(4,7)	-	15-28
29-91	(1,1)	(0,8)	(0,6)	(2,6)	-	29-91
92-365	-	92-365
Glavno prevozno sredstvo													The main means of transport
osebni avto	86,2	86,5	91,4	87,9	29,2	(56,6)	(54,1)	.	86,9	((70,8))	84,3	.	car
avtodom	(0,5)	(0,5)	((0,4))	-	campervan
avtobus	6,0	6,3	3,8	(7,0)	29,7	((26,9))	((24,7))	.	.	.	(4,4)	-	bus, coach
motorno kolo	((0,2))	((0,3))	-	motorcycle
kolo	((0,4))	((0,3))	((0,3))	-	bicycle
vlak	2,6	1,8	(1,4)	(6,6)	-	train
letalo	3,3	3,3	1,7	((1,8))	29,1	(3,4)	-	airplane
ladja ali drugo plovilo	(0,7)	(0,8)	(0,8)	-	ship or any other vessel
drugo	-	other
Organizacija potovanja													Organisation of the trip
s pomočjo potovalne agencije	11,8	13,7	11,3	13,3	50,1	((29,6))	((1,7))	-	using travel agency - total
- skupaj													
organizirali samo prenočišče	50,2	51,1	63,2	(69,8)	-	only accommodation organised
organizirali samo prevoz	(4,0)	((3,1))	((3,2))	-	only transport organised
potovalni paket	45,6	45,5	33,5	(28,8)	88,7	((92,4))	-	package tour
ne ve	-	do not know
brez pomoči potovalne agencije	88,0	86,1	88,6	86,7	49,9	(70,4)	(82,3)	((62,1))	95,9	(92,0)	98,1	.	with no assistance of a travel agent - total
- skupaj													
prenočišče rezervirano v prenoč. objektu	26,4	29,5	25,3	44,3	(41,7)	((62,1))	((31,1))	.	(64,7)	.	11,3	.	direct booking in accommodation
potovanje je organiz. druga organizacija	5,9	7,0	5,4	11,8	.	.	((27,1))	.	(24,7)	.	.	-	the trip was organised by any other organisation
brez rezervacije	67,6	63,3	69,2	43,3	52,3	((32,1))	((41,8))	.	.	((57,2))	87,8	-	no booking in advance
ne ve	-	do not know
ne ve	-	do not know



7. Zasebna potovanja po glavnem razlogu za potovanje ter po spolu in starosti turistov in po značilnostih potovanj, 2003 (nadaljevanje)
Private trips by main reason of trip, by sex and age of tourists and by characteristics of trips, 2003 (continued)

%

	Skupaj Total	Preživljanje prostega časa (počitnice, dopust, potovanje) Leisure time (holidays, travels)								Obisk sorodnikov, prijateljev Visiting friends and relatives	Drugo Other		
		skupaj total =100	sprostitev, počitek, zabava relaxation, resting	rekreativne dejavnosti recreation	ogled naravnih in kulturnih znamenitosti sight-seeing	ogled kulturnih, zabavnih, športnih prireditev culture, entertainment and sports as spectator	sodelovanje na kult., zabav. in športnih prireditvah (neprofesionalno) culture, entertainment and sports as participant (unprofessional)	izobraževanje education	skrb za zdravje, bivanje v zdravilišču health reasons			drugo other	
Glavna vrsta prenočitve													
The main type of accommodation													
hoteli in podobni obrati - skupaj	18,6	21,5	16,2	25,6	61,2	(64,5)	((29,9))	((57,8))	(62,5)	.	(3,0)	-	hotels and similar establishments - total
hotel, motel	91,3	91,5	90,8	85,6	97,8	(90,6)	((94,9))	((94,0))	(97,3)	.	(84,5)	-	hotel, motel
penzion, prenočišče, gostišče	8,7	8,5	(9,2)	(14,4)	-	boarding house, B&B, inn
drugi nastanitveni gostinski obrati - skupaj	20,0	23,5	21,0	39,8	(17,2)	.	((39,0))	.	(24,2)	.	((1,7))	.	other collective accommodation establishments - total
kamp	36,3	36,2	42,4	(23,5)	((33,4))	.	.	-	-	.	.	-	tourist campsite
počitniško naselje, apartma	48,6	49,1	48,6	54,0	((26,9))	.	.	.	((89,8))	.	.	-	holiday dwelling
mladinsko prenočišče, hostel	(5,2)	(4,6)	((2,3))	.	((39,6))	.	.	.	-	.	.	-	youth hostel
sindikalni dom	(2,9)	(2,9)	((2,3))	((4,2))	-	-	-	-	-	-	-	-	holiday accommodation for employees
planinska koča	7,1	7,1	(4,4)	(16,6)	-	.	.	-	-	.	.	-	mountain hut
zasebne nastanitve - skupaj	59,9	53,4	61,4	33,2	(17,5)	.	.	.	((13,3))	((59,1))	94,7	-	private tourist accommodation - total
zasebna soba, stanovanje	17,9	22,9	19,9	42,2	(77,6)	(2,8)	-	rented room, dwelling
turistična kmetija	(0,8)	(1,0)	((0,6))	-	-	.	-	farm house
pri sorodnikih ali prijateljih	47,4	33,4	33,8	(28,2)	89,6	-	at friends or relatives
lastno počitniško bivališče	33,9	42,7	45,7	(27,0)	7,3	-	own secondary home
na plovilu	(0,6)	(0,7)	(0,6)	-	-	.	-	on a boat
drugo	(0,8)	(0,9)	(0,7)	-	-	.	-	other
Mesec odhoda													
Month of departure													
november (predhodno leto)	-	November (of previous year)
december (predhodno leto)	-	December (of previous year)
januar	4,2	3,9	3,4	(8,4)	(5,4)	-	January
februar	5,9	5,8	4,0	15,8	((4,1))	(6,4)	-	February
marec	5,0	4,7	3,9	(6,9)	.	.	((24,5))	.	((12,6))	.	6,9	-	March
april	5,8	5,5	4,8	((3,2))	(17,2)	.	.	((40,8))	.	.	7,3	-	April
maj	5,4	5,6	5,5	(3,6)	(12,5)	(4,7)	-	May
junij	7,8	7,9	7,7	(7,6)	((7,8))	7,1	-	June
julij	20,3	21,6	24,1	14,6	(15,6)	13,6	-	July
avgust	22,1	22,8	25,7	17,1	(12,0)	18,4	-	August
september	7,1	7,7	7,8	(6,9)	(9,6)	(3,8)	-	September
oktober	5,6	4,9	4,7	(3,8)	((6,7))	9,2	-	October
november	4,2	3,8	3,4	(4,2)	((5,2))	.	.	.	((13,4))	.	(6,4)	-	November
december	6,5	5,7	5,1	(7,8)	((6,1))	10,6	-	December

() manj natančna ocena / less accurate estimate: 0,10 <CV< 0,15.

(()) nenatančna ocena / inaccurate estimate: 0,15 <CV< 0,30.

. zelo nenatančna ocena, vendar različna od nič / not zero but extremely inaccurate estimate: CV>0,30.

8. Krajša zasebna potovanja po glavnem razlogu za potovanje ter po spolu in starosti turistov in po značilnostih potovanj, 2003
 Shorter private trips by main reason of trip, by sex and age of tourists and by characteristics of trips, 2003

%

	Skupaj Total	Preživljanje prostega časa (počitnice, dopust, potovanje) Leisure time (holidays, travels)										Obisk sorodni- kov, prijateljev Visiting friends and relatives
		skupaj total =100	sprosti- tev, počitek, zabava relaxa- tion, resting	rekreati- vne dejav- nosti recreation	ogled nara- vnih in kulturnih zname- nitosti sight- seeing	ogled kulturnih, zabavnih, športnih prireditv culture, enterta- inment and sports as spectator	sodelo- vanje na kult., zabav. in športnih priredi- tvah (neprofe- sionalno) culture, enterta- inment and sports as parti- cipant (unprofe- sional)	izobraže- vanje education	skrb za zdravje, bivanje v zdravi- lišču health reasons	drugo other		
Skupaj	100	83,0	80,8	10,6	3,8	(1,3)	(1,4)	((0,5))	(0,9)	((0,7))	17,0	Total
Spol												Sex
moški	100	84,4	80,5	12,2	(3,3)	((1,4))	((1,2))	-	((1,1))	.	15,6	men
ženske	100	81,5	81,2	8,7	(4,3)	((1,2))	((1,7))	((1,0))	.	((1,1))	18,5	women
Starost (leta)												Age (years)
15-24	100	82,4	78,1	12,7	(3,4)	.	((2,4))	.	.	.	17,6	15-24
25-44	100	83,8	81,9	11,2	(3,6)	((1,4))	16,2	25-44
45-64	100	83,2	81,2	(8,9)	(4,1)	.	((2,1))	.	((1,5))	.	16,8	45-64
65 +	100	80,4	83,8	.	.	.	-	-	.	.	(19,6)	65 +
Glavno prevozno sredstvo												The main means of transport
osebni avto	100	83,6	84,4	10,6	(1,4)	((0,9))	(1,1)	.	(1,0)	((0,5))	16,4	car
avtodom	((100))	((57,5))	.	-	-	-	.	-	-	.	.	campervan
avtobus	100	89,1	(36,2)	((10,8))	(33,9)	((7,6))	((10,9))	bus, coach
motorno kolo	((100))	((100,0))	.	-	-	-	.	-	-	-	-	motorcycle
kolo	((100))	((85,5))	.	-	-	-	.	-	-	-	-	bicycle
vlak	100	(54,0)	(69,6)	(46,0)	train
letalo	.	.	.	-	-	-	-	-	-	-	-	airplane
ladja ali drugo plovilo	.	.	.	-	-	-	-	-	-	-	-	ship or any other vessel
Organizacija potovanja												Organisation of the trip
s pomočjo potovalne agencije	100	98,8	46,4	((10,2))	(31,8)	using travel agency - total
- skupaj												
organizirali samo prenočišče	(100)	(99,4)	(71,5)	((23,9))	.	-	-	-	-	-	.	only accommodation organised
organizirali samo prevoz	.	.	.	-	-	-	-	-	-	-	.	only transport organised
potovalni paket	100	99,4	(29,0)	.	(52,6)	package tour
ne ve	.	.	.	-	-	-	-	-	-	-	-	do not know
brez pomoči potovalne agencije	100	82,3	83,1	10,6	(2,0)	(1,1)	(1,4)	.	(0,9)	((0,7))	17,7	with no assistance of a travel agent - total
- skupaj												
prenočišče rezervirano v prenoč. objektu	100	86,8	58,6	22,3	(5,8)	((3,7))	((3,2))	.	((3,5))	.	(13,2)	direct booking in accommodation
potovanje je organiz. druga organizacija	100	95,1	(59,2)	((19,9))	the trip was organised by any other organisation
brez rezervacije	100	80,8	89,3	7,6	((0,9))	.	((0,8))	.	.	.	19,2	no booking in advance
ne ve	.	.	.	-	-	-	-	-	-	-	-	do not know
ne ve	.	.	.	-	-	-	-	-	-	-	-	do not know



8. Krajša zasebna potovanja po glavnem razlogu za potovanje ter po spolu in starosti turistov in po značilnostih potovanj, 2002 (nadaljevanje)
Shorter private trips by main reason of trip, by sex and age of tourists and by characteristics of trips, 2002 (continued)

%

	Skupaj Total	Preživljanje prostega časa (počitnice, dopust, potovanje) Leisure time (holidays, travels)								Obisk sorodni- kov, prijateljev Visiting friends and relatives
		skupaj total =100	sprosti- tev, počitek, zabava relaxa- tion, resting	rekreati- vne dejavn- osti recreation	ogled nara- vnih in kulturnih znamen- itosti sight- seeing	ogled kulturnih, zabavnih, športnih prireditev culture, enterta- inment and sports as spectator	sodelo- vanje na kult., zabav. in športnih priredi- tvah (neprofe- sionalno) culture, enterta- inment and sports as partici- pant (unprofe- sional)	izobraže- vanje education	skrb za zdravje, bivanje v zdravi- lišču health reasons	

Glavna vrsta prenočitve

												The main type of accommodation
hoteli in podobni obrati - skupaj	100	97,1	48,7	17,1	18,0	(5,8)	((3,4))	.	((3,0))	.	((2,9))	hotels and similar establishments - total
hotel, motel	100	97,1	48,5	(15,4)	19,3	((5,7))	((3,6))	.	((3,2))	.	.	hotel, motel
penzion, prenočišče, gostišče	(100)	(97,0)	((50,7))	((32,3))	boarding house, B&B, inn
drugi nastanitveni gostinski obrati - skupaj	100	97,2	65,7	27,3	((2,8))	other collective accommodation establishments - total
kamp	100	97,0	79,7	(17,1)	tourist campsite
počitniško naselje, apartma	100	99,4	67,1	(24,8)	holiday dwelling
mladinsko prenočišče, hostel	((100))	((77,4))	youth hostel
sindikalni dom	((100))	((100,0))	holiday accommodation for employees
planinska koča	(100)	(98,8)	((32,7))	(66,2)	mountain hut
zasebne nastanitve - skupaj	100	78,1	91,1	5,8	((1,0))	((0,7))	21,9	private tourist accommodation - total
zasebna soba, stanovanje	100	95,4	65,1	(20,1)	((8,8))	rented room, dwelling
turistična kmetija	((100))	((84,3))	farm house
pri sorodnikih ali prijateljih	100	61,9	90,0	(6,4)	38,1	at friends or relatives
lastno počitniško bivališče	100	95,6	97,3	(2,6)	(4,4)	own secondary home
na plovilu	on a boat
drugo	(100)	(95,2)	(74,3)	other

Mesec odhoda

												Month of departure
januar	100	78,8	81,1	((15,6))	(21,2)	January
februar	100	80,2	75,2	(18,6)	(19,8)	February
marec	100	76,1	75,4	((10,4))	(23,9)	March
april	100	83,9	74,7	.	((11,8))	(16,1)	April
maj	100	86,8	79,9	((6,3))	((10,6))	(13,2)	May
junij	100	83,3	75,9	((9,7))	(16,7)	June
julij	100	90,3	91,2	(5,8)	(9,7)	July
avgust	100	88,1	87,9	(10,2)	(11,9)	August
september	100	91,8	79,7	(14,8)	((8,2))	September
oktober	100	73,3	80,3	((8,4))	(26,7)	October
november	100	72,7	75,8	((11,9))	(27,3)	November
december	100	75,7	69,7	(15,7)	((6,3))	(24,3)	December

() manj natančna ocena / less accurate estimate: 0,10 <CV< 0,15.

(()) nenatančna ocena / inaccurate estimate: 0,15 <CV< 0,30.

. zelo nenatančna ocena, vendar različna od nič / not zero but extremely inaccurate estimate: CV>0,30.

8. Krajša zasebna potovanja po glavnem razlogu za potovanje ter po spolu in starosti turistov in po značilnostih potovanj, 2003 (nadaljevanje)
 Shorter private trips by main reason of trip, by sex and age of tourists and by characteristics of trips, 2003 (continued)

%

	Skupaj Total	Preživljanje prostega časa (počitnice, dopust, potovanje) Leisure time (holidays, travels)									Obisk sorodni- kov, prijateljev Visiting friends and relatives	Total
		skupaj total =100	sprosti- tev, počitek, zabava relaxa- tion, resting	rekreati- vne dejav- nosti recreation	ogled nara- vnih in kulturnih zneme- nitosti sight- seeing	ogled kulturnih, zabavnih, športnih prireditv culture, enterta- inment and sports as spectator	sodelo- vanje na kult., zabav. in športnih priredi- tvah (neprofe- sionalno) culture, enterta- inment and sports as parti- cipant (unprofe- sional)	izobraže- vanje education	skrb za zdravje, bivanje v zdravi- lišču health reasons	drugo other		
Skupaj	100	100	100	100	100	(100)	(100)	((100))	(100)	((100))	100	Total
Spol												Sex
moški	53,2	54,2	54,6	57,9	(34,5)	((50,2))	(61,7)	-	.	((53,0))	48,6	men
ženske	46,8	45,8	45,4	42,1	65,5	((49,8))	((38,3))	.	.	((58,1))	51,4	women
Starost (leta)												Age (years)
15-24	26,2	26,0	25,1	31,3	(23,8)	.	((42,9))	.	.	.	27,3	15-24
25-44	39,5	39,9	40,4	42,2	(38,1)	((44,2))	37,8	25-44
45-64	28,2	28,2	28,4	(23,7)	(30,5)	.	((40,9))	.	((44,2))	.	27,9	45-64
65 +	6,1	5,9	6,1	.	.	.	-	-	.	.	(7,0)	65 +
Glavno prevozno sredstvo												The main means of transport
osebni avto	90,2	90,8	94,8	91,0	(33,8)	((61,2))	(67,2)	.	(97,5)	((71,7))	87,5	car
avtodom	((0,6))	((0,4))	campervan
avtobus	5,4	5,7	(2,6)	((5,9))	(51,8)	((33,8))	((3,5))	bus, coach
motorno kolo	((0,4))	((0,5))	motorcycle
kolo	((0,4))	((0,4))	bicycle
vlak	2,7	(1,7)	(1,5)	(7,2)	train
letalo	airplane
drugo	ship or any other vessel
Organizacija potovanja												Organisation of the trip
s pomočjo potovalne agencije	5,1	6,0	3,5	((5,8))	(51,0)	using travel agency - total
- skupaj												
organizirali samo prenočišče	(37,1)	(37,3)	(57,5)	((87,0))	only accommodation organised
organizirali samo prevoz	only transport organised
potovalni paket	57,4	57,7	(36,1)	.	(95,4)	package tour
ne ve	do not know
brez pomoči potovalne agencije	94,8	93,9	96,5	94,2	(49,0)	(76,8)	(91,1)	.	(93,2)	((90,9))	99,1	with no assistance of a travel agent - total
- skupaj												
prenočišče rezervirano v prenoč. objektu	15,4	16,3	11,5	34,3	(48,4)	((56,8))	((36,9))	.	((61,2))	.	(11,5)	direct booking in accommodation
potovanje je organiz. druga organizacija	3,3	3,9	(2,8)	((7,3))	the trip was organised by any other organisation
brez rezervacije	81,0	79,6	85,6	57,1	((35,5))	.	((43,7))	.	.	.	87,6	no booking in advance
ne ve	do not know
ne ve	do not know



8. Krajša zasebna potovanja po glavnem razlogu za potovanje ter po spolu in starosti turistov in po značilnostih potovanj, 2003 (nadaljevanje)
Shorter private trips by main reason of trip, by sex and age of tourists and by characteristics of trips, 2003 (continued)

%

	Skupaj Total	Preživljanje prostega časa (počitnice, dopust, potovanje) Leisure time (holidays, travels)								Obisk sorodni- kov, prijateljev Visiting friends and relatives		
		skupaj total =100	sprosti- tev, počitek, zabava relaxa- tion, resting	rekreati- vne dejavn- osti recreation	ogled nara- vnih in kulturnih znamen- itosti sight- seeing	ogled kulturnih, zabavnih, športnih prireditev culture, enterta- inment and sports as spectator	sodelo- vanje na kult., zabav. in športnih priredi- tvah (neprofe- sionalno) culture, enterta- inment and sports as partici- pant (unprofe- sional)	izobraže- vanje education	skrb za zdravje, bivanje v zdravi- lišču health reasons		drugo other	
Glavna vrsta prenočitve												
hoteli in podobni obrati - skupaj	12,6	14,8	8,9	23,9	70,7	(66,3)	((34,6))	.	((46,5))	.	((2,2))	The main type of accommodation hotels and similar establishments - total
hotel, motel	90,2	90,2	89,8	(81,5)	96,7	((88,6))	((97,0))	.	((98,1))	.	.	hotel, motel
penzion, prenočišče, gostišče	(9,8)	(9,8)	((10,2))	((18,5))	boarding house, B&B, inn
drugi nastanitveni gostinski obrati - skupaj	12,6	14,8	12,0	38,2	((2,1))	other collective accommodation establishments - total
kamp	39,8	39,8	48,2	(24,9)	tourist campsite
počitniško naselje, apartma	36,2	37,1	37,8	(33,6)	holiday dwelling
mladinsko prenočišče, hostel	((5,5))	((4,3))	youth hostel
sindikalni dom	((2,9))	((3,0))	holiday accommodation for employees
planinska koča	(15,5)	(15,8)	((7,9))	(38,2)	mountain hut
zasebne nastanitve - skupaj	73,3	68,9	77,7	37,7	((19,1))	((68,3))	94,9 private tourist accommodation - total
zasebna soba, stanovanje	7,1	8,7	6,2	(30,1)	((72,7))	rented room, dwelling
turistična kmetija	((0,7))	((0,8))	farm house
pri sorodnikih ali prijateljih	51,8	41,1	40,6	(45,9)	89,9 at friends or relatives
lastno počitniško bivališče	40,4	49,5	52,8	(22,7)	(8,1) own secondary home
na plovilu	on a boat
drugo	(1,1)	(1,3)	(1,2)	other
Mesec odhoda												
januar	5,6	5,3	5,3	((7,8))	(7,0) January
februar	6,7	6,4	6,0	(11,4)	(7,8) February
marec	7,1	6,5	6,1	((6,4))	(10,1) March
april	6,0	6,1	5,6	.	((19,1))	(5,7) April
maj	7,2	7,5	7,4	((4,5))	((21,2))	(5,6) May
junij	7,2	7,2	6,7	((6,6))	(7,1) June
julij	13,9	15,1	17,0	(8,3)	(8,0) July
avgust	16,0	17,0	18,5	(16,4)	(11,2) August
september	8,4	9,3	9,1	(13,0)	((4,0)) September
oktober	7,3	6,4	6,4	((5,1))	(11,4) October
november	6,2	5,4	5,1	((6,1))	(9,9) November
december	8,6	7,8	6,7	(11,6)	((13,1))	(12,3) December

() manj natančna ocena / less accurate estimate: 0,10 <CV< 0,15.

(()) nenatančna ocena / inaccurate estimate: 0,15 <CV< 0,30.

. zelo nenatančna ocena, vendar različna od nič / not zero but extremely inaccurate estimate: CV>0,30.



9. Daljša zasebna potovanja po glavnem razlogu za potovanje ter po spolu in starosti in po značilnostih potovanj, 2003

Longer private trips by main reason of trip, by sex and age of tourists and by characteristics of trips, 2003

%

	Skupaj Total	Preživljanje prostega časa (počitnice, dopust, potovanje) Leisure time (holidays, travels)									Obisk sorodnikov, prijateljev Visiting friends and relatives	Drugo Other	
		skupaj total =100	sprostitev, počitek, zabava relaxation, resting	rekreativne dejavnosti recreation	ogled naravnih in kulturnih znamenitosti sight-seeing	ogled kulturnih, zabavnih, športnih prireditev culture, entertainment and sports as spectator	sodelovanje na kult., zabav. in športnih prireditvah (neprofesionalno) culture, entertainment and sports as participant (unprofessional)	izobraževanje education	skrb za zdravje, bivanje v zdravilišču health reasons	drugo other			
Skupaj	100	85,5	72,1	16,3	6,6	((0,6))	((0,6))	((0,6))	2,9	.	14,5	.	Total
Spol													Sex
moški	100	85,3	72,2	16,9	6,7	.	.	((1,0))	(2,0)	.	14,6	.	men
ženske	100	85,6	72,1	15,8	6,5	.	.	.	(3,7)	.	14,4	.	women
Starost (leta)													Age (years)
15-24	100	82,7	76,0	11,4	(7,2)	.	((1,9))	((1,9))	.	.	17,3	.	15-24
25-44	100	87,3	74,2	17,6	(6,5)	12,6	.	25-44
45-64	100	85,3	68,0	19,6	(6,9)	.	.	.	(4,4)	.	14,7	.	45-64
65 +	100	86,6	64,5	(14,4)	(16,6)	.	(13,4)	.	65 +
Število prenočitev													Number of overnight stays
4-7	100	85,9	69,2	18,7	6,9	((0,8))	((0,9))	.	(2,8)	.	14,1	.	4-7
8-14	100	88,5	78,4	11,9	(5,1)	.	.	.	(3,4)	.	11,5	.	8-14
15-28	100	76,6	75,1	((13,4))	((9,1))	(23,4)	.	15-28
29-91	(100)	(62,1)	(59,5)	(37,9)	.	29-91
92-365	92-365
Glavno prevozno sredstvo													The main means of transport
osebni avto	100	85,8	76,8	17,1	(2,1)	.	.	.	(3,0)	.	14,2	.	car
avtodom	((100))	((100,0))	campervan
avtobus	100	88,1	53,9	(18,2)	(15,6)	(11,9)	.	bus, coach
motorno kolo	motorcycle
kolo	bicycle
vlak	100	(65,6)	(50,3)	(34,4)	.	train
letalo	100	83,0	42,9	((7,8))	43,6	(17,0)	.	airplane
ladja ali drugo plovilo	(100)	(96,8)	(71,6)	ship or any other vessel
drugo	other
Organizacija potovanja													Organisation of the trip
s pomočjo potovalne agencije - skupaj	100	97,5	67,9	13,8	15,0	((2,5))	.	using travel agency - total
organizirali samo prenočišče	100	99,6	79,1	(16,5)	only accommodation organised
organizirali samo prevoz	((100))	((72,0))	only transport organised
potovalni paket	100	96,9	53,4	(10,6)	30,2	package tour
ne ve	do not know
brez pomoči potovalne agencije - skupaj	100	82,6	73,4	17,1	4,3	.	.	.	3,6	.	17,4	.	with no assistance of a travel agent - total
prenočišče rezervirano v prenoč. objektu	100	95,1	71,2	19,2	(3,5)	.	.	.	(5,1)	.	(4,8)	.	direct booking in accommodation
potovanje je organiz. druga organizacija	100	99,5	62,2	(24,1)	((9,8))	.	.	.	the trip was organised by other organisation
brez rezervacije	100	69,7	78,6	13,0	(6,2)	30,3	.	no booking in advance
ne ve	do not know
ne ve	do not know

9. Daljša zasebna potovanja po glavnem razlogu za potovanje ter po spolu in starosti in po značilnostih potovanj, 2003 (nadaljevanje)
Longer private trips by main reason of trip, by sex and age of tourists and by characteristics of trips, 2003 (continued)

%

	Skupaj Total	Preživljanje prostega časa (počitnice, dopust, potovanje) Leisure time (holidays, travels)								Obisk sorodnikov, prijateljev Visiting friends and relatives	Drugo Other	
		skupaj total =100	sprostitve, počitek, zabava relaxation, resting	rekreativne dejavnosti recreation	ogled naravnih in kulturnih znamenitosti sight-seeing	ogled kulturnih, zabavnih, športnih prireditev culture, entertainment and sports as spectator	sodelovanje na kult., zabav. in športnih prireditvah (neprofesionalno) culture, entertainment and sports as participant (unprofessional)	izobraževanje education	skrb za zdravje, bivanje v zdravilišču health reasons			drugo other
Glavna vrsta prenočitve												
hoteli in podobni obrati - skupaj	100	97,6	62,5	15,2	12,8	.	.	.	(6,9)	.	((2,4))	The main type of accommodation hotels and similar establishments - total
hotel, motel	100	97,9	61,8	14,5	13,7	.	.	.	(7,3)	.	((2,1))	hotel, motel
penzion, prenočišče, gostišče	(100)	(94,4)	(70,6)	((23,2))	boarding house, B&B, inn
drugi nastanitveni gostinski obrati - skupaj	100	99,3	70,1	20,4	(4,8)	.	((1,4))	.	((2,1))	.	.	other collective accommodation establishments - total
kamp	100	99,4	80,6	(13,3)	((4,8))	tourist campsite
počitniško naselje, apartma	100	99,7	68,2	24,9	((3,2))	.	.	holiday dwelling
mladinsko prenočišče, hostel	(100)	(94,6)	((30,4))	.	((42,5))	youth hostel
sindikalni dom	(100)	(100,0)	((47,8))	holiday accommodation for employees
planinska koča	(100)	(97,9)	((67,6))	mountain hut
zasebne nastanitve - skupaj	100	69,8	82,3	13,3	(2,9)	30,2	private tourist accommodation - total
zasebna soba, stanovanje	100	96,4	80,2	(13,7)	((4,7))	((3,6))	rented room, dwelling
turistična kmetija	((100))	((100,0))	farm house
pri sorodnikih ali prijateljih	100	32,2	85,9	((9,5))	67,8	at friends or relatives
lastno počitniško bivališče	100	91,5	84,7	(13,9)	(8,5)	own secondary home
na plovilu	(100)	(95,2)	((64,7))	on a boat
drugo	((100))	((100,0))	other
Mesec odhoda												
november (predhodno leto)	November (of previous year)
december (predhodno leto)	December (of previous year)
januar	100	(80,6)	((31,4))	(58,0)	((19,4))	January
februar	100	86,7	(23,9)	59,3	((13,3))	February
marec	100	84,2	(34,4)	(44,3)	((15,8))	March
april	100	75,5	55,3	((11,3))	(21,9)	(24,5)	April
maj	100	85,6	(64,8)	((13,4))	((13,5))	((14,4))	May
junij	100	87,7	73,5	(15,5)	((6,7))	(12,3)	June
julij	100	89,0	82,5	10,9	(5,3)	11,0	July
avgust	100	86,2	85,0	9,9	(3,6)	13,8	August
september	100	90,8	74,3	((7,5))	((9,9))	((9,2))	September
oktober	100	76,0	(58,2)	((14,3))	(24,0)	October
november	(100)	(87,2)	(45,6)	((22,3))	((20,0))	.	.	November
december	100	70,0	(64,5)	((24,1))	(29,3)	December

() manj natančna ocena / less accurate estimate: 0,10 <CV< 0,15.

(()) nenatančna ocena / inaccurate estimate: 0,15 <CV< 0,30.

. zelo nenatančna ocena, vendar različna od nič / not zero but extremely inaccurate estimate: CV>0,30.



9. Daljša zasebna potovanja po glavnem razlogu za potovanje ter po spolu in starosti in po značilnostih potovanj, 2003 (nadaljevanje)
 Longer private trips by main reason of trip, by sex and age of tourists and by characteristics of trips, 2003 (continued)

%

	Skupaj Total	Preživljanje prostega časa (počitnice, dopust, potovanje) Leisure time (holidays, travels)									Obisk sorodnikov, prijateljev Visiting friends and relatives	Drugo Other	
		skupaj total =100	sprostitve, počitek, zabava relaxation, resting	rekreativne dejavnosti recreation	ogled naravnih in kulturnih znamenitosti sight-seeing	ogled kulturnih, zabavnih, športnih prireditev culture, entertainment and sports as spectator	sodelovanje na kult., zabav. in športnih prireditvah (neprofesionalno) culture, entertainment and sports as participant (unprofessional)	izobraževanje education	skrb za zdravje, bivanje v zdravilišču health reasons	drugo other			
Skupaj	100	100	100	100	100	((100))	((100))	((100))	100	.	100	.	Total
Spol													Sex
moški	47,5	47,4	47,5	49,1	48,1	.	.	((85,7))	(32,4)	.	47,9	.	men
ženske	52,5	52,6	52,5	50,9	51,9	.	.	.	(67,6)	.	52,1	.	women
Starost (leta)													Age (years)
15-24	26,3	25,4	26,8	17,8	(27,9)	.	((86,8))	((89,1))	.	.	31,3	.	15-24
25-44	37,5	38,3	39,4	41,3	(37,8)	32,7	.	25-44
45-64	28,3	28,3	26,6	33,9	(29,7)	.	.	.	(42,3)	.	28,7	.	45-64
65 +	7,9	8,0	7,1	(7,1)	(45,6)	.	(7,3)	.	65 +
Število prenočitev													Number of overnight stays
4-7	62,4	62,7	60,2	72,0	65,6	((75,4))	((100,0))	.	(61,2)	.	60,7	.	4-7
8-14	28,7	29,8	32,3	21,7	(22,9)	.	.	.	(35,1)	.	22,8	.	8-14
15-28	6,5	5,9	6,1	((4,8))	((8,1))	(10,6)	.	15-28
29-91	(2,2)	(1,6)	(1,3)	(5,9)	.	29-91
92-365	92-365
Glavno prevozno sredstvo													The main means of transport
osebni avto	81,8	82,0	87,4	85,8	(26,5)	.	.	.	(83,2)	.	80,2	.	car
avtodom	((0,5))	((0,6))	campervan
avtobus	6,7	7,0	5,2	(7,7)	(16,4)	(5,6)	.	bus, coach
motorno kolo	motorcycle
kolo	bicycle
vlak	2,5	(1,9)	(1,3)	(5,9)	.	train
letalo	6,6	6,4	3,8	((3,0))	42,1	(7,7)	.	airplane
ladja ali drugo plovilo	(1,5)	(1,7)	(1,7)	ship or any other vessel
drugo	other
Organizacija potovanja													Organisation of the trip
s pomočjo potovalne agencije - skupaj	19,1	21,8	20,5	18,4	49,5	((3,3))	.	using travel agency - total
organizirali samo prenočišče	54,0	55,2	64,3	(66,1)	only accommodation organised
organizirali samo prevoz potovalni paket	((3,7))	((2,7))	only transport organised package tour
ne ve	42,2	41,9	33,0	(32,2)	84,6	do not know
brez pomoči potovalne agencije - skupaj	80,7	78,0	79,3	81,6	50,5	.	.	.	96,8	.	96,7	.	with no assistance of a travel agent - total
prenočišče rezervirano v prenoč. objektu	40,3	46,4	45,1	52,1	(37,8)	.	.	.	(65,9)	.	(11,2)	.	direct booking in accommodation
potovanje je organiz. druga organizacija	9,1	10,9	9,3	(15,4)	((29,6))	.	.	.	the trip was organised by any other organisation
brez rezervacije	50,5	42,6	45,6	32,4	(62,2)	88,1	.	no booking in advance
ne ve	do not know
ne ve	do not know

9. Daljša zasebna potovanja po glavnem razlogu za potovanje ter po spolu in starosti in po značilnostih potovanj, 2003 (nadaljevanje)
Longer private trips by main reason of trip, by sex and age of tourists and by characteristics of trips, 2003 (continued)

%

	Skupaj Total	Preživljanje prostega časa (počitnice, dopust, potovanje) Leisure time (holidays, travels)								Obisk sorodni- kov, prijateljev Visiting friends and relatives	Drugo Other	
		skupaj total =100	sprosti- tev, počitek, zabava relaxa- tion, resting	rekreati- vne dejavnosti recreation	ogled nara- vnih in kulturnih známe- nitosti sight- seeing	ogled kulturnih, zabavnih, športnih prireditiv culture, enterta- inment and sports as spectator	sodelo- vanje na kult., zabav. in športnih priredi- tvah (neprofe- sionalno) culture, enterta- inment and sports as partici- pant (unprofe- ssional)	izobra- ževanje educa- tion	skrb za zdravje, bivanje v zdravi- lišču health reasons			drugo other
Glavna vrsta prenočitve												
The main type of accommodation												
hoteli in podobni obrati - skupaj	25,1	28,7	24,9	26,7	55,6	.	.	.	(68,1)	.	((4,1))	- hotels and similar establishments - total
hotel, motel	91,9	92,2	91,2	88,1	98,7	.	.	.	(97,2)	.	((80,9))	- hotel, motel
penzion, prenočišče, gostišče	(8,1)	(7,8)	(8,8)	((11,9))	- boarding house, B&B, inn
drugi nastanitveni gostinski obrati - skupaj	28,1	32,7	31,7	40,9	(23,6)	.	((82,8))	.	((23,3))	.	.	- other collective accommodation establishments - total
kamp	34,5	34,6	39,8	(22,6)	((34,8))	- tourist campsite
počitniško naselje, apartma	54,7	54,9	53,4	67,0	((85,8))	.	.	- holiday dwelling
mladinsko prenočišče, hostel	(5,0)	(4,8)	((2,1))	.	((42,8))	- youth hostel
sindikalni dom	(2,8)	(2,9)	((2,0))	- holiday accommodation for employees
planinska kočja	(2,9)	(2,9)	((2,8))	- mountain hut
zasebne nastanitve - skupaj	45,3	37,0	42,2	30,2	(16,5)	94,4	- private tourist accommodation - total
zasebna soba, stanovanje	37,0	51,1	49,7	(52,5)	((80,9))	((4,5))	- rented room, dwelling
turistična kmetija	((0,9))	((1,3))	- farm house
pri sorodnikih ali prijateljih	39,7	18,3	19,1	((13,1))	89,2	- at friends or relatives
lastno počitniško bivališče	22,4	29,3	30,2	(30,7)	(6,3)	- own secondary home
na plovilu	(1,0)	(1,1)	((1,0))	- on a boat
drugo	((0,4))	((0,5))	- other
Mesec odhoda												
Month of departure												
november (predhodno leto)	- November (of previous year)
december (predhodno leto)	- December (of previous year)
januar	2,6	(2,5)	((1,1))	(8,8)	((3,5))	- January
februar	5,1	5,2	(1,7)	18,8	((4,7))	- February
marec	2,7	2,7	(1,3)	(7,3)	((3,0))	- March
april	5,5	4,9	3,7	((3,4))	(16,1)	(9,3)	- April
maj	3,5	3,5	(3,2)	((2,9))	((7,2))	((3,5))	- May
junij	8,5	8,8	8,9	(8,3)	((8,9))	(7,2)	- June
julij	27,4	28,5	32,5	19,0	(23,0)	20,8	- July
avgust	28,8	29,0	34,2	17,6	(16,0)	27,5	- August
september	5,7	6,0	6,2	((2,8))	((9,1))	((3,6))	- September
oktober	3,8	3,4	(2,7)	((3,0))	(6,3)	- October
november	(2,1)	(2,1)	(1,4)	((2,9))	((14,7))	.	.	- November
december	4,2	3,5	(3,1)	((5,1))	(8,5)	- December

() manj natančna ocena / less accurate estimate: 0,10 <CV< 0,15.

(()) nenatančna ocena / inaccurate estimate: 0,15 <CV< 0,30.

. zelo nenatančna ocena, vendar različna od nič / not zero but extremely inaccurate estimate: CV>0,30.

10. Turistična potovanja v tujino po kontinentih, delih Evrope in pomembnejših evropskih državah ter povprečno število prenočitev na daljših zasebnih potovanjih, 2003

Tourism trips abroad by continents, parts of Europe and some important European countries and the average number of overnight stays on longer private trips, 2003

%

	Vsa zasebna potovanja All private trips	Daljša zasebna potovanja Longer private trips		Krajša zasebna potovanja Shorter private trips	Poslovna potovanja Business trips	
		delež share	povprečno število prenočitev average number of overnight stays			
Svet-skupaj	100	100	9,4	100	100	World - total
Evropa	97,7	96,4	9,1	100,0	95,6	Europe
Severna Amerika	((0,5))	((0,7))	((20,6))	-	((1,8))	North America
Drugi kontinenti	(1,7)	(2,7)	(16,4)	-	((2,5))	Other continents
Srednja/Vzhodna Evropa	2,6	(2,4)	(8,8)	(3,1)	9,7	Middle/East Europe
Severna Evropa	(1,0)	(1,4)	(7,0)	.	(4,3)	North Europe
Južna Evropa	84,3	84,1	9,2	84,6	39,8	South Europe
Zahodna Evropa	9,3	7,8	7,7	11,9	41,1	West Europe
Vzhodna Mediteranska Evropa	((0,5))	((0,8))	((8,1))	-	.	East Mediterranean Europe
Avstrija	4,3	(2,3)	(5,9)	7,7	9,7	Austria
Bosna in Hercegovina	5,8	4,5	9,6	8,1	((2,6))	Bosnia and Herzegovina
Češka republika	(0,7)	((0,6))	((6,7))	((1,0))	((2,2))	Czech Republic
Francija	(1,6)	(1,9)	(6,6)	((1,1))	(3,6)	France
Grčija	(1,5)	(2,4)	(7,7)	-	.	Greece
Hrvaška	67,5	67,3	9,4	67,8	14,0	Croatia
Italija	5,6	4,7	7,1	7,2	13,1	Italy
Srbija in Črna gora	2,1	(2,8)	(10,6)	((1,0))	(6,0)	Serbia and Montenegro
Madžarska	(0,7)	.	.	((1,5))	(3,7)	Hungary
Nemčija	(1,9)	(1,6)	(8,5)	(2,6)	21,4	Germany
Španija	(1,5)	(2,0)	(7,4)	.	((2,9))	Spain
Švica	(0,9)	(1,2)	(9,1)	.	((2,6))	Switzerland
Velika Britanija	((0,6))	((0,8))	((6,0))	.	((2,3))	United Kingdom
Druge evropske države	2,9	4,1	10,6	.	11,0	Other European countries
Druge neevropske države	2,2	3,5	17,3	-	(4,4)	Other Non-European countries
Drugo	.	.	.	-	.	Other

() manj natančna ocena / less accurate estimate: 0,10 < CV < 0,15.

(()) nenatančna ocena / inaccurate estimate: 0,15 < CV < 0,30.

. zelo nenatančna ocena, vendar različna od nič / not zero but extremely inaccurate estimate: CV > 0,30.

11. Zasebna potovanja v tujino po najpomembnejših državah po spolu in starosti turistov ter po nekaterih značilnostih potovanj, 2003
Private trips abroad by the most important countries by sex and age of tourists and by some characteristics of trips, 2003

	Hrvaška Croatia	Bosna in Hercegovina Bosnia and Herzegovina	Italija Italy	Avstrija Austria	Srbija in Črna gora Serbia and Montenegro	Nemčija Germany	%
Skupaj	100	100	100	100	100	(100)	Total
Spol							Sex
moški	52,9	50,0	47,8	(44,2)	(37,9)	(48,2)	men
ženske	47,1	50,0	52,2	55,8	(62,1)	(51,8)	women
Starost (leta)							Age (years)
15-24	23,1	(30,1)	(26,2)	(30,9)	((27,7))	((32,9))	15-24
25-44	43,9	(29,3)	(35,0)	(37,2)	(35,0)	((34,1))	25-44
45-64	28,5	40,4	(30,8)	(25,9)	(33,3)	((26,8))	45-64
65 +	4,4	.	((8,0))	.	.	.	65 +
Število prenočitev							Number of overnight stays
1-3	36,6	50,5	46,8	65,4	((17,2))	(48,9)	1-3
4-7	33,4	(31,1)	47,0	(31,8)	(41,3)	(38,9)	4-7
8-14	23,6	(12,0)	.	.	((26,4))	.	8-14
15-28	4,9	15-28
29-91	(1,5)	29-91
92 +	-	-	-	-	-	-	92 +
Glavno prevozno sredstvo							The main means of transport
osebni avto	93,6	95,8	73,4	74,2	(64,4)	(70,1)	car
avtodom	.	-	.	.	-	.	campervan
avtobus	3,7	.	(20,2)	((13,1))	((20,9))	((23,7))	bus, coach
motorno kolo	.	-	.	.	-	-	motorcycle
kolo	.	-	.	.	-	-	bicycle
vlak	((0,9))	-	train
ladja ali drugo plovilo	((0,6))	-	.	.	.	-	ship or any other vessel
letalo	((0,6))	-	.	.	.	-	airplane
drugo	-	-	-	-	-	-	other
Organizacija potovanja							Organisation of the trip
s pomočjo potovalne agencije - skupaj	13,7	.	(29,5)	(16,7)	((16,7))	.	using travel agency - total
organizirali samo prenočišče	76,1	.	((35,8))	((49,0))	.	-	only accommodation organised
organizirali samo prevoz	.	-	-	-	-	-	only transport organised
potovalni paket	(20,9)	.	(62,9)	((51,0))	((92,9))	.	package tour
ne ve	-	-	-	-	-	-	do not know
brez pomoči potovalne agencije - skupaj	86,1	96,5	70,5	82,6	(83,3)	(90,3)	with no assistance of a travel agent - total
prenočišče rezervirano v prenoč. objektu	27,9	((6,5))	52,1	(36,0)	.	((22,3))	direct booking in accommodation
potovanje je organiz. druga organizacija	5,5	.	.	((9,5))	-	.	the trip was organised by any other organisation
brez rezervacije	66,5	92,3	(44,1)	(53,1)	(88,0)	(68,6)	no booking in advance
ne ve	.	-	-	-	-	-	do not know
ne ve	.	-	-	-	-	-	do not know
Glavna vrsta prenočitve							The main type of accommodation
hotel, motel	12,1	.	40,7	(32,1)	((17,3))	(36,3)	hotel, motel
penzion, prenočišče, gostišče	(1,3)	.	((6,7))	.	.	.	boarding house, B&B, inn
kamp	12,3	-	((5,9))	.	.	.	tourist campsite
počitniško naselje, apartma	11,5	.	(17,5)	((14,6))	.	.	holiday dwelling
zasebna soba, stanovanje	16,9	.	((10,1))	((8,7))	.	.	rented room, dwelling
turistična kmetija	-	-	.	.	-	-	farm house
mladinsko prenočišče (hostel)	-	-	.	.	-	-	youth hostel
sindikalni dom	.	-	-	-	-	-	holiday accommodation for employees
planinska kočica	.	-	-	-	-	-	mountain hut
pri sorodnikih ali prijateljih	21,4	70,3	((10,2))	(26,6)	(61,1)	(43,0)	at friends or relatives
lastno počitniško bivališče	22,2	(19,4)	.	.	.	-	own secondary home
na plovilu	(1,1)	-	.	-	-	-	on a boat
drugo	((0,7))	-	other

() manj natančna ocena / less accurate estimate: 0,10 <CV< 0,15.

(()) nenatančna ocena / inaccurate estimate: 0,15 <CV< 0,30.

. zelo nenatančna ocena, vendar različna od nič / not zero but extremely inaccurate estimate: CV>0,30.

12. Zasebna potovanja po Sloveniji po regijah in pomembnejših krajih, 2003

Private trips in Slovenia by regions and important settlements, 2003

%

	Vsa zasebna potovanja All private trips	Krajša zasebna potovanja Shorter private trips	Daljša zasebna potovanja Longer private trips
Skupaj/Total	100	100	100
Pomurska	6,9	6,0	9,0
Podravska	6,7	7,5	(4,7)
Koroška	2,9	3,8	.
Savinjska	11,9	10,8	14,6
Zasavska	.	.	.
Spodnje-posavska	4,7	5,0	(4,2)
Dolenjska	7,2	6,8	8,3
Osrednjeslovenska	7,9	9,9	(3,1)
Gorenjska	14,3	14,6	13,4
Notranjsko-kraška	(1,1)	(1,3)	.
Gorenjska	10,0	12,3	(4,2)
Obalno-kraška	26,0	21,6	36,8
Portorož/Portorose	8,3	7,3	10,9
Izola/Isola	6,3	4,3	11,0
Kranjska Gora	3,8	3,8	(3,6)
Piran/Pirano	3,6	(3,0)	(5,1)
Bovec	3,6	3,8	(3,1)
Ljubljana	3,0	4,0	.
Koper/Capodistria	2,7	(3,0)	((2,2))
Bohinj	2,6	(2,6)	(2,8)
Čatež ob Savi	(2,3)	(1,8)	(3,4)
Rogla	(2,1)	(1,6)	(3,5)
Moravske Toplice	(2,1)	(1,6)	(3,5)
Podčetrtek	(2,0)	(1,3)	(3,6)
Ankaran/Ancarano	(1,8)	((1,1))	(3,7)
Maribor	(1,7)	(1,9)	.
Bled	(1,7)	(1,6)	((2,0))
Strunjan - Strugnano	(1,4)	((0,9))	((2,6))
Pohorje	(1,2)	((1,0))	((1,8))
Banovci	(1,0)	.	((2,2))
Lucija	(1,0)	((1,1))	.
Ravne na Koroškem	(1,0)	(1,4)	.
Nova Gorica	(0,9)	(1,2)	.
Metlika	(0,9)	((1,1))	.
Ptuj	(0,8)	((0,8))	.
Pokljuka	((0,8))	((0,7))	.
Črnomelj	(0,8)	((1,1))	.
Ljutomer	((0,8))	((0,9))	.
Celje	((0,7))	((0,9))	.
Radenci	((0,7))	.	.
Lendava	((0,7))	((0,7))	.
Zreče	((0,7))	.	((1,3))
Rakitna	((0,6))	((0,6))	.
Novo mesto	((0,5))	.	.
Šmarješke Toplice	((0,5))	.	.
Kranj	((0,4))	.	.
Drugi kraji / Other settlements	36,7	42,6	22,4

() manj natančna ocena / less accurate estimate: 0,10 <CV< 0,15.

(()) nenatančna ocena / inaccurate estimate: 0,15 <CV< 0,30.

. zelo nenatančna ocena, vendar različna od nič / not zero but extremely inaccurate estimate: CV>0,30.



13. Poslovna potovanja po spolu in starosti turistov ter po značilnostih potovanj, 2003
Business trips by sex and age of tourist and by characteristics of trips, 2003

	Skupaj Total	V Sloveniji In Slovenia	V tujini Abroad	%
Skupaj	100	30,8	69,2	Total
Spol				Sex
moški	100	23,1	76,9	men
ženske	100	46,3	53,7	women
Starost (leta)				Age (years)
15-24	100	(26,5)	73,5	15-24
25-44	100	29,0	71,0	25-44
45-64	100	37,7	62,3	45-64
65 +	((100))	.	((90,1))	65 +
Število prenočitev				Number of overnight stays
1-3	100	34,3	65,7	1-3
4-7	100	(22,3)	77,7	4-7
8-14	(100)	.	(90,5)	8-14
15+	((100))	.	((92,7))	15+
Glavno prevozno sredstvo				The main means of transport
osebni avto	100	40,5	59,5	car
avtobus	100	(21,3)	78,7	bus, coach
vlak	(100)	.	((64,3))	train
letalo	100	.	100,0	airplane
ladja ali drugo plovilo	.	.	.	ship or any other vessel
drugo	(100)	.	(80,2)	other
Organizacija potovanja				Organisation of the trip
s pomočjo potovalne agencije - skupaj	100	.	94,8	using travel agency - total
organizirali samo prenočišče	((100))	.	.	only accommodation organised
organizirali samo prevoz	(100)	.	(96,3)	only transport organised
potovalni paket	(100)	.	(100,0)	package tour
ne ve	.	.	.	do not know
brez pomoči potovalne agencije - skupaj	100	34,1	65,9	with no assistance of a travel agent - total
prenočišče rezervirano v prenočitvenem objektu	100	34,7	65,3	direct booking in accommodation
potovanje je organizirala druga organizacija	100	34,5	65,5	the trip was organised by any other organisation
brez rezervacije	100	(32,3)	67,7	no booking in advance
ne ve	.	.	.	do not know
ne ve	((100))	.	.	do not know
Glavna vrsta prenočitve				The main type of accommodation
hotel, motel	100	28,9	71,1	hotel, motel
penzion, prenočišče, gostišče	(100)	.	((62,5))	boarding house, B&B, inn
izobraževalni, kongresni center	.	.	.	congress center
mladinsko prenočišče	(100)	.	((68,8))	youth hostel
zasebne nastanitve	100	(29,9)	(70,1)	private accommodation
pri sorodnikih ali prijateljih	(100)	(46,4)	(53,6)	at friends or relatives
drugo	(100)	((42,1))	(57,9)	other
Mesec odhoda				Month of departure
januar	(100)	((22,9))	(77,1)	January
februar	(100)	((35,4))	(64,6)	February
marec	100	(35,9)	(64,1)	March
april	100	(36,7)	(63,3)	April
maj	100	(37,4)	62,6	May
junij	100	(30,3)	(69,7)	June
julij	100	(26,6)	73,4	July
avgust	100	((22,5))	(77,5)	August
september	100	((23,3))	(76,7)	September
oktober	100	(33,4)	66,6	October
november	100	(38,1)	61,9	November
december	100	((16,7))	(83,3)	December

() manj natančna ocena / less accurate estimate: 0,10 <CV< 0,15.

(()) nenatančna ocena / inaccurate estimate: 0,15 <CV< 0,30.

. zelo nenatančna ocena, vendar različna od nič / not zero but extremely inaccurate estimate: CV>0,30.



13. Poslovna potovanja po spolu in starosti turistov ter po značilnostih potovanj, 2003 (nadaljevanje)
 Business trips by sex and age of tourist and by characteristics of trips, 2003 (continued)

%

	Skupaj Total	V Sloveniji In Slovenia	V tujini Abroad	
Skupaj	100	100	100	Total
Spol				Sex
moški	66,7	50,0	74,1	men
ženske	33,3	50,0	25,9	women
Starost (leta)				Age (years)
15-24	15,4	(13,2)	16,3	15-24
25-44	52,5	49,3	53,8	25-44
45-64	30,0	36,8	27,1	45-64
65 +	((2,1))	.	((2,8))	65 +
Število prenočitev				Number of overnight stays
1-3	77,5	86,2	73,7	1-3
4-7	16,8	(12,1)	18,8	4-7
8-14	(4,1)	.	(5,4)	8-14
15 +	((1,6))	.	((2,1))	15 +
Glavno prevozno sredstvo				The main means of transport
osebni avto	66,9	87,9	57,6	car
avtobus	11,1	(7,6)	12,6	bus, coach
vlak	(2,2)	.	((2,1))	train
letalo	16,5	-	23,8	airplane
ladja ali drugo plovilo	.	-	.	ship or any other vessel
drugo	(2,9)	.	(3,3)	other
Organizacija potovanja				Organisation of the trip
s pomočjo potovalne agencije - skupaj	11,1	.	15,3	using travel agency - total
organizirali samo prenočišče	((12,9))	.	.	only accommodation organised
organizirali samo prevoz	(39,9)	.	(40,5)	only transport organised
potovalni paket	(45,6)	-	(48,2)	package tour
ne ve	.	-	.	do not know
brez pomoči potovalne agencije - skupaj	87,5	96,8	83,3	with no assistance of a travel agent - total
prenočišče rezervirano v prenočitvenem objektu	52,9	53,8	52,4	direct booking in accommodation
potovanje je organizirala druga organizacija	26,0	26,3	25,9	the trip was organised by another organisation
brez rezervacije	20,9	(19,9)	21,5	no booking in advance
ne ve	.	-	.	do not know
ne ve	((1,4))	.	.	do not know
Glavna vrsta prenočitve				The main type of accommodation
hotel, motel	78,0	73,2	80,1	hotel, motel
penzion, prenočišče, gostišče	(2,2)	.	((2,0))	boarding house, B&B, inn
izobraževalni, kongresni center	.	.	.	congress center
mladinsko prenočišče	(2,6)	.	((2,5))	youth hostel
zasebne nastanitve	7,4	(7,2)	(7,5)	private accommodation
pri sorodnikih ali prijateljih	(5,2)	(7,8)	(4,0)	at friends or relatives
drugo	(4,3)	((5,9))	(3,6)	other
Mesec odhoda				Month of departure
januar	(5,3)	((3,9))	(5,9)	January
februar	(4,9)	((5,7))	(4,6)	February
marec	8,2	(9,5)	(7,6)	March
april	7,5	(8,9)	(6,9)	April
maj	11,2	(13,6)	10,2	May
junij	7,4	(7,3)	(7,5)	June
julij	9,5	(8,2)	10,0	July
avgust	6,9	((5,1))	(7,8)	August
september	7,3	((5,5))	(8,1)	September
oktober	13,6	(14,8)	13,1	October
november	11,0	(13,6)	9,9	November
december	7,1	((3,9))	(8,5)	December

() manj natančna ocena / less accurate estimate: 0,10 <CV< 0,15.

(()) nenatančna ocena / inaccurate estimate: 0,15 <CV< 0,30.

. zelo nenatančna ocena, vendar različna od nič / not zero but extremely inaccurate estimate: CV>0,30.



14. Prenočitve na poslovnih potovanjih po spolu in starosti turistov ter po značilnostih potovanj, 2003
Overnight stays on business trips by sex and age of tourist and by characteristics of trips, 2003

	Skupaj Total	V Sloveniji In Slovenia	V tujini Abroad	%
Skupaj	100	19,3	80,7	Total
Spol				Sex
moški	100	13,9	86,1	men
ženske	100	29,5	70,5	women
Starost (leta)				Age (years)
15-24	100	(19,2)	80,8	15-24
25-44	100	16,9	83,1	25-44
45-64	100	25,0	75,0	45-64
65 +	((100))	.	((94,4))	65 +
Število prenočitev				Number of overnight stays
1-3	100	30,8	69,2	1-3
4-7	100	(20,9)	79,1	4-7
8-14	(100)	.	(91,0)	8-14
15 +	((100))	.	((96,6))	15 +
Glavno prevozno sredstvo				The main means of transport
osebni avto	100	33,4	66,6	car
avtobus	100	(24,9)	75,1	bus, coach
vlak	(100)	.	((87,2))	train
letalo	100	.	100,0	airplane
ladja ali drugo plovilo	.	.	.	ship or any other vessel
drugo	(100)	.	(80,6)	other
Organizacija potovanja				Organisation of the trip
s pomočjo potovalne agencije - skupaj	100	.	97,7	using travel agency - total
organizirali samo prenočišče	((100))	.	.	only accommodation organised
organizirali samo prevoz	(100)	.	(98,6)	only transport organised
potovalni paket	(100)	.	(100,0)	package tour
ne ve	.	.	.	do not know
brez pomoči potovalne agencije - skupaj	100	21,4	78,6	with no assistance of a travel agent - total
prenočišče rezervirano v prenočitvenem objektu	100	21,6	78,4	direct booking in accommodation
potovanje je organizirala druga organizacija	100	21,6	78,4	the trip was organised by any other organisation
brez rezervacije	100	(20,9)	79,1	no booking in advance
ne ve	.	.	.	do not know
ne ve	((100))	.	.	do not know
Glavna vrsta prenočitve				The main type of accommodation
hotel, motel	100	19,7	80,3	hotel, motel
penzion, prenočišče, gostišče	(100)	.	((82,5))	boarding house, B&B, inn
izobraževalni, kongresni center	.	.	.	congress center
mladinsko prenočišče	(100)	.	((94,9))	youth hostel
zasebne nastanitve	100	(15,7)	(84,3)	private accommodation
pri sorodnikih ali prijateljih	(100)	(16,4)	(83,6)	at friends or relatives
drugo	(100)	((54,8))	(45,2)	other
Mesec odhoda				Month of departure
januar	(100)	((16,1))	(83,9)	January
februar	(100)	((29,4))	(70,6)	February
marec	100	(20,7)	(79,3)	March
april	100	(24,3)	(75,7)	April
maj	100	(27,3)	72,7	May
junij	100	(19,3)	(80,7)	June
julij	100	(10,7)	89,3	July
avgust	100	((13,4))	(86,6)	August
september	100	((18,6))	(81,4)	September
oktober	100	(20,1)	79,9	October
november	100	(25,1)	74,9	November
december	100	((17,6))	(82,4)	December

() manj natančna ocena / less accurate estimate: 0,10 <CV< 0,15.

(()) nenatančna ocena / inaccurate estimate: 0,15 <CV< 0,30.

. zelo nenatančna ocena, vendar različna od nič / not zero but extremely inaccurate estimate: CV>0,30.

14. **Prenočitve na poslovnih potovanjih po spolu in starosti turistov ter po značilnostih potovanj, 2003 (nadaljevanje)**

Overnight stays on business trips by sex and age of tourist and by characteristics of trips, 2003 (continued)

%

	Skupaj Total	V Sloveniji In Slovenia	V tujini Abroad	
Skupaj	100	100	100	Total
Spol				Sex
moški	65,4	47,0	69,8	men
ženske	34,6	53,0	30,2	women
Starost (leta)				Age (years)
15-24	18,4	(18,4)	18,4	15-24
25-44	52,8	46,3	54,4	25-44
45-64	26,8	34,7	24,9	45-64
65 +	((2,0))	.	((2,3))	65 +
Število prenočitev				Number of overnight stays
1-3	39,6	63,5	33,9	1-3
4-7	24,3	(26,3)	23,8	4-7
8-14	(13,1)	.	(14,7)	8-14
15 +	((23,1))	.	((27,6))	15 +
Glavno prevozno sredstvo				The main means of transport
osebni avto	48,6	84,2	40,1	car
avtobus	9,4	(12,1)	8,7	bus, coach
vlak	(2,7)	.	((3,0))	train
letalo	35,8	-	44,4	airplane
ladja ali drugo plovilo	.	-	.	ship or any other vessel
drugo	(1,8)	.	(1,8)	other
Organizacija potovanja				Organisation of the trip
s pomočjo potovalne agencije - skupaj	11,8	.	14,3	using travel agency - total
organizirali samo prenočišče	((10,5))	.	.	only accommodation organised
organizirali samo prevoz	(39,9)	.	(40,3)	only transport organised
potovalni paket	(48,1)	.	(49,2)	package tour
ne ve	.	-	.	do not know
brez pomoči potovalne agencije - skupaj	87,1	96,8	84,7	with no assistance of a travel agent - total
prenočišče rezervirano v prenočitvenem objektu	48,2	48,5	48,0	direct booking in accommodation
potovanje je organizirala druga organizacija	27,0	27,3	26,9	the trip was organised by any other organisation
brez rezervacije	24,8	(24,2)	24,9	no booking in advance
ne ve	.	-	.	do not know
ne ve	((1,1))	.	.	do not know
Glavna vrsta prenočitve				The main type of accommodation
hotel, motel	62,9	64,4	62,5	hotel, motel
penzion, prenočišče, gostišče	(4,9)	.	((5,0))	boarding house, B&B, inn
izobraževalni, kongresni center	.	.	.	congress center
mladinsko prenočišče	(10,0)	.	((11,8))	youth hostel
zasebne nastanitve	11,3	(9,2)	(11,8)	private accommodation
pri sorodnikih ali prijateljih	(5,8)	(4,9)	(6,0)	at friends or relatives
drugo	(4,3)	((12,2))	(2,4)	other
Mesec odhoda				Month of departure
januar	(3,6)	((3,0))	(3,7)	January
februar	(3,0)	((4,5))	(2,6)	February
marec	7,8	(8,4)	(7,7)	March
april	6,0	(7,6)	(5,6)	April
maj	10,7	(15,3)	9,7	May
junij	7,5	(7,5)	(7,5)	June
julij	18,9	(10,5)	20,9	July
avgust	6,8	((4,8))	(7,3)	August
september	6,5	((6,3))	(6,5)	September
oktober	13,4	(14,0)	13,2	October
november	9,8	(12,8)	9,1	November
december	5,9	((5,4))	(6,0)	December

() manj natančna ocena / less accurate estimate: 0,10 < CV < 0,15.

(()) nenatančna ocena / inaccurate estimate: 0,15 < CV < 0,30.

. zelo nenatančna ocena, vendar različna od nič / not zero but extremely inaccurate estimate: CV > 0,30.



15. Povprečno število prenočitev na poslovnih potovanjih po spolu in starosti turistov ter po značilnostih potovanj, 2003
Average number of overnight stays on business trips by sex and age of tourist and by characteristics of trips, 2003

	Skupaj Total	V Sloveniji In Slovenia	V tujini Abroad	
Skupaj	3,4	2,1	4,0	Total
Spol				Sex
moški	3,3	2,0	3,8	men
ženske	3,6	2,3	4,7	women
Starost (leta)				Age (years)
15-24	4,1	(3,0)	4,5	15-24
25-44	3,4	2,0	4,0	25-44
45-64	3,0	2,0	3,7	45-64
65 +	((3,2))	.	((3,3))	65 +
Število prenočitev				Number of overnight stays
1-3	1,7	1,6	1,8	1-3
4-7	4,9	(4,6)	5,0	4-7
8-14	(10,9)	.	(10,9)	8-14
15 +	((49,5))	.	((51,6))	15 +
Glavno prevozno sredstvo				The main means of transport
osebni avto	2,5	2,0	2,8	car
avtobus	2,9	(3,4)	2,8	bus, coach
vlak	(4,2)	.	((5,6))	train
letalo	7,4	-	7,4	airplane
ladja ali drugo plovilo	.	-	.	ship or any other vessel
drugo	(2,2)	.	(2,2)	other
Organizacija potovanja				Organisation of the trip
s pomočjo potovalne agencije - skupaj	3,6	.	3,7	using travel agency - total
organizirali samo prenočišče	((3,0))	.	.	only accommodation organised
organizirali samo prevoz	(3,6)	.	(3,7)	only transport organised
potovalni paket	(3,8)	-	(3,8)	package tour
ne ve	.	-	.	do not know
brez pomoči potovalne agencije - skupaj	3,4	2,1	4,1	with no assistance of a travel agent - total
prenočišče rezervirano v prenočitvenem objektu	3,1	1,9	3,7	direct booking in accommodation
potovanje je organizirala druga organizacija	3,5	2,2	4,2	the trip was organised by any other organisation
brez rezervacije	4,0	(2,6)	4,7	no booking in advance
ne ve	.	-	.	do not know
ne ve	((2,7))	.	.	do not know
Glavna vrsta prenočitve				The main type of accommodation
hotel, motel	2,8	1,9	3,1	hotel, motel
penzion, prenočišče, gostišče	(7,5)	.	((10,0))	boarding house, B&B, inn
izobraževalni, kongresni center	.	.	.	congress center
mladinsko prenočišče	(13,4)	.	((18,5))	youth hostel
zasebne nastanitve	5,3	(2,8)	(6,3)	private accommodation
pri sorodnikih ali prijateljih	(3,8)	(1,3)	(5,9)	at friends or relatives
drugo	(3,4)	((4,4))	(2,7)	other
Mesec odhoda				Month of departure
januar	(2,3)	((1,6))	(2,5)	January
februar	(2,1)	((1,7))	(2,2)	February
marec	3,3	(1,9)	(4,0)	March
april	2,7	(1,8)	(3,3)	April
maj	3,3	(2,4)	3,8	May
junij	3,4	(2,2)	(4,0)	June
julij	6,8	(2,7)	8,3	July
avgust	3,4	((2,0))	(3,8)	August
september	3,0	((2,4))	(3,2)	September
oktober	3,4	(2,0)	4,0	October
november	3,1	(2,0)	3,7	November
december	2,8	((3,0))	(2,8)	December

() manj natančna ocena / less accurate estimate: 0,10 <CV< 0,15.

(()) nenatančna ocena / inaccurate estimate: 0,15 <CV< 0,30.

. zelo nenatančna ocena, vendar različna od nič / not zero but extremely inaccurate estimate: CV>0,30.

16. Povprečni dnevni izdatki na turista na zasebnem potovanju po spolu in starosti turistov ter po značilnostih potovanj, 2003
 Average daily expenditure per tourist on private trips by sex and age of tourists and by characteristics of trips, 2003

SIT

	Vsa zasebna potovanja All private trips			Daljša zasebna potovanja Longer private trips			Krajša zasebna potovanja Shorter private trips			Total
	skupaj total	v Sloveniji in Slovenia	v tujini abroad	skupaj total	v Sloveniji in Slovenia	v tujini abroad	skupaj total	v Sloveniji in Slovenia	v tujini abroad	
Skupaj	7442	5400	8317	7503	5334	8151	7190	5506	9594	Total
Spol										Sex
moški	7987	5686	8875	8156	5625	8795	7358	5768	9426	men
ženske	6913	5158	7741	6894	5120	7506	6998	5231	9811	women
Starost (leta)										Age (years)
15-24	7120	4848	8016	7035	3914	7794	7450	5988	9808	15-24
25-44	7822	5424	8612	8091	5523	8604	6746	5310	8678	25-44
45-64	7587	5760	8400	7514	5752	8099	7895	5774	10539	45-64
65 +	6082	5530	6853	6138	5919	6417	5752	3709	(10744)	65 +
Število prenočitev										Number of overnight stays
1-3	7190	5506	9594	-	-	-	7190	5506	9594	1-3
4-7	9049	6344	10357	9049	6344	10357	-	-	-	4-7
8-14	6832	4659	7380	6832	4659	7380	-	-	-	8-14
15-28	5138	((2596))	5375	5138	((2596))	5375	-	-	-	15-28
29-91	(7337)	.	(7963)	(7337)	.	(7963)	-	-	-	29-91
92-365	.	.	-	.	.	-	-	-	-	92-365
Glavni razlog za potovanje										The main reason for trip
preživljanje prostega časa (počitnice, dopust, potovanje)	7714	5760	8610	7766	5732	8422	7501	5807	10079	leisure time (holidays, travels)
obisk sorodnikov in prijateljev	6129	3032	7058	6240	2498	6976	5656	3754	7652	visiting friends and relatives
drugo	.	-	.	.	-	.	-	-	-	other reasons
Glavna dejavnost med prostim časom, počitnicami										The main activity during leisure time
sprostitev, počitek, zabava	6588	5309	7108	6699	5426	7024	6178	5164	7734	relaxation, resting
rekreativne dejavnosti	8141	6545	9479	7916	5821	9287	9441	8598	(12945)	recreation
ogled naravnih in kulturnih znamenitosti	17120	((6072))	17741	16629	.	17081	20628	((7108))	23096	sight-seeing
ogled kultur., zabavnih, športnih prireditev	(19234)	.	(21995)	((18653))	.	((21309))	(20902)	.	(24126)	culture, entertainment and sports as spectator
sodelovanje na kult., zabav. in šport. prireditvah (neprofesionalno)	(12451)	((9094))	(13442)	((13202))	-	((13202))	(11367)	((9094))	((14223))	culture, entertainment and sports as participant (unprofessional)
nakupovanje	((18907))	.	((20321))	-	-	-	((18907))	.	((20321))	shopping
izobraževanje	(9203)	.	((16531))	((8357))	.	.	((13683))	.	.	education
skrb za zdravje, bivanje v zdravilišču	7768	7982	.	7667	(7883)	.	(8911)	(9095)	.	health reasons
romanje in religiozne dejavnosti	.	-	.	.	-	.	.	-	.	pilgrimages, religious events
drugo	-	other
Glavno prevozno sredstvo										The main means of transport
osebni avto	5875	5404	6108	5726	5322	5865	6415	5530	7759	car
avtodom	(7536)	.	(8117)	((5957))	.	((6335))	((11910))	.	((13962))	campervan
avtobus	11004	6319	12275	9658	(6180)	10549	18154	(6889)	22183	bus, coach
motorno kolo	((10825))	.	.	.	-	.	((11730))	.	.	motorcycle
kolo	((6666))	((5288))	((2840))	.	.	bicycle
vlak	7526	3874	(9643)	7823	(3413)	(9450)	6233	(4558)	((12604))	train
letalo	21019	-	21019	20862	-	20862	.	-	.	airplane
ladja ali drugo plovilo	(15542)	-	(15542)	(15542)	-	(15542)	-	-	-	ship or any other vessel
drugo	-	other



16. Povprečni dnevni izdatki na turista na zasebnem potovanju po spolu in starosti turistov ter po značilnostih potovanj, 2003 (nadaljevanje)
Average daily expenditure per tourist on private trips by sex and age of tourists and by characteristics of trips, 2003 (continued)

SIT

	Vsa zasebna potovanja All private trips			Daljša zasebna potovanja Longer private trips			Krajša zasebna potovanja Shorter private trips			
	skupaj total	v Sloveniji in Slovenia	v tujini abroad	skupaj total	v Sloveniji in Slovenia	v tujini abroad	skupaj total	v Sloveniji in Slovenia	v tujini abroad	
Organizacija potovanja s pomočjo potovalne agencije - skupaj	13527	9433	13935	13072	(8964)	13400	18971	(10869)	22263	Organisation of the trip using travel agency - total
organizirali samo prenočišče	9215	9499	9163	8966	(9080)	8950	(12697)	(10848)	(14975)	only accommodation organised
organizirali samo prevoz	(11225)	.	(11326)	((11275))	-	((11275))	.	.	.	only transport organised
potovalni paket	18886	((9465))	19166	18297	.	18549	24382	.	25220	package tour
ne ve	do not know
brez pomoči potovalne agencije - skupaj	6321	5195	6897	6295	5101	6722	6416	5343	8082	with no assistance of a travel agent - total
prenočišče rezervirano v prenoč. objektu	8359	7500	8828	7864	7054	8237	12238	9182	18056	direct booking in accommodation
potovanje je organiz. druga organizacija	5571	4800	6398	5460	4697	6211	6498	(5410)	(9001)	the trip was organised by any other organisation
brez rezervacije	5290	3832	5946	5346	3121	5889	5150	4419	6228	no booking in advance
ne ve	do not know
ne ve	do not know
Glavna vrsta prenočitve										The main type of accommodation
hoteli in podobni obrati - skupaj	13588	9981	15120	12897	9288	14237	18390	12652	23858	hotels and similar establishments - total
hotel, motel	13883	10007	15483	13165	9253	14572	18899	12867	24645	hotel, motel
penzion, prenočišče, gostišče	9842	(9718)	(9916)	(9432)	((9624))	(9327)	(12444)	((10148))	((14640))	boarding house, B&B, inn
drugi nastanitveni gostinski obrati - skupaj	6758	5455	7321	6646	5077	7189	7632	6619	9540	other collective accommodation establishments - total
kamp	5795	4784	6062	5612	(4358)	5883	7269	6129	8214	tourist campsite
počitniško naselje, apartma	6863	5955	7322	6703	5526	7193	8440	7611	(10927)	holiday dwelling
mladinsko prenočišče, hostel	(14330)	((9829))	(15058)	(14735)	.	(15145)	((9765))	((6962))	.	youth hostel
sindikalni dom	(4757)	(4670)	.	((4541))	((4321))	.	((6195))	((6195))	.	holiday accommodation for employees
planinska koča	4568	3942	.	((3162))	((2925))	.	(6078)	(5103)	.	mountain hut
zasebne nastanitve - skupaj	5336	3671	6062	5455	3174	6037	4988	4167	6206	private tourist accommodation - total
zasebna soba, stanovanje	6953	5868	7225	6755	5175	7085	9395	8577	10369	rented room, dwelling
turistična kmetija	(9953)	((7539))	((9283))	((8311))	.	farm house
pri sorodnikih ali prijateljih	5608	3308	6768	5832	2314	6767	5122	4056	6771	at friends or relatives
lastno počitniško bivališče	3309	2819	3574	3050	(2083)	3335	3809	3366	4453	own secondary home
na plovilu	(14380)	.	(14653)	(13619)	.	(13761)	.	.	.	on a boat
drugo	(5135)	((4994))	(5190)	((5301))	.	.	(4963)	((5423))	((4568))	other
Mesec odhoda										Month of departure
november (predhodno leto)	November (of previous year)
december (predhodno leto)	December (of previous year)
januar	13320	5614	18668	15458	(5287)	(18563)	8382	5831	(19676)	January
februar	8599	5623	13712	9611	5643	(14395)	6207	5593	(9298)	February
marec	8510	6358	11927	9839	(7593)	(12521)	6763	5103	(10722)	March
april	8781	4689	10276	9623	(5095)	10422	6528	4409	9480	April
maj	7445	5253	9109	7794	(6094)	(8773)	6918	4378	9796	May
junij	5690	3943	6425	5415	(3639)	6070	6978	4855	8519	June
julij	6265	5517	6452	6224	5530	6358	6653	5480	8178	July
avgust	6672	5020	7101	6700	4794	7071	6463	5541	7514	August
september	8688	4885	10721	9776	(5418)	11679	5632	3922	7167	September
oktober	9981	5972	12670	10909	(6022)	(13227)	8177	5916	11014	October
november	11105	6875	15129	(12787)	(7284)	(16126)	8620	6524	(12509)	November
december	8625	6044	11807	7643	(4933)	(10575)	10052	7443	13954	December

() manj natančna ocena / less accurate estimate: 0,10 <CV< 0,15.

(()) nenatančna ocena / inaccurate estimate: 0,15 <CV< 0,30.

. zelo nenatančna ocena, vendar različna od nič / not zero but extremely inaccurate estimate: CV>0,30.



17. Povprečni dnevni izdatki na turista na turističnem potovanju po pomembnejših državah, 2003
Average daily expenditure per tourist on tourism trips by some important countries, 2003

SIT

	Vsa zasebna potovanja All private trips	Daljša zasebna potovanja Longer private trips	Poslovna potovanja Business trips	
Skupaj - tujina	8317	8151	34424	Total - abroad
Evropa	7478	7183	36606	Europe
Severna Amerika	((30932))	((30932))	((59120))	North America
Afrika	((24959))	((24959))	.	Africa
Azija	.	.	((17034))	Asia
Srednja/Vzhodna Evropa	12380	(10057)	31467	Middle/East Europe
Severna Evropa	(18389)	(16366)	(27888)	North Europe
Južna Evropa	6555	6437	31111	South Europe
Zahodna Evropa	13692	12447	46013	West Europe
Vzhodna Mediteranska Evropa	((22045))	((22045))	.	East Mediterranean Europe
Avstrija	14020	(12658)	30177	Austria
Bosna in Hercegovina	4848	4297	((26206))	Bosnia and Herzegovina
Češka republika	(16431)	((9430))	((33552))	Czech Republic
Francija	(15782)	(13741)	(55167)	France
Grčija	(17835)	(17835)	.	Greece
Hrvaška	5700	5662	18870	Croatia
Italija	13052	11445	35304	Italy
Srbija in Črna gora	5606	(5435)	(31781)	Serbia and Montenegro
Madžarska	(11295)	.	(15393)	Hungary
Nemčija	(10780)	(9019)	44455	Germany
Španija	(20075)	(19762)	((66872))	Spain
Švica	(10811)	(10550)	((70717))	Switzerland
Velika Britanija	((18624))	((15153))	((56495))	United Kingdom

() manj natančna ocena / less accurate estimate: 0,10 < CV < 0,15.

(()) nenatančna ocena / inaccurate estimate: 0,15 < CV < 0,30.

. zelo nenatančna ocena, vendar različna od nič / not zero but extremely inaccurate estimate: CV > 0,30.



18. Povprečni dnevni izdatki na turista na poslovnem potovanju po spolu in starosti turista ter po značilnostih potovanj, 2003
Average daily expenditure per tourist on business trips by sex and age of tourist and by characteristics of trips, 2003

SIT

	Skupaj Total	V Sloveniji In Slovenia	V tujini Abroad	
Skupaj	31238	18729	34424	Total
Spol				Sex
moški	35087	19877	37847	men
ženske	23115	17519	25599	women
Starost (leta)				Age (years)
15-24	19439	(7239)	22623	15-24
25-44	33149	22275	35325	25-44
45-64	36493	21640	42875	45-64
65 +	((46687))	.	((48711))	65 +
Število prenočitev				Number of overnight stays
1-3	41479	22776	50653	1-3
4-7	32227	(11010)	38261	4-7
8-14	(27158)	.	(28947)	8-14
15 +	((11795))	-	((11795))	15 +
Glavno prevozno sredstvo				The main means of transport
osebni avto	29176	20156	33696	car
avtobus	17311	((8381))	20448	bus, coach
vlak	((20347))	.	.	train
letalo	40355	-	40355	airplane
ladja ali drugo plovilo	.	-	.	ship or any other vessel
drugo	(8765)	.	((6633))	other
Organizacija potovanja				Organisation of the trip
s pomočjo potovalne agencije - skupaj	43761	.	44479	using travel agency - total
organizirali samo prenočišče	.	.	.	only accommodation organised
organizirali samo prevoz	(65116)	-	(65116)	only transport organised
potovalni paket	(32152)	-	(32152)	package tour
ne ve	.	-	.	do not know
brez pomoči potovalne agencije - skupaj	29295	18916	32365	with no assistance of a travel agent - total
prenočišče rezervirano v prenočitvenem objektu	30263	22280	32744	direct booking in accommodation
potovanje je organizirala druga organizacija	32843	19387	37546	the trip was organised by any other organisation
brez rezervacije	24297	(10251)	27469	no booking in advance
ne ve	.	-	.	do not know
ne ve	.	.	.	do not know
Glavna vrsta prenočitve				The main type of accommodation
hotel, motel	42402	23248	47879	hotel, motel
penzion, prenočišče, gostišče	((9383))	.	((9238))	boarding house, B&B, inn
izobraževalni, kongresni center	.	.	.	congress center
mladinsko prenočišče	(9963)	.	((10122))	youth hostel
zasebne nastanitve	(19793)	((15802))	(20656)	private accommodation
pri sorodnikih ali prijateljih	(16581)	(13749)	(17192)	at friends or relatives
drugo	(7812)	((4260))	(11229)	other
Mesec odhoda				Month of departure
januar	(49991)	((18037))	(57292)	January
februar	(62939)	((21259))	(81121)	February
marec	24786	(26392)	(24339)	March
april	(44073)	(21040)	(55496)	April
maj	26493	(24065)	(27493)	May
junij	(41341)	((14359))	(47358)	June
julij	23332	((9277))	(25372)	July
avgust	(28382)	((7958))	(31872)	August
september	(35052)	((19205))	(38450)	September
oktober	22604	(15074)	24352	October
november	35403	(18899)	(41807)	November
december	(39765)	.	(41028)	December

() manj natančna ocena / less accurate estimate: 0,10 <CV< 0,15.

(()) nenatančna ocena / inaccurate estimate: 0,15 <CV< 0,30.

. zelo nenatančna ocena, vendar različna od nič / not zero but extremely inaccurate estimate: CV>0,30.



19. Prebivalci Slovenije, ki se niso udeležili daljših zasebnih potovanj, po sociodemografskih značilnostih, 2003

Residents of Slovenia who did not participate in longer private trips by socio-demographic profile, 2003

%

	Skupaj Total	Ne čutim potrebe Do not feel the need	Odhajal v počitniško bivališče ali na enodne- vne izlete Visiting secondary home or going on day-trips	Pomanjkanje prostega časa Lack of time	Finančni razlogi Financial reasons	Zdravstveni razlogi Health reasons	Drugi razlogi Other reasons	
Skupaj	100	12,6	(3,8)	23,3	39,1	16,9	(4,3)	Total
Spol								Sex
moški	100	13,0	(5,2)	27,3	38,1	12,4	(4,0)	men
ženske	100	12,3	((2,6))	19,8	39,9	20,8	(4,5)	women
Starost (leta)								Age (years)
15-24	100	((13,2))	.	(42,0)	(27,4)	.	((11,9))	15-24
25-44	100	(8,8)	((3,6))	33,0	44,1	((6,6))	((4,0))	25-44
45-64	100	(9,1)	(3,8)	25,3	46,5	12,5	((2,8))	45-64
65 +	100	19,4	((4,0))	(8,8)	29,9	33,9	((4,0))	65 +
Stopnja šolske izobrazbe								Level of school education
osnovna izobrazba ali manj	100	12,0	((2,1))	19,6	43,2	19,0	(4,0)	elementary education or less
nižja in srednja poklicna ali	100	12,4	(5,1)	25,4	37,8	15,0	(4,3)	lower and middle vocational or
strokovna izobrazba								professional education
srednja splošna izobrazba	(100)	.	.	((30,6))	((30,7))	.	.	general upper secondary
								education
višja izobrazba	(100)	post-secondary vocational
								education
visoka izobrazba ali več	(100)	.	.	((36,2))	((19,5))	((23,3))	.	university education or more
Zaposlitveni status								Employment status
zaposleni, samozaposleni	100	(8,7)	(4,2)	37,7	39,9	(6,6)	((2,9))	employed, self-employed
upokojenec	100	17,3	(4,5)	(9,5)	35,5	29,2	(4,1)	retired
dijak ali študent	100	((15,6))	.	(39,8)	(25,3)	.	((14,2))	student or person in education
brezposelni	100	.	.	((16,7))	66,1	((9,2))	.	unemployed
drugo	100	.	.	(30,2)	(45,2)	((15,1))	.	other
Mesečni neto dohodek na člana v gospodinjstvu								Monthly net income per member of a household
1. kvartil	100	(8,2)	((2,9))	25,1	51,1	(10,1)	.	1 st quartile
2. kvartil	100	(9,3)	((4,0))	28,4	39,2	(15,4)	((3,8))	2 nd quartile
3. kvartil	100	(11,8)	((6,4))	(18,4)	39,9	(20,8)	.	3 rd quartile
4. kvartil	100	(19,9)	.	(21,4)	(24,9)	(22,9)	((6,0))	4 th quartile
ni podatkov	100	(16,9)	.	21,5	33,4	19,5	(6,6)	no data available
Število članov v gospodinjstvu								Number of household members
1	100	(13,9)	.	((7,1))	36,4	36,5	.	1
2	100	(14,8)	((4,1))	(15,1)	37,1	25,2	((3,8))	2
3 ali 4	100	12,4	(4,0)	27,6	43,1	(8,5)	(4,4)	3 or 4
5 +	100	(10,2)	((4,0))	31,7	34,0	(15,4)	((4,8))	5 +
Tip naselja								Type of settlement
mesto	100	(11,1)	((4,4))	18,2	39,1	22,7	((4,6))	town, city
primestno naselje	100	(14,9)	.	(18,4)	44,4	(15,6)	.	suburban settlement
manjše strnjeno naselje (kraj, trg)	100	(17,2)	.	((15,4))	(37,0)	(20,7)	((7,9))	smaller settlement (borough)
strnjeno vaško naselje	100	11,9	(3,5)	26,0	39,8	14,7	(4,1)	village
raztresene hiše ali hiše na samem	100	(12,4)	.	35,3	(32,7)	((11,4))	.	scattered houses

() manj natančna ocena / less accurate estimate: 0,10 < CV < 0,15.

(()) nenatančna ocena / inaccurate estimate: 0,15 < CV < 0,30.

. zelo nenatančna ocena, vendar različna od nič / not zero but extremely inaccurate estimate: CV > 0,30.



19. Prebivalci Slovenije, ki se niso udeležili daljših zasebnih potovanj, po sociodemografskih značilnostih, 2003 (nadaljevanje)
Residents of Slovenia who did not go on longer private trips by socio-demographic profile, 2003 (continued)

	Skupaj Total	Ne čutim potrebe Do not feel the need	Odhajal v počitniško bivališče ali na enodne- vne izlete Visiting secondary home or going on day-trips	Pomanjkanje prostega časa Lack of time	Finančni razlogi Financial reasons	Zdravstveni razlogi Health reasons	Drugi razlogi Other reasons	
Skupaj	100	100	(100)	100	100	100	(100)	Total
Spol								Sex
moški	46,5	47,7	(63,1)	54,4	45,3	34,1	(43,9)	men
ženske	53,5	52,3	((36,9))	45,6	54,7	65,9	(56,1)	women
Starost (leta)								Age (years)
15-24	9,5	((9,9))	.	(17,1)	(6,7)	.	((26,4))	15-24
25-44	20,2	(14,0)	((19,2))	28,5	22,8	((7,9))	((18,7))	25-44
45-64	39,3	(28,3)	(39,7)	42,6	46,8	28,9	((25,9))	45-64
65 +	31,0	47,8	((32,2))	(11,8)	23,8	62,2	((29,0))	65 +
Stopnja šolske izobrazbe								Level of school education
osnovna izobrazba ali manj nižja in srednja poklicna ali strokovna izobrazba	45,6 45,3	43,5 44,5	((25,6)) (60,5)	38,4 49,4	50,5 43,8	51,2 40,2	(42,8) (45,9)	elementary education or less lower and middle vocational or professional education
srednja splošna izobrazba	(2,9)	.	.	((3,8))	((2,3))	.	.	general upper secondary education
višja izobrazba	(2,6)	post-secondary vocational education
visoka izobrazba ali več	(3,6)	.	.	((5,5))	((1,8))	((4,9))	.	university education or more
Zaposlitveni status								Employment status
zaposleni, samozaposleni	34,8	(24,0)	(38,2)	56,3	35,5	(13,5)	((23,5))	employed, self-employed
upokojenec	44,6	61,1	(52,7)	(18,2)	40,6	76,9	(42,8)	retired
dijak ali študent	8,0	((9,8))	.	(13,6)	(5,2)	.	((26,4))	student or person in education
brezposelni	7,7	.	.	((5,5))	13,1	((4,2))	.	unemployed
drugo	4,9	.	-	(6,4)	(5,7)	((4,4))	.	other
Mesečni neto dohodek na člana v gospodinjstvu								Monthly net income per member of a household
1. kvartil	25,4	(16,4)	((19,5))	27,3	33,2	(15,2)	.	1 st quartile
2. kvartil	20,8	(15,3)	((22,1))	25,4	20,9	(19,0)	((18,3))	2 nd quartile
3. kvartil	16,8	(15,7)	((28,2))	(13,2)	17,1	(20,6)	.	3 rd quartile
4. kvartil	13,1	(20,6)	.	(12,0)	(8,3)	(17,7)	((18,4))	4 th quartile
ni podatkov	23,9	(32,1)	.	22,1	20,5	27,6	(36,9)	no data available
Število članov v gospodinjstvu								Number of household members
1	12,1	(13,3)	.	((3,7))	11,3	26,0	.	1
2	21,5	(25,2)	((23,4))	(13,9)	20,4	32,0	((19,1))	2
3 ali 4	45,0	44,3	(47,5)	53,4	49,7	(22,5)	(46,2)	3 or 4
5 +	21,4	(17,2)	((22,2))	29,1	18,6	(19,4)	((23,8))	5 +
Tip naselja								Type of settlement
mesto	24,8	(21,9)	((28,5))	19,4	24,8	33,3	((26,6))	town, city
primestno naselje	12,4	(14,6)	.	(9,8)	14,1	(11,4)	.	suburban settlement
manjše strnjeno naselje (kraj, trg)	9,1	(12,3)	.	((6,0))	(8,6)	(11,1)	((16,8))	smaller settlement (borough)
strnjeno vaško naselje	41,5	39,2	(37,8)	46,3	42,3	35,9	(39,8)	village
raztresene hiše ali hiše na samem	12,3	(12,0)	.	18,6	(10,3)	((8,3))	.	scattered houses

() manj natančna ocena / less accurate estimate: 0,10 <CV< 0,15.

(()) nenatančna ocena / inaccurate estimate: 0,15 <CV< 0,30.

. zelo nenatančna ocena, vendar različna od nič / not zero but extremely inaccurate estimate: CV>0,30.

REZULTATI RAZISKOVANJ

1. Zaposleni v družbenem sektorju 1974, 38 str.
2. Letni pregled odkupa 1974, 66 str.
3. Letni pregled obrti 1974, 8 str.
4. Letni pregled cen 1974, 31 str.
5. Demografski rajoni SRS s historiatom razvoja teritorialnega območja z osnovnimi podatki iz popisov prebivalstva po osvoboditvi, 129 str.
6. Letni pregled industrije 1974, 132 str.
7. Študenti visokošolskih zavodov 1974-75, 76 str.
8. Anketa o zasebnih kmečkih gospodarstvih 1971-74, 35 str.
9. Direktorji v organizacijah združenega dela v gospodarski in družbeni dejavnosti 1975, 33 str.
10. Letni pregled komunalne dejavnosti 1973, 30 str.
11. Letni pregled kmetijstva 1974, 44 str.
12. Kulturno-umetniška in znanstvena dejavnost 1974, 42 str.
13. Letni pregled gradbeništva 1969, 47 str.
14. Osebnih dohodki zaposlenih v družbenem sektorju 1974, 54 str.
15. Letni pregled gradbeništva 1970, 49 str.
16. Dohodki in izdatki organizacij združenega dela negospodarskih organizacij 1974, 65 str.
17. Letni pregled gradbeništva 1971, 50 str.
18. Letni pregled gradbeništva 1972, 50 str.
19. Letni pregled gradbeništva 1973, 48 str.
20. Družbeni produkt in narodni dohodek v letu 1974., 48 str.
21. Kulturno-umetniška in prosvetna dejavnost 1974/75, 34 str.
22. Seznam osnovnih in srednjih šol ter višjih in visokih šol na začetku šolskega leta 1975/76., 118 str.
23. Zaposleni v družbenem in zasebnem sektorju ter fluktuacija zaposlenih 1974/75, 30 str.
24. Vzgojnovarstveni zavodi v letu 1974/75 in socialni zavodi s seznamom poročevalskih enot v letu 1974., 63 str.
25. Sestava organov in dejavnosti skupščin občin v letu 1975, 35 str.
26. Investicije 1974, družbeni in zasebni sektor., 48 str.
27. Naravno gibanje prebivalstva SRS v letu 1973, 84 str.
28. Osebnih dohodki po poklicih v letu 1974, 68 str.
29. Prebivalstvo v SRS 1970-76., 35 str.
30. Osnovne šole na začetku šolskega leta 1975/76 po krajevnih skupnostih, 41 str.
31. Telesna kultura 1974, 53 str.
32. Letni pregled cen 1975, 50 str.
33. Letni pregled odkupa 1975, 74 str.
34. Periodični finančni računi 1974-1975, 35 str.
35. Letni pregled industrije 1975, 141 str.
36. Selitveno gibanje prebivalstva v SR Sloveniji 1971-1975, 29 str.
37. Osnovne in srednje šole na koncu šolskega leta 1974-1975 in na začetku šolskega leta 1975-1976, 89 str.
38. Organizacije in skupnosti v gospodarstvu in negospodarstvu v SR Sloveniji, 262 str.
39. Kazensko sodna statistika 1975, 142 str.
40. Poraba reprodukcijskega materiala in prodaja po republikah v letu 1972, 40 str.
41. Letni pregled obrti 1975, 41 str.
42. Letni pregled kmetijstva 1975, 43 str.
43. Študenti visokošolskih zavodov 1975-76, 71 str.
44. Sestava in dejavnost krajevnih skupnosti 1974-1975, 89 str.
45. Letni pregled gradbeništva 174, 70 str.
46. Dohodki in izdatki organizacij združenega dela negospodarskih dejavnosti 1975, 42 str.
47. Osebnih dohodki zaposlenih v družbenem sektorju 1975, 59 str.
48. Samoupravne interesne skupnosti 1975, 32 str.
49. Kulturno-umetniška in znanstvena dejavnost 1975, 57 str.
50. Industrijske organizacije in industrijski proizvodi 1975, 198 str.
51. Letni pregled gozdarstva 1975, 38 str.
52. Letni pregled prometa 1969, 102 str.
53. Letni pregled trgovine 1975, 88 str.
54. Letni pregled gostinstva 1972, 53 str.
55. Vzgojnovarstveni zavodi v šolskem letu 1975-1976, 61 str.
56. Letni pregled prometa 1970, 101 str.
57. Letni pregled prometa 1971, 99 str.
58. Osnovne šole na začetku šolskega leta 1976-77 po krajevnih skupnostih, 41 str.
59. Seznam šol s splošnimi podatki na začetku šolskega leta 1976-77, 104 str.
60. Kulturno-umetniška in prosvetna dejavnost 1975-76, 34 str.
61. Anketa o zasebnih kmečkih gospodinjstvih 1975, 28 str.
62. Telesna kultura, šport in rekreacija v letu 1975, 53 str.
63. Letni pregled prometa 1972, 100 str.
64. Letni pregled prometa 1973, 104 str.
65. Sestava in dejavnost krajevnih skupnosti 1975-1976, 90 str.
66. Družbena prehrana v letu 1970, 100 str.
67. Pregled sprememb v potrošnji po anketah v letih 1963, 1968 in 1973 v Sloveniji, 100 str.
68. Osnovne in srednje šole na začetku šolskega leta 1975-76 in na začetku 1976-77, 80 str.
69. Zaposleni v družbenem sektorju 1974, 44 str.
70. Letni pregled prometa 1974, 104 str.
71. Družbeni produkt in narodni dohodek v letu 1975, 48+(IV) str.
72. Letni pregled prometa 1975, 84 str.
73. Investicije 1975 (družbeni in zasebni sektor), 51 str.
74. Letni pregled cen 1976, 54 str.
75. Naravno gibanje prebivalstva SR Slovenije 1974, 100 str.
76. Osebnih dohodki delavcev v združenem delu 1976, 65 str.
77. Letni pregled industrije 1976, 106 str.
78. Letni pregled odkupa 1976, 42 str.
79. Osebnih dohodki po poklicih 1976, 77 str.
80. Študenti 1976/77 in diplomanti 1976, 78 str.
81. Letni pregled prometa 1976, 87 str.
82. Kazensko sodna statistika 1976, 123 str.
83. Letni pregled gozdarstva 1976, 40 str.
84. Letni pregled trgovine 1976, 84 str.
85. Letni pregled kmetijstva 1976, 44 str.
86. Vzgojnovarstveni zavodi v šolskem letu 1976/77 in socialni zavodi v letu 1976 s seznamom poročevalskih enot, 81 str.
87. Popis učiteljev 1976, 81 str.
88. Kulturno-umetniška in znanstveno-raziskovalna dejavnost 1976, 46 str.
89. Naravno gibanje prebivalstva SR Slovenije 1975, 102. str.
90. Anketa o zasebnih kmečkih gospodinjstvih 1976, 34 str.
91. Osnovne šole na začetku šolskega leta 1977/78 po krajevnih skupnostih, 41 str.
92. Družbeni proizvod in narodni dohodek v letu 1976, 78 str.
93. Seznam šol s splošnimi podatki za začetek šolskega leta 1977/78, 113 str.
94. Družbena prehrana 1977, 41 str.
95. Osebnih dohodki po poklicih 1976, 65 str.
96. Osnovne in srednje šole na koncu šolskega leta 1976/77 in na začetku 1977/78, 75 str.
97. Letni pregled gozdarstva, 40 str.
98. Telesna vzgoja, šport in rekreacija v letu 1976, 50 str.
99. Kulturno-umetniška in prosvetna dejavnost 1975/76 in 1976/77, 61 str.
100. Investicije 1976, 66 str.
101. Sestava in dejavnost krajevnih skupnosti 1976-77, 75 str.
102. Osebnih dohodki delavcev v združenem delu 1977, 69 str.
103. Letni pregled industrije 1977, 175 str.
104. Letni pregled cen 1977, 60 str.
105. Študenti 1977-78 in diplomanti 1977, 77 str.
106. Letni pregled kmetijstva 1977, 44 str.
107. Letni pregled prometa 1977, 77 str.
108. Industrijske organizacije 1965-1976 in proizvodi 1976, 212 str.
109. Letni pregled gostinstva 1976, 56 str.
110. Samoupravne interesne skupnosti 1977, 40 str.
111. Popis zaposlenih delavcev 31.12.1976, 74 str.
112. Popis zaposlenih delavcev 31.12.1976 - Zaposleni delavci v združenem delu v SR Sloveniji in v tujini ter po občinah SR Slovenije, 43 str.
113. Vzgojnovarstvene organizacije v šolskem letu 1977/78 s seznamom poročevalskih enot, 81 str.
114. Letni pregled trgovine 1977, 85 str.
115. Letni pregled odkupa 1977, 68 str.
116. Volitve 1978, 79 str.
117. Letni pregled obrti, 36 str.

118. Kazensko sodna statistika 1977, 90 str.
119. Desezonirane časovne vrste SR Slovenije, 181 str.
120. Kulturno-umetniška in znanstveno-raziskovalna dejavnost 1976-1977, 91 str.
121. Družbeni proizvod in narodni dohodek v SR Sloveniji 1977, 68 str.
122. Naravno gibanje prebivalstva 1976, 90 str.
123. Popis zaposlenih 31.12.1976, osebni dohodki delavcev v združenem delu po področjih dejavnosti v SRS, 70 str.
124. Družbena prehrana 1978, 40 str.
125. Popis zaposlenih 31.12.1976, osebni dohodki delavcev v združenem delu po občinah v SR Sloveniji, 42 str.
126. Letni pregled gostinstva 1974, 55 str.
127. Letni pregled gostinstva 1975, 54 str.
128. Rezultati popisa namestitvenih zmogljivosti v SR Sloveniji 31. avgusta 1977, 50 str.
129. Letni pregled turizma 1973-1976, 325 str.
130. Seznam šol s splošnimi podatki ob začetku šolskega leta 1978/79, 115 str.
131. Popis zaposlenih delavcev v 31.12.1976. Zaposleni delavci v združenem delu v SR Sloveniji po skupinah poklicev in področjih dejavnosti, 80 str.
132. Prihodki in odhodki organizacij združenega dela negospodarskih dejavnosti 1976-1977, 51 str.
133. Letni pregled gradbeništva 1975, 74 str.
134. Letni pregled gradbeništva 1976, 79 str.
135. Telesna vzgoja in športna rekreacija 1977, 48 str.
136. Kulturno umetniška in prosvetna dejavnost 1977/78, 32 str.
137. Popis zaposlenih delavcev 31.12.1976. Osebni dohodki delavcev v združenem delu po skupinah poklicev in področjih dejavnosti v SR Sloveniji, 67 str.
138. Letni pregled gozdarstva 1978, 38 str.
139. Letni pregled gostinstva 1977, 62 str.
140. Osebni dohodki po poklicih v letu 1977, 77 str.
141. Anketa o zasebnih kmečkih gospodinjstvih 1977, 32 str.
142. Komunalne dejavnosti 1974, 32 str.
143. Letni pregled cen 1978, 62 str.
144. Osebni dohodki delavcev v združenem delu 1978, 66 str.
145. Letni pregled gradbeništva 1977, 103 str.
146. Letni pregled komunalne dejavnosti 1975, 29 str.
147. Investicije 1977 (Združeno in samostojno osebno delo) 75 str.
148. Izkoriščenost zmogljivosti v industriji 1976, 43 str.
149. Letni pregled komunalne dejavnosti 1976, 31 str.
150. Letni pregled industrije 1978, 165 str.
151. Zmogljivosti in uporaba opreme za avtomatsko obdelavo podatkov v letu 1976, 49 str.
152. Osnovne in srednje šole konec šolskega leta 1977/78 in ob začetku šolskega leta 1978/79, 79 str.
153. Letni pregled kmetijstva 1978, 45 str.
154. Anketa o številu živine 15.1.1976, 64 str.
155. Študenti 1978/79 in diplomanti 1978, 102 str.
156. Osnovne šole po krajevnih skupnostih ob začetku šolskega leta 1978/79, 41 str.
157. Delavci v združenem delu in samostojnem osebnem delu, pripravniki ter fluktuacija delavcev 1976-1978, 32 str.
158. Letni pregled trgovine 1978, 84 str.
159. Letni pregled odkupa 1978, 82 str.
160. Organizacije in skupnosti v gospodarstvu in negospodarstvu SR Slovenije, stanje 30.6.1979 879 str.
161. Vzgojnovarstvene organizacije 1978/79 in socialni zavodi 1978 s seznamom poročevalskih enot, 102 str.
162. Družbena prehrana v 1979, 38 str.
163. Letni pregled prometa in zvez v 1978, 76 str.
164. Sestava organov in dejavnost skupščin občin 1979, 36 str.
165. Kazensko sodna statistika 1978, 96 str.
166. Samoupravne interesne skupnosti 1978, 48 str.
167. Družbeni proizvod in narodni dohodek v SR Sloveniji 1978, 89 str.
168. Letni pregled komunalne dejavnosti 1977, 36 str.
169. Sestava krajevnih skupnosti 1978, 52 str.
170. Raziskovalne organizacije 1978, 50 str.
171. Letni pregled gradbeništva 1978, 104 str.
172. Prihodki in odhodki OZD negospodarskih dejavnosti 1978, 36 str.
173. Prodaja po republikah in poraba reprodukcijskega materiala v SR Sloveniji 1976, 48 str.
174. Letni pregled gostinstva 1973, 42 str.
175. Naravno gibanje prebivalstva SR Slovenije 1977, 110 str.
176. Anketa o zasebnih kmečkih gospodinjstvih 1978, 38 str.
177. Popis zaposlenih delavcev 31.12.1976 (Zaposleni delavci, v združenem delu po panogah dejavnosti v SR Sloveniji), 151 str.
178. Letni pregled turizma 1977, 114 str.
179. Osebni dohodki za določene poklice 1978, 59 str.
180. Kulturno-umetniška in prosvetna dejavnost 1978/79, 39 str.
181. Letni pregled gostinstva 1978, 58 str.
182. Letni pregled turizma 1978, 118 str.
183. Letni pregled komunalne dejavnosti 1978, 35 str.
184. Letni pregled obrti 1977, 43 str.
185. Anketa o številu živine 15.1.1977, 65 str.
186. Letni pregled obrti 1978, 37 str.
187. Anketa o številu živine 15.1.1978, 67 str.
188. Seznam šol s splošnimi podatki ob začetku šolskega leta 1979/80, 124 str.
189. Delavci v združenem delu in samostojnem osebnem delu, pripravniki ter fluktuacija delavcev 1979, 45 str.
190. Telesna vzgoja, šport in športna rekreacija v letu 1978, 52 str.
191. Letni pregled zunanje trgovine 1976, 325+58 str.
192. Popis zaposlenih delavcev 31.12.1976, delavci in osebni dohodki v združenem delu po medobčinskih skupnostih (regijah) v SR Sloveniji, 84 str.
193. Investicije 1978, 94 str.
194. Osebni dohodki delavcev v združenem delu 1979, 73 str.
195. Selitveno gibanje prebivalstva SR Slovenije 1977, 195 str.
196. Letni pregled gozdarstva 1979, 38 str.
197. Kultura, umetnost, informacije 1978, 61+32 str.
198. Letni pregled cen 1979, 59 str.
199. Letni pregled industrije 1979, 165 str.
200. Industrijske organizacije in industrijski proizvodi 1977, 184+6 str.
201. Industrijske organizacije po občinah 1977, 64+6 str.
202. Industrijske organizacije in industrijski proizvodi 1978, 219+8 str.
203. Industrijske organizacije po občinah 1978, 71+8 str.
204. Osnovne in srednje šole konec šolskega leta 1978/79 in ob začetku šolskega leta 1979/80, 75 str.
205. Osnovne šole po krajevnih skupnostih ob začetku šolskega leta 1979/80, 44+11 str.
206. Letni pregled obrti 1979, 34+17 str.
207. Letni pregled kmetijstva 1979, 43+44 str.
208. Kazensko sodna statistika 1979, 79+22 str.
209. Letni pregled zunanje trgovine 1977, 348+54 str.
210. Študenti 1979/80 in diplomanti 1979, 105+17 str.
211. Popis zaposlenih delavcev 31.12.1976. Osebni dohodki delavcev v združenem delu v SR Sloveniji po panogah dejavnosti, 104 str.
212. Letni pregled odkupa 1979, 69+13 str.
213. Raziskovalne organizacije 1979, 41+10 str.
214. Prostovoljne dejavnosti učencev osnovnih in srednjih šol v šolskem letu 1978/79, 48+5 str.
215. Družbeni proizvod in narodni dohodek v SR Sloveniji 1979, 79+3 str.
216. Vzgojnovarstvene organizacije v šolskem letu 1979/80 s seznamom poročevalskih enot, 65+14 str.
217. Letni pregled trgovine 1979, 65+28 str.
218. Samoupravne interesne skupnosti 1979, 52+4 str.
219. Letni pregled gostinstva 1979, 56+7 str.
220. Letni pregled gradbeništva 1979, 100+33 str.
221. Naravno gibanje prebivalstva SR Slovenije 1978, 95+6 str.
222. Letni pregled turizma 1979, 113+12 str.
223. Letni pregled zunanje trgovine 1979, 321+34 str.
224. Delavci v združenem delu in samostojnem osebnem delu, pripravniki ter fluktuacija delavcev 1980, 31+2 str.
225. Družbena prehrana 1980, 35 str.
226. Osebni dohodki za določene poklice 1979, 47+2 str.
227. Seznam šol s splošnimi podatki ob začetku šolskega leta 1980/81, 112 str.

228. Popis prebivalstva, gospodinjstev in stanovanj v SR Sloveniji 31.3.1981, 186 str.
229. Popis prebivalstva, gospodinjstev in stanovanj v SR Sloveniji 31.3.1981, 51 str.
230. Letni pregled industrije 1980, 155+2 str.
231. Osební dohodki delavcev v združenem delu 1980, 72 str.
232. Letni pregled zunanje trgovine 1978, 263 str.
233. Osnovne šole po krajevnih skupnostih ob začetku šol. leta 1980/81, 57 str.
234. Letni pregled cen 1980, 61 str.
235. Letni pregled gozdarstva 1980, 36 str.
236. Osnovne in srednje šole konec šol. leta 1979/80 in ob začetku šol. l. 1980/81, 75 str.
237. Letni pregled kmetijstva 1980, 41 str.
238. Kulturno-umetniška in prosvetna dejavnost 1979/80, 40 str.
239. Študenti 1980/81 in diplomanti 1980, 128 str.
240. Prihodki in odhodki organizacij združenega dela neproizvodnih dejavnosti 1979, 36 str.
241. Anketa o zasebnih kmečkih gospodinjstvih 1979, 31 str.
242. Letni pregled turizma 1980, 116 str.
243. Letni pregled odkupa 1980, 70 str.
244. Zmogljivosti in uporaba opreme za avtomatsko obdelavo podatkov 1978, 42 str.
245. Seznam teritorialnih enot v SR Sloveniji s šiframi (občine, naselja, ulice, krajevne skupnosti, krajevni uradi, pošte), 598 str.
246. Prodaja po republikah in poraba reprodukcijskega materiala v SR Sloveniji, 1978, 40 str.
247. Industrijske organizacije po občinah 1979, 94 str.
248. Izkoriščenost zmogljivosti v industriji 1978, 55 str.
249. Delavci v združenem delu 1978, 82 str.
250. Letni pregled gostinstva 1980, 67 str.
251. Letni pregled komunalne dejavnosti 1979, 37 str.
252. Letni pregled zunanje trgovine 1980, str. 338
253. Industrijske organizacije in industrijski proizvodi 1979, 249 str.
254. Družbena prehrana 1981, 38 str.
255. Naravno gibanje prebivalstva SR Slovenije 1979, 102 str.
256. Letni pregled obrti 1980, 51 str.
257. Letni pregled trgovine 1980, 74 str.
258. Vzgojnovarstvene organizacije v šolskem letu 1980/81, socialni zavodi in seznam poročevalskih enot, 68 str.
259. Letni pregled investicij 1979, 38 str.
260. Sestava krajevnih skupnosti 1980, 33 str.
261. Prihodki in odhodki organizacij združenega dela neproizvodnih dejavnosti 1980, 32 str.
262. Kazenska sodna statistika 1980, 86 str.
263. Osební dohodki za določene poklice 1980, 42 str.
264. Popis prebivalstva, gospodinjstev in stanovanj v SR Sloveniji 31.3.1981, 43 str.
265. Raziskovalne organizacije 1980, 62 str.
266. Družbeni proizvod in narodni dohodek v SR Sloveniji 1980, 68 str.
267. Samoupravne interesne skupnosti 1980, 46 str.
268. Kultura, umetnost, informacije 1979, 44 str.
269. Industrijske organizacije po občinah 1980, 105 str.
270. Industrijske organizacije in proizvodi 1980, 245 str.
271. Seznam šol s splošnimi podatki ob začetku šolskega leta 1981/82, 115 str.
272. Letni pregled gradbeništva 1980, 109 str.
273. Popis zaposlenih delavcev 31.12.1976: zaposleni delavci v združenem delu po šolski izobrazbi v SR Sloveniji, 70 str.
274. Kultura, umetnost, informacije 1980, 47 str.
275. Popis prebivalstva, gospodinjstev in stanovanj v SR Sloveniji 31.3.1981 (prebivalstvo po starosti, rezultati po občinah), 294 str.
276. Letni pregled industrije 1981, 180 str.
277. Letni pregled investicij 1980, 44 str.
278. Delavci v ZD in samostojnem osebnem delu, pripravniki ter fluktuacija delavcev 1981, 49 str.
279. Letni pregled gozdarstva 1981, 36 str.
280. Anketa o zasebnih kmečkih gospodinjstvih 1980, 34 str.
281. Osební dohodki delavcev v združenem delu 1981, 59 str.
282. Popis prebivalstva, gospodinjstev in stanovanj v SR Sloveniji 31.3.1981 (končni rezultati po občinah), 159 str.
283. Kulturno-umetniška in prosvetna dejavnost 1980/81 62 str.
284. Letni pregled kmetijstva 1981, 39 str.
285. Študenti 1981/82 in diplomanti 1981, 112 str.
286. Osnovne in srednje šole konec šolskega leta 1980/81 in ob začetku šolskega leta 1981/82, 78 str.
287. Letni pregled cen 1981, 74 str.
288. Osnovne šole po krajevnih skupnostih ob začetku šolskega leta 1981/82, 68 str.
289. Letni pregled odkupa 1981, 77 str.
290. Naravno gibanje prebivalstva SR Slovenije 1980, 99 str.
291. Vzgojnovarstvene organizacije v šolskem letu 1981/82 s seznamom poročevalskih enot, 59 str.
292. Kazensko sodna statistika 1981, 60 str.
293. Letni pregled trgovine 1981, 74 str.
294. Raziskovalne organizacije 1981, 47 str.
295. Letni pregled obrti 1981, 34 str.
296. Samoupravne interesne skupnosti 1981 (Dejavnost organov), 52 str.
297. Letni pregled komunalne dejavnosti 1981, 63 str.
298. Letni pregled turizma 1981, 127 str.
299. Prodajna zmogljivost omrežja trgovine na drobno 1980, 95 str.
300. Industrijske organizacije po občinah 1981, 89 str.
301. Letni pregled gradbeništva, 111 str.
302. Industrijske organizacije in industrijski proizvodi 1981, 214 str.
303. Letni pregled prometa in zvez 1979, 73 str.
304. Popis prebivalstva, gospodinjstev in stanovanj v SR Sloveniji 31.3.1981, prebivalstvo po materialnem jeziku, pismenosti in obiskovanju šole, (rezultati po občinah), 172 str.
305. Popis prebivalstva, gospodinjstev in stanovanj v SR Sloveniji 31.3.1981, skupno in kmečko prebivalstvo po občinah, 242 str.
306. Popis prebivalstva, gospodinjstev in stanovanj v SR Sloveniji 31.3.1981, preselitve, (rezultati po občinah), 128 str.
307. Popis prebivalstva, gospodinjstev in stanovanj v SR Sloveniji, 31.3.1981: Prebivalstvo na začasnem delu v tujini (rezultati po občinah) 158 str.
308. Prihodki in odhodki organizacij združenega dela neproizvodnih dejavnosti 1981, 37 str.
309. Letni pregled gostinstva 1981, 56 str.
310. Seznam šol s splošnimi podatki ob začetku šolskega leta 1982/83, 107 str.
311. Osební dohodki za določene poklice 1981, 41 str.
312. Kultura, umetnost, informacije, 1981., 51 str.
313. Letni pregled industrije 1982., 178 str.
314. Popis prebivalstva, gospodinjstev in stanovanj v SR Sloveniji 31.3.1981; gospodinjstva, ki imajo kmečko gospodarstvo (rezultati po občinah), 258 str.
315. Družbeni proizvod in narodni dohodek 1981., 67 str.
316. Letni pregled gozdarstva 1981., 35 str.
317. Osnovne in srednje šole konec šolskega leta 1981/82 in ob začetku šolskega leta 1982/83., 79 str.
318. Volitve 1982., 62 str.
319. Delavci v ZD in samostojnem osebnem delu 1982., 48 str.
320. Kulturno-umetniška in prosvetna dejavnost 1981/82., 60 str.
321. Družbena prehrana 1982., 46 str.
322. Študenti 1982/83, diplomanti 1982., 109 str.
323. Popis prebivalstva, gospodinjstev in stanovanj, v SR Sloveniji 31.3.1981 Stanovanja (rezultati po občinah), 145 str.
324. Letni pregled investicij 1981., 38 str.
325. Osební dohodki delavcev v ZD 1982., 82 str.
326. Letni pregled cen 1982., 62 str.
327. Letni pregled kmetijstva 1982, 42 str.
328. Letni pregled zunanje trgovine 1982., 344 str.
329. Vzgojnovarstvene organizacije v šolskem letu 1982/83 in socialni zavodi 1982 s seznamom poročevalskih enot., 74 str.
330. Raziskovalne organizacije 1982., 48 str.
331. Kazensko sodna statistika 1982., 77 str.
332. Letni pregled odkupa 1982., 60 str.
333. Letni pregled zunanje trgovine 1982., 342 str.
334. Družbena prehrana 1983., 40 str.
335. Delavci v združenem delu 1982., 96 str.
336. Popis prebivalstva, gospodinjstev in stanovanj v SR Sloveniji, 31.3.1981

- Način ogrevanja v kurilni sezoni 1980-1981 (Rezultati po občinah), 146 str.
337. Naravno gibanje prebivalstva SR Slovenije 1981., 99 str.
338. Zmogljivost in uporaba opreme za avtomatsko obdelavo podatkov 1981., 43 str.
339. Letni pregled gostinstva 1982., 45 str.
340. Sestava krajevnih skupnosti 1982., 31 str.
341. Prihodki in odhodki organizacij združenega dela negospodarskih dejavnosti 1982., 25 str.
342. Letni pregled trgovine 1982., 70 str.
343. Seznam šol s splošnimi podatki ob začetku šolskega leta 1983/84., 95 str.
344. Sestava organov samoupravnih interesnih skupnosti 1982, 48 str.
345. Družbeni proizvod in narodni dohodek v SR Sloveniji 1982, 69 str.
346. Popis prebivalstva, gospodinjstev in stanovanj v SR Sloveniji, 31.3.1981. Zaposleni po področjih dejavnosti in po naseljih 124 str.
347. Osnovne in srednje šole konec šolskega leta 1982/83 in ob začetku šolskega leta 1983/84 93 str.
348. Prodajne zmogljivosti v trgovini na drobno 1982, 11 str.
349. Delavci v združenem delu in samostojnem osebnem delu, pripravniki ter fluktuacija delavcev 1983, 44 str.
350. Telesna vzgoja, šport in športna rekreacija 1979, 41 str.
351. Telesna vzgoja, šport in športna rekreacija 1980, 47 str.
352. Letni pregled industrije 1983, 179 str.
353. Kultura, umetnost in informacije 1982/83, 90 str.
354. Letni pregled investicij 1982, 40 str.
355. Letni pregled cen 1983, 56 str.
356. Letni pregled gozdarstva 1983, 40 str.
357. Letni pregled gradbeništva 1982, 100 str.
358. Študenti 1983/84, Diplomanti 1983, 104 str.
359. Letni pregled prometa in zvez 1980, 80 str.
360. Letni pregled kmetijstva 1983, 43 str.
361. Letni pregled zunanje trgovine 1983, 358 str.
362. Kazensko sodna statistika 1983, 84 str.
363. Letni pregled odkupa 1983, 64 str.
364. Letni pregled gostinstva 1983, 47 str.
365. Letni pregled trgovine 1983, 68 str.
366. Družbena prehrana 1984, 50 str.
367. Letni pregled turizma 1982, 120 str.
368. Vzgojnovarstvene organizacije v šolskem letu 1983-84 in socialni zavodi 1982 s seznamom poročevalskih enot, 67 str.
369. Seznam šol s splošnimi podatki ob začetku šolskega leta 1984-85, 71 str.
370. Samoupravne interesne skupnosti 1983 (dejavnost organov), 50 str.
371. Delavci v združenem delu in samostojnem osebnem delu, pripravniki ter fluktuacija delavcev 1984, 45 str.
372. Raziskovalne organizacije 1983, 60 str.
373. Letni pregled gozdarstva 1984, 35 str.
374. Prihodki in odhodki organizacij združenega dela neproizvodnih dejavnosti 1983, 23 str.
375. Letni pregled komunalne dejavnosti 1982, 35 str.
376. Industrijske organizacije po občinah 1982, 98 str.
377. Študenti 1984/85, Diplomanti 1984, 98 str.
378. Industrijske organizacije in industrijski proizvodi 1982, 252 str.
379. Osnovne in srednje šole konec šolskega leta 1983 84 in ob začetku šolskega leta 1984/85 79 str.
380. Popis šolskih zgradb 1984, 89 str.
381. Kultura, umetnost in informacije 1983/84, 112 str.
382. Osebni dohodki za določene poklice 1982, 1983, 73 str.
383. Letni pregled kmetijstva 1984, 43 str.
384. Letni pregled turizma 1983, 118 str.
385. Pregled teritorialnih enot v SR Sloveniji s šiframi (občine, naselja, ulice, krajevne skupnosti, krajevni uradi, pošte), 560 str. Spremembe, št. 10, 4 str., št. 11, 4 str., št. 12, 70 str.
386. Letni pregled trgovine 1984, 68 str.
387. Delavci v združenem delu 1983, 79 str.
388. Izobraževanje v združenem delu v šolskem letu 1983/84, 46 str.
389. Prihodki in odhodki organizacij združenega dela neproizvodnih dejavnosti 1984, 25 str.
390. Letni pregled 1984, 56 str.
391. Letni pregled komunalne dejavnosti 1983, 63 str.
392. Letni pregled odkupa 1984, 61 str.
393. Delavci v srednjem usmerjenem izobraževanju na začetku šolskega leta 1984/85, 54 str.
394. Industrijske organizacije in industrijski proizvodi 1983, 287 str.
395. Vzgojnovarstvene organizacije v šolskem letu 1984/85 in socialni zavodi 1984 s seznamom poročevalskih enot, 68 str.
396. Letni pregled gradbeništva 1983, 113 str.
397. Industrijske organizacije po občinah 1983, 108 str.
398. Letni pregled zunanje trgovine 1984, 370 str.
399. Kazensko sodna statistika 1984, 84 str.
400. Obveščanje v združenem delu 1982, 1984, 32 str.
401. Seznam šol s splošnimi podatki ob začetku šolskega leta 1985/1986, 76 str.
402. Letni pregled investicij 1983, 40 str.
403. Sestava organov samoupravnih interesnih skupnosti 1984, 44 str.
404. Sestava krajevnih skupnosti 1984, 31 str.
405. Družbeni proizvod in narodni dohodek v SR Sloveniji 1983 in 1984, 119 str.
406. Delavci v združenem delu in samostojnem osebnem delu, pripravniki ter fluktuacija delavcev 1985, 46 str.
407. Letni pregled gostinstva 1984, 47 str.
408. Raziskovalne organizacije 1984, 60 str.
409. Naravno gibanje prebivalstva SR Slovenije 1982, 105 str.
410. Letni pregled industrije 1984, 211 str.
411. Letni pregled gozdarstva 1985, 35 str.
412. Študenti 1985/86 in 1986/87, 147 str.
413. Letni pregled kmetijstva 1985, 43 str.
414. Seznam šol s splošnimi podatki ob začetku šolskega leta 1986/87, 63 str.
415. Letni pregled investicij 1984, 54 str.
416. Diplomanti 1985, 43 str.
417. Letni pregled turizma 1984, 117 str.
418. Ocene števila prebivalstva po starosti in spolu za leta 1981 do 1985, 34 str.
419. Osnovne in srednje šole konec šolskega leta 1984/85 in ob začetku šolskega leta 1985/86, 78 str.
420. Kultura, umetnost in informacije 1984/85, 108 str.
421. Volitve 1986, 36 str.
422. Letni pregled obrti 1984, 30 str.
423. Letni pregled odkupa 1985, 69 str.
424. Letni pregled trgovine 1985, 1986, 91 str.
425. Kazensko sodna statistika 1985, 70 str.
426. Raziskovalne organizacije 1985, 50 str.
427. Letni pregled gostinstva 1985, 42 str.
428. Letni pregled cen 1985, 51 str.
429. Samoupravne interesne skupnosti 1985 (dejavnost organov), 51 str.
430. Prodajne zmogljivosti v trgovini na drobno 1984, 81 str.
431. Študenti 1987/88 in diplomanti 1986 in 1987, 118 str.
432. Popis delavcev v združenem delu stanje 31.12.1986, 594 str.
433. Vzgojnovarstvene organizacije v šolskem letu 1985/86 in socialni zavodi 1984 s seznamom poročevalskih enot, 67 str.
434. Popis pedagoških delavcev 1986, 76 str.
435. Prihodki in odhodki organizacij združenega dela neproizvodnih dejavnosti 1985, 26 str.
436. Letni pregled gradbeništva 1984, 1985, 127 str.
437. Letni pregled investicij 1985, 40 str.
438. Letni pregled gozdarstva 1986, 31 str.
439. Družbeni proizvod in narodni dohodek v SR Sloveniji 1985, 69 str.
440. Letni pregled industrije 1985 in 1986, 401 str.
441. Študenti 1988/89 diplomanti 1988 in individualni popis pedagoških delavcev višjih in visokih šol 1987, 146 str.
442. Letni pregled kmetijstva 1985, 40 str.
443. Kazensko sodna statistika 1986, 116 str.
444. Letni pregled zunanje trgovine 1985, 377 str.
445. Letni pregled cen 1986, 56 str.
446. Osebni dohodki za določene poklice 1984, 49 str.
447. Letni pregled industrije 1987, 216 str.

448. Seznam šol s splošnimi podatki ob začetku šolskega leta 1987/88, 65 str.
449. Delavci v združenem delu 1985, 92 str.
450. Letni pregled zunanje trgovine 1986, 374 str.
451. Delavci v združenem delu in samostojnem osebnem delu, pripravniki ter fluktuacija delavcev 1986, 45 str.
452. Letni pregled cen 1987, 50 str.
453. Raziskovalne organizacije 1986, 67 str.
454. Letni pregled odkupa 1986, 61 str.
455. Delavci v združenem delu in samostojnem osebnem delu, pripravniki ter fluktuacija delavcev 1987, 41 str.
456. Letni pregled gozdarstva 1987, 31 str.
457. Letni pregled investicij 1986, 43 str.
458. Prodajne zmogljivosti v trgovini na drobno 1986, 116 str.
459. Prihodki in odhodki organizacij združenega dela neproizvodnih dejavnosti 1986, 27 str.
460. Osnovne in srednje šole konec šolskega leta 1985/86 in 1986/87 in na začetku šolskega leta 1986/87 in 1987/88, 133 str.
461. Kazensko sodna statistika 1987, 91 str.
462. Kultura, umetnost in informacije 1985/86, 95 str.
463. Raziskovalne organizacije 1986, 51 str.
464. Vzgojnovarstvene organizacije v šolskem letu 1986/87 in 1987/88 in socialni zavodi 1986 s seznamom poročevalskih enot, 92 str.
465. Družbeni proizvod in narodni dohodek v SR Sloveniji 1986 in 1987, 121 str.
466. Letni pregled kmetijstva 1987, 43 str.
467. Letni pregled turizma 1985-1987, 311 str.
468. Letni pregled odkupa 1987, 62 str.
469. Seznam šol s splošnimi podatki ob začetku šolskega leta 1988/89, 68 str.
470. Letni pregled obrti 1982 in 1983, 48 str.
471. Letni pregled gozdarstva 1988, 27 str.
472. Letni pregled trgovine 1987, 62 str.
473. Letni pregled investicij 1987, 39 str.
474. Delavci v združenem delu in samostojnem osebnem delu, pripravniki ter fluktuacija delavcev 1988, 41 str.
475. Vzgojnovarstvene organizacije v šolskem letu 1988/89 in socialni zavodi 1988 s seznamom poročevalskih enot, 68 str.
476. Letni pregled gradbeništva 1986/87, 140 str.
477. Kultura, umetnost in informacije 1986/87, 108 str.
478. Študenti 1989/90, 75 str.
479. Osnovne in srednje šole konec šolskega leta 1987/88 in ob začetku šolskega leta 1988/89, 120 str.
480. Kazensko sodna statistika 1988, 90 str.
481. Letni pregled kmetijstva 1988, 40 str.
482. Letni pregled cen 1988, 49 str.
483. Letni pregled prometa in zvez 1987, 78 str.
484. Študenti 1987/88 in diplomanti 1986 in 1987, 118 str.
485. Anketa o porabi gospodinjstev 1984-1988, 138 str.
486. Kultura, umetnost in informacije 1987/88, 81 str.
487. Letni pregled gostinstva 1987, 54 str.
488. Letni pregled industrije 1988, 202 str.
489. Družbeni proizvod in narodni dohodek v SR Sloveniji 1988, 125 str.
490. Prihodki od neproizvodnih dejavnosti 1987 in 1988, 39 str.
491. Letni pregled investicij 1988, 44 str.
492. Osnovne in srednje šole konec 1988/89 in na začetku šolskega leta 1989/90, 119 str.
493. Seznam šol s splošnimi podatki ob začetku šolskega leta 1989/90, 66 str.
494. Letni pregled obrti 1985-1987, str. 165 str.
495. Kultura, umetnost in informacije 1988/89, 75 str.
496. Letni pregled gozdarstva 1989, str. 26 str.
497. Letni pregled zaposlenih 1989, 37 str.
498. Delavci v združenem delu 1988, 68 str.
499. Zmogljivost in uporaba opreme za AOP 1988, 78 str.
500. Letni pregled prometa in zvez 1988, 78 str.
501. Naravno gibanje prebivalstva SRS 1983-1987 I. Rojstva, 103 str.
502. Naravno gibanje prebivalstva SRS 1983-1987 II. Umri, 122 str.
503. Popis pedagoških delavcev 1989, 87 str.
504. Diplomanti, doktorji znanosti, visokošolski učitelji 1989, 113 str.
505. Letni pregled cen 1989, 49 str.
506. Naravno gibanje prebivalstva 1983-1987, sklenjene in razvezane zakonske zveze, 105 str.
507. Družbena prehrana 1988, 47 str.
508. Letni pregled odkupa 1988, 60 str.
509. Raziskovalne organizacije 1988, 61 str.
510. Osebnih dohodki delavcev v združenem delu 1986-1988, 144 str.
511. Volitve 1990, 108 str.
512. Kazensko sodna statistika 1989, 87 str.
513. Letni pregled industrije 1989, 218 str.
514. Naravno gibanje prebivalstva 1988, 108 str.
515. Osebnih dohodki delavcev v združenem delu 1989, 64 str.
516. Letni pregled kmetijstva 1989, 49 str.
517. Osebnih dohodki delavcev v združenem delu 1983, 1984, 1985, 215 str.
518. Pregled prometa in zvez 1981-1985, 88 str.
519. Osebnih dohodki za določene poklice 1985, 54 str.
520. Letni pregled prometa in zvez 1986, 81 str.
521. Letni pregled gostinstva 1986, 41 str.
522. Letni pregled gostinstva 1988, 58 str.
523. Prodaja po republikah in prodaja reprodukcijskega materiala 1987, 49 str.
524. Izkoriščenost zmogljivosti v industriji 1983, 1988, 98 str.
525. Industrijske organizacije po občinah 1984-1988, 398 str.
526. Industrijske organizacije in proizvodi 1984, 276 str.
527. Industrijske organizacije in industrijski proizvodi 1985, 246 str.
528. Industrijske organizacije in industrijski proizvodi 1986, 274 str.
529. Industrijske organizacije in industrijski proizvodi 1987, 278 str.
530. Letni pregled gradbeništva 1988, 72 str.
531. Industrijske organizacije in industrijski proizvodi 1988, 311 str.
532. Vzgojnovarstvene organizacije 1989/90 in socialni zavodi 1988, 71 str.
533. Študenti 1990/91, 71 str.
534. Letni pregled odkupa 1989, 61 str.
535. Raziskovalne organizacije 1989, 71 str.
536. Pregled turizma 1988, 1989, 235 str.
537. Letni pregled trgovine 1988 in 1989, 69 str.
538. Prvi- začasni podatki popisa prebivalstva, gospodinjstev, stanovanj in kmečkih gospodarstev v Republiki Sloveniji v letu 1991 po občinah, naseljih in krajevnih skupnostih, 132 str.
539. Anketa o porabi gospodinjstev 1989, 77 str.
540. Letni pregled prometa in zvez 1989, 72 str.
541. Pregled teritorialnih enot v Republiki Sloveniji s šiframi, 572 str.
542. Prihodki in odhodki podjetij in organizacij neproizvodnih dejavnosti 1989, 23 str.
543. Anketa o porabi gospodinjstev 1988, (petletna), 55 str.
544. Sestava organov samoupravnih interesnih skupnosti 1986, 1988, 35 str.
545. Sestava krajevnih skupnosti 1986, 1988, 47 str.
546. Pregled obrti 1988 in 1989, 164 str.
547. Letni pregled gostinstva 1989, 54 str.
548. Seznam šol s splošnimi podatki ob začetku šolskega leta 1990/1991, 70 str.
549. Diplomanti višje in visoke stopnje, diplomanti podiplomske stopnje in doktorji znanosti ter učitelji višjih in visokih šol 1990, 113 str.
550. Letni pregled gozdarstva 1990, 27 str.
551. Letni pregled investicij 1989, 42 str.
552. Kultura, umetnost in informacije 1989/90, 82 str.
553. Osnovne in srednje šole konec 1989/90 in ob začetku leta 1990/91, 117 str.
554. Letni pregled zaposlenih 1990, 38 str.
555. Letni pregled kmetijstva 1990, 37 str.
556. Letni pregled gradbeništva 1989, 37 str.
557. Družbeni proizvod in narodni dohodek 1989, 78 str.
558. Vzgojnovarstvene organizacije 1990/91 in socialni zavodi 1990, 69 str.
559. Letni pregled komunalne dejavnosti 1984-1987, 243 str.
560. Pravosodje 1990, 78 str.
561. Letni pregled osebnih dohodkov zaposlenih v letu 1990, 57 str.
562. Selitveno gibanje prebivalstva 1988, 1989, 802 str.
563. Osebnih dohodki za določene poklice 1989, 81 str.

564. Letni pregled odkupa 1990, 60 str.
565. Industrijske organizacije in industrijski proizvodi 1989, 223 str.
566. Raziskovalne organizacije 1990, 59 str.
567. Industrijske organizacije po občinah 1989, 97 str.
568. Letni pregled industrije 1990, 219 str.
569. Sestava krajevnih skupnosti 1990, 41 str.
570. Letni pregled trgovine 1990, 61 str.
571. Letni pregled gostinstva 1990, 58 str.
572. Anketa o porabi gospodinjstev 1990, 38 str.
573. Prihodki in odhodki podjetij in organizacij neproizvodnih dejavnosti 1990, 24 str.
574. Letni pregled obrti 1990, 370 str.
575. Študenti v Republiki Sloveniji 1990, 67 str.
576. Seznam šol s splošnimi podatki ob začetku šolskega leta 1991/1992, 63 str.
577. Letni pregled turizma 1990, 141 str.
578. Letni pregled cen 1990, 48 str.
579. Letni pregled komunalne dejavnosti 1988-1990, 1991, 203 str.
580. Diplomanti višje in visoke stopnje, diplomanti podiplomske stopnje in doktorji znanosti ter učitelji višjih in visokih šol, Republika Slovenija 1991, 111 str.
581. Letni pregled investicij 1990, 53 str.
582. Družbeni proizvod in narodni dohodek 1990, 84 str.
583. Osnovne in srednje šole konec šolskega leta 1990/91 in ob začetku šolskega leta 1991/92, 123 str.
584. Letni pregled zaposlenih 1991, 32 str.
585. Prodajne zmogljivosti v trgovini na drobno 1989, 76 str.
586. Letni pregled prometa in zvez 1990, 71 str.
587. Letni pregled odkupa 1991, 58 str.
588. Pravosodje 1991, 75 str.
589. Naravno gibanje prebivalstva Republike Slovenije 1989, 1990, 189 str.
590. Letni pregled kmetijstva 1991, 36 str.
591. Letni pregled cen 1991, 44 str.
592. Letni pregled industrije 1991, 217 str.
593. Vzgojno-varstvene organizacije 1991/1992 in socialni zavodi 1990, 69 str.
594. Kultura, umetnost in informacije 1991, 87 str.
595. Letni pregled trgovine 1991, 61 str.
596. Raziskovalne organizacije 1991, 58 str.
597. Letni pregled gostinstva 1991, 72 str.
598. Letni pregled gradbeništva 1990, 74 str.
599. Letni pregled obrti 1991, 334 str.
600. Volitve 1992, 75 str.
601. Študenti, vpis na podiplomski študij 1991/92, vpis na podiplomski študij 1992/93, 83 str.
602. Seznam šol s splošnimi podatki ob začetku šolskega leta 1992/93, 66 str.
603. **Popis prebivalstva, ...1991, PREBIVALSTVO PO LETIH STAROSTI IN LETIH ROJSTVA, Rezultati po občinah**, 310 str.
604. Prebivalci RS po krajevnih skupnostih 30.6.1993 Krajevne skupnosti in naselja v RS 31.12.1993, 210 str.
605. Diplomanti dodiplomske in podiplomske stopnje, ter visokošolski učitelji, Republika Slovenija, 166 str.
606. Letni pregled osebnih dohodkov zaposlenih v Sloveniji v letu 1991, 57 str.
607. Delovno aktivno prebivalstvo, 188 str.
608. Letni pregled turizma 1991, 137 str.
609. Anketa o porabi gospodinjstev 1991 in 1992, 70 str.
610. Letni pregled prometa in zvez 1991, 80 str.
611. Osnovne in srednje šole konec šolskega leta 1991/92 in ob začetku šolskega leta 1992/93, 142 str.
612. Letni pregled investicij 1991, 56 str.
613. Letni pregled kmetijstva 1992, str 39 str.
614. Letni pregled cen 1992, 68 str.
615. Kultura, umetnost in informacije 1991/92, 97 str.
616. Vzgojno-varstveni zavodi v šolskem letu 1992/93 in socialni zavodi 1992 s seznamom poročevalskih enot, 68 str.
617. Popis prebivalstva, gospodinjstev, stanovanj in kmečkih gospodarstev v Republiki Sloveniji v letu 1991 str. Rezultati po občinah, 387 str.
618. Naravno gibanje prebivalstva Republike Slovenije 1991, 124 str.
619. Letni pregled odkupa 1992, 64 str.
620. Raziskovalne organizacije 1992, 78 str.
621. Letni pregled gradbeništva 1991, 67 str.
622. Letni pregled obrti 1992, 383 str.
623. Letni pregled zaposlenih 1992, 41 str.
624. Letni pregled gostinstva, 1992, 69 str.
625. Pravosodje 1992, 83 str.
626. Študenti v Republiki Sloveniji, dodiplomski študij 1993/94, podiplomski študij 1992/93, 104 str.
627. Seznam šol s splošnimi podatki ob začetku šol. leta 1993/94, 71 str.
628. Diplomanti ter visokošolski učitelji 1993, 172 str.
629. Seznam šol s splošnimi podatki ob začetku šol. leta 1994/95, 69 str.
630. Industrijske organizacije in industrijska proizvodnja 1990, 262 str.
631. Letni pregled prometa in zvez 1992, 83 str.
632. Letni pregled kmetijstva 1993, 41 str.
633. Industrijske organizacije po občinah 1990, 110 str.
634. Letni pregled obrti 1993, 409 str.
635. Pravosodje 1993, 66 str.
636. Vzgojno-varstveni zavodi v šolskem letu 1993/94 in socialni zavodi 1993 s seznamom poročevalskih enot, 63 str.
637. Letni pregled odkupa 1993, 64 str.
638. Letni pregled cen 1993, 60 str.
639. Anketa o porabi gospodinjstev 1993, 80 str.
640. Anketa o porabi v gospodinjstvih - počitnice, potovanja in izleti domačega prebivalstva, 1993, 36 str.
641. Pregled industrije 1992 in 1993, 311 str.
642. Letni pregled gostinstva 1993, 68 str.
643. Aktivno prebivalstvo - Slovenija 1994 - Evropa 1992, 181 str.
644. Študenti v Republiki Sloveniji, dodiplomski študij 1994/95, podiplomski študij 1993/94, 107 str.
645. Prodajne zmogljivosti v trgovini na drobno 1992, 101 str.
646. Diplomanti in visokošolski učitelji 1994, 174 str.
647. Naravno gibanje prebivalstva Republike Slovenije v letih 1992 in 1993, 170 str.
648. Pregled gradbeništva 1992 in 1993, 118 str.
649. Letni pregled prometa in zvez 1993, 69 str.
650. Pravosodje 1994, 70 str.
651. Pregled trgovine 1992 in 1993, 86 str.
652. Letni pregled industrije 1994, 204 str.
653. Pregled komunalne dejavnosti, 1992, 1993 in 1994, 185 str.
654. Letni pregled cen 1994, 61 str.
655. Kultura, umetnost in informacije, 1992/93, 118 str.
656. Letni pregled kmetijstva 1994, 40 str.
657. Osnovne in srednje šole konec šolskega leta 1992/93 in 1993/94 in na začetku šolskega leta 1993/94 in 1994/95, 302 str.
658. Letni pregled odkupa 1994, 65 str.
659. Vzgojno-varstveni zavodi s seznamom poročevalskih enot v šolskem letu 1994/95 ter javni socialnovarstveni zavodi 1994, 60 str.
660. Letni pregled gradbeništva 1994, 72 str.
661. Pregled turizma 1992-1994, 305 str.
662. Letni pregled prometa in zvez 1994, 76 str.
663. Zaposlene osebe v letih 1993 in 1994, 67 str.
664. Prebivalstvo Republike Slovenije 1994, 425 str.
665. Študentje v Republiki Sloveniji, vpis na dodiplomski študij 1995/96, 88 str.
666. Občine, naselja in ulice Republike Slovenije, 31. 12. 1995, 327 str.
667. Letni pregled investicij 1992, 45 str.
668. Diplomanti in visokošolski učitelji, Republika Slovenija, 1995, 160 str.
669. Seznam šol s splošnimi podatki ob začetku šol. leta 1995/96, 76 str.
670. Industrijske organizacije po občinah 1991, 1992, 123 str.
671. Industrijske organizacije in industrijski proizvodi 1991, 1992, 383 str.
672. Kultura, umetnost in informacije, 93/94, 109 str.
673. Letni pregled industrije 1995, 74 str.
674. Osnovne glasbene in srednje šole konec šolskega leta 1994/95 in na začetku šolskega leta 1995/96, 171 str.
675. Aktivno prebivalstvo Slovenija 95 - Evropa 93, 196 str.

676. Plače, 92, 93, 94, 95, 158 str.
677. Pravosodje 1995, 83 str.
678. Letni pregled kmetijstva 1995, 40 str.
679. Letni pregled cen 1995, 40 str.
680. Letni pregled odkupa, 1995, 60 str.
681. Letni pregled turizma, 1995, 179 str.
682. Vzgojno varstveni zavodi s seznamom poročevalskih enot v letu 1995/96 domovi za nastanitev učencev in študentov, zavodi usposabljanja otrok in mladostnikov ter javni socialnovarstveni zavodi 1995, 49 str.
683. Zaposlene osebe v letu 1995, 40 str.
684. Anketa o porabi gospodinjev 1994, 1995, 77 str.
685. Prebivalstvo Republike Slovenije 1995, 529 str.
Population of the Republic of Slovenia 1995, 529 pages
686. Letni pregled gradbeništva 1995, 70 str.
687. Študentje v Republiki Sloveniji, 1996/97, 148 str.
688. Ocenjena škoda zaradi elementarnih nesreč, Republika Slovenija, 1995, str. 34.
689. Zaposlene osebe v podjetjih in drugih organizacijah, Republiki Sloveniji, stanje 31. december 1995, 313 str.
690. Zaposlene osebe v podjetjih in drugih organizacijah, Republika Slovenija, stanje 31. XII 1990, 1990, 199 str.
691. Zaposlene osebe v podjetjih in drugih organizacijah, Republika Slovenija, stanje 31. XII 1991, 199 str.
692. Zaposlene osebe v podjetjih in drugih organizacijah, Republika Slovenija, stanje 31. XII 1992, 202 str.
693. Zaposlene osebe v podjetjih in drugih organizacijah, Republika Slovenija, stanje 31. XII 1993, 199 str.
694. Zaposlene osebe v podjetjih in drugih organizacijah, Republika Slovenija 31. XII 1994, 200 str.
695. Diplomanti in visokošolski učitelji 1996, 150 str.
696. Letni pregled trgovine 1994 62 str.
697. Seznam šol s splošnimi podatki ob začetku leta 1996/97, 77 str.
698. Kriminaliteta 1996, 92 str.
699. Letni pregled prometa in zvez 1995, 69 str.
700. Letni pregled odkupa 1996, 59 str.
701. Letni pregled cen 1996, 43 str.
702. Vrtci s seznamom poročevalskih enot v letu 1996/97 dijaški in študentski domovi, zavodi za usposabljanje otrok in mladostnikov ter javni socialno-varstveni zavodi 1996, 55 str.
703. Prebivalstvo Slovenije 1996, 464 str.
Population of Slovenia 1996, 464 pages
704. Anketa o tujih turistih v Republiki Sloveniji 1997, 94 str.
705. Osnovne glasbene in srednje šole ob koncu šolskega leta 1995/96 in na začetku šolskega leta 1996/97, 167 str.
706. Zaposlene osebe v podjetjih in drugih organizacijah v Sloveniji, stanje 31. december 1996, 317 str.
707. Letni pregled gostinstva 1994, 46 str.
708. Letni pregled turizma 1996, 187 str.
709. Anketa o tujih potnikih v RS na cestnih mejnih prehodih in Letališču Ljubljana v poletni sezoni 1997, 81 str.
710. Letni pregled kmetijstva 1996, 39 str.
711. Letni pregled prometa in zvez 1996, 69 str.
712. Industrijske organizacije in industrijski proizvodi 1993, 190 str.
713. Letni pregled trgovine 1992 in 1993, 26 str.
714. Letna pregleda investicij, 1993 in 1994, 38 str.
715. Študentje v Republiki Sloveniji, vpis na dodiplomski študij, 1997/98, vpis na podiplomski študij, 1996/97, 130 str.
716. Prodajne zmogljivosti v trgovini na drobno 1998, 169 str.
717. Kriminaliteta 1997, 118 str. / Crime 1997, 118 pages
718. Osnovne, glasbene in srednje šole ob koncu š. l. 1996/97 in ob začetku š. l. 1997/98, 163 str.
719. Letni pregled odkupa 1997, 67 str.
720. Anketa o porabi gospodinjev 1996, 27 str.
721. Industrijska podjetja in industrijski proizvodi 1996, 98 str.
722. Letni pregled kmetijstva 1997, 38 str.
723. Diplomanti in visokošolski učitelji 1997, 132 str.
724. Letni pregled trgovine 1996, 28 str.
725. Industrijska podjetja in industrijski proizvodi 1995, 92 str.
726. Letni pregled prometa in zvez 1997, 82 str.
727. Lokalne volitve 1998, 212 str.
728. Letni pregled gradbeništva 1996, 1997, 107 str.
729. Investicije v letih 1995 in 1996, 44 str.
730. Prebivalstvo Slovenije 1997, 477 str.
Population of Slovenia 1997, 477 pages
731. Trg dela, Slovenija, 1996 in 1997, 411 str.
Labour market, Slovenia and 1997, 280 pages
732. Investicije v osnovna sredstva, 1997, 34 str.
733. Prodajne zmogljivosti v trgovini na drobno 1999, 220 str.
734. Industrijska podjetja in industrijski proizvodi 1997, 95 str.
735. Študenti v Republiki Sloveniji, vpis na dodiplomski študij, 1998/99, vpis na podiplomski študij, 1997/98, 80 str.
736. Letni pregled turizma 1997, 197 str.
737. Diplomanti in visokošolski učitelji, 1998, 128 str.
738. Letni pregled turizma 1998, 197 str.
739. Letni pregled odkupa 1998, 65 str.
740. Prebivalstvo Slovenije 1998, 473 str.
Population of Slovenia 1998, 473 pages
741. Kriminaliteta 1998, 101 str. / Crime 1998, 101 pages
742. Letni pregled kmetijstva 1998, 31 str.
743. Trg dela 1998, 357 str.
744. Študenti v Republiki Sloveniji, vpis na dodiplomski študij, 1999,2000, vpis na podiplomski študij, 1998/1999, 75 str.
745. Osnovne, glasbene in srednje šole ob koncu šolskega leta 1997/98 in na začetku šolskega leta 1998/99, 61 str.
746. Raziskovalno-razvojna dejavnost, Slovenija, 1997
Inovacijska dejavnost, Slovenija, 1998
Research & development, Slovenia, 1997
Innovation activity, Slovenia, 1998, 135 str.
747. Letni pregled odkupa, Slovenija, 1999,
748. Delovne migracije v Sloveniji, 31. 12. 1999, 96 str.
749. Industrijska podjetja in industrijski proizvodi 1998, 99 str.
750. Državnozborske volitve 2000, Slovenija
National Assembly Elections 2000, Slovenia, 95 str.
751. Letni pregled gradbeništva 1998, 57 str.
752. Naravno in selitveno gibanje prebivalstva Slovenije po naseljih 1998, 205 str.
753. Kriminaliteta 1999, 101 str. / Crime 1999, 101 pages
754. Letni pregled turizma 1999, 205 str.
755. Letni pregled prometa in zvez 1998, 94 str.
756. Investicije v osnovna sredstva 1998, 36 str.
757. Diplomanti in pedagoško osebje na višjih strokovnih šolah in visokošolskih zavodih 1999, 88 str.
758. Anketa o tujih turistih v Republiki Sloveniji v poletni sezoni 2000, 130 str.
Survey on foreign tourists in the Republic of Slovenia in summer season 2000, 130 pages
759. Študenti v Republiki Sloveniji vpis na dodiplomski študij, 1999/2000, vpis na podiplomski študij, 1998/1999, 76 str.
760. Letni pregled prometa in zvez 1999, 94 str.
761. Industrijska podjetja in industrijski proizvodi 1999, 123 str.
762. Prebivalstvo Slovenije 1999, 524 str.
Population of Slovenia 1999, 524 pages
763. Investicije v osnovna sredstva 1999, 52 str.
764. Anketa o potovanjih domačega prebivalstva 2000, 66 str.
Survey on travels of domestic population 2000, 66 pages
765. Popis vrtnarstva, Slovenija, 2000, 51 str.
Census of Horticulture, Slovenia, 2000, 51 pages
766. Letni pregled odkupa 2000, 66 str.
767. Odpadki, Slovenija 1995, 74 str.
Waste, Slovenia 1995, 74 pages
768. Diplomanti in pedagoško osebje na višjih strokovnih šolah in visokošolskih zavodih 2000, 90 str.
769. Letni pregled gradbeništva 1999, 61 str.
770. Input-output tabele, Slovenija, 1996, 48 str.
Input-Output tables, Slovenia, 1996, 48 pages
771. Letni pregled turizma 2000, 210 str.
772. Ocenjena škoda zaradi elementarnih nesreč, Slovenija, 192 str.
Estimated damage caused by natural disasters, Slovenia 192 pages
773. Prodajne zmogljivosti v trgovini na drobno 2001, 222 str.
774. Kriminaliteta 2000, 133 str. / Crime 2002, 133 pages.
775. Popis gostinskih obratov 2000 /Agricultural census, Slovenia 2000, 125 str.
776. Prebivalstvo Slovenije 2000 - samo na internetu: www.gov.si/zrs/

777. Popis kmetijskih gospodarstev, 2000, 256 str.
778. Letni pregled trgovine 1997, 41 str.
779. Letni pregled prometa in komunikacij 2000, 91 str.
780. Anketa o potovanjih domačega prebivalstva 2001, 66 str.
Survey on travels of domestics population 2001, 66 pages
781. Letni pregled transporta in komunikacij, 2001, 92 str.
782. Letni pregled trgovine, Slovenija 2001, 69 str.,
783. Letni pregled trgovine, Slovenija 1998, 61 str.
784. Letni pregled trgovine, Slovenija, 1999, 61 str.
785. Letni pregled trgovine 2000, 69 str.
786. Študentje v Republiki Sloveniji, vpis na dodiplomski študij
2001/2002, vpis na podiplomski študij 2000/2001 in
2001/2002, 90 str.
787. Letni pregled turizma 2001, 224 str.
788. Diplomanti in pedagoško osebje na višjih strokovnih šolah in
visokošolskih zavodih 2001, 93 str.
789. Investicije v osnovna sredstva 2000, 55 str.
790. Letni pregled gradbeništva 2000, 58 str.
791. Letni pregled odkupa 2001, 54 str.
792. Anketa o turističnih potovanjih domačega prebivalstva 2002,
73 str.
Survey on tourism travels of domestic population 2002,
73 pages
793. Odpadki, 1998, str. 88 / Waste 1998, 88 pages
794. Kriminaliteta, 2001, str. 89
Crime, 2001, 89 pages
795. Trg dela, Slovenija 1999, str. 262
Labour market, Slovenia 1999, 262 pages
796. Lokalne volitve 2002, str.171 / Local elections 2002, 171 pages
797. Investicije v osnovna sredstva, 2001, str. 65
798. Prebivalstvo Slovenije 2001/Population of Slovenia 2001-
samo na internetu: www.stat.si
799. Študentje v Republiki Sloveniji, vpis na dodiplomski in
podiplomski študij 2002/2003, str. 71
800. Letni pregled gradbeništva 2001, str. 60
801. Letni pregled odkupa, 2002, str. 53
802. Diplomanti in pedagoško osebje na višjih strokovnih šolah in
visokošolskih zavodih 2002, str. 98
803. Letni pregled trgovine, 2002, str. 36
804. Ocenjene škode zaradi elementarnih nesreč, Slovenija, 2000-
2002, str. 35
Estimated damage caused by natural disasters, Slovenia,
2000-2002, 35 pages
805. Letni pregled turizma, Slovenija, 2002, str. 225
Annual review of tourism, Slovenia, 2002, 225 pages
806. Anketa o tujih turistih v Republiki Sloveniji v poletni sezoni
2003, str. 129
Survey on foreign tourists in the Republic of Slovenia in
summer season 2003, 129 pages
807. Popis intenzivnih sadovnjakov in oljčnikov, Slovenija, 2002,
str. 30
Census of fruit and olive plantations, Slovenia 2002, 30 pages
808. Študentje v republiki Sloveniji vpisani na dodiplomski in
podiplomski študij 2003/2004, str. 110