



7 TRG DELA
 LABOUR MARKET

TRG DELA, SLOVENIJA, 2000
 LABOUR MARKET, SLOVENIA 2000





7 TRG DELA
LABOUR MARKET

TRG DELA, SLOVENIJA, 2000 LABOUR MARKET, SLOVENIA 2000

št./No 811 | Ljubljana, 2005

GRADIVO SO PRIPRAVILI:

1. del: AKTIVNO PREBIVALSTVO: Irena Svetin, Marjeta Lisec, Tatjana Novak (Anketa o delovni sili - ADS), Ivanka Polanec-Strnad (Statistični register delovno aktivnega prebivalstva - SRDAP, stanje 31. december 2000) in Samo Grošelj (ZAP/M)
2. del: PLAČE: Samo Grošelj (ZAP/M, ZAP/PL, ZAP-1)
3. del: STROŠKI DELA: Miran Žavbi (ZAP-SD/4L)

Zbral in uredil: Samo Grošelj

MATERIAL PREPARED BY:

- Part 1: LABOUR FORCE: Irena Svetin, Marjeta Lisec, Tatjana Novak (Labour Force Survey - LFS), Ivanka Polanec-Strnad (Statistical Register of Employment - SRE, as of 31 December 2000) and Samo Grošelj (ZAP/M)
- Part 2: EARNINGS: Samo Grošelj (ZAP/M, ZAP/PL, ZAP-1)
- Part 3: LABOUR COSTS: Miran Žavbi (ZAP-SD/4L)

Collected and edited by: Samo Grošelj

CIP - Kataložni zapis o publikaciji
Narodna in univerzitetna knjižnica, Ljubljana

331.5(497.4)"2000"
311:331.5(497.4)

TRG dela, Slovenija, 2000 = Labour market, Slovenia, 2000 /
[gradivo so pripravili Irena Svetin ... et al.] - Ljubljana :
Statistični urad Republike Slovenije = Statistical Office of the
Republic of Slovenia, 2005. - (Rezultati raziskovanj / Statistični
urad Republike Slovenije = Results of surveys / Statistical Office
of the Republic of Slovenia, ISSN 0352-0226 ; št. 811. 7, Trg
dela = Labour market)

ISBN 961-239-060-6
1. Vzp. stv. nasl. 2. Svetin, Irena

218121216

Izdal, založil in tiskal Statistični urad Republike Slovenije, Ljubljana, Vožarski pot 12 - **Uporaba in objava podatkov dovoljena le z navedbo vira** - Odgovarja generalna direktorica mag. Irena Križman - Urednica zbirke Rezultati raziskovanj Marina Urbas - Slovensko besedilo jezikovno uredila Joža Lakovič - Angleško besedilo jezikovno uredil Boris Panič - Računalniško oblikovanje Slavka Slokar - Tiskano v 100 izvodih - Informacije posreduje Informacijsko središče, tel.: (01) 241 51 04 - Avtomatski telefonski odzivnik (01) 475 65 55 E. pošta: info.stat@gov.si - Internet: www.stat.si.

Prepared, published and printed by the Statistical Office of the Republic of Slovenia, Ljubljana, Vožarski pot 12 - **Use and publication of data is allowed provided the source is acknowledged** - Director-General Irena Križman - Results of Surveys editor Marina Urbas - Slovenian Language Editors Joža Lakovič - English Language Editor Boris Panič - Computer layout design Slavka Slokar, Total print run 100 copies - Information is given by the Information Center, telephone + 386 1 241 51 04 - Answering machine +386 1 475 65 55 - E-mail: info.stat@gov.si - Internet: www.stat.si.



UVOD

Rezultati raziskovanj (v nadaljnjem besedilu: RR) so ena od osnovnih izdaj Statističnega urada Republike Slovenije (v nadaljnjem besedilu: Urad), ki celovito prikazuje izsledke posameznega raziskovanja ali skupine sorodnih raziskovanj. V preteklosti so bili naslovi različni: Statistična dokumentacija, Statistično poročilo, Interna publikacija, Statistično gradivo, od leta 1976 pa izhajajo s sedanjim imenom in z zaporednim oštevilčenjem zvezkov. Vsak zvezek RR vsebuje metodološka pojasnila z najpomembnejšimi definicijami, kratek komentar ter preglednice s podatki. Tako dobijo uporabniki čimbolj zaokroženo podobo o raziskovanih nekega področja. V tem zvezku so objavljeni podatki o aktivnem prebivalstvu, plačah zaposlenih oseb in stroških dela v Sloveniji za leto 2000.

Urad zbira podatke z Anketo o delovni sili (ADS) ter z rednimi raziskovanji ZAP/M (Mesečno poročilo o plačah in zaposlenih osebah v podjetjih, družbah in organizacijah), ZAP/PL (Poročilo o zaposlenih osebah po velikosti bruto plače in kolektivne pogodbe) za marec in september in ZAP-1 (Letno poročilo podjetij, družb in organizacij o plačah po stopnji strokovne usposobljenosti in spolu) oziroma vsako tretje leto, kadar ni raziskovanja ZAP-1, z raziskovanjem ZAP-3 (Poročilo podjetij, družb in organizacij o plačah in delovnem času). Anketa o stroških dela (ZAP-SD/4L) se izvaja vsake štiri leta (za vmesna leta se izračunavajo ocene). Podatki o zaposlenih osebah v podjetjih, družbah in organizacijah ter o samozaposlenih in pri njih zaposlenih osebah v Sloveniji, so iz Statističnega registra delovno aktivnega prebivalstva (SRDAP). Objavljamo osnovne značilnosti delovno aktivnega prebivalstva, kot so spol, starost, šolska in strokovna izobrazba, strokovna usposobljenost, izmensko delo in delovno razmerje, vse po stanju 31. decembra 2000. V SRDAP-u zbrani podatki omogočajo agregiranje tudi po drugačnih merilih, kakor tudi podrobnejše obdelave, zlasti za posebne namene in potrebe ter v različnih časovnih presekih. Tako je poleg podatkov, objavljenih v tej publikaciji, mogoče dobiti rezultate obdelav za iste kazalnike tudi za nižje ravni dejavnosti ali pa po občinah. Na voljo so tudi deindividualizirani individualni podatki.

Z raziskovanjema ZAP/M (za vsak mesec) in ZAP/PL (za marec in september) zbira Urad podatke o plačah in zaposlenih osebah od vseh podjetij, družb in organizacij ter skupnosti oziroma njihovih poslovnih ali delovnih enot (enot v sestavi) na območju Republike Slovenije od leta 1963, z raziskovanjema ZAP-1 oziroma ZAP-3 pa s polnim zajetjem do vključno leta 1995, z vzorcem pa od leta 1996 naprej.

Z ADS-om zbira Urad podatke samostojno od leta 1995 prav tako z vzorčno metodo, in sicer po gospodinjstvih med osebami, stari od 15 ali več let. Od leta 1995 dobivamo podatke o delovno aktivnem prebivalstvu tudi iz SRDAP-a, ki vsebuje bogat izbor podatkov za opazovanje in merjenje nekaterih demografskih, socialnoekonomskih in drugih kazalnikov večine delovno aktivnega prebivalstva. Register o zaposlenih osebah v podjetjih, družbah in organizacijah vodi in vzdržuje Statistični urad Republike Slovenije od leta 1987, register o samozaposlenih osebah in pri njih zaposlenih osebah pa od leta 1995.

Anketa o stroških dela ZAP-SD/4L je bila prvič izvedena za leto 1995 in naslednja za leto 2000. Od leta 2000 se bo izvajala vsake štiri leta, za vmesna leta pa se bodo izračunavale ocene.

Med statističnimi publikacijami, v katerih posreduje Urad uporabnikom rezultate statističnih raziskovanj, so RR s podrobnim prikazom podatkov najbolj izčrpen vir informacij iz posameznih področij statistike.

Namen publikacije je čim podrobneje prikazati uporabnikom podatke o plačah, stroških dela, delovno aktivnem prebivalstvu in brezposelnih osebah v Sloveniji.

INTRODUCTION

Results of Surveys is one of the basic series of the Statistical Office of the Republic of Slovenia (hereinafter the Office), which comprehensively shows results of individual surveys or groups of related surveys. In the past this series was published under different titles: Statistical Documentation, Statistical Report, Internal Publication, Statistical Material and since 1976 under the present title and serial numbering. Each volume contains methodological explanations with the most important definitions, a short comment and a tabular overview. In this way users get the best possible insight into surveys from individual fields. This volume contains data on the labour force, earnings of persons in paid employment and labour costs in Slovenia for 2000.

The Office collects data with the Labour Force Survey (LFS) and with regular surveys ZAP/M (Monthly Report on Earnings and Persons in Paid Employment in Enterprises, Companies and Organisations), ZAP/PL (Report on Persons in Paid Employment by Amount of Gross Earnings and Collective Agreements) for March and September and ZAP-1 (Annual Report of Enterprises, Companies and Organisations on Earnings by Level of Professional Skills and Sex) or every third year when the ZAP-1 survey is not carried out with the ZAP-3 survey (Report of Enterprises, Companies and Organisations on Earnings and Working Hours). The Labour Costs Survey (LCS) is carried out every four years (for the years between two surveys estimations are made). The data on persons in paid employment in enterprises, companies and organisations and data on self-employed persons and persons employed by them are from the Statistical Register of Employment (SRE). We publish basic characteristics of the labour force such as sex, age, school education, professional attainment, professional skills, shift work and employment relationship, all as of 31 December 2000. Data from the SRE enable aggregation also according to other criteria, as well as more detailed processing, particularly for special purposes and needs and in various time cross-sections. In addition to data published in this publication, it is thus possible to obtain results of processing for the same indicators also for lower levels of activity or by municipalities. Deindividualised individual data are also available.

With surveys ZAP/M (every month) and ZAP/PL (March and September) the Office has been collecting data on earnings and persons in paid employment from all enterprises, companies and organisations as well as from communities and their business units on the territory of the Republic of Slovenia since 1963 and with the surveys ZAP-1 and ZAP-3 respectively until 1995, as they became sample surveys in 1996.

Since 1995 the Office has been collecting data also with the LFS, which is a sample survey of households and persons aged 15 or more living in them. Since 1995 we have been obtaining data on the labour force also from the SRE, which is a rich source of data for observing and measuring certain demographic, social, economic and other indicators of most of the labour force. The Register of Persons in Paid Employment in Enterprises, Companies and Organisations has been kept and maintained by the Office since 1987 and the Register of Self-Employed Persons and Persons Employed by Them since 1995.

The LCS was carried out for the first time for the year 1995 and the next one for the year 2000. From 2000 on the LCS will be carried out every four years and for the years between two surveys estimations will be made.

Among statistical publications with which the Office disseminates to its users results of statistical surveys, the Results of Surveys with their detailed review of data are the most comprehensive source of information from individual fields of statistics.

The purpose of the publication is to show our users as detailed data on earnings, labour costs, persons in employment and unemployed persons in Slovenia as possible.

Križman

Mag. Irena Križman
generalna direktorica
Statističnega urada Republike Slovenije



STATISTIČNA ZNAMENJA

-	ni pojava
...	ni podatka
0	podatek je manjši od 0,5 dane merske enote
0,0	podatek je manjši od 0,05 dane merske enote
.	zelo nenatančna ocena, vendar različna od nič
(())	nenatančna ocena
()	manj natančna ocena
1)	izpostavno znamenje za opombo pod tabelo ali pod črto
∅	povprečje
↑←	zajeto s podatkom v smeri puščice
z	podatek ni objavljen zaradi zaščite
*	popravljeni podatek

STATISTICAL SIGNS

-	no occurrence of event
...	data not available
0	value not zero but less than 0,5 of the unit employed
0,0	value not zero but less than 0,05 of the unit employed
.	not zero but extremely inaccurate estimate
(())	inaccurate estimate
()	less accurate estimate
1)	footnote
∅	average
↑←	covered with the datum in the direction of the arrow
z	Data not published because of confidentiality
*	corrected data



VSEBINA/ CONTENTS

UVOD	3
INTRODUCTION	
1. DEL / PART 1:	
• Aktivno prebivalstvo	7
Labour force	
• Viri podatkov in zajetje	7
Data sources and coverage	
• Metodološka pojasnila	13
Methodological explanations	
2. DEL / PART 2:	
• Plače	16
Earnings	
• Viri in metode zbiranja podatkov	16
Sources and methods of data collection	
• Zajetje	16
Coverage	
• Razlike med viri podatkov ADS in ZAP/M	17
Differences between LFS and ZAP/M as data sources	
3. DEL / PART 3:	
• Stroški dela	18
Labour costs	
• Viri in metode zbiranja podatkov	18
Sources and methods of data collection	
• Zajetje	18
Coverage	
• Definicije	18
Definitions	
PREGLEDNICE	21
TABLES	



1. del: AKTIVNO PREBIVALSTVO

VIRI PODATKOV IN ZAJETJE

Vir podatkov o aktivnem prebivalstvu je **Anketa o delovni sili (ADS)**, ki je tudi vir podatkov o kmetih. Izvaja se četrtletno. Podatke o zaposlenih osebah v podjetjih, družbah in organizacijah ter njihovi fluktuaciji dobivamo z rednim raziskovanjem **Mesečno poročilo o plačah in zaposlenih osebah v podjetjih, družbah in organizacijah (ZAP/M)**, v katerih so zajeta vsa podjetja, družbe in organizacije, razen tistih zasebnih, ki so imela po podatkih statističnega registra manj kot tri zaposlene osebe. Od leta 1997 dobivamo iz **Statističnega registra delovno aktivnega prebivalstva (SRDAP)** podatke o zaposlenih osebah za:

1. podjetja, družbe in organizacije v zasebni lasti z manj kot tremi zaposlenimi osebami,
2. zaposlene osebe pri samozaposlenih osebah,
3. samostojne podjetnike posameznike in
4. osebe, ki opravljajo poklicno dejavnost.

Podatke o **registriranih brezposelnih osebah** in o **prostih delovnih mestih** nam pošilja Zavod Republike Slovenije za zaposlovanje.

Anketa o delovni sili je najboljše najobsežnejše uradno anketiranje gospodinjstev v Sloveniji. Njen namen je zbrati podatke o stanju in spremembah na slovenskem trgu dela. Daje nam podatke o velikosti, strukturi in značilnostih aktivnega in neaktivnega prebivalstva Slovenije.

ADS izvajamo skladno z navodili Mednarodne organizacije za delo (ILO), sprejetimi na 13. konferenci statistikov dela, ter skladno z zahtevami Statističnega urada Evropske zveze (Eurostat), ki se nanašajo na usklajeno anketo Evropske zveze. To omogoča primerljivost rezultatov in podatkov iz ankete z drugimi državami, ki izvajajo ankete o delovni sili, in hkrati tudi časovno primerljivost podatkov s predhodnimi leti.

Statistični register delovno aktivnega prebivalstva je vzpostavljen na podlagi gradiva popisa delavcev v združenem delu po stanju 31. decembra 1986. Vzdržujemo (ažuriramo) ga s podatki iz obrazcev M, to je Prijava podatkov za uvedbo in vodenje matične evidence pokojninskega in invalidskega zavarovanja, evidence zdravstvenega zavarovanja, evidence o sklenitvi delovnega razmerja (obrazci M-1, M-1A, M-2, M-3, M-3A).

SRDAP vsebuje naslednje podatke o delovno aktivnem prebivalstvu, to je o zavarovanih osebah: enotno matično številko občana, datum prijave v zavarovanje, datum prenehanja zavarovanja, datum spremembe podatkov, matično številko poslovnega subjekta oziroma enote v sestavi, stopnjo šolske izobrazbe, vrsto najvišje dokončane šole, stopnjo strokovne izobrazbe, stopnjo strokovne usposobljenosti, poklic, ki ga opravlja, izmensko delo, delovno razmerje, delovni čas (število ur na teden), podlago za zavarovanje, državljanstvo itd.

Podatki o dejavnosti, občini, pravnoorganizacijski obliki in lastnini poslovnega subjekta oziroma enote v sestavi, v kateri dela zaposlena oseba (iz matične številke), so prevzeti iz Poslovnega registra Slovenije.

Poslovni subjekti, to so podjetja, družbe in organizacije ter njihove enote v sestavi, so bili do vključno leta 1996 razvrščeni po dejavnosti v skladu z Enotno klasifikacijo dejavnosti - EKD (Ur. list SFRJ, št. 34/76) z upoštevanjem vseh dopolnitev. Od leta 1997 se razvrščajo po Standardni klasifikaciji dejavnosti - SKD (Uradni list RS, št. 34/94, 3/95, 33/95, 15/96, 89/98, 12/99).

Podatki o stalnem prebivališču (občina, naselje, ulica, hišna številka),

METHODOLOGICAL EXPLANATIONS

DATA SOURCES AND COVERAGE

The source of data on the labour force is the quarterly **Labour Force Survey (LFS)**, which is also the source of data on farmers. Data on persons in paid employment in enterprises, companies and organisations and their fluctuation are obtained with the regular survey **Monthly Report on Earnings and Persons in Paid Employment in Enterprises, Companies and Organisations (ZAP/M)**, which covers all enterprises, companies and organisations except private with less than three persons in paid employment according to the statistical register. Since 1997 we have been getting from the **Statistical Register of Employment (SRE)** data on persons in paid employment for:

1. private enterprises, companies and organisations with less than three persons in paid employment,
2. persons in paid employment by self-employed persons,
3. individual private entrepreneurs and
4. own account workers.

Data on registered **unemployed persons** and **job vacancies** are sent to us by the Employment Service of Slovenia.

The Labour Force Survey is the most comprehensive official household survey in Slovenia. It is aimed to collect data on the situation and changes on the Slovenian labour market. It provides data on size, structure and characteristics of Slovene labour force and inactive persons.

The LFS is carried out in compliance with the International Labour Organisation (ILO) guidelines adopted at the 13th International Conference of Labour Statisticians and with Eurostat requirements which refer to the harmonised EU survey. This enables the comparability of our country with other countries which carry out the LFS and at the same time also the comparability of data with previous LFSs.

The Statistical Register of Employment was set up on the basis of the material collected with the census of workers in associated labour as of 31 December 1986. It is updated with data from M forms, i.e. Registration of Data for the Introduction and Keeping of the Central Record of Pension and Disability Insurance, Health Care and Employment (forms M-1, M-1A, M-2, M-3, M-3A).

The SRE contains the following data on persons in employment, i.e. on insured persons: personal identification number, date of registration of insurance, date of cessation of insurance, date of change of data, identification number of the business entity or business unit, level of school education, level of highest school graduation, level of professional attainment, level of professional skills, occupation, shift work, employment relationship, working hours (weekly), the basis for insurance, citizenship, etc.

Data on activity, municipality, legal organisational form and ownership of the business entity or business unit in which the person in paid employment works are taken over from the Business Register of Slovenia.

Until 1996 business entities - i.e. enterprises, companies and organisations and their units - were classified by activity of the National Classification of Activities (OJ SFRJ, No. 34/76) taking into consideration all supplements. Since 1997 they have been classified according to the Standard Classification of Activities (OJ RS, No. 34/94, 3/95, 33/95, 15/96, 89/98, 12/99).

Data on permanent residence (municipality, settlement, street, house



zakonskem stanu in slovenskem državljanstvu so za zaposlene osebe s stalnim prebivališčem v Sloveniji prevzeti iz Centralnega registra prebivalstva (CRP) iz enotne matične številke občana. Za tuje državljane z začasnim prebivališčem v Sloveniji so na voljo le podatki za občino začetnega prebivališča (od 1. 1. 1999) in državljanstvo (država, iz katere prihaja), za dnevne migrante pa samo državljanstvo.

V SRDAP-u so zajete osebe v delovnem razmerju (zavarovane oz. zaposlene osebe) v Republiki Sloveniji:

1. osebe pri podjetju, družbi ali organizaciji,
2. osebe pri podružnicah tujih podjetij,
3. izvoljeni ali imenovani nosilci javne ali družbene funkcije,
4. lastniki podjetij, ki jih osebno vodijo in niso zavarovani iz drugega naslova,
5. matere z otrokom, ki delajo po posebnih predpisih,
6. osebe, ki opravljajo gospodarsko ali pridobitno dejavnost (samostojni podjetniki posamezniki),
7. osebe, ki opravljajo poklicno dejavnost, kot edini ali glavni (odvetniki, ustvarjalci na področju kulture, samostojni raziskovalci, duhovniki, rejnice itd.),
8. vrhunski športniki,
9. osebe, ki so v delovnem razmerju pri osebah, ki opravljajo gospodarsko, pridobitno ali poklicno dejavnost,
10. osebe pri fizičnih osebah, ki opravljajo poklicno dejavnost (administratorke pri odvetnikih),
11. osebe pri fizičnih osebah, ki uporabljajo dopolnilno delo drugih ljudi (gospodinjske pomočnice),
12. osebe (zavarovanci) na prekvalifikaciji oz. dokvalifikaciji, osebe v delovnem razmerju pri poslovnem subjektu, poslane na delo ali strokovno izpopolnjevanje v tujino (detaširani delavci), državljani zaposleni pri tujem delodajalcu, ki niso zavarovani pri tujem nosilcu zavarovanja, osebe, zaposlene pri tujih in mednarodnih organizacijah in ustanovah, tujih konzularnih in diplomatskih predstavništvih,
13. kmetje in družinski člani, ki so pokojninsko in invalidsko ter zdravstveno zavarovani,
14. kmetje in družinski člani, ki so zdravstveno zavarovani in
15. udeleženci javnih del (od 1. 1. 1999).

V podatkih, objavljenih po stanju 31. decembra 2000, niso zajete osebe na prekvalifikaciji oz. dokvalifikaciji, osebe v delovnem razmerju pri poslovnem subjektu, poslane na delo ali strokovno izpopolnjevanje v tujino, državljani, zaposleni pri tujem delodajalcu, ki niso zavarovani pri tujem nosilcu zavarovanja, osebe, zaposlene pri tujih in mednarodnih organizacijah in ustanovah, tujih konzularnih in diplomatskih predstavništvih ter kmetje.

V raziskovanje **ZAP/M** so zajete delovno aktivne osebe s pogodbami o zaposlitvi v podjetjih, družbah in organizacijah (če delajo po pogodbah o delu ali avtorskih pogodbah, jih ne upoštevamo). Zajeta **niso**:

1. zasebna podjetja z enim zaposlenim ali dvema zaposlenima osebama,
2. zaposlene osebe pri samozaposlenih osebah,
3. samostojni podjetniki posamezniki,
4. osebe, ki opravljajo poklicno dejavnost in
5. kmetje.

1.1 Temeljni koncepti in definicije

Pri **ADS-u** upoštevamo kot **delovno aktivno prebivalstvo** tiste, ki so v referenčnem tednu od ponedeljka do nedelje pred anketiranjem opravili kakršnokoli delo za plačilo (denarno ali nedenarno) ali dobiček, in tiste, ki so

number), marital status and Slovenian citizenship are for persons in paid employment with permanent residence in Slovenia taken over from the Central Population Register (CRP) from the personal identification number. For foreign citizens with temporary residence in Slovenia only data on the municipality of first residence (since 1 January 1999) and citizenship (country of origin) are available, while for daily migrants we have only data on citizenship.

The SRE covers persons in paid employment (insured) in the Republic of Slovenia:

1. in enterprises, companies, and organisations,
2. in subsidiaries of foreign enterprises,
3. elected or appointed holders of public office,
4. owners of enterprises who manage their enterprises themselves and are not insured otherwise,
5. mothers with children who work under special regulations,
6. persons performing economic or profit activity (individual private entrepreneurs),
7. own account workers (lawyers, artists, independent researchers, priests, foster parents, etc.),
8. top athletes,
9. persons in paid employment by individual private entrepreneurs or own account workers,
10. persons in paid employment by own account workers (e.g. administrative worker working for a lawyer),
11. persons performing supplementary work of other persons (maid servants),
12. persons (insured) on retraining, persons in paid employment in business entities sent to work or advanced studies abroad, detached workers, citizens in paid employment by foreign employers and not insured at foreign insurance companies, persons in paid employment by foreign and international organisations and institutions, foreign consular or diplomatic missions,
13. farmers and family members who have pension, disability and health insurance,
14. farmers and family members who have health insurance and
15. people participating in public works (since 1 January 1999).

The published data as of 31 December 2000 do not cover persons on retraining, persons in paid employment in business entities sent to work or advanced studies abroad, citizens in paid employment by foreign employers and not insured at foreign insurance companies, persons in paid employment by foreign and international organisations and institutions, foreign consular or diplomatic missions, and farmers.

ZAP/M survey covers persons in employment with employment contracts working in enterprises, companies and organisations (persons working under contracts for work are not taken into consideration). We do not cover:

1. private enterprises with one or two persons in paid employment,
2. persons in paid employment by self-employed persons,
3. individual private entrepreneurs,
4. own account workers and
5. farmers.

1.1 Basic concepts and definitions

According to the **LFS**, **persons in employment** are those who during the reference week from Monday to Friday before the interview performed whatever work for payment (in money or kind) or profit and those who are



sicer zaposleni ali samozaposleni, a so bili v referenčnem tednu z dela začasno odsotni. Med delovno aktivno prebivalstvo so zajete tudi zaposlene osebe, ki so začasni in trajni presežki do prenehanja delovnega razmerja, pomagajoči družinski člani in osebe na porodniškem dopustu.

Zaposlene osebe v podjetjih, družbah in organizacijah so po ZAP/M zaposlene osebe v podjetjih, družbah in organizacijah ter pri zasebnikih, ki imajo pogodbo o zaposlitvi za določen ali nedoločen čas, ne glede na to, ali delajo poln delovni čas ali delovni čas, ki je krajši od polnega. Upoštevani so tudi pripravniki.

K zaposlenim osebam **ne štejemo** zaposlenih oseb, ki opravljajo delo po pogodbi o delu ali po avtorski pogodbi, in zaposlenih oseb, državljanov Republike Slovenije, s stalno zaposlitvijo v slovenskih predstavništvih, gradbiščih ipd. v tujini.

Delovno sposobno prebivalstvo so osebe, stare 15 let in več.

Neaktivno prebivalstvo so osebe, ki niso razvrščene med delovno aktivno prebivalstvo, ali brezposelne osebe. Definiciji se nanašata na delovno sposobno prebivalstvo.

Aktivno prebivalstvo tvorijo delovno aktivno prebivalstvo in brezposelne osebe.

Brezposelne osebe v ADS-u so tiste osebe, ki v referenčnem tednu niso bile zaposlene ali samozaposlene in niso opravile nikakršnega dela za plačilo, ter:

- so aktivno iskale zaposlitev in bi jo bile (v dveh tednih) pripravljene takoj sprejeti, če bi jo našle, ali
- so iskale možnosti za samozaposlitev ali
- so že našle zaposlitev, ki jo bodo začele opravljati v času po referenčnem tednu.

Registrirane brezposelne osebe so osebe v starosti od 15 do 65 let (moški) oz. 60 let (ženske), ki so delovno sposobne in prijavljene na Zavodu za zaposlovanje, dejavno iščejo zaposlitev in so v 14 dneh pripravljene sprejeti zaposlitev, ki ustreza njihovi izobrazbi, znanju in sposobnostim. Poleg tega niso upokojene, niso na prestajanju zaporne kazni, daljše od 6 mesecev, niso v delovnem razmerju, niso lastniki ali solastniki podjetja, v katerem bi v zadnjem koledarskem letu ustvarili dohodek, s katerim bi se lahko preživljali. Ustvarjeni dohodek ne presega nadomestila zajamčene plače. Registrirane brezposelne osebe ne opravljajo samostojne dejavnosti kot redni poklic, niso lastniki, zakupniki, najemniki ali drugačni uporabniki kmetijskih ali gozdnih zemljišč oziroma nepremičnin, na podlagi katerih bi se lahko preživljali z ustvarjenim dohodkom.

Stopnja aktivnosti je odstotni delež aktivnega prebivalstva v delovno sposobnem prebivalstvu.

Stopnja delovne aktivnosti je odstotni delež delovno aktivnega prebivalstva v delovno sposobnem prebivalstvu.

Stopnjo brezposelnosti prikazujemo kot **stopnjo anketne brezposelnosti in stopnjo registrirane brezposelnosti**. Vir za prvo so podatki iz Ankete o delovni sili (ADS), za drugo pa Register brezposelnih oseb na Zavodu Republike Slovenije za zaposlovanje.

Stopnja registrirane brezposelnosti je odstotni delež registriranih brezposelnih oseb v aktivnem prebivalstvu. Izračuna se po obrazcu:

$$\text{Stopnja registrirane brezposelnosti} = \frac{\text{Registrirane brezposelne osebe}}{\text{Aktivno prebivalstvo}} * 100$$

employed or self-employed but were during the reference week temporarily absent from work. Persons in employment are also persons in paid employment on lay-offs, unpaid family workers and persons on maternity leave.

According to the ZAP/M, persons in paid employment in enterprises, companies and organisations are employees of enterprises, companies and organisations and persons in paid employment by self-employed persons who have employment contracts, irrespective of whether they work full time or part time. Trainees are also taken into consideration.

Persons in paid employment are **not** employees performing work under contract and citizens of the Republic of Slovenia employed permanently in Slovenian representative bodies, on construction sites, etc. abroad.

Working age population are persons aged 15 and over.

Inactive persons are those who are not classified as persons in employment or as unemployed persons. The definitions refer to working age population.

Labour force are persons in employment and unemployed persons.

According to the LFS, **unemployed persons** are those who during the reference week were not employed or self-employed and did not perform any work for payment and:

- were actively seeking employment and would be prepared to accept work immediately (in two weeks) if they found it or
- were seeking the possibility for self-employment or
- have already found employment to start after the reference week.

Registered unemployed persons are persons aged 15 to 65 (men) or 15 to 60 (women) who are registered at the employment office, are actively seeking employment and are willing to accept employment which corresponds to their professional attainment, knowledge and skills within 14 days. In addition, they are not retired, imprisoned for more than 6 months, already employed, owners or co-owners of enterprise with which they created income in the last calendar year and which they could use to support themselves. Income they created must not exceed the guaranteed salary. Registered unemployed persons do not perform independent activity as a regular job, are not owners, sharecroppers, renters or other users of agricultural or forest areas or real estate which can provide a living.

Activity rate represents the labour force as percentage of the working age population.

Employment/population ratio represents persons in paid employment as percentage of the working age population.

Unemployment rate is shown as **LFS unemployment rate and registered unemployment rate**. The source for the first rate are LFS data and the source for the second rate is the Register of Unemployed Persons, kept by the Employment Service of Slovenia.

Registered unemployment rate represents registered unemployed persons as percentage of the labour force. It is calculated according to the following formula:

$$\text{Registered unemployment rate} = \frac{\text{Registered unemployment rate}}{\text{Labour force}} * 100$$



Aktivno prebivalstvo je tu seštevek:

- zaposlenih oseb v podjetjih, družbah in organizacijah,
- zaposlenih oseb pri samozaposlenih osebah,
- samozaposlenih oseb in
- registriranih brezposelnih oseb.

Iskalec zaposlitve se šteje kot **registrirana brezposelna oseba** v naslednjih primerih:

1. če nima redne zaposlitve ali samozaposlitve, če ni lastnik ali solastnik poslujočega podjetja ali če ni lastnik ali uporabnik nepremičnin, s pomočjo katerih bi se lahko preživljal,
2. če je sposoben in voljan delati ter je pripravljen sprejeti zaposlitev, primerno njegovi strokovni izobrazbi oziroma z delom pridobljeni delovni zmožnosti in
3. če se zaradi in če se zaradi prijavi na pristojnem Zavodu Republike Slovenije za zaposlovanje.

Novo prijavljene registrirane brezposelne osebe so osebe, ki so se v tekočem mesecu prijavile na pristojni izpostavi Zavoda Republike Slovenije za zaposlovanje.

Zaposlene osebe prek Zavoda Republike Slovenije za zaposlovanje so tiste, ki so bile tam prijavljene in so se v tekočem mesecu zaposlile.

Podatke o **prostih delovnih mestih** sporočajo podjetja, družbe in organizacije Zavodu Republike Slovenije za zaposlovanje.

Referenčno obdobje za **ново prijavljene** registrirane brezposelne osebe, **zaposlene osebe prek Zavoda Republike Slovenije za zaposlovanje** in za **prosta delovna mesta** je zadnji dan v mesecu. Povprečje leta predstavlja dvanajstina seštevka podatkov za vseh dvanajst mesecev leta.

V **SRDAP-u** so kot **delovno aktivno prebivalstvo** štete vse osebe, ki so pokojninsko in zdravstveno zavarovane oziroma so v delovnem razmerju na območju Republike Slovenije.

Delovno razmerje je lahko sklenjeno za določen ali nedoločen čas, za polni ali krajši delovni čas od polnega.

Stopnja strokovne usposobljenosti za opravljanje določenih del in nalog so splošna in strokovna znanja, praktična usposobljenost in druge lastnosti, ki jih mora imeti zaposlena oseba, da lahko uspešno dela v podjetju, družbi ali organizaciji. Stopnja strokovne usposobljenosti izhaja iz opisa zahtevnosti del delovnega mesta, na katerem dela zaposlena oseba.

Šolska izobrazba je vrsta šole, v kateri si je zaposlena oseba pridobila najvišjo stopnjo v svojem izobraževanju. Šolska izobrazba je lahko pridobljena z obiskovanjem redne šole, z obiskovanjem šole, ki nadomešča redno, z opravljanjem zasebnih izpitov v redni šoli ali z obiskovanjem tečaja za skrajšano šolanje, ki dajo spričevalo redne šole.

Stopnja šolske izobrazbe je vrsta šole (odseka, smeri), kjer je zaposlena oseba uspešno pridobila najvišjo stopnjo izobrazbe.

Stopnja strokovne izobrazbe je formalnopravna izobrazba (kvalifikacija), ki si jo je zaposlena oseba pridobila, ko je končala ustrezno izobraževanje na šoli, končala tečaj ali opravila izpit za pridobitev stopnje izobrazbe ali s priznanjem na podlagi dela. Za vsako stopnjo strokovne izobrazbe mora imeti ustrezeni dokument: diplomu, spričevalo, odločbo oziroma potrdilo. Stopnja strokovne izobrazbe je strokovno znanje, s

Here the labour force is the sum of:

- persons in paid employment in enterprises, companies and organisations;
- persons in paid employment by self-employed persons;
- self-employed persons and
- registered unemployed persons.

Job-seekers are considered to be **registered unemployed persons** in the following cases:

1. if they are not regularly employed or self-employed, if they are not owners or co-owners of enterprise or if they are not users of real estate which can provide a living,
2. if they are capable of and willing to work and prepared to accept employment which corresponds to their professional attainment, knowledge and skills and
3. if they are registered as job-seekers at the employment office.

Newly registered unemployed persons are persons who were registered during the current month at the Employment Service of Slovenia.

Persons employed through the Employment Service of Slovenia are those who were registered at that office and got a job in the current month.

Data on **job vacancies** are reported to the Employment Service of Slovenia by the enterprises, companies and organisations.

The reference period for **novly registered** unemployed persons, for **persons employed through the Employment Service of Slovenia** and for **job vacancies** is the last day of the month. The average of the year is one twelfth of the sum of data for all twelve months of the year.

According to the **SRE**, **persons in employment** are all persons who have pension and health insurance or are employed on the territory of the Republic of Slovenia.

Employment relationship can be temporary or permanent, full time of part time.

Level of professional skills for performing certain types of work and tasks are general knowledge, practical skills and other characteristic a person needs to have to successfully perform certain work and tasks in the enterprise, company or organisation. The level of professional skills can be seen from the description of the job, which a person in paid employment performs.

School education is the type of school at which persons in paid employment acquired their highest level of education. School education can be acquired by attending a regular school or a school replacing a regular school, by passing private examinations at regular schools or by taking courses for abridged education which grant a regular school certificate.

Level of school education is the type of school (section, course) where persons in paid employment acquired the highest level of education.

Level of professional attainment is formal qualification which persons in paid employment acquired by completing education at the appropriate school, finishing a course or passing the examination for acquiring the level of education or by receiving recognition based on their work. For each level of professional attainment a person must have an appropriate document: diploma, certificate, decree or ratification. The level of



katerim zaposlena oseba razpolaga.

Naziv **doktor znanosti** si pridobi oseba z najvišjo znanstveno oziroma akademsko stopnjo, z uspešno branjeno in ugodno ocenjeno doktorsko disertacijo na fakulteti, visoki šoli, akademiji umetnosti in z zakonom določeni znanstveni ustanovi, v kateri poteka študij tretje stopnje.

Naziv **magister znanosti** si pridobi oseba, ki je uspešno zaključila tretjo stopnjo študija na fakulteti, visoki šoli, umetnostni akademiji, na inštitutu ali drugi znanstveni ustanovi.

Visoko strokovno izobrazbo ima oseba, ki je uspešno zaključila drugo stopnjo fakultete ali njej enake šole oziroma šolo ali tečaj, ki jima je z odločbo o stopnji šol, tečajev in izpitov določena stopnja fakultete. Visoko strokovno izobrazbo ima tudi oseba, ki je kot javni uslužbenec uspešno opravila poseben izpit za priznanje visoke strokovne izobrazbe, in oseba, ki ji je bila po predpisih o javnih uslužbencih priznana visoka izobrazba.

Višjo strokovno izobrazbo ima oseba, ki je uspešno zaključila prvo stopnjo fakultete ali njej enake šole, višjo ali njej enako šolo, oziroma šolo ali tečaj, ki jima je z odločbo o stopnji šol, tečajev in izpitov določena stopnja višje šole. Višjo strokovno izobrazbo ima lahko tudi oseba, ki je kot javni uslužbenec uspešno opravila poseben izpit za priznanje višje strokovne izobrazbe, in oseba, ki ji je bila po predpisih o javnih uslužbencih priznana višja izobrazba.

Srednjo strokovno izobrazbo ima oseba, ki je uspešno zaključila strokovno splošnoizobraževalno ali njej enako šolo druge stopnje oziroma šolo ali tečaj, ki jima je z odločbo o stopnji šol, tečajev in izpitov določena stopnja šole druge stopnje. Srednjo strokovno izobrazbo ima tudi oseba, ki je kot javni uslužbenec uspešno opravila poseben strokovni izpit za priznanje srednje strokovne izobrazbe, in oseba, ki ima po predpisih o javnih uslužbencih priznana srednjo izobrazbo.

Nižjo strokovno izobrazbo ima oseba, ki je uspešno zaključila najmanj osemletno ali njej enako šolo, nepopolno ali splošnoizobraževalno šolo druge stopnje oziroma šolo ali tečaj, ki jima je z odločbo o stopnji šol in tečajev določena stopnja osemletne osnovne šole ali nepopolne šole druge stopnje, in se je usposobila za delo, za katero se zahteva nižja strokovna izobrazba. Nižjo strokovno izobrazbo ima tudi oseba, ki ima po predpisih o javnih uslužbencih priznana nižjo strokovno izobrazbo, in oseba s končano prvo fazo srednjega usmerjenega izobraževanja (skupne osnove).

Visokokvalificirana oseba je uspešno zaključila šolo za pridobitev visoke kvalifikacije ali njej enake šole oziroma je uspešno opravila izpit za pridobitev visoke kvalifikacije po splošnem navodilu o pridobitvi strokovne izobrazbe s praktičnim delom.

Kvalificirana oseba je uspešno zaključila šolo za pridobitev kvalifikacije oziroma je uspešno opravila izpit za pridobitev kvalifikacije po splošnem navodilu o pridobitvi strokovne izobrazbe s praktičnim delom.

Polkvalificirani (priučeni) osebi je v podjetju in drugi organizaciji priznana stopnja strokovne izobrazbe polkvalificiranega (priučenega) delavca in prva faza srednjega usmerjenega izobraževanja (skupne osnove).

professional attainment is professional knowledge which the person in paid employment has.

The title **doctor of science** is acquired by a person with the highest scientific or academic level by successfully defending the doctoral thesis at the faculty, non-university college, academy of arts or a statutorily defined scientific institution at which these studies are carried out.

The title **master of science** is acquired by a person successfully finishing the third level of studies at the faculty, non-university college, academy of arts, institute or scientific institution.

University degree is acquired by persons who successfully finished the second level of faculty or an equivalent school, or a school or a course which by the decree on the level of schools, courses and examinations have the level of faculties. This level of attainment includes also civil servants who passed a special examination for acknowledging university degree and persons who were according to regulations on civil servants granted university degree.

Non-university degree is acquired by persons who successfully finished the first level of faculty or an equivalent school, a non-university college or an equivalent school, or a school or a course which by the decree on the level of schools, courses and examinations have the level of non-university colleges. This level of attainment includes also civil servants who passed a special examination for acknowledging non-university degree and persons who were according to regulations on civil servants granted non-university degree.

Secondary school degree is acquired by persons who successfully finished a general secondary school or an equivalent school of second level, or a school or a course which by the decree on the level of schools, courses and examinations have the level of secondary school degree. This level of attainment includes also civil servants who passed a special examination for acknowledging secondary school degree and persons who were according to regulations on civil servants granted secondary school degree.

Lower professional attainment is acquired by persons who successfully finished at least the eight-year elementary school or an equivalent school, incomplete general secondary school or an equivalent school of the second level, or a school or a course which by the decree on the level of schools, courses and examinations have the level of the eight-year elementary school or incomplete secondary school and was trained for work for which lower professional attainment is required. This level of attainment includes also persons who were according to regulations on civil servants granted lower professional attainment and persons who finished the first level of job-oriented education (common bases).

Highly skilled workers are persons who successfully finished the school for acquiring the qualification for highly skilled workers or an equivalent school or passed the examination for acquiring the qualification for highly skilled workers according to the general guideline for acquiring professional attainment with practical work.

Skilled workers are persons who successfully finished the school for acquiring the qualification or passed the examination for acquiring the qualification according to the general guideline for acquiring professional attainment with practical work.

Semi-skilled workers are persons who were acknowledged by the enterprise or other organisation the level of professional attainment of a semi-skilled worker and the first level of job-oriented education (common bases).

Nekvalificirana oseba si ni pridobila strokovne izobrazbe na nobenega od prej opisanih načinov.

Izmensko delo

- Enoizmensko delo je delo, ki ga v 24 urah opravi ena sama zaposlena oseba, ne glede na to, v katerem delu dneva in ali dela v nedeljenem ali deljenem delovnem času.
- Pri dvoizmenskem delu se pri opravljanju del in nalog v 24 urah izmenjata dve zaposleni osebi.
- Pri triizmenskem delu se pri opravljanju del in nalog v 24 urah izmenjajo tri zaposlene osebe.
- Pri štiri- in večizmenskem delu se pri opravljanju del in nalog v 24 urah izmenjajo štiri zaposlene osebe ali več.

Opravljanje del in nalog v turnusu traja od 12 do 24 ur ali po kateri drugi časovni razvrstitvi, temu pa sledi 24-urni ali daljši prosti čas.

Izmenski koeficient je razmerje med skupnim številom zaposlenih oseb določene skupine in vsoto zaposlenih oseb v izmenskem delu. Izračuna se po obrazcu:

$$S = \frac{R}{R_1 + 1/2R_2 + 1/3R_3 + 1/4R_4}$$

S = izmenski koeficient
R = skupno število zaposlenih oseb določene skupine
R1 = število zaposlenih oseb v eni izmeni
R2 = število zaposlenih oseb v dveh izmenah
R3 = število zaposlenih oseb v treh izmenah in turnusu
R4 = število zaposlenih oseb v štirih ali več izmenah

Delovno razmerje je lahko sklenjeno za čas, ki ni vnaprej določen - nedoločen čas, oziroma za čas, ki je vnaprej določen - določen čas.

1.2 Uporabljene klasifikacije

Standardna klasifikacija dejavnosti (SKD), primerljiva z mednarodno klasifikacijo dejavnosti NACE Rev.1, in Standardna klasifikacija poklicev (SKP), primerljiva z mednarodno klasifikacijo poklicev ISCO 88.

1.3 Zbiranje podatkov

ADS je bila od leta 1993 do 1996 letna in je potekala v maju. Od 2. četrletja 1997 poteka anketa nepretrgoma vse leto. Rezultate objavljamo četrletno in kot letno povprečje.

1.4 Ciljna populacija ADS-a

Definicija ciljne populacije upošteva merilo stalnega prebivalstva, to je oseb, ki večinoma prebivajo na ozemlju Republike Slovenije. Anketa pokriva samo tisto prebivalstvo, ki živi v individualnih gospodinjstvih. Vir za število prebivalstva je za državljane Slovenije Centralni register prebivalstva (CRP).

1.5 Enota opazovanja

Enota opazovanja so posamezniki, ki pretežno živijo v izbranem gospodinjstvu. Gospodinjstvo je vsaka družinska ali druga skupnost oseb,

Unskilled workers are persons who did not acquire any professional attainment in any of the described ways.

Shift work

- A one-shift job is work which one person in paid employment performs in 24 hours, irrespective of in which part of the day (s)he works and if his/her working time is divided or undivided.
- In two-shift jobs two persons in paid employment alternate in performing work and tasks in 24 hours.
- In three-shift jobs three persons in paid employment alternate in performing work and tasks in 24 hours.
- In four- or more-shift jobs four or more persons in paid employment alternate in performing work and tasks in 24 hours.

Performing work and tasks in turns lasts 12 to 24 hours. Time arrangement can also be different. Work in turns is followed by at least 24 hours of rest.

Shift coefficient is the ratio between the total number of persons in paid employment in a certain group and the sum of the number of persons in paid employment in the shift. It is calculated according to the formula:

$$S = \frac{R}{R_1 + 1/2R_2 + 1/3R_3 + 1/4R_4}$$

S = shift coefficient
R = total number of persons in paid employment in the group
R1 = number of persons in paid employment in one shift
R2 = number of persons in paid employment in two shifts
R3 = number of persons in paid employment in three shifts or in turn
R4 = number of persons in paid employment in four or more shifts

Employment relationship can be temporary (for a fixed time) or permanent (for an unspecified time).

1.2 Classifications used

Standard Classification of Activities (SCA), which is comparable to the international classification of activities NACE Rev.1, and the Standard Classification of Occupations (SCO), which is comparable to the international classification of occupations ISCO 88.

1.3 Data collection

Between 1993 and 1996 the LFS was an annual survey carried out in May. Since 2nd quarter of 1997 the LFS is carried out quarterly each year. The results are published quarterly and yearly.

1.4 LFS target population

The definition of the target population follows the criterion of resident population, i.e. all persons whose usual place of residence is on the territory of the Republic of Slovenia. The survey only covers the population living in private households. The source of data on the number of population is for the citizens of Slovenia the Central Population Register.

1.5 Observation units

Observation units are individuals usually living in the selected household. A household is every family or a group of persons living together and



ki skupaj stanujejo in skupaj uporabljajo svoje dohodke za kritje osnovnih življenjskih potreb (stanovanje, hrano in drugo).

V anketo so bili zajeti tudi trenutno odsotni člani gospodinjstva brez drugega stalnega ali začasnega bivališča, prav tako tudi dijaki srednjih šol, ki živijo v internatih. Posamezniki, ki so živeli v institucijah (bolnišnica, zapor, vojašnica ipd.) več kot šest mesecev, študenti, ki med študijem ne živijo doma, posamezniki, ki stalno ali začasno živijo v tujini, niso bili anketirani.

METODOLOŠKA POJASNILA

Anketa o delovni sili je rotirajoča panelna anketa. V letih 1995 in 1996 je bila anketa letna in se je izvajala v aprilu in prvi polovici maja, izbrana gospodinjstva pa so bila anketirana tri leta zaporedoma. Z letom 1997 je postala anketa četrtletna in se izvaja nepretrgoma skozi celo koledarsko leto. Vsako gospodinjstvo je anketirano petkrat po modelu 3-1-2 (anketirano je tri zaporedna četrtletja, za eno četrtletje je izključeno iz ankete, in potem ponovno anketirano dve zaporedni četrtletji).

Vzorčni načrt za ADS

Za gospodinjstva, ki so bila v vzorec prvič vključena v letih 1995 in 1996, je bil vzorčni načrt dvostopenjski. Na prvi stopnji so bili izbrani popisni okoliši z verjetnostjo, proporcionalno njihovi velikosti (ker je velikost popisnega okoliša definirana s številom odraslih oseb), na drugi stopnji pa so bila izbrana gospodinjstva.

Za gospodinjstva, ki so bila v vzorec prvič vključena letih 1997 do 2000, je vzorčni načrt stratificiran enostavni slučajni; stratumski razmestitev je sorazmerna glede na populacijsko razdelitev po statističnih regijah in tipu naselja.

Vzorčni okvir za izbor gospodinjstev je bil Centralni register prebivalstva (CRP), v katerem so osebe, ki imajo stalno prebivališče v Republiki Sloveniji. Naslov oziroma stanovanje izbrane osebe je enota izbora, v katerem anketar anketira gospodinjstvo, kjer prebiva oz. je prebivala izbrana oseba.

Velikost vzorca ter stopnje neodgovora in zavračanja v celotnem vzorcu*

	1995	1996	1997	1998	1999	2000	
Velikost vzorca (gospodinjstev)	8,634	8,493	6,915	6,619	7,164	7,345	Sample size (households)
Stopnja neodgovora	9.7%	10.0%	14.4%	11.2%	11.2%	14.5%	Nonresponse rate
Stopnje zavračanja	8.2%	7.9%	9.2%	7.4%	7.4%	8.4%	Refusal rate

Nepokritje

Stanovanja v vzorcu so določena z izbrano odraslo osebo iz CRP-ja. V izbranem stanovanju je anketirano gospodinjstvo, ki na naslovu dejansko obstaja. Zato so iz vzorčnega okvira izključene osebe, ki živijo v stanovanju, v katerem ni nobene stalno prijavljene osebe, prav tako jih ni moč anketirati na naslovu, kjer so stalno prijavljene, saj tam ne bivajo. Po oceni je takšnih oseb približno en odstotek. Tujci oz. begunci so lahko vključeni v vzorec, če bivajo na naslovu, kjer je kakšna oseba stalno prijavljena.

Iz vzorca je izključena **institucionalna populacija**. Ocenjeni delež te populacije je 1,5 % celotnega prebivalstva.

Uteži

Uteži so bile uporabljene iz naslednjih razlogov:

- zaradi neenake verjetnosti izbora (različno velika gospodinjstva imajo različne verjetnosti izbora) in
- možnosti neodgovora oz. osipa na ravni popisnega okoliša.

sharing expenses related to common living and eating.

The survey also covered temporarily absent members of the households without any other permanent or temporary residence as well as secondary school students living in boarding schools. Persons living in institutions (army, hospital, prison, etc.) for more than six months, students living away from home and persons living permanently or temporarily abroad were excluded from the survey.

METHODOLOGICAL EXPLANATIONS

Labour Force Survey is a rotating panel survey. In 1995 and 1996 it was yearly performed in April and first part of May. Households included that time in the sample were interviewed three years successively. Since 1997 LFS is performed quarterly through the all year. Each household chosen is interviewed by the model "3-1-2" (households are interviewed three quarters in succession, once omitted and at last interviewed once again in two quarters successive).

The sample design for the LFS

For the households included in the sample for the first time in 1995 and 1996, there was two stages sampling design. At the first stage primary sampling units were selected with probability to their size. At the second stage the households were selected.

For the households included in the sample for the first time in 1997 to 2000, stratified simple random sample was created. Allocation of the strata is proportional to the distribution of population by statistical regions and by type of the settlement.

Sampling frame for selecting households was the Central Population Register, which contains persons with permanent residence in the Republic of Slovenia. The selection unit is the address at which the interviewer interviews the household in which the selected person is/was living.

Sample size, nonresponse and refusal rates in sample selected*

Noncoverage

Dwellings in the sample are defined with the selected adult person from the Central Population Register. In the selected dwelling the household that actually exists there is interviewed. Persons living in dwellings with no permanently registered persons are thus excluded from the sampling frame and cannot be interviewed at the address where they are permanently registered since they do not actually live there. It is estimated that about 1% of persons fall into this category. Foreigners or refugees can be included in the sample if they live at the address with at least one permanently registered person.

Institutional population is excluded from the sample. It is estimated that institutional population comprises 1.5% of the total population.

Weights

Weights were used for the following reasons:

- unequal probability of selection (households of different size have different probability of being selected) and
- nonresponse at the level of the census district.



Na koncu smo s poststratifikacijskimi utežmi priredili vzorčno porazdelitev po statističnih regijah (12 skupin), starostnih skupinah (osem skupin) in spolu (dve skupini).

Natančnost ocen

Za izračun standardne napake cenilk smo uporabili utežene podatke. Za oceno deležev smo uporabili formule Taylorjeve linearizacije, za izračun ključnih ocen za populacijo pa razmernostno oceno. Interval zaupanja populacijske ocene v tem primeru je $\pm 1,96 \cdot se(p)$ ocene na podlagi vzorca. Stopnja tveganja je 5-odstotna. V tabeli so prikazani ocenjeni deleži in populacijske ocene ter njihove natančnosti za osnovne kategorije prebivalstva, katere merimo z Anketo o delovni sili (deleži se nanašajo na celotno populacijo).

Vzorčne napake se ocenjujejo za ključne spremenljivke. Intervali zaupanja za stopnjo anketne brezposelnosti pri običajnem 5-odstotnem tveganju so:

	Interval zaupanja za stopnjo brezposelnosti Confidence interval for the ILO unemployment rate
1995	(6.8 – 8.0)
1996	(6.7 – 7.9)
1997*	(6.4 – 7.7)
1998*	(7.1 – 8.5)
1999*	(6.8 – 8.0)
2000*	(6.6 – 7.8)

1) 1997–2000: 2. četrtletje.
1997–2000: 2nd quarter.

Kritične stopnje natančnosti

Ker je vzorec razmeroma majhen, je natančnost zelo pomembna. Ocene v nekaterih podskupinah so razmeroma nenatančne, z velikimi koeficienti variacije. Ob predpostavki, da je vzorčni učinek za majhne deleže blizu $deff = 1$, lahko pri izračunu koeficientov variacije uporabimo formule za enostavni slučajni vzorec. Podobne sklepe uporabimo pri izračunu ocen za populacijo.

Pri objavi ocen so upoštevana naslednja merila za natančnost:

- ocene s koeficientom variacije $cv < 0,10$ so v publikaciji objavljene brez omejitev. Navedeno natančnost dosežejo ocene, ki se nanašajo na 10 500 ali več oseb v prebivalstvu,
- ocene z $0,10 < cv < 0,15$ so v enojnih oklepajih (od 3 500 do 10 499 oseb v prebivalstvu),
- ocene z $0,15 < cv < 0,30$ so v dvojnih oklepajih (od 1 000 do 3 499 oseb v prebivalstvu) in
- ocene z natančnostjo, ki je manjša od $cv < 0,30$, niso objavljene (manj kot 1 000 oseb v prebivalstvu).

Zaradi učinka vzorčnega načrta, ki je ponekod več kot 1, bi morali navedena števila povečati. Vendar so visoki učinki vzorčnega načrta redki pri majhnih skupinah ali odstotkovnih deležih. Po drugi strani pa koeficienti variacije, ki se nanašajo na več kot odstotek celotnega vzorca (to je okrog 20 000 oseb v prebivalstvu), niso več kritični.

Pojasnila SRDAP-a

Zaradi nekaterih metodoloških razlik pri zajetju podatkov iz obrazcev M, ker iz administrativnih registrov ne moremo prevzeti vseh podatkov, je

At the end sample distribution of the population was corrected with poststratification weights by statistical regions (12 groups), by age groups (8 groups) and by sex (2 groups).

Accuracy of estimates

For calculating the standard error of estimates weighted data were used. For estimating the proportions formulas of the Taylor linearisation were used, for calculating key estimates for the population the ratio estimate was used. The confidence interval of the population estimate in this case was $\pm 1.96 \cdot se(p)$ of the estimate on the basis of the sample. The risk rate was 5%. The table shows estimated proportions and population estimates as well as their precision for basic categories of population, which are measured with the Labour Force Survey (proportions refer to the total population).

The sampling errors are estimated for key variables. For the ILO unemployment rate by conventional risk of 5%, confidence intervals are as follows:

Critical rates of accuracy

In view of the relatively small sample size accuracy is very important. Estimates in some subgroups are relatively inaccurate with big coefficients of variation. Supposing that the design effect for small proportions is close to $deff = 1$, in calculating coefficients of variation we can use formulas for simple random sampling. Similar conclusions can be used in calculating estimates for the population.

In publishing estimates the following criteria for accuracy were taken into consideration:

- Estimates with the coefficient of variation $cv < 0.10$ are published without limitation. The stated accuracy is achieved by estimates which refer to 10,500 persons or more.
- Estimates with $0.10 < cv < 0.15$ are stated in single parentheses (3,500 to 10,499 persons).
- Estimates with $0.15 < cv < 0.30$ are stated in double parentheses (1,000 to 3,499 persons).
- Estimates with accuracy less than $cv < 0.30$ are not published (less than 1,000 persons).

Due to the effect of the sampling design, which in some cases exceeds 1, we would have to enlarge the mentioned figures. However, such effects of the sampling plan are rare in the case of small groups or percentage. On the other hand, coefficients of variation which refer to more than 1% of the total sample (i.e. to about 20,000 persons) are no longer critical.

Explanations to the SRE

Due to some methodological differences in data coverage from M forms - because we cannot take over all data from administrative sources - the



register razdeljen na dva dela. Zato so podatki za zaposlene osebe v podjetjih, družbah in organizacijah in za samozaposlene osebe in pri njih zaposlene osebe obdelani ločeno.

Število zaposlenih oseb v podjetjih, družbah in organizacijah v SRDAP-u po določenem stanju je večje od števila zaposlenih oseb, zajetih s statističnim raziskovanjem ZAP/M za isto stanje. Razliko predstavljajo vse zaposlene osebe, za katere iz kakršnihkoli vzrokov ne sporočajo podatkov za ZAP/M (npr. zasebna podjetja z manj kot tremi zaposlenimi osebami).

V podjetjih, družbah in organizacijah samostojni podjetniki posamezniki in drugi, ki izpolnjujejo obrazce M, velikokrat ne upoštevajo navodil pri vpisovanju podatkov. Pri prijavi ali pri sporočanju sprememb podatkov je treba na obrazec M vpisati pravilno in veljavno desetmestno matično številko poslovnega subjekta (podjetja, organizacije, obratovalnice oziroma enote v sestavi), kjer bo zaposlena oseba dejansko delala oziroma kjer dela. To je pomembno predvsem za enote v sestavi, kjer navadno opravljajo drugo dejavnost, kot jo ima poslovni subjekt oziroma so njihovi sedeži na drugih lokacijah. Toda izpolnjevalci pogostokrat vpisujejo matično številko poslovnega subjekta namesto matične številke enote v sestavi. Po prevzemu podatkov iz poslovnega registra so tako zaposlene osebe razporejene po dejavnosti in lokaciji sedeža poslovnega subjekta in ne tja, kjer dejansko delajo.

Za podatke o izobrazbi (npr. vrsta šole, stopnja strokovne izobrazbe itd.) je treba poleg besedila vpisati tudi ustrezno šifro. V ta namen se uporabljajo predpisane klasifikacije ali šifranti. Vendar pa dajalci podatkov ne upoštevajo vedno temeljnega načela pri razvrščanju, niso dovolj natančni ali pa uporabljajo napačne klasifikacije oziroma šifrante.

Večina dajalcev podatkov ne sporoča premestitev iz enote v enoto. Le redko sporočajo spremembe, npr. o dokončanju višje stopnje šolske izobrazbe, premestitvi na drugo delovno mesto (sprememba poklica), spremembi delovnega razmerja (pripravniki) itd. Zaradi tega se pogosto pojavljajo nepravilni in nelogični podatki ali pa celo manjkajo. Nekatere napačne podatke lahko popravljamo, usklajujemo in dopolnjujemo. Zaradi preobsežnosti gradiva dodatno preverjanje in odpravljanje napak v večini primerov ni mogoče. Navedene težave so vzrok, da se pri nekaterih kategorijah kazalnikov pojavljajo nelogičnosti.

Zaposlene osebe, pri katerih so bile napačno določene šifre za posamezne spremenljivke ali pa ni podatkov, so razvrščene pod "neznano".

register is divided into two parts. Therefore data on persons in paid employment in enterprises, companies and organisations and data on self-employed persons and persons employed by them are treated separately.

The number of persons in paid employment in enterprises, companies and organisations in the SRE at a certain date is bigger than the number of persons in paid employment covered by the statistical survey ZAP/M at the same date. The difference are all persons in paid employment whose data are for any reason not reported in ZAP/M (e.g. private enterprises with less than three persons in paid employment).

In enterprises, companies and organisations individual private entrepreneurs and others who fulfil M forms often do not follow instructions for filling in the data. At registration or sending data on changes the correct and valid ten-digit identification number of the business entity (enterprise, organisation, business unit) where the person in paid employment will actually work or works has to be written in the M form. This is especially important for business units performing activities other than the main activity of the business entity or in cases when business units are on a different location. However, persons filling in the forms often write the identification number of the business entity instead of the identification number of the business unit. After taking over the data from the business register, persons in paid employment are thus classified by activity and location of the business entity and not by the place where they actually work.

For data on education (e.g. type of school, level of professional attainment, etc.), adequate codes have to be written beside the text. For this purpose the prescribed classifications and codes are used. However, data providers do not always take into consideration the basic principles of classifying, are not precise enough or they use wrong classifications and/or codes.

Most data providers do not send information on transfers from one unit to another. Only seldom do they send information on changes, e.g. on obtaining a higher level of professional attainment, on transfer to another workplace (change of occupation), change of employment relationship (trainees), etc. Therefore incorrect and illogical data often occur or data are simply missing. Some incorrect data can be corrected, adjusted or supplemented. Due to material being too extensive, additional checking and correcting is in most cases not possible. The stated problems are the reason for illogicalities in some categories of indicators.

Persons in paid employment for whom incorrect codes for individual variables were defined or for whom there are no data are classified under "unknown".

2. del: PLAČE

VIRI IN METODE ZBIRANJA PODATKOV

Podatki o plačah so rezultat mesečnega raziskovanja o plačah in zaposlenih osebah v podjetjih, družbah in organizacijah ZAP/M (Mesečno poročilo o plačah in zaposlenih osebah v podjetjih, družbah in organizacijah). Podatki so prikazani po dejavnostih podjetij, družb in organizacij ter njihovih poslovnih in drugih delovnih enot ali enot v sestavi. Pri tem upoštevamo čiste dejavnosti in teritorialno načelo.

Podatki o strukturi zaposlenih oseb po velikosti bruto plače in kolektivne pogodbe so rezultat polletnega raziskovanja o plačah in kolektivnih pogodbah ZAP/PL (Poročilo o zaposlenih osebah po višini bruto plače in kolektivne pogodbe), ki je dodatek k raziskovanju ZAP/M za marec oziroma september.

Podatke o plačah zaposlenih oseb po stopnjah strokovne usposobljenosti zbiramo vsako leto z raziskovanjem ZAP-1 (Letno poročilo podjetij, družb in organizacij o izplačanih bruto plačah po stopnjah strokovne usposobljenosti in spolu), podatke o plačah zaposlenih oseb po stopnjah strokovne usposobljenosti, šolske izobrazbe in delovnem času pa zbiramo vsako tretje leto z raziskovanjem ZAP-3 (Poročilo podjetij, družb in organizacij o plačah in delovnem času). Raziskovanji ZAP-1 in ZAP-3 se dopolnjujeta in sta vzorčni.

ZAJETJE

V statistično raziskovanje Mesečno poročilo o plačah in zaposlenih osebah v podjetjih, družbah in organizacijah (ZAP/M) in Poročilo zaposlenih oseb po višini bruto plače in kolektivne pogodbe (ZAP/PL) so zajete delovno aktivne osebe s pogodbami o zaposlitvi (če delajo po pogodbah o delu ali avtorskih pogodbah, jih ne upoštevamo) v podjetjih, družbah in organizacijah. Zajeta niso zasebna podjetja z eno zaposleno osebo ali dvema zaposlenima osebama, samostojni podjetniki posamezniki in pri njih zaposlene osebe, delavci, ki opravljajo poklicno dejavnost, in kmetje.

Od leta 1977 zbiramo podatke po teritorialnem načelu in čistih dejavnostih. Od leta 1992 so v raziskovanje zajeta vsa zasebna podjetja s tremi ali več zaposlenimi osebami ter oborožene sile, od leta 1993 pa tudi policija. Upoštevane so vse zaposlene osebe, ne glede na to, ali delajo za določen ali nedoločen čas, polni delovni čas ali delovni čas, krajši od polnega.

2.1 Definicije

Povprečna mesečna plača je povprečni znesek, ki ga kot plačilo za mesec dela prejmejo zaposlene osebe v podjetju, družbi ali organizaciji.

Bruto plača so izplačila zaposlenih oseb za delo v polnem delovnem času in delovnem času, krajšem in daljšem od polnega. Zajemajo tudi vsa druga izplačila, ki se oblikujejo na tej osnovi: nadomestila za letni dopust, plačani dopust do 7 dni, državne praznike, bolniške odsotnosti do 30 dni, za strokovno izobraževanje, zastoje pri delu brez krivde zaposlenih oseb, plačane odsotnosti ipd., zaostala izplačila plač in nadomestila plač za prehodne mesece, prejemke za minulo delo, stimulative dodatke, nagrade, premije ter prejemke po periodičnem obračunu in zaključnem računu. Bruto plače ne vsebujejo nadomestil, ki ne bremenijo podjetja, družbe oziroma organizacije (refundacije): nadomestil porodniške odsotnosti, bolniških odsotnosti, daljših od 30 dni, dodatkov za nego, invalidnin, pripravništva, ki ga plačuje Zavod Republike Slovenije za zaposlovanje, nadomestil za opravljanje državljskih dolžnosti (vojaške

Part 2: EARNINGS

SOURCES AND METHODS OF DATA COLLECTION

Data on earnings are the result of the monthly survey ZAP/M (Monthly Report on Earnings and Persons in Paid Employment in Enterprises, Companies and Organisations). Data are shown by activity of enterprises, companies and organisations and their business units. We take into consideration the kind of activity principle and the territorial principle.

Data on the structure of persons in paid employment by amount of gross earnings and collective agreements are the result of the half-yearly survey on earnings and collective agreements for March and September - ZAP/PL (Report on Persons in Paid Employment by Amount of Gross Earnings and Collective Agreements), which is the annex to the monthly survey ZAP/M twice a year (for March and September).

Data on earnings of persons in paid employment by level of professional skills are collected yearly with ZAP-1 survey (Yearly Report of Enterprises, Companies and Organisations on earnings by level of professional skills and by sex), data on earnings of persons in paid employment by level of professional skills, school education and working hours are collected each third year with the ZAP-3 survey (Report of Enterprises, Companies and Organisations on Earnings and Working Time). Both surveys, ZAP-1 and ZAP-3 are sample-formed and complement one another.

COVERAGE

The statistical survey Monthly Report on Earnings and Persons in Paid Employment in Enterprises, Companies and Organisations (ZAP/M) and the Report on Persons in Paid Employment by Amount of Gross Earnings and Collective Agreements (ZAP/PL) cover persons in employment with employment contracts (persons working under contracts for work are not covered). Private enterprises with one or two persons in paid employment, individual private entrepreneurs and persons employed by them, own account workers and farmers are not covered.

Data have been collected by the territorial principle and by kind of activity since 1977. Private enterprises with at least three persons in paid employment and members of the armed forces have been included since 1992. The police have been included since 1993. All persons in paid employment, employed for fixed or unspecified period of time, irrespective of whether they work full time or part time, are taken into consideration.

2.1 Definitions

Average monthly earnings are average amounts received by the persons in paid employment in enterprises, companies and organisations for one month of work.

Gross earnings are payments paid out to persons in paid employment for working full time, part time or overtime. They also cover all other payments set out on this basis: income for overtime, supplements for annual leave, paid leave up to 7 days, national holidays, sickness pay for up to 30 days, job training, slowdown through no fault of the persons in paid employment, paid absence and similar, earnings and supplements of earnings for previous months, income for past work, incentive bonuses, awards, premiums, and bonuses after periodic and final accounts. Gross earnings do not include supplements of earnings which are not against the account of the enterprise or company (reimbursement): maternity leave, sick leave over 30 days, disability benefits, traineeship paid for by the Employment Service of Slovenia, performing of civic duties, supplements for military exercises, national guard, etc. They also do not



vaje, vaje civilne zaščite itd.) ter izplačil, ki bremenijo materialne stroške, kot na primer povračila stroškov za prevoz na delo in z dela, nadomestila za prehrano, za službena potovanja, za terenske dodatke, dnevnice in nočnine, za izplačila po avtorski pogodbi, pogodbi o delu itd., izplačil iz sklada skupne porabe (regresa, jubilejnih nagrad, odpravnin itd.) in plač, ki so bile izplačane zaposlenim osebam kot lastninski deleži. Za izplačilo plače ne štejejo tudi premije, ki jih za zaposlene osebe vplačuje delodajalec za prostovoljno dodatno pokojninsko zavarovanje. Ne upoštevajo se tudi tisti prejemki iz dela in od povračil stroškov v zvezi z delom, ki presegajo s predpisom vlade določen znesek teh prejemkov, od katerih je potrebno na podlagi Zakona o spremembah in dopolnitvah zakona o prispevkih za socialno varnost (Ur. l. RS št. 3/98) plačevati prispevke za socialno varnost. Prav tako ne vsebujejo plač delavcev, ki so vključeni v javna dela in imajo določen del plače refundiran s strani Zavoda Republike Slovenije za zaposlovanje.

Neto plača je bruto plača, brez prispevkov za socialno varnost in akontacije davka od osebnih prejemkov.

Indeks nominalnih plač računamo iz podatkov o povprečnih mesečnih plačah.

Indeks realnih plač je razmerje med indeksom nominalnih plač in indeksom cen življenjskih potrebščin v istem obdobju.

Razvrščanje zaposlenih oseb v podjetjih, družbah ali organizacijah po velikosti bruto plače opravimo na podlagi izplačanih bruto plač **samo za marec in september**. Razvrstimo samo zaposlene osebe, ki so imele plačanih **najmanj 159 in največ 200 ur** v mesecu opazovanja in **niso imele refundiranih plač**.

RAZLIKE MED VIRI PODATKOV ADS IN ZAP/M

Iz metodoloških pojasnil vidimo, da obstajajo med Anketo o delovni sili (ADS) in raziskovanjem ZAP/M precejšnje razlike, zaradi katerih so podatki, ki jih iz obeh virov dobimo, različni:

- ADS je anketa gospodinjstev, podatke za raziskovanje ZAP/M pa posredujejo podjetja, družbe in organizacije;
- Statusi oseb v ADS-u so dejanski, pri ZAP/M in registrirani brezposelnosti pa so statusi formalni;
- ADS zajame vse oblike dela za plačilo, dobiček in družinsko blaginjo, pri ZAP/M gre za delo na podlagi rednega delovnega razmerja (tako npr. niso upoštevane osebe, ki delajo po pogodbi, pomagajoči družinski člani, celotna siva ekonomija);
- ADS je bila do leta 1996 letna, od leta 1997 pa je četrletna anketa, ZAP/M je mesečno raziskovanje;
- Podatki ADS-a so uradni od leta 1993, ZAP/M omogoča mnogo daljše časovne vrste, saj se izvaja vse od leta 1963;
- Podatki ADS-a so mednarodno primerljivi (metodologija ILO), podatki ZAP/M pa ne in so tako uporabni predvsem na nacionalni ravni;
- ADS daje veliko širši spekter podatkov o aktivnostih (poklic, dodatno delo, število delovnih ur, delo v izmenah, načini iskanja dela ipd.) kot ZAP/M;
- ADS daje podatke o značilnostih osebe, ki vplivajo na aktivnost (starost, spol, izobrazba ipd.), medtem ko ZAP/M tega ne omogoča;
- ADS omogoča tudi analize na ravni gospodinjstva, ZAP/M pa ne;
- ADS je panelna anketa in tako omogoča longitudinalne analize;
- ADS je vzorčno raziskovanje, ki zaradi relativno majhnega vzorca ne daje dovolj natančnih podatkov na regionalni ravni in na nižjih ravneh klasifikacije dejavnosti; ZAP/M take podatke daje;
- ADS in ZAP/M kažeta stanje in spremembe na trgu dela iz različnih zornih kotov in od potreb uporabnika je odvisno, katere podatke bo uporabil.

cover payments against the account of material costs, such as reimbursement of expenses for coming to work and leaving it, food money, reimbursement of travel expenses for business trips, fieldwork bonuses, daily allowances, overnight stays, royalties, contract work, etc., payments from the Common Consumption Fund (annual leave reimbursement, jubilee rewards, indemnity money, etc.), and earnings paid out to persons in paid employment as ownership shares. Premiums paid by employers for additional voluntary pension insurance of their employees are not covered. Also not covered is income from work and from reimbursement connected with work which exceeds the amount prescribed by the Government for this purpose and from which social security contributions have to be paid in accordance with the Act Amending the Social Security Contributions Act (OJ RS, No. 3/98). Also not covered are earnings of workers in public works having part of their earnings reimbursed by the Employment Service of Slovenia.

Net earnings are gross earnings less social security contributions and advance on income tax.

Index of nominal earnings is calculated from data on average monthly earnings.

Index of real earnings is the ratio between the index of nominal earnings and the consumer price index in the same period.

Classification of **persons in paid employment in enterprises, companies and organisations by the amount of gross earnings** is performed on the basis of gross earnings paid for **March and September only**. We classify only persons in paid employment who had **between 159 and 200 paid hours** in the observation month and had **no reimbursement**.

DIFFERENCES BETWEEN LFS AND ZAP/M AS DATA SOURCES

From methodological explanations we can see that there are considerable differences between the Labour Force Survey (LFS) and the ZAP/M survey, which explains the difference in data:

- the LFS is a household survey, data for the ZAP/M survey are mediated by enterprises and other organisations;
- statuses of persons in the LFS are actual, in the ZAP/M and in registered unemployment statuses are formal;
- the LFS covers all forms of work for payment, profit or family gain, the ZAP/M covers work on the basis of regular employment (e.g. persons working under work contract, unpaid family workers and the grey economy are not taken into consideration);
- until 1996 the LFS was a yearly survey, since 1997 it is conducted quarterly, the ZAP/M is a monthly survey;
- LFS data have been official since 1993, the ZAP/M enables a much longer time-series since it has been carried out since 1963;
- LFS data are internationally comparable (ILO methodology), ZAP/M data are not and are thus only applicable at national level;
- the LFS provides a much broader spectrum of data on activity (occupation, additional work, number of working hours, shift work, method of job search, etc.) than the ZAP/M;
- the LFS provides data on characteristics of persons which influence their activity (sex, age, education, etc.), while the ZAP/M does not;
- the LFS enables analyses at household level, the ZAP/M does not;
- the LFS is a panel survey and as such enables longitudinal analyses;
- the LFS is a sample survey, which due to a relatively small sample does not provide accurate enough data at regional level and at lower levels of the classification of activities, the ZAP/M provides such data;
- the LFS and the ZAP/M show the situation and changes on the labour market from different angles; it depends on the users which data they will use.

3. Del: STROŠKI DELA

VIRI IN METODE ZBIRANJA PODATKOV

Podatki o stroških dela so rezultat Ankete o stroških dela, ki se izvaja vsake štiri leta. Podatki so prikazani po dejavnostih podjetij, družb in organizacij ter njihovih poslovnih in drugih delovnih enot ali enot v sestavi. Pri tem upoštevamo čiste dejavnosti in teritorialno načelo. Za vmesna obdobja se izračunajo čim natančnejše ocene na osnovi obstoječih virov.

ZAJETJE

V anketo o stroških dela so zajete vse zaposlene osebe v podjetjih, družbah, in organizacijah oziroma njihovih enotah v sestavi iz vzorca. V anketi niso upoštevane osebe, ki so delale po pogodbah o delu in avtorskih pogodbah, učenci in študentje na praksi ter delovna sila najeta preko študentskega servisa.

V vzorčni okvir za Anketu o stroških dela za leto 2000 je bilo vključenih 9555 podjetij, družb in organizacij oziroma njihovih poslovnih enot z najmanj 10 zaposlenih oseb: med temi je bilo 7060 malih (do 50 zaposlenih), 2158 srednjih (med 51 in 250 zaposlenih) in 377 velikih (251 in več zaposlenih) podjetij.

Velikost vzorca je bila določena glede na zahtevano natančnost ključnih spremenljivk, in sicer $n=3021$. Vzorčni načrt je:

- stratifikacija je potekala glede na področje dejavnosti in velikost podjetja, pri čemer smo uporabili enake definicije malih, srednjih in velikih podjetij, družb in organizacij kot zgoraj;
- velika podjetja, družbe in organizacije so bile izbrane z gotovostjo ($n=369$);
- mala in srednja podjetja, družbe in organizacije oziroma njihove poslovne enote so bile v vzorec izbrane z verjetnostjo, ki je bila sorazmerna njihovi velikosti, pri čemer je bila velikost definirana kot število zaposlenih oseb v poslovni enoti oz. podjetju, družbi ali organizaciji.

3.1 Definicije

Celotni stroški dela vsebujejo sredstva za zaposlene (prejemke zaposlenih oseb in delodajalčeve socialne prispevke), stroške izobraževanja, ostale stroške dela in davke minus subvencije.

- a. **Prejemke zaposlenih oseb** sestavljajo bruto plača (osnovna plača in izdatki, izplačila na podlagi osebne delovne uspešnosti in dodatna denarna izplačila iz naslova uspešnosti poslovanja), nadomestila plač za čas letnega dopusta, regres za letni dopust, jubilejne nagrade in plačila v naravi (plačila v naravi (v izdelkih), stroški nastanitve zaposlenih oseb, stroški za avtomobile in ostala plačila v naravi).

Osnovna plača in izdatki vsebuje izplačilo osnovne plače, dodatek za delovno dobo, izmensko delo, delo v deljenem delovnem času (prekinitev dela do in nad dve uri), dežurstva, pripravljenost na domu, nočno delo, nadurno delo, delo ob nedeljah, praznikih in dela prostih dnevih, dodatke zaradi izpostavljenosti nevarnostim in neprijetnostim delovnega okolja, dodatek za stalnost in za delo s strankami.

Izplačila na podlagi osebne delovne uspešnosti vsebujejo izplačila zaposlenim osebam na podlagi osebne delovne uspešnosti (količina, kakovost in gospodarnost dela, inventivnost in inovativnost).

Part 3: LABOUR COSTS

SOURCES AND METHODS OF DATA COLLECTION

Data on labour costs are the result of the Labour Costs Survey, which is conducted every four years. Data are shown by activity of enterprises, companies and organisations and their business units. We take into consideration the kind of activity principle and the territorial principle. For the period between two surveys as accurate estimates as possible are prepared on the basis of existing sources.

COVERAGE

The Labour Costs Survey covered all persons in paid employment in enterprises, companies and organisations or their establishments from the sample. The survey did not cover persons employed under work contracts and royalty, pupils and students on practice and labour force hired through the student employment centre.

The sampling frame for the Labour Costs Survey covered 9,555 enterprises, companies and organisations or their establishments having at least 10 persons in paid employment, of that 7,060 small (50 or less employees), 2,158 medium-sized (between 51 and 250 employees) and 377 large (251 and more employees) ones.

The sample size of $n=3,021$ was determined regarding the required accuracy of final variables. The sampling plan was as follows:

- Stratification was done with regard to the field of activity and enterprise size. We used the above mentioned definitions of small, medium-sized and large enterprises, companies and organisations.
- All large enterprises, companies and organisations ($n=369$) were selected.
- Small and medium-sized enterprises, companies and organisations or their establishments were selected with probability proportional to size. Size was defined as the number of persons in paid employment in the establishment, enterprise, company or organisation

3.1 Definitions

Total labour costs cover compensation of employees (employees' incomes and employers' social security contributions), training costs, and other labour costs and taxes minus subsidies.

- a. **Employees incomes** cover gross wages/salaries (basic wages/salaries and supplements, payment on the basis of personal effectiveness and additional cash payment as a result of effectiveness of the enterprise), wage/salary compensation for annual leave, holiday allowance, jubilee rewards and payment in kind (payment in kind (products), costs of housing for employees, car costs, and other payment in kind).

Basic wage/salary and supplements covers payment of basic wages, working span bonus, shift work bonus, divided working hours bonus (interruption of up to and over two hours), turn of duty, waiting for work at home, night work, overtime work, work on Sundays, public holidays and days off, bonuses for dangerous working environment, bonuses for constancy and for working with clients.

Payment on the basis of personal effectiveness covers payment to employees on the basis of their personal effectiveness (amount, quality and economy of work, inventiveness).



Dodatna denarna izplačila iz naslova uspešnosti poslovanja vsebujejo dodatna izplačila na podlagi periodičnega obračuna in zaključnega računa, 13. plačo, božičnico ali kakorkoli drugače poimenovano plačo, ki je opredeljena v kolektivni pogodbi ali notranjem aktu.

Nadomestila plač za čas letnega dopusta, državnih praznikov in podobno vsebujejo izplačana nadomestila plač zaposlenim osebam za čas letnega dopusta, državnih praznikov in dela prostih dni, napotitve na izobraževanje, prekvalifikacijo ali dokvalifikacijo, za čas prekinitve dela zaradi elementarnih nezd, izpada energije, okvare strojev in naprav, pomanjkanje surovin, stavk in drugih primerov, določenih z zakonom, s kolektivno pogodbo ali splošnim aktom.

Plačila v naravi vsebujejo neto stroške podjetja za izdelke, ki so bili podarjeni zaposlenim, ali razliko med nabavno ceno in ceno, po kateri so bili izdelki prodani zaposlenim osebam, in blagovne bone.

Stroški nastanitve zaposlenih oseb vsebujejo stroške delodajalca za vzdrževanje, popravila in upravljanje nastanitvenih objektov in opreme za zaposlene osebe, davke in zavarovanja, stroške delodajalca za najemnine, za nastanitev zaposlenih oseb, stroške za stanovanjske kredite (razlika med bančnimi in delodajalčevimi obrestmi za kredite).

Stroški za avtomobile vsebujejo stroške za zasebno uporabo službenih avtomobilov s strani zaposlenih (za leasing ali amortizacijo, zavarovalnino, vzdrževanje, popravila, parkiranje, garažiranje, gorivo in podobno). Ne vsebujejo stroškov za nabavo avtomobilov, za službeno uporabo avtomobilov in za avtomobile, ki so namenjeni le za službeno uporabo, prihodkov od prodaje avtomobilov, namenjenih zasebni uporabi in subvencioniranja stroškov za avtomobile.

Ostala plačila v naravi vsebujejo stroške za popravila, vzdrževanje in amortizacijo prostorov za storitve in stroške s področja kulture, športa in ostalih prostih aktivnosti v zvezi z zaposlenimi osebami, stroške za čuvanje otrok zaposlenih otrok (stroški vrtcev in za varstvo otrok na domu), stroške za počitniške domove, delodajalčeva vplačila v sindikate, štipendije in podobno. Ne vsebujejo stroškov za obleke, namenjene za uporabo na delovnem mestu, investicij v objekte, prostore, prevozna sredstva in opremo in denarnih pomoči iz različnih skladov.

b. **Delodajalčeve socialne prispevke** sestavljajo posredni prispevki za socialno varnost (zakonsko določeni delodajalčevi prispevki za socialno varnost in dodatna plačila v breme delodajalca, namenjena socialni varnosti zaposlenih oseb) in neposredni prispevki za socialno varnost (nadomestila plač za čas bolezni, nadomestila plač za čas čakanja na delo doma in nadomestila plač trajno presežnih zaposlenih oseb v odpovednem roku, odpravnine ob upokojitvi, odpravnine trajno presežnim delavcem in solidarnostna pomoč).

Zakonsko določeni delodajalčevi prispevki za socialno varnost vsebujejo delodajalčeve prispevke za pokojninsko in invalidsko zavarovanje, zdravstveno varstvo, zaposlovanje, poškodbe pri delu in porodniško varstvo.

Dodatna plačila v breme delodajalca, namenjena socialni varnosti zaposlenih oseb vsebujejo plačilo ali doplačilo okrevanja, plačevanje prostovoljnega zdravstvenega zavarovanja, dodatnega nezgodnega zavarovanja, življenjskega zavarovanja in drugih osebnih zavarovanj, preventivnih zdravstvenih pregledov, ki niso zakonsko predpisani in preventivnega zdravstvenega varstva, vplačevanje v pokojninske sklade (znesek premije ali dela premije) v breme delodajalca.

Additional cash payment as a result of effectiveness of the enterprise covers additional payments on the basis of periodical and final accounts, 13th payment, Christmas bonus or some other additional cash payment defined by the collective agreement or by internal acts of the enterprise.

Wage/salary compensation for annual holiday, public holidays, etc., covers paid compensation of employees' wages/salaries for annual holiday, public holidays and days off, training, retraining or additional training, interruption of work due to natural disasters, electricity cut-out, breakdown of machinery and equipment, lack of raw material, strikes and other cases defined by law, a collective agreement or a general act.

Payment in kind covers net costs of the enterprise for products given away to employees (or the difference between the purchase price and the price at which the products were sold to employees) and goods coupons.

Costs of housing for employees covers employer's costs of maintenance, repair and management of accommodation facilities and equipment for employees, taxes and insurance, employer's costs of rent for employees' accommodation, costs of housing loans (the difference between the bank interest and the employer's interest).

Car costs covers costs of personal use of company cars by employees (costs of leasing or depreciation, insurance, maintenance, repair, parking, fuel and similar). Not covered are costs of purchasing cars, of official use of cars and of cars intended only for official use, income from selling cars intended for personal use and subsidies of car costs.

Other payment in kind covers costs of maintenance, repair and depreciation of premises for services and costs of services from the fields of culture, sport and other leisure activities in connection with employees, costs of babysitting children of employees (costs of kindergartens and of child care at home), costs of holiday homes, employer's payment for trade unions, scholarships and similar. Not covered are costs of clothing to be used at the workplace, investment in buildings, premises, means of transport and transport equipment, and monetary assistance from various funds.

c. **Employers' social security contributions** cover indirect social security contributions (employer's statutory social security contributions and additional employer's payment for social security of employees) and indirect social security contributions (sickness benefit, compensation of wages/salaries of employees waiting for work at home and compensation of wages/salaries of permanent lay-offs during the notice period, retirement bonus, redundancy payment for permanent lay-offs and solidarity assistance).

Employer's statutory social security contributions cover employer's pension and disability insurance contributions, health care contributions, employment contributions, injuries at work contributions and maternity leave contributions.

Additional employer's payment for social security of employees covers payment or additional payment of convalescence, payment of voluntary health insurance, additional accident insurance, life insurance and other personal insurance, medical check ups that are not statutory and prevention health care, payment for pension funds (total premium or part of the premium) by employers.

Nadomestila plač za čas bolezni vsebujejo nadomestila plač zaposlenih oseb v breme delodajalca za čas bolezni (do 30 dni), zaradi poklicne bolezni ali nesreče pri delu. Ne vsebujejo refundiranih nadomestil plač zaposlenih oseb za čas bolezni, ki jih plača Zavod za zdravstveno zavarovanje Republike Slovenije (bolezni nad 30 dni).

Nadomestila plač za čas čakanja na delo doma in nadomestila plač trajno presežnih zaposlenih oseb v odpovednem roku vsebujejo naštetá nadomestila, ki se izplačujejo v breme delodajalca.

Odpravnine ob upokojitvi in dokup delovne dobe zaposlenim osebam vsebujejo odpravnine ob upokojitvi, dokup delovne dobe zaposlenim osebam in nadomestila zaradi konkurenčne klavzule.

Solidarnostna pomoč vsebuje zneske izplačila solidarnostne pomoči zaposlenim osebam v breme delodajalca (denarna pomoč v primeru finančne stiske, naravnih in drugih nesreč v škodo zaposlene osebe in drugo).

- c. **Stroški izobraževanja** vsebujejo stroške vzdrževanja, popravil in amortizacije prostorov in opreme, ki so namenjeni izključno za izobraževanje, izdatke za orodja in pripomočke, ki se uporabljajo za izobraževanje, izdatke za tečaje, seminarje, strokovna potovanja in plačila za zunanje inštruktorje v breme delodajalca. Ne vsebujejo plač, nadomestil plač in prispevkov za inštruktorje, zaposlene v podjetju, naložb v prostore in opremo, namenjeno za izobraževanje in stroškov za izobraževanje, ki jih plačajo zaposlene osebe.
- d. **Ostale stroške dela** sestavljajo stroški kadrovanja in stroški za obleke.

Stroški kadrovanja vsebujejo stroške vzdrževanja, popravil in amortizacije prostorov in opreme, ki se uporabljajo izključno za kadrovanje, izdatke za oglaševanje potreb po delavcih, testiranja, potne stroške kandidatov in podobno. Ne vsebujejo stroškov plač, nadomestila plač in prispevkov za kadrovske delavce, zaposlene v podjetju in investicij v prostore in opremo, namenjeno za kadrovanje.

Stroški za obleke vsebujejo izdatke za nakup oblek, delovnih oblek, zaščitnih oblek in zaščitnih pripomočkov v breme delodajalca, ki so namenjeni uporabi na delovnem mestu, ne glede na to ali so zaposlene osebe dobile obleke ali denar za nakup oblek. Ne vsebujejo izdatkov za obleke v breme delodajalca, ki se ne uporabljajo na delovnem mestu.

- e. **Davki na izplačane plače** vsebujejo vse davke, ki so vezani na izplačila plač in gredo v breme delodajalca (davek na izplačane plače). Ne vsebujejo davkov od osebnih prejemkov zaposlenih oseb (dohodnina).
- f. **Subvencije** vsebujejo vse vrste subvencij s strani države ali drugih podjetij, družb in organizacij iz Slovenije ali iz tujine z namenom subvencionirati del stroškov dela ali celotne stroške dela. Subvencije zmanjšujejo stroške dela.

Sickness benefit covers compensation of wages/salaries of employees paid by employers during sickness (sick leave shorter than 30 days), due to occupational disease or accident at work. Not covered is reimbursed sickness benefit paid by the Health Insurance Institute of Slovenia (sick leave longer than 30 days).

Compensation of wages/salaries of employees waiting for work at home and compensation of wages/salaries of permanent lay-offs during the notice period covers aforementioned compensations.

Retirement bonus and purchase of working span of employees covers retirement bonus, purchase of working span of employees and compensation due to competition clause.

Solidarity assistance covers amounts paid by the employer as solidarity assistance to employees (financial assistance in case of straitened circumstances, natural and other disasters affecting the employee, etc.).

- d. **Vocational training costs** cover costs of maintenance, repair and depreciation of premises and equipment intended exclusively for training, costs of tools and instruments used for training, costs of courses, seminars, conferences and payment for external instructors paid by the employer. Not covered are wages/salaries, compensation of wages/salaries and contributions for in-house instructors, investment into premises and equipment intended for training, and training costs paid by employees.

- d. **Other labour costs** are recruitment costs and clothing costs.

Recruitment costs cover costs of maintenance, repair and depreciation of premises and equipment intended exclusively for human resource management, costs of advertising job vacancies, testing, travel expense of candidates and similar. Not covered are costs of wages/salaries, compensation of wages/salaries and contributions for human resource personnel employed by the enterprise and investment into premises and equipment intended for human resource management.

Clothing costs cover costs of purchasing clothing, working clothes, protective clothes and protection instruments paid by employers and intended for use at the workplace, irrespective of whether employees got the clothes or money to buy them. Not covered are costs of clothing paid by employers but not used at the

- e. **the taxes** cover all taxes which are linked to paying wages/salaries and which are to be paid by employers (wage tax). Not covered are taxes on employees' earnings (income tax).

- e. **Subsidies** cover all types of subsidies paid by the state or other enterprises, companies and organisations in Slovenia or from abroad with the purpose to subsidise part of the labour costs or total labour costs. Subsidies reduce labour costs.

PREGLEDNICE / TABLES

1. del: AKTIVNO PREBIVALSTVO / Part 1: LABOUR FORCE

1. Osnovne značilnosti prebivalstva po aktivnosti in spolu, Slovenija, 1996-2000
Principal characteristics of the population by activity and sex, Slovenia, 1996-2000
2. Osnovne značilnosti prebivalstva, starega od 15 do 24 let, po aktivnosti in spolu, Slovenija, 1996-2000
Principal characteristics of the population aged 15 to 24 years by activity and sex, Slovenia, 1996-2000
3. Aktivno prebivalstvo po starostnih skupinah in spolu, Slovenija, 1996-2000
Labour force by age groups and sex, Slovenia, 1996-2000
4. Aktivno prebivalstvo po starostnih skupinah in spolu, Slovenija, 1996-2000 (struktura)
Labour force by age groups and sex, Slovenia, 1996-2000 (structure)
5. Stopnje aktivnosti po starostnih skupinah in spolu, Slovenija, 1996-2000
Activity rates by age groups and sex, Slovenia, 1996-2000
6. Aktivno prebivalstvo po šolski izobrazbi in spolu, Slovenija, 1996-2000
Labour force by school education and sex, Slovenia, 1996-2000
7. Aktivno prebivalstvo po šolski izobrazbi in spolu, Slovenija, 1996-2000 (struktura)
Labour force by school education and sex, Slovenia, 1996-2000 (structure)
8. Aktivno prebivalstvo po starostnih skupinah in spolu, Slovenija, EU, 2. četrtnje 2000
Labour force by age groups and sex, Slovenia, EU, 2nd quarter 2000
9. Delovno aktivno prebivalstvo po starostnih skupinah in spolu, Slovenija, 1996-2000
Persons in employment by age groups and sex, Slovenia, 1996-2000
10. Delovno aktivno prebivalstvo po starostnih skupinah in spolu, Slovenija, 1996-2000 (struktura)
Persons in employment by age groups and sex, Slovenia, 1996-2000 (structure)
11. Stopnje delovne aktivnosti po starostnih skupinah in spolu, Slovenija, 1996-2000
Employment/population ratios by age groups and sex, Slovenia, 1996-2000
12. Delovno aktivno prebivalstvo po zaposlitvenem statusu in spolu, Slovenija, 1996-2000
Persons in employment by status in employment and sex, Slovenia, 1996-2000
13. Delovno aktivno prebivalstvo po zaposlitvenem statusu in spolu, Slovenija, 1996-2000 (struktura)
Persons in employment by status in employment and sex, Slovenia, 1996-2000 (structure)
14. Delovno aktivno prebivalstvo po področjih dejavnosti in spolu, Slovenija, 1996-2000
Persons in employment by sectors of activity and sex, Slovenia, 1996-2000
15. Delovno aktivno prebivalstvo po področjih dejavnosti in spolu, Slovenija, 1996-2000 (struktura)
Persons in employment by sectors of activity and sex, Slovenia, 1996-2000 (structure)
16. Delovno aktivno prebivalstvo po sektorjih dejavnosti, delu s polnim ali skrajšanim delovnim časom in spolu, Slovenija, 1996-2000
Persons in employment by sectors of activity, full-time or part-time work and sex, Slovenia, 1996-2000
17. Delovno aktivno prebivalstvo po sektorjih dejavnosti, delu s polnim ali skrajšanim delovnim časom in spolu, Slovenija, 1996-2000 (struktura)
Persons in employment by sectors of activity, full-time or part-time work and sex, Slovenia, 1996-2000 (structure)
18. Delovno aktivno prebivalstvo po sektorjih dejavnosti, zaposlitvenem statusu in spolu, Slovenija, 1996-2000
Persons in employment by sectors of activity, status in employment and sex, Slovenia, 1996-2000
19. Delovno aktivno prebivalstvo po sektorjih dejavnosti, zaposlitvenem statusu in spolu, Slovenija, 1996-2000 (struktura)
Persons in employment by sectors of activity, status in employment and sex, Slovenia, 1996-2000 (structure)
20. Delovno aktivno prebivalstvo po zaposlitvenem statusu, sektorjih dejavnosti in spolu, Slovenija, 1996-2000
Persons in employment by status in employment, sectors of activity and sex, Slovenia, 1996-2000
21. Delovno aktivno prebivalstvo po zaposlitvenem statusu, sektorjih dejavnosti in spolu, Slovenija, 1996-2000 (struktura)
Persons in employment by status in employment, sectors of activity and sex, Slovenia, 1996-2000 (structure)
22. Delovno aktivno prebivalstvo po šolski izobrazbi in spolu, Slovenija, 2. četrtnje 2000
Persons in employment by school education and sex, Slovenia, 2nd quarter 2000
23. Delovno aktivno prebivalstvo po šolski izobrazbi in spolu, Slovenija, 2. četrtnje 2000 (struktura)
Persons in employment by school education and sex, Slovenia, 2nd quarter 2000 (structure)
24. Delovno aktivno prebivalstvo po povprečnem številu običajno in dejansko opravljenih delovnih ur na teden, sektorjih dejavnosti in spolu, Slovenija, 1996-2000
Persons in employment by average usual and actual working hours per week, sectors of activity and sex, Slovenia, 1996-2000
25. Zaposlene osebe v povprečnem številu običajno in dejansko opravljenih delovnih ur na teden, sektorjih dejavnosti in spolu, Slovenija, 1996-2000
Persons in paid employment by average usual and actual working hours per week, sectors of activity and sex, Slovenia, 1996-2000
26. Delovno aktivno prebivalstvo po glavnih poklicnih skupinah in spolu, Slovenija, 2. četrtnje 2000
Persons in employment by major groups of occupation and sex, Slovenia, 2nd quarter 2000
27. Delovno aktivno prebivalstvo po glavnih poklicnih skupinah in spolu, Slovenija, 2. četrtnje 2000 (struktura)
Persons in employment by major groups of occupation and sex, Slovenia, 2nd quarter 2000 (structure)
28. Stopnje delovne aktivnosti po starostnih skupinah in spolu, Slovenija, EU 2. četrtnje 2000
Employment population ratios by age groups and sex, Slovenia, EU 2nd quarter 2000
29. Zaposlene osebe v podjetjih, družbah in organizacijah po področjih dejavnosti, Slovenija, 1993-2000
Persons in paid employment in enterprises, companies and organisations by activity, Slovenia, 1993-2000

30. Sprejeti pripravniki po stopnji šolske izobrazbe, Slovenija, 1990-2000
Employed trainees by level of school education, Slovenia, 1990-2000
31. Delovno aktivno prebivalstvo po dejavnostih in mesecih, Slovenija, 2000
Persons in employment by activities and months, Slovenia, 2000
32. Delovno aktivno prebivalstvo po sektorjih dejavnosti, Slovenija, 2000
Persons in employment by sectors of activity, Slovenia, 2000
33. Delovno aktivno prebivalstvo po dejavnostih, Slovenija, 2000
Persons in employment by activity, Slovenia, 2000
34. Delovno aktivno prebivalstvo po statističnih regijah, Slovenija, 2000
Persons in employment by statistical regions, Slovenia, 2000
35. Delovno aktivno prebivalstvo po starostnih skupinah in spolu, Slovenija, EU, 2. četrletje 2000
Persons in employment by age groups and sex, Slovenia, EU, 2nd quarter 2000
36. Delovno aktivno prebivalstvo po zaposlitvenem statusu in spolu, Slovenija, EU, 2. četrletje 2000
Persons in employment by status in employment and sex, Slovenia, EU, 2nd quarter 2000
37. Delovno aktivno prebivalstvo po področjih dejavnosti in spolu, Slovenija, EU, 2. četrletje 2000
Persons in employment by sectors of activity and sex, Slovenia, EU, 2nd quarter 2000
38. Delovno aktivno prebivalstvo po glavnih poklicnih skupinah in spolu, Slovenija, EU, 2. četrletje 2000
Persons in employment by major groups of occupation and sex, Slovenia, EU, 2nd quarter 2000
39. Zaposlene osebe po glavnih poklicnih skupinah in spolu, Slovenija, EU, 2. četrletje 2000
Persons in paid employment by major groups of occupation and sex, Slovenia, EU, 2nd quarter 2000
40. Brezposelne osebe po starostnih skupinah in spolu, Slovenija, 1996-2000
Unemployed persons by age groups and sex, Slovenia, 1996-2000
41. Brezposelne osebe po starostnih skupinah in spolu, Slovenija, 1996-2000 (struktura)
Unemployed persons by age groups and sex, Slovenia, 1996-2000 (structure)
42. Stopnje brezposelnosti po starostnih skupinah in spolu, Slovenija, 1996-2000
Unemployment rates by age groups and sex, Slovenia, 1996-2000
43. Osnovne značilnosti brezposelnih oseb, Slovenija, 1996-2000
Principal characteristics of unemployed persons, Slovenia, 1996-2000
44. Osnovne značilnosti brezposelnih oseb, Slovenija, 1996-2000 (struktura)
Principal characteristics of unemployed persons, Slovenia, 1996-2000 (structure)
45. Brezposelne osebe po trajanju iskanja dela in spolu, Slovenija, 1996-2000
Unemployed persons by duration of job search and sex, Slovenia, 1996-2000
46. Brezposelne osebe po trajanju iskanja dela in spolu, Slovenija, 1996-2000 (struktura)
Unemployed persons by duration of job search and sex, Slovenia, 1996-2000 (structure)
47. Brezposelne osebe po starostnih skupinah, trajanju iskanja dela in spolu, Slovenija, 1996-2000
Unemployed persons by age groups, duration of job search and sex, Slovenia, 1996-2000
48. Brezposelne osebe po starostnih skupinah, trajanju iskanja dela in spolu, Slovenija, 1996-2000 (struktura)
Unemployed persons by age groups, duration of job search and sex, Slovenia, 1996-2000 (structure)
49. Brezposelne osebe, ki iščejo delo, po starostnih skupinah, vrsti iskanega dela in spolu, Slovenija, 1996-2000
Unemployed persons seeking employment by age groups, type of employment sought and sex, Slovenia, 1996-2000
50. Brezposelne osebe, ki iščejo delo, po starostnih skupinah, vrsti iskanega dela in spolu, Slovenija, 1996-2000 (struktura)
Unemployed persons seeking employment by age groups, type of employment sought and sex, Slovenia, 1996-2000 (structure)
51. Brezposelne osebe, ki iščejo delo, po metodah iskanja dela in spolu, Slovenija, 1996-2000
Unemployed persons seeking employment by method of seeking and sex, Slovenia, 1996-2000
52. Brezposelne osebe, ki iščejo delo, po metodah iskanja dela in spolu, Slovenija, 1996-2000 (struktura)
Unemployed persons seeking employment by method of seeking and sex, Slovenia, 1996-2000 (structure)
53. Brezposelne osebe po šolski izobrazbi in spolu, Slovenija, 2. četrletje 2000
Unemployed persons by school education and sex, Slovenia, 2nd quarter 2000
54. Brezposelne osebe po šolski izobrazbi in spolu, Slovenija, 2. četrletje 2000 (struktura)
Unemployed persons by school education and sex, Slovenia, 2nd quarter 2000 (structure)
55. Delovno aktivno prebivalstvo, ki išče drugo delo, po starostnih skupinah, razlogih in spolu, Slovenija, 1996-2000
Persons in employment seeking other employment by age groups, reasons and sex, Slovenia, 1996-2000
56. Delovno aktivno prebivalstvo, ki išče drugo delo, po starostnih skupinah, razlogih in spolu, Slovenija, 1996-2000 (struktura)
Persons in employment seeking other employment by age groups, reasons and sex, Slovenia, 1996-2000 (structure)
57. Stopnje brezposelnosti po starostnih skupinah in spolu, Slovenija, EU, 2. četrletje 2000
Unemployment rates by age groups and sex, Slovenia, EU, 2nd quarter 2000
58. Brezposelne osebe po trajanju iskanja dela in spolu (v % od vseh brezposelnih oseb), Slovenija, EU, 2. četrletje 2000
Unemployed persons by duration of job search and sex (in % of all unemployed persons), Slovenia, EU, 2nd quarter 2000
59. Brezposelne osebe po starostnih skupinah, trajanju iskanja dela in spolu, Slovenija, EU, 2. četrletje 2000 (struktura)
Unemployed persons by age groups, duration of job search and sex, Slovenia, EU, 2nd quarter 2000 (structure)
60. Osnovne značilnosti brezposelnih oseb, Slovenija, EU, 2. četrletje 2000
Principal characteristics of unemployed persons, Slovenia, EU, 2nd quarter 2000
61. Brezposelne osebe, ki iščejo delo, po metodah iskanja dela in spolu, Slovenija, EU, 2. četrletje 2000 (struktura)
Unemployed persons seeking employment by method of seeking and sex, Slovenia, EU, 2nd quarter 2000 (structure)

62. Neaktivno prebivalstvo po starostnih skupinah in spolu, Slovenija, 1996-2000
Inactive persons by age groups and sex, Slovenia, 1996-2000
63. Neaktivno prebivalstvo po starostnih skupinah in spolu, Slovenija, 1996-2000 (struktura)
Inactive persons by age groups and sex, Slovenia, 1996-2000 (structure)
64. Neaktivno prebivalstvo, ki ne išče dela, ker meni, da dela ni na voljo, po spolu, Slovenija, 1996-2000
Discouraged workers by sex, Slovenia, 1996-2000
65. Primerjava med registrirano in anketno brezposelnostjo, Slovenija, 1996-2000
Comparison between registered and ILO unemployment, Slovenia, 1996-2000
66. Neaktivno prebivalstvo po starostnih skupinah in spolu, Slovenija, EU, 2. četrtletje 2000
Inactive persons by age groups and sex, Slovenia, EU, 2nd quarter 2000
67. Registrirane brezposelne osebe in prosta delovna mesta, Slovenija, 1957-2000
Registered unemployed persons and job vacancies, Slovenia, 1957-2000
68. Registrirane brezposelne osebe in prosta delovna mesta, Slovenija, 1996-2000
Registered unemployed persons and job vacancies, Slovenia, 1996-2000
69. Zaposlene osebe v podjetjih, družbah in organizacijah po dejavnosti, stopnji strokovne izobrazbe in spolu, 31. 12. 2000
Persons in paid employment in enterprises, companies and organisations by activity, by level of professional attainment and by sex, 31. 12. 2000
70. Samozaposlene osebe in pri njih zaposlene osebe po dejavnosti, stopnji strokovne izobrazbe in spolu, 31. 12. 2000
Self-employed persons and persons in paid employment by them by activity, by level of professional attainment and by sex, 31. 12. 2000
71. Zaposlene osebe v podjetjih, družbah in organizacijah po dejavnosti, stopnji strokovne usposobljenosti in spolu, 31. 12. 2000
Persons in paid employment in enterprises, companies and organisations by activity, by level of professional skills and by sex, 31. 12. 2000
72. Samozaposlene osebe in pri njih zaposlene osebe po dejavnosti, stopnji strokovne usposobljenosti in spolu, 31. 12. 2000
Self-employed persons and persons in paid employment by them by activity, by level of professional skills and by sex, 31. 12. 2000
73. Zaposlene osebe v podjetjih, družbah in organizacijah po dejavnosti, stopnji šolske izobrazbe in spolu, 31. 12. 2000
Persons in paid employment in enterprises, companies and organisations by activity, by level of school education and by sex, 31. 12. 2000
74. Samozaposlene osebe in pri njih zaposlene osebe po dejavnosti, stopnji šolske izobrazbe in spolu, 31. 12. 2000
Self-employed persons and persons in paid employment by them by activity, by level of school education and by sex, 31. 12. 2000
75. Zaposlene osebe v podjetjih, družbah in organizacijah po dejavnosti, starosti in spolu, 31. 12. 2000
Persons in paid employment in enterprises, companies and organisations by activity, by age and by sex, 31. 12. 2000
76. Samozaposlene osebe in pri njih zaposlene osebe po dejavnosti, starosti in spolu, 31. 12. 2000
Self-employed persons and persons in paid employment by them by activity, by age and by sex, 31. 12. 2000
77. Zaposlene osebe v podjetjih, družbah in organizacijah po vrsti najvišje končane šole in stopnji strokovne usposobljenosti, 31. 12. 2000
Persons in paid employment in enterprises, companies and organisations by level of highest school graduation and by level of professional skills, 31. 12. 2000
78. Samozaposlene osebe in pri njih zaposlene osebe po vrsti najvišje končane šole in stopnji strokovne usposobljenosti, 31. 12. 2000
Self-employed persons and persons in paid employment by them by level of highest school graduation and by level of professional skills, 31. 12. 2000
79. Zaposlene ženske v podjetjih, družbah in organizacijah po vrsti najvišje končane šole in stopnji strokovne usposobljenosti, 31. 12. 2000
Women in paid employment in enterprises, companies and organisations by level of highest school graduation and by level of professional skills, 31. 12. 2000
80. Samozaposlene ženske in pri njih zaposlene osebe po vrsti najvišje končane šole in stopnji strokovne usposobljenosti, 31. 12. 2000
Self-employed women and persons in paid employment by them by level of highest school graduation and by level of professional skills, 31. 12. 2000
81. Zaposlene osebe v podjetjih, družbah in organizacijah po dejavnosti, vrsti delovnega razmerja in izmenskem delu, 31. 12. 2000
Persons in paid employment in enterprises, companies and organisations by activity, type of employment relationship and shift work, 31. 12. 2000
82. Samozaposlene osebe in pri njih zaposlene osebe po dejavnosti in vrsti delovnega razmerja in izmenskem delu, 31. 12. 2000
Self-employed persons and persons in paid employment by them by activity, type of employment relationship and shift work, 31. 12. 2000
83. Zaposlene ženske v podjetjih, družbah in organizacijah po dejavnosti, vrsti delovnega razmerja in izmenskem delu, 31. 12. 2000
Women in paid employment in enterprises, companies and organisations by activity, type of employment relationship and shift work, 31. 12. 2000
84. Samozaposlene ženske in pri njih zaposlene osebe po dejavnosti, vrsti delovnega razmerja in izmenskem delu, 31. 12. 2000
Self-employed women and persons in paid employment by them by activity, type of employment relationship and shift work, 31. 12. 2000
85. Zaposlene osebe v podjetjih, družbah in organizacijah po področjih dejavnosti, stopnji strokovne izobrazbe in stopnji strokovne usposobljenosti, 31. 12. 2000
Persons in paid employment in enterprises, companies and organisations by activity, level of professional attainment and level of professional skills, 31. 12. 2000
86. Samozaposlene osebe in pri njih zaposlene osebe po področjih dejavnosti, stopnji strokovne izobrazbe in stopnji strokovne usposobljenosti, 31. 12. 2000
Self-employed persons and persons in paid employment by them by activity, level of professional attainment and level of professional skills, 31. 12. 2000
87. Zaposlene ženske v podjetjih, družbah in organizacijah po področjih dejavnosti, stopnji strokovne izobrazbe in stopnji strokovne usposobljenosti, 31. 12. 2000
Women in paid employment in enterprises, companies and organisations by activity, level of professional attainment and level of professional skills, 31. 12. 2000
88. Samozaposlene ženske in pri njih zaposlene osebe po področjih dejavnosti, stopnji strokovne izobrazbe in stopnji strokovne usposobljenosti, 31. 12. 2000
Self-employed women and persons in paid employment by them by activity, level of professional attainment and level of professional skills, 31. 12. 2000

89. Število pripravnikov po stopnji šolske izobrazbe, dejavnosti in spolu, 31. 12. 2000
The number of trainees by level of school education, by activity and by sex, 31. 12. 2000

2. del: PLAČE / Part 2: EARNINGS

90. Sestava povprečne mesečne bruto plače, Slovenija, 1992-2000
Structure of average monthly gross earnings, Slovenia, 1992-2000
91. Povprečna mesečna bruto plača na zaposleno osebo v podjetjih, družbah in organizacijah po področjih dejavnosti, Slovenija, 1993-2000
Average monthly gross earnings per person in paid employment in enterprises, companies and organisations by activity, Slovenia, 1993-2000
92. Povprečna mesečna bruto in neto plača na zaposleno osebo v podjetjih, družbah in organizacijah, Slovenija, 2000
Average monthly gross and net earnings per person in paid employment in enterprises, companies and organisations, Slovenia, 2000
93. Struktura plače na zaposleno osebo v podjetjih, družbah in organizacijah, Slovenija, 2000
Structure of earnings per person in paid employment in enterprises, companies and organisations, Slovenia, 2000
94. Povprečna mesečna bruto plača na zaposleno osebo v podjetjih, družbah in organizacijah po dejavnosti in mesecih, Slovenija, 2000
Average monthly gross earnings per person in paid employment in enterprises, companies and organisations by activity and months, Slovenia, 2000
95. Zaposlene osebe v podjetjih, družbah in organizacijah po velikosti bruto plače in po dejavnostih, Slovenija, marec 2000 (struktura)
Persons in paid employment in enterprises, companies and organisations by amount of gross earnings and by activity, Slovenia, March 2000 (structure)
96. Zaposlene osebe v podjetjih, družbah in organizacijah po velikosti bruto plače in po dejavnostih, Slovenija, september 2000 (struktura)
Persons in paid employment in enterprises, companies and organisations by amount of gross earnings and by activity, Slovenia, September 2000 (structure)
97. Povprečne mesečne bruto plače v podjetjih, družbah in organizacijah po stopnjah strokovne usposobljenosti, po dejavnostih in spolu, Slovenija, 2000
Average monthly gross earnings in enterprises, companies and organisations by level of professional skills, by activity and by sex, Slovenia, 2000
98. Povprečna mesečna bruto in neto plača na zaposleno osebo po upravnih enotah in izpostavah, Slovenija, 2000
Average monthly gross and net earnings per person in paid employment by administrative units and branch offices, Slovenia, 2000
99. Struktura plače na zaposleno osebo po upravnih enotah in izpostavah, Slovenija, 2000
Structure of earnings per person in paid employment by administrative units and branch offices, Slovenia, 2000
100. Zaposlene osebe v podjetjih, družbah in organizacijah po velikosti bruto plače, po upravnih enotah in izpostavah, Slovenija, marec 2000 (struktura)
Persons in paid employment in enterprises, companies and organisations by amount of gross earnings, by administrative units and branch offices, Slovenia, March 2000 (structure)
101. Zaposlene osebe v podjetjih, družbah in organizacijah po velikosti bruto plače, po upravnih enotah in izpostavah, Slovenija, september 2000 (struktura)
Persons in paid employment in enterprises, companies and organisations by amount of gross earnings, by administrative units and branch offices, Slovenia, September 2000 (structure)

3. Del: STROŠKI DELA / Part 3: LABOUR COSTS

102. Povprečni mesečni stroški dela na zaposleno osebo po področjih dejavnosti, Slovenija, 2000
Average monthly labour costs per person in paid employment by sections of activities, Slovenia, 2000
103. Struktura povprečnih mesečnih stroškov dela na zaposleno osebo po področjih dejavnosti, Slovenija, 2000
Structure of average monthly labour costs per person in paid employment by sections of activities, Slovenia, 2000

OBJAVE REZULTATOV ADS-a, OBDELAV PODATKOV IZ SRDAP-a, RAZISKOVANJ ZAP/M, ZAP/PL, ZAP-1, ZAP-3 IN ANKETE O STROŠKIH DELA

Rezultati **ADS-a** so objavljeni štirikrat letno v

- Statističnih informacijah,
- Letno pa v
- Statističnem letopisu in
 - Rezultatih raziskovanj (št.: 607/94, 643/95 in 675/96)
- ter drugih publikacijah Statističnega urada Republike Slovenije.

Rezultati obdelav podatkov iz **SRDAP-a** so objavljeni v publikacijah
Rezultati raziskovanj 432/88, 689/97, 690/97, 691/97, 692/97, 693/97, 694/97, 706/98.

Večina enotnih statističnih standardov in definicij je objavljena v Metodološkem gradivu 1/87 (ponatis z dopolnitvami 1991), ki so ga izdali: Zavod za pokojninsko in invalidsko zavarovanje, Zavod za zdravstveno zavarovanje Slovenije, Republiški zavod za zaposlovanje in Statistični

PUBLICATION OF LFS RESULTS, SRE DATA PROCESSING, ZAP/M, ZAP/PL, ZAP-1 AND ZAP-3 SURVEYS AND THE LABOUR COSTS SURVEY

LFS results are published four times per year

- in Rapid Reports,
- Yearly
- in Statistical Yearbook and
 - in Results of Surveys No. 607/94, 643/95 and 675/96,
- and other publications of the Statistical Office of the Republic of Slovenia.

Results of **SRE** data processing are published in Results of Surveys No. 432/88, 689/97, 690/97, 691/97, 692/97, 693/97, 694/97, 706/98.

Most common statistical standards and definitions are published in Methodological Material No. 1/87 (reprint with supplements in 1991), which was published by the Pension and Disability Insurance Institute, the Health Insurance Institute, the Employment Service of Slovenia and the Statistical



urad Republike Slovenije, in v ponatisu z dopolnitvami 1998, ki so ga izdali Ministrstvo za delo, družino in socialne zadeve, Ministrstvo za zdravje in Statistični urad Republike Slovenije.

Izsledke raziskovanj **ZAP** objavljamo
ZAP/M mesečno v

- Statističnih informacijah in
 - Mesečnem statističnem pregledu,
- izsledke raziskovanja ZAP/PL objavljamo dvakrat letno v
- Statističnih informacijah za marec in september ter
- izsledke obeh raziskovanj ter raziskovanj ZAP-1 oziroma ZAP-3 pa letno v
- Statističnem letopisu in
 - Rezultatih raziskovanj.

Podatki o **zaposlenih osebah** so bili do sedaj objavljeni v naslednjih publikacijah Statističnega urada:

- v Rezultatih raziskovanj št.: 1/74, 23/74, 75, 69/74, 157/76-78, 189/79, 224/80, 249/78, 278/81, 319/82, 335/82, 349/83, 371/84, 387/83, 406/85, 449/85, 451/86, 455/87, 474/88, 497/89, 498/88, 554/90, 584/91, 623/92, 663/93, 94, 683/95, 731/96, 97, 743/98 in 795/99 (v zadnjih treh številkah, 731, 743 in 795, za leta 1996, 1997, 1998 in 1999, so objavljeni podatki pod naslovom Trg dela tudi za plače!);
- v publikacijah Statistični podatki po občinah R Slovenije do leta 1994 ter
- v drugih publikacijah Statističnega urada Republike Slovenije.

Podatki o **plačah** so bili do zdaj objavljeni v:

- Letnih pregledih o zaposlenih za leti 1952 in 1953;
- Statističnih gradivih 1962, 18/69, 11/72, 10/73, 2, 7, in 11/74 in 13/75;
- Rezultatih raziskovanj 14, 28/74, 47/75, 76, 79 in 95/76, 102/77, 123, 125 in 137/76, 140/77, 144 in 179/78, 192/76, 194/79, 211/76, 226/79, 231 in 263/80, 281 in 311/81, 325 in 382/82, 446/84, 510/86, 87 in 88, 515/89, 517/83, 84 in 85, 519/85, 561/90, 606/91 in 676/92, 93, 94 in 95, 731/96, 97, 743/98 in 795/99;
- publikacijah Statistični podatki po občinah (S)R Slovenije X/65, XI/66, IX/68, II/70, VII/71, I/72, III/73, II/74, VIII/75, IV in XI/76, XIII in XVI/77, III in V/78, VI in VII/79, II in XI/80, III in V/81, IV in IX/82, VII/83, I/84, 12/85, 2/87, 5 in 26/89, 4 in 18/90, 2/92, 9/93, 6/94 in 1/96 ter
- drugih publikacijah Statističnega urada Republike Slovenije.

Rezultate **Ankete o strukturi plače** objavljamo v

- Statističnih informacijah,
- Statističnem letopisu in
- Rezultatih raziskovanj.

Podatki o **stroških dela** so bili do zdaj objavljeni v:

- Statističnih informacijah 26/2000 (za leta 1995-1998),
- Statističnih informacijah 237/2002 (za leto 1999),
- Statističnih informacijah 112/2003 (za leto 2000) in
- Statističnih informacijah 87/2004 (za leti 2001-2002).

Rezultati, iz katerih bi bilo možno ugotoviti individualne podatke, so zaradi varovanja le-teh nadomeščeni s črko "z" in upoštevani v skupnem seštevku (zaupnost podatkov je opredeljena v Zakonu o državni statistiki, Ur. list RS, št. 45/95)

Office of the Republic of Slovenia. The 1998 reprint with supplements was published by the Ministry of Labour, Family and Social Affairs, the Ministry of Health and the Statistical Office of the Republic of Slovenia.

ZAP survey results are published
ZAP/M results monthly

- in Rapid Reports and
 - in Monthly Statistical Review,
- ZAP/PL survey results are published twice a year
- in Rapid Reports for March and September and
- survey results of ZAP/M, ZAP/PL, ZAP-1 and ZAP-3 respectively are published yearly
- in Statistical Yearbook and
 - in Results of Surveys.

Data on **persons in paid employment** were published in the following publications:

- in Results of Surveys No. 1/74, 23/74, 75, 69/74, 157/76-78, 189/79, 224/80, 249/78, 278/81, 319/82, 335/82, 349/83, 371/84, 387/83, 406/85, 449/85, 451/86, 455/87, 474/88, 497/89, 498/88, 554/90, 584/91, 623/92, 663/93, 94, 683/95, 683/95, 731/96, 97, 743/98 in 795/99 (in the last three issues, N° 731, 743 and 795, for 1996, 1997, 1998 and 1999, under the title »Labour Market« data on earnings are published as well),
- in Statistical Data by Communities of the (Socialist) Republic of Slovenia until 1994 and
- in other publications of the Statistical Office of the Republic of Slovenia.

Data on **earnings** were published:

- in Annual Reviews on Persons in Paid Employment for 1952 and 1953,
- in Statistical Material 1962, 18/69, 11/72, 10/73, 2, 7, and 11/74 and 13/75,
- in Results of Surveys 14, 28/74, 47/75, 76, 79 and 95/76, 102/77, 123, 125 and 137/76, 140/77, 144 and 179/78, 192/76, 194/79, 211/76, 226/79, 231 and 263/80, 281 and 311/81, 325 and 382/82, 446/84, 510/86, 87 and 88, 515/89, 517/83, 84 and 85, 519/85, 561/90, 606/91 and 676/92, 93, 94 95, 731/96, 97, 743/98 and 795/99,
- in Statistical Data by Communities of the (Socialist) Republic of Slovenia X/65, XI/66, IX/68, II/70, VII/71, I/72, III/73, II/74, VIII/75, IV and XI/76, XIII and XVI/77, III and V/78, VI and VII/79, II and XI/80, III and V/81, IV and IX/82, VII/83, I/84, 12/85, 2/87, 5 and 26/89, 4 and 18/90, 2/92, 9/93, 6/94 and 1/96 and
- in other publications of the Statistical Office of the Republic of Slovenia.

Labour Costs Survey results are published

- in Rapid Reports,
- in Statistical Yearbook and
- in Results of Surveys.

Data on **labour costs** were published in:

- Rapid Reports 26/2000 (for 1995-1998),
- Rapid Reports 237/2002 (for 1999),
- Rapid Reports 112/2003 (for 2000) and
- Rapid Reports 87/2004 (for 2001-2002).

Results from which it would be possible to establish individual data are due to data confidentiality substituted with the letter "z" and taken into consideration in the total. Data confidentiality is defined by the National Statistics Act, OJ RS No. 45/95.





1. Osnovne značilnosti prebivalstva po aktivnosti in spolu, Slovenija, 1996–2000
Principal characteristics of the population by activity and sex, Slovenia, 1996–2000

1000

	1996	1997	1998	1999	2000	
2. četrtletje / 2 nd quarter						
Skupaj / Total						
Prebivalstvo skupaj	1991	1986	1983	1980	1988	Total population
Delovno sposobno prebivalstvo	1644	1635	1638	1653	1669	Persons 15 years and more
Aktivno prebivalstvo	946	966	983	963	963	Labour force
Delovno aktivno prebivalstvo	878	898	907	892	894	Persons in employment
- s skrajšanim delovnim časom	59	74	69	59	55	- working part time
Brezposelne osebe	69	69	75	71	69	Unemployed persons
- registrirane na zavodu za zaposlovanje	59	55	62	57	57	- registered at employment office
- iščejo prvo delo	18	19	22	19	22	- seeking first job
Neaktivno prebivalstvo	698	669	656	690	706	Inactive persons
Osebe, stare pod 15 let	347	342	345	326	320	Persons less than 15 years
%						
Stopnja aktivnosti	57,6	59,1	60,0	58,3	57,7	Activity rate
Stopnja delovne aktivnosti	53,4	54,9	55,4	54,0	53,6	Employment / population ratio
Stopnja brezposelnosti	7,3	7,1	7,7	7,4	7,2	Unemployment rate
Delež oseb, starih pod 15 let, v prebivalstvu	17,4	17,2	17,4	16,5	16,1	Share of population under 15 in total population
Moški / Men						
Prebivalstvo skupaj	965	969	967	964	971	Total population
Delovno sposobno prebivalstvo	785	789	791	797	807	Persons 15 years and more
Aktivno prebivalstvo	506	518	527	519	517	Labour force
Delovno aktivno prebivalstvo	468	482	487	482	481	Persons in employment
- s skrajšanim delovnim časom	24	33	32	27	23	- working part time
Brezposelne osebe	38	36	40	37	36	Unemployed persons
- registrirane na zavodu za zaposlovanje	32	31	32	28	29	- registered at employment office
- iščejo prvo delo	9	(8)	11	(9)	(10)	- seeking first job
Neaktivno prebivalstvo	279	270	264	278	289	Inactive persons
Osebe, stare pod 15 let	179	175	175	167	164	Persons less than 15 years
%						
Stopnja aktivnosti	64,4	65,7	66,6	65,1	64,1	Activity rate
Stopnja delovne aktivnosti	59,6	61,1	61,6	60,4	59,6	Employment / population ratio
Stopnja brezposelnosti	7,5	7,0	7,6	7,2	7,0	Unemployment rate
Delež oseb, starih pod 15 let, v prebivalstvu	18,6	18,1	18,1	17,4	16,9	Share of population under 15 in total population
Ženske / Women						
Prebivalstvo skupaj	1026	1018	1017	1015	1018	Total population
Delovno sposobno prebivalstvo	859	846	847	856	862	Persons 15 years and more
Aktivno prebivalstvo	440	448	455	444	446	Labour force
Delovno aktivno prebivalstvo	410	416	420	410	413	Persons in employment
- s skrajšanim delovnim časom	35	42	37	32	32	- working part time
Brezposelne osebe	31	32	35	34	33	Unemployed persons
- registrirane na zavodu za zaposlovanje	27	25	30	29	28	- registered at employment office
- iščejo prvo delo	9	11	(10)	(10)	12	- seeking first job
Neaktivno prebivalstvo	419	398	392	412	416	Inactive persons
Osebe, stare pod 15 let	168	167	170	159	156	Persons less than 15 years
%						
Stopnja aktivnosti	51,3	52,9	53,7	51,9	51,7	Activity rate
Stopnja delovne aktivnosti	47,7	49,1	49,6	47,9	47,9	Employment / population ratio
Stopnja brezposelnosti	7,0	7,2	7,7	7,6	7,4	Unemployment rate
Delež oseb, starih pod 15 let, v prebivalstvu	16,3	16,4	16,7	15,7	15,3	Share of population under 15 in total population

. zelo nenatančna ocena, vendar različna od nič (CV>=30) / not zero but extremely inaccurate estimation (CV>=30)
(/) nenatančna ocena (20>=CV<30) / inaccurate estimation (20>=CV<30)
() manj natančna ocena (10>=CV<20) / less accurate estimation (10>=CV<20)

Vir: Anketa o delovni sili. / Source: Labour Force Survey.



2. Osnovne značilnosti prebivalstva, starega od 15 do 24 let, po aktivnosti in spolu, Slovenija, 1996–2000

Principal characteristics of the population aged 15 to 24 years by activity and sex, Slovenia, 1996–2000

1000

	1996	1997	1998	1999	2000	
2. četrtnje / 2nd quarter						
Skupaj / Total						
Prebivalstvo skupaj	316	302	303	298	290	Total population
Aktivno prebivalstvo	120	144	137	123	111	Labour force
Delovno aktivno prebivalstvo	98	119	112	101	92	Persons in employment
- s skrajšanim delovnim časom	8	18	16	13	12	- working part-time
Brezposelne osebe	23	25	25	22	18	Unemployed persons
- registrirane na zavodu za zaposlovanje	19	20	20	18	14	- registered at employment office
- iščejo prvo delo	14	15	16	15	13	- seeking first job
Neaktivno prebivalstvo	196	158	166	174	179	Inactive persons
%						
Stopnja aktivnosti	38,0	47,6	45,3	41,5	38,2	Activity rate
Stopnja delovne aktivnosti	30,9	39,3	37,0	33,9	31,8	Employment / population ratio
Stopnja brezposelnosti	18,8	17,4	18,2	18,2	16,6	Unemployment rate
Moški / Men						
Prebivalstvo skupaj	159	154	155	149	150	Total population
Aktivno prebivalstvo	64	80	75	63	62	Labour force
Delovno aktivno prebivalstvo	52	67	61	53	53	Persons in employment
- s skrajšanim delovnim časom	(4)	(9)	(8)	(6)	(6)	- working part-time
Brezposelne osebe	12	12	13	11	(9)	Unemployed persons
- registrirane na zavodu za zaposlovanje	10	(10)	(10)	(8)	(6)	- registered at employment office
- iščejo prvo delo	(7)	(7)	(9)	(6)	(6)	- seeking first job
Neaktivno prebivalstvo	95	75	81	85	88	Inactive persons
%						
Stopnja aktivnosti	40,2	51,6	48,0	42,6	41,6	Activity rate
Stopnja delovne aktivnosti	32,6	43,6	39,5	35,5	35,4	Employment / population ratio
Stopnja brezposelnosti	18,9	15,6	17,7	16,6	(14,8)	Unemployment rate
Ženske / Women						
Prebivalstvo skupaj	157	148	148	149	139	Total population
Aktivno prebivalstvo	56	64	63	60	48	Labour force
Delovno aktivno prebivalstvo	46	52	51	48	39	Persons in employment
- s skrajšanim delovnim časom	(5)	(8)	(8)	(7)	(6)	- working part-time
Brezposelne osebe	10	13	12	12	(9)	Unemployed persons
- registrirane na zavodu za zaposlovanje	9	(9)	(10)	(10)	(7)	- registered at employment office
- iščejo prvo delo	(6)	(8)	(8)	(8)	(7)	- seeking first job
Neaktivno prebivalstvo	101	84	85	89	91	Inactive persons
%						
Stopnja aktivnosti	35,8	43,4	42,5	40,4	34,6	Activity rate
Stopnja delovne aktivnosti	29,1	34,9	34,5	32,4	28,0	Employment / population ratio
Stopnja brezposelnosti	18,6	19,7	18,8	19,8	(19,0)	Unemployment rate

. zelo nenatančna ocena, vendar različna od nič (CV>=30) / not zero but extremely inaccurate estimation (CV>=30)

(()) nenatančna ocena (20>=CV<30) / inaccurate estimation (20>=CV<30)

() manj natančna ocena (10>=CV<20) / less accurate estimation (10>=CV<20)

Vir: Anketa o delovni sili. / Source: Labour Force Survey.



3. Aktivno prebivalstvo po starostnih skupinah in spolu, Slovenija, 1996-2000

Labour force by age groups and sex, Slovenia, 1996-2000

1000

	1996	1997	1998	1999	2000	
2. četrtnje / 2 nd quarter						
Skupaj / Total						
Skupaj	946	966	983	963	963	Total
15-24 let	120	144	137	123	111	15-24 years
25-49	686	678	692	690	697	25-49
25 let in več	826	822	845	839	852	25 years and over
50 let in več	140	144	153	149	155	50 years and over
15-19 let	15	32	30	22	21	15-19 years
20-24	105	112	108	102	90	20-24
25-29	124	123	124	127	130	25-29
30-34	142	143	146	146	144	30-34
35-39	147	144	144	141	144	35-39
40-44	140	132	131	131	130	40-44
45-49	133	137	148	145	148	45-49
50-54	72	69	71	73	85	50-54
55-59	35	31	38	34	35	55-59
60-64	17	19	18	18	15	60-64
65-69	10	15	15	13	(10)	65-69
70 let in več	(6)	(10)	11	12	(10)	70 years and over
Moški / Men						
Skupaj	506	518	527	519	517	Total
15-24 let	64	80	75	63	62	15-24 years
25-49	356	356	361	363	359	25-49
25 let in več	442	439	453	455	455	25 years and over
50 let in več	86	83	92	93	96	50 years and over
15-19 let	8	19	18	11	13	15-19 years
20-24	56	60	56	52	50	20-24
25-29	63	64	65	69	66	25-29
30-34	74	76	76	80	79	30-34
35-39	75	73	71	68	68	35-39
40-44	72	68	68	67	65	40-44
45-49	71	74	81	78	81	45-49
50-54	43	41	43	45	51	50-54
55-59	24	20	26	24	25	55-59
60-64	10	11	(10)	11	(9)	60-64
65-69	(6)	(7)	(8)	(7)	(6)	65-69
70 let in več	((3))	(4)	(6)	(5)	(5)	70 years and over
Ženske / Women						
Skupaj	440	448	455	444	446	Total
15-24 let	56	64	63	60	48	15-24 years
25-49	330	323	331	327	338	25-49
25 let in več	384	384	392	384	397	25 years and over
50 let in več	54	61	61	57	59	50 years and over
15-19 let	(7)	13	11	(10)	(8)	15-19 years
20-24	49	52	52	50	40	20-24
25-29	61	58	59	58	65	25-29
30-34	68	68	69	67	65	30-34
35-39	72	71	73	72	76	35-39
40-44	68	63	63	64	65	40-44
45-49	61	62	67	66	67	45-49
50-54	29	28	28	28	34	50-54
55-59	11	11	13	(10)	(10)	55-59
60-64	(7)	(8)	(8)	(7)	(6)	60-64
65-69	(4)	(8)	(7)	(6)	(4)	65-69
70 let in več	((3))	(6)	(5)	(6)	(5)	70 years and over

. zelo nenatančna ocena, vendar različna od nič (CV>=30) / not zero but extremely inaccurate estimation (CV>=30)

(()) nenatančna ocena (20>=CV<30) / inaccurate estimation (20>=CV<30)

() manj natančna ocena (10>=CV<20) / less accurate estimation (10>=CV<20)

Vir: Anketa o delovni sili. / Source: Labour Force Survey.



4. Aktivno prebivalstvo po starostnih skupinah in spolu, Slovenija, 1996-2000 (struktura)

Labour force by age groups and sex, Slovenia, 1996-2000 (structure)

%

	1996	1997	1998	1999	2000	
2. četrtletje / 2 nd quarter						
Skupaj / Total						
Skupaj	100,0	100,0	100,0	100,0	100,0	Total
15-24 let	12,7	14,9	14,0	12,8	11,5	15-24 years
25-49	72,5	70,2	70,4	71,6	72,4	25-49
25 let in več	87,3	85,1	86,0	87,1	88,5	25 years and over
50 let in več	14,8	14,9	15,6	15,5	16,1	50 years and over
15-19 let	1,6	3,3	3,0	2,2	2,1	15-19 years
20-24	11,1	11,6	11,0	10,6	9,4	20-24
25-29	13,1	12,7	12,7	13,1	13,5	25-29
30-34	15,0	14,8	14,8	15,2	15,0	30-34
35-39	15,5	14,9	14,6	14,6	15,0	35-39
40-44	14,8	13,6	13,3	13,6	13,5	40-44
45-49	14,0	14,2	15,0	15,0	15,4	45-49
50-54	7,6	7,2	7,2	7,5	8,8	50-54
55-59	3,7	3,3	3,9	3,6	3,7	55-59
60-64	1,8	2,0	1,8	1,8	1,6	60-64
65-69	1,1	1,5	1,5	1,4	(1,0)	65-69
70 let in več	(0,7)	(1,0)	1,1	1,2	(1,1)	70 years and over
Moški / Men						
Skupaj	100,0	100,0	100,0	100,0	100,0	Total
15-24 let	12,6	15,3	14,1	12,2	12,1	15-24 years
25-49	70,3	68,6	68,5	69,9	69,4	25-49
25 let in več	87,4	84,7	85,9	87,8	87,9	25 years and over
50 let in več	17,0	16,1	17,4	17,9	18,6	50 years and over
15-19 let	1,6	3,7	3,5	2,2	2,5	15-19 years
20-24	11,1	11,6	10,7	10,0	9,6	20-24
25-29	12,5	12,4	12,4	13,2	12,7	25-29
30-34	14,6	14,7	14,5	15,4	15,2	30-34
35-39	14,8	14,0	13,4	13,2	13,1	35-39
40-44	14,3	13,2	12,9	13,0	12,5	40-44
45-49	14,1	14,3	15,3	15,1	15,7	45-49
50-54	8,6	7,9	8,1	8,6	9,8	50-54
55-59	4,8	3,9	4,8	4,7	4,8	55-59
60-64	1,9	2,2	(1,9)	2,1	(1,7)	60-64
65-69	(1,2)	(1,4)	(1,5)	(1,4)	(1,2)	65-69
70 let in več	((0,6))	(0,7)	(1,1)	(1,0)	(1,0)	70 years and over
Ženske / Women						
Skupaj	100,0	100,0	100,0	100,0	100,0	Total
15-24 let	12,8	14,4	13,8	13,5	10,8	15-24 years
25-49	75,0	72,0	72,7	73,7	75,9	25-49
25 let in več	87,2	85,6	86,2	86,4	89,2	25 years and over
50 let in več	12,3	13,6	13,5	12,7	13,3	50 years and over
15-19 let	1,6	2,8	2,5	(2,3)	(1,8)	15-19 years
20-24	11,1	11,5	11,3	11,2	9,1	20-24
25-29	13,8	13,0	13,0	13,1	14,5	25-29
30-34	15,5	15,1	15,3	15,0	14,7	30-34
35-39	16,4	15,9	16,0	16,3	17,1	35-39
40-44	15,3	14,1	13,8	14,4	14,6	40-44
45-49	13,9	13,9	14,7	14,9	15,0	45-49
50-54	6,5	6,3	6,2	6,3	7,5	50-54
55-59	2,4	2,5	2,8	(2,2)	(2,3)	55-59
60-64	(1,6)	(1,7)	(1,7)	(1,5)	(1,4)	60-64
65-69	(0,9)	(1,7)	(1,5)	(1,3)	(0,8)	65-69
70 let in več	((0,8))	(1,3)	(1,2)	(1,4)	(1,2)	70 years and over

. zelo nenatančna ocena, vendar različna od nič (CV>=30) / not zero but extremely inaccurate estimation (CV>=30)

(()) nenatančna ocena (20>=CV<30) / inaccurate estimation (20>=CV<30)

() manj natančna ocena (10>=CV<20) / less accurate estimation (10>=CV<20)

Vir: Anketa o delovni sili. / Source: Labour Force Survey.



5. Stopnje aktivnosti po starostnih skupinah in spolu, Slovenija, 1996-2000
Activity rates by age groups and sex, Slovenia, 1996-2000

%

	1996	1997	1998	1999	2000	
	2. četrletje / 2 nd quarter					
Skupaj / Total						
Skupaj	57,6	59,1	60,0	58,3	57,7	Total
15-24 let	38,0	47,6	45,3	41,5	38,2	15-24 years
25-49	91,8	90,4	91,5	91,3	90,9	25-49
25 let in več	62,2	61,7	63,3	61,9	61,8	25 years and over
50 let in več	24,1	24,8	26,5	24,9	25,4	50 years and over
15-19 let	9,4	22,1	20,0	15,1	14,7	15-19 years
20-24	68,2	71,1	69,4	66,0	60,2	20-24
25-29	91,1	91,2	91,0	92,0	88,6	25-29
30-34	94,9	94,5	93,6	94,9	95,3	30-34
35-39	93,1	91,6	94,7	93,2	94,8	35-39
40-44	92,0	90,1	92,2	91,4	91,2	40-44
45-49	88,0	84,8	86,5	85,7	85,3	45-49
50-54	64,7	61,5	63,4	65,0	70,0	50-54
55-59	30,6	28,8	34,1	29,6	31,4	55-59
60-64	16,1	18,2	17,8	17,9	14,9	60-64
65-69	10,7	15,3	15,3	13,0	(9,9)	65-69
70 let in več	(4,0)	(6,1)	7,2	6,7	(5,9)	70 years and over
Moški / Men						
Skupaj	64,4	65,7	66,6	65,1	64,1	Total
15-24 let	40,2	51,6	48,0	42,6	41,6	15-24 years
25-49	94,2	92,2	93,4	93,2	92,0	25-49
25 let in več	70,6	69,1	71,2	70,2	69,3	25 years and over
50 let in več	34,6	33,4	36,8	35,8	36,0	50 years and over
15-19 let	9,9	25,7	24,1	15,6	17,8	15-19 years
20-24	72,2	76,1	71,0	69,1	63,3	20-24
25-29	91,8	92,2	92,3	92,1	88,7	25-29
30-34	97,2	95,3	95,3	96,9	96,6	30-34
35-39	95,7	94,0	94,8	95,7	95,4	35-39
40-44	95,1	91,4	94,8	91,3	90,6	40-44
45-49	91,2	88,3	90,4	90,1	89,2	45-49
50-54	79,2	73,9	79,1	79,8	84,7	50-54
55-59	43,1	37,1	44,5	43,2	44,2	55-59
60-64	20,4	24,1	(21,0)	23,4	(19,2)	60-64
65-69	(15,1)	(17,2)	(19,1)	(17,6)	(14,0)	65-69
70 let in več	((5,7))	(7,5)	(11,8)	(9,1)	(8,4)	70 years and over
Ženske / Women						
Skupaj	51,3	52,9	53,7	51,9	51,7	Total
15-24 let	35,8	43,4	42,5	40,4	34,6	15-24 years
25-49	89,4	88,4	89,5	89,3	89,7	25-49
25 let in več	54,8	55,0	56,1	54,3	55,0	25 years and over
50 let in več	16,2	18,3	18,6	16,6	17,2	50 years and over
15-19 let	8,9	18,2	15,7	(14,6)	(11,5)	15-19 years
20-24	64,1	66,1	67,7	63,2	56,8	20-24
25-29	90,3	90,0	89,7	91,9	88,5	25-29
30-34	92,6	93,6	91,9	92,5	93,7	30-34
35-39	90,5	89,3	94,5	90,9	94,2	35-39
40-44	88,9	88,7	89,6	91,5	91,8	40-44
45-49	84,5	81,0	82,2	80,9	81,0	45-49
50-54	50,7	49,5	48,8	50,2	55,5	50-54
55-59	18,4	20,6	23,3	(16,7)	(18,5)	55-59
60-64	(12,6)	(13,5)	(14,9)	(12,8)	(11,4)	60-64
65-69	(7,5)	(13,9)	(12,4)	(9,8)	(6,5)	65-69
70 let in več	((3,2))	(5,4)	(5,1)	(5,5)	(4,6)	70 years and over

. zelo nenatančna ocena, vendar različna od nič (CV>=30) / not zero but extremely inaccurate estimation (CV>=30)

(()) nenatančna ocena (20>=CV<30) / inaccurate estimation (20>=CV<30)

() manj natančna ocena (10>=CV<20) / less accurate estimation (10>=CV<20)

Vir: Anketa o delovni sili. / Source: Labour Force Survey.



6. Aktivno prebivalstvo po šolski izobrazbi in spolu, Slovenija, 1996-2000

Labour force by school education and sex, Slovenia, 1996-2000

1000

	1996	1997	1998	1999	2000	
2. četrtletje / 2 nd quarter						
Skupaj / Total						
Skupaj	946	966	983	963	963	Total
Nedokončana osnovna šola	35	31	30	28	25	Incomplete elementary school
Osnovna šola	191	210	201	181	175	Elementary school
Srednja šola	588	595	611	603	605	Secondary school
Višja šola	68	66	71	71	70	Non-university degree
Visoka šola	57	58	62	72	79	University degree
Magisterij, doktorat	(7)	(6)	(8)	(10)	(10)	Post graduate
Moški / Men						
Skupaj	506	518	527	519	517	Total
Nedokončana osnovna šola	20	18	18	16	16	Incomplete elementary school
Osnovna šola	93	103	98	86	83	Elementary school
Srednja šola	332	335	349	347	348	Secondary school
Višja šola	28	28	27	30	26	Non-university degree
Visoka šola	28	29	30	34	39	University degree
Magisterij, doktorat	(5)	(4)	(6)	(6)	(6)	Post graduate
Ženske / Women						
Skupaj	440	448	455	444	446	Total
Nedokončana osnovna šola	15	13	13	12	(10)	Incomplete elementary school
Osnovna šola	98	107	103	95	92	Elementary school
Srednja šola	256	259	262	256	257	Secondary school
Višja šola	39	38	44	40	44	Non-university degree
Visoka šola	29	29	31	38	39	University degree
Magisterij, doktorat	((2))	((2))	((2))	((3))	(4)	Post graduate

. zelo natančna ocena, vendar različna od nič (CV>=30) / not zero but extremely inaccurate estimation (CV>=30)

(()) natančna ocena (20>=CV<30) / inaccurate estimation (20>=CV<30)

() manj natančna ocena (10>=CV<20) / less accurate estimation (10>=CV<20)

Vir: Anketa o delovni sili. / Source: Labour Force Survey.



7. Aktivno prebivalstvo po šolski izobrazbi in spolu, Slovenija, 1996-2000 (struktura)
Labour force by school education and sex, Slovenia, 1996-2000 (structure)

%

	1996	1997	1998	1999	2000	
2. četrtnje / 2 nd quarter						
Skupaj / Total						
Skupaj	100,0	100,0	100,0	100,0	100,0	Total
Nedokončana osnovna šola	3,7	3,2	3,1	2,9	2,6	Incomplete elementary school
Osnovna šola	20,2	21,8	20,4	18,8	18,2	Elementary school
Srednja šola	62,1	61,5	62,2	62,6	62,8	Secondary school
Višja šola	7,1	6,9	7,3	7,3	7,2	Non-university degree
Visoka šola	6,1	6,0	6,3	7,4	8,2	University degree
Magisterij, doktorat	(0,8)	(0,6)	(0,8)	(1,0)	(1,0)	Post graduate
Moški / Men						
Skupaj	100,0	100,0	100,0	100,0	100,0	Total
Nedokončana osnovna šola	3,9	3,5	3,3	3,0	3,0	Incomplete elementary school
Osnovna šola	18,4	20,0	18,5	16,5	16,0	Elementary school
Srednja šola	65,7	64,7	66,2	66,9	67,3	Secondary school
Višja šola	5,6	5,5	5,1	5,8	5,0	Non-university degree
Visoka šola	5,6	5,5	5,7	6,6	7,6	University degree
Magisterij, doktorat	(1,0)	(0,8)	(1,1)	(1,2)	(1,1)	Post graduate
Ženske / Women						
Skupaj	100,0	100,0	100,0	100,0	100,0	Total
Nedokončana osnovna šola	3,4	2,9	2,8	2,7	(2,1)	Incomplete elementary school
Osnovna šola	22,4	23,8	22,6	21,4	20,7	Elementary school
Srednja šola	58,2	57,9	57,5	57,6	57,7	Secondary school
Višja šola	9,0	8,4	9,7	9,1	9,8	Non-university degree
Visoka šola	6,6	6,5	6,9	8,5	8,8	University degree
Magisterij, doktorat	((0,5))	((0,4))	((0,4))	((0,8))	(0,8)	Post graduate

. zelo nenatančna ocena, vendar različna od nič (CV>=30) / not zero but extremely inaccurate estimation (CV>=30)

(()) nenatančna ocena (20>=CV<30) / inaccurate estimation (20>=CV<30)

() manj natančna ocena (10>=CV<20) / less accurate estimation (10>=CV<20)

Vir: Anketa o delovni sili. / Source: Labour Force Survey.



8. Aktivno prebivalstvo po starostnih skupinah in spolu, Slovenija, EU, 2. četrletje 2000

Labour force by age groups and sex, Slovenia, EU, 2nd quarter 2000

1000

	Slovenija Slovenia	EU 15	Belgija Belgium	Danska Denmark	Nemčija Germany	Grčija Greece	Španija Spain	Francija France	Irska Ireland	
Skupaj / Total										
15-24 let	111	21609	444	441	4472	520	2488	2578	337	15-24 years
25-49	697	113776	3236	1710	25719	2846	10929	18420	1073	25-49 years
50-64	135	35431	703	672	8907	964	3270	4964	298	50-64 years
65 let in več	20	1999	27	21	350	107	116	95	34	65 & + years
15-64	943	170817	4384	2823	39098	4330	16687	25962	1709	15-64 years
Moški / Men										
15-24 let	62	11651	245	225	2400	274	1363	1394	186	15-24 years
25-49	359	63731	1796	903	14258	1654	6320	9936	618	25-49 years
50-64	85	21289	455	369	5218	645	2271	2722	202	50-64 years
65 let in več	11	1320	15	13	237	78	77	62	27	65 & + years
15-64	506	96671	2496	1498	21876	2573	9953	14052	1006	15-64 years
Ženske / Women										
15-24 let	48	9959	200	216	2072	246	1125	1184	151	15-24 years
25-49	338	50045	1441	806	11461	1192	4610	8484	455	25-49 years
50-64	50	14142	247	302	3688	319	999	2242	97	50-64 years
65 let in več	9	678	12	7	113	30	39	34	7	65 & + years
15-64	437	74146	1888	1324	17222	1757	6734	11910	703	15-64 years

8. Aktivno prebivalstvo po starostnih skupinah in spolu, Slovenija, EU, 2. četrtoletje 2000 (nadaljevanje)
Labour force by age groups and sex, Slovenia, EU, 2nd quarter 2000 (continued)

1000

	Italija Italy	Luksemburg Luxembourg	Nizozemska Netherlands	Avstrija Austria	Portugalska Portugal	Finska Finland	Švedska Sweden	Velika Britanija United Kingdom	
Skupaj / Total									
15-24 let	2562	17	1343	509	704	406	416	4373	15-24 years
25-49	16348	138	5230	2666	3100	1619	2619	18123	25-49 years
50-64	4246	30	1454	654	1011	622	1253	6384	50-64 years
65 let in več	319	1	53	36	280	18	76	466	65 & + years
15-64	23156	184	8027	3828	4815	2647	4288	28880	15-64 years
Moški / Men									
15-24 let	1417	9	694	273	390	206	214	2360	15-24 years
25-49	9856	82	2942	1459	1651	859	1365	10033	25-49 years
50-64	2915	20	919	409	571	311	653	3607	50-64 years
65 let in več	235	1	37	22	159	13	51	294	65 & + years
15-64	14188	111	4555	2142	2612	1375	2233	16001	15-64 years
Ženske / Women									
15-24 let	1145	7	649	236	314	200	202	2013	15-24 years
25-49	6493	56	2288	1206	1449	760	1254	8090	25-49 years
50-64	1330	10	535	244	441	311	600	2776	50-64 years
65 let in več	84	.	16	14	120	5	25	172	65 & + years
15-64	8968	73	3472	1686	2203	1271	2055	12879	15-64 years

. zelo nenatančna ocena, vendar različna od nič (CV>=30) / not zero but extremely inaccurate estimation (CV>=30)

(()) nenatančna ocena (20>=CV<30) / inaccurate estimation (20>=CV<30)

() manj natančna ocena (10>=CV<20) / less accurate estimation (10>=CV<20)

Vir: Anketa o delovni sili. / Source: Labour Force Survey.

9. Delovno aktivno prebivalstvo po starostnih skupinah in spolu, Slovenija, 1996-2000
Persons in employment by age groups and sex, Slovenia, 1996-2000

1000

	1996	1997	1998	1999	2000	
2. četrletje / 2 nd quarter						
Skupaj / Total						
Skupaj	878	898	907	892	894	Total
15-24 let	98	119	112	101	92	15-24 years
25-49	646	638	647	648	657	25-49
25 let in več	780	779	795	791	801	25 years and over
50 let in več	134	141	148	143	145	50 years and over
15-19 let	10	25	22	15	16	15-19 years
20-24	87	93	91	86	77	20-24
25-29	114	112	113	116	121	25-29
30-34	134	136	135	138	137	30-34
35-39	139	134	136	133	137	35-39
40-44	133	126	125	125	124	40-44
45-49	126	131	138	135	139	45-49
50-54	69	67	67	68	77	50-54
55-59	34	30	37	32	33	55-59
60-64	16	18	18	18	15	60-64
65-69	9	15	15	13	(10)	65-69
70 let in več	(6)	(10)	11	12	(10)	70 years and over
Moški / Men						
Skupaj	468	482	487	482	481	Total
15-24 let	52	67	61	53	53	15-24 years
25-49	333	334	338	340	339	25-49
25 let in več	414	415	426	429	428	25 years and over
50 let in več	83	81	88	88	89	50 years and over
15-19 let	(6)	16	13	(9)	(10)	15-19 years
20-24	46	51	48	44	43	20-24
25-29	58	59	59	63	61	25-29
30-34	70	72	70	76	76	30-34
35-39	70	67	68	64	65	35-39
40-44	68	65	65	64	61	40-44
45-49	67	71	76	74	76	45-49
50-54	42	40	40	42	47	50-54
55-59	23	19	24	23	23	55-59
60-64	9	11	(10)	11	(9)	60-64
65-69	(6)	(7)	(8)	(7)	(6)	65-69
70 let in več	((3))	(4)	(6)	(5)	(5)	70 years and over
Ženske / Women						
Skupaj	410	416	420	410	413	Total
15-24 let	46	52	51	48	39	15-24 years
25-49	312	304	310	307	318	25-49
25 let in več	364	364	369	362	373	25 years and over
50 let in več	51	60	59	55	55	50 years and over
15-19 let	(5)	10	(8)	(7)	(6)	15-19 years
20-24	41	42	43	41	33	20-24
25-29	56	53	54	54	60	25-29
30-34	64	64	65	62	61	30-34
35-39	69	67	68	69	72	35-39
40-44	64	60	60	61	62	40-44
45-49	58	60	62	61	63	45-49
50-54	27	27	27	26	30	50-54
55-59	10	11	13	(10)	(10)	55-59
60-64	(7)	(7)	(8)	(6)	(6)	60-64
65-69	(4)	(8)	(7)	(6)	(4)	65-69
70 let in več	((3))	(6)	(5)	(6)	(5)	70 years and over

. zelo nenatančna ocena, vendar različna od nič (CV>=30) / not zero but extremely inaccurate estimation (CV>=30)

(()) nenatančna ocena (20>=CV<30) / inaccurate estimation (20>=CV<30)

() manj natančna ocena (10>=CV<20) / less accurate estimation (10>=CV<20)

Vir: Anketa o delovni sili. / Source: Labour Force Survey.



10. Delovno aktivno prebivalstvo po starostnih skupinah in spolu, Slovenija, 1996-2000 (struktura)

Persons in employment by age groups and sex, Slovenia, 1996-2000 (structure)

%

	1996	1997	1998	1999	2000	
	2. četrletje / 2 nd quarter					
Skupaj / Total						
Skupaj	100,0	100,0	100,0	100,0	100,0	Total
15-24 let	11,1	13,2	12,4	11,3	10,3	15-24 years
25-49	73,6	71,1	71,3	72,6	73,5	25-49
25 let in več	88,9	86,8	87,6	88,6	89,7	25 years and over
50 let in več	15,3	15,7	16,3	16,0	16,2	50 years and over
15-19 let	1,2	2,8	2,4	1,7	1,7	15-19 years
20-24	10,0	10,4	10,0	9,6	8,6	20-24
25-29	13,0	12,5	12,5	13,1	13,5	25-29
30-34	15,3	15,1	14,9	15,5	15,3	30-34
35-39	15,9	14,9	15,0	14,9	15,3	35-39
40-44	15,1	14,0	13,8	14,0	13,8	40-44
45-49	14,4	14,5	15,3	15,1	15,6	45-49
50-54	7,9	7,5	7,4	7,7	8,6	50-54
55-59	3,8	3,4	4,1	3,6	3,6	55-59
60-64	1,8	2,0	2,0	2,0	1,7	60-64
65-69	1,1	1,6	1,6	1,5	(1,1)	65-69
70 let in več	(0,7)	(1,1)	1,2	1,3	(1,2)	70 years and over
Moški / Men						
Skupaj	100,0	100,0	100,0	100,0	100,0	Total
15-24 let	11,1	13,9	12,6	11,0	11,1	15-24 years
25-49	71,2	69,3	69,3	70,6	70,4	25-49
25 let in več	88,9	86,1	87,4	89,0	88,9	25 years and over
50 let in več	17,7	16,8	18,1	18,3	18,6	50 years and over
15-19 let	(1,2)	3,3	2,7	(1,8)	(2,1)	15-19 years
20-24	9,9	10,7	9,9	9,2	9,0	20-24
25-29	12,4	12,3	12,1	13,0	12,7	25-29
30-34	14,9	14,9	14,3	15,7	15,7	30-34
35-39	15,0	13,9	13,9	13,3	13,5	35-39
40-44	14,6	13,6	13,3	13,3	12,7	40-44
45-49	14,4	14,7	15,6	15,3	15,8	45-49
50-54	8,9	8,3	8,2	8,7	9,7	50-54
55-59	5,0	4,0	5,0	4,7	4,7	55-59
60-64	2,0	2,3	(2,1)	(2,3)	(1,8)	60-64
65-69	(1,2)	(1,5)	(1,6)	(1,5)	(1,3)	65-69
70 let in več	((0,6))	(0,8)	(1,2)	(1,1)	(1,0)	70 years and over
Ženske / Women						
Skupaj	100,0	100,0	100,0	100,0	100,0	Total
15-24 let	11,2	12,4	12,2	11,7	9,5	15-24 years
25-49	76,3	73,2	73,7	74,9	77,1	25-49
25 let in več	88,8	87,6	87,8	88,2	90,5	25 years and over
50 let in več	12,5	14,4	14,1	13,3	13,4	50 years and over
15-19 let	(1,1)	2,3	(2,0)	(1,7)	(1,4)	15-19 years
20-24	10,0	10,1	10,2	10,1	8,1	20-24
25-29	13,7	12,8	12,8	13,1	14,5	25-29
30-34	15,7	15,3	15,4	15,2	14,8	30-34
35-39	16,9	16,1	16,3	16,8	17,4	35-39
40-44	15,7	14,5	14,3	14,9	15,1	40-44
45-49	14,3	14,4	14,8	14,9	15,3	45-49
50-54	6,7	6,6	6,3	6,4	7,3	50-54
55-59	2,5	2,7	3,0	(2,4)	(2,4)	55-59
60-64	(1,7)	(1,8)	(1,9)	(1,6)	(1,5)	60-64
65-69	(0,9)	(1,8)	(1,7)	(1,4)	(0,9)	65-69
70 let in več	((0,7))	(1,4)	(1,3)	(1,6)	(1,3)	70 years and over

. zelo nenatančna ocena, vendar različna od nič (CV>=30) / not zero but extremely inaccurate estimation (CV>=30)

(()) nenatančna ocena (20>=CV<30) / inaccurate estimation (20>=CV<30)

() manj natančna ocena (10>=CV<20) / less accurate estimation (10>=CV<20)

Vir: Anкета o delovni sili. / Source: Labour Force Survey.



11. Stopnje delovne aktivnosti po starostnih skupinah in spolu, Slovenija, 1996-2000

Employment/population ratios by age groups and sex, Slovenia, 1996-2000

%

	1996	1997	1998	1999	2000	
2. četrtletje / 2 nd quarter						
Skupaj / Total						
Skupaj	53,4	54,9	55,4	54,0	53,6	Total
15-24 let	30,9	39,3	37,0	33,9	31,8	15-24 years
25-49	86,4	85,1	85,6	85,7	85,6	25-49
25 let in več	58,7	58,5	59,6	58,3	58,1	25 years and over
50 let in več	23,1	24,2	25,5	23,8	23,6	50 years and over
15-19 let	6,3	17,5	14,5	10,7	11,1	15-19 years
20-24	56,7	59,4	58,5	55,5	51,3	20-24
25-29	83,6	83,7	82,7	84,6	82,0	25-29
30-34	89,5	89,3	86,6	89,4	90,2	30-34
35-39	88,0	85,3	89,7	88,2	89,8	35-39
40-44	87,2	86,1	88,3	87,1	86,7	40-44
45-49	83,4	81,0	81,1	79,7	80,2	45-49
50-54	62,1	59,9	59,9	61,1	63,7	50-54
55-59	29,5	27,9	32,8	28,0	28,9	55-59
60-64	15,6	17,7	17,8	17,8	14,7	60-64
65-69	9,7	15,3	15,1	13,0	(9,9)	65-69
70 let in več	(3,8)	(6,1)	7,2	6,7	(5,9)	70 years and over
Moški / Men						
Skupaj	59,6	61,1	61,6	60,4	59,6	Total
15-24 let	32,6	43,6	39,5	35,5	35,4	15-24 years
25-49	88,3	86,6	87,4	87,4	86,8	25-49
25 let in več	66,4	65,4	67,0	66,1	65,2	25 years and over
50 let in več	33,3	32,5	35,3	34,1	33,5	50 years and over
15-19 let	(6,8)	21,0	17,4	(11,6)	(13,9)	15-19 years
20-24	59,9	64,8	60,8	58,9	55,1	20-24
25-29	84,0	85,2	83,8	84,3	82,2	25-29
30-34	91,6	90,3	87,2	91,6	92,5	30-34
35-39	89,6	86,4	90,5	90,0	90,9	35-39
40-44	89,8	87,4	90,5	87,0	85,6	40-44
45-49	86,1	84,0	85,3	84,4	83,3	45-49
50-54	76,1	72,0	74,6	75,1	77,7	50-54
55-59	41,2	35,3	42,6	40,0	40,0	55-59
60-64	20,1	23,5	(21,0)	23,4	(18,7)	60-64
65-69	(13,8)	(17,2)	(18,9)	(17,6)	(14,0)	65-69
70 let in več	((5,6))	(7,5)	(11,8)	(9,1)	(8,4)	70 years and over
Ženske / Women						
Skupaj	47,7	49,1	49,6	47,9	47,9	Total
15-24 let	29,1	34,9	34,5	32,4	28,0	15-24 years
25-49	84,5	83,4	83,7	83,9	84,4	25-49
25 let in več	51,8	52,2	52,8	51,2	51,7	25 years and over
50 let in več	15,5	17,9	18,1	16,0	16,0	50 years and over
15-19 let	(5,8)	13,7	(11,5)	(9,8)	(8,2)	15-19 years
20-24	53,6	53,8	56,2	52,3	47,1	20-24
25-29	83,3	82,1	81,5	85,0	81,8	25-29
30-34	87,4	88,3	85,9	86,8	87,5	30-34
35-39	86,5	84,3	89,0	86,6	88,8	35-39
40-44	84,6	84,7	86,0	87,3	87,9	40-44
45-49	80,6	77,7	76,6	74,7	76,6	45-49
50-54	48,6	48,1	46,2	47,1	49,9	50-54
55-59	18,1	20,5	22,6	(16,4)	(17,7)	55-59
60-64	(11,9)	(12,9)	(14,9)	(12,6)	(11,4)	60-64
65-69	(6,7)	(13,9)	(12,4)	(9,8)	(6,5)	65-69
70 let in več	((2,9))	(5,4)	(5,1)	(5,5)	(4,6)	70 years and over

. zelo nenatančna ocena, vendar različna od nič (CV>=30) / not zero but extremely inaccurate estimation (CV>=30)

(()) nenatančna ocena (20>=CV<30) / inaccurate estimation (20>=CV<30)

() manj natančna ocena (10>=CV<20) / less accurate estimation (10>=CV<20)

Vir: Anketa o delovni sili. / Source: Labour Force Survey.



12. Delovno aktivno prebivalstvo po zaposlitvenem statusu in spolu, Slovenija, 1996-2000
Persons in employment by status in employment and sex, Slovenia, 1996-2000

1000

	1996	1997	1998	1999	2000	
	2. četrletje / 2 nd quarter					
Skupaj / Total						
Skupaj	878	898	907	892	894	Total
Samozaposlene osebe	110	107	113	112	100	Self-employed persons
Zaposlene osebe	730	730	734	728	750	Persons in paid employment
Pomagajoči družinski člani	37	61	60	52	43	Family workers
Moški / Men						
Skupaj	468	482	487	482	481	Total
Samozaposlene osebe	78	76	81	80	73	Self-employed persons
Zaposlene osebe	375	382	381	381	391	Persons in paid employment
Pomagajoči družinski člani	15	24	25	21	16	Family workers
Ženske / Women						
Skupaj	410	416	420	410	413	Total
Samozaposlene osebe	31	31	32	33	27	Self-employed persons
Zaposlene osebe	356	348	353	347	359	Persons in paid employment
Pomagajoči družinski člani	23	37	35	30	27	Family workers

13. Delovno aktivno prebivalstvo po zaposlitvenem statusu in spolu, Slovenija, 1996-2000 (struktura)
Persons in employment by status in employment and sex, Slovenia, 1996-2000 (structure)

%

	1996	1997	1998	1999	2000	
	2. četrletje / 2 nd quarter					
Skupaj / Total						
Skupaj	100,0	100,0	100,0	100,0	100,0	Total
Samozaposlene osebe	12,5	11,9	12,5	12,6	11,2	Self-employed persons
Zaposlene osebe	83,2	81,4	80,8	81,6	83,9	Persons in paid employment
Pomagajoči družinski člani	4,3	6,7	6,7	5,8	4,9	Family workers
Moški / Men						
Skupaj	100,0	100,0	100,0	100,0	100,0	Total
Samozaposlene osebe	16,8	15,7	16,7	16,6	15,3	Self-employed persons
Zaposlene osebe	80,1	79,3	78,1	79,0	81,4	Persons in paid employment
Pomagajoči družinski člani	3,1	5,0	5,2	4,4	3,3	Family workers
Ženske / Women						
Skupaj	100,0	100,0	100,0	100,0	100,0	Total
Samozaposlene osebe	7,6	7,5	7,6	7,9	6,5	Self-employed persons
Zaposlene osebe	86,8	83,7	84,0	84,6	86,9	Persons in paid employment
Pomagajoči družinski člani	5,6	8,8	8,3	7,4	6,6	Family workers

. zelo nenatančna ocena, vendar različna od nič (CV>=30) / not zero but extremely inaccurate estimation (CV>=30)

(()) nenatančna ocena (20>=CV<30) / inaccurate estimation (20>=CV<30)

() manj natančna ocena (10>=CV<20) / less accurate estimation (10>=CV<20)

Vir: Anketa o delovni sili. / Source: Labour Force Survey.



14. Delovno aktivno prebivalstvo po področjih dejavnosti in spolu, Slovenija, 1996-2000

Persons in employment by sectors of activity and sex, Slovenia, 1996-2000

1000

	1996	1997	1998	1999	2000	
	2. četrletje / 2 nd quarter					
Skupaj / Total						
Skupaj	878	898	907	892	894	Total
Kmetijske dejavnosti	89	108	109	96	85	Agriculture
Nekmetijske dejavnosti (razen storitvenih)	370	364	358	337	334	Industry
Rudarstvo	9	(7)	(8)	(6)	(7)	Mining and quarrying
Predelovalne dejavnosti	301	290	290	278	269	Manufacturing
Oskrba z elektriko, plinom in vodo	13	13	(9)	(8)	10	Electricity, gas and water supply
Gradbeništvo	47	55	51	45	48	Construction
Storitvene dejavnosti	417	423	437	456	468	Services
Trgovina; popravila motornih vozil in izdelkov široke porabe	103	107	111	109	119	Wholesale, retail; certain repair
Gostinstvo	34	38	38	34	34	Hotels and restaurants
Promet, skladiščenje in zveze	51	51	51	54	60	Transport, storage and communication
Finančno posredništvo	21	21	18	21	22	Financial intermediation
Poslovanje z nepremičninami, najem in poslovne storitve	36	40	47	49	43	Real estate, renting and business activities
Dejavnost javna uprave, obrambe, obvezno socialno zavarovanje	41	36	41	49	53	Public administ. and defence; comp.soc.sec.
Izobraževanje	55	53	60	60	57	Education
Zdravstvo in socialno varstvo	44	42	41	45	46	Health and social work
Druge javne, skupne in osebne storitvene dejavnosti	31	33	29	36	34	Other social and personal services
Druge storitve	((1))	((3))	.	.	.	Other services
Moški / Men						
Skupaj	468	482	487	482	481	Total
Kmetijske dejavnosti	50	57	57	51	45	Agriculture
Nekmetijske dejavnosti (razen storitvenih)	237	237	232	223	218	Industry
Rudarstvo	8	(6)	(8)	(6)	(6)	Mining and quarrying
Predelovalne dejavnosti	176	171	171	169	160	Manufacturing
Oskrba z elektriko, plinom in vodo	11	12	(7)	(6)	(8)	Electricity, gas and water supply
Gradbeništvo	41	49	45	41	43	Construction
Storitvene dejavnosti	181	187	196	205	214	Services
Trgovina; popravila motornih vozil in izdelkov široke porabe	48	51	55	53	57	Wholesale, retail; certain repair
Gostinstvo	11	14	15	14	14	Hotels and restaurants
Promet, skladiščenje in zveze	41	41	39	42	46	Transport, storage and communication
Finančno posredništvo	(6)	(6)	(5)	(5)	(7)	Financial intermediation
Poslovanje z nepremičninami, najem in poslovne storitve	20	20	26	25	25	Real estate, renting and business activities
Dejavnost javna uprave, obrambe, obvezno socialno zavarovanje	20	17	19	25	26	Public administ. and defence; comp.soc.sec.
Izobraževanje	11	11	14	14	12	Education
Zdravstvo in socialno varstvo	8	(8)	(9)	(9)	9	Health and social work
Druge javne, skupne in osebne storitvene dejavnosti	14	17	15	17	17	Other social and personal services
Druge storitve	.	((1))	.	.	.	Other services
Ženske / Women						
Skupaj	410	416	420	410	413	Total
Kmetijske dejavnosti	39	52	51	45	40	Agriculture
Nekmetijske dejavnosti (razen storitvenih)	133	127	126	114	116	Industry
Rudarstvo	((1))	Mining and quarrying
Predelovalne dejavnosti	124	119	118	109	109	Manufacturing
Oskrba z elektriko, plinom in vodo	((2))	((2))	((1))	((1))	((2))	Electricity, gas and water supply
Gradbeništvo	(6)	(6)	(6)	(4)	(5)	Construction
Storitvene dejavnosti	236	237	241	251	254	Services
Trgovina; popravila motornih vozil in izdelkov široke porabe	55	56	56	56	62	Wholesale, retail; certain repair
Gostinstvo	22	25	23	19	20	Hotels and restaurants
Promet, skladiščenje in zveze	10	(10)	12	11	14	Transport, storage and communication
Finančno posredništvo	15	14	13	15	15	Financial intermediation
Poslovanje z nepremičninami, najem in poslovne storitve	16	20	21	24	18	Real estate, renting and business activities
Dejavnost javna uprave, obrambe, obvezno socialno zavarovanje	21	19	22	24	26	Public administ. and defence; comp.soc.sec.
Izobraževanje	44	41	46	46	45	Education
Zdravstvo in socialno varstvo	36	34	33	36	37	Health and social work
Druge javne, skupne in osebne storitvene dejavnosti	17	16	15	19	17	Other social and personal services
Druge storitve	((1))	((2))	.	.	.	Other services

. zelo natančna ocena, vendar različna od nič (CV>=30) / not zero but extremely inaccurate estimation (CV>=30)

(()) natančna ocena (20>=CV<30) / inaccurate estimation (20>=CV<30)

() manj natančna ocena (10>=CV<20) / less accurate estimation (10>=CV<20)

Vir: Anketa o delovni sili. / Source: Labour Force Survey.



15. Delovno aktivno prebivalstvo po področjih dejavnosti in spolu, Slovenija, 1996-2000 (struktura)

Persons in employment by sectors of activity and sex, Slovenia, 1996-2000 (structure)

%

	1996	1997	1998	1999	2000	
	2. četrtletje / 2 nd quarter					
Skupaj / Total						
Skupaj	100,0	100,0	100,0	100,0	100,0	Total
Kmetijske dejavnosti	10,2	12,1	12,0	10,8	9,5	Agriculture
Nekmetijske dejavnosti (razen storitvenih)	42,2	40,6	39,4	37,8	37,4	Industry
Rudarstvo	1,1	(0,7)	(0,9)	(0,7)	(0,8)	Mining and quarrying
Predelovalne dejavnosti	34,3	32,3	31,9	31,2	30,1	Manufacturing
Oskrba z elektriko, plinom in vodo	1,5	1,5	(0,9)	(0,9)	1,1	Electricity, gas and water supply
Gradbeništvo	5,4	6,1	5,6	5,0	5,4	Construction
Storitvene dejavnosti	47,6	47,3	48,2	51,1	52,4	Services
Trgovina; popravila motornih vozil in izdelkov široke porabe	11,8	12,0	12,2	12,2	13,3	Wholesale, retail; certain repair
Gostinstvo	3,8	4,3	4,2	3,8	3,8	Hotels and restaurants
Promet, skladiščenje in zveze	5,8	5,7	5,7	6,0	6,7	Transport, storage and communication
Finančno posredništvo	2,4	2,3	1,9	2,3	2,4	Financial intermediation
Poslovanje z nepremičninami, najem in poslovne storitve	4,1	4,5	5,1	5,5	4,8	Real estate, renting and business activities
Dejavnost javna uprave, obrambe, obvezno socialno zavarovanje	4,7	4,0	4,5	5,5	5,9	Public administ. and defence; comp.soc.sec.
Izobraževanje	6,3	5,9	6,6	6,7	6,4	Education
Zdravstvo in socialno varstvo	5,0	4,6	4,6	5,1	5,2	Health and social work
Druge javne, skupne in osebne storitvene dejavnosti	3,6	3,7	3,2	4,0	3,8	Other social and personal services
Druge storitve	((0,1))	((0,3))	.	.	.	Other services
Moški / Men						
Skupaj	100,0	100,0	100,0	100,0	100,0	Total
Kmetijske dejavnosti	10,7	11,8	11,8	10,7	9,4	Agriculture
Nekmetijske dejavnosti (razen storitvenih)	50,6	49,3	47,5	46,3	45,3	Industry
Rudarstvo	1,8	(1,3)	(1,6)	(1,3)	(1,3)	Mining and quarrying
Predelovalne dejavnosti	37,7	35,5	35,2	35,2	33,3	Manufacturing
Oskrba z elektriko, plinom in vodo	2,3	2,4	(1,5)	(1,3)	(1,7)	Electricity, gas and water supply
Gradbeništvo	8,8	10,1	9,3	8,5	9,0	Construction
Storitvene dejavnosti	38,7	38,9	40,2	42,6	44,4	Services
Trgovina; popravila motornih vozil in izdelkov široke porabe	10,2	10,7	11,3	11,1	11,8	Wholesale, retail; certain repair
Gostinstvo	2,4	2,9	3,1	3,0	3,0	Hotels and restaurants
Promet, skladiščenje in zveze	8,8	8,6	8,0	8,8	9,6	Transport, storage and communication
Finančno posredništvo	(1,3)	(1,3)	(1,0)	(1,1)	(1,4)	Financial intermediation
Poslovanje z nepremičninami, najem in poslovne storitve	4,2	4,2	5,3	5,1	5,1	Real estate, renting and business activities
Dejavnost javna uprave, obrambe, obvezno socialno zavarovanje	4,4	3,5	3,9	5,3	5,5	Public administ. and defence; comp.soc.sec.
Izobraževanje	2,4	2,4	2,8	2,8	2,5	Education
Zdravstvo in socialno varstvo	1,8	(1,6)	(1,8)	(1,9)	1,9	Health and social work
Druge javne, skupne in osebne storitvene dejavnosti	3,1	3,5	3,0	3,5	3,5	Other social and personal services
Druge storitve	.	((0,2))	.	.	.	Other services
Ženske / Women						
Skupaj	100,0	100,0	100,0	100,0	100,0	Total
Kmetijske dejavnosti	9,6	12,4	12,2	10,9	9,7	Agriculture
Nekmetijske dejavnosti (razen storitvenih)	32,6	30,6	30,0	27,9	28,2	Industry
Rudarstvo	((0,2))	Mining and quarrying
Predelovalne dejavnosti	30,4	28,6	28,2	26,5	((26,4))	Manufacturing
Oskrba z elektriko, plinom in vodo	((0,5))	((0,4))	((0,3))	((0,4))	((0,5))	Electricity, gas and water supply
Gradbeništvo	(1,5)	(1,5)	(1,3)	(1,0)	((1,2))	Construction
Storitvene dejavnosti	57,8	56,9	57,5	61,1	61,7	Services
Trgovina; popravila motornih vozil in izdelkov široke porabe	13,5	13,4	13,3	13,5	15,1	Wholesale, retail; certain repair
Gostinstvo	5,5	5,9	5,5	4,7	4,8	Hotels and restaurants
Promet, skladiščenje in zveze	2,4	(2,3)	3,0	2,8	3,3	Transport, storage and communication
Finančno posredništvo	3,6	3,4	3,1	3,7	3,5	Financial intermediation
Poslovanje z nepremičninami, najem in poslovne storitve	3,9	4,8	5,0	5,9	4,5	Real estate, renting and business activities
Dejavnost javna uprave, obrambe, obvezno socialno zavarovanje	5,0	4,6	5,3	5,8	6,4	Public administ. and defence; comp.soc.sec.
Izobraževanje	10,8	10,0	11,0	11,2	10,9	Education
Zdravstvo in socialno varstvo	8,7	8,1	7,8	8,8	9,0	Health and social work
Druge javne, skupne in osebne storitvene dejavnosti	4,1	4,0	3,5	4,6	4,2	Other social and personal services
Druge storitve	((0,3))	((0,4))	.	.	.	Other services

. zelo nenatančna ocena, vendar različna od nič (CV>=30) / not zero but extremely inaccurate estimation (CV>=30)

(()) nenatančna ocena (20>=CV<30) / inaccurate estimation (20>=CV<30)

() manj natančna ocena (10>=CV<20) / less accurate estimation (10>=CV<20)

Vir: Anketa o delovni sili. / Source: Labour Force Survey.



16. Delovno aktivno prebivalstvo po sektorjih dejavnosti, delu s polnim ali skrajšanim delovnim časom in spolu, Slovenija, 1996-2000
 Persons in employment by sectors of activity, full-time or part-time work and sex, Slovenia, 1996-2000

1000

	1996	1997	1998	1999	2000	
2. četrtletje / 2 nd quarter						
Skupaj / Total						
Skupaj	878	898	907	892	894	Total
polni delovni čas	818	823	838	833	839	full-time
skrajšani delovni čas	59	74	69	59	55	part-time
Kmetijske dejavnosti	89	108	109	96	85	Agriculture
polni delovni čas	72	83	83	77	68	full-time
skrajšani delovni čas	17	26	25	20	18	part-time
Nekmetijske dejavnosti (razen storitvenih)	370	364	358	337	334	Industry
polni delovni čas	359	350	344	327	325	full-time
skrajšani delovni čas	11	14	14	(10)	(9)	part-time
Storitvene dejavnosti	417	423	437	456	468	Services
polni delovni čas	386	389	407	427	441	full-time
skrajšani delovni čas	32	34	30	29	27	part-time
Moški / Men						
Skupaj	468	482	487	482	481	Total
polni delovni čas	444	450	455	455	458	full-time
skrajšani delovni čas	24	33	32	27	23	part-time
Kmetijske dejavnosti	50	57	57	51	45	Agriculture
polni delovni čas	42	45	45	42	37	full-time
skrajšani delovni čas	8	12	13	(9)	(8)	part-time
Nekmetijske dejavnosti (razen storitvenih)	237	237	232	223	218	Industry
polni delovni čas	231	230	225	217	213	full-time
skrajšani delovni čas	(5)	(8)	(7)	(6)	(5)	part-time
Storitvene dejavnosti	181	187	196	205	214	Services
polni delovni čas	170	174	183	194	205	full-time
skrajšani delovni čas	11	13	13	12	(9)	part-time
Ženske / Women						
Skupaj	410	416	420	410	413	Total
polni delovni čas	374	374	383	378	381	full-time
skrajšani delovni čas	35	42	37	32	32	part-time
Kmetijske dejavnosti	39	52	51	45	40	Agriculture
polni delovni čas	30	38	39	34	30	full-time
skrajšani delovni čas	9	14	13	(10)	(10)	part-time
Nekmetijske dejavnosti (razen storitvenih)	133	127	126	114	116	Industry
polni delovni čas	128	120	119	110	113	full-time
skrajšani delovni čas	(5)	(7)	(7)	(4)	(4)	part-time
Storitvene dejavnosti	236	237	241	251	254	Services
polni delovni čas	216	216	224	233	236	full-time
skrajšani delovni čas	20	21	17	17	18	part-time

. zelo nenatančna ocena, vendar različna od nič (CV>=30) / not zero but extremely inaccurate estimation (CV>=30)

(()) nenatančna ocena (20>=CV<30) / inaccurate estimation (20>=CV<30)

() manj natančna ocena (10>=CV<20) / less accurate estimation (10>=CV<20)

Vir: Anketa o delovni sili. / Source: Labour Force Survey.



17. Delovno aktivno prebivalstvo po sektorjih dejavnosti, delu s polnim ali skrajšanim delovnim časom in spolu, Slovenija, 1996-2000 (struktura)
Persons in employment by sectors of activity, full-time or part-time work and sex, Slovenia, 1996-2000 (structure) %

	1996	1997	1998	1999	2000	
	2. četrtletje / 2 nd quarter					
Skupaj / Total						
Skupaj	100,0	100,0	100,0	100,0	100,0	Total
polni delovni čas	93,2	91,7	92,3	93,4	93,9	full-time
skrajšani delovni čas	6,8	8,3	7,7	6,6	6,1	part-time
Kmetijske dejavnosti	100,0	100,0	100,0	100,0	100,0	Agriculture
polni delovni čas	81,4	76,3	76,6	79,70	79,2	full-time
skrajšani delovni čas	18,6	23,7	23,4	20,30	20,8	part-time
Nekmetijske dejavnosti (razen storitvenih)	100,0	100,0	100,0	100,0	100,0	Industry
polni delovni čas	97,1	96,1	96,2	97,0	97,3	full-time
skrajšani delovni čas	2,9	3,9	3,8	(3,0)	(2,7)	part-time
Storitvene dejavnosti	100,0	100,0	100,0	100,0	100,0	Services
polni delovni čas	92,4	92,0	93,2	93,6	94,2	full-time
skrajšani delovni čas	7,6	8,0	6,8	6,4	5,8	part-time
Moški / Men						
Skupaj	100,0	100,0	100,0	100,0	100,0	Total
polni delovni čas	94,8	93,3	93,3	94,4	95,3	full-time
skrajšani delovni čas	5,2	6,7	6,7	5,6	4,7	part-time
Kmetijske dejavnosti	100,0	100,0	100,0	100,0	100,0	Agriculture
polni delovni čas	84,9	79,3	77,7	82,3	82,5	full-time
skrajšani delovni čas	15,1	20,7	22,3	(17,7)	(17,5)	part-time
Nekmetijske dejavnosti (razen storitvenih)	100,0	100,0	100,0	100,0	100,0	Industry
polni delovni čas	97,8	96,8	97,1	97,3	97,6	full-time
skrajšani delovni čas	(2,2)	(3,2)	(2,9)	(2,7)	(2,4)	part-time
Storitvene dejavnosti	100,0	100,0	100,0	100,0	100,0	Services
polni delovni čas	93,8	93,1	93,6	94,4	95,8	full-time
skrajšani delovni čas	6,2	6,9	6,4	5,6	(4,2)	part-time
Ženske / Women						
Skupaj	100,0	100,0	100,0	100,0	100,0	Total
polni delovni čas	91,4	89,9	91,2	92,2	92,3	full-time
skrajšani delovni čas	8,6	10,1	8,8	7,8	7,7	part-time
Kmetijske dejavnosti	100,0	100,0	100,0	100,0	100,0	Agriculture
polni delovni čas	76,9	73,1	75,3	76,7	75,4	full-time
skrajšani delovni čas	23,1	26,9	24,7	(23,3)	(24,6)	part-time
Nekmetijske dejavnosti (razen storitvenih)	100,0	100,0	100,0	100,0	100,0	Industry
polni delovni čas	96,0	94,7	94,5	96,5	96,8	full-time
skrajšani delovni čas	(4,0)	(5,3)	(5,5)	(3,5)	(3,2)	part-time
Storitvene dejavnosti	100,0	100,0	100,0	100,0	100,0	Services
polni delovni čas	91,3	91,1	92,8	93,0	92,9	full-time
skrajšani delovni čas	8,7	8,9	7,2	7,0	7,1	part-time

. zelo natančna ocena, vendar različna od nič (CV>=30) / not zero but extremely inaccurate estimation (CV>=30)

(()) natančna ocena (20>=CV<30) / inaccurate estimation (20>=CV<30)

() manj natančna ocena (10>=CV<20) / less accurate estimation (10>=CV<20)

Vir: Anketa o delovni sili. / Source: Labour Force Survey.



18. Delovno aktivno prebivalstvo po sektorjih dejavnosti, zaposlitvenem statusu in spolu, Slovenija, 1996-2000

Persons in employment by sectors of activity, status in employment and sex, Slovenia, 1996-2000

1000

	1996	1997	1998	1999	2000	
2. četrletje / 2 nd quarter						
Skupaj / Total						
Kmetijske dejavnosti	89	108	109	96	85	Agriculture
Samozaposlene osebe	40	41	43	40	34	Self-employed persons
Zaposlene osebe	14	13	(10)	(9)	(10)	Persons in paid employment
Pomagajoči družinski člani	35	54	56	48	42	Family workers
Nekmetijske dej. (razen storitvenih)	370	364	358	337	334	Industry
Samozaposlene osebe	25	22	25	24	23	Self-employed persons
Zaposlene osebe	343	340	331	311	311	Persons in paid employment
Pomagajoči družinski člani	((1))	((2))	((2))	((1))	.	Family workers
Storitvene dejavnosti	417	423	437	456	468	Services
Samozaposlene osebe	45	44	45	48	42	Self-employed persons
Zaposlene osebe	370	376	389	406	425	Persons in paid employment
Pomagajoči družinski člani	((1))	(4)	((3))	((2))	.	Family workers
Moški / Men						
Kmetijske dejavnosti	50	57	57	51	45	Agriculture
Samozaposlene osebe	28	28	29	26	24	Self-employed persons
Zaposlene osebe	8	(8)	(5)	(6)	(6)	Persons in paid employment
Pomagajoči družinski člani	13	21	23	19	16	Family workers
Nekmetijske dej. (razen storitvenih)	237	237	232	223	218	Industry
Samozaposlene osebe	21	18	21	22	20	Self-employed persons
Zaposlene osebe	214	217	210	200	198	Persons in paid employment
Pomagajoči družinski člani	.	((2))	.	.	.	Family workers
Storitvene dejavnosti	181	187	196	205	214	Services
Samozaposlene osebe	29	29	31	32	29	Self-employed persons
Zaposlene osebe	150	156	163	172	184	Persons in paid employment
Pomagajoči družinski člani	.	((2))	((1))	((1))	.	Family workers
Ženske / Women						
Kmetijske dejavnosti	39	52	51	45	40	Agriculture
Samozaposlene osebe	12	13	14	14	10	Self-employed persons
Zaposlene osebe	(5)	(5)	(5)	((3))	(4)	Persons in paid employment
Pomagajoči družinski člani	22	34	32	28	26	Family workers
Nekmetijske dej. (razen storitvenih)	133	127	126	114	116	Industry
Samozaposlene osebe	(4)	((3))	(4)	(3)	(3)	Self-employed persons
Zaposlene osebe	129	123	121	110	113	Persons in paid employment
Pomagajoči družinski člani	.	.	((1))	((1))	.	Family workers
Storitvene dejavnosti	236	237	241	251	254	Services
Samozaposlene osebe	15	15	14	16	13	Self-employed persons
Zaposlene osebe	220	220	226	234	241	Persons in paid employment
Pomagajoči družinski člani	.	((2))	((2))	.	.	Family workers

. zelo nenatančna ocena, vendar različna od nič (CV>=30) / not zero but extremely inaccurate estimation (CV>=30)

(()) nenatančna ocena (20>=CV<30) / inaccurate estimation (20>=CV<30)

() manj natančna ocena (10>=CV<20) / less accurate estimation (10>=CV<20)

Vir: Anketa o delovni sili. / Source: Labour Force Survey.



19. Delovno aktivno prebivalstvo po sektorjih dejavnosti, zaposlitvenem statusu in spolu, Slovenija, 1996-2000 (struktura)
Persons in employment by sectors of activity, status in employment and sex, Slovenia, 1996-2000 (structure)

%

	1996	1997	1998	1999	2000	
	2. četrtnje / 2 nd quarter					
Skupaj / Total						
Kmetijske dejavnosti	100,0	100,0	100,0	100,0	100,0	Agriculture
Samozaposlene osebe	45,0	37,8	39,4	41,4	39,6	Self-employed persons
Zaposlene osebe	15,5	12,1	(9,4)	(9,0)	(11,4)	Persons in paid employment
Pomagajoči družinski člani	39,5	50,1	51,2	49,6	49,0	Family workers
Nekmetijske dej. (razen storitvenih)	100,0	100,0	100,0	100,0	100,0	Industry
Samozaposlene osebe	6,7	5,9	7,0	7,3	6,9	Self-employed persons
Zaposlene osebe	93,0	93,4	92,5	92,4	92,9	Persons in paid employment
Pomagajoči družinski člani	((0,3))	((0,6))	((0,5))	((0,3))	.	Family workers
Storitvene dejavnosti	100,0	100,0	100,0	100,0	100,0	Services
Samozaposlene osebe	10,7	10,4	10,4	10,5	9,0	Self-employed persons
Zaposlene osebe	89,0	88,8	89,0	89,0	90,8	Persons in paid employment
Pomagajoči družinski člani	((0,3))	((0,8))	((0,6))	((0,4))	.	Family workers
Moški / Men						
Kmetijske dejavnosti	100,0	100,0	100,0	100,0	100,0	Agriculture
Samozaposlene osebe	56,0	49,0	49,9	50,8	52,0	Self-employed persons
Zaposlene osebe	17,0	(14,7)	(9,3)	(11,6)	(13,6)	Persons in paid employment
Pomagajoči družinski člani	27,0	36,4	40,8	37,6	34,4	Family workers
Nekmetijske dej. (razen storitvenih)	100,0	100,0	100,0	100,0	100,0	Industry
Samozaposlene osebe	8,9	7,8	9,1	9,7	9,2	Self-employed persons
Zaposlene osebe	90,9	91,5	90,6	89,9	90,7	Persons in paid employment
Pomagajoči družinski člani	.	((0,7))	.	.	.	Family workers
Storitvene dejavnosti	100,0	100,0	100,0	100,0	100,0	Services
Samozaposlene osebe	16,3	15,7	16,1	15,6	13,7	Self-employed persons
Zaposlene osebe	83,5	83,5	83,3	83,8	86,0	Persons in paid employment
Pomagajoči družinski člani	.	((0,9))	((0,6))	((0,6))	.	Family workers
Ženske / Women						
Kmetijske dejavnosti	100,0	100,0	100,0	100,0	100,0	Agriculture
Samozaposlene osebe	30,9	25,5	27,6	30,7	25,4	Self-employed persons
Zaposlene osebe	(13,6)	(9,3)	(9,6)	(5,9)	(8,9)	Persons in paid employment
Pomagajoči družinski člani	55,5	65,2	62,8	63,4	65,7	Family workers
Nekmetijske dej. (razen storitvenih)	100,0	100,0	100,0	100,0	100,0	Industry
Samozaposlene osebe	(2,8)	((2,5))	(3,1)	(2,5)	(2,7)	Self-employed persons
Zaposlene osebe	96,9	96,9	95,9	96,5	97,0	Persons in paid employment
Pomagajoči družinski člani	.	.	((0,9))	((1,0))	.	Family workers
Storitvene dejavnosti	100,0	100,0	100,0	100,0	100,0	Services
Samozaposlene osebe	6,5	6,2	5,8	6,4	5,1	Self-employed persons
Zaposlene osebe	93,3	93,0	93,6	93,3	94,7	Persons in paid employment
Pomagajoči družinski člani	.	((0,8))	((0,7))	.	.	Family workers

. zelo nenatančna ocena, vendar različna od nič (CV>=30) / not zero but extremely inaccurate estimation (CV>=30)
(()) nenatančna ocena (20>=CV<30) / inaccurate estimation (20>=CV<30)
() manj natančna ocena (10>=CV<20) / less accurate estimation (10>=CV<20)

Vir: Anketa o delovni sili. / Source: Labour Force Survey.



20. Delovno aktivno prebivalstvo po zaposlitvenem statusu, sektorjih dejavnosti in spolu, Slovenija, 1996-2000

Persons in employment by status in employment, sectors of activity and sex, Slovenia, 1996-2000

1000

	1996	1997	1998	1999	2000	
	2. četrletje / 2 nd quarter					
Skupaj / Total						
Samozaposlene osebe	110	107	113	112	100	Self-employed persons
Kmetijstvo	40	41	43	40	34	Agriculture
Nekmetijske dej. (razen storitvenih)	25	22	25	24	23	Industry
Storitvene dejavnosti	45	44	45	48	42	Services
Zaposlene osebe	730	730	734	728	750	Persons in paid employment
Kmetijstvo	14	13	(10)	(9)	10	Agriculture
Nekmetijske dej. (razen storitvenih)	344	340	331	311	311	Industry
Storitvene dejavnosti	371	376	389	409	425	Services
Pomagajoči družinski člani	37	61	60	52	43	Family workers
Kmetijstvo	35	54	56	48	42	Agriculture
Nekmetijske dej. (razen storitvenih)	((1))	((2))	((2))	((2))	.	Industry
Storitvene dejavnosti	((1))	(4)	((3))	((2))	.	Services
Moški / Men						
Samozaposlene osebe	78	76	81	80	73	Self-employed persons
Kmetijstvo	28	28	29	26	24	Agriculture
Nekmetijske dej. (razen storitvenih)	21	18	21	22	20	Industry
Storitvene dejavnosti	29	29	31	32	29	Services
Zaposlene osebe	375	382	381	381	391	Persons in paid employment
Kmetijstvo	8	(8)	(5)	(6)	(6)	Agriculture
Nekmetijske dej. (razen storitvenih)	215	217	210	200	198	Industry
Storitvene dejavnosti	151	156	163	174	184	Services
Pomagajoči družinski člani	15	24	25	21	16	Family workers
Kmetijstvo	13	21	23	19	16	Agriculture
Nekmetijske dej. (razen storitvenih)	.	((2))	.	.	.	Industry
Storitvene dejavnosti	.	((2))	((1))	((1))	.	Services
Ženske / Women						
Samozaposlene osebe	31	31	32	33	27	Self-employed persons
Kmetijstvo	12	13	14	14	(10)	Agriculture
Nekmetijske dej. (razen storitvenih)	(4)	((3))	(4)	((3))	((3))	Industry
Storitvene dejavnosti	15	15	14	16	13	Services
Zaposlene osebe	356	348	353	347	359	Persons in paid employment
Kmetijstvo	(5)	(5)	(5)	((3))	((4))	Agriculture
Nekmetijske dej. (razen storitvenih)	129	123	121	110	113	Industry
Storitvene dejavnosti	220	220	226	234	241	Services
Pomagajoči družinski člani	23	37	35	30	27	Family workers
Kmetijstvo	22	34	32	28	26	Agriculture
Nekmetijske dej. (razen storitvenih)	.	.	((1))	((1))	.	Industry
Storitvene dejavnosti	.	((2))	((2))	.	.	Services

. zelo nenatančna ocena, vendar različna od nič (CV>=30) / not zero but extremely inaccurate estimation (CV>=30)

(()) nenatančna ocena (20>=CV<30) / inaccurate estimation (20>=CV<30)

() manj natančna ocena (10>=CV<20) / less accurate estimation (10>=CV<20)

* seštevki posameznih kategorij niso vedno ustrezni, ker v rezultatih niso upoštevani neznanj / the totals do not always add up correctly

Vir: Anketa o delovni sili. / Source: Labour Force Survey.



21. Delovno aktivno prebivalstvo po zaposlitvenem statusu, sektorjih dejavnosti in spolu, Slovenija, 1996-2000 (struktura)
Persons in employment by status in employment, sectors of activity and sex, Slovenia, 1996-2000 (structure)

%

	1996	1997	1998	1999	2000	
	2. četrletje / 2 nd quarter					
Skupaj / Total						
Samozaposlene osebe	100,0	100,0	100,0	100,0	100,0	Self-employed persons
Kmetijstvo	36,6	38,4	37,8	35,4	34,0	Agriculture
Nekmetijske dej. (razen storitvenih)	22,5	20,3	22,1	21,8	23,4	Industry
Storitvene dejavnosti	40,9	41,3	40,1	42,8	42,6	Services
Zaposlene osebe	100,0	100,0	100,0	100,0	100,0	Persons in paid employment
Kmetijstvo	1,9	1,8	(1,4)	(1,2)	(1,3)	Agriculture
Nekmetijske dej. (razen storitvenih)	47,2	46,7	45,1	42,7	(41,7)	Industry
Storitvene dejavnosti	50,9	51,5	53,0	56,1	57,0	Services
Pomagajoči družinski člani	100,0	100,0	100,0	100,0	100,0	Family workers
Kmetijstvo	94,3	90,2	92,2	92,4	96,5	Agriculture
Nekmetijske dej. (razen storitvenih)	((2,9))	((3,9))	((3,1))	((3,8))	.	Industry
Storitvene dejavnosti	((2,8))	(5,9)	((4,6))	((3,8))	.	Services
Moški / Men						
Samozaposlene osebe	100,0	100,0	100,0	100,0	100,0	Self-employed persons
Kmetijstvo	35,7	36,8	35,3	32,7	32,4	Agriculture
Nekmetijske dej. (razen storitvenih)	26,8	24,4	25,9	27,1	27,5	Industry
Storitvene dejavnosti	37,5	38,8	38,8	40,2	40,1	Services
Zaposlene osebe	100,0	100,0	100,0	100,0	100,0	Persons in paid employment
Kmetijstvo	2,3	(2,2)	(1,4)	(1,6)	(1,6)	Agriculture
Nekmetijske dej. (razen storitvenih)	57,4	56,9	55,1	52,7	50,9	Industry
Storitvene dejavnosti	40,3	40,9	42,8	45,8	47,5	Services
Pomagajoči družinski člani	100,0	100,0	100,0	100,0	100,0	Family workers
Kmetijstvo	92,2	86,5	92,3	90,9	97,0	Agriculture
Nekmetijske dej. (razen storitvenih)	.	((6,7))	.	.	.	Industry
Storitvene dejavnosti	.	((6,7))	((4,6))	((5,5))	.	Services
Ženske / Women						
Samozaposlene osebe	100,0	100,0	100,0	100,0	100,0	Self-employed persons
Kmetijstvo	38,8	42,4	44,1	42,1	(38,4)	Agriculture
Nekmetijske dej. (razen storitvenih)	(11,9)	((10,3))	(12,3)	((8,9))	((12,0))	Industry
Storitvene dejavnosti	49,3	47,3	43,3	49,0	49,6	Services
Zaposlene osebe	100,0	100,0	100,0	100,0	100,0	Persons in paid employment
Kmetijstvo	(1,5)	(1,4)	(1,4)	((0,8))	((1,0))	Agriculture
Nekmetijske dej. (razen storitvenih)	36,4	35,4	34,2	31,8	((31,6))	Industry
Storitvene dejavnosti	62,1	63,2	64,0	67,5	67,4	Services
Pomagajoči družinski člani	100,0	100,0	100,0	100,0	100,0	Family workers
Kmetijstvo	95,6	91,1	92,1	93,5	96,2	Agriculture
Nekmetijske dej. (razen storitvenih)	.	.	((3,3))	((3,9))	.	Industry
Storitvene dejavnosti	.	((5,2))	((4,6))	.	.	Services

. zelo nenatančna ocena, vendar različna od nič (CV>=30) / not zero but extremely inaccurate estimation (CV>=30)
 (()) nenatančna ocena (20>=CV<30) / inaccurate estimation (20>=CV<30)
 () manj natančna ocena (10>=CV<20) / less accurate estimation (10>=CV<20)

Vir: Anketa o delovni sili. / Source: Labour Force Survey.



22. Delovno aktivno prebivalstvo po šolski izobrazbi in spolu, Slovenija, 2. četrletje 2000

Persons in employment by school education and sex, Slovenia, 2nd quarter 2000

1000

	2000	
	2. četrletje / 2 nd quarter	
Skupaj / Total		
Skupaj	894	Total
Brez šolske izobrazbe oz. nepopolna osnovna izobrazba	22	No school education or incomplet elementary school
Osnovna izobrazba	156	Elementary school
Nižja ali srednja poklicna izobrazba	262	Lower or middle vocation education
Srednja strokovna izobrazba	246	Upper secondary professional education
Srednja splošna izobrazba	53	General upper secondary education
Višja strokovna izobrazba, višješolska izobrazba, specialistična povišješolska izobrazba	68	Post-secondary vocational education
Visoka strokovna in univerzitetna izobrazba	77	Higher professional and university education
Specialistična povisokošolska izobrazba, magisterij, doktorat	(9)	Specialiset postsecondary education, master's degree, doctorate
Moški / Men		
Skupaj	481	Total
Brez šolske izobrazbe oz. nepopolna osnovna izobrazba	14	No school education or incomplet elementary school
Osnovna izobrazba	73	Elementary school
Nižja ali srednja poklicna izobrazba	173	Lower or middle vocation education
Srednja strokovna izobrazba	130	Upper secondary professional education
Srednja splošna izobrazba	21	General upper secondary education
Višja strokovna izobrazba, višješolska izobrazba, specialistična povišješolska izobrazba	26	Post-secondary vocational education
Visoka strokovna in univerzitetna izobrazba	39	Higher professional and university education
Specialistična povisokošolska izobrazba, magisterij, doktorat	(6)	Specialiset postsecondary education, master's degree, doctorate
Ženske / Women		
Skupaj	413	Total
Brez šolske izobrazbe oz. nepopolna osnovna izobrazba	(8)	No school education or incomplet elementary school
Osnovna izobrazba	84	Elementary school
Nižja ali srednja poklicna izobrazba	89	Lower or middle vocation education
Srednja strokovna izobrazba	116	Upper secondary professional education
Srednja splošna izobrazba	32	General upper secondary education
Višja strokovna izobrazba, višješolska izobrazba, specialistična povišješolska izobrazba	43	Post-secondary vocational education
Visoka strokovna in univerzitetna izobrazba	38	Higher professional and university education
Specialistična povisokošolska izobrazba, magisterij, doktorat	(4)	Specialiset postsecondary education, master's degree, doctorate

. zelo natančna ocena, vendar različna od nič (CV>=30) / not zero but extremely inaccurate estimation (CV>=30)

(()) natančna ocena (20>=CV<30) / inaccurate estimation (20>=CV<30)

() manj natančna ocena (10>=CV<20) / less accurate estimation (10>=CV<20)

Vir: Anketa o delovni sili. / Source: Labour Force Survey.



23. Delovno aktivno prebivalstvo po šolski izobrazbi in spolu, Slovenija, 2. četrletje 2000 (struktura)Persons in employment by school education and sex, Slovenia, 2nd quarter 2000 (structure)

%

	2000	
	2. četrletje / 2 nd quarter	
Skupaj / Total		
Skupaj	100,0	Total
Brez šolske izobrazbe oz. nepopolna osnovna izobrazba	2,4	No school education or incomplet elementary school
Osnovna izobrazba	17,5	Elementary school
Nižja ali srednja poklicna izobrazba	29,3	Lower or middle vocation education
Srednja strokovna izobrazba	27,5	Upper secondary professional education
Srednja splošna izobrazba	6,0	General upper secondary education
Višja strokovna izobrazba, višješolska izobrazba, specialistična povišješolska izobrazba	7,6	Post-secondary vocational education
Visoka strokovna in univerzitetna izobrazba	8,6	Higher professional and university education
Specialistična povisokošolska izobrazba, magisterij, doktorat	(1,1)	Specialiset postsecondary education, master's degree, doctorate
Moški / Men		
Skupaj	100,0	Total
Brez šolske izobrazbe oz. nepopolna osnovna izobrazba	2,9	No school education or incomplet elementary school
Osnovna izobrazba	15,1	Elementary school
Nižja ali srednja poklicna izobrazba	36,0	Lower or middle vocation education
Srednja strokovna izobrazba	27,0	Upper secondary professional education
Srednja splošna izobrazba	4,4	General upper secondary education
Višja strokovna izobrazba, višješolska izobrazba, specialistična povišješolska izobrazba	5,3	Post-secondary vocational education
Visoka strokovna in univerzitetna izobrazba	8,1	Higher professional and university education
Specialistična povisokošolska izobrazba, magisterij, doktorat	(1,2)	Specialiset postsecondary education, master's degree, doctorate
Ženske / Women		
Skupaj	100,0	Total
Brez šolske izobrazbe oz. nepopolna osnovna izobrazba	(1,9)	No school education or incomplet elementary school
Osnovna izobrazba	20,3	Elementary school
Nižja ali srednja poklicna izobrazba	21,5	Lower or middle vocation education
Srednja strokovna izobrazba	28,1	Upper secondary professional education
Srednja splošna izobrazba	7,8	General upper secondary education
Višja strokovna izobrazba, višješolska izobrazba, specialistična povišješolska izobrazba	10,3	Post-secondary vocational education
Visoka strokovna in univerzitetna izobrazba	9,2	Higher professional and university education
Specialistična povisokošolska izobrazba, magisterij, doktorat	(0,9)	Specialiset postsecondary education, master's degree, doctorate

. zelo nenatančna ocena, vendar različna od nič (CV>=30) / not zero but extremely inaccurate estimation (CV>=30)

(()) nenatančna ocena (20>=CV<30) / inaccurate estimation (20>=CV<30)

() manj natančna ocena (10>=CV<20) / less accurate estimation (10>=CV<20)

Vir: Anketa o delovni sili. / Source: Labour Force Survey.



24. Delovno aktivno prebivalstvo po povprečnem številu običajno in dejansko opravljenih delovnih ur na teden, sektorjih dejavnosti in spolu, Slovenija, 1996-2000

Persons in employment by average usual and actual working hours per week, sectors of activity and sex, Slovenia, 1996-2000

		1996	1997	1998	1999	2000		
		2. četrletje / 2 nd quarter						
Skupaj / Total								
Skupaj	Običajno	42,0	41,7	41,9	41,9	41,6	Usual	Total
	Dejansko	39,4	37,5	37,3	38,3	37,7	Actual	
Kmetijske dejavnosti	Običajno	51,9	48,7	48,3	50,0	48,9	Usual	Agriculture
	Dejansko	48,9	46,4	46,4	49,1	48,7	Actual	
Nekmetijske dejavnosti (razen storitvenih)	Običajno	41,0	40,7	41,1	41,1	41,0	Usual	Industry
	Dejansko	38,2	35,9	35,8	37,5	37,0	Actual	
Storitvene dejavnosti	Običajno	40,8	40,7	41,0	40,8	40,8	Usual	Services
	Dejansko	38,5	36,6	36,3	36,7	36,3	Actual	
Moški / Men								
Skupaj	Običajno	43,1	42,8	43,0	42,9	42,5	Usual	Total
	Dejansko	41,2	39,1	39,3	40,0	39,2	Actual	
Kmetijske dejavnosti	Običajno	53,9	50,7	50,2	51,6	50,4	Usual	Agriculture
	Dejansko	51,3	48,5	48,1	50,3	50,2	Actual	
Nekmetijske dejavnosti (razen storitvenih)	Običajno	41,7	41,4	41,8	41,6	41,5	Usual	Industry
	Dejansko	39,7	37,0	37,4	38,8	38,0	Actual	
Storitvene dejavnosti	Običajno	42,1	42,2	42,5	42,1	41,9	Usual	Services
	Dejansko	40,4	39,1	39,0	38,7	38,1	Actual	
Ženske / Women								
Skupaj	Običajno	40,8	40,3	40,6	40,8	40,6	Usual	Total
	Dejansko	37,4	35,5	35,1	36,4	36,0	Actual	
Kmetijske dejavnosti	Običajno	49,5	46,4	46,1	48,1	47,2	Usual	Agriculture
	Dejansko	45,9	44,2	44,6	47,6	47,1	Actual	
Nekmetijske dejavnosti (razen storitvenih)	Običajno	39,9	39,5	39,7	40,2	40,1	Usual	Industry
	Dejansko	35,5	33,8	33,0	34,9	35,0	Actual	
Storitvene dejavnosti	Običajno	39,9	39,4	39,9	39,8	39,9	Usual	Services
	Dejansko	37,1	34,6	34,0	35,1	34,7	Actual	

. zelo nenatančna ocena, vendar različna od nič (CV>=30) / not zero but extremely inaccurate estimation (CV>=30)

(()) nenatančna ocena (20>=CV<30) / inaccurate estimation (20>=CV<30)

() manj natančna ocena (10>=CV<20) / less accurate estimation (10>=CV<20)

Vir: Anketa o delovni sili. / Source: Labour Force Survey.



25. Zaposlene osebe po povprečnem številu običajno in dejansko opravljenih delovnih ur na teden, sektorjih dejavnosti in spolu, Slovenija, 1996-2000

Persons in paid employment by average usual and actual working hours per week, sectors of activity and sex, Slovenia, 1996-2000

		1996	1997	1998	1999	2000		
		2. četrletje / 2 nd quarter						
Skupaj / Total								
Skupaj	Običajno	40,4	40,3	40,5	40,4	40,5	Usual	Total
	Dejansko	37,8	35,7	35,3	36,5	36,1	Actual	
Kmetijske dejavnosti	Običajno	40,5	41,2	(41,0)	(41,1)	(41,3)	Usual	Agriculture
	Dejansko	38,9	37,8	(37,9)	(39,7)	(37,6)	Actual	
Nekmetijske dejavnosti (razen storitvenih)	Običajno	40,6	40,4	40,6	40,7	40,6	Usual	Industry
	Dejansko	37,7	35,6	35,3	36,9	36,5	Actual	
Storitvene dejavnosti	Običajno	40,2	40,1	40,3	40,2	40,4	Usual	Services
	Dejansko	37,8	35,8	35,3	36,0	35,7	Actual	
Moški / Men								
Skupaj	Običajno	41,1	41,1	41,2	41,1	41,1	Usual	Total
	Dejansko	39,3	37,2	37,1	38,1	37,4	Actual	
Kmetijske dejavnosti	Običajno	41,7	(42,7)	(41,8)	(40,8)	(40,9)	Usual	Agriculture
	Dejansko	40,8	(38,7)	(38,5)	(39,4)	(36,2)	Actual	
Nekmetijske dejavnosti (razen storitvenih)	Običajno	41,1	40,9	41,1	41,1	40,9	Usual	Industry
	Dejansko	39,1	36,6	36,6	38,2	37,4	Actual	
Storitvene dejavnosti	Običajno	41,2	41,3	41,3	41,0	41,2	Usual	Services
	Dejansko	39,6	38,1	37,6	37,9	37,4	Actual	
Ženske / Women								
Skupaj	Običajno	39,6	39,3	39,7	39,7	39,8	Usual	Total
	Dejansko	36,1	34,1	33,5	34,7	34,6	Actual	
Kmetijske dejavnosti	Običajno	(38,5)	(38,7)	(40,1)	(41,8)	(42,0)	Usual	Agriculture
	Dejansko	(35,8)	(36,3)	(37,3)	(40,4)	(40,0)	Actual	
Nekmetijske dejavnosti (razen storitvenih)	Običajno	39,8	39,5	39,9	40,1	40,1	Usual	Industry
	Dejansko	35,4	33,7	33,1	34,7	34,9	Actual	
Storitvene dejavnosti	Običajno	39,6	39,2	39,5	39,5	39,7	Usual	Services
	Dejansko	36,6	34,2	33,5	34,7	34,4	Actual	

. zelo nenatančna ocena, vendar različna od nič (CV>=30) / not zero but extremely inaccurate estimation (CV>=30)

(()) nenatančna ocena (20>=CV<30) / inaccurate estimation (20>=CV<30)

() manj natančna ocena (10>=CV<20) / less accurate estimation (10>=CV<20)

Vir: Anketa o delovni sili. / Source: Labour Force Survey.



26. Delovno aktivno prebivalstvo po glavnih poklicnih skupinah in spolu, Slovenija, 2. četrtletje 2000

Persons in employment by major groups of occupation and sex, Slovenia, 2nd quarter 2000

1000

	Delovno aktivno prebivalstvo Persons in employment	Zaposlene osebe Persons in paid employment	
Skupaj / Total			
Skupaj	894	750	Total
Zakonodajalci, visoki uradniki, menedžerji	64	36	Legislators and managers
Strokovnjaki	95	90	Professionals
Tehniki in drugi strokovni sodelavci	124	119	Technicians
Uradniki	99	97	Clerks
Poklici za storitve, prodajalci	108	100	Service and sales workers
Kmetovalci, gozdarji, ribiči	74	(5)	Agricultural and fishery workers
Poklici za neindustrijski način dela	98	89	Craft and related trades workers
Upravljalci strojev in naprav, industrijski izdelovalci in sestavljajci	170	160	Plant and machine operators
Poklici za preprosta dela	48	41	Elementary occupations
Vojaški poklici	((2))	((2))	Armed forces
Nerazvrščeni	13	12	Not stated
Moški / Men			
Skupaj	481	391	Total
Zakonodajalci, visoki uradniki, menedžerji	44	23	Legislators and managers
Strokovnjaki	36	33	Professionals
Tehniki in drugi strokovni sodelavci	63	59	Technicians
Uradniki	31	31	Clerks
Poklici za storitve, prodajalci	40	38	Service and sales workers
Kmetovalci, gozdarji, ribiči	40	((3))	Agricultural and fishery workers
Poklici za neindustrijski način dela	92	83	Craft and related trades workers
Upravljalci strojev in naprav, industrijski izdelovalci in sestavljajci	106	97	Plant and machine operators
Poklici za preprosta dela	18	15	Elementary occupations
Vojaški poklici	((2))	((2))	Armed forces
Nerazvrščeni	(8)	(7)	Not stated
Ženske / Women			
Skupaj	413	359	Total
Zakonodajalke, visoke uradnice, menedžerke	19	14	Legislators and managers
Strokovnjakinje	58	57	Professionals
Tehnice in druge strokovne sodelavke	61	60	Technicians
Uradnice	68	67	Clerks
Poklici za storitve, prodajalke	67	62	Service and sales workers
Kmetovalke, gozdarke, ribičke	34	((1))	Agricultural and fishery workers
Poklici za neindustrijski način dela	(6)	(6)	Craft and related trades workers
Upravljalke strojev in naprav, industrijske izdelovalke in sestavljajke	64	62	Plant and machine operators
Poklici za preprosto delo	30	26	Elementary occupations
Vojaški poklici	.	.	Armed forces
Nerazvrščene	(5)	(4)	Not stated

. zelo natančna ocena, vendar različna od nič (CV>=30) / not zero but extremely inaccurate estimation (CV>=30)

(()) natančna ocena (20>=CV<30) / inaccurate estimation (20>=CV<30)

() manj natančna ocena (10>=CV<20) / less accurate estimation (10>=CV<20)

Vir: Anketa o delovni sili. / Source: Labour Force Survey.



27. Delovno aktivno prebivalstvo po glavnih poklicnih skupinah in spolu, Slovenija, 2. četrtletje 2000 (struktura)

Persons in employment by major groups of occupation and sex, Slovenia, 2nd quarter 2000 (structure)

%

	Delovno aktivno prebivalstvo Persons in employment	Zaposlene osebe Persons in paid employment	
Skupaj / Total			
Skupaj	100,0	100,0	Total
Zakonodajalci, visoki uradniki, menedžerji	7,1	4,9	Legislators and managers
Strokovnjaki	10,6	12,0	Professionals
Tehniki in drugi strokovni sodelavci	13,9	15,8	Technicians
Uradniki	11,0	13,0	Clerks
Poklici za storitve, prodajalci	12,0	13,3	Service and sales workers
Kmetovalci, gozdarji, ribiči	8,3	(0,6)	Agricultural and fishery workers
Poklici za neindustrijski način dela	11,0	11,8	Craft and related trades workers
Upravljalci strojev in naprav, industrijski izdelovalci in sestavljajci	19,0	21,3	Plant and machine operators
Poklici za preprosta dela	5,4	5,5	Elementary occupations
Vojaški poklici	((0,2))	((0,3))	Armed forces
Moški / Men			
Skupaj	100,0	100,0	Total
Zakonodajalci, visoki uradniki, menedžerji	9,2	5,8	Legislators and managers
Strokovnjaki	7,6	8,5	Professionals
Tehniki in drugi strokovni sodelavci	13,1	15,0	Technicians
Uradniki	6,4	7,8	Clerks
Poklici za storitve, prodajalci	8,4	9,7	Service and sales workers
Kmetovalci, gozdarji, ribiči	8,3	((0,8))	Agricultural and fishery workers
Poklici za neindustrijski način dela	19,1	21,2	Craft and related trades workers
Upravljalci strojev in naprav, industrijski izdelovalci in sestavljajci	22,0	24,9	Plant and machine operators
Poklici za preprosta dela	3,7	3,8	Elementary occupations
Vojaški poklici	((0,4))	((0,5))	Armed forces
Ženske / Women			
Skupaj	100,0	100,0	Total
Zakonodajalke, visoke uradnice, menedžerke	4,7	3,9	Legislators and managers
Strokovnjakinje	14,1	15,8	Professionals
Tehnice in druge strokovne sodelavke	14,8	16,7	Technicians
Uradnice	16,5	18,6	Clerks
Poklici za storitve, prodajalke	16,3	17,2	Service and sales workers
Kmetovalke, gozdarke, ribičke	8,2	((0,4))	Agricultural and fishery workers
Poklici za neindustrijski način dela	(1,4)	(1,6)	Craft and related trades workers
Upravljalke strojev in naprav, industrijske izdelovalke in sestavljalke	15,5	17,4	Plant and machine operators
Poklici za preprosto delo	7,4	7,2	Elementary occupations
Vojaški poklici	.	.	Armed forces

. zelo natančna ocena, vendar različna od nič (CV>=30) / not zero but extremely inaccurate estimation (CV>=30)

(()) natančna ocena (20>=CV<30) / inaccurate estimation (20>=CV<30)

() manj natančna ocena (10>=CV<20) / less accurate estimation (10>=CV<20)

Vir: Anketa o delovni sili. / Source: Labour Force Survey.



28. Stopnje delovne aktivnosti po starostnih skupinah in spolu, Slovenija, EU, 2. četrletje 2000Employment/population ratios by age groups and sex, Slovenia, EU, 2nd quarter 2000

%

	Slovenija Slovenia	EU 15	Belgija Belgium	Danska Denmark	Nemčija Germany	Grčija Greece	Španija Spain	Francija France	Irska Ireland	
Skupaj / Total										
15-24 let	31,8	39,9	30,3	67,1	46,1	26,9	31,8	28,3	47,8	15-24 years
25-49	85,6	77,6	81	85,1	80,2	71,8	69,4	79	77,2	25-49 years
50-64	37,1	49,4	39,2	65,3	48,6	47,1	44,6	48,7	53	50-64 years
65 let in več	7,3	3,3	1,6	2,5	2,6	5,3	1,6	1,1	8	65 & + years
15-64	62,7	63,1	60,9	76,4	65,3	55,9	54,7	61,7	64,4	15-64 years
Moški / Men										
15-24 let	35,4	43,3	33,7	70,3	48,6	31,9	37	31,4	52,1	15-24 years
25-49	86,8	87,9	89,9	89,2	88	89,3	86	87,9	89	25-49 years
50-64	47,9	60,5	51,5	70,3	57,7	66	64,9	54,7	71,1	50-64 years
65 let in več	10,9	5,2	2,2	3,7	4,3	8,3	2,5	1,7	14,7	65 & + years
15-64	66,8	72,4	69,8	80,7	72,7	71,3	69,6	68,8	75,4	15-64 years
Ženske / Women										
15-24 let	28,0	36,5	26,7	64	43,6	22	26,4	25,2	43,3	15-24 years
25-49	84,4	67,2	71,8	80,9	72,2	55,2	53,3	70,3	65,5	25-49 years
50-64	26,9	38,7	27	60,1	39,6	29,5	25,6	42,9	34,7	50-64 years
65 let in več	5,2	1,9	1,1	1,6	1,4	2,7	0,9	0,6	2,9	65 & + years
15-64	58,6	53,8	51,9	72,1	57,8	41,3	40,3	54,8	53,2	15-64 years

. zelo natančna ocena, vendar različna od nič (CV>=30) / not zero but extremely inaccurate estimation (CV>=30)

(()) natančna ocena (20>=CV<30) / inaccurate estimation (20>=CV<30)

() manj natančna ocena (10>=CV<20) / less accurate estimation (10>=CV<20)

Vir: Anketa o delovni sili. / Source: Labour Force Survey.

28. Stopnje delovne aktivnosti po starostnih skupinah in spolu, Slovenija, EU, 2. četrletje 2000 (nadaljevanje)Employment/population ratios by age groups and sex, Slovenia, EU, 2nd quarter 2000 (continued)

%

	Italija Italy	Luksem- burg Luxem- bourg	Nizozem- ska Nether- lands	Avstrija Austria	Portugal- ska Portugal	Finska Finland	Švedska Sweden	Velika Britanija United Kingdom	
Skupaj / Total									
15-24 let	26,1	31,8	68,4	52,5	41,9	45,4	36,9	55,9	15-24 years
25-49	69,4	80,1	83,6	83,1	83,5	81,4	.	81,2	25-49 years
50-64	38,4	42,3	52	44,1	59	58,4	72	60,7	50-64 years
65 let in več	3,1	(1,6)	2,6	2,9	18,4	2,3	4,9	5,2	65 & + years
15-64	53,4	62,7	72,9	67,9	68,1	68,1	71,1	71,2	15-64 years
Moški / Men									
15-24 let	30,2	35,3	69,9	56,5	47,7	47	36,6	58,2	15-24 years
25-49	85,6	94	93,3	90,7	91,1	85,5	84,1	88,6	25-49 years
50-64	54,4	56,6	65,5	56,3	70,8	59,1	73,7	68,6	50-64 years
65 let in več	5,5	(2,3)	4,3	4,7	25,7	4,3	7,8	7,7	65 & + years
15-64	67,6	75	82,1	76,2	76,2	71,1	72,6	77,9	15-64 years
Ženske / Women									
15-24 let	22	28,3	66,7	48,6	36,1	43,8	37,1	53,5	15-24 years
25-49	53	65,6	73,7	75,5	76,3	77,1	80,3	73,6	25-49 years
50-64	23,1	27,7	38,2	32,4	48,6	57,6	70,4	52,9	50-64 years
65 let in več	1,3	.	1,4	1,8	13,4	1	2,8	3,4	65 & + years
15-64	39,3	50	63,4	59,7	60,4	65,2	69,7	64,5	15-64 years



29. Zaposlene osebe v družbah, podjetjih in organizacijah po področjih dejavnosti, Slovenija, 1993 - 2000¹⁾
Persons in paid employment in companies, enterprises and organizations by activity, Slovenia, 1993 - 2000¹⁾

Dejavnost		1993	1994	1995	1996	1997	1998	1999	2000	Activity	
Skupaj		626806	605326	593848	581651	576226	574202	583801	591806	Total	
A	Kmetijstvo, lov, gozdarstvo	13643	12244	8945	8377	8073	7895	7628	7319	A	Agriculture, hunting and forestry
01	Kmetijstvo, lov, storitve	9857	9320	6852	6294	6028	5985	5843	5593	01	Agriculture, hunting and services
02	Gozdarstvo, storitve	3786	2924	2093	2083	2046	1910	1786	1726	02	Forestry, logging and services
B	Ribištvo	177	155	205	171	167	158	164	152	B	Fishing
C	Rudarstvo	9427	8993	8344	7632	7247	7103	6738	5533	C	Mining and quarrying
CA	Pri. energetskih surovin	7584	7183	6945	6446	6129	5819	5574	4591	CA	Mining & quarrying of energy materials
CB	Pri. rud in kamnin razen energetskih	1843	1810	1399	1186	1118	1284	1164	942	CB	Mining & quarrying, not energy materials
D	Predelovalne dejavnosti	256731	244787	232256	219558	210549	207619	203991	203458	D	Manufacturing
DA	Pro. hrane, pijač, tobacnih izd.	19344	19437	19492	19298	19003	18338	18287	18175	DA	Mfr. of food; beverages and tobacco
DB	Pro. tekstilij; tekstilnih, krznenih izd.	44301	42541	39153	35286	32669	31784	30500	28689	DB	Mfr. of textiles and textile products
DC	Pro. usnja, usnjenih izd.	11351	10536	9389	8416	8106	7863	6964	6705	DC	Mfr. of leather and leather products
DD	Obdelava in predelava lesa	12674	12205	11297	10985	10371	9648	9556	9621	DD	Manufacture of wood and wood products
DE	Pro. vlaknin, papirja; založništvo, tiskar	15222	15015	14780	14274	13711	13123	12761	12692	DE	Mfr. of paper; publishing and printing
DF	Pro. koksa, naftnih deriv., jedrskega gori	507	460	387	369	337	320	640	696	DF	Mfr. of coke, petroleum prod.&nuc. fuel
DG	Pro. kemikalij, kemičnih izd., umetnih vl.	11515	12006	11978	11990	12174	12080	11785	11576	DG	Mfr. of chemicals, prod.&man-made fibres
DH	Pro. izd. iz gume in plastičnih mas	9397	9022	8780	8705	8604	9388	9591	9591	DH	Mfr. of rubber and plastic products
DI	Pro. dr. nekovinskih mineralnih izd.	12002	11549	11936	12064	10996	10613	10225	10141	DI	Mfr. of other non-metal.mineral products
DJ	Pro. kovin in kovinskih izd.	38508	35633	29696	28303	26758	26306	27338	28639	DJ	Mfr. of basic metals & fabricated products
DK	Pro. strojev in naprav	24730	22157	23153	22020	21898	22567	21814	21599	DK	Mfr. of machinery and equipment nec.
DL	Pro. električne, optične opreme	28283	26941	25782	24564	23791	24218	23969	25300	DL	Mfr. of electrical and optical equipment
DM	Pro. vozil in plovil	15887	14930	13796	11865	10298	10260	9782	9111	DM	Manufacture of transport equipment
DN	Pro. pohištva, dr. pred. dej., reciklaža	13010	12356	12635	11418	11835	11110	10779	10922	DN	Manufacturing nec.
E	Oskrba z elektriko, plinom, vodo	11762	11515	11807	11995	11809	11534	11454	11235	E	Electricity, gas and water supply
F	Gradbeništvo	32180	32499	31067	31975	32287	32255	33004	34074	F	Construction
G	Trgovina; popravila mot. vozil	68162	64671	67593	65979	66927	65165	67956	70826	G	Wholesale, retail; certain repair
H	Gostinstvo	15445	14891	14340	14043	13483	12570	13658	14044	H	Hotels and restaurants
I	Promet, skladiščenje, zveze	42038	37547	34768	32418	31603	31922	34176	34430	I	Transport, storage and communication
J	Finančno posredništvo	13097	13266	14106	15082	15408	16841	18320	18927	J	Financial intermediation
K	Nepremičnine, najem, poslovne stor.	26443	22793	26833	27965	28461	28900	30752	31666	K	Real estate,renting& business activities
L	Javna uprava, obramba, socialno zavarov.	35122	37024	38479	40403	42337	41656	41633	43020	L	Public administ.& defence; comp.soc.sec.
M	Izobraževanje	35999	37063	48012	49425	50353	50956	51068	51819	M	Education
N	Zdravstvo, socialno varstvo	51555	52336	42972	43717	44182	45604	48491	50085	N	Health and social work
O	Dr.javne, skupne in osebne stor.	14797	15543	12683	12912	13340	14024	14768	15216	O	Other social and personal services

1) Do leta 1996 ocene / Until 1996 estimated data

Vir: Statistično raziskovanje ZAP/M / Source: ZAP/M, monthly survey



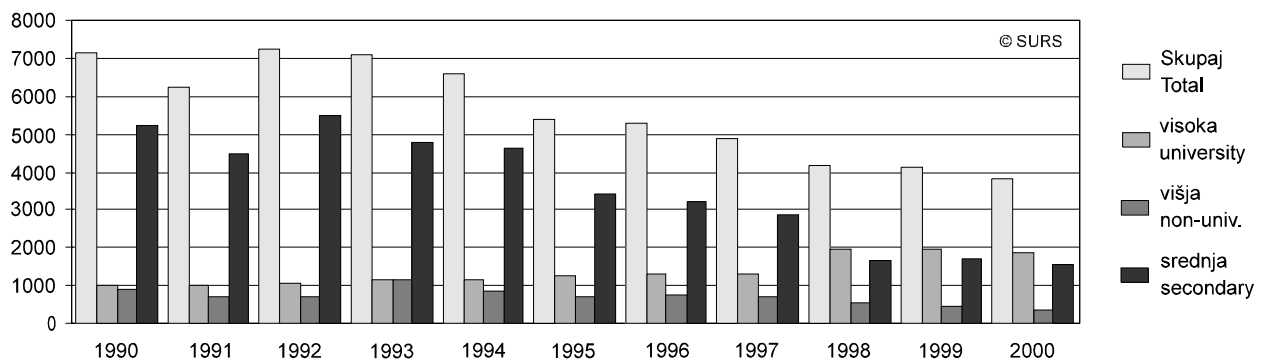
30. Sprejeti pripravniki po stopnji šolske izobrazbe, Slovenija, 1990-2000¹⁾

Employed trainees by level of school education, Slovenia, 1990-2000¹⁾

Leto Year	Skupaj Total	Šolska izobrazba School education		
		visoka university degree	višja first degree	srednja secondary degree
1990	7156	1029	896	5231
1991	6224	1000	728	4496
1992	7248	1039	717	5492
1993	7072	1135	1148	4789
1994	6604	1143	846	4615
1995	5362	1254	696	3412
1996	5296	1318	733	3245
1997	4859	1318	689	2852
1998	4181	1958	568	1655
1999	4122	1984	441	1697
2000	3810	1849	378	1584

Slika 1: Sprejeti pripravniki po stopnji šolske izobrazbe, Slovenija, 1990-2000
Chart 1: Employed trainees by level of school education, Slovenia, 1990-2000

Število / Number

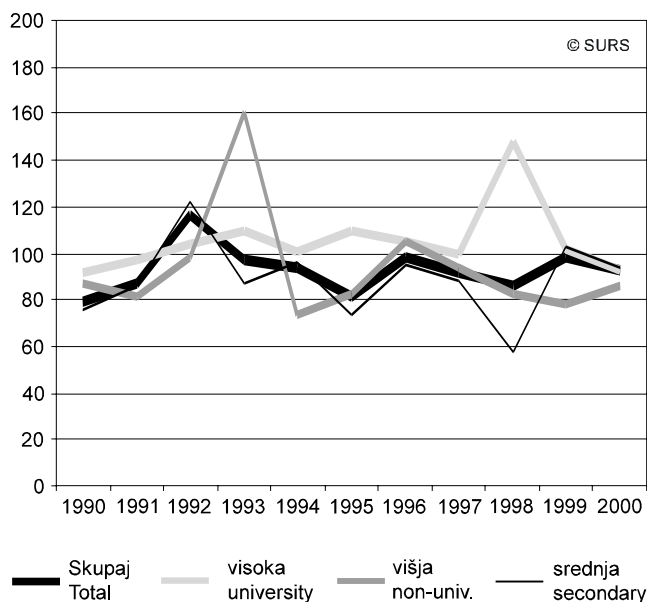


Slika 2: Izobrazbena struktura sprejetih pripravnikov, Slovenija, 1990-2000

Chart 2: Structure of employed trainees by level of school education, Slovenia, 1990-2000

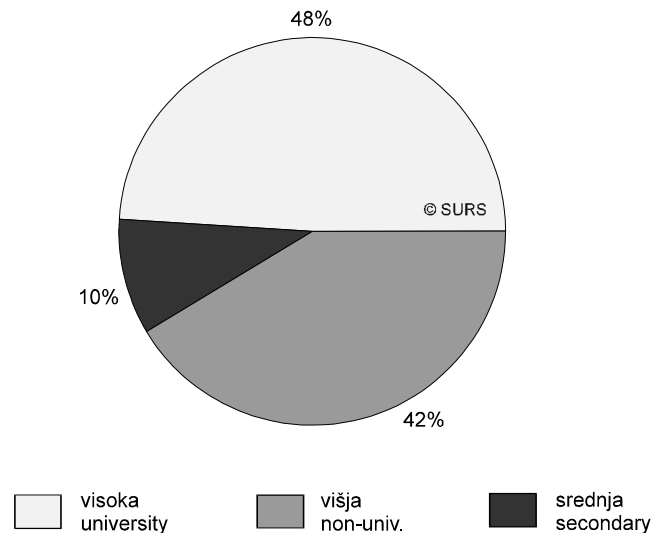
Indeks / Index

predhodno leto / previous / year = 100



Slika 3: Struktura pripravnikov po stopnji šolske izobrazbe, Slovenija, 2000

Chart 3: Structure of trainees by level of school education, Slovenia, 2000



1) Podatki od leta 1997 naprej so iz SRDAP-a / Data from 1997 are from SRE

Vir: Mesečna raziskava ZAP/M in SRDAP, mesečno povprečje / Source: Monthly survey ZAP/M and SRE, monthly average

31. Delovno aktivno prebivalstvo po dejavnosti in mesecih, Slovenija, 2000
Persons in employment by activities and months, Slovenia, 2000

Dejavnost	Povprečje Average 2000	Januar January	Februar February	Marec March	April April	Maj May	Junij June	Activity
Skupaj	768172	758182	761210	763856	767733	769787	772305	Total
A Kmetijstvo, lov, gozdarstvo	43069	43048	43092	43505	44352	44347	44428	A Agriculture, hunting and forestry
01 Kmetijstvo, lov, storitve	41099	41123	41174	41475	42329	42311	42404	01 Agriculture, hunting and services
02 Gozdarstvo, storitve	1970	1925	1918	2030	2023	2036	2024	02 Forestry, logging and services
B Ribištvo	210	221	211	203	205	210	215	B Fishing
05 Ribištvo	210	221	211	203	205	210	215	05 Fishing, hatcheries and services
C Rudarstvo	5747	5865	5849	5832	5836	5805	5729	C Mining and quarrying
CA Pridobivanje energetskih surovin	4591	4700	4685	4659	4652	4629	4555	CA Mining & quarrying of energy materials
10 Prid. črnega, rjavega premoga, lignita, šote	4508	4614	4599	4573	4566	4547	4471	10 Mining of coal& lignite; extrac. of peat
12 Pridobivanje uranovih in torijevih rud	Z	Z	Z	Z	Z	Z	Z	12 Mining of uranium and thorium ores
CB Pridobivanje rud in kamnin brez energetskih	1156	1165	1164	1173	1184	1176	1174	CB Mining & quarrying, not energy materials
13 Pridobivanje rud	Z	Z	Z	Z	Z	Z	Z	13 Mining of metal ores
14 Pridobivanje drugih rudnin in kamnin	1079	1068	1071	1080	1094	1089	1096	14 Other mining and quarrying
D Predelovalne dejavnosti	233967	231712	232737	233109	233522	234299	234353	D Manufacturing
DA Proizvodnja hrane, pijač, tobačnih izdelkov	20867	20646	20841	20804	20888	20912	20876	DA Mfr. of food; beverages and tobacco
15 Proizvodnja hrane, pijač, krmil	20409	20186	20380	20346	20430	20459	20419	15 Mfr. of food products and beverages
16 Proizvodnja tobačnih izdelkov	Z	Z	Z	Z	Z	Z	Z	16 Manufacture of tobacco products
DB Proizv. tekstilij; tekstilnih, krznenih izdelkov	32163	32697	32741	32698	32596	32417	32200	DB Mfr. of textiles and textile products
17 Proizvodnja tekstilij	14400	14428	14437	14516	14420	14386	14334	17 Manufacture of textiles
18 Proizvodnja oblačil; strojenje, dodelava krzna	17764	18269	18304	18182	18176	18031	17866	18 Mfr. of wearing apparel; dress. of fur
DC Proizvodnja usnja, usnjenih izdelkov	7215	6984	6992	7034	7114	7225	7239	DC Mfr. of leather and leather products
19 Proizvodnja usnja, usnjenih izdelkov	7215	6984	6992	7034	7114	7225	7239	19 Leather tanning; mfr. of luggage, etc.
DD Obdelava in predelava lesa	12151	12135	12139	12165	12219	12174	12174	DD Manufacture of wood and wood products
20 Obdelava in predelava lesa	12151	12135	12139	12165	12219	12174	12135	20 Mfr. of wood and wood, cork, etc. goods
DE Proizv. vlaknin, papirja; založništvo, tiskarstvo	14616	14668	14619	14610	14616	14642	14632	DE Mfr. of paper; publishing and printing
21 Proizvodnja vlaknin, papirja ter izdelkov iz njih	6212	6325	6243	6229	6258	6270	6232	21 Mfr. of pulp, paper and paper products
22 Založništvo, tiskarstvo	8405	8343	8376	8381	8358	8372	8400	22 Publishing, printing and recorded media
DF Proizv. koksa, naftnih deriv., jedrskega goriva	696	699	699	698	697	699	698	DF Mfr. of coke, petroleum prods.&nuc. fuel
23 Proizv. koksa, naftnih deriv., jedrskega goriva	696	699	699	698	697	699	698	23 Mfr. of coke, petroleum prods.&nuc. fuel
DG Proizv. kemikalij, kemičnih izdelkov, umetnih vl.	11742	11728	11773	11756	11755	11772	11771	DG Mfr. of chemicals, prod.&man-made fibres
24 Proizv. kemikalij, kemičnih izdelkov, umetnih vl.	11742	11728	11773	11756	11755	11772	11771	24 Mfr. of chemicals & chemical products
DH Proizv. izdelkov iz gume in plastičnih mas	11466	11562	11642	11628	11500	11423	11399	DH Mfr. of rubber and plastic products
25 Proizv. izdelkov iz gume in plastičnih mas	11466	11562	11642	11628	11500	11423	11399	25 Mfr. of rubber and plastic products
DI Proizv. drugih nekovinskih mineralnih izdelkov	11019	10965	11002	10981	11033	11048	11108	DI Mfr. of other non-metal.mineral products
26 Proizv. drugih nekovinskih mineralnih izdelkov	11019	10965	11002	10981	11033	11048	11108	26 Mfr. of other non-metal.mineral products
DJ Proizvodnja kovin in kovinskih izdelkov	37594	36763	37018	37192	37351	37558	37610	DJ Mfr. of basic metals & fabricated products
27 Proizvodnja kovin	8676	8444	8531	8564	8539	8569	8614	27 Manufacture of basic metals
28 Proizv. kovinskih izdelkov brez strojev, naprav	28919	28319	28487	28628	28812	28989	28996	28 Mfr. of fabricated metal, not machines
DK Proizvodnja strojev in naprav	23160	22858	23037	23169	23144	23146	23168	DK Mfr. of machinery and equipment nec.
29 Proizvodnja strojev in naprav	23160	22858	23037	23169	23144	23146	23168	29 Mfr. of machinery and equipment nec.
DL Proizvodnja električne, optične opreme	27298	26450	26686	26795	27180	27322	27426	DL Mfr. of electrical and optical equipment
30 Proizvodnja pisarniških strojev, računalnikov	912	900	914	920	928	951	936	30 Mfr. of office machinery and computers
31 Proizvodnja električnih strojev, aparatov	12402	11966	12052	12093	12307	12389	12440	31 Mfr. of electric. machinery etc. nec.
32 Proizv. RTV, komunikacijskih aparatov in opreme	6648	6334	6391	6427	6627	6652	6711	32 Mfr. of radio, TV and equipment
33 Proizv. medicin., finomeh., optičnih instrumentov	7337	7250	7329	7355	7318	7330	7339	33 Mfr. of medical & precision instruments
DM Proizvodnja vozil in plovil	9204	9008	9019	9032	8985	9040	9042	DM Manufacture of transport equipment
34 Proizv. motornih vozil, prikolic, polprikolic	6609	6578	6598	6585	6553	6578	6590	34 Mfr. of motor vehicles, trailers, etc.
35 Proizvodnja drugih vozil, plovil	2596	2430	2421	2447	2432	2462	2452	35 Mfr. of other transport equipment
DN Proizv. pohištva, druge pred. dejav., reciklaža	14776	14549	14529	14547	14444	14921	15049	DN Manufacturing nec.
36 Proizv. pohištva, druge predelovalne dejavnosti	14079	13878	13855	13865	13757	14226	14351	36 Mfr. of furniture; manufacturing nec.
37 Reciklaža	697	671	674	682	687	695	698	37 Recycling



31. Delovno aktivno prebivalstvo po dejavnosti in mesecih, Slovenija, 2000 (nadaljevanje)
 Persons in employment by activities and months, Slovenia, 2000 (continued)

Dejavnost	Povprečje Average 2000	Januar January	Februar February	Marec March	April April	Maj May	Junij June	Activity
E Oskrba z elektriko, plinom, vodo	11379	11326	11341	11330	11435	11447	11446	E Electricity, gas and water supply
40 Oskrba z el., plinom, paro, toplo vodo	8208	8280	8269	8235	8234	8229	8215	40 Electricity, gas, steam and hot water
41 Zbiranje, čiščenje, distribucija vode	3171	3046	3072	3095	3201	3218	3231	41 Collection, purification etc. of water
F Gradbeništvo	57351	55771	56084	56577	57308	57737	58184	F Construction
45 Gradbeništvo	57351	55771	56084	56577	57308	57737	58184	45 Construction
G Trgovina; popravila motornih vozil	97357	96236	96411	96543	96918	97098	97853	G Wholesale, retail; certain repair
50 Popravila, trgovina z motornimi vozili, gorivi	15406	15267	15313	15347	15455	15432	15448	50 Sale, repair etc. motors; fuel
51 Posredništvo, trg. na debelo, brez mot. vozil	31991	31647	31455	31502	31663	31864	32418	51 Wholesale, commission, not motors
52 Trg. na dr. brez mot. vozil; popr. izd. šir. por.	49960	49322	49643	49694	49800	49802	49987	52 Retail trade, not motors; repairs
H Gostinstvo	28899	28488	28619	28657	28695	28866	29165	H Hotels and restaurants
55 Gostinstvo	28899	28488	28619	28657	28695	28866	29165	55 Hotels and restaurants
I Promet, skladiščenje, zveze	47561	47133	47269	47366	47501	47639	47759	I Transport, storage and communication
60 Kopenski promet, cevovodni transport	22847	22742	22860	22865	22901	22910	22969	60 Land transport; pipelines transport
61 Vodni promet	136	139	139	136	134	135	136	61 Water transport
62 Zračni promet	616	602	602	600	608	605	606	62 Air transport
63 Pomožne prometne dejavnosti, turistične org.	13630	13517	13500	13566	13633	13728	13752	63 Supporting transport; travel agencies
64 Pošta in telekomunikacije	10333	10133	10168	10199	10225	10261	10296	64 Post and telecommunications
J Finančno posredništvo	19294	18965	19021	19113	19219	19244	19298	J Financial intermediation
65 Finančno posred. brez zavarovalništva, skladov	12096	11828	11873	11917	12014	12026	12089	65 Financial intermed.,not insur.,pens.fund.
66 Zavarovalništvo brez socialnega, skladi	4569	4437	4473	4503	4532	4554	4562	66 Insurance, pension, not comp. soc. sec.
67 Pomožne dejavnosti v finančnem posredništvu	2629	2700	2675	2693	2673	2664	2647	67 Activities aux. To financial intermed.
K Nepremičnine, najem, poslovne storitve	45995	45308	45448	45549	45890	45716	46168	K Real estate,renting& business activities
70 Poslovanje z nepremičninami	1893	1835	1835	1840	1870	1891	1911	70 Real estate activities
71 Dajanje strojev, opreme v najem	335	317	315	328	331	331	333	71 Renting equipment without operator
72 Obdelava podatkov, s tem povezane dejavnosti	4114	3856	3897	3924	3963	4029	4094	72 Computer and related activities
73 Raziskovanje in razvoj	4885	4751	4791	4742	4868	4907	4955	73 Research and development
74 Druge poslovne dejavnosti	34768	34549	34610	34715	34858	34558	34875	74 Other business activities
L Javna uprava, obramba, socialno zavarovanje	44149	43011	43150	43514	43813	44025	44215	L Public administ.& defence; comp.soc.sec.
75 Javna uprava, obramba, socialno zavarovanje	44149	43011	43150	43514	43813	44025	44215	75 Public administ.& defence; comp.soc.sec.
M Izobraževanje	53053	52651	52930	53145	53100	53123	53086	M Education
80 Izobraževanje	53053	52651	52930	53145	53100	53123	53086	80 Education
N Zdravstvo, socialno varstvo	54165	53190	53584	53733	54066	54240	54234	N Health and social work
85 Zdravstvo, socialno varstvo	54165	53190	53584	53733	54066	54240	54234	85 Health and social work
O Druge javne, skupne in osebne storitve	25215	24555	24764	24964	25143	25262	25404	O Other social and personal services
90 Storitve javne higiene	2810	2681	2695	2721	2866	2880	2870	90 Refuse disposal, sanitation, etc.
91 Dejavnosti združenj, organizacij	2647	2619	2663	2696	2582	2630	2670	91 Membership organisations nec.
92 Rekreatijske, kulturne, športne dejavnosti	12902	12465	12612	12741	12878	12907	13001	92 Recreational, cultural& sport.activities
93 Druge storitvene dejavnosti	6856	6790	6794	6806	6817	6845	6863	93 Other service activities
P Zasebna gospodinjstva z zaposlenim osebjem	761	702	700	716	730	729	768	P Private households with employees
95 Zasebna gospodinjstva z zaposlenim osebjem	761	702	700	716	730	729	768	95 Private households with employees

Vir: ZAP/M, mesečna raziskava, statistični register delovno aktivnega prebivalstva, Anketa o delovni sili / Source: ZAP/M, monthly survey, Employment Register, Labour Force Survey



31. Delovno aktivno prebivalstvo po dejavnosti in mesecih, Slovenija, 2000 (nadaljevanje)
Persons in employment by activities and months, Slovenia, 2000 (continued)

Dejavnost	Julij July	Avgust August	September September	Oktober October	November November	December December	Activity
Skupaj	770167	769730	772862	772372	771383	768480	Total
A Kmetijstvo, lov, gozdarstvo	42925	43040	44185	42203	40956	40750	A Agriculture, hunting and forestry
01 Kmetijstvo, lov, storitve	40899	41019	42229	40327	39048	38849	01 Agriculture, hunting and services
02 Gozdarstvo, storitve	2026	2021	1956	1876	1908	1901	02 Forestry, logging and services
B Ribištvo	219	215	217	207	203	193	B Fishing
05 Ribištvo	219	215	217	207	203	193	05 Fishing, hatcheries and services
C Rudarstvo	5698	5705	5689	5683	5641	5629	C Mining and quarrying
CA Pridobivanje energetskih surovin	4538	4558	4549	4539	4520	4502	CA Mining & quarrying of energy materials
10 Prid. črnega, rjavega premoga, lignita, šote	4458	4478	4469	4460	4441	4423	10 Mining of coal & lignite; extrac. of peat
12 Pridobivanje uranovih in torijevih rud	Z	Z	Z	Z	Z	Z	12 Mining of uranium and thorium ores
CB Pridobivanje rud in kamnin brez energetskih	1160	1147	1140	1144	1121	1127	CB Mining & quarrying, not energy materials
13 Pridobivanje rud	Z	Z	Z	Z	Z	Z	13 Mining of metal ores
14 Pridobivanje drugih rudnin in kamnin	1090	1077	1070	1076	1064	1070	14 Other mining and quarrying
D Predelovalne dejavnosti	233914	233833	234829	235708	235366	234226	D Manufacturing
DA Proizvodnja hrane, pijač, tobačnih izdelkov	20848	20794	21267	21268	20805	20452	DA Mfr. of food; beverages and tobacco
15 Proizvodnja hrane, pijač, krmil	20390	20335	20807	20809	20347	19994	15 Mfr. of food products and beverages
16 Proizvodnja tobačnih izdelkov	Z	Z	Z	Z	Z	Z	16 Manufacture of tobacco products
DB Proizv. tekstilij; tekstilnih, krznenih izdelkov	31891	31834	31841	31940	31572	31531	DB Mfr. of textiles and textile products
17 Proizvodnja tekstilij	14074	14147	14362	14521	14546	14624	17 Manufacture of textiles
18 Proizvodnja oblačil; strojenje, dodelava krzna	17817	17687	17479	17419	17026	16907	18 Mfr. of wearing apparel; dress. of fur
DC Proizvodnja usnja, usnjenih izdelkov	7221	7237	7335	7387	7435	7379	DC Mfr. of leather and leather products
19 Proizvodnja usnja, usnjenih izdelkov	7221	7237	7335	7387	7435	7379	19 Leather tanning; mfr. of luggage, etc.
DD Obdelava in predelava lesa	12142	12111	12078	12171	12255	12085	DD Manufacture of wood and wood products
20 Obdelava in predelava lesa	12142	12111	12078	12171	12255	12085	20 Mfr. of wood and wood, cork, etc. goods
DE Proizv. vlaknin, papirja; založništvo, tiskarstvo	14618	14565	14533	14557	14621	14714	DE Mfr. of paper; publishing and printing
21 Proizvodnja vlaknin, papirja ter izdelkov iz njih	6205	6169	6160	6167	6154	6129	21 Mfr. of pulp, paper and paper products
22 Založništvo, tiskarstvo	8413	8396	8373	8390	8467	8585	22 Publishing, printing and recorded media
DF Proizv. koksa, naftnih deriv., jedrskega goriva	696	697	695	693	693	689	DF Mfr. of coke, petroleum prods.&nuc. fuel
23 Proizv. koksa, naftnih deriv., jedrskega goriva	696	697	695	693	693	689	23 Mfr. of coke, petroleum prods.&nuc. fuel
DG Proizv. kemikalij, kemičnih izdelkov, umetnih vl.	11773	11751	11713	11728	11704	11679	DG Mfr. of chemicals, prod.&man-made fibres
24 Proizv. kemikalij, kemičnih izdelkov, umetnih vl.	11773	11751	11713	11728	11704	11679	24 Mfr. of chemicals & chemical products
DH Proizv. izdelkov iz gume in plastičnih mas	11333	11366	11377	11472	11494	11394	DH Mfr. of rubber and plastic products
25 Proizv. izdelkov iz gume in plastičnih mas	11333	11366	11377	11472	11494	11394	25 Mfr. of rubber and plastic products
DI Proizv. drugih nekovinskih mineralnih izdelkov	11095	11068	11086	10987	10960	10894	DI Mfr. of other non-metal.mineral products
26 Proizv. drugih nekovinskih mineralnih izdelkov	11095	11068	11086	10987	10960	10894	26 Mfr. of other non-metal.mineral products
DJ Proizvodnja kovin in kovinskih izdelkov	37821	38019	37738	38153	38105	37805	DJ Mfr. of basic metals & fabricated products
27 Proizvodnja kovin	8725	8744	8814	8773	8887	8904	27 Manufacture of basic metals
28 Proizv. kovinskih izdelkov brez strojev, naprav	29096	29275	28924	29380	29218	28901	28 Mfr. of fabricated metal, not machines
DK Proizvodnja strojev in naprav	23088	23133	23175	23313	23382	23302	DK Mfr. of machinery and equipment nec.
29 Proizvodnja strojev in naprav	23088	23133	23175	23313	23382	23302	29 Mfr. of machinery and equipment nec.
DL Proizvodnja električne, optične opreme	27399	27468	27601	27679	27760	27810	DL Mfr. of electrical and optical equipment
30 Proizvodnja pisarniških strojev, računalnikov	933	916	913	895	875	861	30 Mfr. of office machinery and computers
31 Proizvodnja električnih strojev, aparatov	12486	12499	12537	12606	12717	12728	31 Mfr. of electric. machinery etc. nec.
32 Proizv. RTV, komunikacijskih aparatov in opreme	6661	6688	6760	6814	6818	6888	32 Mfr. of radio, TV and equipment
33 Proizv. medic., finomeh., optičnih instrumentov	7319	7365	7391	7364	7350	7333	33 Mfr. of medical & precision instruments
DM Proizvodnja vozil in plovil	9008	8948	9477	9513	9693	9685	DM Manufacture of transport equipment
34 Proizv. motornih vozil, prikolic, polprikolic	6569	6544	6588	6634	6741	6745	34 Mfr. of motor vehicles, trailers, etc.
35 Proizvodnja drugih vozil, plovil	2439	2404	2889	2879	2952	2940	35 Mfr. of other transport equipment
DN Proizv. pohištva, druge pred. dejav., reciklaža	14981	14842	14913	14847	14887	14807	DN Manufacturing nec.
36 Proizv. pohištva, druge predelovalne dejavnosti	14275	14139	14209	14147	14167	14078	36 Mfr. of furniture; manufacturing nec.
37 Reciklaža	706	703	704	700	720	729	37 Recycling

31. Delovno aktivno prebivalstvo po dejavnosti in mesecih, Slovenija, 2000 (nadaljevanje)
 Persons in employment by activities and months, Slovenia, 2000 (continued)

Dejavnost	Julij July	Avgust August	September September	Oktober October	November November	December December	Activity
E Oskrba z elektriko, plinom, vodo	11434	11412	11383	11382	11313	11294	E Electricity, gas and water supply
40 Oskrba z el., plinom, paro, toplo vodo	8200	8169	8167	8172	8169	8152	40 Electricity, gas, steam and hot water
41 Zbiranje, čiščenje, distribucija vode	3234	3243	3216	3210	3144	3142	41 Collection, purification etc. of water
F Gradbeništvo	58285	58190	58143	58186	57488	56257	F Construction
45 Gradbeništvo	58285	58190	58143	58186	57488	56257	45 Construction
G Trgovina; popravila motornih vozil	97890	97768	98001	97938	98139	97489	G Wholesale, retail; certain repair
50 Popravila, trgovina z motornimi vozili, gorivi	15437	15411	15477	15452	15530	15300	50 Sale, repair etc. motors; fuel
51 Posredništvo, trg. na debelo, brez mot. vozil	32506	32074	32213	32141	32202	32209	51 Wholesale, commission, not motors
52 Trg. na dr. brez mot. vozil; popr. izd. šir. por.	49947	50283	50311	50345	50407	49980	52 Retail trade, not motors; repairs
H Gostinstvo	29156	29121	29062	29028	29078	28849	H Hotels and restaurants
55 Gostinstvo	29156	29121	29062	29028	29078	28849	55 Hotels and restaurants
I Promet, skladiščenje, zveze	47641	47653	47708	47685	47711	47663	I Transport, storage and communication
60 Kopenski promet, cevovodni transport	22875	22847	22842	22771	22798	22782	60 Land transport; pipelines transport
61 Vodni promet	138	138	134	133	133	133	61 Water transport
62 Zračni promet	605	605	653	650	629	628	62 Air transport
63 Pomožne prometne dejavnosti, turistične org.	13624	13629	13660	13640	13672	13634	63 Supporting transport; travel agencies
64 Pošta in telekomunikacije	10399	10434	10419	10491	10479	10486	64 Post and telecommunications
J Finančno posredništvo	19334	19379	19383	19438	19498	19640	J Financial intermediation
65 Finančno posred. brez zavarovalništva, skladov	12136	12148	12166	12258	12309	12392	65 Financial intermed.,not insur.,pens.fund.
66 Zavarovalništvo brez socialnega, skladi	4568	4604	4614	4632	4633	4714	66 Insurance, pension, not comp. soc. sec.
67 Pomožne dejavnosti v finančnem posredništvu	2630	2627	2603	2548	2556	2534	67 Activities aux. To financial intermed.
K Nepremičnine, najem, poslovne storitve	46290	46359	46200	46285	46343	46388	K Real estate,renting& business activities
70 Poslovanje z nepremičninami	1924	1934	1919	1915	1899	1948	70 Real estate activities
71 Dajanje strojev, opreme v najem	342	342	348	349	343	340	71 Renting equipment without operator
72 Obdelava podatkov, s tem povezane dejavnosti	4134	4198	4255	4316	4351	4348	72 Computer and related activities
73 Raziskovanje in razvoj	4957	4959	4938	4954	4923	4874	73 Research and development
74 Druge poslovne dejavnosti	34933	34926	34740	34751	34827	34878	74 Other business activities
L Javna uprava, obramba, socialno zavarovanje	44463	44605	44616	44622	44612	45147	L Public administ.& defence; comp.soc.sec.
75 Javna uprava, obramba, socialno zavarovanje	44463	44605	44616	44622	44612	45147	75 Public administ.& defence; comp.soc.sec.
M Izobraževanje	52562	52163	53160	53383	53618	53720	M Education
80 Izobraževanje	52562	52163	53160	53383	53618	53720	80 Education
N Zdravstvo, socialno varstvo	54085	54046	54152	54421	55189	55041	N Health and social work
85 Zdravstvo, socialno varstvo	54085	54046	54152	54421	55189	55041	85 Health and social work
O Druge javne, skupne in osebne storitve	25481	25451	25338	25416	25411	25391	O Other social and personal services
90 Storitve javne higiene	2855	2867	2836	2832	2809	2808	90 Refuse disposal, sanitation, etc.
91 Dejavnosti združenj, organizacij	2709	2699	2668	2657	2629	2542	91 Membership organisations nec.
92 Rekreatijske, kulturne, športne dejavnosti	13055	13038	13024	13011	13017	13072	92 Recreational, cultural& sport.activities
93 Druge storitvene dejavnosti	6862	6847	6810	6916	6956	6969	93 Other service activities
P Zasebna gospodinjstva z zaposlenim osebjem	790	790	796	787	817	803	P Private households with employees
95 Zasebna gospodinjstva z zaposlenim osebjem	790	790	796	787	817	803	95 Private households with employees

Vir: ZAP/M, mesečna raziskava, statistični register delovno aktivnega prebivalstva, Anketa o delovni sili / Source: ZAP/M, monthly survey, Employment Register, Labour Force Survey



32. Delovno aktivno prebivalstvo po sektorjih dejavnostih, Slovenija, 2000
Persons in employment by sectors of activity, Slovenia, 2000

Dejavnost	Delovno aktivno prebivalstvo Persons in employment	Zaposlene osebe Persons in paid employment			Samozaposlene osebe Self-employed persons				Activity
		skupaj total	v podjetjih, družbah in organizacijah in enterprises, companies and organisations	pri samozaposlenih osebah by self-employed persons	skupaj total	samostojni podjetniki posamezniki individual private entrepreneurs	osebe, ki opravljajo poklic, dejavnost own account workers	kmetje farmers	
Skupaj	768172	683042	615493	67549	85130	44858	5846	34426	Total
Kmetijske dejavnosti	43279	8503	8019	484	34776	349	-	34426	Agriculture
Nekmetijske dejavnosti (razen storitvenih dejav.)	308444	290975	258202	32774	17468	17451	18	-	Industry
Storitvene dejavnosti	416450	383563	349272	34292	32886	27058	5828	-	Services

Vir: Statistično raziskovanje ZAP/M, Statistični register delovno aktivnega prebivalstva / Source: ZAP/M, monthly survey and Employment Register

33. Delovno aktivno prebivalstvo po dejavnostih, Slovenija, 2000
Persons in employment by activity, Slovenia, 2000

Dejavnost	Delovno aktivno prebivalstvo Persons in employment	Zaposlene osebe Persons in paid employment			Samozaposlene osebe Self-employed persons				Activity
		skupaj total	v podjetjih, družbah in organizacijah in enterprises, companies and organisations	pri samozaposlenih osebah by self-employed persons	skupaj total	samostojni podjetniki posamezniki individual private entrepreneurs	osebe, ki opravljajo poklic, dejavnost own account workers	kmetje farmers	
Skupaj	768172	683042	615493	67549	85130	44858	5846	34426	Total
A Kmetijstvo, lov, gozdarstvo	43069	8315	7844	471	34754	328	-	34426	A Agriculture, hunting and forestry
01 Kmetijstvo, lov, storitve	41099	6449	6097	352	34650	224	-	34426	01 Agriculture, hunting and services
02 Gozdarstvo, storitve	1970	1866	1747	119	105	105	-	-	02 Forestry, logging and services
B Ribišтво	210	189	175	14	21	21	1	-	B Fishing
05 Ribišтво	210	189	175	14	21	21	1	-	05 Fishing, hatcheries and services
C Rudarstvo	5747	5670	5546	124	77	77	-	-	C Mining and quarrying
CA Pridobivanje energijskih surovin	4591	4591	4591	-	-	-	-	-	CA Mining & quarrying of energy materials
10 Prid. črnega, rjavega premoga, lignita, šote	4508	4508	4508	-	-	-	-	-	10 Mining of coal& lignite; extrac. of peat
12 Pridobivanje uranovih in torijevih rud	Z	Z	Z	Z	Z	Z	Z	Z	12 Mining of uranium and thorium ores
CB Pridobivanje rud in kamnin brez energijskih	1156	1079	955	124	77	77	-	-	CB Mining & quarrying, not energy materials
13 Pridobivanje rud	Z	Z	Z	Z	Z	Z	Z	Z	13 Mining of metal ores
14 Pridobivanje drugih rudnin in kamnin	1079	1002	878	124	77	77	-	-	14 Other mining and quarrying
D Predelovalne dejavnosti	233967	224529	205996	18533	9439	9423	16	-	D Manufacturing
DA Proizvodnja hrane, pijač, tobaka izdelkov	20867	20546	18354	2192	321	321	-	-	DA Mfr. of food; beverages and tobacco
15 Proizvodnja hrane, pijač, krmil	20409	20088	17896	2192	321	321	-	-	15 Mfr. of food products and beverages
16 Proizvodnja tobaka izdelkov	Z	Z	Z	Z	Z	Z	Z	Z	16 Manufacture of tobacco products
DB Proizv. tekstilij; tekstilnih, krznenih izdelkov	32163	30986	28883	2104	1177	1174	3	-	DB Mfr. of textiles and textile products
17 Proizvodnja tekstilij	14400	14111	13516	595	289	288	1	-	17 Manufacture of textiles
18 Proizvodnja oblačil; strojenje, dodelava krzna	17764	16875	15367	1508	888	886	2	-	18 Mfr. of wearing apparel; dress. of fur

Vir: Statistično raziskovanje ZAP/M, Statistični register delovno aktivnega prebivalstva / Source: ZAP/M, monthly survey and Employment Register



33. Delovno aktivno prebivalstvo po dejavnostih, Slovenija, 2000 (nadaljevanje)

Persons in employment by activity, Slovenia, 2000 (continued)

Dejavnost	Delovno aktivno prebivalstvo Persons in employment	Zaposlene osebe Persons in paid employment			Samozaposlene osebe Self-employed persons			Activity	
		skupaj total	v podjetjih, družbah in organizacijah in enterprises, companies and organisations	pri samozaposlenih osebah by self-employed persons	skupaj total	samostojni podjetniki posamezniki individual private entrepreneurs	osebe, ki opravljajo poklic, dejavnost own account workers		kmetije farmers
DC Proizvodnja usnja, usnjenih izdelkov	7215	7019	6739	281	196	196	-	-	DC Mfr. of leather and leather products
19 Proizvodnja usnja, usnjenih izdelkov	7215	7019	6739	281	196	196	-	-	19 Leather tanning; mfr. of luggage, etc.
DD Obdelava in predelava lesa	12151	11366	9805	1561	784	783	1	-	DD Manufacture of wood and wood products
20 Obdelava in predelava lesa	12151	11366	9805	1561	784	783	1	-	20 Mfr. of wood and wood, cork, etc. goods
DE Proizv. vlaknin, papirja; založništvo, tiskarstvo	14616	14011	13170	841	606	606	-	-	DE Mfr. of paper; publishing and printing
21 Proizvodnja vlaknin, papirja ter izdelkov iz njih	6212	6103	5926	177	109	109	-	-	21 Mfr. of pulp, paper and paper products
22 Založništvo, tiskarstvo	8405	7908	7244	664	497	497	-	-	22 Publishing, printing and recorded media
DF Proizv. koksa, naftnih deriv., jedrskega goriva	696	696	696	-	-	-	-	-	DF Mfr. of coke, petroleum prods.&nuc. fuel
23 Proizv. koksa, naftnih deriv., jedrskega goriva	696	696	696	-	-	-	-	-	23 Mfr. of coke, petroleum prods.&nuc. fuel
DG Proizv. kemikalij, kemičnih izdelkov, umetnih vl.	11742	11701	11630	71	41	41	-	-	DG Mfr. of chemicals, prod.&man-made fibres
24 Proizv. kemikalij, kemičnih izdelkov, umetnih vl.	11742	11701	11630	71	41	41	-	-	24 Mfr. of chemicals & chemical products
DH Proizv. izdelkov iz gume in plastičnih mas	11466	10934	9760	1174	531	529	2	-	DH Mfr. of rubber and plastic products
25 Proizv. izdelkov iz gume in plastičnih mas	11466	10934	9760	1174	531	529	2	-	25 Mfr. of rubber and plastic products
DI Proizv. drugih nekovinskih mineralnih izdelkov	11019	10808	10200	608	211	211	-	-	DI Mfr. of other non-metal mineral products
26 Proizv. drugih nekovinskih mineralnih izdelkov	11019	10808	10200	608	211	211	-	-	26 Mfr. of other non-metal mineral products
DJ Proizvodnja kovin in kovinskih izdelkov	37594	34838	29154	5684	2756	2753	3	-	DJ Mfr. of basic metals & fabricated products
27 Proizvodnja kovin	8676	8637	8539	99	38	38	-	-	27 Manufacture of basic metals
28 Proizv. kovinskih izdelkov brez strojev, naprav	28919	26201	20616	5585	2718	2715	3	-	28 Mfr. of fabricated metal, not machines
DK Proizvodnja strojev in naprav	23160	22469	21758	711	691	690	1	-	DK Mfr. of machinery and equipment nec.
29 Proizvodnja strojev in naprav	23160	22469	21758	711	691	690	1	-	29 Mfr. of machinery and equipment nec.
DL Proizvodnja električne, optične opreme	27298	26466	25578	888	832	828	4	-	DL Mfr. of electrical and optical equipment
30 Proizvodnja pisarniških strojev, računalnikov	912	885	868	17	27	27	-	-	30 Mfr. of office machinery and computers
31 Proizvodnja električnih strojev, aparatov	12402	11976	11498	478	426	426	-	-	31 Mfr. of electric machinery etc. nec.
32 Proizv. RTV, komunikacijskih aparatov in opreme	6648	6470	6330	140	178	178	1	-	32 Mfr. of radio, TV and equipment
33 Proizv. medicin., finomeh., optičnih instrumentov	7337	7136	6883	253	201	197	4	-	33 Mfr. of medical & precision instruments
DM Proizvodnja vozil in plovil	9204	9178	9144	34	26	26	-	-	DM Manufacture of transport equipment
34 Proizv. motornih vozil, prikolic, polprikolic	6609	6604	6584	20	5	5	-	-	34 Mfr. of motor vehicles, trailers, etc.
35 Proizvodnja drugih vozil, plovil	2596	2575	2560	15	21	21	-	-	35 Mfr. of other transport equipment
DN Proizv. pohištva, druge pred. dejav., reciklaža	14776	13510	11125	2386	1266	1264	2	-	DN Manufacturing nec.
36 Proizv. pohištva, druge predelovalne dejavnosti	14079	12821	10444	2377	1258	1256	2	-	36 Mfr. of furniture; manufacturing nec.
37 Reciklaža	697	690	681	9	8	8	-	-	37 Recycling
E Oskrba z elektriko, plinom, vodo	11379	11361	11351	11	17	17	-	-	E Electricity, gas and water supply
40 Oskrba z el., plinom, paro, toplo vodo	8208	8190	8180	11	17	17	-	-	40 Electricity, gas, steam and hot water
41 Zbiranje, čiščenje, distribucija vode	3171	3171	3171	-	-	-	-	-	41 Collection, purification etc. of water

33. Delovno aktivno prebivalstvo po dejavnostih, Slovenija, 2000 (nadaljevanje)
Persons in employment by activity, Slovenia, 2000 (continued)

Dejavnost	Delovno aktivno prebivalstvo Persons in employment	Zaposlene osebe Persons in paid employment			Samozaposlene osebe Self-employed persons				Activity
		skupaj total	v podjetjih, družbah in organi- zacijah in enter- prises, companies and organi- sations	pri samo- zaposlenih osebah by self- employed persons	skupaj total	samostojni podjetniki posamez- niki individual private entrepre- neurs	osebe, ki opravljajo poklic, dejavnost own account workers	kmetje farmers	
F Gradbeništvo	57351	49416	35310	14106	7935	7934	1	-	F Construction
45 Gradbeništvo	57351	49416	35310	14106	7935	7934	1	-	45 Construction
G Trgovina; popravila motornih vozil	97357	89105	78424	10681	8252	8160	93	-	G Wholesale, retail; certain repair
50 Popravila, trgovina z motornimi vozili, gorivi	15406	13493	10251	3242	1913	1911	2	-	50 Sale, repair etc. motors; fuel
51 Posredništvo, trg. na debelo, brez mot. vozil	31991	30037	29095	942	1954	1946	8	-	51 Wholesale, commission, not motors
52 Trg. na dr. brez mot. vozil; popr. izd. šir. por.	49960	45574	39077	6497	4386	4303	83	-	52 Retail trade, not motors; repairs
H Gostinstvo	28899	24413	14669	9744	4486	4482	4	-	H Hotels and restaurants
55 Gostinstvo	28899	24413	14669	9744	4486	4482	4	-	55 Hotels and restaurants
I Promet, skladiščenje, zveze	47561	40194	35473	4720	7367	7291	76	-	I Transport, storage and communication
60 Kopenski promet, cevovodni transport	22847	15877	11384	4493	6970	6969	1	-	60 Land transport; pipelines transport
61 Vodni promet	136	117	112	4	19	19	-	-	61 Water transport
62 Zračni promet	616	615	602	39	1	1	-	-	62 Air transport
63 Pomožne prometne dejavnosti, turistične org.	13630	13511	13374	137	119	113	5	-	63 Supporting transport; travel agencies
64 Pošta in telekomunikacije	10333	10074	10002	73	258	188	70	-	64 Post and telecommunications
J Finančno posredništvo	19294	19217	19098	119	77	77	-	-	J Financial intermediation
65 Finančno posred. brez zavarovalništva, skladov	12096	12093	12092	1	4	4	-	-	65 Financial intermed.,not insur.,pens.fund.
66 Zavarovalništvo brez socialnega, skladi	4569	4559	4541	19	10	10	-	-	66 Insurance, pension, not comp. soc. sec.
67 Pomožne dejavnosti v finančnem posredništvu	2629	2565	2466	100	64	64	-	-	67 Activities aux. To financial intermed.
K Nepremičnine, najem, poslovne storitve	45995	40321	36326	3994	5675	4185	1489	-	K Real estate,renting& business activities
70 Poslovanje z nepremičninami	1893	1777	1672	104	117	117	-	-	70 Real estate activities
71 Dajanje strojev, opreme v najem	335	215	139	77	120	119	1	-	71 Renting equipment without operator
72 Obdelava podatkov, s tem povezane dejavnosti	4114	3693	3507	186	420	419	1	-	72 Computer and related activities
73 Raziskovanje in razvoj	4885	4748	4742	6	137	22	115	-	73 Research and development
74 Druge poslovne dejavnosti	34768	29887	26266	3622	4881	3509	1372	-	74 Other business activities
L Javna uprava, obramba, socialno zavarovanje	44149	44149	44149	-	-	-	-	-	L Public administ.& defence; comp.soc.sec.
75 Javna uprava, obramba, socialno zavarovanje	44149	44149	44149	-	-	-	-	-	75 Public administ.& defence; comp.soc.sec.
M Izobraževanje	53053	52945	52865	81	108	103	5	-	M Education
80 Izobraževanje	53053	52945	52865	81	108	103	5	-	80 Education
N Zdravstvo, socialno varstvo	54165	52822	51642	1180	1343	62	1281	-	N Health and social work
85 Zdravstvo, socialno varstvo	54165	52822	51642	1180	1343	62	1281	-	85 Health and social work
O Druge javne, skupne in osebne storitve	25215	19637	16626	3011	5578	2699	2880	-	O Other social and personal services
90 Storitve javne higijene	2810	2787	2720	66	24	24	-	-	90 Refuse disposal, sanitation, etc.
91 Dejavnosti združenj, organizacij	2647	1467	1459	8	1180	-	1180	-	91 Membership organisations nec.
92 Rekreatijske, kulturne, športne dejavnosti	12902	10897	10813	84	2004	330	1674	-	92 Recreational, cultural& sport.activities
93 Druge storitvene dejavnosti	6856	4486	1633	2853	2371	2345	26	-	93 Other service activities
P Zasebna gospodinjstva z zaposlenim osebjem	761	761	-	761	-	-	-	-	P Private households with employees
95 Zasebna gospodinjstva z zaposlenim osebjem	761	761	-	761	-	-	-	-	95 Private households with employees

34. Delovno aktivno prebivalstvo po statističnih regijah, Slovenija, 2000

Persons in employment by statistical regions, Slovenia, 2000

Statistične regije Statistical regions	Delovno aktivno prebival- valstvo Persons in employ- ment	Zaposlene osebe Persons in paid employment			Samozaposlene osebe Self-employed persons			
		skupaj total	v podjetjih, družbah in organi- zacijah in enter- prises, companies and orga- nisations	pri samo- zaposlenih osebah by self- employed persons	skupaj total	samostojni podjetniki posamez- niki individual private enterpre- neurs	osebe, ki opravljajo poklic, dejavnost own account workers	kmetije farmers
Slovenija / Slovenia	768172	683042	615493	67549	85130	44858	5846	34426
Pomurska	45121	35738	31198	4540	9383	2338	141	6904
Podravska	112473	97857	86956	10901	14617	7315	838	6464
Koroška	26832	24082	21635	2447	2750	1506	75	1168
Savinjska	100927	88945	77972	10973	11981	6086	435	5460
Zasavska	15197	14089	13071	1018	1108	745	73	291
Spodnjeposavska	24377	20371	17396	2974	4007	1622	81	2305
Jugovzhodna Slovenija	49588	43131	37851	5280	6457	2978	161	3319
Osrednjeslovenska	220728	203534	188262	15272	17194	11042	2909	3243
Gorenjska	69252	63497	58217	5280	5755	3737	381	1637
Notranjsko-kraška	18079	15993	14529	1464	2086	1196	72	818
Goriška	45518	40088	36370	3718	5431	3185	241	2005
Obalno-kraška	40081	35718	32035	3684	4363	3109	440	815

Vir: Statistično raziskovanje ZAP/M, Statistični register delovno aktivnega prebivalstva, Anketa o delovni sili / Source: ZAP/M, monthly survey, Employment Register, Labour Force Survey



35. Delovno aktivno prebivalstvo po starostnih skupinah in spolu, Slovenija, EU, 2. četrletje 2000

Persons in employment by age groups and sex, Slovenia, EU, 2nd quarter 2000

1000

	Slovenija Slovenia	EU 15	Belgija Belgium	Danska Denmark	Nemčija Germany	Grčija Greece	Španija Spain	Francija France	Irski Ireland	
Skupaj / Total										
15-24 let	92	18138	377	411	4090	366	1854	2046	315	15-24 years
25-49	657	105290	3045	1638	23956	2552	9517	16658	1030	25-49 years
50-64	124	32968	671	646	7931	922	2964	4588	289	50-64 years
Moški / Men										
15-24 let	53	9897	213	211	2172	213	1094	1129	175	15-24 years
25-49	339	59837	1712	872	13322	1546	5804	9180	591	25-49 years
50-64	78	19883	437	355	4694	622	2085	2533	195	50-64 years
Ženske / Women										
15-24 let	39	8240	164	201	1918	153	760	917	140	15-24 years
25-49	318	45453	1333	766	10634	1006	3713	7478	439	25-49 years
50-64	46	13085	234	292	3237	300	879	2056	94	50-64 years

35. Delovno aktivno prebivalstvo po starostnih skupinah in spolu, Slovenija, EU, 2. četrletje 2000 (nadaljevanje)

Persons in employment by age groups and sex, Slovenia, EU, 2nd quarter 2000 (continued)

1000

	Italija Italy	Luksem- burg Luxem- bourg	Nizozem- ska Nether- lands	Avstrija Austria	Portugal- ska Portugal	Finska Finland	Švedska Sweden	Velika Britanija United Kingdom	
Skupaj / Total									
15-24 let	1756	15	1272	477	645	291	377	3845	15-24 years
25-49	14812	135	5110	2559	2998	1487	2487	17305	25-49 years
50-64	4052	30	1424	611	976	572	1186	6104	50-64 years
Moški / Men									
15-24 let	1015	9	662	255	369	150	191	2042	15-24 years
25-49	9179	81	2889	1402	1609	797	1298	9554	25-49 years
50-64	2799	20	905	383	549	285	610	3412	50-64 years
Ženske / Women									
15-24 let	741	7	611	223	276	141	186	1803	15-24 years
25-49	5633	54	2222	1157	1388	689	1189	7751	25-49 years
50-64	1253	10	519	229	427	287	576	2693	50-64 years

36. Delovno aktivno prebivalstvo po zaposlitvenem statusu in spolu, Slovenija, EU, 2. četrletje 2000

Persons in employment by status in employment and sex, Slovenia, EU, 2nd quarter 2000

1000

	Slovenija Slovenia	EU 15	Belgija Belgium	Danska Denmark	Nemčija Germany	Grčija Greece	Španija Spain	Francija France	Irska Ireland	
Skupaj / Total										
Skupaj	894	158368	4120	2716	36325	3946	14450	23388	1668	All in employment
Samozaposlene osebe	100	22350	575	222	3659	1277	2634	2368	293	Employers and self-employed
Zaposlene osebe	750	133229	3459	2468	32375	2305	11487	20724	1350	Employees
Pomagajoči družinski člani	43	2640	86	26	291	365	312	296	20	Family workers
Brez odgovora	-	149	0	1	0	0	16	0	5	Non responses
Moški / Men										
Skupaj	481	90921	2378	1451	20423	2457	9060	12904	988	All in employment
Samozaposlene osebe	73	16251	408	173	2639	955	1919	1744	245	Employers and self-employed
Zaposlene osebe	391	73712	1957	1275	17719	1389	7021	11106	733	Employees
Pomagajoči družinski člani	16	887	13	(3)	65	114	110	53	8	Family workers
Brez odgovora	-	71	0	1	0	0	10	0	2	Non responses
Ženske / Women										
Skupaj	413	67447	1742	1266	15901	1489	5390	10484	680	All in employment
Samozaposlene osebe	27	6098	167	49	1020	322	716	623	48	Employers and self-employed
Zaposlene osebe	359	59518	1502	1193	14656	916	4466	9618	617	Employees
Pomagajoči družinski člani	27	1753	73	23	226	251	202	243	12	Family workers
Brez odgovora	-	78	0	0	0	0	7	0	3	Non responses

36. Delovno aktivno prebivalstvo po zaposlitvenem statusu in spolu, Slovenija, EU, 2. četrletje 2000 (nadaljevanje)

Persons in employment by status in employment and sex, Slovenia, EU, 2nd quarter 2000 (continued)

1000

	Italija Italy	Luksemburg Luxembourg	Nizozemska Netherlands	Avstrija Austria	Portugalska Portugal	Finska Finland	Švedska Sweden	Velika Britanija United Kingdom	
Skupaj / Total									
Skupaj	20930	181	7860	3683	4898	2367	4125	27711	All in employment
Samozaposlene osebe	5073	16	813	397	1143	304	438	3137	Employers and self-employed
Zaposlene osebe	15033	164	6959	3185	3578	2047	3668	24427	Employees
Pomagajoči družinski člani	823	(1)	69	100	110	16	19	108	Family workers
Brez odgovora	1	0	19	0	66	0	0	39	Non responses
Moški / Men									
Skupaj	13223	110	4492	2061	2686	1244	2150	15294	All in employment
Samozaposlene osebe	3831	12	550	261	684	212	327	2292	Employers and self-employed
Zaposlene osebe	9016	98	3921	1767	1939	1024	1808	12941	Employees
Pomagajoči družinski člani	375	.	15	34	37	9	14	37	Family workers
Brez odgovora	1	0	7	0	26	0	0	24	Non responses
Ženske / Women									
Skupaj	7708	71	3367	1622	2211	1123	1976	12418	All in employment
Samozaposlene osebe	1242	4	263	136	459	93	111	845	Employers and self-employed
Zaposlene osebe	6018	66	3038	1419	1639	1023	1860	11486	Employees
Pomagajoči družinski člani	448	(1)	54	67	73	7	.	71	Family workers
Brez odgovora	0	0	12	0	40	0	0	15	Non responses



36. Delovno aktivno prebivalstvo po zaposlitvenem statusu in spolu, Slovenija, EU, 2. četrletje 2000 (nadaljevanje)

Persons in employment by status in employment and sex, Slovenia, EU, 2nd quarter 2000 (continued)

%

	Slovenija Slovenia	EU 15	Belgija Belgium	Danska Denmark	Nemčija Germany	Grčija Greece	Španija Spain	Francija France	Irski Ireland	
Skupaj / Total										
Skupaj	100,0	100,0	100,0	100,0	100,0	100,0	100,0	100,0	100,0	Total
Samozaposlene osebe	11,2	14,1	14,0	8,2	10,1	32,4	18,3	10,1	17,6	Employers and self-employed
Zaposlene osebe	83,9	84,2	84,0	90,9	89,1	58,4	79,6	88,6	81,2	Employees
Pomagajoči družinski člani	4,9	1,7	2,1	0,9	0,8	9,2	2,2	1,3	1,2	Family workers
Moški / Men										
Skupaj	100,0	100,0	100,0	100,0	100,0	100,0	100,0	100,0	100,0	Total
Samozaposlene osebe	15,3	17,9	17,2	11,9	12,9	38,9	21,2	13,5	24,9	Employers and self-employed
Zaposlene osebe	81,4	81,1	82,3	87,9	86,8	56,5	77,6	86,1	74,3	Employees
Pomagajoči družinski člani	3,3	1,0	0,5	(0,2)	0,3	4,6	1,2	0,4	0,8	Family workers
Ženske / Women										
Skupaj	100,0	100,0	100,0	100,0	100,0	100,0	100,0	100,0	100,0	Total
Samozaposlene osebe	6,5	9,1	9,6	3,9	6,4	21,7	13,3	5,9	7,1	Employers and self-employed
Zaposlene osebe	86,9	88,3	86,2	94,3	92,2	61,5	83,0	91,7	91,2	Employees
Pomagajoči družinski člani	6,6	2,6	4,2	1,8	1,4	16,8	3,7	2,3	1,7	Family workers

36. Delovno aktivno prebivalstvo po zaposlitvenem statusu in spolu, Slovenija, EU, 2. četrletje 2000 (nadaljevanje)

Persons in employment by status in employment and sex, Slovenia, EU, 2nd quarter 2000 (continued)

%

	Italija Italy	Luksemburg Luxembourg	Nizozemska Netherlands	Avstrija Austria	Portugalska Portugal	Finska Finland	Švedska Sweden	Velika Britanija United Kingdom	
Skupaj / Total									
Skupaj	100,0	100,0	100,0	100,0	100,0	100,0	100,0	100,0	Total
Samozaposlene osebe	24,2	8,9	10,4	10,8	23,7	12,9	10,6	11,3	Employers and self-employed
Zaposlene osebe	71,8	90,6	88,8	86,5	74,1	86,5	88,9	88,3	Employees
Pomagajoči družinski člani	3,9	(0,6)	0,9	2,7	2,3	0,7	0,5	0,4	Family workers
Moški / Men									
Skupaj	100,0	100,0	100,0	100,0	100,0	100,0	100,0	100,0	Total
Samozaposlene osebe	29,0	10,7	12,3	12,7	25,7	17,0	15,2	15,0	Employers and self-employed
Zaposlene osebe	68,2	89,2	87,4	85,7	72,9	82,3	84,1	84,7	Employees
Pomagajoči družinski člani	2,8	.	0,3	1,6	1,4	0,7	0,7	0,2	Family workers
Ženske / Women									
Skupaj	100,0	100,0	100,0	100,0	100,0	100,0	100,0	100,0	Total
Samozaposlene osebe	16,1	6,1	7,8	8,4	21,1	8,3	5,6	6,8	Employers and self-employed
Zaposlene osebe	78,1	92,6	90,6	87,5	75,5	91,1	94,1	92,6	Employees
Pomagajoči družinski člani	5,8	(1,3)	1,6	4,1	3,4	0,6	.	0,6	Family workers

37. Delovno aktivno prebivalstvo po področjih dejavnosti in spolu, Slovenija, EU, 2. četrtletje 2000

Persons in employment by sectors of activity and sex, Slovenia, EU, 2nd quarter 2000

1000

	Slovenija Slovenia	EU 15	Belgija Belgium	Danska Denmark	Nemčija Germany	Grčija Greece	Španija Spain	Francija France	Irska Ireland	
Skupaj / Total										
Skupaj	894	158368	4120	2716	36325	3946	14450	23388	1668	All in employment
Kmetijske dejavnosti	85	6767	79	99	958	671	992	971	130	Agriculture
Nekmetijske dejavnosti (razen storitvenih)	334	45668	1064	686	12180	888	4446	6152	476	Industry
Rudarstvo	(7)	509	9	-(3)	146	16	62	46	6	Mining and quarrying
Predelovalne dejavnosti	269	31567	773	490	8630	557	2713	4392	292	Manufacturing
Oskrba z elektriko, plinom in vodo	10	1189	29	11	306	38	93	190	11	Electricity/gaz/water supply
Gradbeništvo	48	12403	252	182	3098	277	1578	1524	166	Construction
Storitvene dejavnosti	468	105300	2978	1922	23187	2387	9011	16256	1050	Services
Trgovina; popravila motornih vozil in izdelkov široke porabe	119	23399	588	380	5179	678	2350	3072	235	Wholesale and retail/repairs
Gostinstvo	34	6364	136	68	1210	253	926	793	108	Hotels and restaurants
Promet, skladiščenje in zveze	60	9655	311	183	1981	251	864	1551	101	Transports/ communications
Finančno posredništvo	22	5379	158	92	1330	108	385	721	69	Financial intermediation
Poslovanje z nepremičninami, najem in poslovne storitve	43	13717	349	249	2900	196	1017	2188	144	Real estate/business activit.
Dejavnost javne uprave, obrambe, obvezno socialno zavarovanje	53	11981	413	159	2984	293	924	2159	78	Public administration
Druge storitve	138	34805	1023	790	7602	609	2544	5772	316	Other services
Neznano	-	632	0	9	0	0	0	10	12	Non responses
Moški / Men										
Skupaj	481	90921	2378	1451	20423	2457	9060	12904	988	All in employment
Kmetijske dejavnosti	45	4517	58	74	622	384	724	670	116	Agriculture
Nekmetijske dejavnosti (razen storitvenih)	218	35351	860	516	9268	704	3666	4673	372	Industry
Rudarstvo	(6)	455	8	(3)	133	15	58	40	6	Mining and quarrying
Predelovalne dejavnosti	160	22601	591	334	6176	387	2029	3102	198	Manufacturing
Oskrba z elektriko, plinom in vodo	(8)	955	24	11	251	30	79	152	9	Electricity/gaz/water supply
Gradbeništvo	43	11339	238	169	2708	271	1501	1379	159	Construction
Storitvene dejavnosti	214	50723	1460	854	10534	1370	4670	7556	494	Services
Trgovina; popravila motornih vozil in izdelkov široke porabe	57	12439	304	207	2402	422	1299	1695	125	Wholesale and retail/repairs
Gostinstvo	14	2964	65	27	500	144	487	429	44	Hotels and restaurants
Promet, skladiščenje in zveze	46	7242	242	131	1409	208	692	1114	76	Transports/ communications
Finančno posredništvo	(7)	2782	94	43	646	56	242	333	29	Financial intermediation
Poslovanje z nepremičninami, najem in poslovne storitve	25	7660	194	157	1509	108	519	1186	78	Real estate/business activit.
Dejavnost javne uprave, obrambe, obvezno socialno zavarovanje	26	6956	240	79	1689	196	568	1131	46	Public administration
Druge storitve	38	10680	321	209	2378	235	861	1668	97	Other services
Neznano	-	330	0	6	0	0	0	5	6	Non responses



37. Delovno aktivno prebivalstvo po področjih dejavnosti in spolu, Slovenija, EU, 2. četrletje 2000 (nadaljevanje)

Persons in employment by sectors of activity and sex, Slovenia, EU, 2nd quarter 2000 (continued)

1000

	Slovenija Slovenia	EU 15	Belgija Belgium	Danska Denmark	Nemčija Germany	Grčija Greece	Španija Spain	Francija France	Irska Ireland	
Ženske / Women										
Skupaj	413	67447	1742	1266	15901	1489	5390	10484	680	All in employment
Kmetijske dejavnosti	40	2250	21	25	336	287	269	301	14	Agriculture
Nekmetijske dejavnosti (razen storitvenih)	116	10317	203	170	2912	184	780	1479	104	Industry
Rudarstvo	((1))	.	.	.	13	.	(5)	(6)	.	Mining and quarrying
Predelovalne dejavnosti	109	8966	182	156	2454	170	684	1290	94	Manufacturing
Oskrba z elektriko, plinom in vodo	((2))	233	6	.	55	8	14	38	.	Electricity/gaz/water supply
Gradbeništvo	(5)	1064	15	13	390	5	78	145	7	Construction
Storitvene dejavnosti	254	54578	1518	1068	12653	1018	4341	8700	555	Services
Trgovina; popravila motornih vozil in izdelkov široke porabe	62	10960	283	173	2777	256	1051	1377	110	Wholesale and retail/repairs
Gostinstvo	20	3400	71	40	710	109	439	364	64	Hotels and restaurants
Promet, skladiščenje in zveze	14	2413	68	53	572	43	172	437	25	Transports/ communications
Finančno posredništvo	15	2597	64	49	684	51	142	388	39	Financial intermediation
Poslovanje z nepremičninami, najem in poslovne storitve	18	6057	155	92	1390	87	498	1002	66	Real estate/business activit.
Dejavnost javne uprave, obrambe, obvezno socialno zavarovanje	26	5025	173	80	1295	97	356	1029	32	Public administration
Druge storitve	99	24125	702	581	5225	375	1683	4104	219	Other services
Neznano	-	302	0	3	0	0	0	4	6	Non responses

37. Delovno aktivno prebivalstvo po zaposlitvenem statusu in spolu, Slovenija, EU, 2. četrletje 2000 (nadaljevanje)

Persons in employment by status in employment and sex, Slovenia, EU, 2nd quarter 2000 (continued)

1000

	Italija Italy	Luksemburg Luxembourg	Nizozemska Netherlands	Avstrija Austria	Portugalska Portugal	Finska Finland	Švedska Sweden	Velika Britanija United Kingdom	
Skupaj / Total									
Skupaj	20930	181	7860	3683	4898	2367	4125	27711	All in employment
Kmetijske dejavnosti	1095	4	240	223	614	147	120	424	Agriculture
Nekmetijske dejavnosti (razen storitvenih)	6653	38	1582	1106	1708	660	1005	7024	Industry
Rudarstvo	66	.	10	10	18	(4)	9	101	Mining and quarrying
Predelovalne dejavnosti	4825	21	1091	758	1072	481	743	4732	Manufacturing
Oskrba z elektriko, plinom in vodo	166	(1)	31	30	28	22	31	200	Electricity/gaz/water supply
Gradbeništvo	1596	15	449	308	591	153	222	1992	Construction
Storitvene dejavnosti	13182	139	5516	2354	2576	1555	2998	20190	Services
Trgovina; popravila motornih vozil in izdelkov široke porabe	3351	23	1196	582	711	281	500	4273	Wholesale and retail/repairs
	773	9	286	215	254	78	117	1139	Hotels and restaurants
Gostinstvo									
Promet, skladiščenje in zveze	1172	12	448	249	177	175	281	1900	Transports/ communications
	669	18	272	139	91	50	80	1197	Financial intermediation
Finančno posredništvo									
Poslovanje z nepremičninami, najem in poslovne storitve	1480	13	927	250	206	236	495	3068	Real estate/business activit.
Dejavnost javna uprave, obrambe, obvezno socialno zavarovanje	1838	20	527	228	312	115	215	1715	Public administration
Druge storitve	3899	43	1860	692	825	621	1309	6899	Other services
Neznano	0	0	521	0	0	6	3	72	Non responses
Moški / Men									
Skupaj	13223	110	4492	2061	2686	1244	2150	15294	All in employment
Kmetijske dejavnosti	759	3	166	119	298	103	91	329	Agriculture
Nekmetijske dejavnosti (razen storitvenih)	5071	33	1289	875	1203	500	778	5542	Industry
Rudarstvo	58	.	(9)	9	17	(4)	.	87	Mining and quarrying
Predelovalne dejavnosti	3369	17	852	560	595	336	550	3507	Manufacturing
Oskrba z elektriko, plinom in vodo	142	(1)	23	25	25	17	21	145	Electricity/gaz/water supply
Gradbeništvo	1501	14	406	280	566	143	200	1803	Construction
Storitvene dejavnosti	7393	73	2772	1067	1185	638	1278	9380	Services
Trgovina; popravila motornih vozil in izdelkov široke porabe	2089	13	665	261	395	144	270	2148	Wholesale and retail/repairs
	413	5	128	75	98	22	55	472	Hotels and restaurants
Gostinstvo									
Promet, skladiščenje in zveze	940	9	337	191	140	125	202	1425	Transports/ communications
	419	10	156	73	56	15	32	576	Financial intermediation
Finančno posredništvo									
Poslovanje z nepremičninami, najem in poslovne storitve	860	7	561	118	102	139	308	1813	Real estate/business activit.
Dejavnost javna uprave, obrambe, obvezno socialno zavarovanje	1202	13	351	135	198	55	111	942	Public administration
Druge storitve	1470	16	573	213	196	138	300	2005	Other services
Neznano	0	0	265	0	0	4	2	43	Non responses



37. Delovno aktivno prebivalstvo po zaposlitvenem statusu in spolu, Slovenija, EU, 2. četrtnje 2000 (nadaljevanje)

Persons in employment by status in employment and sex, Slovenia, EU, 2nd quarter 2000 (continued)

1000

	Italija Italy	Luksem- burg Luxem- bourg	Nizozem- ska Nether- lands	Avstrija Austria	Portugal- ska Portugal	Finska Finland	Švedska Sweden	Velika Britanija United Kingdom	
Ženske / Women									
Skupaj	7708	71	3367	1622	2211	1123	1976	12418	All in employment
Kmetijske dejavnosti	335	(1)	74	104	315	44	28	96	Agriculture
Nekmetijske dejavnosti (razen storitvenih)	1583	5	292	231	505	160	226	1482	Industry
Rudarstvo	8	14	Mining and quarrying
Predelovalne dejavnosti	1456	3	239	198	477	144	193	1225	Manufacturing
Oskrba z elektriko, plinom in vodo	24	.	(8)	4	(3)	5	10	55	Electricity/gaz/water supply
Gradbeništvo	95	(1)	43	28	25	10	21	189	Construction
Storitvene dejavnosti	5789	66	2744	1287	1391	917	1720	10810	Services
Trgovina; popravila motornih vozil in izdelkov široke porabe	1262	11	531	320	316	137	230	2125	Wholesale and retail/repairs
Gostinstvo	360	4	157	140	155	56	62	667	Hotels and restaurants
Promet, skladiščenje in zveze	232	3	110	58	37	49	79	475	Transports/ communications
Finančno posredništvo	250	8	116	66	35	35	48	621	Financial intermediation
Poslovanje z nepremičninami, najem in poslovne storitve	619	6	367	132	104	97	186	1255	Real estate/business activit.
Dejavnost javna uprave, obrambe, obvezno socialno zavarovanje	636	7	176	93	114	60	105	773	Public administration
Druge storitve	2429	27	1287	478	629	482	1009	4894	Other services
Neznano	0	0	257	0	0	2	1	29	Non responses

38. Delovno aktivno prebivalstvo po glavnih poklicnih skupinah in spolu, Slovenija, EU, 2. četrtoletje 2000

Persons in employment by major groups of occupation and sex, Slovenia, EU, 2nd quarter 2000

1000

	Slovenija Slovenia	EU 15	Belgija Belgium	Danska Denmark	Nemčija Germany	Grčija Greece	Španija Spain	Francija France	Irsko Ireland	
Skupaj / Total										
Skupaj	894	158368	4120	2716	36325	3946	14450	23388	1668	All in employment
Zakonodajalci, visoki uradniki, menedžerji	64	13304	428	198	2081	398	1137	1744	194	Legislators and managers
Strokovnjaki	95	20365	763	352	4631	474	1667	2457	251	Professionals
Tehniki in drugi strokovni sodelavci	124	23647	467	548	7427	268	1378	4085	110	Technicians
Uradniki	99	20893	651	307	4649	453	1417	3307	217	Clerks
Poklici za storitve, prodajalci	108	21439	460	406	4145	501	2044	2950	244	Services and sales workers
Kmetovalci, gozdarji, ribiči	74	5440	81	70	753	659	685	991	108	Agriculture/fishery workers
Poklici za neindustrijski način dela	98	23763	509	299	6349	627	2441	3132	224	Craft/related trades workers
Upravljalci strojev in naprav, industrijski izdelovalci in sestavjalci	170	13686	267	179	2703	300	1536	2545	177	Plant and machine operators
Poklici za preprosta dela	48	14052	443	337	2926	229	2068	1852	136	Elementary operators
Vojaški poklici	((2))	900	42	14	219	39	77	281	8	Armed forces
Nerazvrščeni	13	880	9	6	442	0	0	44	0	Non responses
Moški / Men										
Skupaj	481	90921	2378	1451	20423	2457	9060	12904	988	All in employment
Zakonodajalci, visoki uradniki, menedžerji	44	9309	291	150	1517	297	772	1136	126	Legislators and managers
Strokovnjaki	36	11286	344	207	2923	252	845	1532	121	Professionals
Tehniki in drugi strokovni sodelavci	63	11864	292	251	3136	141	820	1986	64	Technicians
Uradniki	31	6783	250	90	1503	191	559	796	56	Clerks
Poklici za storitve, prodajalci	40	7129	163	83	1033	243	852	775	82	Services and sales workers
Kmetovalci, gozdarji, ribiči	40	3718	64	59	516	376	507	716	99	Agriculture/fishery workers
Poklici za neindustrijski način dela	92	21350	468	284	5739	540	2253	2878	210	Craft/related trades workers
Upravljalci strojev in naprav, industrijski izdelovalci in sestavjalci	106	11279	229	133	2270	272	1300	2035	131	Plant and machine operators
Poklici za preprosta dela	18	6855	232	178	1324	109	1077	755	90	Elementary operators
Vojaški poklici	((2))	844	40	13	213	36	73	257	7	Armed forces
Nerazvrščeni	(8)	503	5	3	250	0	0	38	0	Non responses
Ženske / Women										
Skupaj	413	67447	1742	1266	15901	1489	5390	10484	680	All in employment
Zakonodajalci, visoki uradniki, menedžerji	19	3995	137	48	564	101	365	608	68	Legislators and managers
Strokovnjaki	58	9079	418	145	1708	221	822	925	130	Professionals
Tehniki in drugi strokovni sodelavci	61	11783	175	297	4291	127	558	2099	45	Technicians
Uradniki	68	14110	401	217	3145	261	858	2511	161	Clerks
Poklici za storitve, prodajalci	67	14309	297	323	3112	257	1192	2175	162	Services and sales workers
Kmetovalci, gozdarji, ribiči	34	1722	18	11	237	283	178	275	9	Agriculture/fishery workers
Poklici za neindustrijski način dela	(6)	2413	41	15	611	87	187	254	14	Craft/related trades workers
Upravljalci strojev in naprav, industrijski izdelovalci in sestavjalci	64	2407	38	46	433	28	235	509	45	Plant and machine operators
Poklici za preprosta dela	30	7197	211	159	1602	120	991	1097	45	Elementary operators
Vojaški poklici	.	56	.	.	.	(3)	(5)	23	.	Armed forces
Nerazvrščeni	(5)	376	3	3	192	0	0	7	0	Non responses



38. Delovno aktivno prebivalstvo po glavnih poklicnih skupinah in spolu, Slovenija, EU, 2. četrtoletje 2000
Persons in employment by major groups of occupation and sex, Slovenia, EU, 2nd quarter 2000

1000

	Italija Italy	Luksemburg Luxembourg	Nizozemska Netherlands	Avstrija Austria	Portugalska Portugal	Finska Finland	Švedska Sweden	Velika Britanija United Kingdom	
Skupaj / Total									
Skupaj	20930	181	7860	3683	4898	2367	4125	27711	All in employment
Zakonodajalci, visoki uradniki, menedžerji	906	11	949	294	330	225	193	4216	Legislators and managers
Strokovnjaki	2163	29	1303	355	322	447	689	4463	Professionals
Tehniki in drugi strokovni sodelavci	3445	32	1357	519	367	376	836	2433	Technicians
Uradniki	2880	27	900	522	473	201	428	4461	Clerks
Poklici za storitve, prodajalci	3307	18	976	517	643	278	735	4215	Services and sales workers
Kmetovalci, gozdarji, ribiči	677	5	145	202	542	136	111	274	Agriculture/fishery workers
Poklici za neindustrijski način dela	3729	22	738	643	1084	303	455	3208	Craft/related trades workers
Upravljalci strojev in naprav, industrijski izdelovalci in sestavljalci	1979	14	481	299	424	209	451	2122	Plant and machine operators
Poklici za preprosta dela	1844	21	655	320	682	176	214	2149	Elementary operators
Vojaški poklici	.	.	40	12	31	12	10	116	Armed forces
Nerazvrščeni	0	0	316	0	0	5	4	54	Non responses
Moški / Men									
Skupaj	13223	110	4492	2061	2686	1244	2150	15294	All in employment
Zakonodajalci, visoki uradniki, menedžerji	776	8	709	205	226	165	134	2797	Legislators and managers
Strokovnjaki	1001	18	766	175	144	188	336	2432	Professionals
Tehniki in drugi strokovni sodelavci	2136	18	660	273	200	169	445	1275	Technicians
Uradniki	1310	12	276	175	182	36	112	1233	Clerks
Poklici za storitve, prodajalci	1704	8	310	168	227	62	152	1267	Services and sales workers
Kmetovalci, gozdarji, ribiči	483	4	100	107	265	91	86	244	Agriculture/fishery workers
Poklici za neindustrijski način dela	3162	22	694	580	826	276	431	2988	Craft/related trades workers
Upravljalci strojev in naprav, industrijski izdelovalci in sestavljalci	1557	13	425	248	328	163	370	1803	Plant and machine operators
Poklici za preprosta dela	1094	6	347	117	259	80	72	1115	Elementary operators
Vojaški poklici	.	.	36	12	30	12	10	106	Armed forces
Nerazvrščeni	0	0	169	0	0	3	2	33	Non responses
Ženske / Women									
Skupaj	7708	71	3367	1622	2211	1123	1976	12418	All in employment
Zakonodajalci, visoki uradniki, menedžerji	130	3	240	88	103	60	59	1419	Legislators and managers
Strokovnjaki	1162	11	537	180	178	258	352	2031	Professionals
Tehniki in drugi strokovni sodelavci	1309	15	697	246	167	207	391	1158	Technicians
Uradniki	1570	15	623	347	291	165	316	3228	Clerks
Poklici za storitve, prodajalci	1603	10	666	349	416	216	583	2948	Services and sales workers
Kmetovalci, gozdarji, ribiči	194	(1)	45	95	276	45	25	31	Agriculture/fishery workers
Poklici za neindustrijski način dela	567	(1)	44	63	258	27	24	220	Craft/related trades workers
Upravljalci strojev in naprav, industrijski izdelovalci in sestavljalci	422	(1)	56	50	96	46	81	319	Plant and machine operators
Poklici za preprosta dela	750	14	308	203	424	96	142	1034	Elementary operators
Vojaški poklici	Armed forces
Nerazvrščeni	0	0	147	0	0	2	2	21	Non responses



39. Zaposlene osebe po glavnih poklicnih skupinah in spolu, Slovenija, EU, 2. četrletje 2000
 Persons in paid employment by major groups of occupation and sex, Slovenia, EU, 2nd quarter 2000

1000

	Slovenija Slovenia	EU 15	Belgija Belgium	Danska Denmark	Nemčija Germany	Grčija Greece	Španija Spain	Francija France	Irsko Ireland	
Skupaj / Total										
Skupaj	750	22350	575	222	3659	1277	2634	2368	293	All in self-employment
Zakonodajalci, visoki uradniki, menedžerji	36	5248	222	86	987	347	892	703	71	Legislators and managers
Strokovnjaki	90	3154	101	34	826	119	214	326	31	Professionals
Tehniki in drugi strokovni sodelavci	119	2474	63	15	569	40	144	178	17	Technicians
Uradniki	97	335	5	.	52	12	34	.	(3)	Clerks
Poklici za storitve, prodajalci	100	2104	47	9	218	51	155	62	9	Services and sales workers
Kmetovalci, gozdarji, ribiči	(5)	3169	40	41	303	427	450	531	86	Agriculture/ fishery workers
Poklici za neindustrijski način dela	89	4150	82	29	575	194	462	507	51	Craft/related trades workers
Upravljalci strojev in naprav, industrijski izdelovalci in sestavjalci	160	1004	10	(3)	83	73	231	60	18	Plant and machine operators
Poklici za preprosta dela	41	675	5	(3)	39	14	53	.	7	Elementary operators
Vojaški poklici	((2))	Armedforces
Nerazvrščeni	12	36	0	0	5	0	0	0	0	Nonresponses
Moški / Men										
Skupaj	391	16251	408	173	2639	955	1919	1744	245	All in self-employment
Zakonodajalci, visoki uradniki, menedžerji	23	3640	152	64	684	257	570	486	53	Legislators and managers
Strokovnjaki	33	2189	66	27	564	75	141	218	23	Professionals
Tehniki in drugi strokovni sodelavci	59	1737	40	10	396	29	110	91	11	Technicians
Uradniki	31	130	.	.	28	8	18	.	.	Clerks
Poklici za storitve, prodajalci	38	1019	21	.	72	26	55	20	(3)	Services and sales workers
Kmetovalci, gozdarji, ribiči	((3))	2337	37	37	255	306	342	414	82	Agriculture/ fishery workers
Poklici za neindustrijski način dela	83	3857	79	29	537	175	434	463	50	Craft/related trades workers
Upravljalci strojev in naprav, industrijski izdelovalci in sestavjalci	97	914	9	.	73	70	212	52	17	Plant and machine operators
Poklici za preprosta dela	15	406	(4)	.	27	8	36	.	6	Elementary operators
Vojaški poklici	((2))	Armedforces
Nerazvrščeni	(7)	22	0	0	4	0	0	0	0	Nonresponses
Ženske / Women										
Skupaj	359	6098	167	49	1020	322	716	623	48	All in self-employment
Zakonodajalci, visoki uradniki, menedžerji	14	1607	71	22	303	89	322	217	18	Legislators and managers
Strokovnjaki	57	965	36	8	262	44	72	109	8	Professionals
Tehniki in drugi strokovni sodelavci	60	738	24	(4)	173	12	35	87	6	Technicians
Uradniki	67	205	(3)	.	24	5	16	.	.	Clerks
Poklici za storitve, prodajalci	62	1085	26	7	146	25	99	42	6	Services and sales workers
Kmetovalci, gozdarji, ribiči	((1))	832	(3)	(4)	49	121	108	117	5	Agriculture/ fishery workers
Poklici za neindustrijski način dela	(6)	293	.	.	38	19	28	44	.	Craft/related trades workers
Upravljalci strojev in naprav, industrijski izdelovalci in sestavjalci	62	90	.	.	10	(3)	19	(8)	.	Plant and machine operators
Poklici za preprosta dela	26	269	.	.	12	6	17	.	.	Elementary operators
Vojaški poklici	Armedforces
Nerazvrščeni	(4)	14	0	0	1	0	0	0	0	Nonresponses



39. Zaposlene osebe po glavnih poklicnih skupinah in spolu, Slovenija, EU, 2. četrtnetje 2000 (nadaljevanje)
Persons in paid employment by major groups of occupation and sex, Slovenia, EU, 2nd quarter 2000 (continued)

1000

	Italija Italy	Luksem- burg Luxem- bourg	Nizozem- ska Nether- lands	Avstrija Austria	Portugal- ska Portugal	Finska Finland	Švedska Sweden	Velika Britanija United Kingdom	
Skupaj / Total									
Skupaj	5073	16	813	397	1143	304	438	3137	All in self-employment
Zakonodajalci, visoki uradniki, menedžerji	385	6	348	123	278	96	51	652	Legislators and managers
Strokovnjaki	561	4	152	51	31	29	61	614	Professionals
Tehniki in drugi strokovni sodelavci	800	(1)	98	49	31	22	78	368	Technicians
Uradniki	93	.	12	5	5	.	.	102	Clerks
Poklici za storitve, prodajalci	1195	(1)	42	26	100	20	58	111	Services and sales workers
Kmetovalci, gozdarji, ribiči	438	3	(8)	127	412	88	68	146	Agriculture/ fishery workers
Poklici za neindustrijski način dela	1098	(1)	84	8	193	32	77	758	Craft/related trades workers
Upravitelji strojev in naprav, industrijski izdelovalci in sestavjalci	224	.	25	4	24	12	30	207	Plant and machine operators
Poklici za preprosta dela	279	.	16	5	67	(3)	.	177	Elementary operators
Vojaški poklici	Armedforces
Nerazvrščeni	0	0	28	0	0	0	1	2	Nonresponses
Moški / Men									
Skupaj	3831	12	550	261	684	212	327	2292	All in self-employment
Zakonodajalci, visoki uradniki, menedžerji	314	4	255	89	190	75	39	407	Legislators and managers
Strokovnjaki	411	3	105	35	19	16	44	442	Professionals
Tehniki in drugi strokovni sodelavci	633	(1)	52	33	24	15	58	234	Technicians
Uradniki	44	.	.	3	.	.	.	20	Clerks
Poklici za storitve, prodajalci	705	(1)	(8)	15	37	(3)	23	29	Services and sales workers
Kmetovalci, gozdarji, ribiči	337	2	.	73	200	62	56	131	Agriculture/ fishery workers
Poklici za neindustrijski način dela	1008	(1)	77	7	165	28	74	730	Craft/related trades workers
Upravitelji strojev in naprav, industrijski izdelovalci in sestavjalci	203	.	22	4	23	11	27	191	Plant and machine operators
Poklici za preprosta dela	178	.	(7)	3	24	.	.	105	Elementary operators
Vojaški poklici	Armedforces
Nerazvrščeni	0	0	14	0	0	0	1	2	Nonresponses
Ženske / Women									
Skupaj	1242	4	263	136	459	93	111	845	All in self-employment
Zakonodajalci, visoki uradniki, menedžerji	71	2	93	33	88	21	13	245	Legislators and managers
Strokovnjaki	150	(1)	47	16	13	13	16	172	Professionals
Tehniki in drugi strokovni sodelavci	167	.	45	17	7	7	19	134	Technicians
Uradniki	49	.	(8)	.	(4)	.	.	83	Clerks
Poklici za storitve, prodajalci	491	(1)	34	11	63	17	36	82	Services and sales workers
Kmetovalci, gozdarji, ribiči	102	.	.	53	212	26	12	15	Agriculture/ fishery workers
Poklici za neindustrijski način dela	89	.	(7)	.	28	(3)	.	28	Craft/related trades workers
Upravitelji strojev in naprav, industrijski izdelovalci in sestavjalci	21	16	Plant and machine operators
Poklici za preprosta dela	102	.	(8)	.	43	.	.	71	Elementary operators
Vojaški poklici	Armedforces
Nerazvrščeni	0	0	13	0	0	0	0	0	Nonresponses



40. Brezposelne osebe po starostnih skupinah in spolu, Slovenija, 1996-2000
 Unemployed persons by age groups and sex, Slovenia, 1996-2000

1000

	1996	1997	1998	1999	2000	
	2. četrletje / 2 nd quarter					
Skupaj / Total						
Skupaj	69	69	75	71	69	Total
15-24 let	23	25	25	22	18	15-24 years
25-49	40	40	45	42	40	25-49
25 let in več	46	43	50	49	51	25 years and over
50 let in več	(6)	(4)	(6)	(6)	(10)	50 years and over
15-19 let	(5)	(7)	(8)	(6)	(5)	15-19 years
20-24	18	18	17	16	13	20-24
25-29	10	(10)	11	(10)	(10)	25-29
30-34	8	8	11	(8)	(8)	30-34
35-39	8	(10)	(7)	(7)	(8)	35-39
40-44	(7)	(6)	(6)	(6)	(6)	40-44
45-49	(7)	(6)	(9)	(10)	(9)	45-49
50-54	((3))	((2))	(4)	(4)	(8)	50-54
55-59	((1))	((1))	((1))	((2))	((3))	55-59
60-64	60-64
65-69	((1))	65-69
70 let in več	70 years and over
Moški / Men						
Skupaj	38	36	40	37	36	Total
15-24 let	12	12	13	11	(9)	15-24 years
25-49	22	22	23	22	20	25-49
25 let in več	26	24	27	27	27	25 years and over
50 let in več	((3))	((2))	(4)	(4)	(7)	50 years and over
15-19 let	((3))	(4)	(5)	((3))	((3))	15-19 years
20-24	10	(9)	(8)	(8)	(6)	20-24
25-29	(5)	(5)	(6)	(6)	(5)	25-29
30-34	(4)	(4)	(7)	(4)	((3))	30-34
35-39	(5)	(6)	((3))	(4)	((3))	35-39
40-44	(4)	((3))	((3))	((3))	(4)	40-44
45-49	(4)	(4)	(5)	(5)	(5)	45-49
50-54	((2))	((1))	((2))	((3))	(4)	50-54
55-59	((1))	((1))	((1))	((2))	((2))	55-59
60-64	60-64
65-69	((1))	65-69
70 let in več	70 years and over
Ženske / Women						
Skupaj	31	32	35	34	33	Total
15-24 let	10	13	12	12	(9)	15-24 years
25-49	18	18	21	20	20	25-49
25 let in več	21	20	23	22	23	25 years and over
50 let in več	((3))	((1))	((2))	((2))	(3)	50 years and over
15-19 let	((2))	((3))	((3))	((3))	((2))	15-19 years
20-24	8	(10)	(9)	(9)	(7)	20-24
25-29	(5)	(5)	(5)	(4)	(5)	25-29
30-34	(4)	(4)	(5)	(4)	(4)	30-34
35-39	((3))	(4)	(4)	((3))	(4)	35-39
40-44	((3))	((3))	((3))	((3))	((3))	40-44
45-49	((3))	((3))	(5)	(5)	(4)	45-49
50-54	((1))	.	((1))	((2))	((3))	50-54
55-59	55-59
60-64	60-64
65-69	65-69
70 let in več	70 years and over

. zelo nenatančna ocena, vendar različna od nič (CV>=30) / not zero but extremely inaccurate estimation (CV>=30)

(()) nenatančna ocena (20>=CV<30) / inaccurate estimation (20>=CV<30)

() manj natančna ocena (10>=CV<20) / less accurate estimation (10>=CV<20)

Vir: Anketa o delovni sili. / Source: Labour Force Survey.



41. Brezposelne osebe po starostnih skupinah in spolu, Slovenija, 1996-2000 (struktura)
Unemployed persons by age groups and sex, Slovenia, 1996-2000 (structure)

%

	1996	1997	1998	1999	2000	
	2. četrletje / 2 nd quarter					
Skupaj / Total						
Skupaj	100,0	100,0	100,0	100,0	100,0	Total
15-24 let	32,7	36,6	33,3	31,6	26,5	15-24 years
25-49	58,6	58,2	59,4	59,5	58,1	25-49
25 let in več	67,3	63,4	66,7	68,5	73,1	25 years and over
50 let in več	(8,7)	(5,1)	(7,3)	(9,0)	(15,1)	50 years and over
15-19 let	(7,2)	(9,7)	(10,8)	(8,8)	(7,3)	15-19 years
20-24	25,6	26,9	22,5	22,8	19,2	20-24
25-29	14,7	(14,7)	15,1	(14,3)	(14,0)	25-29
30-34	11,8	(11,5)	14,7	(11,9)	(11,1)	30-34
35-39	(11,5)	(14,5)	(9,9)	(10,5)	(10,9)	35-39
40-44	(10,7)	(8,6)	(7,4)	(8,6)	(9,1)	40-44
45-49	(9,9)	(9,0)	(12,2)	(14,1)	(12,9)	45-49
50-54	((4,2))	((2,7))	(5,2)	(6,1)	(11,0)	50-54
55-59	((1,8))	((1,6))	((2,0))	((2,7))	((4,1))	55-59
60-64	60-64
65-69	((1,4))	65-69
70 let in več	70 years and over
Moški / Men						
Skupaj	100,0	100,0	100,0	100,0	100,0	Total
15-24 let	31,9	34,3	32,8	28,2	(25,4)	15-24 years
25-49	59,2	59,3	58,2	60,0	55,9	25-49
25 let in več	68,1	65,7	67,2	71,8	73,9	25 years and over
50 let in več	((8,9))	((6,4))	(9,0)	(11,8)	(18,0)	50 years and over
15-19 let	((6,7))	(9,7)	(12,6)	((7,8))	((7,8))	15-19 years
20-24	25,2	(24,6)	(20,2)	(20,5)	(17,7)	20-24
25-29	(14,2)	(13,6)	(15,0)	(15,6)	(13,3)	25-29
30-34	(11,3)	(11,1)	(16,2)	(11,7)	(9,2)	30-34
35-39	(12,5)	(16,3)	((8,0))	(10,9)	(8,8)	35-39
40-44	(10,6)	((8,3))	((7,7))	((8,5))	(9,8)	40-44
45-49	(10,6)	(10,0)	(11,3)	(13,3)	(14,8)	45-49
50-54	((4,4))	((2,9))	((6,1))	((7,0))	(11,5)	50-54
55-59	((2,7))	((2,8))	((2,7))	((4,7))	((6,5))	55-59
60-64	60-64
65-69	((1,4))	65-69
70 let in več	70 years and over
Ženske / Women						
Skupaj	100,0	100,0	100,0	100,0	100,0	Total
15-24 let	33,8	39,3	33,9	35,4	(27,7)	15-24 years
25-49	57,8	57,0	60,7	59,0	60,5	25-49
25 let in več	66,2	60,7	66,1	64,9	70,8	25 years and over
50 let in več	((8,4))	((3,7))	((5,5))	((5,9))	(10,3)	50 years and over
15-19 let	((7,8))	((9,7))	((8,8))	((9,9))	((6,8))	15-19 years
20-24	26,0	(29,6)	(25,1)	(25,4)	(20,9)	20-24
25-29	(15,3)	(16,0)	(15,4)	(13,0)	(14,8)	25-29
30-34	(12,4)	(11,9)	(12,9)	(12,2)	(13,1)	30-34
35-39	((10,3))	(12,3)	(12,1)	((10,1))	(13,2)	35-39
40-44	((10,8))	((8,8))	((7,2))	((8,8))	((8,4))	40-44
45-49	((9,1))	((7,9))	(13,1)	(15,0)	(10,9)	45-49
50-54	((3,9))	.	((4,2))	((5,2))	((10,3))	50-54
55-59	55-59
60-64	60-64
65-69	65-69
70 let in več	70 years and over

. zelo nenatančna ocena, vendar različna od nič (CV>=30) / not zero but extremely inaccurate estimation (CV>=30)

(()) nenatančna ocena (20>=CV<30) / inaccurate estimation (20>=CV<30)

() manj natančna ocena (10>=CV<20) / less accurate estimation (10>=CV<20)

Vir: Anketa o delovni sili. / Source: Labour Force Survey.



42. Stopnje brezposelnosti po starostnih skupinah in spolu, Slovenija, 1996-2000

Unemployment rates by age groups and sex, Slovenia, 1996-2000

%

	1996	1997	1998	1999	2000	
2. četrtletje / 2 nd quarter						
Skupaj / Total						
Skupaj	7,3	7,1	7,7	7,4	7,2	Total
15-24 let	18,8	17,4	18,2	18,2	16,6	15-24 years
25-49	5,9	5,9	6,5	6,1	5,8	25-49
25 let in več	5,6	5,3	5,9	5,8	6,0	25 years and over
50 let in več	(4,3)	(2,4)	(3,6)	(4,3)	(6,7)	50 years and over
15-19 let	(32,7)	(20,8)	(27,4)	(28,9)	(24,7)	15-19 years
20-24	16,8	16,5	15,7	15,9	14,8	20-24
25-29	8,2	8,2	9,2	(8,0)	(7,5)	25-29
30-34	5,7	(5,5)	7,6	(5,8)	(5,3)	30-34
35-39	(5,4)	6,9	(5,2)	(5,3)	(5,2)	35-39
40-44	(5,2)	(4,5)	(4,3)	(4,7)	(4,9)	40-44
45-49	(5,1)	(4,5)	(6,2)	(6,9)	(6,1)	45-49
50-54	((4,0))	((2,7))	(5,5)	(6,0)	(9,0)	50-54
55-59	(3,5)	(3,4)	((3,8))	((5,6))	((8,0))	55-59
60-64	60-64
65-69	((9,5))	65-69
70 let in več	70 years and over
Moški / Men						
Skupaj	7,5	7,0	7,6	7,2	7,0	Total
15-24 let	18,9	15,6	17,7	16,6	(14,8)	15-24 years
25-49	6,3	6,1	6,5	6,2	5,7	25-49
25 let in več	5,8	5,4	6,0	5,9	5,9	25 years and over
50 let in več	((3,9))	((2,8))	(3,9)	(4,7)	(6,8)	50 years and over
15-19 let	((31,4))	(18,3)	(27,6)	((25,4))	((22,1))	15-19 years
20-24	17,1	14,8	(14,5)	(14,7)	(12,9)	20-24
25-29	(8,5)	(7,7)	(9,2)	(8,5)	(7,4)	25-29
30-34	(5,8)	(5,3)	(8,5)	(5,5)	((4,2))	30-34
35-39	(6,4)	(8,2)	((4,5))	(6,0)	((4,7))	35-39
40-44	(5,5)	((4,4))	((4,5))	((4,7))	(5,5)	40-44
45-49	(5,6)	(4,9)	(5,6)	(6,3)	(6,6)	45-49
50-54	((3,8))	((2,6))	((5,7))	((5,9))	(8,2)	50-54
55-59	((4,2))	((5,0))	((4,3))	((7,2))	((9,5))	55-59
60-64	60-64
65-69	65-69
70 let in več	70 years and over
Ženske / Women						
Skupaj	7,0	7,2	7,7	7,6	7,4	Total
15-24 let	18,6	19,7	18,8	19,8	(19,0)	15-24 years
25-49	5,4	5,7	6,4	6,1	5,9	25-49
25 let in več	5,3	5,1	5,9	5,7	5,9	25 years and over
50 let in več	((4,8))	((1,9))	(3,1)	((3,5))	(5,8)	50 years and over
15-19 let	((34,1))	(24,4)	(27,2)	((32,8))	((28,8))	15-19 years
20-24	16,4	18,5	17,0	(17,2)	(17,1)	20-24
25-29	(7,8)	(8,8)	(9,1)	(7,5)	(7,6)	25-29
30-34	(5,6)	(5,7)	(6,5)	(6,2)	(6,6)	30-34
35-39	((4,4))	(5,6)	(5,9)	((4,7))	(5,7)	35-39
40-44	((4,9))	((4,5))	((4,0))	((4,6))	((4,3))	40-44
45-49	((4,6))	((4,1))	((6,9))	(7,7)	(5,4)	45-49
50-54	((4,2))	.	5,3	((6,2))	((10,2))	50-54
55-59	55-59
60-64	60-64
65-69	65-69
70 let in več	70 years and over

. zelo nenatančna ocena, vendar različna od nič (CV>=30) / not zero but extremely inaccurate estimation (CV>=30)

(()) nenatančna ocena (20>=CV<30) / inaccurate estimation (20>=CV<30)

() manj natančna ocena (10>=CV<20) / less accurate estimation (10>=CV<20)

Vir: Anketa o delovni sili. / Source: Labour Force Survey.



43. Osnovne značilnosti brezposelnih oseb, Slovenija, 1996-2000

Principal characteristics of unemployed persons, Slovenia, 1996-2000

1000

	1996	1997	1998	1999	2000	
	2. četrletje / 2 nd quarter					
Skupaj / Total						
Brezposelne osebe	69	69	75	71	69	Unemployed persons
- iščejo zaposlitev	64	65	72	69	68	- seeking paid employment
- iščejo samozaposlitev	((3))	((3))	.	.	.	- seeking self-employment
- našle zaposlitev ali samozaposlitev	((2))	((1))	((2))	((2))	.	- found paid employment or self-employment
Moški / Men						
Brezposelne osebe	38	36	40	37	36	Unemployed persons
- iščejo zaposlitev	35	34	38	36	35	- seeking paid employment
- iščejo samozaposlitev	((2))	((1))	.	.	.	- seeking self-employment
- našle zaposlitev ali samozaposlitev	((1))	.	((1))	.	.	- found paid employment or self-employment
Ženske / Women						
Brezposelne osebe	31	32	35	34	33	Unemployed persons
- iščejo zaposlitev	29	30	34	33	32	- seeking paid employment
- iščejo samozaposlitev	.	((1))	.	.	.	- seeking self-employment
- našle zaposlitev ali samozaposlitev	.	.	.	((1))	.	- found paid employment or self-employment

44. Osnovne značilnosti brezposelnih oseb, Slovenija, 1996-2000 (struktura)

Principal characteristics of the unemployed persons, Slovenia, 1996-2000 (structure)

%

	1996	1997	1998	1999	2000	
	2. četrletje / 2 nd quarter					
Skupaj / Total						
Brezposelne osebe	100,0	100,0	100,0	100,0	100,0	Unemployed persons
- iščejo zaposlitev	93,0	94,4	96,1	97,1	97,8	- seeking paid employment
- iščejo samozaposlitev	((4,2))	((3,7))	.	.	.	- seeking self-employment
- našle zaposlitev ali samozaposlitev	((2,8))	((1,9))	((2,8))	((2,6))	.	- found paid employment or self-employment
Moški / Men						
Brezposelne osebe	100,0	100,0	100,0	100,0	100,0	Unemployed persons
- iščejo zaposlitev	91,3	94,9	95,3	97,6	97,3	- seeking paid employment
- iščejo samozaposlitev	((5,8))	((3,4))	.	.	.	- seeking self-employment
- našle zaposlitev ali samozaposlitev	((3,0))	.	((3,4))	.	.	- found paid employment or self-employment
Ženske / Women						
Brezposelne osebe	100,0	100,0	100,0	100,0	100,0	Unemployed persons
- iščejo zaposlitev	95,1	93,8	96,9	96,5	98,3	- seeking paid employment
- iščejo samozaposlitev	.	((4,1))	.	.	.	- seeking self-employment
- našle zaposlitev ali samozaposlitev	.	.	.	((3,2))	.	- found paid employment or self-employment

. zelo nenatančna ocena, vendar različna od nič (CV>=30) / not zero but extremely inaccurate estimation (CV>=30)

(()) nenatančna ocena (20>=CV<30) / inaccurate estimation (20>=CV<30)

() manj natančna ocena (10>=CV<20) / less accurate estimation (10>=CV<20)

Vir: Anketa o delovni sili. / Source: Labour Force Survey.



45. Brezposelne osebe po trajanju iskanja dela in spolu, Slovenija, 1996-2000
Unemployed persons by duration of job search and sex, Slovenia, 1996-2000

1000

	1996	1997	1998	1999	2000	
	2. četrtletje / 2 nd quarter					
Skupaj / Total						
Brezposelne osebe	69	69	75	71	69	Unemployed persons
Manj kot 1 mesec	((3))	(4)	((2))	((2))	((2))	Less than 1 month
Od 1 do 5 mesecev	17	15	16	17	12	1-5 months
Od 6 do 11 mesecev	13	12	14	12	11	6-11 months
Od 12 do 23 mesecev	13	15	14	16	15	12-23 months
24 in več mesecev	23	23	28	25	30	24 and more
Moški / Men						
Brezposelne osebe	38	36	40	37	36	Unemployed persons
Manj kot 1 mesec	((2))	((2))	((1))	.	.	Less than 1 month
Od 1 do 5 mesecev	8	(7)	(10)	(9)	(7)	1-5 months
Od 6 do 11 mesecev	(7)	(6)	(7)	(5)	(5)	6-11 months
Od 12 do 23 mesecev	6	(8)	(8)	(7)	(8)	12-23 months
24 in več mesecev	14	13	14	15	16	24 and more
Ženske / Women						
Brezposelne osebe	31	32	35	34	33	Unemployed persons
Manj kot 1 mesec	.	((2))	((1))	.	((1))	Less than 1 month
Od 1 do 5 mesecev	9	(8)	(7)	(8)	(5)	1-5 months
Od 6 do 11 mesecev	(6)	(6)	(7)	(7)	(6)	6-11 months
Od 12 do 23 mesecev	(7)	(7)	(6)	(8)	(7)	12-23 months
24 in več mesecev	9	(9)	14	(10)	14	24 and more

. zelo nenatančna ocena, vendar različna od nič (CV>=30) / not zero but extremely inaccurate estimation (CV>=30)
 (()) nenatančna ocena (20>=CV<30) / inaccurate estimation (20>=CV<30)
 () manj natančna ocena (10>=CV<20) / less accurate estimation (10>=CV<20)

Vir: Anketa o delovni sili. / Source: Labour Force Survey.



46. Brezposelne osebe po trajanju iskanja dela in spolu, Slovenija, 1996-2000 (struktura)
Unemployed persons by duration of job search and sex, Slovenia, 1996-2000 (structure)

%

	1996	1997	1998	1999	2000	
	2. četrletje / 2 nd quarter					
Skupaj / Total						
Brezposelne osebe	100,0	100,0	100,0	100,0	100	Unemployed persons
Manj kot 1 mesec	((3,9))	(5,5)	((3,3))	((2,5))	((2,6))	Less than 1 month
Od 1 do 5 mesecev	24,6	22,1	21,3	23,8	17,6	1-5 months
Od 6 do 11 mesecev	19,1	16,9	18,7	16,9	15,5	6-11 months
Od 12 do 23 mesecev	19,3	22,3	19,1	21,9	21,3	12-23 months
24 in več mesecev	33,1	33,2	37,6	34,9	43,0	24 and more
Moški / Men						
Brezposelne osebe	100,0	100,0	100,0	100,0	100	Unemployed persons
Manj kot 1 mesec	((4,9))	((5,4))	((2,5))	.	.	Less than 1 month
Od 1 do 5 mesecev	21,8	(18,8)	(23,6)	(24,4)	(19,0)	1-5 months
Od 6 do 11 mesecev	(19,1)	(16,2)	(18,4)	(14,2)	(13,5)	6-11 months
Od 12 do 23 mesecev	16,8	(22,9)	(19,8)	(20,0)	(22,0)	12-23 months
24 in več mesecev	37,5	36,7	35,6	39,3	43,5	24 and more
Ženske / Women						
Brezposelne osebe	100,0	100,0	100,0	100,0	100	Unemployed persons
Manj kot 1 mesec	.	((5,6))	((4,2))	.	((3,2))	Less than 1 month
Od 1 do 5 mesecev	28,0	(25,8)	(18,7)	(23,0)	(16,0)	1-5 months
Od 6 do 11 mesecev	(19,2)	(17,7)	(19,0)	(19,9)	(17,8)	6-11 months
Od 12 do 23 mesecev	(22,6)	(21,7)	(18,3)	(24,1)	(20,6)	12-23 months
24 in več mesecev	27,8	(29,2)	39,9	(30,1)	42,4	24 and more

. zelo nenatančna ocena, vendar različna od nič (CV>=30) / not zero but extremely inaccurate estimation (CV>=30)

(()) nenatančna ocena (20>=CV<30) / inaccurate estimation (20>=CV<30)

() manj natančna ocena (10>=CV<20) / less accurate estimation (10>=CV<20)

Vir: Anketa o delovni sili. / Source: Labour Force Survey.

47. Brezposelne osebe po starostnih skupinah, trajanju iskanja dela in spolu, Slovenija, 1996-2000

Unemployed persons by age groups, duration of job search and sex, Slovenia, 1996-2000

1000

	1996	1997	1998	1999	2000	
	2. četrletje / 2 nd quarter					
Skupaj / Total						
Skupaj	69	69	75	71	69	Total
manj kot 6 mesecev	20	19	19	19	14	Less than 6 months
od 6 do 11 mesecev	13	12	14	12	11	6 to 11 months
12 mesecev in več	36	38	43	40	45	12 months and more
24 mesecev in več	23	23	28	25	30	24 months and more
Nerazvrščeni	.	-	-	-	-	Not stated
15-24 let	23	25	25	22	18	15-24 years
manj kot 6 mesecev	8	(8)	(8)	(8)	(6)	Less than 6 months
od 6 do 11 mesecev	(6)	(4)	(5)	(4)	(4)	6 to 11 months
12 mesecev in več	9	13	11	(10)	(9)	12 months and more
24 mesecev in več	(5)	(6)	(7)	(4)	(4)	24 months and more
Nerazvrščeni	.	-	-	-	-	Not stated
25 let in več	46	43	50	49	51	25 years and more
manj kot 6 mesecev	12	11	(10)	(10)	(8)	Less than 6 months
od 6 do 11 mesecev	(7)	(7)	(9)	(8)	(7)	6 to 11 months
12 mesecev in več	27	25	31	30	36	12 months and more
24 mesecev in več	18	17	21	21	26	24 months and more
Nerazvrščeni	.	-	-	-	-	Not stated
Moški / Men						
Skupaj	38	36	40	37	36	Total
manj kot 6 mesecev	10	(9)	11	10	(8)	Less than 6 months
od 6 do 11 mesecev	(7)	(6)	(7)	(5)	(5)	6 to 11 months
12 mesecev in več	20	22	22	22	24	12 months and more
24 mesecev in več	14	13	14	15	16	24 months and more
Nerazvrščeni	.	-	-	-	-	Not stated
15-24 let	12	12	13	11	(9)	15-24 years
manj kot 6 mesecev	(4)	(4)	(5)	(5)	((3))	Less than 6 months
od 6 do 11 mesecev	((3))	((2))	((3))	((1))	((2))	6 to 11 months
12 mesecev in več	(5)	(7)	(5)	(4)	(4)	12 months and more
24 mesecev in več	((3))	((3))	((3))	((2))	((2))	24 months and more
Nerazvrščeni	.	-	-	-	-	Not stated
25 let in več	26	24	27	27	27	25 years and more
manj kot 6 mesecev	(6)	(5)	(5)	(5)	(4)	Less than 6 months
od 6 do 11 mesecev	(4)	(4)	(5)	(4)	(3)	6 to 11 months
12 mesecev in več	15	15	17	18	20	12 months and more
24 mesecev in več	11	(10)	11	12	14	24 months and more
Nerazvrščeni	.	-	-	-	-	Not stated
Ženske / Women						
Skupaj	31	32	35	34	33	Total
manj kot 6 mesecev	10	(10)	(8)	(9)	(6)	Less than 6 months
od 6 do 11 mesecev	(6)	(6)	(7)	(7)	(6)	6 to 11 months
12 mesecev in več	15	16	20	18	21	12 months and more
24 mesecev in več	9	(9)	14	(10)	14	24 months and more
Nerazvrščeni	.	-	-	-	-	Not stated
15-24 let	10	13	12	12	(9)	15-24 years
manj kot 6 mesecev	(4)	(4)	((3))	(4)	((2))	Less than 6 months
od 6 do 11 mesecev	((3))	((2))	((3))	((3))	((2))	6 to 11 months
12 mesecev in več	(4)	(6)	(6)	(6)	(5)	12 months and more
24 mesecev in več	((2))	((3))	(4)	((2))	((2))	24 months and more
Nerazvrščeni	.	-	-	-	-	Not stated
25 let in več	21	20	23	22	24	25 years and more
manj kot 6 mesecev	(6)	(6)	(5)	(5)	(4)	Less than 6 months
od 6 do 11 mesecev	((3))	((3))	(4)	(4)	(4)	6 to 11 months
12 mesecev in več	11	(10)	14	13	16	12 months and more
24 mesecev in več	(7)	(6)	(10)	(8)	12	24 months and more
Nerazvrščeni	.	-	-	-	-	Not stated

. zelo natančna ocena, vendar različna od nič (CV>=30) / not zero but extremely inaccurate estimation (CV>=30)

(()) natančna ocena (20>=CV<30) / inaccurate estimation (20>=CV<30)

() manj natančna ocena (10>=CV<20) / less accurate estimation (10>=CV<20)

Vir: Anketa o delovni sili. / Source: Labour Force Survey.



48. Brezposelne osebe po starostnih skupinah, trajanju iskanja dela in spolu, Slovenija, 1996-2000 (struktura)
Unemployed persons by age groups, duration of job search and sex, Slovenia, 1996-2000 (structure)

%

	1996	1997	1998	1999	2000	
2. četrletje / 2 nd quarter						
Skupaj / Total						
Skupaj	100,0	100,0	100,0	100,0	100,0	Total
manj kot 6 mesecev	29,0	27,6	24,6	26,3	20,2	Less than 6 months
od 6 do 11 mesecev	19,0	16,9	18,7	16,9	15,5	6 to 11 months
12 mesecev in več	52,0	55,5	56,7	56,8	64,3	12 months and more
24 mesecev in več	32,9	33,2	37,6	34,9	43,0	24 months and more
15-24 let	100,0	100,0	100,0	100,0	100,0	15-24 years
manj kot 6 mesecev	(33,9)	(32,6)	(32,7)	(36,7)	(30,1)	Less than 6 months
od 6 do 11 mesecev	(26,1)	(17,2)	(21,9)	(18,2)	(21,8)	6 to 11 months
12 mesecev in več	40,0	50,2	(45,4)	(45,0)	(48,1)	12 months and more
24 mesecev in več	(22,8)	(24,4)	(28,6)	(18,8)	(22,2)	24 months and more
25 let in več	100,0	100,0	100,0	100,0	100,0	25 years and more
manj kot 6 mesecev	26,6	24,7	20,6	20,6	(16,6)	Less than 6 months
od 6 do 11 mesecev	(15,5)	(16,7)	(17,1)	(17,1)	(13,3)	6 to 11 months
12 mesecev in več	57,8	58,6	(62,4)	(62,4)	70,1	12 months and more
24 mesecev in več	37,8	38,2	42,1	42,1	50,5	24 months and more
Moški / Men						
Skupaj	100,0	100,0	100,0	100,0	100,0	Total
manj kot 6 mesecev	27,2	(24,3)	(26,1)	26,6	(21,1)	Less than 6 months
od 6 do 11 mesecev	(18,9)	(16,2)	(18,4)	(14,2)	(13,5)	6 to 11 months
12 mesecev in več	53,8	59,6	(55,4)	59,3	65,5	12 months and more
24 mesecev in več	37,2	36,7	35,6	39,3	43,5	24 months and more
15-24 let	100,0	100,0	100,0	100,0	100,0	15-24 years
manj kot 6 mesecev	(31,7)	(30,5)	(38,8)	(44,9)	((35,9))	Less than 6 months
od 6 do 11 mesecev	((27,5))	((16,8))	((20,8))	((12,7))	((19,4))	6 to 11 months
12 mesecev in več	(40,8)	(52,7)	(40,5)	(42,4)	(44,7)	12 months and more
24 mesecev in več	((28,0))	((23,7))	((23,5))	((20,8))	((22,3))	24 months and more
25 let in več	100,0	100,0	100,0	100,0	100,0	25 years and more
manj kot 6 mesecev	(25,1)	(21,0)	(20,0)	(19,4)	(16,0)	Less than 6 months
od 6 do 11 mesecev	(14,9)	(15,8)	(17,3)	(14,7)	((11,4))	6 to 11 months
12 mesecev in več	60,0	63,1	(62,7)	(65,9)	72,5	12 months and more
24 mesecev in več	41,5	(43,4)	(41,6)	(46,6)	50,7	24 months and more
Ženske / Women						
Skupaj	100,0	100,0	100,0	100,0	100,0	Total
manj kot 6 mesecev	31,2	(31,3)	(22,8)	(25,9)	(19,2)	Less than 6 months
od 6 do 11 mesecev	(19,1)	(17,7)	(19,0)	(19,9)	(17,8)	6 to 11 months
12 mesecev in več	49,7	50,9	(58,2)	(54,1)	63,0	12 months and more
24 mesecev in več	27,6	(29,2)	(39,9)	(30,1)	42,4	24 months and more
15-24 let	100,0	100,0	100,0	100,0	100,0	15-24 years
manj kot 6 mesecev	(36,3)	(34,7)	(25,9)	(29,5)	((24,2))	Less than 6 months
od 6 do 11 mesecev	((24,6))	((17,7))	((23,2))	((23,1))	((24,2))	6 to 11 months
12 mesecev in več	(39,1)	(47,6)	((50,8))	(47,3)	(51,6)	12 months and more
24 mesecev in več	((16,7))	((25,2))	((34,3))	((17,0))	((22,2))	24 months and more
25 let in več	100,0	100,0	100,0	100,0	100,0	25 years and more
manj kot 6 mesecev	(28,6)	(29,2)	(21,3)	(24,0)	(17,3)	Less than 6 months
od 6 do 11 mesecev	((16,3))	((17,8))	((16,8))	(18,2)	(15,3)	6 to 11 months
12 mesecev in več	(55,1)	(53,0)	(62,0)	(57,9)	67,4	12 months and more
24 mesecev in več	(33,2)	(31,8)	(42,8)	(37,2)	50,2	24 months and more

. zelo nenatančna ocena, vendar različna od nič (CV>=30) / not zero but extremely inaccurate estimation (CV>=30)

(()) nenatančna ocena (20>=CV<30) / inaccurate estimation (20>=CV<30)

() manj natančna ocena (10>=CV<20) / less accurate estimation (10>=CV<20)

Vir: Anketa o delovni sili. / Source: Labour Force Survey.



49. Brezposelne osebe, ki iščejo delo, po starostnih skupinah, vrsti iskanega dela in spolu, Slovenija, 1996-2000
 Unemployed persons seeking employment by age groups, type of employment sought and sex, Slovenia, 1996-2000

1000

	1996	1997	1998	1999	2000	
2. četrtletje / 2 nd quarter						
Skupaj / Total						
Skupaj	69	69	75	71	69	Total
Samozaposlitev	(4)	((3))	.	.	.	Self-employment
Zaposlitev s polnim delovnim časom	62	63	72	69	66	Full-time paid employment
Zaposlitev s skrajšanim delovnim časom	((2))	((2))	((2))	((2))	((2))	Part-time paid employment
15-24 let	23	25	25	22	18	15-24 years
Samozaposlitev	Self-employment
Zaposlitev s polnim delovnim časom	21	23	24	22	17	Full-time paid employment
Zaposlitev s skrajšanim delovnim časom	.	((2))	.	.	.	Part-time paid employment
25 let in več	46	43	50	49	51	25 years and more
Samozaposlitev	(4)	((2))	.	.	.	Self-employment
Zaposlitev s polnim delovnim časom	41	40	48	47	49	Full-time paid employment
Zaposlitev s skrajšanim delovnim časom	((2))	.	((2))	((1))	((1))	Part-time paid employment
Moški / Men						
Skupaj	38	36	40	37	36	Total
Samozaposlitev	((3))	((1))	.	.	.	Self-employment
Zaposlitev s polnim delovnim časom	33	34	39	36	34	Full-time paid employment
Zaposlitev s skrajšanim delovnim časom	((1))	.	.	.	((1))	Part-time paid employment
15-24 let	12	12	13	11	(9)	15-24 years
Samozaposlitev	Self-employment
Zaposlitev s polnim delovnim časom	12	11	13	(10)	(9)	Full-time paid employment
Zaposlitev s skrajšanim delovnim časom	Part-time paid employment
25 let in več	26	24	27	27	27	25 years and more
Samozaposlitev	((3))	Self-employment
Zaposlitev s polnim delovnim časom	22	22	26	26	26	Full-time paid employment
Zaposlitev s skrajšanim delovnim časom	((1))	Part-time paid employment
Ženske / Women						
Skupaj	31	32	35	34	33	Total
Samozaposlitev	((1))	((2))	.	.	.	Self-employment
Zaposlitev s polnim delovnim časom	29	29	33	33	32	Full-time paid employment
Zaposlitev s skrajšanim delovnim časom	((1))	((1))	((1))	((1))	.	Part-time paid employment
15-24 let	10	13	12	12	(9)	15-24 years
Samozaposlitev	Self-employment
Zaposlitev s polnim delovnim časom	10	12	11	11	(9)	Full-time paid employment
Zaposlitev s skrajšanim delovnim časom	Part-time paid employment
25 let in več	21	20	23	22	24	25 years and more
Samozaposlitev	((1))	((1))	.	.	.	Self-employment
Zaposlitev s polnim delovnim časom	19	18	22	21	23	Full-time paid employment
Zaposlitev s skrajšanim delovnim časom	Part-time paid employment

. zelo nenatančna ocena, vendar različna od nič (CV>=30) / not zero but extremely inaccurate estimation (CV>=30)

(()) nenatančna ocena (20>=CV<30) / inaccurate estimation (20>=CV<30)

() manj natančna ocena (10>=CV<20) / less accurate estimation (10>=CV<20)

Vir: Anketa o delovni sili. / Source: Labour Force Survey.



50. Brezposelne osebe, ki iščejo delo, po starostnih skupinah, vrsti iskanega dela in spolu, Slovenija, 1996-2000 (struktura)
Unemployed persons seeking employment by age groups, type of employment sought and sex, Slovenia, 1996-2000 (structure)

%

	1996	1997	1998	1999	2000	
	2. četrletje / 2 nd quarter					
Skupaj / Total						
Skupaj	100,0	100,0	100,0	100,0	100,0	Total
Samozaposlitev	(6,3)	((4,0))	.	.	.	Self-employment
Zaposlitev s polnim delovnim časom	90,1	91,6	95,9	96,7	96,1	Full-time paid employment
Zaposlitev s skrajšanim delovnim časom	((3,6))	((3,5))	((2,8))	((2,7))	((2,7))	Part-time paid employment
15-24 let	100,0	100,0	100,0	100,0	100,0	15-24 years
Samozaposlitev	Self-employment
Zaposlitev s polnim delovnim časom	94,9	91,5	97,6	96,4	96,6	Full-time paid employment
Zaposlitev s skrajšanim delovnim časom	.	((6,2))	.	.	.	Part-time paid employment
25 let in več	100,0	100,0	100,0	100,0	100,0	25 years and more
Samozaposlitev	(8,1)	((5,1))	.	.	.	Self-employment
Zaposlitev s polnim delovnim časom	87,8	92,9	95,1	96,8	95,9	Full-time paid employment
Zaposlitev s skrajšanim delovnim časom	((4,1))	.	((3,0))	((2,5))	((2,5))	Part-time paid employment
Moški / Men						
Skupaj	((100))	100,0	100,0	100,0	100,0	Total
Samozaposlitev	((7,9))	((3,4))	.	.	.	Self-employment
Zaposlitev s polnim delovnim časom	88,2	93,7	96,4	97,0	94,9	Full-time paid employment
Zaposlitev s skrajšanim delovnim časom	((3,9))	.	.	.	((3,5))	Part-time paid employment
15-24 let	100,0	100,0	100,0	100,0	100,0	15-24 years
Samozaposlitev	Self-employment
Zaposlitev s polnim delovnim časom	95,6	92,0	100,0	(98,3)	(95,4)	Full-time paid employment
Zaposlitev s skrajšanim delovnim časom	Part-time paid employment
25 let in več	100,0	100,0	100,0	100,0	100,0	25 years and more
Samozaposlitev	((10,8))	Self-employment
Zaposlitev s polnim delovnim časom	84,8	94,5	94,6	96,5	94,8	Full-time paid employment
Zaposlitev s skrajšanim delovnim časom	((4,5))	Part-time paid employment
Ženske / Women						
Skupaj	100,0	100,0	100,0	100,0	100,0	Total
Samozaposlitev	((4,3))	((4,8))	.	.	.	Self-employment
Zaposlitev s polnim delovnim časom	92,5	90,9	95,4	96,2	97,3	Full-time paid employment
Zaposlitev s skrajšanim delovnim časom	((3,2))	((4,3))	((3,7))	((3,1))	.	Part-time paid employment
15-24 let	100,0	100,0	100,0	100,0	100,0	15-24 years
Samozaposlitev	Self-employment
Zaposlitev s polnim delovnim časom	94,1	91,0	95,0	94,7	(97,8)	Full-time paid employment
Zaposlitev s skrajšanim delovnim časom	Part-time paid employment
25 let in več	100,0	100,0	100,0	100,0	100,0	25 years and more
Samozaposlitev	((4,7))	((6,4))	.	.	.	Self-employment
Zaposlitev s polnim delovnim časom	91,7	90,9	95,6	97,1	97,1	Full-time paid employment
Zaposlitev s skrajšanim delovnim časom	Part-time paid employment

. zelo nenatančna ocena, vendar različna od nič (CV>=30) / not zero but extremely inaccurate estimation (CV>=30)

(()) nenatančna ocena (20>=CV<30) / inaccurate estimation (20>=CV<30)

() manj natančna ocena (10>=CV<20) / less accurate estimation (10>=CV<20)

Vir: Anketa o delovni sili. / Source: Labour Force Survey.



51. Brezposelne osebe, ki iščejo delo, po metodah iskanja dela in spolu, Slovenija, 1996-2000

Unemployed persons seeking employment by method of seeking and sex, Slovenia, 1996-2000

1000

	1996	1997	1998	1999	2000	
2. četrtletje / 2 nd quarter						
Skupaj / Total						
Brezposelne osebe	69	69	75	71	69	Unemployed persons
Že našle delo	((2))	((1))	((2))	((2))	.	Found job to start later
Iščejo delo	67	67	73	69	69	Seeking employment
Brezposelne osebe, ki iščejo delo	67	67	73	69	69	Unemployed persons seeking employment
Kontaktirale z javnim zavodom	45	34	34	31	35	Contacted public employment office
Kontaktirale s privatnim zavodom	.	.	.	-	-	Contacted private employment office
Kontaktirale z delodajalcem	(6)	(10)	12	(9)	(7)	Applied to employers directly
Vprašale prijatelje, sorodnike	((2))	(5)	(5)	(7)	(5)	Asked friends and relatives
Dale ali se javile na oglas	(7)	(6)	(8)	(9)	12	Inserted or answered adverts
Pregledovale oglase	(5)	(9)	12	12	(7)	Studied adverts in newspapers
Iskale zemljo, zgradbe, licence	((1))	Looked for land, premises, licences
Drugo	.	((1))	((1))	.	.	Other methods
Moški / Men						
Brezposelne osebe	38	36	40	37	36	Unemployed persons
Že našle delo	((1))	.	((1))	.	.	Found job to start later
Iščejo delo	37	36	39	37	36	Seeking employment
Brezposelne osebe, ki iščejo delo	37	36	39	37	36	Unemployed persons seeking employment
Kontaktirale z javnim zavodom	26	19	17	15	18	Contacted public employment office
Kontaktirale s privatnim zavodom	.	.	.	-	-	Contacted private employment office
Kontaktirale z delodajalcem	((3))	(6)	(7)	(6)	(4)	Applied to employers directly
Vprašale prijatelje, sorodnike	((1))	((3))	(4)	(5)	(4)	Asked friends and relatives
Dale ali se javile na oglas	((3))	((2))	(4)	(5)	(6)	Inserted or answered adverts
Pregledovale oglase	((2))	(4)	(6)	(5)	((3))	Studied adverts in newspapers
Iskale zemljo, zgradbe, licence	Looked for land, premises, licences
Drugo	.	((1))	.	.	.	Other methods
Ženske / Women						
Brezposelne osebe	31	32	35	34	33	Unemployed persons
Že našle delo	.	.	.	((1))	.	Found job to start later
Iščejo delo	30	32	34	33	33	Seeking employment
Brezposelne osebe, ki iščejo delo	30	32	34	33	33	Unemployed persons seeking employment
Kontaktirale z javnim zavodom	19	15	16	16	17	Contacted public employment office
Kontaktirale s privatnim zavodom	.	.	-	-	-	Contacted private employment office
Kontaktirale z delodajalcem	((3))	(4)	(5)	((3))	((3))	Applied to employers directly
Vprašale prijatelje, sorodnike	((1))	((2))	((2))	((3))	((1))	Asked friends and relatives
Dale ali se javile na oglas	(4)	(4)	(5)	(5)	(7)	Inserted or answered adverts
Pregledovale oglase	((2))	(5)	(5)	(7)	(5)	Studied adverts in newspapers
Iskale zemljo, zgradbe, licence	Looked for land, premises, licences
Drugo	Other methods

. zelo natančna ocena, vendar različna od nič (CV>=30) / not zero but extremely inaccurate estimation (CV>=30)

(()) natančna ocena (20>=CV<30) / inaccurate estimation (20>=CV<30)

() manj natančna ocena (10>=CV<20) / less accurate estimation (10>=CV<20)

Vir: Anketa o delovni sili. / Source: Labour Force Survey.



52. Brezposelne osebe, ki iščejo delo, po metodah iskanja dela in spolu, Slovenija, 1996-2000 (struktura)
Unemployed persons seeking employment by method of seeking and sex, Slovenia, 1996-2000 (structure)

%

	1996	1997	1998	1999	2000	
	2. četrletje / 2 nd quarter					
Skupaj / Total						
Brezposelne osebe	100,0	100,0	100,0	100,0	100,0	Unemployed persons
Že našle delo	((2,8))	((1,9))	((2,9))	((2,6))	.	Found job to start later
Iščejo delo	97,2	98,1	97,1	97,4	99,1	Seeking employment
Brezposelne osebe, ki iščejo delo	100,0	100,0	100,0	97,4	96,9	Unemployed persons seeking employment
Kontaktirale z javnim zavodom	66,8	50,7	45,9	43,8	51,0	Contacted public employment office
Kontaktirale s privatnim zavodom	Contacted private employment office
Kontaktirale z delodajalcem	(9,1)	(15,3)	16,6	12,5	(10,8)	Applied to employers directly
Vprašale prijatelje, sorodnike	((3,6))	(8,2)	(7,4)	(10,1)	(6,7)	Asked friends and relatives
Dale ali se javile na oglas	(10,4)	(9,6)	(11,6)	(12,9)	17,9	Inserted or answered adverts
Pregledovale oglase	(7,1)	(13,4)	16,0	16,7	(10,5)	Studied adverts in newspapers
Iskale zemljo, zgradbe, licence	((1,6))	Looked for land, premises, licences
Drugo	.	((2,1))	((1,4))	.	.	Other methods
Moški / Men						
Brezposelne osebe	100,0	100,0	100,0	100,0	100,0	Unemployed persons
Že našle delo	((3,0))	.	((3,6))	.	.	Found job to start later
Iščejo delo	97,0	98,3	96,4	98,0	98,8	Seeking employment
Brezposelne osebe, ki iščejo delo	100,0	98,3	100,0	98,0	98,8	Unemployed persons seeking employment
Kontaktirale z javnim zavodom	69,4	53,4	44,5	40,8	50,8	Contacted public employment office
Kontaktirale s privatnim zavodom	Contacted private employment office
Kontaktirale z delodajalcem	((9,0))	(16,2)	(17,5)	(16,6)	(12,4)	Applied to employers directly
Vprašale prijatelje, sorodnike	((4,0))	((9,3))	(9,1)	(12,5)	(9,7)	Asked friends and relatives
Dale ali se javile na oglas	((7,4))	((5,5))	(9,2)	(12,2)	(15,6)	Inserted or answered adverts
Pregledovale oglase	((6,2))	(10,2)	(16,5)	(14,1)	((7,2))	Studied adverts in newspapers
Iskale zemljo, zgradbe, licence	Looked for land, premises, licences
Drugo	.	((2,6))	.	.	.	Other methods
Ženske / Women						
Brezposelne osebe	100,0	100,0	100,0	100,0	100,0	Unemployed persons
Že našle delo	.	.	.	((3,2))	.	Found job to start later
Iščejo delo	97,4	98,0	97,9	96,8	99,3	Seeking employment
Brezposelne osebe, ki iščejo delo	100,0	98,0	100,0	96,8	99,3	Unemployed persons seeking employment
Kontaktirale z javnim zavodom	63,7	45,6	47,5	47,2	51,3	Contacted public employment office
Kontaktirale s privatnim zavodom	Contacted private employment office
Kontaktirale z delodajalcem	((9,2))	(13,8)	(15,6)	((8,1))	((9,1))	Applied to employers directly
Vprašale prijatelje, sorodnike	((3,1))	((6,5))	((5,5))	((7,5))	((3,4))	Asked friends and relatives
Dale ali se javile na oglas	(14,1)	(13,8)	(14,4)	(13,7)	(20,4)	Inserted or answered adverts
Pregledovale oglase	((8,2))	(16,4)	(15,4)	(19,6)	(14,1)	Studied adverts in newspapers
Iskale zemljo, zgradbe, licence	Looked for land, premises, licences
Drugo	Other methods

. zelo nenatančna ocena, vendar različna od nič (CV>=30) / not zero but extremely inaccurate estimation (CV>=30)

(()) nenatančna ocena (20>=CV<30) / inaccurate estimation (20>=CV<30)

() manj natančna ocena (10>=CV<20) / less accurate estimation (10>=CV<20)

Vir: Anketa o delovni sili. / Source: Labour Force Survey.



53. Brezposelne osebe po šolski izobrazbi in spolu, Slovenija, 2. četrletje 2000
 Unemployed persons by school education and sex, Slovenia, 2nd quarter 2000

1000

	2000	
	2. četrletje / 2 nd quarter	
Skupaj / Total		
Skupaj	69	Total
Brez šolske izobrazbe oz. nepopolna osnovna izobrazba	((3))	No school education or incomplet elementary school
Osnovna izobrazba	19	Elementary school
Nižja ali srednja poklicna izobrazba	22	Lower or middle vocation education
Srednja strokovna izobrazba	18	Upper secondary professional education
Srednja splošna izobrazba	(4)	General upper secondary education
Višja strokovna izobrazba, višješolska izobrazba, specialistična povišješolska izobrazba	((1))	Post-secondary vocational education
Visoka strokovna in univerzitetna izobrazba	((2))	Higher professional and university education
Specialistična povisokošolska izobrazba, magisterij, doktorat	.	Specialiset postsecondary education, master's degree, doctorate
Moški / Men		
Skupaj	36	Total
Brez šolske izobrazbe oz. nepopolna osnovna izobrazba	((2))	No school education or incomplet elementary school
Osnovna izobrazba	(10)	Elementary school
Nižja ali srednja poklicna izobrazba	14	Lower or middle vocation education
Srednja strokovna izobrazba	(8)	Upper secondary professional education
Srednja splošna izobrazba	((1))	General upper secondary education
Višja strokovna izobrazba, višješolska izobrazba, specialistična povišješolska izobrazba	.	Post-secondary vocational education
Visoka strokovna in univerzitetna izobrazba	.	Higher professional and university education
Specialistična povisokošolska izobrazba, magisterij, doktorat	.	Specialiset postsecondary education, master's degree, doctorate
Ženske / Women		
Skupaj	33	Total
Brez šolske izobrazbe oz. nepopolna osnovna izobrazba	((2))	No school education or incomplet elementary school
Osnovna izobrazba	(9)	Elementary school
Nižja ali srednja poklicna izobrazba	(8)	Lower or middle vocation education
Srednja strokovna izobrazba	(10)	Upper secondary professional education
Srednja splošna izobrazba	((3))	General upper secondary education
Višja strokovna izobrazba, višješolska izobrazba, specialistična povišješolska izobrazba	((1))	Post-secondary vocational education
Visoka strokovna in univerzitetna izobrazba	((1))	Higher professional and university education
Specialistična povisokošolska izobrazba, magisterij, doktorat	-	Specialiset postsecondary education, master's degree, doctorate

. zelo nenatančna ocena, vendar različna od nič (CV>=30) / not zero but extremely inaccurate estimation (CV>=30)

(()) nenatančna ocena (20>=CV<30) / inaccurate estimation (20>=CV<30)

() manj natančna ocena (10>=CV<20) / less accurate estimation (10>=CV<20)

Vir: Anketa o delovni sili. / Source: Labour Force Survey.



54. Brezposelne osebe po šolski izobrazbi in spolu, Slovenija, 2. četrletje 2000 (struktura)
Unemployed persons by school education and sex, Slovenia, 2nd quarter 2000 (structure)

%

	2000	
	2. četrletje / 2 nd quarter	
Skupaj / Total		
Skupaj	100,0	Total
Brez šolske izobrazbe oz. nepopolna osnovna izobrazba	((4,9))	No school education or incomplet elementary school
Osnovna izobrazba	26,7	Elementary school
Nižja ali srednja poklicna izobrazba	32,3	Lower or middle vocation education
Srednja strokovna izobrazba	25,9	Upper secondary professional education
Srednja splošna izobrazba	(5,2)	General upper secondary education
Višja strokovna izobrazba, višješolska izobrazba, specialistična povišješolska izobrazba	((2,1))	Post-secondary vocational education
Visoka strokovna in univerzitetna izobrazba	((2,7))	Higher professional and university education
Specialistična povisokošolska izobrazba, magisterij, doktorat	.	Specialiset postsecondary education, master's degree, doctorate
Moški / Men		
Skupaj	100,0	Total
Brez šolske izobrazbe oz. nepopolna osnovna izobrazba	((5,1))	No school education or incomplet elementary school
Osnovna izobrazba	(27,2)	Elementary school
Nižja ali srednja poklicna izobrazba	39,0	Lower or middle vocation education
Srednja strokovna izobrazba	(23,0)	Upper secondary professional education
Srednja splošna izobrazba	((3,0))	General upper secondary education
Višja strokovna izobrazba, višješolska izobrazba, specialistična povišješolska izobrazba	.	Post-secondary vocational education
Visoka strokovna in univerzitetna izobrazba	.	Higher professional and university education
Specialistična povisokošolska izobrazba, magisterij, doktorat	.	Specialiset postsecondary education, master's degree, doctorate
Ženske / Women		
Skupaj	100,0	Total
Brez šolske izobrazbe oz. nepopolna osnovna izobrazba	((4,8))	No school education or incomplet elementary school
Osnovna izobrazba	(26,1)	Elementary school
Nižja ali srednja poklicna izobrazba	(24,9)	Lower or middle vocation education
Srednja strokovna izobrazba	(29,0)	Upper secondary professional education
Srednja splošna izobrazba	((7,7))	General upper secondary education
Višja strokovna izobrazba, višješolska izobrazba, specialistična povišješolska izobrazba	((3,2))	Post-secondary vocational education
Visoka strokovna in univerzitetna izobrazba	((4,3))	Higher professional and university education
Specialistična povisokošolska izobrazba, magisterij, doktorat	.	Specialiset postsecondary education, master's degree, doctorate

. zelo nenatančna ocena, vendar različna od nič (CV>=30) / not zero but extremely inaccurate estimation (CV>=30)

(()) nenatančna ocena (20>=CV<30) / inaccurate estimation (20>=CV<30)

() manj natančna ocena (10>=CV<20) / less accurate estimation (10>=CV<20)

Vir: Anketa o delovni sili. / Source: Labour Force Survey.



55. Delovno aktivno prebivalstvo, ki išče drugo delo, po starostnih skupinah, razlogih in spolu, Slovenija, 1996-2000

Persons in employment seeking other employment by age groups, reasons and sex, Slovenia, 1996-2000

1000

	1996	1997	1998	1999	2000	
2. četrtletje / 2 nd quarter						
Skupaj / Total						
Skupaj	46	47	36	28	30	Total
Verjetnost izgube sedanjega dela	(8)	(7)	(4)	(4)	((2))	Risk of loss of present job
Prehodnost sedanjega dela	12	11	(10)	(6)	(6)	Present job transitional
Iskanje boljših razmer	25	26	20	16	20	Seeking better conditions
Drugi razlogi/nerazvrščeni	((1))	((3))	((2))	((2))	((2))	Other reasons/not stated
15-24 let	10	13	(10)	(7)	(7)	15-24 years
Verjetnost izgube sedanjega dela	((1))	((1))	.	.	.	Risk of loss of present job
Prehodnost sedanjega dela	(4)	(5)	((3))	((2))	((1))	Present job transitional
Iskanje boljših razmer	(5)	(7)	(5)	(4)	(4)	Seeking better conditions
Drugi razlogi/nerazvrščeni	.	((1))	.	.	.	Other reasons/not stated
25 let in več	35	33	26	21	(24)	25 years and more
Verjetnost izgube sedanjega dela	(6)	(6)	((3))	((3))	((2))	Risk of loss of present job
Prehodnost sedanjega dela	8	(7)	(7)	(4)	(5)	Present job transitional
Iskanje boljših razmer	20	19	15	12	16	Seeking better conditions
Drugi razlogi/nerazvrščeni	((1))	((2))	((1))	((1))	.	Other reasons/not stated
Moški / Men						
Skupaj	24	26	20	14	16	Total
Verjetnost izgube sedanjega dela	((3))	((3))	((2))	((2))	.	Risk of loss of present job
Prehodnost sedanjega dela	(6)	(7)	(6)	((3))	((3))	Present job transitional
Iskanje boljših razmer	14	15	11	(9)	12	Seeking better conditions
Drugi razlogi/nerazvrščeni	.	((2))	((1))	.	.	Other reasons/not stated
15-24 let	(5)	(7)	(5)	(4)	3	15-24 years
Verjetnost izgube sedanjega dela	Risk of loss of present job
Prehodnost sedanjega dela	((2))	((3))	((2))	((1))	.	Present job transitional
Iskanje boljših razmer	((3))	(4)	((3))	((2))	((2))	Seeking better conditions
Drugi razlogi/nerazvrščeni	Other reasons/not stated
25 let in več	19	19	15	(10)	14	25 years and more
Verjetnost izgube sedanjega dela	((3))	((3))	((2))	((1))	.	Risk of loss of present job
Prehodnost sedanjega dela	(5)	(4)	(4)	((2))	((3))	Present job transitional
Iskanje boljših razmer	12	11	(8)	(7)	(10)	Seeking better conditions
Drugi razlogi/nerazvrščeni	.	((2))	.	.	.	Other reasons/not stated
Ženske / Women						
Skupaj	22	20	16	13	14	Total
Verjetnost izgube sedanjega dela	(4)	(4)	((2))	((2))	((2))	Risk of loss of present job
Prehodnost sedanjega dela	(6)	(5)	(5)	(4)	((3))	Present job transitional
Iskanje boljših razmer	11	11	(9)	(7)	(9)	Seeking better conditions
Drugi razlogi/nerazvrščeni	.	((1))	.	.	.	Other reasons/not stated
15-24 let	(5)	(6)	(5)	((3))	((4))	15-24 years
Verjetnost izgube sedanjega dela	Risk of loss of present job
Prehodnost sedanjega dela	((2))	((2))	((1))	((1))	.	Present job transitional
Iskanje boljših razmer	((2))	((3))	((2))	((1))	((2))	Seeking better conditions
Drugi razlogi/nerazvrščeni	Other reasons/not stated
25 let in več	16	14	11	(10)	(10)	25 years and more
Verjetnost izgube sedanjega dela	(4)	((3))	((1))	((2))	((1))	Risk of loss of present job
Prehodnost sedanjega dela	(4)	((3))	((3))	((2))	((2))	Present job transitional
Iskanje boljših razmer	8	(8)	(7)	(6)	(6)	Seeking better conditions
Drugi razlogi/nerazvrščeni	Other reasons/not stated

. zelo natančna ocena, vendar različna od nič (CV>=30) / not zero but extremely inaccurate estimation (CV>=30)

(()) natančna ocena (20>=CV<30) / inaccurate estimation (20>=CV<30)

() manj natančna ocena (10>=CV<20) / less accurate estimation (10>=CV<20)

Vir: Anketa o delovni sili. / Source: Labour Force Survey.



56. Delovno aktivno prebivalstvo, ki išče drugo delo, po starostnih skupinah, razlogih in spolu, Slovenija, 1996-2000 (struktura)
Persons in employment seeking other employment by age groups, reasons and sex, Slovenia, 1996-2000 (structure)

%

	1996	1997	1998	1999	2000	
2. četrletje / 2 nd quarter						
Skupaj / Total						
Skupaj	100,0	100,0	100,0	100,0	100,0	Total
Verjetnost izgube sedanjega dela	(16,4)	(14,1)	(10,0)	(14,3)	((7,6))	Risk of loss of present job
Prehodnost sedanjega dela	27,0	23,9	(28,6)	(22,5)	(20,2)	Present job transitional
Iskanje boljših razmer	54,0	54,6	56,8	57,3	66,9	Seeking better conditions
Drugi razlogi/nerazvrščeni	((2,2))	((7,5))	((4,7))	((5,8))	((5,2))	Other reasons/not stated
15-24 let	100,0	100,0	100,0	(100,0)	100,0	15-24 years
Verjetnost izgube sedanjega dela	((11,0))	((7,3))	.	.	.	Risk of loss of present job
Prehodnost sedanjega dela	(41,6)	(34,5)	((34,2))	((33,1))	((21,9))	Present job transitional
Iskanje boljših razmer	(46,9)	(50,6)	(55,5)	(50,2)	(64,8)	Seeking better conditions
Drugi razlogi/nerazvrščeni	.	((7,6))	.	.	.	Other reasons/not stated
25 let in več	100,0	100,0	100,0	100,0	100,0	25 years and more
Verjetnost izgube sedanjega dela	(18,1)	(16,8)	((10,7))	((15,9))	((8,7))	Risk of loss of present job
Prehodnost sedanjega dela	22,9	(19,7)	(26,5)	(18,8)	(19,8)	Present job transitional
Iskanje boljših razmer	56,3	56,1	57,2	59,8	67,5	Seeking better conditions
Drugi razlogi/nerazvrščeni	((2,7))	((7,4))	((5,5))	((5,5))	.	Other reasons/not stated
Moški / Men						
Skupaj	100,0	100,0	100,0	100,0	100,0	Total
Verjetnost izgube sedanjega dela	((12,6))	((11,2))	((9,2))	((12,9))	.	Risk of loss of present job
Prehodnost sedanjega dela	(25,9)	(24,9)	(28,5)	((18,9))	((18,6))	Present job transitional
Iskanje boljših razmer	58,6	55,7	56,7	(61,8)	70,9	Seeking better conditions
Drugi razlogi/nerazvrščeni	.	((8,2))	((5,5))	.	.	Other reasons/not stated
15-24 let	(100,0)	(100,0)	(100,0)	(100,0)	100,0	15-24 years
Verjetnost izgube sedanjega dela	Risk of loss of present job
Prehodnost sedanjega dela	((37,1))	((38,0))	((37,5))	((25,7))	.	Present job transitional
Iskanje boljših razmer	((53,1))	(50,1)	(56,0)	((51,4))	((69,9))	Seeking better conditions
Drugi razlogi/nerazvrščeni	Other reasons/not stated
25 let in več	100,0	100,0	100,0	(100,0)	100,0	25 years and more
Verjetnost izgube sedanjega dela	((13,5))	((13,9))	((10,9))	((12,7))	.	Risk of loss of present job
Prehodnost sedanjega dela	(23,4)	(20,0)	(25,5)	((16,1))	((19,2))	Present job transitional
Iskanje boljših razmer	60,4	57,8	(57,0)	(66,3)	(71,1)	Seeking better conditions
Drugi razlogi/nerazvrščeni	.	((8,3))	.	.	.	Other reasons/not stated
Ženske / Women						
Skupaj	100,0	100,0	100,0	100,0	100,0	Total
Verjetnost izgube sedanjega dela	(20,6)	(17,8)	((11,0))	((15,9))	((11,1))	Risk of loss of present job
Prehodnost sedanjega dela	(28,2)	(22,6)	(28,7)	(26,3)	((22,1))	Present job transitional
Iskanje boljših razmer	49,0	53,0	(56,8)	(52,5)	(62,3)	Seeking better conditions
Drugi razlogi/nerazvrščeni	.	((6,5))	.	.	.	Other reasons/not stated
15-24 let	(100,0)	(100,0)	(100,0)	((100,0))	100,0	15-24 years
Verjetnost izgube sedanjega dela	Risk of loss of present job
Prehodnost sedanjega dela	((45,5))	((30,3))	((30,5))	((43,7))	.	Present job transitional
Iskanje boljših razmer	((41,5))	((51,2))	((54,8))	((48,5))	((61,1))	Seeking better conditions
Drugi razlogi/nerazvrščeni	Other reasons/not stated
25 let in več	100,0	100,0	100,0	(100,0)	100,0	25 years and more
Verjetnost izgube sedanjega dela	(23,5)	((20,7))	((10,4))	((19,1))	((12,9))	Risk of loss of present job
Prehodnost sedanjega dela	(22,3)	((19,3))	((27,9))	((21,3))	((20,5))	Present job transitional
Iskanje boljših razmer	51,5	(53,8)	(57,5)	(53,6)	(62,8)	Seeking better conditions
Drugi razlogi/nerazvrščeni	Other reasons/not stated

. zelo nenatančna ocena, vendar različna od nič (CV>=30) / not zero but extremely inaccurate estimation (CV>=30)

(()) nenatančna ocena (20>=CV<30) / inaccurate estimation (20>=CV<30)

() manj natančna ocena (10>=CV<20) / less accurate estimation (10>=CV<20)

Vir: Anketa o delovni sili. / Source: Labour Force Survey.



57. Stopnje brezposelnosti po starostnih skupinah in spolu, Slovenija, EU, 2. četrletje 2000
Unemployment rates by age groups and sex, Slovenia, EU, 2nd quarter 2000

%

	Slovenija Slovenia	EU 15	Belgija Belgium	Danska Denmark	Nemčija Germany	Grčija Greece	Španija Spain	Francija France	Irski Ireland	
Skupaj / Total										
15-24 let	16,6	16,1	15,2	6,7	8,5	29,5	25,5	20,6	6,5	15-24 years
25-49 let	5,8	7,5	5,9	4,2	6,9	10,3	12,9	9,6	4,0	15-24 years
50-64 let	7,9	7,0	4,5	3,8	11,0	4,4	9,4	7,6	3,2	15-24 years
15-64 let	7,4	8,4	6,6	4,5	8,0	11,3	14,1	10,3	4,4	15-24 years
Moški / Men										
15-24 let	(14,8)	15,0	12,9	6,5	9,5	22,1	19,7	19,0	6,1	15-24 years
25-49 let	5,7	6,1	4,7	3,5	6,6	6,6	8,2	7,6	4,3	15-24 years
50-64 let	8,0	6,6	4,0	3,9	10,0	3,6	8,2	6,9	3,3	15-24 years
15-64 let	7,2	7,3	5,3	4,0	7,7	7,5	9,7	8,6	4,4	15-24 years
Ženske / Women										
15-24 let	(19,0)	17,3	18,2	7,0	7,4	37,7	32,4	22,6	6,9	15-24 years
25-49 let	5,9	9,2	7,5	5,0	7,2	15,6	19,5	11,9	3,6	15-24 years
50-64 let	7,7	7,5	5,4	3,6	12,2	5,9	12,0	8,3	(2,9)	15-24 years
15-64 let	7,6	9,9	8,3	5,0	8,3	16,9	20,5	12,3	4,2	15-24 years

57. Stopnje brezposelnosti po starostnih skupinah in spolu, Slovenija, EU, 2. četrletje 2000 (nadaljevanje)
Unemployment rates by age groups and sex, Slovenia, EU, 2nd quarter 2000 (continued)

%

	Italija Italy	Luksemburg Luxembourg	Nizozemska Netherlands	Avstrija Austria	Portugalska Portugal	Finska Finland	Švedska Sweden	Velika Britanija United Kingdom	
Skupaj / Total									
15-24 let	31,5	(6,3)	5,3	6,3	8,4	28,4	9,5	12,1	15-24 years
25-49 let	9,4	2,0	2,3	4,0	3,3	8,2	5,0	4,5	15-24 years
50-64 let	4,6	.	2,1	6,5	3,5	8,0	5,3	4,4	15-24 years
15-64 let	11,0	2,4	2,7	4,7	4,1	11,2	5,5	5,6	15-24 years
Moški / Men									
15-24 let	28,4	(5,6)	4,7	6,9	5,5	27,5	10,8	13,5	15-24 years
25-49 let	6,9	(1,3)	1,8	3,9	2,5	7,1	4,9	4,8	15-24 years
50-64 let	4,0	.	1,5	6,6	3,8	8,3	6,6	5,4	15-24 years
15-64 let	8,4	1,8	2,2	4,8	3,2	10,4	6,0	6,2	15-24 years
Ženske / Women									
15-24 let	35,3	(7,2)	5,9	5,6	12,0	29,2	8,1	10,4	15-24 years
25-49 let	13,2	3,0	2,9	4,1	4,2	9,3	5,1	4,2	15-24 years
50-64 let	5,8	.	3,0	6,3	3,1	7,6	3,9	3,0	15-24 years
15-64 let	14,9	3,2	3,5	4,6	5,1	12,0	5,1	4,9	15-24 years

58. Brezposelne osebe po trajanju iskanja dela in spolu, (v % od vseh brezposelnih oseb) Slovenija, EU, 2. četrtletje 2000 (struktura)
Unemployed persons by duration of job search and sex, (in % of all unemployed persons) Slovenia, EU, 2nd quarter 2000 (structure) %

	Slovenija Slovenia	EU 15	Belgija Belgium	Danska Denmark	Nemčija Germany	Grčija Greece	Španija Spain	Francija France	Irski Ireland	
Skupaj / Total										
od 1 do 2 meseca	8,3	13,5	9,5	18,2	11,7	8,5	14,9	14,1	.	From 1 to 2 months
od 3 do 5 mesecev	9,3	15,8	10,1	17,0	14,8	13,9	17,5	14,7	.	From 3 to 5 months
od 6 do 11 mesecev	15,5	16,8	15,4	18,1	16,1	17,1	19,7	16,8	.	From 6 to 11 months
od 12 do 17 mesecev	17,6	9,4	9,9	9,8	10,6	14,5	9,1	11,2	.	From 12 to 17 months
od 18 do 23 mesecev	3,7	7,3	5,9	(2,4)	7,7	9,3	6,3	6,5	.	From 18 to 23 months
od 24 do 37 mesecev	21,7	13,5	16,2	3,8	14,1	16,7	11,5	16,5	.	From 24 to 37 months
manj kot 1 mesec	2,6	8,7	8,6	26,7	6,0	4,1	5,4	14,7	.	Less than 1 month
manj kot 6 mesecev	20,2	38,0	28,2	61,9	32,4	26,5	37,8	43,6	.	Less than 6 months
manj kot 12 mesecev	35,7	54,8	43,7	80,0	48,5	43,6	57,6	60,4	.	Less than 12 months
12 in več mesecev	64,3	45,2	56,3	20,0	51,5	56,4	42,4	39,6	.	12 months and more
24 in več mesecev	43,0	28,5	40,6	7,7	33,2	32,6	27,1	22,0	.	24 months and more
48 in več mesecev	19,9	15,1	24,4	4,0	19,1	15,9	15,6	5,5	.	48 months and more
Moški / Men										
od 1 do 2 meseca	7,5	14,2	10,3	17,3	12,2	11,3	18,3	14,9	.	From 1 to 2 months
od 3 do 5 mesecev	11,5	16,3	9,1	17,2	15,8	15,8	18,0	14,9	.	From 3 to 5 months
od 6 do 11 mesecev	13,5	16,3	14,3	16,4	15,8	17,7	19,9	17,0	.	From 6 to 11 months
od 12 do 17 mesecev	18,2	9,4	10,5	9,4	10,8	13,0	8,5	11,2	.	From 12 to 17 months
od 18 do 23 mesecev	3,8	7,2	5,8	.	8,3	8,1	5,6	6,2	.	From 18 to 23 months
od 24 do 37 mesecev	14,9	12,8	15,4	.	14,2	15,5	9,3	15,5	.	From 24 to 37 months
manj kot 1 mesec	.	8,9	10,4	29,0	6,1	5,8	7,2	14,9	.	Less than 1 month
manj kot 6 mesecev	21,1	39,5	29,8	63,5	34,1	32,9	43,6	44,7	.	Less than 6 months
manj kot 12 mesecev	34,5	55,8	44,1	79,9	49,9	50,6	63,4	61,7	.	Less than 12 months
12 in več mesecev	65,5	44,2	55,9	20,1	50,1	49,4	36,6	38,3	.	12 months and more
24 in več mesecev	43,5	27,5	39,6	7,9	31,0	28,3	22,4	20,9	.	24 months and more
48 in več mesecev	21,6	14,7	24,2	.	16,8	12,7	13,2	5,3	.	48 months and more
Ženske / Women										
od 1 do 2 meseca	9,2	12,7	8,9	19,0	11,0	6,7	12,5	13,5	.	From 1 to 2 months
od 3 do 5 mesecev	6,8	15,3	11,0	16,8	13,6	12,7	17,2	14,5	.	From 3 to 5 months
od 6 do 11 mesecev	17,8	17,3	16,4	19,6	16,4	16,7	19,6	16,7	.	From 6 to 11 months
od 12 do 17 mesecev	16,9	9,4	9,4	10,1	10,2	15,4	9,5	11,1	.	From 12 to 17 months
od 18 do 23 mesecev	3,6	7,4	6,0	.	7,1	10,2	6,8	6,7	.	From 18 to 23 months
od 24 do 37 mesecev	29,1	14,1	16,8	.	14,1	17,4	13,0	17,3	.	From 24 to 37 months
manj kot 1 mesec	3,2	8,4	7,1	24,6	5,8	2,9	4,1	14,6	.	Less than 1 month
manj kot 6 mesecev	19,2	36,5	26,9	60,4	30,5	22,3	33,8	42,6	.	Less than 6 months
manj kot 12 mesecev	37,0	53,7	43,3	80,0	46,9	39,0	53,4	59,2	.	Less than 12 months
12 in več mesecev	63,0	46,3	56,7	20,0	53,1	61,0	46,6	40,8	.	12 months and more
24 in več mesecev	42,4	29,5	41,3	7,6	35,8	35,4	30,3	23,0	.	24 months and more
48 in več mesecev	18,1	15,4	24,5	(3,9)	21,7	18,0	17,3	5,7	.	48 months and more

(1) Non-responses to the variable "Duration of search for employment" not considered.



58. Brezposelne osebe po trajanju iskanja dela in spolu, (v % od vseh brezposelnih oseb) Slovenija, EU, 2. četrletje 2000 (struktura) (nadaljevanje)
Unemployed persons by duration of job search and sex, (in % of all unemployed persons) Slovenia, EU, 2nd quarter 2000 (structure) (continued) %

	Italija Italy	Luksem- burg Luxem- bourg	Nizozem- ska Nether- lands	Avstrija Austria	Portugal- ska Portugal	Finska Finland	Švedska Sweden	Velika Britanija United Kingdom	
Skupaj / Total									
od 1 do 2 meseca	7,2	(17,8)	9,4	25,6	16,7	23,4	11,2	22,4	From 1 to 2 months
od 3 do 5 mesecev	11,3	(26,5)	42,3	27,9	19,2	23,0	21,8	18,8	From 3 to 5 months
od 6 do 11 mesecev	16,3	(14,5)	13,8	15,4	17,2	16,5	16,7	15,2	From 6 to 11 months
od 12 do 17 mesecev	7,0	.	6,2	7,5	11,9	7,2	7,4	8,0	From 12 to 17 months
od 18 do 23 mesecev	10,0	.	-2,6	4,1	7,1	5,0	23,3	4,1	From 18 to 23 months
od 24 do 37 mesecev	18,0	.	8,9	9,6	12,6	6,4	.	6,9	From 24 to 37 months
manj kot 1 mesec	3,9	(18,4)	.	2,7	4,0	12,6	19,5	15,5	Less than 1 month
manj kot 6 mesecev	22,4	63,0	53,5	56,2	40,0	58,9	52,6	56,8	Less than 6 months
manj kot 12 mesecev	38,7	77,6	67,3	71,6	57,1	75,4	69,3	72,0	Less than 12 months
12 in več mesecev	61,3	(22,3)	32,7	28,4	42,9	24,6	30,7	28,0	12 months and more
24 in več mesecev	44,3	.	23,8	16,8	23,8	12,4	.	15,9	24 months and more
48 in več mesecev	26,3	.	14,9	7,2	11,2	5,9	.	9,1	48 months and more
Moški / Men									
od 1 do 2 meseca	7,5	.	-10,4	25,8	15,7	19,8	7,2	20,9	From 1 to 2 months
od 3 do 5 mesecev	11,7	.	42,5	30,0	18,5	24,1	21,9	18,4	From 3 to 5 months
od 6 do 11 mesecev	15,5	.	13,4	12,1	13,4	17,6	16,3	14,4	From 6 to 11 months
od 12 do 17 mesecev	7,1	.	-5,8	7,3	12,7	6,5	7,1	8,7	From 12 to 17 months
od 18 do 23 mesecev	9,1	.	.	3,5	8,4	5,2	26,0	4,9	From 18 to 23 months
od 24 do 37 mesecev	17,5	.	(8,0)	11,2	14,0	7,6	.	7,7	From 24 to 37 months
manj kot 1 mesec	4,0	.	.	2,8	5,6	11,5	21,4	12,7	Less than 1 month
manj kot 6 mesecev	23,2	(59,9)	54,8	58,6	39,9	55,5	50,6	51,9	Less than 6 months
manj kot 12 mesecev	38,6	(73,5)	68,3	70,7	53,3	73,1	66,9	66,3	Less than 12 months
12 in več mesecev	61,4	(26,3)	31,7	29,3	46,7	26,9	33,1	33,7	12 months and more
24 in več mesecev	45,2	.	23,2	18,6	25,5	15,1	.	20,1	24 months and more
48 in več mesecev	27,7	.	15,1	7,4	11,6	7,5	.	12,4	48 months and more
Ženske / Women									
od 1 do 2 meseca	7,0	.	-8,4	25,4	17,5	26,7	16,4	24,9	From 1 to 2 months
od 3 do 5 mesecev	10,9	(29,1)	42,1	25,0	19,7	21,9	21,7	19,6	From 3 to 5 months
od 6 do 11 mesecev	17,0	.	14,2	19,8	19,9	15,4	17,1	16,5	From 6 to 11 months
od 12 do 17 mesecev	6,9	.	-6,3	7,8	11,4	7,9	.	6,8	From 12 to 17 months
od 18 do 23 mesecev	10,9	.	.	5,0	6,1	4,8	19,8	2,8	From 18 to 23 months
od 24 do 37 mesecev	18,3	.	-9,5	7,5	11,7	5,3	.	5,5	From 24 to 37 months
manj kot 1 mesec	3,8	.	.	2,6	(2,7)	13,5	17,1	20,0	Less than 1 month
manj kot 6 mesecev	21,7	65,7	52,4	53	40,0	62,1	55,2	64,4	Less than 6 months
manj kot 12 mesecev	38,8	81,2	66,6	72,8	60,0	77,6	72,3	81,0	Less than 12 months
12 in več mesecev	61,2	.	33,4	27,2	40,0	22,4	27,7	19,0	12 months and more
24 in več mesecev	43,4	.	24,3	14,4	22,6	9,8	.	9,4	24 months and more
48 in več mesecev	25,1	.	14,7	6,9	11,0	4,5	.	3,9	48 months and more

(1) Non-responses to the variable "Duration of search for employment" not considered.



59. Brezposelne osebe po starostnih skupinah, trajanju iskanja dela in spolu, Slovenija, EU, 2. četrletje 2000 (struktura)Unemployed persons by age groups, duration of job search and sex, Slovenia, EU, 2nd quarter 2000 (structure)

%

	Slovenija Slovenia	EU 15	Belgija Belgium	Danska Denmark	Nemčija Germany	Grčija Greece	Španija Spain	Francija France	Irski Ireland	
Skupaj / Total										
15-24 let	26,5	24,0	23,3	23,3	12,2	31,2	26,9	19,9	29,3	15-24 years
manj kot 6 mesecev	(30,1)	57,8	42,5	93,9	52,0	29,0	53,1	60,7	.	Less than 6 months
od 6 do 11 mesecev	(21,8)	20,3	30,3	.	24,5	19,7	27,2	19,9	.	6 to 11 months
12 mesecev in več	(48,1)	21,9	27,2	.	23,5	51,3	19,7	19,4	.	12 months or more
25-49 let	58,1	58,7	65,8	56,2	56,4	59,9	60,0	66,0	57,8	25-49 years
manj kot 6 mesecev	(18,0)	34,8	18,5	57,3	34,9	24,7	35,0	30,9	.	Less than 6 months
od 6 do 11 mesecev	(15,8)	16,3	11,8	22,9	16,3	16,3	19,1	16,0	.	6 to 11 months
12 mesecev in več	66,2	48,9	69,6	19,8	48,8	59,1	45,9	53,1	.	12 months or more
50-64 let	15,4	17,0	10,8	19,8	31,2	8,6	13,0	14,1	12,7	50-64 years
manj kot 6 mesecev	((11,5))	24,9	(11,7)	39,0	20,9	29,1	29,0	19,3	.	Less than 6 months
od 6 do 11 mesecev	.	12,9	(8,6)	22,1	12,7	13,8	11,6	12,2	.	6 to 11 months
12 mesecev in več	(84,8)	62,2	79,8	38,9	66,4	57,1	59,4	68,5	.	12 months or more
15-64 let	100,0	99,8	100,0	99,4	99,9	99,8	99,9	100,0	99,8	15-64 years
manj kot 6 mesecev	20,2	37,0	20,2	62,2	32,4	26,4	37,5	33,2	.	Less than 6 months
od 6 do 11 mesecev	15,5	16,4	13,4	18,2	16,1	17,1	19,4	15,9	.	6 to 11 months
12 mesecev in več	64,3	46,6	66,4	19,5	51,5	56,5	43,1	50,9	.	12 months or more
Moški / Men										
15-24 let	25,4	24,8	23,6	24,0	13,5	31,4	27,7	21,9	25,5	15-24 years
manj kot 6 mesecev	((35,9))	59,7	50,1	95,5	53,2	36,0	56,8	61,5	.	Less than 6 months
od 6 do 11 mesecev	((19,4))	19,3	.	.	23,1	21,4	27,4	20,3	.	6 to 11 months
12 mesecev in več	(44,7)	21,0	(28,1)	.	23,7	42,5	15,8	18,2	.	12 months or more
25-49 let	55,9	55,1	62,8	51,1	55,4	56,1	53,1	62,5	59,6	25-49 years
manj kot 6 mesecev	((16,7))	38,3	20,4	60,2	36,9	30,6	45,0	36,3	.	Less than 6 months
od 6 do 11 mesecev	((13,9))	16,5	10,3	20,7	16,0	16,8	20,8	17,1	.	6 to 11 months
12 mesecev in več	69,4	45,2	69,3	19,1	47,1	52,6	34,2	46,5	.	12 months or more
50-64 let	18,7	19,9	13,6	23,8	31,0	12,1	19,1	15,6	14,8	50-64 years
manj kot 6 mesecev	.	25,4	(14,3)	41,3	21,2	34,7	31,9	19,7	.	Less than 6 months
od 6 do 11 mesecev	.	12,3	.	(20,2)	12,6	(12,7)	11,7	10,8	.	6 to 11 months
12 mesecev in več	(82,0)	62,3	81,2	38,5	66,2	52,7	56,4	69,5	.	12 months or more
15-64 let	100,0	99,8	100,0	98,9	99,9	99,5	100,0	100,0	99,9	15-64 years
manj kot 6 mesecev	(21,1)	39,5	22,4	64,2	34,0	32,8	44,3	37,2	.	Less than 6 months
od 6 do 11 mesecev	(13,5)	16,1	10,5	16,6	15,9	17,7	20,0	16,5	.	6 to 11 months
12 mesecev in več	65,5	44,4	67,1	19,1	50,1	49,5	35,7	46,3	.	12 months or more
Ženske / Women										
15-24 let	27,7	23,3	23,1	22,6	10,8	31,2	26,4	18,3	35,0	15-24 years
manj kot 6 mesecev	((24,2))	55,7	36,5	92,3	50,2	24,3	50,1	60,0	.	Less than 6 months
od 6 do 11 mesecev	((24,2))	21,5	36,9	.	26,6	18,6	27,0	19,4	.	6 to 11 months
12 mesecev in več	(51,6)	22,8	(26,5)	.	23,2	57,0	22,9	20,6	.	12 months or more
25-49 let	60,5	62,2	68,4	61,0	57,7	62,4	64,8	68,9	55,0	25-49 years
manj kot 6 mesecev	(19,2)	31,6	17,1	55,1	32,7	21,2	28,8	26,7	.	Less than 6 months
od 6 do 11 mesecev	(17,7)	16,1	13,0	24,5	16,6	16,0	18,0	15,1	.	6 to 11 months
12 mesecev in več	63,0	52,3	69,9	20,4	50,7	62,8	53,2	58,2	.	12 months or more
50-64 let	11,8	14,3	8,5	16,2	31,5	6,3	8,7	12,8	(9,6)	50-64 years
manj kot 6 mesecev	.	24,2	.	(36,0)	20,5	(22,1)	24,0	18,9	.	Less than 6 months
od 6 do 11 mesecev	.	13,7	.	(24,6)	12,8	(15,2)	11,5	13,6	.	6 to 11 months
12 mesecev in več	((89,6))	62,1	77,8	(39,4)	66,7	62,7	64,4	67,5	.	12 months or more
15-64 let	100,0	99,9	100,0	99,9	99,9	99,9	99,9	100,0	99,7	15-64 years
manj kot 6 mesecev	(19,2)	34,6	18,3	60,4	30,5	22,2	32,3	29,8	.	Less than 6 months
od 6 do 11 mesecev	(17,8)	16,6	15,8	19,7	16,4	16,8	19,0	15,4	.	6 to 11 months
12 mesecev in več	63,0	48,8	65,9	19,9	53,1	61,0	48,8	54,8	.	12 months or more



59. Brezposelne osebe po starostnih skupinah, trajanju iskanja dela in spolu, Slovenija, EU, 2. četrtnje 2000 (struktura) (nadaljevanje)
Unemployed persons by age groups, duration of job search and sex, Slovenia, EU, 2nd quarter 2000 (structure) (continued) %

	Italija Italy	Luksemburg Luxembourg	Nizozemska Netherlands	Avstrija Austria	Portugalska Portugal	Finska Finland	Švedska Sweden	Velika Britanija United Kingdom	
Skupaj / Total									
15-24 let	31,7	(24,3)	32,1	17,7	30,0	38,8	16,5	32,3	15-24 years
manj kot 6 mesecev	39,4	.	82,6	61,7	52,3	85,7	.	69,8	Less than 6 months
od 6 do 11 mesecev	22,8	.	.	14,1	26,8	8,9	.	15,9	6 to 11 months
12 mesecev in več	37,8	.	.	24,3	20,9	5,4	.	14,3	12 months or more
25-49 let	60,4	64,3	54,3	58,7	51,9	44,5	55,1	50,1	25-49 years
manj kot 6 mesecev	25,5	61,2	49,8	35,8	29,0	46,8	.	53,3	Less than 6 months
od 6 do 11 mesecev	14,1	.	18,8	12,4	19,5	21,6	.	14,7	6 to 11 months
12 mesecev in več	60,4	(21,3)	31,4	51,8	51,5	31,6	97,7	32,0	12 months or more
50-64 let	7,6	.	13,7	23,4	18,0	16,7	28,0	17,1	50-64 years
manj kot 6 mesecev	20,8	.	(39,6)	23,4	14,9	30,1	.	43,1	Less than 6 months
od 6 do 11 mesecev	10,5	.	.	12,6	15,5	20,4	.	15,7	6 to 11 months
12 mesecev in več	68,7	.	48,7	64,0	69,6	49,6	.	41,2	12 months or more
15-64 let	99,7	100,0	100	99,8	99,8	100,0	99,6	99,5	15-64 years
manj kot 6 mesecev	27,0	63,0	54,6	36,0	31,6	58,9	.	56,9	Less than 6 months
od 6 do 11 mesecev	14,9	(14,6)	15,2	12,7	20,4	16,5	.	15,2	6 to 11 months
12 mesecev in več	58,1	(22,4)	30,2	51,4	47,9	24,5	93,8	27,8	12 months or more
Moški / Men									
15-24 let	33,5	(25,6)	32,8	18,4	25,4	39,5	17,2	31,8	15-24 years
manj kot 6 mesecev	40,6	.	90,7	71,2	67,6	82,8	.	67,5	Less than 6 months
od 6 do 11 mesecev	20,7	11,4	.	15,1	6 to 11 months
12 mesecev in več	38,8	.	.	19,6	(25,7)	-5,8	.	17,4	12 months or more
25-49 let	56,4	(54,5)	53,0	55,5	48,9	42,6	49,9	47,9	25-49 years
manj kot 6 mesecev	28,7	.	49,4	45,3	33,0	41,4	.	46,9	Less than 6 months
od 6 do 11 mesecev	15,1	.	(17,8)	12,5	20,0	22,5	.	13,8	6 to 11 months
12 mesecev in več	56,1	.	32,8	42,2	47,0	36,0	.	39,2	12 months or more
50-64 let	9,7	.	14,3	26,1	25,6	18,0	32,2	19,6	50-64 years
manj kot 6 mesecev	18,2	.	.	22,8	(12,9)	29,5	.	39,6	Less than 6 months
od 6 do 11 mesecev	8,8	.	.	11,7	(13,9)	20,0	.	14,6	6 to 11 months
12 mesecev in več	73,0	.	(58,4)	65,5	73,3	50,5	.	45,8	12 months or more
15-64 let	99,7	100,0	100,0	100,0	99,9	100,0	99,3	99,3	15-64 years
manj kot 6 mesecev	28,8	(60,0)	53,9	42,6	33,2	55,5	.	52,1	Less than 6 months
od 6 do 11 mesecev	14,9	.	(13,6)	11,8	15,9	17,7	.	14,4	6 to 11 months
12 mesecev in več	56,3	(26,4)	32,4	45,6	50,9	26,8	93,5	33,5	12 months or more
Ženske / Women									
15-24 let	30,0	(23,0)	31,5	16,9	33,5	38,2	15,7	33,1	15-24 years
manj kot 6 mesecev	38,1	.	74,7	43,8	45,0	88,5	.	73,2	Less than 6 months
od 6 do 11 mesecev	25,1	.	.	.	36,5	(6,4)	.	17,1	6 to 11 months
12 mesecev in več	36,8	.	.	33,0	18,5	-5,1	.	9,6	12 months or more
25-49 let	63,9	72,8	55,3	62,9	54,1	46,3	61,8	53,4	25-49 years
manj kot 6 mesecev	22,7	(61,0)	50,2	25,1	26,2	51,3	.	62,4	Less than 6 months
od 6 do 11 mesecev	13,2	.	19,6	12,3	19,2	20,9	.	15,8	6 to 11 months
12 mesecev in več	64,1	.	30,1	62,6	54,6	27,8	.	21,8	12 months or more
50-64 let	5,7	.	13,2	19,8	12,2	15,5	22,6	13,2	50-64 years
manj kot 6 mesecev	25,6	.	(52,3)	24,5	.	30,7	.	51,3	Less than 6 months
od 6 do 11 mesecev	13,6	.	.	14,2	.	20,8	.	18,1	6 to 11 months
12 mesecev in več	60,8	.	(38,6)	61,4	63,4	48,6	.	30,6	12 months or more
15-64 let	99,6	100,0	100,0	99,6	99,8	100,0	100,0	99,8	15-64 years
manj kot 6 mesecev	25,2	65,7	55,1	27,0	30,4	62,1	.	64,5	Less than 6 months
od 6 do 11 mesecev	14,9	.	16,7	13,9	23,9	15,4	.	16,6	6 to 11 months
12 mesecev in več	59,9	.	28,2	59,2	45,6	22,4	94,2	18,9	12 months or more

(1) Non-responses to the variable "Duration of search for employment" not considered.

60. Osnovne značilnosti brezposelnih oseb, Slovenija, EU, 2. četrtletje 2000
 Principal characteristics of the unemployed persons, Slovenia, EU, 2nd quarter 2000

1000

	Slovenija Slovenia	EU 15	Belgija Belgium	Danska Denmark	Nemčija Germany	Grčija Greece	Španija Spain	Francija France	Irska Ireland	
Skupaj / Total										
Brezposelne osebe	69	14447	290	127	3123	491	2354	2669	75	Unemployed persons
- iščejo zaposlitev	68	13751	284	119	2982	476	2346	2568	71	- seeking paid employment
- iščejo samozaposlitev	.	234	6	.	10	15	6	72	(4)	- seeking self-employment
- našle zaposlitev ali samozaposlitev	.	918	11	19	201	12	79	360	.	- found paid employment or self-employment
Brezposelne osebe po izgubi ali opustitvi dala	44	7611	176	84	2429	213	1543	1900	.	
Brezposelne osebe, ki iščejo prvo delo	22	2956	72	15	184	221	498	276	.	Seeking first job
Brezposelne osebe, ki iščejo delo po neaktivnosti	4	3385	40	27	472	56	308	406	.	Seeking work after inactivity
Registrirane na zavodu za zaposlovanje	57	11044	253	97	2854	171	1904	2341	.	Registered as unemployed
Prejemajo denarno nadomestilo ali pomoč	21	5408	203	69	2291	48	437	1137	.	Receiving benefit or assistance
Brezposelne osebe 15-24	18	3472	68	30	382	153	633	532	22	Unemployed persons 15-24
- iščejo zaposlitev	18	3296	67	26	341	150	632	519	21	- seeking paid employment
- iščejo samozaposlitev	-3	.	(4)	.	- seeking self-employment
- našle zaposlitev ali samozaposlitev	.	240	(4)	10	50	.	27	74	.	- found paid employment or self-employment
Brezposelne osebe po izgubi ali opustitvi dala	4	938	15	5	173	27	283	251	.	
Brezposelne osebe, ki iščejo prvo delo	13	1655	43	12	113	119	278	181	.	Seeking first job
Brezposelne osebe, ki iščejo delo po neaktivnosti	.	715	9	12	75	7	69	71	.	Seeking work after inactivity
Registrirane na zavodu za zaposlovanje	14	2311	55	9	311	46	480	431	.	Registered as unemployed
Prejemajo denarno nadomestilo ali pomoč	1	619	29	(4)	180	6	36	116	.	Receiving benefit or assistance
Moški / Men										
Brezposelne osebe	36	7070	133	61	1689	193	970	1210	45	Unemployed persons
- iščejo zaposlitev	35	6664	129	55	1618	183	966	1150	42	- seeking paid employment
- iščejo samozaposlitev	.	157	(4)	.	.	10	(4)	45	(3)	- seeking self-employment
- našle zaposlitev ali samozaposlitev	.	446	5	9	103	5	38	163	.	- found paid employment or self-employment
Brezposelne osebe po izgubi ali opustitvi dala	24	3977	83	39	1373	108	735	918	.	
Brezposelne osebe, ki iščejo prvo delo	10	1273	34	7	91	73	164	116	.	Seeking first job
Brezposelne osebe, ki iščejo delo po neaktivnosti	2	1567	15	13	200	11	69	132	.	Seeking work after inactivity
Registrirane na zavodu za zaposlovanje	29	5542	113	44	1573	68	794	1084	.	Registered as unemployed
Prejemajo denarno nadomestilo ali pomoč	12	3108	89	31	1313	24	253	555	.	Receiving benefit or assistance
Brezposelne osebe 15-24	9	1753	31	15	228	61	269	265	11	Unemployed persons 15-24
- iščejo zaposlitev	9	1649	31	12	206	59	268	256	11	- seeking paid employment
- iščejo samozaposlitev	- seeking self-employment
- našle zaposlitev ali samozaposlitev	.	136	.	6	26	.	14	43	.	- found paid employment or self-employment
Brezposelne osebe po izgubi ali opustitvi dala	2	491	7	.	113	12	129	133	.	
Brezposelne osebe, ki iščejo prvo delo	6	790	21	6	60	46	111	84	.	Seeking first job
Brezposelne osebe, ki iščejo delo po neaktivnosti	.	383	(4)	6	39	(3)	28	32	.	Seeking work after inactivity
Registrirane na zavodu za zaposlovanje	6	1182	24	(4)	192	18	201	213	.	Registered as unemployed
Prejemajo denarno nadomestilo ali pomoč	.	386	12	.	118	(3)	17	60	.	Receiving benefit or assistance



60. Osnovne značilnosti brezposelnih oseb, Slovenija, EU, 2. četrtnje 2000 (nadaljevanje)
Principal characteristics of the unemployed persons, Slovenia, EU, 2nd quarter 2000 (continued)

1000

	Slovenija Slovenia	EU 15	Belgija Belgium	Danska Denmark	Nemčija Germany	Grčija Greece	Španija Spain	Francija France	Irska Ireland	
Ženske / Women										
Brezposelne osebe	33	7377	157	66	1434	298	1384	1460	30	Unemployed persons
- iščejo zaposlitev	32	7087	155	63	1364	293	1380	1419	29	- seeking paid employment
- iščejo samozaposlitev	.	78	.	.	.	5	.	28	.	- seeking self-employment
- našle zaposlitev ali samozaposlitev	.	473	6	10	98	6	41	197	.	- found paid employment or self-employment
Brezposelne osebe po izgubi ali opustitvi dala	20	3634	93	45	1056	105	808	982	.	
Brezposelne osebe, ki iščejo prvo delo	12	1683	37	7	93	148	334	160	.	Seeking first job
Brezposelne osebe, ki iščejo delo po neaktivnosti	1	1818	25	14	273	45	238	274	.	Seeking work after inactivity
Registrirane na zavodu za zaposlovanje	28	5502	141	53	1281	103	1110	1257	.	Registered as unemployed
Prejemajo denarno nadomestilo ali pomoč	10	2300	114	38	978	25	184	582	.	Receiving benefit or assistance
Brezposelne osebe 15-24	9	1718	36	15	154	93	365	267	10	Unemployed persons 15-24
- iščejo zaposlitev	9	1647	36	14	135	92	364	263	10	- seeking paid employment
- iščejo samozaposlitev	- seeking self-employment
- našle zaposlitev ali samozaposlitev	.	104	.	(4)	24	.	13	31	.	- found paid employment or self-employment
Brezposelne osebe po izgubi ali opustitvi dala	2	447	8	(3)	60	16	154	118	.	
Brezposelne osebe, ki iščejo prvo delo	7	865	22	6	53	74	168	97	.	Seeking first job
Brezposelne osebe, ki iščejo delo po neaktivnosti	.	332	5	5	37	(4)	41	39	.	Seeking work after inactivity
Registrirane na zavodu za zaposlovanje	7	1128	31	5	118	29	279	218	.	Registered as unemployed
Prejemajo denarno nadomestilo ali pomoč	.	234	17	(3)	62	(3)	19	56	.	Receiving benefit or assistance

60. Osnovne značilnosti brezposelnih oseb, Slovenija, EU, 2. četrtletje 2000 (nadaljevanje)
 Principal characteristics of the unemployed persons, Slovenia, EU, 2nd quarter 2000 (continued)

1000

	Italija Italy	Luksemburg Luxembourg	Nizozemska Netherlands	Avstrija Austria	Portugalska Portugal	Finska Finland	Švedska Sweden	Velika Britanija United Kingdom	
Skupaj / Total									
Brezposelne osebe	2545	4	220	181	197	297	239	1634	Unemployed persons
- iščejo zaposlitev	2396	4	213	176	180	293	214	1429	- seeking paid employment
- iščejo samozaposlitev	44	.	(6)	5	7	(4)	.	52	- seeking self-employment
- našle zaposlitev ali samozaposlitev	118	.	30	7	5	13	.	62	- found paid employment or self-employment
Brezposelne osebe po izgubi ali opustitvi dala	665	2	.	146	152	165	134	.	
Brezposelne osebe, ki iščejo prvo delo	1318	(1)	.	13	24	44	19	270	Seeking first job
Brezposelne osebe, ki iščejo delo po neaktivnosti	561	(1)	.	20	21	87	23	1364	Seeking work after inactivity
Registrirane na zavodu za zaposlovanje	1934	2	115	153	134	209	210	667	Registered as unemployed
Prejemajo denarno nadomestilo ali pomoč	58	(1)	.	136	52	167	141	667	Receiving benefit or assistance
Brezposelne osebe 15-24	806	(1)	71	32	59	115	39	528	Unemployed persons 15-24
- iščejo zaposlitev	777	(1)	70	32	54	115	37	451	- seeking paid employment
- iščejo samozaposlitev	10	- seeking self-employment
- našle zaposlitev ali samozaposlitev	21	.	13	.	.	9	.	25	- found paid employment or self-employment
Brezposelne osebe po izgubi ali opustitvi dala	97	.	.	19	34	19	13	.	
Brezposelne osebe, ki iščejo prvo delo	611	(1)	.	8	18	40	.	223	Seeking first job
Brezposelne osebe, ki iščejo delo po neaktivnosti	99	.	.	4	7	55	.	305	Seeking work after inactivity
Registrirane na zavodu za zaposlovanje	637	.	17	26	32	43	34	188	Registered as unemployed
Prejemajo denarno nadomestilo ali pomoč	(5)	.	.	20	5	19	10	188	Receiving benefit or assistance
Moški / Men									
Brezposelne osebe	1200	2	100	103	85	144	135	1001	Unemployed persons
- iščejo zaposlitev	1119	2	95	99	76	141	121	868	- seeking paid employment
- iščejo samozaposlitev	28	.	.	4	(4)	-3	.	40	- seeking self-employment
- našle zaposlitev ali samozaposlitev	60	.	12	4	(4)	6	.	35	- found paid employment or self-employment
Brezposelne osebe po izgubi ali opustitvi dala	392	(1)	.	93	70	85	79	.	
Brezposelne osebe, ki iščejo prvo delo	587	(1)	.	6	10	21	10	153	Seeking first job
Brezposelne osebe, ki iščejo delo po neaktivnosti	221	.	.	4	5	38	11	848	Seeking work after inactivity
Registrirane na zavodu za zaposlovanje	912	(1)	62	91	51	100	119	530	Registered as unemployed
Prejemajo denarno nadomestilo ali pomoč	34	(1)	.	87	26	83	83	530	Receiving benefit or assistance
Brezposelne osebe 15-24	402	(1)	33	19	22	57	23	318	Unemployed persons 15-24
- iščejo zaposlitev	382	(1)	32	19	19	56	22	276	- seeking paid employment
- iščejo samozaposlitev	(6)	- seeking self-employment
- našle zaposlitev ali samozaposlitev	16	(4)	.	16	- found paid employment or self-employment
Brezposelne osebe po izgubi ali opustitvi dala	53	.	.	13	12	11	.	.	
Brezposelne osebe, ki iščejo prvo delo	298	.	.	4	8	19	.	130	Seeking first job
Brezposelne osebe, ki iščejo delo po neaktivnosti	51	27	.	188	Seeking work after inactivity
Registrirane na zavodu za zaposlovanje	317	.	(8)	16	8	21	21	140	Registered as unemployed
Prejemajo denarno nadomestilo ali pomoč	.	.	.	14	.	11	.	140	Receiving benefit or assistance



60. Osnovne značilnosti brezposelnih oseb, Slovenija, EU, 2. četrtletje 2000 (nadaljevanje)
Principal characteristics of the unemployed persons, Slovenia, EU, 2nd quarter 2000 (continued)

1000

	Italija Italy	Luksem- burg Luxem- bourg	Nizozem- ska Nether- lands	Avstrija Austria	Portugal- ska Portugal	Finska Finland	Švedska Sweden	Velika Britanija United Kingdom	
Ženske / Women									
Brezposelne osebe	1345	2	121	78	112	153	104	633	Unemployed persons
- iščejo zaposlitev	1276	2	118	77	104	152	93	561	- seeking paid employment
- iščejo samozaposlitev	16	.	.	.	(3)	.	.	12	- seeking self- employment
- našle zaposlitev ali samozaposlitev	59	.	18	3	.	7	.	27	- found paid employment or self-employment
Brezposelne osebe po izgubi ali opustitvi dala	273	(1)	.	53	82	80	55	.	
Brezposelne osebe, ki iščejo prvo delo	732	(1)	.	8	15	24	.	117	Seeking first job
Brezposelne osebe, ki iščejo delo po neaktivnosti	340	(1)	.	16	16	49	12	516	Seeking work after inactivity
Registrirane na zavodu za zaposlovanje	1022	(1)	53	61	83	108	92	137	Registered as unemployed
Prejemajo denarno nadomestilo ali pomoč	25	(1)	.	50	25	84	59	137	Receiving benefit or assistance
Brezposelne osebe 15-24	404	(1)	38	13	38	58	16	210	Unemployed persons 15-24
- iščejo zaposlitev	396	.	38	13	35	58	15	176	- seeking paid employment
- iščejo samozaposlitev	- seeking self- employment
- našle zaposlitev ali samozaposlitev	(5)	.	-9	.	.	5	.	.	- found paid employment or self-employment
Brezposelne osebe po izgubi ali opustitvi dala	44	.	.	6	22	9	.	.	
Brezposelne osebe, ki iščejo prvo delo	312	.	.	4	10	21	.	93	Seeking first job
Brezposelne osebe, ki iščejo delo po neaktivnosti	47	.	.	.	5	28	.	117	Seeking work after inactivity
Registrirane na zavodu za zaposlovanje	319	.	(10)	10	25	22	14	48	Registered as unemployed
Prejemajo denarno nadomestilo ali pomoč	.	.	.	6	(4)	8	.	48	Receiving benefit or assistance

61. Brezposelne osebe, ki iščejo delo, po metodah iskanja dela in spolu, Slovenija, EU, 2. četrtnje 2000 (struktura)Unemployed persons seeking employment by method of seeking and sex, Slovenia, EU, 2nd quarter 2000 (structure)

%

	Slovenija Slovenia	EU 15	Belgija Belgium	Danska Denmark	Nemčija Germany	Grčija Greece	Španija Spain	Francija France	Irska Ireland	
Skupaj / Total										
Kontaktirale z javnim zavodom	51,0	75,5	68,2	51,7	96,4	43,0	86,2	94,4	49,6	Contact publ, employment office
Kontaktirale s privatnim zavodom	-	16,0	23,6	2,5	18,5	6,1	8,4	28,2	21,7	Contact priv, employment office
Kontaktirale z delodajalcem	(10,8)	34,2	26,4	67,3	9,7	83,0	35,3	52,0	69,7	Apply to employers directly
Vprašale prijatelje, sorodnike	(6,7)	45,5	31,8	38,7	24,8	86,6	52,0	61,9	74,6	Ask friends /relatives/ trade union
Dale ali se javile na oglas	17,9	30,3	17,2	58,1	44,3	26,7	8,5	35,7	23,3	Insert/answer advertisements
Pregledovale oglase	(10,5)	43,6	42,7	79,9	33,5	65,3	13,8	66,9	89,6	Study advertisements
Bil na razgovoru ali testiranju pri delodajalcu	-	12,2	6,4	2,5	6,6	12,1	2,2	21,5	27,1	Took test/interview/ examination
Iskal zemljo,zgradbe ali opremo	1,4	0,3	.	.	Look for land/premises/ equipm
Iskal dovoljenje,licence, denarna sredstva	.	0,9	1,0	.	.	1,5	0,5	2,2	.	Look for permits/ licenses/financ
Drugo	.	10,2	4,1	.	0,3	11,4	5,6	13,2	.	Other method
Moški / Men										
Kontaktirale z javnim zavodom	50,8	77,3	67,2	48,5	97,7	43,1	87,3	95,0	52,9	Contact publ, employment office
Kontaktirale s privatnim zavodom	-	18,2	22,5	.	19,4	6,3	7,6	34,9	20,5	Contact priv, employment office
Kontaktirale z delodajalcem	(12,4)	35,3	25,2	69,3	9,8	86,4	40,6	54,7	71,2	Apply to employers directly
Vprašale prijatelje, sorodnike	(9,7)	46,8	35,5	38,1	24,9	85,2	53,5	64,4	75,3	Ask friends /relatives/ trade union
Dale ali se javile na oglas	(15,6)	31,9	17,8	56,4	43,2	24,9	7,2	36,7	23,6	Insert/answer advertisements
Pregledovale oglase	((7,2))	43,7	43,7	78,3	32,4	61,2	11,9	66,6	87,6	Study advertisements
Bil na razgovoru ali testiranju pri delodajalcu	-	12,7	7,3	.	6,6	11,4	2,0	23,8	25,7	Took test/interview/ examination
Iskal zemljo,zgradbe ali opremo	2,7	0,6	.	.	Look for land/premises/ equipm
Iskal dovoljenje,licence, denarna sredstva	.	1,2	2,0	.	.	2,9	0,7	3,2	.	Look for permits/ licenses/financ
Drugo	.	9,9	5,5	.	.	12,8	4,4	13,3	.	Other method
Ženske / Women										
Kontaktirale z javnim zavodom	51,3	73,8	69,1	54,7	94,7	43,0	85,4	93,8	44,7	Contact publ, employment office
Kontaktirale s privatnim zavodom	-	13,8	24,5	.	17,5	6,0	9,0	22,5	23,5	Contact priv, employment office
Kontaktirale z delodajalcem	((9,1))	33,1	27,3	65,5	9,5	80,8	31,5	49,7	67,3	Apply to employers directly
Vprašale prijatelje, sorodnike	((3,4))	44,3	28,7	39,3	24,7	87,5	51,0	59,7	73,6	Ask friends /relatives/ trade union
Dale ali se javile na oglas	(20,4)	28,7	16,8	59,6	45,7	27,9	9,4	34,8	22,9	Insert/answer advertisements
Pregledovale oglase	(14,1)	43,6	41,8	81,4	34,9	67,9	15,1	67,1	92,6	Study advertisements
Bil na razgovoru ali testiranju pri delodajalcu	-	11,8	5,7	.	6,6	12,5	2,3	19,6	29,3	Took test/interview/ examination
Iskal zemljo,zgradbe ali opremo	Look for land/premises/ equipm
Iskal dovoljenje,licence, denarna sredstva	0,3	1,3	.	Look for permits/ licenses/financ
Drugo	.	10,6	3,0	.	.	10,5	6,4	13,2	.	Other method



61. Brezposelne osebe, ki iščejo delo, po metodah iskanja dela in spolu, Slovenija, EU, 2. četrtnje 2000 (struktura)

Unemployed persons seeking employment by method of seeking and sex, Slovenia, EU, 2nd quarter 2000 (structure)

%

	Italija Italy	Luksemburg Luxembourg	Nizozemska Netherlands	Avstrija Austria	Portugalska Portugal	Finska Finland	Švedska Sweden	Velika Britanija United Kingdom	
Skupaj / Total									
Kontaktirale z javnim zavodom	33,9	56,8	56,2	73,4	53,6	64,4	96,3	73,2	Contact publ, employment office
Kontaktirale s privatnim zavodom	6,3	22,6	47,6	.	2,6	5,7	.	23,8	Contact priv, employment office
Kontaktirale z delodajalcem	19,1	63,4	53,4	10,9	34,1	60,1	6,2	54,5	Apply to employers directly
Vprašale prijatelje, sorodnike	36,2	51,5	44,4	16,3	37,3	43,0	.	62,6	Ask friends /relatives/ trade union
Dale ali se javile na oglas	15,1	30,4	57,1	2,4	19,6	21,3	.	60,5	Insert/answer advertisements
Pregledovale oglase	27,7	80,2	85,4	7,7	7,3	73,8	4,4	86,8	Study advertisements
Bil na razgovoru ali testiranju pri delodajalcu	30,7	17,9	.	.	4,3	16,2	.	.	Took test/interview/ examination
Iskal zemljo,zgradbe ali opremo	0,4	1,2	Look for land/premises/ equipm
Iskal dovoljenje,licence, denarna sredstva	0,7	1,0	Look for permits/ licenses/financ
Drugo	14,6	32,1	-3,6	1,3	100,0	40,9	.	12,4	Other method
Moški / Men									
Kontaktirale z javnim zavodom	31,2	72,4	60,0	75,8	48,2	63,2	95,7	81,5	Contact publ, employment office
Kontaktirale s privatnim zavodom	6,4	.	53,5	.	.	5,3	.	27,8	Contact priv, employment office
Kontaktirale z delodajalcem	17,4	71,8	58,2	11,5	40,3	64,2	8,2	56,8	Apply to employers directly
Vprašale prijatelje, sorodnike	40,1	57,9	44,6	16,4	42,8	45,1	.	65,9	Ask friends /relatives/ trade union
Dale ali se javile na oglas	15,3	27,2	58,5	.	18,5	19,5	.	62,3	Insert/answer advertisements
Pregledovale oglase	25,8	85,5	83,2	4,6	6,5	68,5	.	85,9	Study advertisements
Bil na razgovoru ali testiranju pri delodajalcu	34,0	.	.	.	6,1	15,8	.	.	Took test/interview/ examination
Iskal zemljo,zgradbe ali opremo	0,6	1,5	Look for land/premises/ equipm
Iskal dovoljenje,licence, denarna sredstva	1,2	1,4	Look for permits/ licenses/financ
Drugo	14,0	31,2	.	.	100,0	39,6	.	13,5	Other method
Ženske / Women									
Kontaktirale z javnim zavodom	36,2	43,1	53,0	70,2	57,6	65,5	97,1	59,8	Contact publ, employment office
Kontaktirale s privatnim zavodom	6,3	.	42,7	.	3,1	6,0	.	17,4	Contact priv, employment office
Kontaktirale z delodajalcem	20,7	56,0	49,3	10,1	29,5	56,1	.	50,8	Apply to employers directly
Vprašale prijatelje, sorodnike	32,7	46,0	44,3	16,3	33,2	41,0	.	57,3	Ask friends /relatives/ trade union
Dale ali se javile na oglas	14,8	33,1	55,8	3,8	20,4	23,0	.	57,5	Insert/answer advertisements
Pregledovale oglase	29,3	75,7	87,3	11,8	7,9	78,8	.	88,2	Study advertisements
Bil na razgovoru ali testiranju pri delodajalcu	27,8	.	.	.	3,0	16,6	.	.	Took test/interview/ examination
Iskal zemljo,zgradbe ali opremo	Look for land/premises/ equipm
Iskal dovoljenje,licence, denarna sredstva	0,3	Look for permits/ licenses/financ
Drugo	15,2	32,9	.	.	100,0	42,0	.	10,7	Other method



62. Neaktivno prebivalstvo po starostnih skupinah in spolu, Slovenija, 1996-2000

Inactive persons by age groups and sex, Slovenia, 1996-2000

1000

	1996	1997	1998	1999	2000	
2. četrtletje / 2 nd quarter						
Skupaj / Total						
Skupaj	698	669	656	690	706	Total
15-24 let						15-24 years
25-49	196	158	166	174	179	25-49
25 let in več	61	72	64	66	70	25 years and over
50 let in več	502	510	490	516	526	50 years and over
	441	438	425	450	457	
15-19 let						15-19 years
20-24	147	113	118	122	120	20-24
25-29	49	45	48	52	60	25-29
30-34	12	12	12	11	17	30-34
35-39	8	(8)	(10)	(8)	(7)	35-39
40-44	11	13	(8)	(10)	(8)	40-44
45-49	12	15	11	12	13	45-49
50-54	18	24	23	24	25	50-54
55-59	39	43	41	39	36	55-59
60-64	79	78	74	81	77	60-64
65-69	87	85	83	81	87	65-69
70 let in več	86	82	83	88	89	70 years and over
Moški / Men						
Skupaj	279	270	264	278	289	Total
15-24 let	95	75	81	85	88	15-24 years
25-49	22	30	25	27	31	25-49
25 let in več	184	196	183	193	201	25 years and over
50 let in več	162	166	158	166	170	50 years and over
15-19 let	74	56	58	62	59	15-19 years
20-24	21	19	23	23	29	20-24
25-29	(6)	(5)	(5)	(6)	(8)	25-29
30-34	((2))	(4)	(4)	((3))	((3))	30-34
35-39	((3))	(5)	(4)	((3))	((3))	35-39
40-44	(4)	(6)	(4)	(6)	(7)	40-44
45-49	(7)	(10)	(9)	(9)	(10)	45-49
50-54	11	14	11	11	(9)	50-54
55-59	32	34	32	32	32	55-59
60-64	37	35	38	36	37	60-64
65-69	35	35	33	35	38	65-69
70 let in več	47	47	44	51	54	70 years and over
Ženske / Women						
Skupaj	419	398	392	412	416	Total
15-24 let	101	84	85	89	91	15-24 years
25-49	39	42	39	39	39	25-49
25 let in več	318	314	307	323	325	25 years and over
50 let in več	278	272	268	284	286	50 years and over
15-19 let	73	57	61	60	61	15-19 years
20-24	28	27	25	29	31	20-24
25-29	(7)	(6)	(7)	(5)	(8)	25-29
30-34	(5)	(5)	(6)	(5)	(4)	30-34
35-39	8	(9)	(4)	(7)	(5)	35-39
40-44	8	(8)	(7)	(6)	(6)	40-44
45-49	11	15	14	16	16	45-49
50-54	28	29	30	28	27	50-54
55-59	47	43	42	49	46	55-59
60-64	50	50	45	45	49	60-64
65-69	51	47	50	53	51	65-69
70 let in več	102	103	101	109	114	70 years and over

Vir: Anketa o delovni sili. / Source: Labour Force Survey.



63. Neaktivno prebivalstvo po starostnih skupinah in spolu, Slovenija, 1996-2000 (struktura)
Inactive persons by age groups and sex, Slovenia, 1996-2000 (structure)

%

	1996	1997	1998	1999	2000	
	2. četrtletje / 2 nd quarter					
Skupaj / Total						
Skupaj	100,0	100,0	100,0	100,0	100,0	Total
15-24 let	28,1	23,7	25,3	25,2	25,4	15-24 years
25-49	8,7	10,8	9,8	9,5	9,9	25-49
25 let in več	71,9	76,3	74,7	74,8	74,6	25 years and over
50 let in več	63,2	65,5	64,9	65,2	64,7	50 years and over
15-19 let	21,0	16,9	18,1	17,6	16,9	15-19 years
20-24	7,0	6,8	7,3	7,6	8,4	20-24
25-29	1,7	1,8	1,9	1,6	2,4	25-29
30-34	1,1	(1,2)	(1,5)	(1,1)	(1,0)	30-34
35-39	1,6	2,0	(1,2)	(1,5)	(1,1)	35-39
40-44	1,7	2,2	1,7	1,8	1,8	40-44
45-49	2,6	3,7	3,5	3,5	3,6	45-49
50-54	5,6	6,5	6,2	5,7	5,1	50-54
55-59	11,3	11,6	11,3	11,8	11,0	55-59
60-64	12,5	12,7	12,7	11,7	12,3	60-64
65-69	12,3	12,2	12,7	12,7	12,6	65-69
70 let in več	21,4	22,5	22,0	23,3	23,7	70 years and over
Moški / Men						
Skupaj	100,0	100,0	100,0	100,0	100,0	Total
15-24 let	34,0	27,6	30,6	30,7	30,4	15-24 years
25-49	7,8	11,1	9,6	9,6	10,7	25-49
25 let in več	66,0	72,4	69,4	69,3	69,6	25 years and over
50 let in več	58,2	61,4	59,8	59,7	58,9	50 years and over
15-19 let	26,3	20,5	21,9	22,3	20,4	15-19 years
20-24	7,7	7,0	8,7	8,4	10,0	20-24
25-29	(2,0)	(2,0)	(2,1)	(2,1)	(2,9)	25-29
30-34	((0,8))	(1,4)	(1,4)	((0,9))	((1,0))	30-34
35-39	((1,2))	(1,7)	(1,5)	((1,1))	((1,1))	35-39
40-44	(1,4)	(2,4)	(1,4)	(2,3)	(2,3)	40-44
45-49	(2,4)	(3,6)	(3,3)	(3,1)	(3,4)	45-49
50-54	4,1	5,3	4,2	4,1	(3,2)	50-54
55-59	11,5	12,6	12,1	11,6	10,9	55-59
60-64	13,3	13,0	14,3	13,1	12,9	60-64
65-69	12,4	12,8	12,7	12,5	13,3	65-69
70 let in več	16,9	17,6	16,5	18,5	18,6	70 years and over
Ženske / Women						
Skupaj	100,0	100,0	100,0	100,0	100,0	Total
15-24 let	24,1	21,1	21,8	21,5	21,9	15-24 years
25-49	9,4	10,6	9,9	9,5	9,3	25-49
25 let in več	75,9	78,9	78,2	78,5	78,1	25 years and over
50 let in več	66,5	68,3	68,3	68,9	68,7	50 years and over
15-19 let	17,5	14,4	15,5	14,5	14,5	15-19 years
20-24	6,6	6,7	6,3	7,1	7,4	20-24
25-29	(1,6)	(1,6)	(1,7)	(1,2)	(2,0)	25-29
30-34	(1,3)	(1,2)	(1,6)	(1,3)	(1,1)	30-34
35-39	1,8	(2,1)	(1,1)	(1,8)	(1,1)	35-39
40-44	2,0	(2,0)	(1,9)	(1,4)	(1,4)	40-44
45-49	2,7	3,7	3,7	3,8	3,7	45-49
50-54	6,7	7,2	7,5	6,7	6,5	50-54
55-59	11,2	10,9	10,8	11,9	11,0	55-59
60-64	12,0	12,5	11,6	10,8	11,9	60-64
65-69	12,2	11,8	12,7	12,9	12,1	65-69
70 let in več	24,4	25,8	25,7	26,6	27,3	70 years and over

Vir: Anketa o delovni sili. / Source: Labour Force Survey.



64. Neaktivno prebivalstvo, ki ne išče dela, ker meni, da dela ni na voljo, po spolu, Slovenija, 1996-2000

Discouraged workers by sex, Slovenia, 1996-2000

1000

		Skupaj Total	Moški Men	Ženske Women
1990		1029	896	5231
1991		1000	728	4496
1992		1039	717	5492
1993		1135	1148	4789
1994	2. četrletje /	1143	846	4615
1995		1254	696	3412
1996	2 nd quarter	1318	733	3245
1997		1318	689	2852
1998		1958	568	1655
1999		1984	441	1697
2000		1849	378	1584

Vir: Anketa o delovni sili. / Source: Labour Force Survey.

65. Primerjava med registrirano in anketno brezposelnostjo, Slovenija, 1996-2000

Comparison between registered and ILO unemployment, Slovenia, 1996-2000

%

	1000						%					
	Registrirane brezposelne osebe Registered unemployed persons			Anketno brezposelne osebe ILO unemployed persons			Stopnja registrirane brezposelnosti Registered unemployment rate			Stopnja anketne brezposelnosti ILO unemployment rate		
	Skupaj Total	Moški Men	Ženske Women	Skupaj Total	Moški Men	Ženske Women	Skupaj Total	Moški Men	Ženske Women	Skupaj Total	Moški Men	Ženske Women
1996	118	62	57	69	38	31	13,7	13,6	13,7	7,3	7,5	7,0
1997	123	63	60	69	36	32	14,2	13,4	15,1	7,1	7,0	7,2
1998	125	63	62	75	40	35	14,3	13,3	15,5	7,7	7,6	7,7
1999	120	59	61	71	37	34	13,7	12,5	15,1	7,4	7,2	7,6
2000	105	52	54	69	26	33	12,0	10,9	13,4	7,2	7,0	7,4

1000

	1996	1997	1998	1999	2000	
	2. četrletje / 2 nd quarter					
Anketno brezposelne osebe	69	69	75	71	69	ILO unemployed persons
Anketno brezposelne osebe, ki niso registrirane	10	13	13	14	12	ILO unemployed persons, not registered
Anketno brezposelne osebe, ki so registrirane	59	55	62	57	57	ILO unemployed persons, registered
Registrirane brezposelne osebe	118	123	125	120	105	Registered unemployed persons
Registrirane brezposelne osebe, ki anketno niso brezposelne	60	68	63	62	48	Registered unemployed persons, not ILO unemployed

	Struktura (%) / Structure (%)					
	1996	1997	1998	1999	2000	
	2. četrletje / 2 nd quarter					
Anketno brezposelne osebe	100,0	100,0	100,0	100,0	100,0	ILO unemployed persons
Anketno brezposelne osebe, ki niso registrirane	14,9	19,2	17,5	19,6	18,0	ILO unemployed persons, not registered
Anketno brezposelne osebe, ki so registrirane	85,1	80,8	82,5	80,4	82,6	ILO unemployed persons, registered
Registrirane brezposelne osebe	100,0	100,0	100,0	100,0	100,0	Registered unemployed persons
Registrirane brezposelne osebe, ki anketno niso brezposelne	50,5	54,8	50,2	52,2	45,7	Registered unemployed persons, not ILO unemployed

Vir: Anketa o delovni sili, mesečna raziskava ZAP-M, Republiški zavod za zaposlovanje / Source: Labour Force Survey, monthly survey ZAP-M, National Employment Office



66. Neaktivno prebivalstvo po starostnih skupinah in spolu, Slovenija, EU, 2. četrtletje 2000
Inactive persons by age groups and sex, Slovenia, EU, 2nd quarter 2000

1000

	Slovenija Slovenia	EU 15	Belgija Belgium	Danska Denmark	Nemčija Germany	Grčija Greece	Španija Spain	Francija France	Irski Ireland	
Skupaj / Total										
0-14 let	320	62618	1805	959	12488	1445	5869	11011	823	0-14 years
15-24 let	179	23833	799	172	4400	843	3349	4657	321	15-24 years
25-49 let	70	21929	525	215	4162	708	2780	2662	258	25-49 years
50-64 let	200	31270	1011	318	7417	994	3377	4459	246	50-64 years
15-64 let	449	58572	1688	789	13192	1894	6938	8917	390	15-64 years
Moški / Men										
0-14 let	164	32126	923	492	6411	738	3036	5629	422	0-14 years
15-24 let	88	11204	387	74	2072	393	1590	2205	149	15-24 years
25-49 let	31	4358	108	75	886	76	428	503	46	25-49 years
50-64 let	78	11564	393	135	2921	297	940	1910	72	50-64 years
15-64 let	197	23812	684	331	5173	843	2968	3677	156	15-64 years
Ženske / Women										
0-14 let	156	30492	881	467	6077	707	2833	5382	401	0-14 years
15-24 let	91	12630	412	98	2328	450	1759	2452	173	15-24 years
25-49 let	39	17570	417	140	3276	632	2352	2159	212	25-49 years
50-64 let	122	19706	618	183	4496	697	2436	2549	174	50-64 years
15-64 let	252	34760	1004	458	8019	1051	3970	5240	234	15-64 years

1000

	Italija Italy	Luksem- burg Luxem- bourg	Nizozem- ska Nether- lands	Avstrija Austria	Portugal- ska Portugal	Finska Finland	Švedska Sweden	Velika Britanija United Kingdom	
Skupaj / Total									
0-14 let	8279	83	2916	1360	1692	939	1640	11309	0-14 years
15-24 let	4168	32	513	399	833	235	605	2506	15-24 years
25-49 let	5002	31	877	414	488	208	406	3194	25-49 years
50-64 let	6318	40	1286	731	644	359	393	3677	50-64 years
15-64 let	9797	59	1952	1174	1235	748	1454	8345	15-64 years
Moški / Men									
0-14 let	4258	43	1489	697	866	479	841	5802	0-14 years
15-24 let	1942	15	250	177	382	112	307	1148	15-24 years
25-49 let	870	4	154	87	117	74	179	752	25-49 years
50-64 let	2232	15	463	270	205	171	174	1365	50-64 years
15-64 let	3924	23	812	443	461	281	596	3440	15-64 years
Ženske / Women									
0-14 let	4021	40	1427	663	826	460	798	5507	0-14 years
15-24 let	2226	17	263	222	451	123	298	1358	15-24 years
25-49 let	4132	27	723	326	371	133	227	2442	25-49 years
50-64 let	4085	25	823	462	439	188	219	2312	50-64 years
15-64 let	5872	36	1140	731	774	468	858	4905	15-64 years

67. Registrirane brezposelne osebe in prosta delovna mesta, Slovenija, 1957 - 2000

Registered unemployed persons and job vacancies, Slovenia, 1957 - 2000

	Registrirane brezposelne osebe, 31. 12. Registered unemployed persons, 31 December					Prijavljena prosta delovna mesta Registered vacancies	Novo prijavljene brezposelne osebe Newly registered unemployed persons	Osebe, ki so zaposlene prek Republiškega zavoda za zaposlovanje Persons employed by Employment Service of Slovenia
	skupaj total	ženske women	prvič iščejo zaposlitev seeking first job	polkvalifi- cirane in nekvalifi- cirane semi-skilled and unskilled	upravičenci do denarnega nadomestila entitled to unemploy- ment benefit			
1957	8694	6740	2764	6888	1136	4997	5949	5308
1958	9296	7283	2707	7561	1096	6453	6959	6268
1959	10342	8288	3280	8619	1084	7565	8626	7771
1960	8490	6633	2825	7039	683	8643	9135	8587
1961	9348	6824	2973	7684	650	7490	8720	7858
1962	11459	8190	3750	9118	791	8862	9613	8547
1963	8231	6336	2995	6664	505	12402	12402	11806
1964	8288	6008	2702	6462	489	12453	12324	11607
1965	13252	7945	4255	9593	2060	7893	7261	6045
1966	13663	8783	4760	9463	1667	7219	5202	4230
1967	19044	11756	6592	12693	1947	5832	4847	3434
1968	19138	12218	7115	10684	1624	6268	5312	4160
1969	17570	11820	6547	9687	884	8427	4694	4179
1970	16016	10700	6040	9197	498	9160	2627	2156
1971	14826	9360	5848	8353	535	9161	2567	2194
1972	12561	7628	4624	6937	433	9328	2219	1954
1973	11012	6681	3996	6129	355	9439	2039	1765
1974	9462	5871	3470	5254	359	9990	1843	1637
1975	11663	6684	3872	8678	540	10053	1970	1526
1976	13333	7437	4316	9560	679	8636	2024	1553
1977	11973	6832	3913	8210	661	9880	1952	1716
1978	10971	6288	3595	7658	666	11030	1891	1698
1979	10360	5768	3365	7002	618	11200	1710	1510
1980	12227	6667	4260	7497	891	9573	1848	1403
1981	13350	7683	4752	7495	1190	9056	2022	1572
1982	16043	9049	5646	8566	1250	8357	2141	1660
1983	16858	9206	5643	9112	1096	9328	2297	1861
1984	15394	8246	5320	8453	907	9987	2146	1852
1985	15297	8113	4858	8723	1027	10069	1947	1618
1986	13964	7043	4408	8132	925	10625	1816	1590
1987	17826	8467	5388	10382	1284	10215	1932	1307
1988	25371	12235	7520	14267	1912	6886	2315	1361
1989	33796	16359	10104	18408	3144	10128	2641	1526
1990	55441	26161	14200	26411	11238	5453	4347	1847
1991	91161	40322	19809	41368	31818	5316	6796	3103
1992	118224	51947	23846	53423	32533	6861	8313	4957
1993	137142	60003	25780	61892	42582	9067	8144	5001
1994	123517	56397	24870	56917	31452	12572	6624	6294
1995	126759	59884	26652	59035	28305	12935	6637	4999
1996	124470	59949	24760	58254	33715	13100	7204	4553
1997	128572	62912	24142	60230	37152	11152	6539	4673
1998	126625	63264	24141	59601	36082	11886	6418	4621
1999	114348	57903	21319	53992	31227	12375	6732	5196
2000	104583	52580	19918	49386	23091	12909	6861	5016

Vir: Zavod Republike Slovenije za zaposlovanje / Source: Employment Service of Slovenia

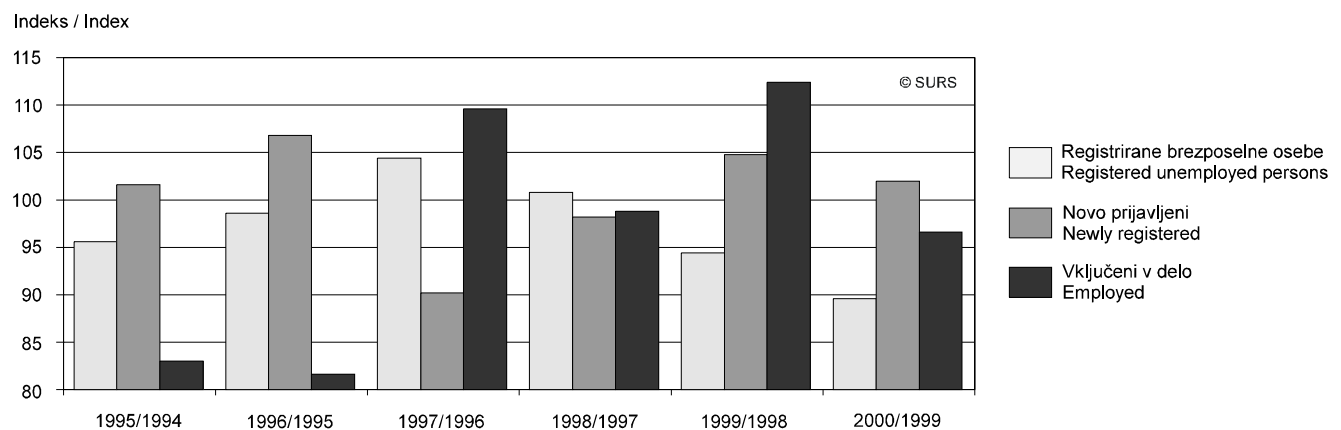


68. Registrirane brezposelne osebe in prosta delovna mesta, 1994-2000
Registered unemployed persons and job vacancies, 1994-2000

	1994	1995	1996	1997	1998	1999	2000	Indeksi / Indices						
								1995/ 1994	1996/ 1995	1997/ 1996	1998/ 1997	1999/ 1998	2000/ 1999	
REGISTRIRANE BREZPOSELNE OSEBE	127056	121483	119799	125189	126080	118951	106601	95,6	98,6	104,5	100,7	94,3	89,6	REGISTERED UNEMPLOYED PERSONS
Tujci z delovnim dovoljenjem	1150	704	529	473	500	521	-	61,2	75,1	89,4	105,7	104,2	-	Foreigners with work permits
Iskalci prve zaposlitve	24102	12062	23220	22963	22782	22227	19109	50,0	192,5	98,9	99,2	97,6	86,0	First job seekers
Stari do 26 let	42502	39135	37615	36380	33148	30701	24986	92,1	96,1	96,7	91,1	92,6	81,4	Aged up to 26 years
Zaradi stečaja podjetja	15348	13876	15227	15576	13905	12228	11731	90,4	109,7	102,3	89,3	87,9	95,9	Due to bankruptcy of enterprise
Trajni presežki	27622	24725	24050	27301	30469	27479	22503	89,5	97,3	113,5	111,6	90,2	81,9	Permanent lay-offs
Težje zaposljivi (stari nad 40 let)	-	41289	43814	51124	57993	57674	55061	-	106,1	116,7	113,4	99,5	95,5	Difficult to employ (aged over 40 years)
NOVO PRIJAVLJENI	6632	6743	7204	6539	6418	6730	6861	101,7	106,8	90,8	98,1	104,9	101,9	NEWLY REGISTERED
Zaradi stečaja podjetja	665	599	802	503	393	365	372	90,1	133,9	62,7	78,1	92,8	102,0	Due to bankruptcy of enterprise
VKLJUČENI V DELO	6294	5218	4259	4673	4621	5196	5016	82,9	81,6	109,7	98,9	112,4	96,5	EMPLOYED
Za določen čas	4202	3465	3259	3667	3729	3668	4091	82,5	94,1	112,5	101,7	98,4	111,5	Temporarily
Prva zaposlitev	1601	1385	1059	1035	1023	1089	1055	86,5	76,5	97,7	98,8	106,5	96,9	First job
Trajni presežki, zaradi stečaja podjetja	1598	1184	1021	951	883	852	685	74,1	86,2	93,1	92,8	96,5	80,4	Permanent lay-offs, due to bankruptcy of enterprise
Pripravniki ¹⁾	1003	893	610	450	351	279	-	89,0	68,3	73,8	78,0	79,4	-	Trainees ¹⁾
Prosta delovna mesta	12572	13215	13100	11152	11886	11555	12909	105,1	99,1	85,1	106,6	97,2	111,7	Job vacancies
Zasedena delovna mesta	8159	7939	6398	8706	9495	9532	10011	97,3	80,6	136,1	109,1	100,4	105,0	Occupied posts

Slika 4: Registrirane brezposelne osebe in vključevanje v delo, 1994-2000

Chart 4: Registered unemployed persons and employing, 1994-2000



1) ZRSZ ne spremlja več ločeno števila pripravnikov. Njihovo število je upoštevano v rubriki Vključeni v delo. / The NEO no longer monitors separately the number of trainees. They are included in the category Employed.

Vir: Zavod Republike Slovenije za zaposlovanje (ZRSZ) / Source: Employment Service of Slovenia

69. Zaposlene osebe v podjetjih, družbah in organizacijah po dejavnosti, stopnji strokovne izobrazbe in spolu, 31. 12. 2000
Persons in paid employment in enterprises, companies and organizations by activity, by level of professional attainment and by sex, 31. 12. 2000

Dejavnost	Skupaj Total	Stopnja strokovne izobrazbe Level of professional attainment					Activity
		visoka university			višja non- university	srednja secondary	
		doktorji Ph. D.	magistri M. Sc./M. A	ostali others			
Skupaj	650657	2633	5096	66403	53986	180649	Total
moški	341198	1891	2819	30746	20719	81036	men
ženske	309459	742	2277	35657	33267	99613	women
A Kmetijstvo, lov, gozdarstvo	7783	9	39	497	568	1999	A Agriculture, hunting and forestry
moški	4851	7	29	291	307	896	men
ženske	2932	2	10	206	261	1103	women
B Ribištvo	160	-	-	14	8	42	B Fishing
moški	134	-	-	14	3	32	men
ženske	26	-	-	-	5	10	women
C Rudarstvo	5494	4	11	205	136	1099	C Mining and quarrying
moški	5038	3	10	157	82	868	men
ženske	456	1	1	48	54	231	women
CA Pridobivanje energetskih surovin	4567	3	9	176	105	898	CA Mining & quarrying of energy materials
moški	4250	2	9	135	65	738	men
ženske	317	1	-	41	40	160	women
CB Pridobivanje rud in kamnin brez energetskih	927	1	2	29	31	201	CB Mining & quarrying, not energy materials
moški	788	1	1	22	17	130	men
ženske	139	-	1	7	14	71	women
D Predelovalne dejavnosti	212509	93	509	10244	8976	42223	D Manufacturing
moški	123623	67	365	6240	5409	23374	men
ženske	88886	26	144	4004	3567	18849	women
DA Proizvodnja hrane, pijač, tobaknih izdelkov	18703	8	40	951	783	3584	DA Mfr. of food; beverages and tobacco
moški	10498	6	20	446	392	1617	men
ženske	8205	2	20	505	391	1967	women
DB Proizv. tekstilij; tekstilnih, krznenih izdelkov	28657	-	18	586	711	4520	DB Mfr. of textiles and textile products
moški	6085	-	11	206	226	1025	men
ženske	22572	-	7	380	485	3495	women
DC Proizvodnja usnja, usnjenih izdelkov	6916	-	7	156	196	1239	DC Mfr. of leather and leather products
moški	2178	-	6	75	87	387	men
ženske	4738	-	1	81	109	852	women
DD Obdelava in predelava lesa	9867	1	9	250	329	1727	DD Manufacture of wood and wood products
moški	6865	-	8	171	196	1053	men
ženske	3002	1	1	79	133	674	women
DE Proizv. vlaknin, papirja; založništvo, tiskarstvo	13744	3	31	1038	745	3814	DE Mfr. of paper; publishing and printing
moški	8186	2	17	451	429	1999	men
ženske	5558	1	14	587	316	1815	women
DF Proizv. koksa, naftnih deriv., jedrskega goriva	696	-	2	74	41	249	DF Mfr. of coke, petroleum prods.&nuc. fuel
moški	580	-	2	51	28	190	men
ženske	116	-	-	23	13	59	women
DG Proizv. kemikalij, kemičnih izdelkov, umetnih vl.	11680	32	121	1524	667	3063	DG Mfr. of chemicals, prod.&man-made fibres
moški	6622	16	63	759	331	1409	men
ženske	5058	16	58	765	336	1654	women
DH Proizv. izdelkov iz gume in plastičnih mas	10094	3	25	464	420	1968	DH Mfr. of rubber and plastic products
moški	6940	3	23	280	242	1168	men
ženske	3154	-	2	184	178	800	women
DI Proizv. drugih nekovinskih mineralnih izdelkov	9772	2	12	355	412	1620	DI Mfr. of other non-metal.mineral products
moški	7049	2	7	233	246	969	men
ženske	2723	-	5	122	166	651	women

69. Zaposlene osebe v podjetjih, družbah in organizacijah po dejavnosti, stopnji strokovne izobrazbe in spolu, 31. 12. 2000 (nadaljevanje)
Persons in paid employment in enterprises, companies and organizations by activity, by level of professional attainment and by sex, 31. 12. 2000
(continued)

Dejavnost	Skupaj Total	Stopnja strokovne izobrazbe Level of professional attainment					Activity
		visoka university			višja non- university	srednja secondary	
		doktorji Ph. D.	magistri M. Sc./M. A	ostali others			
DJ Proizvodnja kovin in kovinskih izdelkov moški ženske	30793 24166 6627	12 10 2	49 35 14	1219 860 359	1302 903 399	5843 4121 1722	DJ Mfr. of basic metals & fabricated products men women
DK Proizvodnja strojev in naprav moški ženske	22361 15258 7103	5 5 -	39 37 2	1001 744 257	1042 761 281	4422 2945 1477	DK Mfr. of machinery and equipment nec. men women
DL Proizvodnja električne, optične opreme moški ženske	26934 14101 12833	25 21 4	140 121 19	1855 1447 408	1362 935 427	6113 3817 2296	DL Mfr. of electrical and optical equipment men women
DM Proizvodnja vozil in plovil moški ženske	9834 7537 2297	1 1 -	9 8 1	428 292 136	527 374 153	1912 1405 507	DM Manufacture of transport equipment men women
DN Proizv. pohištva, druge pred. dejav., reciklaža moški ženske	12458 7558 4900	1 1 -	7 7 -	343 225 118	439 259 180	2149 1269 880	DN Manufacturing nec. men women
E Oskrba z elektriko, plinom, vodo moški ženske	11439 9221 2218	5 4 1	48 37 11	1079 817 262	816 587 229	3183 2083 1100	E Electricity, gas and water supply men women
F Gradbeništvo moški ženske	41989 37600 4389	- - -	21 16 5	1164 831 333	1462 1027 435	7945 5671 2274	F Construction men women
G Trgovina; popravila motornih vozil moški ženske	87999 41040 46959	22 16 6	195 110 85	5139 2549 2590	4804 2452 2352	27934 11897 16037	G Wholesale, retail; certain repair men women
H Gostinstvo moški ženske	16100 5707 10393	1 - 1	16 10 6	453 175 278	615 224 391	3535 1402 2133	H Hotels and restaurants men women
I Promet, skladiščenje, zveze moški ženske	36671 26464 10207	3 3 -	70 54 16	1818 1048 770	2464 1309 1155	12815 7152 5663	I Transport, storage and communication men women
J Finančno posredništvo moški ženske	19658 5891 13767	17 13 4	182 112 70	3524 1504 2020	2659 807 1852	10819 2625 8194	J Financial intermediation men women
K Nepremičnine, najem, poslovne storitve moški ženske	42319 23891 18428	556 400 156	759 459 300	8041 4984 3057	3786 2165 1621	13822 7198 6624	K Real estate, renting & business activities men women
L Javna uprava, obramba, socialno zavarovanje moški ženske	44070 22478 21592	149 100 49	573 307 266	11527 5067 6460	6466 2852 3614	17625 9696 7929	L Public administ. & defence; comp. soc. sec. men women
M Izobraževanje moški ženske	53371 11946 41425	1532 1123 409	1146 610 536	13707 3649 10058	12992 1958 11034	13580 2330 11250	M Education men women
N Zdravstvo, socialno varstvo moški ženske	53041 13886 39155	199 130 69	1359 607 752	6090 2116 3974	6655 863 5792	18216 2910 15306	N Health and social work men women
O Druge javne, skupne in osebne storitve moški ženske	18054 9428 8626	43 25 18	168 93 75	2901 1304 1597	1579 674 905	5812 2902 2910	O Other social and personal services men women

69. Zaposlene osebe v podjetjih, družbah in organizacijah po dejavnosti, stopnji strokovne izobrazbe in spolu, 31. 12. 2000 (nadaljevanje)
Persons in paid employment in enterprises, companies and organizations by activity, by level of professional attainment and by sex, 31. 12. 2000
(continued)

Dejavnost	Stopnja strokovne izobrazbe Level of professional attainment						Activity
	nižja lower	visoko kvalificirani highly skilled workers	kvalificirani skilled workers	polkvalifi- cirani semi-skilled workers	nekvalifi- cirani unskilled workers	neraz- vrščeno not classified	
Skupaj	5358	7956	181442	24245	118668	4221	
moški	1958	5634	117447	12620	63701	2627	Total men
ženske	3400	2322	63995	11625	54967	1594	women
A Kmetijstvo, lov, gozdarstvo	34	87	2173	530	1798	49	A Agriculture, hunting and forestry
moški	20	64	1495	407	1299	36	men
ženske	14	23	678	123	499	13	women
B Ribištvo	1	-	40	-	55	-	B Fishing
moški	1	-	37	-	47	-	men
ženske	-	-	3	-	8	-	women
C Rudarstvo	114	39	2624	247	996	19	C Mining and quarrying
moški	104	38	2554	243	961	18	men
ženske	10	1	70	4	35	1	women
CA Pridobivanje energijskih surovin	107	17	2275	207	758	12	CA Mining & quarrying of energy materials
moški	100	16	2226	206	742	11	men
ženske	7	1	49	1	16	1	women
CB Pridobivanje rud in kamnin brez energijskih	7	22	349	40	238	7	CB Mining & quarrying, not energy materials
moški	4	22	328	37	219	7	men
ženske	3	-	21	3	19	-	women
D Predelovalne dejavnosti	2095	1942	71514	15900	58419	594	D Manufacturing
moški	721	1586	49039	7250	29196	376	men
ženske	1374	356	22475	8650	29223	218	women
DA Proizvodnja hrane, pijač, tobaknih izdelkov	172	224	6211	751	5936	43	DA Mfr. of food; beverages and tobacco
moški	81	190	4309	504	2907	26	men
ženske	91	34	1902	247	3029	17	women
DB Proizv. tekstilij; tekstilnih, krznenih izdelkov	522	150	10209	4508	7357	76	DB Mfr. of textiles and textile products
moški	52	61	2032	730	1729	13	men
ženske	470	89	8177	3778	5628	63	women
DC Proizvodnja usnja, usnjenih izdelkov	52	32	2032	305	2869	28	DC Mfr. of leather and leather products
moški	22	17	602	90	882	10	men
ženske	30	15	1430	215	1987	18	women
DD Obdelava in predelava lesa	91	78	3348	821	3190	23	DD Manufacture of wood and wood products
moški	37	65	2738	568	2008	21	men
ženske	54	13	610	253	1182	2	women
DE Proizv. vlaknin, papirja; založništvo, tiskarstvo	368	85	4130	860	2645	25	DE Mfr. of paper; publishing and printing
moški	113	61	3072	550	1479	13	men
ženske	255	24	1058	310	1166	12	women
DF Proizv. koksa, naftnih deriv., jedrskega goriva	1	2	227	13	86	1	DF Mfr. of coke, petroleum prods.&nuc. fuel
moški	1	1	214	13	79	1	men
ženske	-	1	13	-	7	-	women
DG Proizv. kemikalij, kemičnih izdelkov, umetnih vl.	29	65	3210	1000	1940	29	DG Mfr. of chemicals, prod.&man-made fibres
moški	11	55	2290	442	1224	22	men
ženske	18	10	920	558	716	7	women
DH Proizv. izdelkov iz gume in plastičnih mas	184	126	3258	177	3441	28	DH Mfr. of rubber and plastic products
moški	103	86	2627	119	2264	25	men
ženske	81	40	631	58	1177	3	women
DI Proizv. drugih nekovinskih mineralnih izdelkov	35	106	3248	715	3170	97	DI Mfr. of other non-metal.mineral products
moški	21	93	2613	576	2212	77	men
ženske	14	13	635	139	958	20	women

69. Zaposlene osebe v podjetjih, družbah in organizacijah po dejavnosti, stopnji strokovne izobrazbe in spolu, 31. 12. 2000 (nadaljevanje)
Persons in paid employment in enterprises, companies and organizations by activity, by level of professional attainment and by sex, 31. 12. 2000
(continued)

Dejavnost	Stopnja strokovne izobrazbe Level of professional attainment						Activity
	nižja lower	visoko kvalificirani highly skilled workers	kvalificirani skilled workers	polkvalifi- cirani semi-skilled workers	nekvalifi- cirani unskilled workers	neraz- vrščeno not classified	
DJ Proizvodnja kovin in kovinskih izdelkov	171	350	12376	1942	7441	88	DJ Mfr. of basic metals & fabricated products
moški	79	330	10991	1409	5363	65	men
ženske	92	20	1385	533	2078	23	women
DK Proizvodnja strojev in naprav	190	317	8353	1274	5645	73	DK Mfr. of machinery and equipment nec.
moški	90	298	6882	731	2718	47	men
ženske	100	19	1471	543	2927	26	women
DL Proizvodnja električne, optične opreme	135	220	7479	2201	7368	36	DL Mfr. of electrical and optical equipment
moški	47	181	4674	653	2187	18	men
ženske	88	39	2805	1548	5181	18	women
DM Proizvodnja vozil in plovil	73	69	3544	670	2588	13	DM Manufacture of transport equipment
moški	38	61	3114	500	1732	12	men
ženske	35	8	430	170	856	1	women
DN Proizv. pohištva, druge pred. dejav., reciklaža	72	118	3889	663	4743	34	DN Manufacturing nec.
moški	26	87	2881	365	2412	26	men
ženske	46	31	1008	298	2331	8	women
E Oskrba z elektriko, plinom, vodo	69	464	4083	429	1208	55	E Electricity, gas and water supply
moški	26	455	3782	401	982	47	men
ženske	43	9	301	28	226	8	women
F Gradbeništvo	130	831	14792	1797	13496	351	F Construction
moški	92	803	14141	1757	12923	339	men
ženske	38	28	651	40	573	12	women
G Trgovina; popravila motornih vozil	451	1923	37687	697	8928	219	G Wholesale, retail; certain repair
moški	186	864	16653	459	5751	103	men
ženske	265	1059	21034	238	3177	116	women
H Gostinstvo	153	205	6627	495	3932	68	H Hotels and restaurants
moški	19	105	2840	98	811	23	men
ženske	134	100	3787	397	3121	45	women
I Promet, skladiščenje, zveze	518	962	12810	1010	3983	218	I Transport, storage and communication
moški	379	866	11160	964	3383	146	men
ženske	139	96	1650	46	600	72	women
J Finančno posredništvo	271	175	1482	107	368	54	J Financial intermediation
moški	52	57	542	33	138	8	men
ženske	219	118	940	74	230	46	women
K Nepremičnine, najem, poslovne storitve	271	206	6818	378	7510	172	K Real estate, renting & business activities
moški	107	165	5046	248	3028	91	men
ženske	164	41	1772	130	4482	81	women
L Javna uprava, obramba, socialno zavarovanje	411	247	3792	117	1591	1572	L Public administ. & defence; comp. soc. sec.
moški	70	168	2359	43	670	1146	men
ženske	341	79	1433	74	921	426	women
M Izobraževanje	300	235	4886	441	4358	194	M Education
moški	29	118	1660	72	335	62	men
ženske	271	117	3226	369	4023	132	women
N Zdravstvo, socialno varstvo	271	300	8195	1842	9458	456	N Health and social work
moški	33	142	3770	455	2734	126	men
ženske	238	158	4425	1387	6724	330	women
O Druge javne, skupne in osebne storitve	269	340	3919	255	2568	200	O Other social and personal services
moški	119	203	2369	190	1443	106	men
ženske	150	137	1550	65	1125	94	women

Vir: Statistični register delovno aktivnega prebivalstva / Source: Statistical Register of Employment



70. Samozaposlene osebe in pri njih zaposlene osebe po dejavnosti, stopnji strokovne izobrazbe in spolu, 31. 12. 2000
Self-employed persons and persons in paid employment by them by activity, by level of professional attainment and by sex, 31. 12. 2000

Dejavnost	Skupaj Total	Stopnja strokovne izobrazbe Level of professional attainment					Activity
		visoka university.			višja non- university	srednja secondary	
		doktorji Ph. D.	magistri M. Sc./M. A	ostali others			
Skupaj	118619	18	158	5801	3069	24249	Total
moški	78027	12	109	3481	1610	12641	men
ženske	40592	6	49	2320	1459	11608	women
A Kmetijstvo, lov, gozdarstvo	847	-	-	16	18	157	A Agriculture, hunting and forestry
moški	555	-	-	7	7	83	men
ženske	292	-	-	9	11	74	women
B Ribištvo	31	-	-	-	-	6	B Fishing
moški	26	-	-	-	-	5	men
ženske	5	-	-	-	-	1	women
C Rudarstvo	196	-	-	-	-	26	C Mining and quarrying
moški	179	-	-	-	-	22	men
ženske	17	-	-	-	-	4	women
CB Pridobivanje rud in kamnin brez energetskih	196	-	-	-	-	26	CB Mining & quarrying, not energy materials
moški	179	-	-	-	-	22	men
ženske	17	-	-	-	-	4	women
D Predelovalne dejavnosti	28104	1	4	351	618	5526	D Manufacturing
moški	20356	-	4	219	379	3461	men
ženske	7748	1	-	132	239	2065	women
DA Proizvodnja hrane, pijač, tobaknih izdelkov	2524	1	-	23	29	397	DA Mfr. of food; beverages and tobacco
moški	1512	-	-	11	12	151	men
ženske	1012	1	-	12	17	246	women
DB Proizv. tekstilij; tekstilnih, krznenih izdelkov	3342	-	-	31	66	690	DB Mfr. of textiles and textile products
moški	506	-	-	8	16	143	men
ženske	2836	-	-	23	50	547	women
DC Proizvodnja usnja, usnjenih izdelkov	461	-	-	4	13	93	DC Mfr. of leather and leather products
moški	218	-	-	3	8	48	men
ženske	243	-	-	1	5	45	women
DD Obdelava in predelava lesa	2396	-	-	18	37	378	DD Manufacture of wood and wood products
moški	2088	-	-	11	25	273	men
ženske	308	-	-	7	12	105	women
DE Proizv. vlaknin, papirja; založništvo, tiskarstvo	1434	-	1	31	51	453	DE Mfr. of paper; publishing and printing
moški	966	-	1	16	27	290	men
ženske	468	-	-	15	24	163	women
DG Proizv. kemikalij, kemičnih izdelkov, umetnih vl.	102	-	1	12	4	23	DG Mfr. of chemicals, prod.&man-made fibres
moški	74	-	1	7	1	14	men
ženske	28	-	-	5	3	9	women
DH Proizv. izdelkov iz gume in plastičnih mas	1713	-	-	32	45	396	DH Mfr. of rubber and plastic products
moški	1198	-	-	24	27	243	men
ženske	515	-	-	8	18	153	women
DI Proizv. drugih nekovinskih mineralnih izdelkov	817	-	-	7	26	144	DI Mfr. of other non-metal.mineral products
moški	686	-	-	3	12	95	men
ženske	131	-	-	4	14	49	women
DJ Proizvodnja kovin in kovinskih izdelkov	8539	-	1	96	166	1431	DJ Mfr. of basic metals & fabricated products
moški	7454	-	1	66	125	1067	men
ženske	1085	-	-	30	41	364	women

70. Samozaposlene osebe in pri njih zaposlene osebe po dejavnosti, stopnji strokovne izobrazbe in spolu, 31. 12. 2000 (nadaljevanje)
Self-employed persons and persons in paid employment by them by activity, by level of professional attainment and by sex, 31. 12. 2000
(continued)

Dejavnost	Skupaj Total	Stopnja strokovne izobrazbe Level of professional attainment					Activity
		visoka university			višja non- university	srednja secondary	
		doktorji Ph. D.	magistri M. Sc./M. A	ostali others			
DK Proizvodnja strojev in naprav	1444	-	-	16	43	310	DK Mfr. of machinery and equipment nec.
moški	1307	-	-	10	36	253	men
ženske	137	-	-	6	7	57	women
DL Proizvodnja električne, optične opreme	1668	-	-	32	63	471	DL Mfr. of electrical and optical equipment
moški	1290	-	-	25	49	343	men
ženske	378	-	-	7	14	128	women
DM Proizvodnja vozil in plovil	62	-	-	1	3	10	DM Manufacture of transport equipment
moški	58	-	-	-	3	9	men
ženske	4	-	-	1	-	1	women
DN Proizv. pohištva, druge pred. dejav., reciklaža	3602	-	1	48	72	730	DN Manufacturing nec.
moški	2999	-	1	35	38	532	men
ženske	603	-	-	13	34	198	women
E Oskrba z elektriko, plinom, vodo	30	-	-	2	2	8	E Electricity, gas and water supply
moški	24	-	-	2	1	6	men
ženske	6	-	-	-	1	2	women
F Gradbeništvo	21676	-	1	63	200	2670	F Construction
moški	20468	-	-	41	137	2210	men
ženske	1208	-	1	22	63	460	women
G Trgovina; popravila motornih vozil	18989	-	7	368	614	5110	G Wholesale, retail; certain repair
moški	10465	-	6	186	317	2344	men
ženske	8524	-	1	182	297	2766	women
H Gostinstvo	14231	-	-	63	169	2839	H Hotels and restaurants
moški	5741	-	-	33	78	1129	men
ženske	8490	-	-	30	91	1710	women
I Promet, skladiščenje, zveze	12166	1	-	35	81	1449	I Transport, storage and communication
moški	11289	1	-	19	46	1090	men
ženske	877	-	-	16	35	359	women
J Finančno posredništvo	219	-	-	17	22	124	J Financial intermediation
moški	121	-	-	11	12	66	men
ženske	98	-	-	6	10	58	women
K Nepremičnine, najem, poslovne storitve	9808	11	61	2247	920	3341	K Real estate,renting& business activities
moški	4956	9	45	1343	509	1375	men
ženske	4852	2	16	904	411	1966	women
M Izobraževanje	205	-	3	37	19	77	M Education
moški	124	-	2	9	9	40	men
ženske	81	-	1	28	10	37	women
N Zdravstvo, socialno varstvo	2592	1	25	915	185	1277	N Health and social work
moški	686	1	8	409	29	210	men
ženske	1906	-	17	506	156	1067	women
O Druge javne, skupne in osebne storitve	8722	4	57	1666	199	1401	O Other social and personal services
moški	2918	1	44	1201	86	580	men
ženske	5804	3	13	465	113	821	women
P Zasebna gosp. z zaposlenim osebjem	803	-	-	21	22	238	P Private households with employees
moški	119	-	-	1	-	20	men
ženske	684	-	-	20	22	218	women

70. Samozaposlene osebe in pri njih zaposlene osebe po dejavnosti, stopnji strokovne izobrazbe in spolu, 31. 12. 2000 (nadaljevanje)
Self-employed persons and persons in paid employment by them by activity, by level of professional attainment and by sex, 31. 12. 2000
(continued)

Dejavnost	Stopnja strokovne izobrazbe Level of professional attainment						Activity
	nižja lower	visoko kvalificirani highly skilled workers	kvalificirani skilled workers	polkvalifi- cirani semi-skilled workers	nekvalifi- cirani unskilled workers	neraz- vrščeno not classified	
Skupaj	332	862	54268	979	24289	4594	Total
moški	239	682	37358	764	17537	3594	men
ženske	93	180	16910	215	6752	1000	women
A Kmetijstvo, lov, gozdarstvo	2	4	308	12	258	72	A Agriculture, hunting and forestry
moški	2	2	227	11	192	24	men
ženske	-	2	81	1	66	48	women
B Ribištvo	-	2	7	-	11	5	B Fishing
moški	-	2	5	-	9	5	men
ženske	-	-	2	-	2	-	women
C Rudarstvo	1	-	88	4	64	13	C Mining and quarrying
moški	-	-	82	3	60	12	men
ženske	1	-	6	1	4	1	women
CB Pridobivanje rud in kamnin brez energetskih	1	-	88	4	64	13	CB Mining & quarrying, not energy materials
moški	-	-	82	3	60	12	men
ženske	1	-	6	1	4	1	women
D Predelovalne dejavnosti	95	189	13740	282	5764	1534	D Manufacturing
moški	73	164	10484	218	4115	1239	men
ženske	22	25	3256	64	1649	295	women
DA Proizvodnja hrane, pijač, tobaci- nih izdelkov	12	11	1386	23	570	72	DA Mfr. of food; beverages and tobacco
moški	9	7	866	18	386	52	men
ženske	3	4	520	5	184	20	women
DB Proizv. tekstilij; tekstilnih, krznenih izdelkov	10	11	1713	33	653	135	DB Mfr. of textiles and textile products
moški	2	3	197	2	91	44	men
ženske	8	8	1516	31	562	91	women
DC Proizvodnja usnja, usnjenih izdelkov	2	2	189	4	118	36	DC Mfr. of leather and leather products
moški	2	1	80	2	45	29	men
ženske	-	1	109	2	73	7	women
DD Obdelava in predelava lesa	11	7	1105	46	699	95	DD Manufacture of wood and wood products
moški	10	6	1028	42	602	91	men
ženske	1	1	77	4	97	4	women
DE Proizv. vlaknin, papirja; založništvo, tiskarstvo	8	10	554	9	238	79	DE Mfr. of paper; publishing and printing
moški	5	8	409	7	143	60	men
ženske	3	2	145	2	95	19	women
DG Proizv. kemikalij, kemičnih izdelkov, umetnih vl.	-	-	22	-	27	13	DG Mfr. of chemicals, prod.&man-made fibres
moški	-	-	21	-	23	7	men
ženske	-	-	1	-	4	6	women
DH Proizv. izdelkov iz gume in plastičnih mas	7	7	648	7	457	114	DH Mfr. of rubber and plastic products
moški	5	6	510	7	298	78	men
ženske	2	1	138	-	159	36	women
DI Proizv. drugih nekovinskih mineralnih izdelkov	1	8	293	11	291	36	DI Mfr. of other non-metal.mineral products
moški	1	7	256	11	273	28	men
ženske	-	1	37	-	18	8	women
DJ Proizvodnja kovin in kovinskih izdelkov	24	86	4309	84	1786	556	DJ Mfr. of basic metals & fabricated products
moški	24	83	3995	74	1528	491	men
ženske	-	3	314	10	258	65	women

70. Samozaposlene osebe in pri njih zaposlene osebe po dejavnosti, stopnji strokovne izobrazbe in spolu, 31. 12. 2000 (nadaljevanje)
Self-employed persons and persons in paid employment by them by activity, by level of professional attainment and by sex, 31. 12. 2000
(continued)

Dejavnost	Stopnja strokovne izobrazbe Level of professional attainment						Activity
	nižja lower	visoko kvalificirani highly skilled workers	kvalificirani skilled workers	polkvalifi- cirani semi-skilled workers	nekvalifi- cirani unskilled workers	neraz- vrščeno not classified	
DK Proizvodnja strojev in naprav	3	21	840	9	139	63	DK Mfr. of machinery and equipment nec.
moški	3	21	800	8	113	63	men
ženske	-	-	40	1	26	-	women
DL Proizvodnja električne, optične opreme	3	15	747	17	186	134	DL Mfr. of electrical and optical equipment
moški	2	12	614	10	116	119	men
ženske	1	3	133	7	70	15	women
DM Proizvodnja vozil in plovil	-	-	29	2	16	1	DM Manufacture of transport equipment
moški	-	-	29	2	14	1	men
ženske	-	-	-	-	2	-	women
DN Proizv. pohištva, druge pred. dejav., reciklaža	14	11	1905	37	584	200	DN Manufacturing nec.
moški	10	10	1679	35	483	176	men
ženske	4	1	226	2	101	24	women
E Oskrba z elektriko, plinom, vodo	-	-	14	-	4	-	E Electricity, gas and water supply
moški	-	-	12	-	3	-	men
ženske	-	-	2	-	1	-	women
F Gradbeništvo	82	221	9549	262	7877	751	F Construction
moški	79	214	9184	261	7616	726	men
ženske	3	7	365	1	261	25	women
G Trgovina; popravila motornih vozil	29	214	10030	75	2032	510	G Wholesale, retail; certain repair
moški	15	126	5700	54	1306	411	men
ženske	14	88	4330	21	726	99	women
H Gostinstvo	48	90	7262	127	3241	392	H Hotels and restaurants
moški	17	54	3170	46	1008	206	men
ženske	31	36	4092	81	2233	186	women
I Promet, skladiščenje, zveze	42	83	7151	106	2549	669	I Transport, storage and communication
moški	39	77	6867	103	2387	660	men
ženske	3	6	284	3	162	9	women
J Finančno posredništvo	1	1	38	2	14	-	J Financial intermediation
moški	1	1	18	2	10	-	men
ženske	-	-	20	-	4	-	women
K Nepremičnine, najem, poslovne storitve	21	38	1692	77	1205	195	K Real estate, renting & business activities
moški	8	32	983	58	448	146	men
ženske	13	6	709	19	757	49	women
M Izobraževanje	-	3	55	-	10	1	M Education
moški	-	3	51	-	10	-	men
ženske	-	-	4	-	-	1	women
N Zdravstvo, socialno varstvo	1	-	69	1	105	13	N Health and social work
moški	1	-	14	-	10	4	men
ženske	-	-	55	1	95	9	women
O Druge javne, skupne in osebne storitve	10	17	4026	26	880	436	O Other social and personal services
moški	4	7	526	7	302	160	men
ženske	6	10	3500	19	578	276	women
P Zasebna gosp. z zaposlenim osebjem	-	-	239	5	275	3	P Private households with employees
moški	-	-	35	1	61	1	men
ženske	-	-	204	4	214	2	women

Vir: Statistični register delovno aktivnega prebivalstva / Source: Statistical Register of Employment



71. Zaposlene osebe v podjetjih, družbah in organizacijah po dejavnosti, stopnji strokovne usposobljenosti in spolu, 31. 12. 2000
Persons in paid employment in enterprises, companies and organizations by activity, by level of professional skills and by sex, 31. 12. 2000

Dejavnost	Skupaj Total	Stopnja strokovne usposobljenosti Level of professional skills					Activity
		visoka university			višja non- university	srednja secondary	
		doktorji Ph. D.	magistri M. Sc./M. A	ostali others			
Skupaj	650657	1680	2584	77390	62599	177231	
moški	341198	1292	1525	40016	25457	76682	Total men
ženske	309459	388	1059	37374	37142	100549	women
A Kmetijstvo, lov, gozdarstvo	7783	5	17	549	607	2011	A Agriculture, hunting and forestry
moški	4851	4	14	353	327	865	men
ženske	2932	1	3	196	280	1146	women
B Ribištvo	160	-	-	13	11	42	B Fishing
moški	134	-	-	13	7	31	men
ženske	26	-	-	-	4	11	women
C Rudarstvo	5494	2	2	242	175	919	C Mining and quarrying
moški	5038	2	1	188	120	662	men
ženske	456	-	1	54	55	257	women
CA Pridobivanje energijskih surovin	4567	1	1	203	132	708	CA Mining & quarrying of energy materials
moški	4250	1	1	154	94	535	men
ženske	317	-	-	49	38	173	women
CB Pridobivanje rud in kamnin brez energijskih	927	1	1	39	43	211	CB Mining & quarrying, not energy materials
moški	788	1	-	34	26	127	men
ženske	139	-	1	5	17	84	women
D Predelovalne dejavnosti	212509	54	220	13165	11300	37888	D Manufacturing
moški	123623	38	165	8625	7144	20713	men
ženske	88886	16	55	4540	4156	17175	women
DA Proizvodnja hrane, pijač, tobaknih izdelkov	18703	6	18	1142	826	3400	DA Mfr. of food; beverages and tobacco
moški	10498	5	11	590	455	1387	men
ženske	8205	1	7	552	371	2013	women
DB Proizv. tekstilij; tekstilnih, krznenih izdelkov	28657	-	8	732	898	3731	DB Mfr. of textiles and textile products
moški	6085	-	6	316	302	884	men
ženske	22572	-	2	416	596	2847	women
DC Proizvodnja usnja, usnjenih izdelkov	6916	-	4	210	215	955	DC Mfr. of leather and leather products
moški	2178	-	4	114	103	313	men
ženske	4738	-	-	96	112	642	women
DD Obdelava in predelava lesa	9867	1	9	357	416	1606	DD Manufacture of wood and wood products
moški	6865	1	8	262	270	960	men
ženske	3002	-	1	95	146	646	women
DE Proizv. vlaknin, papirja; založništvo, tiskarstvo	13744	1	8	1481	948	3547	DE Mfr. of paper; publishing and printing
moški	8186	1	6	786	549	1769	men
ženske	5558	-	2	695	399	1778	women
DF Proizv. koksa, naftnih deriv., jedrskega goriva	696	-	-	82	40	288	DF Mfr. of coke, petroleum prods.&nuc. fuel
moški	580	-	-	59	29	217	men
ženske	116	-	-	23	11	71	women
DG Proizv. kemikalij, kemičnih izdelkov, umetnih vl.	11680	21	42	1711	844	2924	DG Mfr. of chemicals, prod.&man-made fibres
moški	6622	9	22	888	412	1229	men
ženske	5058	12	20	823	432	1695	women
DH Proizv. izdelkov iz gume in plastičnih mas	10094	1	9	574	546	1750	DH Mfr. of rubber and plastic products
moški	6940	1	8	379	324	1033	men
ženske	3154	-	1	195	222	717	women
DI Proizv. drugih nekovinskih mineralnih izdelkov	9772	3	5	418	447	1509	DI Mfr. of other non-metal mineral products
moški	7049	3	2	277	278	879	men
ženske	2723	-	3	141	169	630	women

71. Zaposlene osebe v podjetjih, družbah in organizacijah po dejavnosti, stopnji strokovne usposobljenosti in spolu, 31. 12. 2000 (nadaljevanje)
Persons in paid employment in enterprises, companies and organizations by activity, by level of professional skills and by sex, 31. 12. 2000
(continued)

Dejavnost	Skupaj Total	Stopnja strokovne usposobljenosti Level of professional skills					Activity
		visoka university			višja non- university	srednja secondary	
		doktorji Ph. D.	magistri M. Sc./M. A	ostali others			
DJ Proizvodnja kovin in kovinskih izdelkov moški ženske	30793 24166 6627	6 6 -	19 15 4	1733 1303 430	1695 1209 486	5438 3803 1635	DJ Mfr. of basic metals & fabricated products men women
DK Proizvodnja strojev in naprav moški ženske	22361 15258 7103	2 2 -	20 19 1	1271 995 276	1378 1034 344	3911 2665 1246	DK Mfr. of machinery and equipment nec. men women
DL Proizvodnja električne, optične opreme moški ženske	26934 14101 12833	12 9 3	75 62 13	2318 1838 480	1788 1335 453	5239 3274 1965	DL Mfr. of electrical and optical equipment men women
DM Proizvodnja vozil in plovil moški ženske	9834 7537 2297	1 1 -	2 1 1	606 443 163	692 495 197	1698 1215 483	DM Manufacture of transport equipment men women
DN Proizv. pohištva, druge pred. dejav., reciklaža moški ženske	12458 7558 4900	- - -	1 1 -	530 375 155	567 349 218	1892 1085 807	DN Manufacturing nec. men women
E Oskrba z elektriko, plinom, vodo moški ženske	11439 9221 2218	2 2 -	11 8 3	1174 900 274	908 646 262	3160 1949 1211	E Electricity, gas and water supply men women
F Gradbeništvo moški ženske	41989 37600 4389	1 - 1	10 5 5	2084 1650 434	1959 1394 565	7468 5117 2351	F Construction men women
G Trgovina; popravila motornih vozil moški ženske	87999 41040 46959	8 6 2	63 46 17	7820 4685 3135	5884 3213 2671	26903 10610 16293	G Wholesale, retail; certain repair men women
H Gostinstvo moški ženske	16100 5707 10393	- - -	6 6 -	556 306 250	808 328 480	3383 1345 2038	H Hotels and restaurants men women
I Promet, skladiščenje, zveze moški ženske	36671 26464 10207	1 1 -	17 14 3	2306 1523 783	2762 1552 1210	13809 7320 6489	I Transport, storage and communication men women
J Finančno posredništvo moški ženske	19658 5891 13767	7 4 3	63 43 20	3455 1554 1901	3167 1020 2147	11380 2736 8644	J Financial intermediation men women
K Nepremičnine, najem, poslovne storitve moški ženske	42319 23891 18428	383 286 97	438 275 163	9594 6140 3454	4683 2724 1959	12656 6194 6462	K Real estate, renting & business activities men women
L Javna uprava, obramba, socialno zavarovanje moški ženske	44070 22478 21592	53 38 15	272 145 127	11944 5582 6362	6400 2654 3746	20718 11443 9275	L Public administ. & defence; comp. soc. sec. men women
M Izobraževanje moški ženske	53371 11946 41425	1122 881 241	759 429 330	14440 4279 10161	14745 2356 12389	12343 1935 10408	M Education men women
N Zdravstvo, socialno varstvo moški ženske	53041 13886 39155	35 25 10	646 347 299	6588 2508 4080	7241 1006 6235	18446 2817 15629	N Health and social work men women
O Druge javne, skupne in osebne storitve moški ženske	18054 9428 8626	7 5 2	60 27 33	3460 1710 1750	1949 966 983	6105 2945 3160	O Other social and personal services men women

71. Zaposlene osebe v podjetjih, družbah in organizacijah po dejavnosti, stopnji strokovne usposobljenosti in spolu, 31. 12. 2000 (nadaljevanje)
Persons in paid employment in enterprises, companies and organizations by activity, by level of professional skills and by sex, 31. 12. 2000
(continued)

Dejavnost	Stopnja strokovne usposobljenosti Level of professional skills						Activity
	nižja lower	visoko kvalificirani highly skilled workers	kvalificirani skilled workers	polkvalifi- cirani semi-skilled workers	nekvalifi- cirani unskilled workers	neraz- vrščeno not classified	
Skupaj	6468	8588	187688	40357	81810	4262	
moški	2613	6632	123341	19538	41801	2301	Total
ženske	3855	1956	64347	20819	40009	1961	men
							women
A Kmetijstvo, lov, gozdarstvo	45	97	2649	469	1275	59	A Agriculture, hunting and forestry
moški	37	83	1949	320	859	40	men
ženske	8	14	700	149	416	19	women
B Ribištvo	-	3	62	4	25	-	B Fishing
moški	-	3	57	3	20	-	men
ženske	-	-	5	1	5	-	women
C Rudarstvo	17	32	2696	490	904	15	C Mining and quarrying
moški	14	30	2639	482	886	14	men
ženske	3	2	57	8	18	1	women
CA Pridobivanje energijskih surovin	14	11	2282	410	794	11	CA Mining & quarrying of energy materials
moški	13	9	2239	408	786	10	men
ženske	1	2	43	2	8	1	women
CB Pridobivanje rud in kamnin brez energijskih	3	21	414	80	110	4	CB Mining & quarrying, not energy materials
moški	1	21	400	74	100	4	men
ženske	2	-	14	6	10	-	women
D Predelovalne dejavnosti	2888	2277	78401	26919	38564	833	D Manufacturing
moški	1080	1944	53077	11762	18576	499	men
ženske	1808	333	25324	15157	19988	334	women
DA Proizvodnja hrane, pijač, tobaknih izdelkov	127	197	7026	2448	3454	59	DA Mfr. of food; beverages and tobacco
moški	61	171	4948	1076	1763	31	men
ženske	66	26	2078	1372	1691	28	women
DB Proizv. tekstilij; tekstilnih, krznenih izdelkov	434	224	13490	5405	3648	87	DB Mfr. of textiles and textile products
moški	82	131	2274	1071	1004	15	men
ženske	352	93	11216	4334	2644	72	women
DC Proizvodnja usnja, usnjenih izdelkov	65	29	3060	845	1489	44	DC Mfr. of leather and leather products
moški	29	19	926	233	425	12	men
ženske	36	10	2134	612	1064	32	women
DD Obdelava in predelava lesa	116	89	3765	1711	1757	40	DD Manufacture of wood and wood products
moški	45	79	3109	998	1103	30	men
ženske	71	10	656	713	654	10	women
DE Proizv. vlaknin, papirja; založništvo, tiskarstvo	162	233	4213	1464	1640	47	DE Mfr. of paper; publishing and printing
moški	113	191	3114	684	949	24	men
ženske	49	42	1099	780	691	23	women
DF Proizv. koksa, naftnih deriv., jedrskega goriva	2	2	238	22	20	2	DF Mfr. of coke, petroleum prods.&nuc. fuel
moški	2	2	236	20	13	2	men
ženske	-	-	2	2	7	-	women
DG Proizv. kemikalij, kemičnih izdelkov, umetnih vl.	58	39	3661	1011	1315	54	DG Mfr. of chemicals, prod.&man-made fibres
moški	45	34	2810	493	640	40	men
ženske	13	5	851	518	675	14	women
DH Proizv. izdelkov iz gume in plastičnih mas	131	46	3314	995	2684	44	DH Mfr. of rubber and plastic products
moški	68	41	2592	578	1877	39	men
ženske	63	5	722	417	807	5	women
DI Proizv. drugih nekovinskih mineralnih izdelkov	96	150	3851	1091	2084	118	DI Mfr. of other non-metal.mineral products
moški	69	143	3144	757	1407	90	men
ženske	27	7	707	334	677	28	women

71. Zaposlene osebe v podjetjih, družbah in organizacijah po dejavnosti, stopnji strokovne usposobljenosti in spolu, 31. 12. 2000 (nadaljevanje)
Persons in paid employment in enterprises, companies and organizations by activity, by level of professional skills and by sex, 31. 12. 2000
(continued)

Dejavnost	Stopnja strokovne usposobljenosti Level of professional skills						Activity
	nižja lower	visoko kvalificirani highly skilled workers	kvalificirani skilled workers	polkvalifi- cirani semi-skilled workers	nekvalifi- cirani unskilled workers	neraz- vrščeno not classified	
DJ Proizvodnja kovin in kovinskih izdelkov	338	620	13272	3184	4382	106	DJ Mfr. of basic metals & fabricated products
moški	175	565	11958	2128	2929	75	men
ženske	163	55	1314	1056	1453	31	women
DK Proizvodnja strojev in naprav	257	238	7830	2004	5367	83	DK Mfr. of machinery and equipment nec.
moški	98	233	6897	1054	2209	52	men
ženske	159	5	933	950	3158	31	women
DL Proizvodnja električne, optične opreme	939	185	6733	3430	6159	56	DL Mfr. of electrical and optical equipment
moški	197	149	4462	879	1871	25	men
ženske	742	36	2271	2551	4288	31	women
DM Proizvodnja vozil in plovil	43	93	3763	1562	1332	42	DM Manufacture of transport equipment
moški	38	86	3416	926	883	33	men
ženske	5	7	347	636	449	9	women
DN Proizv. pohištva, druge pred. dejav., reciklaža	120	132	4185	1747	3233	51	DN Manufacturing nec.
moški	58	100	3191	865	1503	31	men
ženske	62	32	994	882	1730	20	women
E Oskrba z elektriko, plinom, vodo	74	502	4116	533	879	80	E Electricity, gas and water supply
moški	39	500	3906	499	707	65	men
ženske	35	2	210	34	172	15	women
F Gradbeništvo	169	1426	16496	2659	9372	345	F Construction
moški	133	1412	16007	2593	8974	315	men
ženske	36	14	489	66	398	30	women
G Trgovina; popravila motornih vozil	514	1906	37508	1067	5893	433	G Wholesale, retail; certain repair
moški	255	826	16605	737	3866	191	men
ženske	259	1080	20903	330	2027	242	women
H Gostinstvo	160	145	7164	1051	2728	99	H Hotels and restaurants
moški	43	57	2872	167	548	35	men
ženske	117	88	4292	884	2180	64	women
I Promet, skladiščenje, zveze	414	1227	13164	884	1732	355	I Transport, storage and communication
moški	340	1151	12079	829	1430	225	men
ženske	74	76	1085	55	302	130	women
J Finančno posredništvo	280	33	888	63	157	165	J Financial intermediation
moški	100	16	283	30	41	64	men
ženske	180	17	605	33	116	101	women
K Nepremičnine, najem, poslovne storitve	442	205	6375	753	6447	343	K Real estate, renting & business activities
moški	274	170	4914	539	2197	178	men
ženske	168	35	1461	214	4250	165	women
L Javna uprava, obramba, socialno zavarovanje	276	158	2394	184	1142	529	L Public administ. & defence; comp. soc. sec.
moški	74	85	1481	82	566	328	men
ženske	202	73	913	102	576	201	women
M Izobraževanje	444	131	4345	867	3941	234	M Education
moški	45	63	1549	94	244	71	men
ženske	399	68	2796	773	3697	163	women
N Zdravstvo, socialno varstvo	577	348	7951	3787	6939	483	N Health and social work
moški	96	226	3788	944	1996	133	men
ženske	481	122	4163	2843	4943	350	women
O Druge javne, skupne in osebne storitve	168	98	3479	627	1812	289	O Other social and personal services
moški	83	66	2135	457	891	143	men
ženske	85	32	1344	170	921	146	women

Vir: Statistični register delovno aktivnega prebivalstva / Source: Statistical Register of Employment



72. Samozaposlene osebe in pri njih zaposlene osebe po dejavnosti, stopnji strokovne usposobljenosti in spolu, 31. 12. 2000
 Self-employed persons and persons in paid employment by them by activity, by level of professional skills and by sex, 31. 12. 2000

Dejavnost	Skupaj Total	Stopnja strokovne usposobljenosti Level of professional skills					Activity
		visoka university			višja non- university	srednja secondary	
		doktorji Ph. D.	magistri M. Sc./M. A	ostali others			
Skupaj	118619	5	81	6063	3328	23325	Total
moški	78027	2	55	3635	1951	12219	men
ženske	40592	3	26	2428	1377	11106	women
A Kmetijstvo, lov, gozdarstvo	847	-	-	8	8	159	A Agriculture, hunting and forestry
moški	555	-	-	3	3	78	men
ženske	292	-	-	5	5	81	women
B Ribištvo	31	-	-	-	1	6	B Fishing
moški	26	-	-	-	1	4	men
ženske	5	-	-	-	-	2	women
C Rudarstvo	196	-	-	-	-	21	C Mining and quarrying
moški	179	-	-	-	-	17	men
ženske	17	-	-	-	-	4	women
CB Pridobivanje rud in kamnin brez energetskih	196	-	-	-	-	21	CB Mining & quarrying, not energy materials
moški	179	-	-	-	-	17	men
ženske	17	-	-	-	-	4	women
D Predelovalne dejavnosti	28104	1	2	201	608	4989	D Manufacturing
moški	20356	-	2	124	393	3160	men
ženske	7748	1	-	77	215	1829	women
DA Proizvodnja hrane, pijač, tobaknih izdelkov	2524	1	-	15	32	350	DA Mfr. of food; beverages and tobacco
moški	1512	-	-	8	15	117	men
ženske	1012	1	-	7	17	233	women
DB Proizv. tekstilij; tekstilnih, krznenih izdelkov	3342	-	-	8	67	500	DB Mfr. of textiles and textile products
moški	506	-	-	1	27	118	men
ženske	2836	-	-	7	40	382	women
DC Proizvodnja usnja, usnjenih izdelkov	461	-	-	1	8	81	DC Mfr. of leather and leather products
moški	218	-	-	1	7	41	men
ženske	243	-	-	-	1	40	women
DD Obdelava in predelava lesa	2396	-	-	12	39	339	DD Manufacture of wood and wood products
moški	2088	-	-	5	26	246	men
ženske	308	-	-	7	13	93	women
DE Proizv. vlaknin, papirja; založništvo, tiskarstvo	1434	-	-	20	52	402	DE Mfr. of paper; publishing and printing
moški	966	-	-	10	30	241	men
ženske	468	-	-	10	22	161	women
DG Proizv. kemikalij, kemičnih izdelkov, umetnih vl.	102	-	-	6	6	24	DG Mfr. of chemicals, prod.&man-made fibres
moški	74	-	-	3	3	16	men
ženske	28	-	-	3	3	8	women
DH Proizv. izdelkov iz gume in plastičnih mas	1713	-	-	22	54	295	DH Mfr. of rubber and plastic products
moški	1198	-	-	17	36	174	men
ženske	515	-	-	5	18	121	women
DI Proizv. drugih nekovinskih mineralnih izdelkov	817	-	-	4	22	117	DI Mfr. of other non-metal.mineral products
moški	686	-	-	2	13	66	men
ženske	131	-	-	2	9	51	women
DJ Proizvodnja kovin in kovinskih izdelkov	8539	-	1	55	168	1416	DJ Mfr. of basic metals & fabricated products
moški	7454	-	1	36	118	1068	men
ženske	1085	-	-	19	50	348	women

72. Samozaposlene osebe in pri njih zaposlene osebe po dejavnosti, stopnji strokovne usposobljenosti in spolu, 31. 12. 2000 (nadaljevanje)
Self-employed persons and persons in paid employment by them by activity, by level of professional skills and by sex, 31. 12. 2000 (continued)

Dejavnost	Skupaj Total	Stopnja strokovne usposobljenosti Level of professional skills					Activity
		visoka university			višja non- university	srednja secondary	
		doktorji Ph. D.	magistri M. Sc./M. A	ostali others			
DK Proizvodnja strojev in naprav	1444	-	-	17	37	311	DK Mfr. of machinery and equipment nec.
moški	1307	-	-	12	31	242	men
ženske	137	-	-	5	6	69	women
DL Proizvodnja električne, optične opreme	1668	-	-	19	58	463	DL Mfr. of electrical and optical equipment
moški	1290	-	-	14	50	330	men
ženske	378	-	-	5	8	133	women
DM Proizvodnja vozil in plovil	62	-	-	-	2	11	DM Manufacture of transport equipment
moški	58	-	-	-	2	9	men
ženske	4	-	-	-	-	2	women
DN Proizv. pohištva, druge pred. dejav., reciklaža	3602	-	1	22	63	680	DN Manufacturing nec.
moški	2999	-	1	15	35	492	men
ženske	603	-	-	7	28	188	women
E Oskrba z elektriko, plinom, vodo	30	-	-	-	1	11	E Electricity, gas and water supply
moški	24	-	-	-	1	8	men
ženske	6	-	-	-	-	3	women
F Gradbeništvo	21676	-	-	53	243	2508	F Construction
moški	20468	-	-	31	181	2006	men
ženske	1208	-	-	22	62	502	women
G Trgovina; popravila motornih vozil	18989	-	5	215	651	5224	G Wholesale, retail; certain repair
moški	10465	-	4	82	404	2479	men
ženske	8524	-	1	133	247	2745	women
H Gostinstvo	14231	-	-	40	286	2762	H Hotels and restaurants
moški	5741	-	-	18	159	1180	men
ženske	8490	-	-	22	127	1582	women
I Promet, skladiščenje, zveze	12166	-	-	21	77	1538	I Transport, storage and communication
moški	11289	-	-	9	45	1151	men
ženske	877	-	-	12	32	387	women
J Finančno posredništvo	219	-	-	11	22	136	J Financial intermediation
moški	121	-	-	8	15	68	men
ženske	98	-	-	3	7	68	women
K Nepremičnine, najem, poslovne storitve	9808	2	37	2485	942	3328	K Real estate,renting& business activities
moški	4956	2	31	1443	562	1366	men
ženske	4852	-	6	1042	380	1962	women
M Izobraževanje	205	-	-	62	17	80	M Education
moški	124	-	-	16	10	59	men
ženske	81	-	-	46	7	21	women
N Zdravstvo, socialno varstvo	2592	-	29	899	202	1264	N Health and social work
moški	686	-	13	395	39	212	men
ženske	1906	-	16	504	163	1052	women
O Druge javne, skupne in osebne storitve	8722	2	8	2067	269	1260	O Other social and personal services
moški	2918	-	5	1506	138	425	men
ženske	5804	2	3	561	131	835	women
P Zasebna gosp. z zaposlenim osebjem	803	-	-	1	1	39	P Private households with employees
moški	119	-	-	-	-	6	men
ženske	684	-	-	1	1	33	women

72. Samozaposlene osebe in pri njih zaposlene osebe po dejavnosti, stopnji strokovne usposobljenosti in spolu, 31. 12. 2000 (nadaljevanje)
 Self-employed persons and persons in paid employment by them by activity, by level of professional skills and by sex, 31. 12. 2000 (continued)

Dejavnost	Stopnja strokovne usposobljenosti Level of professional skills						Activity
	nižja lower	visoko kvalificirani highly skilled workers	kvalificirani skilled workers	polkvalifi- cirani semi-skilled workers	nekvalifi- cirani unskilled workers	neraz- vrščeno not classified	
Skupaj	372	1596	58144	2956	18806	3943	Total
moški	238	1220	40017	2256	13354	3080	men
ženske	134	376	18127	700	5452	863	women
A Kmetijstvo, lov, gozdarstvo	1	10	351	31	213	66	A Agriculture, hunting and forestry
moški	1	8	274	28	137	23	men
ženske	-	2	77	3	76	43	women
B Ribištvo	-	2	6	-	11	5	B Fishing
moški	-	2	5	-	9	5	men
ženske	-	-	1	-	2	-	women
C Rudarstvo	-	3	107	10	44	11	C Mining and quarrying
moški	-	3	99	8	42	10	men
ženske	-	-	8	2	2	1	women
CB Pridobivanje rud in kamnin brez energetskih	-	3	107	10	44	11	CB Mining & quarrying, not energy materials
moški	-	3	99	8	42	10	men
ženske	-	-	8	2	2	1	women
D Predelovalne dejavnosti	93	502	14916	707	4803	1282	D Manufacturing
moški	70	420	11177	512	3464	1034	men
ženske	23	82	3739	195	1339	248	women
DA Proizvodnja hrane, pijač, tobaknih izdelkov	16	24	1466	89	471	60	DA Mfr. of food; beverages and tobacco
moški	10	16	935	62	307	42	men
ženske	6	8	531	27	164	18	women
DB Proizv. tekstilij; tekstilnih, krznenih izdelkov	3	46	2040	83	484	111	DB Mfr. of textiles and textile products
moški	-	10	225	17	72	36	men
ženske	3	36	1815	66	412	75	women
DC Proizvodnja usnja, usnjenih izdelkov	2	10	244	8	76	31	DC Mfr. of leather and leather products
moški	2	6	106	4	27	24	men
ženske	-	4	138	4	49	7	women
DD Obdelava in predelava lesa	6	25	1210	90	590	85	DD Manufacture of wood and wood products
moški	6	24	1109	79	513	80	men
ženske	-	1	101	11	77	5	women
DE Proizv. vlaknin, papirja; založništvo, tiskarstvo	7	46	632	25	179	71	DE Mfr. of paper; publishing and printing
moški	3	40	467	16	105	54	men
ženske	4	6	165	9	74	17	women
DG Proizv. kemikalij, kemičnih izdelkov, umetnih vl.	-	3	24	1	26	12	DG Mfr. of chemicals, prod.&man-made fibres
moški	-	2	21	-	23	6	men
ženske	-	1	3	1	3	6	women
DH Proizv. izdelkov iz gume in plastičnih mas	3	33	740	61	424	81	DH Mfr. of rubber and plastic products
moški	2	24	566	44	276	59	men
ženske	1	9	174	17	148	22	women
DI Proizv. drugih nekovinskih mineralnih izdelkov	1	19	333	27	259	35	DI Mfr. of other non-metal.mineral products
moški	-	19	290	25	244	27	men
ženske	1	-	43	2	15	8	women
DJ Proizvodnja kovin in kovinskih izdelkov	33	167	4499	185	1556	459	DJ Mfr. of basic metals & fabricated products
moški	28	158	4160	158	1320	407	men
ženske	5	9	339	27	236	52	women

72. Samozaposlene osebe in pri njih zaposlene osebe po dejavnosti, stopnji strokovne usposobljenosti in spolu, 31. 12. 2000 (nadaljevanje)
Self-employed persons and persons in paid employment by them by activity, by level of professional skills and by sex, 31. 12. 2000 (continued)

Dejavnost	Stopnja strokovne usposobljenosti Level of professional skills						Activity
	nižja lower	visoko kvalificirani highly skilled workers	kvalificirani skilled workers	polkvalifi- cirani semi-skilled workers	nekvalifi- cirani unskilled workers	neraz- vrščeno not classified	
DK Proizvodnja strojev in naprav	3	30	847	17	126	56	DK Mfr. of machinery and equipment nec.
moški	3	30	810	16	108	55	men
ženske	-	-	37	1	18	1	women
DL Proizvodnja električne, optične opreme	4	49	793	34	139	109	DL Mfr. of electrical and optical equipment
moški	3	45	651	19	83	95	men
ženske	1	4	142	15	56	14	women
DM Proizvodnja vozil in plovil	-	-	36	6	6	1	DM Manufacture of transport equipment
moški	-	-	36	4	6	1	men
ženske	-	-	-	2	-	-	women
DN Proizv. pohištva, druge pred. dejav., reciklaža	15	50	2052	81	467	171	DN Manufacturing nec.
moški	13	46	1801	68	380	148	men
ženske	2	4	251	13	87	23	women
E Oskrba z elektriko, plinom, vodo	-	-	16	-	2	-	E Electricity, gas and water supply
moški	-	-	14	-	1	-	men
ženske	-	-	2	-	1	-	women
F Gradbeništvo	73	349	10415	638	6750	647	F Construction
moški	68	344	10036	619	6557	626	men
ženske	5	5	379	19	193	21	women
G Trgovina; popravila motornih vozil	63	299	10525	183	1383	441	G Wholesale, retail; certain repair
moški	32	177	5891	112	931	353	men
ženske	31	122	4634	71	452	88	women
H Gostinstvo	42	146	7894	382	2350	329	H Hotels and restaurants
moški	15	82	3341	125	652	169	men
ženske	27	64	4553	257	1698	160	women
I Promet, skladiščenje, zveze	49	121	7951	778	1038	593	I Transport, storage and communication
moški	40	119	7638	761	945	581	men
ženske	9	2	313	17	93	12	women
J Finančno posredništvo	1	1	36	5	6	1	J Financial intermediation
moški	1	1	19	5	3	1	men
ženske	-	-	17	-	3	-	women
K Nepremičnine, najem, poslovne storitve	23	59	1738	120	894	180	K Real estate, renting & business activities
moški	8	45	997	68	305	129	men
ženske	15	14	741	52	589	51	women
M Izobraževanje	-	2	34	-	9	1	M Education
moški	-	2	29	-	8	-	men
ženske	-	-	5	-	1	1	women
N Zdravstvo, socialno varstvo	12	-	63	10	91	22	N Health and social work
moški	-	-	13	1	9	4	men
ženske	12	-	50	9	82	18	women
O Druge javne, skupne in osebne storitve	15	102	3864	60	716	359	O Other social and personal services
moški	3	17	447	15	219	143	men
ženske	12	85	3417	45	497	216	women
P Zasebna gosp. z zaposlenim osebjem	-	-	228	32	496	6	P Private households with employees
moški	-	-	37	2	72	2	men
ženske	-	-	191	30	424	4	women

Vir: Statistični register delovno aktivnega prebivalstva / Source: Statistical Register of Employment



73. Zaposlene osebe v podjetjih, družbah in organizacijah po dejavnosti, stopnji šolske izobrazbe in spolu, 31. 12. 2000
Persons in paid employment in enterprises, companies and organizations by activity, by level of school education and by sex, 31. 12. 2000

Dejavnosti	Skupaj Total	Stopnja šolske izobrazbe Level of school education						Activity
		brez šole in z 1 do 3 razredi osnovne šole no schooling and with 1 to 3 primary school grades	od 4 do 7 razredov osnovne šole 4 to 7 primary school grades	osnovna šola primary school	šola za KV delavce vocational school for skilled workers	srednje šole secondary schools	šola zaVKV delavce vocational school for highskilled workers	
Skupaj	650657	1833	42681	105728	105064	91076	5009	Total
moški	341198	1123	26306	52839	68583	40096	3709	men
ženske	309459	710	16375	52889	36481	50980	1300	women
A Kmetijstvo, lov, gozdarstvo	7783	71	1141	1343	1209	1139	47	A Agriculture, hunting and forestry
moški	4851	55	910	945	813	499	39	men
ženske	2932	16	231	398	396	640	8	women
B Ribištvo	160	-	19	39	28	27	-	B Fishing
moški	134	-	17	33	27	22	-	men
ženske	26	-	2	6	1	5	-	women
C Rudarstvo	5494	11	668	932	1664	668	33	C Mining and quarrying
moški	5038	11	658	893	1601	502	33	men
ženske	456	-	10	39	63	166	-	women
CA Pridobivanje energijskih surovin	4567	7	525	766	1442	554	14	CA Mining & quarrying of energy materials
moški	4250	7	520	747	1398	429	14	men
ženske	317	-	5	19	44	125	-	women
CB Pridobivanje rud in kamnin brez energijskih	927	4	143	166	222	114	19	CB Mining & quarrying, not energy materials
moški	788	4	138	146	203	73	19	men
ženske	139	-	5	20	19	41	-	women
D Predelovalne dejavnosti	212509	684	23596	51334	38954	22447	1239	D Manufacturing
moški	123623	463	13617	22614	28337	12660	1086	men
ženske	88886	221	9979	28720	10617	9787	153	women
DA Proizvodnja hrane, pijač, tobanih izdelkov	18703	106	2374	4414	3653	1881	170	DA Mfr. of food; beverages and tobacco
moški	10498	63	1340	2117	2618	829	149	men
ženske	8205	43	1034	2297	1035	1052	21	women
DB Proizv. tekstilij; tekstilnih, krznenih izdelkov	28657	30	3165	9143	4512	2242	88	DB Mfr. of textiles and textile products
moški	6085	12	873	1664	1257	632	29	men
ženske	22572	18	2292	7479	3255	1610	59	women
DC Proizvodnja usnja, usnjenih izdelkov	6916	20	931	2215	1102	540	19	DC Mfr. of leather and leather products
moški	2178	11	441	533	423	221	15	men
ženske	4738	9	490	1682	679	319	4	women
DD Obdelava in predelava lesa	9867	57	1532	2378	1582	953	52	DD Manufacture of wood and wood products
moški	6865	44	1103	1361	1272	581	47	men
ženske	3002	13	429	1017	310	372	5	women
DE Proizv. vlaknin, papirja; založništvo, tiskarstvo	13744	63	1150	2791	2770	1976	51	DE Mfr. of paper; publishing and printing
moški	8186	54	723	1439	2139	1035	39	men
ženske	5558	9	427	1352	631	941	12	women

73. Zaposlene osebe v podjetjih, družbah in organizacijah po dejavnosti, stopnji šolske izobrazbe in spolu, 31. 12. 2000 (nadaljevanje)
Persons in paid employment in enterprises, companies and organizations by activity, by level of school education and by sex, 31. 12. 2000 (continued)

Dejavnosti	Skupaj Total	Stopnja šolske izobrazbe Level of school education						Activity
		brez šole in z 1 do 3 razredi osnovne šole schooling and with 1 to 3 primary school grades	od 4 do 7 razredov osnovne šole 4 to 7 primary school grades	osnovna šola primary school	šola za KV delavce vocational school for skilled workers	srednje šole secondary schools	šola za VKV delavce vocational school for highskilled workers	
DF Proizv. koksa, naftnih deriv., jedrskega goriva	696	-	4	86	176	185	3	DF Mfr. of coke, petroleum prods.&nuc. fuel
moški	580	-	4	79	166	143	2	men
ženske	116	-	-	7	10	42	1	women
DG Proizv. kemikalij, kemičnih izdelkov, umetnih vl.	11680	18	816	2262	1913	1860	54	DG Mfr. of chemicals, prod.&man-made fibres
moški	6622	12	608	1094	1398	813	48	men
ženske	5058	6	208	1168	515	1047	6	women
DH Proizv. izdelkov iz gume in plastičnih mas	10094	47	909	2711	1682	1016	35	DH Mfr. of rubber and plastic products
moški	6940	30	599	1763	1331	596	33	men
ženske	3154	17	310	948	351	420	2	women
DI Proizv. drugih nekovinskih mineralnih izdelkov	9772	59	1440	2340	1784	1007	55	DI Mfr. of other non-metal.mineral products
moški	7049	40	1120	1640	1478	589	48	men
ženske	2723	19	320	700	306	418	7	women
DJ Proizvodnja kovin in kovinskih izdelkov	30793	129	3443	5947	7260	3241	288	DJ Mfr. of basic metals & fabricated products
moški	24166	109	2671	4075	6485	2271	276	men
ženske	6627	20	772	1872	775	970	12	women
DK Proizvodnja strojev in naprav	22361	37	2244	4657	4785	2506	232	DK Mfr. of machinery and equip ment nec.
moški	15258	24	1251	2165	4053	1690	223	men
ženske	7103	13	993	2492	732	816	9	women
DL Proizvodnja električne, optične opreme	26934	46	2518	6978	3810	2793	108	DL Mfr. of electrical and optical equip ment
moški	14101	19	926	1838	2565	1826	99	men
ženske	12833	27	1592	5140	1245	967	9	women
DM Proizvodnja vozil in plovil	9834	27	1173	1989	2082	1162	41	DM Manufacture of transport equip ment
moški	7537	20	873	1240	1811	846	39	men
ženske	2297	7	300	749	271	316	2	women
DN Proizv. pohištva, druge pred. dejav., reciklaža	12458	45	1897	3423	1843	1085	43	DN Manufacturing nec.
moški	7558	25	1085	1606	1341	588	39	men
ženske	4900	20	812	1817	502	497	4	women
E Oskrba z elektriko, plinom, vodo	11439	39	729	973	2850	2023	405	E Electricity, gas and water supply
moški	9221	29	660	747	2597	1287	402	men
ženske	2218	10	69	226	253	736	3	women
F Gradbeništvo	41989	256	4473	11835	8226	4665	531	F Construction
moški	37600	245	4365	11271	7776	3366	519	men
ženske	4389	11	108	564	450	1299	12	women
G Trgovina; popravila motornih vozil	87999	121	1893	8216	21162	11759	1541	G Wholesale, retail; certain repair
moški	41040	82	1412	4946	8602	5100	704	men
ženske	46959	39	481	3270	12560	6659	837	women

73. Zaposlene osebe v podjetjih, družbah in organizacijah po dejavnosti, stopnji šolske izobrazbe in spolu, 31. 12. 2000 (nadaljevanje)
Persons in paid employment in enterprises, companies and organizations by activity, by level of school education and by sex, 31. 12. 2000 (continued)

Dejavnosti	Skupaj Total	Stopnja šolske izobrazbe Level of school education						Activity
		brez šole in z 1 do 3 razredi osnovne šole no schooling and with 1 to 3 primary school grades	od 4 do 7 razredov osnovne šole 4 to 7 primary school grades	osnovna šola primary school	šola za KV delavce vocational school for skilled workers	srednje šole secondary schools	šola zaVKV delavce vocational school for highskilled workers	
H Gostinstvo	16100	63	993	3527	3679	1580	123	H Hotels and restaurants
moški	5707	5	165	771	1497	596	73	men
ženske	10393	58	828	2756	2182	984	50	women
I Promet, skladiščenje, zveze	36671	56	1581	4466	8261	6395	402	I Transport, storage and communication
moški	26464	42	1495	3736	7201	3687	377	men
ženske	10207	14	86	730	1060	2708	25	women
J Finančno posredništvo	19658	1	43	713	1245	6236	89	J Financial intermediation
moški	5891	1	22	202	432	1429	48	men
ženske	13767	-	21	511	813	4807	41	women
K Nepremičnine, najem, poslovne storitve	42319	144	1550	6588	3628	6389	117	K Real estate,renting& business activities
moški	23891	39	673	2775	2626	3236	99	men
ženske	18428	105	877	3813	1002	3153	18	women
L Javna uprava, obramba, socialno zavarovanje	44070	36	424	1674	2758	7353	85	L Public administ.& defence; comp.soc.sec.
moški	22478	20	243	515	1632	3472	61	men
ženske	21592	16	181	1159	1126	3881	24	women
M Izobraževanje	53371	114	1365	3729	3751	7678	151	M Education
moški	11946	6	139	328	1310	1271	97	men
ženske	41425	108	1226	3401	2441	6407	54	women
N Zdravstvo, socialno varstvo	53041	150	3511	7984	5218	9616	175	N Health and social work
moški	13886	68	1412	1831	2590	1400	110	men
ženske	39155	82	2099	6153	2628	8216	65	women
O Druge javne, skupne in osebne storitve	18054	87	695	2375	2431	3101	71	O Other social and personal services
moški	9428	57	518	1232	1542	1569	61	men
ženske	8626	30	177	1143	889	1532	10	women

73. Zaposlene osebe v podjetjih, družbah in organizacijah po dejavnosti, stopnji šolske izobrazbe in spolu, 31. 12. 2000 (nadaljevanje)
Persons in paid employment in enterprises, companies and organizations by activity, by level of school education and by sex, 31. 12. 2000 (continued)

Dejavnosti	Stopnja šolske izobrazbe Level of school education								Activity
	usmerjeno izobraževanje - stopnje vocational secondary schools - degrees					višja šola non- univers. Colleges	visoka šola universi- ties	nerazvr- ščeno not classified	
	I	II	III	IV	V				
Skupaj	524	3638	5114	72782	85277	53945	73764	4222	Total
moški	308	2331	2967	45886	38492	20701	35229	2628	men
ženske	216	1307	2147	26896	46785	33244	38535	1594	women
A Kmetijstvo, lov, gozdarstvo	4	25	72	785	791	568	539	49	A Agriculture, hunting and forestry
moški	4	25	54	489	352	307	323	36	men
ženske	-	-	18	296	439	261	216	13	women
B Ribištvo	-	-	-	10	15	8	14	-	B Fishing
moški	-	-	-	8	10	3	14	-	men
ženske	-	-	-	2	5	5	-	-	women
C Rudarstvo	4	56	26	652	408	134	219	19	C Mining and quarrying
moški	4	56	25	644	344	80	169	18	men
ženske	-	-	1	8	64	54	50	1	women
CA Pridobivanje energetskih surovin	3	51	20	550	332	104	187	12	CA Mining & quarrying of energy materials
moški	3	51	20	545	296	64	145	11	men
ženske	-	-	-	5	36	40	42	1	women
CB Pridobivanje rud in kamnin brez energetskih	1	5	6	102	76	30	32	7	CB Mining & quarrying, not energy materials
moški	1	5	5	99	48	16	24	7	men
ženske	-	-	1	3	28	14	8	-	women
D Predelovalne dejavnosti	332	2658	2861	29817	18272	8944	10776	595	D Manufacturing
moški	197	1616	1680	19221	9751	5387	6617	377	men
ženske	135	1042	1181	10596	8521	3557	4159	218	women
DA Proizvodnja hrane, pijač, tobacnih izdelkov	15	99	184	2393	1589	783	998	44	DA Mfr. of food; beverages and tobacco
moški	7	70	126	1568	721	392	471	27	men
ženske	8	29	58	825	868	391	527	17	women
DB Proizv. tekstilij; tekstilnih, krznenih izdelkov	53	398	672	4832	2142	701	603	76	DB Mfr. of textiles and textile products
moški	5	48	74	685	354	222	217	13	men
ženske	48	350	598	4147	1788	479	386	63	women
DC Proizvodnja usnja, usnjenih izdelkov	3	84	108	898	609	197	162	28	DC Mfr. of leather and leather products
moški	-	24	30	167	135	88	80	10	men
ženske	3	60	78	731	474	109	82	18	women
DD Obdelava in predelava lesa	24	208	143	1603	728	325	259	23	DD Manufacture of wood and wood products
moški	15	172	118	1315	444	193	179	21	men
ženske	9	36	25	288	284	132	80	2	women
DE Proizv. vlaknin, papirja; založništvo, tiskarstvo	7	32	74	1300	1701	740	1064	25	DE Mfr. of paper; publishing and printing
moški	3	16	48	905	882	425	465	13	men
ženske	4	16	26	395	819	315	599	12	women

73. Zaposlene osebe v podjetjih, družbah in organizacijah po dejavnosti, stopnji šolske izobrazbe in spolu, 31. 12. 2000 (nadaljevanje)
Persons in paid employment in enterprises, companies and organizations by activity, by level of school education and by sex, 31. 12. 2000 (continued)

Dejavnosti	Stopnja šolske izobrazbe Level of school education									Activity
	usmerjeno izobraževanje - stopnje vocational secondary schools - degrees					višja šola non- univers. Colleges	visoka šola universi- ties	nerazvr- ščeno not classified		
	I	II	III	IV	V					
DF Proizv. koksa, naftnih deriv., jedrskega goriva	7	4	1	54	59	41	75	1	DF	Mfr. of coke, petroleum prods.&nuc. fuel
moški	7	4	1	50	43	28	52	1		men
ženske	-	-	-	4	16	13	23	-		women
DG Proizv. kemikalij, kemičnih izdelkov, umetnih vl.	2	348	64	912	1063	667	1672	29	DG	Mfr. of chemicals, prod.&man-made fibres
moški	1	200	43	689	529	331	834	22		men
ženske	1	148	21	223	534	336	838	7		women
DH Proizv. izdelkov iz gume in plastičnih mas	23	148	152	1558	878	418	489	28	DH	Mfr. of rubber and plastic products
moški	18	103	104	1282	513	239	304	25		men
ženske	5	45	48	276	365	179	185	3		women
DI Proizv. drugih nekovinskih mineralnih izdelkov	28	217	129	1308	546	398	364	97	DI	Mfr. of other non-metal.mineral products
moški	23	134	88	1015	326	234	237	77		men
ženske	5	83	41	293	220	164	127	20		women
DJ Proizvodnja kovin in kovinskih izdelkov	84	254	457	4666	2368	1302	1266	88	DJ	Mfr. of basic metals & fabricated products
moški	61	210	415	4079	1653	903	893	65		men
ženske	23	44	42	587	715	399	373	23		women
DK Proizvodnja strojev in naprav	18	271	338	3358	1768	1039	1035	73	DK	Mfr. of machinery and equip ment nec.
moški	16	189	273	2663	1128	759	777	47		men
ženske	2	82	65	695	640	280	258	26		women
DL Proizvodnja električne, optične opreme	44	214	224	3640	3146	1360	2017	36	DL	Mfr. of electrical and optical equip ment
moški	23	124	121	2121	1901	934	1586	18		men
ženske	21	90	103	1519	1245	426	431	18		women
DM Proizvodnja vozil in plovil	5	210	125	1385	661	534	427	13	DM	Manufacture of transport equip ment
moški	5	194	105	1238	482	378	294	12		men
ženske	-	16	20	147	179	156	133	1		women
DN Proizv. pohištva, druge pred. dejav., reciklaža	19	171	190	1910	1014	439	345	34	DN	Manufacturing nec.
moški	13	128	134	1444	640	261	228	26		men
ženske	6	43	56	466	374	178	117	8		women
E Oskrba z elektriko, plinom, vodo	2	44	91	1163	1124	811	1130	55	E	Electricity, gas and water supply
moški	2	42	80	1116	774	582	856	47		men
ženske	-	2	11	47	350	229	274	8		women
F Gradbeništvo	43	262	348	5407	2982	1447	1163	351	F	Construction
moški	42	260	338	5176	2056	1018	829	339		men
ženske	1	2	10	231	926	429	334	12		women
G Trgovina; popravila motornih vozil	33	102	356	17253	15244	4816	5284	219	G	Wholesale, retail; certain repair
moški	25	77	196	8337	6372	2454	2630	103		men
ženske	8	25	160	8916	8872	2362	2654	116		women

73. Zaposlene osebe v podjetjih, družbah in organizacijah po dejavnosti, stopnji šolske izobrazbe in spolu, 31. 12. 2000 (nadaljevanje)
Persons in paid employment in enterprises, companies and organizations by activity, by level of school education and by sex, 31. 12. 2000 (continued)

Dejavnosti	Stopnja šolske izobrazbe Level of school education								Activity
	usmerjeno izobraževanje - stopnje vocational secondary schools - degrees					višja šola non- univers. Colleges	visoka šola universi- ties	nerazvr- ščeno not classified	
	I	II	III	IV	V				
H Gostinstvo	23	61	147	2947	1813	611	465	68	H Hotels and restaurants
moški	3	20	32	1379	739	223	181	23	men
ženske	20	41	115	1568	1074	388	284	45	women
I Promet, skladiščenje, zveze	13	98	291	4482	6080	2449	1879	218	I Transport, storage and communication
moški	11	95	268	3810	3202	1298	1096	146	men
ženske	2	3	23	672	2878	1151	783	72	women
J Finančno posredništvo	1	6	50	334	4526	2656	3704	54	J Financial intermediation
moški	-	3	5	146	1168	808	1619	8	men
ženske	1	3	45	188	3358	1848	2085	46	women
K Nepremičnine, najem, poslovne storitve	30	72	151	3259	7111	3834	9274	172	K Real estate,renting& business activities
moški	9	37	105	2431	3782	2196	5792	91	men
ženske	21	35	46	828	3329	1638	3482	81	women
L Javna uprava, obramba, socialno zavarovanje	1	31	81	1293	10060	6475	12227	1572	L Public administ.& defence; comp.soc.sec.
moški	-	21	38	878	6135	2854	5463	1146	men
ženske	1	10	43	415	3925	3621	6764	426	women
M Izobraževanje	10	32	135	1207	5689	12963	16353	194	M Education
moški	1	7	10	398	987	1953	5377	62	men
ženske	9	25	125	809	4702	11010	10976	132	women
N Zdravstvo, socialno varstvo	25	160	443	2708	8310	6650	7635	456	N Health and social work
moški	7	52	98	1061	1422	862	2847	126	men
ženske	18	108	345	1647	6888	5788	4788	330	women
O Druge javne, skupne in osebne storitve	3	31	62	1465	2852	1579	3102	200	O Other social and personal services
moški	3	20	38	792	1398	676	1416	106	men
ženske	-	11	24	673	1454	903	1686	94	women

Vir: Statistični register delovno aktivnega prebivalstva / Source: Statistical Register of Employment

74. Samozaposlene osebe in pri njih zaposlene osebe po dejavnosti, stopnji šolske izobrazbe in spolu, 31. 12. 2000
Self-employed persons and persons in paid employment by them by activity, by level of school education and by sex, 31. 12. 2000

Dejavnosti	Skupaj Total	Stopnja šolske izobrazbe Level of school education						Activity
		brez šole in z 1 do 3 razredi osnovne šole no schooling and with 1 to 3 primary school grades	od 4 do 7 razredov osnovne šole 4 to 7 primary school grades	osnovna šola primary school	šola za KV delavce vocational school for skilled workers	srednje šole secondary schools	šola zaVKV delavce vocational school for highskilled workers	
Skupaj	118619	217	3079	22096	26145	11084	745	Total
moški	78027	151	2476	15759	19086	6302	588	men
ženske	40592	66	603	6337	7059	4782	157	women
A Kmetijstvo, lov, gozdarstvo	847	3	67	203	139	58	3	A Agriculture, hunting and forestry
moški	555	2	53	149	111	35	1	men
ženske	292	1	14	54	28	23	2	women
B Ribištvo	31	-	1	10	4	2	1	B Fishing
moški	26	-	1	8	3	2	1	men
ženske	5	-	-	2	1	-	-	women
C Rudarstvo	196	-	11	59	43	5	-	C Mining and quarrying
moški	179	-	11	53	39	5	-	men
ženske	17	-	-	6	4	-	-	women
CB Pridobivanje rud in kamnin brez energetskih	196	-	11	59	43	5	-	CB Mining & quarrying, not energy materials
moški	179	-	11	53	39	5	-	men
ženske	17	-	-	6	4	-	-	women
D Predelovalne dejavnosti	28104	46	1023	4982	6636	2542	166	D Manufacturing
moški	20356	30	827	3461	5235	1679	142	men
ženske	7748	16	196	1521	1401	863	24	women
DA Proizvodnja hrane, pijač, tobanih izdelkov	2524	12	78	511	486	137	11	DA Mfr. of food; beverages and tobacco
moški	1512	5	59	345	300	58	7	men
ženske	1012	7	19	166	186	79	4	women
DB Proizv. tekstilij; tekstilnih, krznenih izdelkov	3342	3	88	607	742	310	11	DB Mfr. of textiles and textile products
moški	506	1	15	80	120	90	3	men
ženske	2836	2	73	527	622	220	8	women
DC Proizvodnja usnja, usnjenih izdelkov	461	-	16	112	117	41	2	DC Mfr. of leather and leather products
moški	218	-	6	45	63	25	1	men
ženske	243	-	10	67	54	16	1	women
DD Obdelava in predelava lesa	2396	2	157	559	426	166	6	DD Manufacture of wood and wood products
moški	2088	2	142	474	394	127	5	men
ženske	308	-	15	85	32	39	1	women
DE Proizv. vlaknin, papirja; založništvo, tiskarstvo	1434	3	24	230	328	224	9	DE Mfr. of paper; publishing and printing
moški	966	1	13	141	259	143	8	men
ženske	468	2	11	89	69	81	1	women

74. Samozaposlene osebe in pri njih zaposlene osebe po dejavnosti, stopnji šolske izobrazbe in spolu, 31. 12. 2000 (nadaljevanje)
Self-employed persons and persons in paid employment by them by activity, by level of school education and by sex, 31. 12. 2000 (continued)

Dejavnosti	Skupaj Total	Stopnja šolske izobrazbe Level of school education						Activity
		brez šole in z 1 do 3 razredi osnovne šole schooling and with 1 to 3 primary school grades	od 4 do 7 razredov osnovne šole 4 to 7 primary school grades	osnovna šola primary school	šola za KV delavce vocational school for skilled workers	srednje šole secondary schools	šola za VKV delavce vocational school for highskilled workers	
DG Proizv. kemikalij, kemičnih izdelkov, umetnih vl.	102	-	6	21	9	15	-	DG Mfr. of chemicals, prod.&man-made fibres
moški	74	-	6	17	8	8	-	men
ženske	28	-	-	4	1	7	-	women
DH Proizv. izdelkov iz gume in plastičnih mas	1713	5	71	393	311	182	6	DH Mfr. of rubber and plastic products
moški	1198	3	52	253	241	114	5	men
ženske	515	2	19	140	70	68	1	women
DI Proizv. drugih nekovinskih mineralnih izdelkov	817	5	58	237	132	65	6	DI Mfr. of other non-metal.mineral products
moški	686	5	54	223	116	50	5	men
ženske	131	-	4	14	16	15	1	women
DJ Proizvodnja kovin in kovinskih izdelkov	8539	12	345	1495	2351	700	71	DJ Mfr. of basic metals & fabricated products
moški	7454	10	325	1253	2182	523	68	men
ženske	1085	2	20	242	169	177	3	women
DK Proizvodnja strojev in naprav	1444	-	23	127	516	161	19	DK Mfr. of machinery and equip ment nec.
moški	1307	-	19	104	495	142	19	men
ženske	137	-	4	23	21	19	-	women
DL Proizvodnja električne, optične opreme	1668	-	27	174	419	222	14	DL Mfr. of electrical and optical equip ment
moški	1290	-	18	106	358	164	11	men
ženske	378	-	9	68	61	58	3	women
DM Proizvodnja vozil in plovil	62	-	3	15	13	6	-	DM Manufacture of transport equip ment
moški	58	-	3	13	13	6	-	men
ženske	4	-	-	2	-	-	-	women
DN Proizv. pohištva, druge pred. dejav., reciklaža	3602	4	127	501	786	313	11	DN Manufacturing nec.
moški	2999	3	115	407	686	229	10	men
ženske	603	1	12	94	100	84	1	women
E Oskrba z elektriko, plinom, vodo	30	-	-	4	8	5	-	E Electricity, gas and water supply
moški	24	-	-	3	6	5	-	men
ženske	6	-	-	1	2	-	-	women
F Gradbeništvo	21676	70	881	7157	4947	1355	196	F Construction
moški	20468	66	867	6911	4767	1175	190	men
ženske	1208	4	14	246	180	180	6	women
G Trgovina; popravila motornih vozil	18989	23	197	1906	4557	2190	208	G Wholesale, retail; certain repair
moški	10465	13	148	1212	2704	1143	125	men
ženske	8524	10	49	694	1853	1047	83	women

74. Samozaposlene osebe in pri njih zaposlene osebe po dejavnosti, stopnji šolske izobrazbe in spolu, 31. 12. 2000 (nadaljevanje)
Self-employed persons and persons in paid employment by them by activity, by level of school education and by sex, 31. 12. 2000 (continued)

Dejavnosti	Skupaj Total	Stopnja šolske izobrazbe Level of school education						Activity
		brez šole in z 1 do 3 razredi osnovne šole no schooling and with 1 to 3 primary school grades	od 4 do 7 razredov osnovne šole 4 to 7 primary school grades	osnovna šola primary school	šola za KV delavce vocational school for skilled workers	srednje šole secondary schools	šola zaVKV delavce vocational school for highskilled workers	
H Gostinstvo	14231	33	215	3138	3024	1049	72	H Hotels and restaurants
moški	5741	13	60	991	1357	467	45	men
ženske	8490	20	155	2147	1667	582	27	women
I Promet, skladiščenje, zveze	12166	19	432	2308	4179	584	49	I Transport, storage and communication
moški	11289	16	420	2154	4039	448	44	men
ženske	877	3	12	154	140	136	5	women
J Finančno posredništvo	219	-	2	13	16	61	1	J Financial intermediation
moški	121	-	2	9	9	43	1	men
ženske	98	-	-	4	7	18	-	women
K Nepremičnine, najem, poslovne storitve	9808	10	130	1164	924	1747	36	K Real estate,renting& business activities
moški	4956	6	35	471	538	818	30	men
ženske	4852	4	95	693	386	929	6	women
M Izobraževanje	205	-	-	10	29	42	3	M Education
moški	124	-	-	10	28	24	3	men
ženske	81	-	-	-	1	18	-	women
N Zdravstvo, socialno varstvo	2592	1	15	91	54	711	-	N Health and social work
moški	686	-	1	10	9	109	-	men
ženske	1906	1	14	81	45	602	-	women
O Druge javne, skupne in osebne storitve	8722	9	80	816	1545	699	10	O Other social and personal services
moški	2918	4	35	272	231	342	6	men
ženske	5804	5	45	544	1314	357	4	women
P Zasebna gospodinjstva z zaposlenim osebjem	803	3	25	235	40	34	-	P Private households with employees
moški	119	1	16	45	10	7	-	men
ženske	684	2	9	190	30	27	-	women

74. Samozaposlene osebe in pri njih zaposlene osebe po dejavnosti, stopnji šolske izobrazbe in spolu, 31. 12. 2000 (nadaljevanje)
Self-employed persons and persons in paid employment by them by activity, by level of school education and by sex, 31. 12. 2000 (continued)

Dejavnosti	Stopnja šolske izobrazbe Level of school education								Activity
	usmerjeno izobraževanje - stopnje vocational secondary schools - degrees					višja šola non- univers. Colleges	visoka šola universi- ties	nerazvr- ščeno not classified	
	I	II	III	IV	V				
Skupaj	254	349	864	26979	13167	3069	5977	4594	Total
moški	179	279	662	17398	6341	1610	3602	3594	men
ženske	75	70	202	9581	6826	1459	2375	1000	women
A Kmetijstvo, lov, gozdarstvo	-	3	8	158	99	18	16	72	A Agriculture, hunting and forestry
moški	-	3	8	107	48	7	7	24	men
ženske	-	-	-	51	51	11	9	48	women
B Ribištvo	-	-	-	4	4	-	-	5	B Fishing
moški	-	-	-	3	3	-	-	5	men
ženske	-	-	-	1	1	-	-	-	women
C Rudarstvo	-	-	-	44	21	-	-	13	C Mining and quarrying
moški	-	-	-	42	17	-	-	12	men
ženske	-	-	-	2	4	-	-	1	women
CB Pridobivanje rud in kamnin brez energetskih	-	-	-	44	21	-	-	13	CB Mining & quarrying, not energy materials
moški	-	-	-	42	17	-	-	12	men
ženske	-	-	-	2	4	-	-	1	women
D Predelovalne dejavnosti	56	104	299	6757	2985	618	356	1534	D Manufacturing
moški	48	89	233	4988	1783	379	223	1239	men
ženske	8	15	66	1769	1202	239	133	295	women
DA Proizvodnja hrane, pijač, tobaka in izdelkov	6	3	30	865	260	29	24	72	DA Mfr. of food; beverages and tobacco
moški	5	3	27	535	93	12	11	52	men
ženske	1	-	3	330	167	17	13	20	women
DB Proizv. tekstilij; tekstilnih, krznenih izdelkov	3	8	45	913	380	66	31	135	DB Mfr. of textiles and textile products
moški	-	-	4	72	53	16	8	44	men
ženske	3	8	41	841	327	50	23	91	women
DC Proizvodnja usnja, usnjenih izdelkov	-	-	3	65	52	13	4	36	DC Mfr. of leather and leather products
moški	-	-	-	15	23	8	3	29	men
ženske	-	-	3	50	29	5	1	7	women
DD Obdelava in predelava lesa	14	31	41	632	212	37	18	95	DD Manufacture of wood and wood products
moški	14	28	39	590	146	25	11	91	men
ženske	-	3	2	42	66	12	7	4	women
DE Proizv. vlaknin, papirja; založništvo, tiskarstvo	-	2	10	213	229	51	32	79	DE Mfr. of paper; publishing and printing
moški	-	2	6	142	147	27	17	60	men
ženske	-	-	4	71	82	24	15	19	women

74. Samozaposlene osebe in pri njih zaposlene osebe po dejavnosti, stopnji šolske izobrazbe in spolu, 31. 12. 2000 (nadaljevanje)
Self-employed persons and persons in paid employment by them by activity, by level of school education and by sex, 31. 12. 2000 (continued)

Dejavnosti	Stopnja šolske izobrazbe Level of school education									Activity
	usmerjeno izobraževanje - stopnje vocational secondary schools - degrees					višja šola non- univers. Colleges	visoka šola universi- ties	nerazvr- ščeno not classified		
	I	II	III	IV	V					
DG Proizv. kemikalij, kemičnih izdelkov, umetnih vl.	-	-	-	13	8	4	13	13	DG	Mfr. of chemicals, prod.&man-made fibres
moški	-	-	-	13	6	1	8	7		men
ženske	-	-	-	-	2	3	5	6		women
DH Proizv. izdelkov iz gume in plastičnih mas	5	3	16	316	214	45	32	114	DH	Mfr. of rubber and plastic products
moški	4	3	15	250	129	27	24	78		men
ženske	1	-	1	66	85	18	8	36		women
DI Proizv. drugih nekovinskih mineralnih izdelkov	-	5	7	154	79	26	7	36	DI	Mfr. of other non-metal.mineral products
moški	-	5	6	134	45	12	3	28		men
ženske	-	-	1	20	34	14	4	8		women
DJ Proizvodnja kovin in kovinskih izdelkov	19	37	92	1866	732	166	97	556	DJ	Mfr. of basic metals & fabricated products
moški	17	35	86	1727	545	125	67	491		men
ženske	2	2	6	139	187	41	30	65		women
DK Proizvodnja strojev in naprav	1	1	4	321	149	43	16	63	DK	Mfr. of machinery and equip ment nec.
moški	1	1	4	302	111	36	10	63		men
ženske	-	-	-	19	38	7	6	-		women
DL Proizvodnja električne, optične opreme	2	4	8	320	249	63	32	134	DL	Mfr. of electrical and optical equip ment
moški	2	3	5	251	179	49	25	119		men
ženske	-	1	3	69	70	14	7	15		women
DM Proizvodnja vozil in plovil	-	1	-	15	4	3	1	1	DM	Manufacture of transport equip ment
moški	-	1	-	15	3	3	-	1		men
ženske	-	-	-	-	1	-	1	-		women
DN Proizv. pohištva, druge pred. dejav., reciklaža	6	9	43	1064	417	72	49	200	DN	Manufacturing nec.
moški	5	8	41	942	303	38	36	176		men
ženske	1	1	2	122	114	34	13	24		women
E Oskrba z elektriko, plinom, vodo	-	-	-	6	3	2	2	-	E	Electricity, gas and water supply
moški	-	-	-	6	1	1	2	-		men
ženske	-	-	-	-	2	1	-	-		women
F Gradbeništvo	92	123	198	4327	1315	200	64	751	F	Construction
moški	90	123	193	4147	1035	137	41	726		men
ženske	2	-	5	180	280	63	23	25		women
G Trgovina; popravila motornih vozil	36	25	88	5339	2921	614	375	510	G	Wholesale, retail; certain repair
moški	21	18	57	2902	1202	317	192	411		men
ženske	15	7	31	2437	1719	297	183	99		women



74. Samozaposlene osebe in pri njih zaposlene osebe po dejavnosti, stopnji šolske izobrazbe in spolu, 31. 12. 2000 (nadaljevanje)
Self-employed persons and persons in paid employment by them by activity, by level of school education and by sex, 31. 12. 2000 (continued)

Dejavnosti	Stopnja šolske izobrazbe Level of school education								Activity
	usmerjeno izobraževanje - stopnje vocational secondary schools - degrees					višja šola non- univers. Colleges	visoka šola universi- ties	nerazvr- ščeno not classified	
	I	II	III	IV	V				
H Gostinstvo	18	43	98	4127	1790	169	63	392	H Hotels and restaurants
moški	6	13	40	1770	662	78	33	206	men
ženske	12	30	58	2357	1128	91	30	186	women
I Promet, skladiščenje, zveze	11	20	115	2798	865	81	36	669	I Transport, storage and communication
moški	11	20	109	2660	642	46	20	660	men
ženske	-	-	6	138	223	35	16	9	women
J Finančno posredništvo	-	2	2	20	63	22	17	-	J Financial intermediation
moški	-	2	-	9	23	12	11	-	men
ženske	-	-	2	11	40	10	6	-	women
K Nepremičnine, najem, poslovne storitve	5	10	19	735	1594	920	2319	195	K Real estate, renting & business activities
moški	2	7	12	428	557	509	1397	146	men
ženske	3	3	7	307	1037	411	922	49	women
M Izobraževanje	-	-	1	25	35	19	40	1	M Education
moški	-	-	1	22	16	9	11	-	men
ženske	-	-	-	3	19	10	29	1	women
N Zdravstvo, socialno varstvo	1	1	1	12	566	185	941	13	N Health and social work
moški			1	4	101	29	418	4	men
ženske	1	1	-	8	465	156	523	9	women
O Druge javne, skupne in osebne storitve	22	13	29	2435	702	199	1727	436	O Other social and personal services
moški	1	4	6	287	238	86	1246	160	men
ženske	21	9	23	2148	464	113	481	276	women
P Zasebna gospodinjstva z zaposlenim osebjem	13	5	6	192	204	22	21	3	P Private households with employees
moški	-	-	2	23	13	-	1	1	men
ženske	13	5	4	169	191	22	20	2	women

Vir: Statistični register delovno aktivnega prebivalstva / Source: Statistical Register of Employment



75. Zaposlene osebe v podjetjih, družbah in organizacijah po dejavnosti, starosti in spolu, 31. 12. 2000
Persons in paid employment in enterprises, companies and organizations by activity, by age and by sex, 31. 12. 2000

Dejavnost	Skupaj Total	Starost (let) / Age (years)					Activity
		15 do/to 19	20 do/to 24	25 do/to 29	30 do/to 34	35 do/to 39	
Skupaj	650657	4198	46712	88848	102611	110859	Total
moški	341198	2807	26679	44707	50153	53793	men
ženske	309459	1391	20033	44141	52458	57066	women
A Kmetijstvo, lov, gozdarstvo	7783	43	484	800	1134	1434	A Agriculture, hunting and forestry
moški	4851	32	269	451	654	812	men
ženske	2932	11	215	349	480	622	women
B Ribištvo	160	1	8	19	17	29	B Fishing
moški	134	1	5	16	12	25	men
ženske	26	-	3	3	5	4	women
C Rudarstvo	5494	5	178	468	779	1295	C Mining and quarrying
moški	5038	5	170	435	714	1186	men
ženske	456	-	8	33	65	109	women
CA Pridobivanje energetskih surovin	4567	3	133	384	653	1147	CA Mining & quarrying of energy materials
moški	4250	3	129	372	608	1069	men
ženske	317	-	4	12	45	78	women
CB Pridobivanje rud in kamnin brez energetskih	927	2	45	84	126	148	CB Mining & quarrying, not energy materials
moški	788	2	41	63	106	117	men
ženske	139	-	4	21	20	31	women
D Predelovalne dejavnosti	212509	1904	16949	26646	34628	36033	D Manufacturing
moški	123623	1317	10427	15289	18416	19784	men
ženske	88886	587	6522	11357	16212	16249	women
DA Proizvodnja hrane, pijač, tobaknih izdelkov	18703	156	1413	2107	2864	3106	DA Mfr. of food; beverages and tobacco
moški	10498	120	946	1202	1474	1543	men
ženske	8205	36	467	905	1390	1563	women
DB Proizv. tekstilij; tekstilnih, krznenih izdelkov	28657	185	2475	4031	5421	4958	DB Mfr. of textiles and textile products
moški	6085	45	376	688	925	1049	men
ženske	22572	140	2099	3343	4496	3909	women
DC Proizvodnja usnja, usnjenih izdelkov	6916	69	531	921	1340	1133	DC Mfr. of leather and leather products
moški	2178	27	101	221	288	325	men
ženske	4738	42	430	700	1052	808	women
DD Obdelava in predelava lesa	9867	149	912	1345	1598	1468	DD Manufacture of wood and wood products
moški	6865	129	750	1010	1041	945	men
ženske	3002	20	162	335	557	523	women
DE Proizv. vlaknin, papirja; založništvo, tiskarstvo	13744	43	694	1564	2123	2398	DE Mfr. of paper; publishing and printing
moški	8186	34	456	854	1129	1353	men
ženske	5558	9	238	710	994	1045	women
DF Proizv. koksa, naftnih deriv., jedrskega goriva	696	-	16	38	91	144	DF Mfr. of coke, petroleum prods.&nuc. fuel
moški	580	-	13	31	69	115	men
ženske	116	-	3	7	22	29	women
DG Proizv. kemikalij, kemičnih izdelkov, umetnih vl.	11680	25	457	1121	1806	2212	DG Mfr. of chemicals, prod.&man-made fibres
moški	6622	15	329	691	908	1152	men
ženske	5058	10	128	430	898	1060	women
DH Proizv. izdelkov iz gume in plastičnih mas	10094	81	989	1562	1601	1768	DH Mfr. of rubber and plastic products
moški	6940	63	749	1137	1048	1142	men
ženske	3154	18	240	425	553	626	women
DI Proizv. drugih nekovinskih mineralnih izdelkov	9772	85	663	1189	1609	1717	DI Mfr. of other non-metal mineral products
moški	7049	73	527	889	1046	1133	men
ženske	2723	12	136	300	563	584	women

75. Zaposlene osebe v podjetjih, družbah in organizacijah po dejavnosti, starosti in spolu, 31. 12. 2000 (nadaljevanje)
Persons in paid employment in enterprises, companies and organizations by activity, by age and by sex, 31. 12. 2000 (continued)

Dejavnost	Skupaj Total	Starost (let) / Age (years)					Activity
		15 do/to 19	20 do/to 24	25 do/to 29	30 do/to 34	35 do/to 39	
DJ Proizvodnja kovin in kovinskih izdelkov	30793	283	2417	3330	4678	5175	DJ Mfr. of basic metals & fabricated products
moški	24166	242	1993	2595	3598	3989	men
ženske	6627	41	424	735	1080	1186	women
DK Proizvodnja strojev in naprav	22361	253	1877	2690	3404	3944	DK Mfr. of machinery and equipment nec.
moški	15258	173	1296	1822	2210	2556	men
ženske	7103	80	581	868	1194	1388	women
DL Proizvodnja električne, optične opreme	26934	305	2617	3961	4472	4388	DL Mfr. of electrical and optical equipment
moški	14101	166	1376	2187	2261	2209	men
ženske	12833	139	1241	1774	2211	2179	women
DM Proizvodnja vozil in plovil	9834	100	681	1188	1621	1757	DM Manufacture of transport equipment
moški	7537	93	577	928	1234	1287	men
ženske	2297	7	104	260	387	470	women
DN Proizv. pohištva, druge pred. dejav., reciklaža	12458	170	1207	1599	2000	1865	DN Manufacturing nec.
moški	7558	137	938	1034	1185	986	men
ženske	4900	33	269	565	815	879	women
E Oskrba z elektriko, plinom, vodo	11439	47	465	1127	1536	1822	E Electricity, gas and water supply
moški	9221	43	360	896	1252	1421	men
ženske	2218	4	105	231	284	401	women
F Gradbeništvo	41989	371	3640	5230	5516	6485	F Construction
moški	37600	350	3308	4661	4856	5700	men
ženske	4389	21	332	569	660	785	women
G Trgovina; popravila motornih vozil	87999	880	8984	14167	13833	14972	G Wholesale, retail; certain repair
moški	41040	484	4576	6573	6291	6236	men
ženske	46959	396	4408	7594	7542	8736	women
H Gostinstvo	16100	237	1834	2205	2263	2722	H Hotels and restaurants
moški	5707	137	872	874	713	850	men
ženske	10393	100	962	1331	1550	1872	women
I Promet, skladiščenje, zveze	36671	86	2293	5143	5677	5983	I Transport, storage and communication
moški	26464	66	1546	3420	3790	4208	men
ženske	10207	20	747	1723	1887	1775	women
J Finančno posredništvo	19658	24	946	2834	3352	3481	J Financial intermediation
moški	5891	7	267	884	930	1065	men
ženske	13767	17	679	1950	2422	2416	women
K Nepremičnine, najem, poslovne storitve	42319	140	2942	7072	6982	6752	K Real estate,renting& business activities
moški	23891	90	1831	3801	3708	3629	men
ženske	18428	50	1111	3271	3274	3123	women
L Javna uprava, obramba, socialno zavarovanje	44070	164	2500	7139	7931	7415	L Public administ.& defence; comp.soc.sec.
moški	22478	140	1526	3493	4173	3566	men
ženske	21592	24	974	3646	3758	3849	women
M Izobraževanje	53371	41	1512	7159	8200	9785	M Education
moški	11946	10	267	1414	1572	1804	men
ženske	41425	31	1245	5745	6628	7981	women
N Zdravstvo, socialno varstvo	53041	149	2954	6303	7819	9722	N Health and social work
moški	13886	65	787	1293	1624	2018	men
ženske	39155	84	2167	5010	6195	7704	women
O Druge javne, skupne in osebne storitve	18054	106	1023	2536	2944	2929	O Other social and personal services
moški	9428	60	468	1207	1448	1489	men
ženske	8626	46	555	1329	1496	1440	women

75. Zaposlene osebe v podjetjih, družbah in organizacijah po dejavnosti, starosti in spolu, 31. 12. 2000 (nadaljevanje)
Persons in paid employment in enterprises, companies and organizations by activity, by age and by sex, 31. 12. 2000 (continued)

Dejavnost	Starost (let) / Age (years)						Activity
	40 do/to 44	45 do/to 49	50 do/to 54	55 do/to 59	60 do/to 64	65 in več and more	
Skupaj	109137	101600	63952	18677	3376	687	Total
moški	53847	51947	38907	15037	2820	501	men
ženske	55290	49653	25045	3640	556	186	women
A Kmetijstvo, lov, gozdarstvo	1478	1259	786	295	55	15	A Agriculture, hunting and forestry
moški	912	818	586	259	48	10	men
ženske	566	441	200	36	7	5	women
B Ribištvo	23	28	29	3	3	-	B Fishing
moški	18	27	25	2	3	-	men
ženske	5	1	4	1	-	-	women
C Rudarstvo	1411	966	289	93	9	1	C Mining and quarrying
moški	1307	870	250	92	8	1	men
ženske	104	96	39	1	1	-	women
CA Pridobivanje energijskih surovin	1224	788	199	35	1	-	CA Mining & quarrying of energy materials
moški	1149	713	172	34	1	-	men
ženske	75	75	27	1	-	-	women
CB Pridobivanje rud in kamnin brez energijskih	187	178	90	58	8	1	CB Mining & quarrying, not energy materials
moški	158	157	78	58	7	1	men
ženske	29	21	12	-	1	-	women
D Predelovalne dejavnosti	36463	35012	19311	4818	602	143	D Manufacturing
moški	19976	19481	14021	4333	492	87	men
ženske	16487	15531	5290	485	110	56	women
DA Proizvodnja hrane, pijač, tobaknih izdelkov	3268	3191	1946	569	71	12	DA Mfr. of food; beverages and tobacco
moški	1696	1674	1266	505	64	8	men
ženske	1572	1517	680	64	7	4	women
DB Proizv. tekstilij; tekstilnih, krznenih izdelkov	4912	4608	1698	295	49	25	DB Mfr. of textiles and textile products
moški	1001	1027	702	236	26	10	men
ženske	3911	3581	996	59	23	15	women
DC Proizvodnja usnja, usnjenih izdelkov	1237	1116	464	92	8	5	DC Mfr. of leather and leather products
moški	426	400	308	77	3	2	men
ženske	811	716	156	15	5	3	women
DD Obdelava in predelava lesa	1595	1603	909	250	33	5	DD Manufacture of wood and wood products
moški	991	1038	698	231	29	3	men
ženske	604	565	211	19	4	2	women
DE Proizv. vlaknin, papirja; založništvo, tiskarstvo	2437	2404	1599	424	51	7	DE Mfr. of paper; publishing and printing
moški	1412	1396	1134	375	40	3	men
ženske	1025	1008	465	49	11	4	women
DF Proizv. koksa, naftnih deriv., jedrskega goriva	135	149	103	16	4	-	DF Mfr. of coke, petroleum prods.&nuc. fuel
moški	115	120	97	16	4	-	men
ženske	20	29	6	-	-	-	women
DG Proizv. kemikalij, kemičnih izdelkov, umetnih vl.	2023	2102	1459	406	57	12	DG Mfr. of chemicals, prod.&man-made fibres
moški	1123	1130	874	344	46	10	men
ženske	900	972	585	62	11	2	women
DH Proizv. izdelkov iz gume in plastičnih mas	1618	1447	826	177	25	-	DH Mfr. of rubber and plastic products
moški	1012	955	654	157	23	-	men
ženske	606	492	172	20	2	-	women
DI Proizv. drugih nekovinskih mineralnih izdelkov	1775	1575	848	262	41	8	DI Mfr. of other non-metal.mineral products
moški	1240	1130	722	244	39	6	men
ženske	535	445	126	18	2	2	women

75. Zaposlene osebe v podjetjih, družbah in organizacijah po dejavnosti, starosti in spolu, 31. 12. 2000 (nadaljevanje)
Persons in paid employment in enterprises, companies and organizations by activity, by age and by sex, 31. 12. 2000 (continued)

Dejavnost	Starost (let) / Age (years)						Activity
	40 do/to 44	45 do/to 49	50 do/to 54	55 do/to 59	60 do/to 64	65 in več and more	
DJ Proizvodnja kovin in kovinskih izdelkov	5570	5313	3149	780	79	19	DJ Mfr. of basic metals & fabricated products
moški	4204	4014	2713	737	65	16	men
ženske	1366	1299	436	43	14	3	women
DK Proizvodnja strojev in naprav	3930	3557	2124	517	49	16	DK Mfr. of machinery and equipment nec.
moški	2512	2384	1762	487	45	11	men
ženske	1418	1173	362	30	4	5	women
DL Proizvodnja električne, optične opreme	4276	4217	2104	515	68	11	DL Mfr. of electrical and optical equipment
moški	2040	1893	1457	455	54	3	men
ženske	2236	2324	647	60	14	8	women
DM Proizvodnja vozil in plovil	1630	1649	983	206	16	3	DM Manufacture of transport equipment
moški	1156	1224	831	190	15	2	men
ženske	474	425	152	16	1	1	women
DN Proizv. pohištva, druge pred. dejav., reciklaža	2057	2081	1099	309	51	20	DN Manufacturing nec.
moški	1048	1096	803	279	39	13	men
ženske	1009	985	296	30	12	7	women
E Oskrba z elektriko, plinom, vodo	1963	2019	1616	723	105	16	E Electricity, gas and water supply
moški	1534	1575	1343	682	99	16	men
ženske	429	444	273	41	6	-	women
F Gradbeništvo	6855	6946	4693	1838	367	48	F Construction
moški	6022	6176	4331	1797	356	43	men
ženske	833	770	362	41	11	5	women
G Trgovina; popravila motornih vozil	13846	12179	7057	1778	271	32	G Wholesale, retail; certain repair
moški	5581	5426	4082	1553	220	18	men
ženske	8265	6753	2975	225	51	14	women
H Gostinstvo	2612	2473	1378	313	48	15	H Hotels and restaurants
moški	791	699	541	199	30	1	men
ženske	1821	1774	837	114	18	14	women
I Promet, skladiščenje, zveze	6138	5944	4137	1059	181	30	I Transport, storage and communication
moški	4485	4420	3343	992	172	22	men
ženske	1653	1524	794	67	9	8	women
J Finančno posredništvo	3445	3190	1919	390	69	8	J Financial intermediation
moški	894	865	639	279	57	4	men
ženske	2551	2325	1280	111	12	4	women
K Nepremičnine, najem, poslovne storitve	6428	6077	4138	1421	304	63	K Real estate, renting & business activities
moški	3436	3260	2643	1180	264	49	men
ženske	2992	2817	1495	241	40	14	women
L Javna uprava, obramba, socialno zavarovanje	6877	6189	4155	1281	330	89	L Public administ. & defence; comp. soc. sec.
moški	3417	2801	2067	938	282	75	men
ženske	3460	3388	2088	343	48	14	women
M Izobraževanje	9536	8016	6333	2216	455	118	M Education
moški	1883	1774	1615	1150	363	94	men
ženske	7653	6242	4718	1066	92	24	women
N Zdravstvo, socialno varstvo	9381	8570	5968	1693	408	74	N Health and social work
moški	2241	2349	2168	998	287	56	men
ženske	7140	6221	3800	695	121	18	women
O Druge javne, skupne in osebne storitve	2681	2732	2143	756	169	35	O Other social and personal services
moški	1350	1406	1253	583	139	25	men
ženske	1331	1326	890	173	30	10	women

Vir: Statistični register delovno aktivnega prebivalstva / Source: Statistical Register of Employment



76. Samozaposlene osebe in pri njih zaposlene osebe po dejavnosti, starosti in spolu, 31. 12. 2000
 Self-employed persons and persons in paid employment by them by activity, by age and by sex, 31. 12. 2000

Dejavnost	Skupaj Total	Starost (let) / Age (years)					
		15 do/to 19	20 do/to 24	25 do/to 29	30 do/to 34	35 do/to 39	
Skupaj	118619	1774	15270	19977	17896	17758	Total
moški	78027	1018	9239	12379	11509	11595	men
ženske	40592	756	6031	7598	6387	6163	women
A Kmetijstvo, lov, gozdarstvo	847	13	90	122	163	144	A Agriculture, hunting and forestry
moški	555	6	63	76	105	86	men
ženske	292	7	27	46	58	58	women
B Ribištvo	31	-	4	5	2	5	B Fishing
moški	26	-	4	4	1	5	men
ženske	5	-	-	1	1	-	women
C Rudarstvo	196	5	29	35	30	23	C Mining and quarrying
moški	179	5	26	30	29	22	men
ženske	17	-	3	5	1	1	women
CB Pridobivanje rud in kamnin brez energijskih	196	5	29	35	30	23	CB Mining & quarrying, not energy materials
moški	179	5	26	30	29	22	men
ženske	17	-	3	5	1	1	women
D Predelovalne dejavnosti	28104	366	3550	4817	4435	4203	D Manufacturing
moški	20356	311	2638	3391	3012	3002	men
ženske	7748	55	912	1426	1423	1201	women
DA Proizvodnja hrane, pijač, tobaknih izdelkov	2524	55	494	565	372	316	DA Mfr. of food; beverages and tobacco
moški	1512	40	319	333	209	169	men
ženske	1012	15	175	232	163	147	women
DB Proizv. tekstilij; tekstilnih, krznenih izdelkov	3342	10	336	619	653	516	DB Mfr. of textiles and textile products
moški	506	-	36	71	69	80	men
ženske	2836	10	300	548	584	436	women
DC Proizvodnja usnja, usnjenih izdelkov	461	-	30	64	75	72	DC Mfr. of leather and leather products
moški	218	-	8	27	31	34	men
ženske	243	-	22	37	44	38	women
DD Obdelava in predelava lesa	2396	61	361	463	426	357	DD Manufacture of wood and wood products
moški	2088	61	324	405	361	313	men
ženske	308	-	37	58	65	44	women
DE Proizv. vlaknin, papirja; založništvo, tiskarstvo	1434	6	117	221	245	228	DE Mfr. of paper; publishing and printing
moški	966	4	80	142	150	149	men
ženske	468	2	37	79	95	79	women
DG Proizv. kemikalij, kemičnih izdelkov, umetnih vl.	102	1	10	15	18	10	DG Mfr. of chemicals, prod.&man-made fibres
moški	74	1	8	13	16	7	men
ženske	28	-	2	2	2	3	women
DH Proizv. izdelkov iz gume in plastičnih mas	1713	19	206	317	270	247	DH Mfr. of rubber and plastic products
moški	1198	13	141	233	191	161	men
ženske	515	6	65	84	79	86	women
DI Proizv. drugih nekovinskih mineralnih izdelkov	817	12	107	138	160	125	DI Mfr. of other non-metal mineral products
moški	686	10	93	111	129	106	men
ženske	131	2	14	27	31	19	women
DJ Proizvodnja kovin in kovinskih izdelkov	8539	115	981	1327	1201	1315	DJ Mfr. of basic metals & fabricated products
moški	7454	107	859	1161	1044	1147	men
ženske	1085	8	122	166	157	168	women

76. Samozaposlene osebe in pri njih zaposlene osebe po dejavnosti, starosti in spolu, 31. 12. 2000 (nadaljevanje)
Self-employed persons and persons in paid employment by them by activity, by age and by sex, 31. 12. 2000 (continued)

Dejavnost	Skupaj Total	Starost (let) / Age (years)					
		15 do/to 19	20 do/to 24	25 do/to 29	30 do/to 34	35 do/to 39	
DK Proizvodnja strojev in naprav	1444	13	137	180	189	264	DK Mfr. of machinery and equipment nec.
moški	1307	10	123	161	159	245	men
ženske	137	3	14	19	30	19	women
DL Proizvodnja električne, optične opreme	1668	14	185	238	244	258	DL Mfr. of electrical and optical equipment
moški	1290	9	134	177	178	200	men
ženske	378	5	51	61	66	58	women
DM Proizvodnja vozil in plovil	62	-	8	12	9	8	DM Manufacture of transport equipment
moški	58	-	7	10	8	8	men
ženske	4	-	1	2	1	-	women
DN Proizv. pohištva, druge pred. dejav., reciklaža	3602	60	578	658	573	487	DN Manufacturing nec.
moški	2999	56	506	547	467	383	men
ženske	603	4	72	111	106	104	women
E Oskrba z elektriko, plinom, vodo	30	-	2	3	4	3	E Electricity, gas and water supply
moški	24	-	1	2	3	2	men
ženske	6	-	1	1	1	1	women
F Gradbeništvo	21676	274	2644	3594	3668	3496	F Construction
moški	20468	263	2476	3370	3442	3312	men
ženske	1208	11	168	224	226	184	women
G Trgovina; popravila motornih vozil	18989	317	2761	3657	2745	2886	G Wholesale, retail; certain repair
moški	10465	184	1386	1865	1424	1570	men
ženske	8524	133	1375	1792	1321	1316	women
H Gostinstvo	14231	393	2757	2747	2063	1850	H Hotels and restaurants
moški	5741	146	1088	1044	794	790	men
ženske	8490	247	1669	1703	1269	1060	women
I Promet, skladiščenje, zveze	12166	53	1182	1790	1657	1583	I Transport, storage and communication
moški	11289	42	1044	1607	1536	1448	men
ženske	877	11	138	183	121	135	women
J Finančno posredništvo	219	1	27	39	37	35	J Financial intermediation
moški	121	1	12	13	17	23	men
ženske	98	-	15	26	20	12	women
K Nepremičnine, najem, poslovne storitve	9808	39	665	1377	1420	1617	K Real estate,renting& business activities
moški	4956	16	281	568	640	763	men
ženske	4852	23	384	809	780	854	women
M Izobraževanje	205	-	6	26	40	44	M Education
moški	124	-	4	11	26	26	men
ženske	81	-	2	15	14	18	women
N Zdravstvo, socialno varstvo	2592	7	179	219	267	495	N Health and social work
moški	686	1	44	49	52	82	men
ženske	1906	6	135	170	215	413	women
O Druge javne, skupne in osebne storitve	8722	277	1116	1324	1253	1308	O Other social and personal services
moški	2918	40	155	322	406	446	men
ženske	5804	237	961	1002	847	862	women
P Zasebna gosp. z zaposlenim osebjem	803	29	258	222	112	66	P Private households with employees
moški	119	3	17	27	22	18	men
ženske	684	26	241	195	90	48	women

76. Samozaposlene osebe in pri njih zaposlene osebe po dejavnosti, starosti in spolu, 31. 12. 2000 (nadaljevanje)
Self-employed persons and persons in paid employment by them by activity, by age and by sex, 31. 12. 2000 (continued)

Dejavnost	Starost (let) / Age (years)						Activity
	40 do/to 44	45 do/to 49	50 do/to 54	55 do/to 59	60 do/to 64	65 in več and more	
Skupaj	16571	15739	9561	3272	637	164	Total
moški	10967	10600	7163	2875	569	113	men
ženske	5604	5139	2398	397	68	51	women
A Kmetijstvo, lov, gozdarstvo	112	101	54	14	9	25	A Agriculture, hunting and forestry
moški	81	75	47	10	4	2	men
ženske	31	26	7	4	5	23	women
B Ribištvo	5	5	4	1	-	-	B Fishing
moški	5	3	3	1	-	-	men
ženske	-	2	1	-	-	-	women
C Rudarstvo	21	18	23	9	2	1	C Mining and quarrying
moški	20	16	20	9	2	-	men
ženske	1	2	3	-	-	1	women
CB Pridobivanje rud in kamnin brez energetskih	21	18	23	9	2	1	CB Mining & quarrying, not energy materials
moški	20	16	20	9	2	-	men
ženske	1	2	3	-	-	1	women
D Predelovalne dejavnosti	3706	3672	2289	896	141	29	D Manufacturing
moški	2627	2558	1848	822	126	21	men
ženske	1079	1114	441	74	15	8	women
DA Proizvodnja hrane, pijač, tobaknih izdelkov	275	259	120	58	8	2	DA Mfr. of food; beverages and tobacco
moški	150	150	82	52	7	1	men
ženske	125	109	38	6	1	1	women
DB Proizv. tekstilij; tekstilnih, krznenih izdelkov	535	465	159	41	3	5	DB Mfr. of textiles and textile products
moški	99	81	47	20	-	3	men
ženske	436	384	112	21	3	2	women
DC Proizvodnja usnja, usnjenih izdelkov	62	81	47	23	5	2	DC Mfr. of leather and leather products
moški	34	34	26	18	4	2	men
ženske	28	47	21	5	1	-	women
DD Obdelava in predelava lesa	257	229	173	53	14	2	DD Manufacture of wood and wood products
moški	219	180	160	50	13	2	men
ženske	38	49	13	3	1	-	women
DE Proizv. vlaknin, papirja; založništvo, tiskarstvo	231	218	117	45	4	2	DE Mfr. of paper; publishing and printing
moški	164	137	90	44	4	2	men
ženske	67	81	27	1	-	-	women
DG Proizv. kemikalij, kemičnih izdelkov, umetnih vl.	7	12	20	8	1	-	DG Mfr. of chemicals, prod.&man-made fibres
moški	1	7	13	7	1	-	men
ženske	6	5	7	1	-	-	women
DH Proizv. izdelkov iz gume in plastičnih mas	200	228	150	59	15	2	DH Mfr. of rubber and plastic products
moški	140	141	112	53	12	1	men
ženske	60	87	38	6	3	1	women
DI Proizv. drugih nekovinskih mineralnih izdelkov	97	89	58	23	8	-	DI Mfr. of other non-metal.mineral products
moški	81	82	46	20	8	-	men
ženske	16	7	12	3	-	-	women
DJ Proizvodnja kovin in kovinskih izdelkov	1165	1237	840	313	38	7	DJ Mfr. of basic metals & fabricated products
moški	1013	1043	742	299	35	4	men
ženske	152	194	98	14	3	3	women

76. Samozaposlene osebe in pri njih zaposlene osebe po dejavnosti, starosti in spolu, 31. 12. 2000 (nadaljevanje)
Self-employed persons and persons in paid employment by them by activity, by age and by sex, 31. 12. 2000 (continued)

Dejavnost	Starost (let) / Age (years)						Activity
	40 do/to 44	45 do/to 49	50 do/to 54	55 do/to 59	60 do/to 64	65 in več and more	
DK Proizvodnja strojev in naprav	234	200	171	54	2	-	DK Mfr. of machinery and equipment nec.
moški	216	176	162	53	2	-	men
ženske	18	24	9	1	-	-	women
DL Proizvodnja električne, optične opreme	234	233	176	73	10	3	DL Mfr. of electrical and optical equipment
moški	182	180	151	70	7	2	men
ženske	52	53	25	3	3	1	women
DM Proizvodnja vozil in plovil	6	10	7	1	1	-	DM Manufacture of transport equipment
moški	6	10	7	1	1	-	men
ženske	-	-	-	-	-	-	women
DN Proizv. pohištva, druge pred. dejav., reciklaža	403	411	251	145	32	4	DN Manufacturing nec.
moški	322	337	210	135	32	4	men
ženske	81	74	41	10	-	-	women
E Oskrba z elektriko, plinom, vodo	7	6	3	2	-	-	E Electricity, gas and water supply
moški	7	6	2	1	-	-	men
ženske	-	-	1	1	-	-	women
F Gradbeništvo	3113	2657	1476	634	104	16	F Construction
moški	2950	2514	1411	611	103	16	men
ženske	163	143	65	23	1	-	women
G Trgovina; popravila motornih vozil	2653	2328	1296	292	48	6	G Wholesale, retail; certain repair
moški	1458	1352	926	253	42	5	men
ženske	1195	976	370	39	6	1	women
H Gostinstvo	1715	1622	809	212	48	15	H Hotels and restaurants
moški	661	632	385	154	38	9	men
ženske	1054	990	424	58	10	6	women
I Promet, skladiščenje, zveze	1918	2125	1360	415	72	11	I Transport, storage and communication
moški	1790	2019	1312	409	71	11	men
ženske	128	106	48	6	1	-	women
J Finančno posredništvo	25	33	21	1	-	-	J Financial intermediation
moški	15	22	17	1	-	-	men
ženske	10	11	4	-	-	-	women
K Nepremičnine, najem, poslovne storitve	1662	1605	1005	309	79	30	K Real estate, renting & business activities
moški	818	877	629	265	72	27	men
ženske	844	728	376	44	7	3	women
M Izobraževanje	38	21	23	6	1	-	M Education
moški	23	14	14	5	1	-	men
ženske	15	7	9	1	-	-	women
N Zdravstvo, socialno varstvo	463	400	344	155	48	15	N Health and social work
moški	107	96	127	83	34	11	men
ženske	356	304	217	72	14	4	women
O Druge javne, skupne in osebne storitve	1089	1102	839	315	85	14	O Other social and personal services
moški	390	410	416	247	76	10	men
ženske	699	692	423	68	9	4	women
P Zasebna gosp. z zaposlenim osebjem	44	44	15	11	-	2	P Private households with employees
moški	15	6	6	4	-	1	men
ženske	29	38	9	7	-	1	women

Vir: Statistični register delovno aktivnega prebivalstva / Source: Statistical Register of Employment



77. Zaposlene osebe v podjetjih, družbah in organizacijah po vrsti najvišje končane šole in stopnji strokovne usposobljenosti, 31. 12. 2000
 Persons in paid employment in enterprises, companies and organizations by level of school education and professional skills, 31. 12. 2000

Vrsta najvišje končane šole	Skupaj Total	Stopnja strokovne usposobljenosti Level of professional skills					School education
		visoka university			višja non- university	srednja secondary	
		doktorji Ph. D.	magistri M. Sc./M. A	ostali others			
Skupaj	650657	1680	2584	77390	62599	177231	Total
Skupaj	151140	-	-	475	406	5836	Total
Brez šole	755	-	-	-	-	-	No school
Osnovna šola zaključeni 1 do 3 razredi	1078	-	-	-	-	-	Elementary school, 1 to 3 grades
Osnovna šola zaključeni 4 razredi	8362	-	-	-	-	48	Elementary school, 4 grades
Osnovna šola zaključenih 5 do 7 razredov	34319	-	-	1	8	280	Elementary school, 5 to 7 grades
Zaključena osnovna šola	106626	-	-	474	398	5508	Finished elementary school
Šole za KV del. in drug str. kader	105065	-	-	1492	1339	13588	Schools for skilled workers and other expert personnel
Šola za KV del. rudarske, topilniške	1409	-	-	3	3	65	Mining, smelting
Šola za KV del. lesno predelovalne	2974	-	-	36	18	238	Woodworking
Šola za KV del. kovinske, strojne	31969	-	-	594	442	3490	Metal trade, mechanical engineering
Šola za KV del. ladjedelniške	23	-	-	-	-	4	Shipbuilding
Šola za KV del. elektrotehn., za el. zveze	7247	-	-	146	138	1050	Electrical engineering
Šola za KV del. tekstilne	4918	-	-	31	27	429	Textile
Šola za KV del. usnjar. čevljar. gumar.	1022	-	-	4	5	74	Leather processing, shoe production, rubber manufacturing
Šola za KV del. kemijske, živilske	2579	-	-	25	15	198	Chemical engineering, food processing
Šola za KV del. proizvodnja papirja	361	-	-	4	6	53	Paper production
Šola za KV del. grafične	1326	-	-	50	55	230	Graphic
Šola za KV del. gradbene	5613	-	-	69	41	317	Construction
Šola za KV del. železniški promet	547	-	-	2	23	91	Railway transport
Šola za KV del. pomor. rečni promet	18	-	-	1	-	4	Maritime and river transport
Šola za KV del. cestni promet	5256	-	-	45	28	247	Road transport
Šola za KV del. PTT promet.	881	-	-	16	21	359	Communications
Šola za KV del. druge prometne	275	-	-	7	-	14	Other transport
Šola za KV del. druge tehniške	927	-	-	11	15	101	Other technical
Šola za KV del. kmetijske	1343	-	-	14	7	156	Agriculture
Šola za KV del. gozdarske	138	-	-	-	3	6	Forestry
Šola za KV del. veterinarske	17	-	-	-	-	6	Veterinary science
Šola za KV del. trgovske	18691	-	-	239	250	3009	Wholesale and retail
Šola za KV del. turistične, gostinske	8143	-	-	94	76	855	Tourist trade, hotels and restaurants
Šola za KV del. osebne storitve	2467	-	-	33	38	403	Personal services
Šola za KV del. druge	2450	-	-	32	41	312	Other
Šola za dr. strok. k. medicinske	572	-	-	-	3	94	Medical science
Šola za dr. strok. k. stomatološke	16	-	-	-	-	11	Stomatology
Šola za dr. strok. k. farmacevtske	4	-	-	-	-	1	Pharmaceutics
Šola za dr. strok. k. administr. upravne	3474	-	-	29	72	1643	Public administration
Šola za dr. strok. k. finanč. komerc. ekonom	121	-	-	3	4	48	Finance, economics
Šola za dr. strok. k. umetniške	13	-	-	1	3	2	Arts
Šola za dr. strok. k. verske	2	-	-	-	-	-	Religion
Šola za dr. strok. k. druge	207	-	-	3	4	55	Other
Šola za dr. strok. k. spl. tehniške	62	-	-	-	1	23	General technical
Šole za VKV delavce	5009	-	-	116	321	1486	Schools for highly skilled workers
Šola za VKV del. rudarske	35	-	-	1	1	20	Mining
Šola za VKV del. kovinske, strojne	1188	-	-	47	127	352	Metal trade, mechanical engineering
Šola za VKV del. ladjedelniške	1	-	-	-	-	-	Shipbuilding
Šola za VKV del. elektrotehn., za el. zveze	622	-	-	14	40	201	Electrical engineering
Šola za VKV del. tekstilne	93	-	-	1	8	18	Textile
Šola za VKV del. kemijske, živilske	134	-	-	6	9	20	Chemical engineering, food processing
Šola za VKV del. grafične	24	-	-	-	3	6	Graphic
Šola za VKV del. gradbene	432	-	-	2	12	141	Construction
Šola za VKV del. železniški promet	224	-	-	-	2	64	Railway transport
Šola za VKV del. cestni promet	38	-	-	1	2	1	Road transport
Šola za VKV del. PTT promet	34	-	-	-	4	18	Communications
Šola za VKV del. druge prometne	28	-	-	2	-	-	Other transport
Šola za VKV del. druge tehniške	122	-	-	4	11	46	Other technical
Šola za VKV del. trgovske	1624	-	-	27	84	499	Wholesale and retail
Šola za VKV del. turistične, gostinske	200	-	-	2	6	50	Tourist trade, hotels and restaurants
Šola za VKV del. druge	210	-	-	9	12	50	Other

77. Zaposlene osebe v podjetjih, družbah in organizacijah po vrsti najvišje končane šole in stopnji strokovne usposobljenosti, 31. 12. 2000 (nadaljevanje)

Persons in paid employment in enterprises, companies and organizations by level of school education and professional skills, 31. 12. 2000 (continued)

Vrsta najvišje končane šole	Skupaj Total	Stopnja strokovne usposobljenosti Level of professional skills					School education
		visoka university			višja non- university	srednja secondary	
		doktorji Ph. D.	magistri M. Sc./M. A	ostali others			
Šole za srednji kader	91076	-	-	5264	9823	69580	Secondary schools
Srednje - gimnazije	14879	-	-	1416	1869	10738	General secondary schools
Srednje šole za strokovni kader	76197	-	-	3848	7954	58842	Secondary schools for expert personnel
Sred. strok. rudarske	395	-	-	12	36	292	Mining
Sred. strok. geološke	26	-	-	1	-	23	Geology
Sred. strok. metalurške	513	-	-	49	74	344	Metallurgy
Sred. strok. lesno predelovalne	1682	-	-	135	192	1171	Woodworking
Sred. strok. kovinske, strojne	10162	-	-	826	1421	6770	Metal trade, mechanical engineering
Sred. strok. ladjedelniške	60	-	-	7	5	41	Shipbuilding
Sred. strok. elektrotehn., za el. zveze	5561	-	-	515	739	3822	Electrical engineering
Sred. strok. tekstilne	1923	-	-	83	210	1410	Textile
Sred. strok. usnjar. čevljar. gumar.	549	-	-	28	60	417	Leather processing, shoe production, rubber manufacturing
Sred. strok. kemijske, živilske	2342	-	-	125	280	1730	Chemical engineering, food processing
Sred. strok. grafične	371	-	-	52	33	238	Graphic
Sred. strok. gradbene	4450	-	-	415	639	3138	Construction
Sred. strok. arhitektske	17	-	-	-	2	12	Architecture
Sred. strok. geodetske	153	-	-	8	23	112	Geodesy
Sred. strok. železniški promet	986	-	-	21	104	797	Railway transport
Sred. strok. pomor. rečni promet	296	-	-	9	36	220	Maritime and river transport
Sred. strok. cestni promet	682	-	-	43	71	447	Road transport
Sred. strok. PTT promet	783	-	-	17	28	697	Communications
Sred. strok. druge prometne	171	-	-	12	19	123	Other transport
Sred. strok. druge tehniške	1011	-	-	62	130	726	Other technical
Sred. strok. kmetijske	1362	-	-	55	105	977	Agriculture
Sred. strok. hidrometeorološke	20	-	-	1	-	19	Hydrometeorology
Sred. strok. gozdarske	418	-	-	16	61	317	Forestry
Sred. strok. veterinarske	333	-	-	12	42	251	Veterinary science
Sred. strok. ekonomske	20457	-	-	856	1787	16768	Economics
Sred. strok. turistične, gostinske	1327	-	-	63	85	981	Tourist trade, hotels and restaurants
Sred. strok. medicinske	6686	-	-	66	252	6176	Medical science
Sred. strok. stomatološke	443	-	-	11	21	403	Stomatology
Sred. strok. farmacevtske	486	-	-	6	45	428	Pharmaceutics
Sred. strok. učiteljske	1133	-	-	58	610	440	Teacher training
Sred. strok. vzgojiteljske	3201	-	-	40	294	2715	Child care
Sred. strok. telesno kulturne	75	-	-	4	37	31	Physical education
Sred. strok. druge za učiteljski kader	86	-	-	4	12	63	Other teacher training
Sred. strok. administr. upravne	5051	-	-	86	243	4418	Public administration
Sred. strok. bibliotekarske	7	-	-	2	1	4	Library science
Sred. strok. glasbene	224	-	-	30	61	122	Music
Sred. strok. druge umetniške	195	-	-	17	27	137	Other arts
Sred. strok. verske	25	-	-	1	4	16	Religion
Sred. strok. druge	2535	-	-	100	165	2046	Other
Srednje usmerjeno izobraževanje	166437	-	-	2408	3499	78336	Secondary job-oriented education
Sred. usmer. iz. metalurške	1075	-	-	17	32	392	Metallurgy
Sred. usmer. iz. lesnopredelovalne	6572	-	-	72	90	1653	Woodworking
Sred. usmer. iz. strojne, kovinarske	35311	-	-	438	558	9657	Metal trade, mechanical engineering
Sred. usmer. iz. ladjedelniške	44	-	-	-	1	22	Shipbuilding
Sred. usmer. iz. elektrotehniške	13792	-	-	359	404	7072	Electrical engineering
Sred. usmer. iz. tekstilne	9734	-	-	28	55	1825	Textile
Sred. usmer. iz. usnjarske, gumarske	1273	-	-	9	13	464	Leather processing, rubber manufacturing
Sred. usmer. iz. kemijsko tehnološke	4076	-	-	72	132	1779	Chemical engineering and technology
Sred. usmer. iz. rudarske, geološke	863	-	-	3	5	259	Mining and geology
Sred. usmer. iz. grafične	1170	-	-	16	26	550	Graphic
Sred. usmer. iz. gradbene, geodetske	5341	-	-	104	135	1872	Construction, geodesy
Sred. usmer. iz. prometne	4595	-	-	42	60	2776	Transport
Sred. usmer. iz. za energetske	464	-	-	5	12	172	Energy
Sred. usmer. iz. kmetijske	3900	-	-	36	32	1655	Agriculture
Sred. usmer. iz. hidrometeorološke	13	-	-	-	1	7	Hydrometeorology
Sred. usmer. iz. gozdarske	372	-	-	7	4	218	Forestry
Sred. usmer. iz. veterinarske	313	-	-	5	15	257	Veterinary science
Sred. usmer. iz. ekonomske	21043	-	-	327	574	17382	Economics

77. Zaposlene osebe v podjetjih, družbah in organizacijah po vrsti najvišje končane šole in stopnji strokovne usposobljenosti, 31. 12. 2000 (nadaljevanje)

Persons in paid employment in enterprises, companies and organizations by level of school education and professional skills, 31. 12. 2000 (continued)

Vrsta najvišje končane šole	Skupaj Total	Stopnja strokovne usposobljenosti Level of professional skills					School education
		visoka university			višja non- university	srednja secondary	
		doktorji Ph. D.	magistri M. Sc./M. A	ostali others			
Sred. usmer. iz. gostinske, turistične	8932	-	-	71	65	2729	Tourist trade, hotels and restaurants
Sred. usmer. iz. osebno storitvene	1795	-	-	11	10	290	Personal services
Sred. usmer. iz. zdravstvene	6974	-	-	44	146	6208	Medical science
Sred. usmer. iz. naravosl. mat. inform.	5504	-	-	311	330	4537	Natural science, information science
Sred. usmer. iz. pedagoške	3051	-	-	99	329	2404	Education
Sred. usmer. iz. pravne, administr.	4550	-	-	40	80	3604	Law, public administration
Sred. usmer. iz. gasilske	90	-	-	2	2	41	Fire-fighting
Sred. usmer. iz. umetniške	559	-	-	26	30	435	Arts
Sred. usmer. iz. trgovske	15128	-	-	96	106	3945	Wholesale and retail
Sred. usmer. iz. živilske	3030	-	-	10	17	715	Food processing
Sred. usmer. iz. prevajalske	159	-	-	2	13	133	Translating
Sred. usmer. iz. kulturne	212	-	-	10	16	173	Culture
Sred. usmer. iz. druge	6502	-	-	146	206	5110	Other
Višje šole	37256	-	30	3534	30493	2652	Higher vocational colleges
Višje rudarske	32	-	-	4	25	2	Mining
Višje geološke	12	-	-	-	10	2	Geology
Višje lesnopredelovalne	231	-	1	35	178	12	Woodworking
Višje strojne	2006	-	2	351	1494	103	Mechanical engineering
Višje elektrotehn.za elektro zveze	1187	-	-	191	849	105	Electrical engineering
Višje tekstilne	470	-	-	40	365	39	Textile
Višje usnjarske, čevljarске	76	-	-	13	49	12	Leather processing, shoe production
Višje kemijske, živilske	432	-	-	69	336	21	Chemical engineering, food processing
Višje grafične	136	-	-	30	98	4	Graphic
Višje gradbene	634	-	-	116	497	10	Construction
Višje geodetske	87	-	-	9	71	6	Geodesy
Višje železniški promet	111	-	-	28	66	17	Railway transport
Višje pomor., rečni promet	467	-	1	43	340	69	Maritime and river transport
Višje PTT promet	170	-	-	19	130	18	Communications
Višje druge prometne	275	-	-	33	195	37	Other transport
Višje druge tehniške	616	-	1	99	456	45	Other technical
Višje kmetijske	798	-	1	86	615	65	Agriculture
Višje ekonomsko komercialne	5633	-	7	735	4403	422	Economics, business
Višje turistične, gostinske	134	-	-	8	97	25	Tourist trade, hotels and restaurants
Višje medicinske	4910	-	1	110	4586	203	Medical science
Višje stomatološke	52	-	-	1	50	1	Stomatology
Višje pedagoške	10069	-	8	562	9251	224	Education
Višje strokovne pedagoške	200	-	-	14	162	17	Vocational pedagogics
Višje telesno kulturne	265	-	-	27	227	8	Physical education
Višje defektološke	202	-	-	21	179	2	Defectology
Višje druge za učiteljski kader	137	-	-	9	114	9	Other teacher training
Višje upravne	5640	-	5	704	3796	973	Public administration
Višje druge	2274	-	3	177	1854	201	Other
Prva stopnja fakultet, visokih šol	16689	-	9	2673	10964	2704	First level faculties, university colleges
Prva st. vis. šole geološka	24	-	-	4	16	4	Geology
Prva st. vis. šole strojna	2046	-	1	385	1453	173	Mechanical engineering
Prva st. vis. šole elektrotehniška	1250	-	1	228	888	98	Electrical engineering
Prva st. vis. šole kemijsko tehnološka	620	-	-	101	413	90	Chemical engineering, technology
Prva st. vis. šole gradbena	579	-	-	121	417	34	Construction
Prva st. vis. šole arhitektska	38	-	-	12	24	2	Architecture
Prva st. vis. šole geodetska	160	-	-	15	134	11	Geodesy
Prva st. vis. šole kmetijska	384	-	-	51	278	42	Agriculture
Prva st. vis. šole gozdarska	367	-	-	32	233	93	Forestry
Prva st. vis. šole ekonomska	5784	-	4	898	3651	1117	Economics
Prva st. vis. šole organizacij. ved	1489	-	1	241	933	265	Organisational science
Prva st. vis. šole stomatološka	14	-	-	2	12	-	Stomatology
Prva st. vis. šole filozofska	1559	-	-	227	909	403	Arts
Prva st. vis. šole naravosl. matematična	293	-	-	70	203	17	Natural science
Prva st. vis. šole industr. pedagogika	7	-	-	2	3	2	Industrial pedagogics
Prva st. vis. šole defektološka	26	-	-	6	18	1	Defectology
Prva st. vis. šole pravna	850	-	1	146	595	91	Law
Prva st. vis. šole glasbena	157	-	1	26	124	5	Music
Prva st. vis. šole druge	1042	-	-	106	660	256	Other

77. Zaposlene osebe v podjetjih, družbah in organizacijah po vrsti najvišje končane šole in stopnji strokovne usposobljenosti, 31. 12. 2000 (nadaljevanje)

Persons in paid employment in enterprises, companies and organizations by level of school education and professional skills, 31. 12. 2000 (continued)

Vrsta najvišje končane šole	Skupaj Total	Stopnja strokovne usposobljenosti Level of professional skills					School education
		visoka university			višja non- university	srednja secondary	
		doktorji Ph. D.	magistri M. Sc./M. A	ostali others			
Fakultete visoke šole	72143	1647	2500	59952	5654	1960	Faculties, university colleges
Visoka rudarska	218	3	6	188	18	1	Mining
Visoka geološka	167	6	3	145	8	5	Geology
Visoka metalurška	403	19	13	342	18	7	Metallurgy
Visoka strojna	4797	117	156	3939	510	39	Mechanical engineering
Visoka ladjedelniška	9	-	1	8	-	-	Shipbuilding
Visoka elektrotehniška	5699	186	237	4785	297	162	Electrical engineering
Visoka kemijsko tehnološka	3175	307	148	2466	180	67	Chemical engineering, technology
Visoka živilsko tehnološka	1049	25	50	874	56	32	Food-processing technology
Visoka gradbena	1980	62	77	1686	113	31	Construction
Visoka arhitektska	1140	28	20	1023	48	16	Architecture
Visoka geodetska	286	12	8	243	16	5	Geodesy
Visoka prometna	535	2	6	306	130	82	Transport
Visoka tehniška brez oznake smeri	507	11	12	396	57	24	Other technical
Visoka kmetijska	1727	48	82	1371	152	60	Agriculture
Visoka gozdarska	905	19	24	778	54	27	Forestry
Visoka veterinarska	982	44	58	844	23	11	Veterinary science
Visoka ekonomska	13064	92	282	10914	1191	484	Economics
Visoka organizacijskih ved	2467	6	49	1943	296	146	Organisational science
Visoka medicinska	4953	60	550	4098	182	56	Medical science
Visoka stomatološka	659	3	26	620	6	4	Stomatology
Visoka farmacevtska	1335	18	42	1213	38	24	Pharmaceutics
Visoka filozofska	11355	200	273	9433	1138	270	Arts
Visoka naravoslov. matematična	2786	228	163	2226	106	55	Natural science
Visoka industr. pedagogika	34	1	2	28	1	2	Industrial pedgogics
Visoka telesno kulturna	1228	29	24	1020	129	24	Physical education
Visoke defektološka	300	5	4	240	38	12	Defectology
Visoka pravna	4968	29	75	4673	132	34	Law
Visoka za politične vede	2118	42	58	1854	99	43	Political science
Visoka upravna	932	-	-	472	323	121	Public administration
Visoka teološka	155	31	9	90	10	12	Theology
Visoke druge	2210	14	42	1734	285	104	Other
Umetniške akademije	1621	33	45	1441	83	15	Academies of arts
Visoka glasbena	1084	4	18	1000	57	3	University college of music
Visoka za likovno umetnost	279	18	23	214	14	9	University college of fine arts
Visoka za uporabno umetnost	16	-	3	10	2	1	University college of applied arts
Visoka za dramsko umetnost	242	11	1	217	10	2	University college of drama
Neznano	4221	-	-	35	17	1074	Unknown

77. Zaposlene osebe v podjetjih, družbah in organizacijah po vrsti najvišje končane šole in stopnji strokovne usposobljenosti, 31. 12. 2000 (nadaljevanje)

Persons in paid employment in enterprises, companies and organizations by level of school education and professional skills, 31. 12. 2000 (continued)

Vrsta najvišje končane šole	Stopnja strokovne usposobljenosti Level of professional skills						School education
	nižja lower	visoko kvalificirani highly skilled workers	kvalificirani skilled workers	polkvalifi- cirani semi-skilled workers	nekvalifi- cirani unskilled workers	neraz- vrščeno not classified	
Skupaj	6468	8588	187688	40357	81810	4262	Total
Skupaj	3302	1494	34071	31605	73881	70	Total
Brez šole	8	1	123	93	530	-	No school
Osnovna šola zaključeni 1 do 3 razredi	16	8	204	211	639	-	Elementary school, 1 to 3 grades
Osnovna šola zaključeni 4 razredi	120	165	2296	2118	3614	1	Elementary school, 4 grades
Osnovna šola zaključeni 5 do 7 razredov	756	474	9150	8711	14934	5	Elementary school, 5 to 7 grades
Zaključena osnovna šola	2402	846	22298	20472	54164	64	Finished elementary school
Šole za KV del. in drug str. kader	1269	3157	78607	2976	2507	130	Schools for skilled workers and other expert personnel
Šola za KV del. rudarske, topilniške	7	32	1166	56	77	-	Mining, smelting
Šola za KV del. lesno predelovalne	28	82	2328	160	84	-	Woodworking
Šola za KV del. kovinske, strojne	222	1105	24958	564	559	35	Metal trade, mechanical engineering
Šola za KV del. ladjedelniške	-	1	17	1	-	-	Shipbuilding
Šola za KV del. elektrotehn., za el. zveze	65	344	5339	73	85	7	Electrical engineering
Šola za KV del. tekstilne	86	45	3696	346	252	6	Textile
Šola za KV del. usnjar. čevljar. gumar.	13	6	831	54	33	2	Leather processing, shoe production, rubber manufacturing
Šola za KV del. kemijske, živilske	30	75	2098	78	58	2	Chemical engineering, food processing
Šola za KV del. proizvodnja papirja	3	36	237	14	7	1	Paper production
Šola za KV del. grafične	15	18	931	13	12	2	Graphic
Šola za KV del. gradbene	43	269	4495	230	142	7	Construction
Šola za KV del. železniški promet	6	108	309	5	3	-	Railway transport
Šola za KV del. pomor. rečni promet	-	-	13	-	-	-	Maritime and river transport
Šola za KV del. cestni promet	42	129	4598	105	59	3	Road transport
Šola za KV del. PTT promet.	21	12	433	9	10	-	Communications
Šola za KV del. druge prometne	-	12	223	9	10	-	Other transport
Šola za KV del. druge tehniške	13	37	712	16	21	1	Other technical
Šola za KV del. kmetijske	24	22	933	115	71	1	Agriculture
Šola za KV del. gozdarske	3	4	113	8	1	-	Forestry
Šola za KV del. veterinarske	-	-	8	2	1	-	Veterinary science
Šola za KV del. trgovske	170	565	13738	327	372	21	Wholesale and retail
Šola za KV del. turistične, gostinske	108	127	6202	389	284	8	Tourist trade, hotels and restaurants
Šola za KV del. osebne storitve	71	39	1480	219	178	6	Personal services
Šola za KV del. druge	50	44	1773	89	105	4	Other
Šola za dr. strok. k. medicinske	86	3	370	5	11	-	Medical science
Šola za dr. strok. k. stomatološke	1	3	-	1	-	-	Stomatology
Šola za dr. strok. k. farmacevtske	-	-	3	-	-	-	Pharmaceutics
Šola za dr. strok. k. administr. upravne	143	33	1404	70	62	18	Public administration
Šola za dr. strok. k. finanč. komerc. ekonom	6	2	46	5	4	3	Finance, economics
Šola za dr. strok. k. umetniške	-	-	5	2	-	-	Arts
Šola za dr. strok. k. verske	-	-	1	1	-	-	Religion
Šola za dr. strok. k. druge	13	2	118	8	4	-	Other
Šola za dr. strok. k. spl. tehniške	-	2	29	2	2	3	General technical
Šole za VKV delavce	32	2223	706	93	24	8	Schools for highly skilled workers
Šola za VKV del. rudarske	-	9	4	-	-	-	Mining
Šola za VKV del. kovinske, strojne	14	412	184	44	5	3	Metal trade, mechanical engineering
Šola za VKV del. ladjedelniške	-	1	-	-	-	-	Shipbuilding
Šola za VKV del. elektrotehn., za el. zveze	1	290	62	11	2	1	Electrical engineering
Šola za VKV del. tekstilne	2	48	11	2	3	-	Textile
Šola za VKV del. kemijske, živilske	2	66	31	-	-	-	Chemical engineering, food processing
Šola za VKV del. grafične	-	8	7	-	-	-	Graphic
Šola za VKV del. gradbene	-	215	54	6	1	1	Construction
Šola za VKV del. železniški promet	-	154	3	-	1	-	Railway transport
Šola za VKV del. cestni promet	1	21	12	-	-	-	Road transport
Šola za VKV del. PTT promet	-	7	5	-	-	-	Communications
Šola za VKV del. druge prometne	-	24	2	-	-	-	Other transport
Šola za VKV del. druge tehniške	-	32	15	12	1	1	Other technical
Šola za VKV del. trgovske	9	768	219	10	7	1	Wholesale and retail
Šola za VKV del. turistične, gostinske	1	84	54	2	1	-	Tourist trade, hotels and restaurants
Šola za VKV del. druge	2	84	43	6	3	1	Other

77. Zaposlene osebe v podjetjih, družbah in organizacijah po vrsti najvišje končane šole in stopnji strokovne usposobljenosti, 31. 12. 2000 (nadaljevanje)

Persons in paid employment in enterprises, companies and organizations by level of school education and professional skills, 31. 12. 2000 (continued)

Vrsta najvišje končane šole	Stopnja strokovne usposobljenosti Level of professional skills						School education
	nižja lower	visoko kvalificirani highly skilled workers	kvalificirani skilled workers	polkvalifi- cirani semi-skilled workers	nekvalifi- cirani unskilled workers	neraz- vrščeno not classified	
Šole za srednji kader	312	500	4158	496	620	323	Secondary schools
Srednje - gimnazije	39	33	471	94	100	119	General secondary schools
Srednje šole za strokovni kader	273	467	3687	402	520	204	Secondary schools for expert personnel
Sred. strok. rudarske	1	2	35	3	11	3	Mining
Sred. strok. geološke	1	-	1	-	-	-	Geology
Sred. strok. metalurške	5	12	24	1	4	-	Metallurgy
Sred. strok. lesno predelovalne	7	8	125	18	17	9	Woodworking
Sred. strok. kovinske, strojne	39	90	845	59	70	42	Metal trade, mechanical engineering
Sred. strok. ladjedelniške	1	-	6	-	-	-	Shipbuilding
Sred. strok. elektrotehn., za el. zveze	11	66	350	16	21	21	Electrical engineering
Sred. strok. tekstilne	12	13	141	23	29	2	Textile
Sred. strok. usnjar. čevljar. gumar.	1	1	32	5	5	-	Leather processing, shoe production, rubber manufacturing
Sred. strok. kemijske, živilske	14	9	123	21	31	9	Chemical engineering, food processing
Sred. strok. grafične	3	2	39	-	3	1	Graphic
Sred. strok. gradbene	10	30	148	19	29	22	Construction
Sred. strok. arhitektske	-	-	2	-	1	-	Architecture
Sred. strok. geodetske	-	-	6	2	2	-	Geodesy
Sred. strok. železniški promet	1	3	54	3	-	3	Railway transport
Sred. strok. pomor. rečni promet	-	1	28	-	2	-	Maritime and river transport
Sred. strok. cestni promet	4	9	95	4	5	4	Road transport
Sred. strok. PTT promet	5	4	22	4	3	3	Communications
Sred. strok. druge prometne	1	1	12	-	3	-	Other transport
Sred. strok. druge tehniške	1	2	77	7	5	1	Other technical
Sred. strok. kmetijske	6	9	138	35	35	2	Agriculture
Sred. strok. hidrometeorološke	-	-	-	-	-	-	Hydrometeorology
Sred. strok. gozdarske	1	-	18	2	3	-	Forestry
Sred. strok. veterinarske	1	2	19	-	3	3	Veterinary science
Sred. strok. ekonomske	50	141	625	78	126	26	Economics
Sred. strok. turistične, gostinske	3	7	164	13	6	5	Tourist trade, hotels and restaurants
Sred. strok. medicinske	28	6	114	20	22	2	Medical science
Sred. strok. stomatološke	-	-	4	1	1	2	Stomatology
Sred. strok. farmacevtske	1	1	2	1	1	1	Pharmaceutics
Sred. strok. učiteljske	3	2	11	3	5	1	Teacher training
Sred. strok. vzgojiteljske	32	4	86	15	11	4	Child care
Sred. strok. telesno kulturne	-	-	1	-	1	1	Physical education
Sred. strok. druge za učiteljski kader	-	-	7	-	-	-	Other teacher training
Sred. strok. administr. upravne	22	14	175	35	38	20	Public administration
Sred. strok. bibliotekarske	-	-	-	-	-	-	Library science
Sred. strok. glasbene	-	1	7	-	3	-	Music
Sred. strok. druge umetniške	-	3	7	1	1	2	Other arts
Sred. strok. verske	-	1	3	-	-	-	Religion
Sred. strok. druge	9	23	141	13	23	15	Other
Srednje usmerjeno izobraževanje	1540	1198	69369	5149	4726	212	Secondary job-oriented education
Sred. usmer. iz. metalurške	13	19	522	55	25	-	Metallurgy
Sred. usmer. iz. lesnopredelovalne	65	48	3919	498	223	4	Woodworking
Sred. usmer. iz. strojne, kovinarske	348	358	20995	1552	1361	44	Metal trade, mechanical engineering
Sred. usmer. iz. ladjedelniške	2	1	17	-	1	-	Shipbuilding
Sred. usmer. iz. elektrotehniške	104	103	5206	226	306	12	Electrical engineering
Sred. usmer. iz. tekstilne	282	55	6210	652	623	4	Textile
Sred. usmer. iz. usnjarske, gumarske	33	5	594	79	70	6	Leather processing, rubber manufacturing
Sred. usmer. iz. kemijsko tehnološke	32	13	1692	213	142	1	Chemical engineering and technology
Sred. usmer. iz. rudarske, geološke	2	3	496	51	44	-	Mining and geology
Sred. usmer. iz. grafične	13	4	511	14	34	2	Graphic
Sred. usmer. iz. gradbene, geodetske	28	55	2721	278	140	8	Construction, geodesy
Sred. usmer. iz. prometne	45	127	1396	77	64	8	Transport
Sred. usmer. iz. za energetske	5	9	241	8	12	-	Energy
Sred. usmer. iz. kmetijske	52	21	1557	260	285	2	Agriculture
Sred. usmer. iz. hidrometeorološke	-	-	4	1	-	-	Hydrometeorology
Sred. usmer. iz. gozdarske	2	6	115	9	11	-	Forestry
Sred. usmer. iz. veterinarske	3	-	22	2	8	1	Veterinary science
Sred. usmer. iz. ekonomske	93	88	2203	127	224	25	Economics

77. Zaposlene osebe v podjetjih, družbah in organizacijah po vrsti najvišje končane šole in stopnji strokovne usposobljenosti, 31. 12. 2000 (nadaljevanje)

Persons in paid employment in enterprises, companies and organizations by level of school education and professional skills, 31. 12. 2000 (continued)

Vrsta najvišje končane šole	Stopnja strokovne usposobljenosti Level of professional skills						School education
	nižja lower	visoko kvalificirani highly skilled workers	kvalificirani skilled workers	polkvalifi- cirani semi-skilled workers	nekvalifi- cirani unskilled workers	neraz- vrščeno not classified	
Sred. usmer. iz. gostinske, turistične	81	44	5254	365	311	12	Tourist trade, hotels and restaurants
Sred. usmer. iz. osebno storitvene	19	13	1243	90	116	3	Personal services
Sred. usmer. iz. zdravstvene	111	16	386	38	24	1	Medical science
Sred. usmer. iz. naravosl. mat. inform.	18	12	197	16	67	16	Natural science, information science
Sred. usmer. iz. pedagoške	18	5	142	13	34	7	Education
Sred. usmer. iz. pravne, administr.	53	15	588	60	92	18	Law, public administration
Sred. usmer. iz. gasilske	-	2	41	-	2	-	Fire-fighting
Sred. usmer. iz. umetniške	2	1	59	-	5	1	Arts
Sred. usmer. iz. trgovske	78	135	10291	202	258	17	Wholesale and retail
Sred. usmer. iz. živilske	16	21	1940	175	135	1	Food processing
Sred. usmer. iz. prevajalske	2	-	6	2	1	-	Translating
Sred. usmer. iz. kulturne	1	1	8	2	-	1	Culture
Sred. usmer. iz. druge	19	18	793	84	108	18	Other
Višje šole	7	8	296	12	14	210	Higher vocational colleges
Višje rudarske	-	-	1	-	-	-	Mining
Višje geološke	-	-	-	-	-	-	Geology
Višje lesnopredelovalne	-	-	4	-	-	1	Woodworking
Višje strojne	-	-	42	-	-	14	Mechanical engineering
Višje elektrotehn. za elektro zveze	-	2	37	-	-	3	Electrical engineering
Višje tekstilne	-	-	24	-	1	1	Textile
Višje usnjarske, čevljarke	-	-	2	-	-	-	Leather processing, shoe production
Višje kemijske, živilske	-	-	5	1	-	-	Chemical engineering, food processing
Višje grafične	-	-	4	-	-	-	Graphic
Višje gradbene	-	-	5	-	-	6	Construction
Višje geodetske	-	-	-	-	1	-	Geodesy
Višje železniški promet	-	-	-	-	-	-	Railway transport
Višje pomor., rečni promet	-	-	7	-	-	7	Maritime and river transport
Višje PTT promet	-	-	2	-	-	1	Communications
Višje druge prometne	-	1	7	-	-	2	Other transport
Višje druge tehniške	-	-	8	-	-	7	Other technical
Višje kmetijske	-	-	23	1	5	2	Agriculture
Višje ekonomsko komercialne	2	2	23	-	-	39	Economics, business
Višje turistične, gostinske	-	-	3	1	-	-	Tourist trade, hotels and restaurants
Višje medicinske	-	-	5	-	-	5	Medical science
Višje stomatološke	-	-	-	-	-	-	Stomatology
Višje pedagoške	-	1	13	1	1	8	Education
Višje strokovne pedagoške	-	-	2	2	-	3	Vocational pedagogics
Višje telesno kulturne	-	-	1	-	-	2	Physical education
Višje defektološke	-	-	-	-	-	-	Defectology
Višje druge za učiteljski kader	-	-	3	-	-	2	Other teacher training
Višje upravne	5	1	54	4	5	93	Public administration
Višje druge	-	1	21	2	1	14	Other
Prva stopnja fakultet, visokih šol	4	7	220	9	13	86	First level faculties, university colleges
Prva st. vis. šole geološka	-	-	-	-	-	-	Geology
Prva st. vis. šole strojna	-	1	25	-	-	8	Mechanical engineering
Prva st. vis. šole elektrotehniška	-	1	31	-	1	2	Electrical engineering
Prva st. vis. šole kemijsko tehnološka	-	1	12	1	-	2	Chemical engineering, technology
Prva st. vis. šole gradbena	-	1	3	-	-	3	Construction
Prva st. vis. šole arhitektska	-	-	-	-	-	-	Architecture
Prva st. vis. šole geodetska	-	-	-	-	-	-	Geodesy
Prva st. vis. šole kmetijska	-	-	13	-	-	-	Agriculture
Prva st. vis. šole gozdarska	-	-	8	1	-	-	Forestry
Prva st. vis. šole ekonomska	4	2	57	5	7	39	Economics
Prva st. vis. šole organizacij. ved	-	1	31	1	2	14	Organisational science
Prva st. vis. šole stomatološka	-	-	-	-	-	-	Stomatology
Prva st. vis. šole filozofska	-	-	11	-	-	9	Arts
Prva st. vis. šole naravosl. matematična	-	-	3	-	-	-	Natural science
Prva st. vis. šole industr. pedagogika	-	-	-	-	-	-	Industrial pedagogics
Prva st. vis. šole defektološka	-	-	-	-	1	-	Defectology
Prva st. vis. šole pravna	-	-	11	-	1	5	Law
Prva st. vis. šole glasbena	-	-	-	-	-	1	Music
Prva st. vis. šole druge	-	-	15	1	1	3	Other

77. Zaposlene osebe v podjetjih, družbah in organizacijah po vrsti najvišje končane šole in stopnji strokovne usposobljenosti, 31. 12. 2000 (nadaljevanje)

Persons in paid employment in enterprises, companies and organizations by level of school education and professional skills, 31. 12. 2000 (continued)

Vrsta najvišje končane šole	Stopnja strokovne usposobljenosti Level of professional skills						School education
	nižja lower	visoko kvalificirani highly skilled workers	kvalificirani skilled workers	polkvalifi- cirani semi-skilled workers	nekvalifi- cirani unskilled workers	neraz- vrščeno not classified	
Fakultete visoke šole	1	1	163	1	4	260	Faculties, university colleges
Visoka rudarska	-	-	1	-	-	1	Mining
Visoka geološka	-	-	-	-	-	-	Geology
Visoka metalurška	-	-	1	-	-	3	Metallurgy
Visoka strojna	-	-	14	1	-	21	Mechanical engineering
Visoka ladjedelniška	-	-	-	-	-	-	Shipbuilding
Visoka elektrotehniška	-	-	19	-	-	13	Electrical engineering
Visoka kemijsko tehnološka	-	-	3	-	-	4	Chemical engineering, technology
Visoka živilsko tehnološka	-	-	7	-	1	4	Food-processing technology
Visoka gradbena	-	-	2	-	-	9	Construction
Visoka arhitektska	-	-	-	-	-	5	Architecture
Visoka geodetska	-	-	-	-	-	2	Geodesy
Visoka prometna	-	-	4	-	-	5	Transport
Visoka tehniška brez oznake smeri	-	-	2	-	-	5	Other technical
Visoka kmetijska	-	-	8	-	-	6	Agriculture
Visoka gozdarska	-	-	3	-	-	-	Forestry
Visoka veterinarska	-	-	1	-	-	1	Veterinary science
Visoka ekonomska	-	-	29	-	-	72	Economics
Visoka organizacijskih ved	-	-	10	-	1	16	Organisational science
Visoka medicinska	-	-	1	-	-	6	Medical science
Visoka stomatološka	-	-	-	-	-	-	Stomatology
Visoka farmacevtska	-	-	-	-	-	-	Pharmaceutics
Visoka filozofska	1	-	11	-	-	29	Arts
Visoka naravoslov. matematična	-	-	4	-	-	4	Natural science
Visoka industr. pedagogika	-	-	-	-	-	-	Industrial pedgogics
Visoka telesno kulturna	-	-	-	-	-	2	Physical education
Visoke defektološka	-	-	1	-	-	-	Defectology
Visoka pravna	-	-	3	-	-	22	Law
Visoka za politične vede	-	-	9	-	1	12	Political science
Visoka upravna	-	-	8	-	-	8	Public administration
Visoka teološka	-	-	1	-	-	2	Theology
Visoke druge	-	1	21	-	1	8	Other
Umetniške akademije	-	-	1	1	-	2	Academies of arts
Visoka glasbena	-	-	1	-	-	1	University college of music
Visoka za likovno umetnost	-	-	-	1	-	-	University college of fine arts
Visoka za uporabno umetnost	-	-	-	-	-	-	University college of applied arts
Visoka za dramsko umetnost	-	-	-	-	-	1	University college of drama
Neznano	1	-	97	15	21	2961	Unknown

Vir: Statistični register delovno aktivnega prebivalstva / Source: Statistical Register of Employment

78. Samozaposlene osebe in pri njih zaposlene osebe po vrsti najvišje končane šole in stopnji strokovne usposobljenosti, 31. 12. 2000
 Self-employed persons and persons in paid employment by them by level of school education and by level of professional skills, 31. 12. 2000

Vrsta najvišje končane šole	Skupaj Total	Stopnja strokovne usposobljenosti Level of professional skills					School education
		visoka university			višja non- university	srednja secondary	
		doktorji Ph. D.	magistri M. Sc./M. A	ostali others			
Skupaj	118619	5	81	6063	3328	23325	Total
Skupaj	25672	-	-	41	145	752	Total
Brez šole	180	-	-	-	1	5	No school
Osnovna šola, zaključeni 1 do 3 razredi	37	-	-	-	-	-	Elementary school, 1 to 3 grades
Osnovna šola, zaključeni 4 razredi	290	-	-	-	1	4	Elementary school, 4 grades
Osnovna šola, zaključeni 5 do 7 razredov	2789	-	-	1	8	53	Elementary school, 5 to 7 grades
Zaključena osnovna šola	22376	-	-	40	135	690	Finished elementary school
Šole za KV del. in drug str. kader	26145	-	-	43	164	1494	Schools for skilled workers and other expert personnel
Šola za KV del. rudarske, topilniške	55	-	-	-	-	5	Mining, smelting
Šola za KV del. lesno predelovalne	1093	-	-	-	4	56	Woodworking
Šola za KV del. kovinske, strojne	7854	-	-	11	43	384	Metal trade, mechanical engineering
Šola za KV del. ladjedelniške	5	-	-	-	-	-	Shipbuilding
Šola za KV del. elektrotehn., za el. zveze	1696	-	-	5	9	112	Electrical engineering
Šola za KV del. tekstilne	912	-	-	-	5	36	Textile
Šola za KV del. usnjar. čevljar. gumar.	135	-	-	-	-	7	Leather processing, shoe production, rubber manufacturing
Šola za KV del. kemijske, živilske	488	-	-	1	2	19	Chemical engineering, food processing
Šola za KV del. proizvodnja papirja	21	-	-	1	-	2	Paper production
Šola za KV del. grafične	289	-	-	7	5	16	Graphic
Šola za KV del. gradbene	2393	-	-	3	11	78	Construction
Šola za KV del. železniški promet	16	-	-	-	-	-	Railway transport
Šola za KV del. pomor. rečni promet	6	-	-	-	-	-	Maritime and river transport
Šola za KV del. cestni promet	1817	-	-	1	3	54	Road transport
Šola za KV del. PTT promet.	53	-	-	-	-	5	Communications
Šola za KV del. druge prometne	145	-	-	-	1	1	Other transport
Šola za KV del. druge tehniške	84	-	-	-	-	4	Other technical
Šola za KV del. kmetijske	319	-	-	1	1	26	Agriculture
Šola za KV del. gozdarske	18	-	-	-	1	-	Forestry
Šola za KV del. veterinarske	6	-	-	-	-	2	Veterinary science
Šola za KV del. trgovske	3077	-	-	2	26	302	Wholesale and retail
Šola za KV del. turistične, gostinske	2703	-	-	3	36	204	Tourist trade, hotels and restaurants
Šola za KV del. osebne storitve	1697	-	-	4	9	90	Personal services
Šola za KV del. druge	885	-	-	1	4	29	Other
Šola za dr. strok. k. medicinske	18	-	-	-	-	6	Medical science
Šola za dr. strok. k. stomatološke	4	-	-	-	-	2	Stomatology
Šola za dr. strok. k. farmacevtske	2	-	-	-	-	-	Pharmaceutics
Šola za dr. strok. k. administr. upravne	275	-	-	2	3	45	Public administration
Šola za dr. strok. k. finanč. komerc. ekonom	20	-	-	-	-	7	Finance, economics
Šola za dr. strok. k. umetniške	7	-	-	-	-	2	Arts
Šola za dr. strok. k. druge	39	-	-	-	1	-	Other
Šola za dr. strok. k. spl. tehniške	13	-	-	1	-	-	General technical
Šole za VKV delavce	745	-	-	1	25	125	Schools for highly skilled workers
Šola za VKV del. rudarske	1	-	-	-	-	-	Mining
Šola za VKV del. kovinske, strojne	194	-	-	-	7	22	Metal trade, mechanical engineering
Šola za VKV del. elektrotehn., za el. zveze	62	-	-	-	1	3	Electrical engineering
Šola za VKV del. tekstilne	16	-	-	-	-	2	Textile
Šola za VKV del. kemijske, živilske	15	-	-	-	-	1	Chemical engineering, food processing
Šola za VKV del. grafične	6	-	-	-	-	1	Graphic
Šola za VKV del. gradbene	105	-	-	-	5	10	Construction
Šola za VKV del. cestni promet	14	-	-	-	-	1	Road transport
Šola za VKV del. druge prometne	7	-	-	-	1	3	Other transport
Šola za VKV del. druge tehniške	20	-	-	-	1	2	Other technical
Šola za VKV del. trgovske	223	-	-	1	4	71	Wholesale and retail
Šola za VKV del. turistične, gostinske	53	-	-	-	5	7	Tourist trade, hotels and restaurants
Šola za VKV del. druge	29	-	-	-	1	2	Other
Šole za srednji kader	11084	-	-	405	299	8504	Secondary schools
Srednje - gimnazije	1541	-	-	172	60	1045	General secondary schools
Srednje šole za strokovni kader	9543	-	-	233	239	7459	Secondary schools for expert personnel
Sred. strok. rudarske	19	-	-	1	-	12	Mining

78. Samozaposlene osebe in pri njih zaposlene osebe po vrsti najvišje končane šole in stopnji strokovne usposobljenosti, 31. 12. 2000 (nadaljevanje)

Self-employed persons and persons in paid employment by them by level of school education and by level of professional skills, 31. 12. 2000 (continued)

Vrsta najvišje končane šole	Skupaj Total	Stopnja strokovne usposobljenosti Level of professional skills					School education
		visoka university			višja non- university	srednja secondary	
		doktorji Ph. D.	magistri M. Sc./M. A.	ostali others			
Sred. strok. geološke	3	-	-	-	-	3	Geology
Sred. strok. metalurške	36	-	-	-	1	21	Metallurgy
Sred. strok. lesno predelovalne	424	-	-	6	9	308	Woodworking
Sred. strok. kovinske, strojne	1681	-	-	22	46	1273	Metal trade, mechanical engineering
Sred. strok. ladjedelniške	12	-	-	-	1	9	Shipbuilding
Sred. strok. elektrotehn., za el. zveze	773	-	-	20	15	605	Electrical engineering
Sred. strok. tekstilne	287	-	-	2	6	198	Textile
Sred. strok. usnjar. čevljar. gumar.	68	-	-	1	3	50	Leather processing, shoe production, rubber manufacturing
Sred. strok. kemijske, živilske	192	-	-	6	5	143	Chemical engineering, food processing
Sred. strok. grafične	75	-	-	3	-	63	Graphic
Sred. strok. gradbene	862	-	-	15	31	639	Construction
Sred. strok. arhitektske	4	-	-	-	-	2	Architecture
Sred. strok. geodetske	19	-	-	-	-	13	Geodesy
Sred. strok. železniški promet	14	-	-	-	-	12	Railway transport
Sred. strok. pomor. rečni promet	66	-	-	-	-	45	Maritime and river transport
Sred. strok. cestni promet	96	-	-	-	-	69	Road transport
Sred. strok. PTT promet	24	-	-	2	-	17	Communications
Sred. strok. druge prometne	33	-	-	1	1	24	Other transport
Sred. strok. druge tehniške	149	-	-	10	3	113	Other technical
Sred. strok. kmetijske	155	-	-	2	3	111	Agriculture
Sred. strok. hidrometeorološke	5	-	-	-	1	4	Hydrometeorology
Sred. strok. gozdarske	22	-	-	1	1	12	Forestry
Sred. strok. veterinarske	22	-	-	1	-	18	Veterinary science
Sred. strok. ekonomske	2147	-	-	75	54	1738	Economics
Sred. strok. turistične, gostinske	397	-	-	1	11	307	Tourist trade, hotels and restaurants
Sred. strok. medicinske	680	-	-	9	12	605	Medical science
Sred. strok. stomatološke	201	-	-	-	10	187	Stomatology
Sred. strok. farmacevtske	37	-	-	1	2	31	Pharmaceutics
Sred. strok. učiteljske	71	-	-	4	5	51	Teacher training
Sred. strok. vzgojiteljske	80	-	-	2	2	58	Child care
Sred. strok. telesno kulturne	4	-	-	-	-	4	Physical education
Sred. strok. druge za učiteljski kader	10	-	-	-	-	9	Other teacher training
Sred. strok. administr. upravne	317	-	-	6	5	266	Public administration
Sred. strok. bibliotekarske	1	-	-	-	-	1	Library science
Sred. strok. glasbene	26	-	-	14	-	11	Music
Sred. strok. druge umetniške	54	-	-	12	1	36	Other arts
Sred. strok. verske	5	-	-	1	2	2	Religion
Sred. strok. druge	472	-	-	13	9	389	Other
Srednje usmerjeno izobraževanje	41333	-	-	276	259	11633	Secondary job-oriented education
Sred. usmer. iz. metalurške	69	-	-	1	1	33	Metallurgy
Sred. usmer. iz. lesnopredelovalne	2704	-	-	4	11	524	Woodworking
Sred. usmer. iz. strojne, kovinarske	10169	-	-	18	65	1896	Metal trade, mechanical engineering
Sred. usmer. iz. ladjedelniške	6	-	-	-	-	2	Shipbuilding
Sred. usmer. iz. elektrotehniške	2821	-	-	17	21	1031	Electrical engineering
Sred. usmer. iz. tekstilne	2100	-	-	4	3	357	Textile
Sred. usmer. iz. usnjar. gumarske	189	-	-	1	2	60	Leather processing, rubber manufacturing
Sred. usmer. iz. kemijsko tehnološke	365	-	-	3	2	158	Chemical engineering and technology
Sred. usmer. iz. rudarske, geološke	58	-	-	-	1	18	Mining and geology
Sred. usmer. iz. grafične	203	-	-	6	1	80	Graphic
Sred. usmer. iz. gradbene, geodetske	1956	-	-	7	3	303	Construction, geodesy
Sred. usmer. iz. prometne	543	-	-	2	3	138	Transport
Sred. usmer. iz. za energetske	97	-	-	-	-	31	Energy
Sred. usmer. iz. kmetijske	1267	-	-	3	4	407	Agriculture
Sred. usmer. iz. hidrometeorološke	1	-	-	-	-	-	Hydrometeorology
Sred. usmer. iz. gozdarske	73	-	-	-	-	29	Forestry
Sred. usmer. iz. veterinarske	49	-	-	2	1	30	Veterinary science
Sred. usmer. iz. ekonomske	2790	-	-	58	45	2076	Economics
Sred. usmer. iz. gostinske, turistične	4719	-	-	4	29	1015	Tourist trade, hotels and restaurants
Sred. usmer. iz. osebno storitvene	2882	-	-	1	4	247	Personal services
Sred. usmer. iz. zdravstvene	786	-	-	4	12	678	Medical science
Sred. usmer. iz. naravosl. mat. inform.	700	-	-	49	9	527	Natural science, information science

78. Samozaposlene osebe in pri njih zaposlene osebe po vrsti najvišje končane šole in stopnji strokovne usposobljenosti, 31. 12. 2000 (nadaljevanje)

Self-employed persons and persons in paid employment by them by level of school education and by level of professional skills, 31. 12. 2000 (continued)

Vrsta najvišje končane šole	Skupaj Total	Stopnja strokovne usposobljenosti Level of professional skills					School education
		visoka university			višja non- university	srednja secondary	
		doktorji Ph. D.	magistri M. Sc./M. A	ostali others			
Sred. usmer. iz. pedagoške	221	-	-	12	5	159	Education
Sred. usmer. iz. pravne, administr.	411	-	-	6	4	241	Law, public administration
Sred. usmer. iz. gasilske	1	-	-	-	-	1	Fire-fighting
Sred. usmer. iz. umetniške	103	-	-	17	-	72	Arts
Sred. usmer. iz. trgovske	3754	-	-	9	19	767	Wholesale and retail
Sred. usmer. iz. živilske	1239	-	-	1	4	202	Food processing
Sred. usmer. iz. prevajalske	17	-	-	1	-	9	Translating
Sred. usmer. iz. kulturne	28	-	-	7	1	16	Culture
Sred. usmer. iz. druge	1012	-	-	39	9	526	Other
Višje šole	2170	-	-	210	1355	357	Higher vocational colleges
Višje rudarske	4	-	-	-	3	1	Mining
Višje lesnopredelovalne	34	-	-	1	20	4	Woodworking
Višje strojne	246	-	-	27	147	39	Mechanical engineering
Višje elektrotehn. za elektro zveze	79	-	-	7	55	12	Electrical engineering
Višje tekstilne	64	-	-	-	36	15	Textile
Višje usnjarske, čevljarke	2	-	-	-	2	-	Leather processing, shoe production
Višje kemijske, živilske	32	-	-	-	20	6	Chemical engineering, food processing
Višje grafične	19	-	-	2	14	3	Graphic
Višje gradbene	107	-	-	14	78	10	Construction
Višje geodetske	12	-	-	2	9	1	Geodesy
Višje železniški promet	1	-	-	-	1	-	Railway transport
Višje pomor., rečni promet	41	-	-	4	19	7	Maritime and river transport
Višje druge prometne	18	-	-	-	11	4	Other transport
Višje druge tehniške	43	-	-	5	32	4	Other technical
Višje kmetijske	55	-	-	-	33	11	Agriculture
Višje ekonomsko komercialne	538	-	-	57	353	87	Economics, business
Višje turistične, gostinske	17	-	-	-	11	1	Tourist trade, hotels and restaurants
Višje medicinske	206	-	-	3	165	28	Medical science
Višje stomatološke	16	-	-	1	12	2	Stomatology
Višje pedagoške	126	-	-	24	46	30	Education
Višje strokovne pedagoške	10	-	-	1	6	2	Vocational pedagogics
Višje telesno kulturne	19	-	-	2	12	4	Physical education
Višje defektološke	1	-	-	-	1	-	Defectology
Višje druge za učiteljski kader	17	-	-	2	12	2	Other teacher training
Višje upravne	322	-	-	36	183	61	Public administration
Višje druge	141	-	-	22	74	23	Other
Prva stopnja fakultet, visokih šol	899	-	-	143	492	162	First level faculties, university colleges
Prva st. vis. šola geološka	2	-	-	-	2	-	Geology
Prva st. vis. šola strojna	139	-	-	27	79	18	Mechanical engineering
Prva st. vis. šola elektrotehniška	68	-	-	7	43	14	Electrical engineering
Prva st. vis. šola kemijsko tehnološka	47	-	-	5	21	9	Chemical engineering, technology
Prva st. vis. šola gradbena	43	-	-	7	28	5	Construction
Prva st. vis. šola arhitektska	3	-	-	-	3	-	Architecture
Prva st. vis. šola geodetska	10	-	-	1	9	-	Geodesy
Prva st. vis. šola kmetijska	35	-	-	-	16	10	Agriculture
Prva st. vis. šola gozdarska	7	-	-	1	4	-	Forestry
Prva st. vis. šola ekonomska	282	-	-	42	149	68	Economics
Prva st. vis. šola organizacij. ved	63	-	-	6	37	10	Organisational science
Prva st. vis. šola stomatološka	3	-	-	1	2	-	Stomatology
Prva st. vis. šola filozofska	38	-	-	15	13	3	Arts
Prva st. vis. šola naravosl. matematična	7	-	-	1	5	1	Natural science
Prva st. vis. šola industr. pedagogika	1	-	-	-	-	1	Industrial pedagogics
Prva st. vis. šola pravna	98	-	-	20	55	13	Law
Prva st. vis. šola glasbena	5	-	-	5	-	-	Music
Prva st. vis. šola druge	48	-	-	5	26	10	Other
Fakultete visoke šole	5580	5	79	4549	519	261	Faculties, university colleges
Visoka rudarska	7	-	-	5	1	1	Mining
Visoka geološka	4	-	1	3	-	-	Geology
Visoka metalurška	14	-	-	10	3	1	Metallurgy
Visoka strojna	273	-	5	174	53	25	Mechanical engineering

78. Samozaposlene osebe in pri njih zaposlene osebe po vrsti najvišje končane šole in stopnji strokovne usposobljenosti, 31. 12. 2000 (nadaljevanje)

Self-employed persons and persons in paid employment by them by level of school education and by level of professional skills, 31. 12. 2000 (continued)

Vrsta najvišje končane šole	Skupaj Total	Stopnja strokovne usposobljenosti Level of professional skills					School education
		visoka university			višja non- university	srednja secondary	
		doktorji Ph. D.	magistri M. Sc./M. A	ostali others			
Visoka elektrotehniška	211	-	11	136	35	13	Electrical engineering
Visoka kemijsko tehnološka	85	1	-	34	30	16	Chemical engineering, technology
Visoka živilsko tehnološka	33	-	-	15	5	10	Food-processing technology
Visoka gradbena	96	1	1	82	10	1	Construction
Visoka arhitektska	533	1	4	492	20	10	Architecture
Visoka geodetska	17	-	-	13	2	2	Geodesy
Visoka prometna	11	-	1	3	4	1	Transport
Visoka tehniška brez oznake smeri	40	-	-	17	16	5	Other technical
Visoka kmetijska	68	-	-	30	18	16	Agriculture
Visoka gozdarska	29	-	-	6	9	9	Forestry
Visoka veterinarska	39	-	2	28	3	5	Veterinary science
Visoka ekonomska	407	-	7	219	110	40	Economics
Visoka organizacijskih ved	88	-	3	39	26	12	Organisational science
Visoka medicinska	534	1	16	499	12	4	Medical science
Visoka stomatološka	372	-	12	354	5	-	Stomatology
Visoka farmacevtska	110	-	2	104	2	2	Pharmaceutics
Visoka filozofska	352	1	4	260	33	35	Arts
Visoka naravoslov. matematična	63	-	2	33	14	5	Natural science
Visoka telesno kulturna	50	-	-	7	31	9	Physical education
Visoka defektološka	2	-	-	-	-	1	Defectology
Visoka pravna	1090	-	5	1046	19	13	Law
Visoka za politične vede	69	-	-	51	12	4	Political science
Visoka upravna	16	-	-	2	6	4	Public administration
Visoka teološka	793	-	-	784	6	1	Theology
Visoke druge	174	-	3	103	34	16	Other
Umetniške akademije	397	-	2	351	30	12	Academies of arts
Visoka glasbena	51	-	-	45	3	2	University college of music
Visoka za likovno umetnost	261	-	-	229	24	8	University college of fine arts
Visoka za uporabno umetnost	9	-	1	6	1	1	University college of applied arts
Visoka za dramsko umetnost	76	-	1	71	2	1	University college of drama
Neznano	4594	-	-	44	40	25	Unknown

78. Samozaposlene osebe in pri njih zaposlene osebe po vrsti najvišje končane šole in stopnji strokovne usposobljenosti, 31. 12. 2000 (nadaljevanje)

Self-employed persons and persons in paid employment by them by level of school education and by level of professional skills, 31. 12. 2000 (continued)

Vrsta najvišje končane šole	Stopnja strokovne usposobljenosti Level of professional skills						School education
	nižja lower	visoko kvalificirani highly skilled workers	kvalificirani skilled workers	polkvalifi- cirani semi-skilled workers	nekvalifi- cirani unskilled workers	neraz- vrščeno not classified	
Skupaj	372	1596	58144	2956	18806	3943	Total
Skupaj	164	120	5147	2089	17180	34	Total
Brez šole	-	-	23	10	136	-	No school
Osnovna šola, zaključeni 1 do 3 razredi	-	-	3	4	30	-	Elementary school, 1 to 3 grades
Osnovna šola, zaključeni 4 razredi	2	2	50	26	205	-	Elementary school, 4 grades
Osnovna šola, zaključenih 5 do 7 razredov	14	15	638	289	1768	3	Elementary school, 5 to 7 grades
Zaključena osnovna šola	148	98	4433	1760	15041	31	Finished elementary school
Šole za KV del. in drug str. kader	63	435	23363	141	434	8	Schools for skilled workers and other expert personnel
Šola za KV del. rudarske, topilniške	-	-	46	2	2	-	Mining, smelting
Šola za KV del. lesno predelovalne	3	18	995	5	12	-	Woodworking
Šola za KV del. kovinske, strojne	18	120	7107	39	128	4	Metal trade, mechanical engineering
Šola za KV del. ladjedelniške	-	-	5	-	-	-	Shipbuilding
Šola za KV del. elektrotehn., za el. zveze	2	34	1505	3	26	-	Electrical engineering
Šola za KV del. tekstilne	1	12	806	9	42	1	Textile
Šola za KV del. usnjar. čevljar. gumar.	1	4	117	1	5	-	Leather processing, shoe production, rubber manufacturing
Šola za KV del. kemijske, živilske	-	1	452	2	11	-	Chemical engineering, food processing
Šola za KV del. proizvodnja papirja	-	-	17	-	1	-	Paper production
Šola za KV del. grafične	-	13	243	1	4	-	Graphic
Šola za KV del. gradbene	7	41	2197	18	37	1	Construction
Šola za KV del. železniški promet	-	-	16	-	-	-	Railway transport
Šola za KV del. pomor. rečni promet	-	-	6	-	-	-	Maritime and river transport
Šola za KV del. cestni promet	1	21	1710	14	13	-	Road transport
Šola za KV del. PTT promet.	-	1	42	-	5	-	Communications
Šola za KV del. druge prometne	-	23	120	-	-	-	Other transport
Šola za KV del. druge tehniške	2	1	74	1	2	-	Other technical
Šola za KV del. kmetijske	2	4	276	3	6	-	Agriculture
Šola za KV del. gozdarske	-	-	17	-	-	-	Forestry
Šola za KV del. veterinarske	-	-	3	-	1	-	Veterinary science
Šola za KV del. trgovske	10	49	2623	18	46	1	Wholesale and retail
Šola za KV del. turistične, gostinske	10	28	2378	13	31	-	Tourist trade, hotels and restaurants
Šola za KV del. osebne storitve	-	36	1521	7	29	1	Personal services
Šola za KV del. druge	1	26	804	1	19	-	Other
Šola za dr. strok. k. medicinske	-	-	10	-	2	-	Medical science
Šola za dr. strok. k. stomatološke	-	-	1	-	1	-	Stomatology
Šola za dr. strok. k. farmacevtske	-	-	1	1	-	-	Pharmaceutics
Šola za dr. strok. k. administr. upravne	5	3	204	2	11	-	Public administration
Šola za dr. strok. k. finanč. komerc. ekonom	-	-	12	1	-	-	Finance, economics
Šola za dr. strok. k. umetniške	-	-	5	-	-	-	Arts
Šola za dr. strok. k. druge	-	-	38	-	-	-	Other
Šola za dr. strok. k. spl. tehniške	-	-	12	-	-	-	General technical
Šole za VKV delavce	1	417	173	1	2	-	Schools for highly skilled workers
Šola za VKV del. rudarske	-	-	1	-	-	-	Mining
Šola za VKV del. kovinske, strojne	-	105	60	-	-	-	Metal trade, mechanical engineering
Šola za VKV del. elektrotehn., za el. zveze	-	44	14	-	-	-	Electrical engineering
Šola za VKV del. tekstilne	-	10	4	-	-	-	Textile
Šola za VKV del. kemijske, živilske	-	11	3	-	-	-	Chemical engineering, food processing
Šola za VKV del. grafične	-	5	-	-	-	-	Graphic
Šola za VKV del. gradbene	-	64	26	-	-	-	Construction
Šola za VKV del. cestni promet	-	12	1	-	-	-	Road transport
Šola za VKV del. druge prometne	-	1	2	-	-	-	Other transport
Šola za VKV del. druge tehniške	-	8	8	-	1	-	Other technical
Šola za VKV del. trgovske	1	108	36	1	1	-	Wholesale and retail
Šola za VKV del. turistične, gostinske	-	33	8	-	-	-	Tourist trade, hotels and restaurants
Šola za VKV del. druge	-	16	10	-	-	-	Other
Šole za srednji kader	22	94	1590	38	83	49	Secondary schools
Srednje - gimnazije	5	15	221	5	14	4	General secondary schools
Srednje šole za strokovni kader	17	79	1369	33	69	45	Secondary schools for expert personnel
Sred. strok. rudarske	-	-	4	-	-	2	Mining



78. Samozaposlene osebe in pri njih zaposlene osebe po vrsti najvišje končane šole in stopnji strokovne usposobljenosti, 31. 12. 2000 (nadaljevanje)

Self-employed persons and persons in paid employment by them by level of school education and by level of professional skills, 31. 12. 2000 (continued)

Vrsta najvišje končane šole	Stopnja strokovne usposobljenosti Level of professional skills						School education
	nižja lower	visoko kvalificirani highly skilled workers	kvalificirani skilled workers	polkvalifi- cirani semi-skilled workers	nekvalifi- cirani unskilled workers	neraz- vrščeno not classified	
Sred. strok. geološke	-	-	-	-	-	-	Geology
Sred. strok. metalurške	1	-	11	-	-	-	Metallurgy
Sred. strok. lesno predelovalne	-	6	92	2	1	-	Woodworking
Sred. strok. kovinske, strojne	2	17	291	4	16	10	Metal trade, mechanical engineering
Sred. strok. ladjedelniške	-	-	2	-	-	-	Shipbuilding
Sred. strok. elektrotehn., za el.zveze	-	12	109	1	7	4	Electrical engineering
Sred. strok. tekstilne	-	5	73	3	-	-	Textile
Sred. strok. usnjjar. čevljar. gumar.	-	2	11	1	-	-	Leather processing, shoe production, rubber manufacturing
Sred. strok. kemijske, živilske	1	1	34	-	1	1	Chemical engineering, food processing
Sred. strok. grafične	-	-	9	-	-	-	Graphic
Sred. strok. gradbene	2	9	154	4	2	6	Construction
Sred. strok. arhitektske	-	-	2	-	-	-	Architecture
Sred. strok. geodetske	-	-	5	-	-	1	Geodesy
Sred. strok. železniški promet	-	-	2	-	-	-	Railway transport
Sred. strok. pomor. rečni promet	-	1	20	-	-	-	Maritime and river transport
Sred. strok. cestni promet	-	2	25	-	-	-	Road transport
Sred. strok. PTT promet	-	-	4	-	1	-	Communications
Sred. strok. druge prometne	-	1	6	-	-	-	Other transport
Sred. strok. druge tehniške	-	2	18	1	2	-	Other technical
Sred. strok. kmetijske	-	-	34	1	3	1	Agriculture
Sred. strok. hidrometeorološke	-	-	-	-	-	-	Hydrometeorology
Sred. strok. gozdarske	-	-	8	-	-	-	Forestry
Sred. strok. veterinarske	-	1	2	-	-	-	Veterinary science
Sred. strok. ekonomske	3	9	229	11	21	7	Economics
Sred. strok. turistične, gostinske	1	4	71	1	-	1	Tourist trade, hotels and restaurants
Sred. strok. medicinske	6	2	36	1	6	3	Medical science
Sred. strok. stomatološke	-	-	4	-	-	-	Stomatology
Sred. strok. farmacevtske	-	-	3	-	-	-	Pharmaceutics
Sred. strok. učiteljske	-	1	10	-	-	-	Teacher training
Sred. strok. vzgojiteljske	-	-	15	-	3	-	Child care
Sred. strok. telesno kulturne	-	-	-	-	-	-	Physical education
Sred. strok. druge za učiteljski kader	-	-	1	-	-	-	Other teacher training
Sred. strok. administr. upravne	-	3	31	1	2	3	Public administration
Sred. strok. bibliotekarske	-	-	-	-	-	-	Library science
Sred. strok. glasbene	-	1	-	-	-	-	Music
Sred. strok. druge umetniške	-	-	5	-	-	-	Other arts
Sred. strok. verske	-	-	-	-	-	-	Religion
Sred. strok. druge	1	-	48	2	4	6	Other
Srednje usmerjeno izobraževanje	118	220	27243	523	1010	51	Secondary job-oriented education
Sred. usmer. iz. metalurške	1	-	27	1	4	1	Metallurgy
Sred. usmer. iz. lesnopredelovalne	5	17	2035	52	54	2	Woodworking
Sred. usmer. iz. strojne, kovinarske	31	65	7628	154	296	16	Metal trade, mechanical engineering
Sred. usmer. iz. ladjedelniške	-	-	3	-	1	-	Shipbuilding
Sred. usmer. iz. elektrotehniške	6	20	1634	22	68	2	Electrical engineering
Sred. usmer. iz. tekstilne	2	9	1587	41	94	3	Textile
Sred. usmer. iz. usnjarske, gumarske	2	3	100	6	15	-	Leather processing, rubber manufacturing
Sred. usmer. iz. kemijsko tehnološke	-	-	183	6	12	1	Chemical engineering and technology
Sred. usmer. iz. rudarske, geološke	-	-	33	1	4	1	Mining and geology
Sred. usmer. iz. grafične	-	1	106	-	7	2	Graphic
Sred. usmer. iz. gradbene, geodetske	7	20	1503	65	43	5	Construction, geodesy
Sred. usmer. iz. prometne	2	5	371	11	11	-	Transport
Sred. usmer. iz. za energetske	-	2	62	-	2	-	Energy
Sred. usmer. iz. kmetijske	8	4	738	33	69	1	Agriculture
Sred. usmer. iz. hidrometereološke	-	-	1	-	-	-	Hydrometeorology
Sred. usmer. iz. gozdarske	-	1	38	1	4	-	Forestry
Sred. usmer. iz. veterinarske	-	1	12	1	1	1	Veterinary science
Sred. usmer. iz. ekonomske	10	6	517	20	54	4	Economics
Sred. usmer. iz. gostinske, turistične	12	16	3539	46	58	-	Tourist trade, hotels and restaurants
Sred. usmer. iz. osebno storitvene	2	18	2561	15	33	1	Personal services
Sred. usmer. iz. zdravstvene	6	1	59	4	21	1	Medical science
Sred. usmer. iz. naravosl. mat. inform.	2	1	88	4	18	2	Natural science, information science

78. Samozaposlene osebe in pri njih zaposlene osebe po vrsti najvišje končane šole in stopnji strokovne usposobljenosti, 31. 12. 2000 (nadaljevanje)

Self-employed persons and persons in paid employment by them by level of school education and by level of professional skills, 31. 12. 2000 (continued)

Vrsta najvišje končane šole	Stopnja strokovne usposobljenosti Level of professional skills						School education
	nižja lower	visoko kvalificirani highly skilled workers	kvalificirani skilled workers	polkvalifi- cirani semi-skilled workers	nekvalifi- cirani unskilled workers	neraz- vrščeno not classified	
Sred. usmer. iz. pedagoške	-	-	28	2	13	2	Education
Sred. usmer. iz. pravne, administr.	1	1	140	2	15	1	Law, public administration
Sred. usmer. iz. gasilske	-	-	-	-	-	-	Fire-fighting
Sred. usmer. iz. umetniške	-	2	11	1	-	-	Arts
Sred. usmer. iz. trgovske	13	17	2859	13	56	1	Wholesale and retail
Sred. usmer. iz. živilske	3	5	983	12	29	-	Food processing
Sred. usmer. iz. prevajalske	-	-	7	-	-	-	Translating
Sred. usmer. iz. kulturne	-	1	2	-	1	-	Culture
Sred. usmer. iz. druge	5	4	388	10	27	4	Other
Višje šole	4	22	185	7	15	15	Higher vocational colleges
Višje rudarske	-	-	-	-	-	-	Mining
Višje lesnopredelovalne	1	1	7	-	-	-	Woodworking
Višje strojne	-	5	27	-	1	-	Mechanical engineering
Višje elektrotehn. za elektro zveze	-	1	2	1	-	1	Electrical engineering
Višje tekstilne	-	-	12	1	-	-	Textile
Višje usnjarske, čevljarске	-	-	-	-	-	-	Leather processing, shoe production
Višje kemijske, živilske	1	-	5	-	-	-	Chemical engineering, food processing
Višje grafične	-	-	-	-	-	-	Graphic
Višje gradbene	-	1	3	-	-	1	Construction
Višje geodetske	-	-	-	-	-	-	Geodesy
Višje železniški promet	-	-	-	-	-	-	Railway transport
Višje pomor., rečni promet	-	-	7	-	3	1	Maritime and river transport
Višje druge prometne	-	1	1	-	-	1	Other transport
Višje druge tehniške	-	1	1	-	-	-	Other technical
Višje kmetijske	-	-	9	-	1	1	Agriculture
Višje ekonomsko komercialne	1	3	30	-	3	4	Economics, business
Višje turistične, gostinske	-	-	4	-	1	-	Tourist trade, hotels and restaurants
Višje medicinske	-	1	8	-	1	-	Medical science
Višje stomatološke	-	-	-	-	-	1	Stomatology
Višje pedagoške	-	-	22	1	2	1	Education
Višje strokovne pedagoške	-	-	1	-	-	-	Vocational pedagogics
Višje telesno kulturne	-	-	1	-	-	-	Physical education
Višje defektološke	-	-	-	-	-	-	Defectology
Višje druge za učiteljski kader	-	-	1	-	-	-	Other teacher training
Višje upravne	-	5	28	3	3	3	Public administration
Višje druge	1	3	16	1	-	1	Other
Prva stopnja fakultet, visokih šol	-	10	77	2	7	6	First level faculties, university colleges
Prva st. vis. šola geološka	-	-	-	-	-	-	Geology
Prva st. vis. šola strojna	-	2	11	1	-	1	Mechanical engineering
Prva st. vis. šola elektrotehniška	-	1	3	-	-	-	Electrical engineering
Prva st. vis. šola kemijsko tehnološka	-	-	10	-	2	-	Chemical engineering, technology
Prva st. vis. šola gradbena	-	-	3	-	-	-	Construction
Prva st. vis. šola arhitektska	-	-	-	-	-	-	Architecture
Prva st. vis. šola geodetska	-	-	-	-	-	-	Geodesy
Prva st. vis. šola kmetijska	-	-	9	-	-	-	Agriculture
Prva st. vis. šola gozdarska	-	-	2	-	-	-	Forestry
Prva st. vis. šola ekonomska	-	3	14	-	2	4	Economics
Prva st. vis. šola organizacij. ved	-	1	8	-	-	1	Organisational science
Prva st. vis. šola stomatološka	-	-	-	-	-	-	Stomatology
Prva st. vis. šola filozofska	-	1	5	1	-	-	Arts
Prva st. vis. šola naravosl. matematična	-	-	-	-	-	-	Natural science
Prva st. vis. šola industr. pedagogika	-	-	-	-	-	-	Industrial pedagogics
Prva st. vis. šola pravna	-	-	8	-	2	-	Law
Prva st. vis. šola glasbena	-	-	-	-	-	-	Music
Prva st. vis. šola druge	-	2	4	-	1	-	Other
Fakultete visoke šole	-	15	123	5	16	8	Faculties, university colleges
Visoka rudarska	-	-	-	-	-	-	Mining
Visoka geološka	-	-	-	-	-	-	Geology
Visoka metalurška	-	-	-	-	-	-	Metallurgy
Visoka strojna	-	2	11	-	1	2	Mechanical engineering

78. Samozaposlene osebe in pri njih zaposlene osebe po vrsti najvišje končane šole in stopnji strokovne usposobljenosti, 31. 12. 2000 (nadaljevanje)

Self-employed persons and persons in paid employment by them by level of school education and by level of professional skills, 31. 12. 2000 (continued)

Vrsta najvišje končane šole	Stopnja strokovne usposobljenosti Level of professional skills						School education
	nižja lower	visoko kvalificirani highly skilled workers	kvalificirani skilled workers	polkvalifi- cirani semi-skilled workers	nekvalifi- cirani unskilled workers	neraz- vrščeno not classified	
Visoka elektrotehniška	-	4	10	-	1	1	Electrical engineering
Visoka kemijsko tehnološka	-	-	3	-	1	-	Chemical engineering, technology
Visoka živilsko tehnološka	-	-	3	-	-	-	Food-processing technology
Visoka gradbena	-	-	1	-	-	-	Construction
Visoka arhitektska	-	-	4	-	-	2	Architecture
Visoka geodetska	-	-	-	-	-	-	Geodesy
Visoka prometna	-	-	1	-	-	1	Transport
Visoka tehniška brez oznake smeri	-	-	2	-	-	-	Other technical
Visoka kmetijska	-	-	3	1	-	-	Agriculture
Visoka gozdarska	-	-	5	-	-	-	Forestry
Visoka veterinarska	-	-	1	-	-	-	Veterinary science
Visoka ekonomska	-	4	21	1	3	2	Economics
Visoka organizacijskih ved	-	-	7	-	1	-	Organisational science
Visoka medicinska	-	-	2	-	-	-	Medical science
Visoka stomatološka	-	-	1	-	-	-	Stomatology
Visoka farmacevtska	-	-	-	-	-	-	Pharmaceutics
Visoka filozofska	-	-	13	-	6	-	Arts
Visoka naravoslov. matematična	-	-	7	1	1	-	Natural science
Visoka telesno kulturna	-	1	2	-	-	-	Physical education
Visoka defektološka	-	1	-	-	-	-	Defectology
Visoka pravna	-	1	5	1	-	-	Law
Visoka za politične vede	-	1	1	-	-	-	Political science
Visoka upravna	-	-	2	1	1	-	Public administration
Visoka teološka	-	-	2	-	-	-	Theology
Visoke druge	-	1	16	-	1	-	Other
Umetniške akademije	-	-	2	-	-	-	Academies of arts
Visoka glasbena	-	-	1	-	-	-	University college of music
Visoka za likovno umetnost	-	-	-	-	-	-	University college of fine arts
Visoka za uporabno umetnost	-	-	-	-	-	-	University college of applied arts
Visoka za dramsko umetnost	-	-	1	-	-	-	University college of drama
Neznano	-	263	241	150	59	3772	Unknown

Vir: Statistični register delovno aktivnega prebivalstva / Source: Statistical Register of Employment

79. Zaposlene ženske v podjetjih, družbah in organizacijah po vrsti najvišje končane šole in stopnji strokovne usposobljenosti, 31. 12. 2000
Women in paid employment in enterprises, companies and organizations by level of school education and by level of professional skills, 31. 12. 2000

Vrsta najvišje končane šole	Skupaj Total	Stopnja strokovne usposobljenosti Level of professional skills					School education
		visoka university			višja non- university	srednja secondary	
		doktorji Ph. D.	magistri M. Sc./M. A	ostali others			
Skupaj	309459	388	1059	37374	37142	100549	Total
Skupaj	70360	-	-	139	184	3624	Total
Brez šole	327	-	-	-	-	-	No school
Osnovna šola, zaključeni 1 do 3 razredi	383	-	-	-	-	-	Elementary school, 1 to 3 grades
Osnovna šola, zaključeni 4 razredi	3118	-	-	-	-	14	Elementary school, 4 grades
Osnovna šola, zaključenih 5 do 7 razredov	13257	-	-	-	1	67	Elementary school, 5 to 7 grades
Zaključena osnovna šola	53275	-	-	139	183	3543	Finished elementary school
Šole za KV del. in drug str. kader	36481	-	-	224	360	6282	Schools for skilled workers and other expert personnel
Šola za KV del. rudarske, topilniške	11	-	-	-	-	3	Mining, smelting
Šola za KV del. lesno predelovalne	171	-	-	-	-	8	Woodworking
Šola za KV del. kovinske, strojne	1050	-	-	11	22	164	Metal trade, mechanical engineering
Šola za KV del. ladjedelniške	4	-	-	-	-	1	Shipbuilding
Šola za KV del. elektrotehn., za el. zveze	218	-	-	1	2	51	Electrical engineering
Šola za KV del. tekstilne	4543	-	-	20	22	387	Textile
Šola za KV del. usnjar. čevljar. gumar.	631	-	-	-	2	46	Leather processing, shoe production, rubber manufacturing
Šola za KV del. kemijske, živilske	459	-	-	1	-	59	Chemical engineering, food processing
Šola za KV del. proizvodnja papirja	59	-	-	-	-	10	Paper production
Šola za KV del. grafične	246	-	-	4	6	36	Graphic
Šola za KV del. gradbene	40	-	-	-	-	12	Construction
Šola za KV del. železniški promet	5	-	-	-	-	3	Railway transport
Šola za KV del. cestni promet	7	-	-	1	-	3	Road transport
Šola za KV del. PTT promet.	404	-	-	5	9	212	Communications
Šola za KV del. druge prometne	6	-	-	-	-	4	Other transport
Šola za KV del. druge tehniške	222	-	-	1	3	32	Other technical
Šola za KV del. kmetijske	631	-	-	1	1	64	Agriculture
Šola za KV del. gozdarske	2	-	-	-	-	1	Forestry
Šola za KV del. veterinarske	7	-	-	-	-	3	Veterinary science
Šola za KV del. trgovske	14873	-	-	96	134	2280	Wholesale and retail
Šola za KV del. turistične, gostinske	5764	-	-	29	34	544	Tourist trade, hotels and restaurants
Šola za KV del. osebne storitve	1963	-	-	13	26	360	Personal services
Šola za KV del. druge	876	-	-	7	16	160	Other
Šola za dr. strok. k. medicinske	545	-	-	-	3	86	Medical science
Šola za dr. strok. k. stomatološke	16	-	-	-	-	11	Stomatology
Šola za dr. strok. k. farmacevtske	4	-	-	-	-	1	Pharmaceutics
Šola za dr. strok. k. administr. upravne	3442	-	-	29	71	1629	Public administration
Šola za dr. strok. k. finanč. komerc. ekonom.	104	-	-	3	4	44	Finance, economics
Šola za dr. strok. k. umetniške	7	-	-	-	2	1	Arts
Šola za dr. strok. k. druge	137	-	-	2	2	47	Other
Šola za dr. strok. k. spl. tehniške	34	-	-	-	-	21	General technical
Šole za VKV delavce	1300	-	-	12	40	395	Schools for highly skilled workers
Šola za VKV del. kovinske, strojne	16	-	-	1	2	4	Metal trade, mechanical engineering
Šola za VKV del. elektrotehn., za el. zveze	3	-	-	-	-	-	Electrical engineering
Šola za VKV del. tekstilne	76	-	-	-	6	15	Textile
Šola za VKV del. kemijske, živilske	16	-	-	-	2	3	Chemical engineering, food processing
Šola za VKV del. grafične	4	-	-	-	-	1	Graphic
Šola za VKV del. gradbene	1	-	-	-	-	-	Construction
Šola za VKV del. železniški promet	2	-	-	-	-	2	Railway transport
Šola za VKV del. PTT promet	9	-	-	-	2	3	Communications
Šola za VKV del. druge tehniške	15	-	-	-	2	6	Other technical
Šola za VKV del. trgovske	995	-	-	9	19	324	Wholesale and retail
Šola za VKV del. turistične, gostinske	114	-	-	-	4	22	Tourist trade, hotels and restaurants
Šola za VKV del. druge	49	-	-	2	3	15	Other
Šole za srednji kader	50980	-	-	1526	4460	42113	Secondary schools
Srednje - gimnazije	9340	-	-	541	1035	7296	General secondary schools
Srednje šole za strokovni kader	41640	-	-	985	3425	34817	Secondary schools for expert personnel
Sred. strok. rudarske	42	-	-	-	1	29	Mining
Sred. strok. geološke	9	-	-	-	-	9	Geology
Sred. strok. metalurške	79	-	-	2	12	59	Metallurgy

79. Zaposlene ženske v podjetjih, družbah in organizacijah po vrsti najvišje končane šole in stopnji strokovne usposobljenosti, 31. 12. 2000 (nadaljevanje)

Women in paid employment in enterprises, companies and organizations by level of school education and by level of professional skills, 31. 12. 2000 (continued)

Vrsta najvišje končane šole	Skupaj Total	Stopnja strokovne usposobljenosti Level of professional skills					School education
		visoka university			višja non- university	srednja secondary	
		doktorji Ph. D.	magistri M. Sc./M. A	ostali others			
Sred. strok. lesno predelovalne	392	-	-	15	22	299	Woodworking
Sred. strok. kovinske, strojne	509	-	-	19	43	362	Metal trade, mechanical engineering
Sred. strok. ladjedelniške	10	-	-	2	-	7	Shipbuilding
Sred. strok. elektrotehn., za el. zveze	248	-	-	5	22	194	Electrical engineering
Sred. strok. tekstilne	1349	-	-	42	120	1004	Textile
Sred. strok. usnjar. čevljar. gumar.	302	-	-	6	29	238	Leather processing, shoe production, rubber manufacturing
Sred. strok. kemijske, živilske	1405	-	-	54	155	1068	Chemical engineering, food processing
Sred. strok. grafične	80	-	-	3	3	63	Graphic
Sred. strok. gradbene	1081	-	-	53	155	813	Construction
Sred. strok. arhitektske	4	-	-	-	1	2	Architecture
Sred. strok. geodetske	45	-	-	-	5	35	Geodesy
Sred. strok. železniški promet	55	-	-	-	-	49	Railway transport
Sred. strok. pomor. rečni promet	7	-	-	-	2	3	Maritime and river transport
Sred. strok. cestni promet	42	-	-	2	3	30	Road transport
Sred. strok. PTT promet	538	-	-	5	15	498	Communications
Sred. strok. druge prometne	19	-	-	2	1	14	Other transport
Sred. strok. druge tehniške	384	-	-	18	38	293	Other technical
Sred. strok. kmetijske	654	-	-	14	35	470	Agriculture
Sred. strok. hidrometeorološke	10	-	-	-	-	10	Hydrometeorology
Sred. strok. gozdarske	25	-	-	-	1	16	Forestry
Sred. strok. veterinarske	124	-	-	5	18	95	Veterinary science
Sred. strok. ekonomske	16430	-	-	493	1301	13898	Economics
Sred. strok. turistične, gostinske	738	-	-	19	32	562	Tourist trade, hotels and restaurants
Sred. strok. medicinske	6272	-	-	49	221	5824	Medical science
Sred. strok. stomatološke	372	-	-	7	18	340	Stomatology
Sred. strok. farmacevtske	440	-	-	3	39	393	Pharmaceutics
Sred. strok. učiteljske	888	-	-	23	496	349	Teacher training
Sred. strok. vzgojiteljske	3181	-	-	40	294	2697	Child care
Sred. strok. telesno kulturne	32	-	-	-	15	17	Physical education
Sred. strok. druge za učiteljski kader	65	-	-	1	6	51	Other teacher training
Sred. strok. administr. upravne	4961	-	-	78	238	4352	Public administration
Sred. strok. bibliotekarske	7	-	-	2	1	4	Library science
Sred. strok. glasbene	97	-	-	5	23	64	Music
Sred. strok. druge umetniške	118	-	-	7	19	86	Other arts
Sred. strok. verske	1	-	-	-	-	1	Religion
Sred. strok. druge	625	-	-	11	41	519	Other
Srednje usmerjeno izobraževanje	76965	-	-	812	1636	43238	Secondary job-oriented education
Sred. usmer. iz. metalurške	175	-	-	11	9	78	Metallurgy
Sred. usmer. iz. lesnopredelovalne	784	-	-	6	13	247	Woodworking
Sred. usmer. iz. strojne, kovinarske	2091	-	-	27	38	727	Metal trade, mechanical engineering
Sred. usmer. iz. ladjedelniške	7	-	-	-	-	2	Shipbuilding
Sred. usmer. iz. elektrotehniške	577	-	-	16	22	338	Electrical engineering
Sred. usmer. iz. tekstilne	9274	-	-	18	46	1677	Textile
Sred. usmer. iz. usnjar. gumarske	936	-	-	5	7	335	Leather processing, rubber manufacturing
Sred. usmer. iz. kemijsko tehnološke	2496	-	-	37	92	1259	Chemical engineering and technology
Sred. usmer. iz. rudarske, geološke	41	-	-	-	-	33	Mining and geology
Sred. usmer. iz. grafične	555	-	-	5	10	270	Graphic
Sred. usmer. iz. gradbene, geodetske	751	-	-	16	41	611	Construction, geodesy
Sred. usmer. iz. prometne	1586	-	-	11	17	1262	Transport
Sred. usmer. iz. za energetske	19	-	-	-	1	12	Energy
Sred. usmer. iz. kmetijske	1877	-	-	16	11	756	Agriculture
Sred. usmer. iz. hidrometeorološke	5	-	-	-	-	4	Hydrometeorology
Sred. usmer. iz. gozdarske	42	-	-	1	-	34	Forestry
Sred. usmer. iz. veterinarske	119	-	-	-	5	98	Veterinary science
Sred. usmer. iz. ekonomske	17121	-	-	206	434	14334	Economics
Sred. usmer. iz. gostinske, turistične	5222	-	-	22	31	1696	Tourist trade, hotels and restaurants
Sred. usmer. iz. osebno storitvene	1307	-	-	8	7	194	Personal services
Sred. usmer. iz. zdravstvene	6080	-	-	33	125	5421	Medical science
Sred. usmer. iz. naravosl. mat. inform.	3278	-	-	136	156	2796	Natural science, information science
Sred. usmer. iz. pedagoške	2667	-	-	73	295	2108	Education
Sred. usmer. iz. pravne, administr.	4396	-	-	35	78	3489	Law, public administration

79. Zaposlene ženske v podjetjih, družbah in organizacijah po vrsti najvišje končane šole in stopnji strokovne usposobljenosti, 31. 12. 2000 (nadaljevanje)

Women in paid employment in enterprises, companies and organizations by level of school education and by level of professional skills, 31. 12. 2000 (continued)

Vrsta najvišje končane šole	Skupaj Total	Stopnja strokovne usposobljenosti Level of professional skills					School education
		visoka university			višja non- university	srednja secondary	
		doktorji Ph. D.	magistri M. Sc./M. A	ostali others			
Sred. usmer. iz. gasilske	15	-	-	-	-	11	Fire-fighting
Sred. usmer. iz. umetniške	376	-	-	8	18	297	Arts
Sred. usmer. iz. trgovske	11125	-	-	35	70	2816	Wholesale and retail
Sred. usmer. iz. živilske	1341	-	-	6	7	370	Food processing
Sred. usmer. iz. prevajalske	116	-	-	1	8	96	Translating
Sred. usmer. iz. kulturne	165	-	-	6	13	135	Culture
Sred. usmer. iz. druge	2421	-	-	74	82	1732	Other
Višje šole	24810	-	9	1397	21400	1753	Higher vocational colleges
Višje rudarske	3	-	-	-	3	-	Mining
Višje geološke	1	-	-	-	1	-	Geology
Višje lesnopredelovalne	33	-	-	3	25	4	Woodworking
Višje strojne	72	-	-	4	60	5	Mechanical engineering
Višje elektrotehn.za elektro zveze	50	-	-	12	33	4	Electrical engineering
Višje tekstilne	374	-	-	26	297	31	Textile
Višje usnjarske, čevljarske	47	-	-	9	28	8	Leather processing, shoe production
Višje kemijske, živilske	271	-	-	35	217	14	Chemical engineering, food processing
Višje grafične	24	-	-	4	20	-	Graphic
Višje gradbene	172	-	-	20	148	3	Construction
Višje geodetske	37	-	-	4	30	3	Geodesy
Višje železniški promet	7	-	-	1	4	2	Railway transport
Višje pomor., rečni promet	127	-	-	5	96	24	Maritime and river transport
Višje PTT promet	113	-	-	10	88	15	Communications
Višje druge prometne	66	-	-	2	48	13	Other transport
Višje druge tehniške	92	-	-	8	75	8	Other technical
Višje kmetijske	336	-	-	17	255	43	Agriculture
Višje ekonomsko komercialne	3924	-	3	406	3127	343	Economics, business
Višje turistične, gostinske	88	-	-	4	66	15	Tourist trade, hotels and restaurants
Višje medicinske	4477	-	-	74	4213	184	Medical science
Višje stomatološke	30	-	-	1	28	1	Stomatology
Višje pedagoške	8784	-	4	376	8197	196	Education
Višje strokovne pedagoške	170	-	-	9	141	13	Vocational pedagogics
Višje telesnokulturne	68	-	-	5	61	2	Physical education
Višje defektološke	182	-	-	18	162	2	Defectology
Višje druge za učiteljski kader	103	-	-	4	92	7	Other teacher training
Višje upravne	3476	-	2	259	2449	664	Public administration
Višje druge	1683	-	-	81	1436	149	Other
Prva stopnja fakultet, visokih šol	8434	-	3	968	5631	1692	First level faculties, university colleges
Prva st. vis. šole geološka	8	-	-	-	8	-	Geology
Prva st. vis. šole strojna	96	-	-	10	73	10	Mechanical engineering
Prva st. vis. šole elektrotehniška	83	-	-	12	63	5	Electrical engineering
Prva st. vis. šole kemijsko tehnološka	388	-	-	44	276	57	Chemical engineering, technology
Prva st. vis. šole gradbena	144	-	-	23	111	8	Construction
Prva st. vis. šole arhitektska	14	-	-	6	7	1	Architecture
Prva st. vis. šole geodetska	74	-	-	5	64	5	Geodesy
Prva st. vis. šole kmetijska	174	-	-	12	129	28	Agriculture
Prva st. vis. šole gozdarska	32	-	-	6	23	2	Forestry
Prva st. vis. šole ekonomska	4138	-	1	509	2699	861	Economics
Prva st. vis. šole organizacij. ved	616	-	1	49	397	150	Organisational science
Prva st. vis. šole stomatološka	10	-	-	2	8	-	Stomatology
Prva st. vis. šole filozofska	1344	-	-	162	780	390	Arts
Prva st. vis. šole naravosl. matematična	148	-	-	23	117	7	Natural science
Prva st. vis. šole industr. pedagogika	7	-	-	2	3	2	Industrial pedagogics
Prva st. vis. šole defektološka	20	-	-	6	13	-	Defectology
Prva st. vis. šole pravna	511	-	-	57	394	53	Law
Prva st. vis. šole glasbena	97	-	1	7	85	3	Music
Prva st. vis. šole druge	530	-	-	33	381	110	Other
Fakultete visoke šole	37744	382	1032	31562	3381	1195	Faculties, university colleges
Visoka rudarska	27	-	1	26	-	-	Mining
Visoka geološka	71	4	2	58	4	3	Geology
Visoka metalurška	74	3	3	62	4	1	Metallurgy

79. Zaposlene ženske v podjetjih, družbah in organizacijah po vrsti najvišje končane šole in stopnji strokovne usposobljenosti, 31. 12. 2000 (nadaljevanje)

Women in paid employment in enterprises, companies and organizations by level of school education and by level of professional skills, 31. 12. 2000 (continued)

Vrsta najvišje končane šole	Skupaj Total	Stopnja strokovne usposobljenosti Level of professional skills					School education
		visoka university			višja non- university	srednja secondary	
		doktorji Ph. D.	magistri M. Sc./M. A	ostali others			
Visoka strojna	229	14	18	170	22	3	Mechanical engineering
Visoka ladjedelniška	2	-	-	2	-	-	Shipbuilding
Visoka elektrotehniška	564	11	24	474	27	24	Electrical engineering
Visoka kemijsko tehnološka	1763	102	89	1398	122	47	Chemical engineering, technology
Visoka živilsko tehnološka	739	11	35	624	35	26	Food-processing technology
Visoka gradbena	512	4	27	426	38	13	Construction
Visoka arhitektska	542	5	8	489	27	11	Architecture
Visoka geodetska	99	1	2	88	5	2	Geodesy
Visoka prometna	134	-	1	76	26	29	Transport
Visoka tehniška brez oznake smeri	218	4	7	180	13	12	Other technical
Visoka kmetijska	925	13	41	740	86	37	Agriculture
Visoka gozdarska	142	3	2	118	12	7	Forestry
Visoka veterinarska	337	12	27	284	8	6	Veterinary science
Visoka ekonomska	8026	22	110	6661	836	349	Economics
Visoka organizacijskih ved	1048	2	10	812	134	80	Organisational science
Visoka medicinska	2945	17	257	2465	152	49	Medical science
Visoka stomatološka	438	1	13	416	4	4	Stomatology
Visoka farmacevtska	1118	9	30	1025	32	22	Pharmaceutics
Visoka filozofska	9333	68	153	7815	1025	236	Arts
Visoka naravoslov. matematična	1427	45	68	1205	74	31	Natural science
Visoka industr. pedagogika	16	-	-	14	1	1	Industrial pedgogics
Visoka telesnokulturna	466	2	5	413	41	5	Physical education
Visoke defektološka	277	3	3	223	35	12	Defectology
Visoka pravna	3088	5	39	2920	89	22	Law
Visoka za politične vede	1268	12	29	1113	70	27	Political science
Visoka upravna	633	-	-	290	247	86	Public administration
Visoka teološka	23	3	1	16	2	1	Theology
Visoke druge	1260	6	27	959	210	49	Other
Umetniške akademije	791	6	15	720	42	7	Academies of arts
Visoka glasbena	574	2	9	531	30	1	University college of music
Visoka za likovno umetnost	106	4	5	89	4	4	University college of fine arts
Visoka za uporabno umetnost	4	-	-	3	1	-	University college of applied arts
Visoka za dramsko umetnost	107	-	1	97	7	2	University college of drama
Neznano	1594	-	-	14	8	250	Unknown

79. Zaposlene ženske v podjetjih, družbah in organizacijah po vrsti najvišje končane šole in stopnji strokovne usposobljenosti, 31. 12. 2000 (nadaljevanje)

Women in paid employment in enterprises, companies and organizations by level of school education and by level of professional skills, 31. 12. 2000 (continued)

Vrsta najvišje končane šole	Stopnja strokovne usposobljenosti Level of professional skills						School education
	nižja lower	visoko kvalificirani highly skilled workers	kvalificirani skilled workers	polkvalifi- cirani semi-skilled workers	nekvalifi- cirani unskilled workers	neraz- vrščeno not classified	
Skupaj	3855	1956	64347	20819	40009	1961	Total
Skupaj	2122	200	11271	16814	35972	34	Total
Brez šole	5	-	24	33	265	-	No school
Osnovna šola, zaključeni 1 do 3 razredi	7	-	35	55	286	-	Elementary school, 1 to 3 grades
Osnovna šola, zaključeni 4 razredi	70	12	400	821	1801	-	Elementary school, 4 grades
Osnovna šola, zaključenih 5 do 7 razredov	446	25	2129	3804	6784	1	Elementary school, 5 to 7 grades
Zaključena osnovna šola	1594	163	8683	12101	26836	33	Finished elementary school
Šole za KV del. in drug str. kader	750	626	25430	1501	1246	62	Schools for skilled workers and other expert personnel
Šola za KV del. rudarske, topilniške	1	-	7	-	-	-	Mining, smelting
Šola za KV del. lesno predelovalne	3	2	121	30	7	-	Woodworking
Šola za KV del. kovinske, strojne	22	20	731	30	43	7	Metal trade, mechanical engineering
Šola za KV del. ladjedelniške	-	-	2	1	-	-	Shipbuilding
Šola za KV del. elektrotehn., za el. zveze	8	3	127	10	16	-	Electrical engineering
Šola za KV del. tekstilne	86	24	3428	331	240	5	Textile
Šola za KV del. usnjar. čevljar. gumar.	8	2	503	41	27	2	Leather processing, shoe production, rubber manufacturing
Šola za KV del. kemijske, živilske	15	2	328	28	25	1	Chemical engineering, food processing
Šola za KV del. proizvodnja papirja	-	10	34	5	-	-	Paper production
Šola za KV del. grafične	2	2	186	9	1	-	Graphic
Šola za KV del. gradbene	2	-	25	-	1	-	Construction
Šola za KV del. železniški promet	-	-	2	-	-	-	Railway transport
Šola za KV del. cestni promet	-	-	3	-	-	-	Road transport
Šola za KV del. PTT promet.	12	2	157	4	3	-	Communications
Šola za KV del. druge prometne	-	-	2	-	-	-	Other transport
Šola za KV del. druge tehniške	1	1	173	4	6	1	Other technical
Šola za KV del. kmetijske	11	8	424	74	48	-	Agriculture
Šola za KV del. gozdarske	-	-	1	-	-	-	Forestry
Šola za KV del. veterinarske	-	-	3	1	-	-	Veterinary science
Šola za KV del. trgovske	144	400	11203	283	316	17	Wholesale and retail
Šola za KV del. turistične, gostinske	87	87	4429	326	226	2	Tourist trade, hotels and restaurants
Šola za KV del. osebne storitve	63	15	1126	191	164	5	Personal services
Šola za KV del. druge	39	9	549	48	47	1	Other
Šola za dr. strok. k. medicinske	86	1	356	4	9	-	Medical science
Šola za dr. strok. k. stomatološke	1	3	-	1	-	-	Stomatology
Šola za dr. strok. k. farmacevtske	-	-	3	-	-	-	Pharmaceutics
Šola za dr. strok. k. administr. upravne	142	33	1390	69	61	18	Public administration
Šola za dr. strok. k. finanč. komerc. ekonom.	5	1	36	4	4	3	Finance, economics
Šola za dr. strok. k. umetniške	-	-	3	1	-	-	Arts
Šola za dr. strok. k. druge	12	-	67	5	2	-	Other
Šola za dr. strok. k. spl. tehniške	-	1	11	1	-	-	General technical
Šole za VKV delavce	7	610	212	13	11	-	Schools for highly skilled workers
Šola za VKV del. kovinske, strojne	1	3	3	1	1	-	Metal trade, mechanical engineering
Šola za VKV del. elektrotehn., za el. zveze	-	2	1	-	-	-	Electrical engineering
Šola za VKV del. tekstilne	1	41	8	2	3	-	Textile
Šola za VKV del. kemijske, živilske	1	7	3	-	-	-	Chemical engineering, food processing
Šola za VKV del. grafične	-	1	2	-	-	-	Graphic
Šola za VKV del. gradbene	-	-	1	-	-	-	Construction
Šola za VKV del. železniški promet	-	-	-	-	-	-	Railway transport
Šola za VKV del. PTT promet	-	3	1	-	-	-	Communications
Šola za VKV del. druge tehniške	-	4	2	1	-	-	Other technical
Šola za VKV del. trgovske	1	485	146	6	5	-	Wholesale and retail
Šola za VKV del. turistične, gostinske	1	48	37	1	1	-	Tourist trade, hotels and restaurants
Šola za VKV del. druge	2	16	8	2	1	-	Other
Šole za srednji kader	191	165	1612	347	408	158	Secondary schools
Srednje - gimnazije	23	15	230	59	68	73	General secondary schools
Srednje šole za strokovni kader	168	150	1382	288	340	85	Secondary schools for expert personnel
Sred. strok. rudarske	-	2	5	1	4	-	Mining
Sred. strok. geološke	-	-	-	-	-	-	Geology
Sred. strok. metalurške	-	1	3	1	1	-	Metallurgy

79. Zaposlene ženske v podjetjih, družbah in organizacijah po vrsti najvišje končane šole in stopnji strokovne usposobljenosti, 31. 12. 2000 (nadaljevanje)

Women in paid employment in enterprises, companies and organizations by level of school education and by level of professional skills, 31. 12. 2000 (continued)

Vrsta najvišje končane šole	Stopnja strokovne usposobljenosti Level of professional skills						School education
	nižja lower	visoko kvalificirani highly skilled workers	kvalificirani skilled workers	polkvalifi- cirani semi-skilled workers	nekvalifi- cirani unskilled workers	neraz- vrščeno not classified	
Sred. strok. lesno predelovalne	1	-	25	12	13	5	Woodworking
Sred. strok. kovinske, strojne	3	-	38	16	22	6	Metal trade, mechanical engineering
Sred. strok. ladjedelniške	-	-	1	-	-	-	Shipbuilding
Sred. strok. elektrotehn., za el. zveze	1	-	14	6	4	2	Electrical engineering
Sred. strok. tekstilne	10	11	113	21	27	1	Textile
Sred. strok. usnjjar. čevljar. gumar.	1	-	18	5	5	-	Leather processing, shoe production, rubber manufacturing
Sred. strok. kemijske, živilske	8	1	70	19	24	6	Chemical engineering, food processing
Sred. strok. grafične	1	-	8	-	2	-	Graphic
Sred. strok. gradbene	5	1	26	9	10	9	Construction
Sred. strok. arhitektske	-	-	-	-	1	-	Architecture
Sred. strok. geodetske	-	-	3	2	-	-	Geodesy
Sred. strok. železniški promet	-	-	3	2	-	1	Railway transport
Sred. strok. pomor. rečni promet	-	-	2	-	-	-	Maritime and river transport
Sred. strok. cestni promet	-	-	4	2	1	-	Road transport
Sred. strok. PTT promet	2	2	7	3	3	3	Communications
Sred. strok. druge prometne	-	-	1	-	1	-	Other transport
Sred. strok. druge tehniške	1	1	26	5	1	1	Other technical
Sred. strok. kmetijske	4	1	74	28	26	2	Agriculture
Sred. strok. hidrometeorološke	-	-	-	-	-	-	Hydrometeorology
Sred. strok. gozdarske	-	-	6	1	1	-	Forestry
Sred. strok. veterinarske	-	1	3	-	1	1	Veterinary science
Sred. strok. ekonomske	42	93	418	63	105	17	Economics
Sred. strok. turistične, gostinske	1	5	102	13	3	1	Tourist trade, hotels and restaurants
Sred. strok. medicinske	27	6	103	19	21	2	Medical science
Sred. strok. stomatološke	-	-	3	1	1	2	Stomatology
Sred. strok. farmacevtske	1	-	1	1	1	1	Pharmaceutics
Sred. strok. učiteljske	3	1	9	2	5	-	Teacher training
Sred. strok. vzgojiteljske	32	4	85	15	10	4	Child care
Sred. strok. telesno kulturne	-	-	-	-	-	-	Physical education
Sred. strok. druge za učiteljski kader	-	-	7	-	-	-	Other teacher training
Sred. strok. administr. upravne	22	11	170	34	36	20	Public administration
Sred. strok. bibliotekarske	-	-	-	-	-	-	Library science
Sred. strok. glasbene	-	-	3	-	2	-	Music
Sred. strok. druge umetniške	-	2	2	-	1	1	Other arts
Sred. strok. verske	-	-	-	-	-	-	Religion
Sred. strok. druge	3	7	29	7	8	-	Other
Srednje usmerjeno izobraževanje	776	353	25554	2125	2350	121	Secondary job-oriented education
Sred. usmer. iz. metalurške	4	3	44	19	7	-	Metallurgy
Sred. usmer. iz. lesnopredelovalne	7	2	361	88	59	1	Woodworking
Sred. usmer. iz. strojne, kovinarske	32	14	963	134	143	13	Metal trade, mechanical engineering
Sred. usmer. iz. ladjedelniške	-	-	5	-	-	-	Shipbuilding
Sred. usmer. iz. elektrotehniške	5	1	156	17	21	1	Electrical engineering
Sred. usmer. iz. tekstilne	262	49	5983	631	604	4	Textile
Sred. usmer. iz. usnjarske, gumarske	17	3	445	60	59	5	Leather processing, rubber manufacturing
Sred. usmer. iz. kemijsko tehnološke	18	8	839	130	112	1	Chemical engineering and technology
Sred. usmer. iz. rudarske, geološke	-	-	5	2	1	-	Mining and geology
Sred. usmer. iz. grafične	6	1	225	13	24	1	Graphic
Sred. usmer. iz. gradbene, geodetske	3	2	54	7	14	3	Construction, geodesy
Sred. usmer. iz. prometne	13	21	216	26	20	-	Transport
Sred. usmer. iz. za energetske	-	-	6	-	-	-	Energy
Sred. usmer. iz. kmetijske	19	8	721	157	189	-	Agriculture
Sred. usmer. iz. hidrometeorološke	-	-	1	-	-	-	Hydrometeorology
Sred. usmer. iz. gozdarske	-	-	4	3	-	-	Forestry
Sred. usmer. iz. veterinarske	2	-	9	1	4	-	Veterinary science
Sred. usmer. iz. ekonomske	74	63	1694	105	190	21	Economics
Sred. usmer. iz. gostinske, turistične	45	28	2908	257	224	11	Tourist trade, hotels and restaurants
Sred. usmer. iz. osebno storitvene	9	6	897	79	105	2	Personal services
Sred. usmer. iz. zdravstvene	102	13	327	35	23	1	Medical science
Sred. usmer. iz. naravosl. mat. inform.	12	5	106	12	46	9	Natural science, information science
Sred. usmer. iz. pedagoške	17	3	124	12	29	6	Education
Sred. usmer. iz. pravne, administr.	49	14	570	56	89	16	Law, public administration



79. Zaposlene ženske v podjetjih, družbah in organizacijah po vrsti najvišje končane šole in stopnji strokovne usposobljenosti, 31. 12. 2000 (nadaljevanje)

Women in paid employment in enterprises, companies and organizations by level of school education and by level of professional skills, 31. 12. 2000 (continued)

Vrsta najvišje končane šole	Stopnja strokovne usposobljenosti Level of professional skills						School education
	nižja lower	visoko kvalificirani highly skilled workers	kvalificirani skilled workers	polkvalifi- cirani semi-skilled workers	nekvalifi- cirani unskilled workers	neraz- vrščeno not classified	
Sred. usmer. iz. gasilske	-	1	1	-	2	-	Fire-fighting
Sred. usmer. iz. umetniške	2	-	48	-	2	1	Arts
Sred. usmer. iz. trgovske	55	91	7684	160	201	13	Wholesale and retail
Sred. usmer. iz. živilske	11	10	758	77	101	1	Food processing
Sred. usmer. iz. prevajalske	2	-	6	2	1	-	Translating
Sred. usmer. iz. kulturne	1	1	6	2	-	1	Culture
Sred. usmer. iz. druge	9	6	388	40	80	10	Other
Višje šole	4	2	104	12	9	120	Higher vocational colleges
Višje rudarske	-	-	-	-	-	-	Mining
Višje geološke	-	-	-	-	-	-	Geology
Višje lesnopredelovalne	-	-	-	-	-	1	Woodworking
Višje strojne	-	-	3	-	-	-	Mechanical engineering
Višje elektrotehn.za elektro zveze	-	-	1	-	-	-	Electrical engineering
Višje tekstilne	-	-	18	-	1	1	Textile
Višje usnjarske, čevljarske	-	-	2	-	-	-	Leather processing, shoe production
Višje kemijske, živilske	-	-	4	1	-	-	Chemical engineering, food processing
Višje grafične	-	-	-	-	-	-	Graphic
Višje gradbene	-	-	-	-	-	1	Construction
Višje geodetske	-	-	-	-	-	-	Geodesy
Višje železniški promet	-	-	-	-	-	-	Railway transport
Višje pomor., rečni promet	-	-	-	-	-	2	Maritime and river transport
Višje PTT promet	-	-	-	-	-	-	Communications
Višje druge prometne	-	1	1	-	-	1	Other transport
Višje druge tehniške	-	-	-	-	-	1	Other technical
Višje kmetijske	-	-	17	1	3	-	Agriculture
Višje ekonomsko komercialne	1	-	11	-	-	33	Economics, business
Višje turistične, gostinske	-	-	2	1	-	-	Tourist trade, hotels and restaurants
Višje medicinske	-	-	3	-	-	3	Medical science
Višje stomatološke	-	-	-	-	-	-	Stomatology
Višje pedagoške	-	1	4	1	1	4	Education
Višje strokovne pedagoške	-	-	2	2	-	3	Vocational pedagogics
Višje telesnokulturne	-	-	-	-	-	-	Physical education
Višje defektološke	-	-	-	-	-	-	Defectology
Višje druge za učiteljski kader	-	-	-	-	-	-	Other teacher training
Višje upravne	3	-	31	4	4	60	Public administration
Višje druge	-	-	5	2	-	10	Other
Prva stopnja fakultet, visokih šol	3	-	78	3	8	48	First level faculties, university colleges
Prva st. vis. šole geološka	-	-	-	-	-	-	Geology
Prva st. vis. šole strojna	-	-	3	-	-	-	Mechanical engineering
Prva st. vis. šole elektrotehniška	-	-	2	-	-	1	Electrical engineering
Prva st. vis. šole kemijsko tehnološka	-	-	10	-	-	1	Chemical engineering, technology
Prva st. vis. šole gradbena	-	-	-	-	-	2	Construction
Prva st. vis. šole arhitektska	-	-	-	-	-	-	Architecture
Prva st. vis. šole geodetska	-	-	-	-	-	-	Geodesy
Prva st. vis. šole kmetijska	-	-	5	-	-	-	Agriculture
Prva st. vis. šole gozdarska	-	-	1	-	-	-	Forestry
Prva st. vis. šole ekonomska	3	-	30	3	5	27	Economics
Prva st. vis. šole organizacij. ved	-	-	12	-	2	5	Organisational science
Prva st. vis. šole stomatološka	-	-	-	-	-	-	Stomatology
Prva st. vis. šole filozofska	-	-	7	-	-	5	Arts
Prva st. vis. šole naravosl. matematična	-	-	1	-	-	-	Natural science
Prva st. vis. šole industr. pedagogika	-	-	-	-	-	-	Industrial pedagogics
Prva st. vis. šole defektološka	-	-	-	-	1	-	Defectology
Prva st. vis. šole pravna	-	-	4	-	-	3	Law
Prva st. vis. šole glasbena	-	-	-	-	-	1	Music
Prva st. vis. šole druge	-	-	3	-	-	3	Other
Fakultete visoke šole	1	-	63	-	1	127	Faculties, university colleges
Visoka rudarska	-	-	-	-	-	-	Mining
Visoka geološka	-	-	-	-	-	-	Geology
Visoka metalurška	-	-	-	-	-	1	Metallurgy

79. Zaposlene ženske v podjetjih, družbah in organizacijah po vrsti najvišje končane šole in stopnji strokovne usposobljenosti, 31. 12. 2000 (nadaljevanje)

Women in paid employment in enterprises, companies and organizations by level of school education and by level of professional skills, 31. 12. 2000 (continued)

Vrsta najvišje končane šole	Stopnja strokovne usposobljenosti Level of professional skills						School education
	nižja lower	visoko kvalificirani highly skilled workers	kvalificirani skilled workers	polkvalifi- cirani semi-skilled workers	nekvalifi- cirani unskilled workers	neraz- vrščeno not classified	
Visoka strojna	-	-	1	-	-	1	Mechanical engineering
Visoka ladjedelniška	-	-	-	-	-	-	Shipbuilding
Visoka elektrotehniška	-	-	1	-	-	3	Electrical engineering
Visoka kemijsko tehnološka	-	-	3	-	-	2	Chemical engineering, technology
Visoka živilsko tehnološka	-	-	5	-	-	3	Food-processing technology
Visoka gradbena	-	-	2	-	-	2	Construction
Visoka arhitektska	-	-	-	-	-	2	Architecture
Visoka geodetska	-	-	-	-	-	1	Geodesy
Visoka prometna	-	-	1	-	-	1	Transport
Visoka tehniška brez oznake smeri	-	-	1	-	-	1	Other technical
Visoka kmetijska	-	-	5	-	-	3	Agriculture
Visoka gozdarska	-	-	-	-	-	-	Forestry
Visoka veterinarska	-	-	-	-	-	-	Veterinary science
Visoka ekonomska	-	-	12	-	-	36	Economics
Visoka organizacijskih ved	-	-	2	-	1	7	Organisational science
Visoka medicinska	-	-	1	-	-	4	Medical science
Visoka stomatološka	-	-	-	-	-	-	Stomatology
Visoka farmacevtska	-	-	-	-	-	-	Pharmaceutics
Visoka filozofska	1	-	10	-	-	25	Arts
Visoka naravoslov. matematična	-	-	2	-	-	2	Natural science
Visoka industr. pedagogika	-	-	-	-	-	-	Industrial pedgogics
Visoka telesnokulturna	-	-	-	-	-	-	Physical education
Visoke defektološka	-	-	1	-	-	-	Defectology
Visoka pravna	-	-	1	-	-	12	Law
Visoka za politične vede	-	-	6	-	-	11	Political science
Visoka upravna	-	-	3	-	-	7	Public administration
Visoka teološka	-	-	-	-	-	-	Theology
Visoke druge	-	-	6	-	-	3	Other
Umetniške akademije	-	-	1	-	-	-	Academies of arts
Visoka glasbena	-	-	1	-	-	-	University college of music
Visoka za likovno umetnost	-	-	-	-	-	-	University college of fine arts
Visoka za uporabno umetnost	-	-	-	-	-	-	University college of applied arts
Visoka za dramsko umetnost	-	-	-	-	-	-	University college of drama
Neznano	1	-	22	4	4	1291	Unknown

Vir: Statistični register delovno aktivnega prebivalstva / Source: Statistical Register of Employment

80. Samozaposlene ženske in pri njih zaposlene osebe po vrsti najvišje končane šole in stopnji strokovne usposobljenosti, 31. 12. 2000
 Self-employed women and persons in paid employment by them by level of school education and by level of professional skills, 31. 12. 2000

Vrsta najvišje končane šole	Skupaj Total	Stopnja strokovne usposobljenosti Level of professional skills					School education
		visoka university			višja non- university	srednja secondary	
		doktorji Ph. D.	magistri M. Sc./M. A	ostali others			
Skupaj	40592	3	26	2428	1377	11106	Total
Skupaj	7090	-	-	9	59	338	Total
Brez šole	53	-	-	-	-	1	No school
Osnovna šola, zaključeni 1 do 3 razredi	13	-	-	-	-	-	Elementary school, 1 to 3 grades
Osnovna šola, zaključeni 4 razredi	72	-	-	-	1	-	Elementary school, 4 grades
Osnovna šola, zaključenih 5 do 7 razredov	531	-	-	-	3	19	Elementary school, 5 to 7 grades
Zaključena osnovna šola	6421	-	-	9	55	318	Finished elementary school
Šole za KV del. in drug str. kader	7059	-	-	5	50	515	Schools for skilled workers and other expert personnel
Šola za KV del. lesno predelovalne	24	-	-	-	1	2	Woodworking
Šola za KV del. kovinske, strojne	141	-	-	-	1	10	Metal trade, mechanical engineering
Šola za KV del. elektrotehn., za el. zveze	24	-	-	-	-	5	Electrical engineering
Šola za KV del. tekstilne	829	-	-	-	5	29	Textile
Šola za KV del. usnjar. čevljar. gumar.	71	-	-	-	-	2	Leather processing, shoe production, rubber manufacturing
Šola za KV del. kemijske, živilske	50	-	-	1	-	3	Chemical engineering, food processing
Šola za KV del. proizvodnja papirja	1	-	-	-	-	-	Paper production
Šola za KV del. grafične	35	-	-	-	-	3	Graphic
Šola za KV del. gradbene	12	-	-	-	-	2	Construction
Šola za KV del. železniški promet	7	-	-	-	-	-	Railway transport
Šola za KV del. cestni promet	13	-	-	-	-	4	Road transport
Šola za KV del. PTT promet	1	-	-	-	-	-	Communications
Šola za KV del. druge tehniške	8	-	-	-	-	-	Other technical
Šola za KV del. kmetijske	138	-	-	-	-	12	Agriculture
Šola za KV del. gozdarske	3	-	-	-	1	-	Forestry
Šola za KV del. veterinarske	3	-	-	-	-	2	Veterinary science
Šola za KV del. trgovske	2247	-	-	-	18	207	Wholesale and retail
Šola za KV del. turistične, gostinske	1584	-	-	-	14	100	Tourist trade, hotels and restaurants
Šola za KV del. osebne storitve	1337	-	-	3	6	68	Personal services
Šola za KV del. druge	221	-	-	-	1	14	Other
Šola za dr. strok. k. medicinske	12	-	-	-	-	6	Medical science
Šola za dr. strok. k. stomatološke	4	-	-	-	-	2	Stomatology
Šola za dr. strok. k. farmacevtske	2	-	-	-	-	-	Pharmaceutics
Šola za dr. strok. k. administr. upravne	266	-	-	1	3	41	Public administration
Šola za dr. strok. k. finanč. komerc. ekonom.	11	-	-	-	-	3	Finance, economics
Šola za dr. strok. k. umetniške	3	-	-	-	-	-	Arts
Šola za dr. strok. k. druge	10	-	-	-	-	-	Other
Šola za dr. strok. k. spl. tehniške	2	-	-	-	-	-	General technical
Šole za VKV delavce	157	-	-	1	6	47	Schools for highly skilled workers
Šola za VKV del. kovinske, strojne	1	-	-	-	-	-	Metal trade, mechanical engineering
Šola za VKV del. tekstilne	11	-	-	-	-	2	Textile
Šola za VKV del. trgovske	122	-	-	1	3	42	Wholesale and retail
Šola za VKV del. turistične, gostinske	20	-	-	-	2	3	Tourist trade, hotels and restaurants
Šola za VKV del. druge	3	-	-	-	1	-	Other
Šole za srednji kader	4782	-	-	181	109	3837	Secondary schools
Srednje - gimnazije	819	-	-	76	27	586	General secondary schools
Srednje šole za strokovni kader	3963	-	-	105	82	3251	Secondary schools for expert personnel
Sred. strok. rudarske	3	-	-	-	-	2	Mining
Sred. strok. metalurške	4	-	-	-	-	3	Metallurgy
Sred. strok. lesno predelovalne	42	-	-	-	2	30	Woodworking
Sred. strok. kovinske, strojne	54	-	-	4	-	39	Metal trade, mechanical engineering
Sred. strok. elektrotehn., za el. zveze	26	-	-	-	-	20	Electrical engineering
Sred. strok. tekstilne	201	-	-	-	2	132	Textile
Sred. strok. usnjar. čevljar. gumar.	24	-	-	1	2	18	Leather processing, shoe production, rubber manufacturing
Sred. strok. kemijske, živilske	100	-	-	-	1	82	Chemical engineering, food processing
Sred. strok. grafične	18	-	-	1	-	15	Graphic
Sred. strok. gradbene	141	-	-	3	5	114	Construction
Sred. strok. geodetske	3	-	-	-	-	2	Geodesy
Sred. strok. železniški promet	4	-	-	-	-	3	Railway transport
Sred. strok. pomor. rečni promet	2	-	-	-	-	2	Maritime and river transport
Sred. strok. cestni promet	6	-	-	-	-	5	Road transport
Sred. strok. PTT promet	10	-	-	-	-	6	Communications

80. Samozaposlene ženske in pri njih zaposlene osebe po vrsti najvišje končane šole in stopnji strokovne usposobljenosti, 31. 12. 2000 (nadaljevanje)

Self-employed women and persons in paid employment by them by level of school education and by level of professional skills, 31. 12. 2000 (continued)

Vrsta najvišje končane šole	Skupaj Total	Stopnja strokovne usposobljenosti Level of professional skills					School education
		visoka university			višja non- university	srednja secondary	
		doktorji Ph. D.	magistri M. Sc./M. A	ostali others			
Sred. strok. druge prometne	2	-	-	-	-	2	Other transport
Sred. strok. druge tehniške	55	-	-	2	-	44	Other technical
Sred. strok. kmetijske	65	-	-	-	-	49	Agriculture
Sred. strok. hidrometeorološke	2	-	-	-	-	2	Hydrometeorology
Sred. strok. gozdarske	2	-	-	-	-	2	Forestry
Sred. strok. veterinarske	4	-	-	-	-	4	Veterinary science
Sred. strok. ekonomske	1549	-	-	63	35	1258	Economics
Sred. strok. turistične, gostinske	190	-	-	-	7	150	Tourist trade, hotels and restaurants
Sred. strok. medicinske	608	-	-	6	9	542	Medical science
Sred. strok. stomatološke	142	-	-	-	7	133	Stomatology
Sred. strok. farmacevtske	29	-	-	-	1	25	Pharmaceutics
Sred. strok. učiteljske	56	-	-	3	2	44	Teacher training
Sred. strok. vzgojiteljske	76	-	-	2	2	55	Child care
Sred. strok. telesno kulturne	1	-	-	-	-	1	Physical education
Sred. strok. druge za učiteljski kader	6	-	-	-	-	5	Other teacher training
Sred. strok. administr. upravne	307	-	-	6	5	262	Public administration
Sred. strok. glasbene	10	-	-	3	-	6	Music
Sred. strok. druge umetniške	27	-	-	6	1	18	Other arts
Sred. strok. druge	193	-	-	5	1	175	Other
Srednje usmerjeno izobraževanje	16670	-	-	151	87	5933	Secondary job-oriented education
Sred. usmer. iz. metalurške	9	-	-	1	-	5	Metallurgy
Sred. usmer. iz. lesnopredelovalne	110	-	-	1	-	38	Woodworking
Sred. usmer. iz. strojne, kovinarske	360	-	-	3	-	129	Metal trade, mechanical engineering
Sred. usmer. iz. elektrotehniške	90	-	-	2	-	49	Electrical engineering
Sred. usmer. iz. tekstilne	1957	-	-	4	1	316	Textile
Sred. usmer. iz. usnjarske, gumarske	127	-	-	-	1	38	Leather processing, rubber manufacturing
Sred. usmer. iz. kemijskotehnološke	210	-	-	2	2	112	Chemical engineering and technology
Sred. usmer. iz. rudarske, geološke	6	-	-	-	-	3	Mining and geology
Sred. usmer. iz. grafične	106	-	-	2	1	48	Graphic
Sred. usmer. iz. gradbene, geodetske	130	-	-	2	-	90	Construction, geodesy
Sred. usmer. iz. prometne	78	-	-	-	-	46	Transport
Sred. usmer. iz. za energetske	2	-	-	-	-	1	Energy
Sred. usmer. iz. kmetijske	649	-	-	1	1	213	Agriculture
Sred. usmer. iz. gozdarske	6	-	-	-	-	3	Forestry
Sred. usmer. iz. veterinarske	20	-	-	1	1	12	Veterinary science
Sred. usmer. iz. ekonomske	2265	-	-	48	33	1702	Economics
Sred. usmer. iz. gostinske, turistične	2521	-	-	3	7	572	Tourist trade, hotels and restaurants
Sred. usmer. iz. osebno storitvene	2259	-	-	1	4	214	Personal services
Sred. usmer. iz. zdravstvene	659	-	-	2	10	572	Medical science
Sred. usmer. iz. naravosl. mat. inform.	426	-	-	22	3	324	Natural science, information science
Sred. usmer. iz. pedagoške	168	-	-	10	4	116	Education
Sred. usmer. iz. pravne, administr.	397	-	-	6	3	231	Law, public administration
Sred. usmer. iz. umetniške	72	-	-	6	-	54	Arts
Sred. usmer. iz. trgovske	2903	-	-	7	7	559	Wholesale and retail
Sred. usmer. iz. živilske	478	-	-	-	2	111	Food processing
Sred. usmer. iz. prevajalske	14	-	-	-	-	9	Translating
Sred. usmer. iz. kulturne	19	-	-	4	1	12	Culture
Sred. usmer. iz. druge	629	-	-	23	6	354	Other
Višje šole	1080	-	-	97	660	196	Higher vocational colleges
Višje rudarske	1	-	-	-	1	-	Mining
Višje lesnopredelovalne	5	-	-	1	3	-	Woodworking
Višje strojne	10	-	-	-	3	5	Mechanical engineering
Višje elektrotehn. za elektro zveze	5	-	-	-	4	1	Electrical engineering
Višje tekstilne	50	-	-	-	26	12	Textile
Višje kemijske, živilske	15	-	-	-	9	2	Chemical engineering, food processing
Višje grafične	6	-	-	-	5	1	Graphic
Višje gradbene	27	-	-	1	20	3	Construction
Višje geodetske	2	-	-	1	1	-	Geodesy
Višje pomor., rečni promet	9	-	-	1	3	1	Maritime and river transport
Višje druge prometne	5	-	-	-	2	2	Other transport
Višje druge tehniške	8	-	-	-	7	-	Other technical
Višje kmetijske	23	-	-	-	11	4	Agriculture
Višje ekonomsko komercialne	336	-	-	40	215	60	Economics, business
Višje turistične, gostinske	14	-	-	-	8	1	Tourist trade, hotels and restaurants

80. Samozaposlene ženske in pri njih zaposlene osebe po vrsti najvišje končane šole in stopnji strokovne usposobljenosti, 31. 12. 2000 (nadaljevanje)

Self-employed women and persons in paid employment by them by level of school education and by level of professional skills, 31. 12. 2000 (continued)

Vrsta najvišje končane šole	Skupaj Total	Stopnja strokovne usposobljenosti Level of professional skills					School education
		visoka university			višja non- university	srednja secondary	
		doktorji Ph. D.	magistri M. Sc./M. A	ostali others			
Višje medicinske	178	-	-	3	140	26	Medical science
Višje stomatološke	11	-	-	1	7	2	Stomatology
Višje pedagoške	89	-	-	17	30	23	Education
Višje strokovne pedagoške	7	-	-	-	5	1	Vocational pedagogics
Višje telesnokulturne	4	-	-	1	-	2	Physical education
Višje defektološke	1	-	-	-	1	-	Defectology
Višje druge za učiteljski kader	12	-	-	1	11	-	Other teacher training
Višje upravne	190	-	-	19	110	37	Public administration
Višje druge	72	-	-	11	38	13	Other
Prva stopnja fakultet, visokih šol	379	-	-	51	186	95	First level faculties, university colleges
Prva st. vis. šola strojna	2	-	-	-	2	-	Mechanical engineering
Prva st. vis. šola elektrotehniška	5	-	-	1	3	1	Electrical engineering
Prva st. vis. šola kemijsko tehnološka	28	-	-	3	10	8	Chemical engineering, technology
Prva st. vis. šola gradbena	10	-	-	3	4	2	Construction
Prva st. vis. šola kmetijska	23	-	-	-	10	7	Agriculture
Prva st. vis. šola gozdarska	1	-	-	-	1	-	Forestry
Prva st. vis. šola ekonomska	185	-	-	24	93	51	Economics
Prva st. vis. šola organizacij. ved	24	-	-	2	14	7	Organisational science
Prva st. vis. šola stomatološka	2	-	-	1	1	-	Stomatology
Prva st. vis. šola filozofska	26	-	-	6	11	2	Arts
Prva st. vis. šola naravosl. matematična	3	-	-	1	1	1	Natural science
Prva st. vis. šola pravna	47	-	-	7	26	9	Law
Prva st. vis. šola glasbena	1	-	-	1	-	-	Music
Prva st. vis. šola druge	22	-	-	2	10	7	Other
Fakultete visoke šole	2208	3	25	1779	197	129	Faculties, university colleges
Visoka rudarska	1	-	-	1	-	-	Mining
Visoka geološka	3	-	1	2	-	-	Geology
Visoka metalurška	5	-	-	4	1	-	Metallurgy
Visoka strojna	15	-	-	9	2	3	Mechanical engineering
Visoka elektrotehniška	9	-	-	5	2	-	Electrical engineering
Visoka kemijsko tehnološka	41	-	-	16	15	9	Chemical engineering, technology
Visoka živilsko tehnološka	24	-	-	11	2	9	Food-processing technology
Visoka gradbena	11	-	-	9	1	1	Construction
Visoka arhitektska	246	1	1	228	6	5	Architecture
Visoka geodetska	4	-	-	3	-	1	Geodesy
Visoka prometna	1	-	-	1	-	-	Transport
Visoka tehniška brez oznake smeri	19	-	-	8	7	4	Other technical
Visoka kmetijska	35	-	-	19	6	6	Agriculture
Visoka gozdarska	3	-	-	1	1	1	Forestry
Visoka veterinarska	12	-	-	9	-	2	Veterinary science
Visoka ekonomska	221	-	1	115	58	27	Economics
Visoka organizacijskih ved	34	-	-	16	10	4	Organisational science
Visoka medicinska	293	1	8	273	7	2	Medical science
Visoka stomatološka	213	-	8	200	4	-	Stomatology
Visoka farmacevtska	91	-	1	87	2	1	Pharmaceutics
Visoka filozofska	268	1	1	203	23	28	Arts
Visoka naravosl. matematična	26	-	-	14	5	2	Natural science
Visoka telesnokulturna	9	-	-	1	7	1	Physical education
Visoke defektološke	2	-	-	-	-	1	Defectology
Visoka pravna	464	-	1	445	7	6	Law
Visoka za politične vede	47	-	-	34	8	4	Political science
Visoka upravna	11	-	-	1	4	3	Public administration
Visoka teološka	9	-	-	4	4	1	Theology
Visoke druge	91	-	3	60	15	8	Other
Umetniške akademije	167	-	1	144	16	4	Academies of arts
Visoka glasbena	21	-	-	16	2	2	University college of music
Visoka za likovno umetnost	108	-	-	93	13	2	University college of fine arts
Visoka za uporabno umetnost	6	-	1	4	1	-	University college of applied arts
Visoka za dramsko umetnost	32	-	-	31	-	-	University college of drama
Neznano	1000	-	-	10	7	12	Unknown

80. Samozaposlene ženske in pri njih zaposlene osebe po vrsti najvišje končane šole in stopnji strokovne usposobljenosti, 31. 12. 2000 (nadaljevanje)

Self-employed women and persons in paid employment by them by level of school education and by level of professional skills, 31. 12. 2000 (continued)

Vrsta najvišje končane šole	Stopnja strokovne usposobljenosti Level of professional skills						School education
	nižja lower	visoko kvalificirani highly skilled workers	kvalificirani skilled workers	polkvalifi- cirani semi-skilled workers	nekvalifi- cirani unskilled workers	neraz- vrščeno not classified	
Skupaj	134	376	18127	700	5452	863	Total
Skupaj	42	32	1393	425	4778	14	Total
Brez šole	-	-	9	7	36	-	No school
Osnovna šola, zaključeni 1 do 3 razredi	-	-	1	-	12	-	Elementary school, 1 to 3 grades
Osnovna šola, zaključeni 4 razredi	-	1	5	8	57	-	Elementary school, 4 grades
Osnovna šola, zaključenih 5 do 7 razredov	2	4	97	24	381	1	Elementary school, 5 to 7 grades
Zaključena osnovna šola	40	27	1281	386	4292	13	Finished elementary school
Šole za KV del. in drug str. kader	23	106	6141	44	171	4	Schools for skilled workers and other expert personnel
Šola za KV del. lesno predelovalne	-	-	19	-	2	-	Woodworking
Šola za KV del. kovinske, strojne	-	1	118	-	9	2	Metal trade, mechanical engineering
Šola za KV del. elektrotehn., za el. zveze	-	-	17	-	2	-	Electrical engineering
Šola za KV del. tekstilne	1	10	739	8	36	1	Textile
Šola za KV del. usnjar. čevljar. gumar.	1	2	62	1	3	-	Leather processing, shoe production, rubber manufacturing
Šola za KV del. kemijske, živilske	-	-	40	1	5	-	Chemical engineering, food processing
Šola za KV del. proizvodnja papirja	-	-	-	-	1	-	Paper production
Šola za KV del. grafične	-	-	31	-	1	-	Graphic
Šola za KV del. gradbene	1	-	7	-	2	-	Construction
Šola za KV del. železniški promet	-	-	7	-	-	-	Railway transport
Šola za KV del. cestni promet	-	1	6	-	2	-	Road transport
Šola za KV del. PTT promet	-	-	1	-	-	-	Communications
Šola za KV del. druge tehniške	1	1	5	-	1	-	Other technical
Šola za KV del. kmetijske	1	1	118	2	4	-	Agriculture
Šola za KV del. gozdarske	-	-	2	-	-	-	Forestry
Šola za KV del. veterinarske	-	-	1	-	-	-	Veterinary science
Šola za KV del. trgovske	7	35	1927	14	38	1	Wholesale and retail
Šola za KV del. turistične, gostinske	6	11	1421	9	23	-	Tourist trade, hotels and restaurants
Šola za KV del. osebne storitve	-	34	1201	5	20	-	Personal services
Šola za KV del. druge	-	7	191	-	8	-	Other
Šola za dr. strok. k. medicinske	-	-	4	-	2	-	Medical science
Šola za dr. strok. k. stomatološke	-	-	1	-	1	-	Stomatology
Šola za dr. strok. k. farmacevtske	-	-	1	1	-	-	Pharmaceutics
Šola za dr. strok. k. administr. upravne	5	3	200	2	11	-	Public administration
Šola za dr. strok. k. finanč. komerc. ekonom.	-	-	7	1	-	-	Finance, economics
Šola za dr. strok. k. umetniške	-	-	3	-	-	-	Arts
Šola za dr. strok. k. druge	-	-	10	-	-	-	Other
Šola za dr. strok. k. spl. tehniške	-	-	2	-	-	-	General technical
Šole za VKV delavce	1	78	24	-	-	-	Schools for highly skilled workers
Šola za VKV del. kovinske, strojne	-	-	1	-	-	-	Metal trade, mechanical engineering
Šola za VKV del. tekstilne	-	7	2	-	-	-	Textile
Šola za VKV del. trgovske	1	59	16	-	-	-	Wholesale and retail
Šola za VKV del. turistične, gostinske	-	11	4	-	-	-	Tourist trade, hotels and restaurants
Šola za VKV del. druge	-	1	1	-	-	-	Other
Šole za srednji kader	13	24	535	21	45	17	Secondary schools
Srednje - gimnazije	4	5	104	4	12	1	General secondary schools
Srednje šole za strokovni kader	9	19	431	17	33	16	Secondary schools for expert personnel
Sred. strok. rudarske	-	-	1	-	-	-	Mining
Sred. strok. metalurške	-	-	1	-	-	-	Metallurgy
Sred. strok. lesno predelovalne	-	-	8	1	1	-	Woodworking
Sred. strok. kovinske, strojne	-	-	9	-	1	1	Metal trade, mechanical engineering
Sred. strok. elektrotehn., za el. zveze	-	1	4	-	1	-	Electrical engineering
Sred. strok. tekstilne	-	4	60	3	-	-	Textile
Sred. strok. usnjar. čevljar. gumar.	-	1	2	-	-	-	Leather processing, shoe production, rubber manufacturing
Sred. strok. kemijske, živilske	-	-	16	-	-	1	Chemical engineering, food processing
Sred. strok. grafične	-	-	2	-	-	-	Graphic
Sred. strok. gradbene	-	1	15	2	-	1	Construction
Sred. strok. geodetske	-	-	1	-	-	-	Geodesy
Sred. strok. železniški promet	-	-	1	-	-	-	Railway transport
Sred. strok. pomor. rečni promet	-	-	-	-	-	-	Maritime and river transport
Sred. strok. cestni promet	-	1	-	-	-	-	Road transport
Sred. strok. PTT promet	-	-	3	-	1	-	Communications

80. Samozaposlene ženske in pri njih zaposlene osebe po vrsti najvišje končane šole in stopnji strokovne usposobljenosti, 31. 12. 2000 (nadaljevanje)

Self-employed women and persons in paid employment by them by level of school education and by level of professional skills, 31. 12. 2000 (continued)

Vrsta najvišje končane šole	Stopnja strokovne usposobljenosti Level of professional skills						School education
	nižja lower	visoko kvalificirani highly skilled workers	kvalificirani skilled workers	polkvalifi- cirani semi-skilled workers	nekvalifi- cirani unskilled workers	neraz- vrščeno not classified	
Sred. strok. druge prometne	-	-	-	-	-	-	Other transport
Sred. strok. druge tehniške	-	1	7	1	-	-	Other technical
Sred. strok. kmetijske	-	-	15	-	1	-	Agriculture
Sred. strok. hidrometeorološke	-	-	-	-	-	-	Hydrometeorology
Sred. strok. gozdarske	-	-	-	-	-	-	Forestry
Sred. strok. veterinarske	-	-	-	-	-	-	Veterinary science
Sred. strok. ekonomske	3	6	153	8	17	6	Economics
Sred. strok. turistične, gostinske	-	-	32	-	-	1	Tourist trade, hotels and restaurants
Sred. strok. medicinske	6	1	34	1	6	3	Medical science
Sred. strok. stomatološke	-	-	2	-	-	-	Stomatology
Sred. strok. farmacevtske	-	-	3	-	-	-	Pharmaceutics
Sred. strok. učiteljske	-	-	7	-	-	-	Teacher training
Sred. strok. vzgojiteljske	-	-	14	-	3	-	Child care
Sred. strok. telesno kulturne	-	-	-	-	-	-	Physical education
Sred. strok. druge za učiteljski kader	-	-	1	-	-	-	Other teacher training
Sred. strok. administr. upravne	-	2	28	1	1	2	Public administration
Sred. strok. glasbene	-	1	-	-	-	-	Music
Sred. strok. druge umetniške	-	-	2	-	-	-	Other arts
Sred. strok. druge	-	-	10	-	1	1	Other
Srednje usmerjeno izobraževanje	53	58	9800	158	411	19	Secondary job-oriented education
Sred. usmer. iz. metalurške	-	-	2	-	1	-	Metallurgy
Sred. usmer. iz. lesnopredelovalne	-	1	61	3	6	-	Woodworking
Sred. usmer. iz. strojne, kovinarske	4	2	203	3	15	1	Metal trade, mechanical engineering
Sred. usmer. iz. elektrotehniške	-	-	34	3	2	-	Electrical engineering
Sred. usmer. iz. tekstilne	2	9	1494	40	89	2	Textile
Sred. usmer. iz. usnjarske, gumarske	2	1	74	1	10	-	Leather processing, rubber manufacturing
Sred. usmer. iz. kemijskotehnološke	-	-	84	2	7	1	Chemical engineering and technology
Sred. usmer. iz. rudarske, geološke	-	-	3	-	-	-	Mining and geology
Sred. usmer. iz. grafične	-	1	49	-	4	1	Graphic
Sred. usmer. iz. gradbene, geodetske	-	-	30	1	5	2	Construction, geodesy
Sred. usmer. iz. prometne	-	-	29	-	3	-	Transport
Sred. usmer. iz. za energetske	-	-	-	-	1	-	Energy
Sred. usmer. iz. kmetijske	4	1	385	14	30	-	Agriculture
Sred. usmer. iz. gozdarske	-	-	1	-	2	-	Forestry
Sred. usmer. iz. veterinarske	-	-	5	1	-	-	Veterinary science
Sred. usmer. iz. ekonomske	9	4	396	17	52	4	Economics
Sred. usmer. iz. gostinske, turistične	6	2	1872	30	29	-	Tourist trade, hotels and restaurants
Sred. usmer. iz. osebno storitvene	2	17	1993	9	19	-	Personal services
Sred. usmer. iz. zdravstvene	6	1	44	4	19	1	Medical science
Sred. usmer. iz. naravosl. mat. inform.	1	-	56	3	17	-	Natural science, information science
Sred. usmer. iz. pedagoške	-	-	23	2	12	1	Education
Sred. usmer. iz. pravne, administr.	1	1	137	2	15	1	Law, public administration
Sred. usmer. iz. umetniške	-	1	10	1	-	-	Arts
Sred. usmer. iz. trgovske	12	13	2247	12	45	1	Wholesale and retail
Sred. usmer. iz. živilske	1	1	345	6	12	-	Food processing
Sred. usmer. iz. prevajalske	-	-	5	-	-	-	Translating
Sred. usmer. iz. kulturne	-	1	1	-	-	-	Culture
Sred. usmer. iz. druge	3	2	217	4	16	4	Other
Višje šole	2	6	93	5	13	8	Higher vocational colleges
Višje rudarske	-	-	-	-	-	-	Mining
Višje lesnopredelovalne	1	-	-	-	-	-	Woodworking
Višje strojne	-	-	2	-	-	-	Mechanical engineering
Višje elektrotehn. za elektro zveze	-	-	-	-	-	-	Electrical engineering
Višje tekstilne	-	-	11	1	-	-	Textile
Višje kemijske, živilske	1	-	3	-	-	-	Chemical engineering, food processing
Višje grafične	-	-	-	-	-	-	Graphic
Višje gradbene	-	-	2	-	-	1	Construction
Višje geodetske	-	-	-	-	-	-	Geodesy
Višje pomor., rečni promet	-	-	2	-	2	-	Maritime and river transport
Višje druge prometne	-	-	1	-	-	-	Other transport
Višje druge tehniške	-	-	1	-	-	-	Other technical
Višje kmetijske	-	-	7	-	1	-	Agriculture
Višje ekonomsko komercialne	-	1	14	-	3	3	Economics, business
Višje turistične, gostinske	-	-	4	-	1	-	Tourist trade, hotels and restaurants

80. Samozaposlene ženske in pri njih zaposlene osebe po vrsti najvišje končane šole in stopnji strokovne usposobljenosti, 31. 12. 2000 (nadaljevanje)

Self-employed women and persons in paid employment by them by level of school education and by level of professional skills, 31. 12. 2000 (continued)

Vrsta najvišje končane šole	Stopnja strokovne usposobljenosti Level of professional skills						School education
	nižja lower	visoko kvalificirani highly skilled workers	kvalificirani skilled workers	polkvalifi- cirani semi-skilled workers	nekvalifi- cirani unskilled workers	neraz- vrščeno not classified	
Višje medicinske	-	1	7	-	1	-	Medical science
Višje stomatološke	-	-	-	-	-	1	Stomatology
Višje pedagoške	-	-	16	1	2	-	Education
Višje strokovne pedagoške	-	-	1	-	-	-	Vocational pedagogics
Višje telesnokulturne	-	-	1	-	-	-	Physical education
Višje defektološke	-	-	-	-	-	-	Defectology
Višje druge za učiteljski kader	-	-	-	-	-	-	Other teacher training
Višje upravne	-	3	14	2	3	2	Public administration
Višje druge	-	1	7	1	-	1	Other
Prva stopnja fakultet, visokih šol	-	3	32	1	6	5	First level faculties, university colleges
Prva st. vis. šola strojna	-	-	-	-	-	-	Mechanical engineering
Prva st. vis. šola elektrotehniška	-	-	-	-	-	-	Electrical engineering
Prva st. vis. šola kemijsko tehnološka	-	-	5	-	2	-	Chemical engineering, technology
Prva st. vis. šola gradbena	-	-	1	-	-	-	Construction
Prva st. vis. šola kmetijska	-	-	6	-	-	-	Agriculture
Prva st. vis. šola gozdarska	-	-	-	-	-	-	Forestry
Prva st. vis. šola ekonomska	-	2	9	-	2	4	Economics
Prva st. vis. šola organizacij. ved	-	-	-	-	-	1	Organisational science
Prva st. vis. šola stomatološka	-	-	-	-	-	-	Stomatology
Prva st. vis. šola filozofska	-	1	5	1	-	-	Arts
Prva st. vis. šola naravosl. matematična	-	-	-	-	-	-	Natural science
Prva st. vis. šola pravna	-	-	4	-	1	-	Law
Prva st. vis. šola glasbena	-	-	-	-	-	-	Music
Prva st. vis. šola druge	-	-	2	-	1	-	Other
Fakultete visoke šole	-	4	50	4	15	2	Faculties, university colleges
Visoka rudarska	-	-	-	-	-	-	Mining
Visoka geološka	-	-	-	-	-	-	Geology
Visoka metalurška	-	-	-	-	-	-	Metallurgy
Visoka strojna	-	-	-	-	1	-	Mechanical engineering
Visoka elektrotehniška	-	-	-	-	1	1	Electrical engineering
Visoka kemijsko tehnološka	-	-	1	-	-	-	Chemical engineering, technology
Visoka živilsko tehnološka	-	-	2	-	-	-	Food-processing technology
Visoka gradbena	-	-	-	-	-	-	Construction
Visoka arhitektska	-	-	4	-	-	1	Architecture
Visoka geodetska	-	-	-	-	-	-	Geodesy
Visoka prometna	-	-	-	-	-	-	Transport
Visoka tehniška brez oznake smeri	-	-	-	-	-	-	Other technical
Visoka kmetijska	-	-	3	1	-	-	Agriculture
Visoka gozdarska	-	-	-	-	-	-	Forestry
Visoka veterinarska	-	-	1	-	-	-	Veterinary science
Visoka ekonomska	-	2	15	-	3	-	Economics
Visoka organizacijskih ved	-	-	3	-	1	-	Organisational science
Visoka medicinska	-	-	2	-	-	-	Medical science
Visoka stomatološka	-	-	1	-	-	-	Stomatology
Visoka farmacevtska	-	-	-	-	-	-	Pharmaceutics
Visoka filozofska	-	-	6	-	6	-	Arts
Visoka naravoslov. matematična	-	-	3	1	1	-	Natural science
Visoka telesnokulturna	-	-	-	-	-	-	Physical education
Visoke defektološke	-	1	-	-	-	-	Defectology
Visoka pravna	-	1	3	1	-	-	Law
Visoka za politične vede	-	-	1	-	-	-	Political science
Visoka upravna	-	-	1	1	1	-	Public administration
Visoka teološka	-	-	-	-	-	-	Theology
Visoke druge	-	-	4	-	1	-	Other
Umetniške akademije	-	-	2	-	-	-	Academies of arts
Visoka glasbena	-	-	1	-	-	-	University college of music
Visoka za likovno umetnost	-	-	-	-	-	-	University college of fine arts
Visoka za uporabno umetnost	-	-	-	-	-	-	University college of applied arts
Visoka za dramsko umetnost	-	-	1	-	-	-	University college of drama
Neznano	-	65	57	42	13	794	Unknown

Vir: Statistični register delovno aktivnega prebivalstva / Source: Statistical Register of Employment



81. Zaposlene osebe v podjetjih, družbah in organizacijah po dejavnosti, vrsti delovnega razmerja in izmenskem delu, 31. 12. 2000
 Persons in paid employment in enterprises, companies and organisations by activity, type of employment relationship and shift work, 31. 12. 2000

Dejavnost	Skupaj Total	Delovno razmerje Employment relationship			Activity
		za nedoločen čas permanent employment	za določen čas temporary employment	neznano unknown	
Skupaj	650657	501966	144917	3774	Total
A Kmetijstvo, lov, gozdarstvo	7783	6120	1628	35	A Agriculture, hunting and forestry
01 Kmetijstvo, lov, storitve	6127	4711	1394	22	01 Agriculture, hunting and services
02 Gozdarstvo, storitve	1656	1409	234	13	02 Forestry, logging and services
B Ribišтво	160	105	55	-	B Fishing
05 Ribišтво	160	105	55	-	05 Fishing, hatcheries and services
C Rudarstvo	5494	5186	290	18	C Mining and quarrying
CA Pridobivanje energetskih surovin	4567	4421	134	12	CA Mining & quarrying of energy materials
10 Prid. črnega, rjavega premoga, lignita, šote	4481	4335	134	12	10 Mining of coal & lignite; extrac. of peat
12 Pridobivanje uranovih in torijevih rud	86	86	-	-	12 Mining of uranium and thorium ores
CB Pridobivanje rud in kamnin brez energetskih	927	765	156	6	CB Mining & quarrying, not energy materials
13 Pridobivanje rud	55	52	3	-	13 Mining of metal ores
14 Pridobivanje drugih rudnin in kamnin	872	713	153	6	14 Other mining and quarrying
D Predelovalne dejavnosti	212509	164719	47228	562	D Manufacturing
DA Proizvodnja hrane, pijač, tobačnih izdelkov	18703	15552	3109	42	DA Mfr. of food; beverages and tobacco
15 Proizvodnja hrane, pijač, krmil	18237	15132	3063	42	15 Mfr. of food products and beverages
16 Proizvodnja tobačnih izdelkov	466	420	46	-	16 Manufacture of tobacco products
DB Proizv. tekstilij; tekstilnih, krznenih izdelkov	28657	23120	5471	66	DB Mfr. of textiles and textile products
17 Proizvodnja tekstilij	13982	10722	3241	19	17 Manufacture of textiles
18 Proizvodnja oblačil; strojenje, dodelava krzna	14675	12398	2230	47	18 Mfr. of wearing apparel; dress. of fur
DC Proizvodnja usnja, usnjenih izdelkov	6916	4567	2321	28	DC Mfr. of leather and leather products
19 Proizvodnja usnja, usnjenih izdelkov	6916	4567	2321	28	19 Leather tanning; mfr. of luggage, etc.
DD Obdelava in predelava lesa	9867	7170	2673	24	DD Manufacture of wood and wood products
20 Obdelava in predelava lesa	9867	7170	2673	24	20 Mfr. of wood and wood, cork, etc. goods
DE Proizv. vlaknin, papirja; založništvo, tiskarstvo	13744	11655	2066	23	DE Mfr. of paper; publishing and printing
21 Proizvodnja vlaknin, papirja ter izdelkov iz njih	5874	5105	766	3	21 Mfr. of pulp, paper and paper products
22 Založništvo, tiskarstvo	7870	6550	1300	20	22 Publishing, printing and recorded media
DF Proizv. koksa, naftnih deriv., jedrskega goriva	696	643	52	1	DF Mfr. of coke, petroleum prods.&nuc. fuel
23 Proizv. koksa, naftnih deriv., jedrskega goriva	696	643	52	1	23 Mfr. of coke, petroleum prods.&nuc. fuel
DG Proizv. kemikalij, kemičnih izdelkov, umetnih vl.	11680	10130	1522	28	DG Mfr. of chemicals, prod.&man-made fibres
24 Proizv. kemikalij, kemičnih izdelkov, umetnih vl.	11680	10130	1522	28	24 Mfr. of chemicals & chemical products
DH Proizv. izdelkov iz gume in plastičnih mas	10094	7894	2170	30	DH Mfr. of rubber and plastic products
25 Proizv. izdelkov iz gume in plastičnih mas	10094	7894	2170	30	25 Mfr. of rubber and plastic products
DI Proizv. drugih nekovinskih mineralnih izdelkov	9772	7954	1722	96	DI Mfr. of other non-metal.mineral products
26 Proizv. drugih nekovinskih mineralnih izdelkov	9772	7954	1722	96	26 Mfr. of other non-metal.mineral products
DJ Proizvodnja kovin in kovinskih izdelkov	30793	22723	7999	71	DJ Mfr. of basic metals & fabricated products
27 Proizvodnja kovin	9052	7170	1858	24	27 Manufacture of basic metals
28 Proizv. kovinskih izdelkov brez strojev, naprav	21741	15553	6141	47	28 Mfr. of fabricated metal, not machines
DK Proizvodnja strojev in naprav	22361	16884	5404	73	DK Mfr. of machinery and equipment nec.
29 Proizvodnja strojev in naprav	22361	16884	5404	73	29 Mfr. of machinery and equipment nec.
DL Proizvodnja električne, optične opreme	26934	19219	7686	29	DL Mfr. of electrical and optical equipment
30 Proizvodnja pisarniških strojev, računalnikov	999	752	247	-	30 Mfr. of office machinery and computers
31 Proizvodnja električnih strojev, aparatov	12192	9068	3108	16	31 Mfr. of electric. machinery etc. nec.
32 Proizv. RTV, komunikacijskih aparatov in opreme	6688	4410	2269	9	32 Mfr. of radio, TV and equipment
33 Proizv. medicín., finomeh., optičnih instrumentov	7055	4989	2062	4	33 Mfr. of medical & precision instruments
DM Proizvodnja vozil in plovil	9834	7750	2071	13	DM Manufacture of transport equipment
34 Proizv. motornih vozil, prikolic, polprikolic	6875	5193	1674	8	34 Mfr. of motor vehicles, trailers, etc.
35 Proizvodnja drugih vozil, plovil	2959	2557	397	5	35 Mfr. of other transport equipment
DN Proizv. pohištva, druge pred. dejav., reciklaža	12458	9458	2962	38	DN Manufacturing nec.
36 Proizv. pohištva, druge predelovalne dejavnosti	11754	8896	2822	36	36 Mfr. of furniture; manufacturing nec.
37 Reciklaža	704	562	140	2	37 Recycling
E Oskrba z elektriko, plinom, vodo	11439	10382	1001	56	E Electricity, gas and water supply
40 Oskrba z el., plinom, paro, toplo vodo	8192	7799	376	17	40 Electricity, gas, steam and hot water
41 Zbiranje, čiščenje, distribucija vode	3247	2583	625	39	41 Collection, purification etc. of water
F Gradbeništvo	41989	26655	15013	321	F Construction
45 Gradbeništvo	41989	26655	15013	321	45 Construction

81. Zaposlene osebe v podjetjih, družbah in organizacijah po dejavnosti, vrsti delovnega razmerja in izmenskem delu, 31. 12. 2000 (nadaljevanje)

Persons in paid employment in enterprises, companies and organisations by activity, type of employment relationship and shift work, 31. 12. 2000 (continued)

Dejavnost	Skupaj Total	Delovno razmerje Employment relationship			Activity
		za nedoločen čas permanent employment	za določen čas temporary employment	neznano unknown	
G Trgovina; popravila motornih vozil	87999	68332	19450	217	G Wholesale, retail; certain repair
50 Popravila, trgovina z motornimi vozili, gorivi	11087	8985	2084	18	50 Sale, repair etc. motors; fuel
51 Posredništvo, trg. na debelo, brez mot. vozil	34230	25795	8347	88	51 Wholesale, commission, not motors
52 Trg. na dr. brez mot. vozil; popr. izd. šir. por.	42682	33552	9019	111	52 Retail trade, not motors; repairs
H Gostinstvo	16100	11839	4195	66	H Hotels and restaurants
55 Gostinstvo	16100	11839	4195	66	55 Hotels and restaurants
I Promet, skladiščenje, zveze	36671	30863	5594	214	I Transport, storage and communication
60 Kopenski promet, cevovodni transport	12302	10425	1802	75	60 Land transport; pipelines transport
61 Vodni promet	143	128	15	-	61 Water transport
62 Zračni promet	605	561	44	-	62 Air transport
63 Pomožne prometne dejavnosti, turistične org.	14282	11787	2423	72	63 Supporting transport; travel agencies
64 Pošta in telekomunikacije	9339	7962	1310	67	64 Post and telecommunications
J Finančno posredništvo	19658	16312	3287	59	J Financial intermediation
65 Finančno posred. brez zavarovalništva, skladov	12485	10923	1518	44	65 Financial intermed.,not insur.,pens.fund.
66 Zavarovalništvo brez socialnega, skladi	4620	3378	1238	4	66 Insurance, pension, not comp. soc. sec.
67 Pomožne dejavnosti v finančnem posredništvu	2553	2011	531	11	67 Activities aux. To financial intermed.
K Nepremičnine, najem, poslovne storitve	42319	30750	11479	90	K Real estate,renting& business activities
70 Poslovanje z nepremičninami	2183	1636	541	6	70 Real estate activities
71 Dajanje strojev, opreme v najem	182	159	23	-	71 Renting equipment without operator
72 Obdelava podatkov, s tem povezane dejavnosti	4259	3657	600	2	72 Computer and related activities
73 Raziskovanje in razvoj	4585	3419	1160	6	73 Research and development
74 Druge poslovne dejavnosti	31110	21879	9155	76	74 Other business activities
L Javna uprava, obramba, socialno zavarovanje	44070	37266	5409	1395	L Public administ.& defence; comp.soc.sec.
75 Javna uprava, obramba, socialno zavarovanje	44070	37266	5409	1395	75 Public administ.& defence; comp.soc.sec.
M Izobraževanje	53371	38290	14901	180	M Education
80 Izobraževanje	53371	38290	14901	180	80 Education
N Zdravstvo, socialno varstvo	53041	42186	10461	394	N Health and social work
85 Zdravstvo, socialno varstvo	53041	42186	10461	394	85 Health and social work
O Druge javne, skupne in osebne storitve	18054	12961	4926	167	O Other social and personal services
90 Storitve javne higiene	2540	1834	684	22	90 Refuse disposal, sanitation, etc.
91 Dejavnosti združenj, organizacij	2184	1448	722	14	91 Membership organisations nec.
92 Rekreatijske, kulturne, športne dejavnosti	11454	8400	2925	129	92 Recreational, cultural& sport.activities
93 Druge storitvene dejavnosti	1876	1279	595	2	93 Other service activities

81. Zaposlene osebe v podjetjih, družbah in organizacijah po dejavnosti, vrsti delovnega razmerja in izmenskem delu, 31. 12. 2000 (nadaljevanje)

Persons in paid employment in enterprises, companies and organisations by activity, type of employment relationship and shift work, 31. 12. 2000 (continued)

Dejavnost	Izmensko delo Shift work			Turnus Work in turns	Ne- nano Un- known	Izmen- ski koeffi- cient Shift	Activity
	enoiz- mensko one shift	dvoiz- mensko two shifts	tri in več iz- mensko three or more shifts				
Skupaj	453517	140688	39833	12656	3963	1,19	Total
A Kmetijstvo, lov, gozdarstvo	7206	481	17	43	36	1,03	A Agriculture, hunting and forestry
01 Kmetijstvo, lov, storitve	5589	460	12	43	23	1,04	01 Agriculture, hunting and services
02 Gozdarstvo, storitve	1617	21	5	-	13	1,00	02 Forestry, logging and services
B Ribištvo	129	19	8	4	-	1,12	B Fishing
05 Ribištvo	129	19	8	4	-	1,12	05 Fishing, hatcheries and services
C Rudarstvo	2224	437	2716	99	18	1,62	C Mining and quarrying
CA Pridobivanje energetskih surovin	1576	220	2660	99	12	1,75	CA Mining & quarrying of energy materials
10 Prid. črnega, rjavega premoga, lignita, šote	1540	210	2621	98	12	1,75	10 Mining of coal & lignite; extrac. of peat
12 Pridobivanje uranovih in torijevih rud	36	10	39	1	-	1,58	12 Mining of uranium and thorium ores
CB Pridobivanje rud in kamnin brez energetskih	648	217	56	-	6	1,18	CB Mining & quarrying, not energy materials
13 Pridobivanje rud	36	13	6	-	-	1,23	13 Mining of metal ores
14 Pridobivanje drugih rudnin in kamnin	612	204	50	-	6	1,18	14 Other mining and quarrying
D Predelovalne dejavnosti	113031	75945	22047	903	583	1,33	D Manufacturing
DA Proizvodnja hrane, pijač, tobaka izdelkov	11623	5762	992	282	44	1,25	DA Mfr. of food; beverages and tobacco
15 Proizvodnja hrane, pijač, krmil	11391	5543	978	281	44	1,24	15 Mfr. of food products and beverages
16 Proizvodnja tobaka izdelkov	232	219	14	1	-	1,34	16 Manufacture of tobacco products
DB Proizv. tekstilij; tekstilnih, krznenih izdelkov	11899	13990	2668	31	69	1,44	DB Mfr. of textiles and textile products
17 Proizvodnja tekstilij	4748	6545	2640	29	20	1,56	17 Manufacture of textiles
18 Proizvodnja oblačil; strojenje, dodelava krzna	7151	7445	28	2	49	1,34	18 Mfr. of wearing apparel; dress. of fur
DC Proizvodnja usnja, usnjenih izdelkov	3769	2885	230	4	28	1,30	DC Mfr. of leather and leather products
19 Proizvodnja usnja, usnjenih izdelkov	3769	2885	230	4	28	1,30	19 Leather tanning; mrf. of luggage, etc.
DD Obdelava in predelava lesa	5089	4214	499	41	24	1,33	DD Manufacture of wood and wood products
20 Obdelava in predelava lesa	5089	4214	499	41	24	1,33	20 Mfr. of wood and wood, cork, etc. goods
DE Proizv. vlaknin, papirja; založništvo, tiskarstvo	8199	3239	2280	3	23	1,29	DE Mfr. of paper; publishing and printing
21 Proizvodnja vlaknin, papirja ter izdelkov iz njih	2363	1403	2102	2	4	1,55	21 Mfr. of pulp, paper and paper products
22 Založništvo, tiskarstvo	5836	1836	178	1	19	1,15	22 Publishing, printing and recorded media
DF Proizv. koksa, naftnih deriv., jedrskega goriva	412	18	263	2	1	1,36	DF Mfr. of coke, petroleum prods.&nuc. fuel
23 Proizv. koksa, naftnih deriv., jedrskega goriva	412	18	263	2	1	1,36	23 Mfr. of coke, petroleum prods.&nuc. fuel
DG Proizv. kemikalij, kemičnih izdelkov, umetnih vl.	6811	2900	1758	182	29	1,31	DG Mfr. of chemicals, prod.&man-made fibres
24 Proizv. kemikalij, kemičnih izdelkov, umetnih vl.	6811	2900	1758	182	29	1,31	24 Mfr. of chemicals & chemical products
DH Proizv. izdelkov iz gume in plastičnih mas	4462	2649	2939	14	30	1,48	DH Mfr. of rubber and plastic products
25 Proizv. izdelkov iz gume in plastičnih mas	4462	2649	2939	14	30	1,48	25 Mfr. of rubber and plastic products
DI Proizv. drugih nekovinskih mineralnih izdelkov	4982	3160	1442	93	95	1,36	DI Mfr. of other non-metal.mineral products
26 Proizv. drugih nekovinskih mineralnih izdelkov	4982	3160	1442	93	95	1,36	26 Mfr. of other non-metal.mineral products
DJ Proizvodnja kovin in kovinskih izdelkov	16301	9464	4864	87	77	1,35	DJ Mfr. of basic metals & fabricated products
27 Proizvodnja kovin	4019	1754	3195	55	29	1,51	27 Manufacture of basic metals
28 Proizv. kovinskih izdelkov brez strojev, naprav	12282	7710	1669	32	48	1,29	28 Mfr. of fabricated metal, not machines
DK Proizvodnja strojev in naprav	11262	9166	1791	66	76	1,35	DK Mfr. of machinery and equipment nec.
29 Proizvodnja strojev in naprav	11262	9166	1791	66	76	1,35	29 Mfr. of machinery and equipment nec.
DL Proizvodnja električne, optične opreme	15192	10068	1604	31	39	1,29	DL Mfr. of electrical and optical equipment
30 Proizvodnja pisarniških strojev, računalnikov	989	9	1	-	-	1,00	30 Mfr. of office machinery and computers
31 Proizvodnja električnih strojev, aparatov	6553	4567	1046	10	16	1,32	31 Mfr. of electric. machinery etc. nec.
32 Proizv. RTV, komunikacijskih aparatov in opreme	3517	2920	233	5	13	1,32	32 Mfr. of radio, TV and equipment
33 Proizv. medicin., finomeh., optičnih instrumentov	4133	2572	324	16	10	1,27	33 Mfr. of medical & precision instruments
DM Proizvodnja vozil in plovil	5899	3349	524	47	15	1,26	DM Manufacture of transport equipment
34 Proizv. motornih vozil, prikolic, polprikolic	3473	2883	481	28	10	1,35	34 Mfr. of motor vehicles, trailers, etc.
35 Proizvodnja drugih vozil, plovil	2426	466	43	19	5	1,10	35 Mfr. of other transport equipment
DN Proizv. pohištva, druge pred. dejav., reciklaža	7131	5081	193	20	33	1,27	DN Manufacturing nec.
36 Proizv. pohištva, druge predelovalne dejavnosti	6471	5041	191	20	31	1,29	36 Mfr. of furniture; manufacturing nec.
37 Reciklaža	660	40	2	-	2	1,03	37 Recycling
E Oskrba z elektriko, plinom, vodo	9811	237	702	631	58	1,10	E Electricity, gas and water supply
40 Oskrba z el., plinom, paro, toplo vodo	6746	194	671	565	16	1,13	40 Electricity, gas, steam and hot water
41 Zbiranje, čiščenje, distribucija vode	3065	43	31	66	42	1,02	41 Collection, purification etc. of water
F Gradbeništvo	39742	1250	302	352	343	1,02	F Construction
45 Gradbeništvo	39742	1250	302	352	343	1,02	45 Construction



81. Zaposlene osebe v podjetjih, družbah in organizacijah po dejavnosti, vrsti delovnega razmerja in izmenskem delu, 31. 12. 2000 (nadaljevanje)

Persons in paid employment in enterprises, companies and organisations by activity, type of employment relationship and shift work, 31. 12. 2000 (continued)

Dejavnost	Izmenko delo Shift work			Turnus Work in turns	Nez- nano Un- known	Izmen- ski koeffi- cient Shift	Activity
	enoiz- mensko one shift	dvoiz- mensko two shifts	tri in več iz- mensko three or more shifts				
G Trgovina; popravila motornih vozil	60412	26203	776	389	219	1,18	G Wholesale, retail; certain repair
50 Popravila, trgovina z motornimi vozili, gorivi	9462	1263	322	22	18	1,08	50 Sale, repair etc. motors; fuel
51 Posredništvo, trg. na debelo, brez mot. vozil	30424	3388	231	98	89	1,05	51 Wholesale, commission, not motors
52 Trg. na dr. brez mot. vozil; popr. izd. šir. por.	20526	21552	223	269	112	1,35	52 Retail trade, not motors; repairs
H Gostinstvo	7996	7234	599	204	67	1,35	H Hotels and restaurants
55 Gostinstvo	7996	7234	599	204	67	1,35	55 Hotels and restaurants
I Promet, skladiščenje, zveze	23890	5421	1545	5593	222	1,27	I Transport, storage and communication
60 Kopenski promet, cevovodni transport	8192	1642	739	1653	76	1,26	60 Land transport; pipelines transport
61 Vodni promet	126	17	-	-	-	1,06	61 Water transport
62 Zračni promet	507	30	64	4	-	1,11	62 Air transport
63 Pomožne prometne dejavnosti, turistične org.	8499	1378	546	3783	76	1,37	63 Supporting transport; travel agencies
64 Pošta in telekomunikacije	6566	2354	196	153	70	1,18	64 Post and telecommunications
J Finančno posredništvo	17704	1855	15	18	66	1,05	J Financial intermediation
65 Finančno posred. brez zavarovalništva, skladov	10746	1665	12	15	47	1,07	65 Financial intermed., not insur., pens.fund.
66 Zavarovalništvo brez socialnega, skladi	4569	41	2	1	7	1,00	66 Insurance, pension, not comp. soc. sec.
67 Pomožne dejavnosti v finančnem posredništvu	2389	149	1	2	12	1,03	67 Activities aux. To financial intermed.
K Nepremičnine, najem, poslovne storitve	35939	3275	1365	1640	100	1,09	K Real estate, renting & business activities
70 Poslovanje z nepremičninami	2045	115	13	2	8	1,03	70 Real estate activities
71 Dejanje strojev, opreme v najem	163	19	-	-	-	1,05	71 Renting equipment without operator
72 Obdelava podatkov, s tem povezane dejavnosti	4165	71	15	6	2	1,01	72 Computer and related activities
73 Raziskovanje in razvoj	4442	124	11	3	5	1,01	73 Research and development
74 Druge poslovne dejavnosti	25124	2946	1326	1629	85	1,13	74 Other business activities
L Javna uprava, obramba, socialno zavarovanje	38951	796	952	1937	1434	1,06	L Public administ. & defence; comp. soc. sec.
75 Javna uprava, obramba, socialno zavarovanje	38951	796	952	1937	1434	1,06	75 Public administ. & defence; comp. soc. sec.
M Izobraževanje	52074	1001	87	16	193	1,01	M Education
80 Izobraževanje	52074	1001	87	16	193	1,01	80 Education
N Zdravstvo, socialno varstvo	29108	14331	8402	761	439	1,33	N Health and social work
85 Zdravstvo, socialno varstvo	29108	14331	8402	761	439	1,33	85 Health and social work
O Druge javne, skupne in osebne storitve	15300	2203	300	66	185	1,07	O Other social and personal services
90 Storitve javne higiene	2247	218	33	16	26	1,06	90 Refuse disposal, sanitation, etc.
91 Dejavnosti združenj, organizacij	2036	127	3	3	15	1,03	91 Membership organisations nec.
92 Rekreatijske, kulturne, športne dejavnosti	10053	963	250	47	141	1,06	92 Recreational, cultural & sport activities
93 Druge storitvene dejavnosti	964	895	14	-	3	1,32	93 Other service activities

Vir: Statistični register delovno aktivnega prebivalstva / Source: Statistical Register of Employment



82. Samozaposlene osebe in pri njih zaposlene osebe po dejavnosti, vrsti delovnega razmerja in izmenskem delu, 31. 12. 2000
 Self-employed persons and persons in paid employment by them by activity, type of employment relationship and shift work, 31. 12. 2000

Dejavnost	Skupaj Total	Delovno razmerje Employment relationship			Activity
		za nedoločen čas permanent employment	za določen čas temporary employment	neznano unknown	
Skupaj	118619	88094	26426	4099	Total
A Kmetijstvo, lov, gozdarstvo	847	604	174	69	A Agriculture, hunting and forestry
01 Kmetijstvo, lov, storitve	591	440	91	60	01 Agriculture, hunting and services
02 Gozdarstvo, storitve	256	164	83	9	02 Forestry, logging and services
B Ribišтво	31	22	5	4	B Fishing
05 Ribišтво	31	22	5	4	05 Fishing, hatcheries and services
C Rudarstvo	196	158	26	12	C Mining and quarrying
CB Pridobivanje rud in kamnin brez energetskih	196	158	26	12	CB Mining & quarrying, not energy materials
14 Pridobivanje drugih rudnin in kamnin	196	158	26	12	14 Other mining and quarrying
D Predelovalne dejavnosti	28104	20322	6375	1407	D Manufacturing
DA Proizvodnja hrane, pijač, tobaknih izdelkov	2524	1713	756	55	DA Mfr. of food; beverages and tobacco
15 Proizvodnja hrane, pijač, krmil	2524	1713	756	55	15 Mfr. of food products and beverages
DB Proizv. tekstilij; tekstilnih, krznenih izdelkov	3342	2420	800	122	DB Mfr. of textiles and textile products
17 Proizvodnja tekstilij	912	663	220	29	17 Manufacture of textiles
18 Proizvodnja oblačil; strojenje, dodelava krzna	2430	1757	580	93	18 Mfr. of wearing apparel; dress. of fur
DC Proizvodnja usnja, usnjenih izdelkov	461	345	82	34	DC Mfr. of leather and leather products
19 Proizvodnja usnja, usnjenih izdelkov	461	345	82	34	19 Leather tanning; mfr. of luggage, etc.
DD Obdelava in predelava lesa	2396	1772	540	84	DD Manufacture of wood and wood products
20 Obdelava in predelava lesa	2396	1772	540	84	20 Mfr. of wood and wood, cork, etc. goods
DE Proizv. vlaknin, papirja; založništvo, tiskarstvo	1434	1198	163	73	DE Mfr. of paper; publishing and printing
21 Proizvodnja vlaknin, papirja ter izdelkov iz njih	282	234	31	17	21 Mfr. of pulp, paper and paper products
22 Založništvo, tiskarstvo	1152	964	132	56	22 Publishing, printing and recorded media
DG Proizv. kemikalij, kemičnih izdelkov, umetnih vl.	102	72	18	12	DG Mfr. of chemicals, prod.&man-made fibres
24 Proizv. kemikalij, kemičnih izdelkov, umetnih vl.	102	72	18	12	24 Mfr. of chemicals & chemical products
DH Proizv. izdelkov iz gume in plastičnih mas	1713	1204	405	104	DH Mfr. of rubber and plastic products
25 Proizv. izdelkov iz gume in plastičnih mas	1713	1204	405	104	25 Mfr. of rubber and plastic products
DI Proizv. drugih nekovinskih mineralnih izdelkov	817	552	231	34	DI Mfr. of other non-metal.mineral products
26 Proizv. drugih nekovinskih mineralnih izdelkov	817	552	231	34	26 Mfr. of other non-metal.mineral products
DJ Proizvodnja kovin in kovinskih izdelkov	8539	5777	2241	521	DJ Mfr. of basic metals & fabricated products
27 Proizvodnja kovin	146	106	28	12	27 Manufacture of basic metals
28 Proizv. kovinskih izdelkov brez strojev, naprav	8393	5671	2213	509	28 Mfr. of fabricated metal, not machines
DK Proizvodnja strojev in naprav	1444	1165	221	58	DK Mfr. of machinery and equipment nec.
29 Proizvodnja strojev in naprav	1444	1165	221	58	29 Mfr. of machinery and equipment nec.
DL Proizvodnja električne, optične opreme	1668	1249	293	126	DL Mfr. of electrical and optical equipment
30 Proizvodnja pisarniških strojev, računalnikov	43	34	2	7	30 Mfr. of office machinery and computers
31 Proizvodnja električnih strojev, aparatov	888	624	202	62	31 Mfr. of electric. machinery etc. nec.
32 Proizv. RTV, komunikacijskih aparatov in opreme	309	236	43	30	32 Mfr. of radio, TV and equipment
33 Proizv. medicin., finomeh., optičnih instrumentov	428	355	46	27	33 Mfr. of medical & precision instruments
DM Proizvodnja vozil in plovil	62	42	19	1	DM Manufacture of transport equipment
34 Proizv. motornih vozil, prikolic, polprikolic	24	15	9	-	34 Mfr. of motor vehicles, trailers, etc.
35 Proizvodnja drugih vozil, plovil	38	27	10	1	35 Mfr. of other transport equipment
DN Proizv. pohištva, druge pred. dejav., reciklaža	3602	2813	606	183	DN Manufacturing nec.
36 Proizv. pohištva, druge predelovalne dejavnosti	3582	2797	602	183	36 Mfr. of furniture; manufacturing nec.
37 Reciklaža	20	16	4	-	37 Recycling
E Oskrba z elektriko, plinom, vodo	30	26	4	-	E Electricity, gas and water supply
40 Oskrba z el., plinom, paro, toplo vodo	30	26	4	-	40 Electricity, gas, steam and hot water
F Gradbeništvo	21676	13492	7547	637	F Construction
45 Gradbeništvo	21676	13492	7547	637	45 Construction

82. Samozaposlene osebe in pri njih zaposlene osebe po dejavnosti, vrsti delovnega razmerja in izmenskem delu, 31. 12. 2000 (nadaljevanje)
Self-employed persons and persons in paid employment by them by activity, type of employment relationship and shift work, 31. 12. 2000 (continued)

Dejavnost	Skupaj Total	Delovno razmerje Employment relationship			Activity
		za nedoločen čas permanent employment	za določen čas temporary employment	neznano unknown	
G Trgovina; popravila motornih vozil	18989	14911	3639	439	G Wholesale, retail; certain repair
50 Popravila, trgovina z motornimi vozili, gorivi	5206	4084	873	249	50 Sale, repair etc. motors; fuel
51 Posredništvo, trg. na debelo, brez mot. vozil	3185	2808	366	11	51 Wholesale, commission, not motors
52 Trg. na dr. brez mot. vozil; popr. izd. šir. por.	10598	8019	2400	179	52 Retail trade, not motors; repairs
H Gostinstvo	14231	10507	3407	317	H Hotels and restaurants
55 Gostinstvo	14231	10507	3407	317	55 Hotels and restaurants
I Promet, skladiščenje, zveze	12166	9842	1711	613	I Transport, storage and communication
60 Kopenski promet, cevovodni transport	11517	9306	1610	601	60 Land transport; pipelines transport
61 Vodni promet	25	22	3	-	61 Water transport
62 Zračni promet	32	7	25	-	62 Air transport
63 Pomožne prometne dejavnosti, turistične org.	253	209	39	5	63 Supporting transport; travel agencies
64 Pošta in telekomunikacije	339	298	34	7	64 Post and telecommunications
J Finančno posredništvo	219	150	69	-	J Financial intermediation
65 Finančno posred. brez zavarovalništva, skladov	6	4	2	-	65 Financial intermed.,not insur.,pens.fund.
66 Zavarovalništvo brez socialnega, skladi	27	21	6	-	66 Insurance, pension, not comp. soc. sec.
67 Pomožne dejavnosti v finančnem posredništvu	186	125	61	-	67 Activities aux. To financial intermed.
K Nepremičnine, najem, poslovne storitve	9808	8115	1492	201	K Real estate,renting& business activities
70 Poslovanje z nepremičninami	247	200	44	3	70 Real estate activities
71 Dajanje strojev, opreme v najem	196	164	27	5	71 Renting equipment without operator
72 Obdelava podatkov, s tem povezane dejavnosti	610	560	43	7	72 Computer and related activities
73 Raziskovanje in razvoj	145	141	2	2	73 Research and development
74 Druge poslovne dejavnosti	8610	7050	1376	184	74 Other business activities
M Izobraževanje	205	174	30	1	M Education
80 Izobraževanje	205	174	30	1	80 Education
N Zdravstvo, socialno varstvo	2592	2354	231	7	N Health and social work
85 Zdravstvo, socialno varstvo	2592	2354	231	7	85 Health and social work
O Druge javne, skupne in osebne storitve	8722	7207	1125	390	O Other social and personal services
90 Storitve javne higiene	86	30	56	-	90 Refuse disposal, sanitation, etc.
91 Dejavnosti združenj, organizacij	1176	1115	6	55	91 Membership organisations nec.
92 Rekreativne, kulturne, športne dejavnosti	2147	1974	91	82	92 Recreational, cultural& sport.activities
93 Druge storitvene dejavnosti	5313	4088	972	253	93 Other service activities
P Zasebna gosp. z zaposlenim osebjem	803	210	591	2	P Private households with employees
Zasebna gosp. z zaposlenim osebjem	803	210	591	2	Private households with employees

82. Samozaposlene osebe in pri njih zaposlene osebe po dejavnosti, vrsti delovnega razmerja in izmenskem delu, 31. 12. 2000 (nadaljevanje)
 Self-employed persons and persons in paid employment by them by activity, type of employment relationship and shift work, 31. 12. 2000 (continued)

Dejavnost	Izmensko delo Shift work			Turnus Work in turns	Ne- nano Un- known	Izmen- ski koeffi- cient Shift	Activity
	enoiz- mensko one shift	dvoiz- mensko two shifts	tri in več iz- mensko three or more shifts				
Skupaj	99856	14120	394	59	4190	1,06	Total
A Kmetijstvo, lov, gozdarstvo	709	69	-	-	69	1,04	A Agriculture, hunting and forestry
01 Kmetijstvo, lov, storitve	490	41	-	-	60	1,04	01 Agriculture, hunting and services
02 Gozdarstvo, storitve	219	28	-	-	9	1,06	02 Forestry, logging and services
B Ribišstvo	26	1	-	-	4	1,01	B Fishing
05 Ribišstvo	26	1	-	-	4	1,01	05 Fishing, hatcheries and services
C Rudarstvo	176	8	-	-	12	1,02	C Mining and quarrying
CB Pridobivanje rud in kamnin brez energetskih	176	8	-	-	12	1,02	CB Mining & quarrying, not energy materials
14 Pridobivanje drugih rudnin in kamnin	176	8	-	-	12	1,02	14 Other mining and quarrying
D Predelovalne dejavnosti	24225	2246	187	4	1442	1,04	D Manufacturing
DA Proizvodnja hrane, pijač, tobaka izdelkov	2057	389	11	2	65	1,09	DA Mfr. of food; beverages and tobacco
15 Proizvodnja hrane, pijač, krmil	2057	389	11	2	65	1,09	15 Mfr. of food products and beverages
DB Proizv. tekstilij; tekstilnih, krznenih izdelkov	2905	294	13	-	130	1,05	DB Mfr. of textiles and textile products
17 Proizvodnja tekstilij	746	127	7	-	32	1,08	17 Manufacture of textiles
18 Proizvodnja oblačil; strojenje, dodelava krzna	2159	167	6	-	98	1,03	18 Mfr. of wearing apparel; dress. of fur
DC Proizvodnja usnja, usnjenih izdelkov	400	25	-	-	36	1,03	DC Mfr. of leather and leather products
19 Proizvodnja usnja, usnjenih izdelkov	400	25	-	-	36	1,03	19 Leather tanning; mrf. of luggage, etc.
DD Obdelava in predelava lesa	2068	240	1	-	87	1,05	DD Manufacture of wood and wood products
20 Obdelava in predelava lesa	2068	240	1	-	87	1,05	20 Mfr. of wood and wood, cork, etc. goods
DE Proizv. vlaknin, papirja; založništvo, tiskarstvo	1278	79	2	-	75	1,03	DE Mfr. of paper; publishing and printing
21 Proizvodnja vlaknin, papirja ter izdelkov iz njih	252	12	1	-	17	1,02	21 Mfr. of pulp, paper and paper products
22 Založništvo, tiskarstvo	1026	67	1	-	58	1,03	22 Publishing, printing and recorded media
DG Proizv. kemikalij, kemičnih izdelkov, umetnih vl.	90	-	-	-	12	1,0	DG Mfr. of chemicals, prod.&man-made fibres
24 Proizv. kemikalij, kemičnih izdelkov, umetnih vl.	90	-	-	-	12	1,0	24 Mfr. of chemicals & chemical products
DH Proizv. izdelkov iz gume in plastičnih mas	1388	161	58	-	106	1,08	DH Mfr. of rubber and plastic products
25 Proizv. izdelkov iz gume in plastičnih mas	1388	161	58	-	106	1,08	25 Mfr. of rubber and plastic products
DI Proizv. drugih nekovinskih mineralnih izdelkov	766	15	2	-	34	1,01	DI Mfr. of other non-metal.mineral products
26 Proizv. drugih nekovinskih mineralnih izdelkov	766	15	2	-	34	1,01	26 Mfr. of other non-metal.mineral products
DJ Proizvodnja kovin in kovinskih izdelkov	7147	771	96	-	525	1,05	DJ Mfr. of basic metals & fabricated products
27 Proizvodnja kovin	123	9	2	-	12	1,04	27 Manufacture of basic metals
28 Proizv. kovinskih izdelkov brez strojev, naprav	7024	762	94	-	513	1,05	28 Mfr. of fabricated metal, not machines
DK Proizvodnja strojev in naprav	1357	27	1	1	58	1,01	DK Mfr. of machinery and equipment nec.
29 Proizvodnja strojev in naprav	1357	27	1	1	58	1,01	29 Mfr. of machinery and equipment nec.
DL Proizvodnja električne, optične opreme	1469	73	-	-	126	1,02	DL Mfr. of electrical and optical equipment
30 Proizvodnja pisarniških strojev, računalnikov	33	3	-	-	7	1,04	30 Mfr. of office machinery and computers
31 Proizvodnja električnih strojev, aparatov	778	48	-	-	62	1,02	31 Mfr. of electric. machinery etc. nec.
32 Proizv. RTV, komunikacijskih aparatov in opreme	270	9	-	-	30	1,01	32 Mfr. of radio, TV and equipment
33 Proizv. medicin., finomeh., optičnih instrumentov	388	13	-	-	27	1,01	33 Mfr. of medical & precision instruments
DM Proizvodnja vozil in plovil	44	17	-	-	1	1,16	DM Manufacture of transport equipment
34 Proizv. motornih vozil, prikolic, polprikolic	12	12	-	-	-	1,33	34 Mfr. of motor vehicles, trailers, etc.
35 Proizvodnja drugih vozil, plovil	32	5	-	-	1	1,07	35 Mfr. of other transport equipment
DN Proizv. pohištva, druge pred. dejav., reciklaža	3256	155	3	1	187	1,02	DN Manufacturing nec.
36 Proizv. pohištva, druge predelovalne dejavnosti	3236	155	3	1	187	1,02	36 Mfr. of furniture; manufacturing nec.
37 Reciklaža	20	-	-	-	-	1,0	37 Recycling
E Oskrba z elektriko, plinom, vodo	26	4	-	-	-	1,07	E Electricity, gas and water supply
40 Oskrba z el., plinom, paro, toplo vodo	26	4	-	-	-	1,07	40 Electricity, gas, steam and hot water
F Gradbeništvo	20216	775	21	6	658	1,01	F Construction
45 Gradbeništvo	20216	775	21	6	658	1,01	45 Construction

82. Samozaposlene osebe in pri njih zaposlene osebe po dejavnosti, vrsti delovnega razmerja in izmenskem delu, 31. 12. 2000 (nadaljevanje)
Self-employed persons and persons in paid employment by them by activity, type of employment relationship and shift work, 31. 12. 2000 (continued)

Dejavnost	Izmenko delo Shift work			Turnus Work in turns	Nez- nano Un- known	Izmen- ski koeffi- cient Shift	Activity
	enoiz- mensko one shift	dvoiz- mensko two shifts	tri in več iz- mensko three or more shifts				
G Trgovina; popravila motornih vozil	15074	3412	41	6	456	1,10	G Wholesale, retail; certain repair
50 Popravila, trgovina z motornimi vozili, gorivi	4516	418	11	3	258	1,04	50 Sale, repair etc. motors; fuel
51 Posredništvo, trg. na debelo, brez mot. vozil	2738	415	20	1	11	1,07	51 Wholesale, commission, not motors
52 Trg. na dr. brez mot. vozil; popr. izd. šir. por.	7820	2579	10	2	187	1,14	52 Retail trade, not motors; repairs
H Gostinstvo	9084	4765	41	12	329	1,21	H Hotels and restaurants
55 Gostinstvo	9084	4765	41	12	329	1,21	55 Hotels and restaurants
I Promet, skladiščenje, zveze	10809	648	76	19	614	1,03	I Transport, storage and communication
60 Kopenski promet, cevovodni transport	10205	622	71	18	601	1,03	60 Land transport; pipelines transport
61 Vodni promet	23	2	-	-	-	1,04	61 Water transport
62 Zračni promet	31	1	-	-	-	1,01	62 Air transport
63 Pomožne prometne dejavnosti, turistične org.	228	19	-	-	6	1,04	63 Supporting transport; travel agencies
64 Pošta in telekomunikacije	322	4	5	1	7	1,01	64 Post and telecommunications
J Finančno posredništvo	179	40	-	-	-	1,10	J Financial intermediation
65 Finančno posred. brez zavarovalništva, skladov	6	-	-	-	-	1,00	65 Financial intermed.,not insur.,pens.fund.
66 Zavarovalništvo brez socialnega, skladi	27	-	-	-	-	1,00	66 Insurance, pension, not comp. soc. sec.
67 Pomožne dejavnosti v finančnem posredništvu	146	40	-	-	-	1,12	67 Activities aux. To financial intermed.
K Nepremičnine, najem, poslovne storitve	9108	475	17	4	204	1,02	K Real estate,renting& business activities
70 Poslovanje z nepremičninami	216	28	-	-	3	1,06	70 Real estate activities
71 Dajanje strojev, opreme v najem	173	17	-	1	5	1,05	71 Renting equipment without operator
72 Obdelava podatkov, s tem povezane dejavnosti	593	10	-	-	7	1,00	72 Computer and related activities
73 Raziskovanje in razvoj	143	-	-	-	2	1,00	73 Research and development
74 Druge poslovne dejavnosti	7983	420	17	3	187	1,02	74 Other business activities
M Izobraževanje	192	10	2	-	1	1,03	M Education
80 Izobraževanje	192	10	2	-	1	1,03	80 Education
N Zdravstvo, socialno varstvo	2306	277	2	-	7	1,05	N Health and social work
85 Zdravstvo, socialno varstvo	2306	277	2	-	7	1,05	85 Health and social work
O Druge javne, skupne in osebne storitve	6968	1350	5	7	392	1,08	O Other social and personal services
90 Storitve javne higiene	84	2	-	-	-	1,01	90 Refuse disposal, sanitation, etc.
91 Dejavnosti združenj, organizacij	1121	-	-	-	55	1,00	91 Membership organisations nec.
92 Rekreatijske, kulturne, športne dejavnosti	2042	21	2	-	82	1,00	92 Recreational, cultural& sport.activities
93 Druge storitvene dejavnosti	3721	1327	3	7	255	1,15	93 Other service activities
P Zasebna gosp. z zaposlenim osebjem	758	40	2	1	2	1,02	P Private households with employees
Zasebna gosp. z zaposlenim osebjem	758	40	2	1	2	1,02	Private households with employees

Vir: Statistični register delovno aktivnega prebivalstva / Source: Statistical Register of Employment



83. Zaposlene ženske v podjetjih, družbah in organizacijah po dejavnosti, vrsti delovnega razmerja in izmenskem delu, 31. 12. 2000
 Women in paid employment in enterprises, companies and organizations by activity, type of employment relationship and shift work, 31. 12. 2000

Dejavnost	Skupaj Total	Delovno razmerje Employment relationship			Activity
		za nedoločen čas permanent employment	za določen čas temporary employment	neznano unknown	
Skupaj	309459	239682	68341	1436	Total
A Kmetijstvo, lov, gozdarstvo	2932	2227	697	8	A Agriculture, hunting and forestry
01 Kmetijstvo, lov, storitve	2673	2001	665	7	01 Agriculture, hunting and services
02 Gozdarstvo, storitve	259	226	32	1	02 Forestry, logging and services
B Ribišтво	26	19	7	-	B Fishing
05 Ribišтво	26	19	7	-	05 Fishing, hatcheries and services
C Rudarstvo	456	430	24	2	C Mining and quarrying
CA Pridobivanje energetskih surovin	317	307	9	1	CA Mining & quarrying of energy materials
10 Prid. črnega, rjavega premoga, lignita, šote	302	292	9	1	10 Mining of coal& lignite; extrac. of peat
12 Pridobivanje uranovih in torijevih rud	15	15	-	-	12 Mining of uranium and thorium ores
CB Pridobivanje rud in kamnin brez energetskih	139	123	15	1	CB Mining & quarrying, not energy materials
13 Pridobivanje rud	8	7	1	-	13 Mining of metal ores
14 Pridobivanje drugih rudnin in kamnin	131	116	14	1	14 Other mining and quarrying
D Predelovalne dejavnosti	88886	68678	20004	204	D Manufacturing
DA Proizvodnja hrane, pijač, tobačnih izdelkov	8205	6888	1301	16	DA Mfr. of food; beverages and tobacco
15 Proizvodnja hrane, pijač, krmil	7925	6625	1284	16	15 Mfr. of food products and beverages
16 Proizvodnja tobačnih izdelkov	280	263	17	-	16 Manufacture of tobacco products
DB Proizv. tekstilij; tekstilnih, krznenih izdelkov	22572	18232	4285	55	DB Mfr. of textiles and textile products
17 Proizvodnja tekstilij	9941	7523	2406	12	17 Manufacture of textiles
18 Proizvodnja oblačil; strojenje, dodelava krzna	12631	10709	1879	43	18 Mfr. of wearing apparel; dress. of fur
DC Proizvodnja usnja, usnjenih izdelkov	4738	2874	1845	19	DC Mfr. of leather and leather products
19 Proizvodnja usnja, usnjenih izdelkov	4738	2874	1845	19	19 Leather tanning; mrf. of luggage, etc.
DD Obdelava in predelava lesa	3002	2204	795	3	DD Manufacture of wood and wood products
20 Obdelava in predelava lesa	3002	2204	795	3	20 Mfr. of wood and wood, cork, etc. goods
DE Proizv. vlaknin, papirja; založništvo, tiskarstvo	5558	4668	879	11	DE Mfr. of paper; publishing and printing
21 Proizvodnja vlaknin, papirja ter izdelkov iz njih	1876	1624	251	1	21 Mfr. of pulp, paper and paper products
22 Založništvo, tiskarstvo	3682	3044	628	10	22 Publishing, printing and recorded media
DF Proizv. koksa, naftnih deriv., jedrskega goriva	116	107	9	-	DF Mfr. of coke, petroleum prods.&nuc. fuel
23 Proizv. koksa, naftnih deriv., jedrskega goriva	116	107	9	-	23 Mfr. of coke, petroleum prods.&nuc. fuel
DG Proizv. kemikalij, kemičnih izdelkov, umetnih vl.	5058	4590	462	6	DG Mfr. of chemicals, prod.&man-made fibres
24 Proizv. kemikalij, kemičnih izdelkov, umetnih vl.	5058	4590	462	6	24 Mfr. of chemicals & chemical products
DH Proizv. izdelkov iz gume in plastičnih mas	3154	2444	705	5	DH Mfr. of rubber and plastic products
25 Proizv. izdelkov iz gume in plastičnih mas	3154	2444	705	5	25 Mfr. of rubber and plastic products
DI Proizv. drugih nekovinskih mineralnih izdelkov	2723	2308	395	20	DI Mfr. of other non-metal.mineral products
26 Proizv. drugih nekovinskih mineralnih izdelkov	2723	2308	395	20	26 Mfr. of other non-metal.mineral products
DJ Proizvodnja kovin in kovinskih izdelkov	6627	5000	1609	18	DJ Mfr. of basic metals & fabricated products
27 Proizvodnja kovin	1467	1226	239	2	27 Manufacture of basic metals
28 Proizv. kovinskih izdelkov brez strojev, naprav	5160	3774	1370	16	28 Mfr. of fabricated metal, not machines
DK Proizvodnja strojev in naprav	7103	5347	1729	27	DK Mfr. of machinery and equipment nec.
29 Proizvodnja strojev in naprav	7103	5347	1729	27	29 Mfr. of machinery and equipment nec.
DL Proizvodnja električne, optične opreme	12833	8542	4279	12	DL Mfr. of electrical and optical equipment
30 Proizvodnja pisarniških strojev, računalnikov	257	194	63	-	30 Mfr. of office machinery and computers
31 Proizvodnja električnih strojev, aparatov	5110	3782	1322	6	31 Mfr. of electric. machinery etc. nec.
32 Proizv. RTV, komunikacijskih aparatov in opreme	3810	2176	1629	5	32 Mfr. of radio, TV and equipment
33 Proizv. medicín., finomeh., optičnih instrumentov	3656	2390	1265	1	33 Mfr. of medical & precision instruments
DM Proizvodnja vozil in plovil	2297	1781	514	2	DM Manufacture of transport equipment
34 Proizv. motornih vozil, prikolic, polprikolic	1680	1272	407	1	34 Mfr. of motor vehicles, trailers, etc.
35 Proizvodnja drugih vozil, plovil	617	509	107	1	35 Mfr. of other transport equipment
DN Proizv. pohištva, druge pred. dejav., reciklaža	4900	3693	1197	10	DN Manufacturing nec.
36 Proizv. pohištva, druge predelovalne dejavnosti	4759	3570	1179	10	36 Mfr. of furniture; manufacturing nec.
37 Reciklaža	141	123	18	-	37 Recycling
E Oskrba z elektriko, plinom, vodo	2218	2025	185	8	E Electricity, gas and water supply
40 Oskrba z el., plinom, paro, toplo vodo	1485	1394	90	1	40 Electricity, gas, steam and hot water
41 Zbiranje, čiščenje, distribucija vode	733	631	95	7	41 Collection, purification etc. of water
F Gradbeništvo	4389	3555	820	14	F Construction
45 Gradbeništvo	4389	3555	820	14	45 Construction

83. Zaposlene ženske v podjetjih, družbah in organizacijah po dejavnosti, vrsti delovnega razmerja in izmenskem delu, 31. 12. 2000 (nadaljevanje)
Women in paid employment in enterprises, companies and organizations by activity, type of employment relationship and shift work, 31. 12. 2000
(continued)

Dejavnost	Skupaj Total	Delovno razmerje Employment relationship			Activity
		za nedoločen čas permanent employment	za določen čas temporary employment	neznano unknown	
G Trgovina; popravila motornih vozil	46959	36874	9970	115	G Wholesale, retail; certain repair
50 Popravila, trgovina z motornimi vozili, gorivi	2438	2069	366	3	50 Sale, repair etc. motors; fuel
51 Posredništvo, trg. na debelo, brez mot. vozil	15030	11336	3660	34	51 Wholesale, commission, not motors
52 Trg. na dr. brez mot. vozil; popr. izd. šir. por.	29491	23469	5944	78	52 Retail trade, not motors; repairs
H Gostinstvo	10393	7804	2544	45	H Hotels and restaurants
55 Gostinstvo	10393	7804	2544	45	55 Hotels and restaurants
I Promet, skladiščenje, zveze	10207	8584	1552	71	I Transport, storage and communication
60 Kopenski promet, cevovodni transport	1895	1588	282	25	60 Land transport; pipelines transport
61 Vodni promet	63	57	6	-	61 Water transport
62 Zračni promet	245	233	12	-	62 Air transport
63 Pomožne prometne dejavnosti, turistične org.	4331	3457	843	31	63 Supporting transport; travel agencies
64 Pošta in telekomunikacije	3673	3249	409	15	64 Post and telecommunications
J Finančno posredništvo	13767	11483	2236	48	J Financial intermediation
65 Finančno posred. brez zavarovalništva, skladov	9418	8283	1100	35	65 Financial intermed.,not insur.,pens.fund.
66 Zavarovalništvo brez socialnega, skladi	2555	1821	731	3	66 Insurance, pension, not comp. soc. sec.
67 Pomožne dejavnosti v finančnem posredništvu	1794	1379	405	10	67 Activities aux. To financial intermed.
K Nepremičnine, najem, poslovne storitve	18428	13151	5237	40	K Real estate,renting& business activities
70 Poslovanje z nepremičninami	1014	821	190	3	70 Real estate activities
71 Dajanje strojev, opreme v najem	76	65	11	-	71 Renting equipment without operator
72 Obdelava podatkov, s tem povezane dejavnosti	1201	1001	199	1	72 Computer and related activities
73 Raziskovanje in razvoj	2214	1624	586	4	73 Research and development
74 Druge poslovne dejavnosti	13923	9640	4251	32	74 Other business activities
L Javna uprava, obramba, socialno zavarovanje	21592	18166	3033	393	L Public administ.& defence; comp.soc.sec.
75 Javna uprava, obramba, socialno zavarovanje	21592	18166	3033	393	75 Public administ.& defence; comp.soc.sec.
M Izobraževanje	41425	29892	11409	124	M Education
80 Izobraževanje	41425	29892	11409	124	80 Education
N Zdravstvo, socialno varstvo	39155	30695	8181	279	N Health and social work
85 Zdravstvo, socialno varstvo	39155	30695	8181	279	85 Health and social work
O Druge javne, skupne in osebne storitve	8626	6099	2442	85	O Other social and personal services
90 Storitve javne higiene	550	339	207	4	90 Refuse disposal, sanitation, etc.
91 Dejavnosti združenj, organizacij	1398	921	466	11	91 Membership organisations nec.
92 Rekreatijske, kulturne, športne dejavnosti	5207	3838	1299	70	92 Recreational, cultural& sport.activities
93 Druge storitvene dejavnosti	1471	1001	470	-	93 Other service activities

83. Zaposlene ženske v podjetjih, družbah in organizacijah po dejavnosti, vrsti delovnega razmerja in izmenskem delu, 31. 12. 2000 (nadaljevanje)
Women in paid employment in enterprises, companies and organizations by activity, type of employment relationship and shift work, 31. 12. 2000
(continued)

Dejavnost	Izmenko delo Shift work			Turnus Work in turns	Ne- nano Un- known	Izmen- ski koeffi- cient Shift coeffi- cient	Activity
	enoiz- mensko one shift	dvoiz- mensko two shifts	tri in več iz- mensko three or more shifts				
Skupaj	211226	82822	12681	1215	1515	1,19	Total
A Kmetijstvo, lov, gozdarstvo	2662	256	-	6	8	1,04	A Agriculture, hunting and forestry
01 Kmetijstvo, lov, storitve	2405	255	-	6	7	1,05	01 Agriculture, hunting and services
02 Gozdarstvo, storitve	257	1	-	-	1	1,00	02 Forestry, logging and services
B Ribišтво	23	3	-	-	-	1,06	B Fishing
05 Ribišтво	23	3	-	-	-	1,06	05 Fishing, hatcheries and services
C Rudarstvo	433	17	4	-	2	1,02	C Mining and quarrying
CA Pridobivanje energetskih surovin	309	4	3	-	1	1,01	CA Mining & quarrying of energy materials
10 Prid. črnega, rjavega premoga, lignita, šote	295	3	3	-	1	1,01	10 Mining of coal & lignite; extrac. of peat
12 Pridobivanje uranovih in torijevih rud	14	1	-	-	-	1,03	12 Mining of uranium and thorium ores
CB Pridobivanje rud in kamnin brez energetskih	124	13	1	-	1	1,05	CB Mining & quarrying, not energy materials
13 Pridobivanje rud	8	-	-	-	-	1,00	13 Mining of metal ores
14 Pridobivanje drugih rudnin in kamnin	116	13	1	-	1	1,05	14 Other mining and quarrying
D Predelovalne dejavnosti	45301	38858	4470	48	209	1,33	D Manufacturing
DA Proizvodnja hrane, pijač, tobaknih izdelkov	5111	2805	251	21	17	1,24	DA Mfr. of food; beverages and tobacco
15 Proizvodnja hrane, pijač, krmil	4999	2646	242	21	17	1,23	15 Mfr. of food products and beverages
16 Proizvodnja tobaknih izdelkov	112	159	9	-	-	1,43	16 Manufacture of tobacco products
DB Proizv. tekstilij; tekstilnih, krznenih izdelkov	9512	11627	1370	5	58	1,42	DB Mfr. of textiles and textile products
17 Proizvodnja tekstilij	3258	5313	1352	5	13	1,55	17 Manufacture of textiles
18 Proizvodnja oblačil; strojenje, dodelava krzna	6254	6314	18	-	45	1,33	18 Mfr. of wearing apparel; dress. of fur
DC Proizvodnja usnja, usnjenih izdelkov	2517	2170	32	1	18	1,30	DC Mfr. of leather and leather products
19 Proizvodnja usnja, usnjenih izdelkov	2517	2170	32	1	18	1,30	19 Leather tanning; mrf. of luggage, etc.
DD Obdelava in predelava lesa	1484	1428	84	3	3	1,34	DD Manufacture of wood and wood products
20 Obdelava in predelava lesa	1484	1428	84	3	3	1,34	20 Mfr. of wood and wood, cork, etc. goods
DE Proizv. vlaknin, papirja; založništvo, tiskarstvo	3735	1448	365	-	10	1,21	DE Mfr. of paper; publishing and printing
21 Proizvodnja vlaknin, papirja ter izdelkov iz njih	918	603	354	-	1	1,40	21 Mfr. of pulp, paper and paper products
22 Založništvo, tiskarstvo	2817	845	11	-	9	1,13	22 Publishing, printing and recorded media
DF Proizv. koksa, naftnih deriv., jedrskega goriva	112	1	3	-	-	1,02	DF Mfr. of coke, petroleum prods.&nuc. fuel
23 Proizv. koksa, naftnih deriv., jedrskega goriva	112	1	3	-	-	1,02	23 Mfr. of coke, petroleum prods.&nuc. fuel
DG Proizv. kemikalij, kemičnih izdelkov, umetnih vl.	3373	1467	208	3	7	1,20	DG Mfr. of chemicals, prod.&man-made fibres
24 Proizv. kemikalij, kemičnih izdelkov, umetnih vl.	3373	1467	208	3	7	1,20	24 Mfr. of chemicals & chemical products
DH Proizv. izdelkov iz gume in plastičnih mas	1580	1100	467	2	5	1,37	DH Mfr. of rubber and plastic products
25 Proizv. izdelkov iz gume in plastičnih mas	1580	1100	467	2	5	1,37	25 Mfr. of rubber and plastic products
DI Proizv. drugih nekovinskih mineralnih izdelkov	1328	1046	327	3	19	1,37	DI Mfr. of other non-metal.mineral products
26 Proizv. drugih nekovinskih mineralnih izdelkov	1328	1046	327	3	19	1,37	26 Mfr. of other non-metal.mineral products
DJ Proizvodnja kovin in kovinskih izdelkov	3756	2603	243	7	18	1,28	DJ Mfr. of basic metals & fabricated products
27 Proizvodnja kovin	1108	305	51	1	2	1,14	27 Manufacture of basic metals
28 Proizv. kovinskih izdelkov brez strojev, naprav	2648	2298	192	6	16	1,33	28 Mfr. of fabricated metal, not machines
DK Proizvodnja strojev in naprav	2796	3651	628	1	27	1,46	DK Mfr. of machinery and equipment nec.
29 Proizvodnja strojev in naprav	2796	3651	628	1	27	1,46	29 Mfr. of machinery and equipment nec.
DL Proizvodnja električne, optične opreme	5955	6429	428	2	19	1,37	DL Mfr. of electrical and optical equipment
30 Proizvodnja pisarniških strojev, računalnikov	254	3	-	-	-	1,00	30 Mfr. of office machinery and computers
31 Proizvodnja električnih strojev, aparatov	2558	2389	157	-	6	1,34	31 Mfr. of electric. machinery etc. nec.
32 Proizv. RTV, komunikacijskih aparatov in opreme	1429	2290	83	1	7	1,46	32 Mfr. of radio, TV and equipment
33 Proizv. medic., finomeh., optičnih instrumentov	1714	1747	188	1	6	1,37	33 Mfr. of medical & precision instruments
DM Proizvodnja vozil in plovil	1305	950	40	-	2	1,27	DM Manufacture of transport equipment
34 Proizv. motornih vozil, prikolic, polprikolic	939	709	31	-	1	1,28	34 Mfr. of motor vehicles, trailers, etc.
35 Proizvodnja drugih vozil, plovil	366	241	9	-	1	1,25	35 Mfr. of other transport equipment
DN Proizv. pohištva, druge pred. dejav., reciklaža	2737	2133	24	-	6	1,28	DN Manufacturing nec.
36 Proizv. pohištva, druge predelovalne dejavnosti	2597	2132	24	-	6	1,29	36 Mfr. of furniture; manufacturing nec.
37 Reciklaža	140	1	-	-	-	1,00	37 Recycling
E Oskrba z elektriko, plinom, vodo	2155	48	3	3	9	1,01	E Electricity, gas and water supply
40 Oskrba z el., plinom, paro, toplo vodo	1442	37	2	3	1	1,01	40 Electricity, gas, steam and hot water
41 Zbiranje, čiščenje, distribucija vode	713	11	1	-	8	1,00	41 Collection, purification etc. of water
F Gradbeništvo	4177	181	9	8	14	1,02	F Construction
45 Gradbeništvo	4177	181	9	8	14	1,02	45 Construction

83. Zaposlene ženske v podjetjih, družbah in organizacijah po dejavnosti, vrsti delovnega razmerja in izmenskem delu, 31. 12. 2000 (nadaljevanje)
Women in paid employment in enterprises, companies and organizations by activity, type of employment relationship and shift work, 31. 12. 2000
(continued)

Dejavnost	Izmenko delo Shift work			Turnus Work in turns	Nez- nano Un- known	Izmen- ski koeffi- cient Shift coeffi- cient	Activity
	enoiz- mensko one shift	dvoiz- mensko two shifts	tri in več iz- mensko three or more shifts				
G Trgovina; popravila motornih vozil	27219	19133	226	267	114	1,26	G Wholesale, retail; certain repair
50 Popravila, trgovina z motornimi vozili, gorivi	2262	154	20	-	2	1,03	50 Sale, repair etc. motors; fuel
51 Posredništvo, trg. na debelo, brez mot. vozil	13020	1851	50	74	35	1,07	51 Wholesale, commission, not motors
52 Trg. na dr. brez mot. vozil; popr. izd. šir. por.	11937	17128	156	193	77	1,42	52 Retail trade, not motors; repairs
H Gostinstvo	5052	4871	305	120	45	1,35	H Hotels and restaurants
55 Gostinstvo	5052	4871	305	120	45	1,35	55 Hotels and restaurants
I Promet, skladiščenje, zveze	7322	2333	162	317	73	1,17	I Transport, storage and communication
60 Kopenski promet, cevovodni transport	1658	194	8	9	26	1,06	60 Land transport; pipelines transport
61 Vodni promet	58	5	-	-	-	1,04	61 Water transport
62 Zračni promet	239	2	4	-	-	1,01	62 Air transport
63 Pomožne prometne dejavnosti, turistične org.	3440	430	124	306	31	1,13	63 Supporting transport; travel agencies
64 Pošta in telekomunikacije	1927	1702	26	2	16	1,31	64 Post and telecommunications
J Finančno posredništvo	12199	1501	7	6	54	1,05	J Financial intermediation
65 Finančno posred. brez zavarovalništva, skladov	8004	1369	5	3	37	1,07	65 Financial intermed.,not insur.,pens.fund.
66 Zavarovalništvo brez socialnega, skladi	2529	18	1	1	6	1,00	66 Insurance, pension, not comp. soc. sec.
67 Pomožne dejavnosti v finančnem posredništvu	1666	114	1	2	11	1,03	67 Activities aux. To financial intermed.
K Nepremičnine, najem, poslovne storitve	16235	1886	155	106	46	1,06	K Real estate,renting& business activities
70 Poslovanje z nepremičninami	965	45	1	-	3	1,02	70 Real estate activities
71 Dajanje strojev, opreme v najem	69	7	-	-	-	1,04	71 Renting equipment without operator
72 Obdelava podatkov, s tem povezane dejavnosti	1176	23	1	-	1	1,01	72 Computer and related activities
73 Raziskovanje in razvoj	2156	47	8	-	3	1,01	73 Research and development
74 Druge poslovne dejavnosti	11869	1764	145	106	39	1,08	74 Other business activities
L Javna uprava, obramba, socialno zavarovanje	20785	210	72	126	399	1,01	L Public administ.& defence; comp.soc.sec.
75 Javna uprava, obramba, socialno zavarovanje	20785	210	72	126	399	1,01	75 Public administ.& defence; comp.soc.sec.
M Izobraževanje	40579	639	68	6	133	1,00	M Education
80 Izobraževanje	40579	639	68	6	133	1,00	80 Education
N Zdravstvo, socialno varstvo	20159	11357	7129	195	315	1,37	N Health and social work
85 Zdravstvo, socialno varstvo	20159	11357	7129	195	315	1,37	85 Health and social work
O Druge javne, skupne in osebne storitve	6925	1529	71	7	94	1,09	O Other social and personal services
90 Storitve javne higiene	455	92	-	-	3	1,09	90 Refuse disposal, sanitation, etc.
91 Dejavnosti združenj, organizacij	1290	92	3	1	12	1,03	91 Membership organisations nec.
92 Rekreatijske, kulturne, športne dejavnosti	4521	539	63	6	78	1,06	92 Recreational, cultural& sport.activities
93 Druge storitvene dejavnosti	659	806	5	-	1	1,38	93 Other service activities

Vir: Statistični register delovno aktivnega prebivalstva / Source: Statistical Register of Employment



84. Samozaposlene ženske in pri njih zaposlene osebe po dejavnosti, vrsti delovnega razmerja in izmenskem delu, 31. 12. 2000
 Self-employed women and persons in paid employment by them by activity, type of employment relationship and shift work, 31. 12. 2000

Dejavnost	Skupaj Total	Delovno razmerje Employment relationship			Activity
		za nedoločen čas permanent employment	za določen čas temporary employment	neznano unknown	
Skupaj	40592	30095	9628	869	Total
A Kmetijstvo, lov, gozdarstvo	292	194	51	47	A Agriculture, hunting and forestry
01 Kmetijstvo, lov, storitve	280	187	47	46	01 Agriculture, hunting and services
02 Gozdarstvo, storitve	12	7	4	1	02 Forestry, logging and services
B Ribišтво	5	5	-	-	B Fishing
05 Ribišтво	5	5	-	-	05 Fishing, hatcheries and services
C Rudarstvo	17	15	1	1	C Mining and quarrying
CB Pridobivanje rud in kamnin brez energetskih	17	15	1	1	CB Mining & quarrying, not energy materials
14 Pridobivanje drugih rudnin in kamnin	17	15	1	1	14 Other mining and quarrying
D Predelovalne dejavnosti	7748	5517	1970	261	D Manufacturing
DA Proizvodnja hrane, pijač, tobaknih izdelkov	1012	685	315	12	DA Mfr. of food; beverages and tobacco
15 Proizvodnja hrane, pijač, krmil	1012	685	315	12	15 Mfr. of food products and beverages
DB Proizv. tekstilij; tekstilnih, krznenih izdelkov	2836	2026	726	84	DB Mfr. of textiles and textile products
17 Proizvodnja tekstilij	717	508	192	17	17 Manufacture of textiles
18 Proizvodnja oblačil; strojenje, dodelava krzna	2119	1518	534	67	18 Mfr. of wearing apparel; dress. of fur
DC Proizvodnja usnja, usnjenih izdelkov	243	173	64	6	DC Mfr. of leather and leather products
19 Proizvodnja usnja, usnjenih izdelkov	243	173	64	6	19 Leather tanning; mfr. of luggage, etc.
DD Obdelava in predelava lesa	308	248	57	3	DD Manufacture of wood and wood products
20 Obdelava in predelava lesa	308	248	57	3	20 Mfr. of wood and wood, cork, etc. goods
DE Proizv. vlaknin, papirja; založništvo, tiskarstvo	468	374	78	16	DE Mfr. of paper; publishing and printing
21 Proizvodnja vlaknin, papirja ter izdelkov iz njih	93	73	16	4	21 Mfr. of pulp, paper and paper products
22 Založništvo, tiskarstvo	375	301	62	12	22 Publishing, printing and recorded media
DG Proizv. kemikalij, kemičnih izdelkov, umetnih vl.	28	18	4	6	DG Mfr. of chemicals, prod.&man-made fibres
24 Proizv. kemikalij, kemičnih izdelkov, umetnih vl.	28	18	4	6	24 Mfr. of chemicals & chemical products
DH Proizv. izdelkov iz gume in plastičnih mas	515	323	158	34	DH Mfr. of rubber and plastic products
25 Proizv. izdelkov iz gume in plastičnih mas	515	323	158	34	25 Mfr. of rubber and plastic products
DI Proizv. drugih nekovinskih mineralnih izdelkov	131	94	30	7	DI Mfr. of other non-metal.mineral products
26 Proizv. drugih nekovinskih mineralnih izdelkov	131	94	30	7	26 Mfr. of other non-metal.mineral products
DJ Proizvodnja kovin in kovinskih izdelkov	1085	761	266	58	DJ Mfr. of basic metals & fabricated products
27 Proizvodnja kovin	19	16	1	2	27 Manufacture of basic metals
28 Proizv. kovinskih izdelkov brez strojev, naprav	1066	745	265	56	28 Mfr. of fabricated metal, not machines
DK Proizvodnja strojev in naprav	137	109	28	-	DK Mfr. of machinery and equipment nec.
29 Proizvodnja strojev in naprav	137	109	28	-	29 Mfr. of machinery and equipment nec.
DL Proizvodnja električne, optične opreme	378	244	120	14	DL Mfr. of electrical and optical equipment
30 Proizvodnja pisarniških strojev, računalnikov	5	4	1	-	30 Mfr. of office machinery and computers
31 Proizvodnja električnih strojev, aparatov	168	83	81	4	31 Mfr. of electric. machinery etc. nec.
32 Proizv. RTV, komunikacijskih aparatov in opreme	68	44	21	3	32 Mfr. of radio, TV and equipment
33 Proizv. medicin., finomeh., optičnih instrumentov	137	113	17	7	33 Mfr. of medical & precision instruments
DM Proizvodnja vozil in plovil	4	4	-	-	DM Manufacture of transport equipment
34 Proizv. motornih vozil, prikolic, polprikolic	3	3	-	-	34 Mfr. of motor vehicles, trailers, etc.
35 Proizvodnja drugih vozil, plovil	1	1	-	-	35 Mfr. of other transport equipment
DN Proizv. pohištva, druge pred. dejav., reciklaža	603	458	124	21	DN Manufacturing nec.
36 Proizv. pohištva, druge predelovalne dejavnosti	598	454	123	21	36 Mfr. of furniture; manufacturing nec.
37 Reciklaža	5	4	1	-	37 Recycling
E Oskrba z elektriko, plinom, vodo	6	5	1	-	E Electricity, gas and water supply
40 Oskrba z el., plinom, paro, toplo vodo	6	5	1	-	40 Electricity, gas, steam and hot water
F Gradbeništvo	1208	882	307	19	F Construction
45 Gradbeništvo	1208	882	307	19	45 Construction

84. Samozaposlene ženske in pri njih zaposlene osebe po dejavnosti, vrsti delovnega razmerja in izmenskem delu, 31. 12. 2000 (nadaljevanje)
Self-employed women and persons in paid employment by them by activity, type of employment relationship and shift work, 31. 12. 2000 (continued)

Dejavnost	Skupaj Total	Delovno razmerje Employment relationship			Activity
		za nedoločen čas permanent employment	za določen čas temporary employment	neznano unknown	
G Trgovina; popravila motornih vozil	8524	6319	2131	74	G Wholesale, retail; certain repair
50 Popravila, trgovina z motornimi vozili, gorivi	627	501	118	8	50 Sale, repair etc. motors; fuel
51 Posredništvo, trg. na debelo, brez mot. vozil	1124	916	202	6	51 Wholesale, commission, not motors
52 Trg. na dr. brez mot. vozil; popr. izd. šir. por.	6773	4902	1811	60	52 Retail trade, not motors; repairs
H Gostinstvo	8490	5988	2363	139	H Hotels and restaurants
55 Gostinstvo	8490	5988	2363	139	55 Hotels and restaurants
I Promet, skladiščenje, zveze	877	690	178	9	I Transport, storage and communication
60 Kopenski promet, cevovodni transport	691	537	149	5	60 Land transport; pipelines transport
61 Vodni promet	1	-	1	-	61 Water transport
62 Zračni promet	3	1	2	-	62 Air transport
63 Pomožne prometne dejavnosti, turistične org.	114	92	21	1	63 Supporting transport; travel agencies
64 Pošta in telekomunikacije	68	60	5	3	64 Post and telecommunications
J Finančno posredništvo	98	58	40	-	J Financial intermediation
65 Finančno posred. brez zavarovalništva, skladov	2	1	1	-	65 Financial intermed.,not insur.,pens.fund.
66 Zavarovalništvo brez socialnega, skladi	10	6	4	-	66 Insurance, pension, not comp. soc. sec.
67 Pomožne dejavnosti v finančnem posredništvu	86	51	35	-	67 Activities aux. To financial intermed.
K Nepremičnine, najem, poslovne storitve	4852	3877	929	46	K Real estate,renting& business activities
70 Poslovanje z nepremičninami	116	91	25	-	70 Real estate activities
71 Dajanje strojev, opreme v najem	68	52	15	1	71 Renting equipment without operator
72 Obdelava podatkov, s tem povezane dejavnosti	114	95	19	-	72 Computer and related activities
73 Raziskovanje in razvoj	21	21	-	-	73 Research and development
74 Druge poslovne dejavnosti	4533	3618	870	45	74 Other business activities
M Izobraževanje	81	70	10	1	M Education
80 Izobraževanje	81	70	10	1	80 Education
N Zdravstvo, socialno varstvo	1906	1715	184	7	N Health and social work
85 Zdravstvo, socialno varstvo	1906	1715	184	7	85 Health and social work
O Druge javne, skupne in osebne storitve	5804	4614	927	263	O Other social and personal services
90 Storitve javne higiene	6	2	4	-	90 Refuse disposal, sanitation, etc.
91 Dejavnosti združenj, organizacij	278	262	2	14	91 Membership organisations nec.
92 Rekreativne, kulturne, športne dejavnosti	825	768	34	23	92 Recreational, cultural& sport.activities
93 Druge storitvene dejavnosti	4695	3582	887	226	93 Other service activities
P Zasebna gosp. z zaposlenim osebjem	684	146	536	2	P Private households with employees
Zasebna gosp. z zaposlenim osebjem	684	146	536	2	Private households with employees

84. Samozaposlene ženske in pri njih zaposlene osebe po dejavnosti, vrsti delovnega razmerja in izmenskem delu, 31. 12. 2000 (nadaljevanje)
 Self-employed women and persons in paid employment by them by activity, type of employment relationship and shift work, 31. 12. 2000 (continued)

Dejavnost	Izmenko delo Shift work			Turnus Work in turns	Nez- nano Un- known	Izmen- ski koeffi- cient Shift coeffi- cient	Activity
	enoiz- mensko one shift	dvoiz- mensko two shifts	tri in več iz- mensko three or more shifts				
Skupaj	31296	8302	75	21	898	1,11	Total
A Kmetijstvo, lov, gozdarstvo	221	24	-	-	47	1,05	A Agriculture, hunting and forestry
01 Kmetijstvo, lov, storitve	210	24	-	-	46	1,05	01 Agriculture, hunting and services
02 Gozdarstvo, storitve	11	-	-	-	1	1,00	02 Forestry, logging and services
B Ribišstvo	4	1	-	-	-	1,11	B Fishing
05 Ribišstvo	4	1	-	-	-	1,11	05 Fishing, hatcheries and services
C Rudarstvo	16	-	-	-	1	1,00	C Mining and quarrying
CB Pridobivanje rud in kamnin brez energetskih	16	-	-	-	1	1,00	CB Mining & quarrying, not energy materials
14 Pridobivanje drugih rudnin in kamnin	16	-	-	-	1	1,00	14 Other mining and quarrying
D Predelovalne dejavnosti	6605	849	19	-	275	1,06	D Manufacturing
DA Proizvodnja hrane, pijač, tobaka izdelkov	772	217	4	-	19	1,12	DA Mfr. of food; beverages and tobacco
15 Proizvodnja hrane, pijač, krmil	772	217	4	-	19	1,12	15 Mfr. of food products and beverages
DB Proizv. tekstilij; tekstilnih, krznenih izdelkov	2478	262	8	-	88	1,05	DB Mfr. of textiles and textile products
17 Proizvodnja tekstilij	582	115	2	-	18	1,09	17 Manufacture of textiles
18 Proizvodnja oblačil; strojenje, dodelava krzna	1896	147	6	-	70	1,03	18 Mfr. of wearing apparel; dress. of fur
DC Proizvodnja usnja, usnjenih izdelkov	221	15	-	-	7	1,03	DC Mfr. of leather and leather products
19 Proizvodnja usnja, usnjenih izdelkov	221	15	-	-	7	1,03	19 Leather tanning; mrf. of luggage, etc.
DD Obdelava in predelava lesa	257	48	-	-	3	1,08	DD Manufacture of wood and wood products
20 Obdelava in predelava lesa	257	48	-	-	3	1,08	20 Mfr. of wood and wood, cork, etc. goods
DE Proizv. vlaknin, papirja; založništvo, tiskarstvo	415	36	-	-	17	1,04	DE Mfr. of paper; publishing and printing
21 Proizvodnja vlaknin, papirja ter izdelkov iz njih	85	4	-	-	4	1,02	21 Mfr. of pulp, paper and paper products
22 Založništvo, tiskarstvo	330	32	-	-	13	1,04	22 Publishing, printing and recorded media
DG Proizv. kemikalij, kemičnih izdelkov, umetnih vl.	22	-	-	-	6	1,00	DG Mfr. of chemicals, prod.&man-made fibres
24 Proizv. kemikalij, kemičnih izdelkov, umetnih vl.	22	-	-	-	6	1,00	24 Mfr. of chemicals & chemical products
DH Proizv. izdelkov iz gume in plastičnih mas	435	43	3	-	34	1,05	DH Mfr. of rubber and plastic products
25 Proizv. izdelkov iz gume in plastičnih mas	435	43	3	-	34	1,05	25 Mfr. of rubber and plastic products
DI Proizv. drugih nekovinskih mineralnih izdelkov	119	5	-	-	7	1,02	DI Mfr. of other non-metal.mineral products
26 Proizv. drugih nekovinskih mineralnih izdelkov	119	5	-	-	7	1,02	26 Mfr. of other non-metal.mineral products
DJ Proizvodnja kovin in kovinskih izdelkov	905	118	3	-	59	1,06	DJ Mfr. of basic metals & fabricated products
27 Proizvodnja kovin	15	2	-	-	2	1,06	27 Manufacture of basic metals
28 Proizv. kovinskih izdelkov brez strojev, naprav	890	116	3	-	57	1,06	28 Mfr. of fabricated metal, not machines
DK Proizvodnja strojev in naprav	132	5	-	-	-	1,01	DK Mfr. of machinery and equipment nec.
29 Proizvodnja strojev in naprav	132	5	-	-	-	1,01	29 Mfr. of machinery and equipment nec.
DL Proizvodnja električne, optične opreme	318	46	-	-	14	1,06	DL Mfr. of electrical and optical equipment
30 Proizvodnja pisarniških strojev, računalnikov	4	1	-	-	-	1,11	30 Mfr. of office machinery and computers
31 Proizvodnja električnih strojev, aparatov	133	31	-	-	4	1,10	31 Mfr. of electric. machinery etc. nec.
32 Proizv. RTV, komunikacijskih aparatov in opreme	60	5	-	-	3	1,04	32 Mfr. of radio, TV and equipment
33 Proizv. medicin., finomeh., optičnih instrumentov	121	9	-	-	7	1,03	33 Mfr. of medical & precision instruments
DM Proizvodnja vozil in plovil	2	2	-	-	-	1,33	DM Manufacture of transport equipment
34 Proizv. motornih vozil, prikolic, polprikolic	1	2	-	-	-	1,50	34 Mfr. of motor vehicles, trailers, etc.
35 Proizvodnja drugih vozil, plovil	1	-	-	-	-	1,00	35 Mfr. of other transport equipment
DN Proizv. pohištva, druge pred. dejav., reciklaža	529	52	1	-	21	1,04	DN Manufacturing nec.
36 Proizv. pohištva, druge predelovalne dejavnosti	524	52	1	-	21	1,04	36 Mfr. of furniture; manufacturing nec.
37 Reciklaža	5	-	-	-	-	1,00	37 Recycling
E Oskrba z elektriko, plinom, vodo	5	1	-	-	-	1,09	E Electricity, gas and water supply
40 Oskrba z el., plinom, paro, toplo vodo	5	1	-	-	-	1,09	40 Electricity, gas, steam and hot water
F Gradbeništvo	1070	118	-	1	19	1,05	F Construction
45 Gradbeništvo	1070	118	-	1	19	1,05	45 Construction

84. Samozaposlene ženske in pri njih zaposlene osebe po dejavnosti, vrsti delovnega razmerja in izmenskem delu, 31. 12. 2000 (nadaljevanje)
Self-employed women and persons in paid employment by them by activity, type of employment relationship and shift work, 31. 12. 2000 (continued)

Dejavnost	Izmenko delo Shift work			Turnus Work in turns	Nez- nano Un- known	Izmen- ski koeffi- cient Shift coeffi- cient	Activity
	enoiz- mensko one shift	dvoiz- mensko two shifts	tri in več iz- mensko three or more shifts				
G Trgovina; popravila motornih vozil	6171	2263	8	2	80	1,15	G Wholesale, retail; certain repair
50 Popravila, trgovina z motornimi vozili, gorivi	539	78	-	1	9	1,06	50 Sale, repair etc. motors; fuel
51 Posredništvo, trg. na debelo, brez mot. vozil	913	202	2	1	6	1,10	51 Wholesale, commission, not motors
52 Trg. na dr. brez mot. vozil; popr. izd. šir. por.	4719	1983	6	-	65	1,17	52 Retail trade, not motors; repairs
H Gostinstvo	5172	3142	26	7	143	1,23	H Hotels and restaurants
55 Gostinstvo	5172	3142	26	7	143	1,23	55 Hotels and restaurants
I Promet, skladiščenje, zveze	751	107	9	-	10	1,07	I Transport, storage and communication
60 Kopenski promet, cevovodni transport	580	97	9	-	5	1,08	60 Land transport; pipelines transport
61 Vodni promet	-	1	-	-	-	2,00	61 Water transport
62 Zračni promet	3	-	-	-	-	1,00	62 Air transport
63 Pomožne prometne dejavnosti, turistične org.	105	7	-	-	2	1,03	63 Supporting transport; travel agencies
64 Pošta in telekomunikacije	63	2	-	-	3	1,01	64 Post and telecommunications
J Finančno posredništvo	70	28	-	-	-	1,16	J Financial intermediation
65 Finančno posred. brez zavarovalništva, skladov	2	-	-	-	-	1,00	65 Financial intermed.,not insur.,pens.fund.
66 Zavarovalništvo brez socialnega, skladi	10	-	-	-	-	1,00	66 Insurance, pension, not comp. soc. sec.
67 Pomožne dejavnosti v finančnem posredništvu	58	28	-	-	-	1,19	67 Activities aux. To financial intermed.
K Nepremičnine, najem, poslovne storitve	4522	271	8	3	48	1,03	K Real estate,renting& business activities
70 Poslovanje z nepremičninami	97	19	-	-	-	1,08	70 Real estate activities
71 Dajanje strojev, opreme v najem	55	11	-	1	1	1,10	71 Renting equipment without operator
72 Obdelava podatkov, s tem povezane dejavnosti	111	3	-	-	-	1,01	72 Computer and related activities
73 Raziskovanje in razvoj	21	-	-	-	-	1,00	73 Research and development
74 Druge poslovne dejavnosti	4238	238	8	2	47	1,02	74 Other business activities
M Izobraževanje	78	2	-	-	1	1,01	M Education
80 Izobraževanje	78	2	-	-	1	1,01	80 Education
N Zdravstvo, socialno varstvo	1674	223	2	-	7	1,06	N Health and social work
85 Zdravstvo, socialno varstvo	1674	223	2	-	7	1,06	85 Health and social work
O Druge javne, skupne in osebne storitve	4286	1243	3	7	265	1,12	O Other social and personal services
90 Storitve javne higiene	6	-	-	-	-	1,00	90 Refuse disposal, sanitation, etc.
91 Dejavnosti združenj, organizacij	264	-	-	-	14	1,00	91 Membership organisations nec.
92 Rekreatijske, kulturne, športne dejavnosti	793	8	1	-	23	1,00	92 Recreational, cultural& sport.activities
93 Druge storitvene dejavnosti	3223	1235	2	7	228	1,16	93 Other service activities
P Zasebna gosp. z zaposlenim osebjem	651	30	-	1	2	1,02	P Private households with employees
Zasebna gosp. z zaposlenim osebjem	651	30	-	1	2	1,02	Private households with employees

Vir: Statistični register delovno aktivnega prebivalstva / Source: Statistical Register of Employment



85. Zaposlene osebe v podjetjih, družbah in organizacijah po področjih dejavnosti, stopnji strokovne izobrazbe in stopnji strokovne usposobljenosti, 31. 12. 2000

Persons in paid employment in enterprises, companies and organizations by activity by level of professional attainment and professional skills 31. 12. 2000

Dejavnost, strokovna izobrazba	Skupaj Total	Stopnja strokovne usposobljenosti Level of professional skills					Activity, professional attainment
		visoka university			višja non- university	srednja secondary	
		doktorji Ph. D.	magistri M. Sc./M. A.	ostali others			
Skupaj	650657	1680	2584	77390	62599	177231	Total
Doktorji	2633	1572	357	697	6	-	Ph. D.
Magistri	5096	25	1936	2956	151	6	M. Sc., M. A.
Visoka-ostali	66403	83	259	58024	5587	2027	University attainment
Višja	53986	-	32	5988	41624	5449	Non-university attainment
Srednja	180649	-	-	7341	12925	144611	Secondary professional attainment
Nižja	5358	-	-	27	59	1171	Lower professional attainment
VKV	7956	-	-	143	368	2406	Highly skilled workers
KV	181442	-	-	1756	1537	16339	Skilled workers
PKV	24245	-	-	21	50	696	Semi-skilled workers
NKV	118668	-	-	402	275	3452	Unskilled workers
Neznano	4221	-	-	35	17	1074	Unknown
A Kmetijstvo, lov, gozdarstvo	7783	5	17	549	607	2011	A Agriculture, hunting and forestry
Doktorji	9	5	-	4	-	-	Ph. D.
Magistri	39	-	15	18	6	-	M. Sc., M. A.
Visoka-ostali	497	-	1	407	65	20	University attainment
Višja	568	-	1	54	441	57	Non-university attainment
Srednja	1999	-	-	52	86	1702	Secondary professional attainment
Nižja	34	-	-	-	-	12	Lower professional attainment
VKV	87	-	-	1	2	19	Highly skilled workers
KV	2173	-	-	11	4	157	Skilled workers
PKV	530	-	-	-	2	17	Semi-skilled workers
NKV	1798	-	-	2	1	26	Unskilled workers
Neznano	49	-	-	-	-	1	Unknown
B Ribišstvo	160	-	-	13	11	42	B Fishing
Visoka-ostali	14	-	-	12	1	1	University attainment
Višja	8	-	-	-	6	1	Non-university attainment
Srednja	42	-	-	-	3	31	Secondary professional attainment
Nižja	1	-	-	-	-	-	Lower professional attainment
KV	40	-	-	1	1	6	Skilled workers
NKV	55	-	-	-	-	3	Unskilled workers
C Rudarstvo	5494	2	2	242	175	919	C Mining and quarrying
Doktorji	4	1	-	3	-	-	Ph. D.
Magistri	11	1	1	7	2	-	M. Sc., M. A.
Visoka-ostali	205	-	1	180	20	2	University attainment
Višja	136	-	-	30	83	17	Non-university attainment
Srednja	1099	-	-	17	63	806	Secondary professional attainment
Nižja	114	-	-	-	-	9	Lower professional attainment
VKV	39	-	-	-	1	14	Highly skilled workers
KV	2624	-	-	4	4	57	Skilled workers
PKV	247	-	-	-	-	3	Semi-skilled workers
NKV	996	-	-	-	2	11	Unskilled workers
Neznano	19	-	-	1	-	-	Unknown
CA Pridobivanje energijskih surovin	4567	1	1	203	132	708	CA Mining & quarrying of energy materials
Doktorji	3	-	-	3	-	-	Ph. D.
Magistri	9	1	1	6	1	-	M. Sc., M. A.
Visoka-ostali	176	-	-	155	17	2	University attainment
Višja	105	-	-	27	61	12	Non-university attainment
Srednja	898	-	-	10	51	636	Secondary professional attainment
Nižja	107	-	-	-	-	6	Lower professional attainment
VKV	17	-	-	-	-	7	Highly skilled workers
KV	2275	-	-	1	1	38	Skilled workers
PKV	207	-	-	-	-	2	Semi-skilled workers
NKV	758	-	-	-	1	5	Unskilled workers
Neznano	12	-	-	1	-	-	Unknown

85. Zaposlene osebe v podjetjih, družbah in organizacijah po področjih dejavnosti, stopnji strokovne izobrazbe in stopnji strokovne usposobljenosti, 31. 12. 2000 (nadaljevanje)

Persons in paid employment in enterprises, companies and organizations by activity by level of professional attainment and professional skills 31. 12. 2000 (continued)

Dejavnost, strokovna izobrazba	Skupaj Total	Stopnja strokovne usposobljenosti Level of professional skills					Activity, professional attainment
		visoka university			višja non- university	srednja secondary	
		doktorji Ph. D.	magistri M. Sc./M. A.	ostali others			
CB Pridobivanje rud in kamnin brez energetskih	927	1	1	39	43	211	CB Mining & quarrying, not energy materials
Doktorji	1	1	-	-	-	-	Ph. D.
Magistri	2	-	-	1	1	-	M. Sc., M. A.
Visoka-ostali	29	-	1	25	3	-	University attainment
Višja	31	-	-	3	22	5	Non-university attainment
Srednja	201	-	-	7	12	170	Secondary professional attainment
Nižja	7	-	-	-	-	3	Lower professional attainment
VKV	22	-	-	-	1	7	Highly skilled workers
KV	349	-	-	3	3	19	Skilled workers
PKV	40	-	-	-	-	1	Semi-skilled workers
NKV	238	-	-	-	1	6	Unskilled workers
Neznano	7	-	-	-	-	-	Unknown
D Predelovalne dejavnosti	212509	54	220	13165	11300	37888	D Manufacturing
Doktorji	93	42	5	45	1	-	Ph. D.
Magistri	509	-	181	299	26	-	M. Sc., M. A.
Visoka-ostali	10244	12	27	8982	830	288	University attainment
Višja	8976	-	7	1588	6195	899	Non-university attainment
Srednja	42223	-	-	1751	3566	30381	Secondary professional attainment
Nižja	2095	-	-	3	10	142	Lower professional attainment
VKV	1942	-	-	50	142	525	Highly skilled workers
KV	71514	-	-	372	435	4528	Skilled workers
PKV	15900	-	-	6	20	271	Semi-skilled workers
NKV	58419	-	-	67	72	848	Unskilled workers
Neznano	594	-	-	2	3	6	Unknown
DA Proizvodnja hrane, pijač, tobaka izdelkov	18703	6	18	1142	826	3400	DA Mfr. of food; beverages and tobacco
Doktorji	8	3	-	5	-	-	Ph. D.
Magistri	40	-	15	24	1	-	M. Sc., M. A.
Visoka-ostali	951	3	2	833	61	38	University attainment
Višja	783	-	1	128	524	103	Non-university attainment
Srednja	3584	-	-	108	197	2641	Secondary professional attainment
Nižja	172	-	-	2	1	19	Lower professional attainment
VKV	224	-	-	9	13	40	Highly skilled workers
KV	6211	-	-	27	26	435	Skilled workers
PKV	751	-	-	-	-	14	Semi-skilled workers
NKV	5936	-	-	6	3	110	Unskilled workers
Neznano	43	-	-	-	-	-	Unknown
DB Proizv. tekstilij; tekstilnih, krznenih izdelkov	28657	-	8	732	898	3731	DB Mfr. of textiles and textile products
Magistri	18	-	5	10	2	-	M. Sc., M. A.
Visoka-ostali	586	-	2	483	64	31	University attainment
Višja	711	-	1	80	542	58	Non-university attainment
Srednja	4520	-	-	123	244	3201	Secondary professional attainment
Nižja	522	-	-	-	-	13	Lower professional attainment
VKV	150	-	-	3	6	36	Highly skilled workers
KV	10209	-	-	25	28	303	Skilled workers
PKV	4508	-	-	-	2	18	Semi-skilled workers
NKV	7357	-	-	7	10	71	Unskilled workers
Neznano	76	-	-	1	-	-	Unknown
DC Proizvodnja usnja, usnjenih izdelkov	6916	-	4	210	215	955	DC Mfr. of leather and leather products
Magistri	7	-	4	2	1	-	M. Sc., M. A.
Visoka-ostali	156	-	-	133	18	2	University attainment
Višja	196	-	-	34	121	27	Non-university attainment
Srednja	1239	-	-	38	68	814	Secondary professional attainment
Nižja	52	-	-	-	-	1	Lower professional attainment
VKV	32	-	-	-	2	6	Highly skilled workers
KV	2032	-	-	3	4	81	Skilled workers
PKV	305	-	-	-	-	2	Semi-skilled workers
NKV	2869	-	-	-	1	22	Unskilled workers
Neznano	28	-	-	-	-	-	Unknown

85. Zaposlene osebe v podjetjih, družbah in organizacijah po področjih dejavnosti, stopnji strokovne izobrazbe in stopnji strokovne usposobljenosti, 31. 12. 2000 (nadaljevanje)

Persons in paid employment in enterprises, companies and organizations by activity by level of professional attainment and professional skills 31. 12. 2000 (continued)

Dejavnost, strokovna izobrazba	Skupaj Total	Stopnja strokovne usposobljenosti Level of professional skills					Activity, professional attainment
		visoka university			višja non- university	srednja secondary	
		doktorji Ph. D.	magistri M. Sc./M. A	ostali others			
DD Obdelava in predelava lesa	9867	1	9	357	416	1606	DD Manufacture of wood and wood products
Doktorji	1	-	-	1	-	-	Ph. D.
Magistri	9	-	5	4	-	-	M. Sc., M. A.
Visoka-ostali	250	1	2	209	24	8	University attainment
Višja	329	-	2	38	247	32	Non-university attainment
Srednja	1727	-	-	79	131	1328	Secondary professional attainment
Nižja	91	-	-	-	-	6	Lower professional attainment
VKV	78	-	-	-	3	40	Highly skilled workers
KV	3348	-	-	21	10	149	Skilled workers
PKV	821	-	-	-	-	8	Semi-skilled workers
NKV	3190	-	-	5	1	35	Unskilled workers
Neznano	23	-	-	-	-	-	Unknown
DE Proizv. vlaknin, papirja; založništvo, tiskarstvo	13744	1	8	1481	948	3547	DE Mfr. of paper; publishing and printing
Doktorji	3	1	-	2	-	-	Ph. D.
Magistri	31	-	7	21	3	-	M. Sc., M. A.
Visoka-ostali	1038	-	1	918	72	34	University attainment
Višja	745	-	-	157	475	90	Non-university attainment
Srednja	3814	-	-	293	304	2701	Secondary professional attainment
Nižja	368	-	-	-	2	24	Lower professional attainment
VKV	85	-	-	-	8	23	Highly skilled workers
KV	4130	-	-	77	68	532	Skilled workers
PKV	860	-	-	-	3	28	Semi-skilled workers
NKV	2645	-	-	13	11	114	Unskilled workers
Neznano	25	-	-	-	2	1	Unknown
DF Proizv. koksa, naftnih deriv., jedrskega goriva	696	-	-	82	40	288	DF Mfr. of coke, petroleum prods.&nuc. fuel
Magistri	2	-	-	2	-	-	M. Sc., M. A.
Visoka-ostali	74	-	-	67	3	4	University attainment
Višja	41	-	-	11	25	5	Non-university attainment
Srednja	249	-	-	2	12	210	Secondary professional attainment
Nižja	1	-	-	-	-	-	Lower professional attainment
VKV	2	-	-	-	-	1	Highly skilled workers
KV	227	-	-	-	-	55	Skilled workers
NKV	13	-	-	-	-	-	Unskilled workers
DG Proizv. kemikalij, kemičnih izdelkov, umetnih vl.	11680	21	42	1711	844	2924	DG Mfr. of chemicals, prod.&man-made fibres
Doktorji	32	16	-	15	1	-	Ph. D.
Magistri	121	-	36	78	5	-	M. Sc., M. A.
Visoka-ostali	1524	5	6	1396	77	30	University attainment
Višja	667	-	-	126	431	91	Non-university attainment
Srednja	3063	-	-	85	304	2353	Secondary professional attainment
Nižja	29	-	-	-	2	6	Lower professional attainment
VKV	65	-	-	1	5	26	Highly skilled workers
KV	3210	-	-	9	13	317	Skilled workers
PKV	1000	-	-	-	2	36	Semi-skilled workers
NKV	1940	-	-	1	4	64	Unskilled workers
Neznano	29	-	-	-	-	1	Unknown
DH Proizv. izdelkov iz gume in plastičnih mas	10094	1	9	574	546	1750	DH Mfr. of rubber and plastic products
Doktorji	3	1	-	2	-	-	Ph. D.
Magistri	25	-	6	18	1	-	M. Sc., M. A.
Visoka-ostali	464	-	3	403	43	11	University attainment
Višja	420	-	-	54	304	46	Non-university attainment
Srednja	1968	-	-	68	150	1450	Secondary professional attainment
Nižja	184	-	-	-	3	12	Lower professional attainment
VKV	126	-	-	3	11	18	Highly skilled workers
KV	3258	-	-	19	26	157	Skilled workers
PKV	177	-	-	1	2	5	Semi-skilled workers
NKV	3441	-	-	6	6	51	Unskilled workers
Neznano	28	-	-	-	-	-	Unknown

85. Zaposlene osebe v podjetjih, družbah in organizacijah po področjih dejavnosti, stopnji strokovne izobrazbe in stopnji strokovne usposobljenosti, 31. 12. 2000 (nadaljevanje)

Persons in paid employment in enterprises, companies and organizations by activity by level of professional attainment and professional skills 31. 12. 2000 (continued)

Dejavnost, strokovna izobrazba	Skupaj Total	Stopnja strokovne usposobljenosti Level of professional skills					Activity, professional attainment
		visoka university			višja non- university	srednja secondary	
		doktorji Ph. D.	magistri M. Sc./M. A.	ostali others			
DI Proizv. drugih nekovinskih mineralnih izdelkov	9772	3	5	418	447	1509	DI Mfr. of other non-metal.mineral products
Doktorji	2	2	-	-	-	-	Ph. D.
Magistri	12	-	4	7	1	-	M. Sc., M. A.
Visoka-ostali	355	1	-	308	29	12	University attainment
Višja	412	-	1	54	293	51	Non-university attainment
Srednja	1620	-	-	45	112	1222	Secondary professional attainment
Nižja	35	-	-	-	-	9	Lower professional attainment
VKV	106	-	-	-	3	37	Highly skilled workers
KV	3248	-	-	3	9	130	Skilled workers
PKV	715	-	-	-	-	10	Semi-skilled workers
NKV	3170	-	-	1	-	38	Unskilled workers
Neznano	97	-	-	-	-	-	Unknown
DJ Proizvodnja kovin in kovinskih izdelkov	30793	6	19	1733	1695	5438	DJ Mfr. of basic metals & fabricated products
Doktorji	12	4	1	7	-	-	Ph. D.
Magistri	49	-	14	34	1	-	M. Sc., M. A.
Visoka-ostali	1219	2	2	1065	109	27	University attainment
Višja	1302	-	2	255	883	122	Non-university attainment
Srednja	5843	-	-	270	585	4262	Secondary professional attainment
Nižja	171	-	-	1	-	17	Lower professional attainment
VKV	350	-	-	14	34	94	Highly skilled workers
KV	12376	-	-	69	74	795	Skilled workers
PKV	1942	-	-	2	2	40	Semi-skilled workers
NKV	7441	-	-	15	7	81	Unskilled workers
Neznano	88	-	-	1	-	-	Unknown
DK Proizvodnja strojev in naprav	22361	2	20	1271	1378	3911	DK Mfr. of machinery and equipment nec.
Doktorji	5	2	2	1	-	-	Ph. D.
Magistri	39	-	15	19	5	-	M. Sc., M. A.
Visoka-ostali	1001	-	3	860	118	17	University attainment
Višja	1042	-	-	166	750	108	Non-university attainment
Srednja	4422	-	-	189	411	2981	Secondary professional attainment
Nižja	190	-	-	-	1	11	Lower professional attainment
VKV	317	-	-	9	25	108	Highly skilled workers
KV	8353	-	-	22	57	580	Skilled workers
PKV	1274	-	-	3	1	30	Semi-skilled workers
NKV	5645	-	-	2	10	75	Unskilled workers
Neznano	73	-	-	-	-	1	Unknown
DL Proizvodnja električne, optične opreme	26934	12	75	2318	1788	5239	DL Mfr. of electrical and optical equipment
Doktorji	25	12	2	11	-	-	Ph. D.
Magistri	140	-	68	67	5	-	M. Sc., M. A.
Visoka-ostali	1855	-	5	1656	134	50	University attainment
Višja	1362	-	-	249	957	115	Non-university attainment
Srednja	6113	-	-	270	594	4377	Secondary professional attainment
Nižja	135	-	-	-	1	15	Lower professional attainment
VKV	220	-	-	6	20	58	Highly skilled workers
KV	7479	-	-	55	66	505	Skilled workers
PKV	2201	-	-	-	3	35	Semi-skilled workers
NKV	7368	-	-	4	8	82	Unskilled workers
Neznano	36	-	-	-	-	2	Unknown
DM Proizvodnja vozil in plovil	9834	1	2	606	692	1698	DM Manufacture of transport equipment
Doktorji	1	1	-	-	-	-	Ph. D.
Magistri	9	-	1	7	1	-	M. Sc., M. A.
Visoka-ostali	428	-	1	365	43	10	University attainment
Višja	527	-	-	154	328	25	Non-university attainment
Srednja	1912	-	-	64	273	1291	Secondary professional attainment
Nižja	73	-	-	-	-	4	Lower professional attainment
VKV	69	-	-	3	8	18	Highly skilled workers
KV	3544	-	-	9	29	289	Skilled workers
PKV	670	-	-	-	4	29	Semi-skilled workers
NKV	2588	-	-	4	6	31	Unskilled workers
Neznano	13	-	-	-	-	1	Unknown

85. Zaposlene osebe v podjetjih, družbah in organizacijah po področjih dejavnosti, stopnji strokovne izobrazbe in stopnji strokovne usposobljenosti, 31. 12. 2000 (nadaljevanje)

Persons in paid employment in enterprises, companies and organizations by activity by level of professional attainment and professional skills 31. 12. 2000 (continued)

Dejavnost, strokovna izobrazba	Skupaj Total	Stopnja strokovne usposobljenosti Level of professional skills					Activity, professional attainment
		visoka university			višja non- university	srednja secondary	
		doktorji Ph. D.	magistri M. Sc./M. A	ostali others			
DN Proizv. pohištva, druge pred. dejav., reciklaža	12458	-	1	530	567	1892	DN Manufacturing nec.
Doktorji	1	-	-	1	-	-	Ph. D.
Magistri	7	-	1	6	-	-	M. Sc., M. A.
Visoka-ostali	343	-	-	286	35	14	University attainment
Višja	439	-	-	82	315	26	Non-university attainment
Srednja	2149	-	-	117	181	1550	Secondary professional attainment
Nižja	72	-	-	-	-	5	Lower professional attainment
VKV	118	-	-	2	4	20	Highly skilled workers
KV	3889	-	-	33	25	200	Skilled workers
PKV	663	-	-	-	1	16	Semi-skilled workers
NKV	4743	-	-	3	5	61	Unskilled workers
Neznano	34	-	-	-	1	-	Unknown
E Oskrba z elektriko, plinom, vodo	11439	2	11	1174	908	3160	E Electricity, gas and water supply
Doktorji	5	2	1	2	-	-	Ph. D.
Magistri	48	-	9	36	2	-	M. Sc., M. A.
Visoka-ostali	1079	-	1	949	80	40	University attainment
Višja	816	-	-	118	533	127	Non-university attainment
Srednja	3183	-	-	58	268	2516	Secondary professional attainment
Nižja	69	-	-	-	1	37	Lower professional attainment
VKV	464	-	-	5	16	104	Highly skilled workers
KV	4083	-	-	4	7	297	Skilled workers
PKV	429	-	-	-	-	10	Semi-skilled workers
NKV	1208	-	-	2	1	29	Unskilled workers
Neznano	55	-	-	-	-	-	Unknown
F Gradbeništvo	41989	1	10	2084	1959	7468	F Construction
Magistri	21	-	6	14	1	-	M. Sc., M. A.
Visoka-ostali	1164	1	4	1028	84	37	University attainment
Višja	1462	-	-	258	1069	98	Non-university attainment
Srednja	7945	-	-	510	693	6022	Secondary professional attainment
Nižja	130	-	-	2	3	27	Lower professional attainment
VKV	831	-	-	16	17	255	Highly skilled workers
KV	14792	-	-	190	70	805	Skilled workers
PKV	1797	-	-	1	2	42	Semi-skilled workers
NKV	13496	-	-	62	19	173	Unskilled workers
Neznano	351	-	-	3	1	9	Unknown
G Trgovina; popravila motornih vozil	87999	8	63	7820	5884	26903	G Wholesale, retail; certain repair
Doktorji	22	4	2	16	-	-	Ph. D.
Magistri	195	-	44	134	10	3	M. Sc., M. A.
Visoka-ostali	5139	4	11	4265	415	369	University attainment
Višja	4804	-	6	768	3259	624	Non-university attainment
Srednja	27934	-	-	1805	1618	21455	Secondary professional attainment
Nižja	451	-	-	9	9	117	Lower professional attainment
VKV	1923	-	-	36	90	491	Highly skilled workers
KV	37687	-	-	648	430	3230	Skilled workers
PKV	697	-	-	3	2	47	Semi-skilled workers
NKV	8928	-	-	128	50	559	Unskilled workers
Neznano	219	-	-	8	1	8	Unknown
H Gostinstvo	16100	-	6	556	808	3383	H Hotels and restaurants
Doktorji	1	-	-	1	-	-	Ph. D.
Magistri	16	-	5	9	1	-	M. Sc., M. A.
Visoka-ostali	453	-	1	277	118	45	University attainment
Višja	615	-	-	44	467	82	Non-university attainment
Srednja	3535	-	-	120	137	2693	Secondary professional attainment
Nižja	153	-	-	1	1	20	Lower professional attainment
VKV	205	-	-	4	3	59	Highly skilled workers
KV	6627	-	-	81	65	346	Skilled workers
PKV	495	-	-	2	1	15	Semi-skilled workers
NKV	3932	-	-	17	15	123	Unskilled workers
Neznano	68	-	-	-	-	-	Unknown

85. Zaposlene osebe v podjetjih, družbah in organizacijah po področjih dejavnosti, stopnji strokovne izobrazbe in stopnji strokovne usposobljenosti, 31. 12. 2000 (nadaljevanje)

Persons in paid employment in enterprises, companies and organizations by activity by level of professional attainment and professional skills 31. 12. 2000 (continued)

Dejavnost, strokovna izobrazba	Skupaj Total	Stopnja strokovne usposobljenosti Level of professional skills					Activity, professional attainment
		visoka university			višja non- university	srednja secondary	
		doktorji Ph. D.	magistri M. Sc./M. A.	ostali others			
I Promet, skladiščenje, zveze	36671	1	17	2306	2762	13809	I Transport, storage and communication
Doktorji	3	1	1	1	-	-	Ph. D.
Magistri	70	-	13	51	5	-	M. Sc., M. A.
Visoka-ostali	1818	-	2	1429	194	149	University attainment
Višja	2464	-	1	281	1602	512	Non-university attainment
Srednja	12815	-	-	370	807	10622	Secondary professional attainment
Nižja	518	-	-	-	4	197	Lower professional attainment
VKV	962	-	-	3	16	194	Highly skilled workers
KV	12810	-	-	130	104	1691	Skilled workers
PKV	1010	-	-	3	4	55	Semi-skilled workers
NKV	3983	-	-	38	25	384	Unskilled workers
Neznano	218	-	-	-	1	5	Unknown
J Finančno posredništvo	19658	7	63	3455	3167	11380	J Financial intermediation
Doktorji	17	4	5	8	-	-	Ph. D.
Magistri	182	-	52	114	13	-	M. Sc., M. A.
Visoka-ostali	3524	3	6	2870	436	174	University attainment
Višja	2659	-	-	272	1876	463	Non-university attainment
Srednja	10819	-	-	175	777	9679	Secondary professional attainment
Nižja	271	-	-	-	-	103	Lower professional attainment
VKV	175	-	-	-	8	119	Highly skilled workers
KV	1482	-	-	11	41	650	Skilled workers
PKV	107	-	-	-	6	51	Semi-skilled workers
NKV	368	-	-	1	7	128	Unskilled workers
Neznano	54	-	-	4	3	13	Unknown
K Nepremičnine, najem, poslovne storitve	42319	383	438	9594	4683	12656	K Real estate,renting& business activities
Doktorji	556	354	78	121	2	-	Ph. D.
Magistri	759	7	300	424	24	1	M. Sc., M. A.
Visoka-ostali	8041	22	59	7078	574	260	University attainment
Višja	3786	-	1	614	2755	340	Non-university attainment
Srednja	13822	-	-	1127	1176	10728	Secondary professional attainment
Nižja	271	-	-	2	8	64	Lower professional attainment
VKV	206	-	-	11	4	55	Highly skilled workers
KV	6818	-	-	152	115	851	Skilled workers
PKV	378	-	-	5	4	38	Semi-skilled workers
NKV	7510	-	-	59	21	317	Unskilled workers
Neznano	172	-	-	1	-	2	Unknown
L Javna uprava, obramba, socialno zavarovanje	44070	53	272	11944	6400	20718	L Public administ.& defence; comp.soc.sec.
Doktorji	149	51	6	91	1	-	Ph. D.
Magistri	573	-	195	355	21	1	M. Sc., M. A.
Visoka-ostali	11527	2	64	10470	744	236	University attainment
Višja	6466	-	7	687	4826	919	Non-university attainment
Srednja	17625	-	-	283	706	16294	Secondary professional attainment
Nižja	411	-	-	-	5	203	Lower professional attainment
VKV	247	-	-	6	10	176	Highly skilled workers
KV	3792	-	-	34	73	1600	Skilled workers
PKV	117	-	-	-	1	32	Semi-skilled workers
NKV	1591	-	-	7	13	243	Unskilled workers
Neznano	1572	-	-	11	-	1014	Unknown
M Izobraževanje	53371	1122	759	14440	14745	12343	M Education
Doktorji	1532	1069	172	289	2	-	Ph. D.
Magistri	1146	16	535	574	19	-	M. Sc., M. A.
Visoka-ostali	13707	37	44	12186	1261	158	University attainment
Višja	12992	-	8	857	11421	666	Non-university attainment
Srednja	13580	-	-	490	1900	10686	Secondary professional attainment
Nižja	300	-	-	-	4	33	Lower professional attainment
VKV	235	-	-	7	45	61	Highly skilled workers
KV	4886	-	-	30	77	555	Skilled workers
PKV	441	-	-	-	2	21	Semi-skilled workers
NKV	4358	-	-	5	9	162	Unskilled workers
Neznano	194	-	-	2	5	1	Unknown

85. Zaposlene osebe v podjetjih, družbah in organizacijah po področjih dejavnosti, stopnji strokovne izobrazbe in stopnji strokovne usposobljenosti, 31. 12. 2000 (nadaljevanje)

Persons in paid employment in enterprises, companies and organizations by activity by level of professional attainment and professional skills 31. 12. 2000 (continued)

Dejavnost, strokovna izobrazba	Skupaj Total	Stopnja strokovne usposobljenosti Level of professional skills					Activity, professional attainment
		visoka university			višja non- university	srednja secondary	
		doktorji Ph. D.	magistri M. Sc./M. A	ostali others			
N Zdravstvo, socialno varstvo	53041	35	646	6588	7241	18446	N Health and social work
Doktorji	199	32	84	83	-	-	Ph. D.
Magistri	1359	1	535	811	11	-	M. Sc., M. A.
Visoka-ostali	6090	2	26	5379	522	143	University attainment
Višja	6655	-	1	167	6047	406	Non-university attainment
Srednja	18216	-	-	133	597	16519	Secondary professional attainment
Nižja	271	-	-	-	1	93	Lower professional attainment
VKV	300	-	-	-	8	116	Highly skilled workers
KV	8195	-	-	12	36	866	Skilled workers
PKV	1842	-	-	1	5	69	Semi-skilled workers
NKV	9458	-	-	1	13	229	Unskilled workers
Neznano	456	-	-	1	1	5	Unknown
O Druge javne, skupne in osebne storitve	18054	7	60	3460	1949	6105	O Other social and personal services
Doktorji	43	7	3	33	-	-	Ph. D.
Magistri	168	-	45	110	10	1	M. Sc., M. A.
Visoka-ostali	2901	-	12	2512	243	105	University attainment
Višja	1579	-	-	250	1044	238	Non-university attainment
Srednja	5812	-	-	450	528	4477	Secondary professional attainment
Nižja	269	-	-	10	13	114	Lower professional attainment
VKV	340	-	-	4	6	218	Highly skilled workers
KV	3919	-	-	76	75	700	Skilled workers
PKV	255	-	-	-	1	25	Semi-skilled workers
NKV	2568	-	-	13	27	217	Unskilled workers
Neznano	200	-	-	2	2	10	Unknown

85. Zaposlene osebe v podjetjih, družbah in organizacijah po področjih dejavnosti, stopnji strokovne izobrazbe in stopnji strokovne usposobljenosti, 31. 12. 2000 (nadaljevanje)

Persons in paid employment in enterprises, companies and organizations by activity by level of professional attainment and professional skills 31. 12. 2000 (continued)

Dejavnost, strokovna izobrazba	Stopnja strokovne usposobljenosti Level of professional skills						Activity, professional attainment
	nižja lower	visoko kvalificirani highly skilled workers	kvalificirani skilled workers	polkvalifi- cirani semi-skilled workers	nekvalifi- cirani unskilled workers	neraz- vrščeno not classified	
Skupaj	6468	8588	187688	40357	81810	4262	Total
Doktorji	-	-	-	-	-	1	Ph. D.
Magistri	-	-	1	-	-	21	M. Sc., M. A.
Visoka-ostali	1	2	168	2	4	246	University attainment
Višja	11	21	523	21	27	290	Non-university attainment
Srednja	761	838	10625	1201	1846	501	Secondary professional attainment
Nižja	1361	147	1231	676	679	7	Lower professional attainment
VKV	73	3694	1080	112	69	11	Highly skilled workers
KV	2024	2942	144514	6043	6126	161	Skilled workers
PKV	838	258	6243	14272	1860	7	Semi-skilled workers
NKV	1398	686	23206	18015	71178	56	Unskilled workers
Neznano	1	-	97	15	21	2961	Unknown
A Kmetijstvo, lov, gozdarstvo	45	97	2649	469	1275	59	A Agriculture, hunting and forestry
Doktorji	-	-	-	-	-	-	Ph. D.
Magistri	-	-	-	-	-	-	M. Sc., M. A.
Visoka-ostali	-	-	3	-	-	1	University attainment
Višja	-	-	12	-	1	2	Non-university attainment
Srednja	8	5	107	6	28	5	Secondary professional attainment
Nižja	4	2	11	2	3	-	Lower professional attainment
VKV	1	43	21	-	-	-	Highly skilled workers
KV	23	18	1850	48	60	2	Skilled workers
PKV	3	26	182	236	63	1	Semi-skilled workers
NKV	6	3	463	177	1120	-	Unskilled workers
Neznano	-	-	-	-	-	48	Unknown
B Ribišstvo	-	3	62	4	25	-	B Fishing
Visoka-ostali	-	-	-	-	-	-	University attainment
Višja	-	-	1	-	-	-	Non-university attainment
Srednja	-	-	6	-	2	-	Secondary professional attainment
Nižja	-	-	1	-	-	-	Lower professional attainment
KV	-	1	29	1	1	-	Skilled workers
NKV	-	2	25	3	22	-	Unskilled workers
C Rudarstvo	17	32	2696	490	904	15	C Mining and quarrying
Doktorji	-	-	-	-	-	-	Ph. D.
Magistri	-	-	-	-	-	-	M. Sc., M. A.
Visoka-ostali	-	-	2	-	-	-	University attainment
Višja	1	-	5	-	-	-	Non-university attainment
Srednja	1	5	188	4	15	-	Secondary professional attainment
Nižja	5	-	16	67	17	-	Lower professional attainment
VKV	-	13	10	1	-	-	Highly skilled workers
KV	-	12	2263	113	171	-	Skilled workers
PKV	1	1	56	142	44	-	Semi-skilled workers
NKV	9	1	156	163	654	-	Unskilled workers
Neznano	-	-	-	-	3	15	Unknown
CA Pridobivanje energijskih surovin	14	11	2282	410	794	11	CA Mining & quarrying of energy materials
Doktorji	-	-	-	-	-	-	Ph. D.
Magistri	-	-	-	-	-	-	M. Sc., M. A.
Visoka-ostali	-	-	2	-	-	-	University attainment
Višja	-	-	5	-	-	-	Non-university attainment
Srednja	-	4	179	4	14	-	Secondary professional attainment
Nižja	5	-	16	64	16	-	Lower professional attainment
VKV	-	4	6	-	-	-	Highly skilled workers
KV	-	3	1959	105	168	-	Skilled workers
PKV	-	-	32	131	42	-	Semi-skilled workers
NKV	9	-	83	106	554	-	Unskilled workers
Neznano	-	-	-	-	-	11	Unknown

85. Zaposlene osebe v podjetjih, družbah in organizacijah po področjih dejavnosti, stopnji strokovne izobrazbe in stopnji strokovne usposobljenosti, 31. 12. 2000 (nadaljevanje)

Persons in paid employment in enterprises, companies and organizations by activity by level of professional attainment and professional skills 31. 12. 2000 (continued)

Dejavnost, strokovna izobrazba	Stopnja strokovne usposobljenosti Level of professional skills						Activity, professional attainment
	nižja lower	visoko kvalificirani highly skilled workers	kvalificirani skilled workers	polkvalifi- cirani semi-skilled workers	nekvalifi- cirani unskilled workers	neraz- vrščeno not classified	
CB Pridobivanje rud in kamnin brez energetskih	3	21	414	80	110	4	CB Mining & quarrying, not energy materials
Doktorji	-	-	-	-	-	-	Ph. D.
Magistri	-	-	-	-	-	-	M. Sc., M. A.
Visoka-ostali	-	-	-	-	-	-	University attainment
Višja	1	-	-	-	-	-	Non-university attainment
Srednja	1	1	9	-	1	-	Secondary professional attainment
Nižja	-	-	-	3	1	-	Lower professional attainment
VKV	-	9	4	1	-	-	Highly skilled workers
KV	-	9	304	8	3	-	Skilled workers
PKV	1	1	24	11	2	-	Semi-skilled workers
NKV	-	1	73	57	100	-	Unskilled workers
Neznano	-	-	-	-	3	4	Unknown
D Predelovalne dejavnosti	2888	2277	78401	26919	38564	833	D Manufacturing
Doktorji	-	-	-	-	-	-	Ph. D.
Magistri	-	-	-	-	-	3	M. Sc., M. A.
Visoka-ostali	-	2	58	1	1	43	University attainment
Višja	-	3	206	13	12	53	Non-university attainment
Srednja	208	223	4173	718	1094	109	Secondary professional attainment
Nižja	529	16	540	410	445	-	Lower professional attainment
VKV	20	762	327	84	30	2	Highly skilled workers
KV	618	929	57079	3809	3703	41	Skilled workers
PKV	702	126	3978	9502	1291	4	Semi-skilled workers
NKV	811	216	12021	12380	31988	16	Unskilled workers
Neznano	-	-	19	2	-	562	Unknown
DA Proizvodnja hrane, pijač, tobaka izdelkov	127	197	7026	2448	3454	59	DA Mfr. of food; beverages and tobacco
Doktorji	-	-	-	-	-	-	Ph. D.
Magistri	-	-	-	-	-	-	M. Sc., M. A.
Visoka-ostali	-	-	10	-	-	4	University attainment
Višja	-	-	20	2	1	4	Non-university attainment
Srednja	13	27	419	80	91	8	Secondary professional attainment
Nižja	24	-	57	32	37	-	Lower professional attainment
VKV	1	102	53	4	2	-	Highly skilled workers
KV	41	47	5034	330	271	-	Skilled workers
PKV	6	10	171	474	76	-	Semi-skilled workers
NKV	42	11	1261	1526	2976	1	Unskilled workers
Neznano	-	-	1	-	-	42	Unknown
DB Proizv. tekstilij; tekstilnih, krznenih izdelkov	434	224	13490	5405	3648	87	DB Mfr. of textiles and textile products
Magistri	-	-	-	-	-	1	M. Sc., M. A.
Visoka-ostali	-	-	4	-	-	2	University attainment
Višja	-	-	23	2	2	3	Non-university attainment
Srednja	28	28	746	88	56	6	Secondary professional attainment
Nižja	220	-	159	43	87	-	Lower professional attainment
VKV	-	84	18	2	1	-	Highly skilled workers
KV	56	81	8874	597	242	3	Skilled workers
PKV	4	5	1320	3081	78	-	Semi-skilled workers
NKV	126	26	2343	1592	3182	-	Unskilled workers
Neznano	-	-	3	-	-	72	Unknown
DC Proizvodnja usnja, usnjenih izdelkov	65	29	3060	845	1489	44	DC Mfr. of leather and leather products
Magistri	-	-	-	-	-	-	M. Sc., M. A.
Visoka-ostali	-	-	3	-	-	-	University attainment
Višja	-	-	10	-	-	4	Non-university attainment
Srednja	10	3	268	12	20	6	Secondary professional attainment
Nižja	39	-	8	4	-	-	Lower professional attainment
VKV	1	17	6	-	-	-	Highly skilled workers
KV	10	2	1772	91	64	5	Skilled workers
PKV	1	2	68	212	20	-	Semi-skilled workers
NKV	4	5	925	526	1385	1	Unskilled workers
Neznano	-	-	-	-	-	28	Unknown

85. Zaposlene osebe v podjetjih, družbah in organizacijah po področjih dejavnosti, stopnji strokovne izobrazbe in stopnji strokovne usposobljenosti, 31. 12. 2000 (nadaljevanje)

Persons in paid employment in enterprises, companies and organizations by activity by level of professional attainment and professional skills 31. 12. 2000 (continued)

Dejavnost, strokovna izobrazba	Stopnja strokovne usposobljenosti Level of professional skills						Activity, professional attainment
	nižja lower	visoko kvalificirani highly skilled workers	kvalificirani skilled workers	polkvalifi- cirani semi-skilled workers	nekvalifi- cirani unskilled workers	neraz- vrščeno not classified	
DD Obdelava in predelava lesa	116	89	3765	1711	1757	40	DD Manufacture of wood and wood products
Doktorji	-	-	-	-	-	-	Ph. D.
Magistri	-	-	-	-	-	-	M. Sc., M. A.
Visoka-ostali	-	-	4	-	-	2	University attainment
Višja	-	-	6	-	1	3	Non-university attainment
Srednja	7	5	124	23	21	9	Secondary professional attainment
Nižja	3	-	39	31	12	-	Lower professional attainment
VKV	1	18	15	-	1	-	Highly skilled workers
KV	37	35	2775	213	105	3	Skilled workers
PKV	18	16	191	566	22	-	Semi-skilled workers
NKV	50	15	611	877	1595	1	Unskilled workers
Neznano	-	-	-	1	-	22	Unknown
DE Proizv. vlaknin, papirja; založništvo, tiskarstvo	162	233	4213	1464	1640	47	DE Mfr. of paper; publishing and printing
Doktorji	-	-	-	-	-	-	Ph. D.
Magistri	-	-	-	-	-	-	M. Sc., M. A.
Visoka-ostali	-	-	6	-	-	7	University attainment
Višja	-	1	15	-	1	6	Non-university attainment
Srednja	22	27	364	49	44	10	Secondary professional attainment
Nižja	43	13	87	176	23	-	Lower professional attainment
VKV	4	27	21	1	1	-	Highly skilled workers
KV	42	132	2888	218	172	1	Skilled workers
PKV	10	18	234	458	109	-	Semi-skilled workers
NKV	41	15	598	562	1290	1	Unskilled workers
Neznano	-	-	-	-	-	22	Unknown
DF Proizv. koksa, naftnih deriv., jedrskega goriva	2	2	238	22	20	2	DF Mfr. of coke, petroleum prods.&nuc. fuel
Magistri	-	-	-	-	-	-	M. Sc., M. A.
Visoka-ostali	-	-	-	-	-	-	University attainment
Višja	-	-	-	-	-	-	Non-university attainment
Srednja	1	-	22	-	2	-	Secondary professional attainment
Nižja	1	-	-	-	-	-	Lower professional attainment
VKV	-	-	-	1	-	-	Highly skilled workers
KV	-	-	165	4	2	1	Skilled workers
NKV	-	-	13	-	-	-	Unskilled workers
DG Proizv. kemikalij, kemičnih izdelkov, umetnih vl.	58	39	3661	1011	1315	54	DG Mfr. of chemicals, prod.&man-made fibres
Doktorji	-	-	-	-	-	-	Ph. D.
Magistri	-	-	-	-	-	2	M. Sc., M. A.
Visoka-ostali	-	-	2	-	1	7	University attainment
Višja	-	-	16	1	-	2	Non-university attainment
Srednja	21	6	224	27	31	12	Secondary professional attainment
Nižja	6	-	13	2	-	-	Lower professional attainment
VKV	1	20	9	1	1	1	Highly skilled workers
KV	17	9	2502	142	198	3	Skilled workers
PKV	2	3	268	458	231	-	Semi-skilled workers
NKV	11	1	626	380	853	-	Unskilled workers
Neznano	-	-	1	-	-	27	Unknown
DH Proizv. izdelkov iz gume in plastičnih mas	131	46	3314	995	2684	44	DH Mfr. of rubber and plastic products
Doktorji	-	-	-	-	-	-	Ph. D.
Magistri	-	-	-	-	-	-	M. Sc., M. A.
Visoka-ostali	-	-	3	-	-	1	University attainment
Višja	-	-	11	1	1	3	Non-university attainment
Srednja	16	3	171	52	57	1	Secondary professional attainment
Nižja	15	-	14	13	127	-	Lower professional attainment
VKV	1	24	54	1	14	-	Highly skilled workers
KV	38	15	2567	227	203	6	Skilled workers
PKV	33	3	24	77	32	-	Semi-skilled workers
NKV	28	1	470	624	2250	5	Unskilled workers
Neznano	-	-	-	-	-	28	Unknown

85. Zaposlene osebe v podjetjih, družbah in organizacijah po področjih dejavnosti, stopnji strokovne izobrazbe in stopnji strokovne usposobljenosti, 31. 12. 2000 (nadaljevanje)

Persons in paid employment in enterprises, companies and organizations by activity by level of professional attainment and professional skills 31. 12. 2000 (continued)

Dejavnost, strokovna izobrazba	Stopnja strokovne usposobljenosti Level of professional skills						Activity, professional attainment
	nižja lower	visoko kvalificirani highly skilled workers	kvalificirani skilled workers	polkvalifi- cirani semi-skilled workers	nekvalifi- cirani unskilled workers	neraz- vrščeno not classified	
DI Proizv. drugih nekovinskih mineralnih izdelkov	96	150	3851	1091	2084	118	DI Mfr. of other non-metal.mineral products
Doktorji	-	-	-	-	-	-	Ph. D.
Magistri	-	-	-	-	-	-	M. Sc., M. A.
Visoka-ostali	-	-	2	-	-	3	University attainment
Višja	-	-	6	1	1	5	Non-university attainment
Srednja	2	4	181	23	19	12	Secondary professional attainment
Nižja	17	-	5	3	1	-	Lower professional attainment
VKV	2	46	17	1	-	-	Highly skilled workers
KV	23	72	2724	169	116	2	Skilled workers
PKV	41	2	292	311	58	1	Semi-skilled workers
NKV	11	26	620	583	1889	2	Unskilled workers
Neznano	-	-	4	-	-	93	Unknown
DJ Proizvodnja kovin in kovinskih izdelkov	338	620	13272	3184	4382	106	DJ Mfr. of basic metals & fabricated products
Doktorji	-	-	-	-	-	-	Ph. D.
Magistri	-	-	-	-	-	-	M. Sc., M. A.
Visoka-ostali	-	-	11	-	-	3	University attainment
Višja	-	2	34	-	-	4	Non-university attainment
Srednja	20	65	494	56	84	7	Secondary professional attainment
Nižja	90	2	30	21	10	-	Lower professional attainment
VKV	1	120	47	35	4	1	Highly skilled workers
KV	86	327	10274	495	247	9	Skilled workers
PKV	50	53	679	1036	78	2	Semi-skilled workers
NKV	91	51	1696	1541	3959	-	Unskilled workers
Neznano	-	-	7	-	-	80	Unknown
DK Proizvodnja strojev in naprav	257	238	7830	2004	5367	83	DK Mfr. of machinery and equipment nec.
Doktorji	-	-	-	-	-	-	Ph. D.
Magistri	-	-	-	-	-	-	M. Sc., M. A.
Visoka-ostali	-	-	1	-	-	2	University attainment
Višja	-	-	11	3	2	2	Non-university attainment
Srednja	23	21	431	85	277	4	Secondary professional attainment
Nižja	22	-	27	20	109	-	Lower professional attainment
VKV	4	92	40	36	3	-	Highly skilled workers
KV	62	95	6326	296	913	2	Skilled workers
PKV	27	5	195	585	428	-	Semi-skilled workers
NKV	119	25	799	979	3635	1	Unskilled workers
Neznano	-	-	-	-	-	72	Unknown
DL Proizvodnja električne, optične opreme	939	185	6733	3430	6159	56	DL Mfr. of electrical and optical equipment
Doktorji	-	-	-	-	-	-	Ph. D.
Magistri	-	-	-	-	-	-	M. Sc., M. A.
Visoka-ostali	-	-	6	-	-	4	University attainment
Višja	-	-	29	2	3	7	Non-university attainment
Srednja	28	14	370	141	308	11	Secondary professional attainment
Nižja	28	-	41	44	6	-	Lower professional attainment
VKV	3	112	17	1	3	-	Highly skilled workers
KV	154	52	5279	519	849	-	Skilled workers
PKV	477	5	191	1402	87	1	Semi-skilled workers
NKV	249	2	798	1321	4903	1	Unskilled workers
Neznano	-	-	2	-	-	32	Unknown
DM Proizvodnja vozil in plovil	43	93	3763	1562	1332	42	DM Manufacture of transport equipment
Doktorji	-	-	-	-	-	-	Ph. D.
Magistri	-	-	-	-	-	-	M. Sc., M. A.
Visoka-ostali	-	-	3	1	-	5	University attainment
Višja	-	-	15	-	-	5	Non-university attainment
Srednja	8	8	170	38	45	15	Secondary professional attainment
Nižja	3	-	21	17	28	-	Lower professional attainment
VKV	-	23	17	-	-	-	Highly skilled workers
KV	15	39	2766	285	108	4	Skilled workers
PKV	-	3	182	413	39	-	Semi-skilled workers
NKV	17	20	589	808	1112	1	Unskilled workers
Neznano	-	-	-	-	-	12	Unknown

85. Zaposlene osebe v podjetjih, družbah in organizacijah po področjih dejavnosti, stopnji strokovne izobrazbe in stopnji strokovne usposobljenosti, 31. 12. 2000 (nadaljevanje)

Persons in paid employment in enterprises, companies and organizations by activity by level of professional attainment and professional skills 31. 12. 2000 (continued)

Dejavnost, strokovna izobrazba	Stopnja strokovne usposobljenosti Level of professional skills						Activity, professional attainment
	nižja lower	visoko kvalificirani highly skilled workers	kvalificirani skilled workers	polkvalifi- cirani semi-skilled workers	nekvalifi- cirani unskilled workers	neraz- vrščeno not classified	
DN Proizv. pohištva, druge pred. dejav., reciklaža	120	132	4185	1747	3233	51	DN Manufacturing nec.
Doktorji	-	-	-	-	-	-	Ph. D.
Magistri	-	-	-	-	-	-	M. Sc., M. A.
Visoka-ostali	-	2	3	-	-	3	University attainment
Višja	-	-	10	1	-	5	Non-university attainment
Srednja	9	12	189	44	39	8	Secondary professional attainment
Nižja	18	1	39	4	5	-	Lower professional attainment
VKV	1	77	13	1	-	-	Highly skilled workers
KV	37	23	3133	223	213	2	Skilled workers
PKV	33	1	150	429	33	-	Semi-skilled workers
NKV	22	16	647	1044	2943	2	Unskilled workers
Neznano	-	-	1	1	-	31	Unknown
E Oskrba z elektriko, plinom, vodo	74	502	4116	533	879	80	E Electricity, gas and water supply
Doktorji	-	-	-	-	-	-	Ph. D.
Magistri	-	-	-	-	-	1	M. Sc., M. A.
Visoka-ostali	-	-	5	-	-	4	University attainment
Višja	-	3	30	-	-	5	Non-university attainment
Srednja	5	58	227	19	20	12	Secondary professional attainment
Nižja	13	1	9	3	5	-	Lower professional attainment
VKV	1	297	39	-	2	-	Highly skilled workers
KV	38	137	3463	68	68	1	Skilled workers
PKV	4	5	96	296	18	-	Semi-skilled workers
NKV	13	1	247	147	766	2	Unskilled workers
Neznano	-	-	-	-	-	55	Unknown
F Gradbeništvo	169	1426	16496	2659	9372	345	F Construction
Magistri	-	-	-	-	-	-	M. Sc., M. A.
Visoka-ostali	-	-	8	-	-	2	University attainment
Višja	-	1	21	1	1	13	Non-university attainment
Srednja	22	65	522	23	64	24	Secondary professional attainment
Nižja	36	12	27	12	11	-	Lower professional attainment
VKV	6	443	84	8	2	-	Highly skilled workers
KV	73	612	12306	363	361	12	Skilled workers
PKV	5	51	599	1000	97	-	Semi-skilled workers
NKV	27	242	2902	1244	8824	3	Unskilled workers
Neznano	-	-	27	8	12	291	Unknown
G Trgovina; popravila motornih vozil	514	1906	37508	1067	5893	433	G Wholesale, retail; certain repair
Doktorji	-	-	-	-	-	-	Ph. D.
Magistri	-	-	1	-	-	3	M. Sc., M. A.
Visoka-ostali	-	-	37	1	-	37	University attainment
Višja	1	2	96	1	1	46	Non-university attainment
Srednja	87	249	2479	24	129	88	Secondary professional attainment
Nižja	114	7	151	18	24	2	Lower professional attainment
VKV	8	1015	273	-	7	3	Highly skilled workers
KV	180	595	31977	168	414	45	Skilled workers
PKV	8	6	194	396	40	1	Semi-skilled workers
NKV	116	32	2295	459	5277	12	Unskilled workers
Neznano	-	-	5	-	1	196	Unknown
H Gostinstvo	160	145	7164	1051	2728	99	H Hotels and restaurants
Doktorji	-	-	-	-	-	-	Ph. D.
Magistri	-	-	-	-	-	1	M. Sc., M. A.
Visoka-ostali	-	-	5	-	-	7	University attainment
Višja	1	-	12	-	2	7	Non-university attainment
Srednja	16	14	436	49	58	12	Secondary professional attainment
Nižja	33	-	48	24	26	-	Lower professional attainment
VKV	4	63	67	2	3	-	Highly skilled workers
KV	60	55	5692	167	158	3	Skilled workers
PKV	7	2	154	278	36	-	Semi-skilled workers
NKV	39	11	748	531	2445	3	Unskilled workers
Neznano	-	-	2	-	-	66	Unknown

85. Zaposlene osebe v podjetjih, družbah in organizacijah po področjih dejavnosti, stopnji strokovne izobrazbe in stopnji strokovne usposobljenosti, 31. 12. 2000 (nadaljevanje)

Persons in paid employment in enterprises, companies and organizations by activity by level of professional attainment and professional skills 31. 12. 2000 (continued)

Dejavnost, strokovna izobrazba	Stopnja strokovne usposobljenosti Level of professional skills						Activity, professional attainment
	nižja lower	visoko kvalificirani highly skilled workers	kvalificirani skilled workers	polkvalifi- cirani semi-skilled workers	nekvalifi- cirani unskilled workers	neraz- vrščeno not classified	
I Promet, skladiščenje, zveze	414	1227	13164	884	1732	355	I Transport, storage and communication
Doktorji	-	-	-	-	-	-	Ph. D.
Magistri	-	-	-	-	-	1	M. Sc., M. A.
Visoka-ostali	-	-	12	-	-	32	University attainment
Višja	3	2	34	1	1	27	Non-university attainment
Srednja	72	95	732	31	27	59	Secondary professional attainment
Nižja	115	97	85	14	6	-	Lower professional attainment
VKV	2	682	58	2	3	2	Highly skilled workers
KV	162	239	10188	157	118	21	Skilled workers
PKV	12	20	461	435	20	-	Semi-skilled workers
NKV	48	92	1591	244	1556	5	Unskilled workers
Neznano	-	-	3	-	1	208	Unknown
J Finančno posredništvo	280	33	888	63	157	165	J Financial intermediation
Doktorji	-	-	-	-	-	-	Ph. D.
Magistri	-	-	-	-	-	3	M. Sc., M. A.
Visoka-ostali	-	-	-	-	-	35	University attainment
Višja	3	-	6	-	-	39	Non-university attainment
Srednja	35	9	92	1	8	43	Secondary professional attainment
Nižja	44	-	117	2	5	-	Lower professional attainment
VKV	15	19	9	3	-	2	Highly skilled workers
KV	129	3	609	22	7	10	Skilled workers
PKV	19	-	13	16	2	-	Semi-skilled workers
NKV	34	2	42	19	134	1	Unskilled workers
Neznano	1	-	-	-	1	32	Unknown
K Nepremičnine, najem, poslovne storitve	442	205	6375	753	6447	343	K Real estate,renting& business activities
Doktorji	-	-	-	-	-	1	Ph. D.
Magistri	-	-	-	-	-	3	M. Sc., M. A.
Visoka-ostali	-	-	13	-	1	34	University attainment
Višja	1	3	28	-	4	40	Non-university attainment
Srednja	74	27	424	70	125	71	Secondary professional attainment
Nižja	115	-	37	25	16	4	Lower professional attainment
VKV	2	99	27	3	4	1	Highly skilled workers
KV	145	60	4986	201	294	14	Skilled workers
PKV	26	3	96	185	20	1	Semi-skilled workers
NKV	79	13	763	268	5982	8	Unskilled workers
Neznano	-	-	1	1	1	166	Unknown
L Javna uprava, obramba, socialno zavarovanje	276	158	2394	184	1142	529	L Public administ.& defence; comp.soc.sec.
Doktorji	-	-	-	-	-	-	Ph. D.
Magistri	-	-	-	-	-	1	M. Sc., M. A.
Visoka-ostali	-	-	8	-	1	2	University attainment
Višja	-	3	17	-	-	7	Non-university attainment
Srednja	39	13	239	13	34	4	Secondary professional attainment
Nižja	103	7	74	9	10	-	Lower professional attainment
VKV	1	38	15	-	1	-	Highly skilled workers
KV	98	62	1825	52	48	-	Skilled workers
PKV	8	1	28	44	3	-	Semi-skilled workers
NKV	27	34	156	66	1044	1	Unskilled workers
Neznano	-	-	32	-	1	514	Unknown
M Izobraževanje	444	131	4345	867	3941	234	M Education
Doktorji	-	-	-	-	-	-	Ph. D.
Magistri	-	-	-	-	-	2	M. Sc., M. A.
Visoka-ostali	-	-	6	-	-	15	University attainment
Višja	1	2	19	-	2	16	Non-university attainment
Srednja	68	19	244	74	83	16	Secondary professional attainment
Nižja	105	2	32	40	84	-	Lower professional attainment
VKV	5	74	34	4	4	1	Highly skilled workers
KV	227	26	3542	204	222	3	Skilled workers
PKV	8	2	90	288	30	-	Semi-skilled workers
NKV	30	6	374	256	3516	-	Unskilled workers
Neznano	-	-	4	1	-	181	Unknown

85. Zaposlene osebe v podjetjih, družbah in organizacijah po področjih dejavnosti, stopnji strokovne izobrazbe in stopnji strokovne usposobljenosti, 31. 12. 2000 (nadaljevanje)

Persons in paid employment in enterprises, companies and organizations by activity by level of professional attainment and professional skills 31. 12. 2000 (continued)

Dejavnost, strokovna izobrazba	Stopnja strokovne usposobljenosti Level of professional skills						Activity, professional attainment
	nižja lower	visoko kvalificirani highly skilled workers	kvalificirani skilled workers	polkvalifi- cirani semi-skilled workers	nekvalifi- cirani unskilled workers	neraz- vrščeno not classified	
N Zdravstvo, socialno varstvo	577	348	7951	3787	6939	483	N Health and social work
Doktorji	-	-	-	-	-	-	Ph. D.
Magistri	-	-	-	-	-	1	M. Sc., M. A.
Visoka-ostali	1	-	7	-	-	10	University attainment
Višja	-	2	16	5	2	9	Non-university attainment
Srednja	98	45	537	146	125	16	Secondary professional attainment
Nižja	101	-	32	36	7	1	Lower professional attainment
VKV	3	110	51	5	7	-	Highly skilled workers
KV	199	157	5997	546	380	2	Skilled workers
PKV	34	14	230	1311	178	-	Semi-skilled workers
NKV	141	20	1077	1735	6239	3	Unskilled workers
Neznano	-	-	4	3	1	441	Unknown
O Druge javne, skupne in osebne storitve	168	98	3479	627	1812	289	O Other social and personal services
Doktorji	-	-	-	-	-	-	Ph. D.
Magistri	-	-	-	-	-	2	M. Sc., M. A.
Visoka-ostali	-	-	4	-	1	24	University attainment
Višja	-	-	20	-	1	26	Non-university attainment
Srednja	28	11	219	23	34	42	Secondary professional attainment
Nižja	44	3	51	14	20	-	Lower professional attainment
VKV	5	36	65	-	6	-	Highly skilled workers
KV	72	36	2708	124	121	7	Skilled workers
PKV	1	1	66	143	18	-	Semi-skilled workers
NKV	18	11	346	323	1611	2	Unskilled workers
Neznano	-	-	-	-	-	186	Unknown

Vir: Statistični register delovno aktivnega prebivalstva / Source: Statistical Register of Employment

86. Samozaposlene osebe in pri njih zaposlene osebe po področjih dejavnosti, stopnji strokovne izobrazbe in stopnji strokovne usposobljenosti, 31. 12. 2000

Self-employed persons and persons in paid employment by them by activity, level of professional attainment and level of professional skills, 31. 12. 2000

Dejavnost, strokovna izobrazba	Skupaj Total	Stopnja strokovne usposobljenosti Level of professional skills					Activity, professional attainment
		visoka university			višja non- university	srednja secondary	
		doktorji Ph. D.	magistri M. Sc./M. A.	ostali others			
Skupaj	118619	5	81	6063	3328	23325	Total
Doktorji	18	5	-	13	-	-	Ph. D.
Magistri	158	-	53	100	5	-	M. Sc., M. A.
Visoka-ostali	5801	-	28	4787	544	273	University attainment
Višja	3069	-	-	353	1847	519	Non-university attainment
Srednja	24249	-	-	658	477	18838	Secondary professional attainment
Nižja	332	-	-	2	1	24	Lower professional attainment
VKV	862	-	-	2	25	129	Highly skilled workers
KV	54268	-	-	64	248	2797	Skilled workers
PKV	979	-	-	2	3	40	Semi-skilled workers
NKV	24289	-	-	38	138	680	Unskilled workers
Neznano	4594	-	-	44	40	25	Unknown
A Kmetijstvo, lov, gozdarstvo	847	-	-	8	8	159	A Agriculture, hunting and forestry
Visoka-ostali	16	-	-	8	1	6	University attainment
Višja	18	-	-	-	7	5	Non-university attainment
Srednja	157	-	-	-	-	130	Secondary professional attainment
Nižja	2	-	-	-	-	-	Lower professional attainment
VKV	4	-	-	-	-	1	Highly skilled workers
KV	308	-	-	-	-	16	Skilled workers
PKV	12	-	-	-	-	1	Semi-skilled workers
NKV	258	-	-	-	-	-	Unskilled workers
Neznano	72	-	-	-	-	-	Unknown
B Ribišstvo	31	-	-	-	1	6	B Fishing
Srednja	6	-	-	-	1	5	Secondary professional attainment
VKV	2	-	-	-	-	-	Highly skilled workers
KV	7	-	-	-	-	1	Skilled workers
NKV	11	-	-	-	-	-	Unskilled workers
Neznano	5	-	-	-	-	-	Unknown
C Rudarstvo	196	-	-	-	-	21	C Mining and quarrying
Srednja	26	-	-	-	-	16	Secondary professional attainment
Nižja	1	-	-	-	-	-	Lower professional attainment
KV	88	-	-	-	-	4	Skilled workers
PKV	4	-	-	-	-	-	Semi-skilled workers
NKV	64	-	-	-	-	1	Unskilled workers
Neznano	13	-	-	-	-	-	Unknown
CB Pridobivanje rud in kamnin brez energetskega	196	-	-	-	-	21	CB Mining & quarrying of energy materials
Srednja	26	-	-	-	-	16	Secondary professional attainment
Nižja	1	-	-	-	-	-	Lower professional attainment
KV	88	-	-	-	-	4	Skilled workers
PKV	4	-	-	-	-	-	Semi-skilled workers
NKV	64	-	-	-	-	1	Unskilled workers
Neznano	13	-	-	-	-	-	Unknown
D Predelovalne dejavnosti	28104	1	2	201	608	4989	D Manufacturing
Doktorji	1	1	-	-	-	-	Ph. D.
Magistri	4	-	1	3	-	-	M. Sc., M. A.
Visoka-ostali	351	-	1	128	92	72	University attainment
Višja	618	-	-	37	343	123	Non-university attainment
Srednja	5526	-	-	31	88	4051	Secondary professional attainment
Nižja	95	-	-	-	-	5	Lower professional attainment
VKV	189	-	-	-	7	16	Highly skilled workers
KV	13740	-	-	1	48	595	Skilled workers
PKV	282	-	-	-	1	6	Semi-skilled workers
NKV	5764	-	-	1	21	115	Unskilled workers
Neznano	1534	-	-	-	8	6	Unknown

86. Samozaposlene osebe in pri njih zaposlene osebe po področjih dejavnosti, stopnji strokovne izobrazbe in stopnji strokovne usposobljenosti, 31. 12. 2000 (nadaljevanje)

Self-employed persons and persons in paid employment by them by activity, level of professional attainment and level of professional skills, 31. 12. 2000 (continued)

Dejavnost, strokovna izobrazba	Skupaj Total	Stopnja strokovne usposobljenosti Level of professional skills					Activity, professional attainment
		visoka university			višja non-university	srednja secondary	
		doktorji Ph. D.	magistri M. Sc./M. A.	ostali others			
DA Proizvodnja hrane, pijač, tobakačnih izdelkov	2524	1	-	15	32	350	DA Mfr. of food; beverages and tobacco
Doktorji	1	1	-	-	-	-	Ph. D.
Visoka-ostali	23	-	-	11	5	5	University attainment
Višja	29	-	-	2	16	4	Non-university attainment
Srednja	397	-	-	2	6	260	Secondary professional attainment
Nižja	12	-	-	-	-	1	Lower professional attainment
VKV	11	-	-	-	-	-	Highly skilled workers
KV	1386	-	-	-	4	74	Skilled workers
PKV	23	-	-	-	-	-	Semi-skilled workers
NKV	570	-	-	-	1	6	Unskilled workers
Neznano	72	-	-	-	-	-	Unknown
DB Proizv. tekstilij; tekstilnih, krznenih izdelkov	3342	-	-	8	67	500	DB Mfr. of textiles and textile products
Visoka-ostali	31	-	-	4	11	4	University attainment
Višja	66	-	-	1	33	18	Non-university attainment
Srednja	690	-	-	3	8	411	Secondary professional attainment
Nižja	10	-	-	-	-	1	Lower professional attainment
VKV	11	-	-	-	-	-	Highly skilled workers
KV	1713	-	-	-	12	48	Skilled workers
PKV	33	-	-	-	-	2	Semi-skilled workers
NKV	653	-	-	-	3	16	Unskilled workers
Neznano	135	-	-	-	-	-	Unknown
DC Proizvodnja usnja, usnjenih izdelkov	461	-	-	1	8	81	DC Mfr. of leather and leather products
Visoka-ostali	4	-	-	1	1	1	University attainment
Višja	13	-	-	-	5	3	Non-university attainment
Srednja	93	-	-	-	1	67	Secondary professional attainment
Nižja	2	-	-	-	-	-	Lower professional attainment
VKV	2	-	-	-	-	1	Highly skilled workers
KV	189	-	-	-	-	8	Skilled workers
PKV	4	-	-	-	-	-	Semi-skilled workers
NKV	118	-	-	-	1	1	Unskilled workers
Neznano	36	-	-	-	-	-	Unknown
DD Obdelava in predelava lesa	2396	-	-	12	39	339	DD Manufacture of wood and wood products
Visoka-ostali	18	-	-	3	9	2	University attainment
Višja	37	-	-	2	23	5	Non-university attainment
Srednja	378	-	-	6	3	274	Secondary professional attainment
Nižja	11	-	-	-	-	1	Lower professional attainment
VKV	7	-	-	-	-	1	Highly skilled workers
KV	1105	-	-	1	2	44	Skilled workers
PKV	46	-	-	-	1	-	Semi-skilled workers
NKV	699	-	-	-	1	12	Unskilled workers
Neznano	95	-	-	-	-	-	Unknown
DE Proizv. vlaknin, papirja; založništvo, tiskarstvo	1434	-	-	20	52	402	DE Mfr. of paper; publishing and printing
Magistri	1	-	-	1	-	-	M. Sc., M. A.
Visoka-ostali	31	-	-	12	12	3	University attainment
Višja	51	-	-	4	25	14	Non-university attainment
Srednja	453	-	-	2	8	346	Secondary professional attainment
Nižja	8	-	-	-	-	-	Lower professional attainment
VKV	10	-	-	-	-	1	Highly skilled workers
KV	554	-	-	-	5	23	Skilled workers
PKV	9	-	-	-	-	1	Semi-skilled workers
NKV	238	-	-	1	2	13	Unskilled workers
Neznano	79	-	-	-	-	1	Unknown

86. Samozaposlene osebe in pri njih zaposlene osebe po področjih dejavnosti, stopnji strokovne izobrazbe in stopnji strokovne usposobljenosti, 31. 12. 2000 (nadaljevanje)

Self-employed persons and persons in paid employment by them by activity, level of professional attainment and level of professional skills, 31. 12. 2000 (continued)

Dejavnost, strokovna izobrazba	Skupaj Total	Stopnja strokovne usposobljenosti Level of professional skills					Activity, professional attainment
		visoka university.			višja non- university	srednja secondary	
		doktorji Ph. D.	magistri M. Sc./M. A	ostali others			
DG Proizv. kemikalij, kemičnih izdelkov, umetnih vl.	102	-	-	6	6	24	DG Mfr. of chemicals, prod.&man-made fibres
Magistri	1	-	-	1	-	-	M. Sc., M. A.
Visoka-ostali	12	-	-	5	1	6	University attainment
Višja	4	-	-	-	1	-	Non-university attainment
Srednja	23	-	-	-	4	16	Secondary professional attainment
KV	22	-	-	-	-	2	Skilled workers
NKV	27	-	-	-	-	-	Unskilled workers
Neznano	13	-	-	-	-	-	Unknown
DH Proizv. izdelkov iz gume in plastičnih mas	1713	-	-	22	54	295	DH Mfr. of rubber and plastic products
Visoka-ostali	32	-	-	17	10	2	University attainment
Višja	45	-	-	2	26	6	Non-university attainment
Srednja	396	-	-	3	7	255	Secondary professional attainment
Nižja	7	-	-	-	-	-	Lower professional attainment
VKV	7	-	-	-	2	-	Highly skilled workers
KV	648	-	-	-	5	25	Skilled workers
PKV	7	-	-	-	-	-	Semi-skilled workers
NKV	457	-	-	-	4	5	Unskilled workers
Neznano	114	-	-	-	-	2	Unknown
DI Proizv. drugih nekovinskih mineralnih izdelkov	817	-	-	4	22	117	DI Mfr. of other non-metal.mineral products
Visoka-ostali	7	-	-	2	1	3	University attainment
Višja	26	-	-	2	16	5	Non-university attainment
Srednja	144	-	-	-	4	96	Secondary professional attainment
Nižja	1	-	-	-	-	-	Lower professional attainment
VKV	8	-	-	-	-	1	Highly skilled workers
KV	293	-	-	-	1	7	Skilled workers
PKV	11	-	-	-	-	-	Semi-skilled workers
NKV	291	-	-	-	-	5	Unskilled workers
Neznano	36	-	-	-	-	-	Unknown
DJ Proizvodnja kovin in kovinskih izdelkov	8539	-	1	55	168	1416	DJ Mfr. of basic metals & fabricated products
Magistri	1	-	-	1	-	-	M. Sc., M. A.
Visoka-ostali	96	-	1	33	24	26	University attainment
Višja	166	-	-	13	93	31	Non-university attainment
Srednja	1431	-	-	8	23	1135	Secondary professional attainment
Nižja	24	-	-	-	-	1	Lower professional attainment
VKV	86	-	-	-	4	7	Highly skilled workers
KV	4309	-	-	-	12	186	Skilled workers
PKV	84	-	-	-	-	-	Semi-skilled workers
NKV	1786	-	-	-	5	29	Unskilled workers
Neznano	556	-	-	-	7	1	Unknown
DK Proizvodnja strojev in naprav	1444	-	-	17	37	311	DK Mfr. of machinery and equipment nec.
Visoka-ostali	16	-	-	10	2	3	University attainment
Višja	43	-	-	7	26	7	Non-university attainment
Srednja	310	-	-	-	5	257	Secondary professional attainment
Nižja	3	-	-	-	-	-	Lower professional attainment
VKV	21	-	-	-	-	3	Highly skilled workers
KV	840	-	-	-	3	35	Skilled workers
PKV	9	-	-	-	-	1	Semi-skilled workers
NKV	139	-	-	-	1	5	Unskilled workers
Neznano	63	-	-	-	-	-	Unknown

86. Samozaposlene osebe in pri njih zaposlene osebe po področjih dejavnosti, stopnji strokovne izobrazbe in stopnji strokovne usposobljenosti, 31. 12. 2000 (nadaljevanje)

Self-employed persons and persons in paid employment by them by activity, level of professional attainment and level of professional skills, 31. 12. 2000 (continued)

Dejavnost, strokovna izobrazba	Skupaj Total	Stopnja strokovne usposobljenosti Level of professional skills					Activity, professional attainment
		visoka university			višja non- university	srednja secondary	
		doktorji Ph. D.	magistri M. Sc./M. A	ostali others			
DL Proizvodnja električne, optične opreme	1668	-	-	19	58	463	DL Mfr. of electrical and optical equipment
Visoka-ostali	32	-	-	15	6	4	University attainment
Višja	63	-	-	1	38	12	Non-university attainment
Srednja	471	-	-	3	9	395	Secondary professional attainment
Nižja	3	-	-	-	-	1	Lower professional attainment
VKV	15	-	-	-	1	1	Highly skilled workers
KV	747	-	-	-	4	40	Skilled workers
PKV	17	-	-	-	-	-	Semi-skilled workers
NKV	186	-	-	-	-	9	Unskilled workers
Neznano	134	-	-	-	-	1	Unknown
DM Proizvodnja vozil in plovil	62	-	-	-	2	11	DM Manufacture of transport equipment
Visoka-ostali	1	-	-	-	-	1	University attainment
Višja	3	-	-	-	2	1	Non-university attainment
Srednja	10	-	-	-	-	7	Secondary professional attainment
KV	29	-	-	-	-	1	Skilled workers
PKV	2	-	-	-	-	-	Semi-skilled workers
NKV	16	-	-	-	-	1	Unskilled workers
Neznano	1	-	-	-	-	-	Unknown
DN Proizv. pohištva, druge pred. dejav., reciklaža	3602	-	1	22	63	680	DN Manufacturing nec.
Magistri	1	-	1	-	-	-	M. Sc., M. A.
Visoka-ostali	48	-	-	15	10	12	University attainment
Višja	72	-	-	3	39	17	Non-university attainment
Srednja	730	-	-	4	10	532	Secondary professional attainment
Nižja	14	-	-	-	-	-	Lower professional attainment
VKV	11	-	-	-	-	1	Highly skilled workers
KV	1905	-	-	-	-	102	Skilled workers
PKV	37	-	-	-	-	2	Semi-skilled workers
NKV	584	-	-	-	3	13	Unskilled workers
Neznano	200	-	-	-	1	1	Unknown
E Oskrba z elektriko, plinom, vodo	30	-	-	-	1	11	E Electricity, gas and water supply
Visoka-ostali	2	-	-	-	1	1	University attainment
Višja	2	-	-	-	-	2	Non-university attainment
Srednja	8	-	-	-	-	8	Secondary professional attainment
KV	14	-	-	-	-	-	Skilled workers
NKV	4	-	-	-	-	-	Unskilled workers
F Gradbeništvo	21676	-	-	53	243	2508	F Construction
Magistri	1	-	-	-	1	-	M. Sc., M. A.
Visoka-ostali	63	-	-	25	16	10	University attainment
Višja	200	-	-	11	127	38	Non-university attainment
Srednja	2670	-	-	16	36	1986	Secondary professional attainment
Nižja	82	-	-	-	-	2	Lower professional attainment
VKV	221	-	-	-	6	17	Highly skilled workers
KV	9549	-	-	1	38	361	Skilled workers
PKV	262	-	-	-	-	5	Semi-skilled workers
NKV	7877	-	-	-	15	89	Unskilled workers
Neznano	751	-	-	-	4	-	Unknown
G Trgovina; popravila motornih vozil	18989	-	5	215	651	5224	G Wholesale, retail; certain repair
Magistri	7	-	4	1	2	-	M. Sc., M. A.
Visoka-ostali	368	-	1	156	121	54	University attainment
Višja	614	-	-	22	364	135	Non-university attainment
Srednja	5110	-	-	36	86	4218	Secondary professional attainment
Nižja	29	-	-	-	-	4	Lower professional attainment
VKV	214	-	-	-	3	58	Highly skilled workers
KV	10030	-	-	-	35	632	Skilled workers
PKV	75	-	-	-	2	3	Semi-skilled workers
NKV	2032	-	-	-	30	119	Unskilled workers
Neznano	510	-	-	-	8	1	Unknown

86. Samozaposlene osebe in pri njih zaposlene osebe po področjih dejavnosti, stopnji strokovne izobrazbe in stopnji strokovne usposobljenosti, 31. 12. 2000 (nadaljevanje)

Self-employed persons and persons in paid employment by them by activity, level of professional attainment and level of professional skills, 31. 12. 2000 (continued)

Dejavnost, strokovna izobrazba	Skupaj Total	Stopnja strokovne usposobljenosti Level of professional skills					Activity, professional attainment
		visoka university			višja non- university	srednja secondary	
		doktorji Ph. D.	magistri M. Sc./M. A	ostali others			
H Gostinstvo	14231	-	-	40	286	2762	H Hotels and restaurants
Visoka-ostali	63	-	-	20	10	20	University attainment
Višja	169	-	-	5	90	35	Non-university attainment
Srednja	2839	-	-	14	76	2104	Secondary professional attainment
Nižja	48	-	-	-	1	6	Lower professional attainment
VKV	90	-	-	-	7	9	Highly skilled workers
KV	7262	-	-	1	78	462	Skilled workers
PKV	127	-	-	-	-	3	Semi-skilled workers
NKV	3241	-	-	-	23	112	Unskilled workers
Neznano	392	-	-	-	1	11	Unknown
I Promet, skladiščenje, zveze	12166	-	-	21	77	1538	I Transport, storage and communication
Doktorji	1	-	-	1	-	-	Ph. D.
Visoka-ostali	35	-	-	8	8	14	University attainment
Višja	81	-	-	4	41	22	Non-university attainment
Srednja	1449	-	-	6	6	1154	Secondary professional attainment
Nižja	42	-	-	-	-	3	Lower professional attainment
VKV	83	-	-	-	-	9	Highly skilled workers
KV	7151	-	-	2	8	246	Skilled workers
PKV	106	-	-	-	-	11	Semi-skilled workers
NKV	2549	-	-	-	5	79	Unskilled workers
Neznano	669	-	-	-	9	-	Unknown
J Finančno posredništvo	219	-	-	11	22	136	J Financial intermediation
Visoka-ostali	17	-	-	7	6	4	University attainment
Višja	22	-	-	2	12	7	Non-university attainment
Srednja	124	-	-	1	3	115	Secondary professional attainment
Nižja	1	-	-	-	-	-	Lower professional attainment
VKV	1	-	-	-	-	1	Highly skilled workers
KV	38	-	-	1	1	7	Skilled workers
PKV	2	-	-	-	-	-	Semi-skilled workers
NKV	14	-	-	-	-	2	Unskilled workers
K Nepremičnine, najem, poslovne storitve	9808	2	37	2485	942	3328	K Real estate, renting & business activities
Doktorji	11	2	-	9	-	-	Ph. D.
Magistri	61	-	27	32	2	-	M. Sc., M. A.
Visoka-ostali	2247	-	10	2016	150	54	University attainment
Višja	920	-	-	183	609	98	Non-university attainment
Srednja	3341	-	-	202	130	2815	Secondary professional attainment
Nižja	21	-	-	-	-	4	Lower professional attainment
VKV	38	-	-	1	2	17	Highly skilled workers
KV	1692	-	-	6	24	232	Skilled workers
PKV	77	-	-	-	-	10	Semi-skilled workers
NKV	1205	-	-	2	24	97	Unskilled workers
Neznano	195	-	-	34	1	1	Unknown
M Izobraževanje	205	-	-	62	17	80	M Education
Magistri	3	-	-	3	-	-	M. Sc., M. A.
Visoka-ostali	37	-	-	33	2	2	University attainment
Višja	19	-	-	6	11	2	Non-university attainment
Srednja	77	-	-	18	2	51	Secondary professional attainment
VKV	3	-	-	-	-	1	Highly skilled workers
KV	55	-	-	2	1	22	Skilled workers
PKV	10	-	-	-	1	2	Semi-skilled workers
Neznano	1	-	-	-	-	-	Unknown

86. Samozaposlene osebe in pri njih zaposlene osebe po področjih dejavnosti, stopnji strokovne izobrazbe in stopnji strokovne usposobljenosti, 31. 12. 2000 (nadaljevanje)

Self-employed persons and persons in paid employment by them by activity, level of professional attainment and level of professional skills, 31. 12. 2000 (continued)

Dejavnost, strokovna izobrazba	Skupaj Total	Stopnja strokovne usposobljenosti Level of professional skills					Activity, professional attainment
		visoka university			višja non- university	srednja secondary	
		doktorji Ph. D.	magistri M. Sc./M. A.	ostali others			
N Zdravstvo, socialno varstvo	2592	-	29	899	202	1264	N Health and social work
Doktorji	1	-	-	1	-	-	Ph. D.
Magistri	25	-	14	11	-	-	M. Sc., M. A.
Visoka-ostali	915	-	15	874	17	8	University attainment
Višja	185	-	-	9	156	19	Non-university attainment
Srednja	1277	-	-	3	24	1210	Secondary professional attainment
Nižja	1	-	-	-	-	-	Lower professional attainment
KV	69	-	-	-	1	16	Skilled workers
PKV	1	-	-	-	-	-	Semi-skilled workers
NKV	105	-	-	-	4	11	Unskilled workers
Neznano	13	-	-	1	-	-	Unknown
O Druge javne, skupne in osebne storitve	8722	2	8	2067	269	1260	O Other social and personal services
Doktorji	4	2	-	2	-	-	Ph. D.
Magistri	57	-	7	50	-	-	M. Sc., M. A.
Visoka-ostali	1666	-	1	1511	120	27	University attainment
Višja	199	-	-	74	86	31	Non-university attainment
Srednja	1401	-	-	331	25	940	Secondary professional attainment
Nižja	10	-	-	2	-	-	Lower professional attainment
VKV	17	-	-	1	-	-	Highly skilled workers
KV	4026	-	-	50	14	202	Skilled workers
PKV	26	-	-	2	-	1	Semi-skilled workers
NKV	880	-	-	35	15	53	Unskilled workers
Neznano	436	-	-	9	9	6	Unknown
P Zasebna gospodinjstva	803	-	-	1	1	39	P Private households with employees
Visoka-ostali	21	-	-	1	-	1	University attainment
Višja	22	-	-	-	1	2	Non-university attainment
Srednja	238	-	-	-	-	35	Secondary professional attainment
KV	239	-	-	-	-	1	Skilled workers
PKV	5	-	-	-	-	-	Semi-skilled workers
NKV	275	-	-	-	-	-	Unskilled workers
Neznano	3	-	-	-	-	-	Unknown

86. Samozaposlene osebe in pri njih zaposlene osebe po področjih dejavnosti, stopnji strokovne izobrazbe in stopnji strokovne usposobljenosti, 31. 12. 2000 (nadaljevanje)

Self-employed persons and persons in paid employment by them by activity, level of professional attainment and level of professional skills, 31. 12. 2000 (continued)

Dejavnost, strokovna izobrazba	Stopnja strokovne usposobljenosti Level of professional skills						Activity, professional attainment
	nižja lower	visoko kvalificirani highly skilled workers	kvalificirani skilled workers	polkvalifi- cirani semi-skilled workers	nekvalifi- cirani unskilled workers	neraz- vrščeno not classified	
Skupaj	372	1596	58144	2956	18806	3943	Total
Doktorji	-	-	-	-	-	-	Ph. D.
Magistri	-	-	-	-	-	-	M. Sc., M. A.
Visoka-ostali	-	15	125	5	16	8	University attainment
Višja	4	32	262	9	22	21	Non-university attainment
Srednja	61	165	3507	120	328	95	Secondary professional attainment
Nižja	136	4	108	31	25	1	Lower professional attainment
VKV	2	521	180	1	2	-	Highly skilled workers
KV	130	482	48894	390	1249	14	Skilled workers
PKV	2	21	217	602	92	-	Semi-skilled workers
NKV	37	93	4610	1648	17013	32	Unskilled workers
Neznano	-	263	241	150	59	3772	Unknown
A Kmetijstvo, lov, gozdarstvo	1	10	351	31	213	66	A Agriculture, hunting and forestry
Visoka-ostali	-	-	1	-	-	-	University attainment
Višja	-	-	6	-	-	-	Non-university attainment
Srednja	1	3	17	-	5	1	Secondary professional attainment
Nižja	-	1	-	1	-	-	Lower professional attainment
VKV	-	3	-	-	-	-	Highly skilled workers
KV	-	3	278	2	9	-	Skilled workers
PKV	-	-	1	9	1	-	Semi-skilled workers
NKV	-	-	46	18	194	-	Unskilled workers
Neznano	-	-	2	1	4	65	Unknown
B Ribištvo	-	2	6	-	11	5	B Fishing
Srednja	-	-	-	-	-	-	Secondary professional attainment
VKV	-	2	-	-	-	-	Highly skilled workers
KV	-	-	5	-	1	-	Skilled workers
NKV	-	-	1	-	10	-	Unskilled workers
Neznano	-	-	-	-	-	5	Unknown
C Rudarstvo	-	3	107	10	44	11	C Mining and quarrying
Srednja	-	2	7	1	-	-	Secondary professional attainment
Nižja	-	-	1	-	-	-	Lower professional attainment
KV	-	1	81	-	2	-	Skilled workers
PKV	-	-	1	3	-	-	Semi-skilled workers
NKV	-	-	15	6	42	-	Unskilled workers
Neznano	-	-	2	-	-	11	Unknown
CB Pridobivanje rud in kamnin brez energetskih	-	3	107	10	44	11	CB Mining & quarrying of energy materials
Srednja	-	2	7	1	-	-	Secondary professional attainment
Nižja	-	-	1	-	-	-	Lower professional attainment
KV	-	1	81	-	2	-	Skilled workers
PKV	-	-	1	3	-	-	Semi-skilled workers
NKV	-	-	15	6	42	-	Unskilled workers
Neznano	-	-	2	-	-	11	Unknown
D Predelovalne dejavnosti	93	502	14916	707	4803	1282	D Manufacturing
Doktorji	-	-	-	-	-	-	Ph. D.
Magistri	-	-	-	-	-	-	M. Sc., M. A.
Visoka-ostali	-	8	46	2	-	2	University attainment
Višja	2	12	92	3	1	5	Non-university attainment
Srednja	13	66	1156	31	54	36	Secondary professional attainment
Nižja	46	-	33	4	6	1	Lower professional attainment
VKV	-	117	48	-	1	-	Highly skilled workers
KV	22	139	12380	123	427	5	Skilled workers
PKV	1	9	59	175	31	-	Semi-skilled workers
NKV	9	29	1039	270	4271	9	Unskilled workers
Neznano	-	122	63	99	12	1224	Unknown

86. Samozaposlene osebe in pri njih zaposlene osebe po področjih dejavnosti, stopnji strokovne izobrazbe in stopnji strokovne usposobljenosti, 31. 12. 2000 (nadaljevanje)

Self-employed persons and persons in paid employment by them by activity, level of professional attainment and level of professional skills, 31. 12. 2000 (continued)

Dejavnost, strokovna izobrazba	Stopnja strokovne usposobljenosti Level of professional skills						Activity, professional attainment
	nižja lower	visoko kvalificirani highly skilled workers	kvalificirani skilled workers	polkvalifi- cirani semi-skilled workers	nekvalifi- cirani unskilled workers	neraz- vrščeno not classified	
DA Proizvodnja hrane, pijač, tobakačnih izdelkov	16	24	1466	89	471	60	DA Mfr. of food; beverages and tobacco
Doktorji	-	-	-	-	-	-	Ph. D.
Visoka-ostali	-	-	2	-	-	-	University attainment
Višja	-	2	3	-	-	2	Non-university attainment
Srednja	1	3	118	2	2	3	Secondary professional attainment
Nižja	9	-	1	-	-	1	Lower professional attainment
VKV	-	7	4	-	-	-	Highly skilled workers
KV	4	7	1237	20	40	-	Skilled workers
PKV	1	-	5	14	3	-	Semi-skilled workers
NKV	1	-	94	42	425	1	Unskilled workers
Neznano	-	5	2	11	1	53	Unknown
DB Proizv. tekstilij; tekstilnih, krznenih izdelkov	3	46	2040	83	484	111	DB Mfr. of textiles and textile products
Visoka-ostali	-	2	9	1	-	-	University attainment
Višja	-	-	13	1	-	-	Non-university attainment
Srednja	-	8	249	5	3	3	Secondary professional attainment
Nižja	2	-	7	-	-	-	Lower professional attainment
VKV	-	8	3	-	-	-	Highly skilled workers
KV	1	13	1562	21	56	-	Skilled workers
PKV	-	1	8	19	3	-	Semi-skilled workers
NKV	-	5	175	32	422	-	Unskilled workers
Neznano	-	9	14	4	-	108	Unknown
DC Proizvodnja usnja, usnjenih izdelkov	2	10	244	8	76	31	DC Mfr. of leather and leather products
Visoka-ostali	-	-	1	-	-	-	University attainment
Višja	-	-	5	-	-	-	Non-university attainment
Srednja	1	2	20	-	1	1	Secondary professional attainment
Nižja	1	-	1	-	-	-	Lower professional attainment
VKV	-	1	-	-	-	-	Highly skilled workers
KV	-	5	173	1	2	-	Skilled workers
PKV	-	-	2	2	-	-	Semi-skilled workers
NKV	-	-	40	3	73	-	Unskilled workers
Neznano	-	2	2	2	-	30	Unknown
DD Obdelava in predelava lesa	6	25	1210	90	590	85	DD Manufacture of wood and wood products
Visoka-ostali	-	1	3	-	-	-	University attainment
Višja	-	1	6	-	-	-	Non-university attainment
Srednja	-	3	81	2	5	4	Secondary professional attainment
Nižja	3	-	1	2	4	-	Lower professional attainment
VKV	-	3	2	-	1	-	Highly skilled workers
KV	2	10	986	17	43	-	Skilled workers
PKV	-	-	7	32	6	-	Semi-skilled workers
NKV	1	3	115	36	531	-	Unskilled workers
Neznano	-	4	9	1	-	81	Unknown
DE Proizv. vlaknin, papirja; založništvo, tiskarstvo	7	46	632	25	179	71	DE Mfr. of paper; publishing and printing
Magistri	-	-	-	-	-	-	M. Sc., M. A.
Visoka-ostali	-	-	3	-	-	1	University attainment
Višja	-	-	7	-	-	1	Non-university attainment
Srednja	2	2	81	3	6	3	Secondary professional attainment
Nižja	3	-	4	1	-	-	Lower professional attainment
VKV	-	8	1	-	-	-	Highly skilled workers
KV	2	23	484	4	13	-	Skilled workers
PKV	-	-	2	5	1	-	Semi-skilled workers
NKV	-	6	47	11	158	-	Unskilled workers
Neznano	-	7	3	1	1	66	Unknown

86. Samozaposlene osebe in pri njih zaposlene osebe po področjih dejavnosti, stopnji strokovne izobrazbe in stopnji strokovne usposobljenosti, 31. 12. 2000 (nadaljevanje)

Self-employed persons and persons in paid employment by them by activity, level of professional attainment and level of professional skills, 31. 12. 2000 (continued)

Dejavnost, strokovna izobrazba	Stopnja strokovne usposobljenosti Level of professional skills						Activity, professional attainment
	nižja lower	visoko kvalificirani highly skilled workers	kvalificirani skilled workers	polkvalifi- cirani semi-skilled workers	nekvalifi- cirani unskilled workers	neraz- vrščeno not classified	
DG Proizv. kemikalij, kemičnih izdelkov, umetnih vl.	-	3	24	1	26	12	DG Mfr. of chemicals, prod.&man-made fibres
Magistri	-	-	-	-	-	-	M. Sc., M. A.
Visoka-ostali	-	-	-	-	-	-	University attainment
Višja	-	2	-	1	-	-	Non-university attainment
Srednja	-	-	2	-	1	-	Secondary professional attainment
KV	-	1	17	-	2	-	Skilled workers
NKV	-	-	4	-	23	-	Unskilled workers
Neznano	-	-	1	-	-	12	Unknown
DH Proizv. izdelkov iz gume in plastičnih mas	3	33	740	61	424	81	DH Mfr. of rubber and plastic products
Visoka-ostali	-	1	2	-	-	-	University attainment
Višja	-	-	11	-	-	-	Non-university attainment
Srednja	-	7	105	6	9	4	Secondary professional attainment
Nižja	2	-	4	-	1	-	Lower professional attainment
VKV	-	4	1	-	-	-	Highly skilled workers
KV	-	8	540	13	57	-	Skilled workers
PKV	-	-	4	3	-	-	Semi-skilled workers
NKV	1	2	68	20	357	-	Unskilled workers
Neznano	-	11	5	19	-	77	Unknown
DI Proizv. drugih nekovinskih mineralnih izdelkov	1	19	333	27	259	35	DI Mfr. of other non-metal.mineral products
Visoka-ostali	-	-	1	-	-	-	University attainment
Višja	1	-	2	-	-	-	Non-university attainment
Srednja	-	9	28	3	3	1	Secondary professional attainment
Nižja	-	-	1	-	-	-	Lower professional attainment
VKV	-	5	2	-	-	-	Highly skilled workers
KV	-	4	261	5	15	-	Skilled workers
PKV	-	-	1	7	3	-	Semi-skilled workers
NKV	-	-	36	11	238	1	Unskilled workers
Neznano	-	1	1	1	-	33	Unknown
DJ Proizvodnja kovin in kovinskih izdelkov	33	167	4499	185	1556	459	DJ Mfr. of basic metals & fabricated products
Magistri	-	-	-	-	-	-	M. Sc., M. A.
Visoka-ostali	-	1	11	-	-	-	University attainment
Višja	-	2	25	1	-	1	Non-university attainment
Srednja	5	18	214	6	15	7	Secondary professional attainment
Nižja	18	-	4	1	-	-	Lower professional attainment
VKV	-	55	20	-	-	-	Highly skilled workers
KV	6	34	3929	20	120	2	Skilled workers
PKV	-	4	17	53	10	-	Semi-skilled workers
NKV	4	8	265	67	1405	3	Unskilled workers
Neznano	-	45	14	37	6	446	Unknown
DK Proizvodnja strojev in naprav	3	30	847	17	126	56	DK Mfr. of machinery and equipment nec.
Visoka-ostali	-	-	1	-	-	-	University attainment
Višja	-	-	3	-	-	-	Non-university attainment
Srednja	-	4	39	1	1	3	Secondary professional attainment
Nižja	1	-	1	-	1	-	Lower professional attainment
VKV	-	12	6	-	-	-	Highly skilled workers
KV	2	8	771	2	18	1	Skilled workers
PKV	-	-	3	3	2	-	Semi-skilled workers
NKV	-	-	22	7	104	-	Unskilled workers
Neznano	-	6	1	4	-	52	Unknown

86. Samozaposlene osebe in pri njih zaposlene osebe po področjih dejavnosti, stopnji strokovne izobrazbe in stopnji strokovne usposobljenosti, 31. 12. 2000 (nadaljevanje)

Self-employed persons and persons in paid employment by them by activity, level of professional attainment and level of professional skills, 31. 12. 2000 (continued)

Dejavnost, strokovna izobrazba	Stopnja strokovne usposobljenosti Level of professional skills						Activity, professional attainment
	nižja lower	visoko kvalificirani highly skilled workers	kvalificirani skilled workers	polkvalifi- cirani semi-skilled workers	nekvalifi- cirani unskilled workers	neraz- vrščeno not classified	
DL Proizvodnja električne, optične opreme	4	49	793	34	139	109	DL Mfr. of electrical and optical equipment
Visoka-ostali	-	2	4	1	-	-	University attainment
Višja	-	3	8	-	-	1	Non-university attainment
Srednja	2	3	55	1	3	-	Secondary professional attainment
Nižja	-	-	2	-	-	-	Lower professional attainment
VKV	-	8	5	-	-	-	Highly skilled workers
KV	1	12	671	6	11	2	Skilled workers
PKV	-	3	-	13	1	-	Semi-skilled workers
NKV	1	-	46	5	123	2	Unskilled workers
Neznano	-	18	2	8	1	104	Unknown
DM Proizvodnja vozil in plovil	-	-	36	6	6	1	DM Manufacture of transport equipment
Visoka-ostali	-	-	-	-	-	-	University attainment
Višja	-	-	-	-	-	-	Non-university attainment
Srednja	-	-	3	-	-	-	Secondary professional attainment
KV	-	-	25	1	2	-	Skilled workers
PKV	-	-	-	2	-	-	Semi-skilled workers
NKV	-	-	8	3	4	-	Unskilled workers
Neznano	-	-	-	-	-	1	Unknown
DN Proizv. pohištva, druge pred. dejav., reciklaža	15	50	2052	81	467	171	DN Manufacturing nec.
Magistri	-	-	-	-	-	-	M. Sc., M. A.
Visoka-ostali	-	1	9	-	-	1	University attainment
Višja	1	2	9	-	1	-	Non-university attainment
Srednja	2	7	161	2	5	7	Secondary professional attainment
Nižja	7	-	7	-	-	-	Lower professional attainment
VKV	-	6	4	-	-	-	Highly skilled workers
KV	4	14	1724	13	48	-	Skilled workers
PKV	-	1	10	22	2	-	Semi-skilled workers
NKV	1	5	119	33	408	2	Unskilled workers
Neznano	-	14	9	11	3	161	Unknown
E Oskrba z elektriko, plinom, vodo	-	-	16	-	2	-	E Electricity, gas and water supply
Visoka-ostali	-	-	-	-	-	-	University attainment
Višja	-	-	-	-	-	-	Non-university attainment
Srednja	-	-	-	-	-	-	Secondary professional attainment
KV	-	-	14	-	-	-	Skilled workers
NKV	-	-	2	-	2	-	Unskilled workers
F Gradbeništvo	73	349	10415	638	6750	647	F Construction
Magistri	-	-	-	-	-	-	M. Sc., M. A.
Visoka-ostali	-	2	8	1	-	1	University attainment
Višja	-	4	17	1	1	1	Non-university attainment
Srednja	11	21	545	17	27	11	Secondary professional attainment
Nižja	37	-	26	7	10	-	Lower professional attainment
VKV	1	139	57	1	-	-	Highly skilled workers
KV	18	103	8639	92	292	5	Skilled workers
PKV	-	6	50	172	29	-	Semi-skilled workers
NKV	6	27	1037	334	6360	9	Unskilled workers
Neznano	-	47	36	13	31	620	Unknown
G Trgovina; popravila motornih vozil	63	299	10525	183	1383	441	G Wholesale, retail; certain repair
Magistri	-	-	-	-	-	-	M. Sc., M. A.
Visoka-ostali	-	1	33	-	-	2	University attainment
Višja	1	11	78	1	2	-	Non-university attainment
Srednja	11	34	691	14	13	7	Secondary professional attainment
Nižja	7	1	12	5	-	-	Lower professional attainment
VKV	1	114	37	-	1	-	Highly skilled workers
KV	39	93	9055	31	142	3	Skilled workers
PKV	-	4	23	36	7	-	Semi-skilled workers
NKV	4	17	567	80	1212	3	Unskilled workers
Neznano	-	24	29	16	6	426	Unknown

86. Samozaposlene osebe in pri njih zaposlene osebe po področjih dejavnosti, stopnji strokovne izobrazbe in stopnji strokovne usposobljenosti, 31. 12. 2000 (nadaljevanje)

Self-employed persons and persons in paid employment by them by activity, level of professional attainment and level of professional skills, 31. 12. 2000 (continued)

Dejavnost, strokovna izobrazba	Stopnja strokovne usposobljenosti Level of professional skills						Activity, professional attainment
	nižja lower	visoko kvalificirani highly skilled workers	kvalificirani skilled workers	polkvalifi- cirani semi-skilled workers	nequalifi- cirani unskilled workers	neraz- vrščeno not classified	
H Gostinstvo	42	146	7894	382	2350	329	H Hotels and restaurants
Visoka-ostali	-	2	10	-	1	-	University attainment
Višja	-	-	36	2	1	-	Non-university attainment
Srednja	6	13	579	22	20	5	Secondary professional attainment
Nižja	11	-	20	4	6	-	Lower professional attainment
VKV	-	58	16	-	-	-	Highly skilled workers
KV	19	41	6453	64	144	-	Skilled workers
PKV	-	-	40	75	9	-	Semi-skilled workers
NKV	6	7	726	197	2165	5	Unskilled workers
Neznano	-	25	14	18	4	319	Unknown
I Promet, skladiščenje, zveze	49	121	7951	778	1038	593	I Transport, storage and communication
Doktorji	-	-	-	-	-	-	Ph. D.
Visoka-ostali	-	-	5	-	-	-	University attainment
Višja	1	1	11	-	-	1	Non-university attainment
Srednja	5	7	250	8	8	5	Secondary professional attainment
Nižja	20	-	9	9	1	-	Lower professional attainment
VKV	-	63	11	-	-	-	Highly skilled workers
KV	16	46	6724	51	58	-	Skilled workers
PKV	1	-	32	56	6	-	Semi-skilled workers
NKV	6	2	838	653	965	1	Unskilled workers
Neznano	-	2	71	1	-	586	Unknown
J Finančno posredništvo	1	1	36	5	6	1	J Financial intermediation
Visoka-ostali	-	-	-	-	-	-	University attainment
Višja	-	1	-	-	-	-	Non-university attainment
Srednja	-	-	4	-	-	1	Secondary professional attainment
Nižja	1	-	-	-	-	-	Lower professional attainment
VKV	-	-	-	-	-	-	Highly skilled workers
KV	-	-	28	-	1	-	Skilled workers
PKV	-	-	-	2	-	-	Semi-skilled workers
NKV	-	-	4	3	5	-	Unskilled workers
K Nepremičnine, najem, poslovne storitve	23	59	1738	120	894	180	K Real estate, renting & business activities
Doktorji	-	-	-	-	-	-	Ph. D.
Magistri	-	-	-	-	-	-	M. Sc., M. A.
Visoka-ostali	-	1	14	-	-	2	University attainment
Višja	-	2	16	-	1	11	Non-university attainment
Srednja	1	12	134	8	21	18	Secondary professional attainment
Nižja	11	1	3	1	1	-	Lower professional attainment
VKV	-	12	6	-	-	-	Highly skilled workers
KV	8	13	1330	9	70	-	Skilled workers
PKV	-	2	8	55	2	-	Semi-skilled workers
NKV	3	7	227	47	798	-	Unskilled workers
Neznano	-	9	-	-	1	149	Unknown
M Izobraževanje	-	2	34	-	9	1	M Education
Magistri	-	-	-	-	-	-	M. Sc., M. A.
Visoka-ostali	-	-	-	-	-	-	University attainment
Višja	-	-	-	-	-	-	Non-university attainment
Srednja	-	-	5	-	1	-	Secondary professional attainment
VKV	-	2	-	-	-	-	Highly skilled workers
KV	-	-	29	-	1	-	Skilled workers
PKV	-	-	-	-	7	-	Semi-skilled workers
Neznano	-	-	-	-	-	1	Unknown

86. Samozaposlene osebe in pri njih zaposlene osebe po področjih dejavnosti, stopnji strokovne izobrazbe in stopnji strokovne usposobljenosti, 31. 12. 2000 (nadaljevanje)

Self-employed persons and persons in paid employment by them by activity, level of professional attainment and level of professional skills, 31. 12. 2000 (continued)

Dejavnost, strokovna izobrazba	Stopnja strokovne usposobljenosti Level of professional skills						Activity, professional attainment
	nižja lower	visoko kvalificirani highly skilled workers	kvalificirani skilled workers	polkvalifi- cirani semi-skilled workers	nekvalifi- cirani unskilled workers	neraz- vrščeno not classified	
N Zdravstvo, socialno varstvo	12	-	63	10	91	22	N Health and social work
Doktorji	-	-	-	-	-	-	Ph. D.
Magistri	-	-	-	-	-	-	M. Sc., M. A.
Visoka-ostali	-	-	1	-	-	-	University attainment
Višja	-	-	-	-	-	1	Non-university attainment
Srednja	8	-	22	2	5	3	Secondary professional attainment
Nižja	-	-	1	-	-	-	Lower professional attainment
KV	2	-	26	2	21	1	Skilled workers
PKV	-	-	-	1	-	-	Semi-skilled workers
NKV	2	-	13	5	65	5	Unskilled workers
Neznano	-	-	-	-	-	12	Unknown
O Druge javne, skupne in osebne storitve	15	102	3864	60	716	359	O Other social and personal services
Doktorji	-	-	-	-	-	-	Ph. D.
Magistri	-	-	-	-	-	-	M. Sc., M. A.
Visoka-ostali	-	1	5	-	-	1	University attainment
Višja	-	1	5	-	-	2	Non-university attainment
Srednja	5	7	78	3	7	5	Secondary professional attainment
Nižja	3	1	3	-	1	-	Lower professional attainment
VKV	-	11	5	-	-	-	Highly skilled workers
KV	6	43	3652	11	48	-	Skilled workers
PKV	-	-	3	16	4	-	Semi-skilled workers
NKV	1	4	89	28	655	-	Unskilled workers
Neznano	-	34	24	2	1	351	Unknown
P Zasebna gospodinjstva	-	-	228	32	496	6	P Private households with employees
Visoka-ostali	-	-	2	2	15	-	University attainment
Višja	-	-	1	2	16	-	Non-university attainment
Srednja	-	-	19	14	167	3	Secondary professional attainment
KV	-	-	200	5	33	-	Skilled workers
PKV	-	-	-	2	3	-	Semi-skilled workers
NKV	-	-	6	7	262	-	Unskilled workers
Neznano	-	-	-	-	-	3	Unknown

Vir: Statistični register delovno aktivnega prebivalstva / Source: Statistical Register of Employment

87. Zaposlene ženske v podjetjih, družbah in organizacijah po področjih dejavnosti, stopnji strokovne izobrazbe in stopnji strokovne usposobljenosti, 31. 12. 2000Women in paid employment in enterprises, companies and organizations by activity, level of professional attainment and level of professional skills
31. 12. 2000

Dejavnost, strokovna izobrazba	Skupaj Total	Stopnja strokovne usposobljenosti Level of professional skills					Activity, professional attainment
		visoka university			višja non- university	srednja secondary	
		doktorji Ph. D.	magistri M. Sc./M. A	ostali others			
Skupaj	309459	388	1059	37374	37142	100549	Total
Doktorji	742	366	140	234	2	-	Ph. D.
Magistri	2277	7	783	1410	66	3	M. Sc., M. A.
Visoka-ostali	35657	15	125	30753	3356	1217	University attainment
Višja	33267	-	11	2271	27123	3474	Non-university attainment
Srednja	99613	-	-	2270	5945	84063	Secondary professional attainment
Nižja	3400	-	-	9	35	884	Lower professional attainment
VKV	2322	-	-	21	67	869	Highly skilled workers
KV	63995	-	-	269	400	7334	Skilled workers
PKV	11625	-	-	5	28	395	Semi-skilled workers
NKV	54967	-	-	118	112	2060	Unskilled workers
Neznano	1594	-	-	14	8	250	Unknown
A Kmetijstvo, lov, gozdarstvo	2932	1	3	196	280	1146	A Agriculture, hunting and forestry
Doktorji	2	1	-	1	-	-	Ph. D.
Magistri	10	-	3	5	2	-	M. Sc., M. A.
Visoka-ostali	206	-	-	162	32	10	University attainment
Višja	261	-	-	11	213	29	Non-university attainment
Srednja	1103	-	-	12	31	982	Secondary professional attainment
Nižja	14	-	-	-	-	10	Lower professional attainment
VKV	23	-	-	-	-	11	Highly skilled workers
KV	678	-	-	4	1	84	Skilled workers
PKV	123	-	-	-	-	8	Semi-skilled workers
NKV	499	-	-	1	1	12	Unskilled workers
Neznano	13	-	-	-	-	-	Unknown
B Ribištvo	26	-	-	-	4	11	B Fishing
Višja	5	-	-	-	4	1	Non-university attainment
Srednja	10	-	-	-	-	9	Secondary professional attainment
KV	3	-	-	-	-	-	Skilled workers
NKV	8	-	-	-	-	1	Unskilled workers
C Rudarstvo	456	-	1	54	55	257	C Mining and quarrying
Doktorji	1	-	-	1	-	-	Ph. D.
Magistri	1	-	-	1	-	-	M. Sc., M. A.
Visoka-ostali	48	-	1	40	5	2	University attainment
Višja	54	-	-	10	35	8	Non-university attainment
Srednja	231	-	-	2	13	209	Secondary professional attainment
Nižja	10	-	-	-	-	9	Lower professional attainment
VKV	1	-	-	-	-	-	Highly skilled workers
KV	70	-	-	-	1	22	Skilled workers
PKV	4	-	-	-	-	1	Semi-skilled workers
NKV	35	-	-	-	1	6	Unskilled workers
Neznano	1	-	-	-	-	-	Unknown
CA Pridobivanje energetskih surovin	317	-	-	49	38	173	CA Mining & quarrying of energy materials
Doktorji	1	-	-	1	-	-	Ph. D.
Visoka-ostali	41	-	-	37	2	2	University attainment
Višja	40	-	-	9	26	5	Non-university attainment
Srednja	160	-	-	2	10	143	Secondary professional attainment
Nižja	7	-	-	-	-	6	Lower professional attainment
VKV	1	-	-	-	-	-	Highly skilled workers
KV	49	-	-	-	-	13	Skilled workers
PKV	1	-	-	-	-	-	Semi-skilled workers
NKV	16	-	-	-	-	4	Unskilled workers
Neznano	1	-	-	-	-	-	Unknown

87. Zaposlene ženske v podjetjih, družbah in organizacijah po področjih dejavnosti, stopnji strokovne izobrazbe in stopnji strokovne usposobljenosti, 31. 12. 2000 (nadaljevanje)

Women in paid employment in enterprises, companies and organizations by activity, level of professional attainment and level of professional skills 31. 12. 2000 (continued)

Dejavnost, strokovna izobrazba	Skupaj Total	Stopnja strokovne usposobljenosti Level of professional skills					Activity, professional attainment
		visoka university			višja non- university	srednja secondary	
		doktorji Ph. D.	magistri M. Sc./M. A.	ostali others			
CB Pridobivanje rud in kamnin brez energetskih	139	-	1	5	17	84	CB Mining & quarrying, not energy materials
Magistri	1	-	-	1	-	-	M. Sc., M. A.
Visoka-ostali	7	-	1	3	3	-	University attainment
Višja	14	-	-	1	9	3	Non-university attainment
Srednja	71	-	-	-	3	66	Secondary professional attainment
Nižja	3	-	-	-	-	3	Lower professional attainment
KV	21	-	-	-	1	9	Skilled workers
PKV	3	-	-	-	-	1	Semi-skilled workers
NKV	19	-	-	-	1	2	Unskilled workers
D Predelovalne dejavnosti	88886	16	55	4540	4156	17175	D Manufacturing
Doktorji	26	13	-	13	-	-	Ph. D.
Magistri	144	-	43	89	10	-	M. Sc., M. A.
Visoka-ostali	4004	3	11	3491	318	144	University attainment
Višja	3567	-	1	446	2535	459	Non-university attainment
Srednja	18849	-	-	428	1151	14244	Secondary professional attainment
Nižja	1374	-	-	1	7	107	Lower professional attainment
VKV	356	-	-	1	15	92	Highly skilled workers
KV	22475	-	-	43	74	1497	Skilled workers
PKV	8650	-	-	1	12	130	Semi-skilled workers
NKV	29223	-	-	26	33	502	Unskilled workers
Neznano	218	-	-	1	1	-	Unknown
DA Proizvodnja hrane, pijač, tobaka in izdelkov	8205	1	7	552	371	2013	DA Mfr. of food; beverages and tobacco
Doktorji	2	-	-	2	-	-	Ph. D.
Magistri	20	-	6	13	1	-	M. Sc., M. A.
Visoka-ostali	505	1	1	441	29	24	University attainment
Višja	391	-	-	46	253	76	Non-university attainment
Srednja	1967	-	-	40	77	1563	Secondary professional attainment
Nižja	91	-	-	1	-	15	Lower professional attainment
VKV	34	-	-	1	1	10	Highly skilled workers
KV	1902	-	-	5	8	233	Skilled workers
PKV	247	-	-	-	-	8	Semi-skilled workers
NKV	3029	-	-	3	2	84	Unskilled workers
Neznano	17	-	-	-	-	-	Unknown
DB Proizv. tekstilij; tekstilnih, krznenih izdelkov	22572	-	2	416	596	2847	DB Mfr. of textiles and textile products
Magistri	7	-	2	3	2	-	M. Sc., M. A.
Visoka-ostali	380	-	-	304	47	24	University attainment
Višja	485	-	-	38	379	44	Non-university attainment
Srednja	3495	-	-	60	149	2498	Secondary professional attainment
Nižja	470	-	-	-	-	13	Lower professional attainment
VKV	89	-	-	-	2	20	Highly skilled workers
KV	8177	-	-	4	9	181	Skilled workers
PKV	3778	-	-	-	1	16	Semi-skilled workers
NKV	5628	-	-	6	7	51	Unskilled workers
Neznano	63	-	-	1	-	-	Unknown
DC Proizvodnja usnja, usnjenih izdelkov	4738	-	-	96	112	642	DC Mfr. of leather and leather products
Magistri	1	-	-	-	1	-	M. Sc., M. A.
Visoka-ostali	81	-	-	67	11	1	University attainment
Višja	109	-	-	20	65	14	Non-university attainment
Srednja	852	-	-	9	32	557	Secondary professional attainment
Nižja	30	-	-	-	-	1	Lower professional attainment
VKV	15	-	-	-	1	3	Highly skilled workers
KV	1430	-	-	-	2	52	Skilled workers
PKV	215	-	-	-	-	1	Semi-skilled workers
NKV	1987	-	-	-	-	13	Unskilled workers
Neznano	18	-	-	-	-	-	Unknown

87. Zaposlene ženske v podjetjih, družbah in organizacijah po področjih dejavnosti, stopnji strokovne izobrazbe in stopnji strokovne usposobljenosti, 31. 21. 2000 (nadaljevanje)Women in paid employment in enterprises, companies and organizations by activity, level of professional attainment and level of professional skills
31. 12. 2000 (continued)

Dejavnost, strokovna izobrazba	Skupaj Total	Stopnja strokovne usposobljenosti Level of professional skills					Activity, professional attainment
		visoka university			višja non- university	srednja secondary	
		doktorji Ph. D.	magistri M. Sc./M. A	ostali others			
DD Obdelava in predelava lesa	3002	-	1	95	146	646	DD Manufacture of wood and wood products
Doktorji	1	-	-	1	-	-	Ph. D.
Magistri	1	-	1	-	-	-	M. Sc., M. A.
Visoka-ostali	79	-	-	65	10	3	University attainment
Višja	133	-	-	9	98	21	Non-university attainment
Srednja	674	-	-	16	36	550	Secondary professional attainment
Nižja	54	-	-	-	-	5	Lower professional attainment
VKV	13	-	-	-	-	8	Highly skilled workers
KV	610	-	-	3	2	42	Skilled workers
PKV	253	-	-	-	-	2	Semi-skilled workers
NKV	1182	-	-	1	-	15	Unskilled workers
Neznano	2	-	-	-	-	-	Unknown
DE Proizv. vlaknin, papirja; založništvo, tiskarstvo	5558	-	2	695	399	1778	DE Mfr. of paper; publishing and printing
Doktorji	1	-	-	1	-	-	Ph. D.
Magistri	14	-	2	10	2	-	M. Sc., M. A.
Visoka-ostali	587	-	-	524	38	21	University attainment
Višja	316	-	-	53	211	44	Non-university attainment
Srednja	1815	-	-	94	126	1431	Secondary professional attainment
Nižja	255	-	-	-	2	18	Lower professional attainment
VKV	24	-	-	-	-	7	Highly skilled workers
KV	1058	-	-	9	14	174	Skilled workers
PKV	310	-	-	-	1	13	Semi-skilled workers
NKV	1166	-	-	4	4	70	Unskilled workers
Neznano	12	-	-	-	1	-	Unknown
DF Proizv. koks, naftnih deriv., jedrskega goriva	116	-	-	23	11	71	DF Mfr. of coke, petroleum prods.&nuc. fuel
Visoka-ostali	23	-	-	21	-	2	University attainment
Višja	13	-	-	2	9	2	Non-university attainment
Srednja	59	-	-	-	2	56	Secondary professional attainment
Nižja	1	-	-	-	-	-	Lower professional attainment
KV	13	-	-	-	-	10	Skilled workers
NKV	7	-	-	-	-	1	Unskilled workers
DG Proizv. kemikalij, kemičnih izdelkov, umetnih vl.	5058	12	20	823	432	1695	DG Mfr. of chemicals, prod.&man-made fibres
Doktorji	16	10	-	6	-	-	Ph. D.
Magistri	58	-	17	37	2	-	M. Sc., M. A.
Visoka-ostali	765	2	3	709	34	15	University attainment
Višja	336	-	-	39	240	48	Non-university attainment
Srednja	1654	-	-	30	145	1378	Secondary professional attainment
Nižja	18	-	-	-	1	5	Lower professional attainment
VKV	10	-	-	-	1	5	Highly skilled workers
KV	920	-	-	1	5	181	Skilled workers
PKV	558	-	-	-	2	24	Semi-skilled workers
NKV	716	-	-	1	2	39	Unskilled workers
Neznano	7	-	-	-	-	-	Unknown
DH Proizv. izdelkov iz gume in plastičnih mas	3154	-	1	195	222	717	DH Mfr. of rubber and plastic products
Magistri	2	-	-	2	-	-	M. Sc., M. A.
Visoka-ostali	184	-	1	156	17	8	University attainment
Višja	178	-	-	17	130	26	Non-university attainment
Srednja	800	-	-	13	60	595	Secondary professional attainment
Nižja	81	-	-	-	3	7	Lower professional attainment
VKV	40	-	-	-	4	4	Highly skilled workers
KV	631	-	-	5	5	45	Skilled workers
PKV	58	-	-	-	-	3	Semi-skilled workers
NKV	1177	-	-	2	3	29	Unskilled workers
Neznano	3	-	-	-	-	-	Unknown

87. Zaposlene ženske v podjetjih, družbah in organizacijah po področjih dejavnosti, stopnji strokovne izobrazbe in stopnji strokovne usposobljenosti, 31. 12. 2000 (nadaljevanje)

Women in paid employment in enterprises, companies and organizations by activity, level of professional attainment and level of professional skills 31. 12. 2000 (continued)

Dejavnost, strokovna izobrazba	Skupaj Total	Stopnja strokovne usposobljenosti Level of professional skills					Activity, professional attainment
		visoka university			višja non-university	srednja secondary	
		doktorji Ph. D.	magistri M. Sc./M. A	ostali others			
DI Proizv. drugih nekovinskih mineralnih izdelkov	2723	-	3	141	169	630	DI Mfr. of other non-metal.mineral products
Magistri	5	-	2	2	1	-	M. Sc., M. A.
Visoka-ostali	122	-	-	109	8	5	University attainment
Višja	166	-	1	18	123	21	Non-university attainment
Srednja	651	-	-	11	36	527	Secondary professional attainment
Nižja	14	-	-	-	-	6	Lower professional attainment
VKV	13	-	-	-	1	5	Highly skilled workers
KV	635	-	-	-	-	48	Skilled workers
PKV	139	-	-	-	-	4	Semi-skilled workers
NKV	958	-	-	1	-	14	Unskilled workers
Neznano	20	-	-	-	-	-	Unknown
DJ Proizvodnja kovin in kovinskih izdelkov	6627	-	4	430	486	1635	DJ Mfr. of basic metals & fabricated products
Doktorji	2	-	-	2	-	-	Ph. D.
Magistri	14	-	3	10	1	-	M. Sc., M. A.
Visoka-ostali	359	-	1	322	25	9	University attainment
Višja	399	-	-	52	295	44	Non-university attainment
Srednja	1722	-	-	38	151	1358	Secondary professional attainment
Nižja	92	-	-	-	-	14	Lower professional attainment
VKV	20	-	-	-	3	7	Highly skilled workers
KV	1385	-	-	5	9	144	Skilled workers
PKV	533	-	-	-	-	15	Semi-skilled workers
NKV	2078	-	-	1	2	44	Unskilled workers
Neznano	23	-	-	-	-	-	Unknown
DK Proizvodnja strojev in naprav	7103	-	1	276	344	1246	DK Mfr. of machinery and equipment nec.
Magistri	2	-	-	2	-	-	M. Sc., M. A.
Visoka-ostali	257	-	1	212	40	3	University attainment
Višja	281	-	-	28	201	42	Non-university attainment
Srednja	1477	-	-	31	96	1027	Secondary professional attainment
Nižja	100	-	-	-	1	4	Lower professional attainment
VKV	19	-	-	-	-	9	Highly skilled workers
KV	1471	-	-	1	2	111	Skilled workers
PKV	543	-	-	1	-	10	Semi-skilled workers
NKV	2927	-	-	1	4	40	Unskilled workers
Neznano	26	-	-	-	-	-	Unknown
DL Proizvodnja električne, optične opreme	12833	3	13	480	453	1965	DL Mfr. of electrical and optical equipment
Doktorji	4	3	-	1	-	-	Ph. D.
Magistri	19	-	10	9	-	-	M. Sc., M. A.
Visoka-ostali	408	-	3	352	29	19	University attainment
Višja	427	-	-	64	294	50	Non-university attainment
Srednja	2296	-	-	45	120	1645	Secondary professional attainment
Nižja	88	-	-	-	-	11	Lower professional attainment
VKV	39	-	-	-	-	7	Highly skilled workers
KV	2805	-	-	6	6	162	Skilled workers
PKV	1548	-	-	-	3	22	Semi-skilled workers
NKV	5181	-	-	3	1	49	Unskilled workers
Neznano	18	-	-	-	-	-	Unknown
DM Proizvodnja vozil in plovil	2297	-	1	163	197	483	DM Manufacture of transport equipment
Magistri	1	-	-	1	-	-	M. Sc., M. A.
Visoka-ostali	136	-	1	113	15	6	University attainment
Višja	153	-	-	35	105	10	Non-university attainment
Srednja	507	-	-	12	62	378	Secondary professional attainment
Nižja	35	-	-	-	-	3	Lower professional attainment
VKV	8	-	-	-	1	4	Highly skilled workers
KV	430	-	-	1	6	54	Skilled workers
PKV	170	-	-	-	4	7	Semi-skilled workers
NKV	856	-	-	1	4	21	Unskilled workers
Neznano	1	-	-	-	-	-	Unknown

87. Zaposlene ženske v podjetjih, družbah in organizacijah po področjih dejavnosti, stopnji strokovne izobrazbe in stopnji strokovne usposobljenosti, 31. 12. 2000 (nadaljevanje)Women in paid employment in enterprises, companies and organizations by activity, level of professional attainment and level of professional skills
31. 12. 2000 (continued)

Dejavnost, strokovna izobrazba	Skupaj Total	Stopnja strokovne usposobljenosti Level of professional skills					Activity, professional attainment
		visoka university			višja non- university	srednja secondary	
		doktorji Ph. D.	magistri M. Sc./M. A.	ostali others			
DN Proizv. pohištva, druge pred. dejav., reciklaža	4900	-	-	155	218	807	DN Manufacturing nec.
Visoka-ostali	118	-	-	96	15	4	University attainment
Višja	180	-	-	25	132	17	Non-university attainment
Srednja	880	-	-	29	59	681	Secondary professional attainment
Nižja	46	-	-	-	-	5	Lower professional attainment
VKV	31	-	-	-	1	3	Highly skilled workers
KV	1008	-	-	3	6	60	Skilled workers
PKV	298	-	-	-	1	5	Semi-skilled workers
NKV	2331	-	-	2	4	32	Unskilled workers
Neznano	8	-	-	-	-	-	Unknown
E Oskrba z elektriko, plinom, vodo	2218	-	3	274	262	1211	E Electricity, gas and water supply
Doktorji	1	-	-	1	-	-	Ph. D.
Magistri	11	-	2	8	-	-	M. Sc., M. A.
Visoka-ostali	262	-	1	228	19	12	University attainment
Višja	229	-	-	24	176	28	Non-university attainment
Srednja	1100	-	-	11	66	994	Secondary professional attainment
Nižja	43	-	-	-	-	29	Lower professional attainment
VKV	9	-	-	-	-	6	Highly skilled workers
KV	301	-	-	1	1	116	Skilled workers
PKV	28	-	-	-	-	6	Semi-skilled workers
NKV	226	-	-	1	-	20	Unskilled workers
Neznano	8	-	-	-	-	-	Unknown
F Gradbeništvo	4389	1	5	434	565	2351	F Construction
Magistri	5	-	2	3	-	-	M. Sc., M. A.
Visoka-ostali	333	1	3	289	24	14	University attainment
Višja	435	-	-	46	343	37	Non-university attainment
Srednja	2274	-	-	77	183	1942	Secondary professional attainment
Nižja	38	-	-	-	1	20	Lower professional attainment
VKV	28	-	-	2	2	17	Highly skilled workers
KV	651	-	-	11	9	224	Skilled workers
PKV	40	-	-	-	-	14	Semi-skilled workers
NKV	573	-	-	6	3	83	Unskilled workers
Neznano	12	-	-	-	-	-	Unknown
G Trgovina; popravila motornih vozil	46959	2	17	3135	2671	16293	G Wholesale, retail; certain repair
Doktorji	6	2	-	4	-	-	Ph. D.
Magistri	85	-	14	66	4	1	M. Sc., M. A.
Visoka-ostali	2590	-	1	2098	225	229	University attainment
Višja	2352	-	2	253	1605	419	Non-university attainment
Srednja	16037	-	-	541	673	13144	Secondary professional attainment
Nižja	265	-	-	3	6	104	Lower professional attainment
VKV	1059	-	-	8	19	284	Highly skilled workers
KV	21034	-	-	122	124	1750	Skilled workers
PKV	238	-	-	1	1	26	Semi-skilled workers
NKV	3177	-	-	36	14	334	Unskilled workers
Neznano	116	-	-	3	-	2	Unknown
H Gostinstvo	10393	-	-	250	480	2038	H Hotels and restaurants
Doktorji	1	-	-	1	-	-	Ph. D.
Magistri	6	-	-	4	1	-	M. Sc., M. A.
Visoka-ostali	278	-	-	158	85	27	University attainment
Višja	391	-	-	19	299	58	Non-university attainment
Srednja	2133	-	-	43	65	1656	Secondary professional attainment
Nižja	134	-	-	-	1	18	Lower professional attainment
VKV	100	-	-	-	1	26	Highly skilled workers
KV	3787	-	-	17	20	161	Skilled workers
PKV	397	-	-	1	1	12	Semi-skilled workers
NKV	3121	-	-	7	7	80	Unskilled workers
Neznano	45	-	-	-	-	-	Unknown

87. Zaposlene ženske v podjetjih, družbah in organizacijah po področjih dejavnosti, stopnji strokovne izobrazbe in stopnji strokovne usposobljenosti, 31. 21. 2000 (nadaljevanje)

Women in paid employment in enterprises, companies and organizations by activity, level of professional attainment and level of professional skills 31. 12. 2000 (continued)

Dejavnost, strokovna izobrazba	Skupaj Total	Stopnja strokovne usposobljenosti Level of professional skills					Activity, professional attainment
		visoka university			višja non-university	srednja secondary	
		doktorji Ph. D.	magistri M. Sc./M. A.	ostali others			
I Promet, skladiščenje, zveze	10207	-	3	783	1210	6489	I Transport, storage and communication
Magistri	16	-	3	11	2	-	M. Sc., M. A.
Visoka-ostali	770	-	-	572	82	93	University attainment
Višja	1155	-	-	87	768	279	Non-university attainment
Srednja	5663	-	-	97	315	5056	Secondary professional attainment
Nižja	139	-	-	-	2	93	Lower professional attainment
VKV	96	-	-	1	3	54	Highly skilled workers
KV	1650	-	-	9	26	738	Skilled workers
PKV	46	-	-	-	1	22	Semi-skilled workers
NKV	600	-	-	6	10	153	Unskilled workers
Neznano	72	-	-	-	1	1	Unknown
J Finančno posredništvo	13767	3	20	1901	2147	8644	J Financial intermediation
Doktorji	4	1	2	1	-	-	Ph. D.
Magistri	70	-	16	49	4	-	M. Sc., M. A.
Visoka-ostali	2020	2	2	1616	268	116	University attainment
Višja	1852	-	-	147	1308	368	Non-university attainment
Srednja	8194	-	-	82	528	7449	Secondary professional attainment
Nižja	219	-	-	-	-	80	Lower professional attainment
VKV	118	-	-	-	5	86	Highly skilled workers
KV	940	-	-	1	23	431	Skilled workers
PKV	74	-	-	-	4	36	Semi-skilled workers
NKV	230	-	-	1	5	66	Unskilled workers
Neznano	46	-	-	4	2	12	Unknown
K Nepremičnine, najem, poslovne storitve	18428	97	163	3454	1959	6462	K Real estate,renting& business activities
Doktorji	156	93	29	34	-	-	Ph. D.
Magistri	300	3	110	171	14	1	M. Sc., M. A.
Visoka-ostali	3057	1	24	2640	256	121	University attainment
Višja	1621	-	-	203	1183	202	Non-university attainment
Srednja	6624	-	-	355	466	5499	Secondary professional attainment
Nižja	164	-	-	1	5	53	Lower professional attainment
VKV	41	-	-	2	1	13	Highly skilled workers
KV	1772	-	-	24	25	380	Skilled workers
PKV	130	-	-	1	2	28	Semi-skilled workers
NKV	4482	-	-	23	7	163	Unskilled workers
Neznano	81	-	-	-	-	2	Unknown
L Javna uprava, obramba, socialno zavarovanje	21592	15	127	6362	3746	9275	L Public administ.& defence; comp.soc.sec.
Doktorji	49	14	3	31	1	-	Ph. D.
Magistri	266	-	85	174	7	-	M. Sc., M. A.
Visoka-ostali	6460	1	36	5825	467	129	University attainment
Višja	3614	-	3	261	2887	457	Non-university attainment
Srednja	7929	-	-	59	343	7363	Secondary professional attainment
Nižja	341	-	-	-	4	172	Lower professional attainment
VKV	79	-	-	1	2	60	Highly skilled workers
KV	1433	-	-	6	27	651	Skilled workers
PKV	74	-	-	-	1	20	Semi-skilled workers
NKV	921	-	-	3	7	200	Unskilled workers
Neznano	426	-	-	2	-	223	Unknown

87. Zaposlene ženske v podjetjih, družbah in organizacijah po področjih dejavnosti, stopnji strokovne izobrazbe in stopnji strokovne usposobljenosti, 31. 12. 2000 (nadaljevanje)Women in paid employment in enterprises, companies and organizations by activity, level of professional attainment and level of professional skills
31. 12. 2000 (continued)

Dejavnost, strokovna izobrazba	Skupaj Total	Stopnja strokovne usposobljenosti Level of professional skills					Activity, professional attainment
		visoka university			višja non- university	srednja secondary	
		doktorji Ph. D.	magistri M. Sc./M. A.	ostali others			
M Izobraževanje	41425	241	330	10161	12389	10408	M Education
Doktorji	409	233	71	104	1	-	Ph. D.
Magistri	536	3	230	291	11	-	M. Sc., M. A.
Visoka-ostali	10058	5	24	8861	1015	138	University attainment
Višja	11034	-	5	562	9823	620	Non-university attainment
Srednja	11250	-	-	330	1476	9028	Secondary professional attainment
Nižja	271	-	-	-	4	29	Lower professional attainment
VKV	117	-	-	5	14	40	Highly skilled workers
KV	3226	-	-	5	34	386	Skilled workers
PKV	369	-	-	-	1	16	Semi-skilled workers
NKV	4023	-	-	1	7	150	Unskilled workers
Neznano	132	-	-	2	3	1	Unknown
N Zdravstvo, socialno varstvo	39155	10	299	4080	6235	15629	N Health and social work
Doktorji	69	7	33	29	-	-	Ph. D.
Magistri	752	1	252	493	6	-	M. Sc., M. A.
Visoka-ostali	3974	2	14	3397	432	117	University attainment
Višja	5792	-	-	89	5318	365	Non-university attainment
Srednja	15306	-	-	66	435	14099	Secondary professional attainment
Nižja	238	-	-	-	1	88	Lower professional attainment
VKV	158	-	-	-	4	81	Highly skilled workers
KV	4425	-	-	3	22	627	Skilled workers
PKV	1387	-	-	1	5	64	Semi-skilled workers
NKV	6724	-	-	1	12	184	Unskilled workers
Neznano	330	-	-	1	-	4	Unknown
O Druge javne, skupne in osebne storitve	8626	2	33	1750	983	3160	O Other social and personal services
Doktorji	18	2	2	14	-	-	Ph. D.
Magistri	75	-	23	45	5	1	M. Sc., M. A.
Visoka-ostali	1597	-	8	1376	128	65	University attainment
Višja	905	-	-	113	626	144	Non-university attainment
Srednja	2910	-	-	167	200	2389	Secondary professional attainment
Nižja	150	-	-	4	4	72	Lower professional attainment
VKV	137	-	-	1	1	99	Highly skilled workers
KV	1550	-	-	23	13	267	Skilled workers
PKV	65	-	-	-	-	12	Semi-skilled workers
NKV	1125	-	-	6	5	106	Unskilled workers
Neznano	94	-	-	1	1	5	Unknown

87. Zaposlene ženske v podjetjih, družbah in organizacijah po področjih dejavnosti, stopnji strokovne izobrazbe in stopnji strokovne usposobljenosti, 31. 12. 2000 (nadaljevanje)

Women in paid employment in enterprises, companies and organizations by activity, level of professional attainment and level of professional skills
31. 12. 2000 (continued)

Dejavnost, strokovna izobrazba	Stopnja strokovne usposobljenosti Level of professional skills						Activity, professional attainment
	nižja lower	visoko kvalificirani highly skilled workers	kvalificirani skilled workers	polkvalifi- cirani semi-skilled workers	nekvalifi- cirani unskilled workers	neraz- vrščeno not classified	
Skupaj	3855	1956	64347	20819	40009	1961	Total
Doktorji	-	-	-	-	-	-	Ph. D.
Magistri	-	-	-	-	-	8	M. Sc., M. A.
Visoka-ostali	1	-	65	-	1	124	University attainment
Višja	7	3	183	15	17	163	Non-university attainment
Srednja	435	304	4447	775	1110	264	Secondary professional attainment
Nižja	888	20	703	429	428	4	Lower professional attainment
VKV	26	920	361	22	34	2	Highly skilled workers
KV	1053	557	48551	2828	2928	75	Skilled workers
PKV	596	37	2240	7278	1042	4	Semi-skilled workers
NKV	848	115	7775	9468	34445	26	Unskilled workers
Neznano	1	-	22	4	4	1291	Unknown
A Kmetijstvo, lov, gozdarstvo	8	14	700	149	416	19	A Agriculture, hunting and forestry
Doktorji	-	-	-	-	-	-	Ph. D.
Magistri	-	-	-	-	-	-	M. Sc., M. A.
Visoka-ostali	-	-	1	-	-	1	University attainment
Višja	-	-	7	-	-	1	Non-university attainment
Srednja	3	1	53	5	15	1	Secondary professional attainment
Nižja	-	-	2	-	2	-	Lower professional attainment
VKV	-	10	2	-	-	-	Highly skilled workers
KV	4	1	557	9	16	2	Skilled workers
PKV	1	1	13	68	31	1	Semi-skilled workers
NKV	-	1	65	67	352	-	Unskilled workers
Neznano	-	-	-	-	-	13	Unknown
B Ribištv	-	-	5	1	5	-	B Fishing
Višja	-	-	-	-	-	-	Non-university attainment
Srednja	-	-	-	-	1	-	Secondary professional attainment
KV	-	-	3	-	-	-	Skilled workers
NKV	-	-	2	1	4	-	Unskilled workers
C Rudarstvo	3	2	57	8	18	1	C Mining and quarrying
Doktorji	-	-	-	-	-	-	Ph. D.
Magistri	-	-	-	-	-	-	M. Sc., M. A.
Visoka-ostali	-	-	-	-	-	-	University attainment
Višja	1	-	-	-	-	-	Non-university attainment
Srednja	1	2	3	-	1	-	Secondary professional attainment
Nižja	1	-	-	-	-	-	Lower professional attainment
VKV	-	-	1	-	-	-	Highly skilled workers
KV	-	-	47	-	-	-	Skilled workers
PKV	-	-	1	2	-	-	Semi-skilled workers
NKV	-	-	5	6	17	-	Unskilled workers
Neznano	-	-	-	-	-	1	Unknown
CA Pridobivanje energijskih surovin	1	2	43	2	8	1	CA Mining & quarrying of energy materials
Doktorji	-	-	-	-	-	-	Ph. D.
Visoka-ostali	-	-	-	-	-	-	University attainment
Višja	-	-	-	-	-	-	Non-university attainment
Srednja	-	2	3	-	-	-	Secondary professional attainment
Nižja	1	-	-	-	-	-	Lower professional attainment
VKV	-	-	1	-	-	-	Highly skilled workers
KV	-	-	36	-	-	-	Skilled workers
PKV	-	-	1	-	-	-	Semi-skilled workers
NKV	-	-	2	2	8	-	Unskilled workers
Neznano	-	-	-	-	-	1	Unknown

87. Zaposlene ženske v podjetjih, družbah in organizacijah po področjih dejavnosti, stopnji strokovne izobrazbe in stopnji strokovne usposobljenosti, 31. 12. 2000 (nadaljevanje)Women in paid employment in enterprises, companies and organizations by activity, level of professional attainment and level of professional skills
31. 12. 2000 (continued)

Dejavnost, strokovna izobrazba	Stopnja strokovne usposobljenosti Level of professional skills						Activity, professional attainment
	nižja lower	visoko kvalificirani highly skilled workers	kvalificirani skilled workers	polkvalifi- cirani semi-skilled workers	nequalifi- cirani unskilled workers	neraz- vrščeno not classified	
CB Pridobivanje rud in kamnin brez energetskih Magistri	2	-	14	6	10	-	CB Mining & quarrying, not energy materials M. Sc., M. A.
Visoka-ostali	-	-	-	-	-	-	University attainment
Višja	1	-	-	-	-	-	Non-university attainment
Srednja	1	-	-	-	1	-	Secondary professional attainment
Nižja	-	-	-	-	-	-	Lower professional attainment
KV	-	-	11	-	-	-	Skilled workers
PKV	-	-	-	2	-	-	Semi-skilled workers
NKV	-	-	3	4	9	-	Unskilled workers
D Predelovalne dejavnosti	1808	333	25324	15157	19988	334	D Manufacturing
Doktorji	-	-	-	-	-	-	Ph. D.
Magistri	-	-	-	-	-	2	M. Sc., M. A.
Visoka-ostali	-	-	23	-	-	14	University attainment
Višja	-	-	77	9	9	31	Non-university attainment
Srednja	96	57	1665	473	684	51	Secondary professional attainment
Nižja	369	4	307	300	279	-	Lower professional attainment
VKV	4	143	71	14	16	-	Highly skilled workers
KV	286	64	16661	1910	1924	16	Skilled workers
PKV	530	20	1761	5423	771	2	Semi-skilled workers
NKV	523	45	4754	7028	16305	7	Unskilled workers
Neznano	-	-	5	-	-	211	Unknown
DA Proizvodnja hrane, pijač, tobacnih izdelkov Doktorji	66	26	2078	1372	1691	28	DA Mfr. of food; beverages and tobacco Ph. D.
Magistri	-	-	-	-	-	-	M. Sc., M. A.
Visoka-ostali	-	-	7	-	-	2	University attainment
Višja	-	-	11	-	1	4	Non-university attainment
Srednja	5	8	155	57	57	5	Secondary professional attainment
Nižja	13	-	14	27	21	-	Lower professional attainment
VKV	-	9	10	1	2	-	Highly skilled workers
KV	17	5	1350	162	122	-	Skilled workers
PKV	5	1	40	167	26	-	Semi-skilled workers
NKV	26	3	491	958	1462	-	Unskilled workers
Neznano	-	-	-	-	-	17	Unknown
DB Proizv. tekstilij; tekstilnih, krznenih izdelkov Magistri	352	93	11216	4334	2644	72	DB Mfr. of textiles and textile products M. Sc., M. A.
Visoka-ostali	-	-	4	-	-	1	University attainment
Višja	-	-	18	2	1	3	Non-university attainment
Srednja	19	20	622	81	42	4	Secondary professional attainment
Nižja	197	-	146	35	79	-	Lower professional attainment
VKV	-	53	12	1	1	-	Highly skilled workers
KV	35	11	7267	481	186	3	Skilled workers
PKV	3	2	1206	2490	60	-	Semi-skilled workers
NKV	98	7	1940	1244	2275	-	Unskilled workers
Neznano	-	-	1	-	-	61	Unknown
DC Proizvodnja usnja, usnjenih izdelkov Magistri	36	10	2134	612	1064	32	DC Mfr. of leather and leather products M. Sc., M. A.
Visoka-ostali	-	-	2	-	-	-	University attainment
Višja	-	-	8	-	-	2	Non-university attainment
Srednja	5	1	215	11	16	6	Secondary professional attainment
Nižja	23	-	4	2	-	-	Lower professional attainment
VKV	-	7	4	-	-	-	Highly skilled workers
KV	6	1	1243	72	49	5	Skilled workers
PKV	1	1	38	163	11	-	Semi-skilled workers
NKV	1	-	620	364	988	1	Unskilled workers
Neznano	-	-	-	-	-	18	Unknown

87. Zaposlene ženske v podjetjih, družbah in organizacijah po področjih dejavnosti, stopnji strokovne izobrazbe in stopnji strokovne usposobljenosti, 31. 12. 2000 (nadaljevanje)

Women in paid employment in enterprises, companies and organizations by activity, level of professional attainment and level of professional skills 31. 12. 2000 (continued)

Dejavnost, strokovna izobrazba	Stopnja strokovne usposobljenosti Level of professional skills						Activity, professional attainment
	nižja lower	visoko kvalificirani highly skilled workers	kvalificirani skilled workers	polkvalifi- cirani semi-skilled workers	nekvalifi- cirani unskilled workers	neraz- vrščeno not classified	
DD Obdelava in predelava lesa	71	10	656	713	654	10	DD Manufacture of wood and wood products
Doktorji	-	-	-	-	-	-	Ph. D.
Magistri	-	-	-	-	-	-	M. Sc., M. A.
Visoka-ostali	-	-	1	-	-	-	University attainment
Višja	-	-	2	-	-	3	Non-university attainment
Srednja	4	1	41	9	12	5	Secondary professional attainment
Nižja	1	-	21	23	4	-	Lower professional attainment
VKV	-	3	1	-	1	-	Highly skilled workers
KV	23	2	442	67	29	-	Skilled workers
PKV	10	3	33	197	8	-	Semi-skilled workers
NKV	33	1	115	417	600	-	Unskilled workers
Neznano	-	-	-	-	-	2	Unknown
DE Proizv. vlaknin, papirja; založništvo, tiskarstvo	49	42	1099	780	691	23	DE Mfr. of paper; publishing and printing
Doktorji	-	-	-	-	-	-	Ph. D.
Magistri	-	-	-	-	-	-	M. Sc., M. A.
Visoka-ostali	-	-	2	-	-	2	University attainment
Višja	-	-	4	-	1	3	Non-university attainment
Srednja	11	8	104	19	16	6	Secondary professional attainment
Nižja	15	4	47	159	10	-	Lower professional attainment
VKV	1	9	5	1	1	-	Highly skilled workers
KV	11	19	682	101	48	-	Skilled workers
PKV	1	-	42	215	38	-	Semi-skilled workers
NKV	10	2	213	285	577	1	Unskilled workers
Neznano	-	-	-	-	-	11	Unknown
DF Proizv. koksa, naftnih deriv., jedrskega goriva	-	-	2	2	7	-	DF Mfr. of coke, petroleum prods.&nuc. fuel
Visoka-ostali	-	-	-	-	-	-	University attainment
Višja	-	-	-	-	-	-	Non-university attainment
Srednja	-	-	-	-	1	-	Secondary professional attainment
Nižja	-	-	-	1	-	-	Lower professional attainment
KV	-	-	1	1	1	-	Skilled workers
NKV	-	-	1	-	5	-	Unskilled workers
DG Proizv. kemikalij, kemičnih izdelkov, umetnih vl.	13	5	851	518	675	14	DG Mfr. of chemicals, prod.&man-made fibres
Doktorji	-	-	-	-	-	-	Ph. D.
Magistri	-	-	-	-	-	2	M. Sc., M. A.
Visoka-ostali	-	-	-	-	-	2	University attainment
Višja	-	-	7	1	-	1	Non-university attainment
Srednja	6	-	56	17	19	3	Secondary professional attainment
Nižja	3	-	7	2	-	-	Lower professional attainment
VKV	-	2	2	-	-	-	Highly skilled workers
KV	1	-	559	63	110	-	Skilled workers
PKV	2	2	88	260	180	-	Semi-skilled workers
NKV	1	1	131	175	366	-	Unskilled workers
Neznano	-	-	1	-	-	6	Unknown
DH Proizv. izdelkov iz gume in plastičnih mas	63	5	722	417	807	5	DH Mfr. of rubber and plastic products
Magistri	-	-	-	-	-	-	M. Sc., M. A.
Visoka-ostali	-	-	2	-	-	-	University attainment
Višja	-	-	2	1	1	1	Non-university attainment
Srednja	6	1	72	29	24	-	Secondary professional attainment
Nižja	10	-	2	5	54	-	Lower professional attainment
VKV	-	3	22	-	7	-	Highly skilled workers
KV	9	1	434	71	61	-	Skilled workers
PKV	22	-	4	21	8	-	Semi-skilled workers
NKV	16	-	184	290	652	1	Unskilled workers
Neznano	-	-	-	-	-	3	Unknown

87. Zaposlene ženske v podjetjih, družbah in organizacijah po področjih dejavnosti, stopnji strokovne izobrazbe in stopnji strokovne usposobljenosti, 31. 12. 2000 (nadaljevanje)Women in paid employment in enterprises, companies and organizations by activity, level of professional attainment and level of professional skills
31. 12. 2000 (continued)

Dejavnost, strokovna izobrazba		Stopnja strokovne usposobljenosti Level of professional skills						Activity, professional attainment	
		nižja lower	visoko kvalificirani highly skilled workers	kvalificirani skilled workers	polkvalifi- cirani semi-skilled workers	nekvalifi- cirani unskilled workers	neraz- vrščeno not classified		
DI	Proizv. drugih nekovinskih mineralnih izdelkov	27	7	707	334	677	28	DI	Mfr. of other non-metal.mineral products
	Magistri	-	-	-	-	-	-		M. Sc., M. A.
	Visoka-ostali	-	-	-	-	-	-		University attainment
	Višja	-	-	-	-	1	2		Non-university attainment
	Srednja	2	1	47	10	13	4		Secondary professional attainment
	Nižja	5	-	2	1	-	-		Lower professional attainment
	VKV	1	3	3	-	-	-		Highly skilled workers
	KV	5	1	498	53	29	1		Skilled workers
	PKV	8	-	74	44	8	1		Semi-skilled workers
	NKV	6	2	83	226	626	-		Unskilled workers
	Neznano	-	-	-	-	-	20		Unknown
DJ	Proizvodnja kovin in kovinskih izdelkov	163	55	1314	1056	1453	31	DJ	Mfr. of basic metals & fabricated products
	Doktorji	-	-	-	-	-	-		Ph. D.
	Magistri	-	-	-	-	-	-		M. Sc., M. A.
	Visoka-ostali	-	-	1	-	-	1		University attainment
	Višja	-	-	6	-	-	2		Non-university attainment
	Srednja	8	7	91	22	43	4		Secondary professional attainment
	Nižja	63	-	2	9	4	-		Lower professional attainment
	VKV	-	4	3	3	-	-		Highly skilled workers
	KV	33	19	939	135	98	3		Skilled workers
	PKV	31	9	71	372	35	-		Semi-skilled workers
	NKV	28	16	199	515	1273	-		Unskilled workers
	Neznano	-	-	2	-	-	21		Unknown
DK	Proizvodnja strojev in naprav	159	5	933	950	3158	31	DK	Mfr. of machinery and equipment nec.
	Magistri	-	-	-	-	-	-		M. Sc., M. A.
	Visoka-ostali	-	-	-	-	-	1		University attainment
	Višja	-	-	5	2	2	1		Non-university attainment
	Srednja	14	-	76	42	191	-		Secondary professional attainment
	Nižja	4	-	9	3	79	-		Lower professional attainment
	VKV	-	2	2	5	1	-		Highly skilled workers
	KV	36	-	707	115	497	2		Skilled workers
	PKV	19	1	23	170	319	-		Semi-skilled workers
	NKV	86	2	111	613	2069	1		Unskilled workers
	Neznano	-	-	-	-	-	26		Unknown
DL	Proizvodnja električne, optične opreme	742	36	2271	2551	4288	31	DL	Mfr. of electrical and optical equipment
	Doktorji	-	-	-	-	-	-		Ph. D.
	Magistri	-	-	-	-	-	-		M. Sc., M. A.
	Visoka-ostali	-	-	3	-	-	2		University attainment
	Višja	-	-	11	2	2	4		Non-university attainment
	Srednja	11	7	124	122	216	6		Secondary professional attainment
	Nižja	21	-	25	25	6	-		Lower professional attainment
	VKV	1	25	2	1	3	-		Highly skilled workers
	KV	95	3	1618	374	541	-		Skilled workers
	PKV	411	-	78	988	45	1		Semi-skilled workers
	NKV	203	1	409	1039	3475	1		Unskilled workers
	Neznano	-	-	1	-	-	17		Unknown
DM	Proizvodnja vozil in plovil	5	7	347	636	449	9	DM	Manufacture of transport equipment
	Magistri	-	-	-	-	-	-		M. Sc., M. A.
	Visoka-ostali	-	-	-	-	-	1		University attainment
	Višja	-	-	1	-	-	2		Non-university attainment
	Srednja	-	1	13	22	16	3		Secondary professional attainment
	Nižja	-	-	4	8	20	-		Lower professional attainment
	VKV	-	1	2	-	-	-		Highly skilled workers
	KV	2	-	220	104	42	1		Skilled workers
	PKV	-	-	21	123	15	-		Semi-skilled workers
	NKV	3	5	86	379	356	1		Unskilled workers
	Neznano	-	-	-	-	-	1		Unknown

87. Zaposlene ženske v podjetjih, družbah in organizacijah po področjih dejavnosti, stopnji strokovne izobrazbe in stopnji strokovne usposobljenosti, 31. 21. 2000 (nadaljevanje)

Women in paid employment in enterprises, companies and organizations by activity, level of professional attainment and level of professional skills 31. 12. 2000 (continued)

Dejavnost, strokovna izobrazba		Stopnja strokovne usposobljenosti Level of professional skills					nerazvrščeno not classified	Activity, professional attainment	
		nižja lower	visoko kvalificirani highly skilled workers	kvalificirani skilled workers	polkvalificirani semi-skilled workers	nekvalificirani unskilled workers			
DN	Proizv. pohištva, druge pred. dejav., reciklaža	62	32	994	882	1730	20	DN	Manufacturing nec.
	Visoka-ostali	-	-	1	-	-	2		University attainment
	Višja	-	-	2	1	-	3		Non-university attainment
	Srednja	5	2	49	32	18	5		Secondary professional attainment
	Nižja	14	-	24	1	2	-		Lower professional attainment
	VKV	1	22	3	1	-	-		Highly skilled workers
	KV	13	2	701	111	111	1		Skilled workers
	PKV	17	1	43	213	18	-		Semi-skilled workers
	NKV	12	5	171	523	1581	1		Unskilled workers
	Neznano	-	-	-	-	-	8		Unknown
E	Oskrba z elektriko, plinom, vodo	35	2	210	34	172	15	E	Electricity, gas and water supply
	Doktorji	-	-	-	-	-	-		Ph. D.
	Magistri	-	-	-	-	-	1		M. Sc., M. A.
	Visoka-ostali	-	-	1	-	-	1		University attainment
	Višja	-	-	-	-	-	1		Non-university attainment
	Srednja	2	-	19	2	2	4		Secondary professional attainment
	Nižja	7	-	6	-	1	-		Lower professional attainment
	VKV	-	1	2	-	-	-		Highly skilled workers
	KV	20	1	153	6	3	-		Skilled workers
	PKV	-	-	3	18	1	-		Semi-skilled workers
	NKV	6	-	26	8	165	-		Unskilled workers
	Neznano	-	-	-	-	-	8		Unknown
F	Gradbeništvo	36	14	489	66	398	30	F	Construction
	Magistri	-	-	-	-	-	-		M. Sc., M. A.
	Visoka-ostali	-	-	-	-	-	2		University attainment
	Višja	-	1	3	-	-	5		Non-university attainment
	Srednja	11	4	41	3	4	9		Secondary professional attainment
	Nižja	10	-	6	-	1	-		Lower professional attainment
	VKV	-	5	2	-	-	-		Highly skilled workers
	KV	11	4	357	12	19	4		Skilled workers
	PKV	-	-	10	15	1	-		Semi-skilled workers
	NKV	4	-	68	36	373	-		Unskilled workers
	Neznano	-	-	2	-	-	10		Unknown
G	Trgovina; popravila motornih vozil	259	1080	20903	330	2027	242	G	Wholesale, retail; certain repair
	Doktorji	-	-	-	-	-	-		Ph. D.
	Magistri	-	-	-	-	-	-		M. Sc., M. A.
	Visoka-ostali	-	-	20	-	-	17		University attainment
	Višja	-	-	42	1	1	29		Non-university attainment
	Srednja	55	137	1363	7	67	50		Secondary professional attainment
	Nižja	56	4	78	5	8	1		Lower professional attainment
	VKV	2	583	160	-	3	-		Highly skilled workers
	KV	101	348	18380	49	134	26		Skilled workers
	PKV	4	2	58	135	10	1		Semi-skilled workers
	NKV	41	6	802	133	1803	8		Unskilled workers
	Neznano	-	-	-	-	1	110		Unknown
H	Gostinstvo	117	88	4292	884	2180	64	H	Hotels and restaurants
	Doktorji	-	-	-	-	-	-		Ph. D.
	Magistri	-	-	-	-	-	1		M. Sc., M. A.
	Visoka-ostali	-	-	3	-	-	5		University attainment
	Višja	1	-	8	-	1	5		Non-university attainment
	Srednja	12	12	253	46	40	6		Secondary professional attainment
	Nižja	24	-	43	24	24	-		Lower professional attainment
	VKV	1	32	37	-	3	-		Highly skilled workers
	KV	39	33	3267	128	121	1		Skilled workers
	PKV	4	2	124	223	30	-		Semi-skilled workers
	NKV	36	9	556	463	1961	2		Unskilled workers
	Neznano	-	-	1	-	-	44		Unknown

87. Zaposlene ženske v podjetjih, družbah in organizacijah po področjih dejavnosti, stopnji strokovne izobrazbe in stopnji strokovne usposobljenosti, 31. 12. 2000 (nadaljevanje)Women in paid employment in enterprises, companies and organizations by activity, level of professional attainment and level of professional skills
31. 12. 2000 (continued)

Dejavnost, strokovna izobrazba	Stopnja strokovne usposobljenosti Level of professional skills						Activity, professional attainment
	nižja lower	visoko kvalificirani highly skilled workers	kvalificirani skilled workers	polkvalifi- cirani semi-skilled workers	nekvalifi- cirani unskilled workers	neraz- vrščeno not classified	
I Promet, skladiščenje, zveze	74	76	1085	55	302	130	I Transport, storage and communication
Magistri	-	-	-	-	-	-	M. Sc., M. A.
Visoka-ostali	-	-	4	-	-	19	University attainment
Višja	-	1	9	1	-	10	Non-university attainment
Srednja	18	18	122	3	10	24	Secondary professional attainment
Nižja	21	3	15	4	1	-	Lower professional attainment
VKV	-	34	2	1	-	1	Highly skilled workers
KV	21	15	803	15	17	6	Skilled workers
PKV	2	1	9	11	-	-	Semi-skilled workers
NKV	12	4	120	20	274	1	Unskilled workers
Neznano	-	-	1	-	-	69	Unknown
J Finančno posredništvo	180	17	605	33	116	101	J Financial intermediation
Doktorji	-	-	-	-	-	-	Ph. D.
Magistri	-	-	-	-	-	1	M. Sc., M. A.
Visoka-ostali	-	-	-	-	-	16	University attainment
Višja	3	-	3	-	-	23	Non-university attainment
Srednja	25	6	68	1	7	28	Secondary professional attainment
Nižja	35	-	99	1	4	-	Lower professional attainment
VKV	12	9	5	1	-	-	Highly skilled workers
KV	72	2	390	9	5	7	Skilled workers
PKV	12	-	9	12	1	-	Semi-skilled workers
NKV	20	-	31	9	98	-	Unskilled workers
Neznano	1	-	-	-	1	26	Unknown
K Nepremičnine, najem, poslovne storitve	168	35	1461	214	4250	165	K Real estate, renting & business activities
Doktorji	-	-	-	-	-	-	Ph. D.
Magistri	-	-	-	-	-	1	M. Sc., M. A.
Visoka-ostali	-	-	2	-	-	13	University attainment
Višja	1	-	8	-	2	22	Non-university attainment
Srednja	19	9	124	43	70	39	Secondary professional attainment
Nižja	76	-	13	6	7	3	Lower professional attainment
VKV	-	16	5	-	4	-	Highly skilled workers
KV	45	4	1082	72	134	6	Skilled workers
PKV	7	2	35	47	8	-	Semi-skilled workers
NKV	20	4	192	45	4024	4	Unskilled workers
Neznano	-	-	-	1	1	77	Unknown
L Javna uprava, obramba, socialno zavarovanje	202	73	913	102	576	201	L Public administ. & defence; comp. soc. sec.
Doktorji	-	-	-	-	-	-	Ph. D.
Magistri	-	-	-	-	-	-	M. Sc., M. A.
Visoka-ostali	-	-	2	-	-	-	University attainment
Višja	-	-	2	-	-	4	Non-university attainment
Srednja	31	9	97	10	14	3	Secondary professional attainment
Nižja	82	6	63	6	8	-	Lower professional attainment
VKV	-	8	8	-	-	-	Highly skilled workers
KV	62	24	625	25	13	-	Skilled workers
PKV	3	1	18	28	3	-	Semi-skilled workers
NKV	24	25	91	33	537	1	Unskilled workers
Neznano	-	-	7	-	1	193	Unknown

87. Zaposlene ženske v podjetjih, družbah in organizacijah po področjih dejavnosti, stopnji strokovne izobrazbe in stopnji strokovne usposobljenosti, 31. 12. 2000 (nadaljevanje)

Women in paid employment in enterprises, companies and organizations by activity, level of professional attainment and level of professional skills 31. 12. 2000 (continued)

Dejavnost, strokovna izobrazba	Stopnja strokovne usposobljenosti Level of professional skills						Activity, professional attainment
	nižja lower	visoko kvalificirani highly skilled workers	kvalificirani skilled workers	polkvalifi- cirani semi-skilled workers	nekvalifi- cirani unskilled workers	neraz- vrščeno not classified	
M Izobraževanje	399	68	2796	773	3697	163	M Education
Doktorji	-	-	-	-	-	-	Ph. D.
Magistri	-	-	-	-	-	1	M. Sc., M. A.
Visoka-ostali	-	-	4	-	-	11	University attainment
Višja	1	1	9	-	2	11	Non-university attainment
Srednja	63	14	195	60	71	13	Secondary professional attainment
Nižja	97	1	24	39	77	-	Lower professional attainment
VKV	1	31	18	3	4	1	Highly skilled workers
KV	203	15	2207	175	198	3	Skilled workers
PKV	5	-	57	260	30	-	Semi-skilled workers
NKV	29	6	280	235	3315	-	Unskilled workers
Neznano	-	-	2	1	-	123	Unknown
N Zdravstvo, socialno varstvo	481	122	4163	2843	4943	350	N Health and social work
Doktorji	-	-	-	-	-	-	Ph. D.
Magistri	-	-	-	-	-	-	M. Sc., M. A.
Visoka-ostali	1	-	3	-	-	8	University attainment
Višja	-	-	8	4	2	6	Non-university attainment
Srednja	82	29	362	114	107	12	Secondary professional attainment
Nižja	84	-	24	35	6	-	Lower professional attainment
VKV	2	45	21	3	2	-	Highly skilled workers
KV	160	31	2931	370	279	2	Skilled workers
PKV	27	7	127	1009	147	-	Semi-skilled workers
NKV	125	10	683	1306	4400	3	Unskilled workers
Neznano	-	-	4	2	-	319	Unknown
O Druge javne, skupne in osebne storitve	85	32	1344	170	921	146	O Other social and personal services
Doktorji	-	-	-	-	-	-	Ph. D.
Magistri	-	-	-	-	-	1	M. Sc., M. A.
Visoka-ostali	-	-	2	-	1	17	University attainment
Višja	-	-	7	-	-	-	Non-university attainment
Srednja	17	6	82	8	17	24	Secondary professional attainment
Nižja	26	2	23	9	10	-	Lower professional attainment
VKV	4	3	27	-	2	-	Highly skilled workers
KV	29	15	1088	48	65	2	Skilled workers
PKV	1	1	15	27	9	-	Semi-skilled workers
NKV	8	5	100	78	817	-	Unskilled workers
Neznano	-	-	-	-	-	87	Unknown

Vir: Statistični register delovno aktivnega prebivalstva / Source: Statistical Register of Employment

88. Samozaposlene ženske in pri njih zaposlene osebe po področjih dejavnosti, stopnji strokovne izobrazbe in stopnji strokovne usposobljenosti, 31. 12. 2000

Self-employed women and persons in paid employment by them by activity, level of professional attainment and level of professional skills, 31. 12. 2000

Dejavnost, strokovna izobrazba	Skupaj Total	Stopnja strokovne usposobljenosti Level of professional skills					Activity, professional attainment
		visoka university			višja non- university	srednja secondary	
		doktorji Ph. D.	magistri M. Sc./M. A	ostali others			
Skupaj	40592	3	26	2428	1377	11106	Total
Doktorji	6	3	-	3	-	-	Ph. D.
Magistri	49	-	17	30	2	-	M. Sc., M. A.
Visoka-ostali	2320	-	9	1890	211	133	University attainment
Višja	1459	-	-	148	846	291	Non-university attainment
Srednja	11608	-	-	328	182	9294	Secondary professional attainment
Nižja	93	-	-	-	1	17	Lower professional attainment
VKV	180	-	-	1	6	51	Highly skilled workers
KV	16910	-	-	9	65	990	Skilled workers
PKV	215	-	-	-	1	18	Semi-skilled workers
NKV	6752	-	-	9	56	300	Unskilled workers
Neznano	1000	-	-	10	7	12	Unknown
A Kmetijstvo, lov, gozdarstvo	292	-	-	5	5	81	A Agriculture, hunting and forestry
Visoka-ostali	9	-	-	5	1	2	University attainment
Višja	11	-	-	-	4	3	Non-university attainment
Srednja	74	-	-	-	-	66	Secondary professional attainment
VKV	2	-	-	-	-	1	Highly skilled workers
KV	81	-	-	-	-	9	Skilled workers
PKV	1	-	-	-	-	-	Semi-skilled workers
NKV	66	-	-	-	-	-	Unskilled workers
Neznano	48	-	-	-	-	-	Unknown
B Ribišstvo	5	-	-	-	-	2	B Fishing
Srednja	1	-	-	-	-	1	Secondary professional attainment
KV	2	-	-	-	-	1	Skilled workers
NKV	2	-	-	-	-	-	Unskilled workers
C Rudarstvo	17	-	-	-	-	4	C Mining and quarrying
Srednja	4	-	-	-	-	2	Secondary professional attainment
Nižja	1	-	-	-	-	-	Lower professional attainment
KV	6	-	-	-	-	1	Skilled workers
PKV	1	-	-	-	-	-	Semi-skilled workers
NKV	4	-	-	-	-	1	Unskilled workers
Neznano	1	-	-	-	-	-	Unknown
CB Pridobivanje rud in kamnin brez energetskih	17	-	-	-	-	4	CB Mining & quarrying of energy materials
Srednja	4	-	-	-	-	2	Secondary professional attainment
Nižja	1	-	-	-	-	-	Lower professional attainment
KV	6	-	-	-	-	1	Skilled workers
PKV	1	-	-	-	-	-	Semi-skilled workers
NKV	4	-	-	-	-	1	Unskilled workers
Neznano	1	-	-	-	-	-	Unknown
D Predelovalne dejavnosti	7748	1	-	77	215	1829	D Manufacturing
Doktorji	1	1	-	-	-	-	Ph. D.
Visoka-ostali	132	-	-	41	42	28	University attainment
Višja	239	-	-	15	128	55	Non-university attainment
Srednja	2065	-	-	21	22	1519	Secondary professional attainment
Nižja	22	-	-	-	-	3	Lower professional attainment
VKV	25	-	-	-	1	3	Highly skilled workers
KV	3256	-	-	-	13	152	Skilled workers
PKV	64	-	-	-	-	5	Semi-skilled workers
NKV	1649	-	-	-	7	61	Unskilled workers
Neznano	295	-	-	-	2	3	Unknown

88. Samozaposlene ženske in pri njih zaposlene osebe po področjih dejavnosti, stopnji strokovne izobrazbe in stopnji strokovne usposobljenosti, 31. 12. 2000 (nadaljevanje)

Self-employed women and persons in paid employment by them by activity, level of professional attainment and level of professional skills, 31. 12. 2000 (continued)

Dejavnost, strokovna izobrazba	Skupaj Total	Stopnja strokovne usposobljenosti Level of professional skills					Activity, professional attainment
		visoka university.			višja non- university	srednja secondary	
		doktorji Ph. D.	magistri M. Sc./M. A	ostali others			
DA Proizvodnja hrane, pijač, tobačnih izdelkov	1012	1	-	7	17	233	DA Mfr. of food; beverages and tobacco
Doktorji	1	1	-	-	-	-	Ph. D.
Visoka-ostali	12	-	-	5	4	2	University attainment
Višja	17	-	-	-	9	4	Non-university attainment
Srednja	246	-	-	2	1	180	Secondary professional attainment
Nižja	3	-	-	-	-	-	Lower professional attainment
VKV	4	-	-	-	-	-	Highly skilled workers
KV	520	-	-	-	2	45	Skilled workers
PKV	5	-	-	-	-	-	Semi-skilled workers
NKV	184	-	-	-	1	2	Unskilled workers
Neznano	20	-	-	-	-	-	Unknown
DB Proizv. tekstilij; tekstilnih, krznenih izdelkov	2836	-	-	7	40	382	DB Mfr. of textiles and textile products
Visoka-ostali	23	-	-	4	7	2	University attainment
Višja	50	-	-	1	24	13	Non-university attainment
Srednja	547	-	-	2	1	320	Secondary professional attainment
Nižja	8	-	-	-	-	1	Lower professional attainment
VKV	8	-	-	-	-	-	Highly skilled workers
KV	1516	-	-	-	6	32	Skilled workers
PKV	31	-	-	-	-	2	Semi-skilled workers
NKV	562	-	-	-	2	12	Unskilled workers
Neznano	91	-	-	-	-	-	Unknown
DC Proizvodnja usnja, usnjenih izdelkov	243	-	-	-	1	40	DC Mfr. of leather and leather products
Visoka-ostali	1	-	-	-	-	1	University attainment
Višja	5	-	-	-	1	1	Non-university attainment
Srednja	45	-	-	-	-	33	Secondary professional attainment
VKV	1	-	-	-	-	-	Highly skilled workers
KV	109	-	-	-	-	4	Skilled workers
PKV	2	-	-	-	-	-	Semi-skilled workers
NKV	73	-	-	-	-	1	Unskilled workers
Neznano	7	-	-	-	-	-	Unknown
DD Obdelava in predelava lesa	308	-	-	7	13	93	DD Manufacture of wood and wood products
Visoka-ostali	7	-	-	1	4	1	University attainment
Višja	12	-	-	2	9	-	Non-university attainment
Srednja	105	-	-	4	-	82	Secondary professional attainment
Nižja	1	-	-	-	-	1	Lower professional attainment
VKV	1	-	-	-	-	1	Highly skilled workers
KV	77	-	-	-	-	3	Skilled workers
PKV	4	-	-	-	-	-	Semi-skilled workers
NKV	97	-	-	-	-	5	Unskilled workers
Neznano	4	-	-	-	-	-	Unknown
DE Proizv. vlaknin, papirja; založništvo, tiskarstvo	468	-	-	10	22	161	DE Mfr. of paper; publishing and printing
Visoka-ostali	15	-	-	6	6	1	University attainment
Višja	24	-	-	3	11	7	Non-university attainment
Srednja	163	-	-	1	3	132	Secondary professional attainment
Nižja	3	-	-	-	-	-	Lower professional attainment
VKV	2	-	-	-	-	1	Highly skilled workers
KV	145	-	-	-	1	9	Skilled workers
PKV	2	-	-	-	-	1	Semi-skilled workers
NKV	95	-	-	-	1	9	Unskilled workers
Neznano	19	-	-	-	-	1	Unknown

88. Samozaposlene ženske in pri njih zaposlene osebe po področjih dejavnosti, stopnji strokovne izobrazbe in stopnji strokovne usposobljenosti, 31. 12. 2000 (nadaljevanje)

Self-employed women and persons in paid employment by them by activity, level of professional attainment and level of professional skills, 31. 12. 2000 (continued)

Dejavnost, strokovna izobrazba	Skupaj Total	Stopnja strokovne usposobljenosti Level of professional skills					Activity, professional attainment
		visoka university.			višja non- university	srednja secondary	
		doktorji Ph. D.	magistri M. Sc./M. A	ostali others			
DG Proizv. kemikalij, kemičnih izdelkov, umetnih vl.	28	-	-	3	3	8	DG Mfr. of chemicals, prod.&man-made fibres
Visoka-ostali	5	-	-	3	1	1	University attainment
Višja	3	-	-	-	1	-	Non-university attainment
Srednja	9	-	-	-	1	7	Secondary professional attainment
KV	1	-	-	-	-	-	Skilled workers
NKV	4	-	-	-	-	-	Unskilled workers
Neznano	6	-	-	-	-	-	Unknown
DH Proizv. izdelkov iz gume in plastičnih mas	515	-	-	5	18	121	DH Mfr. of rubber and plastic products
Visoka-ostali	8	-	-	3	5	-	University attainment
Višja	18	-	-	-	9	5	Non-university attainment
Srednja	153	-	-	2	3	109	Secondary professional attainment
Nižja	2	-	-	-	-	-	Lower professional attainment
VKV	1	-	-	-	-	-	Highly skilled workers
KV	138	-	-	-	1	4	Skilled workers
NKV	159	-	-	-	-	2	Unskilled workers
Neznano	36	-	-	-	-	1	Unknown
DI Proizv. drugih nekovinskih mineralnih izdelkov	131	-	-	2	9	51	DI Mfr. of other non-metal.mineral products
Visoka-ostali	4	-	-	1	1	2	University attainment
Višja	14	-	-	1	8	3	Non-university attainment
Srednja	49	-	-	-	-	42	Secondary professional attainment
VKV	1	-	-	-	-	-	Highly skilled workers
KV	37	-	-	-	-	2	Skilled workers
NKV	18	-	-	-	-	2	Unskilled workers
Neznano	8	-	-	-	-	-	Unknown
DJ Proizvodnja kovin in kovinskih izdelkov	1085	-	-	19	50	348	DJ Mfr. of basic metals & fabricated products
Visoka-ostali	30	-	-	8	8	10	University attainment
Višja	41	-	-	4	25	8	Non-university attainment
Srednja	364	-	-	7	10	293	Secondary professional attainment
VKV	3	-	-	-	-	-	Highly skilled workers
KV	314	-	-	-	3	27	Skilled workers
PKV	10	-	-	-	-	-	Semi-skilled workers
NKV	258	-	-	-	2	10	Unskilled workers
Neznano	65	-	-	-	2	-	Unknown
DK Proizvodnja strojev in naprav	137	-	-	5	6	69	DK Mfr. of machinery and equipment nec.
Visoka-ostali	6	-	-	3	1	2	University attainment
Višja	7	-	-	2	4	1	Non-university attainment
Srednja	57	-	-	-	1	54	Secondary professional attainment
KV	40	-	-	-	-	7	Skilled workers
PKV	1	-	-	-	-	1	Semi-skilled workers
NKV	26	-	-	-	-	4	Unskilled workers
DL Proizvodnja električne, optične opreme	378	-	-	5	8	133	DL Mfr. of electrical and optical equipment
Visoka-ostali	7	-	-	3	1	-	University attainment
Višja	14	-	-	-	6	5	Non-university attainment
Srednja	128	-	-	2	-	113	Secondary professional attainment
Nižja	1	-	-	-	-	1	Lower professional attainment
VKV	3	-	-	-	1	1	Highly skilled workers
KV	133	-	-	-	-	7	Skilled workers
PKV	7	-	-	-	-	-	Semi-skilled workers
NKV	70	-	-	-	-	6	Unskilled workers
Neznano	15	-	-	-	-	-	Unknown
DM Proizvodnja vozil in plovil	4	-	-	-	-	2	DM Manufacture of transport equipment
Visoka-ostali	1	-	-	-	-	1	University attainment
Srednja	1	-	-	-	-	1	Secondary professional attainment
NKV	2	-	-	-	-	-	Unskilled workers

88. Samozaposlene ženske in pri njih zaposlene osebe po področjih dejavnosti, stopnji strokovne izobrazbe in stopnji strokovne usposobljenosti, 31. 12. 2000 (nadaljevanje)

Self-employed women and persons in paid employment by them by activity, level of professional attainment and level of professional skills, 31. 12. 2000 (continued)

Dejavnost, strokovna izobrazba	Skupaj Total	Stopnja strokovne usposobljenosti Level of professional skills					Activity, professional attainment
		visoka university			višja non- university	srednja secondary	
		doktorji Ph. D.	magistri M. Sc./M. A	ostali others			
DN Proizv. pohištva, druge pred. dejav., reciklaža	603	-	-	7	28	188	DN Manufacturing nec.
Visoka-ostali	13	-	-	4	4	5	University attainment
Višja	34	-	-	2	21	8	Non-university attainment
Srednja	198	-	-	1	2	153	Secondary professional attainment
Nižja	4	-	-	-	-	-	Lower professional attainment
VKV	1	-	-	-	-	-	Highly skilled workers
KV	226	-	-	-	-	12	Skilled workers
PKV	2	-	-	-	-	1	Semi-skilled workers
NKV	101	-	-	-	1	8	Unskilled workers
Neznano	24	-	-	-	-	1	Unknown
E Oskrba z elektriko, plinom, vodo	6	-	-	-	-	3	E Electricity, gas and water supply
Višja	1	-	-	-	-	1	Non-university attainment
Srednja	2	-	-	-	-	2	Secondary professional attainment
KV	2	-	-	-	-	-	Skilled workers
NKV	1	-	-	-	-	-	Unskilled workers
F Gradbeništvo	1208	-	-	22	62	502	F Construction
Magistri	1	-	-	-	1	-	M. Sc., M. A.
Visoka-ostali	22	-	-	8	7	6	University attainment
Višja	63	-	-	2	41	18	Non-university attainment
Srednja	460	-	-	12	5	403	Secondary professional attainment
Nižja	3	-	-	-	-	1	Lower professional attainment
VKV	7	-	-	-	-	4	Highly skilled workers
KV	365	-	-	-	5	40	Skilled workers
PKV	1	-	-	-	-	1	Semi-skilled workers
NKV	261	-	-	-	2	29	Unskilled workers
Neznano	25	-	-	-	1	-	Unknown
G Trgovina; popravila motornih vozil	8524	-	1	133	247	2745	G Wholesale, retail; certain repair
Magistri	1	-	1	-	-	-	M. Sc., M. A.
Visoka-ostali	182	-	-	100	35	26	University attainment
Višja	297	-	-	10	157	71	Non-university attainment
Srednja	2766	-	-	23	34	2285	Secondary professional attainment
Nižja	14	-	-	-	-	4	Lower professional attainment
VKV	88	-	-	-	2	32	Highly skilled workers
KV	4330	-	-	-	6	284	Skilled workers
PKV	21	-	-	-	1	-	Semi-skilled workers
NKV	726	-	-	-	10	43	Unskilled workers
Neznano	99	-	-	-	2	-	Unknown
H Gostinstvo	8490	-	-	22	127	1582	H Hotels and restaurants
Visoka-ostali	30	-	-	9	3	14	University attainment
Višja	91	-	-	2	45	19	Non-university attainment
Srednja	1710	-	-	10	36	1255	Secondary professional attainment
Nižja	31	-	-	-	1	4	Lower professional attainment
VKV	36	-	-	-	3	1	Highly skilled workers
KV	4092	-	-	1	25	219	Skilled workers
PKV	81	-	-	-	-	3	Semi-skilled workers
NKV	2233	-	-	-	14	64	Unskilled workers
Neznano	186	-	-	-	-	3	Unknown
I Promet, skladiščenje, zveze	877	-	-	12	32	387	I Transport, storage and communication
Visoka-ostali	16	-	-	3	6	7	University attainment
Višja	35	-	-	3	20	8	Non-university attainment
Srednja	359	-	-	5	3	326	Secondary professional attainment
Nižja	3	-	-	-	-	1	Lower professional attainment
VKV	6	-	-	-	-	5	Highly skilled workers
KV	284	-	-	1	2	20	Skilled workers
PKV	3	-	-	-	-	1	Semi-skilled workers
NKV	162	-	-	-	1	19	Unskilled workers
Neznano	9	-	-	-	-	-	Unknown

88. Samozaposlene ženske in pri njih zaposlene osebe po področjih dejavnosti, stopnji strokovne izobrazbe in stopnji strokovne usposobljenosti, 31. 12. 2000 (nadaljevanje)

Self-employed women and persons in paid employment by them by activity, level of professional attainment and level of professional skills, 31. 12. 2000 (continued)

Dejavnost, strokovna izobrazba	Skupaj Total	Stopnja strokovne usposobljenosti Level of professional skills					Activity, professional attainment
		visoka university			višja non- university	srednja secondary	
		doktorji Ph. D.	magistri M. Sc./M. A	ostali others			
J Finančno posredništvo	98	-	-	3	7	68	J Financial intermediation
Visoka-ostali	6	-	-	1	3	2	University attainment
Višja	10	-	-	1	3	6	Non-university attainment
Srednja	58	-	-	1	1	55	Secondary professional attainment
KV	20	-	-	-	-	4	Skilled workers
NKV	4	-	-	-	-	1	Unskilled workers
K Nepremičnine, najem, poslovne storitve	4852	-	6	1042	380	1962	K Real estate, renting& business activities
Doktorji	2	-	-	2	-	-	Ph. D.
Magistri	16	-	4	11	1	-	M. Sc., M. A.
Visoka-ostali	904	-	2	820	49	26	University attainment
Višja	411	-	-	76	259	63	Non-university attainment
Srednja	1966	-	-	126	52	1695	Secondary professional attainment
Nižja	13	-	-	-	-	4	Lower professional attainment
VKV	6	-	-	1	-	5	Highly skilled workers
KV	709	-	-	-	7	113	Skilled workers
PKV	19	-	-	-	-	7	Semi-skilled workers
NKV	757	-	-	1	12	48	Unskilled workers
Neznano	49	-	-	5	-	1	Unknown
M Izobraževanje	81	-	-	46	7	21	M Education
Magistri	1	-	-	1	-	-	M. Sc., M. A.
Visoka-ostali	28	-	-	26	1	1	University attainment
Višja	10	-	-	4	6	-	Non-university attainment
Srednja	37	-	-	14	-	19	Secondary professional attainment
KV	4	-	-	1	-	1	Skilled workers
Neznano	1	-	-	-	-	-	Unknown
N Zdravstvo, socialno varstvo	1906	-	16	504	163	1052	N Health and social work
Magistri	17	-	10	7	-	-	M. Sc., M. A.
Visoka-ostali	506	-	6	485	9	6	University attainment
Višja	156	-	-	8	130	17	Non-university attainment
Srednja	1067	-	-	3	19	1007	Secondary professional attainment
KV	55	-	-	-	1	13	Skilled workers
PKV	1	-	-	-	-	-	Semi-skilled workers
NKV	95	-	-	-	4	9	Unskilled workers
Neznano	9	-	-	1	-	-	Unknown
O Druge javne, skupne in osebne storitve	5804	2	3	561	131	835	O Other social and personal services
Doktorji	3	2	-	1	-	-	Ph. D.
Magistri	13	-	2	11	-	-	M. Sc., M. A.
Visoka-ostali	465	-	1	391	55	14	University attainment
Višja	113	-	-	27	52	28	Non-university attainment
Srednja	821	-	-	113	10	630	Secondary professional attainment
Nižja	6	-	-	-	-	-	Lower professional attainment
VKV	10	-	-	-	-	-	Highly skilled workers
KV	3500	-	-	6	6	132	Skilled workers
PKV	19	-	-	-	-	1	Semi-skilled workers
NKV	578	-	-	8	6	25	Unskilled workers
Neznano	276	-	-	4	2	5	Unknown
P Zasebna gospodinjstva	684	-	-	1	1	33	P Private households with employees
Visoka-ostali	20	-	-	1	-	1	University attainment
Višja	22	-	-	-	1	2	Non-university attainment
Srednja	218	-	-	-	-	29	Secondary professional attainment
KV	204	-	-	-	-	1	Skilled workers
PKV	4	-	-	-	-	-	Semi-skilled workers
NKV	214	-	-	-	-	-	Unskilled workers
Neznano	2	-	-	-	-	-	Unknown

88. Samozaposlene ženske in pri njih zaposlene osebe po področjih dejavnosti, stopnji strokovne izobrazbe in stopnji strokovne usposobljenosti, 31. 12. 2000 (nadaljevanje)

Self-employed women and persons in paid employment by them by activity, level of professional attainment and level of professional skills, 31. 12. 2000 (continued)

Dejavnost, strokovna izobrazba	Stopnja strokovne usposobljenosti Level of professional skills						Activity, professional attainment
	nižja lower	visoko kvalificirani highly skilled workers	kvalificirani skilled workers	polkvalifi- cirani semi-skilled workers	nekvalifi- cirani unskilled workers	neraz- vrščeno not classified	
Skupaj	134	376	18127	700	5452	863	Total
Doktorji	-	-	-	-	-	-	Ph. D.
Magistri	-	-	-	-	-	-	M. Sc., M. A.
Visoka-ostali	-	4	52	4	15	2	University attainment
Višja	2	9	125	6	19	13	Non-university attainment
Srednja	34	42	1392	71	229	36	Secondary professional attainment
Nižja	26	1	35	7	6	-	Lower professional attainment
VKV	1	95	26	-	-	-	Highly skilled workers
KV	53	129	15127	116	417	4	Skilled workers
PKV	-	5	46	124	21	-	Semi-skilled workers
NKV	18	26	1267	330	4732	14	Unskilled workers
Neznano	-	65	57	42	13	794	Unknown
A Kmetijstvo, lov, gozdarstvo	-	2	77	3	76	43	A Agriculture, hunting and forestry
Visoka-ostali	-	-	1	-	-	-	University attainment
Višja	-	-	4	-	-	-	Non-university attainment
Srednja	-	1	3	-	4	-	Secondary professional attainment
VKV	-	1	-	-	-	-	Highly skilled workers
KV	-	-	66	-	6	-	Skilled workers
PKV	-	-	-	1	-	-	Semi-skilled workers
NKV	-	-	3	1	62	-	Unskilled workers
Neznano	-	-	-	1	4	43	Unknown
B Ribišтво	-	-	1	-	2	-	B Fishing
Srednja	-	-	-	-	-	-	Secondary professional attainment
KV	-	-	1	-	-	-	Skilled workers
NKV	-	-	-	-	2	-	Unskilled workers
C Rudarstvo	-	-	8	2	2	1	C Mining and quarrying
Srednja	-	-	2	-	-	-	Secondary professional attainment
Nižja	-	-	1	-	-	-	Lower professional attainment
KV	-	-	5	-	-	-	Skilled workers
PKV	-	-	-	1	-	-	Semi-skilled workers
NKV	-	-	-	1	2	-	Unskilled workers
Neznano	-	-	-	-	-	1	Unknown
CB Pridobivanje rud in kamnin brez energetskih	-	-	8	2	2	1	CB Mining & quarrying of energy materials
Srednja	-	-	2	-	-	-	Secondary professional attainment
Nižja	-	-	1	-	-	-	Lower professional attainment
KV	-	-	5	-	-	-	Skilled workers
PKV	-	-	-	1	-	-	Semi-skilled workers
NKV	-	-	-	1	2	-	Unskilled workers
Neznano	-	-	-	-	-	1	Unknown
D Predelovalne dejavnosti	23	82	3739	195	1339	248	D Manufacturing
Doktorji	-	-	-	-	-	-	Ph. D.
Visoka-ostali	-	2	17	2	-	-	University attainment
Višja	2	1	32	2	1	3	Non-university attainment
Srednja	5	12	435	15	24	12	Secondary professional attainment
Nižja	6	-	13	-	-	-	Lower professional attainment
VKV	-	14	7	-	-	-	Highly skilled workers
KV	6	23	2882	40	139	1	Skilled workers
PKV	-	2	12	39	6	-	Semi-skilled workers
NKV	4	10	324	72	1168	3	Unskilled workers
Neznano	-	18	17	25	1	229	Unknown

88. Samozaposlene ženske in pri njih zaposlene osebe po področjih dejavnosti, stopnji strokovne izobrazbe in stopnji strokovne usposobljenosti, 31. 12. 2000 (nadaljevanje)

Self-employed women and persons in paid employment by them by activity, level of professional attainment and level of professional skills, 31. 12. 2000 (continued)

Dejavnost, strokovna izobrazba	Stopnja strokovne usposobljenosti Level of professional skills						Activity, professional attainment
	nižja lower	visoko kvalificirani highly skilled workers	kvalificirani skilled workers	polkvalifi- cirani semi-skilled workers	nekvalifi- cirani unskilled workers	neraz- vrščeno not classified	
DA Proizvodnja hrane, pijač, tobaka izdelkov	6	8	531	27	164	18	DA Mfr. of food; beverages and tobacco
Doktorji	-	-	-	-	-	-	Ph. D.
Visoka-ostali	-	-	1	-	-	-	University attainment
Višja	-	-	3	-	-	1	Non-university attainment
Srednja	1	1	58	1	1	1	Secondary professional attainment
Nižja	3	-	-	-	-	-	Lower professional attainment
VKV	-	2	2	-	-	-	Highly skilled workers
KV	2	4	444	5	18	-	Skilled workers
PKV	-	-	1	3	1	-	Semi-skilled workers
NKV	-	-	22	14	144	1	Unskilled workers
Neznano	-	1	-	4	-	15	Unknown
DB Proizv. tekstilij; tekstilnih, krznenih izdelkov	3	36	1815	66	412	75	DB Mfr. of textiles and textile products
Visoka-ostali	-	1	8	1	-	-	University attainment
Višja	-	-	12	-	-	-	Non-university attainment
Srednja	-	7	213	2	1	1	Secondary professional attainment
Nižja	2	-	5	-	-	-	Lower professional attainment
VKV	-	7	1	-	-	-	Highly skilled workers
KV	1	12	1403	17	45	-	Skilled workers
PKV	-	-	7	19	3	-	Semi-skilled workers
NKV	-	4	155	26	363	-	Unskilled workers
Neznano	-	5	11	1	-	74	Unknown
DC Proizvodnja usnja, usnjenih izdelkov	-	4	138	4	49	7	DC Mfr. of leather and leather products
Visoka-ostali	-	-	-	-	-	-	University attainment
Višja	-	-	3	-	-	-	Non-university attainment
Srednja	-	1	9	-	1	1	Secondary professional attainment
VKV	-	1	-	-	-	-	Highly skilled workers
KV	-	2	101	-	2	-	Skilled workers
PKV	-	-	1	1	-	-	Semi-skilled workers
NKV	-	-	24	2	46	-	Unskilled workers
Neznano	-	-	-	1	-	6	Unknown
DD Obdelava in predelava lesa	-	1	101	11	77	5	DD Manufacture of wood and wood products
Visoka-ostali	-	1	-	-	-	-	University attainment
Višja	-	-	1	-	-	-	Non-university attainment
Srednja	-	-	15	1	2	1	Secondary professional attainment
Nižja	-	-	-	-	-	-	Lower professional attainment
VKV	-	-	-	-	-	-	Highly skilled workers
KV	-	-	68	2	4	-	Skilled workers
PKV	-	-	1	3	-	-	Semi-skilled workers
NKV	-	-	16	5	71	-	Unskilled workers
Neznano	-	-	-	-	-	4	Unknown
DE Proizv. vlaknin, papirja; založništvo, tiskarstvo	4	6	165	9	74	17	DE Mfr. of paper; publishing and printing
Visoka-ostali	-	-	2	-	-	-	University attainment
Višja	-	-	3	-	-	-	Non-university attainment
Srednja	1	-	20	2	3	1	Secondary professional attainment
Nižja	1	-	2	-	-	-	Lower professional attainment
VKV	-	-	1	-	-	-	Highly skilled workers
KV	2	3	123	2	5	-	Skilled workers
PKV	-	-	-	1	-	-	Semi-skilled workers
NKV	-	2	14	3	66	-	Unskilled workers
Neznano	-	1	-	1	-	16	Unknown

88. Samozaposlene ženske in pri njih zaposlene osebe po področjih dejavnosti, stopnji strokovne izobrazbe in stopnji strokovne usposobljenosti, 31. 12. 2000 (nadaljevanje)

Self-employed women and persons in paid employment by them by activity, level of professional attainment and level of professional skills, 31. 12. 2000 (continued)

Dejavnost, strokovna izobrazba	Stopnja strokovne usposobljenosti Level of professional skills						Activity, professional attainment
	nižja lower	visoko kvalificirani highly skilled workers	kvalificirani skilled workers	polkvalifi- cirani semi-skilled workers	nekvalifi- cirani unskilled workers	neraz- vrščeno not classified	
DG Proizv. kemikalij, kemičnih izdelkov, umetnih vl.	-	1	3	1	3	6	DG Mfr. of chemicals, prod.&man-made fibres
Visoka-ostali	-	-	-	-	-	-	University attainment
Višja	-	1	-	1	-	-	Non-university attainment
Srednja	-	-	-	-	1	-	Secondary professional attainment
KV	-	-	1	-	-	-	Skilled workers
NKV	-	-	2	-	2	-	Unskilled workers
Neznano	-	-	-	-	-	6	Unknown
DH Proizv. izdelkov iz gume in plastičnih mas	1	9	174	17	148	22	DH Mfr. of rubber and plastic products
Visoka-ostali	-	-	-	-	-	-	University attainment
Višja	-	-	4	-	-	-	Non-university attainment
Srednja	-	2	32	4	1	-	Secondary professional attainment
Nižja	-	-	2	-	-	-	Lower professional attainment
VKV	-	1	-	-	-	-	Highly skilled workers
KV	-	-	112	3	18	-	Skilled workers
NKV	1	1	21	5	129	-	Unskilled workers
Neznano	-	5	3	5	-	22	Unknown
DI Proizv. drugih nekovinskih mineralnih izdelkov	1	-	43	2	15	8	DI Mfr. of other non-metal.mineral products
Visoka-ostali	-	-	-	-	-	-	University attainment
Višja	1	-	1	-	-	-	Non-university attainment
Srednja	-	-	5	1	1	-	Secondary professional attainment
VKV	-	-	1	-	-	-	Highly skilled workers
KV	-	-	33	1	1	-	Skilled workers
NKV	-	-	2	-	13	1	Unskilled workers
Neznano	-	-	1	-	-	7	Unknown
DJ Proizvodnja kovin in kovinskih izdelkov	5	9	339	27	236	52	DJ Mfr. of basic metals & fabricated products
Visoka-ostali	-	-	4	-	-	-	University attainment
Višja	-	-	2	1	-	1	Non-university attainment
Srednja	2	-	39	2	9	2	Secondary professional attainment
VKV	-	2	1	-	-	-	Highly skilled workers
KV	1	2	257	2	22	-	Skilled workers
PKV	-	2	2	4	2	-	Semi-skilled workers
NKV	2	1	32	7	203	1	Unskilled workers
Neznano	-	2	2	11	-	48	Unknown
DK Proizvodnja strojev in naprav	-	-	37	1	18	1	DK Mfr. of machinery and equipment nec.
Visoka-ostali	-	-	-	-	-	-	University attainment
Višja	-	-	-	-	-	-	Non-university attainment
Srednja	-	-	1	-	-	1	Secondary professional attainment
KV	-	-	31	-	2	-	Skilled workers
PKV	-	-	-	-	-	-	Semi-skilled workers
NKV	-	-	5	1	16	-	Unskilled workers
DL Proizvodnja električne, optične opreme	1	4	142	15	56	14	DL Mfr. of electrical and optical equipment
Visoka-ostali	-	-	2	1	-	-	University attainment
Višja	-	-	2	-	-	1	Non-university attainment
Srednja	1	-	10	1	1	-	Secondary professional attainment
Nižja	-	-	-	-	-	-	Lower professional attainment
VKV	-	1	-	-	-	-	Highly skilled workers
KV	-	-	115	5	5	1	Skilled workers
PKV	-	-	-	7	-	-	Semi-skilled workers
NKV	-	-	13	1	50	-	Unskilled workers
Neznano	-	3	-	-	-	12	Unknown
DM Proizvodnja vozil in plovil	-	-	-	2	-	-	DM Manufacture of transport equipment
Visoka-ostali	-	-	-	-	-	-	University attainment
Srednja	-	-	-	-	-	-	Secondary professional attainment
NKV	-	-	-	2	-	-	Unskilled workers

88. Samozaposlene ženske in pri njih zaposlene osebe po področjih dejavnosti, stopnji strokovne izobrazbe in stopnji strokovne usposobljenosti, 31. 12. 2000 (nadaljevanje)

Self-employed women and persons in paid employment by them by activity, level of professional attainment and level of professional skills, 31. 12. 2000 (continued)

Dejavnost, strokovna izobrazba	Stopnja strokovne usposobljenosti Level of professional skills						Activity, professional attainment
	nižja lower	visoko kvalificirani highly skilled workers	kvalificirani skilled workers	polkvalifi- cirani semi-skilled workers	nekvalifi- cirani unskilled workers	neraz- vrščeno not classified	
DN Proizv. pohištva, druge pred. dejav., reciklaža	2	4	251	13	87	23	DN Manufacturing nec.
Visoka-ostali	-	-	-	-	-	-	University attainment
Višja	1	-	1	-	1	-	Non-university attainment
Srednja	-	1	33	1	3	4	Secondary professional attainment
Nižja	-	-	4	-	-	-	Lower professional attainment
VKV	-	-	1	-	-	-	Highly skilled workers
KV	-	-	194	3	17	-	Skilled workers
PKV	-	-	-	1	-	-	Semi-skilled workers
NKV	1	2	18	6	65	-	Unskilled workers
Neznano	-	1	-	2	1	19	Unknown
E Oskrba z elektriko, plinom, vodo	-	-	2	-	1	-	E Electricity, gas and water supply
Višja	-	-	-	-	-	-	Non-university attainment
Srednja	-	-	-	-	-	-	Secondary professional attainment
KV	-	-	2	-	-	-	Skilled workers
NKV	-	-	-	-	1	-	Unskilled workers
F Gradbeništvo	5	5	379	19	193	21	F Construction
Magistri	-	-	-	-	-	-	M. Sc., M. A.
Visoka-ostali	-	-	-	-	-	1	University attainment
Višja	-	2	-	-	-	-	Non-university attainment
Srednja	2	-	34	1	1	2	Secondary professional attainment
Nižja	1	-	1	-	-	-	Lower professional attainment
VKV	-	2	1	-	-	-	Highly skilled workers
KV	-	-	307	2	11	-	Skilled workers
PKV	-	-	-	-	-	-	Semi-skilled workers
NKV	2	-	36	13	178	1	Unskilled workers
Neznano	-	1	-	3	3	17	Unknown
G Trgovina; popravila motornih vozil	31	122	4634	71	452	88	G Wholesale, retail; certain repair
Magistri	-	-	-	-	-	-	M. Sc., M. A.
Visoka-ostali	-	-	21	-	-	-	University attainment
Višja	-	5	52	1	1	-	Non-university attainment
Srednja	8	16	382	9	6	3	Secondary professional attainment
Nižja	2	-	5	3	-	-	Lower professional attainment
VKV	1	44	9	-	-	-	Highly skilled workers
KV	17	44	3925	14	38	2	Skilled workers
PKV	-	3	7	9	1	-	Semi-skilled workers
NKV	3	7	224	33	405	1	Unskilled workers
Neznano	-	3	9	2	1	82	Unknown
H Gostinstvo	27	64	4553	257	1698	160	H Hotels and restaurants
Visoka-ostali	-	1	2	-	1	-	University attainment
Višja	-	-	23	1	1	-	Non-university attainment
Srednja	4	5	364	20	11	5	Secondary professional attainment
Nižja	8	-	11	3	4	-	Lower professional attainment
VKV	-	25	7	-	-	-	Highly skilled workers
KV	12	17	3671	37	110	-	Skilled workers
PKV	-	-	25	45	8	-	Semi-skilled workers
NKV	3	5	443	141	1559	4	Unskilled workers
Neznano	-	11	7	10	4	151	Unknown
I Promet, skladiščenje, zveze	9	2	313	17	93	12	I Transport, storage and communication
Visoka-ostali	-	-	-	-	-	-	University attainment
Višja	-	-	3	-	-	1	Non-university attainment
Srednja	2	-	17	2	2	2	Secondary professional attainment
Nižja	2	-	-	-	-	-	Lower professional attainment
VKV	-	1	-	-	-	-	Highly skilled workers
KV	4	1	252	1	3	-	Skilled workers
PKV	-	-	-	2	-	-	Semi-skilled workers
NKV	1	-	41	12	88	-	Unskilled workers
Neznano	-	-	-	-	-	9	Unknown

88. Samozaposlene ženske in pri njih zaposlene osebe po področjih dejavnosti, stopnji strokovne izobrazbe in stopnji strokovne usposobljenosti, 31. 12. 2000 (nadaljevanje)

Self-employed women and persons in paid employment by them by activity, level of professional attainment and level of professional skills, 31. 12. 2000 (continued)

Dejavnost, strokovna izobrazba	Stopnja strokovne usposobljenosti Level of professional skills						Activity, professional attainment
	nižja lower	visoko kvalificirani highly skilled workers	kvalificirani skilled workers	polkvalifi- cirani semi-skilled workers	nekvalifi- cirani unskilled workers	neraz- vrščeno not classified	
J Finančno posredništvo	-	-	17	-	3	-	J Financial intermediation
Visoka-ostali	-	-	-	-	-	-	University attainment
Višja	-	-	-	-	-	-	Non-university attainment
Srednja	-	-	1	-	-	-	Secondary professional attainment
KV	-	-	15	-	1	-	Skilled workers
NKV	-	-	1	-	2	-	Unskilled workers
K Nepremičnine, najem, poslovne storitve	15	14	741	52	589	51	K Real estate, renting & business activities
Doktorji	-	-	-	-	-	-	Ph. D.
Magistri	-	-	-	-	-	-	M. Sc., M. A.
Visoka-ostali	-	1	6	-	-	-	University attainment
Višja	-	-	6	-	-	7	Non-university attainment
Srednja	1	4	67	6	10	5	Secondary professional attainment
Nižja	5	1	1	1	1	-	Lower professional attainment
VKV	-	-	-	-	-	-	Highly skilled workers
KV	7	2	539	5	36	-	Skilled workers
PKV	-	-	-	11	1	-	Semi-skilled workers
NKV	2	2	122	29	541	-	Unskilled workers
Neznano	-	4	-	-	-	39	Unknown
M Izobraževanje	-	-	5	-	1	1	M Education
Magistri	-	-	-	-	-	-	M. Sc., M. A.
Visoka-ostali	-	-	-	-	-	-	University attainment
Višja	-	-	-	-	-	-	Non-university attainment
Srednja	-	-	3	-	1	-	Secondary professional attainment
KV	-	-	2	-	-	-	Skilled workers
Neznano	-	-	-	-	-	1	Unknown
N Zdravstvo, socialno varstvo	12	-	50	9	82	18	N Health and social work
Magistri	-	-	-	-	-	-	M. Sc., M. A.
Visoka-ostali	-	-	-	-	-	-	University attainment
Višja	-	-	-	-	-	1	Non-university attainment
Srednja	8	-	20	2	5	3	Secondary professional attainment
KV	2	-	18	2	18	1	Skilled workers
PKV	-	-	-	1	-	-	Semi-skilled workers
NKV	2	-	12	4	59	5	Unskilled workers
Neznano	-	-	-	-	-	8	Unknown
O Druge javne, skupne in osebne storitve	12	85	3417	45	497	216	O Other social and personal services
Doktorji	-	-	-	-	-	-	Ph. D.
Magistri	-	-	-	-	-	-	M. Sc., M. A.
Visoka-ostali	-	-	3	-	-	1	University attainment
Višja	-	1	4	-	-	1	Non-university attainment
Srednja	4	4	50	3	5	2	Secondary professional attainment
Nižja	2	-	3	-	1	-	Lower professional attainment
VKV	-	8	2	-	-	-	Highly skilled workers
KV	5	42	3271	10	28	-	Skilled workers
PKV	-	-	2	14	2	-	Semi-skilled workers
NKV	1	2	58	17	461	-	Unskilled workers
Neznano	-	28	24	1	-	212	Unknown
P Zasebna gospodinjstva	-	-	191	30	424	4	P Private households with employees
Visoka-ostali	-	-	2	2	14	-	University attainment
Višja	-	-	1	2	16	-	Non-university attainment
Srednja	-	-	14	13	160	2	Secondary professional attainment
KV	-	-	171	5	27	-	Skilled workers
PKV	-	-	-	1	3	-	Semi-skilled workers
NKV	-	-	3	7	204	-	Unskilled workers
Neznano	-	-	-	-	-	2	Unknown

Vir: Statistični register delovno aktivnega prebivalstva / Source: Statistical Register of Employment



89. Število pripravnikov po stopnji šolske izobrazbe, dejavnosti in spolu, Slovenija, 31. 12. 2000
The number of trainees by level of school education, by activity and by sex, Slovenia, 31. 12. 2000

Dejavnosti	Zaposlene osebe v podjetjih, družbah in organizacijah Persons in paid employment in enterprises, companies and organisations								Activity
	konec poročevalskega meseca at the end of the reference month				sprejeti v mesecu accepted in the month				
	skupaj total	stopnja šolske izobrazbe level of the school education			skupaj total	stopnja šolske izobrazbe level of the school education			
		srednja sec- ondary	višja non- university	visoka university		srednja sec- ondary	višja non- university	visoka university	
Skupaj	3759	1481	316	1962	410	183	26	201	Total
moški	1829	872	174	783	189	102	15	72	men
ženske	1930	609	142	1179	221	81	11	129	women
A Kmetijstvo, lov, gozdarstvo	39	19	3	17	3	2	-	1	A Agriculture, hunting and forestry
moški	14	5	2	7	2	1	-	1	men
ženske	25	14	1	10	1	1	-	-	women
C Rudarstvo	15	13	-	2	-	-	-	-	C Mining and quarrying
moški	13	11	-	2	-	-	-	-	men
ženske	2	2	-	-	-	-	-	-	women
CA Pridobivanje energijskih surovin	12	10	-	2	-	-	-	-	CA Mining & quarrying of energy materials
moški	12	10	-	2	-	-	-	-	men
ženske	-	-	-	-	-	-	-	-	women
CB Pridobivanje rud in kamnin brez energijskih	3	3	-	-	-	-	-	-	CB Mining & quarrying, not energy materials
moški	1	1	-	-	-	-	-	-	men
ženske	2	2	-	-	-	-	-	-	women
D Predelovalne dejavnosti	1001	514	102	385	86	45	10	31	D Manufacturing
moški	639	349	72	218	49	26	7	16	men
ženske	362	165	30	167	37	19	3	15	women
DA Proizvodnja hrane, pijač, tobanih izdelkov	119	75	2	42	12	6	-	6	DA Mfr. of food; beverages and tobacco
moški	68	48	2	18	5	3	-	2	men
ženske	51	27	-	24	7	3	-	4	women
DB Proizv. tekstilij; tekstilnih, krznenih izdelkov	120	75	17	28	14	9	1	4	DB Mfr. of textiles and textile products
moški	13	4	3	6	2	1	-	1	men
ženske	107	71	14	22	12	8	1	3	women
DC Proizvodnja usnja, usnjenih izdelkov	14	6	3	5	3	1	-	2	DC Mfr. of leather and leather products
moški	3	2	-	1	-	-	-	-	men
ženske	11	4	3	4	3	1	-	2	women
DD Obdelava in predelava lesa	36	24	3	9	1	1	-	-	DD Manufacture of wood and wood products
moški	33	21	3	9	1	1	-	-	men
ženske	3	3	-	-	-	-	-	-	women
DE Proizv. vlaknin, papirja; založništvo, tiskarstvo	67	21	5	41	3	1	-	2	DE Mfr. of paper; publishing and printing
moški	35	15	2	18	1	-	-	1	men
ženske	32	6	3	23	2	1	-	1	women

89. Število pripravnikov po stopnji šolske izobrazbe, dejavnosti in spolu, Slovenija, 31. 12. 2000 (nadaljevanje)
The number of trainees by level of school education, by activity and by sex, Slovenia, 31. 12. 2000 (continued)

Dejavnosti	Zaposlene osebe v podjetjih, družbah in organizacijah Persons in paid employment in enterprises, companies and organisations								Activity
	konec poročevalskega meseca at the end of the reference month				sprejeti v mesecu accepted in the month				
	skupaj total	stopnja šolske izobrazbe level of the school education			skupaj total	stopnja šolske izobrazbe level of the school education			
		srednja sec- ondary	višja non- university	visoka university		srednja sec- ondary	višja non- university	visoka university	
DG Proizv. kemikalij, kemičnih izdelkov, umetnih vl.	85	22	3	60	7	3	-	4	DG Mfr. of chemicals, prod.&man-made fibres
moški	41	9	1	31	3	-	-	3	men
ženske	44	13	2	29	4	3	-	1	women
DH Proizv. izdelkov iz gume in plastičnih mas	21	11	3	7	2	2	-	-	DH Mfr. of rubber and plastic products
moški	15	7	3	5	2	2	-	-	men
ženske	6	4	-	2	-	-	-	-	women
DI Proizv. drugih nekovinskih mineralnih izdelkov	35	22	3	10	2	2	-	-	DI Mfr. of other non-metal.mineral products
moški	28	17	3	8	2	2	-	-	men
ženske	7	5	-	2	-	-	-	-	women
DJ Proizvodnja kovin in kovinskih izdelkov	129	65	17	47	10	5	2	3	DJ Mfr. of basic metals & fabricated products
moški	96	54	14	28	7	3	2	2	men
ženske	33	11	3	19	3	2	-	1	women
DK Proizvodnja strojev in naprav	95	49	17	29	9	5	2	2	DK Mfr. of machinery and equipment nec.
moški	78	41	15	22	9	5	2	2	men
ženske	17	8	2	7	-	-	-	-	women
DL Proizvodnja električne, optične opreme	187	93	25	69	18	7	5	6	DL Mfr. of electrical and optical equipment
moški	163	88	22	53	15	7	3	5	men
ženske	24	5	3	16	3	-	2	1	women
DM Proizvodnja vozil in plovil	47	18	4	25	1	1	-	-	DM Manufacture of transport equipment
moški	29	13	4	12	1	1	-	-	men
ženske	18	5	-	13	-	-	-	-	women
DN Proizv. pohištva, druge pred. dejav., reciklaža	46	33	-	13	4	2	-	2	DN Manufacturing nec.
moški	37	30	-	7	1	1	-	-	men
ženske	9	3	-	6	3	1	-	2	women
E Oskrba z elektriko, plinom, vodo	83	41	5	37	7	4	-	3	E Electricity, gas and water supply
moški	61	31	4	26	5	3	-	2	men
ženske	22	10	1	11	2	1	-	1	women
F Gradbeništvo	148	82	18	48	6	1	3	2	F Construction
moški	103	58	16	29	4	-	3	1	men
ženske	45	24	2	19	2	1	-	1	women
G Trgovina; popravila motornih vozil	365	246	23	96	47	38	2	7	G Wholesale, retail; certain repair
moški	171	123	14	34	23	20	1	2	men
ženske	194	123	9	62	24	18	1	5	women

89. Število pripravnikov po stopnji šolske izobrazbe, dejavnosti in spolu, Slovenija, 31. 12. 2000 (nadaljevanje)
The number of trainees by level of school education, by activity and by sex, Slovenia, 31. 12. 2000 (continued)

Dejavnosti	Zaposlene osebe v podjetjih, družbah in organizacijah Persons in paid employment in enterprises, companies and organisations								Activity
	konec poročevalskega meseca at the end of the reference month				sprejeti v mesecu accepted in the month				
	skupaj total	stopnja šolske izobrazbe level of the school education			skupaj total	stopnja šolske izobrazbe level of the school education			
		srednja sec- ondary	višja non- university	visoka university		srednja sec- ondary	višja non- university	visoka university	
H Gostinstvo	84	58	9	17	10	7	-	3	H Hotels and restaurants
moški	46	39	2	5	5	4	-	1	men
ženske	38	19	7	12	5	3	-	2	women
I Promet, skladiščenje, zveze	174	97	9	68	19	15	-	4	I Transport, storage and communication
moški	89	48	8	33	13	9	-	4	men
ženske	85	49	1	35	6	6	-	-	women
J Finančno posredništvo	230	70	11	149	27	10	-	17	J Financial intermediation
moški	100	26	2	72	10	4	-	6	men
ženske	130	44	9	77	17	6	-	11	women
K Nepremičnine, najem, poslovne storitve	310	83	24	203	25	12	2	11	K Real estate, renting & business activities
moški	159	48	16	95	12	8	2	2	men
ženske	151	35	8	108	13	4	-	9	women
L Javna uprava, obramba, socialno zavarovanje	706	142	46	518	123	36	6	81	L Public administ. & defence; comp. soc. sec.
moški	286	95	26	165	42	20	1	21	men
ženske	420	47	20	353	81	16	5	60	women
M Izobraževanje	161	17	6	138	12	3	-	9	M Education
moški	38	7	2	29	5	2	-	3	men
ženske	123	10	4	109	7	1	-	6	women
N Zdravstvo, socialno varstvo	358	81	52	225	33	7	2	24	N Health and social work
moški	85	26	6	53	14	4	-	10	men
ženske	273	55	46	172	19	3	2	14	women
O Druge javne, skupne in osebne storitve	85	18	8	59	12	3	1	8	O Other social and personal services
moški	25	6	4	15	5	1	1	3	men
ženske	60	12	4	44	7	2	-	5	women

89. Število pripravnikov po stopnji šolske izobrazbe, dejavnosti in spolu, Slovenija, 31. 12. 2000 (nadaljevanje)
The number of trainees by level of school education, by activity and by sex, Slovenia, 31. 12. 2000 (continued)

Dejavnosti	Samozaposlene osebe in pri njih zaposlene osebe Self-employed persons and persons employed by them								Activity
	konec poročevalskega meseca at the end of the reference month				sprejeti v mesecu accepted in the month				
	skupaj total	stopnja šolske izobrazbe level of the school education			skupaj total	stopnja šolske izobrazbe level of the school education			
		srednja sec- ondary	višja non- university	visoka university		srednja sec- ondary	višja non- university	visoka university	
Skupaj	317	276	5	36	40	35	1	4	Total
moški	176	160	2	14	21	18	1	2	men
ženske	141	116	3	22	19	17	-	2	women
A Kmetijstvo, lov, gozdarstvo	1	1	-	-	1	1	-	-	A Agriculture, hunting and forestry
moški	1	1	-	-	1	1	-	-	men
ženske	-	-	-	-	-	-	-	-	women
D Predelovalne dejavnosti	61	57	1	3	7	5	1	1	D Manufacturing
moški	48	46	1	1	5	4	1	-	men
ženske	13	11	-	2	2	1	-	1	women
DA Proizvodnja hrane, pijač, tobaka in izdelkov	7	7	-	-	2	2	-	-	DA Mfr. of food; beverages and tobacco
moški	5	5	-	-	1	1	-	-	men
ženske	2	2	-	-	1	1	-	-	women
DB Proizv. tekstilij; tekstilnih, krznenih izdelkov	7	7	-	-	-	-	-	-	DB Mfr. of textiles and textile products
moški	-	-	-	-	-	-	-	-	men
ženske	7	7	-	-	-	-	-	-	women
DD Obdelava in predelava lesa	4	4	-	-	1	1	-	-	DD Manufacture of wood and wood products
moški	4	4	-	-	1	1	-	-	men
ženske	-	-	-	-	-	-	-	-	women
DE Proizv. vlaknin, papirja; založništvo, tiskarstvo	3	1	-	2	-	-	-	-	DE Mfr. of paper; publishing and printing
moški	1	-	-	1	-	-	-	-	men
ženske	2	1	-	1	-	-	-	-	women
DH Proizv. izdelkov iz gume in plastičnih mas	1	1	-	-	-	-	-	-	DH Mfr. of rubber and plastic products
moški	1	1	-	-	-	-	-	-	men
ženske	-	-	-	-	-	-	-	-	women
DJ Proizvodnja kovin in kovinskih izdelkov	18	17	1	-	1	-	1	-	DJ Mfr. of basic metals & fabricated products
moški	17	16	1	-	1	-	1	-	men
ženske	1	1	-	-	-	-	-	-	women
DK Proizvodnja strojev in naprav	6	6	-	-	2	2	-	-	DK Mfr. of machinery and equipment nec.
moški	6	6	-	-	2	2	-	-	men
ženske	-	-	-	-	-	-	-	-	women
DL Proizvodnja električne, optične opreme	3	2	-	1	1	-	-	1	DL Mfr. of electrical and optical equipment
moški	2	2	-	-	-	-	-	-	men
ženske	1	-	-	1	1	-	-	1	women

89. Število pripravnikov po stopnji šolske izobrazbe, dejavnosti in spolu, Slovenija, 31. 12. 2000 (nadaljevanje)
The number of trainees by level of school education, by activity and by sex, Slovenia, 31. 12. 2000 (continued)

Dejavnosti	Samozaposlene osebe in pri njih zaposlene osebe Self-employed persons and persons employed by them								Activity
	konec poročevalskega meseca at the end of the reference month				sprejeti v mesecu accepted in the month				
	skupaj total	stopnja šolske izobrazbe level of the school education			skupaj total	stopnja šolske izobrazbe level of the school education			
		srednja sec- ondary	višja non- university	visoka university		srednja sec- ondary	višja non- university	visoka university	
DN Proizv. pohištva, druge pred. dejav., reciklaža	12	12	-	-	-	-	-	-	DN Manufacturing nec.
moški	12	12	-	-	-	-	-	-	men
ženske	-	-	-	-	-	-	-	-	women
F Gradbeništvo	24	24	-	-	2	2	-	-	F Construction
moški	22	22	-	-	2	2	-	-	men
ženske	2	2	-	-	-	-	-	-	women
G Trgovina; popravila motornih vozil	74	72	-	2	8	8	-	-	G Wholesale, retail; certain repair
moški	42	41	-	1	5	5	-	-	men
ženske	32	31	-	1	3	3	-	-	women
H Gostinstvo	60	60	-	-	8	8	-	-	H Hotels and restaurants
moški	30	30	-	-	5	5	-	-	men
ženske	30	30	-	-	3	3	-	-	women
I Promet, skladiščenje, zveze	8	7	1	-	-	-	-	-	I Transport, storage and communication
moški	6	6	-	-	-	-	-	-	men
ženske	2	1	1	-	-	-	-	-	women
K Nepremičnine, najem, poslovne storitve	45	15	2	28	5	2	-	3	K Real estate, renting & business activities
moški	17	6	1	10	3	1	-	2	men
ženske	28	9	1	18	2	1	-	1	women
N Zdravstvo, socialno varstvo	7	5	1	1	-	-	-	-	N Health and social work
moški	4	3	-	1	-	-	-	-	men
ženske	3	2	1	-	-	-	-	-	women
O Druge javne, skupne in osebne storitve	35	34	-	1	9	9	-	-	O Other social and personal services
moški	5	4	-	1	-	-	-	-	men
ženske	30	30	-	-	9	9	-	-	women
P Zasebna gospodinjstva z zaposlenim osebjem	2	1	-	1	-	-	-	-	P Private households with employees
moški	1	1	-	-	-	-	-	-	men
ženske	1	-	-	1	-	-	-	-	women

Vir: Statistični register delovno aktivnega prebivalstva / Source: Statistical Register of Employment

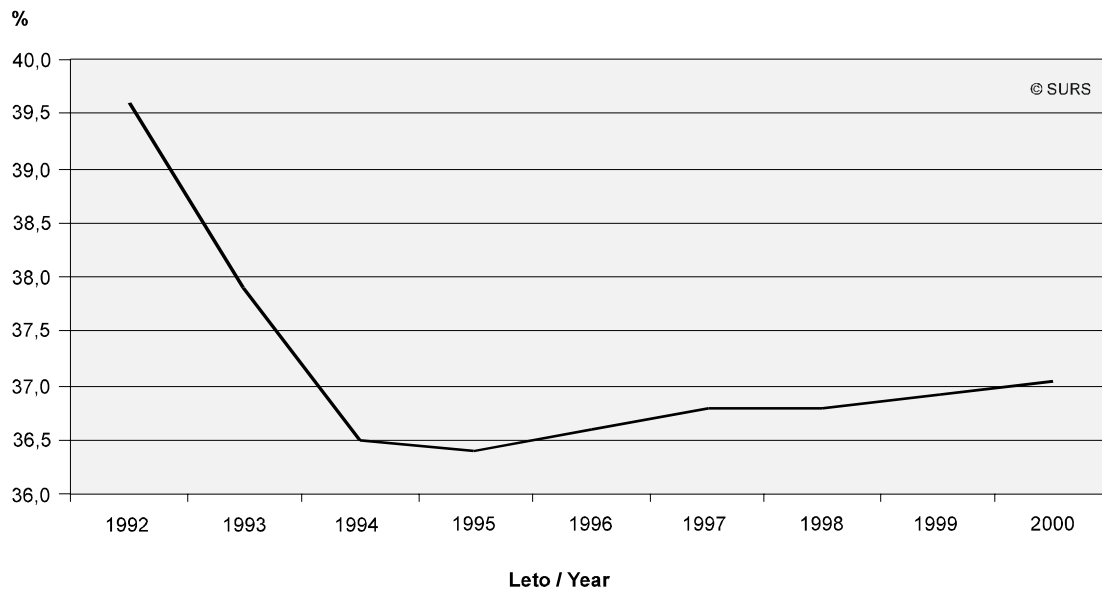


90. Sestava povprečne mesečne bruto plače, Slovenija, 1992-2000
Structure of average monthly gross earnings, Slovenia, 1992-2000

	Bruto plača Gross earnings	Davki in prispevki iz plače Taxes and contributions	Delež Share	Neto plača skupaj Net earnings total	Za delo preko polnega delovnega časa For overtime work	Delež Share	Za delo v delovnem času Earnings for regular working time	Po periodičnem obračunu in zaključnem računu Bonuses after periodic and final balance sheet
	SIT	SIT	%	SIT	SIT	%	SIT	SIT
1992	51044	20231	39,6	30813	536	1,1	50299	745
1993	75432	28606	37,9	46826	966	1,3	74110	1322
1994	94618	34529	36,5	60089	1608	1,7	93485	1133
1995	111996	40717	36,4	71279	1881	1,7	111398	598
1996	129125	47295	36,6	81830	2183	1,7	128296	829
1997	144251	53052	36,8	91199	2456	1,7	143500	751
1998	158069	58150	36,8	99919	2759	1,7	156598	1471
1999	173245	63966	36,9	109279	3160	1,8	171184	2061
2000	191669	70980	37,0	120689	3658	1,9	188706	2963

Slika 5: Delež davkov in prispevkov v letih 1992-2000

Chart 5: Share of taxes and contributions 1992-2000



Vir: Mesečna raziskava ZAP/M / Source: Monthly survey ZAP/M

91. Povprečna mesečna bruto plača na zaposleno osebo v podjetjih, družbah in organizacijah po področjih dejavnosti, Slovenija, 1993-2000¹⁾Average monthly gross earnings per person in paid employment in enterprises, companies and organisations by activity, Slovenia, 1993-2000¹⁾

Dejavnost	1993	1994	1995	1996	1997	1998	1999	2000	Activity
Skupaj	75432	94618	111996	129125	144251	158069	173245	191669	Total
A Kmetijstvo, lov, gozdarstvo	79477	95022	107492	123136	135511	149579	161367	171669	A Agriculture, hunting and forestry
01 Kmetijstvo, lov, storitve	77071	95025	102855	118691	129975	143714	156192	165255	01 Agriculture, hunting and services
02 Gozdarstvo, storitve	85625	95011	122891	136691	152267	168306	177998	191531	02 Forestry, logging and services
B Ribišstvo	78484	97553	108595	122348	135830	148276	154290	166131	B Fishing
C Rudarstvo	91849	113838	132222	146846	164213	175712	193169	218705	C Mining and quarrying
CA Pri. energetskih surovin	97364	119035	137635	151689	169418	182732	198728	224494	CA Mining & quarrying of energy materials
CB Pri. rud in kamnin razen energetskih	69000	88924	105197	119058	134913	142706	165738	189794	CB Mining & quarrying, not energy materials
D Predelovalne dejavnosti	62491	79347	92877	106144	118960	132080	144110	161296	D Manufacturing
DA Pro. hrane, pijač, tobaknih izd.	77652	97756	113835	128426	139691	152817	165826	178524	DA Mfr. of food; beverages and tobacco
DB Pro. tekstilij; tekstilnih, krznenih izd.	53487	64086	72233	79869	88193	97469	104891	116993	DB Mfr. of textiles and textile products
DC Pro. usnja, usnjenih izd.	52952	63415	72062	79947	89926	99967	109761	123586	DC Mfr. of leather and leather products
DD Obdelava in predelava lesa	56416	69971	80920	91841	102521	112494	122446	134379	DD Manufacture of wood and wood products
DE Pro. vlaknin, papirja; založništvo, tiskar	79868	96609	111128	128176	143745	160285	177255	199908	DE Mfr. of paper; publishing and printing
DF Pro. koksa, naftnih deriv., jedrskega gori	88079	102470	141403	157034	178362	182682	162564	181421	DF Mfr. of coke, petroleum prods.&nuc. fuel
DG Pro. kemikalij, kemičnih izd., umetnih vl.	88985	116879	139554	162876	182036	210476	217614	248995	DG Mfr. of chemicals, prod.&man-made fibres
DH Pro. izd. iz gume in plastičnih mas	69433	85837	101518	112222	122481	137701	148568	162797	DH Mfr. of rubber and plastic products
DI Pro. dr. nekovinskih mineralnih izd.	63144	80151	92467	105413	118520	131504	146607	162923	DI Mfr. of other non-metal.mineral products
DJ Pro. kovin in kovinskih izd.	57810	77115	91411	104828	118673	131145	143464	162965	DJ Mfr. of basic metals & fabricated products
DK Pro. strojev in naprav	59047	76378	89721	101591	114839	125937	139970	157585	DK Mfr. of machinery and equipment nec.
DL Pro. električne, optične opreme	62527	82088	95641	110158	124411	135052	148461	164600	DL Mfr. of electrical and optical equipment
DM Pro. vozil in plovil	60189	76474	91308	105493	118630	132985	151019	171684	DM Manufacture of transport equipment
DN Pro. pohištva, dr. pred. dej., reciklaža	55735	68661	81062	91212	98916	114203	124333	137217	DN Manufacturing nec.
E Oskrba z elektriko, plinom, vodo	87645	114367	133896	148320	163210	178616	200429	219212	E Electricity, gas and water supply
F Gradbeništvo	62605	80312	94427	109282	119498	134097	147510	159541	F Construction
G Trgovina; popravila mot. vozil	79092	98242	113009	128015	138305	151096	162907	173119	G Wholesale, retail; certain repair
H Gostinstvo	68173	91538	107945	121652	125962	127034	139145	150527	H Hotels and restaurants
I Promet, skladiščenje, zveze	86768	110087	125267	142511	156603	171424	186849	208417	I Transport, storage and communication
J Finančno posredništvo	108443	139612	168555	194922	214567	232601	255147	279107	J Financial intermediation
K Nepremičnine, najem, poslovne stor.	85756	114905	127893	141086	154617	170255	186301	207803	K Real estate, renting & business activities
L Javna uprava, obramba, socialno zavarov.	106558	124010	146640	171476	189681	202543	223914	244662	L Public administ.& defence; comp.soc.sec.
M Izobraževanje	86697	103247	118972	138609	162874	175248	192089	220572	M Education
N Zdravstvo, socialno varstvo	82621	99982	128835	152378	169644	182315	203098	224575	N Health and social work
O Dr.javne, skupne in osebne stor.	90242	109794	146112	169328	191060	214438	228012	245579	O Other social and personal services

1) Podatki za leta 1993 do 1996 so ocene, zračunane iz podatkov raziskave ZAP/M v EKD. / Data from 1993 to 1996 are estimated on the basis of data of the monthly survey ZAP/M in National Classification of Activity.

Vir: Mesečna raziskava ZAP/M / Source: Monthly survey ZAP/M



92. Povprečna mesečna bruto in neto plača na zaposleno osebo v podjetjih, družbah in organizacijah, Slovenija, 2000
Average monthly gross and net earnings per person in paid employment in enterprises, companies and organisations, Slovenia, 2000

Dejavnost	Bruto plača Gross earnings				Neto plača Net earnings	Activity
	skupaj total	plača brez zaostalih izplačil earnings with- out payments for previous month	izplačila po period. obr. zak. rač. in druga zaost. izplačila earnings for previous month	nadure earnings for overtime work		
Skupaj	191669	188706	2963	3658	120689	Total
A Kmetijstvo, lov, gozdarstvo	171669	169692	1976	535	111221	A Agriculture, hunting and forestry
01 Kmetijstvo, lov, storitve	165255	164070	1186	689	107108	01 Agriculture, hunting and services
02 Gozdarstvo, storitve	191531	187106	4425	58	123960	02 Forestry, logging and services
B Ribišтво	166131	165501	629	542	107512	B Fishing
05 Ribišтво	166131	165501	629	542	107512	05 Fishing, hatcheries and services
C Rudarstvo	218705	217848	857	4417	141948	C Mining and quarrying
CA Pri. energetske surovine	224494	223833	661	4485	146072	CA Mining & quarrying of energy materials
10 Pri. črnega, rjavega premoga, lignita, šot	224723	224087	636	4565	146215	10 Mining of coal & lignite; extrac. of peat
12 Pri. uranovih in torijevih rud	Z	Z	Z	Z	Z	12 Mining of uranium and thorium ores
CB Pri. rud in kamnin razen energetskih	189794	187953	1840	4076	120351	CB Mining & quarrying, not energy materials
13 Pri. rud	Z	Z	Z	Z	Z	13 Mining of metal ores
14 Pri. dr. rudnin in kamnin	190204	188194	2009	3854	120549	14 Other mining and quarrying
D Predelovalne dejavnosti	161296	158790	2506	3728	104031	D Manufacturing
DA Pro. hrane, pijač, tobaka in izdel.	178524	175547	2978	2539	113492	DA Mfr. of food; beverages and tobacco
15 Pro. hrane, pijač, krmil	177265	174244	3022	2371	112853	15 Mfr. of food products and beverages
16 Pro. tobaka in izdel.	Z	Z	Z	Z	Z	16 Manufacture of tobacco products
DB Pro. tekstilij; tekstilnih, krznenih izdel.	116993	116366	627	1649	78770	DB Mfr. of textiles and textile products
17 Pro. tekstilij	126505	125399	1106	2892	84226	17 Manufacture of textiles
18 Pro. oblačil; strojenje, dodelava krzna	108392	108198	194	526	73837	18 Mfr. of wearing apparel; dress. of fur
DC Pro. usnja, usnjenih izdel.	123586	123159	427	1704	82704	DC Mfr. of leather and leather products
19 Pro. usnja, usnjenih izdel.	123586	123159	427	1704	82704	19 Leather tanning; mfr. of luggage, etc.
DD Obdelava in predelava lesa	134379	134205	174	3140	88357	DD Manufacture of wood and wood products
20 Obdelava in predelava lesa	134379	134205	174	3140	88357	20 Mfr. of wood and wood, cork, etc. goods
DE Pro. vlaknin, papirja; založništvo, tiskar	199908	194473	5435	4382	123424	DE Mfr. of paper; publishing and printing
21 Pro. vlaknin, papirja ter izdel. iz njih	171693	166679	5015	3495	109412	21 Mfr. of pulp, paper and paper products
22 Založništvo, tiskarstvo	224681	218877	5804	5161	135727	22 Publishing, printing and recorded media
DF Pro. koksa, naftnih deriv., jedrskega goriva	181421	181421	-	1782	117638	DF Mfr. of coke, petroleum prods.&nuc. fuel
23 Pro. koksa, naftnih deriv., jedrskega goriva	181421	181421	-	1782	117638	23 Mfr. of coke, petroleum prods.&nuc. fuel
DG Pro. kemikalij, kemičnih izdel., umetnih vl.	248995	236423	12571	3376	151061	DG Mfr. of chemicals, prod.&man-made fibres
24 Pro. kemikalij, kemičnih izdel., umetnih vl.	248995	236423	12571	3376	151061	24 Mfr. of chemicals & chemical products
DH Pro. izdel. iz gume in plastičnih mas	162797	159541	3256	2876	105604	DH Mfr. of rubber and plastic products
25 Pro. izdel. iz gume in plastičnih mas	162797	159541	3256	2876	105604	25 Mfr. of rubber and plastic products
DI Pro. dr. nekovinskih mineralnih izdel.	162923	161020	1903	3448	105067	DI Mfr. of other non-metal.mineral products
26 Pro. dr. nekovinskih mineralnih izdel.	162923	161020	1903	3448	105067	26 Mfr. of other non-metal.mineral products
DJ Pro. kovin in kovinskih izdel.	162965	160430	2535	4373	106120	DJ Mfr. of basic metals & fabricated products
27 Pro. kovin	169362	168845	516	4512	109756	27 Manufacture of basic metals
28 Pro. kovinskih izdel.brez strojev, naprav	160230	156831	3398	4313	104567	28 Mfr. of fabricated metal, not machines
DK Pro. strojev in naprav	157585	156535	1049	6887	103272	DK Mfr. of machinery and equipment nec.
29 Pro. strojev in naprav	157585	156535	1049	6887	103272	29 Mfr. of machinery and equipment nec.
DL Pro. električne, optične opreme	164600	162968	1633	4608	105607	DL Mfr. of electrical and optical equipment
30 Pro. pisarniških strojev, računalnikov	194523	193653	870	587	120429	30 Mfr. of office machinery and computers
31 Pro. el. strojev, aparatov	164268	161776	2492	5815	105839	31 Mfr. of electric. machinery etc. nec.
32 Pro. RTV, komunikacijskih aparatov, opreme	165929	164825	1104	4520	104943	32 Mfr. of radio, TV and equipment
33 Pro. medicin., finomehan., optičnih instr.	160271	159501	770	3159	103888	33 Mfr. of medical & precision instruments



92. Povprečna mesečna bruto in neto plača na zaposleno osebo v podjetjih, družbah in organizacijah, Slovenija, 2000 (nadaljevanje)
Average monthly gross and net earnings per person in paid employment in enterprises, companies and organisations, Slovenia, 2000 (continued)

Dejavnost	Bruto plača Gross earnings				Neto plača Net earnings	Activity
	skupaj total	plača brez zaostalih izplačil earnings with- out payments for previous month	izplačila po period. obr. zak. rač. in druga zaost. izplačila earnings for previous month	nadure earnings for overtime work		
DM Pro. vozil in plovil	171684	170472	1201	3760	111454	DM Manufacture of transport equipment
34 Pro. mot. vozil, prikolic, polprikolic	173975	173076	899	3470	112325	34 Mfr. of motor vehicles, trailers, etc.
35 Pro. dr. vozil, plovil	165783	163768	2015	4507	109210	35 Mfr. of other transport equipment
DN Pro. pohištva, dr. pred. dej., reciklaža	137217	135456	1761	3453	90165	DN Manufacturing nec.
36 Pro. pohištva, dr. predelovalne dej.	133273	131900	1373	3648	87821	36 Mfr. of furniture; manufacturing nec.
37 Reciklaža	198336	190555	7781	429	126500	37 Recycling
E Oskrba z elektriko, plinom, vodo	219212	214082	5130	4111	137523	E Electricity, gas and water supply
40 Oskrba z el., plinom, paro, toplo vodo	226840	221926	4914	4372	141663	40 Electricity, gas, steam and hot water
41 Zbiranje, čiščenje, distribucija vode	198509	192794	5715	3404	126289	41 Collection, purification etc. of water
F Gradbeništvo	159541	157807	1734	4990	103468	F Construction
45 Gradbeništvo	159541	157807	1734	4990	103468	45 Construction
G Trgovina; popravila mot. vozil	173119	170938	2180	1880	109712	G Wholesale, retail; certain repair
50 Poprav., trg. z mot. vozili, gorivi	199572	196625	2947	1501	123776	50 Sale, repair etc. motors; fuel
51 Posredništvo, trg. na debelo, brez vozil	193516	190749	2766	1337	119842	51 Wholesale, commission, not motors
52 Trg. na drobno brez mot. vozil; poprav. iz	152714	151120	1593	2337	99332	52 Retail trade, not motors; repairs
H Gostinstvo	150527	148708	1819	1077	97820	H Hotels and restaurants
55 Gostinstvo	150527	148708	1819	1077	97820	55 Hotels and restaurants
I Promet, skladiščenje, zveze	208417	202424	5993	2477	131868	I Transport, storage and communication
60 Kopenski promet, cevovodni transport	183671	181882	1789	2939	118765	60 Land transport; pipelines transport
61 Vodni promet	275466	275120	345	2286	160984	61 Water transport
62 Zračni promet	381173	381095	78	19111	216588	62 Air transport
63 Pomožne prometne dej., turistične org.	205725	196839	8885	1324	130284	63 Supporting transport; travel agencies
64 Pošta in telekomunikacije	228128	220925	7203	2499	142992	64 Post and telecommunications
J Finančno posredništvo	279107	262909	16198	1169	165763	J Financial intermediation
65 Fin. posred. brez zavarovalništva, skladov	284971	268005	16965	1329	169754	65 Financial intermed.,not insur.,pens.fund.
66 Zavarovalništvo brez socialnega, skladi	293586	278337	15249	781	169925	66 Insurance, pension, not comp. soc. sec.
67 Pomožne dej. v fin. posred.	220933	206823	14110	1102	137226	67 Activities aux. to financial intermed.
K Nepremičnine, najem, poslovne stor.	207803	204404	3399	1968	126745	K Real estate, renting& business activities
70 Poslovanje z nepremičninami	206120	201290	4832	1117	125906	70 Real estate activities
71 Dajanje strojev, opreme v najem	168838	167494	1343	443	107879	71 Renting equipment without operator
72 Obdelava podatkov, s tem povezane dej.	293500	284478	9022	1206	171689	72 Computer and related activities
73 Raziskovanje in razvoj	287907	282375	5533	3360	171663	73 Research and development
74 Druge poslovne dej.	180500	178395	2105	1871	111859	74 Other business activities
L Javna uprava, obramba, socialno zavarov.	244662	244222	440	3484	150453	L Public administ.& defence; comp.soc.sec.
75 Javna uprava, obramba, socialno zavarov.	244662	244222	440	3484	150453	75 Public administ.& defence; comp.soc.sec.
M Izobraževanje	220572	220192	381	1717	138160	M Education
80 Izobraževanje	220572	220192	381	1717	138160	80 Education
N Zdravstvo, socialno varstvo	224575	220598	3977	11693	138193	N Health and social work
85 Zdravstvo, socialno varstvo	224575	220598	3977	11693	138193	85 Health and social work
O Dr.javne, skupne in osebne stor.	245579	241021	4558	2126	148127	O Other social and personal services
90 Stor. javne higiene	172371	167430	4940	3712	112000	90 Refuse disposal, sanitation, etc.
91 Dej. združenj, organizacij	325187	312301	12886	1111	187018	91 Membership organisations nec.
92 Rekreatijske, kulturne, športne dej.	272799	268723	4076	1777	162275	92 Recreational, cultural& sport.activities
93 Dr. storitvene dej.	136298	135040	1258	2347	89594	93 Other service activities

Vir: Mesečna raziskava ZAP/M / Source: Monthly survey ZAP/M



93. Struktura plače na zaposleno osebo v podjetjih, družbah in organizacijah, Slovenija, 2000

Structure of earnings per person in paid employment in enterprises, companies and organisations, Slovenia, 2000

Dejavnost	Indeksi 2000/1999 Indices 2000/1999		Delež bruto izplačila (%) Share of gross earnings (%)			Delež zaposlenih oseb (%) Share of persons in paid employment (%)		Activity
	bruto plača gross earnings	neto plača net earnings	izplačila po period. obr. zak. rač. in druga zaost. izplačila earnings for previous month	nadure earnings for overtime work	prispevki in davki iz plače taxes and contributio ns	z zaostalimi izplačili for payments for previous months	z nadurami for overtime work	
Skupaj	110,6	110,4	1,5	1,9	37,03	6,3	16,7	Total
A Kmetijstvo, lov, gozdarstvo	106,4	107,0	1,2	0,3	35,21	2,0	3,5	A Agriculture, hunting and forestry
01 Kmetijstvo, lov, storitve	105,8	106,5	0,7	0,4	35,19	1,3	4,5	01 Agriculture, hunting and services
02 Gozdarstvo, storitve	107,6	107,9	2,3	-	35,28	4,0	0,3	02 Forestry, logging and services
B Ribištvo	107,7	107,6	0,4	0,3	35,28	1,0	4,2	B Fishing
05 Ribištvo	107,7	107,6	0,4	0,3	35,28	1,0	4,2	05 Fishing, hatcheries and services
C Rudarstvo	113,2	112,9	0,4	2,0	35,10	15,5	21,1	C Mining and quarrying
CA Pri. energetskih surovin	113,0	112,8	0,3	2,0	34,93	18,2	20,9	CA Mining & quarrying of energy materials
10 Pri. črnega, rjavega premoga, lignita, šot	113,1	112,9	0,3	2,0	34,94	18,4	21,2	10 Mining of coal& lignite; extrac. of peat
12 Pri. uranovih in torijevih rud	Z	Z	Z	Z	Z	Z	Z	12 Mining of uranium and thorium ores
CB Pri. rud in kamnin razen energetskih	114,5	113,4	1,0	2,1	36,06	2,0	22,3	CB Mining & quarrying, not energy materials
13 Pri. rud	Z	Z	Z	Z	Z	Z	Z	13 Mining of metal ores
14 Pri. dr. rudnin in kamnin	114,3	113,3	1,1	2,0	36,10	2,2	21,7	14 Other mining and quarrying
D Predelovalne dejavnosti	111,9	111,6	1,6	2,3	35,50	4,7	21,6	D Manufacturing
DA Pro. hrane, pijač, tobacnih izd.	107,7	107,7	1,7	1,4	36,43	8,4	15,4	DA Mfr. of food; beverages and tobacco
15 Pro. hrane, pijač, krmil	107,6	107,7	1,7	1,3	36,34	7,8	14,8	15 Mfr. of food products and beverages
16 Pro. tobacnih izd.	Z	Z	Z	Z	Z	Z	Z	16 Manufacture of tobacco products
DB Pro. tekstilij; tekstilnih, krznenih izd.	111,5	111,5	0,5	1,4	32,67	2,2	13,9	DB Mfr. of textiles and textile products
17 Pro. tekstilij	114,3	114,1	0,9	2,3	33,42	3,9	18,8	17 Manufacture of textiles
18 Pro. oblačil; strojenje, dodelava krzna	108,7	108,8	0,2	0,5	31,88	0,7	9,4	18 Mfr. of wearing apparel; dress. of fur
DC Pro. usnja, usnjenih izd.	112,6	112,1	0,3	1,4	33,08	0,4	16,3	DC Mfr. of leather and leather products
19 Pro. usnja, usnjenih izd.	112,6	112,1	0,3	1,4	33,08	0,4	16,3	19 Leather tanning; mrf. of luggage, etc.
DD Obdelava in predelava lesa	109,7	109,5	0,1	2,3	34,25	1,5	17,8	DD Manufacture of wood and wood products
20 Obdelava in predelava lesa	109,7	109,5	0,1	2,3	34,25	1,5	17,8	20 Mfr. of wood and wood, cork, etc. goods
DE Pro. vlaknin, papirja; založništvo, tiskar	112,8	112,4	2,7	2,2	38,26	4,7	19,8	DE Mfr. of paper; publishing and printing
21 Pro. vlaknin, papirja ter izd. iz njih	116,4	115,3	2,9	2,0	36,27	3,4	20,3	21 Mfr. of pulp, paper and paper products
22 Založništvo, tiskarstvo	110,0	110,0	2,6	2,3	39,59	5,9	19,3	22 Publishing, printing and recorded media
DF Pro. koksa, naftnih deriv., jedrskega goriva	111,6	111,3	-	1,0	35,16	-	11,8	DF Mfr. of coke, petroleum prods.&nuc. fuel
23 Pro. koksa, naftnih deriv., jedrskega goriva	111,6	111,3	-	1,0	35,16	-	11,8	23 Mfr. of coke, petroleum prods.&nuc. fuel
DG Pro. kemikalij, kemičnih izd., umetnih vl.	114,4	114,2	5,0	1,4	39,33	8,6	17,9	DG Mfr. of chemicals, prod.&man-made fibres
24 Pro. kemikalij, kemičnih izd., umetnih vl.	114,4	114,2	5,0	1,4	39,33	8,6	17,9	24 Mfr. of chemicals & chemical products
DH Pro. izd. iz gume in plastičnih mas	109,6	109,2	2,0	1,8	35,13	20,2	14,6	DH Mfr. of rubber and plastic products
25 Pro. izd. iz gume in plastičnih mas	109,6	109,2	2,0	1,8	35,13	20,2	14,6	25 Mfr. of rubber and plastic products
DI Pro. dr. nekovinskih mineralnih izd.	111,1	110,6	1,2	2,1	35,51	5,5	19,6	DI Mfr. of other non-metal.mineral products
26 Pro. dr. nekovinskih mineralnih izd.	111,1	110,6	1,2	2,1	35,51	5,5	19,6	26 Mfr. of other non-metal.mineral products
DJ Pro. kovin in kovinskih izd.	113,6	113,1	1,6	2,7	34,88	2,8	25,1	DJ Mfr. of basic metals & fabricated products
27 Pro. kovin	114,7	113,9	0,3	2,7	35,19	1,9	28,8	27 Manufacture of basic metals
28 Pro. kovinskih izd.brez strojev, naprav	113,1	112,7	2,1	2,7	34,74	3,2	23,6	28 Mfr. of fabricated metal, not machines
DK Pro. strojev in naprav	112,6	112,2	0,7	4,4	34,47	2,6	33,8	DK Mfr. of machinery and equipment nec.
29 Pro. strojev in naprav	112,6	112,2	0,7	4,4	34,47	2,6	33,8	29 Mfr. of machinery and equipment nec.
DL Pro. električne, optične opreme	110,9	110,8	1,0	2,8	35,84	4,6	27,0	DL Mfr. of electrical and optical equipment
30 Pro. pisarniških strojev, računalnikov	104,5	105,8	0,4	0,3	37,58	1,8	2,7	30 Mfr. of office machinery and computers
31 Pro. el. strojev, aparatov	112,1	111,7	1,5	3,5	35,57	5,4	32,5	31 Mfr. of electric. machinery etc. nec.
32 Pro. RTV, komunikacijskih aparatov, opreme	110,8	111,3	0,7	2,7	36,75	2,4	29,2	32 Mfr. of radio, TV and equipment
33 Pro. medicin., finomehan., optičnih instr.	109,9	109,9	0,5	2,0	35,18	5,7	18,9	33 Mfr. of medical & precision instruments



93. Struktura plače na zaposleno osebo v podjetjih, družbah in organizacijah, Slovenija, 2000 (nadaljevanje)
Structure of earnings per person in paid employment in enterprises, companies and organisations, Slovenia, 2000 (continued)

Dejavnost	Indeksi 2000/1999 Indices 2000/1999		Delež bruto izplačila (%) Share of gross earnings (%)			Delež zaposlenih oseb (%) Share of persons in paid employment (%)		Activity
	bruto plača gross earnings	neto plača net earnings	izplačila po period. obr. zak. rač. in druga zaost. izplačila earnings for previous month	nadure earnings for overtime work	prispevki in davki iz plače taxes and contributions	z zaostalimi izplačili for payments for previous months	z nadurami for overtime work	
DM Pro. vozil in plovil	113,7	113,6	0,7	2,2	35,08	3,2	22,3	DM Manufacture of transport equipment
34 Pro. mot. vozil, prikolic, polprikolic	113,1	113,3	0,5	2,0	35,44	1,3	22,2	34 Mfr. of motor vehicles, trailers, etc.
35 Pro. dr. vozil, plovil	114,8	114,4	1,2	2,7	34,12	8,1	22,5	35 Mfr. of other transport equipment
DN Pro. pohištva, dr. pred. dej., reciklaža	110,4	110,1	1,3	2,5	34,29	3,5	26,7	DN Manufacturing nec.
36 Pro. pohištva, dr. predelovalne dej.	110,0	109,8	1,0	2,7	34,10	3,2	28,3	36 Mfr. of furniture; manufacturing nec.
37 Reciklaža	114,6	113,6	3,9	0,2	36,22	7,7	2,1	37 Recycling
E Oskrba z elektriko, plinom, vodo	109,4	109,5	2,3	1,9	37,26	5,3	22,6	E Electricity, gas and water supply
40 Oskrba z el., plinom, paro, toplo vodo	109,8	109,9	2,2	1,9	37,55	5,5	23,0	40 Electricity, gas, steam and hot water
41 Zbiranje, čiščenje, distribucija vode	108,1	108,3	2,9	1,7	36,38	4,8	21,5	41 Collection, purification etc. of water
F Gradbeništvo	108,2	108,4	1,1	3,1	35,15	2,9	24,3	F Construction
45 Gradbeništvo	108,2	108,4	1,1	3,1	35,15	2,9	24,3	45 Construction
G Trgovina; popravila mot. vozil	106,3	106,3	1,3	1,1	36,63	3,6	12,0	G Wholesale, retail; certain repair
50 Poprav., trg. z mot. vozili, gorivi	105,7	105,5	1,5	0,8	37,98	4,6	9,2	50 Sale, repair etc. motors; fuel
51 Posredništvo, trg. na debelo, brez vozil	108,2	108,1	1,4	0,7	38,07	3,2	6,9	51 Wholesale, commission, not motors
52 Trg. na drobno brez mot. vozil; poprav. iz	105,0	105,3	1,0	1,5	34,96	3,6	16,1	52 Retail trade, not motors; repairs
H Gostinstvo	108,2	108,5	1,2	0,7	35,01	3,5	6,8	H Hotels and restaurants
55 Gostinstvo	108,2	108,5	1,2	0,7	35,01	3,5	6,8	55 Hotels and restaurants
I Promet, skladiščenje, zveze	111,5	111,3	2,9	1,2	36,73	6,9	11,1	I Transport, storage and communication
60 Kopenski promet, cevovodni transport	110,9	110,8	1,0	1,6	35,34	4,4	14,4	60 Land transport; pipelines transport
61 Vodni promet	113,1	112,5	0,1	0,8	41,56	0,2	13,0	61 Water transport
62 Zračni promet	108,8	109,0	-	5,0	43,18	0,6	43,5	62 Air transport
63 Pomožne prometne dej., turistične org.	111,6	111,3	4,3	0,6	36,67	9,6	7,7	63 Supporting transport; travel agencies
64 Pošta in telekomunikacije	111,8	111,7	3,2	1,1	37,32	6,6	9,8	64 Post and telecommunications
J Finančno posredništvo	109,4	109,7	5,8	0,4	40,61	11,0	6,3	J Financial intermediation
65 Fin. posred. brez zavarovalništva, skladov	110,1	110,4	6,0	0,5	40,43	12,7	8,1	65 Financial intermed.,not insur.,pens.fund.
66 Zavarovalništvo brez socialnega, skladi	106,8	107,4	5,2	0,3	42,12	8,7	2,8	66 Insurance, pension, not comp. soc. sec.
67 Pomožne dej. v fin. posred.	109,7	109,3	6,4	0,5	37,89	6,6	3,9	67 Activities aux. to financial intermed.
K Nepremičnine, najem, poslovne stor.	111,5	111,1	1,6	0,9	39,01	7,6	9,2	K Real estate, renting& business activities
70 Poslovanje z nepremičninami	107,4	107,9	2,3	0,5	38,92	5,2	6,7	70 Real estate activities
71 Dajanje strojev, opreme v najem	111,9	110,5	0,8	0,3	36,11	1,1	4,6	71 Renting equipment without operator
72 Obdelava podatkov, s tem povezane dej.	115,2	113,9	3,1	0,4	41,50	5,5	3,4	72 Computer and related activities
73 Raziskovanje in razvoj	112,2	112,4	1,9	1,2	40,38	4,7	8,3	73 Research and development
74 Druge poslovne dej.	109,7	109,4	1,2	1,0	38,03	8,6	10,4	74 Other business activities
L Javna uprava, obramba, socialno zavarov.	109,3	109,4	0,2	1,4	38,51	11,1	17,4	L Public administ.& defence; comp.soc.sec.
75 Javna uprava, obramba, socialno zavarov.	109,3	109,4	0,2	1,4	38,51	11,1	17,4	75 Public administ.& defence; comp.soc.sec.
M Izobraževanje	114,8	113,9	0,2	0,8	37,36	6,4	6,7	M Education
80 Izobraževanje	114,8	113,9	0,2	0,8	37,36	6,4	6,7	80 Education
N Zdravstvo, socialno varstvo	110,6	110,3	1,8	5,2	38,46	12,5	25,7	N Health and social work
85 Zdravstvo, socialno varstvo	110,6	110,3	1,8	5,2	38,46	12,5	25,7	85 Health and social work
O Dr.javne, skupne in osebne stor.	107,7	108,3	1,9	0,9	39,68	6,3	11,1	O Other social and personal services
90 Stor. javne higiene	110,0	110,0	2,9	2,2	35,02	4,8	27,7	90 Refuse disposal, sanitation, etc.
91 Dej. združenj, organizacij	110,5	110,2	4,0	0,3	42,49	4,9	2,8	91 Membership organisations nec.
92 Rekreatijske, kulturne, športne dej.	107,3	108,1	1,5	0,7	40,51	7,5	6,9	92 Recreational, cultural& sport.activities
93 Dr. storitvene dej.	104,2	104,3	0,9	1,7	34,27	1,4	15,4	93 Other service activities

Vir: Mesečna raziskava ZAP/M / Source: Monthly survey ZAP/M



94. Povprečna mesečna bruto plača na zaposleno osebo v podjetjih, družbah in organizacijah po dejavnosti in mesecih, Slovenija, 2000
Average monthly gross earnings by person in paid employment in enterprises, companies and organisations by activity and months, Slovenia, 2000

Dejavnosti	Povprečje Average 2000	januar January	februar February	marec March	april April	maj May	junij June	Activities
Skupaj	191669	178703	179733	183351	182304	188065	187817	Total
A Kmetijstvo, lov, gozdarstvo	171669	161381	163668	169573	163871	173278	170804	A Agriculture, hunting and forestry
01 Kmetijstvo, lov, storitve	165255	156083	157796	163246	161012	166837	164404	01 Agriculture, hunting and services
02 Gozdarstvo, storitve	191531	177653	182039	188476	172317	192275	189846	02 Forestry, logging and services
B Ribišтво	166131	158735	152919	153141	162995	164308	173067	B Fishing
05 Ribišтво	166131	158735	152919	153141	162995	164308	173067	05 Fishing, hatcheries and services
C Rudarstvo	218705	212084	211991	215622	209240	215749	214056	C Mining and quarrying
CA Pri. energetskih surovin	224494	219673	219025	221606	215200	221195	219375	CA Mining & quarrying of energy materials
10 Pri. črnega, rjavega premoga, lignita, šot	224723	220016	219356	221679	215608	221239	219574	10 Mining of coal& lignite; extrac. of peat
12 Pri. uranovih in torijevih rud	Z	Z	Z	Z	Z	Z	Z	12 Mining of uranium and thorium ores
CB Pri. rud in kamnin razen energetskih	189794	173576	176578	185812	179650	188825	188038	CB Mining & quarrying, not energy materials
13 Pri. rud	Z	Z	Z	Z	Z	Z	Z	13 Mining of metal ores
14 Pri. dr. rudnin in kamnin	190204	173977	176580	186292	179987	189045	188869	14 Other mining and quarrying
D Predelovalne dejavnosti	161296	149539	151017	156128	152776	158919	157538	D Manufacturing
DA Pro. hrane, pijač, tobacnih izd.	178524	164059	167526	172003	171863	174872	173830	DA Mfr. of food; beverages and tobacco
15 Pro. hrane, pijač, krmil	177265	162874	166195	170391	170393	173573	172387	15 Mfr. of food products and beverages
16 Pro. tobacnih izd.	Z	Z	Z	Z	Z	Z	Z	16 Manufacture of tobacco products
DB Pro. tekstilij; tekstilnih, krznenih izd.	116993	111122	111586	114111	110584	116557	114333	DB Mfr. of textiles and textile products
17 Pro. tekstilij	3,2E-308	6,7E-306	0	0	475149	2725970	122031	17 Manufacture of textiles
18 Pro. oblačil; strojenje, dodelava krzna	108392	105563	104373	103491	101563	109996	107407	18 Mfr. of wearing apparel; dress. of fur
DC Pro. usnja, usnjenih izd.	123586	115647	116997	121105	117287	124178	122953	DC Mfr. of leather and leather products
19 Pro. usnja, usnjenih izd.	123586	115647	116997	121105	117287	124178	122953	19 Leather tanning; mfr. of luggage, etc.
DD Obdelava in predelava lesa	134379	126849	128996	133432	128800	135730	131795	DD Manufacture of wood and wood products
20 Obdelava in predelava lesa	134379	126849	128996	133432	128800	135730	131795	20 Mfr. of wood and wood, cork, etc. goods
DE Pro. vlaknin, papirja; založništvo, tiskar	199908	181070	181508	192644	186424	192974	195363	DE Mfr. of paper; publishing and printing
21 Pro. vlaknin, papirja ter izd. iz njih	171693	154060	153772	162695	156846	165890	168556	21 Mfr. of pulp, paper and paper products
22 Založništvo, tiskarstvo	224681	205027	205812	219035	212726	217134	219316	22 Publishing, printing and recorded media
DF Pro. koksa, naftnih deriv., jedrskega goriva	181421	175448	175435	170635	182334	179576	176953	DF Mfr. of coke, petroleum prods.&nuc. fuel
23 Pro. koksa, naftnih deriv., jedrskega goriva	181421	175448	175435	170635	182334	179576	176953	23 Mfr. of coke, petroleum prods.&nuc. fuel
DG Pro. kemikalij, kemičnih izd., umetnih vl.	248995	217298	222642	232701	239902	246054	238632	DG Mfr. of chemicals, prod.&man-made fibres
24 Pro. kemikalij, kemičnih izd., umetnih vl.	248995	217298	222642	232701	239902	246054	238632	24 Mfr. of chemicals & chemical products
DH Pro. izd. iz gume in plastičnih mas	162797	154383	156219	159135	154537	165696	158965	DH Mfr. of rubber and plastic products
25 Pro. izd. iz gume in plastičnih mas	162797	154383	156219	159135	154537	165696	158965	25 Mfr. of rubber and plastic products
DI Pro. dr. nekovinskih mineralnih izd.	162923	151618	152643	159162	155178	162000	160416	DI Mfr. of other non-metal.mineral products
26 Pro. dr. nekovinskih mineralnih izd.	162923	151618	152643	159162	155178	162000	160416	26 Mfr. of other non-metal.mineral products
DJ Pro. kovin in kovinskih izd.	162965	150198	151304	158466	153837	158982	159828	DJ Mfr. of basic metals & fabricated products
27 Pro. kovin	169362	156286	156223	170327	162051	165038	169917	27 Manufacture of basic metals
28 Pro. kovinskih izd. brez strojev, naprav	160230	147626	149210	153421	150360	156443	155554	28 Mfr. of fabricated metal, not machines
DK Pro. strojev in naprav	157585	146750	149116	153815	148372	155607	153242	DK Mfr. of machinery and equipment nec.
29 Pro. strojev in naprav	157585	146750	149116	153815	148372	155607	153242	29 Mfr. of machinery and equipment nec.
DL Pro. električne, optične opreme	164600	153388	156290	160288	154320	160694	160474	DL Mfr. of electrical and optical equipment
30 Pro. pisarniških strojev, računalnikov	194523	187675	190212	186838	187317	188475	186206	30 Mfr. of office machinery and computers
31 Pro. el. strojev, aparatov	164268	150321	153554	158912	153516	160403	159304	31 Mfr. of electric. machinery etc. nec.
32 Pro. RTV, komunikacijskih aparatov, opreme	165929	155032	158476	163550	152873	160502	160337	32 Mfr. of radio, TV and equipment
33 Pro. medicin., finomehan., optičnih instr.	160271	152654	154595	156306	152847	157810	159340	33 Mfr. of medical & precision instruments



94. Povprečna mesečna bruto plača na zaposleno osebo v podjetjih, družbah in organizacijah po dejavnosti in mesecih, Slovenija, 2000 (nadaljevanje)

Average monthly gross earnings by person in paid employment in enterprises, companies and organisations by activity and months, Slovenia, 2000 (continued)

Dejavnosti	Povprečje Average 2000	januar January	februar February	marec March	april April	maj May	junij June	Activities
DM Pro. vozil in plovil	171684	170092	161070	163858	164732	168464	170300	DM Manufacture of transport equipment
34 Pro. mot. vozil, prikolic, polprikolic	173975	175297	162122	166065	166835	171151	172841	34 Mfr. of motor vehicles, trailers, etc.
35 Pro. dr. vozil, plovil	165783	155950	158173	157845	158989	161241	163384	35 Mfr. of other transport equipment
DN Pro. pohištva, dr. pred. dej., reciklaža	137217	126844	129172	132257	127895	135186	134474	DN Manufacturing nec.
36 Pro. pohištva, dr. predelovalne dej.	133273	124112	126321	129071	124348	131451	130688	36 Mfr. of furniture; manufacturing nec.
37 Reciklaža	198336	170027	173481	181712	182409	193966	194259	37 Recycling
E Oskrba z elektriko, plinom, vodo	219212	204222	204662	209362	206310	214310	211108	E Electricity, gas and water supply
40 Oskrba z el., plinom, paro, toplo vodo	226840	211503	210105	215931	215178	222041	218292	40 Electricity, gas, steam and hot water
41 Zbiranje, čiščenje, distribucija vode	198509	184159	189674	191440	182269	193324	191593	41 Collection, purification etc. of water
F Gradbeništvo	159541	144624	150886	156255	150830	159638	158336	F Construction
45 Gradbeništvo	159541	144624	150886	156255	150830	159638	158336	45 Construction
G Trgovina; popravila mot. vozil	173119	164360	164571	167950	168031	172679	170621	G Wholesale, retail; certain repair
50 Poprav., trg. z mot. vozili, gorivi	199572	187730	188567	193897	193851	201960	200383	50 Sale, repair etc. motors; fuel
51 Posredništvo, trg. na debelo, brez vozil	193516	182430	184045	187199	187814	190489	190382	51 Wholesale, commission, not motors
52 Trg. na drobno brez mot. vozil; poprav. iz	152714	146022	145412	148409	148120	153117	149424	52 Retail trade, not motors; repairs
H Gostinstvo	150527	142521	142240	143479	146025	150956	148014	H Hotels and restaurants
55 Gostinstvo	150527	142521	142240	143479	146025	150956	148014	55 Hotels and restaurants
I Promet, skladiščenje, zveze	208417	193326	190985	192667	193964	201108	199801	I Transport, storage and communication
60 Kopenski promet, cevovodni transport	183671	172645	172502	176722	176146	182329	180505	60 Land transport; pipelines transport
61 Vodni promet	275466	257731	263087	275358	253718	280301	274547	61 Water transport
62 Zračni promet	381173	348622	352438	366760	358276	374720	350399	62 Air transport
63 Pomožne prometne dej., turistične org.	205725	192999	186543	187829	192548	194822	200461	63 Supporting transport; travel agencies
64 Pošta in telekomunikacije	228128	206931	207198	205666	205163	219027	210331	64 Post and telecommunications
J Finančno posredništvo	279107	251854	251319	257336	255059	260590	280024	J Financial intermediation
65 Fin. posred. brez zavarovalništva, skladov	284971	258427	256608	265271	259604	267692	287613	65 Financial intermed.,not insur.,pens.fund.
66 Zavarovalništvo brez socialnega, skladi	293586	264320	265216	266450	271177	273515	301130	66 Insurance, pension, not comp. soc. sec.
67 Pomožne dej. v fin. posred.	220933	197229	199144	201153	201744	200250	201357	67 Activities aux. to financial intermed.
K Nepremičnine, najem, poslovne stor.	207803	193765	197512	200732	196418	202785	201217	K Real estate, renting& business activities
70 Poslovanje z nepremičninami	206121	202367	193878	194626	192573	194873	199433	70 Real estate activities
71 Dajanje strojev, opreme v najem	168838	147521	164636	160435	173253	170929	170686	71 Renting equipment without operator
72 Obdelava podatkov, s tem povezane dej.	293500	273887	295834	297564	276924	283127	280357	72 Computer and related activities
73 Raziskovanje in razvoj	287907	262877	268493	274805	270999	280756	279184	73 Research and development
74 Druge poslovne dej.	180500	169682	171179	174467	171786	177112	175287	74 Other business activities
L Javna uprava, obramba, socialno zavarov.	244662	231608	231744	231386	233289	241529	243353	L Public administ.& defence; comp.soc.sec.
75 Javna uprava, obramba, socialno zavarov.	244662	231608	231744	231386	233289	241529	243353	75 Public administ.& defence; comp.soc.sec.
M Izobraževanje	220572	205288	207135	208931	215416	216572	221690	M Education
80 Izobraževanje	220572	205288	207135	208931	215416	216572	221690	80 Education
N Zdravstvo, socialno varstvo	224575	210587	210086	212458	213261	215705	215333	N Health and social work
85 Zdravstvo, socialno varstvo	224575	210587	210086	212458	213261	215705	215333	85 Health and social work
O Dr.javne, skupne in osebne stor.	245579	229475	227989	232516	231854	245733	235510	O Other social and personal services
90 Stor. javne higijene	172371	160022	163428	163591	163346	165940	162735	90 Refuse disposal, sanitation, etc.
91 Dej. združenj, organizacij	325187	270500	285229	282861	309687	314852	315766	91 Membership organisations nec.
92 Rekreatijske, kulturne, športne dej.	272799	257528	252810	259136	256431	276026	261666	92 Recreational, cultural& sport.activities
93 Dr. storitvene dej.	136298	127693	128852	132387	134050	139987	134206	93 Other service activities



94. Povprečna mesečna bruto plača na zaposleno osebo v podjetjih, družbah in organizacijah po dejavnosti in mesecih, Slovenija, 2000 (nadaljevanje)

Average monthly gross earnings by person in paid employment in enterprises, companies and organisations by activity and months, Slovenia, 2000 (continued)

Dejavnosti	julij July	avgust August	september September	oktober October	november November	december December	Activities
Skupaj	190523	193685	192558	196779	212914	213026	Total
A Kmetijstvo, lov, gozdarstvo	169788	176140	170444	172828	177128	192165	A Agriculture, hunting and forestry
01 Kmetijstvo, lov, storitve	165766	170287	165993	166766	168478	176722	01 Agriculture, hunting and services
02 Gozdarstvo, storitve	181748	193409	185136	193930	205829	240808	02 Forestry, logging and services
B Ribištvo	172232	164028	182687	186176	162718	164011	B Fishing
05 Ribištvo	172232	164028	182687	186176	162718	164011	05 Fishing, hatcheries and services
C Rudarstvo	217769	220589	223085	225602	233971	225781	C Mining and quarrying
CA Pri. energetskih surovin	223387	225791	228386	230933	241084	229176	CA Mining & quarrying of energy materials
10 Pri. črnega, rjavega premoga, lignita, šot	223581	225702	228763	231127	241462	229456	10 Mining of coal& lignite; extrac. of peat
12 Pri. uranovih in torijevih rud	Z	Z	Z	Z	Z	Z	12 Mining of uranium and thorium ores
CB Pri. rud in kamnin razen energetskih	190172	194710	196275	198842	198097	208643	CB Mining & quarrying, not energy materials
13 Pri. rud	Z	Z	Z	Z	Z	Z	13 Mining of metal ores
14 Pri. dr. rudnin in kamnin	190932	194756	195016	198095	198850	210001	14 Other mining and quarrying
D Predelovalne dejavnosti	159983	163434	161743	166557	180574	176999	D Manufacturing
DA Pro. hrane, pijač, tobaka in izd.	175304	180527	180053	183269	196695	203026	DA Mfr. of food; beverages and tobacco
15 Pro. hrane, pijač, krmil	173848	179306	178631	182018	195682	202660	15 Mfr. of food products and beverages
16 Pro. tobaka in izd.	Z	Z	Z	Z	Z	Z	16 Manufacture of tobacco products
DB Pro. tekstilij; tekstilnih, krznenih izd.	119337	119150	119435	118291	129117	121188	DB Mfr. of textiles and textile products
17 Pro. tekstilij	125279	129746	128979	130123	141719	131552	17 Manufacture of textiles
18 Pro. oblačil; strojenje, dodelava krzna	114102	109622	110596	107149	116908	111239	18 Mfr. of wearing apparel; dress. of fur
DC Pro. usnja, usnjenih izd.	123809	127363	126743	127587	128819	129365	DC Mfr. of leather and leather products
19 Pro. usnja, usnjenih izd.	123809	127363	126743	127587	128819	129365	19 Leather tanning; mfr. of luggage, etc.
DD Obdelava in predelava lesa	134433	138119	136538	139587	140622	137658	DD Manufacture of wood and wood products
20 Obdelava in predelava lesa	134433	138119	136538	139587	140622	137658	20 Mfr. of wood and wood, cork, etc. goods
DE Pro. vlaknin, papirja; založništvo, tiskar	193749	202920	200223	204990	242643	224518	DE Mfr. of paper; publishing and printing
21 Pro. vlaknin, papirja ter izd. iz njih	164296	173749	166242	179548	231191	184815	21 Mfr. of pulp, paper and paper products
22 Založništvo, tiskarstvo	219749	228361	230119	227222	252525	258135	22 Publishing, printing and recorded media
DF Pro. koksa, naftnih deriv., jedrskega goriva	185359	186068	186434	187452	186853	184727	DF Mfr. of coke, petroleum prods.&nuc. fuel
23 Pro. koksa, naftnih deriv., jedrskega goriva	185359	186068	186434	187452	186853	184727	23 Mfr. of coke, petroleum prods.&nuc. fuel
DG Pro. kemikalij, kemičnih izd., umetnih vl.	240777	241659	233650	263158	287056	325054	DG Mfr. of chemicals, prod.&man-made fibres
24 Pro. kemikalij, kemičnih izd., umetnih vl.	240777	241659	233650	263158	287056	325054	24 Mfr. of chemicals & chemical products
DH Pro. izd. iz gume in plastičnih mas	158518	163526	161526	166809	183170	171176	DH Mfr. of rubber and plastic products
25 Pro. izd. iz gume in plastičnih mas	158518	163526	161526	166809	183170	171176	25 Mfr. of rubber and plastic products
DI Pro. dr. nekovinskih mineralnih izd.	161122	167058	163480	169303	173704	179666	DI Mfr. of other non-metal.mineral products
26 Pro. dr. nekovinskih mineralnih izd.	161122	167058	163480	169303	173704	179666	26 Mfr. of other non-metal.mineral products
DJ Pro. kovin in kovinskih izd.	161418	167854	162882	166027	183922	179737	DJ Mfr. of basic metals & fabricated products
27 Pro. kovin	166864	181480	168157	172647	189626	172156	27 Manufacture of basic metals
28 Pro. kovinskih izd.brez strojev, naprav	159096	162068	160583	163201	181428	183069	28 Mfr. of fabricated metal, not machines
DK Pro. strojev in naprav	159121	158555	158649	165121	173385	168961	DK Mfr. of machinery and equipment nec.
29 Pro. strojev in naprav	159121	158555	158649	165121	173385	168961	29 Mfr. of machinery and equipment nec.
DL Pro. električne, optične opreme	162938	166422	167052	172002	186191	173626	DL Mfr. of electrical and optical equipment
30 Pro. pisarniških strojev, računalnikov	190454	194062	193738	199033	210373	223527	30 Mfr. of office machinery and computers
31 Pro. el. strojev, aparatov	160570	165090	166262	171229	199168	170365	31 Mfr. of electric. machinery etc. nec.
32 Pro. RTV, komunikacijskih aparatov, opreme	165822	171078	169404	175598	178593	177896	32 Mfr. of radio, TV and equipment
33 Pro. medicin., finomehan., optičnih instr.	160875	161056	162965	166676	168311	169493	33 Mfr. of medical & precision instruments



94. Povprečna mesečna bruto plača na zaposleno osebo v podjetjih, družbah in organizacijah po dejavnosti in mesecih, Slovenija, 2000 (nadaljevanje)

Average monthly gross earnings by person in paid employment in enterprises, companies and organisations by activity and months, Slovenia, 2000 (continued)

Dejavnosti	julij July	avgust August	september September	oktober October	november November	december December	Activities
DM Pro. vozil in plovil	172257	175043	171980	176174	187858	176574	DM Manufacture of transport equipment
34 Pro. mot. vozil, prikolic, polprikolic	173852	176923	174949	178679	189026	179419	34 Mfr. of motor vehicles, trailers, etc.
35 Pro. dr. vozil, plovil	167918	169881	165085	170341	185154	169948	35 Mfr. of other transport equipment
DN Pro. pohištva, dr. pred. dej., reciklaža	136381	138909	140055	142277	156313	145687	DN Manufacturing nec.
36 Pro. pohištva, dr. predelovalne dej.	132675	134929	136285	138388	153252	136773	36 Mfr. of furniture; manufacturing nec.
37 Reciklaža	194112	200584	198359	202891	202736	278972	37 Recycling
E Oskrba z elektriko, plinom, vodo	215670	221997	216193	220837	249042	257093	E Electricity, gas and water supply
40 Oskrba z el., plinom, paro, toplo vodo	224267	230106	223673	228644	262851	260051	40 Electricity, gas, steam and hot water
41 Zbiranje, čiščenje, distribucija vode	192513	200174	195937	199645	211810	249145	41 Collection, purification etc. of water
F Gradbeništvo	159297	164375	161239	164198	174069	170379	F Construction
45 Gradbeništvo	159297	164375	161239	164198	174069	170379	45 Construction
G Trgovina; popravila mot. vozil	171458	174408	172074	174775	188083	187863	G Wholesale, retail; certain repair
50 Poprav., trg. z mot. vozili, gorivi	190667	195208	193120	197746	212466	210435	50 Sale, repair etc. motors; fuel
51 Posredništvo, trg. na debelo, brez vozil	151617	153770	151369	153017	164162	167405	51 Wholesale, commission, not motors
52 Trg. na drobno brez mot. vozil; poprav. iz							52 Retail trade, not motors; repairs
H Gostinstvo	149858	155448	150691	152409	157231	166878	H Hotels and restaurants
55 Gostinstvo	149858	155448	150691	152409	157231	166878	55 Hotels and restaurants
I Promet, skladiščenje, zveze	203562	206523	201696	209906	240973	266079	I Transport, storage and communication
60 Kopenski promet, cevovodni transport	182313	187211	184497	189959	202181	197876	60 Land transport; pipelines transport
61 Vodni promet	271084	290591	270509	289675	288797	293083	61 Water transport
62 Zračni promet	401130	430324	385914	403840	400946	401021	62 Air transport
63 Pomožne prometne dej., turistične org.	202994	200534	197400	211157	246686	254112	63 Supporting transport; travel agencies
64 Pošta in telekomunikacije	214964	221095	214220	217401	265174	346386	64 Post and telecommunications
J Finančno posredništvo	268418	265939	279143	278169	363219	335061	J Financial intermediation
65 Fin. posred. brez zavarovalništva, skladov	271471	270769	293449	284093	369513	330623	65 Financial intermed.,not insur.,pens.fund.
66 Zavarovalništvo brez socialnega, skladi	289910	281689	276542	292832	342516	392020	66 Insurance, pension, not comp. soc. sec.
67 Pomožne dej. v fin. posred.	210920	210459	210238	216186	371292	239896	67 Activities aux. to financial intermed.
K Nepremičnine, najem, poslovne stor.	204996	208458	209610	213534	227287	236729	K Real estate, renting& business activities
70 Poslovanje z nepremičninami	200658	203619	209318	210927	238423	232856	70 Real estate activities
71 Dajanje strojev, opreme v najem	174110	172643	170452	168523	176553	174103	71 Renting equipment without operator
72 Obdelava podatkov, s tem povezane dej.	282231	287852	283569	286727	322425	344697	72 Computer and related activities
73 Raziskovanje in razvoj	287187	291191	287270	296452	309610	345208	73 Research and development
74 Druge poslovne dej.	178643	181529	183782	186645	196258	199852	74 Other business activities
L Javna uprava, obramba, socialno zavarov.	251362	251437	252032	252147	259140	255712	L Public administ.& defence; comp.soc.sec.
75 Javna uprava, obramba, socialno zavarov.	251362	251437	252032	252147	259140	255712	75 Public administ.& defence; comp.soc.sec.
M Izobraževanje	224301	224461	227846	228635	232478	233838	M Education
80 Izobraževanje	224301	224461	227846	228635	232478	233838	80 Education
N Zdravstvo, socialno varstvo	222105	228476	224548	237737	254242	249059	N Health and social work
85 Zdravstvo, socialno varstvo	222105	228476	224548	237737	254242	249059	85 Health and social work
O Dr.javne, skupne in osebne stor.	239570	245934	243914	246927	275871	291243	O Other social and personal services
90 Stor. javne higijene	168311	171730	171614	174126	186038	216957	90 Refuse disposal, sanitation, etc.
91 Dej. združenj, organizacij	323776	329836	330561	332375	431509	402381	91 Membership organisations nec.
92 Rekreacijske, kulturne, športne dej.	265272	272769	269585	275020	304746	321850	92 Recreational, cultural& sport.activities
93 Dr. storitvene dej.	135401	139747	138289	135268	141965	147361	93 Other service activities

Vir: Mesečna raziskava ZAP/M / Source: Monthly survey ZAP/M



95. Zaposlene osebe v podjetjih, družbah in organizacijah po velikosti bruto plače in po dejavnostih, Slovenija, marec 2000 - struktura
Persons in paid employment in enterprises, companies and organisations by amount of gross earnings and by activity, Slovenia, March 2000 - structure

Dejavnost	Skupaj Total	Po velikosti bruto plače (%) By amount of gross earnings (%)							Activities
		do/to 75000 SIT	75001 do/to 80000	80001 do/to 90000	90001 do/to 100000	100001 do/to 110000	110001 do/to 120000	120001 do/to 130000	
Skupaj	100	2,7	2,4	5,1	6,0	6,7	7,0	6,6	Total
A Kmetijstvo, lov, gozdarstvo	100	3,4	2,0	4,2	5,8	8,5	8,8	8,5	A Agriculture, hunting and forestry
01 Kmetijstvo, lov, storitve	100	4,3	2,5	5,1	7,0	10,4	10,6	9,3	01 Agriculture, hunting and services
02 Gozdarstvo, storitve	100	0,7	0,4	1,7	2,4	3,0	3,3	6,0	02 Forestry, logging and services
B Ribištvo	100	1,5	-	8,2	11,2	8,2	15,9	3,7	B Fishing
05 Ribištvo	100	1,5	-	8,2	11,2	8,2	15,9	3,7	05 Fishing, hatcheries and services
C Rudarstvo	100	0,3	0,3	0,4	0,4	1,3	1,6	2,4	C Mining and quarrying
CA Pri. energetskih surovin	100	0,2	0,1	0,2	0,3	0,9	1,2	1,4	CA Mining & quarrying of energy materials
10 Pri. črnega, rjavega premoga, lignita, šot	100	0,2	0,1	0,2	0,2	0,9	1,2	1,4	10 Mining of coal& lignite; extrac. of peat
12 Pri. uranovih in torijevih rud	100	-	-	Z	Z	Z	Z	Z	12 Mining of uranium and thorium ores
CB Pri. rud in kamnin razen energetskih	100	0,8	1,4	1,1	1,3	3,5	4,1	8,0	CB Mining & quarrying, not energy materials
13 Pri. rud	100	-	-	-	-	Z	Z	Z	13 Mining of metal ores
14 Pri. dr. rudnin in kamnin	100	-	-	-	-	Z	Z	Z	14 Other mining and quarrying
D Predelovalne dejavnosti	100	3,7	3,3	7,1	8,5	9,0	9,2	8,5	D Manufacturing
DA Pro. hrane, pijač, tobačnih izd.	100	0,9	1,4	4,3	7,0	8,2	9,8	9,7	DA Mfr. of food; beverages and tobacco
15 Pro. hrane, pijač, krmil	100	0,9	1,5	4,5	7,1	8,4	10,0	9,8	15 Mfr. of food products and beverages
16 Pro. tobačnih izd.	100	-	-	-	Z	Z	Z	Z	16 Manufacture of tobacco products
DB Pro. tekstilij; tekstilnih, krznenih izd.	100	13,4	8,4	16,1	14,1	10,6	8,2	5,9	DB Mfr. of textiles and textile products
17 Pro. tekstilij	100	8,5	4,7	13,3	13,6	10,6	9,4	6,7	17 Manufacture of textiles
18 Pro. oblačil; strojenje, dodelava krzna	100	17,6	11,7	18,0	14,4	10,6	7,3	5,3	18 Mfr. of wearing apparel; dress. of fur
DC Pro. usnja, usnjenih izd.	100	9,3	6,7	13,6	15,3	13,3	10,4	6,9	DC Mfr. of leather and leather products
19 Pro. usnja, usnjenih izd.	100	9,3	6,7	13,6	15,3	13,3	10,4	6,9	19 Leather tanning; mrf. of luggage, etc.
DD Obdelava in predelava lesa	100	4,2	4,3	10,2	12,3	12,9	11,2	8,2	DD Manufacture of wood and wood products
20 Obdelava in predelava lesa	100	4,2	4,3	10,2	12,3	12,9	11,2	8,2	20 Mfr. of wood and wood, cork, etc. goods
DE Pro. vlaknin, papirja; založništvo, tiskar	100	1,8	2,3	5,8	6,7	7,3	7,2	7,2	DE Mfr. of paper; publishing and printing
21 Pro. vlaknin, papirja ter izd. iz njih	100	1,2	1,9	5,3	7,8	8,6	9,1	9,2	21 Mfr. of pulp, paper and paper products
22 Založništvo, tiskarstvo	100	2,3	2,6	6,3	5,7	6,2	5,5	5,5	22 Publishing, printing and recorded media
DF Pro. koksa, naftnih deriv., jedrskega goriva	100	-	0,1	0,9	1,5	3,8	8,6	9,8	DF Mfr. of coke, petroleum prods.&nuc. fuel
23 Pro. koksa, naftnih deriv., jedrskega goriva	100	-	0,1	0,9	1,5	3,8	8,6	9,8	23 Mfr. of coke, petroleum prods.&nuc. fuel
DG Pro. kemikalij, kemičnih izd., umetnih vl.	100	0,7	0,9	2,5	3,1	4,2	4,7	5,2	DG Mfr. of chemicals, prod.&man-made fibres
24 Pro. kemikalij, kemičnih izd., umetnih vl.	100	0,7	0,9	2,5	3,1	4,2	4,7	5,2	24 Mfr. of chemicals & chemical products
DH Pro. izd. iz gume in plastičnih mas	100	1,8	1,8	4,0	6,7	8,5	10,5	10,3	DH Mfr. of rubber and plastic products
25 Pro. izd. iz gume in plastičnih mas	100	1,8	1,8	4,0	6,7	8,5	10,5	10,3	25 Mfr. of rubber and plastic products
DI Pro. dr. nekovinskih mineralnih izd.	100	2,0	2,4	5,7	7,3	9,5	9,1	9,8	DI Mfr. of other non-metal.mineral products
26 Pro. dr. nekovinskih mineralnih izd.	100	2,0	2,4	5,7	7,3	9,5	9,1	9,8	26 Mfr. of other non-metal.mineral products
DJ Pro. kovin in kovinskih izd.	100	1,4	1,6	4,1	6,2	8,4	9,7	9,9	DJ Mfr. of basic metals & fabricated products
27 Pro. kovin	100	0,4	0,4	1,5	3,7	7,1	10,0	11,4	27 Manufacture of basic metals
28 Pro. kovinskih izd.brez strojev, naprav	100	1,8	2,1	5,3	7,3	9,1	9,6	9,4	28 Mfr. of fabricated metal, not machines
DK Pro. strojev in naprav	100	1,3	2,4	5,2	7,6	9,4	11,7	10,4	DK Mfr. of machinery and equipment nec.
29 Pro. strojev in naprav	100	1,3	2,4	5,2	7,6	9,4	11,7	10,4	29 Mfr. of machinery and equipment nec.
DL Pro. električne, optične opreme	100	2,4	3,8	7,2	8,1	8,3	9,1	8,5	DL Mfr. of electrical and optical equipment
30 Pro. pisarniških strojev, računalnikov	100	1,4	2,4	2,7	3,7	10,8	7,2	6,1	30 Mfr. of office machinery and computers
31 Pro. el. strojev, aparatov	100	2,0	3,0	6,1	7,8	8,3	10,2	9,5	31 Mfr. of electric. machinery etc. nec.
32 Pro. RTV, komunikacijskih aparatov, opreme	100	4,1	4,2	9,0	10,1	9,7	7,4	6,0	32 Mfr. of radio, TV and equipment
33 Pro. medicin., finomehan., optičnih instr.	100	1,7	4,9	7,8	7,5	6,9	8,8	9,4	33 Mfr. of medical & precision instruments

95. Zaposlene osebe v podjetjih, družbah in organizacijah po velikosti bruto plače in po dejavnostih, Slovenija, marec 2000 - struktura (nadaljevanje)

Persons in paid employment in enterprises, companies and organisations by amount of gross earnings and by activity, Slovenia, March 2000 - structure (continued)

Dejavnost	Skupaj Total	Po velikosti bruto plače (%) By amount of gross earnings (%)							Activities
		do/to 75000 SIT	75001 do/to 80000	80001 do/to 90000	90001 do/to 100000	100001 do/to 110000	110001 do/to 120000	120001 do/to 130000	
		DM Pro. vozil in plovil	100	1,6	1,1	2,9	4,8	6,2	
34 Pro. mot. vozil, prikolic, polprikolic	100	0,7	1,2	3,2	5,2	6,5	9,2	10,3	34 Mfr. of motor vehicles, trailers, etc.
35 Pro. dr. vozil, plovil	100	4,2	0,9	2,2	3,8	5,2	4,5	7,8	35 Mfr. of other transport equipment
DN Pro. pobištva, dr. pred. dej., reciklaža	100	6,6	4,3	10,5	12,9	12,6	11,3	7,9	DN Manufacturing nec.
36 Pro. pobištva, dr. predelovalne dej.	100	7,0	4,5	11,1	13,8	13,1	11,5	8,0	36 Mfr. of furniture; manufacturing nec.
37 Reciklaža	100	0,7	0,3	1,0	1,0	4,0	7,8	7,3	37 Recycling
E Oskrba z elektriko, plinom, vodo	100	0,1	0,2	0,7	1,4	2,0	2,5	4,5	E Electricity, gas and water supply
40 Oskrba z el., plinom, paro, toplo vodo	100	0,1	0,1	0,5	1,0	1,4	1,4	3,3	40 Electricity, gas, steam and hot water
41 Zbiranje, čiščenje, distribucija vode	100	0,1	0,3	1,2	2,7	3,5	5,4	7,8	41 Collection, purification etc. of water
F Gradbeništvo	100	5,7	4,1	8,1	8,9	9,0	9,0	8,4	F Construction
45 Gradbeništvo	100	5,7	4,1	8,1	8,9	9,0	9,0	8,4	45 Construction
G Trgovina; popravila mot. vozil	100	2,2	2,4	5,5	8,4	10,3	9,9	8,8	G Wholesale, retail; certain repair
50 Poprav., trg. z mot. vozili, gorivi	100	1,4	1,5	2,8	3,5	5,1	6,3	6,3	50 Sale, repair etc. motors; fuel
51 Posredništvo, trg. na debelo, brez vozil	100	2,9	3,3	5,8	6,2	7,6	7,9	7,5	51 Wholesale, commission, not motors
52 Trg. na drobno brez mot. vozil; poprav. iz	100	2,0	2,0	6,0	11,0	13,3	12,2	10,3	52 Retail trade, not motors; repairs
H Gostinstvo	100	3,5	3,6	9,0	9,9	10,6	10,6	9,4	H Hotels and restaurants
55 Gostinstvo	100	3,5	3,6	9,0	9,9	10,6	10,6	9,4	55 Hotels and restaurants
I Promet, skladiščenje, zveze	100	0,9	1,1	2,0	2,3	3,1	3,5	4,4	I Transport, storage and communication
60 Kopenski promet, cevovodni transport	100	1,7	2,0	3,8	3,3	5,0	4,8	5,7	60 Land transport; pipelines transport
61 Vodni promet	100	-	-	1,1	3,3	3,3	2,2	4,4	61 Water transport
62 Zračni promet	100	0,2	-	-	-	0,4	0,4	0,9	62 Air transport
63 Pomožne prometne dej., turistične org.	100	0,9	1,2	1,8	2,7	3,4	4,2	5,0	63 Supporting transport; travel agencies
64 Pošta in telekomunikacije	100	-	0,1	0,5	0,6	0,6	1,0	2,1	64 Post and telecommunications
J Finančno posredništvo	100	0,3	0,4	0,5	0,5	0,9	1,4	2,2	J Financial intermediation
65 Fin. posred. brez zavarovalništva, skladov	100	-	0,2	0,2	0,3	0,5	1,0	1,6	65 Financial intermed., not insur., pens. fund.
66 Zavarovalništvo brez socialnega, skladi	100	0,7	0,7	1,2	0,9	1,4	2,1	3,2	66 Insurance, pension, not comp. soc. sec.
67 Pomožne dej. v fin. posred.	100	1,2	1,1	0,9	1,0	1,8	1,8	3,4	67 Activities aux. to financial intermed.
K Nepremičnine, najem, poslovne stor.	100	7,5	4,7	7,6	5,8	5,7	5,2	4,3	K Real estate, renting & business activities
70 Poslovanje z nepremičninami	100	4,0	4,1	8,9	5,7	5,5	5,0	6,1	70 Real estate activities
71 Dajanje strojev, opreme v najem	100	2,6	5,3	10,5	13,4	2,6	7,9	7,9	71 Renting equipment without operator
72 Obdelava podatkov, s tem povezane dej.	100	1,2	1,0	1,4	1,3	2,6	3,2	3,9	72 Computer and related activities
73 Raziskovanje in razvoj	100	1,1	0,3	0,7	1,1	1,3	2,2	2,4	73 Research and development
74 Druge poslovne dej.	100	9,8	6,2	9,8	7,4	7,1	6,1	4,6	74 Other business activities
L Javna uprava, obramba, socialno zavarov.	100	0,7	1,1	0,9	0,9	1,4	3,1	4,4	L Public administ. & defence; comp. soc. sec.
75 Javna uprava, obramba, socialno zavarov.	100	0,7	1,1	0,9	0,9	1,4	3,1	4,4	75 Public administ. & defence; comp. soc. sec.
M Izobraževanje	100	0,6	1,0	4,0	3,4	3,1	3,7	3,8	M Education
80 Izobraževanje	100	0,6	1,0	4,0	3,4	3,1	3,7	3,8	80 Education
N Zdravstvo, socialno varstvo	100	1,5	1,0	2,9	4,5	6,5	6,0	5,2	N Health and social work
85 Zdravstvo, socialno varstvo	100	1,5	1,0	2,9	4,5	6,5	6,0	5,2	85 Health and social work
O Dr. javne, skupne in osebne stor.	100	1,7	1,6	3,2	3,2	3,6	3,9	4,5	O Other social and personal services
90 Stor. javne higiene	100	0,8	3,8	5,9	3,7	6,2	8,3	11,3	90 Refuse disposal, sanitation, etc.
91 Dej. združenj, organizacij	100	5,7	2,2	3,7	2,2	2,6	2,1	1,4	91 Membership organisations nec.
92 Rekreatijske, kulturne, športne dej.	100	1,0	0,8	1,6	1,7	1,8	2,3	2,8	92 Recreational, cultural & sport activities
93 Dr. storitvene dej.	100	4,6	2,8	9,3	15,0	13,4	10,0	7,1	93 Other service activities



95. Zaposlene osebe v podjetjih, družbah in organizacijah po velikosti bruto plače in po dejavnostih, Slovenija, marec 2000 - struktura (nadaljevanje)

Persons in paid employment in enterprises, companies and organisations by amount of gross earnings and by activity, Slovenia, March 2000 - structure (continued)

Dejavnost	Po velikosti bruto plače (%) By amount of gross earnings (%)								Activities
	130001 do/to 140000	140001 do/to 150000	150001 do/to 160000	160001 do/to 170000	170001 do/to 180000	180001 do/to 190000	190001 do/to 200000	200001 do/to 250000	
	6,3	5,9	5,3	4,9	4,5	3,9	3,6	12,4	
Skupaj	6,3	5,9	5,3	4,9	4,5	3,9	3,6	12,4	Total
A Kmetijstvo, lov, gozdarstvo	8,7	7,0	6,0	5,3	4,2	3,8	3,6	7,2	A Agriculture, hunting and forestry
01 Kmetijstvo, lov, storitve	8,8	5,8	5,0	3,9	3,3	3,1	2,8	5,3	01 Agriculture, hunting and services
02 Gozdarstvo, storitve	8,4	10,8	9,0	9,5	6,9	5,8	6,0	13,0	02 Forestry, logging and services
B Ribišstvo	7,5	5,2	5,2	6,7	6,7	4,5	-	6,0	B Fishing
05 Ribišstvo	7,5	5,2	5,2	6,7	6,7	4,5	-	6,0	05 Fishing, hatcheries and services
C Rudarstvo	3,2	4,1	4,6	4,9	5,5	5,3	6,5	30,7	C Mining and quarrying
CA Pri. energetskih surovin	2,1	3,3	3,5	4,1	5,0	5,3	6,8	34,0	CA Mining & quarrying of energy materials
10 Pri. črnega, rjavega premoga, lignita, šot	2,0	3,3	3,5	4,0	4,9	5,3	6,7	34,3	10 Mining of coal& lignite; extrac. of peat
12 Pri. uranovih in torijevih rud	Z	Z	Z	Z	Z	Z	Z	Z	12 Mining of uranium and thorium ores
CB Pri. rud in kamnin razen energetskih	9,4	8,1	10,2	9,5	8,2	5,4	5,2	11,8	CB Mining & quarrying, not energy materials
13 Pri. rud	Z	Z	Z	Z	Z	Z	Z	Z	13 Mining of metal ores
14 Pri. dr. rudnin in kamnin	9,0	7,8	9,5	9,5	8,5	5,2	5,4	12,5	14 Other mining and quarrying
D Predelovalne dejavnosti	7,8	6,6	5,6	4,5	3,8	3,0	2,6	7,2	D Manufacturing
DA Pro. hrane, pijač, tobačnih izd.	8,5	7,6	6,5	5,0	4,7	3,2	3,1	8,2	DA Mfr. of food; beverages and tobacco
15 Pro. hrane, pijač, krmil	8,6	7,5	6,5	5,0	4,6	3,1	2,9	8,0	15 Mfr. of food products and beverages
16 Pro. tobačnih izd.	Z	Z	Z	Z	Z	Z	Z	Z	16 Manufacture of tobacco products
DB Pro. tekstilij; tekstilnih, krznenih izd.	6,4	4,1	2,7	2,0	1,3	0,9	0,9	2,1	DB Mfr. of textiles and textile products
17 Pro. tekstilij	9,5	5,8	4,1	2,6	1,9	1,3	1,2	2,8	17 Manufacture of textiles
18 Pro. oblačil; strojenje, dodelava krzna	3,7	2,7	1,5	1,5	0,8	0,6	0,7	1,6	18 Mfr. of wearing apparel; dress. of fur
DC Pro. usnja, usnjenih izd.	5,7	3,9	2,9	2,0	1,6	0,9	0,8	2,7	DC Mfr. of leather and leather products
19 Pro. usnja, usnjenih izd.	5,7	3,9	2,9	2,0	1,6	0,9	0,8	2,7	19 Leather tanning; mrf. of luggage, etc.
DD Obdelava in predelava lesa	7,9	5,4	4,5	3,3	2,6	1,7	1,3	4,6	DD Manufacture of wood and wood products
20 Obdelava in predelava lesa	7,9	5,4	4,5	3,3	2,6	1,7	1,3	4,6	20 Mfr. of wood and wood, cork, etc. goods
DE Pro. vlaknin, papirja; založništvo, tiskar	6,7	6,3	5,9	5,3	4,5	3,7	3,2	9,3	DE Mfr. of paper; publishing and printing
21 Pro. vlaknin, papirja ter izd. iz njih	8,3	7,5	6,5	6,0	5,1	4,2	3,1	8,0	21 Mfr. of pulp, paper and paper products
22 Založništvo, tiskarstvo	5,2	5,2	5,3	4,7	3,9	3,3	3,3	10,5	22 Publishing, printing and recorded media
DF Pro. koksa, naftnih deriv., jedrskega goriva	14,5	13,5	9,3	6,5	8,3	5,3	2,5	6,4	DF Mfr. of coke, petroleum prods.&nuc. fuel
23 Pro. koksa, naftnih deriv., jedrskega goriva	14,5	13,5	9,3	6,5	8,3	5,3	2,5	6,4	23 Mfr. of coke, petroleum prods.&nuc. fuel
DG Pro. kemikalij, kemičnih izd., umetnih vl.	5,5	5,3	5,4	5,0	5,5	4,7	4,4	16,0	DG Mfr. of chemicals, prod.&man-made fibres
24 Pro. kemikalij, kemičnih izd., umetnih vl.	5,5	5,3	5,4	5,0	5,5	4,7	4,4	16,0	24 Mfr. of chemicals & chemical products
DH Pro. izd. iz gume in plastičnih mas	8,7	7,4	6,7	5,4	5,1	4,3	3,2	6,9	DH Mfr. of rubber and plastic products
25 Pro. izd. iz gume in plastičnih mas	8,7	7,4	6,7	5,4	5,1	4,3	3,2	6,9	25 Mfr. of rubber and plastic products
DI Pro. dr. nekovinskih mineralnih izd.	9,0	7,9	7,1	5,4	4,1	3,1	2,6	6,9	DI Mfr. of other non-metal.mineral products
26 Pro. dr. nekovinskih mineralnih izd.	9,0	7,9	7,1	5,4	4,1	3,1	2,6	6,9	26 Mfr. of other non-metal.mineral products
DJ Pro. kovin in kovinskih izd.	9,0	7,6	6,9	5,9	4,8	4,0	3,4	8,6	DJ Mfr. of basic metals & fabricated products
27 Pro. kovin	10,5	8,7	8,1	6,7	4,9	4,3	3,1	9,1	27 Manufacture of basic metals
28 Pro. kovinskih izd.brez strojev, naprav	8,3	7,0	6,3	5,6	4,7	3,8	3,6	8,3	28 Mfr. of fabricated metal, not machines
DK Pro. strojev in naprav	8,7	7,1	6,1	4,8	4,1	3,5	2,7	7,4	DK Mfr. of machinery and equipment nec.
29 Pro. strojev in naprav	8,7	7,1	6,1	4,8	4,1	3,5	2,7	7,4	29 Mfr. of machinery and equipment nec.
DL Pro. električne, optične opreme	7,4	6,5	5,3	4,5	3,6	3,3	2,8	7,9	DL Mfr. of electrical and optical equipment
30 Pro. pisarniških strojev, računalnikov	7,1	7,1	6,7	3,7	4,8	3,8	4,8	11,2	30 Mfr. of office machinery and computers
31 Pro. el. strojev, aparatov	8,4	7,2	6,0	5,2	3,8	3,6	2,9	7,2	31 Mfr. of electric. machinery etc. nec.
32 Pro. RTV, komunikacijskih aparatov, opreme	5,5	4,5	4,4	3,2	2,8	3,1	2,2	7,8	32 Mfr. of radio, TV and equipment
33 Pro. medicin., finomehan., optičnih instr.	7,5	7,0	5,0	4,7	3,7	2,9	2,7	8,6	33 Mfr. of medical & precision instruments

95. Zaposlene osebe v podjetjih, družbah in organizacijah po velikosti bruto plače in po dejavnostih, Slovenija, marec 2000 - struktura (nadaljevanje)

Persons in paid employment in enterprises, companies and organisations by amount of gross earnings and by activity, Slovenia, March 2000 - structure (continued)

Dejavnost	Po velikosti bruto plače (%)								Activities
	By amount of gross earnings (%)								
	130001 do/to 140000	140001 do/to 150000	150001 do/to 160000	160001 do/to 170000	170001 do/to 180000	180001 do/to 190000	190001 do/to 200000	200001 do/to 250000	
DM Pro. vozil in plovil	10,7	11,8	8,8	6,5	4,6	3,6	3,1	8,0	DM Manufacture of transport equipment
34 Pro. mot. vozil, prikolic, polprikolic	10,4	10,9	8,2	5,8	4,3	3,7	2,8	8,3	34 Mfr. of motor vehicles, trailers, etc.
35 Pro. dr. vozil, plovil	11,5	14,0	10,6	8,5	5,4	3,5	3,9	7,2	35 Mfr. of other transport equipment
DN Pro. pohištva, dr. pred. dej., reciklaža	6,3	5,2	4,0	2,9	2,6	1,8	1,7	4,4	DN Manufacturing nec.
36 Pro. pohištva, dr. predelovalne dej.	6,2	5,0	3,5	2,7	2,1	1,6	1,4	3,8	36 Mfr. of furniture; manufacturing nec.
37 Reciklaža	7,6	9,1	11,0	7,1	9,8	4,4	6,2	12,8	37 Recycling
E Oskrba z elektriko, plinom, vodo	6,1	7,6	7,8	9,0	7,5	6,5	5,3	18,6	E Electricity, gas and water supply
40 Oskrba z el., plinom, paro, toplo vodo	5,0	7,1	7,7	9,3	7,9	7,0	5,7	20,1	40 Electricity, gas, steam and hot water
41 Zbiranje,čiščenje,distribucija vode	9,0	9,0	8,3	8,1	6,6	5,3	4,2	14,3	41 Collection, purification etc. of water
F Gradbeništvo	7,0	6,1	5,1	4,3	3,4	2,8	2,4	6,8	F Construction
45 Gradbeništvo	7,0	6,1	5,1	4,3	3,4	2,8	2,4	6,8	45 Construction
G Trgovina; popravila mot. vozil	7,4	6,2	5,0	4,1	3,6	2,8	2,8	7,6	G Wholesale, retail; certain repair
50 Poprav., trg. z mot. vozili, gorivi	7,1	7,1	6,6	6,0	6,4	5,3	4,6	13,0	50 Sale, repair etc. motors; fuel
51 Posredništvo, trg. na debelo, brez vozil	6,5	5,4	4,8	4,2	3,8	3,0	3,3	9,1	51 Wholesale, commission, not motors
52 Trg. na drobno brez mot. vozil; poprav. iz	8,1	6,6	4,7	3,6	2,8	1,9	2,0	5,2	52 Retail trade, not motors; repairs
H Gostinstvo	7,4	5,7	4,5	3,2	3,0	2,2	2,4	7,8	H Hotels and restaurants
55 Gostinstvo	7,4	5,7	4,5	3,2	3,0	2,2	2,4	7,8	55 Hotels and restaurants
I Promet, skladiščenje, zveze	5,7	7,8	8,5	9,0	7,8	6,4	5,8	18,0	I Transport, storage and communication
60 Kopenski promet, cevovodni transport	5,7	6,4	6,9	6,6	5,5	4,2	5,0	20,2	60 Land transport; pipelines transport
61 Vodni promet	10,0	5,6	-	7,8	2,2	6,7	1,1	14,5	61 Water transport
62 Zračni promet	3,4	3,0	2,6	2,8	3,6	3,0	3,4	19,9	62 Air transport
63 Pomožne prometne dej., turistične org.	6,1	7,2	8,6	9,1	7,8	6,4	6,1	17,8	63 Supporting transport; travel agencies
64 Pošta in telekomunikacije	5,3	10,8	10,5	11,7	10,8	9,1	6,6	15,4	64 Post and telecommunications
J Finančno posredništvo	4,2	4,9	6,6	7,2	7,8	6,6	6,0	18,7	J Financial intermediation
65 Fin. posred. brez zavarovalništva, skladov	3,2	4,3	6,5	7,4	8,2	7,5	6,8	20,5	65 Financial intermed.,not insur.,pens.fund.
66 Zavarovalništvo brez socialnega, skladi	4,7	4,6	4,9	5,6	5,8	3,7	4,4	17,6	66 Insurance, pension, not comp. soc. sec.
67 Pomožne dej. v fin. posred.	8,8	9,0	10,5	9,5	9,9	7,3	4,7	10,3	67 Activities aux. to financial intermed.
K Nepremičnine, najem, poslovne stor.	4,0	3,6	3,2	3,2	3,1	2,7	3,0	10,9	K Real estate, renting& business activities
70 Poslovanje z nepremičninami	6,4	5,5	3,9	4,0	4,3	3,3	3,4	11,3	70 Real estate activities
71 Dajanje strojev, opreme v najem	3,9	3,9	6,6	2,6	5,3	2,6	-	13,2	71 Renting equipment without operator
72 Obdelava podatkov, s tem povezane dej.	2,8	2,7	2,4	2,9	4,1	3,4	4,4	15,8	72 Computer and related activities
73 Raziskovanje in razvoj	2,9	3,4	3,1	3,9	3,7	4,0	3,9	21,0	73 Research and development
74 Druge poslovne dej.	4,3	3,6	3,2	3,1	2,8	2,2	2,6	8,2	74 Other business activities
L Javna uprava, obramba, socialno zavarov.	4,7	6,1	6,3	6,4	6,3	5,7	4,4	16,7	L Public administ.& defence; comp.soc.sec.
75 Javna uprava, obramba, socialno zavarov.	4,7	6,1	6,3	6,4	6,3	5,7	4,4	16,7	75 Public administ.& defence; comp.soc.sec.
M Izobraževanje	3,8	3,3	3,2	3,1	3,7	4,1	5,0	26,0	M Education
80 Izobraževanje	3,8	3,3	3,2	3,1	3,7	4,1	5,0	26,0	80 Education
N Zdravstvo, socialno varstvo	5,1	4,8	4,6	5,6	6,2	5,1	4,8	18,4	N Health and social work
85 Zdravstvo, socialno varstvo	5,1	4,8	4,6	5,6	6,2	5,1	4,8	18,4	85 Health and social work
O Dr.javne, skupne in osebne stor.	4,6	5,3	5,0	5,0	4,7	4,1	3,6	13,5	O Other social and personal services
90 Stor. javne higiene	10,7	10,7	7,5	6,3	4,3	2,9	2,1	7,2	90 Refuse disposal, sanitation, etc.
91 Dej. združenj, organizacij	2,5	1,1	3,6	3,1	5,2	6,3	2,2	11,7	91 Membership organisations nec.
92 Rekreatijske, kulturne, športne dej.	3,3	4,3	4,5	5,0	5,0	4,4	4,4	16,6	92 Recreational, cultural& sport.activities
93 Dr. storitvene dej.	4,5	5,7	4,9	3,2	3,1	2,1	2,0	4,8	93 Other service activities



95. Zaposlene osebe v podjetjih, družbah in organizacijah po velikosti bruto plače in po dejavnostih, Slovenija, marec 2000 - struktura (nadaljevanje)

Persons in paid employment in enterprises, companies and organisations by amount of gross earnings and by activity, Slovenia, March 2000 - structure (continued)

Dejavnost	Po velikosti bruto plače (%) By amount of gross earnings (%)					Delež razvrščenih Share of classified (%)	Povprečna plača Average wages (SIT)	Activities
	250001 do/to 300000	300001 do/to 350000	350001 do/to 500000	500001 do/to 650000	650001 in več / and more			
Skupaj	6,4	3,2	4,1	1,5	1,5	91,5	183351	Total
A Kmetijstvo, lov, gozdarstvo	5,0	2,2	2,9	1,0	1,9	94,4	169573	A Agriculture, hunting and forestry
01 Kmetijstvo, lov, storitve	5,0	2,2	3,0	0,9	1,7	94,5	163246	01 Agriculture, hunting and services
02 Gozdarstvo, storitve	4,9	2,1	2,3	1,2	2,6	94,1	188476	02 Forestry, logging and services
B Ribišтво	5,2	0,7	2,2	0,7	0,7	85,4	153141	B Fishing
05 Ribišтво	5,2	0,7	2,2	0,7	0,7	85,4	153141	05 Fishing, hatcheries and services
C Rudarstvo	18,7	6,6	2,3	0,4	0,5	98,2	215622	C Mining and quarrying
CA Pri. energetskih surovin	21,4	7,3	2,3	0,2	0,4	99,2	221606	CA Mining & quarrying of energy materials
10 Pri. črnega, rjavega premoga, lignita, šot	21,6	7,4	2,3	0,2	0,3	99,1	221679	10 Mining of coal& lignite; extrac. of peat
12 Pri. uranovih in torijevih rud	Z	Z	Z	-	Z	Z	Z	12 Mining of uranium and thorium ores
CB Pri. rud in kamnin razen energetskih	4,8	2,5	2,2	1,3	1,2	93,5	185812	CB Mining & quarrying, not energy materials
13 Pri. rud	-	Z	Z	-	Z	Z	Z	13 Mining of metal ores
14 Pri. dr. rudnin in kamnin	5,4	2,2	2,2	1,4	1,2	93,5	186292	14 Other mining and quarrying
D Predelovalne dejavnosti	3,4	1,8	2,3	0,9	1,2	91,1	156128	D Manufacturing
DA Pro. hrane, pijač, tobačnih izd.	4,2	2,2	2,7	1,4	1,4	93,6	172003	DA Mfr. of food; beverages and tobacco
15 Pro. hrane, pijač, krmil	4,1	2,1	2,6	1,4	1,4	93,8	170391	15 Mfr. of food products and beverages
16 Pro. tobačnih izd.	Z	Z	Z	Z	Z	Z	Z	16 Manufacture of tobacco products
DB Pro. tekstilij; tekstilnih, krznenih izd.	0,8	0,5	0,8	0,4	0,4	87,2	114111	DB Mfr. of textiles and textile products
17 Pro. tekstilij	1,1	0,7	1,2	0,6	0,4	91,0	126166	17 Manufacture of textiles
18 Pro. oblačil; strojenje, dodelava krzna	0,6	0,3	0,4	0,3	0,4	84,1	103491	18 Mfr. of wearing apparel; dress. of fur
DC Pro. usnja, usnjenih izd.	1,2	1,0	1,0	0,2	0,6	94,9	121105	DC Mfr. of leather and leather products
19 Pro. usnja, usnjenih izd.	1,2	1,0	1,0	0,2	0,6	94,9	121105	19 Leather tanning; mrf. of luggage, etc.
DD Obdelava in predelava lesa	1,7	1,2	1,3	0,6	0,6	92,1	133432	DD Manufacture of wood and wood products
20 Obdelava in predelava lesa	1,7	1,2	1,3	0,6	0,6	92,1	133432	20 Mfr. of wood and wood, cork, etc. goods
DE Pro. vlaknin, papirja; založništvo, tiskar	5,3	3,3	4,5	1,6	2,1	94,8	192644	DE Mfr. of paper; publishing and printing
21 Pro. vlaknin, papirja ter izd. iz njih	3,3	1,8	1,6	0,5	1,0	94,6	162695	21 Mfr. of pulp, paper and paper products
22 Založništvo, tiskarstvo	7,1	4,7	7,1	2,5	3,1	95,0	219035	22 Publishing, printing and recorded media
DF Pro. koksa, naftnih deriv., jedrskega goriva	5,6	2,1	0,7	-	0,6	98,4	170635	DF Mfr. of coke, petroleum prods.&nuc. fuel
23 Pro. koksa, naftnih deriv., jedrskega goriva	5,6	2,1	0,7	-	0,6	98,4	170635	23 Mfr. of coke, petroleum prods.&nuc. fuel
DG Pro. kemikalij, kemičnih izd., umetnih vl.	8,7	4,6	7,0	2,7	3,9	93,3	232701	DG Mfr. of chemicals, prod.&man-made fibres
24 Pro. kemikalij, kemičnih izd., umetnih vl.	8,7	4,6	7,0	2,7	3,9	93,3	232701	24 Mfr. of chemicals & chemical products
DH Pro. izd. iz gume in plastičnih mas	3,1	1,4	2,0	1,1	1,1	93,1	159135	DH Mfr. of rubber and plastic products
25 Pro. izd. iz gume in plastičnih mas	3,1	1,4	2,0	1,1	1,1	93,1	159135	25 Mfr. of rubber and plastic products
DI Pro. dr. nekovinskih mineralnih izd.	2,8	1,4	1,7	0,7	1,5	90,2	159162	DI Mfr. of other non-metal.mineral products
26 Pro. dr. nekovinskih mineralnih izd.	2,8	1,4	1,7	0,7	1,5	90,2	159162	26 Mfr. of other non-metal.mineral products
DJ Pro. kovin in kovinskih izd.	3,7	1,4	1,7	0,7	1,0	92,0	158466	DJ Mfr. of basic metals & fabricated products
27 Pro. kovin	4,4	1,8	2,1	0,6	1,2	93,0	170327	27 Manufacture of basic metals
28 Pro. kovinskih izd.brez strojev, naprav	3,4	1,2	1,6	0,7	0,9	91,5	153421	28 Mfr. of fabricated metal, not machines
DK Pro. strojev in naprav	2,7	1,7	1,9	0,6	0,7	87,5	153815	DK Mfr. of machinery and equipment nec.
29 Pro. strojev in naprav	2,7	1,7	1,9	0,6	0,7	87,5	153815	29 Mfr. of machinery and equipment nec.
DL Pro. električne, optične opreme	4,1	2,3	3,0	0,8	1,1	88,6	160288	DL Mfr. of electrical and optical equipment
30 Pro. pisarniških strojev, računalnikov	5,6	2,7	6,0	1,4	0,8	96,6	186838	30 Mfr. of office machinery and computers
31 Pro. el. strojev, aparatov	3,0	1,6	2,5	0,6	1,1	85,5	158912	31 Mfr. of electric. machinery etc. nec.
32 Pro. RTV, komunikacijskih aparatov, opreme	5,7	3,5	4,2	1,3	1,3	88,7	163550	32 Mfr. of radio, TV and equipment
33 Pro. medicin., finomehan., optičnih instr.	4,3	2,2	2,5	0,8	1,1	92,7	156306	33 Mfr. of medical & precision instruments

95. Zaposlene osebe v podjetjih, družbah in organizacijah po velikosti bruto plače in po dejavnostih, Slovenija, marec 2000 - struktura (nadaljevanje)

Persons in paid employment in enterprises, companies and organisations by amount of gross earnings and by activity, Slovenia, March 2000 - structure (continued)

Dejavnost	Po velikosti bruto plače (%) By amount of gross earnings (%)					Delež razvrščenih Share of classified (%)	Povprečna plača Average wages (SIT)	Activities
	250001 do/to 300000	300001 do/to 350000	350001 do/to 500000	500001 do/to 650000	650001 in več / and more			
DM Pro. vozil in plovil	3,3	1,4	2,2	0,9	0,9	93,4	163858	DM Manufacture of transport equipment
34 Pro. mot. vozil, prikolic, polprikolic	3,3	1,6	2,5	0,9	1,0	92,9	166065	34 Mfr. of motor vehicles, trailers, etc.
35 Pro. dr. vozil, plovil	3,3	1,0	1,2	0,8	0,5	94,8	157845	35 Mfr. of other transport equipment
DN Pro. pohištva, dr. pred. dej., reciklaža	1,4	0,9	1,2	0,6	0,9	93,8	132257	DN Manufacturing nec.
36 Pro. pohištva, dr. predelovalne dej.	1,3	0,9	1,1	0,6	0,8	93,8	129071	36 Mfr. of furniture; manufacturing nec.
37 Reciklaža	2,5	2,0	2,5	1,0	1,9	94,6	181712	37 Recycling
E Oskrba z elektriko, plinom, vodo	9,5	4,0	3,8	1,0	1,9	94,2	209362	E Electricity, gas and water supply
40 Oskrba z el., plinom, paro, toplo vodo	10,8	4,7	4,1	0,9	1,9	94,1	215931	40 Electricity, gas, steam and hot water
41 Zbiranje, čiščenje, distribucija vode	5,9	2,2	2,8	1,3	2,0	94,7	191440	41 Collection, purification etc. of water
F Gradbeništvo	3,0	1,7	2,1	0,9	1,2	85,3	156255	F Construction
45 Gradbeništvo	3,0	1,7	2,1	0,9	1,2	85,3	156255	45 Construction
G Trgovina; popravila mot. vozil	4,4	2,6	3,3	1,2	1,5	95,0	167950	G Wholesale, retail; certain repair
50 Poprav., trg. z mot. vozili, gorivi	6,3	3,2	4,1	1,2	2,2	90,9	193897	50 Sale, repair etc. motors; fuel
51 Posredništvo, trg. na debelo, brez vozil	6,0	3,6	5,1	1,8	2,2	95,6	187199	51 Wholesale, commission, not motors
52 Trg. na drobno brez mot. vozil; poprav. iz	2,8	1,8	2,0	0,9	0,8	95,8	148409	52 Retail trade, not motors; repairs
H Gostinstvo	3,0	1,3	1,5	0,6	0,8	95,3	143479	H Hotels and restaurants
55 Gostinstvo	3,0	1,3	1,5	0,6	0,8	95,3	143479	55 Hotels and restaurants
I Promet, skladiščenje, zveze	7,2	2,3	2,5	0,6	1,1	93,5	192667	I Transport, storage and communication
60 Kopenski promet, cevovodni transport	8,5	2,0	1,6	0,5	0,6	90,1	176722	60 Land transport; pipelines transport
61 Vodni promet	8,9	2,2	6,7	12,2	7,8	84,1	275358	61 Water transport
62 Zračni promet	23,2	19,1	12,8	-	1,3	80,9	366760	62 Air transport
63 Pomožne prometne dej., turistične org.	6,0	2,0	1,9	0,7	1,1	95,7	187829	63 Supporting transport; travel agencies
64 Pošta in telekomunikacije	6,7	2,4	3,7	0,7	1,4	95,5	205666	64 Post and telecommunications
J Finančno posredništvo	9,9	5,9	8,6	2,9	4,5	94,5	257336	J Financial intermediation
65 Fin. posred. brez zavarovalništva, skladov	9,9	5,6	8,6	2,9	4,8	95,2	265271	65 Financial intermed., not insur., pens.fund.
66 Zavarovalništvo brez socialnega, skladi	12,2	7,2	10,5	3,6	5,0	96,2	266450	66 Insurance, pension, not comp. soc. sec.
67 Pomožne dej. v fin. posred.	5,6	5,1	4,8	1,7	1,6	87,8	201153	67 Activities aux. to financial intermed.
K Nepremičnine, najem, poslovne stor.	7,4	4,8	7,3	3,0	3,0	93,7	200732	K Real estate, renting & business activities
70 Poslovanje z nepremičninami	5,9	3,0	4,5	1,7	3,5	96,3	194626	70 Real estate activities
71 Dajanje strojev, opreme v najem	2,6	2,6	2,6	2,6	1,3	96,2	160435	71 Renting equipment without operator
72 Obdelava podatkov, s tem povezane dej.	13,8	11,5	10,5	4,9	6,2	97,5	297564	72 Computer and related activities
73 Raziskovanje in razvoj	12,8	7,3	15,2	5,6	4,1	92,3	274805	73 Research and development
74 Druge poslovne dej.	5,6	3,4	5,5	2,3	2,2	93,2	174467	74 Other business activities
L Javna uprava, obramba, socialno zavarov.	10,2	5,6	10,1	3,1	1,9	89,8	231386	L Public administ. & defence; comp. soc. sec.
75 Javna uprava, obramba, socialno zavarov.	10,2	5,6	10,1	3,1	1,9	89,8	231386	75 Public administ. & defence; comp. soc. sec.
M Izobraževanje	15,0	6,2	5,3	1,0	0,7	93,9	208931	M Education
80 Izobraževanje	15,0	6,2	5,3	1,0	0,7	93,9	208931	80 Education
N Zdravstvo, socialno varstvo	6,4	2,9	4,4	2,5	1,6	83,5	212358	N Health and social work
85 Zdravstvo, socialno varstvo	6,4	2,9	4,4	2,5	1,6	83,5	212358	85 Health and social work
O Dr. javne, skupne in osebne stor.	10,5	5,6	8,8	5,6	2,0	95,0	232516	O Other social and personal services
90 Stor. javne higijene	2,5	1,5	1,9	1,2	1,2	92,0	163591	90 Refuse disposal, sanitation, etc.
91 Dej. združenj, organizacij	10,2	8,3	15,1	7,4	3,4	95,4	282861	91 Membership organisations nec.
92 Rekreativne, kulturne, športne dej.	13,5	6,8	10,8	7,2	2,2	96,4	259136	92 Recreational, cultural & sport activities
93 Dr. storitvene dej.	3,1	2,2	1,1	0,2	0,9	90,2	132387	93 Other service activities

Vir: Polletna raziskava ZAP/PL / Source: ZAP/PL half-yearly survey



96. Zaposlene osebe v podjetjih, družbah in organizacijah po velikosti bruto plače in po dejavnostih, Slovenija, september 2000 - struktura
Persons in paid employment in enterprises, companies and organisations by amount of gross earnings and by activity, Slovenia, September 2000 - structure

Dejavnost	Skupaj Total	Po velikosti bruto plače (%) By amount of gross earnings (%)							Activities
		do/to 90000 SIT	90001 do/to 100000	100001 do/to 110000	110001 do/to 120000	120001 do/to 130000	130001 do/to 140000	140001 do/to 150000	
Skupaj	100	7,6	5,8	6,2	6,7	6,5	6,2	5,9	Total
A Kmetijstvo, lov, gozdarstvo	100	8,3	5,9	6,9	8,2	9,2	9,1	9,0	A Agriculture, hunting and forestry
01 Kmetijstvo, lov, storitve	100	10,0	6,7	8,4	9,5	9,9	8,7	8,3	01 Agriculture, hunting and services
02 Gozdarstvo, storitve	100	3,5	3,5	2,4	4,2	7,5	10,5	11,0	02 Forestry, logging and services
B Ribištvo	100	4,7	3,9	7,0	11,4	8,5	9,3	3,1	B Fishing
05 Ribištvo	100	4,7	3,9	7,0	11,4	8,5	9,3	3,1	05 Fishing, hatcheries and services
C Rudarstvo	100	0,7	0,5	1,5	1,7	2,4	2,4	3,2	C Mining and quarrying
CA Pri. energetskih surovin	100	0,6	0,2	1,0	0,9	1,7	1,5	2,4	CA Mining & quarrying of energy materials
10 Pri. črnega, rjavega premoga, lignita, šot	100	0,5	0,1	1,0	0,9	1,7	1,5	2,4	10 Mining of coal & lignite; extrac. of peat
12 Pri. uranovih in torijevih rud	100	Z	Z	Z	Z	Z	Z	Z	12 Mining of uranium and thorium ores
CB Pri. rud in kamnin razen energetskih	100	1,6	2,1	4,1	5,7	5,9	6,7	7,3	CB Mining & quarrying, not energy materials
13 Pri. rud	100	Z	Z	Z	Z	Z	Z	Z	13 Mining of metal ores
14 Pri. dr. rudnin in kamnin	100	1,8	2,3	4,4	5,5	5,8	6,8	7,8	14 Other mining and quarrying
D Predelovalne dejavnosti	100	10,9	8,0	8,5	9,1	8,7	8,0	6,9	D Manufacturing
DA Pro. hrane, pijač, tobaka in izd.	100	6,0	5,4	7,8	8,2	8,7	8,7	7,7	DA Mfr. of food; beverages and tobacco
15 Pro. hrane, pijač, krmil	100	6,0	5,4	7,8	8,2	8,7	8,7	7,7	15 Mfr. of food products and beverages
16 Pro. tobaka in izd.	100	Z	Z	Z	Z	Z	Z	Z	16 Manufacture of tobacco products
DB Pro. tekstilij; tekstilnih, krznenih izd.	100	27,0	15,0	12,7	11,6	8,8	6,2	4,0	DB Mfr. of textiles and textile products
17 Pro. tekstilij	100	19,7	11,7	11,7	13,1	10,6	7,7	5,2	17 Manufacture of textiles
18 Pro. oblačil; strojenje, dodelava krzna	100	33,5	17,9	13,6	10,2	7,2	4,9	3,0	18 Mfr. of wearing apparel; dress. of fur
DC Pro. usnja, usnjenih izd.	100	25,7	14,4	12,3	10,8	9,3	5,8	4,0	DC Mfr. of leather and leather products
19 Pro. usnja, usnjenih izd.	100	25,7	14,4	12,3	10,8	9,3	5,8	4,0	19 Leather tanning; mfr. of luggage, etc.
DD Obdelava in predelava lesa	100	14,8	12,5	12,0	11,6	9,4	8,2	6,0	DD Manufacture of wood and wood products
20 Obdelava in predelava lesa	100	14,8	12,5	12,0	11,6	9,4	8,2	6,0	20 Mfr. of wood and wood, cork, etc. goods
DE Pro. vlaknin, papirja; založništvo, tiskar	100	7,1	5,5	5,7	7,6	7,8	6,4	5,8	DE Mfr. of paper; publishing and printing
21 Pro. vlaknin, papirja ter izd. iz njih	100	7,2	5,9	6,3	9,5	10,6	8,2	7,0	21 Mfr. of pulp, paper and paper products
22 Založništvo, tiskarstvo	100	7,1	5,2	5,2	5,9	5,2	4,8	4,7	22 Publishing, printing and recorded media
DF Pro. koksa, naftnih deriv., jedrskega goriva	100	1,0	0,4	2,1	3,7	6,2	10,6	9,9	DF Mfr. of coke, petroleum prods.&nuc. fuel
23 Pro. koksa, naftnih deriv., jedrskega goriva	100	1,0	0,4	2,1	3,7	6,2	10,6	9,9	23 Mfr. of coke, petroleum prods.&nuc. fuel
DG Pro. kemikalij, kemičnih izd., umetnih vl.	100	2,6	2,0	3,7	4,6	5,2	5,4	5,6	DG Mfr. of chemicals, prod.&man-made fibres
24 Pro. kemikalij, kemičnih izd., umetnih vl.	100	2,6	2,0	3,7	4,6	5,2	5,4	5,6	24 Mfr. of chemicals & chemical products
DH Pro. izd. iz gume in plastičnih mas	100	7,8	5,7	9,0	10,6	9,0	8,6	7,4	DH Mfr. of rubber and plastic products
25 Pro. izd. iz gume in plastičnih mas	100	7,8	5,7	9,0	10,6	9,0	8,6	7,4	25 Mfr. of rubber and plastic products
DI Pro. dr. nekovinskih mineralnih izd.	100	7,2	6,9	7,7	9,6	9,6	9,6	8,8	DI Mfr. of other non-metal.mineral products
26 Pro. dr. nekovinskih mineralnih izd.	100	7,2	6,9	7,7	9,6	9,6	9,6	8,8	26 Mfr. of other non-metal.mineral products
DJ Pro. kovin in kovinskih izd.	100	5,5	5,1	6,8	8,3	10,1	9,8	8,6	DJ Mfr. of basic metals & fabricated products
27 Pro. kovin	100	1,9	2,8	5,1	8,5	11,1	11,4	10,2	27 Manufacture of basic metals
28 Pro. kovinskih izd.brez strojev, naprav	100	7,3	6,2	7,6	8,2	9,4	9,0	7,8	28 Mfr. of fabricated metal, not machines
DK Pro. strojev in naprav	100	6,8	6,5	8,0	10,0	9,9	9,6	7,7	DK Mfr. of machinery and equipment nec.
29 Pro. strojev in naprav	100	6,8	6,5	8,0	10,0	9,9	9,6	7,7	29 Mfr. of machinery and equipment nec.
DL Pro. električne, optične opreme	100	10,5	8,4	8,2	7,9	7,7	7,8	7,2	DL Mfr. of electrical and optical equipment
30 Pro. pisarniških strojev, računalnikov	100	6,4	2,6	9,0	4,4	7,0	5,6	7,5	30 Mfr. of office machinery and computers
31 Pro. el. strojev, aparatov	100	7,8	6,8	7,4	8,4	8,6	8,4	7,8	31 Mfr. of electric. machinery etc. nec.
32 Pro. RTV, komunikacijskih aparatov, opreme	100	14,8	11,8	10,9	8,5	5,8	5,5	5,4	32 Mfr. of radio, TV and equipment
33 Pro. medicin., finomehan., optičnih instr.	100	11,5	8,6	7,1	7,1	8,1	9,2	7,7	33 Mfr. of medical & precision instruments

96. Zaposlene osebe v podjetjih, družbah in organizacijah po velikosti bruto plače in po dejavnostih, Slovenija, september 2000 - struktura (nadaljevanje)

Persons in paid employment in enterprises, companies and organisations by amount of gross earnings and by activity, Slovenia, September 2000 - structure (continued)

Dejavnost	Skupaj Total	Po velikosti bruto plače (%) By amount of gross earnings (%)							Activities
		do/to 90000 SIT	90001 do/to 100000	100001 do/to 110000	110001 do/to 120000	120001 do/to 130000	130001 do/to 140000	140001 do/to 150000	
DM Pro. vozil in plovil	100	3,0	4,1	5,5	7,0	7,8	8,6	10,9	DM Manufacture of transport equipment
34 Pro. mot. vozil, prikolic, polprikolic	100	2,7	3,7	5,6	7,3	8,1	9,2	10,9	34 Mfr. of motor vehicles, trailers, etc.
35 Pro. dr. vozil, plovil	100	3,6	4,9	5,3	6,3	7,1	7,3	10,9	35 Mfr. of other transport equipment
DN Pro. pohištva, dr. pred. dej., reciklaža	100	16,4	13,1	11,9	10,8	8,9	7,2	5,8	DN Manufacturing nec.
36 Pro. pohištva, dr. predelovalne dej.	100	17,7	13,9	12,6	11,2	9,1	7,2	5,8	36 Mfr. of furniture; manufacturing nec.
37 Reciklaža	100	3,1	1,7	1,9	4,6	6,6	6,0	6,9	37 Recycling
E Oskrba z elektriko, plinom, vodo/to	100	0,9	1,2	1,8	2,2	3,2	5,4	6,5	E Electricity, gas and water supply
40 Oskrba z el., plinom, paro, toplo vodo/to	100	0,5	0,7	1,2	1,4	2,3	4,0	5,5	40 Electricity, gas, steam and hot water
41 Zbiranje,čiščenje,distribucija vode	100	1,8	2,7	3,4	4,6	5,8	9,1	9,3	41 Collection, purification etc. of water
F Gradbeništvo	100	12,5	8,2	8,7	9,2	8,6	7,7	6,6	F Construction
45 Gradbeništvo	100	12,5	8,2	8,7	9,2	8,6	7,7	6,6	45 Construction
G Trgovina; popravila mot. vozil	100	8,2	8,1	9,2	10,1	9,1	7,7	6,7	G Wholesale, retail; certain repair
50 Poprav., trg. z mot. vozili, gorivi	100	5,0	3,8	5,0	6,1	6,5	6,3	6,5	50 Sale, repair etc. motors; fuel
51 Posredništvo, trg. na debelo, brez vozil	100	9,9	6,2	7,0	7,7	7,0	6,5	5,8	51 Wholesale, commission, not motors
52 Trg. na drobno brez mot. vozil; poprav. iz	100	7,9	10,4	11,7	12,5	11,0	8,7	7,4	52 Retail trade, not motors; repairs
H Gostinstvo	100	11,4	9,2	10,1	9,9	9,3	8,5	6,6	H Hotels and restaurants
55 Gostinstvo	100	11,4	9,2	10,1	9,9	9,3	8,5	6,6	55 Hotels and restaurants
I Promet, skladiščenje, zveze	100	2,9	2,0	2,4	3,2	3,7	4,6	6,6	I Transport, storage and communication
60 Kopenski promet, cevovodni transport	100	5,8	3,6	3,8	5,3	5,5	5,6	6,5	60 Land transport; pipelines transport
61 Vodni promet	100	1,0	7,0	1,0	5,0	2,0	12,0	2,0	61 Water transport
62 Zračni promet	100	0,6	0,4	-	0,6	0,8	0,8	0,6	62 Air transport
63 Pomožne prometne dej., turistične org.	100	2,7	2,0	3,0	3,7	4,3	5,0	5,9	63 Supporting transport; travel agencies
64 Pošta in telekomunikacije	100	0,2	0,5	0,5	0,6	1,1	3,4	7,9	64 Post and telecommunications
J Finančno posredništvo	100	0,9	0,5	0,6	0,9	1,4	2,7	4,4	J Financial intermediation
65 Fin. posred. brez zavarovalništva, skladov	100	0,4	0,2	0,4	0,5	0,9	1,8	3,3	65 Financial intermed.,not insur.,pens.fund.
66 Zavarovalništvo brez socialnega, skladi	100	1,3	1,1	0,7	1,8	2,3	4,1	4,5	66 Insurance, pension, not comp. soc. sec.
67 Pomožne dej. v fin. posred.	100	3,1	0,7	1,8	1,3	2,3	5,0	10,9	67 Activities aux. to financial intermed.
K Nepremičnine, najem, poslovne stor.	100	15,7	5,7	5,5	5,4	4,4	3,7	3,5	K Real estate, renting& business activities
70 Poslovanje z nepremičninami	100	13,0	5,6	6,5	5,7	4,6	4,0	4,5	70 Real estate activities
71 Dajanje strojev, opreme v najem	100	5,7	9,1	10,2	6,8	12,5	8,0	5,7	71 Renting equipment without operator
72 Obdelava podatkov, s tem povezane dej.	100	2,0	1,3	2,2	2,5	3,6	2,6	2,5	72 Computer and related activities
73 Raziskovanje in razvoj	100	1,1	1,0	0,9	1,5	2,0	2,2	2,8	73 Research and development
74 Druge poslovne dej.	100	21,2	7,4	6,9	6,6	4,9	4,1	3,8	74 Other business activities
L Javna uprava, obramba, socialno zavarov.	100	1,4	1,1	0,8	1,5	2,5	4,0	4,4	L Public administ.& defence; comp.soc.sec.
75 Javna uprava, obramba, socialno zavarov.	100	1,4	1,1	0,8	1,5	2,5	4,0	4,4	75 Public administ.& defence; comp.soc.sec.
M Izobraževanje	100	2,2	4,2	3,1	2,7	3,7	3,3	3,5	M Education
80 Izobraževanje	100	2,2	4,2	3,1	2,7	3,7	3,3	3,5	80 Education
N Zdravstvo, socialno varstvo	100	4,9	3,8	5,3	5,9	5,0	4,8	4,7	N Health and social work
85 Zdravstvo, socialno varstvo	100	4,9	3,8	5,3	5,9	5,0	4,8	4,7	85 Health and social work
O Dr.javne, skupne in osebne stor.	100	4,1	3,1	3,7	3,6	4,1	4,4	4,8	O Other social and personal services
90 Stor. javne higiene	100	6,3	4,9	5,6	7,7	9,7	10,3	8,8	90 Refuse disposal, sanitation, etc.
91 Dej. združenj, organizacij	100	2,8	0,8	1,7	2,4	0,9	1,6	1,9	91 Membership organisations nec.
92 Rekreatijske, kulturne, športne dej.	100	2,1	1,8	2,1	1,8	2,4	2,9	4,0	92 Recreational, cultural& sport.activities
93 Dr. storitvene dej.	100	16,4	11,2	13,8	10,4	7,4	5,5	5,1	93 Other service activities



96. Zaposlene osebe v podjetjih, družbah in organizacijah po velikosti bruto plače in po dejavnostih, Slovenija, september 2000 - struktura (nadaljevanje)

Persons in paid employment in enterprises, companies and organisations by amount of gross earnings and by activity, Slovenia, September 2000 - structure (continued)

Dejavnost	Po velikosti bruto plače (%)								Activities
	By amount of gross earnings (%)								
	150001 do/to 160000	160001 do/to 170000	170001 do/to 180000	180001 do/to 190000	190001 do/to 200000	200001 do/to 250000	250001 do/to 300000	300001 do/to 350000	
Skupaj	5,4	4,9	4,6	4,1	3,7	13,0	7,4	3,8	Total
A Kmetijstvo, lov, gozdarstvo	7,4	5,7	4,8	4,0	3,1	7,4	3,6	1,9	A Agriculture, hunting and forestry
01 Kmetijstvo, lov, storitve	6,6	5,0	3,7	3,2	2,4	6,2	3,9	2,0	01 Agriculture, hunting and services
02 Gozdarstvo, storitve	9,7	7,8	7,7	6,4	4,9	10,8	2,9	1,5	02 Forestry, logging and services
B Ribišstvo	7,0	6,2	3,1	3,9	3,1	10,1	8,5	5,4	B Fishing
05 Ribišstvo	7,0	6,2	3,1	3,9	3,1	10,1	8,5	5,4	05 Fishing, hatcheries and services
C Rudarstvo	4,1	5,1	5,5	5,9	7,3	29,0	18,7	7,4	C Mining and quarrying
CA Pri. energetskih surovin	3,3	4,3	5,1	5,4	7,7	32,0	21,4	8,3	CA Mining & quarrying of energy materials
10 Pri. črnega, rjavega premoga, lignita, šot	3,4	4,1	5,2	5,1	7,6	32,2	21,7	8,4	10 Mining of coal & lignite; extrac. of peat
12 Pri. uranovih in torijevih rud	Z	Z	Z	Z	Z	Z	Z	Z	12 Mining of uranium and thorium ores
CB Pri. rud in kamnin razen energetskih	8,0	9,3	7,4	8,7	5,2	14,2	5,0	2,9	CB Mining & quarrying, not energy materials
13 Pri. rud	Z	Z	Z	Z	Z	Z	Z	Z	13 Mining of metal ores
14 Pri. dr. rudnin in kamnin	8,4	8,5	7,4	9,0	5,4	13,0	5,4	2,8	14 Other mining and quarrying
D Predelovalne dejavnosti	6,0	5,1	4,2	3,5	2,9	8,0	3,6	2,0	D Manufacturing
DA Pro. hrane, pijač, tobaka izd.	6,6	6,0	5,1	4,2	3,2	9,4	4,6	2,6	DA Mfr. of food; beverages and tobacco
15 Pro. hrane, pijač, krmil	6,6	6,0	5,1	4,2	3,2	9,4	4,6	2,6	15 Mfr. of food products and beverages
16 Pro. tobaka izd.	Z	Z	Z	Z	Z	Z	Z	Z	16 Manufacture of tobacco products
DB Pro. tekstilij; tekstilnih, krznenih izd.	2,9	2,2	1,8	1,4	1,0	2,3	1,0	0,4	DB Mfr. of textiles and textile products
17 Pro. tekstilij	3,7	3,0	2,7	2,1	1,4	3,1	1,3	0,6	17 Manufacture of textiles
18 Pro. oblačil; strojenje, dodelava krzna	2,1	1,5	1,1	0,7	0,6	1,6	0,7	0,3	18 Mfr. of wearing apparel; dress. of fur
DC Pro. usnja, usnjenih izd.	3,3	2,7	1,8	1,5	1,1	3,1	1,1	1,0	DC Mfr. of leather and leather products
19 Pro. usnja, usnjenih izd.	3,3	2,7	1,8	1,5	1,1	3,1	1,1	1,0	19 Leather tanning; mrf. of luggage, etc.
DD Obdelava in predelava lesa	5,4	3,6	3,2	2,0	1,7	4,2	2,0	1,0	DD Manufacture of wood and wood products
20 Obdelava in predelava lesa	5,4	3,6	3,2	2,0	1,7	4,2	2,0	1,0	20 Mfr. of wood and wood, cork, etc. goods
DE Pro. vlaknin, papirja; založništvo, tiskar	6,5	5,3	4,1	4,3	3,6	11,5	5,9	3,6	DE Mfr. of paper; publishing and printing
21 Pro. vlaknin, papirja ter izd. iz njih	7,3	5,9	4,7	4,7	4,0	9,7	3,6	2,0	21 Mfr. of pulp, paper and paper products
22 Založništvo, tiskarstvo	5,8	4,8	3,5	3,9	3,2	12,7	8,0	5,2	22 Publishing, printing and recorded media
DF Pro. koksa, naftnih deriv., jedrskega goriva	13,2	8,4	7,5	6,5	6,8	9,9	6,5	4,1	DF Mfr. of coke, petroleum prods.&nuc. fuel
23 Pro. koksa, naftnih deriv., jedrskega goriva	13,2	8,4	7,5	6,5	6,8	9,9	6,5	4,1	23 Mfr. of coke, petroleum prods.&nuc. fuel
DG Pro. kemikalij, kemičnih izd., umetnih vl.	5,4	5,7	5,8	5,3	4,6	16,6	8,7	5,1	DG Mfr. of chemicals, prod.&man-made fibres
24 Pro. kemikalij, kemičnih izd., umetnih vl.	5,4	5,7	5,8	5,3	4,6	16,6	8,7	5,1	24 Mfr. of chemicals & chemical products
DH Pro. izd. iz gume in plastičnih mas	6,3	5,7	4,5	4,3	3,5	7,9	3,4	1,7	DH Mfr. of rubber and plastic products
25 Pro. izd. iz gume in plastičnih mas	6,3	5,7	4,5	4,3	3,5	7,9	3,4	1,7	25 Mfr. of rubber and plastic products
DI Pro. dr. nekovinskih mineralnih izd.	6,9	5,8	4,7	3,9	2,9	7,6	3,1	1,5	DI Mfr. of other non-metal.mineral products
26 Pro. dr. nekovinskih mineralnih izd.	6,9	5,8	4,7	3,9	2,9	7,6	3,1	1,5	26 Mfr. of other non-metal.mineral products
DJ Pro. kovin in kovinskih izd.	7,4	6,6	5,5	4,4	3,8	9,2	3,5	1,6	DJ Mfr. of basic metals & fabricated products
27 Pro. kovin	8,9	7,5	6,9	5,1	3,9	8,4	2,9	1,4	27 Manufacture of basic metals
28 Pro. kovinskih izd.brez strojev, naprav	6,7	6,2	4,9	4,1	3,7	9,6	3,8	1,7	28 Mfr. of fabricated metal, not machines
DK Pro. strojev in naprav	6,9	5,8	4,7	3,6	3,3	8,1	3,7	1,9	DK Mfr. of machinery and equipment nec.
29 Pro. strojev in naprav	6,9	5,8	4,7	3,6	3,3	8,1	3,7	1,9	29 Mfr. of machinery and equipment nec.
DL Pro. električne, optične opreme	5,8	4,8	4,1	3,6	3,0	9,1	4,3	2,3	DL Mfr. of electrical and optical equipment
30 Pro. pisarniških strojev, računalnikov	8,1	4,1	5,6	4,3	5,3	12,2	5,3	3,8	30 Mfr. of office machinery and computers
31 Pro. el. strojev, aparatov	6,7	5,7	5,3	4,2	3,3	9,6	4,1	1,8	31 Mfr. of electric. machinery etc. nec.
32 Pro. RTV, komunikacijskih aparatov, opreme	4,0	3,4	2,4	2,7	2,1	7,0	4,4	3,8	32 Mfr. of radio, TV and equipment
33 Pro. medicin., finomehan., optičnih instr.	5,8	4,4	3,5	3,1	2,9	9,7	4,6	1,9	33 Mfr. of medical & precision instruments



96. Zaposlene osebe v podjetjih, družbah in organizacijah po velikosti bruto plače in po dejavnostih, Slovenija, september 2000 - struktura (nadaljevanje)

Persons in paid employment in enterprises, companies and organisations by amount of gross earnings and by activity, Slovenia, September 2000 - structure (continued)

Dejavnost	Po velikosti bruto plače (%)								Activities
	By amount of gross earnings (%)								
	150001 do/to 160000	160001 do/to 170000	170001 do/to 180000	180001 do/to 190000	190001 do/to 200000	200001 do/to 250000	250001 do/to 300000	300001 do/to 350000	
DM Pro. vozil in plovil	9,9	8,4	6,0	4,9	3,6	9,7	4,1	2,0	DM Manufacture of transport equipment
34 Pro. mot. vozil, prikolic, polprikolic	9,5	8,0	5,7	4,6	3,5	9,7	4,2	2,3	34 Mfr. of motor vehicles, trailers, etc.
35 Pro. dr. vozil, plovil	11,1	9,5	6,6	5,5	3,9	9,6	3,8	1,4	35 Mfr. of other transport equipment
DN Pro. pohištva, dr. pred. dej., reciklaža	4,4	3,5	2,7	2,5	1,8	5,1	2,0	1,1	DN Manufacturing nec.
36 Pro. pohištva, dr. predelovalne dej.	4,2	3,1	2,2	2,1	1,3	4,4	1,8	0,9	36 Mfr. of furniture; manufacturing nec.
37 Reciklaža	7,2	8,7	9,0	7,9	8,7	14,4	5,0	2,8	37 Recycling
E Oskrba z elektriko, plinom, vodo/to	7,0	8,9	8,2	6,6	5,9	19,9	10,4	4,5	E Electricity, gas and water supply
40 Oskrba z el., plinom, paro, toplo vodo/to	7,0	8,5	8,6	6,9	6,3	22,1	11,9	5,2	40 Electricity, gas, steam and hot water
41 Zbiranje,čiščenje,distribucija vode	7,2	9,8	7,1	5,9	5,0	13,5	6,1	2,5	41 Collection, purification etc. of water
F Gradbeništvo	5,6	5,1	3,8	3,2	2,8	8,1	3,3	2,0	F Construction
45 Gradbeništvo	5,6	5,1	3,8	3,2	2,8	8,1	3,3	2,0	45 Construction
G Trgovina; popravila mot. vozil	5,3	4,3	3,6	3,1	2,7	7,8	4,4	3,0	G Wholesale, retail; certain repair
50 Poprav., trg. z mot. vozili, gorivi	6,5	5,7	6,0	5,5	4,5	11,9	6,1	4,6	50 Sale, repair etc. motors; fuel
51 Posredništvo, trg. na debelo, brez vozil	5,2	4,5	3,7	3,4	2,9	9,7	6,1	4,1	51 Wholesale, commission, not motors
52 Trg. na drobno brez mot. vozil; poprav. iz	5,1	3,8	2,9	2,3	2,1	5,7	3,0	1,8	52 Retail trade, not motors; repairs
H Gostinstvo	5,1	4,5	4,0	2,9	2,7	6,9	3,6	2,0	H Hotels and restaurants
55 Gostinstvo	5,1	4,5	4,0	2,9	2,7	6,9	3,6	2,0	55 Hotels and restaurants
I Promet, skladiščenje, zveze	7,6	7,9	7,9	7,4	6,4	18,9	9,5	3,3	I Transport, storage and communication
60 Kopenski promet, cevovodni transport	6,4	6,1	5,8	5,6	5,1	17,5	11,2	2,8	60 Land transport; pipelines transport
61 Vodni promet	8,0	3,0	5,0	2,0	3,0	15,0	7,0	2,0	61 Water transport
62 Zračni promet	1,9	0,4	1,2	1,0	1,0	17,3	23,1	15,8	62 Air transport
63 Pomožne prometne dej., turistične org.	7,1	7,6	7,7	7,8	6,7	19,5	8,5	3,5	63 Supporting transport; travel agencies
64 Pošta in telekomunikacije	9,8	10,6	10,8	9,0	7,7	19,8	8,3	2,9	64 Post and telecommunications
J Finančno posredništvo	5,6	6,0	7,1	7,2	6,4	21,0	11,5	6,4	J Financial intermediation
65 Fin. posred. brez zavarovalništva, skladov	4,9	5,7	7,5	8,0	7,4	23,4	11,7	6,2	65 Financial intermed.,not insur.,pens.fund.
66 Zavarovalništvo brez socialnega, skladi	5,2	4,8	4,8	4,9	4,1	18,8	13,0	8,2	66 Insurance, pension, not comp. soc. sec.
67 Pomožne dej. v fin. posred.	10,6	9,8	9,7	7,2	5,0	11,6	7,1	4,0	67 Activities aux. to financial intermed.
K Nepremičnine, najem, poslovne stor.	3,6	3,4	2,9	3,0	3,1	11,3	8,3	5,4	K Real estate, renting& business activities
70 Poslovanje z nepremičninami	4,9	4,5	2,9	4,0	5,1	13,2	6,6	3,5	70 Real estate activities
71 Dajanje strojev, opreme v najem	3,4	2,3	6,8	8,0	1,1	6,8	3,4	5,7	71 Renting equipment without operator
72 Obdelava podatkov, s tem povezane dej.	3,0	3,4	2,5	3,4	4,8	15,1	14,3	11,4	72 Computer and related activities
73 Raziskovanje in razvoj	3,5	3,6	3,7	3,8	4,5	17,8	15,8	8,3	73 Research and development
74 Druge poslovne dej.	3,6	3,2	2,8	2,7	2,4	9,2	5,9	3,9	74 Other business activities
L Javna uprava, obramba, socialno zavarov.	5,2	5,6	5,8	5,5	5,6	20,8	11,7	6,1	L Public administ.& defence; comp.soc.sec.
75 Javna uprava, obramba, socialno zavarov.	5,2	5,6	5,8	5,5	5,6	20,8	11,7	6,1	75 Public administ.& defence; comp.soc.sec.
M Izobraževanje	3,2	2,7	2,9	2,8	3,7	23,7	19,3	9,7	M Education
80 Izobraževanje	3,2	2,7	2,9	2,8	3,7	23,7	19,3	9,7	80 Education
N Zdravstvo, socialno varstvo	4,2	4,6	5,3	5,4	4,5	18,7	8,6	3,9	N Health and social work
85 Zdravstvo, socialno varstvo	4,2	4,6	5,3	5,4	4,5	18,7	8,6	3,9	85 Health and social work
O Dr.javne, skupne in osebne stor.	4,7	4,8	4,8	4,5	4,3	14,1	10,7	5,9	O Other social and personal services
90 Stor. javne higiene	8,7	6,2	5,3	4,1	3,1	9,0	3,7	1,5	90 Refuse disposal, sanitation, etc.
91 Dej. združenj, organizacij	2,9	3,7	3,7	6,3	4,6	14,3	10,6	7,8	91 Membership organisations nec.
92 Rekreatijske, kulturne, športne dej.	3,9	4,7	5,0	4,6	4,8	16,7	13,5	7,4	92 Recreational, cultural& sport.activities
93 Dr. storitvene dej.	4,3	3,4	3,2	3,1	3,1	5,8	3,1	1,5	93 Other service activities

96. Zaposlene osebe v podjetjih, družbah in organizacijah po velikosti bruto plače in po dejavnostih, Slovenija, september 2000 - struktura (nadaljevanje)

Persons in paid employment in enterprises, companies and organisations by amount of gross earnings and by activity, Slovenia, September 2000 - structure (continued)

Dejavnost	Po velikosti bruto plače (%) By amount of gross earnings (%)					Delež razvrščenih Share of classified (%)	Povprečna plača Average wages (SIT)	Activity
	350001 do/to 400000	400001 do/to 500000	500001 do/to 600000	600001 do/to 700000	750001 in več / and more			
Skupaj	2,3	2,5	1,3	0,8	1,3	93,5	192558	Total
A Kmetijstvo, lov, gozdarstvo	1,5	1,4	0,7	0,5	1,4	95,6	170444	A Agriculture, hunting and forestry
01 Kmetijstvo, lov, storitve	1,6	1,5	0,7	0,4	1,3	94,9	165993	01 Agriculture, hunting and services
02 Gozdarstvo, storitve	1,3	1,0	0,9	0,9	1,6	97,8	185136	02 Forestry, logging and services
B Ribištvo	1,6	0,8	0,8	0,8	0,8	90,2	182687	B Fishing
05 Ribištvo	1,6	0,8	0,8	0,8	0,8	90,2	182687	05 Fishing, hatcheries and services
C Rudarstvo	3,0	0,5	0,3	0,3	0,5	98,8	223085	C Mining and quarrying
CA Pri. energetskih surovin	3,3	0,3	0,2	0,2	0,2	99,0	228386	CA Mining & quarrying of energy materials
10 Pri. črnega, rjavega premoga, lignita, šot	3,3	0,3	0,2	0,2	0,2	99,0	228763	10 Mining of coal& lignite; extrac. of peat
12 Pri. uranovih in torijevih rud	Z	Z	Z	Z	Z	Z	Z	12 Mining of uranium and thorium ores
CB Pri. rud in kamnin razen energetskih	1,5	1,3	0,8	0,7	1,6	97,4	196275	CB Mining & quarrying, not energy materials
13 Pri. rud	Z	Z	Z	Z	Z	Z	Z	13 Mining of metal ores
14 Pri. dr. rudnin in kamnin	1,4	1,3	0,6	0,8	1,6	97,2	195016	14 Other mining and quarrying
D Predelovalne dejavnosti	1,2	1,3	0,7	0,4	1,0	94,0	161743	D Manufacturing
DA Pro. hrane, pijač, tobaknih izd.	1,6	1,5	0,9	0,5	1,3	94,6	180053	DA Mfr. of food; beverages and tobacco
15 Pro. hrane, pijač, krmil	1,6	1,5	0,9	0,5	1,3	94,6	178631	15 Mfr. of food products and beverages
16 Pro. tobaknih izd.	Z	Z	Z	Z	Z	Z	Z	16 Manufacture of tobacco products
DB Pro. tekstilij; tekstilnih, krznenih izd.	0,4	0,5	0,3	0,2	0,3	91,9	119435	DB Mfr. of textiles and textile products
17 Pro. tekstilij	0,7	0,6	0,4	0,3	0,4	91,9	128979	17 Manufacture of textiles
18 Pro. oblačil; strojenje, dodelava krzna	0,2	0,3	0,2	0,1	0,3	91,9	110596	18 Mfr. of wearing apparel; dress. of fur
DC Pro. usnja, usnjenih izd.	0,8	0,3	0,3	0,1	0,6	96,6	126743	DC Mfr. of leather and leather products
19 Pro. usnja, usnjenih izd.	0,8	0,3	0,3	0,1	0,6	96,6	126743	19 Leather tanning; mrf. of luggage, etc.
DD Obdelava in predelava lesa	0,5	0,9	0,4	0,2	0,4	93,1	136538	DD Manufacture of wood and wood products
20 Obdelava in predelava lesa	0,5	0,9	0,4	0,2	0,4	93,1	136538	20 Mfr. of wood and wood, cork, etc. goods
DE Pro. vlaknin, papirja; založništvo, tiskar	2,5	2,6	1,5	0,7	2,0	95,1	200223	DE Mfr. of paper; publishing and printing
21 Pro. vlaknin, papirja ter izd. iz njih	0,7	1,0	0,6	0,1	1,0	95,5	166242	21 Mfr. of pulp, paper and paper products
22 Založništvo, tiskarstvo	4,2	4,0	2,4	1,3	2,9	94,8	230119	22 Publishing, printing and recorded media
DF Pro. koksa, naftnih deriv., jedrskega goriva	2,2	0,4	-	0,3	0,3	100,0	186434	DF Mfr. of coke, petroleum prods.&nuc. fuel
23 Pro. koksa, naftnih deriv., jedrskega goriva	2,2	0,4	-	0,3	0,3	100,0	186434	23 Mfr. of coke, petroleum prods.&nuc. fuel
DG Pro. kemikalij, kemičnih izd., umetnih vl.	3,2	4,3	2,0	1,1	3,1	96,4	233650	DG Mfr. of chemicals, prod.&man-made fibres
24 Pro. kemikalij, kemičnih izd., umetnih vl.	3,2	4,3	2,0	1,1	3,1	96,4	233650	24 Mfr. of chemicals & chemical products
DH Pro. izd. iz gume in plastičnih mas	1,0	1,3	0,9	0,4	1,0	93,1	161526	DH Mfr. of rubber and plastic products
25 Pro. izd. iz gume in plastičnih mas	1,0	1,3	0,9	0,4	1,0	93,1	161526	25 Mfr. of rubber and plastic products
DI Pro. dr. nekovinskih mineralnih izd.	1,0	0,9	0,6	0,4	1,3	92,6	163480	DI Mfr. of other non-metal.mineral products
26 Pro. dr. nekovinskih mineralnih izd.	1,0	0,9	0,6	0,4	1,3	92,6	163480	26 Mfr. of other non-metal.mineral products
DJ Pro. kovin in kovinskih izd.	1,1	1,0	0,5	0,3	0,9	95,7	162882	DJ Mfr. of basic metals & fabricated products
27 Pro. kovin	0,9	1,3	0,5	0,3	1,0	95,5	168157	27 Manufacture of basic metals
28 Pro. kovinskih izd.brez strojev, naprav	1,2	0,9	0,6	0,3	0,8	95,8	160583	28 Mfr. of fabricated metal, not machines
DK Pro. strojev in naprav	1,0	1,0	0,6	0,3	0,6	91,0	158649	DK Mfr. of machinery and equipment nec.
29 Pro. strojev in naprav	1,0	1,0	0,6	0,3	0,6	91,0	158649	29 Mfr. of machinery and equipment nec.
DL Pro. električne, optične opreme	1,4	1,7	0,7	0,4	1,1	94,7	167052	DL Mfr. of electrical and optical equipment
30 Pro. pisarniških strojev, računalnikov	2,3	4,0	1,4	0,2	0,9	97,6	193738	30 Mfr. of office machinery and computers
31 Pro. el. strojev, aparatov	1,0	1,3	0,5	0,3	1,0	94,4	166262	31 Mfr. of electric. machinery etc. nec.
32 Pro. RTV, komunikacijskih aparatov, opreme	2,2	2,3	1,1	0,5	1,4	93,9	169404	32 Mfr. of radio, TV and equipment
33 Pro. medicin., finomehan., optičnih instr.	1,2	1,6	0,5	0,5	1,0	95,9	162965	33 Mfr. of medical & precision instruments



96. Zaposlene osebe v podjetjih, družbah in organizacijah po velikosti bruto plače in po dejavnostih, Slovenija, september 2000 - struktura (nadaljevanje)

Persons in paid employment in enterprises, companies and organisations by amount of gross earnings and by activity, Slovenia, September 2000 - structure (continued)

Dejavnost	Po velikosti bruto plače (%) By amount of gross earnings (%)					Delež razvrščenih Share of classified (%)	Povprečna plača Average wages (SIT)	Activity
	350001 do/to 400000	400001 do/to 500000	500001 do/to 600000	600001 do/to 700000	750001 in več / and more			
DM Pro. vozil in plovil	1,6	1,2	0,6	0,4	0,7	94,1	171980	DM Manufacture of transport equipment
34 Pro. mot. vozil, prikolic, polprikolic	1,8	1,4	0,6	0,4	0,8	94,5	174949	34 Mfr. of motor vehicles, trailers, etc.
35 Pro. dr. vozil, plovil	1,1	0,7	0,5	0,3	0,6	93,3	165085	35 Mfr. of other transport equipment
DN Pro. pohištva, dr. pred. dej., reciklaža	0,5	0,6	0,6	0,4	0,7	94,3	140055	DN Manufacturing nec.
36 Pro. pohištva, dr. predelovalne dej.	0,4	0,6	0,5	0,3	0,7	94,1	136285	36 Mfr. of furniture; manufacturing nec.
37 Reciklaža	1,1	0,8	1,3	0,9	1,4	96,7	198359	37 Recycling
E Oskrba z elektriko, plinom, vodo/to	2,3	2,1	0,7	0,7	1,6	96,8	216193	E Electricity, gas and water supply
40 Oskrba z el., plinom, paro, toplo vodo/to	2,7	2,3	0,6	0,7	1,6	96,8	223673	40 Electricity, gas, steam and hot water
41 Zbiranje, čiščenje, distribucija vode	1,3	1,4	1,0	0,8	1,7	96,5	195937	41 Collection, purification etc. of water
F Gradbeništvo	1,1	1,2	0,7	0,5	1,1	88,1	161239	F Construction
45 Gradbeništvo	1,1	1,2	0,7	0,5	1,1	88,1	161239	45 Construction
G Trgovina; popravila mot. vozil	1,7	1,9	1,1	0,7	1,3	95,8	172074	G Wholesale, retail; certain repair
50 Poprav., trg. z mot. vozili, gorivi	2,7	2,2	2,0	1,1	2,0	91,3	198324	50 Sale, repair etc. motors; fuel
51 Posredništvo, trg. na debelo, brez vozil	2,7	3,0	1,5	1,0	2,1	96,8	193120	51 Wholesale, commission, not motors
52 Trg. na drobno brez mot. vozil; poprav. iz	0,9	1,1	0,6	0,4	0,7	96,4	151369	52 Retail trade, not motors; repairs
H Gostinstvo	0,8	1,0	0,4	0,3	0,8	95,8	150691	H Hotels and restaurants
55 Gostinstvo	0,8	1,0	0,4	0,3	0,8	95,8	150691	55 Hotels and restaurants
I Promet, skladiščenje, zveze	1,7	1,5	0,8	0,6	1,1	95,3	201696	I Transport, storage and communication
60 Kopenski promet, cevovodni transport	1,0	0,9	0,5	0,2	0,8	91,3	184497	60 Land transport; pipelines transport
61 Vodni promet	1,0	7,0	7,0	6,0	4,0	96,2	270509	61 Water transport
62 Zračni promet	7,8	9,4	3,1	11,7	2,5	88,0	385914	62 Air transport
63 Pomožne prometne dej., turistične org.	1,6	1,0	0,8	0,5	1,1	97,4	197400	63 Supporting transport; travel agencies
64 Pošta in telekomunikacije	2,2	2,2	0,8	0,4	1,3	97,3	214220	64 Post and telecommunications
J Finančno posredništvo	4,4	5,2	2,6	1,3	3,9	95,6	279143	J Financial intermediation
65 Fin. posred. brez zavarovalništva, skladov	4,3	5,2	2,7	1,3	4,2	96,8	293449	65 Financial intermed.,not insur.,pens.fund.
66 Zavarovalništvo brez socialnega, skladi	5,2	6,5	2,7	1,5	4,5	95,6	276542	66 Insurance, pension, not comp. soc. sec.
67 Pomožne dej. v fin. posred.	3,4	2,4	1,9	0,9	1,3	89,1	210238	67 Activities aux. to financial intermed.
K Nepremičnine, najem, poslovne stor.	4,0	4,8	2,4	1,5	2,4	94,5	209610	K Real estate, renting& business activities
70 Poslovanje z nepremičninami	1,7	3,5	1,5	1,2	3,5	96,9	209318	70 Real estate activities
71 Dajanje strojev, opreme v najem	-	1,1	-	2,3	1,1	100,0	170452	71 Renting equipment without operator
72 Obdelava podatkov, s tem povezane dej.	8,7	8,1	3,5	2,4	2,7	97,1	283569	72 Computer and related activities
73 Raziskovanje in razvoj	6,9	10,4	4,6	2,6	3,0	92,5	287270	73 Research and development
74 Druge poslovne dej.	2,9	3,3	1,9	1,2	2,1	94,4	183782	74 Other business activities
L Javna uprava, obramba, socialno zavarov.	5,0	6,4	3,3	1,5	1,8	90,7	252032	L Public administ.& defence; comp.soc.sec.
75 Javna uprava, obramba, socialno zavarov.	5,0	6,4	3,3	1,5	1,8	90,7	252032	75 Public administ.& defence; comp.soc.sec.
M Izobraževanje	3,7	3,2	1,0	0,5	0,9	94,4	227846	M Education
80 Izobraževanje	3,7	3,2	1,0	0,5	0,9	94,4	227846	80 Education
N Zdravstvo, socialno varstvo	2,3	2,9	2,3	1,5	1,4	87,2	224548	N Health and social work
85 Zdravstvo, socialno varstvo	2,3	2,9	2,3	1,5	1,4	87,2	224548	85 Health and social work
O Dr.javne, skupne in osebne stor.	4,5	5,3	3,3	3,5	1,8	96,2	243914	O Other social and personal services
90 Stor. javne higijene	0,9	1,6	1,0	0,6	1,0	95,9	171614	90 Refuse disposal, sanitation, etc.
91 Dej. združenj, organizacij	8,9	9,4	6,7	5,3	3,7	96,7	330561	91 Membership organisations nec.
92 Rekreatijske, kulturne, športne dej.	5,4	6,5	3,9	4,5	2,0	96,7	269585	92 Recreational, cultural& sport.activities
93 Dr. storitvene dej.	0,7	0,9	0,3	0,3	0,5	92,7	138289	93 Other service activities

Vir: Polletna raziskava ZAP/PL / Source: ZAP/PL half-yearly survey



97. Povprečne mesečne bruto plače v podjetjih, družbah in organizacijah, po stopnjah strokovne usposobljenosti, po dejavnostih in spolu, Slovenija, 2000

Average monthly gross earnings in enterprises, companies and organisations by level of professional skills, by activity and by sex, Slovenia, 2000

SIT

Dejavnost	Skupaj Total	Stopnja strokovne usposobljenosti Level of professional skills				Activity
		visoka university			višja non- university	
		skupaj total	doktorji Ph. D.	magistri M.Sc./M.A.		
Skupaj	202930	389682	511074	480579	262254	Total
moški	215247	434067	531023	514085	282129	men
ženske	188940	344226	456201	427595	246838	women
A Kmetijstvo, lov, gozdarstvo	185271	529891	385060	466446	285723	A Agriculture, hunting and forestry
moški	201356	597920	•	484349	301682	men
ženske	154480	346901	•	•	268901	women
B Ribištvo	140770	-	-	-	•	B Fishing
moški	144985	-	-	-	•	men
ženske	•	-	-	-	-	women
C Rudarstvo	224126	405396	-	•	312692	C Mining and quarrying
moški	226952	437959	-	•	342200	men
ženske	194630	310458	-	•	236156	women
CA Pridobivanje energetskih surovin	229415	375922	-	•	289499	CA Mining & quarrying of energy materials
moški	232874	407114	-	•	316821	men
ženske	184256	283546	-	-	211992	women
CB Pridobivanje rud in kamnin brez energetskih	205752	489725	-	•	416510	CB Mining & quarrying, not energy materials
moški	204628	527585	-	-	472852	men
ženske	212432	384113	-	•	315095	women
D Predelovalne dejavnosti	170673	431652	843876	607303	264927	D Manufacturing
moški	187622	456572	843300	603851	275073	men
ženske	146027	384674	•	618776	246506	women
DA Proizvodnja hrane, pijač, tobacniških izdelkov	187645	485611	•	•	343355	DA Mfr. of food; beverages and tobacco
moški	201374	579000	•	•	390440	men
ženske	167698	389145	-	•	281673	women
DB Proizv. tekstilij; tekstilnih, krznenih izdelkov	122278	380325	-	•	233213	DB Mfr. of textiles and textile products
moški	154833	481457	-	•	241957	men
ženske	113587	305655	-	•	227626	women
DC Proizvodnja usnja, usnjenih izdelkov	126775	325285	-	•	280319	DC Mfr. of leather and leather products
moški	154013	349873	-	•	358300	men
ženske	112735	293992	-	-	229003	women
DD Obdelava in predelava lesa	134946	358289	-	-	221967	DD Manufacture of wood and wood products
moški	139557	351622	-	-	233532	men
ženske	124787	374454	-	-	190622	women
DE Proizv. vlaknin, papirja; založništvo, tiskarstvo	214624	465007	•	•	302969	DE Mfr. of paper; publishing and printing
moški	225527	519930	•	•	324694	men
ženske	197398	398401	-	-	273217	women
DF Proizv. koksa, naftnih deriv., jedrskega goriva	171828	281282	-	-	223016	DF Mfr. of coke, petroleum prods.&nuc. fuel
moški	171934	284512	-	-	222502	men
ženske	171149	271377	-	-	•	women
DG Proizv. kemikalij, kemičnih izdelkov, umetnih vl.	267586	536635	966066	727310	292885	DG Mfr. of chemicals, prod.&man...made fibres
moški	271028	586749	1024796	758257	318761	men
ženske	263228	488090	•	682296	273508	women
DH Proizv. izdelkov iz gume in plastičnih mas	178819	485020	1841802	599660	260357	DH Mfr. of rubber and plastic products
moški	189976	530559	•	575304	273269	men
ženske	155655	392512	•	•	241859	women
DI Proizv. drugih nekovinskih mineralnih izdelkov	165409	529002	-	792157	282098	DI Mfr. of other non...metal.mineral products
moški	171479	577520	-	•	296273	men
ženske	150231	403227	-	•	262781	women

97. Povprečne mesečne bruto plače v podjetjih, družbah in organizacijah, po stopnjah strokovne usposobljenosti, po dejavnostih in spolu, Slovenija, 2000 (nadaljevanje)

Average monthly gross earnings in enterprises, companies and organisations by level of professional skills, by activity and by sex, Slovenia, 2000 (continued) SIT

Dejavnost	Skupaj Total	Stopnja strokovne usposobljenosti Level of professional skills				Activity
		visoka university			višja non- university	
		skupaj total	doktorji Ph. D.	magistri M.Sc./M.A.		
DJ Proizvodnja kovin in kovinskih izdelkov	172561	384724	•	540071	259740	DJ Mfr. of basic metals & fabricated products
moški	176882	410267	•	•	272300	men
ženske	156394	318721	-	•	227915	women
DK Proizvodnja strojev in naprav	166563	345249	•	423298	230450	DK Mfr. of machinery and equip ment nec.
moški	179201	357200	•	423298	238890	men
ženske	138194	301613	-	-	202261	women
DL Proizvodnja električne, optične opreme	171151	392044	415002	513470	251240	DL Mfr. of electrical and optical equip ment
moški	208458	402681	408587	510366	253255	men
ženske	129189	344276	•	•	244967	women
DM Proizvodnja vozil in plovil	175972	393423	•	300159	246897	DM Manufacture of transport equip ment
moški	180747	403398	•	300541	247578	men
ženske	159247	358048	-	•	244870	women
DN Proizv. pohištva, druge pred. dejav., reciklaža	148637	421461	-	•	267066	DN Manufacturing nec.
moški	161060	446495	-	•	266986	men
ženske	129108	356677	-	-	267211	women
E Oskrba z elektriko, plinom, vodo	220942	422883	•	508266	281565	E Electricity, gas and water supply
moški	223146	435887	•	524727	287665	men
ženske	210515	378179	-	•	263239	women
F Gradbeništvo	167148	465201	-	•	311599	F Construction
moški	162644	492185	-	•	317507	men
ženske	204762	367242	-	•	297967	women
G Trgovina; popravila motornih vozil	178519	427180	459120	352092	261156	G Wholesale, retail; certain repair
moški	192194	456267	823385	381242	280140	men
ženske	166732	393078	311863	289851	242067	women
H Gostinstvo	158335	359947	•	401336	259981	H Hotels and restaurants
moški	181835	358603	•	414277	270018	men
ženske	146089	361477	•	•	250638	women
I Promet, skladiščenje, zveze	209698	440285	•	682611	289024	I Transport, storage and communication
moški	216362	479685	•	711859	326715	men
ženske	191067	359035	-	•	237970	women
J Finančno posredništvo	276506	466046	•	875835	305498	J Financial intermediation
moški	336692	522122	•	986918	334633	men
ženske	250083	425427	-	702090	291472	women
K Nepremičnine, najem, poslovne storitve	250326	403995	506200	420271	297072	K Real estate, renting& business activities
moški	270050	436594	534403	461283	317515	men
ženske	222335	354689	456822	366689	260460	women
L Javna uprava, obramba, socialno zavarovanje	250444	384639	790150	505607	219705	L Public administ.& defence; comp.soc.sec.
moški	270441	396821	797946	530945	238027	men
ženske	228499	370379	778021	474605	204633	women
M Izobraževanje	235706	280444	481472	330710	243834	M Education
moški	289764	322992	493432	356103	239002	men
ženske	215110	258896	425384	289146	244981	women
N Zdravstvo, socialno varstvo	246151	517417	593126	643418	258299	N Health and social work
moški	305032	599137	589039	696640	281376	men
ženske	225639	463606	598352	579385	254219	women
O Druge javne, skupne in osebne storitve	255134	354508	467382	405192	290141	O Other social and personal services
moški	272743	400724	526643	491799	315769	men
ženske	234501	315044	377203	324085	260536	women

97. Povprečne mesečne bruto plače v podjetjih, družbah in organizacijah, po stopnjah strokovne usposobljenosti, po dejavnostih in spolu, Slovenija, 2000 (nadaljevanje)Average monthly gross earnings in enterprises, companies and organisations by level of professional skills, by activity and by sex, Slovenia, 2000
(continued) SIT

Dejavnost	Stopnja strokovne usposobljenosti Level of professional skills						Activity
	srednja secondary	nižja lower	visoko kvali- ficirani highly skilled workers	kvali- ficirani skilled workers	polkva- lificirani semi- skilled workers	nekvali- ficirani unskilled workers	
Skupaj	192518	139781	156150	139693	120736	106299	Total
moški	205135	148088	164731	149614	130093	114415	men
ženske	181572	127264	136690	119781	110361	100645	women
A Kmetijstvo, lov, gozdarstvo	165391	132725	152565	129153	114225	102330	A Agriculture, hunting and forestry
moški	173838	141421	168452	141048	117149	106003	men
ženske	157136	110892	131200	100543	102746	95309	women
B Ribištvo	146620	•	•	147202	-	•	B Fishing
moški	144921	•	•	154539	-	•	men
ženske	•	•	-	•	-	•	women
C Rudarstvo	234669	171782	204440	218581	183257	172917	C Mining and quarrying
moški	260231	169704	201766	219430	184062	176079	men
ženske	168429	•	•	145744	•	119393	women
CA Pridobivanje energetskih surovin	242378	-	-	227658	187954	180004	CA Mining & quarrying of energy materials
moški	271044	-	-	228594	189143	180500	men
ženske	157223	-	-	122694	•	•	women
CB Pridobivanje rud in kamnin brez energetskih	212042	171782	204440	165236	169814	141795	CB Mining & quarrying, not energy materials
moški	223334	169704	201766	164553	169814	149555	men
ženske	191662	•	•	•	-	121103	women
D Predelovalne dejavnosti	184208	139538	147677	137341	119533	108567	D Manufacturing
moški	192675	153593	160511	148783	130409	116335	men
ženske	171739	118476	121042	111707	109073	103447	women
DA Proizvodnja hrane, pijač, tobaknih izdelkov	193093	144137	185085	159567	138296	118228	DA Mfr. of food; beverages and tobacco
moški	215587	165234	194247	165023	148293	121434	men
ženske	173456	123394	145973	140189	128617	115135	women
DB Proizv. tekstilij; tekstilnih, krznenih izdelkov	150357	101822	113634	103924	95953	93680	DB Mfr. of textiles and textile products
moški	161322	136870	118118	120318	105526	102758	men
ženske	145578	95186	112757	100928	93030	90554	women
DC Proizvodnja usnja, usnjenih izdelkov	168966	125141	123537	103642	96858	101332	DC Mfr. of leather and leather products
moški	184476	153677	126466	123937	109237	114577	men
ženske	158095	111557	119326	96676	92067	93954	women
DD Obdelava in predelava lesa	155524	114961	121903	122164	105491	100558	DD Manufacture of wood and wood products
moški	160382	119858	122842	124292	109555	98176	men
ženske	143846	105338	119917	111272	98316	103027	women
DE Proizv. vlaknin, papirja; založništvo, tiskarstvo	197473	156477	197028	158388	121033	107211	DE Mfr. of paper; publishing and printing
moški	210043	164670	205428	164336	134496	108807	men
ženske	184132	139226	167558	126138	107209	104909	women
DF Proizv. koksa, naftnih deriv., jedrskega goriva	172795	-	-	145187	124194	135434	DF Mfr. of coke, petroleum prods.&nuc. fuel
moški	180305	-	-	145681	124773	135434	men
ženske	146448	-	-	•	•	-	women
DG Proizv. kemikalij, kemičnih izdelkov, umetnih vl.	231123	138165	164305	179422	174811	123213	DG Mfr. of chemicals, prod.&man...made fibres
moški	241227	130311	161442	186839	171288	124485	men
ženske	222935	145317	182204	152099	179500	122265	women
DH Proizv. izdelkov iz gume in plastičnih mas	186317	132447	161349	136498	120727	100667	DH Mfr. of rubber and plastic products
moški	193434	139547	162382	142870	126892	108910	men
ženske	175349	119750	138601	119931	109341	93066	women
DI Proizv. drugih nekovinskih mineralnih izdelkov	184284	166227	167020	130160	124695	117016	DI Mfr. of other non...metal.mineral products
moški	195393	176949	169184	133649	129807	116884	men
ženske	166065	137883	124817	115320	106338	117113	women



97. Povprečne mesečne bruto plače v podjetjih, družbah in organizacijah, po stopnjah strokovne usposobljenosti, po dejavnostih in spolu, Slovenija, 2000 (nadaljevanje)
Average monthly gross earnings in enterprises, companies and organisations by level of professional skills, by activity and by sex, Slovenia, 2000
(continued) SIT

Dejavnost	Stopnja strokovne usposobljenosti Level of professional skills						Activity
	srednja secondary	nižja lower	visoko kvalificirani highly skilled workers	kvalificirani skilled workers	polkvalificirani semi-skilled workers	nekvalificirani unskilled workers	
DJ Proizvodnja kovin in kovinskih izdelkov	184899	157268	151767	146324	124467	121056	DJ Mfr. of basic metals & fabricated products
moški	192561	158441	151688	148167	129108	130966	men
ženske	163239	148726	152729	124834	114240	109250	women
DK Proizvodnja strojev in naprav	178587	170599	156462	141980	128174	112509	DK Mfr. of machinery and equipment nec.
moški	185086	172699	156459	143184	137282	124055	men
ženske	162649	149527	•	134171	117969	106936	women
DL Proizvodnja električne, optične opreme	183989	126441	167886	152609	106665	102714	DL Mfr. of electrical and optical equipment
moški	190200	138359	166640	157902	121691	113130	men
ženske	171051	118977	180428	131281	101268	100509	women
DM Proizvodnja vozil in plovil	186805	138243	174770	155021	127647	102065	DM Manufacture of transport equipment
moški	187669	141260	175078	156452	132270	102389	men
ženske	183958	121761	168712	143182	120357	101766	women
DN Proizv. pohištva, druge pred. dejav., reciklaža	168601	115742	159453	128382	116015	97771	DN Manufacturing nec.
moški	169226	115590	161757	136875	123981	108012	men
ženske	167705	115871	153571	105136	106090	89350	women
E Oskrba z elektriko, plinom, vodo	211158	155105	197314	180750	154304	125508	E Electricity, gas and water supply
moški	227644	153888	199336	181382	155104	131282	men
ženske	178185	161498	•	163420	140783	105347	women
F Gradbeništvo	196000	130671	153320	132858	116792	102628	F Construction
moški	203328	130050	153508	133178	116872	104260	men
ženske	182313	137487	134964	113714	109394	86295	women
G Trgovina; popravila motornih vozil	178620	138827	157202	123899	115690	104880	G Wholesale, retail; certain repair
moški	183608	151446	165003	130232	115072	107076	men
ženske	174943	121526	149441	120190	118333	100637	women
H Gostinstvo	170652	135488	181867	137010	113272	97119	H Hotels and restaurants
moški	182988	128498	203008	141683	124870	103675	men
ženske	162038	139423	167484	134351	111185	95850	women
I Promet, skladiščenje, zveze	204736	160612	193129	163569	161258	136778	I Transport, storage and communication
moški	225472	168397	195449	166115	163227	140514	men
ženske	174700	125626	150668	135339	151593	130380	women
J Finančno posredništvo	210165	154906	287902	156265	160549	123355	J Financial intermediation
moški	243451	155463	361159	152104	153739	155763	men
ženske	199316	154552	251274	158905	165355	112160	women
K Nepremičnine, najem, poslovne storitve	202625	126234	142684	130721	103801	87549	K Real estate, renting & business activities
moški	211208	123857	143985	132414	103527	84882	men
ženske	193221	134953	136750	120766	104561	88737	women
L Javna uprava, obramba, socialno zavarovanje	188630	149037	132403	142069	104613	87597	L Public administ. & defence; comp. soc. sec.
moški	209381	164661	141126	149909	135717	94942	men
ženske	162345	124564	121380	132590	98715	87132	women
M Izobraževanje	176730	133714	155972	126450	103748	98450	M Education
moški	179027	137018	158842	129486	140457	104032	men
ženske	176234	132571	154047	124895	101840	98051	women
N Zdravstvo, socialno varstvo	198506	154440	144262	142005	113648	101733	N Health and social work
moški	198531	168022	154148	144622	115888	100513	men
ženske	198502	148484	136037	139765	113025	102042	women
O Druge javne, skupne in osebne storitve	256548	149577	216328	141357	142356	120595	O Other social and personal services
moški	287080	153901	216051	149765	145704	134452	men
ženske	221781	143069	216755	121149	135463	109292	women

Vir: Letna raziskava ZAP/L / Source: ZAP/L yearly survey



98. Povprečna mesečna bruto in neto plača na zaposleno osebo po upravnih enotah in izpostavah, Slovenija, 2000

Average monthly gross and net earnings per person in paid employment by administrative units and branch offices, Slovenia, 2000

SIT

Upravne enote in izpostave Administrative units and branch offices	Bruto plača Gross earnings				Neto plača Net earnings
	skupaj total	plača brez zaostalih izplačil earnings without payments for previous month	izplačila po periodi- obr., zaklj. rač. in dr. zaostala izplačila earnings for previous months	nadure overtime job	
Slovenija / Slovenia	191669	188706	2963	3658	120689
Ajdovščina	172737	172130	607	6364	113496
Brežice	164593	162468	2125	774	106510
Celje	192911	189019	3892	4303	121884
Čerknica	170463	165590	4874	4087	110054
Črnomelj	151178	150582	596	5421	99463
Domžale	181991	179718	2273	2684	115362
Dravograd	160390	157667	2723	2413	104118
Gornja Radgona	166777	165066	1711	1674	107769
Grosuplje	173808	171690	2118	2893	111756
Hrastnik	159864	158983	881	5256	104900
Idrija	175397	170465	4932	5003	112856
Ilirska Bistrica	162031	159849	2182	3328	106136
Izola - Isola	178637	175883	2753	5416	113381
Jesenice	183201	181388	1813	2255	116640
Kamnik	160298	159445	853	2263	104290
Kočevo	152445	151412	1033	2713	99304
Koper - Capodistria	202614	196432	6182	3511	126477
Kranj	197190	194515	2675	2952	124296
Krško	184909	179115	5794	3229	117682
Laško	178489	176729	1760	2339	113881
Lenart	166092	163363	2730	2112	108316
Lendava - Lendva	156336	154741	1595	1343	102236
Litija	152731	151705	1025	2016	99579
Ljubljana, izp./br. Bežigrad	244800	239373	5427	3709	147545
Ljubljana, izp./br. Center	257319	252700	4619	6755	154318
Ljubljana, izp./br. Moste-Polje	200203	197420	2783	3772	124670
Ljubljana, izp./br. Šiška	214206	209231	4974	3055	131738
Ljubljana, izp./br. Vič-Rudnik	221626	219364	2262	3353	135844
Ljutomer	157910	156203	1707	1469	103259
Logatec	163279	162396	883	4335	106319
Maribor	187412	184945	2466	3553	118080
Metlika	148501	146725	1777	1584	97144
Mozirje	144745	143954	791	1569	95531
Murska Sobota	164878	162542	2335	1778	106476
Nova Gorica	209316	205143	4173	2940	129968
Novo mesto	203948	198982	4966	4746	128351
Ormož	152057	149741	2316	2647	99289
Pesnica	160082	159654	428	1998	104421
Piran - Pirano	211198	208627	2571	2827	130409
Postojna	185614	183601	2013	4977	118769
Ptuj	168528	167023	1505	2950	108827
Radlje ob Dravi	146736	145774	961	2399	96900
Radovljica	165701	164325	1375	1670	106162
Ravne na Koroškem	169534	168298	1236	5799	109667
Ribnica	154391	153818	573	2216	101421
Ruše	162941	160654	2287	1430	105920
Sevnica	148132	147182	950	2507	97552
Sežana	183288	180310	2978	3097	117210
Slovenj Gradec	168267	165735	2533	5785	109071
Slovenska Bistrica	170491	165286	5205	2652	110446
Slovenske Konjice	163379	162463	916	3075	106364
Šentjur pri Celju	157988	157480	508	1825	103322
Škofja Loka	171792	169072	2720	3681	111697
Šmarje pri Jelšah	151432	150476	957	3533	98825
Tolmin	155000	153034	1966	1992	101728
Trbovlje	185117	182710	2407	3535	117996
Trebnje	171356	169201	2155	2484	110806
Trzin	150777	149671	1107	1450	98172
Velenje	173675	172838	837	5773	112003
Vrhnika	157175	155526	1649	3205	102318
Zagorje ob Savi	165581	165093	489	4296	106316
Žalec	151783	150295	1488	1789	98850

Vir: Mesečna raziskava ZAP/M / Source: Monthly survey ZAP/M



99. Struktura plače na zaposleno osebo po upravnih enotah in izpostavah, Slovenija, 2000

Structure of earnings per person in paid employment by administrative units and branch offices, Slovenia, 2000

Upravne enote in izpostave Administrative units and branch offices	Indeksi 2000/1999 Indices 2000/1999		Delež bruto izplačila (%) Share of gross earnings (%)			Delež zaposlenih oseb (%) Share of persons in paid employment (%)	
	bruto plača gross earnings	neto plača net earnings	izplačila po period. obr. zak. rač. in dr. zaostala izplačila earnings for previous month	nadure overtime work	prispevki in davki iz plače taxes and contributions	z zaostalimi izplačili for payments for previous month	z nadurami for overtime work
Slovenija / Slovenia	110,6	110,4	1,5	1,9	37,03	6,3	16,7
Ajdovščina	107,9	107,8	0,4	0,3	34,30	2,1	20,4
Brežice	109,9	110,0	1,3	0,4	35,29	5,3	5,6
Celje	111,9	111,7	2,0	0,0	36,82	6,3	19,1
Cerknica	115,8	114,7	2,9	0,3	35,44	6,5	27,1
Črnomelj	111,4	111,0	0,4	0,3	34,21	1,4	32,0
Domžale	110,4	110,0	1,2	2,0	36,61	2,7	15,0
Dravograd	110,2	110,2	1,7	2,0	35,08	4,6	16,3
Gornja Radgona	108,4	108,5	1,0	2,0	35,38	2,0	9,4
Grosuplje	111,9	111,3	1,2	0,0	35,70	3,4	15,2
Hrastnik	109,7	109,5	0,6	0,0	34,38	17,2	22,4
Idrija	113,0	112,2	2,8	2,1	35,66	5,5	28,3
Ilirska Bistrica	108,7	108,7	1,3	3,5	34,50	5,9	12,2
Izola - Isola	109,9	109,7	1,5	2,0	36,53	7,4	18,1
Jesenice	111,9	111,4	1,0	2,3	36,33	3,9	18,1
Kamnik	112,5	112,8	0,5	1,4	34,94	3,0	14,3
Kočevje	108,9	109,2	0,7	1,3	34,86	4,0	16,3
Koper - Capodistria	109,3	109,4	3,1	4,0	37,58	8,0	16,5
Kranj	109,4	109,6	1,4	1,4	36,97	12,1	13,4
Krško	112,6	111,8	3,1	2,3	36,36	5,2	20,1
Laško	108,4	107,9	1,0	0,5	36,20	3,0	13,6
Lenart	114,4	113,6	1,6	1,4	34,79	5,1	9,5
Lendava - Lendva	110,7	110,4	1,0	1,4	34,60	7,0	9,9
Litija	112,9	112,1	0,7	2,3	34,80	4,6	15,3
Ljubljana, izp./br. Bežigrad	111,1	110,7	2,2	2,3	39,73	7,2	14,8
Ljubljana, izp./br. Center	110,7	110,7	1,8	2,2	40,03	9,8	16,0
Ljubljana, izp./br. Moste-Polje	111,0	110,6	1,4	2,0	37,73	4,3	18,1
Ljubljana, izp./br. Šiška	114,1	113,3	2,3	2,3	38,50	5,4	15,0
Ljubljana, izp./br. Vič-Rudnik	109,8	109,8	1,0	1,0	38,71	4,9	12,3
Ljutomer	111,3	111,3	1,1	1,0	34,61	3,0	15,3
Logatec	111,5	111,4	0,5	1,4	34,89	1,9	29,0
Maribor	111,0	110,4	1,3	1,6	36,99	10,7	16,4
Metlika	112,9	112,3	1,2	2,1	34,58	4,7	10,1
Mozirje	106,7	106,9	0,5	2,1	34,00	1,9	8,3
Murska Sobota	110,2	109,9	1,4	2,7	35,42	4,4	12,0
Nova Gorica	108,5	109,0	2,0	2,7	37,91	5,2	13,7
Novo mesto	111,2	111,3	2,4	2,7	37,07	5,9	20,9
Ormož	107,7	108,0	1,5	4,4	34,70	9,8	13,0
Pesnica	107,7	108,1	0,3	0,8	34,77	3,3	6,9
Piran - Pirano	108,7	109,1	1,2	4,4	38,25	5,9	13,0
Postojna	112,6	112,2	1,1	2,8	36,01	5,1	21,1
Ptuj	110,5	110,2	0,9	0,3	35,42	10,5	15,9
Radlje ob Dravi	112,1	112,1	0,7	3,5	33,96	1,9	15,4
Radovljica	110,0	110,2	0,8	2,7	35,93	3,7	10,1
Ravne na Koroškem	111,3	110,9	0,7	2,0	35,31	2,9	28,1
Ribnica	109,9	109,8	0,4	2,2	34,31	2,9	9,0
Ruše	111,2	111,1	1,4	1,1	34,99	3,0	10,7
Sevnica	109,0	108,8	0,6	2,0	34,15	7,3	16,8
Sežana	109,8	109,7	1,6	2,7	36,05	4,3	14,3
Slovenj Gradec	111,2	111,0	1,5	2,5	35,18	8,1	27,9
Slovenska Bistrica	109,3	109,1	3,1	2,7	35,22	4,4	14,4
Slovenske Konjice	111,0	110,4	0,6	0,2	34,90	6,7	21,6
Šentjur pri Celju	110,7	111,0	0,3	1,9	34,60	0,8	8,9
Škofja Loka	112,5	112,1	1,6	1,9	34,98	3,7	17,9
Šmarje pri Jelšah	111,3	111,5	0,6	1,7	34,74	6,7	18,5
Tolmin	110,7	110,6	1,3	3,1	34,37	3,4	9,8
Trbovlje	106,8	107,0	1,3	3,1	36,26	11,3	21,0
Trebnje	111,9	111,7	1,3	1,1	35,34	4,4	14,3
Trzin	110,1	109,8	0,7	0,8	34,89	2,1	11,0
Velenje	108,6	108,4	0,5	0,7	35,51	2,2	29,4
Vrhnika	107,6	107,8	1,0	1,5	34,90	2,7	22,7
Zagorje ob Savi	108,2	108,1	0,3	0,7	35,79	4,5	31,8
Zalec	109,6	109,7	1,0	0,7	34,87	2,5	11,0

Vir: Mesečna raziskava ZAP/M / Source: Monthly survey ZAP/M



100. Zaposlene osebe v podjetjih, družbah in organizacijah po velikosti bruto plače, po upravnih enotah in izpostavah, Slovenija, marec 2000 - struktura

Persons in paid employment in enterprises, companies and organizations by amount of gross earnings, by administrative units and branch offices, Slovenia, March 2000 - structure

Upravne enote in izpostave Administrative units and branch offices	Skupaj Total	Po velikosti bruto plače (%)						
		By amount of gross earnings (%)						
		do/to 75000 SIT	75001 do/to 80000	80001 do/to 90000	90001 do/to 100000	100001 do/to 110000	110001 do/to 120000	120001 do/to 130000
Slovenija / Slovenia	100	2,7	2,4	5,1	6,0	6,7	7,0	6,6
Ajdovščina	100	2,3	2,6	5,9	7,4	8,2	7,4	8,1
Brežice	100	4,8	3,8	8,4	8,9	8,7	7,8	6,2
Celje	100	2,5	2,5	5,1	6,8	7,0	6,5	6,2
Cerknica	100	1,0	2,5	4,9	6,8	9,5	9,7	8,0
Črnomelj	100	5,5	4,2	6,7	7,3	8,6	8,9	8,7
Domžale	100	2,9	2,3	5,7	6,6	6,5	6,2	6,3
Dravograd	100	2,3	2,8	7,8	8,3	10,0	8,1	9,6
Gornja Radgona	100	1,9	2,8	6,6	7,1	5,6	7,9	9,4
Grosuplje	100	3,8	2,8	6,4	6,7	9,3	8,3	8,4
Hrastnik	100	5,4	4,1	6,3	6,1	7,3	7,4	6,1
Idrija	100	0,8	1,1	2,0	2,9	5,8	9,5	10,5
Ilirska Bistrica	100	1,9	1,7	5,2	8,6	9,4	8,6	8,4
Izola - Isola	100	2,5	2,5	7,2	8,6	7,2	6,2	4,9
Jesenice	100	2,2	1,5	3,3	4,9	6,7	7,6	8,0
Kamnik	100	2,5	2,0	6,3	7,8	8,9	8,5	6,4
Kočevje	100	4,9	5,2	9,5	8,9	7,8	8,2	7,6
Koper - Capodistria	100	1,5	1,9	3,8	5,0	5,2	5,4	6,4
Kranj	100	1,3	1,5	3,6	4,2	5,5	7,0	7,3
Krško	100	2,8	2,4	6,5	6,4	6,8	7,2	6,1
Laško	100	2,3	2,3	6,2	6,9	7,0	7,6	6,4
Lenart	100	2,1	4,3	7,8	6,3	7,7	10,2	9,0
Lendava - Lendva	100	6,8	3,5	8,7	8,4	7,7	8,5	7,8
Litija	100	3,3	4,0	8,9	12,0	12,1	9,7	6,2
Ljubljana, izp./br. Bežigrad	100	1,9	1,9	3,3	3,7	3,8	4,5	4,9
Ljubljana, izp./br. Center	100	1,2	0,9	1,7	2,6	3,6	4,2	4,6
Ljubljana, izp./br. Moste-Polje	100	1,5	1,8	4,0	4,7	6,1	7,0	7,4
Ljubljana, izp./br. Šiška	100	1,9	2,1	4,1	4,2	5,3	5,9	5,7
Ljubljana, izp./br. Vič-Rudnik	100	2,3	2,1	4,1	4,4	4,8	4,9	4,5
Ljutomer	100	2,1	1,8	5,3	7,8	11,4	10,7	8,5
Logatec	100	3,4	3,5	3,1	5,9	10,2	9,8	7,9
Maribor	100	4,0	2,7	5,6	6,6	6,9	6,6	6,4
Metlika	100	6,0	4,7	11,6	11,7	10,1	7,5	7,2
Mozirje	100	3,3	6,9	10,5	12,2	10,1	10,4	7,2
Murska Sobota	100	6,0	4,4	8,8	8,5	8,6	7,8	6,9
Nova Gorica	100	1,2	1,7	3,8	4,1	5,0	7,0	6,2
Novo mesto	100	1,8	1,5	4,0	4,6	5,3	5,9	5,8
Ormož	100	3,9	8,2	11,2	10,4	9,4	8,5	5,5
Pesnica	100	2,0	2,1	6,7	8,8	9,3	8,5	6,6
Piran - Pirano	100	1,6	2,0	3,8	4,8	5,2	7,0	6,7
Postojna	100	2,0	1,8	5,3	7,0	6,6	5,9	6,1
Ptuj	100	4,5	2,8	5,5	6,8	8,5	8,9	7,1
Radlje ob Dravi	100	3,5	1,9	5,7	10,4	10,4	11,8	8,4
Radovljica	100	6,6	2,4	5,5	7,5	8,7	7,9	8,2
Ravne na Koroškem	100	2,1	1,6	4,0	5,4	6,7	8,1	8,7
Ribnica	100	3,8	3,0	7,1	8,6	11,0	10,8	7,7
Ruše	100	2,2	2,3	5,4	6,2	8,4	9,4	8,1
Sevnica	100	5,9	4,6	9,8	12,0	10,2	8,9	7,4
Sežana	100	1,7	1,6	3,4	4,1	5,7	7,1	7,6
Slovenj Gradec	100	1,1	1,4	4,1	6,7	7,9	9,5	8,5
Slovenska Bistrica	100	3,5	3,5	6,6	7,8	6,9	7,9	6,9
Slovenske Konjice	100	1,4	2,0	5,9	7,3	8,1	9,1	8,2
Šentjur pri Celju	100	7,4	2,7	8,4	9,7	9,6	9,1	8,6
Škofja Loka	100	2,1	1,6	5,0	7,1	8,1	8,7	8,0
Šmarje pri Jelšah	100	6,2	4,3	8,1	8,9	11,5	9,4	8,5
Tolmin	100	4,0	4,1	8,6	8,5	7,5	7,4	8,1
Trbovlje	100	3,0	3,1	5,0	4,4	5,8	5,3	5,4
Trebnje	100	2,1	1,9	4,6	7,1	8,7	11,3	8,9
Trzin	100	4,3	4,0	8,4	11,0	8,9	8,5	7,9
Velenje	100	2,1	2,4	6,2	6,7	7,8	7,0	6,9
Vrhnika	100	5,2	4,5	9,3	8,4	8,8	8,7	7,0
Žagorje ob Savi	100	2,2	2,2	5,5	9,6	11,0	8,7	9,7
Žalec	100	6,0	4,4	8,5	9,8	10,0	8,5	6,9

100. Zaposlene osebe v podjetjih, družbah in organizacijah po velikosti bruto plače, po upravnih enotah in izpostavah, Slovenija, marec 2000 - struktura (nadaljevanje)

Persons in paid employment in enterprises, companies and organizations by amount of gross earnings, by administrative units and branch offices, Slovenia, March 2000 - structure (continued)

Upravne enote in izpostave Administrative units and branch offices	Po velikosti bruto plače (%) By amount of gross earnings (%)							
	130001 do/to 140000	140001 do/to 150000	150001 do/to 160000	160001 do/to 170000	170001 do/to 180000	180001 do/to 190000	190001 do/to 200000	200001 do/to 250000
	Slovenija / Slovenia	6,3	5,9	5,3	4,9	4,5	3,9	3,6
Ajdovščina	6,7	6,7	6,0	6,0	4,7	3,8	3,5	10,1
Brežice	6,1	5,2	5,4	4,4	4,7	3,9	2,8	9,0
Celje	6,0	5,8	5,7	5,5	4,9	4,2	3,7	12,9
Cerknica	7,4	6,2	4,5	4,8	3,5	3,9	3,5	12,7
Črnomelj	8,2	6,4	4,8	4,3	4,5	3,4	2,9	8,0
Domžale	6,6	5,5	5,0	4,6	5,4	4,0	4,1	12,8
Dravograd	7,7	7,4	4,5	3,9	4,0	2,9	2,2	8,9
Gornja Radgona	8,3	5,4	5,1	5,1	4,8	3,7	3,6	10,5
Grosuplje	7,8	5,4	4,8	4,7	3,7	3,0	3,3	9,7
Hrastnik	6,0	5,8	5,8	5,0	5,4	3,2	3,4	13,9
Idrija	9,3	7,5	6,5	6,3	5,6	5,3	4,4	12,2
Ilirska Bistrica	7,1	6,7	5,5	4,4	4,3	4,5	3,8	11,7
Izola - Isola	5,9	5,9	6,3	5,0	6,4	3,8	4,4	13,0
Jesenice	8,4	7,3	6,7	5,9	4,9	4,0	3,7	12,1
Kamnik	7,2	6,6	6,3	4,8	4,8	3,6	2,8	10,5
Kočevo	6,1	5,5	4,9	3,6	3,9	3,1	2,8	8,3
Koper - Capodistria	5,5	5,9	6,1	6,1	5,5	4,6	4,5	15,0
Kranj	7,1	6,7	6,4	5,9	5,3	4,3	3,8	12,8
Krško	6,2	5,0	5,0	4,5	5,5	4,1	3,4	11,5
Laško	6,1	5,1	4,7	3,9	4,5	3,2	3,4	16,0
Lenart	8,7	8,3	5,1	3,6	3,8	2,1	1,9	9,5
Lendava - Lendva	6,5	5,9	3,9	4,2	4,0	3,1	2,2	8,8
Litija	6,3	5,1	3,9	2,9	2,8	3,3	2,1	8,1
Ljubljana, izp./br. Bežigrad	4,7	4,9	4,7	4,5	4,2	3,9	4,0	13,7
Ljubljana, izp./br. Center	4,4	5,0	5,1	5,1	4,8	4,4	4,3	15,7
Ljubljana, izp./br. Moste-Polje	7,0	6,0	6,0	5,4	5,0	4,0	3,9	12,5
Ljubljana, izp./br. Šiška	5,4	5,1	4,9	4,7	5,0	4,3	4,3	15,3
Ljubljana, izp./br. Vič-Rudnik	4,6	4,7	4,4	4,5	4,7	4,1	4,3	15,5
Ljutomer	7,4	5,8	5,2	4,8	4,1	3,1	3,0	8,7
Logatec	7,7	6,1	6,4	5,1	4,2	3,9	3,1	9,6
Maribor	5,8	5,5	5,1	4,8	4,5	4,1	3,6	12,1
Metlika	6,5	5,8	4,0	3,6	2,6	2,3	1,8	6,6
Mozirje	5,8	5,7	4,1	2,7	2,8	1,8	1,7	7,4
Murska Sobota	5,8	5,2	4,4	4,0	3,8	2,7	3,0	9,7
Nova Gorica	6,2	6,3	5,6	5,6	4,8	4,1	3,8	14,8
Novo mesto	6,3	7,5	6,9	5,7	4,9	4,4	3,5	14,6
Ormož	5,8	5,4	4,4	3,4	2,9	2,3	2,4	7,8
Pesnica	5,6	5,7	5,1	5,5	4,6	4,2	3,4	13,3
Piran - Pirano	5,7	5,9	4,7	5,1	4,8	3,9	2,7	12,8
Postojna	6,5	6,6	6,0	6,0	5,5	4,7	4,1	12,5
Ptuj	6,0	5,8	4,4	4,4	4,1	3,5	3,5	12,7
Radlje ob Dravi	8,6	6,8	5,4	4,0	3,1	2,4	2,4	8,1
Radovljica	7,5	6,2	5,1	4,4	4,1	3,2	2,9	8,8
Ravne na Koroškem	8,5	8,3	6,6	6,7	5,7	4,4	3,3	10,4
Ribnica	5,0	5,2	4,2	3,5	3,6	3,2	3,0	9,4
Ruše	8,2	5,7	6,0	5,5	4,3	3,4	3,3	10,8
Sevnica	5,7	5,8	3,8	3,8	2,3	2,9	2,2	7,1
Sežana	7,4	6,6	6,8	6,2	5,7	4,6	3,9	13,9
Slovenj Gradec	12,2	7,1	5,7	4,9	4,2	3,2	2,9	9,3
Slovenska Bistrica	6,5	6,2	5,7	5,7	4,5	3,8	3,6	11,7
Slovenske Konjice	7,6	7,4	7,1	6,1	4,5	4,0	3,5	9,4
Šentjur pri Celju	5,6	4,7	3,5	3,3	3,1	2,7	2,5	8,4
Škofja Loka	8,5	7,4	6,3	5,0	4,2	3,5	3,1	10,8
Šmarje pri Jelšah	6,3	5,1	4,8	3,7	2,7	2,4	2,4	7,3
Tolmin	7,4	6,8	5,4	4,1	4,2	2,7	2,5	9,8
Trbovlje	5,4	5,1	5,2	6,3	5,5	5,0	4,6	15,6
Trebnje	8,0	6,6	4,6	4,6	3,4	3,3	3,0	10,3
Trzin	6,9	5,7	4,0	4,1	2,8	2,8	2,8	9,3
Velenje	5,8	5,4	4,6	4,0	3,6	3,5	3,7	14,5
Vrhnika	6,4	4,9	5,3	4,3	4,2	3,0	2,6	8,3
Zagorje ob Savi	8,8	6,2	5,1	4,4	3,3	2,8	2,8	7,9
Žalec	6,4	5,0	4,6	3,6	3,7	2,5	2,5	8,3

100. Zaposlene osebe v podjetjih, družbah in organizacijah po velikosti bruto plače, po upravnih enotah in izpostavah, Slovenija, marec 2000 - struktura (nadaljevanje)

Persons in paid employment in enterprises, companies and organizations by amount of gross earnings, by administrative units and branch offices, Slovenia, March 2000 - structure (continued)

Upravne enote in izpostave Administrative units and branch offices	Po velikosti bruto plače (%) By amount of gross earnings (%)					Delež razvrščenih Share of classified (%)	Povprečna plača Average wages (SIT)
	250001 do/to 300000	300001 do/to 350000	350001 do/to 500000	500001 do/to 650000	650001 in več and more		
Slovenija / Slovenia	6,4	3,2	4,1	1,5	1,5	91,5	183351
Ajdovščina	4,4	2,4	2,5	0,7	0,6	86,9	172142
Brežice	4,8	1,6	2,2	0,8	0,5	94,9	155284
Celje	5,8	2,8	3,6	1,3	1,2	91,3	180956
Cerkljica	5,7	2,3	1,5	0,4	1,2	92,3	163447
Črnomelj	3,4	1,5	1,6	0,7	0,4	92,3	149799
Domžale	6,1	3,1	3,7	1,2	1,4	89,6	175818
Dravograd	4,5	1,7	1,7	0,7	1,0	94,8	154583
Gornja Radgona	5,5	2,4	2,5	0,7	1,1	83,6	159044
Grosuplje	4,9	2,4	3,0	0,7	0,9	91,8	164863
Hrastnik	4,2	1,5	1,6	0,7	0,8	86,7	153398
Idrija	4,2	2,4	2,1	0,9	0,7	84,6	169006
Ilirska Bistrica	4,1	1,3	1,7	0,4	0,7	91,5	156180
Izola - Isola	4,6	1,7	2,2	1,2	0,5	86,1	169068
Jesenice	5,7	2,6	3,0	1,0	0,5	92,5	173910
Kamnik	4,9	1,8	2,3	1,1	0,9	95,8	154395
Kočevje	4,5	1,7	1,6	0,7	1,2	91,2	148422
Koper - Capodistria	7,7	3,2	3,7	1,3	1,7	90,5	189216
Kranj	6,7	3,7	4,2	1,4	1,3	93,2	188664
Krško	6,9	3,6	4,1	0,9	1,1	91,6	174962
Laško	7,8	2,4	2,7	0,9	0,6	96,6	170262
Lenart	5,5	1,3	1,6	0,9	0,3	89,7	155778
Lendava - Lendva	5,3	2,0	1,8	0,4	0,5	94,2	150295
Litija	4,0	1,7	2,3	0,7	0,6	91,6	148149
Ljubljana, izp./br. Bežigrad	9,1	6,3	9,6	3,1	3,3	87,7	234850
Ljubljana, izp./br. Center	10,0	5,8	9,3	3,5	3,8	91,0	244792
Ljubljana, izp./br. Moste-Polje	6,4	3,6	4,3	1,7	1,7	94,6	191989
Ljubljana, izp./br. Šiška	7,9	3,8	5,6	2,3	2,2	94,4	202815
Ljubljana, izp./br. Vič-Rudnik	8,3	5,2	7,4	2,8	2,4	93,9	212776
Ljutomer	4,6	2,5	2,1	0,5	0,6	87,8	153495
Logatec	4,8	1,5	2,1	1,2	0,5	91,5	159423
Maribor	6,6	3,1	3,7	1,1	1,2	91,3	179146
Metlika	3,4	1,5	1,8	0,5	0,8	96,8	140645
Mozirje	3,1	1,4	1,4	0,9	0,6	94,8	141429
Murska Sobota	4,8	1,8	2,3	0,8	0,7	89,5	154746
Nova Gorica	7,0	3,3	4,2	3,7	1,6	92,9	200376
Novo mesto	7,1	3,0	4,2	1,0	2,0	91,5	192345
Ormož	4,1	1,4	1,6	0,7	0,7	95,9	143524
Pesnica	5,3	1,3	1,0	0,7	0,3	94,8	154011
Piran - Pirano	6,7	4,2	7,8	3,5	1,1	94,0	201399
Postojna	6,4	2,5	3,0	0,7	0,8	79,5	179510
Ptuj	5,6	2,2	2,1	0,6	1,0	93,0	167340
Radlje ob Dravi	3,5	0,8	1,8	0,6	0,4	91,8	147183
Radovljica	5,1	2,0	2,2	0,9	0,8	94,0	156971
Ravne na Koroškem	4,2	1,8	2,4	0,7	0,4	89,5	163565
Ribnica	5,7	2,4	1,8	0,4	0,6	89,7	148389
Ruše	5,2	2,4	1,8	0,8	0,6	94,9	157525
Sevnica	3,5	1,3	1,5	0,7	0,6	93,6	144820
Sežana	6,9	2,5	2,2	1,0	1,1	94,6	176733
Slovenj Gradec	4,5	2,0	2,7	1,0	1,1	88,4	167490
Slovenska Bistrica	4,5	1,6	1,4	0,7	1,0	92,4	159701
Slovenske Konjice	3,6	1,3	2,1	0,7	0,7	95,2	158240
Šentjur pri Celju	4,8	2,0	2,7	0,7	0,5	91,3	152119
Škofja Loka	4,4	2,0	2,4	0,8	1,0	91,3	162652
Šmarje pri Jelšah	3,2	1,6	2,2	0,8	0,6	93,8	145003
Tolmin	4,3	1,5	1,8	0,6	0,7	92,2	149386
Trbovlje	6,4	3,3	3,2	1,1	1,3	90,8	178142
Trebnje	4,7	2,0	2,8	1,3	0,8	95,4	164665
Trzin	3,5	1,8	2,0	0,5	0,8	90,5	149586
Velenje	8,6	3,3	2,4	0,7	0,8	90,6	168828
Vrhnika	3,9	1,9	1,9	0,7	0,7	87,5	152277
Zagorje ob Savi	3,6	2,1	2,2	0,6	1,3	94,2	160417
Žalec	3,9	1,7	2,1	0,8	0,8	94,9	146963

Vir: Polletno raziskovanje ZAP/PL / Source: ZAP/PL, half-yearly survey



101. Zaposlene osebe v podjetjih, družbah in organizacijah po velikosti bruto plače, upravnih enotah in izpostavah, Slovenija, september 2000 - struktura

Persons in paid employment in enterprises, companies and organisations by amount of gross earnings, by administrative units and branch offices, Slovenia, September 2000 - structure

Upravne enote in izpostave Administrative units and branch offices	Skupaj Total	Po velikosti bruto plače (%) By amount of gross earnings (%)						
		do/to 90000 SIT	90001 do/to 100000	100001 do/to 110000	110001 do/to 120000	120001 do/to 130000	130001 do/to 140000	140001 do/to 150000
		Slovenija / Slovenia	100	7,6	5,8	6,2	6,7	6,5
Ajdovščina	100	8,3	7,6	7,2	7,1	7,0	7,9	6,9
Brežice	100	10,6	6,4	8,6	6,8	5,3	6,1	6,6
Celje	100	6,7	5,7	6,7	6,6	6,2	5,9	5,9
Cerknica	100	6,8	6,5	7,4	9,3	8,3	7,5	5,9
Črnomelj	100	12,8	7,5	7,9	7,5	7,7	8,9	7,2
Domžale	100	7,8	5,7	5,4	6,1	6,7	6,0	6,3
Dravograd	100	11,6	10,7	6,7	7,2	7,5	7,9	6,3
Gornja Radgona	100	7,3	9,0	8,0	7,9	8,4	8,0	7,4
Grosuplje	100	8,6	6,9	7,6	8,3	9,5	6,9	6,2
Hrastnik	100	10,0	7,6	7,1	7,3	6,7	5,4	5,2
Idrija	100	2,9	3,0	6,4	8,6	10,0	9,0	7,3
Ilirska Bistrica	100	9,1	8,7	9,7	8,5	7,6	6,4	5,1
Izola - Isola	100	11,7	6,4	6,5	6,5	4,9	5,4	5,0
Jesenice	100	5,6	4,2	5,6	6,6	7,7	7,9	7,5
Kamnik	100	8,4	7,6	8,3	8,7	8,4	6,5	6,8
Kočevarje	100	15,5	8,2	8,5	8,1	6,9	6,2	6,6
Koper - Capodistria	100	5,8	4,7	5,0	4,9	5,2	5,6	5,7
Kranj	100	4,5	4,1	5,4	7,0	6,9	7,2	6,4
Krško	100	9,0	6,4	7,4	6,9	7,0	5,9	5,4
Laško	100	12,1	5,8	7,1	7,3	7,3	6,8	4,6
Lenart	100	8,2	5,8	6,2	6,8	8,0	8,2	7,2
Lendava - Lendva	100	15,0	8,2	6,8	8,4	7,8	6,3	5,0
Litija	100	10,5	8,9	11,3	12,0	8,5	5,6	6,3
Ljubljana, izp./br. Bežigrad	100	4,4	3,4	3,5	4,5	4,4	4,6	5,0
Ljubljana, izp./br. Center	100	2,3	2,2	2,9	3,6	3,6	4,1	4,8
Ljubljana, izp./br. Moste-Polje	100	5,8	4,2	5,3	6,3	6,9	6,3	5,9
Ljubljana, izp./br. Šiška	100	5,2	3,4	5,1	5,1	5,1	5,2	5,2
Ljubljana, izp./br. Vič-Rudnik	100	7,1	4,5	4,5	4,9	4,4	4,2	4,2
Ljutomer	100	8,3	7,0	9,9	11,0	10,7	7,1	6,4
Logatec	100	5,0	7,0	9,1	9,3	8,0	7,0	7,1
Maribor	100	9,5	5,9	6,2	6,3	6,0	5,6	5,3
Metlika	100	15,7	9,1	11,6	10,6	8,8	5,8	6,2
Mozirje	100	14,8	13,2	10,5	8,2	7,1	6,9	5,8
Murska Sobota	100	13,3	9,2	9,0	8,6	7,7	6,2	5,2
Nova Gorica	100	4,4	4,1	4,8	6,0	6,0	6,2	6,2
Novo mesto	100	6,0	4,7	5,0	5,5	5,8	5,9	6,7
Ormož	100	20,8	10,6	7,1	6,5	6,1	4,7	4,7
Pesnica	100	8,1	6,2	6,3	9,1	8,0	7,1	5,6
Piran - Pirano	100	5,4	4,0	5,0	5,3	5,5	5,7	6,3
Postojna	100	6,5	6,1	5,5	6,4	5,8	6,0	6,7
Ptuj	100	12,6	7,6	7,1	7,4	7,0	7,2	6,3
Radlje ob Dravi	100	8,0	7,6	7,9	11,2	13,5	11,5	7,6
Radovljica	100	7,2	8,3	7,6	7,8	8,4	8,4	6,3
Ravne na Koroškem	100	4,6	5,4	5,4	7,2	8,3	7,9	7,8
Ribnica	100	11,0	9,6	10,1	10,7	9,0	6,8	5,7
Ruše	100	7,5	6,4	7,9	10,3	10,1	6,9	6,4
Sevnica	100	15,9	11,3	11,5	8,9	7,6	6,0	5,1
Sežana	100	6,1	4,9	5,6	6,7	6,1	6,0	6,3
Slovenj Gradec	100	6,3	7,4	9,2	10,6	10,1	9,6	6,5
Slovenska Bistrica	100	7,6	9,1	8,0	8,1	6,6	6,4	6,0
Slovenske Konjice	100	7,2	6,9	7,0	7,6	8,4	8,5	7,2
Šentjur pri Celju	100	12,7	7,9	8,1	9,1	9,3	8,6	6,1
Škofja Loka	100	5,7	5,5	6,4	7,1	8,0	8,7	8,4
Šmarje pri Jelšah	100	13,0	9,1	8,7	9,6	9,6	7,8	6,5
Tolmin	100	14,0	10,3	6,7	7,1	7,3	7,6	6,5
Trbovlje	100	9,4	5,7	5,2	5,4	4,6	5,1	4,8
Trebnje	100	5,6	5,9	8,9	10,5	8,2	8,2	6,6
Trzin	100	15,8	10,6	9,5	8,1	7,6	6,9	5,6
Velenje	100	9,7	6,9	7,0	7,1	6,9	5,7	5,2
Vrhnika	100	12,8	10,5	9,7	7,8	8,2	6,5	5,7
Zagorje ob Savi	100	8,9	8,7	9,7	9,8	7,6	6,9	6,6
Žalec	100	13,7	9,5	9,8	8,1	7,0	6,3	5,6

101. Zaposlene osebe v podjetjih, družbah in organizacijah po velikosti bruto plače, upravnih enotah in izpostavah, Slovenija, september 2000 - struktura (nadaljevanje)

Persons in paid employment in enterprises, companies and organisations by amount of gross earnings, by administrative units and branch offices, Slovenia, September 2000 - structure (continued)

Upravne enote in izpostave Administrative units and branch offices	Po velikosti bruto plače (%) By amount of gross earnings (%)							
	150001 do/to 160000	160001 do/to 170000	170001 do/to 180000	180001 do/to 190000	190001 do/to 200000	200001 do/to 250000	250001 do/to 300000	300001 do/to 350000
	Slovenija / Slovenia	5,4	4,9	4,6	4,1	3,7	13,0	7,4
Ajdovščina	7,0	5,4	5,0	3,9	3,2	10,9	5,6	2,7
Brežice	5,5	5,6	5,2	3,9	4,4	12,5	5,5	2,9
Celje	5,6	4,9	4,9	4,3	4,1	14,5	6,9	3,7
Cerknica	5,4	4,9	3,8	3,5	3,6	14,0	6,7	2,7
Črnomelj	6,5	5,6	4,2	3,3	3,4	8,7	4,0	1,8
Domžale	5,7	5,6	4,9	4,5	3,9	13,7	7,3	3,5
Dravograd	5,5	5,1	3,5	3,2	2,6	9,5	5,5	2,6
Gornja Radgona	5,8	4,4	3,9	3,9	2,8	10,9	5,4	2,6
Grosuplje	5,1	4,1	4,0	3,4	3,1	10,8	6,6	3,4
Hrastnik	6,3	5,8	5,9	4,0	4,3	13,5	5,3	1,7
Idrija	6,9	6,2	5,9	5,0	5,1	12,7	4,8	2,2
Ilirska Bistrica	4,8	4,5	4,1	3,5	3,7	13,3	5,9	2,0
Izola - Isola	3,6	5,2	5,0	4,8	4,3	16,0	5,7	2,9
Jesenice	6,0	5,7	4,9	4,3	3,6	14,2	6,9	3,7
Kamnik	5,8	4,5	4,3	3,7	3,0	10,2	5,9	2,9
Kočevje	4,7	4,3	3,7	3,7	2,9	9,6	4,4	2,5
Koper - Capodistria	5,2	5,4	5,4	5,8	4,5	15,6	9,0	4,3
Kranj	6,2	5,9	5,1	4,6	3,8	13,0	7,3	4,1
Krško	5,4	4,5	4,7	3,7	4,0	11,8	7,3	4,1
Laško	4,4	4,3	3,7	3,9	3,4	12,4	9,4	3,4
Lenart	5,7	6,0	6,6	5,0	3,3	10,9	7,1	1,7
Lendava - Lendva	5,4	4,2	3,7	3,5	3,6	9,8	6,1	2,9
Litija	3,9	3,9	3,4	2,8	2,8	8,7	5,4	2,2
Ljubljana, izp./br. Bežigrad	4,8	4,4	4,0	3,9	3,7	14,2	9,8	6,9
Ljubljana, izp./br. Center	4,5	4,7	4,9	4,6	4,4	16,8	11,0	6,6
Ljubljana, izp./br. Moste-Polje	5,7	5,1	4,6	4,5	4,1	13,6	7,7	4,3
Ljubljana, izp./br. Šiška	5,1	4,8	5,0	5,0	4,7	16,7	8,8	4,8
Ljubljana, izp./br. Vič-Rudnik	4,4	4,0	4,2	3,9	3,7	15,5	9,6	5,8
Ljutomer	4,7	4,1	3,3	3,4	3,0	8,9	5,6	2,3
Logatec	5,6	5,2	5,4	4,5	3,0	10,7	5,7	2,5
Maribor	5,2	5,0	4,6	4,1	3,7	13,1	8,0	4,1
Metlika	3,8	3,5	2,7	2,5	3,0	8,2	3,7	1,8
Mozirje	4,1	3,8	3,3	2,3	2,1	7,8	4,2	2,0
Murska Sobota	4,6	4,1	4,1	2,9	2,7	9,8	5,9	2,5
Nova Gorica	5,5	5,4	5,0	4,3	4,0	15,3	8,1	4,2
Novo mesto	6,3	5,9	5,1	4,6	3,8	14,4	8,2	4,0
Ormož	4,6	4,5	3,2	3,2	2,6	9,2	5,4	2,9
Pesnica	4,8	5,1	5,4	4,3	4,0	13,4	8,0	1,7
Piran - Pirano	6,4	5,1	4,6	3,8	3,1	13,7	8,0	4,6
Postojna	6,0	5,6	5,6	5,1	4,7	13,6	8,1	3,5
Ptuj	5,8	5,3	4,2	3,6	3,3	11,1	5,5	2,1
Radlje ob Dravi	4,1	3,9	2,9	2,5	2,7	7,5	4,7	1,5
Radovljica	5,6	5,5	4,2	4,1	3,4	10,2	6,3	2,5
Ravne na Koroškem	7,3	7,1	6,8	4,9	4,2	11,4	4,6	2,7
Ribnica	3,8	3,4	3,5	3,5	2,8	8,4	5,6	3,0
Ruše	5,6	4,7	3,9	3,7	2,7	11,1	6,5	2,3
Sevnica	4,4	3,8	3,0	3,0	2,3	7,7	4,9	1,5
Sežana	6,0	6,7	6,2	5,1	4,3	13,4	8,9	3,4
Slovenj Gradec	5,2	4,2	4,2	2,9	3,0	9,1	4,1	2,5
Slovenska Bistrica	5,5	5,5	4,9	4,4	3,7	12,9	5,3	2,4
Slovenske Konjice	6,7	6,6	5,1	4,5	4,1	9,8	4,5	2,1
Šentjur pri Celju	4,4	3,9	2,9	2,6	2,8	8,4	6,4	2,9
Škofja Loka	7,4	5,4	4,5	4,7	3,8	11,5	5,7	2,5
Šmarje pri Jelšah	5,1	3,6	3,4	2,8	2,4	8,6	4,2	1,7
Tolmin	5,7	4,6	3,4	2,8	2,7	10,2	5,9	1,8
Trbovlje	5,4	6,0	4,8	5,1	4,5	17,2	8,0	3,1
Trebnje	5,6	4,8	4,1	3,6	3,1	10,4	6,8	2,0
Trzin	4,5	4,0	3,3	2,4	2,5	9,0	4,8	2,2
Velenje	4,8	4,1	3,6	3,5	3,7	14,7	8,9	3,8
Vrhnika	5,0	4,0	3,4	3,2	3,0	10,3	4,3	2,2
Žagorje ob Savi	5,2	4,2	4,1	4,3	2,7	9,8	4,5	2,3
Žalec	5,6	4,3	3,6	3,1	2,9	9,5	5,1	2,1

101. Zaposlene osebe v podjetjih, družbah in organizacijah po velikosti bruto plače, upravnih enotah in izpostavah, Slovenija, september 2000 - struktura (nadaljevanje)

Persons in paid employment in enterprises, companies and organisations by amount of gross earnings, by administrative units and branch offices, Slovenia, September 2000 - structure (continued)

Upravne enote in izpostave Administrative units and branch offices	Po velikosti bruto plače (%) By amount of gross earnings (%)					Delež razvrščenih Share of classified (%)	Povprečna plača Average wages (SIT)
	350001 do/to 400000	400001 do/to 450000	550001 do/to 600000	600001 do/to 700000	700001 in več and more		
Slovenija / Slovenia	2,3	2,5	1,3	0,8	1,3	93,5	192558
Ajdovščina	1,3	1,1	0,9	0,2	0,8	90,8	173822
Brežice	1,1	1,4	0,5	0,5	0,6	96,7	167434
Celje	2,1	2,4	1,1	0,7	1,1	90,7	193283
Cerknica	1,1	1,0	0,3	0,3	1,0	95,4	171303
Črnomelj	1,0	0,9	0,4	0,3	0,4	93,8	154006
Domžale	2,2	2,0	1,0	0,6	1,1	90,9	182764
Dravograd	1,3	1,2	0,7	0,4	1,0	97,2	161782
Gornja Radgona	1,3	1,4	0,6	0,3	0,7	93,4	165688
Grosuplje	1,8	1,9	0,7	0,4	0,7	95,1	174720
Hrastnik	0,8	1,3	1,0	0,2	0,6	85,8	160735
Idrija	1,1	1,1	0,7	0,4	0,7	91,0	172604
Ilirska Bistrica	0,9	1,1	0,4	0,2	0,5	93,9	164248
Izola - Isola	1,6	1,4	1,1	0,8	1,2	93,8	179683
Jesenice	1,3	2,0	1,2	0,6	0,5	95,0	183354
Kamnik	1,3	1,5	1,1	0,5	0,6	94,8	164746
Kočevje	1,1	1,1	0,6	0,6	0,8	89,7	155640
Koper - Capodistria	2,1	2,0	1,2	0,9	1,7	93,1	199805
Kranj	2,4	2,5	1,3	1,0	1,3	94,1	198601
Krško	1,9	2,5	0,7	0,5	0,9	95,1	180388
Laško	1,4	1,0	0,6	0,4	0,7	96,3	177385
Lenart	1,4	0,8	0,5	0,4	0,2	83,0	166537
Lendava - Lendva	1,4	1,0	0,5	0,1	0,3	97,2	155743
Litija	1,1	1,3	0,6	0,5	0,3	92,5	156228
Ljubljana, izp./br. Bežigrad	5,1	5,6	3,2	1,5	3,1	88,6	244894
Ljubljana, izp./br. Center	4,9	5,7	3,3	1,8	3,3	92,4	261247
Ljubljana, izp./br. Moste-Polje	2,8	2,8	1,6	1,0	1,5	96,3	200685
Ljubljana, izp./br. Šiška	3,0	3,4	1,9	0,8	1,7	95,9	210453
Ljubljana, izp./br. Vič-Rudnik	4,1	5,1	2,1	1,5	2,3	94,0	224458
Ljutomer	1,8	1,4	0,4	0,2	0,5	94,9	157635
Logatec	1,6	1,6	0,9	0,3	0,5	91,5	164723
Maribor	2,3	2,2	1,0	0,7	1,2	94,3	189876
Metlika	0,9	0,8	0,4	0,1	0,8	95,2	150934
Mozirje	1,0	1,3	0,7	0,4	0,5	97,4	147268
Murska Sobota	1,1	1,3	0,7	0,4	0,7	94,0	165123
Nova Gorica	2,2	2,5	1,7	2,5	1,6	95,1	209239
Novo mesto	2,1	2,7	1,0	0,6	1,7	94,1	200170
Ormož	1,2	1,2	0,6	0,3	0,6	94,3	152406
Pesnica	0,8	0,9	0,7	0,1	0,4	93,2	165313
Piran - Pirano	2,9	5,5	2,7	1,2	1,2	94,9	211742
Postojna	1,3	1,7	0,9	0,3	0,6	83,9	185999
Ptuj	0,9	1,2	0,7	0,4	0,7	94,9	166193
Radlje ob Dravi	0,7	0,9	0,5	0,5	0,3	96,6	151696
Radovljica	1,3	1,5	0,6	0,3	0,5	94,9	168547
Ravne na Koroškem	1,6	1,2	0,7	0,4	0,5	93,9	170653
Ribnica	1,0	1,1	0,4	0,1	0,5	92,3	158424
Ruše	1,4	1,2	0,7	0,2	0,5	97,0	161068
Sevnica	1,0	0,9	0,7	0,2	0,3	95,6	151465
Sežana	1,4	1,0	0,8	0,4	0,7	95,9	181676
Slovenj Gradec	1,3	1,8	0,6	0,4	1,0	93,3	169662
Slovenska Bistrica	0,8	0,9	0,6	0,5	0,8	94,1	167091
Slovenske Konjice	1,0	1,3	0,5	0,3	0,7	94,9	167118
Šentjur pri Celju	1,3	1,2	0,5	0,4	0,5	92,9	162180
Škofja Loka	1,3	1,4	0,7	0,3	1,0	95,8	175358
Šmarje pri Jelšah	1,0	1,3	0,7	0,4	0,5	93,6	154447
Tolmin	1,0	0,8	0,6	0,4	0,6	94,8	156918
Trbovlje	1,6	1,7	0,7	0,7	1,0	94,3	182899
Trebnje	1,4	1,8	1,0	0,6	0,9	96,0	173041
Trzin	0,7	1,1	0,5	0,2	0,7	96,2	151825
Velenje	1,8	1,1	0,6	0,3	0,6	92,2	175388
Vrhnika	0,8	1,0	0,7	0,2	0,7	91,4	161136
Zagorje ob Savi	1,3	1,6	0,5	0,5	0,8	95,5	167448
Žalec	0,9	1,1	0,7	0,4	0,7	96,1	154107

Vir: Polletno raziskovanje ZAP/PL / Source: ZAP/PL, half-yearly survey



102. Povprečni mesečni stroški dela na zaposleno osebo po področjih dejavnosti, Slovenija, 2000
Average monthly labour costs per person in paid employment by sections of activities, Slovenia, 2000

Področja dejavnosti	SIT								Sectors of activity
	Skupaj stroški dela Total labour costs	Sredstva za zaposlene Compensation of employees			Stroški izobraževanja Vocational training costs	Ostali stroški dela Other labour costs	Davki Taxes	Minus: Subvencije Less: Subsidies	
		skupaj total	prejemki zaposlenih oseb employees allowances	delodajalčevi socialni prispevki employer's social contribution					
SLOVENIJA	280105	267585	228364	39221	2311	1430	9227	449	SLOVENIA
A Kmetijstvo, lov, gozdarstvo	245792	236799	204351	32448	(832)	(1619)	7190	.	A Agriculture, hunting and forestry
B Ribištvu in ribiške storitve	Z	Z	Z	Z	Z	Z	Z	Z	B Fishing, fish farming and related service activities
C Rudarstvo	317023	304801	252978	51823	1194	1454	9594	((19))	C Mining and quarrying
D Predelovalne dejavnosti	240807	231186	196471	34715	1656	1542	6897	474	D Manufacturing
E Oskrba z električno energijo, plinom in vodo	320142	301660	256789	44871	5132	2465	10895	.	E Electricity, gas and water supply
F Gradbeništvo	233518	224644	193540	31104	868	1770	6331	((93))	F Construction
G Trgovina; popravila motornih vozil	260845	250061	213625	36436	1604	(1122)	8176	.	G Wholesale, retail; certain repair
H Gostinstvo	217738	210415	179472	30943	957	(1082)	5387	103	H Hotels and restaurants
I Promet, skladiščenje, zveze	298050	283528	241645	41883	((2529))	2109	10212	.	I Transport, storage and communication
J Finančno posredništvo	407107	381996	327123	54872	4197	2395	18519	((0))	J Financial intermediation
K Nepremičnine, najem, poslovne storitve	334139	315433	269291	46141	(4927)	1069	13548	.	K Real estate, renting & business activities
L Javna uprava, obramba, socialno zavarovanje	348482	331794	282208	49586	3080	(1090)	12944	.	L Public administ. & defence; comp. soc. sec.
M Izobraževanje	307642	294435	252569	41866	3188	502	9715	.	M Education
N Zdravstvo, socialno varstvo	310555	296097	254258	41838	3099	1336	11599	.	N Health and social work
O Druge javne, skupne in osebne dejavnosti	360893	343193	294153	49040	(2086)	(1473)	14379	239	O Other social and personal services
C - O	280614	268042	228722	39321	2333	1427	9257	446	C - O
C - K	264977	253248	215801	37448	2079	1580	8424	355	C - K

. zelo nenatančna ocena, vendar različna od nič (CV>=30) / not zero but extremely inaccurate estimation (CV>=30)

(()) nenatančna ocena (20<=CV<30) / inaccurate estimation (20<=CV<30)

() manj natančna ocena (10<=CV<20) / less accurate estimation (10<=CV<20)

Z podatek zaradi zaupnosti ni objavljen / data not published because of confidentiality

103. Struktura povprečnih mesečnih stroškov dela na zaposleno osebo po področjih dejavnosti, Slovenija, 2000
 Structure of average monthly labour costs per person in paid employment by sections of activities, Slovenia, 2000

Področja dejavnosti	SREDSTVA ZA ZAPOSLENE COMPESATION OF EMPLOYEES												Sections of activity	
	PREJEMKI ZAPOSLENIH EMPLOYEE INCOMES													
	Stroški dela skupaj Total labour costs	Bruto plača Gross earnings				nadome- stila plač (dopusti, prazniki, ...) compens- ation for annual holiday, public holiday, etc.	nadome- stila plač (poroka, rojstvo, smrt ...) compens- ation for days not worked (wedding, birth, death, etc.)	regres- holiday bonus	jubilejne nagrade jubilee rewards	Plačila v naravi Payment in kind				
		osnovna plača in dodatki ¹⁾ basic earnings and supple- ments ¹⁾	izplačila na podlagi osebne delovne uspe- šnosti individual perform- ance bonuses	dodatna denarna izplačila iz naslova uspe- šnosti poslo- vanja bonuses linked to collective perform- ance	plačila v naravi (izdelki) payments in kind (products)					stroški za nast- nitev staff housing	stroški za avtomo- bile costs for cars	ostala plačila v naravi other payments in kind		
SLOVENIJA	280105	162290	8845	3333	22490	285	9989	596	81	226	700	19530	SLOVENIA	
A Kmetijstvo, lov, gozdarstvo	245792	142131	8670	2158	17312	106	10274	572	169	0	315	22646	A Agriculture, hunting and forestry	
B Ribištvo in ribiške storitve	Z	Z	Z	Z	Z	Z	Z	Z	Z	Z	Z	Z	B Fishing, fish farming and related service activities	
C Rudarstvo	317023	165963	17535	555	32398	1247	11175	950	4088	66	100	18900	C Mining and quarrying	
D Predelovalne dejavnosti	240807	138537	6803	3176	17446	241	10110	642	41	122	668	18685	D Manufacturing	
E Oskrba z električno energijo, plinom in vodo	320142	176724	10587	6192	28066	510	10999	883	21	41	1114	21651	E Electricity, gas and water supply	
F Gradbeništvo	233518	132880	9184	2073	16280	153	9450	418	6	994	1110	20993	F Construction	
G Trgovina; popravila motornih vozil	260845	150754	8031	3294	19266	118	9807	395	47	172	1242	20500	G Wholesale, retail; certain repair	
H Gostinstvo	217738	128778	4436	1687	15922	84	11624	782	181	0	93	15884	H Hotels and restaurants	
I Promet, skladiščenje, zveze	298050	157147	20859	5360	24509	490	10531	523	50	72	683	21422	I Transport, storage and communication	
J Finančno posredništvo	407107	223105	16841	18208	31152	366	12014	454	263	43	1195	23483	J Financial intermediation	
K Nepremičnine, najem, poslovne storitve	334139	194729	9150	6029	25667	197	9247	443	50	525	2140	21114	K Real estate, renting& business activities	
L Javna uprava, obramba, socialno zavarovanje	348482	212161	6107	71	31302	137	9638	456	0	846	148	21342	L Public administ.& defence; comp.soc.sec.	
M Izobraževanje	307642	194105	4470	102	27249	118	9324	754	6	99	95	16248	M Education	
N Zdravstvo, socialno varstvo	310555	186756	5021	1380	31248	784	9353	688	13	48	75	18892	N Health and social work	
O Druge javne, skupne in osebne dejavnosti	360893	197554	27982	7157	29939	360	10159	878	0	58	1081	18984	O Other social and personal services	
C - O	280614	162588	8848	3351	22566	287	9985	596	80	229	706	19486	C - O	
C - K	264977	150221	9476	4161	19948	263	10165	571	106	212	893	19785	C - K	

1) Glej metodološka pojasnila (stran) / See methodological explanation (page)

. zelo nenatančna ocena, vendar različna od nič (CV>=30) / not zero but extremely inaccurate estimation (CV>=30)

(()) nenatančna ocena (20<=CV<30) / inaccurate estimation (20<=CV<30)

() manj natančna ocena (10<=CV<20) / less accurate estimation ((10<=CV<20)

Z podatek zaradi zaupnosti ni objavljen / data not published because of confidentiality



103. Struktura povprečnih mesečnih stroškov dela na zaposleno osebo po področjih dejavnosti, Slovenija, 2000 (nadaljevanje)
Structure of average monthly labour costs per person in paid employment by sections of activities, Slovenia, 2000 (continued)

Področja dejavnosti	SREDSTVA ZA ZAPOSLENE COMPESATION OF EMPLOYEES							STROŠKI IZO- BRAŽE- VANJA VOCA- TIONAL TRAI- NING COSTS	OSTALI STROŠKI DELA OTHER LABOUR COSTS		DAVKI TAXES	SUB- VENCIIJE SUBSI- DIES	Sections of activity
	DELODAJALČEVI SOCIALNI PRISPEVKI EMPLOYER'S SOCIAL CONTRIBUTIONS								stroški kadro- vanja recruit- ment	stroški za obleko costs for clothes			
	Posredni prispevki za socialno varnost indirect social security contributions		Neposredni prispevki za socialno varnost Direct socia security contributions										
	zakonski prispevki za socialno varnost statutory social security contribu- tions	dodatna plačila za socialno varnost supple- mentary social security contribu- tions	nadome- stila plač (bolezni, nesreče pri delu, ...) compen- sation in case of sickness, accident at work, etc,	nadome- stila plač (čakanje na delo, odpove- dni rok ...) compen- sation for the time of waiting for work, etc,	odprav- nine ob upokojitvi in dokup delovne dobe retire- ment bonuses and pur- chase of working span of emplo- yees	odprav- nine trajno prese- žnim de- lavcem redun- dancy payments for per- manent lay-offs	solidar- nostna pomoč solidarity assis- tance						
SLOVENIJA	32846	648	4227	252	694	393	162	2311	198	1232	9227	449	SLOVENIA
A Kmetijstvo, lov, gozdarstvo	26850	541	3557	480	741	217	62	(832)	(269)	(1351)	7190	.	A Agriculture, hunting and forestry
B Ribištvo in ribiške storitve	Z	Z	Z	Z	Z	Z	Z	Z	Z	Z	Z	Z	B Fishing, fish farming and related service activities
C Rudarstvo	39774	421	4539	3365	3131	491	102	1194	116	1337	9594	((19))	C Mining and quarrying
D Predelovalne dejavnosti	28413	618	4122	262	579	561	159	1656	238	1304	6897	474	D Manufacturing
E Oskrba z električno energijo, plinom in vodo	36653	2001	4222	60	1394	238	304	5132	239	2226	10895	.	E Electricity, gas and water supply
F Gradbeništvo	26296	528	3347	202	540	121	70	868	218	1552	6331	((93))	F Construction
G Trgovina; popravila motornih vozil	31268	534	3100	325	468	660	81	1604	(385)	(737)	8176	.	G Wholesale, retail; certain repair
H Gostinstvo	25047	255	2933	404	598	1616	89	957	(58)	(1024)	5387	103	H Hotels and restaurants
I Promet, skladiščenje, zveze	35200	1033	4764	146	577	84	80	((2529))	150	1958	10212	.	I Transport, storage and communication
J Finančno posredništvo	46519	1925	4910	24	1020	169	305	4197	204	2191	18519	((0))	J Financial intermediation
K Nepremičnine, najem, poslovne storitve	39296	1226	3508	244	716	1062	89	(4927)	278	791	13548	.	K Real estate, renting& business activities
L Javna uprava, obramba, socialno zavarovanje	42064	527	6145	14	598	10	229	3080	(95)	(996)	12944	.	L Public administ.& defence; comp.soc.sec.
M Izobraževanje	36055	192	4052	200	1154	46	167	3188	94	409	9715	.	M Education
N Zdravstvo, socialno varstvo	35315	228	5037	140	751	36	332	3099	60	1277	11599	.	N Health and social work
O Druge javne, skupne in osebne dejavnosti	41828	627	5226	507	545	77	229	(2086)	(33)	(1440)	14379	239	O Other social and personal services
C - O	32934	649	4237	249	693	396	163	2333	197	1230	9257	446	C - O
C - K	31141	765	3956	281	644	526	135	2079	240	1340	8424	355	C - K

1) Glej metodološka pojasnila (stran) / See methodological explanation (page)

. zelo natančna ocena, vendar različna od nič (CV>=30) / not zero but extremely inaccurate estimation (CV>=30)

(()) natančna ocena (20<=CV<30) / inaccurate estimation (20<=CV<30)

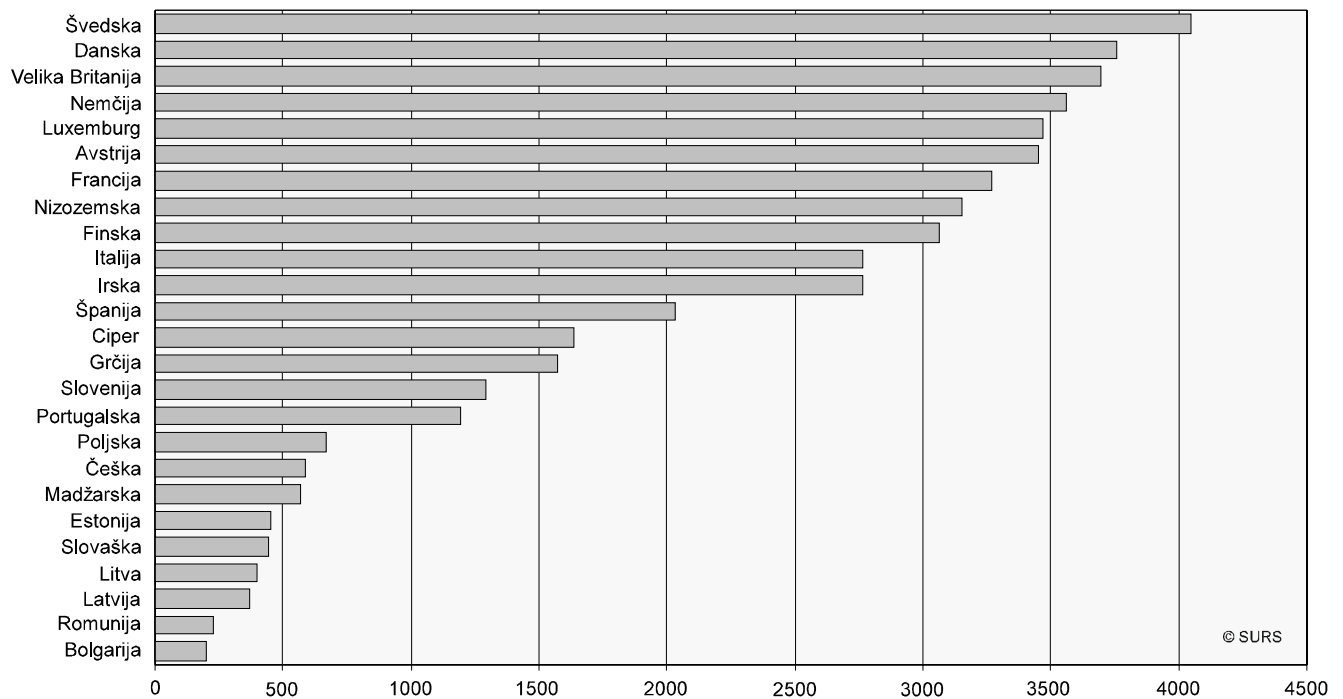
() manj natančna ocena (10<=CV<20) / less accurate estimation ((10<=CV<20)

Z podatek zaradi zaupnosti ni objavljen / data not published because of confidentiality



Slika 6: Primerjava povprečnih mesečnih stroškov dela (v EUR), dejavnosti C-K, 2000

Chart 6: Comparison of average monthly labour costs (in EUR), activities C-K



REZULTATI RAZISKOVANJ

1. Zaposleni v družbenem sektorju 1974, 38 str.
2. Letni pregled odkupa 1974, 66 str.
3. Letni pregled obrti 1974, 8 str.
4. Letni pregled cen 1974, 31 str.
5. Demografski rajoni SRS s historiatom razvoja teritorialnega območja z osnovnimi podatki iz popisov prebivalstva po osvoboditvi, 129 str.
6. Letni pregled industrije 1974, 132 str.
7. Študenti visokošolskih zavodov 1974-75, 76 str.
8. Anketa o zasebnih kmečkih gospodarstvih 1971-74, 35 str.
9. Direktorji v organizacijah združenega dela v gospodarski in družbeni dejavnosti 1975, 33 str.
10. Letni pregled komunalne dejavnosti 1973, 30 str.
11. Letni pregled kmetijstva 1974, 44 str.
12. Kulturno-umetniška in znanstvena dejavnost 1974, 42 str.
13. Letni pregled gradbeništva 1969, 47 str.
14. Osebnih dohodki zaposlenih v družbenem sektorju 1974, 54 str.
15. Letni pregled gradbeništva 1970, 49 str.
16. Dohodki in izdatki organizacij združenega dela negospodarskih organizacij 1974, 65 str.
17. Letni pregled gradbeništva 1971, 50 str.
18. Letni pregled gradbeništva 1972, 50 str.
19. Letni pregled gradbeništva 1973, 48 str.
20. Družbeni produkt in narodni dohodek v letu 1974., 48 str.
21. Kulturno-umetniška in prosvetna dejavnost 1974/75, 34 str.
22. Seznam osnovnih in srednjih šol ter višjih in visokih šol na začetku šolskega leta 1975/76., 118 str.
23. Zaposleni v družbenem in zasebnem sektorju ter fluktuacija zaposlenih 1974/75, 30 str.
24. Vzgojnovarstveni zavodi v letu 1974/75 in socialni zavodi s seznamom poročevalskih enot v letu 1974., 63 str.
25. Sestava organov in dejavnosti skupščin občin v letu 1975, 35 str.
26. Investicije 1974, družbeni in zasebni sektor., 48 str.
27. Naravno gibanje prebivalstva SRS v letu 1973, 84 str.
28. Osebnih dohodki po poklicih v letu 1974, 68 str.
29. Prebivalstvo v SRS 1970-76., 35 str.
30. Osnovne šole na začetku šolskega leta 1975/76 po krajevnih skupnostih, 41 str.
31. Telesna kultura 1974, 53 str.
32. Letni pregled cen 1975, 50 str.
33. Letni pregled odkupa 1975, 74 str.
34. Periodični finančni računi 1974-1975, 35 str.
35. Letni pregled industrije 1975, 141 str.
36. Selitveno gibanje prebivalstva v SR Sloveniji 1971-1975, 29 str.
37. Osnovne in srednje šole na koncu šolskega leta 1974-1975 in na začetku šolskega leta 1975-1976, 89 str.
38. Organizacije in skupnosti v gospodarstvu in negospodarstvu v SR Sloveniji, 262 str.
39. Kazensko sodna statistika 1975, 142 str.
40. Poraba reprodukcijskega materiala in prodaja po republikah v letu 1972, 40 str.
41. Letni pregled obrti 1975, 41 str.
42. Letni pregled kmetijstva 1975, 43 str.
43. Študenti visokošolskih zavodov 1975-76, 71 str.
44. Sestava in dejavnost krajevnih skupnosti 1974-1975, 89 str.
45. Letni pregled gradbeništva 174, 70 str.
46. Dohodki in izdatki organizacij združenega dela negospodarskih dejavnosti 1975, 42 str.
47. Osebnih dohodki zaposlenih v družbenem sektorju 1975, 59 str.
48. Samoupravne interesne skupnosti 1975, 32 str.
49. Kulturno-umetniška in znanstvena dejavnost 1975, 57 str.
50. Industrijske organizacije in industrijski proizvodi 1975, 198 str.
51. Letni pregled gozdarstva 1975, 38 str.
52. Letni pregled prometa 1969, 102 str.
53. Letni pregled trgovine 1975, 88 str.
54. Letni pregled gostinstva 1972, 53 str.
55. Vzgojnovarstveni zavodi v šolskem letu 1975-1976, 61 str.
56. Letni pregled prometa 1970, 101 str.
57. Letni pregled prometa 1971, 99 str.
58. Osnovne šole na začetku šolskega leta 1976-77 po krajevnih skupnostih, 41 str.
59. Seznam šol s splošnimi podatki na začetku šolskega leta 1976-77, 104 str.
60. Kulturno-umetniška in prosvetna dejavnost 1975-76, 34 str.
61. Anketa o zasebnih kmečkih gospodinjstvih 1975, 28 str.
62. Telesna kultura, šport in rekreacija v letu 1975, 53 str.
63. Letni pregled prometa 1972, 100 str.
64. Letni pregled prometa 1973, 104 str.
65. Sestava in dejavnost krajevnih skupnosti 1975-1976, 90 str.
66. Družbena prehrana v letu 1970, 100 str.
67. Pregled sprememb v potrošnji po anketah v letih 1963, 1968 in 1973 v Sloveniji, 100 str.
68. Osnovne in srednje šole na začetku šolskega leta 1975-76 in na začetku 1976-77, 80 str.
69. Zaposleni v družbenem sektorju 1974, 44 str.
70. Letni pregled prometa 1974, 104 str.
71. Družbeni produkt in narodni dohodek v letu 1975, 48+(IV) str.
72. Letni pregled prometa 1975, 84 str.
73. Investicije 1975 (družbeni in zasebni sektor), 51 str.
74. Letni pregled cen 1976, 54 str.
75. Naravno gibanje prebivalstva SR Slovenije 1974, 100 str.
76. Osebnih dohodki delavcev v združenem delu 1976, 65 str.
77. Letni pregled industrije 1976, 106 str.
78. Letni pregled odkupa 1976, 42 str.
79. Osebnih dohodki po poklicih 1976, 77 str.
80. Študenti 1976/77 in diplomanti 1976, 78 str.
81. Letni pregled prometa 1976, 87 str.
82. Kazensko sodna statistika 1976, 123 str.
83. Letni pregled gozdarstva 1976, 40 str.
84. Letni pregled trgovine 1976, 84 str.
85. Letni pregled kmetijstva 1976, 44 str.
86. Vzgojnovarstveni zavodi v šolskem letu 1976/77 in socialni zavodi v letu 1976 s seznamom poročevalskih enot, 81 str.
87. Popis učiteljev 1976, 81 str.
88. Kulturno-umetniška in znanstveno-raziskovalna dejavnost 1976, 46 str.
89. Naravno gibanje prebivalstva SR Slovenije 1975, 102. str.
90. Anketa o zasebnih kmečkih gospodinjstvih 1976, 34 str.
91. Osnovne šole na začetku šolskega leta 1977/78 po krajevnih skupnostih, 41 str.
92. Družbeni proizvod in narodni dohodek v letu 1976, 78 str.
93. Seznam šol s splošnimi podatki za začetek šolskega leta 1977/78, 113 str.
94. Družbena prehrana 1977, 41 str.
95. Osebnih dohodki po poklicih 1976, 65 str.
96. Osnovne in srednje šole na koncu šolskega leta 1976/77 in na začetku 1977/78, 75 str.
97. Letni pregled gozdarstva, 40 str.
98. Telesna vzgoja, šport in rekreacija v letu 1976, 50 str.
99. Kulturno-umetniška in prosvetna dejavnost 1975/76 in 1976/77, 61 str.
100. Investicije 1976, 66 str.
101. Sestava in dejavnost krajevnih skupnosti 1976-77, 75 str.
102. Osebnih dohodki delavcev v združenem delu 1977, 69 str.
103. Letni pregled industrije 1977, 175 str.
104. Letni pregled cen 1977, 60 str.
105. Študenti 1977-78 in diplomanti 1977, 77 str.
106. Letni pregled kmetijstva 1977, 44 str.
107. Letni pregled prometa 1977, 77 str.
108. Industrijske organizacije 1965-1976 in proizvodi 1976, 212 str.
109. Letni pregled gostinstva 1976, 56 str.
110. Samoupravne interesne skupnosti 1977, 40 str.
111. Popis zaposlenih delavcev 31.12.1976, 74 str.
112. Popis zaposlenih delavcev 31.12.1976 - Zaposleni delavci v združenem delu v SR Sloveniji in v tujini ter po občinah SR Slovenije, 43 str.
113. Vzgojnovarstvene organizacije v šolskem letu 1977/78 s seznamom poročevalskih enot, 81 str.
114. Letni pregled trgovine 1977, 85 str.

115. Letni pregled odkupa 1977, 68 str.
116. Volitve 1978, 79 str.
117. Letni pregled obrti, 36 str.
118. Kazensko sodna statistika 1977, 90 str.
119. Desezonirane časovne vrste SR Slovenije, 181 str.
120. Kulturno-umetniška in znanstveno-raziskovalna dejavnost 1976-1977, 91 str.
121. Družbeni proizvod in narodni dohodek v SR Sloveniji 1977, 68 str.
122. Naravno gibanje prebivalstva 1976, 90 str.
123. Popis zaposlenih 31.12.1976, osebni dohodki delavcev v združenem delu po področjih dejavnosti v SRS, 70 str.
124. Družbena prehrana 1978, 40 str.
125. Popis zaposlenih 31.12.1976, osebni dohodki delavcev v združenem delu po občinah v SR Sloveniji, 42 str.
126. Letni pregled gostinstva 1974, 55 str.
127. Letni pregled gostinstva 1975, 54 str.
128. Rezultati popisa namestitvenih zmogljivosti v SR Sloveniji 31. avgusta 1977, 50 str.
129. Letni pregled turizma 1973-1976, 325 str.
130. Seznam šol s splošnimi podatki ob začetku šolskega leta 1978/79, 115 str.
131. Popis zaposlenih delavcev v 31.12.1976. Zaposleni delavci v združenem delu v SR Sloveniji po skupinah poklicev in področjih dejavnosti, 80 str.
132. Prihodki in odhodki organizacij združenega dela negospodarskih dejavnosti 1976-1977, 51 str.
133. Letni pregled gradbeništva 1975, 74 str.
134. Letni pregled gradbeništva 1976, 79 str.
135. Telesna vzgoja in športna rekreacija 1977, 48 str.
136. Kulturno umetniška in prosvetna dejavnost 1977/78, 32 str.
137. Popis zaposlenih delavcev 31.12.1976. Osebni dohodki delavcev v združenem delu po skupinah poklicev in področjih dejavnosti v SR Sloveniji, 67 str.
138. Letni pregled gozdarstva 1978, 38 str.
139. Letni pregled gostinstva 1977, 62 str.
140. Osebni dohodki po poklicih v letu 1977, 77 str.
141. Anketa o zasebnih kmečkih gospodinjstvih 1977, 32 str.
142. Komunalne dejavnosti 1974, 32 str.
143. Letni pregled cen 1978, 62 str.
144. Osebni dohodki delavcev v združenem delu 1978, 66 str.
145. Letni pregled gradbeništva 1977, 103 str.
146. Letni pregled komunalne dejavnosti 1975, 29 str.
147. Investicije 1977 (Združeno in samostojno osebno delo) 75 str.
148. Izkoriščenost zmogljivosti v industriji 1976, 43 str.
149. Letni pregled komunalne dejavnosti 1976, 31 str.
150. Letni pregled industrije 1978, 165 str.
151. Zmogljivosti in uporaba opreme za avtomatsko obdelavo podatkov v letu 1976, 49 str.
152. Osnovne in srednje šole konec šolskega leta 1977/78 in ob začetku šolskega leta 1978/79, 79 str.
153. Letni pregled kmetijstva 1978, 45 str.
154. Anketa o številu živine 15.1.1976, 64 str.
155. Študenti 1978/79 in diplomanti 1978, 102 str.
156. Osnovne šole po krajevnih skupnostih ob začetku šolskega leta 1978/79, 41 str.
157. Delavci v združenem delu in samostojnem osebni delu, pripravniki ter fluktuacija delavcev 1976-1978, 32 str.
158. Letni pregled trgovine 1978, 84 str.
159. Letni pregled odkupa 1978, 82 str.
160. Organizacije in skupnosti v gospodarstvu in negospodarstvu SR Slovenije, stanje 30.6.1979, 879 str.
161. Vzgojnovarstvene organizacije 1978/79 in socialni zavodi 1978 s seznamom poročevalskih enot, 102 str.
162. Družbena prehrana v 1979, 38 str.
163. Letni pregled prometa in zvez v 1978, 76 str.
164. Sestava organov in dejavnost skupščin občin 1979, 36 str.
165. Kazensko sodna statistika 1978, 96 str.
166. Samoupravne interesne skupnosti 1978, 48 str.
167. Družbeni proizvod in narodni dohodek v SR Sloveniji 1978, 89 str.
168. Letni pregled komunalne dejavnosti 1977, 36 str.
169. Sestava krajevnih skupnosti 1978, 52 str.
170. Raziskovalne organizacije 1978, 50 str.
171. Letni pregled gradbeništva 1978, 104 str.
172. Prihodki in odhodki OZD negospodarskih dejavnosti 1978, 36 str.
173. Prodaja po republikah in poraba reprodukcijskega materiala v SR Sloveniji 1976, 48 str.
174. Letni pregled gostinstva 1973, 42 str.
175. Naravno gibanje prebivalstva SR Slovenije 1977, 110 str.
176. Anketa o zasebnih kmečkih gospodinjstvih 1978, 38 str.
177. Popis zaposlenih delavcev 31.12.1976 (Zaposleni delavci, v združenem delu po panogah dejavnosti v SR Sloveniji), 151 str.
178. Letni pregled turizma 1977, 114 str.
179. Osebni dohodki za določene poklice 1978, 59 str.
180. Kulturno-umetniška in prosvetna dejavnost 1978/79, 39 str.
181. Letni pregled gostinstva 1978, 58 str.
182. Letni pregled turizma 1978, 118 str.
183. Letni pregled komunalne dejavnosti 1978, 35 str.
184. Letni pregled obrti 1977, 43 str.
185. Anketa o številu živine 15.1.1977, 65 str.
186. Letni pregled obrti 1978, 37 str.
187. Anketa o številu živine 15.1.1978, 67 str.
188. Seznam šol s splošnimi podatki ob začetku šolskega leta 1979/80, 124 str.
189. Delavci v združenem delu in samostojnem osebni delu, pripravniki ter fluktuacija delavcev 1979, 45 str.
190. Telesna vzgoja, šport in športna rekreacija v letu 1978, 52 str.
191. Letni pregled zunanje trgovine 1976, 325+58 str.
192. Popis zaposlenih delavcev 31.12.1976, delavci in osebni dohodki v združenem delu po medobčinskih skupnostih (regijah) v SR Sloveniji, 84 str.
193. Investicije 1978, 94 str.
194. Osebni dohodki delavcev v združenem delu 1979, 73 str.
195. Selitveno gibanje prebivalstva SR Slovenije 1977, 195 str.
196. Letni pregled gozdarstva 1979, 38 str.
197. Kultura, umetnost, informacije 1978, 61+32 str.
198. Letni pregled cen 1979, 59 str.
199. Letni pregled industrije 1979, 165 str.
200. Industrijske organizacije in industrijski proizvodi 1977, 184+6 str.
201. Industrijske organizacije po občinah 1977, 64+6 str.
202. Industrijske organizacije in industrijski proizvodi 1978, 219+8 str.
203. Industrijske organizacije po občinah 1978, 71+8 str.
204. Osnovne in srednje šole konec šolskega leta 1978/79 in ob začetku šolskega leta 1979/80, 75 str.
205. Osnovne šole po krajevnih skupnostih ob začetku šolskega leta 1979/80, 44+11 str.
206. Letni pregled obrti 1979, 34+17 str.
207. Letni pregled kmetijstva 1979, 43+44 str.
208. Kazensko sodna statistika 1979, 79+22 str.
209. Letni pregled zunanje trgovine 1977, 348+54 str.
210. Študenti 1979/80 in diplomanti 1979, 105+17 str.
211. Popis zaposlenih delavcev 31.12.1976. Osebni dohodki delavcev v združenem delu v SR Sloveniji po panogah dejavnosti, 104 str.
212. Letni pregled odkupa 1979, 69+13 str.
213. Raziskovalne organizacije 1979, 41+10 str.
214. Prostovoljne dejavnosti učencev osnovnih in srednjih šol v šolskem letu 1978/79, 48+5 str.
215. Družbeni proizvod in narodni dohodek v SR Sloveniji 1979, 79+3 str.
216. Vzgojnovarstvene organizacije v šolskem letu 1979/80 s seznamom poročevalskih enot, 65+14 str.
217. Letni pregled trgovine 1979, 65+28 str.
218. Samoupravne interesne skupnosti 1979, 52+4 str.
219. Letni pregled gostinstva 1979, 56+7 str.
220. Letni pregled gradbeništva 1979, 100+33 str.
221. Naravno gibanje prebivalstva SR Slovenije 1978, 95+6 str.
222. Letni pregled turizma 1979, 113+12 str.
223. Letni pregled zunanje trgovine 1979, 321+34 str.
224. Delavci v združenem delu in samostojnem osebni delu, pripravniki ter fluktuacija delavcev 1980, 31+2 str.

225. Družbena prehrana 1980, 35 str.
226. Osebni dohodki za določene poklice 1979, 47+2 str.
227. Seznam šol s splošnimi podatki ob začetku šolskega leta 1980/81, 112 str.
228. Popis prebivalstva, gospodinjstev in stanovanj v SR Sloveniji 31.3.1981, 186 str.
229. Popis prebivalstva, gospodinjstev in stanovanj v SR Sloveniji 31.3.1981, 51 str.
230. Letni pregled industrije 1980, 155+2 str.
231. Osebni dohodki delavcev v združenem delu 1980, 72 str.
232. Letni pregled zunanje trgovine 1978, 263 str.
233. Osnovne šole po krajevnih skupnostih ob začetku šol. leta 1980/81, 57 str.
234. Letni pregled cen 1980, 61 str.
235. Letni pregled gozdarstva 1980, 36 str.
236. Osnovne in srednje šole konec šol. leta 1979/80 in ob začetku šol. l. 1980/81, 75 str.
237. Letni pregled kmetijstva 1980, 41 str.
238. Kulturno-umetniška in prosvetna dejavnost 1979/80, 40 str.
239. Študenti 1980/81 in diplomanti 1980, 128 str.
240. Prihodki in odhodki organizacij združenega dela neproizvodnih dejavnosti 1979, 36 str.
241. Anketa o zasebnih kmečkih gospodinjstvih 1979, 31 str.
242. Letni pregled turizma 1980, 116 str.
243. Letni pregled odkupa 1980, 70 str.
244. Zmogljivosti in uporaba opreme za avtomatsko obdelavo podatkov 1978, 42 str.
245. Seznam teritorialnih enot v SR Sloveniji s šiframi (občine, naselja, ulice, krajevne skupnosti, krajevni uradi, pošte), 598 str.
246. Prodaja po republikah in poraba reprodukcijskega materiala v SR Sloveniji, 1978, 40 str.
247. Industrijske organizacije po občinah 1979, 94 str.
248. Izkoriščenost zmogljivosti v industriji 1978, 55 str.
249. Delavci v združenem delu 1978, 82 str.
250. Letni pregled gostinstva 1980, 67 str.
251. Letni pregled komunalne dejavnosti 1979, 37 str.
252. Letni pregled zunanje trgovine 1980, str. 338
253. Industrijske organizacije in industrijski proizvodi 1979, 249 str.
254. Družbena prehrana 1981, 38 str.
255. Naravno gibanje prebivalstva SR Slovenije 1979, 102 str.
256. Letni pregled obrti 1980, 51 str.
257. Letni pregled trgovine 1980, 74 str.
258. Vzgojnovarstvene organizacije v šolskem letu 1980/81, socialni zavodi 1980 in seznam poročevalskih enot, 68 str.
259. Letni pregled investicij 1979, 38 str.
260. Sestava krajevnih skupnosti 1980, 33 str.
261. Prihodki in odhodki organizacij združenega dela neproizvodnih dejavnosti 1980, 32 str.
262. Kazenska sodna statistika 1980, 86 str.
263. Osebni dohodki za določene poklice 1980, 42 str.
264. Popis prebivalstva, gospodinjstev in stanovanj v SR Sloveniji 31.3.1981, 43 str.
265. Raziskovalne organizacije 1980, 62 str.
266. Družbeni proizvod in narodni dohodek v SR Sloveniji 1980, 68 str.
267. Samoupravne interesne skupnosti 1980, 46 str.
268. Kultura, umetnost, informacije 1979, 44 str.
269. Industrijske organizacije po občinah 1980, 105 str.
270. Industrijske organizacije in proizvodi 1980, 245 str.
271. Seznam šol s splošnimi podatki ob začetku šolskega leta 1981/82, 115 str.
272. Letni pregled gradbeništva 1980, 109 str.
273. Popis zaposlenih delavcev 31.12.1976: zaposleni delavci v združenem delu po šolski izobrazbi v SR Sloveniji, 70 str.
274. Kultura, umetnost, informacije 1980, 47 str.
275. Popis prebivalstva, gospodinjstev in stanovanj v SR Sloveniji 31.3.1981 (prebivalstvo po starosti, rezultati po občinah), 294 str.
276. Letni pregled industrije 1981, 180 str.
277. Letni pregled investicij 1980, 44 str.
278. Delavci v ZD in samostojnem osebni delu, pripravniki ter fluktuacija delavcev 1981, 49 str.
279. Letni pregled gozdarstva 1981, 36 str.
280. Anketa o zasebnih kmečkih gospodinjstvih 1980, 34 str.
281. Osebni dohodki delavcev v združenem delu 1981, 59 str.
282. Popis prebivalstva, gospodinjstev in stanovanj v SR Sloveniji 31.3.1981 (končni rezultati po občinah), 159 str.
283. Kulturno-umetniška in prosvetna dejavnost 1980/81 62 str.
284. Letni pregled kmetijstva 1981, 39 str.
285. Študenti 1981/82 in diplomanti 1981, 112 str.
286. Osnovne in srednje šole konec šolskega leta 1980/81 in ob začetku šolskega leta 1981/82, 78 str.
287. Letni pregled cen 1981, 74 str.
288. Osnovne šole po krajevnih skupnostih ob začetku šolskega leta 1981/82, 68 str.
289. Letni pregled odkupa 1981, 77 str.
290. Naravno gibanje prebivalstva SR Slovenije 1980, 99 str.
291. Vzgojnovarstvene organizacije v šolskem letu 1981/82 s seznamom poročevalskih enot, 59 str.
292. Kazensko sodna statistika 1981, 60 str.
293. Letni pregled trgovine 1981, 74 str.
294. Raziskovalne organizacije 1981, 47 str.
295. Letni pregled obrti 1981, 34 str.
296. Samoupravne interesne skupnosti 1981 (Dejavnost organov), 52 str.
297. Letni pregled komunalne dejavnosti 1981, 63 str.
298. Letni pregled turizma 1981, 127 str.
299. Prodajna zmogljivost omrežja trgovine na drobno 1980, 95 str.
300. Industrijske organizacije po občinah 1981, 89 str.
301. Letni pregled gradbeništva, 111 str.
302. Industrijske organizacije in industrijski proizvodi 1981, 214 str.
303. Letni pregled prometa in zvez 1979, 73 str.
304. Popis prebivalstva, gospodinjstev in stanovanj v SR Sloveniji 31.3.1981, prebivalstvo po materialnem jeziku, pismenosti in obiskovanju šole, (rezultati po občinah), 172 str.
305. Popis prebivalstva, gospodinjstev in stanovanj v SR Sloveniji 31.3.1981, skupno in kmečko prebivalstvo po občinah, 242 str.
306. Popis prebivalstva, gospodinjstev in stanovanj v SR Sloveniji 31.3.1981, preselitve, (rezultati po občinah), 128 str.
307. Popis prebivalstva, gospodinjstev in stanovanj v SR Sloveniji, 31.3.1981: Prebivalstvo na začasnem delu v tujini (rezultati po občinah) 158 str.
308. Prihodki in odhodki organizacij združenega dela neproizvodnih dejavnosti 1981, 37 str.
309. Letni pregled gostinstva 1981, 56 str.
310. Seznam šol s splošnimi podatki ob začetku šolskega leta 1982/83, 107 str.
311. Osebni dohodki za določene poklice 1981, 41 str.
312. Kultura, umetnost, informacije, 1981, 51 str.
313. Letni pregled industrije 1982, 178 str.
314. Popis prebivalstva, gospodinjstev in stanovanj v SR Sloveniji 31.3.1981; gospodinjstva, ki imajo kmečko gospodarstvo (rezultati po občinah), 258 str.
315. Družbeni proizvod in narodni dohodek 1981, 67 str.
316. Letni pregled gozdarstva 1981, 35 str.
317. Osnovne in srednje šole konec šolskega leta 1981/82 in ob začetku šolskega leta 1982/83, 79 str.
318. Volitve 1982, 62 str.
319. Delavci v ZD in samostojnem osebni delu 1982, 48 str.
320. Kulturno-umetniška in prosvetna dejavnost 1981/82, 60 str.
321. Družbena prehrana 1982, 46 str.
322. Študenti 1982/83, diplomanti 1982, 109 str.
323. Popis prebivalstva, gospodinjstev in stanovanj, v SR Sloveniji 31.3.1981 Stanovanja (rezultati po občinah), 145 str.
324. Letni pregled investicij 1981, 38 str.
325. Osebni dohodki delavcev v ZD 1982, 82 str.
326. Letni pregled cen 1982, 62 str.
327. Letni pregled kmetijstva 1982, 42 str.
328. Letni pregled zunanje trgovine 1982, 344 str.
329. Vzgojnovarstvene organizacije v šolskem letu 1982/83 in socialni zavodi 1982 s seznamom poročevalskih enot., 74 str.
330. Raziskovalne organizacije 1982, 48 str.
331. Kazensko sodna statistika 1982, 77 str.

332. Letni pregled odkupa 1982, 60 str.
333. Letni pregled zunanje trgovine 1982, 342 str.
334. Družbena prehrana 1983, 40 str.
335. Delavci v združenem delu 1982, 96 str.
336. Popis prebivalstva, gospodinjstev in stanovanj v SR Sloveniji, 31.3.1981
Način ogrevanja v kurilni sezoni 1980-1981 (Rezultati po občinah), 146 str.
337. Naravno gibanje prebivalstva SR Slovenije 1981, 99 str.
338. Zmogljivost in uporaba opreme za avtomatsko obdelavo podatkov 1981, 43 str.
339. Letni pregled gostinstva 1982, 45 str.
340. Sestava krajevnih skupnosti 1982, 31 str.
341. Prihodki in odhodki organizacij združenega dela negospodarskih dejavnosti 1982, 25 str.
342. Letni pregled trgovine 1982, 70 str.
343. Seznam šol s splošnimi podatki ob začetku šolskega leta 1983/84, 95 str.
344. Sestava organov samoupravnih interesnih skupnosti 1982, 48 str.
345. Družbeni proizvod in narodni dohodek v SR Sloveniji 1982, 69 str.
346. Popis prebivalstva, gospodinjstev in stanovanj v SR Sloveniji, 31.3.1981. Zaposleni po področjih dejavnosti in po naseljih, 124 str.
347. Osnovne in srednje šole konec šolskega leta 1982/83 in ob začetku šolskega leta 1983/84, 93 str.
348. Prodajne zmogljivosti v trgovini na drobno 1982, 11 str.
349. Delavci v združenem delu in samostojnem osebem delu, pripravniki ter fluktuacija delavcev 1983, 44 str.
350. Telesna vzgoja, šport in športna rekreacija 1979, 41 str.
351. Telesna vzgoja, šport in športna rekreacija 1980, 47 str.
352. Letni pregled industrije 1983, 179 str.
353. Kultura, umetnost in informacije 1982/83, 90 str.
354. Letni pregled investicij 1982, 40 str.
355. Letni pregled cen 1983, 56 str.
356. Letni pregled gozdarstva 1983, 40 str.
357. Letni pregled gradbeništva 1982, 100 str.
358. Študenti 1983/84, Diplomanti 1983, 104 str.
359. Letni pregled prometa in zvez 1980, 80 str.
360. Letni pregled kmetijstva 1983, 43 str.
361. Letni pregled zunanje trgovine 1983, 358 str.
362. Kazensko sodna statistika 1983, 84 str.
363. Letni pregled odkupa 1983, 64 str.
364. Letni pregled gostinstva 1983, 47 str.
365. Letni pregled trgovine 1983, 68 str.
366. Družbena prehrana 1984, 50 str.
367. Letni pregled turizma 1982, 120 str.
368. Vzgojnovarstvene organizacije v šolskem letu 1983-84 in socialni zavodi 1982 s seznamom poročevalskih enot, 67 str.
369. Seznam šol s splošnimi podatki ob začetku šolskega leta 1984-85, 71 str.
370. Samoupravne interesne skupnosti 1983 (dejavnost organov), 50 str.
371. Delavci v združenem delu in samostojnem osebem delu, pripravniki ter fluktuacija delavcev 1984, 45 str.
372. Raziskovalne organizacije 1983, 60 str.
373. Letni pregled gozdarstva 1984, 35 str.
374. Prihodki in odhodki organizacij združenega dela neproizvodnih dejavnosti 1983, 23 str.
375. Letni pregled komunalne dejavnosti 1982, 35 str.
376. Industrijske organizacije po občinah 1982, 98 str.
377. Študenti 1984/85, Diplomanti 1984, 98 str.
378. Industrijske organizacije in industrijski proizvodi 1982, 252 str.
379. Osnovne in srednje šole konec šolskega leta 1983/84 in ob začetku šolskega leta 1984/85 79 str.
380. Popis šolskih zgradb 1984, 89 str.
381. Kultura, umetnost in informacije 1983/84, 112 str.
382. Osebni dohodki za določene poklice 1982, 1983, 73 str.
383. Letni pregled kmetijstva 1984, 43 str.
384. Letni pregled turizma 1983, 118 str.
385. Pregled teritorialnih enot v SR Sloveniji s šiframi (občine, naselja, ulice, krajevne skupnosti, krajevni uradi, pošte), 560 str.
Spremembe, št. 10, 4 str., št. 11, 4 str., št.12, 70 str.
386. Letni pregled trgovine 1984, 68 str.
387. Delavci v združenem delu 1983, 79 str.
388. Izobraževanje v združenem delu v šolskem letu 1983/84, 46 str.
389. Prihodki in odhodki organizacij združenega dela neproizvodnih dejavnosti 1984, 25 str.
390. Letni pregled cen 1984, 56 str.
391. Letni pregled komunalne dejavnosti 1983, 63 str.
392. Letni pregled odkupa 1984, 61 str.
393. Delavci v srednjem usmerjenem izobraževanju na začetku šolskega leta 1984/85, 54 str.
394. Industrijske organizacije in industrijski proizvodi 1983, 287 str.
395. Vzgojnovarstvene organizacije v šolskem letu 1984/85 in socialni zavodi 1984 s seznamom poročevalskih enot, 68 str.
396. Letni pregled gradbeništva 1983, 113 str.
397. Industrijske organizacije po občinah 1983, 108 str.
398. Letni pregled zunanje trgovine 1984, 370 str.
399. Kazensko sodna statistika 1984, 84 str.
400. Obveščanje v združenem delu 1982, 1984, 32 str.
401. Seznam šol s splošnimi podatki ob začetku šolskega leta 1985/1986, 76 str.
402. Letni pregled investicij 1983, 40 str.
403. Sestava organov samoupravnih interesnih skupnosti 1984, 44 str.
404. Sestava krajevnih skupnosti 1984, 31 str.
405. Družbeni proizvod in narodni dohodek v SR Sloveniji 1983 in 1984, 119 str.
406. Delavci v združenem delu in samostojnem osebem delu, pripravniki ter fluktuacija delavcev 1985, 46 str.
Letni pregled gostinstva 1984, 47 str.
407. Raziskovalne organizacije 1984, 60 str.
408. Naravno gibanje prebivalstva SR Slovenije 1982, 105 str.
409. Letni pregled industrije 1984, 211 str.
410. Letni pregled gozdarstva 1985, 35 str.
411. Študenti 1985/86 in 1986/87, 147 str.
412. Letni pregled kmetijstva 1985, 43 str.
413. Seznam šol s splošnimi podatki ob začetku šolskega leta 1986/87, 63 str.
414. Letni pregled investicij 1984, 54 str.
415. Diplomanti 1985, 43 str.
416. Letni pregled turizma 1984, 117 str.
417. Ocene števila prebivalstva po starosti in spolu za leta 1981 do 1985, 34 str.
418. Osnovne in srednje šole konec šolskega leta 1984/85 in ob začetku šolskega leta 1985/86, 78 str.
419. Kultura, umetnost in informacije 1984/85, 108 str.
420. Volitve 1986, 36 str.
421. Letni pregled obrti 1984, 30 str.
422. Letni pregled odkupa 1985, 69 str.
423. Letni pregled trgovine 1985, 1986, 91 str.
424. Kazensko sodna statistika 1985, 70 str.
425. Raziskovalne organizacije 1985, 50 str.
426. Letni pregled gostinstva 1985, 42 str.
427. Letni pregled cen 1985, 51 str.
428. Samoupravne interesne skupnosti 1985 (dejavnost organov), 51 str.
429. Prodajne zmogljivosti v trgovini na drobno 1984, 81 str.
430. Študenti 1987/88 in diplomanti 1986 in 1987, 118 str.
431. Popis delavcev v združenem delu stanje 31.12.1986, 594 str.
432. Vzgojnovarstvene organizacije v šolskem letu 1985/86 in socialni zavodi 1984 s seznamom poročevalskih enot, 67 str.
433. Popis pedagoških delavcev 1986, 76 str.
434. Prihodki in odhodki organizacij združenega dela neproizvodnih dejavnosti 1985, 26 str.
435. Letni pregled gradbeništva 1984, 1985, 127 str.
436. Letni pregled investicij 1985, 40 str.
437. Letni pregled gozdarstva 1986, 31 str.
438. Družbeni proizvod in narodni dohodek v SR Sloveniji 1985, 69 str.

440. Letni pregled industrije 1985 in 1986, 401 str.
441. Študenti 1988/89, diplomanti 1988 in individualni popis pedagoških delavcev višjih in visokih šol 1987, 146 str.
442. Letni pregled kmetijstva 1985, 40 str.
443. Kazensko sodna statistika 1986, 116 str.
444. Letni pregled zunanje trgovine 1985, 377 str.
445. Letni pregled cen 1986, 56 str.
446. Osebnih dohodki za določene poklice 1984, 49 str.
447. Letni pregled industrije 1987, 216 str.
448. Seznam šol s splošnimi podatki ob začetku šolskega leta 1987/88, 65 str.
449. Delavci v združenem delu 1985, 92 str.
450. Letni pregled zunanje trgovine 1986, 374 str.
451. Delavci v združenem delu in samostojnem osebnem delu, pripravniki ter fluktuacija delavcev 1986, 45 str.
452. Letni pregled cen 1987, 50 str.
453. Raziskovalne organizacije 1986, 67 str.
454. Letni pregled odkupa 1986, 61 str.
455. Delavci v združenem delu in samostojnem osebnem delu, pripravniki ter fluktuacija delavcev 1987, 41 str.
456. Letni pregled gozdarstva 1987, 31 str.
457. Letni pregled investicij 1986, 43 str.
458. Prodajne zmogljivosti v trgovini na drobno 1986, 116 str.
459. Prihodki in odhodki organizacij združenega dela neproizvodnih dejavnosti 1986, 27 str.
460. Osnovne in srednje šole konec šolskega leta 1985/86 in 1986/87 in na začetku šolskega leta 1986/87 in 1987/88, 133 str.
461. Kazensko sodna statistika 1987, 91 str.
462. Kultura, umetnost in informacije 1985/86, 95 str.
463. Raziskovalne organizacije 1986, 51 str.
464. Vzgojnovarstvene organizacije v šolskem letu 1986/87 in 1987/88 in socialni zavodi 1986 s seznamom poročevalskih enot, 92 str.
465. Družbeni proizvod in narodni dohodek v SR Sloveniji 1986 in 1987, 121 str.
466. Letni pregled kmetijstva 1987, 43 str.
467. Letni pregled turizma 1985-1987, 311 str.
468. Letni pregled odkupa 1987, 62 str.
469. Seznam šol s splošnimi podatki ob začetku šolskega leta 1988/89, 68 str.
470. Letni pregled obrti 1982 in 1983, 48 str.
471. Letni pregled gozdarstva 1988, 27 str.
472. Letni pregled trgovine 1987, 62 str.
473. Letni pregled investicij 1987, 39 str.
474. Delavci v združenem delu in samostojnem osebnem delu, pripravniki ter fluktuacija delavcev 1988, 41 str.
475. Vzgojnovarstvene organizacije v šolskem letu 1988/89 in socialni zavodi 1988 s seznamom poročevalskih enot, 68 str.
476. Letni pregled gradbeništva 1986/87, 140 str.
477. Kultura, umetnost in informacije 1986/87, 108 str.
478. Študenti 1989/90, 75 str.
479. Osnovne in srednje šole konec šolskega leta 1987/88 in ob začetku šolskega leta 1988/89, 120 str.
480. Kazensko sodna statistika 1988, 90 str.
481. Letni pregled kmetijstva 1988, 40 str.
482. Letni pregled cen 1988, 49 str.
483. Letni pregled prometa in zvez 1987, 78 str.
484. Študenti 1987/88 in diplomanti 1986 in 1987, 118 str.
485. Anketa o porabi gospodinjstev 1984-1988, 138 str.
486. Kultura, umetnost in informacije 1987/88, 81 str.
487. Letni pregled gostinstva 1987, 54 str.
488. Letni pregled industrije 1988, 202 str.
489. Družbeni proizvod in narodni dohodek v SR Sloveniji 1988, 125 str.
490. Prihodki od neproizvodnih dejavnosti 1987 in 1988, 39 str.
491. Letni pregled investicij 1988, 44 str.
492. Osnovne in srednje šole konec 1988/89 in na začetku šolskega leta 1989/90, 119 str.
493. Seznam šol s splošnimi podatki ob začetku šolskega leta 1989/90, 66 str.
494. Letni pregled obrti 1985-1987, str. 165 str.
495. Kultura, umetnost in informacije 1988/89, 75 str.
496. Letni pregled gozdarstva 1989, str. 26 str.
497. Letni pregled zaposlenih 1989, 37 str.
498. Delavci v združenem delu 1988, 68 str.
499. Zmogljivost in uporaba opreme za AOP 1988, 78 str.
500. Letni pregled prometa in zvez 1988, 78 str.
501. Naravno gibanje prebivalstva SRS 1983-1987 I. Rojstva, 103 str.
502. Naravno gibanje prebivalstva SRS 1983-1987 II. Umrli, 122 str.
503. Popis pedagoških delavcev 1989, 87 str.
504. Diplomanti, doktorji znanosti, visokošolski učitelji 1989, 113 str.
505. Letni pregled cen 1989, 49 str.
506. Naravno gibanje prebivalstva 1983-1987, sklenjene in razvezane zakonske zveze, 105 str.
507. Družbena prehrana 1988, 47 str.
508. Letni pregled odkupa 1988, 60 str.
509. Raziskovalne organizacije 1988, 61 str.
510. Osebnih dohodki delavcev v združenem delu 1986-1988, 144 str.
511. Volitve 1990, 108 str.
512. Kazensko sodna statistika 1989, 87 str.
513. Letni pregled industrije 1989, 218 str.
514. Naravno gibanje prebivalstva 1988, 108 str.
515. Osebnih dohodki delavcev v združenem delu 1989, 64 str.
516. Letni pregled kmetijstva 1989, 49 str.
517. Osebnih dohodki delavcev v združenem delu 1983, 1984, 1985, 215 str.
518. Pregled prometa in zvez 1981-1985, 88 str.
519. Osebnih dohodki za določene poklice 1985, 54 str.
520. Letni pregled prometa in zvez 1986, 81 str.
521. Letni pregled gostinstva 1986, 41 str.
522. Letni pregled gostinstva 1988, 58 str.
523. Prodaja po republikah in prodaja reprodukcijskega materiala 1987, 49 str.
524. Izkoriščenost zmogljivosti v industriji 1983, 1988, 98 str.
525. Industrijske organizacije po občinah 1984-1988, 398 str.
526. Industrijske organizacije in industrijski proizvodi 1984, 276 str.
527. Industrijske organizacije in industrijski proizvodi 1985, 246 str.
528. Industrijske organizacije in industrijski proizvodi 1986, 274 str.
529. Industrijske organizacije in industrijski proizvodi 1987, 278 str.
530. Letni pregled gradbeništva 1988, 72 str.
531. Industrijske organizacije in industrijski proizvodi 1988, 311 str.
532. Vzgojnovarstvene organizacije 1989/90 in socialni zavodi 1988, 71 str.
533. Študenti 1990/91, 71 str.
534. Letni pregled odkupa 1989, 61 str.
535. Raziskovalne organizacije 1989, 71 str.
536. Pregled turizma 1988, 1989, 235 str.
537. Letni pregled trgovine 1988 in 1989, 69 str.
538. Prvi- začasni podatki popisa prebivalstva, gospodinjstev, stanovanj in kmečkih gospodarstev v Republiki Sloveniji v letu 1991 po občinah, naseljih in krajevnih skupnostih, 132 str.
539. Anketa o porabi gospodinjstev 1989, 77 str.
540. Letni pregled prometa in zvez 1989, 72 str.
541. Pregled teritorialnih enot v Republiki Sloveniji s šiframi, 572 str.
542. Prihodki in odhodki podjetij in organizacij neproizvodnih dejavnosti 1989, 23 str.
543. Anketa o porabi gospodinjstev 1988, (petletna), 55 str.
544. Sestava organov samoupravnih interesnih skupnosti 1986, 1988, 35 str.
545. Sestava krajevnih skupnosti 1986, 1988, 47 str.
546. Pregled obrti 1988 in 1989, 164 str.
547. Letni pregled gostinstva 1989, 54 str.
548. Seznam šol s splošnimi podatki ob začetku šolskega leta 1990/1991, 70 str.
549. Diplomanti višje in visoke stopnje, diplomanti podiplomske stopnje in doktorji znanosti ter učitelji višjih in visokih šol 1990, 113 str.
550. Letni pregled gozdarstva 1990, 27 str.
551. Letni pregled investicij 1989, 42 str.
552. Kultura, umetnost in informacije 1989/90, 82 str.
553. Osnovne in srednje šole konec 1989/90 in ob začetku leta 1990/91, 117 str.

554. Letni pregled zaposlenih 1990, 38 str.
555. Letni pregled kmetijstva 1990, 37 str.
556. Letni pregled gradbeništva 1989, 37 str.
557. Družbeni proizvod in narodni dohodek 1989, 78 str.
558. Vzgojnovarstvene organizacije 1990/91 in socialni zavodi 1990, 69 str.
559. Letni pregled komunalne dejavnosti 1984-1987, 243 str.
560. Pravosodje 1990, 78 str.
561. Letni pregled osebnih dohodkov zaposlenih v letu 1990, 57 str.
562. Selitveno gibanje prebivalstva 1988, 1989, 802 str.
563. Osebnih dohodki za določene poklice 1989, 81 str.
564. Letni pregled odkupa 1990, 60 str.
565. Industrijske organizacije in industrijski proizvodi 1989, 223 str.
566. Raziskovalne organizacije 1990, 59 str.
567. Industrijske organizacije po občinah 1989, 97 str.
568. Letni pregled industrije 1990, 219 str.
569. Sestava krajevnih skupnosti 1990, 41 str.
570. Letni pregled trgovine 1990, 61 str.
571. Letni pregled gostinstva 1990, 58 str.
572. Anketa o porabi gospodinjev 1990, 38 str.
573. Prihodki in odhodki podjetij in organizacij neproizvodnih dejavnosti 1990, 24 str.
574. Letni pregled obrti 1990, 370 str.
575. Študenti v Republiki Sloveniji 1990, 67 str.
576. Seznam šol s splošnimi podatki ob začetku šolskega leta 1991/1992, 63 str.
577. Letni pregled turizma 1990, 141 str.
578. Letni pregled cen 1990, 48 str.
579. Letni pregled komunalne dejavnosti 1988-1990, 1991, 203 str.
580. Diplomanti višje in visoke stopnje, diplomanti podiplomske stopnje in doktorji znanosti ter učitelji višjih in visokih šol, Republika Slovenija 1991, 111 str.
581. Letni pregled investicij 1990, 53 str.
582. Družbeni proizvod in narodni dohodek 1990, 84 str.
583. Osnovne in srednje šole konec šolskega leta 1990/91 in ob začetku šolskega leta 1991/92, 123 str.
584. Letni pregled zaposlenih 1991, 32 str.
585. Prodajne zmogljivosti v trgovini na drobno 1989, 76 str.
586. Letni pregled prometa in zvez 1990, 71 str.
587. Letni pregled odkupa 1991, 58 str.
588. Pravosodje 1991, 75 str.
589. Naravno gibanje prebivalstva Republike Slovenije 1989, 1990, 189 str.
590. Letni pregled kmetijstva 1991, 36 str.
591. Letni pregled cen 1991, 44 str.
592. Letni pregled industrije 1991, 217 str.
593. Vzgojnovarstvene organizacije 1991/1992 in socialni zavodi 1990, 69 str.
594. Kultura, umetnost in informacije 1991, 87 str.
595. Letni pregled trgovine 1991, 61 str.
596. Raziskovalne organizacije 1991, 58 str.
597. Letni pregled gostinstva 1991, 72 str.
598. Letni pregled gradbeništva 1990, 74 str.
599. Letni pregled obrti 1991, 334 str.
600. Volitve 1992, 75 str.
601. Študenti, vpis na podiplomski študij 1991/92, vpis na podiplomski študij 1992/93, 83 str.
602. Seznam šol s splošnimi podatki ob začetku šolskega leta 1992/93, 66 str.
603. **Popis prebivalstva, ...1991, PREBIVALSTVO PO LETIH STAROSTI IN LETIH ROJSTVA, Rezultati po občinah, 310 str.**
604. Prebivalci RS po krajevnih skupnostih 30.6.1993, krajevne skupnosti in naselja v RS 31.12.1993, 210 str.
605. Diplomanti dodiplomske in podiplomske stopnje, ter visokošolski učitelji, Republika Slovenija, 166 str.
606. Letni pregled osebnih dohodkov zaposlenih v Sloveniji v letu 1991, 57 str.
607. Delovno aktivno prebivalstvo, 188 str.
608. Letni pregled turizma 1991, 137 str.
609. Anketa o porabi gospodinjev 1991 in 1992, 70 str.
610. Letni pregled prometa in zvez 1991, 80 str.
611. Osnovne in srednje šole konec šolskega leta 1991/92 in ob začetku šolskega leta 1992/93, 142 str.
612. Letni pregled investicij 1991, 56 str.
613. Letni pregled kmetijstva 1992, str 39 str.
614. Letni pregled cen 1992, 68 str.
615. Kultura, umetnost in informacije 1991/92, 97 str.
616. Vzgojnovarstveni zavodi v šolskem letu 1992/93 in socialni zavodi 1992 s seznamom poročevalskih enot, 68 str.
617. Popis prebivalstva, gospodinjev, stanovanj in kmečkih gospodarstev v Republiki Sloveniji v letu 1991, Rezultati po občinah, 387 str.
618. Naravno gibanje prebivalstva Republike Slovenije 1991, 124 str.
619. Letni pregled odkupa 1992, 64 str.
620. Raziskovalne organizacije 1992, 78 str.
621. Letni pregled gradbeništva 1991, 67 str.
622. Letni pregled obrti 1992, 383 str.
623. Letni pregled zaposlenih 1992, 41 str.
624. Letni pregled gostinstva, 1992, 69 str.
625. Pravosodje 1992, 83 str.
626. Študenti v Republiki Sloveniji, dodiplomski študij 1993/94, podiplomski študij 1992/93, 104 str.
627. Seznam šol s splošnimi podatki ob začetku šol. leta 1993/94, 71 str.
628. Diplomanti ter visokošolski učitelji 1993, 172 str.
629. Seznam šol s splošnimi podatki ob začetku šol. leta 1994/95, 69 str.
630. Industrijske organizacije in industrijska proizvodnja 1990, 262 str.
631. Letni pregled prometa in zvez 1992, 83 str.
632. Letni pregled kmetijstva 1993, 41 str.
633. Industrijske organizacije po občinah 1990, 110 str.
634. Letni pregled obrti 1993, 409 str.
635. Pravosodje 1993, 66 str.
636. Vzgojno-varstveni zavodi v šolskem letu 1993/94 in socialni zavodi 1993 s seznamom poročevalskih enot, 63 str.
637. Letni pregled odkupa 1993, 64 str.
638. Letni pregled cen 1993, 60 str.
639. Anketa o porabi gospodinjev 1993, 80 str.
640. Anketa o porabi v gospodinjstvih - počitnice, potovanja in izleti domačega prebivalstva, 1993, 36 str.
641. Pregled industrije 1992 in 1993, 311 str.
642. Letni pregled gostinstva 1993, 68 str.
643. Aktivno prebivalstvo - Slovenija 1994 - Europa 1992, 181 str.
644. Študenti v Republiki Sloveniji, dodiplomski študij 1994/95, podiplomski študij 1993/94, 107 str.
645. Prodajne zmogljivosti v trgovini na drobno 1992, 101 str.
646. Diplomanti in visokošolski učitelji 1994, 174 str.
647. Naravno gibanje prebivalstva Republike Slovenije v letih 1992 in 1993, 170 str.
648. Pregled gradbeništva 1992 in 1993, 118 str.
649. Letni pregled prometa in zvez 1993, 69 str.
650. Pravosodje 1994, 70 str.
651. Pregled trgovine 1992 in 1993, 86 str.
652. Letni pregled industrije 1994, 204 str.
653. Pregled komunalne dejavnosti, 1992, 1993 in 1994, 185 str.
654. Letni pregled cen 1994, 61 str.
655. Kultura, umetnost in informacije, 1992/93, 118 str.
656. Letni pregled kmetijstva 1994, 40 str.
657. Osnovne in srednje šole konec šolskega leta 1992/93 in 1993/94 in na začetku šolskega leta 1993/94 in 1994/95, 302 str.
658. Letni pregled odkupa 1994, 65 str.
659. Vzgojno-varstveni zavodi s seznamom poročevalskih enot v šolskem letu 1994/95 ter javni socialnovarstveni zavodi 1994, 60 str.
660. Letni pregled gradbeništva 1994, 72 str.
661. Pregled turizma 1992-1994, 305 str.
662. Letni pregled prometa in zvez 1994, 76 str.
663. Zaposlene osebe v letih 1993 in 1994, 67 str.
664. Prebivalstvo Republike Slovenije 1994, 425 str.
665. Študentje v Republiki Sloveniji, vpis na dodiplomski študij 1995/96, 88 str.

666. Občine, naselja in ulice Republike Slovenije, 31. 12. 1995, 327 str.
667. Letni pregled investicij 1992, 45 str.
668. Diplomanti in visokošolski učitelji, Republika Slovenija, 1995, 160 str.
669. Seznam šol s splošnimi podatki ob začetku šol. leta 1995/96, 76 str.
670. Industrijske organizacije po občinah 1991, 1992, 123 str.
671. Industrijske organizacije in industrijski proizvodi 1991, 1992, 383 str.
672. Kultura, umetnost in informacije, 1993/1994, 109 str.
673. Letni pregled industrije 1995, 74 str.
674. Osnovne glasbene in srednje šole konec šolskega leta 1994/95 in na začetku šolskega leta 1995/96, 171 str.
675. Aktivno prebivalstvo Slovenija 95 - Evropa 93, 196 str.
676. Plače, 1992, 1993, 1994, 1995, 158 str.
677. Pravosodje 1995, 83 str.
678. Letni pregled kmetijstva 1995, 40 str.
679. Letni pregled cen 1995, 40 str.
680. Letni pregled odkupa, 1995, 60 str.
681. Letni pregled turizma, 1995, 179 str.
682. Vzgojno varstveni zavodi s seznamom poročevalskih enot v letu 1995/96, domovi za nastanitev učencev in študentov, zavodi usposabljanja otrok in mladostnikov ter javni socialnovarstveni zavodi 1995, 49 str.
683. Zaposlene osebe v letu 1995, 40 str.
684. Anketa o porabi gospodinjev 1994, 1995, 77 str.
685. Prebivalstvo Republike Slovenije 1995, 529 str.
Population of the Republic of Slovenia 1995, 529 pages
686. Letni pregled gradbeništva 1995, 70 str.
687. Študentje v Republiki Sloveniji, 1996/97, 148 str.
688. Ocenjena škoda zaradi elementarnih nesreč, Republika Slovenija, 1995, 34 str.
689. Zaposlene osebe v podjetjih in drugih organizacijah, Republika Slovenija, stanje 31. december 1995, 313 str.
690. Zaposlene osebe v podjetjih in drugih organizacijah, Republika Slovenija, stanje 31. XII 1990, 1990, 199 str.
691. Zaposlene osebe v podjetjih in drugih organizacijah, Republika Slovenija, stanje 31. XII 1991, 199 str.
692. Zaposlene osebe v podjetjih in drugih organizacijah, Republika Slovenija, stanje 31. XII 1992, 202 str.
693. Zaposlene osebe v podjetjih in drugih organizacijah, Republika Slovenija, stanje 31. XII 1993, 199 str.
694. Zaposlene osebe v podjetjih in drugih organizacijah, Republika Slovenija 31. XII 1994, 200 str.
695. Diplomanti in visokošolski učitelji 1996, 150 str.
696. Letni pregled trgovine 1994 62 str.
697. Seznam šol s splošnimi podatki ob začetku leta 1996/97, 77 str.
698. Kriminaliteta 1996, 92 str.
699. Letni pregled prometa in zvez 1995, 69 str.
700. Letni pregled odkupa 1996, 59 str.
701. Letni pregled cen 1996, 43 str.
702. Vrtci s seznamom poročevalskih enot v letu 1996/97, dijaški in študentski domovi, zavodi za usposabljanje otrok in mladostnikov ter javni socialno-varstveni zavodi 1996, 55 str.
703. Prebivalstvo Slovenije 1996, 464 str.
Population of Slovenia 1996, 464 pages
704. Anketa o tujih turistih v Republiki Sloveniji 1997, 94 str.
705. Osnovne, glasbene in srednje šole ob koncu šolskega leta 1995/96 in na začetku šolskega leta 1996/97, 167 str.
706. Zaposlene osebe v podjetjih in drugih organizacijah v Sloveniji, stanje 31. december 1996, 317 str.
707. Letni pregled gostinstva 1994, 46 str.
708. Letni pregled turizma 1996, 187 str.
709. Anketa o tujih potnikih v RS na cestnih mejnih prehodih in Letališču Ljubljana v poletni sezoni 1997, 81 str.
710. Letni pregled kmetijstva 1996, 39 str.
711. Letni pregled prometa in zvez 1996, 69 str.
712. Industrijske organizacije in industrijski proizvodi 1993, 190 str.
713. Letna pregleda trgovine 1992 in 1993, 26 str.
714. Letna pregleda investicij, 1993 in 1994, 38 str.
715. Študentje v Republiki Sloveniji, vpis na dodiplomski študij, 1997/98, vpis na podiplomski študij, 1996/97, 130 str.
716. Prodajne zmogljivosti v trgovini na drobno 1998, 169 str.
717. Kriminaliteta 1997, 118 str. / Crime 1997, 118 pages
718. Osnovne, glasbene in srednje šole ob koncu š. l. 1996/97 in ob začetku š. l. 1997/98, 163 str.
719. Letni pregled odkupa 1997, 67 str.
720. Anketa o porabi gospodinjev 1996, 27 str.
721. Industrijska podjetja in industrijski proizvodi 1996, 98 str.
722. Letni pregled kmetijstva 1997, 38 str.
723. Diplomanti in visokošolski učitelji 1997, 132 str.
724. Letni pregled trgovine 1996, 28 str.
725. Industrijska podjetja in industrijski proizvodi 1995, 92 str.
726. Letni pregled prometa in zvez 1997, 82 str.
727. Lokalne volitve 1998, 212 str.
728. Letna pregleda gradbeništva 1996, 1997, 107 str.
729. Investicije v letih 1995 in 1996, 44 str.
730. Prebivalstvo Slovenije 1997, 477 str.
Population of Slovenia 1997, 477 pages
731. Trg dela, Slovenija, 1996 in 1997, 411 str.
Labour market, Slovenia 1996 and 1997, 280 pages
732. Investicije v osnovna sredstva, 1997, 34 str.
733. Prodajne zmogljivosti v trgovini na drobno 1999, 220 str.
734. Industrijska podjetja in industrijski proizvodi 1997, 95 str.
735. Študenti v Republiki Sloveniji, vpis na dodiplomski študij 1998/99, vpis na podiplomski študij, 1997/98, 80 str.
736. Letni pregled turizma 1997, 197 str.
737. Diplomanti in visokošolski učitelji, 1998, 128 str.
738. Letni pregled turizma 1998, 197 str.
739. Letni pregled odkupa 1998, 65 str.
740. Prebivalstvo Slovenije 1998, 473 str.
Population of Slovenia 1998, 473 pages
741. Kriminaliteta 1998, 101 str. / Crime 1998, 101 pages
742. Letni pregled kmetijstva 1998, 31 str.
743. Trg dela 1998, 357 str.
744. Študenti v Republiki Sloveniji, vpis na dodiplomski študij 1999,2000, vpis na podiplomski študij, 1998/1999, 75 str.
745. Osnovne, glasbene in srednje šole ob koncu šolskega leta 1997/98 in na začetku šolskega leta 1998/99, 61 str.
746. Raziskovalno-razvojna dejavnost, Slovenija, 1997
Inovacijska dejavnost, Slovenija, 1998, 135 str.
Research & development, Slovenia, 1997
Innovation activity, Slovenia, 1998, 135 pages
747. Letni pregled odkupa, Slovenija, 1999, 66 str.
748. Delovne migracije v Sloveniji, 31. 12. 1999, 96 str.
749. Industrijska podjetja in industrijski proizvodi 1998, 99 str.
750. Državnozborske volitve 2000, Slovenija, 95 str.
National Assembly Elections 2000, Slovenia, 95 pages
751. Letni pregled gradbeništva 1998, 57 str.
752. Naravno in selitveno gibanje prebivalstva Slovenije po naseljih 1998, 205 str.
753. Kriminaliteta 1999, 101 str. / Crime 1999, 101 pages
754. Letni pregled turizma 1999, 205 str.
755. Letni pregled prometa in zvez 1998, 94 str.
756. Investicije v osnovna sredstva 1998, 36 str.
757. Diplomanti in pedagoško osebje na višjih strokovnih šolah in visokošolskih zavodih 1999, 88 str.
758. Anketa o tujih turistih v Republiki Sloveniji v poletni sezoni 2000, 130 str.
Survey on foreign tourists in the Republic of Slovenia in summer season 2000, 130 pages
759. Študenti v Republiki Sloveniji vpis na dodiplomski študij, 1999/2000, vpis na podiplomski študij, 1998/1999, 76 str.
760. Letni pregled prometa in zvez 1999, 94 str.
761. Industrijska podjetja in industrijski proizvodi 1999, 123 str.
762. Prebivalstvo Slovenije 1999, 524 str.
Population of Slovenia 1999, 524 pages
763. Investicije v osnovna sredstva 1999, 52 str.
764. Anketa o potovanjih domačega prebivalstva 2000, 66 str.
Survey on travels of domestics population 2000, 66 pages
765. Popis vrtnarstva, Slovenija, 2000, 51 str.
Census of Horticulture, Slovenia, 2000, 51 pages

766. Letni pregled odkupa 2000, 66 str.
767. Odpadki, Slovenija 1995, 74 str.
Waste, Slovenia 1995, 74 pages
768. Diplomanti in pedagoško osebje na višjih strokovnih šolah in visokošolskih zavodih 2000, 90 str.
769. Letni pregled gradbeništva 1999, 61 str.
770. Input-output tabele, Slovenija, 1996, 48 str.
Input-Output tables, Slovenija, 1996, 48 pages
771. Letni pregled turizma 2000, 210 str.
772. Ocenjena škoda zaradi elementarnih nesreč, Slovenija, 192 str.
Estimated damage caused by natural disasters, Slovenia, 192 pages
773. Prodajne zmogljivosti v trgovini na drobno 2001, 222 str.
774. Kriminaliteta 2000, 133 str. / Crime 2002, 133 pages
775. Popis gostinskih obratov 2000, 125 str.
776. Prebivalstvo Slovenije 2000 - samo na internetu:
www.gov.si/zrs/
777. Popis kmetijskih gospodarstev, Slovenija, 2000, 256 str.
Agricultural census, 2000, 256 pages
778. Letni pregled trgovine 1997, 41 str.
779. Letni pregled prometa in komunikacij 2000, 91 str.
780. Anketa o potovanjih domačega prebivalstva 2001, 66 str.
Survey on travels of domestic population 2001. 66 pages
781. Letni pregled transporta in komunikacij, 2001, 92 str.
782. Letni pregled trgovine, 2001, 69 str.,
783. Letni pregled trgovine, 1998, 61 str.
784. Letni pregled trgovine, 1999, 61 str.
785. Letni pregled trgovine, Slovenija, 2000, 69 str.
786. Študentje v Republiki Sloveniji, vpis na dodiplomski študij 2001/2002, vpis na podiplomski študij 2000/2001 in 2001/2002, 90 str.
787. Letni pregled turizma 2001, 224 str.
788. Diplomanti in pedagoško osebje na višjih strokovnih šolah in visokošolskih zavodih 2001, 93 str.
789. Investicije v osnovna sredstva 2000, 55 str.
790. Letni pregled gradbeništva 2000, 58 str.
791. Letni pregled odkupa 2001, 54 str.
792. Anketa o turističnih potovanjih domačega prebivalstva 2002, 73 str.,
Survey on tourism travels of domestic population 2002, 73 pages
793. Odpadki, 1998, str. 88 / Waste 1998, 88 pages
794. Kriminaliteta, 2001, 89 str.
Crime, 2001, 89 pages
795. Trg dela, Slovenija 1999, 262 str.
Labour market, Slovenia 1999, 262 pages
796. Lokalne volitve 2002, 171 str. / Local elections 2002, 171 pages
797. Investicije v osnovna sredstva, 2001, 65 str.
798. Prebivalstvo Slovenije 2001/Population of Slovenia 2001-samo na internetu: www.stat.si
799. Študentje v Republiki Sloveniji, vpis na dodiplomski in podiplomski študij 2002/2003, 71 str.
800. Letni pregled gradbeništva 2001, 60 str.
801. Letni pregled odkupa, 2002, 53 str.
802. Diplomanti in pedagoško osebje na višjih strokovnih šolah in visokošolskih zavodih 2002, 98 str.
803. Letni pregled trgovine, 2002, 36 str.
804. Ocenjene škode zaradi elementarnih nesreč, Slovenija, 2000-2002, 35 str.
Estimated damage caused by natural disasters, Slovenia, 2000-2002, 35 pages
805. Letni pregled turizma, Slovenija, 2002, 225 str.
Annual review of tourism, Slovenia, 2002, 225 pages
806. Anketa o tujih turistih v Republiki Sloveniji v poletni sezoni 2003, 129 str.
Survey on foreign tourists in the Republic of Slovenia in summer season 2003, 129 pages
807. Popis intenzivnih sadovnjakov in oljčnikov, Slovenija, 2002, 30 str.
Census of fruit and olive plantations, Slovenia 2002, 30 pages
808. Študentje v republiki Sloveniji vpisani na dodiplomski in podiplomski študij 2003/2004, 110 str.
809. Anketa o turističnih potovanjih domačega prebivalstva 2003, 75 str.
Survey on tourism travels domestic population 2003, 75 pages
810. Investicije v osnovna sredstva 2002, 67 str.