

15 121
384

ZAVOD SR SLOVENIJE ZA STATISTIKO

REZULTATI
RAZISKOVANJ

LETNI PREGLED
TURIZMA 1980

											115.8
										117.1	115.8
										117.2	115.8
	167.3	151.0	140.9	134.2	129.4	125.7	122.9	120.6	118.7	117.2	115.8
	167.4	151.0	141.0	134.2	129.4	125.7	122.9	120.6	118.7	117.2	115.9
	167.4	151.0	141.0	134.3	129.4	125.7	122.9	120.6	118.7	117.2	115.9
.9	167.5	151.1	141.0	134.3	129.4	125.8	122.9	120.6	118.8	117.2	115.9
.0	167.5	151.1	141.1	134.3	129.4	125.8	122.9	120.6	118.8	117.2	115.9
.1	167.6	151.2	141.1	134.3	129.5	125.8	122.9	120.7	118.8	117.2	115.9
.2	167.7	151.2	141.1	134.3	129.5	125.8	123.0	120.7	118.8	117.2	115.9
.2	167.7	151.2	141.2	134.4	129.5	125.8	123.0	120.7	118.8	117.2	115.9
.3	167.8	151.3	141.2	134.4	129.5	125.9	123.0	120.7	118.8	117.3	115.9
.4	167.8	151.3	141.2	134.4	129.5	125.9	123.0	120.7	118.8	117.3	115.9
.5	167.9	151.3	141.2	134.4	129.6	125.9	123.0	120.7	118.8	117.3	115.9
.6	167.9	151.4	141.3	134.5	129.6	125.9	123.0	120.7	118.8	117.3	115.9
.7	168.0	151.4	141.3	134.5	129.6	125.9	123.0	120.7	118.8	117.3	115.9
.7	168.0	151.4	141.3	134.5	129.6	125.9	123.0	120.7	118.8	117.3	115.9
.8	168.0	151.4	141.3	134.5	129.6	125.9	123.0	120.7	118.8	117.3	115.9

**REZULTATI
RAZISKOVANJ**

**LETNI PREGLED
TURIZMA 1980**

Jasna KŠELA, prof. — samostojna svetovalka za statistiko turizma

št. 242

LJUBLJANA, OKTOBER 1981

REZULTATI RAZISKOVANJ V LETU 1981

212. Letni pregled odkupa 1979, str. 82
213. Raziskovalne organizacije 1979, str. 51
214. Prostovoljne dejavnosti učencev osnovnih in srednjih šol v šolskem letu 1978/79, str. 51
215. Družbeni proizvod in narodni dohodek v SR Sloveniji 1979, str. 82
216. Vzgojnovarstvene organizacije v šolskem letu 1979/80 s seznamom poročevalskih enot, str. 79
217. Letni pregled trgovine 1979, str. 96
218. Samoupravne interesne skupnosti 1979, str. 56
219. Letni pregled gostinstva 1979, str. 63
220. Letni pregled gradbeništva 1979, str. 133
221. Naravno gibanje prebivalstva 1978, str. 101
222. Letni pregled turizma 1979, str. 126
223. Letni pregled zunanje trgovine 1979, str. 354
224. Delavci v združenem delu in samostojnem osebnem delu, pripravniki ter fluktuacija delavcev 1980, str. 54
225. Družbena prehrana 1980, str. 35
226. Osebni dohodki za določene poklice 1979, str. 50
227. Seznam šol s splošnimi podatki ob začetku šolskega leta 1980/81, str. 112
228. Popis prebivalstva, gospodinjstev in stanovanj v SR Sloveniji, 31. 3. 1981. Prvi podatki po naseljih str. 186
229. Popis prebivalstva, gospodinjstev in stanovanj v SR Sloveniji, 31. 3. 1981. Prvi podatki po krajevnih skupnostih, str. 51
230. Letni pregled industrije 1980, str. 157
231. Osebni dohodki delavcev v združenem delu 1980, str. 72
232. Letni pregled zunanje trgovine 1978, str. 263
233. Osnovne šole po krajevnih skupnostih ob začetku šol. leta 1980/81, str. 57
234. Letni pregled cen 1980, str. 61
235. Letni pregled gozdarstva 1980, str. 36
236. Osnovne in srednje šole konec šol. leta 1979/80 in ob začetku šol. l. 1980/81, str. 75
237. Letni pregled kmetijstva 1980, str. 41
238. Kulturno—umetniška in prosvetna dejavnost 1979/80, str. 40
239. Študenti 1980/81 in diplomanti 1980, str. 128
240. Prihodki in odhodki organizacij združenega dela neproizvodnih dejavnosti 1979, str. 36
241. Anketa o zasebnih kmečkih gospodinjstvih 1979, str. 31

ID št 242/1981

Inv. št: 248

U V O D

"Rezultati raziskovanj" (RR) so temeljna edicija Zavoda SR Slovenije za statistiko, ki celovito prikazuje rezultate posameznega raziskovanja ali skupine sorodnih raziskovanj. V preteklosti so zvezki s takšno ali podobno vsebino izhajali pod različnimi imeni: "Statistična dokumentacija", "Statistično poročilo", "Interna publikacija", "Statistično gradivo" ter od 1976 naprej s sedanjim imenom, z zaporednim oštevilčenjem zvezkov. Vsak zvezek "RR" vsebuje najpomembnejša pojasnila, kratek komentar, tabelarne pregledne in obrazce za statistična raziskovanja. Tako dobijo uporabniki čimbolj zaokroženo podobo o rezultatih in raziskovanju samem.

V tem zvezku "RR" so prikazani podatki o dejavnosti turizma v letu 1980. V uvodnih tabelah je podan splošen pregled dejavnosti ter podatki o turističnih nastanitvenih zmogljivostih. Sledijo podrobni podatki o dejavnosti turizma za SR Slovenijo in so razčlenjeni tudi po občinah in posameznih turističnih krajih. Podatki za 1980 so v tem zvezku "RR" objavljeni na enak način kot v predhodnih zvezkih in pomenijo vsebinsko nadaljevanje prejšnjih objav s tega področja.

Podatki o dejavnosti turizma so objavljeni še v drugih statističnih publikacijah: tekoče in v krajši obliki v "Statističnih informacijah" in "Mesečnem statističnem pregledu", analitični prispevki s tega področja pa v "Družbenem razvoju" ter "Prikazih in študijah".

Med statističnimi publikacijami, v katerih Zavod SR Slovenije za statistiko posreduje uporabnikom rezultate statističnih raziskovanj, so "RR" s podrobnim prikazom podatkov za uporabnike najbolj izčrpen vir informacij s posameznih področij statistike.

STATISTIČNA ZNAMENJA

- ni pojava
- ... ni podatka
- 0 podatek manjši od 0,5 (polovica) dane merske enote
- 0,0 podatek manjši od 0,05 (pet stotin) dane merske enote
- Ø poprečje
- 1) označba za opombo pod tabelo ali pod črto
- * popravljen podatek
- () začasen podatek (nepopoln, nezadostno preverjen ali ocenjen)
- X spremenjena kvaliteta
- ↑ zajeto s podatkom v smeri puščice

VSEBINA

	Stran
METODOLOŠKA POJASNILA	7
KOMENTAR	9
1. SPLOŠNI PREGLED	13
1-1. Sobe in ležišča po vrstah krajev	13
1-2. Število gostov in prenočitve	14
1-3. Gosti in prenočitve po vrstah krajev	15
1-4. Domači in tuji gosti po pripadnosti	20
1-5. Prenositve domačih in tujih gostov po pripadnosti po letih	21
1-6. Gosti po letih in mescih	22
1-7. Prenositve po letih in mescih	23
2. ZMOGLJIVOSTI 1980	24
2-1. Sobe in ležišča po vrstah nastanitvenih zmogljivosti in vrstah krajev	24
2-2. Poprečna zasedenost ležišč po vrstah nastanitvenih zmogljivosti in vrstah krajev	25
3. GOSTI IN PRENOČITVE 1980	26
3-1. Gosti in prenočitve po vrstah nastanitvenih zmogljivosti in vrstah krajev	26
3-2. Domači in tuji gosti po pripadnosti in po mescih	27
3-3. Prenositve domačih in tujih gostov po pripadnosti in po mescih	29
3-4. Gosti in prenočitve po vrstah krajev in po mescih	31
3-5. Gosti in prenočitve po vrstah nastanitvenih zmogljivosti in po mescih	33
4. DOMAČI GOSTI IN PRENOČITVE 1980	35
4-1. Domači gosti in prenočitve po vrstah nastanitvenih zmogljivosti in po mescih	35
4-2. Domači gosti po vrstah nastanitvenih zmogljivosti; republiški pripadnosti in vrstah krajev	37
4-3. Prenositve domačih gostov po vrstah nastanitvenih zmogljivosti, republiški pripadnosti in vrstah krajev	38
5. TUJI GOSTI IN PRENOČITVE 1980	39
5-1. Tuji gosti in prenočitve po vrstah nastanitvenih zmogljivosti in po mescih	39
5-2. Tuji gosti in prenočitve po vrstah nastanitvenih zmogljivosti in vrstah krajev	41
5-3. Tuji gosti in prenočitve po državah in vrstah nastanitvenih zmogljivosti	43
5-4. Tuji gosti in prenočitve po vrstah krajev in državah	46
6. PREGLED PO OBČINAH 1980	48
6-1. Zmogljivosti, gosti in prenočitve po občinah in vrstah nastanitvenih zmogljivosti	48
7. PREGLED PO POMEMBNEJŠIH KRAJIH 1980	63
7-1. Zmogljivosti, gosti in prenočitve po pomembnejših krajih in vrstah nastanitvenih zmogljivosti	63
7-2. Prenositve gostov po pomembnejših krajih in po mescih	74
7-3. Gosti in prenočitve po pomembnejših krajih ter republiški in državni pripadnosti gostov	85
8. OBISKOVALCI POMEMBNEJŠIH TURISTIČNIH ZANIMIVOSTI 1980	109
8-1. Domači in tuji obiskovalci pomembnejših turističnih zanimivosti po mescih	109
9. MREŽA IN POSLOVANJE TURISTIČNIH ORGANIZACIJ 1980	113
9-1. Poslovne enote za organizacijo turističnega prometa	113
9-2. Turistični promet domačih gostov v aranžmaju turističnih organizacij	113
9-3. Turistični promet tujih gostov v SFRJ v aranžmaju turističnih organizacij	113

10.	PROMET TUJIH PLOVNIH OBJEKTOV, NAMENJENIH RAZVEDRILU IN ŠPORTU V OBALNEM MORJU SFRJ 1980	114
10.1.	Število prihodov tujih plovnih objektov na osnovi dovoljenj za plovbo v obalnem morju SFRJ ter število ponovnih prihodov po načinu prihoda, po zastavi, po vrsti in velikosti plovnega objekta ter po mescih	114
10.2.	Število oseb, ki so prispele s plovnimi objekti po načinu prihoda ter po državljanstvu in mescih 1980:	115
10.3.	Izdana dovoljenja za shranjevanje tujih plovnih objektov, namenjenih razvedrilu in športu, v lukah, pristaniščih oziroma marinah po zastavi in vrsti plovnega objekta,	115
11.	ZMOGLJIVOST IN PROMET MARIN 1980	116
11.1.	Zmogljivost in zasedenost marin	116
11.2.	Število plovnih objektov, ki so bili sprejeti na shranjevanje v marini, po vrstah plovnih objektov, po času shranjevanja, po vrednosti in po zastavi plovnega objekta,	116
Priloga	I-XIII.

Viri podatkov

Podatki o nastanitvenih zmogljivostih, o gostih in njihovih prenočitvah, so zbrani z rednimi mesečnimi poročili (obrazec TU-11). Poročila sestavljajo na podlagi evidence svojih recepcijskih služb gostinske in vse druge delovne organizacije, ki imajo nastanitvene zmogljivosti ali posredujejo turistom zasebne turistične sobe. Kolikor v posameznih občinah oddajanje zasebnih turističnih sob ni organizirano preko organizacij združenega dela oz. preko pravnih oseb združenega dela, sestavljajo poročila občani, ki oddajajo sobe za prenočevanje.

Podatki o obiskovalcih pomembnejših turističnih zanimivosti (obrazec TU-2) so zbrani z rednimi mesečnimi poročili 26 tovrstnih turističnih objektov. Poročila izpolnijo organizacije, ki te objekte upravljajo.

Podatki o mreži in poslovanju turističnih organizacij so zajeti z rednim letnim poročilom o delu turističnih organizacij (obrazec TU-14). Poročevalske enote so delovne organizacije s sedežem v SR Sloveniji, ki se ukvarjajo s posredovanjem v turizmu kot z osnovno ali dopolnilno dejavnostjo. Poročevalske enote v tej raziskavi so turistične agencije, turistični biroji ter enote za organizacijo prevoza (rent-a-car, avtobusi, ladje za prevoz potnikov, ipd.).

Podatki o prometu tujih plovnih objektov, namenjenih razvedrilu in športu so zbrani z "Letnim poročilom o prometu tujih plovnih objektov, namenjenih razvedrilu in športu". (Obrazec TU-17). S to raziskavo so zajete jahte, čolni in drugi tuji plovni objekti, namenjeni razvedrilu in športu, za katere je bilo v 1980. letu izdano dovoljenje za plovbo v obalnem morju Jugoslavije. Poročevalske enote so luške kapitanije in njihove izpostave, ki so na osnovi zakonskih predpisov odgovorne za izdajo dovoljenj za plovbo.

Podatki o zmogljivosti in prometu marin so zbrani z "Letnim poročilom o zmogljivosti in prometu marin". (Obrazec TU-18). S to raziskavo so zajete samo marine ob morski obali.

Poročevalske enote so marine oziroma vse organizacije združenega dela in enote v sestavi, katerih organizirana dejavnost je sposojanje ladijskih privezov, shranjevanje in vzdrževanje plovnih objektov in nudenje drugih storitev za potrebe navtičnega turizma.

Zajetje

Z mesečnim poročilom statistike turizma (Obrazec TU-11) so zajeti vsi objekti za nastanitev gostov, ki jih delimo na osnovne nastanitvene zmogljivosti (hoteli, penzion, moteli, prenočišča, turistična naselja, gostilne in druge gostinske enote ter zdravilišča) in dopolnilne nastanitvene zmogljivosti (planinski domovi, delavski počitniški domovi, otroški in mladinski počitniški domovi, šotorišča, negostinski objekti, zasebne turistične sobe).

Promet gostov, ki je realiziran v osnovnih nastanitvenih zmogljivostih, je zajet v celoti, medtem ko podatke prometa gostov, ki je ustvarjen v dopolnilnih nastanitvenih zmogljivostih, ne moremo šteti za popolnega. Nekateri občani namreč ne prijavljajo vsakega gosta, nekateri pa oddajajo zasebne turistične sobe za prenočevanje gostom brez dovoljenja pristojnih organov in tako v poročilih statistike turizma niso zajeti.

Definicije in metodološka pojasnila

Pri ležiščih so šteta stalna in pomožna ležišča. Pomožna ležišča so tista, ki so namenjena za udobjnost gostov (divani, kavči), nadalje skupna ležišča in rezervna ležišča, s katerimi so dopolnjene zmogljivosti v sezoni.

Gost je oseba, ki v kraju zunaj svojega stalnega prebivališča prenoči vsaj eno noč v gostinskem ali kakem drugem nastanitvenem objektu.

Domač gost je oseba s stalnim prebivališčem v SFRJ, ki začasno prebiva v nekem drugem kraju SFRJ in tam prenoči vsaj eno noč v gostinskem ali kakem drugem nastanitvenem objektu. Republiško pripadnost določamo po kraju stalnega prebivališča.

Tudi gost je oseba, ki pride iz tujine in se začasno nastani v nekem kraju v SFRJ ter tam vsaj eno noč prenoči v gostinskem ali kakem drugem nastanitvenem objektu. Tujim gostom določamo pripadnost po potnem listu.

Vrste krajev. Za turistični kraj štejeemo kraj, ki izpolnjuje naslednje pogoje:

1. atraktivne pogoje (naravne lepote, zdravilni vrelci, kulturnozgodovinski spomeniki, kulturne, zabavne, športne prireditve, itd.);
2. komunikacijske pogoje (možnost dostopa, prometne zveze, itd.);
3. receptivne pogoje (namestitveni objekti s spremljajočimi trgovskimi, obrtniškimi, PTT ipd. uslužnostnimi objekti, pa tudi sprehajališča, kopališča in drugi rekreativni objekti).

Ker v SFRJ ni splošnih predpisov o pogojih, ki bi jih kraji morali izpolnjevati, da bi dobili naziv turističnega kraja in bili kategorizirani, deli statistika vse kraje takole:

1. Sedeži SR in SAP
2. Zdraviliški kraji
3. Obmorski klimatski kraji
4. Gorski klimatski kraji
5. Drugi turistični kraji
6. Neturistični kraji

Spisek krajev po njihovih vrstah:

1. Sedež SR Slovenije: Ljubljana

2. Zdraviliški kraji: Čatež ob Savi, Dobrna, Dolenjske Toplice, Izlake, Kottlje, Laško, Moravci, Rimske Toplice, Rogaška Slatina, Slatina Radenci, Šmarješke Toplice.
3. Obmorski klimatski kraji: Ankarana, Izola, Koper, Piran, Portorož, Seča, Strunjan.
4. Gorski klimatski kraji: Begunje, Bled, Bohinj, Bohinjska Bistrica, Bovec, Čepovan, Češnjica, Čezsoča, Črna na Koroškem, Črni vrh nad Idrijo, Dovje-Mojstrana, Golnik, Gorjuše, Gorje pri Bledu, Gozd Martuljek, Ig (iški Vintgar), Jezersko, Kamniška Bistrica, Knežak, Koprivnik (Pokljuka), Kranjska gora, Krvavec, Lesce, Llake, Log pod Mangartom, Lokve, Lovrenc na Pohorju, Luče, Na Logu - Trenta, Planina pod Golico, Planina pri Sevnici, Podgrad pri Hrpelju, Podkoren, Podljubelj, Pohorski turistični center, Postojna, Predvor, Radovljica, Rakitna, Rateče - Planica, Razdrto pri Postojni, Ribnica na Pohorju, Ribno, Selce nad Škofjo Loko, Soča, Solčava - Logarska dolina, Sorica, Stari trg pri Ložu, Šmartno na Pohorju, Tržič, Vitanje, Vojsko, Železniki, Žiri, Žirovnica.

Drugi turistični kraji: Ajdovščina, Bistrica ob Sotli, Brezje pri Radovljici, Brežice, Celje, Cerklje na Gorenjskem, Cerklje, Cirkulane, Črnomelj, Divača, Dolane, Dravograd, Drežnica, Duvljuje, Fara pri Kočevju, Gorenja vas nad Škofjo Loko, Gornja Radgona, Gornji grad, Gradišče v Slovenskih goricah, Ilirska Bistrica, Kamnik, Kanal, Klanec pri Kozini, Kobarid, Kočevje, Kojsko, Komen, Kostanjevica na Krki, Kozina, Kranj, Krško, Limbuš, Lipica, Ljubno ob Savinji, Makole, Maribor, Medana, Medvode, Metlika, Mežica, Miren, Moravče, Most na Sači, Mozirje, Murska Sobota, Nova Gorica, Novo mesto, Orešje na Bizeljskem, Ortnek, Otočec, Pekre, Pilštanj, Pišece, Poljane nad Škofjo Loko, Prebold, Ptuj, Radlje ob Dravi, Rakek, Ribnica, Semič, Sevnica, Sežana, Slovenj Gradec, Slovenska Bistrica, Slovenske Konjice, Stara vas - Bizeljsko, Škocjan pri Divači, Škofja Loka, Šoštanj, Tolmin, Tomaj, Velenje, Vipava, Višnja gora, Vransko, Vrhnika, Vrsno, Zavrtiče (Polzevo).

6. Neturistični kraji so vsi drugi navedeni kraji.

Kraji so določeni po "Seznamu občin SR Slovenije z njihovimi naselji in šiframi, Metodološko gradivo št. B/80".

Plovni objekti, namenjeni razvedrilu in športu, so razvrščeni na jachte, jadrnice, gliserje in ostale plovne objekte.

Jahta je plovni objekt, namenjen razvedrilu, športu ali rekreaciji, ki ima po dogovorjenih pomorskih uzancih kabino z najmanj dvema ležiščema, WC in urejen prostor za kuhanje.

Jadrnica je plovni objekt na jadra. Njegovo osnovno pogonsko sredstvo je veter, kolikor ima motor, služi ta samo za pomožni pogon.

Gliser je plovni objekt, ki plave z veliko hitrostjo (gli-

sira). Kolikor ima gliser kabino z vsaj dvema ležiščema, WC in urejen prostor za kuhanje, se šteje za jachto.

Ostali plovni objekti so čolni (leseni, plastični, itd.) dolgi preko 8 m in čolni, krajši od 3 m, če imajo motor (gliserji so izzeti).

Marina je specializirano turistično pristanišče, namenjeno navtično-turističnem prometu, ki razpolaga s kompleksom ustreznih objektov in naprav za prevoz plovnihi objektov, za shranjevanje na kopnem, za spuščanje plovnihi objektov v vodo, za pregled, za popravilo, za vzdrževanje, shranjevanje in prezimovanje, za tehnično pomoč in oskrbo čolnov in drugih plovnihi objektov. Marina lahko razpolaga tudi z objekti za razvedrilo in šport ter z gostinskimi objekti.

Zmogljivost marin je podana s površino akvatorija, s številom privezov, s površino razvite obale za privez in velikostjo prostora za shranjevanje plovnihi objektov.

Akvatorij marine obsega površino morja marine s pripadajočimi pomoli (brez kopnega dela).

Privez je del prostora na morju, kjer se lahko namesti plovni objekt z možnostjo, da se ga priveže na sprednjem in zadnjem delu in kjer je možen priključek na vodo in električni tok.

Statistične publikacije s področja turizma

Rezultati raziskovanj
(Statistična gradiva):

Letni pregled trgovine, gostinstva in turizma 1953, izšlo 1954; 1954, izšlo 1956; 1955, izšlo 1956;

Letni pregled turizma 1956, izšlo 1957; 1957 izšlo 1959; 1958, izšlo 1960; 1959, izšlo 1960, 1960 izšlo 1961; 1961, izšlo 1962, 1962, št. 20/63; 1963, št. 4/65; 1964, št. 2/66; 1965, št. 25/67; 1966, št. 12/68; 1967, št. 5/69; 1968, št. 24/69; 1969, št. 12/71; 1970, št. 9/72; 1973, št. 9/73; 1972, št. 10/74.

Rezultati raziskovanj št. 129, Letni pregled turizma 1973-1976;

Rezultati raziskovanj št. 178, Letni pregled turizma 1977

Rezultati raziskovanj št. 182, Letni pregled turizma 1978.

Rezultati raziskovanj št. 222, Letni pregled turizma 1979.

Statistični podatki po občinah:

1958-1959, II. zvezek, 1960; 1958-1960, II. zvezek, 1961; 1958-1961, II. zvezek, 1962; 1958-1962, II. zvezek, 1963; 1959-1963, V. zvezek, 1964; 1960-1964, VIII. zvezek, 1965; 1961-1965, XII. zvezek, 1966, 1962-1966, IX. zvezek, 1967; 1963-1967, VII.

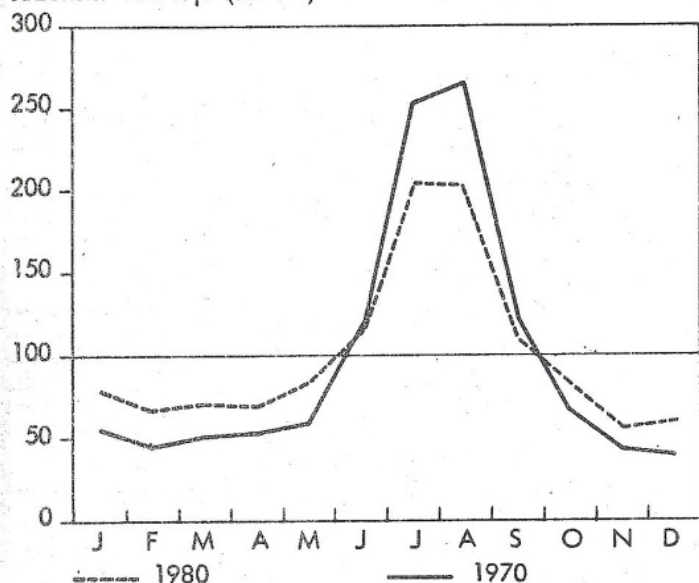
zvezek, 1968; 1964-1968, X. zvezek, 1969; 1965-1969, X. zvezek, 1971; 1966-1970, XII. zvezek, 1972; 1967-1971, IX. zvezek, 1972; 1968-1972, VI. zvezek, 1973; 1969-1973, VIII. zvezek 1974; 1971-1975. II. zvezek, 1977; 1973-1977, XV. zvezek, 1978; 1974-1978, XVII. zvezek, 1979; 1975-1979, XXI. zvezek, 1980; 1976-1980, XIII. zvezek, 1981.

KOMENTAR

V SR Sloveniji je za gibanje turističnega prometa (število nočitev) značilen močan vpliv sezone. Sezona vpliva do junija na zmanjšanje števila nočitev, od julija do septembra na povečanje, nato do konca leta zopet na zmanjšanje. Vpliv sezone je zlasti močan julija in avgusta, ko se je število nočitev v 1980 samo zaradi njega povečalo za več kot 2-krat. V negativno smer pa je bil v letu 1980 najmočnejši vpliv sezone novembra in decembra (ko se je samo zaradi sezonskega vpliva zmanjšalo število nočitev za več kot 40%), ter februarja in marca (ko se je zaradi sezonskega vpliva zmanjšalo število nočitev za okoli 30 %).

SLIKA 1. Vpliv sezone na število prenočitev v SR Sloveniji, 1970 in 1980

sezonski faktorji (indeks)

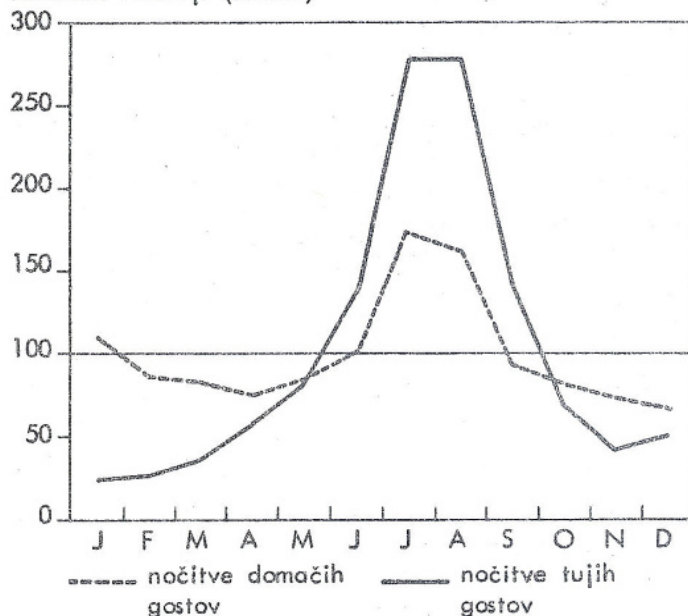


Sliki 1 in 2. prikazujeta sezonske faktorje za leto 1980, ki so izračunani na osnovi zakonitosti, ugotovljenih v časovni vrsti podatkov o številu nočitev v SR Sloveniji v preteklih 18 letih.

Proučevanje teh časovnih vrst je pokazalo, da se sezonski vplivi iz leta v leto zmanjšujejo. Iz primerjave časovne vrste 1970 in časovne vrste 1980 namreč vidimo, da je vpliv sezone, ki ga ponazarja oddaljenost sezonskega faktorja od vrednosti 100 (kjer tega vpliva ni) na turistični promet 1980 znatno manjši kot na turistični promet 1970. V mescih zunaj sezone so bile turistične zmogljivosti v 1980 znatno bolj zasedene kot pred desetimi leti. Močan pozitiven vpliv sezone v juliju in avgustu se je od leta 1970 do 1980 znatno zmanjšal. Medtem ko se je zaradi sezone leta 1970 število nočitev v juliju in avgustu povečalo za okoli 2,5-krat, se je leta 1980 v enakih mescih povečalo le še za okoli 2-krat.

SLIKA 2. Vpliv sezone na število prenočitev domačih in tujih gostov v SR Sloveniji, 1980

sezonski faktorji (indeks)



Iz slike 2. je razvidno, da je vpliv sezone na domači turistični promet skozi vse leto manjši kot na tujski. Zanimivo je, da se je v domačem turističnem prometu od leta 1977 v januarju spremenila smer vpliva sezone na število nočitev. Medtem ko je sezona do leta 1977 vplivala na zmanjšanje števila nočitev, je od tega leta naprej vplivala na povečanje števila nočitev (sezonski faktor januar 1980 = 111,4). V juniju in septembru sezona pravzaprav ne vpliva na domače nočitve (junija je sezonski faktor 103,0 septembra pa 95,6), na tuje nočitve je v teh dveh mescih sezonski vpliv še zelo močan, saj povzroča okoli 40-odstotno povečanje.

Domači gostje skozi vse leto bolj enakomerno izkoriščajo kapacitete, glavna sezona pa je še vedno močno izražena. Podatki izpred desetih let kažejo, da je bila takrat poletna sezona v domačem turističnem prometu dosti izrazitejša (julija in avgusta 1970 je bilo ustvarjenih 37% letno ustvarjenih domačih nočitev) kot deset let kasneje (v 1980 je bilo v enakih dveh mescih le še 26% letno ustvarjenih domačih nočitev).

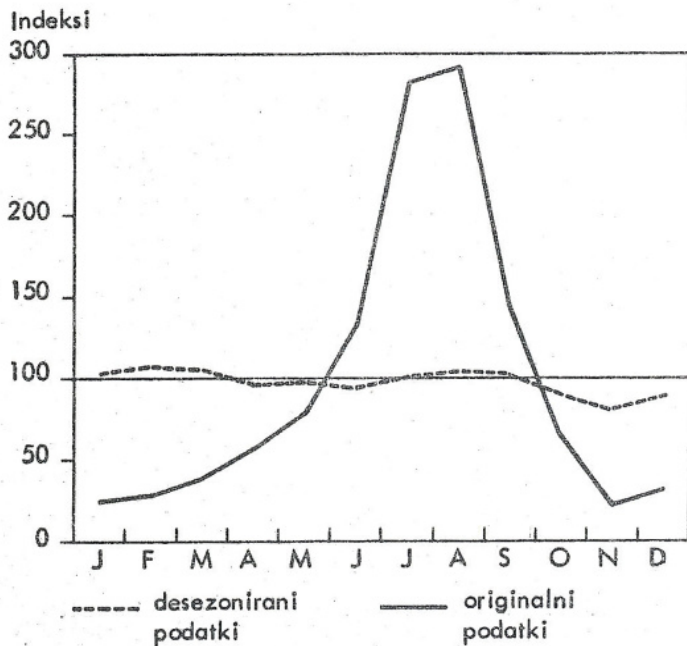
Tuji gostje se veliko bolj kot domači odločajo za dopust pri nas v glavni turistični sezoni. Podatki za deset let nazaj in podatki za 1980 kažejo, da so glede deleža nočitev tujih gostov v glavnih dveh mescih sezone komaj opazne razlike. Leta 1970 je bilo julija in avgusta ustvarjenih 49% vseh letno ustvarjenih tujskih nočitev, leta 1980 pa 48%.

Za spremljanje osnovne razvojne smeri, so bolj kot originalni podatki primerni podatki, očiščeni sezonskih vplivov, zato v sliki 3 in 4 prikazujemo obe časovni vrsti za domače in tuje nočitve. Poleg sezonskega vpliva so te časovne vrste očiščene tudi vpliva sezone in sestave koledarja.

Pri nočitvah tujih gostov je v originalnih podatkih razvidno zelo močno izražena sezona, potek desezonirane časovne vrste pa je bolj umirjen. Po začetnem vzponu smeri razvoja je prišlo do upadanja v aprilu, ki

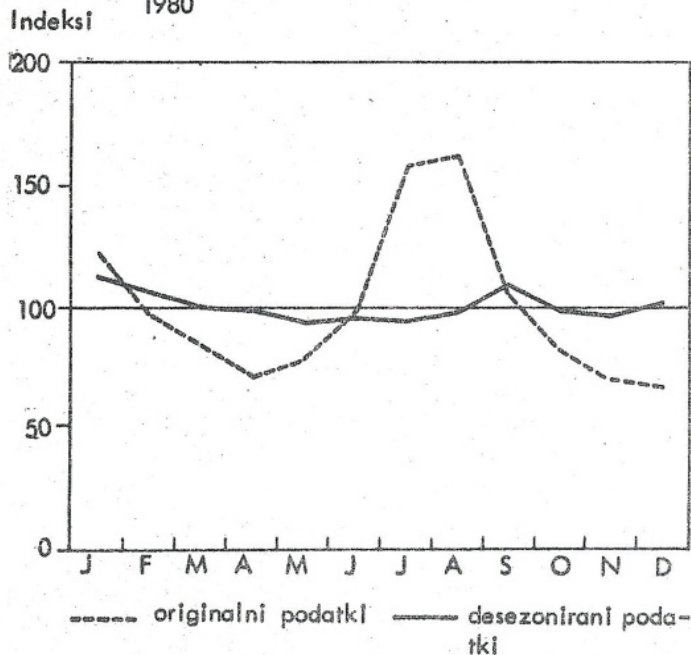
traja do junija, julija se je smer razvoja obrnila navzgor in ostaja pozitivna do septembra, nato sledi močan padec v novembru in kljub močno pozitivni usmeritvi v decembru ostaja še negativna.

SLIKA 3. Prenočitve tujih gostov v SR Sloveniji, 1980



Pri nočitvah domačih gostov kažejo že originalni podatki, da je pri njih slabše izražena sezona kot pri tujih nočitvah. Raven poteka diagrama je tudi višja kot pri tujih nočitvah. Iz desezoniranih podatkov, ki se začnejo na precej visoki ravni januarja, je razviden enakomeren, blag padec, ki preide po mesecu marcu (indeks 100) v negativno smer, kjer ostaja vse do avgusta, septembra preide smer razvoja močno v pozitivno smer, nato v mesecu oktobru in novembru v negativno smer, decembra pa je zopet pozitivna.

SLIKA 4. Prenočitve domačih gostov v SR Sloveniji, 1980

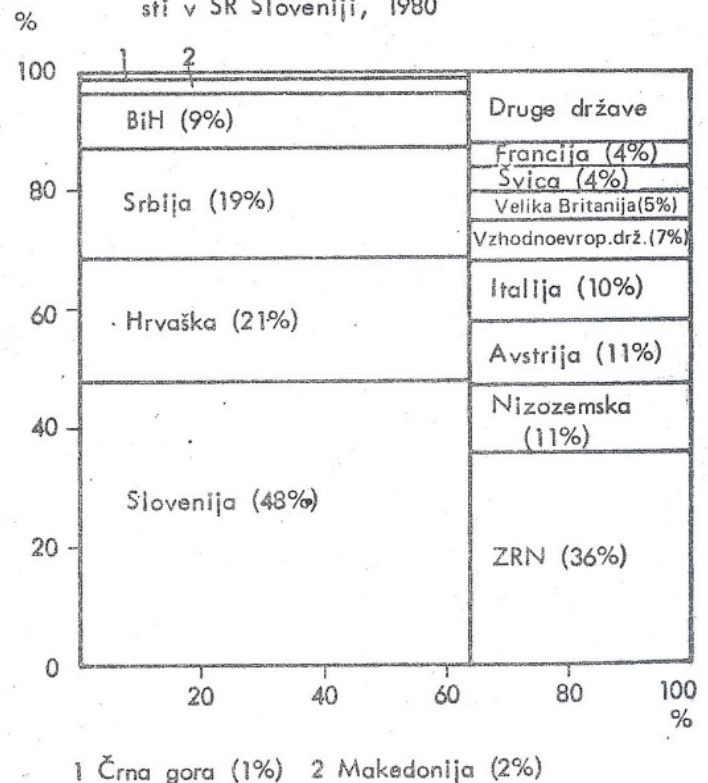


Absolutni podatki o turističnem prometu za 1980 kažejo da je 2 milijona 378 tisoč gostov v SR Sloveniji ustvarilo 7 milijonov 771 tisoč nočitev, kar je za 4% manj kot v 1979. Domači gostje so ustvarili 4 milijone 977 tisoč nočitev, tuji pa 2 milijona 795 tisoč nočitev. Tujih nočitev je bilo za 3% več kot v 1979, domačih pa kar za 7% manj.

Po doseženih rezultatih v 1980, torej po preteklem zadnjem letu srednjeročnega plana 1976-1980 lahko naredimo primerjavo med predvidenimi in doseženimi rezultati. Srednjeročni plan je predvidel povečanje števila nočitev domačih gostov po stopnji 6%, tujih pa po stopnji 5%. Planska predvidevanja niso bila dosežena. Število nočitev domačih gostov je raslo po srednji letni stopnji 5,2%, število nočitev tujih gostov pa po stopnji 2,8%.

Leta 1980 je bilo največ nočitev v gorskih krajih (29%), ti razpolagajo tudi z največjimi zmogljivostmi (37% vseh ležišč v SR Sloveniji). 26% nočitev je bilo realiziranih v obmorskih krajih, ki razpolagajo z 31% posteljnih zmogljivosti. Po ustvarjenem turističnem prometu sledijo zdraviliški kraji (ki razpolagajo le z 9% ležišč v SR Sloveniji) s 17% nočitev. Tako Ljubljana kot neturistični kraji razpolagajo s 6% nastanitvenih zmogljivosti, vendar je bilo v Ljubljani realiziranih 9% vseh nočitev, v neturističnih krajih pa 4%.

SLIKA 5. Prenočitve domačih gostov po republiški pripadnosti in tujih gostov po državni pripadnosti v SR Sloveniji, 1980



Po mnogoletnem enakomernem porastu domačega turističnega prometa beležimo v letu 1980 upad števila nočitev domačih gostov. Gosti vseh narodnosti so 1980 realizirali manj nočitev kot leto prej in sicer: gosti iz SR Makedonije za 18% manj, gosti iz SR Srbije za 13% manj, gosti iz Hrvaške za 10% manj, gosti iz SR Črne

gore za 8% manj, gosti iz SR Slovenije za 4% manj in gosti iz SR BiH za 1% nočitev manj kot leta 1979.

Iz slike 5. je razvidno, da večino tujskih turističnih nočitev v SR Sloveniji realizirajo gostje iz le štirih držav: iz ZRN (36% tujskih nočitev), iz Nizozemske in Avstrije (11%) in gostje iz Italije (10%). Turisti iz ZRN so v letu 1980 ustvarili pri nas za 8% več noči-

tev kot leta 1979, gostje iz Nizozemske so ustvarili za 3% manj nočitev, iz Avstrije za 7% manj, iz Italije pa za 13% več nočitev kot 1979.

Največ tujih gostov je za svoje bivanje pri nas izbralo hotelske zmogljivosti, ki zavzemajo 63% vseh tujskih nočitev, precej se jih je odločilo za šotorišča (16%) in zasebne turistične sobe (10%).

1. SPLOŠNI PREGLED
1-1. Sobe in ležišča po vrstah krajev ¹⁾

	Skupaj	Zdraviliški kraji	Klimatski		Drugi turistični	Neturistični
			obmorski	gorski		
Sobe						
1960	13 262	1 898	3 296	3 946	1 934	1 449
1961	14 240	1 855	3 453	4 438	2 194	1 421
1962	14 359	2 028	3 485	4 219	2 328	1 481
1963	15 515	2 098	4 292	4 650	2 387	1 600
1964	17 034	2 144	4 481	5 073	3 135	1 771
1965	17 010	2 280	4 439	5 172	3 623	1 496
1966	17 852	2 326	4 764	5 985	3 698	1 079
1967	19 036	2 026	5 414	6 313	3 981	1 303
1968	20 005	2 382	5 689	6 151	4 179	1 604
1969	21 643	2 406	6 129	6 603	4 690	1 815
1970	28 899	2 954	8 828	9 087	5 833	2 197
1971	28 587	3 058	8 003	8 770	5 937	2 819
1972	29 305	3 201	8 655	8 808	5 851	2 790
1973	29 913	3 293	8 587	9 371	5 810	2 852
1974	29 452	3 439	8 889	9 217	5 658	2 249
1975	28 154	3 457	8 749	9 007	5 577	1 364
1976	28 659	3 556	9 212	9 066	5 398	1 427
1977	28 646	3 572	8 830	9 383	5 533	1 328
1978	28 595	3 620	9 235	9 025	5 460	1 255
1979	28 845	3 528	9 113	9 152	5 701	1 351
1980	29 643	3 676	9 079	9 743	5 580	1 565
Ležišča						
1960	30 039	3 490	8 350	9 053	4 109	5 037
1961	32 673	3 542	9 093	10 506	4 657	4 875
1962	34 911	4 199	9 939	10 433	5 206	5 134
1963	37 038	4 051	10 953	11 449	5 202	5 393
1964	40 931	4 646	11 046	12 523	5 851	5 865
1965	42 546	4 812	11 846	12 969	7 700	5 219
1966	44 143	4 768	12 034	15 632	8 384	3 325
1967	47 050	4 440	13 537	16 812	8 606	3 655
1968	49 001	4 840	14 684	16 502	8 752	4 223
1969	52 142	4 844	15 391	17 222	9 766	4 919
1970	69 819	6 343	22 323	22 882	12 425	5 846
1971	67 487	6 116	19 403	22 365	12 368	7 235
1972	70 425	6 624	21 918	22 771	12 264	6 848
1973	71 800	7 026	21 200	23 656	12 249	7 669
1974	70 882	6 921	22 224	23 341	12 128	6 268
1975	67 437	7 138	21 827	22 955	11 834	3 683
1976	68 704	7 442	21 835	24 118	11 332	3 977
1977	69 465	7 355	21 579	25 249	11 625	3 657
1978	69 053	7 443	22 132	24 523	11 490	3 465
1979	70 747	7 105	21 821	25 279	12 450	4 092
1980	71 927	6 924	22 198	26 581	11 913	4 311

1) Stanje 31. 8. Za leta 1960-1964 so sobe in ležišča v otroških in mladinskih letoviščih zajeta satno v skupnem podatku, medtem ko po vrstah krajev niso zajeta. Všteta so vsa ležišča (stalna in pomožna).

1-2. Število gostov in prenočitvev

	Gosti			Prenočitve		
	skupaj	domači	tuji	skupaj	domačih gostov	tujih gostov
1949	246 777	237 806	8 971	1383 679	1350 845	32 834
1950	261 958	249 194	12 764	1473 236	1433 724	39 512
1951	310 911	293 436	17 475	1327 432	1275 599	51 833
1952	308 667	278 837	29 830	1062 695	991 538	71 157
1953	407 554	349 413	58 141	1267 777	1139 846	136 931
1954	443 382	371 077	72 305	1212 266	1038 480	173 786
1955	496 631	399 868	96 763	1454 442	1200 609	253 833
1956	453 923	381 020	72 903	1293 917	1110 208	183 709
1957	559 994	470 699	89 295	1919 170	1664 876	254 294
1958	595 960	484 546	111 414	2238 559	1901 784	336 775
1959	697 008	544 649	152 359	2705 703	2226 710	478 903
1960	786 281	628 732	157 549	3046 697	2557 502	489 195
1961	833 082	632 521	220 561	3099 931	2515 052	584 879
1962	813 520	584 671	228 849	2947 321	2244 481	702 840
1963	979 720	651 552	328 168	3338 075	2311 369	1026 706
1964	1154 357	741 712	412 645	3794 034	2559 464	1234 570
1965	1226 781	743 959	482 822	4050 756	2617 723	1433 033
1966	1321 128	696 966	624 162	3839 834	2068 676	1771 158
1967	1428 086	749 711	678 375	3724 052	1818 015	1906 037
1968	1520 567	807 510	713 057	3954 211	1999 032	1955 179
1969	1695 682	873 837	821 845	4525 786	2296 538	2229 248
1970	1780 165	972 678	807 487	4825 891	2524 835	2301 056
1971	1901 661	1021 931	879 730	5443 561	2867 021	2576 540
1972	1945 150	1091 943	853 207	5628 853	3061 156	2567 697
1973	2037 359	1082 107	955 252	5964 203	3054 445	2909 758
1974	2023 785	1210 856	812 929	6129 770	3575 386	2554 384
1975	2151 536	1310 502	841 034	6444 354	3854 084	2590 270
1976	2110 775	1326 022	784 753	6369 454	3928 969	2430 485
1977	2296 930	1506 148	790 782	6740 682	4378 912	2361 770
1978	2508 846	1632 057	876 789	7522 881	4836 191	2686 690
1979	2518 962	1705 241	813 721	8081 110	5367 046	2714 064
1980	2377 583	1508 546	869 037	7771 265	4976 579	2794 686

1-3. Gosti in prenočitve po vrstah krajev

	Skupaj	Zdraviliški	Klimatski		Drugi turistični	Neturistični
			obmorski	gorski		
Gosti						
1961	833 082	52 297	118 535	212 447	309 125	140 678
1962	813 520	43 528	115 405	221 109	293 322	140 156
1963	979 720	49 022	137 285	259 895	367 003	166 515
1964	1154 357	55 161	159 789	291 406	472 649	175 352
1965	1226 781	56 936	180 520	310 433	519 553	159 339
1966	1321 128	53 669	201 754	376 665	576 416	112 624
1967	1428 086	60 576	224 332	427 018	617 275	98 884
1968	1520 567	78 684	243 610	412 092	662 959	123 222
1969	1695 682	88 892	289 407	478 471	718 504	120 408
1970	1780 165	105 213	303 613	502 427	739 974	128 938
1971	1901 661	111 203	336 733	545 443	762 280	146 002
1972	1945 150	117 383	354 289	547 452	775 709	150 317
1973	2037 359	130 992	358 127	577 689	816 329	154 222
1974	2023 785	144 735	343 381	589 379	832 598	113 692
1975	2151 536	152 276	374 031	616 983	883 811	124 435
1976	2110 775	153 625	363 125	582 986	875 683	135 356
1977	2296 930	160 802	402 918	638 289	955 669	139 252
1978	2508 846	163 556	443 637	705 701	1051 091	144 861
1979	2518 962	172 259	403 904	730 408	1063 169	149 222
1980	2377 583	161 996	359 745	716 252	986 277	153 313
Prenočitve gostov						
1961	3099 931	665 777	733 606	867 074	532 785	300 689
1962	2947 321	552 685	714 707	874 033	531 582	274 314
1963	3338 075	569 962	850 538	969 326	603 787	344 462
1964	3794 034	717 126	911 599	1015 397	804 732	345 270
1965	4050 756	821 060	977 433	1105 428	858 846	287 989
1966	3839 834	569 545	1029 653	1140 243	904 455	195 938
1967	3724 052	463 589	1019 159	1126 213	943 624	171 467
1968	3954 211	559 292	1086 111	1124 193	990 428	194 187
1969	4525 786	641 294	1290 085	1261 432	1112 061	220 914
1970	4825 891	721 371	1366 815	1346 573	1184 042	237 090
1971	5443 561	782 854	1598 492	1513 405	1272 912	275 898
1972	5628 863	790 385	1675 053	1591 599	1287 366	284 450
1973	5964 203	837 933	1802 355	1668 782	1359 966	295 167
1974	6129 770	1022 318	1749 654	1678 781	1475 816	203 201
1975	6444 354	1083 235	1818 490	1753 001	1575 125	214 503
1976	6359 454	1122 744	1766 756	1695 804	1552 941	221 209
1977	5740 682	1181 164	1861 361	1751 502	1714 475	232 180
1978	7522 881	1254 460	2141 348	1953 509	1915 998	257 530
1979	8081 110	1384 657	2192 529	2179 006	2041 080	283 838
1980	7771 265	1312 929	2033 264	2182 707	1949 237	293 128

1-3. Gosti in prenočitve po vrstah krajev (nadaljevanje)

	Skupaj	Zdraviliški	Klimatski		Drugi turistični	Neturistični
			obmorski	gorski		
Poprečna doba bivanja						
1961	3,7	12,7	6,2	4,1	1,7	2,1
1962	3,6	12,7	6,2	4,0	1,8	2,0
1963	3,4	11,6	6,2	3,7	1,6	2,1
1964	3,3	13,0	5,7	3,5	1,7	2,0
1965	3,3	14,4	5,4	3,6	1,7	1,8
1966	2,9	10,6	5,1	3,0	1,6	1,7
1967	2,6	7,7	4,5	2,6	1,5	1,7
1968	2,6	7,1	4,5	2,7	1,5	1,6
1969	2,7	7,2	4,5	2,6	1,5	1,8
1970	2,7	6,9	4,4	2,7	1,6	1,8
1971	2,9	7,0	4,7	2,8	1,7	1,9
1972	2,9	6,7	4,7	2,9	1,6	1,9
1973	2,9	6,4	5,0	2,9	1,7	1,9
1974	3,0	7,1	5,1	2,8	1,8	1,8
1975	3,0	7,1	4,9	2,8	1,8	1,7
1976	3,0	7,3	4,9	2,9	1,8	1,6
1977	2,9	7,3	4,6	2,7	1,8	1,7
1978	3,0	7,7	4,8	2,7	1,8	1,8
1979	3,2	8,0	5,4	3,0	1,9	1,9
1980	3,3	8,1	5,7	3,1	2,0	1,9
Domači gosti						
1961	632 521	47 343	83 634	157 050	223 666	120 828
1962	584 671	38 170	75 404	158 098	204 585	108 414
1963	651 552	40 233	81 009	166 014	244 026	120 270
1964	741 712	45 223	89 402	178 872	298 614	129 601
1965	734 959	47 057	88 670	182 916	307 485	117 831
1966	696 966	38 554	82 640	210 288	303 487	61 997
1967	749 711	39 826	93 158	226 221	327 792	62 714
1968	807 510	50 197	102 682	230 080	353 910	79 641
1969	873 837	58 415	125 485	249 351	371 027	69 559
1970	972 678	73 763	140 458	274 201	403 187	81 069
1971	1021 931	76 099	160 988	297 680	402 236	84 928
1972	1091 943	82 127	183 941	310 172	424 534	91 169
1973	1082 107	87 458	164 525	303 802	436 202	90 120
1974	1210 856	104 241	182 367	346 914	508 175	69 159
1975	1310 502	113 209	206 714	371 718	544 051	74 810
1976	1326 022	115 016	207 875	360 949	557 322	84 860
1977	1506 148	119 036	235 919	424 773	634 114	92 306
1978	1632 057	120 971	253 629	447 431	717 533	92 493
1979	1705 241	131 220	231 061	487 356	753 431	102 173
1980	1508 546	123 609	175 108	429 298	680 691	99 840

1-3. Gosti in prenočitve po vrstah krajev (nadaljevanje)

	Skupaj	Zdraviliški	Klimatski		Drugi turistični	Neturistični
			obmorski	gorski		
Prenočitve domačih gostov						
1961	2516 052	622 671	528 859	696 411	399 570	267 541
1962	2244 481	502 009	465 772	670 076	382 590	224 034
1963	2311 369	496 741	487 253	649 590	416 708	261 077
1964	2559 464	622 497	491 149	642 530	531 709	271 579
1965	2617 723	722 983	467 936	681 660	519 998	225 146
1966	2068 676	441 334	417 906	594 897	487 506	127 033
1967	1818 015	293 569	380 681	525 961	507 119	110 685
1968	1999 032	367 951	424 085	559 443	530 004	117 549
1969	2296 538	429 018	489 961	647 447	589 178	140 934
1970	2524 835	501 585	547 939	679 912	638 794	156 605
1971	2867 021	556 585	673 976	762 368	694 152	179 940
1972	3061 156	580 901	751 040	812 638	726 605	189 972
1973	3054 445	596 477	712 428	778 781	773 779	192 980
1974	3575 386	789 816	828 866	873 394	950 372	132 938
1975	3854 084	856 000	917 400	927 099	1012 916	140 669
1976	3928 969	895 739	887 919	960 871	1033 529	150 911
1977	4378 912	954 417	939 336	1134 950	1183 282	166 927
1978	4836 191	1031 621	1020 803	1236 010	1362 813	184 944
1979	5367 046	1168 042	1066 904	1404 195	1513 061	214 844
1980	4976 579	1104 271	886 547	1317 675	1449 455	218 631

Poprečna doba bivanja domačih gostov

1961	4,0	13,2	6,3	4,4	1,8	2,2
1962	3,8	13,2	6,2	4,2	1,9	2,1
1963	3,5	12,3	6,0	3,9	1,7	2,2
1964	3,5	13,8	5,5	3,6	1,8	2,1
1965	3,6	15,4	5,3	3,7	1,7	1,9
1966	3,0	11,4	5,1	2,8	1,6	2,0
1967	2,4	7,4	4,1	2,3	1,5	1,8
1968	2,5	7,3	4,1	2,4	1,5	1,7
1969	2,6	7,3	3,9	2,6	1,6	2,0
1970	2,6	6,8	3,9	2,5	1,6	1,9
1971	2,8	7,3	4,2	2,6	1,7	2,1
1972	2,8	7,0	4,0	2,6	1,7	2,0
1973	2,8	6,8	4,3	2,6	1,8	2,1
1974	3,0	7,6	4,5	2,5	1,9	1,9
1975	2,9	7,6	4,4	2,5	1,9	1,9
1976	3,0	7,8	4,3	2,7	1,9	1,8
1977	2,9	8,0	4,0	2,7	1,9	1,8
1978	3,0	8,5	4,0	2,8	1,9	2,0
1979	3,2	9,0	4,6	2,9	2,0	2,1
1980	3,3	8,9	5,1	3,1	2,1	2,2

1-3. Gosti in prenočitve po vrstah krajev (nadaljevanje)

	Skupaj	Zdraviliški	Klimatski		Drugi turistični	Neturistični
			obmorski	gorski		
Tuji gosti						
1961	200 561	4 954	34 901	55 397	85 459	19 850
1962	228 849	5 358	40 001	63 011	88 737	31 742
1963	328 168	8 789	56 276	93 881	122 977	46 245
1964	412 645	9 938	70 387	112 534	174 035	45 751
1965	482 822	9 879	91 850	127 517	212 068	41 508
1966	624 162	15 115	119 114	166 377	272 929	50 627
1967	678 375	20 750	131 174	200 797	289 483	36 171
1968	713 057	28 487	140 928	182 012	309 049	52 581
1969	821 845	30 477	163 922	229 120	347 477	50 849
1970	807 487	31 450	163 155	228 226	336 787	47 869
1971	879 730	35 104	175 745	247 808	359 999	61 074
1972	853 207	35 256	170 348	237 280	251 175	59 148
1973	955 252	43 534	193 602	27 887	380 127	64 102
1974	812 929	40 494	161 014	242 465	324 423	44 533
1975	841 034	39 067	167 317	245 265	339 760	49 625
1976	784 753	38 609	155 250	222 037	318 361	50 496
1977	790 782	41 766	166 999	213 516	321 555	46 946
1978	876 789	42 585	190 008	258 270	333 558	52 368
1979	813 721	41 039	172 843	243 052	309 738	47 049
1980	869 037	38 387	184 637	286 954	305 586	53 473
Prenočitve tujih gostov						
1961	584 879	43 106	207 747	170 663	133 215	33 148
1962	702 840	50 676	248 935	203 957	148 992	50 280
1963	1026 706	73 221	363 285	319 736	187 079	83 385
1964	1234 570	94 629	420 450	327 777	173 023	73 691
1965	1433 033	98 077	509 407	423 768	338 848	62 843
1966	1771 158	128 211	611 747	545 346	416 949	68 905
1967	1906 037	170 020	638 478	600 252	436 505	60 782
1968	1955 179	191 341	662 026	564 750	460 424	76 638
1969	2229 248	212 276	800 124	613 985	522 883	79 980
1970	2301 056	219 786	788 876	666 661	545 248	80 485
1971	2576 540	226 269	924 516	751 037	578 760	95 958
1972	2567 697	209 484	924 013	778 961	560 761	94 478
1973	2909 758	241 456	1089 927	890 001	586 187	102 187
1974	2554 384	232 502	920 788	805 387	525 444	70 263
1975	2590 270	227 235	901 090	825 902	562 209	73 834
1976	2430 485	227 005	878 837	734 933	519 412	70 298
1977	2361 770	226 747	922 025	616 552	531 193	65 253
1978	2686 690	222 839	1120 581	717 499	553 185	72 586
1979	2714 064	216 615	1125 625	774 811	528 019	68 994
1980	2794 686	208 658	1146 717	865 032	499 782	74 497

1-3. Gosti in prenočitve po vrstah krajev (nadaljevanje)

	Skupaj	Zdraviliški	Klimatski		Drugi turistični	Neturistični
			obmorski	gorski		
Poprečna doba bivanja tujih gostov						
1961	2,9	8,7	5,9	3,1	1,6	1,7
1962	3,1	9,5	6,2	3,2	1,7	1,6
1963	3,1	8,3	6,5	3,4	1,5	1,8
1964	3,0	9,5	6,0	3,3	1,6	1,6
1965	3,0	9,9	5,5	3,3	1,6	1,5
1966	2,8	8,5	5,1	3,3	1,5	1,4
1967	2,8	8,2	4,9	3,0	1,5	1,7
1968	2,7	6,7	4,7	3,1	1,5	1,5
1969	2,7	7,0	4,9	2,7	1,5	1,6
1970	2,8	7,0	4,8	2,9	1,6	1,7
1971	2,9	6,4	5,3	3,0	1,6	1,6
1972	3,0	5,9	5,4	3,3	1,6	1,6
1973	3,0	5,5	5,6	3,2	1,5	1,6
1974	3,1	5,7	5,7	3,3	1,6	1,6
1975	3,1	5,8	5,4	3,4	1,7	1,5
1976	3,1	5,9	5,7	3,3	1,6	1,4
1977	3,0	5,4	5,5	2,9	1,6	1,4
1978	3,1	5,2	5,9	2,8	1,7	1,4
1979	3,3	5,3	6,5	3,2	1,7	1,5
1980	3,2	5,4	6,2	3,0	1,6	1,4

1-4. Domači in tuji gosti po pripadnosti

	1965	1970	1975	1977	1978	1979	1980
SKUPAJ	1226 781	1780 165	2151 536	2296 930	2508 846	2518 962	2377 583
DOMAČI GOSTI	743 959	972 678	1310 502	1506 148	1632 057	1705 241	1508 546
SR Bosna in Hercegovina	26 923	63 462	101 137	132 969	154 462	173 935	153 075
SR Črna gora	4 185	8 218	13 444	13 016	18 703	16 172	15 873
SR Hrvaška	166 930	194 631	258 017	310 004	339 431	346 519	295 002
SR Makedonija	17 326	23 988	37 529	44 567	49 368	54 441	49 019
SR Slovenija	392 791	465 206	597 961	624 300	649 121	693 448	658 086
SR Srbija	135 804	217 173	302 414	381 292	420 972	420 726	337 491
- Ožja Srbija	-	-	-	358 967	390 923	388 057	308 655
- SAP Kosovo	-	-	-	4 992	7 469	7 399	21 751
- SAP Vojvodina	-	-	-	17 333	22 580	25 270	7 085
TUJI GOSTI	482 822	807 487	841 034	790 782	876 789	813 721	869 037
Avstrija	85 993	119 829	90 894	90 689	94 146	78 513	76 552
Belgija	9 713	13 648	14 803	11 231	13 506	13 497	13 973
Bolgarija	2 593	1 776	2 344	1 804	1 668	1 668	1 802
Českoslovaška	14 096	9 252	7 364	7 991	7 803	10 579	10 693
Danska	5 868	6 874	5 363	7 418	9 395	10 953	12 400
DR Nemčija	5 552	4 897	5 623	4 900	5 518	4 700	4 634
Finska	742	1 054	2 142	4 089	3 522	2 473	2 941
Francija	29 358	28 473	50 317	45 180	47 780	44 322	44 335
Grčija	6 095	7 207	9 924	10 443	9 323	10 663	10 151
Italija	97 890	228 335	170 043	132 807	134 251	117 500	132 050
Madžarska	9 436	14 570	17 149	21 605	29 059	24 608	24 948
Nizozemska	27 388	46 154	60 634	50 391	56 659	64 392	67 106
Norveška	1 398	1 644	2 331	3 174	3 350	3 170	4 147
Poljska	6 776	4 340	8 446	9 718	11 351	13 477	15 302
Romunija	1 142	1 201	1 252	1 132	1 718	1 249	1 304
Sovjetska zveza	2 410	3 217	8 072	9 303	8 896	10 827	6 637
Švedska	10 775	8 325	7 381	7 153	10 179	9 861	12 434
Švica	9 412	17 878	23 847	25 512	28 646	23 596	24 135
Velika Britanija	37 594	33 140	37 621	26 261	34 511	33 631	30 570
ZR Nemčija	89 673	176 331	225 327	213 611	264 817	241 876	273 140
Druge evropske države	427	3 963	7 810	9 673	14 633	11 691	12 472
Japonska	...	535	1 084	1 362	1 357	1 800	1 211
Kanada	1 803	3 877	4 261	4 453	4 557	4 070	2 847
Turčija	3 776	16 368	24 683	31 675	23 600	22 490	33 286
ZDA	13 871	32 479	28 808	33 008	31 982	30 333	25 964
Druge izvenevropske države	9 041	12 120	23 511	26 199	24 562	21 782	24 003

1-5. Prenočitve domačih in tujih gostov po pripadnosti

	1965.	1970	1975	1977	1978	1979	1980
SKUPAJ	4050 756	4825 891	6444 354	6740 882	7522 881	8081 110	7771 265
PRENOČITVE DOMAČIH GOSTOV	2617 723	2524 835	3854 084	4378 912	4836 191	5367 046	4976 579
SR Bosna in Hercegovina	66 723	11 115	218 280	293 374	353 939	445 395	440 121
SR Črna gora	9 371	14 111	30 557	29 065	37 418	41 858	38 714
SR Hrvaška	643 648	499 810	757 829	914 006	1060 153	1151 595	1034 141
SR Makedonija	35 390	40 887	77 440	92 176	111 558	134 853	110 172
SR Slovenija	1483 478	1416 213	2028 483	2131 476	2248 320	2475 153	2383 567
SR Srbija	379 113	442 699	741 495	918 815	1024 803	1118 192	969 864
- Ožja Srbija	-	-	-	829 339	910 727	999 605	847 954
- SAP Kosovo	-	-	-	13 001	21 195	19 967	101 314
- SAP Vojvodina	-	-	-	76 475	92 281	98 620	20 596
PRENOČITVE TUJIH GOSTOV	1433 033	2301 056	2590 270	2361 770	2686 690	2714 064	2794 686
Avstrija	281 674	422 358	339 045	330 750	355 413	318 392	294 983
Belgija	22 130	36 870	37 330	27 864	35 466	37 046	40 377
Bolgarija	5 157	4 228	4 194	3 644	5 385	5 486	4 843
Češkoslovaška	32 080	25 745	19 116	23 004	20 259	30 294	31 991
Danska	10 219	21 436	11 169	25 271	34 839	42 855	41 614
DR Nemčija	17 604	13 340	19 259	12 530	16 568	13 324	14 219
Finska	1 526	2 579	8 775	25 365	18 137	15 647	16 203
Francija	58 401	74 180	89 175	86 101	94 036	90 535	108 637
Grčija	7 919	9 163	12 898	12 477	12 065	12 265	14 378
Italija	208 768	457 273	353 542	268 153	276 511	256 421	289 530
Madžarska	22 806	30 095	33 349	47 273	63 651	65 752	63 716
Nizozemska	131 148	221 516	298 379	229 166	241 705	313 825	305 773
Norveška	2 972	3 990	4 482	12 790	13 096	11 867	20 754
Poljska	18 899	11 999	26 611	25 473	27 056	35 745	35 751
Romunija	2 189	1 966	3 234	1 988	3 141	2 739	2 632
Sovjetska zveza	5 367	8 893	18 381	21 707	19 916	26 646	15 307
Švedska	54 258	22 528	20 549	23 515	27 587	34 044	45 628
Švica	29 082	54 893	105 109	126 358	141 256	119 678	117 703
Velika Britanija	122 081	98 688	151 415	103 042	158 775	170 241	145 008
ZR Nemčija	337 799	649 511	875 377	768 107	928 911	919 894	993 191
Druge evropske države	1 076	8 685	19 634	25 069	51 143	37 918	41 485
Japonska	...	1 273	2 089	2 933	2 874	4 064	2 433
Kanada	3 488	8 310	8 161	8 511	7 905	10 621	5 285
Turčija	4 756	24 676	28 447	36 367	27 598	26 686	39 285
ZDA	28 211	58 932	58 043	59 085	53 768	62 330	50 906
Druge izvenevropske države	23 423	27 929	42 507	55 227	49 631	50 749	53 054

1-6. Gosti po letih in mescih

	1965	1970	1975	1977	1978	1979	1980
Skupaj							
SKUPAJ	1226 781	1780 165	2151 536	2296 930	2508 846	2518 962	2377 583
Januar	59 015	77 853	103 946	125 353	129 902	147 198	146 337
Februar	51 556	74 748	92 886	115 255	123 747	134 293	131 578
Marec	55 972	97 082	131 149	133 237	154 198	163 924	134 714
April	72 129	104 792	135 464	156 943	168 882	185 086	149 146
Maj	104 516	147 225	184 488	205 115	222 609	209 645	188 514
Junij	134 388	168 179	205 061	232 135	245 823	255 813	230 468
Julij	202 537	277 873	329 602	337 886	348 256	327 757	325 072
Avgust	227 061	330 961	355 094	333 332	359 163	352 106	364 794
September	131 497	198 983	226 530	231 290	273 753	256 585	268 750
Oktober	77 982	127 720	156 510	176 963	198 833	195 891	180 056
November	54 557	89 322	121 643	132 313	142 995	149 204	129 839
December	55 571	85 427	109 163	118 008	140 745	141 460	128 315
Domači gosti							
SKUPAJ	743 959	922 678	1310 502	1506 148	1632 057	1705 241	1508 546
Januar	50 702	60 245	84 921	106 750	114 223	131 149	129 559
Februar	44 152	56 862	75 091	91 125	106 825	116 195	112 268
Marec	46 449	68 647	95 645	109 580	120 995	138 192	105 681
April	47 212	68 208	198 343	109 762	125 053	132 395	104 568
Maj	69 857	76 349	113 145	140 779	145 957	151 294	122 984
Junij	78 132	86 643	114 111	140 977	155 108	159 177	133 795
Julij	101 308	119 464	150 033	164 371	156 551	158 466	142 670
Avgust	103 394	133 055	163 929	163 029	162 228	172 740	158 015
September	65 838	100 336	128 610	141 299	165 801	155 843	155 959
Oktober	52 119	79 811	109 639	127 843	146 323	147 317	129 067
November	42 159	66 835	94 880	110 376	119 474	127 124	109 938
December	42 637	61 223	82 155	94 257	113 519	115 349	104 042
Tuji gosti							
SKUPAJ	482 822	807 487	841 034	790 782	876 789	813 721	869 037
Januar	8 313	17 608	19 025	18 603	15 679	16 049	16 778
Februar	7 404	17 886	17 795	18 130	16 922	18 098	19 310
Marec	9 523	33 435	35 504	23 657	33 203	25 732	29 033
April	24 917	36 584	37 121	46 281	43 769	52 691	44 578
Maj	34 659	70 876	71 343	64 336	76 652	58 351	65 530
Junij	56 256	81 536	90 950	91 158	90 715	96 636	96 673
Julij	101 229	158 409	179 569	173 515	191 705	169 291	182 402
Avgust	123 667	197 906	191 165	170 303	196 935	179 366	206 779
September	65 659	98 647	97 920	89 991	107 952	100 742	112 791
Oktober	25 863	47 909	46 871	49 120	52 510	48 574	50 989
November	12 398	22 487	26 763	21 937	23 521	22 080	19 901
December	12 934	24 204	27 008	23 751	27 226	26 111	24 273

1-7. Prenočitve po letih in mescih

	1965	1970	1975	1977	1978	1979	1980
Prenočitve skupaj							
SKUPAJ	4050 756	4825 891	6444 354	6740 682	7522 881	8081 110	7771 265
Januar	202 437	215 529	324 803	423 010	478 437	546 436	563 431
Februar	163 668	175 819	251 090	354 997	391 952	446 536	472 704
Marec	160 401	203 612	330 671	359 875	431 926	477 407	441 193
April	196 501	205 000	312 984	386 247	407 158	492 162	431 470
Maj	274 312	322 230	457 147	488 220	553 288	553 611	516 207
Junij	442 710	467 773	656 155	675 332	716 602	799 693	724 647
Julij	820 750	975 910	1275 289	1220 040	1273 616	1307 361	1313 042
Avgust	873 683	1084 080	1253 448	1117 634	1273 540	1315 109	1337 685
September	419 208	495 838	616 043	614 607	728 750	749 839	769 743
Oktober	216 370	305 184	401 076	445 931	514 391	541 661	492 830
November	143 709	189 014	286 407	344 497	370 228	415 569	346 692
December	137 007	185 902	279 241	310 292	382 993	435 726	358 621
Prenočitve domačih gostov							
SKUPAJ	2617 723	2524 835	3854 084	4378 912	4836 191	5367 046	4976 579
Januar	177 494	173 185	269 439	367 969	428 496	492 381	505 059
Februar	139 289	133 097	200 185	303 279	338 351	387 059	404 429
Marec	134 986	124 840	231 638	291 134	329 741	395 117	353 081
April	135 164	127 474	217 814	265 503	300 728	343 623	301 245
Maj	186 433	150 474	271 216	316 913	341 797	378 664	329 278
Junij	253 406	217 694	359 264	379 537	418 888	471 690	414 492
Julij	493 516	460 525	629 320	656 085	651 128	691 006	653 982
Avgust	475 529	472 475	645 909	601 146	646 812	691 439	659 008
September	236 847	225 849	336 141	352 258	412 306	422 167	433 386
Oktober	157 879	172 792	262 951	306 145	352 849	381 672	341 112
November	119 460	141 153	228 018	292 724	309 709	357 426	297 286
December	107 720	125 277	202 198	246 219	305 386	354 802	284 221
Prenočitve tujih gostov							
SKUPAJ	1433 033	2301 056	2590 270	2361 770	2686 690	2714 064	2794 686
Januar	24 943	43 344	55 373	55 041	49 941	54 055	58 372
Februar	24 379	42 722	50 905	51 718	53 601	59 477	68 275
Marec	25 415	78 772	99 033	68 741	102 185	82 290	91 112
April	61 337	77 526	95 170	120 744	106 430	148 539	130 225
Maj	87 879	171 756	185 931	171 307	211 491	174 947	186 929
Junij	189 304	250 079	296 891	295 795	297 714	328 003	310 155
Julij	327 234	515 385	645 969	563 955	622 488	616 355	659 060
Avgust	398 154	611 605	607 539	516 488	626 728	623 670	678 677
September	182 361	269 989	279 902	262 349	316 444	327 672	336 357
Oktober	58 491	132 392	138 125	139 786	161 542	159 989	151 718
November	24 249	47 861	58 389	51 773	60 519	58 143	49 406
December	29 287	60 625	77 043	64 073	77 607	80 924	74 400

2. ZMOGLJIVOSTI 1980

2-1. Sobe in ležišča po vrstah nastanitvenih zmogljivosti in vrstah krajev¹⁾

	Skupaj	Ljubljana	Zdraviliški	Klimatski		Drugi turistični	Neturistični
				obmorski	gorski		
Sobe							
SKUPAJ	29 643	2 023	3 676	9 079	9 743	3 557	1 565
Osnovne nastanitvene zmogljivosti	15 773	1 465	2 818	3 847	3 831	3 040	772
Hoteli	11 398	1 211	958	3 595	3 131	2 312	191
Penzioni	390	14	7	51	158	95	65
Moteli	525	41	33	10	230	132	79
Prenočišča	1 005	161	69	-	151	384	240
Turistična naselja	120	-	-	120	-	-	-
Gostilne in druge gostinske enote	476	38	-	-	124	117	197
Topliška in mineralna zdravilišča	1 751	-	1 751	-	-	-	-
Klimatska zdravilišča	108	-	-	71	37	-	-
Dopolnilne nastanitvene zmogljivosti	13 870	558	858	5 232	5 912	517	793
Planinski domovi in kočice	941	-	-	-	702	84	155
Delavski počitniški domovi	2 529	-	59	1 370	1 012	2	86
Otroški in mladinski počitniški domovi	634	-	25	405	123	81	-
Šotorišča	4 661	256	75	1 840	1 950	155	385
Negostinski objekti	207	193	-	6	-	8	-
Spalni vagoni	93	93	-	-	-	-	-
Zasebne turistične sobe	4 701	12	626	1 611	2 125	167	160
Zasebna stanovanja	104	4	73	-	-	20	7
Ležišča²⁾							
SKUPAJ	71 927	4 202	6 924	22 198	26 581	7 711	4 311
Osnovne nastanitvene zmogljivosti	31 635	2 749	5 183	7 667	8 071	6 157	1 808
Hoteli	22 514	2 202	1 833	7 139	6 381	4 529	430
Penzioni	1 012	30	21	132	432	247	150
Moteli	1 136	93	75	20	418	303	227
Prenočišča	2 267	341	130	-	420	805	571
Turistična naselja	236	-	-	236	-	-	-
Gostilne in druge gostinske enote	1 111	83	-	-	325	273	430
Topliška in mineralna zdravilišča	3 124	-	3 124	-	-	-	-
Klimatska zdravilišča	235	-	-	140	95	-	-
Dopolnilne nastanitvene zmogljivosti	40 292	1 453	1 741	14 531	18 510	1 554	2 503
Planinski domovi in kočice	4 724	-	-	-	3 652	338	734
Delavski počitniški domovi	8 054	-	119	4 518	3 131	4	282
Otroški in mladinski počitniški domovi	2 489	-	50	1 542	657	240	-
Šotorišča	13 268	754	154	4 490	6 290	470	1 110
Negostinski objekti	569	453	-	73	-	43	-
Spalni vagoni	205	205	-	-	-	-	-
Zasebne turistične sobe	10 767	32	1 270	3 908	4 780	416	361
Zasebna stanovanja	216	9	148	-	-	43	16

1) Stanje 31. 8.

2) Všteta so stalna in pomožna ležišča

2-2. Poprečna zasedenost ležišč po vrstah nastanitvenih zmogljivosti in vrstah krajev

%

	Skupaj	Ljubljana	Zdraviliški	Klimatski		Drugi turistični	Neturistični
				obmorski	gorski		
Poprečna letna zasedenost ležišč ¹⁾							
SKUPAJ	30	44	52	25	22	45	19
Osnovne nastanitvene zmogljivosti	49	52	64	43	44	52	34
Hoteli	51	52	63	44	49	59	42
Penzioni	32	66	18	26	33	34	27
Moteli	45	76	68	20	30	51	48
Prenočišča	31	36	30	-	23	31	36
Turistična naselja	21	-	-	21	-	-	-
Gostilne in druge gostinske enote	22	66	-	-	16	20	20
Topliška in mineralna zdravilišča	66	-	66	-	-	-	-
Klimatska zdravilišča	52	-	-	60	40	-	-
Dopolnilne nastanitvene zmogljivosti	14	30	16	15	13	16	7
Planinski domovi in kočje	9	-	-	-	10	10	5
Delavski počitniški domovi	19	-	25	16	23	24	14
Otroški in mladinski počitniški domovi	16	-	20	12	28	6	-
Šotorišča	12	24	29	13	11	9	5
Negostinski objekti	6	5	-	10	-	13	-
Zasebne turistične sobe	15	56	13	18	10	33	14

Zasedenost ležišč v avgustu ²⁾

SKUPAJ	60	55	75	73	52	56	31
Osnovne nastanitvene zmogljivosti	73	56	83	90	71	63	45
Hoteli	78	56	86	92	77	69	55
Penzioni	40	69	41	48	40	37	30
Moteli	79	95	91	36	73	83	78
Prenočišča	41	43	49	-	33	39	46
Turistična naselja	63	-	-	63	-	-	-
Gostilne in druge gostinske enote	32	73	-	-	42	23	22
Topliška in mineralna zdravilišča	83	-	83	-	-	-	-
Klimatska zdravilišča	-	-	-	97	64	-	-
Dopolnilne nastanitvene zmogljivosti	50	52	50	64	43	32	21
Planinski domovi in kočje	27	-	-	-	33	15	6
Delavski počitniški domovi	58	-	69	70	44	13	34
Otroški in mladinski počitniški domovi	47	-	80	48	56	7	-
Šotorišča	52	55	73	59	53	41	23
Negostinski objekti	34	28	-	65	-	52	-
Zasebne turistične sobe	51	38	45	71	38	45	33

1) Odstotek zasedenosti ležišč je računana na vsa ležišča (stalna in pomožna) po obrazcu

$$\frac{\text{število prenočitev}}{\text{število ležišč} \times \text{število dni v letu}} \times 100$$

Letna zasedenost je računana na število ležišč v višku sezone (avgusta).

2) Zasedenost ležišč v avgustu je računana na vsa ležišča (stalna in pomožna) po obrazcu

$$\frac{\text{število prenočitev}}{\text{število ležišč} \times \text{število dni v avgustu}} \times 100$$

3. GOSTI IN PRENOČITVE 1980

3-1. Gosti in prenočitve po vrstah nastanitvenih zmogljivosti in vrstah krajev

	Skupaj	Ljubljana	Zdraviliški	Klimatski		Drugi turistični	Neturistični
				obmorski	gorski		
Gosti							
SKUPAJ	2377 583	410 989	161 996	359 745	716 252	575 288	153 313
Osnovne nastanitvene zmogljivosti	1784 907	301 117	148 198	246 087	433 946	545 252	110 307
Hoteli	1392 634	254 451	66 161	234 370	362 678	447 361	27 613
Penzioni	43 203	4 235	254	2 787	17 836	11 180	6 911
Moteli	150 233	18 421	17 140	607	38 217	43 375	32 473
Prenočišča	96 146	19 335	2 939	-	7 528	37 669	28 675
Turistična naselja	5 787	-	-	5 787	-	-	-
Gostilne in druge gostinske enote	30 513	4 675	-	-	5 536	5 667	14 635
Topliška in mineralna zdravilišča	61 704	-	61 704	-	-	-	-
Klimatska zdravilišča	4 687	-	-	2 536	2 151	-	-
Dopolnilne nastanitvene zmogljivosti	592 676	109 872	13 798	113 658	282 306	30 036	43 006
Planinski domovi in kočje	110 420	-	-	-	95 299	4 332	10 789
Delavski počitniški domovi	102 087	-	1 447	33 522	61 823	156	5 139
Otroški in mladinski počitniški domovi	20 089	-	120	8 160	11 431	378	-
Šotorišča	172 335	25 041	3 765	36 936	79 257	11 720	15 616
Negostinski objekti	4 193	3 363	-	295	-	535	-
Spalni vagoni	79 061	79 061	-	-	-	-	-
Zasebne turistične sobe	101 794	2 118	7 748	34 745	34 496	11 691	10 996
Zasebna stanovanja	2 697	289	718	-	-	1 224	466
Prenočitve gostov							
SKUPAJ	7771 265	681 973	1312 929	2033 264	2182 707	1267 264	293 128
Osnovne nastanitvene zmogljivosti	5656 761	520 699	1211 920	1218 718	1301 812	1176 752	226 860
Hoteli	4181 050	422 551	422 313	1155 602	1135 817	978 699	66 068
Penzioni	118 150	7 209	1 376	12 363	51 823	30 793	14 586
Moteli	188 692	25 818	18 645	1 435	46 437	56 598	39 759
Prenočišča	259 671	45 211	14 450	-	34 612	90 815	74 583
Turistična naselja	18 328	-	-	18 328	-	-	-
Gostilne in druge gostinske enote	90 888	19 910	-	-	19 267	19 847	31 864
Topliška in mineralna zdravilišča	755 136	-	755 136	-	-	-	-
Klimatska zdravilišča	44 846	-	-	30 990	13 856	-	-
Dopolnilne nastanitvene zmogljivosti	2114 504	161 274	101 009	814 546	880 895	90 512	66 268
Planinski domovi in kočje	162 017	-	-	-	136 749	12 640	12 628
Delavski počitniški domovi	551 405	-	10 809	263 860	262 351	352	14 033
Otroški in mladinski počitniški domovi	146 739	-	3 680	69 874	68 241	4 944	-
Šotorišča	577 503	65 350	16 569	215 740	244 041	14 718	21 085
Negostinski objekti	13 309	8 512	-	2 792	-	2 005	-
Spalni vagoni	79 061	79 061	-	-	-	-	-
Zasebne turistične sobe	574 730	7 987	64 625	262 280	169 513	52 705	17 620
Zasebna stanovanja	9 740	364	5 326	-	-	3 148	902

3-2. Domači in tuji gosti po pripadnosti in po mescih

1978. letna

	Skupaj	I	II	III	IV	V
SKUPAJ	2377 583	146 337	131 578	134 714	149 146	188 514
DOMAČI GOSTI	1508 546	129 559	112 268	105 681	104 568	122 984
SR Bosna in Hercegovina	153 075	11 172	11 295	11 202	11 472	16 165
SR Črna gora	15 873	1 201	1 319	790	1 597	1 208
SR Hrvaška	295 002	29 262	22 264	22 449	21 758	23 496
SR Makedonija	49 019	2 500	2 980	2 623	3 170	5 851
SR Slovenija	658 086	52 335	51 396	47 876	42 729	46 344
SR Srbija	337 491	33 089	23 014	20 741	23 842	29 920
- Ožja Srbija	308 655	29 670	20 253	18 925	21 739	27 748
- SAP Vojvodina	21 751	3 025	2 213	1 346	1 528	1 704
- SAP Kosovo	7 085	394	548	470	575	468
TUJI GOSTI	869 037	16 778	19 310	29 033	44 578	65 530
Avstrija	76 552	1 805	2 574	3 927	5 282	7 063
Belgija	13 973	222	285	163	194	561
Bolgarija	1 802	79	46	100	108	91
Češkoslovaška	10 693	122	268	361	212	466
Danska	12 400	55	56	95	212	611
DR Nemčija	4 634	127	180	140	227	453
Finska	2 941	32	317	76	273	168
Francija	44 335	419	590	1 586	1 979	3 056
Grčija	10 151	219	141	386	1 361	327
Italija	132 050	3 491	3 062	4 007	10 451	8 767
Madžarska	24 948	591	369	1 087	1 821	1 501
Nizozemska	67 106	530	502	495	607	3 603
Norveška	4 147	26	36	44	54	217
Poljska	15 302	127	167	301	368	1 571
Romunija	1 304	19	121	89	71	41
Sovjetska zveza	6 637	1 022	656	768	779	819
Švedska	12 434	457	2 376	902	306	670
Švica	24 135	264	365	529	1 380	1 979
Velika Britanija	30 570	592	823	928	1 290	3 113
ZR Nemčija	273 140	2 911	2 384	6 545	11 131	21 374
Druge evropske države	12 472	142	144	169	451	797
Japonska	1 211	63	78	90	95	102
Kanada	2 847	65	47	156	58	261
Turčija	33 286	1 793	2 524	4 392	3 366	2 807
ZDA	25 964	323	353	753	787	2 055
Druge izvenevropske države	24 003	1 282	846	944	1 515	3 057

3-2. Domači in tuji gosti po pripadnosti in mescih (nadaljevanje)

	VI	VII	VIII	IX	X	XI	XII
SKUPAJ	230 468	325 072	364 794	268 750	180 056	129 839	128 315
DOMAČI GOSTI	133 795	142 670	158 015	155 959	129 067	109 938	104 042
ŠR Bosna in Hercegovina	13 880	10 734	12 212	15 283	15 717	12 767	11 176
SR Črna gora	1 634	1 004	1 239	1 684	1 541	1 339	1 317
SR Hrvaška	26 329	23 755	23 581	27 615	25 476	25 332	23 685
SR Makedonija	7 657	3 555	2 891	7 073	4 635	3 470	2 614
SR Slovenija	52 964	74 064	90 608	67 166	44 631	42 486	45 487
SR Srbija	31 331	29 558	27 484	37 138	37 067	24 544	19 763
- Ožja Srbija	28 893	26 489	25 087	35 192	34 105	22 215	18 339
- SAP Vojvodina	1 895	2 351	1 720	1 272	2 144	1 673	880
- SAP Kosovo	543	718	677	674	818	656	544
TUJI GOSTI	96 673	182 402	206 779	112 791	50 989	19 901	24 273
Avstrija	8 627	10 791	14 406	10 639	6 355	2 720	2 363
Belgija	1 334	5 821	3 499	992	254	113	535
Bolgarija	143	218	197	404	200	110	106
Češkoslovaška	1 301	2 281	2 765	1 930	461	257	319
Danska	1 717	6 100	1 705	1 432	280	105	32
DR Nemčija	793	695	681	517	384	214	223
Finska	321	380	413	364	353	79	165
Francija	3 975	9 716	16 592	4 687	1 041	354	340
Grčija	997	1 954	2 414	1 088	491	256	517
Italija	9 210	12 315	38 098	17 589	8 998	6 317	9 745
Madžarska	3 172	4 890	5 497	3 266	1 325	694	735
Nizozemska	9 723	31 244	13 789	4 871	940	215	587
Norveška	626	1 943	663	364	133	23	18
Poljska	2 273	2 750	2 862	2 044	2 033	510	296
Romunija	113	130	170	294	101	83	72
Sovjetska zveza	835	280	142	452	469	180	235
Švedska	1 481	3 066	1 111	889	353	181	442
Švica	2 600	6 257	3 846	3 400	2 364	531	620
Velika Britanija	5 036	5 001	6 311	4 880	1 852	314	430
ZR Nemčija	30 852	59 273	76 078	39 976	15 496	3 552	3 570
Druge evropske države	1 344	2 850	3 774	1 709	673	251	168
Japonska	154	150	156	97	111	43	72
Kanada	305	559	512	480	297	46	61
Turčija	3 410	4 171	3 832	2 931	1 656	1 147	1 257
ZDA	3 425	6 296	3 849	4 565	2 750	454	354
Druge izvenevropske države	2 906	3 321	3 419	2 931	1 619	1 152	1 011

3-3. Prenočitve domačih in tujih gostov po pripadnosti in po mesecih

	Skupaj	I	II	III	IV	V
SKUPAJ	7771 265	563 431	472 704	444 193	431 470	516 207
PRENOČITVE DOMAČIH GOSTOV	4976 579	505 059	404 429	353 081	301 245	329 278
SR Bosna in Hercegovina	440 121	29 809	33 659	33 889	32 249	39 237
SR Črna gora	38 714	3 310	3 690	2 047	3 310	2 694
SR Hrvaška	1034 141	139 809	85 613	71 310	60 994	70 363
SR Makedonija	110 172	6 536	7 591	6 583	7 805	10 016
SR Slovenija	2383 567	186 392	194 407	183 655	138 155	140 361
SR Srbija	969 864	139 203	79 469	55 592	58 732	66 607
- Ožja Srbija	847 954	117 555	65 733	47 440	51 370	59 454
- SAP Vojvodina	101 314	20 535	12 201	6 543	6 000	5 743
- SAP Kosovo	20 596	1 113	1 535	1 614	1 362	1 410
PRENOČITVE TUJIH GOSTOV	2794 686	58 372	68 275	91 112	130 225	186 929
Avstrija	294 983	7 341	9 406	16 486	21 405	24 127
Belgija	40 377	1 072	1 829	347	707	806
Bolgarija	4 843	487	233	563	408	341
Češkoslovaška	31 991	461	1 121	1 459	501	966
Danska	41 614	117	144	334	515	2 619
DR Nemčija	14 219	326	551	859	619	2 093
Finska	16 203	72	1 957	289	2 142	2 223
Francija	108 637	1 163	2 095	8 811	9 559	10 837
Grčija	14 378	321	338	492	3 093	396
Italija	289 530	8 558	6 357	8 718	17 467	14 413
Madžarska	63 716	3 234	2 146	3 676	2 731	2 996
Nizozemska	305 773	3 836	2 682	1 743	1 825	13 716
Norveška	20 754	117	137	205	187	674
Poljska	35 751	610	556	1 343	1 241	3 852
Romunija	2 632	58	312	302	93	68
Sovjetska zveza	15 307	2 379	1 424	1 542	1 593	1 676
Švedska	45 628	3 258	15 164	3 884	2 632	2 261
Švica	117 703	1 045	1 708	2 185	5 447	7 529
Velika Britanija	145 008	3 404	4 856	3 692	4 706	12 766
ZR Nemčija	993 191	14 332	8 564	22 180	43 758	66 315
Druge evropske države	41 485	282	266	358	912	2 123
Japonska	2 433	121	198	189	155	266
Kanada	5 285	207	95	281	160	442
Turčija	39 285	2 034	2 904	6 040	4 062	3 301
ZDA	50 906	967	1 005	2 647	1 496	4 900
Druge izvenevropske države	53 054	2 570	2 227	2 487	2 811	5 223

3-3. Prenočitve domačih in tujih gostov po pripadnosti in po mescih (nadaljevanje)

	VI	VII	VIII	IX	X	XI	XII
SKUPAJ	724 647	1313 042	1337 685	769 743	492 830	346 692	358 621
PRENOČITVE DOMAČIH GOSTOV	14 492	653 982	659 008	433 386	341 112	297 286	284 221
SR Bosna in Hercegovina	39 277	41 442	43 605	42 605	41 687	33 694	28 968
SR Črna gora	3 706	3 891	4 700	3 518	2 941	2 385	2 522
SR Hrvaška	80 626	112 017	111 334	86 766	71 035	73 529	70 745
SR Makedonija	18 014	9 561	8 185	13 177	9 332	7 738	6 634
SR Slovenija	192 043	370 215	388 705	203 238	135 853	122 580	127 963
SR Srbija	80 826	116 856	102 479	84 082	80 264	57 360	48 389
- Ožja Srbija	70 103	104 637	90 484	79 189	70 354	48 160	43 475
- SAP Vojvodina	9 242	10 077	9 977	3 127	7 291	7 546	3 032
- SAP Kosovo	1 481	2 142	2 018	1 766	2 619	1 654	1 882
PRENOČITVE TUJIH GOSTOV	310 155	659 060	678 677	336 357	151 718	49 406	74 400
Avstrija	30 528	50 587	54 933	38 762	21 929	10 633	8 846
Belgija	2 744	17 509	8 987	2 324	372	217	3 463
Bolgarija	263	477	551	632	342	209	337
Češkoslovaška	4 195	7 185	8 174	4 942	1 230	829	928
Danska	4 782	19 624	6 980	4 777	1 294	330	98
DR Nemčija	1 636	2 132	1 501	1 245	1 336	1 118	805
Finska	533	711	666	2 869	3 699	206	836
Francija	16 990	17 465	29 271	8 234	2 024	1 154	1 034
Grčija	1 222	2 367	3 024	1 281	588	329	927
Italija	21 175	34 413	94 255	32 032	18 067	11 818	22 257
Madžarska	7 398	12 815	14 265	7 295	3 160	1 300	2 700
Nizozemska	38 648	151 742	63 881	21 247	1 730	432	4 291
Norveška	3 845	9 013	4 361	1 690	427	63	35
Poljska	4 295	6 906	7 136	3 974	4 264	906	588
Romunija	331	377	319	337	159	129	147
Sovjetska zveza	1 669	762	464	894	1 063	1 252	589
Švedska	2 791	7 504	2 847	2 156	825	395	1 911
Švica	11 035	32 718	17 956	17 883	15 813	1 722	2 662
Velika Britanija	22 352	26 450	31 295	25 624	7 394	725	1 744
ZR Nemčija	111 013	224 251	294 324	132 443	50 867	10 411	14 733
Druge evropske države	5 264	11 648	12 612	6 188	863	429	540
Japonska	264	324	333	178	253	55	97
Kanada	484	1 021	1 079	700	519	148	149
Turčija	3 826	4 832	4 391	3 174	1 865	1 346	1 510
ZDA	5 167	9 083	6 627	8 634	8 359	1 065	956
Druge izvenevropske države	7 605	7 144	8 445	6 842	3 276	2 187	2 237

3-4. Gosti in prenočitve po vrstah krajev in po mescih

	Skupaj			Zdraviliški			Klimatski obmorski		
	skupaj	domači	tujji	skupaj	domači	tujji	skupaj	domači	tujji
Gosti									
1980	2377 583	1508 546	869 037	161 996	123 609	38 387	359 745	175 108	184 637
I	146 337	129 559	16 778	9 312	8 344	968	14 073	12 231	1 842
II	131 578	112 268	19 310	9 104	7 960	1 144	11 540	9 298	2 242
III	134 714	105 681	29 033	11 871	9 192	2 679	14 221	9 012	5 209
IV	149 146	104 568	40 578	11 856	8 949	2 907	22 324	12 194	10 130
V	188 514	122 984	65 530	14 976	11 467	3 509	26 953	11 409	15 544
VI	230 468	133 795	96 673	16 053	12 095	3 958	40 132	17 991	22 141
VII	325 072	142 670	182 402	17 347	12 338	5 009	74 243	34 085	40 158
VIII	364 794	158 015	206 779	19 118	12 360	6 758	71 493	27 454	44 039
IX	268 750	155 959	112 791	16 407	11 810	4 597	36 708	13 324	23 384
X	180 056	129 067	50 989	13 914	10 361	3 553	22 024	10 507	11 517
XI	129 839	109 938	19 901	11 855	9 853	2 002	13 638	10 290	3 348
XII	128 315	104 042	24 273	10 183	8 880	1 303	12 396	7 313	5 083
Prenočitve gostov									
1980	7771 265	4976 579	2794 686	1312 929	1104 271	208 658	2033 264	886 547	1146 717
I	563 431	505 059	58 372	81 828	75 841	5 987	66 398	59 483	6 915
II	472 704	404 429	68 275	75 403	69 291	6 112	44 640	37 906	6 734
III	444 193	353 081	91 112	101 850	85 559	16 291	57 036	35 593	21 443
IV	431 470	301 245	130 225	97 714	79 045	18 669	82 285	35 031	47 254
V	516 207	329 278	186 929	105 814	84 665	21 149	115 226	39 187	77 039
VI	724 647	414 492	310 155	130 466	107 976	22 490	225 227	81 937	143 290
VII	1313 042	653 982	659 060	154 190	132 795	21 395	554 330	241 512	312 818
VIII	1337 685	659 008	678 677	160 791	132 580	282 211	504 216	201 076	303 140
IX	769 743	433 386	336 357	131 472	103 700	27 772	210 977	67 341	143 636
X	492 830	341 112	151 718	108 999	88 069	20 930	93 261	31 576	61 685
XI	346 692	297 886	49 406	93 243	80 151	13 092	38 218	30 376	7 842
XII	358 621	284 221	74 400	71 159	64 599	6 560	41 450	26 529	14 921

3-4. Gosti in prenočitve po vrstah krajev in po mescih (nadaljevanje)

	Klimatski gorski			Drugi turistični ¹⁾			Neturistični		
	skupaj	domači	tuji	skupaj	domači	tuji	skupaj	domači	tuji
Gosti									
1980	716 252	429 298	286 954	986 277	680 691	305 586	153 313	99 840	53 473
I	46 935	42 161	4 774	65 958	57 490	8 468	10 059	9 333	726
II	39 272	32 984	6 288	63 761	54 787	8 974	7 901	7 239	662
III	32 667	25 948	6 719	67 205	53 901	13 304	8 750	7 628	1 122
IV	35 206	23 183	12 023	69 921	51 948	17 973	9 839	8 294	1 545
V	56 147	36 102	20 045	79 236	55 664	23 572	11 202	8 342	2 860
VI	68 477	37 021	31 456	91 127	57 825	33 302	14 679	8 863	5 816
VII	109 355	42 082	67 273	100 875	46 267	54 608	23 252	7 898	15 354
VIII	136 260	60 248	76 012	114 564	49 414	65 150	23 359	8 539	14 820
IX	96 915	58 131	38 784	103 869	63 564	40 305	14 851	9 130	5 721
X	44 325	30 698	13 627	88 624	68 798	19 826	11 169	8 703	2 466
XI	21 744	18 680	3 064	73 944	63 742	10 202	8 658	7 373	1 285
XII	28 949	22 060	6 889	67 193	57 291	9 902	9 594	8 498	1 096
Prenočitve gostov									
1980	2182 707	1317 675	865 032	1949 237	1449 455	499 782	293 128	218 631	74 497
I	248 958	223 299	25 659	147 399	129 480	17 919	18 848	16 956	1 892
II	189 260	153 919	35 341	146 164	127 771	18 393	17 237	15 542	1 695
III	115 397	92 148	23 249	151 982	123 709	28 273	17 928	16 072	1 856
IV	90 779	59 567	31 212	141 283	110 678	30 605	19 409	16 924	2 485
V	118 025	72 633	45 392	155 828	116 666	39 162	21 314	17 127	4 187
VI	170 481	85 134	85 347	170 843	119 377	51 466	27 630	20 068	7 562
VII	374 981	152 899	222 082	190 851	108 231	82 620	38 690	18 545	20 145
VIII	425 743	191 837	233 906	205 603	111 294	94 309	41 332	22 221	19 111
IX	203 595	106 264	97 331	195 202	134 735	60 467	28 497	21 346	7 151
X	94 147	65 371	28 776	172 794	136 366	36 428	23 629	19 730	3 899
XI	53 736	48 512	5 224	141 588	121 013	20 575	19 907	17 234	2 673
XII	97 605	66 092	31 513	129 700	110 135	19 565	18 707	16 866	1 841

1) Vključena je Ljubljana.

3-5. Gosti in prenočitve po nastanitvenih zmogljivosti in po mescih

	Skupaj	I	II	III	IV	V	VI
Gosti							
SKUPAJ	2377 583	146 337	131 578	134 714	149 146	188 514	230 468
Osnovne nastanitvene zmogljivosti	1784 907	113 626	108 291	116 420	131 898	163 034	178 782
Hoteli	1392 634	88 170	85 261	90 879	104 627	127 590	138 396
Penzioni	43 203	3 716	3 162	3 447	3 284	2 737	4 743
Moteli	150 233	6 317	5 828	6 501	9 691	15 645	16 989
Prenočišča	96 146	6 941	7 455	7 690	7 231	7 647	8 592
Turistična naselja	5 787	62	-	-	531	959	792
Gostilne in druge gostinske enote	30 513	2 507	2 250	2 284	2 172	2 715	3 253
Topliška in mineralna zdravilišča	61 704	5 242	3 616	5 390	4 311	5 573	5 726
Klimatska zdravilišča	4 687	671	722	229	51	168	291
Dopolnilne nastanitvene zmogljivosti	592 676	32 711	23 284	18 294	17 248	25 480	51 686
Planinski domovi in kočice	110 420	5 183	3 769	2 639	2 865	3 621	5 890
Delavski počitniški domovi	102 087	10 385	7 259	5 625	4 493	5 636	9 281
Otroški in mladinski počitniški domovi	20 089	1 437	2 067	764	370	1 046	3 053
Šotorišča	172 335	2 060	1 813	1 063	1 304	5 008	18 408
Negostinski objekti	4 193	-	49	-	-	-	171
Spalni vagoni	79 061	9 259	5 645	5 722	5 500	5 735	5 550
Zasebne turistične sobe	101 794	4 320	2 602	2 372	2 657	4 275	8 929
Zasebna stanovanja	2 697	67	80	109	59	159	404
Prenočitve gostov							
SKUPAJ	7771 265	563 431	472 704	444 193	431 470	516 207	724 647
Osnovne nastanitvene zmogljivosti	5656 761	449 494	384 550	387 907	387 062	454 584	547 663
Hoteli	4181 050	333 313	284 588	275 758	285 773	333 945	404 267
Penzioni	118 150	14 080	11 860	9 367	9 068	6 374	12 173
Moteli	188 692	8 874	8 229	8 676	11 571	19 157	21 241
Prenočišča	259 671	20 332	22 379	19 910	17 214	20 240	21 860
Turistično osebje	18 328	62	-	-	807	1 432	2 154
Gostilne in druge gostinske enote	90 888	7 667	8 345	7 626	6 019	7 272	9 102
Topliška in mineralna zdravilišča	755 136	59 892	44 867	64 469	56 398	65 275	73 139
Klimatska zdravilišča	44 846	5 274	4 282	2 101	212	889	3 727
Dopolnilne nastanitvene zmogljivosti	2114 504	113 937	88 154	56 286	44 408	61 623	176 984
Planinski domovi in kočice	162 017	18 092	12 124	8 520	5 361	5 058	7 818
Delavski počitniški domovi	551 405	45 443	34 983	20 832	13 621	16 596	47 622
Otroški in mladinski počitniški domovi	146 739	11 085	12 732	4 073	1 764	1 375	21 508
Šotorišča	577 503	5 324	7 875	4 508	4 783	12 093	48 191
Negostinski objekti	13 309	-	255	-	-	-	379
Spalni vagoni	79 061	9 259	5 645	5 722	5 500	5 735	5 550
Zasebne turistične sobe	574 730	24 535	14 334	12 488	13 258	20 337	44 288
Zasebna stanovanja	9 740	199	176	143	121	429	1 628

3-5. Gosti in prenočitve po vrstah nastanitvenih zmogljivosti in po mescih (nadaljevanje)

	VII	VIII	IX	X	XI	XII
Gosti						
SKUPAJ	325 072	364 794	265 750	180 056	129 839	128 315
Osnovne nastanitvene zmogljivosti	187 623	207 342	200 908	157 822	111 101	108 057
Hoteli	141 799	158 350	156 431	126 196	88 923	86 012
Penzioni	5 133	5 169	4 468	2 592	2 295	2 457
Moteli	20 393	22 531	19 355	13 688	6 887	6 408
Prenočišča	10 164	10 698	10 175	7 221	6 016	6 316
Turistična naselja	727	844	1 216	656	-	-
Gostilne in druge gostinske enote	3 255	3 162	2 944	2 291	1 847	1 833
Topliška in mineralna zdravilišča	5 746	6 124	5 934	4 931	4 794	4 317
Klimatska zdravilišča	406	464	385	247	339	714
Dopolnilne nastanitvene zmogljivosti	137 449	157 452	67 842	22 234	18 738	20 258
Planinski domovi in kočee	16 437	33 540	26 645	4 375	1 584	3 872
Delavski počitniški domovi	19 706	19 928	8 208	4 081	3 050	4 435
Otroški in mladinski počitniški domovi	4 937	4 089	876	341	350	759
Šotorišča	64 203	62 129	13 195	1 417	843	892
Negostinski objekti	1 743	2 230	-	-	-	-
Spalni vagoni	3 515	6 233	7 974	7 280	9 643	7 005
Zasebne turistične sobe	26 331	28 569	10 713	4 574	3 199	3 253
Zasebna stanovanja	577	734	231	166	69	42
Prenočitve gostov						
SKUPAJ	1313 042	1337 685	769 743	492 830	346 692	358 621
Osnovne nastanitvene zmogljivosti	672 422	717 795	597 190	442 465	306 128	309 501
Hoteli	505 317	546 672	449 212	326 471	211 542	224 192
Penzioni	16 968	12 421	8 156	5 990	4 974	6 719
Moteli	24 487	27 888	23 481	16 645	9 364	9 079
Prenočišča	28 349	28 854	26 441	21 092	16 994	16 006
Turistična naselja	5 653	4 624	2 608	988	-	-
Gostilne in druge gostinske enote	7 975	10 971	8 477	6 489	5 498	5 447
Topliška in mineralna zdravilišča	78 196	80 262	73 826	61 881	54 465	42 466
Klimatska zdravilišča	5 477	6 103	4 989	2 909	3 291	5 592
Dopolnilne nastanitvene zmogljivosti	640 620	619 890	172 553	50 365	40 564	49 120
Planinski domovi in kočee	19 694	39 987	29 908	5 734	2 438	7 283
Delavski počitniški domovi	150 615	145 567	37 921	13 026	11 814	13 365
Otroški in mladinski počitniški domovi	43 032	36 139	9 211	1 061	680	4 079
Šotorišča	239 163	213 302	31 521	4 876	3 093	2 774
Negostinski objekti	6 539	6 106	-	-	-	-
Spalni vagoni	3 515	6 233	7 974	7 280	9 643	7 005
Zasebne turistične sobe	175 794	169 302	55 196	17 995	12 702	14 501
Zasebna stanovanja	2 268	3 254	822	393	194	113

4. DOMAČI GOSTI IN PRENOČITVE 1980

4-1. Domači gosti in prenočitve po vrstah nastanitvenih zmogljivosti in po mescih

	Skupaj	I	II	III	IV	V	VI
Gosti							
SKUPAJ	1508 546	129 559	112 268	105 681	104 568	122 984	133 795
Osnovne nastanitvene zmogljivosti	1125 848	97 284	89 211	87 913	88 831	103 555	102 782
Hoteli	852 984	74 476	68 355	66 177	67 714	77 099	76 585
Penzioni	30 535	3 338	2 967	3 058	2 692	1 988	3 109
Moteli	79 662	5 019	4 777	4 796	6 231	10 333	8 164
Prenočišča	78 399	6 455	7 052	7 062	6 439	6 467	6 686
Turistična naselja	2 297	27	-	-	242	416	440
Gostilne in druge gostinske enote	25 074	2 419	2 141	2 182	1 974	2 405	2 633
Topliška in mineralna zdravilišča	52 399	4 886	3 209	4 439	3 492	4 691	4 890
Klimatska zdravilišča	4 498	664	710	199	47	156	275
Dopolnilne nastanitvene zmogljivosti	382 698	32 275	23 057	17 768	15 737	19 429	31 013
Planinski domovi in kočice	101 257	5 163	3 748	2 606	2 835	3 549	5 622
Delavski počitniški domovi	98 226	10 373	7 218	5 584	4 090	5 251	8 876
Otroški in mladinski počitniški domovi	17 139	1 437	2 062	739	353	1 016	2 944
Šotorišča	29 218	1 924	1 745	926	794	1 090	3 085
Negostinski objekti	2 561	-	49	-	-	-	119
Spalni vagoni	79 061	9 259	5 645	5 722	5 500	5 735	5 550
Zasebne turistične sobe	53 730	4 053	2 518	2 100	2 114	2 690	4 583
Zasebna stanovanja	1 506	66	72	91	51	98	234
Prenočitve gostov							
SKUPAJ	4976 579	505 059	404 429	353 081	301 245	329 278	414 492
Osnovne nastanitvene zmogljivosti	3627 659	392 661	317 079	298 466	261 119	284 816	301 784
Hoteli	2415 150	284 388	223 767	200 535	177 401	186 051	187 430
Penzioni	94 231	13 223	11 470	8 763	7 549	5 370	9 590
Moteli	106 432	7 255	6 778	6 609	7 590	12 805	10 537
Prenočišča	225 866	19 216	21 331	18 355	15 399	17 984	18 754
Turistična naselja	3 911	27	-	-	354	485	730
Gostilne in druge gostinske enote	79 354	7 192	7 804	7 181	5 533	6 569	7 944
Topliška in mineralna zdravilišča	658 619	56 138	41 714	55 108	47 085	54 675	63 125
Klimatska zdravilišča	44 096	5 222	4 215	1 915	208	877	3 674
Dopolnilne nastanitvene zmogljivosti	1348 920	112 398	87 350	54 615	40 126	44 462	112 708
Planinski domovi in kočice	151 073	18 060	12 094	8 453	5 331	4 960	7 505
Delavski počitniški domovi	535 923	45 377	34 782	20 764	13 025	15 859	45 271
Otroški in mladinski počitniški domovi	134 553	11 085	12 727	4 048	1 747	1 338	21 328
Šotorišča	132 336	4 743	7 682	4 180	3 430	3 760	8 666
Negostinski objekti	9 428	-	285	-	-	-	247
Spalni vagoni	79 061	9 259	5 645	5 722	5 500	5 735	5 550
Zasebne turistične sobe	300 179	23 678	13 993	11 331	10 981	12 559	23 008
Zasebna stanovanja	6 367	196	142	117	112	251	1 133

4-1. Domači gosti in prenočitve po vrstah nastanitvenih zmogljivosti in po mesecih (nadaljevanje)

	VII	VIII	IX	X	XI	XII
Gosti						
SKUPAJ	142 670	158 015	155 959	129 067	109 938	104 042
Osnovne nastanitvene zmogljivosti	80 073	80 510	109 413	109 510	91 834	84 932
Hoteli	58 465	59 141	81 728	84 282	72 870	66 092
Penzioni	2 338	2 261	2 734	1 972	2 034	2 044
Moteli	5 284	5 405	9 600	10 170	5 173	4 710
Prenočišča	6 333	6 469	7 690	6 389	5 553	5 804
Turistična naselja	145	129	377	521	-	-
Gostilne in druge gostinske enote	2 106	1 750	2 167	1 969	1 691	1 637
Topliška in mineralna zdravilišča	5 011	4 917	4 762	3 975	4 178	3 949
Klimatska zdravilišča	391	438	355	232	335	696
Dopolnilne nastanitvene zmogljivosti	62 597	77 505	46 546	19 557	18 104	19 110
Planinski domovi in kočice	14 321	29 743	24 220	4 095	1 554	3 801
Delavski počitniški domovi	19 344	19 264	7 356	3 527	9 017	4 326
Otroški in mladinski počitniški domovi	3 672	2 813	791	320	327	665
Šotorišča	8 769	7 054	1 627	765	677	762
Negostinski objekti	1 104	1 289	-	-	-	-
Spalni vagoni	3 515	6 233	7 974	7 280	9 643	7 005
Zasebne turistične sobe	11 638	10 804	4 436	3 450	2 828	2 516
Zasebna stanovanja	234	305	142	120	58	35
Prenočitve gostov						
SKUPAJ	653 982	659 008	433 386	341 112	297 286	284 221
Osnovne nastanitvene zmogljivosti	321 214	330 964	322 758	298 468	258 774	239 556
Hoteli	201 474	208 122	208 759	200 271	174 330	162 622
Penzioni	9 644	7 883	5 777	5 023	4 552	5 397
Moteli	6 995	7 606	12 691	12 668	7 560	7 338
Prenočišča	20 556	21 764	22 343	19 435	16 062	14 667
Turistična naselja	600	500	498	717	-	-
Gostilne in druge gostinske enote	5 827	8 587	7 074	5 817	5 049	4 777
Topliška in mineralna zdravilišča	70 671	70 431	60 759	51 652	47 962	39 299
Klimatska zdravilišča	5 447	6 071	4 857	2 885	3 259	5 466
Dopolnilne nastanitvene zmogljivosti	332 768	328 044	110 625	42 644	38 512	44 665
Planinski domovi in kočice	17 373	35 311	27 224	5 345	2 400	7 017
Delavski počitniški domovi	148 012	141 406	34 326	12 211	11 771	13 119
Otroški in mladinski počitniški domovi	37 339	30 475	9 062	1 026	656	3 519
Šotorišča	44 086	40 998	7 818	2 633	2 216	2 124
Negostinski objekti	4 972	3 924	-	-	-	-
Spalni vagoni	3 515	6 233	7 974	7 280	9 643	7 005
Zasebne turistične sobe	75 800	67 968	23 568	13 841	11 665	11 787
Zasebna stanovanja	1 471	1 729	653	308	161	94

4-2. Domači gosti po vrstah nastanitvenih zmogljivosti, republiški pripadnosti in vrstah krajev

	Skupaj	Ljubljana	Zdraviliški	Klimatski		Drugi turistični	Neturistični
				obmorski	gorski		
Gosti							
SKUPAJ	1508 546	266 391	123 609	175 108	429 298	414 300	99 840
Po vrstah objektov:							
Osnovne nastanitvene zmogljivosti	1125 848	172 933	115 668	110 698	247 884	400 091	78 574
Hoteli	852 984	140 177	51 067	104 345	204 147	332 057	21 191
Penzioni	30 535	3 399	185	1 216	12 272	7 940	5 543
Moteli	79 662	10 312	9 904	344	18 630	23 434	17 038
Prenočišča	78 399	15 493	2 113	-	6 104	32 648	22 041
Turistična naselja	2 297	-	-	2 297	-	-	-
Gostilne in druge gostinske enote	25 074	3 552	-	-	4 729	4 032	12 761
Topliška in mineralna zdravilišča	52 399	-	52 399	-	-	-	-
Klimatska zdravilišča	4 498	-	-	2 496	2 002	-	-
Dopolnilne nastanitvene zmogljivosti	382 698	93 458	7 941	64 410	181 414	14 209	21 266
Planinski domovi	101 257	-	-	-	86 539	4 228	10 490
Delavski počitniški domovi	98 226	-	1 445	32 263	59 236	156	5 126
Otroški in mladinski počitniški domovi	17 139	-	120	6 223	10 418	378	-
Šotorišča	29 218	10 253	710	10 947	6 293	667	348
Negostinski objekti	2 561	2 043	-	273	-	245	-
Spalni vagoni	79 061	79 061	-	-	-	-	-
Zasebne turistične sobe	53 730	1 816	5 102	14 704	18 928	8 164	5 016
Zasebna stanovanja	1 506	285	564	-	-	371	286
Po republikah:							
SR Bosna in Hercegovina	153 075	41 028	5 616	7 544	25 188	57 620	16 079
SR Črna gora	15 873	5 897	451	593	3 303	4 782	847
SR Hrvaška	295 002	41 659	32 178	25 775	85 481	87 137	22 772
SR Makedonija	49 019	10 577	1 317	3 146	12 722	18 453	2 804
SR Slovenija	658 086	94 914	67 906	101 334	220 539	134 544	38 849
SR Srbija	337 491	72 316	16 141	36 716	82 065	111 764	18 489
- Ožja Srbija	308 655	64 914	14 257	35 504	72 053	104 706	17 221
- SAP Kosovo	21 751	4 532	1 794	1 033	9 343	4 323	726
- SAP Vojvodina	7 085	2 870	90	179	669	2 735	542

4-3. Prenočitve domačih gostov po vrstah nastanitvenih zmogljivosti, republiški pripadnosti in vrstah krajev

	Skupaj	Ljubljana	Zdravi- liški	Klimatski		Drugi turistični	Neturi- stični
				obmorski	gorski		
Prenočitve							
SKUPAJ	4976 579	453 874	1104 271	886 547	1317 675	995 581	218 631
Po vrstah objektov:							
Osnovne nastanitve- ne zmogljivosti	3627 659	322 717	1037 214	410 205	752 115	925 606	179 802
Hoteli	2415 150	242 869	355 598	368 915	627 963	768 290	51 515
Penzioni	94 231	6 039	1 047	5 976	42 663	26 326	12 180
Moteli	106 432	15 683	10 914	840	22 041	33 804	23 150
Prenočišča	225 866	41 040	11 036	-	29 267	80 333	64 190
Turistična naselja	3 911	-	-	3 911	-	-	-
Gostilne in druge gostin- ske enote	79 354	17 086	-	-	16 648	16 853	28 767
Topliška in mineralna zdravilišča	658 619	-	658 619	-	-	-	-
Klimatska zdravilišča	44 096	-	-	30 563	13 533	-	-
Dopolnilne nastani- tvne zmogljivosti	1348 920	131 157	67 057	476 342	565 560	69 975	38 829
Planinski domovi	151 073	-	-	-	126 410	12 417	12 246
Delavski počitniški domovi	535 923	-	10 798	254 400	256 353	352	14 020
Otroški počitniški domovi	134 553	-	3 680	61 385	64 544	4 944	-
Šotorišča	132 336	38 577	3 373	63 137	25 253	980	1 016
Negostinski objekti	9 428	5 681	-	2 582	-	1 165	-
Spalni vagoni	79 061	79 061	-	-	-	-	-
Zasebne turistične sobe	300 179	7 478	45 106	94 838	93 000	48 785	10 972
Zasebna stanovanja	6 367	360	4 100	-	-	1 332	575
Po republikah:							
SR Bosna in Hercegovina	440 121	82 176	39 537	35 064	56 447	176 530	50 367
SR Črna gora	38 714	10 971	3 178	2 598	9 932	9 763	2 272
SR Hrvaška	1034 141	87 149	244 643	87 619	319 811	244 457	50 462
SR Makedonija	110 172	22 888	7 121	13 679	20 551	39 892	6 041
SR Slovenija	2383 567	132 732	687 241	575 328	618 491	299 100	70 675
SR Srbija	969 864	117 958	122 551	172 259	292 443	225 839	38 814
- Ožja Srbija	847 954	105 775	105 308	167 282	226 133	207 930	35 526
- SAP Kosovo	101 314	7 629	15 674	3 509	64 420	8 975	1 107
- SAP Vojvodina	20 596	4 554	1 569	1 468	1 890	8 934	2 181

5. TUJI GOSTI IN PRENOČITVE 1980

5-1. Tuji gosti in prenočitve po vrstah nastanitvenih zmogljivosti in po mescih

	Skupaj.	I	II	III	IV	V	VI
Gosti							
SKUPAJ	869 037	16 778	19 310	29 033	44 578	65 530	96 673
Osnovne nastanitvene zmogljivosti	659 059	16 342	19 083	28 507	43 067	59 479	76 000
Hoteli	539 650	13 694	16 906	24 702	36 913	50 491	61 811
Penzioni	12 668	378	195	389	592	749	1 634
Moteli	70 571	1 298	1 051	1 705	3 460	5 312	8 825
Prenočišča	17 747	486	403	628	792	1 180	1 906
Turistična naselja	3 490	35	-	-	289	543	352
Gostilne in druge gostinske enote	5 439	88	109	102	198	310	620
Topliška in mineralna zdravilišča	9 305	356	407	951	819	882	836
Klimatska zdravilišča	189	7	12	30	4	12	16
Dopolnilne nastanitvene zmogljivosti	209 978	436	227	526	1 511	6 051	20 673
Planinski domovi in kočje	9 163	20	21	33	30	72	268
Delavski počitniški domovi	3 861	12	41	41	403	385	405
Otroški in mladinski počitniški domovi	2 950	-	5	25	17	30	109
Šotorišča	143 117	136	68	137	510	3 918	15 323
Negostinski objekti	1 632	-	-	-	-	-	52
Zasebne turistične sobe	48 064	267	84	272	543	1 585	4 346
Zasebna stanovanja	1 191	1	8	18	8	61	170
Prenočitve gostov							
SKUPAJ	2794 686	58 372	68 275	91 112	130 225	186 929	310 155
Osnovne nastanitvene zmogljivosti	2029 102	56 833	67 471	89 441	125 943	169 768	245 879
Hoteli	1765 900	48 925	60 821	75 223	108 372	147 894	216 837
Penzioni	23 919	857	390	604	1 519	1 004	2 583
Moteli	82 260	1 619	1 451	2 067	3 981	6 352	10 704
Prenočišča	33 805	1 116	1 048	1 555	1 815	2 256	3 106
Turistična naselja	14 417	35	-	-	453	947	1 424
Gostilne in druge gostinske enote	11 534	475	541	445	486	703	1 158
Topliška in mineralna zdravilišča	96 517	3 754	3 153	9 361	9 313	10 600	10 014
Klimatska zdravilišča	750	52	67	186	4	12	53
Dopolnilne nastanitvene zmogljivosti	765 584	1 539	804	1 671	4 282	17 161	64 276
Planinski domovi in kočje	10 944	32	30	67	30	98	313
Delavski počitniški domovi	15 482	66	201	68	596	737	2 351
Otroški in mladinski počitniški domovi	12 186	-	5	25	17	37	180
Šotorišča	445 167	581	193	328	1 353	8 333	39 525
Negostinski objekti	3 881	-	-	-	-	-	132
Zasebne turistične sobe	274 551	857	341	1 157	2 277	7 778	21 280
Zasebna stanovanja	3 373	3	34	26	9	178	495

5-1. Tuji gosti in prenočitve po vrstah nastanitvenih zmogljivosti in po mescih (nadaljevanje)

	VII.	VIII	IX	X	XI	XII
Gosti						
ŠKUPAJ	182 402	206 779	112 791	50 989	19 901	24 273
Osnovne nastanitvene zmogljivosti	107 449	126 832	91 495	48 312	19 267	23 125
Hoteli	83 334	99 209	74 703	41 914	16 053	19 920
Penzioni	2 795	2 908	1 734	620	261	413
Moteli	15 109	17 126	9 755	3 518	1 714	1 698
Prenočišča	3 831	4 229	2 485	832	463	512
Turistična naselja	582	715	839	135	-	-
Gostilne in druge gostinske enote	1 149	1 412	777	322	156	196
Topliška in mineralna zdravilišča	735	1 207	1 172	956	616	368
Klimatska zdravilišča	15	26	30	15	4	18
Dopolnilne nastanitvene zmogljivosti	74 852	79 947	21 296	2 677	634	1 148
Planinski domovi	2 116	3 797	2 425	280	30	71
Delavski počitniški domovi	362	664	852	554	33	109
Otroški in mladinski počitniški domovi	1 265	1 276	85	21	23	94
Šotorišča	55 434	55 075	11 568	652	166	130
Negostinski objekti	639	941	-	-	-	-
Zasebne turistične sobe	14 693	17 765	6 277	1 124	371	737
Zasebna stanovanja	343	429	89	46	11	7
Prenočitve gostov						
ŠKUPAJ	659 060	678 677	336 357	151 718	49 406	74 400
Osnovne nastanitvene zmogljivosti	351 208	377 000	244 432	143 997	47 354	69 945
Hoteli	303 843	338 550	240 453	126 200	37 212	61 570
Penzioni	7 324	4 538	2 379	967	422	1 332
Moteli	17 492	20 282	10 790	3 977	1 804	1 741
Prenočišča	7 793	7 090	4 098	1 657	932	1 339
Turistična naselja	5 053	4 124	2 110	271	-	-
Gostinske in druge gostinske enote	2 148	2 384	1 403	672	449	670
Topliška in mineralna zdravilišča	7 525	9 831	13 067	10 229	6 503	3 167
Klimatska zdravilišča	30	32	132	24	32	126
Dopolnilne nastanitvene zmogljivosti	307 852	291 846	61 925	7 721	2 052	4 455
Planinski domovi	2 321	4 676	2 684	389	38	266
Delavski počitniški domovi	2 603	4 161	3 595	815	43	246
Otroški in mladinski počitniški domovi	5 493	5 664	146	35	24	560
Šotorišča	195 077	172 304	23 703	2 243	877	650
Negostinski objekti	1 567	2 182	-	-	-	-
Zasebne turistične sobe	99 994	101 334	31 628	4 154	1 037	2 714
Zasebna stanovanja	797	1 525	169	85	33	19

5-2. Tuji gosti in prenočitve po vrstah nastanitvenih zmogljivosti in vrstah krajev

	Skupaj	Ljubljana	Zdraviliški	Klimatski		Drugi turistični	Neturistični
				obmorski	gorski		
Gosti							
SKUPAJ	869 037	144 598	38 387	184 637	286 954	160 988	53 473
Po vrstah objektov:							
Osnovne nastanitvene zmogljivosti	659 059	128 184	32 530	135 389	186 062	145 161	31 733
Hoteli	539 650	114 274	15 094	130 025	158 531	115 304	6 422
Penzioni	12 668	836	69	1 571	5 564	3 260	1 368
Moteli	70 571	8 109	7 236	263	19 587	19 941	15 435
Prenočišča	17 747	3 842	826	-	1 424	5 021	6 634
Turistična naselja	3 490	-	-	3 490	-	-	-
Gostinske in druge gostinske enote	5 439	1 123	-	-	807	1 635	1 874
Topliška in mineralna zdravilišča	9 305	-	9 305	-	-	-	-
Klimatska zdravilišča	189	-	-	40	149	-	-
Dopolnilne nastanitvene zmogljivosti	209 978	16 414	5 857	49 248	100 892	15 827	21 740
Planinski domovi	9 163	-	-	-	8 760	104	299
Delavski počitniški domovi	3 861	-	2	1 259	2 587	-	13
Otroški in mladinski počitniški domovi	2 950	-	-	1 937	1 013	-	-
Šotorišča	143 117	14 788	3 055	25 989	72 964	11 053	15 268
Negostinski objekti	1 632	1 320	-	22	-	290	-
Spalni vagoni	-	-	-	-	-	-	-
Zasebne turistične sobe	48 064	302	2 646	20 041	15 568	3 527	5 980
Zasebna stanovanja	1 191	4	154	-	-	853	180

5-2. Tuji gosti in prenočitve po vrstah nastanitvenih zmogljivosti in vrstah krajev (nadaljevanje)

	Skupaj	Ljubljana	Zdraviliški	Klimatski		Drugi turistični	Neturistični
				obmorski	gorski		
Prenočitve							
SKUPAJ	2794 686	228 099	208 658	1146 717	865 032	271 683	74 497
Po vrstah objektov:							
Osnovne nastanitvene zmogljivosti	2029 102	197 982	174 706	808 513	549 697	251 146	47 058
Hoteli	1765 900	179 682	66 715	786 687	507 854	210 409	14 553
Penzioni	23 919	1 170	329	6 387	9 160	4 467	2 406
Moteli	82 260	10 135	7 731	595	24 396	22 794	16 609
Prenočišča	33 805	4 171	3 414	-	5 345	10 482	10 393
Turistična naselja	14 417	-	-	14 417	-	-	-
Gostilne in druge gostinske enote	11 534	2 824	-	-	2 619	2 994	3 097
Topliška in mineralna zdravilišča	96 517	-	96 517	-	-	-	-
Klimatska zdravilišča	750	-	-	427	323	-	-
Dopolnilne nastanitvene zmogljivosti	765 584	30 117	33 952	338 204	315 335	20 537	27 439
Planinski domovi	10 944	-	-	-	10 339	223	382
Delavski počitniški domovi	15 482	-	11	9 460	5 998	-	13
Otroški počitniški domovi	12 186	-	-	8 489	3 697	-	-
Šotorišča	445 167	26 773	13 196	152 603	218 788	13 738	20 069
Negostinski objekti	3 881	2 831	-	210	-	840	-
Spalni vagoni	-	-	-	-	-	-	-
Zasebne turistične sobe	274 551	509	19 519	167 442	76 513	3 920	6 648
Zasebna stanovanja	3 373	4	1 226	-	-	1 816	327

5-3. Tuji gosti in prenočitve po državah in vrstah nastanitvenih zmogljivosti

	Skupaj	Avstrija	Belgija	Bolga- rija	Češko- slovaška	Danska	DR Nemčija	Finska	Francija
Gosti									
SKUPAJ	869 037	76 552	13 973	1 802	10 693	12 400	4 634	2 941	44 335
Osnovne nastanitve- ne zmogljivosti	659 059	59 806	9 348	1 490	5 850	6 313	3 292	2 260	30 027
Hoteli	539 650	47 507	7 474	1 039	4 679	5 573	2 316	2 060	24 148
Penzioni	12 668	956	386	20	70	67	122	22	446
Moteli	70 571	3 861	1 077	285	724	367	376	118	3 821
Prenočišča	17 747	1 957	267	129	282	197	217	41	1 045
Turistična naselja	3 490	474	51	-	14	50	5	13	133
Gostilne in druge gos- tinske enote	5 439	561	67	15	63	41	159	4	366
Topliška in mineralna zdravilišča	9 305	4 469	24	2	14	18	94	2	66
Klimatska zdravilišča	189	21	2	-	4	-	3	-	2
Dopolnilne nastan- itvene zmogljivosti	209 978	16 746	4 625	312	4 843	6 087	1 342	681	14 308
Planinski domovi	9 163	2 292	63	-	628	16	50	2	82
Delavski počitniški domovi	3 861	465	21	40	523	15	214	5	91
Otroški in mladinski počitniški domovi	2 950	401	45	1	109	46	200	13	285
Šotarišča	143 117	6 452	3 777	163	2 806	5 513	137	615	11 844
Negostinski objekti	1 632	37	19	61	156	43	17	20	132
Spalni vagoni	-	-	-	-	-	-	-	-	-
Zasebne turistične sobe	48 064	6 845	691	47	502	422	716	25	1 810
Zasebna stanovanja	1 191	254	9	-	119	32	8	1	64
Prenočitve gostov									
SKUPAJ	2794 686	294 983	40 377	4 843	31 991	41 614	14 219	16 203	108 637
Osnovne nastanitve- ne zmogljivosti	2029 102	220 028	24 940	4 207	17 925	24 044	8 653	15 106	81 700
Hoteli	1765 900	150 295	20 520	3 053	16 064	22 645	6 192	14 835	72 779
Penzioni	23 919	4 881	1 384	20	81	106	304	38	530
Moteli	82 260	4 429	1 164	287	979	436	536	125	4 886
Prenočišča	33 805	4 291	837	796	551	377	551	44	2 369
Turistična naselja	14 417	1 588	700	-	14	331	11	27	297
Gostilne in druge gos- tinske enote	11 534	955	231	49	191	101	239	35	527
Topliška in mineralna zdravilišča	96 517	53 514	102	2	35	48	817	2	310
Klimatska zdravilišča	750	75	2	-	10	-	3	-	2
Dopolnilne nastan- itvene zmogljivosti	765 584	74 955	15 437	636	14 066	17 570	5 566	1 097	26 937
Planinski domovi	10 944	2 518	77	-	792	24	143	2	117
Delavski počitniški domovi	15 482	2 348	146	156	4 450	45	557	17	370
Otroški in mladinski počitniški domovi	12 186	3 512	86	1	413	77	412	19	505
Šotarišča	445 167	23 449	11 726	171	5 899	16 137	2 056	996	21 252
Negostinski objekti	3 881	274	19	151	282	76	38	29	211
Spalni vagoni	-	-	-	-	-	-	-	-	-
Zasebne turistične sobe	274 551	41 270	3 374	157	2 086	1 177	2 311	33	4 418
Zasebna stanovanja	3 373	1 584	9	-	144	34	49	1	64

5-3. Tuji gosti in prenočitve po državah in vrstah nastanitvenih zmogljivosti
(nadaljevanje)

	Grčija	Italija	Madžarska	Nizozemska	Norveška	Poljska	Romunija	Sovjetska zveza	Švedska
Gosti									
SKUPAJ	10 151	132 050	24 948	67 106	4 147	15 302	1 304	6 637	12 434
Osnovne nastanitvene zmogljivosti	9 626	111 050	19 402	35 211	3 215	9 293	1 051	6 543	10 159
Hoteli	5 811	91 324	15 485	30 190	2 831	8 116	800	5 382	8 026
Penzioni	315	2 019	195	752	43	69	19	10	104
Moteli	2 811	10 673	2 623	2 822	216	668	126	1 094	1 794
Prenočišča	416	2 816	905	716	48	316	70	39	164
Turistična naselja	5	1 095	55	370	24	18	1	-	13
Gostilne in druge gostinske enote	31	922	116	266	39	74	10	16	45
Topliška in mineralna zdravilišča	237	2 161	23	87	14	32	-	2	13
Klimatska zdravilišča	-	40	-	8	-	-	25	-	-
Dopolnilne nastanitvene zmogljivosti	525	21 000	5 546	31 895	932	6 009	253	94	2 275
Planinski domovi	3	1 504	98	593	1	62	-	10	15
Delavski počitniški domovi	-	422	109	41	4	135	6	40	16
Otroški in mladinski domovi	12	448	39	114	10	279	2	-	30
Šotorišča	233	13 273	4 589	27 881	754	5 003	139	30	1 808
Negostinski objekti	65	176	25	79	28	59	64	1	53
Spalni vagoni	-	-	-	-	-	-	-	-	-
Zasebne turistične sobe	212	5 084	619	3 097	118	371	42	13	344
Zasebna stanovanja	-	93	67	90	17	100	-	-	9
Prenočitve gostov									
SKUPAJ	14 378	289 530	63 716	305 773	20 754	35 751	2 632	15 307	45 628
Osnovne nastanitvene zmogljivosti	13 517	220 311	51 699	159 873	18 047	21 243	2 145	14 638	39 357
Hoteli	8 718	174 781	47 270	146 465	17 335	19 463	1 723	12 226	36 772
Penzioni	344	3 758	318	1 308	39	134	25	20	209
Moteli	2 834	12 934	2 739	3 936	434	701	129	2 138	1 926
Prenočišča	490	5 199	1 078	1 545	53	612	103	166	278
Turistična naselja	5	1 821	65	4 775	34	34	5	-	23
Gostilne in druge gostinske enote	31	2 133	166	915	49	163	10	86	132
Topliška in mineralna zdravilišča	1 095	19 305	63	921	103	136	-	2	17
Klimatska zdravilišča	-	380	-	8	-	-	150	-	-
Dopolnilne nastanitvene zmogljivosti	861	69 219	12 017	145 900	2 707	14 508	487	669	6 271
Planinski domovi	5	1 999	111	615	1	78	-	10	28
Delavski počitniški domovi	-	1 256	297	379	16	1 354	30	159	131
Otroški in mladinski počitniški domovi	24	2 899	99	659	14	949	2	-	72
Šotorišča	363	41 892	9 439	126 703	2 238	10 992	145	438	4 791
Negostinski objekti	191	489	33	101	32	98	192	2	66
Spalni vagoni	-	-	-	-	-	-	-	-	-
Zasebne turistične sobe	278	20 335	1 956	17 335	389	933	118	60	1 172
Zasebna stanovanja	-	349	82	108	17	104	-	-	11

5-3. Tuji gosti in prenočitve po državah in vrstah nastanitvenih zmogljivosti
(nadaljevanje)

	Švica	Velika Britanija	ZR Nemčija	Druge evropske države	Japonska	Kanada	Turčija	ZDA	Druge izven-evropske države
Gosti									
SKUPAJ	24 135	30 570	273 140	12 472	1 211	2 847	33 286	25 964	24 003
Osnovne nastanitvene zmogljivosti	20 657	24 874	197 842	10 014	1 158	2 509	32 643	24 537	20 889
Hoteli	18 049	23 611	158 565	9 216	1 107	2 190	24 525	23 369	16 257
Penzioni	276	153	5 516	50	4	10	655	114	275
Moteli	1 646	819	23 794	593	19	204	6 451	547	3 042
Prenočišča	311	181	5 442	82	11	46	882	249	918
Turistična naselja	138	8	950	32	-	2	2	18	19
Gostilne in druge gostinske enote	163	54	1 885	37	11	28	106	91	269
Topliška in mineralna zdravilišča	70	37	1 621	4	6	29	22	149	109
Klimatska zdravilišča	4	11	69	-	-	-	-	-	-
Dopolnilne nastanitvene zmogljivosti	3 478	5 696	75 298	2 458	53	338	643	1 427	3 114
Planinski domovi	222	309	3 030	32	4	17	1	77	52
Delavski počitniški domovi	58	1 104	426	19	-	8	2	41	56
Otroški in mladinski počitniški domovi	64	147	412	57	6	22	5	39	164
Šotorišča	2 066	3 573	47 346	1 928	9	190	208	803	1 977
Negostinski objekti	30	53	111	66	4	16	73	43	203
Spalni vagoni	-	-	-	-	-	-	-	-	-
Zasebne turistične sobe	1 028	493	23 728	333	30	82	351	416	645
Zasebna stanovanja	10	19	245	23	-	3	3	8	17
Prenočitve gostov									
SKUPAJ	117 703	145 008	993 191	41 485	2 433	5 285	39 285	50 906	53 054
Osnovne nastanitvene zmogljivosti	106 298	134 083	674 902	35 828	2 330	4 542	38 294	47 838	47 554
Hoteli	102 254	132 434	604 509	34 955	2 150	3 981	29 725	45 548	39 208
Penzioni	361	206	7 884	61	4	39	706	182	977
Moteli	1 806	915	27 350	604	19	227	6 562	611	3 553
Prenočišča	589	322	10 640	82	11	56	1 021	370	1 374
Turistična naselja	423	12	4 108	58	-	2	22	36	26
Gostilne in druge gostinske enote	343	102	3 086	63	47	87	235	240	1 318
Topliška in mineralna zdravilišča	518	79	17 222	5	99	150	23	851	1 098
Klimatska zdravilišča	4	13	103	-	-	-	-	-	-
Dopolnilne nastanitvene zmogljivosti	11 405	10 925	318 289	5 657	103	743	991	3 068	5 500
Planinski domovi	250	346	3 617	37	4	19	1	96	54
Delavski počitniški domovi	132	1 208	1 943	85	-	48	6	154	195
Otroški in mladinski počitniški domovi	197	411	1 329	73	39	42	5	76	271
Šotorišča	6 008	7 394	145 009	3 375	10	275	331	1 395	2 683
Negostinski objekti	36	105	264	104	6	25	209	74	774
Spalni vagoni	-	-	-	-	-	-	-	-	-
Zasebne turistične sobe	4 698	1 433	165 528	1 910	44	329	436	1 265	1 506
Zasebna stanovanja	84	28	599	73	-	5	3	8	17

5-4. Tuji gosti in prenočitve po vrstah krajev in državah

	Skupaj	Ljubljana	Zdraviliški	Klimatski		Drugi turistični	Neturistični
				obmorski	gorski		
Gosti							
SKUPAJ	869 037	144 598	38 387	184 637	286 954	160 988	53 473
iz Avstrije	76 552	8 000	16 836	20 439	14 586	13 524	3 167
Belgije	13 973	2 721	211	1 300	6 594	1 849	1 298
Bolgarije	1 802	498	71	99	322	677	135
Českoslovaške	10 693	2 906	134	2 190	2 671	2 063	729
Danske	12 400	2 148	125	4 109	4 347	760	911
DR Nemčije	4 634	1 281	110	338	1 077	973	855
Finske	2 941	446	52	996	994	337	116
Francije	44 335	9 079	1 428	9 546	12 064	8 395	3 823
Grčije	10 151	1 975	1 020	414	1 216	4 473	1 053
Italije	132 050	28 292	5 439	32 153	36 150	24 257	5 759
Madžarske	24 948	4 848	333	4 629	9 623	3 834	1 681
Nizozemske	67 106	7 112	831	9 503	33 894	10 981	4 785
Norveške	4 147	465	41	2 091	994	344	212
Poljske	15 302	3 351	284	4 336	3 106	2 727	1 498
Romunije	1 304	354	79	90	345	345	91
Sovjetske zveze	6 637	773	19	162	5 059	571	53
Švedske	12 434	1 594	151	1 746	6 810	1 542	591
Švice	24 135	2 950	438	11 956	3 853	3 936	1 002
Velike Britanije	30 570	4 422	335	3 917	18 534	2 388	974
ZR Nemčije	273 140	29 416	7 763	66 209	106 448	43 937	19 367
Drugih evropskih držav	12 472	3 447	202	2 570	3 803	2 017	433
Japonske	1 211	635	17	55	297	179	28
Kanade	2 847	943	111	217	795	640	141
Turčije	33 286	5 313	1 247	292	1 802	22 068	2 564
ZDA	25 964	13 852	443	2 302	6 602	2 303	462
Drugih izvenevropskih držav	24 003	7 777	667	2 978	4 968	5 868	1 745

5-4. Tuji gosti in prenočitve po vrstah krajev in državah (nadaljevanje)

	Skupaj	Ljubljana	Zdraviliški	Klimatski		Drugi turistični	Neturistični
				obmorski	gorski		
Prenočitve gostov							
SKUPAJ	2794 686	228 099	208 658	1146 717	865 032	271 683	74 497
iz Avstrije	294 983	13 434	117 118	107 584	30 667	21 886	4 294
Belgije	40 377	3 382	520	9 031	23 219	2 526	1 699
Bolgarije	4 843	1 132	71	397	847	2 162	234
Češkoslovaške	31 991	6 654	261	14 169	5 905	4 046	956
Danske	41 614	3 556	320	25 484	9 901	1 051	1 302
DR Nemčije	14 219	4 933	854	1 777	2 894	2 646	1 115
Finske	16 203	804	245	10 847	3 692	497	118
Francije	108 637	12 436	2 206	49 964	24 093	14 520	5 418
Grčije	14 378	2 271	1 892	1 004	2 741	5 382	1 088
Italije	289 530	41 357	30 107	87 271	81 861	41 149	7 785
Madžarske	63 716	8 834	783	25 096	20 957	6 094	1 952
Nizozemske	305 773	12 044	2 442	79 516	181 101	23 328	7 342
Norveške	20 754	795	186	17 462	1 398	696	217
Poljske	35 751	5 435	557	17 315	4 177	6 440	1 827
Romunije	2 632	755	119	202	613	826	117
Sovjetske zveze	15 307	2 908	57	733	9 848	1 427	334
Švedske	45 628	2 845	382	8 865	28 527	4 263	746
Švice	117 703	5 234	1 604	95 236	7 909	6 459	1 261
Velike Britanije	145 008	7 194	711	32 306	98 606	4 991	1 200
ZR Nemčije	993 191	44 121	41 131	515 973	289 684	73 776	28 506
Drugih evropskih držav	41 485	5 090	350	25 671	6 046	3 832	496
Japonske	2 433	1 188	110	173	595	339	28
Kanade	5 285	1 322	498	612	1 529	1 156	168
Turčije	39 285	5 850	1 295	737	2 234	26 341	2 828
ZDA	50 906	19 054	2 536	10 058	14 375	4 254	629
Drugih izvenevropskih držav	53 054	15 471	2 303	9 234	11 613	11 596	2 837

6. PREGLED PO OBČINAH 1980

6-1. Zmogljivosti, gosti in prenočitve po občinah in vrstah nastanitvenih zmogljivosti¹⁾

	Zmogljivosti			Gosti			Prenočitve		
	sobe	ležišča		skupaj	domači	tujji	skupaj	domačih gostov	tujjih gostov
		skupaj	stalna						
AJDOVŠČINA	77	174	139	10479	8699	1780	25616	22029	3587
Osnovne nastanitvene zmogljivosti	73	150	125	10408	8629	1779	25353	21767	3586
hoteli	59	131	106	9906	8154	1752	24008	20451	3557
prenočišča	5	7	7	389	362	27	455	426	29
gostilne	9	12	12	113	113	-	890	890	-
Dopolnilne nastanitvene zmogljivosti	4	24	14	71	70	1	263	262	1
planinski domovi in kočice	4	24	14	71	70	1	263	262	1
BREŽICE	398	831	741	54013	39737	14276	189287	164642	24645
Osnovne nastanitvene zmogljivosti	390	815	725	53754	39570	14184	188393	163886	24507
hoteli	309	643	558	28338	22739	5599	132117	118909	13208
moteli	28	60	55	16530	9468	7062	17667	10269	7398
prenočišča	45	96	96	6720	5295	1425	16172	12770	3402
gostilne	8	16	16	185	167	18	517	459	58
topliška in mineralna zdravilišča	-	-	-	1981	1901	80	21920	21479	441
Dopolnilne nastanitvene zmogljivosti	8	16	16	259	167	92	894	756	138
zasebne turistične sobe	8	16	16	259	167	92	894	756	138
CELJE	657	1249	1149	41335	36810	4525	199207	186043	13164
Osnovne nastanitvene zmogljivosti	455	830	738	35613	31296	4317	176737	165020	11717
hoteli	113	206	186	21261	17695	3566	50249	43198	7051
prenočišča	13	32	32	3307	3248	59	6301	6220	81
gostilne	3	6	6	74	74	-	223	223	-
topliška in mineralna zdravilišča	326	586	514	10971	10279	692	119964	115379	4585
Dopolnilne nastanitvene zmogljivosti	202	419	411	5722	5514	208	22470	21023	1447
planinski domovi in kočice	18	40	40	292	264	28	418	390	28
delavski počitniški domovi	9	21	21	2173	2173	-	2210	2210	-
zasebne turistične sobe	175	358	350	3257	3077	180	19842	18423	1419
CERKNICA	35	74	68	1404	1227	117	3583	3321	262
Osnovne nastanitvene zmogljivosti	35	74	68	1404	1227	117	3583	3321	262
prenočišča	31	67	61	1362	1185	117	3435	3173	262
gostilne	4	7	7	42	42	-	148	148	-

1) Nekateri objekti so bili 31. 8. zaprti, podatki za goste in nočitve pa se nanašajo na vse leto.

6-1. Zmogljivosti, gosti in prenočitve po občinah in vrstah nastanitvenih zmogljivosti ¹⁾(nadaljevanje)

	Zmogljivosti			Gosti			Prenočitve		
	sobe	ležišča		skupaj	domači	tujci	skupaj	domačih gostov	tujih gostov
		skupaj	stalna						
ČRNOMELJ	57	158	153	5448	3954	1494	12665	9821	2844
Osnovne nastanitvene zmogljivosti	33	73	68	3754	3454	300	9507	8818	689
hoteli	20	44	40	3046	2915	131	7029	6820	209
penzioni	13	29	28	708	539	169	2478	1998	480
Dopolnilne nastanitvene zmogljivosti	24	85	85	1694	500	1194	3158	1003	2155
planinski domovi	9	35	35	344	344	-	447	447	-
šotorišča	15	50	50	1350	156	1194	2711	556	2155
DOMŽALE	64	136	135	5353	3644	1709	10929	8367	2562
Osnovne nastanitvene zmogljivosti	52	110	110	4955	3384	1571	9743	7361	2382
prenočišča	41	86	86	4584	3072	1512	7883	5730	2153
gostilne	11	24	24	371	312	59	1860	1631	229
Dopolnilne nastanitvene zmogljivosti	12	26	25	398	260	138	1186	1006	180
zasebne turistične sobe	12	26	25	398	260	138	1186	1006	180
DRAVOGRAD	18	23	23	2247	2009	238	3350	3066	284
Osnovne nastanitvene zmogljivosti	18	23	23	2247	2009	238	3350	3066	284
hoteli	18	23	23	2247	2009	238	3350	3066	284
GORNJA RADGONA	520	915	762	24160	21073	3087	191835	176464	15371
Osnovne nastanitvene zmogljivosti	474	822	679	23639	20617	3021	185059	170478	14581
hoteli	474	822	679	23639	20617	3021	185059	170478	1458
prenočišča	-	-	-	-	-	-	-	-	-
Dopolnilne nastanitvene zmogljivosti	46	93	83	522	456	66	6776	5986	790
zasebne turistične sobe	46	93	83	522	456	66	6776	5986	790
GROSUPLJE	105	249	213	30778	19470	11308	34873	22722	12151
Osnovne nastanitvene zmogljivosti	90	199	163	30450	19470	10980	34426	22722	11704
hoteli	24	54	48	1661	1065	596	5118	3811	1307
penzioni	8	16	16	3953	3745	208	3954	3745	209
moteli	40	97	67	22406	12395	10011	22733	12717	10016
gostilne	18	32	32	2430	2265	165	2621	2449	172
Dopolnilne nastanitvene zmogljivosti	15	50	50	328	-	328	447	-	447
šotorišča	15	50	50	328	-	328	447	-	447

6-1. Zmogljivosti, gosti in prenočitve po občinah in vrstah nastanitvenih zmogljivosti¹⁾ (nadaljevanje)

	Zmogljivosti			Gosti			Prenočitve		
	sobe	ležišča		skupaj	domači	tujji	skupaj	domačih gostov	tujjih gostov
		skupaj	stalne						
HRASTNIK	21	96	79	1882	1860	22	2694	2640	54
Osnovne nastanitvene zmogljivosti	2	4	4	123	123	-	450	450	-
prenočišča	2	4	4	123	123	-	450	450	-
Dopolnilne nastanitvene zmogljivosti	19	92	75	1759	1737	22	2244	2190	54
planinski domovi	19	92	75	1759	1737	22	2244	2190	54
IDRIJA	139	372	306	11817	9010	2807	44572	29847	14725
Osnovne nastanitvene zmogljivosti	112	251	205	10694	7911	2783	40863	26184	14679
hoteli	83	175	142	7705	5482	2223	31019	17683	13336
prenočišča	29	76	63	2989	2429	560	9844	8501	1343
Dopolnilne nastanitvene zmogljivosti	27	121	101	1123	1099	24	3709	3663	46
planinski domovi	22	112	92	899	895	4	2734	2730	4
zasebne turistične sobe	5	9	9	224	204	20	975	933	42
ILIRSKA BISTRICA	63	143	131	9923	6101	3822	17193	12103	5090
Osnovne nastanitvene zmogljivosti	51	102	96	9485	6018	3467	16689	11994	4695
hoteli	46	88	82	9322	5979	3343	15626	11955	4571
gostilne	5	14	14	163	39	124	163	39	124
Dopolnilne nastanitvene zmogljivosti	12	41	35	438	83	355	504	109	395
planinski domovi	5	25	19	63	55	8	129	81	48
zasebne turistične sobe	7	21	16	375	28	347	375	28	347
IZOLA	1087	2682	2477	46166	21019	25147	237950	105128	132822
Osnovne nastanitvene zmogljivosti	406	919	809	29989	15670	14319	138064	58705	79359
hoteli	286	683	591	24202	13373	10829	119736	54794	64942
turistična naselja	120	236	218	5787	2297	3490	18328	3911	14417
Dopolnilne nastanitvene zmogljivosti	681	1763	1668	16177	5349	10828	99886	46423	53463
delavski počitniški domovi	53	193	193	1484	1484	-	12223	12223	-
otroški in mladinski počitniški domovi	30	165	165	655	655	-	13675	13675	-
šotorišča	360	840	840	10286	1489	8797	40971	5947	35024
zasebne turistične sobe	238	565	470	3752	1721	2031	33017	14578	18439

6-1. Zmogljivosti, gosti in prenočitve po občinah in vrstah nastanitvenih zmogljivosti¹⁾ (nadaljevanje)

	Zmogljivosti			Gosti			Prenočitve		
	sobe	ležišča		skupaj	domači	tuji	skupaj	domačih gostov	tujih gostov
		skupaj	stalna						
JESENICE	2137	5671	5016	178138	114598	63540	593474	419532	173942
Osnovne nastanitvene zmogljivosti	1049	2031	2101	128677	77459	51218	431298	277946	153347
hoteli	891	1847	1653	114446	68327	46119	370800	224369	146431
penzionirani	63	179	179	9440	4754	4686	30251	24973	5278
prenočišča	48	157	157	2398	2222	176	15622	14657	965
gostilne	10	23	19	242	154	88	764	414	350
klimatska zdravilišča	37	95	93	2151	2002	149	13856	13533	323
Dopolnilne nastanitvene zmogljivosti	1088	3370	2915	49461	37139	12322	162181	141586	20595
planinski domovi	102	744	407	14878	12454	2424	16927	14052	2875
delavski počitniški domovi	215	689	630	15903	15840	63	78562	78361	201
otroški in mladinski počitniški domovi	16	86	75	1808	1808	-	13403	13403	-
šotorišča	120	410	410	7737	1036	6701	13594	3180	10414
zasebne turistične sobe	635	1441	1393	9135	6001	3134	39695	32590	7105
KAMNIK	326	1126	962	20409	18014	2395	41790	37608	4182
Osnovne nastanitvene zmogljivosti	68	136	130	8643	7005	1638	18948	16021	2927
hoteli	41	81	79	7476	5962	1514	15621	13199	2422
penzionirani	22	38	34	1030	991	39	2829	2738	91
prenočišča	2	8	8	66	-	66	382	-	382
gostilne	3	9	9	71	52	19	116	84	32
Dopolnilne nastanitvene zmogljivosti	258	990	832	11766	11009	757	22842	21587	1255
planinski domovi	43	228	170	6352	5754	558	7514	6748	766
delavski počitniški domovi	159	595	495	5048	5094	4	14355	14347	8
otroški in mladinski počitniški domovi	3	9	9	88	88	-	323	323	-
šotorišča	50	150	150	181	25	156	413	58	355
zasebna stanovanja	3	8	8	97	58	39	237	111	126
KOČEVJE	54	114	103	6782	5704	1078	16279	14240	2039
Osnovne nastanitvene zmogljivosti	54	114	103	6782	3704	1078	16279	14240	2039
hoteli	32	73	62	6681	5666	1015	15858	14001	1857
prenočišča	18	33	33	46	-	46	163	-	163
gostilne	4	8	8	55	38	17	258	239	19
KOPER	1737	4784	4526	73577	44591	28986	297918	164759	133119
Osnovne nastanitvene zmogljivosti	544	1126	1100	48913	32296	16617	132709	80494	52215
hoteli	534	1106	1080	48306	31952	16354	131274	79654	51620
moteli	10	20	20	607	344	263	1435	840	595

6-1. Zmogljivosti, gosti in prenočitve po občinah in vrstah nastanitvenih zmogljivosti¹⁾ (nadaljevanje)

	Zmogljivosti			Gosti			Prenočitve		
	sobe	ležišča		skupaj	domači	tujji	skupaj	domačih gostov	tujjih gostov
		skupaj	stalna						
Dopolnilne nastanitvene zmogljivosti	1193	3658	3426	24664	12295	12369	165209	84305	80904
delavski počitniški domovi	102	428	307	1834	1720	114	20088	18860	1228
otroški in mladinski počitniški domovi	308	1002	966	4565	2628	1937	21877	13388	8489
šotorišča	600	1800	1800	9309	2123	7186	75905	17075	58830
zasebne turistične sobe	183	428	353	8956	5824	3132	47339	34982	12357
KRANJ	608	1537	1328	65841	46370	19471	180278	143685	36593
Osnovne nastanitvene zmogljivosti	282	592	514	51093	35219	15874	115790	85985	29805
hoteli	248	513	435	49297	33570	15727	110235	80683	29552
prenočišča	32	74	74	1796	1649	147	5555	5302	253
gostilne	2	5	5	-	-	-	-	-	-
Dopolnilne nastanitvene zmogljivosti	326	945	814	14748	11151	3597	64488	57700	6788
planinski domovi	47	223	178	3460	3218	242	6867	6579	288
delavski počitniški domovi	69	241	185	3806	3803	3	16082	16061	21
negostinski objekti	8	43	30	535	245	290	2005	1165	840
zasebne turistične sobe	202	438	421	6947	3885	3062	39534	33895	5639
KRŠKO	142	405	299	12864	11562	1302	71261	67622	3639
Osnovne nastanitvene zmogljivosti	131	339	256	12649	11347	1302	68153	64514	3639
hoteli	107	270	210	7113	5816	1297	56823	53212	3611
prenočišča	5	25	12	269	269	-	5819	5819	-
gostilne	19	44	34	5267	5262	5	5511	5483	28
Dopolnilne nastanitvene zmogljivosti	11	66	43	215	215	-	3108	3108	-
planinski domovi	5	51	31	105	105	-	113	113	-
zasebne turistične sobe	6	15	12	110	110	-	2995	2995	-
LAŠKO	438	912	901	14114	13652	462	213559	210390	3169
Osnovne nastanitvene zmogljivosti	375	778	769	13191	12846	345	208189	206109	2080
hoteli	24	40	37	2484	2318	166	9294	8440	854
prenočišča	33	66	60	1761	1703	58	6802	6676	126
gostilne	6	11	11	86	46	40	160	74	86
topliška in mineralna zdravilišča	312	661	661	8860	8779	81	191933	190919	1014
Dopolnilne nastanitvene zmogljivosti	63	134	132	923	806	117	6370	4281	1089
planinski domovi	8	45	45	340	340	-	536	536	-
zasebne turistične sobe	55	89	87	583	466	117	4834	2745	1089

6-1. Zmogljivosti, gosti in prenočitve po občinah in vrstah nastanitvenih zmogljivosti¹⁾ (nadaljevanje)

	Zmogljivosti			Gosti			Prenočitve		
	sobe	ležišča		skupaj	domači	tujji	skupaj	domačih gostov	tujjih gostov
		skupaj	stalna						
LENART	6	14	12	172	172	-	2417	2417	-
Osnovne nastanitvene zmogljivosti	6	14	12	172	172	-	2417	2417	-
prenočišča	6	14	12	172	172	-	2417	2417	-
LENDAVA	24	58	58	2748	2116	632	6844	5201	1643
Osnovne nastanitvene zmogljivosti	14	36	36	2192	1861	331	5043	4459	584
penzioni	14	36	36	2192	1861	331	5043	4459	584
Dopolnilne nastanitvene zmogljivosti	10	22	22	556	255	301	1801	742	1059
zasebna stanovanja	10	22	22	556	255	301	1801	742	1059
LITIJA	33	85	83	2579	2402	177	7001	6504	497
Osnovne nastanitvene zmogljivosti	27	49	47	2295	2120	175	6717	6222	495
prenočišča	25	43	42	2198	2097	101	6537	6199	338
gostilne	2	6	4	97	23	74	180	23	157
Dopolnilne nastanitvene zmogljivosti	6	36	36	284	282	2	284	282	2
planinski domovi	6	36	36	284	282	2	284	282	2
LJUBLJANA-BEŽIGRAD	376	995	962	26765	11457	15308	70437	42564	27873
Dopolnilne nastanitvene zmogljivosti	376	995	962	26765	11457	15308	70437	42564	27873
šotorišča	256	754	722	25041	10253	14788	65350	38577	26773
negostinski objekti	116	232	232	1099	608	491	2756	1693	1063
zasebne turistične sobe	-	-	-	336	311	25	1967	1934	33
zasebna stanovanja	4	9	8	289	285	4	364	360	4
LJUBLJANA-CENTER	1278	2465	2067	304639	205999	98640	465775	308375	157400
Osnovne nastanitvene zmogljivosti	1098	2011	1637	221848	124252	97596	377042	221788	155254
hoteli	1054	1909	1535	213078	116630	96448	351053	198064	152989
prenočišča	15	33	33	4578	4465	113	9633	9440	193
gostilne	29	69	69	4192	3157	1035	16356	14284	2072
Dopolnilne nastanitvene zmogljivosti	180	454	430	82791	81747	1044	88733	86587	2146
negostinski objekti	77	221	221	2264	1435	829	5756	3988	1768
zasebne turistične sobe	93	205	185	1466	1251	215	3916	3538	378
spalni vagoni	10	28	24	79061	79061	-	79061	79061	-

6-1. Zmogljivosti, gosti in prenočitve po občinah in vrstah nastanitvenih zmogljivosti¹⁾ (nadaljevanje)

	Zmogljivosti			Gosti			Prenočitve		
	sobe	ležišča		skupaj	domači	tujji	skupaj	domačih gostov	tujih gostov
		skupaj	stalna						
LJUBLJANA-ŠIŠKA	563	1494	1365	87607	50521	37086	157393	106096	51297
Osnovne nastanitvene zmogljivosti	397	806	678	81483	49630	31853	148253	103468	44785
hoteli	157	293	259	41373	23547	17826	71498	44805	26693
penzion	32	67	59	5201	3901	1300	10014	7653	2361
moteli	41	93	93	18421	10312	8109	25818	15683	10135
prenočišča	150	317	231	14899	11083	3816	35755	31678	4077
gostilne	13	24	24	644	538	106	3973	3203	770
druge gostinske enote	4	12	12	945	249	696	1195	446	749
Dopolnilne nastanitvene zmogljivosti	166	688	687	6124	891	5233	9140	2628	6512
planinski domovi	13	31	31	182	182	-	182	182	-
šotorišča	150	650	650	4773	34	4739	6087	110	5977
zasebne turistične sobe	3	7	6	1169	675	494	2871	2336	535
LJUBLJANA-VIČ-RUDNIK	4	12	8	207	180	27	458	429	29
Osnovne nastanitvene zmogljivosti	4	12	8	18	18	-	79	79	-
gostilne	4	12	8	18	18	-	79	79	-
Dopolnilne nastanitvene zmogljivosti	-	-	-	189	162	27	379	350	29
zasebne turistične sobe	-	-	-	189	162	27	379	350	29
LJUTOMER	103	199	199	4406	3242	1164	12624	7717	4907
Osnovne nastanitvene zmogljivosti	43	79	79	3937	2969	968	9765	6424	3341
hoteli	43	79	79	3937	2969	968	9765	6424	3341
Dopolnilne nastanitvene zmogljivosti	60	120	120	469	273	196	2859	1293	1566
šotorišča	-	-	-	42	-	42	340	-	340
zasebna stanovanja	60	120	120	427	273	154	2519	1293	1226
LOGATEC	34	86	86	8086	4053	4033	13232	9155	4077
Osnovne nastanitvene zmogljivosti	24	66	66	7245	3810	3435	12487	8908	3479
penzion	12	30	30	1081	914	167	6223	6012	211
moteli	12	36	36	6164	2896	3268	6164	2896	3268
Dopolnilne nastanitvene zmogljivosti	10	20	20	841	243	598	845	247	598
zasebne turistične sobe	10	20	20	841	243	598	845	247	598

6-1. Zmogljivosti, gosti in prenočitve po občinah in vrstah nastanitvenih zmogljivosti ¹⁾ (nadaljevanje)

	Zmogljivosti			Gosti			Prenočitve		
	sobe	ležišča		skupaj	domači	tujji	skupaj	domaćih gostov	tujjih gostov
		skupaj	stalna						
MARIBOR	1169	2451	2189	170111	117534	52577	312593	233799	78794
Osnovne nastanitvene zmogljivosti	766	1444	1270	151651	107405	44246	263610	195953	67657
hoteli	570	973	867	137953	97119	40834	232718	171249	61469
penzioni	49	119	89	2269	2218	51	3885	3636	249
moteli	15	60	45	2188	1153	1035	8352	6509	1843
prenočišča	98	212	201	6921	5113	1808	7990	5423	2567
gostilne	29	70	58	2260	1776	484	10521	9076	1445
druge gostinske enote	5	10	10	60	26	34	144	60	84
Dopolnilne nastanitvene zmogljivosti	403	1007	919	18460	10129	8331	48983	37846	11137
planinski domovi	99	343	303	4516	4464	52	11866	11694	172
delavski počitniški domovi	64	183	154	3844	3668	176	13017	12686	331
otroški in mladinski počitniški domovi	17	78	60	1162	1162	-	9813	9813	-
šotorišča	200	350	350	8112	158	8954	10746	350	10396
zasebne turistične sobe	23	53	52	826	677	149	3541	3303	238
METLIKA	25	50	50	3720	2205	1515	6057	4009	2048
Osnovne nastanitvene zmogljivosti	25	50	50	3720	2205	1515	6057	4009	1515
hoteli	25	50	50	3720	2205	1515	6057	4009	1515
MOZIRJE	217	646	492	10570	9969	601	30886	29066	1820
Osnovne nastanitvene zmogljivosti	113	306	257	5366	5007	359	22327	21161	1166
prenočišča	53	127	127	2662	2414	248	10751	9846	905
gostilne	34	72	66	492	451	41	530	489	41
druge gostinske enote	26	107	64	2212	2142	70	11046	10826	220
Dopolnilne nastanitvene zmogljivosti	104	340	235	5204	4962	242	8559	7905	654
planinski domovi	49	219	114	4254	4098	156	4318	4162	156
delavski počitniški domovi	10	26	26	517	517	-	1965	1965	-
zasebne turistične sobe	45	95	95	433	347	86	2776	1778	498
MURSKA SOBOTA	398	829	807	30822	16525	14297	122155	57875	64280
Osnovne nastanitvene zmogljivosti	211	427	409	24164	14302	9862	86787	43178	43609
hoteli	168	329	316	22024	13070	8954	76147	36154	39993
penzioni	16	39	39	504	349	155	3015	2642	373
moteli	5	15	15	610	436	174	978	645	333
prenočišča	14	26	24	672	109	563	3386	497	2889
gostilne	8	18	15	354	338	16	3261	3240	21

6-1. Zmogljivosti, gosti in prenočitve po občinah in vrstah nastanitvenih zmogljivosti¹⁾ (nadaljevanje)

	Zmogljivosti			Gosti			Prenočitve		
	sobe	ležišča		skupaj	domači	tujji	skupaj	domačih gostov	tujjih gostov
		skupaj	stalna						
Dopolnilne nastanitvene zmogljivosti	187	402	398	6658	2223	4435	35368	14697	20671
delavski počitniški domovi	9	18	18	223	223	-	1972	1972	-
šotorišča	75	154	150	3723	710	3013	16229	3373	12856
zasebne turistične sobe	90	202	202	2421	999	1422	14360	6545	7815
zasebna stanovanja	13	28	28	291	291	-	2807	2807	-
NOVA GORICA	382	872	704	48572	38949	9623	120008	94184	25824
Osnovne nastanitvene zmogljivosti	330	742	574	47368	38784	8599	117410	93506	26024
hoteli	277	625	465	44233	35930	8303	106592	83683	22909
prenočišča,	14	36	34	395	296	99	1186	704	482
gostilne	11	23	17	557	499	58	2183	1889	294
druge gostinske enote	28	58	58	2183	2064	119	7449	7230	219
Dopolnilne nastanitvene zmogljivosti	52	130	130	1204	160	1044	2598	678	1920
šotorišča	20	60	60	935	31	904	1109	53	1056
zasebne turistične sobe	32	70	70	269	129	140	1489	625	864
NOVO MESTO	585	1260	1172	78431	53231	25200	228852	181785	47067
Osnovne nastanitvene zmogljivosti	464	953	875	70864	51407	19457	213943	175387	38556
hoteli	188	385	348	47185	31967	15218	88074	63231	24843
moteli	64	128	128	10412	7524	2888	20246	15318	4928
prenočišča	13	26	26	1733	1598	135	7340	6860	480
gostilne	7	16	16	171	107	64	584	455	129
topliška in mineralna zdravilišča	192	398	357	11363	10211	1152	97699	89523	8176
Dopolnilne nastanitvene zmogljivosti	121	307	297	7567	1824	5743	14909	6398	8511
delavski počitniški domovi	21	54	44	767	767	-	2521	2521	-
šotorišča	50	150	150	6094	514	5560	8139	770	7369
zasebne turistične sobe	50	103	103	726	543	183	4249	3107	1142
ORMOŽ	30	64	58	4425	3463	962	12397	7842	4555
Osnovne nastanitvene zmogljivosti	30	64	58	4425	3463	962	12397	7842	4555
hoteli	30	64	58	4425	3463	962	12397	7842	4555
PIRAN	6255	14732	14020	240002	109498	130504	1497396	616620	880776
Osnovne nastanitvene zmogljivosti	2897	5622	5364	167185	62732	104453	947945	271006	676939
hoteli	2775	5350	5103	161862	59020	102842	904592	234467	670125
penzioni	51	132	121	2787	1216	1571	12363	5976	6387
klimatska zdravilišča	71	140	140	2536	2496	40	30990	30563	427
Dopolnilne nastanitvene zmogljivosti	3358	9110	8656	72817	46766	26051	549451	345614	203837
delavski počitniški domovi	1215	3897	3703	30204	29059	1145	231549	223317	8232
otroški in mladinski počitniški domovi	67	375	375	2940	2940	-	34322	34322	-
šotorišča	880	1850	1850	17341	7335	10006	98864	40115	58749

6-1. Zmogljivosti, gosti in prenočitve po občinah in vrstah nastanitvenih zmogljivosti¹⁾ (nadjevanje)

	Zmogljivosti			Gosti			Prenočitve		
	sobe	ležišča		skupaj	domači	tuji	skupaj	domačih gostov	tujih gostov
		skupaj	stalna						
negostinski objekti	6	73	73	295	273	22	2792	2582	210
zasebne turistične sobe	1190	2915	2655	22037	7159	14878	181924	45278	136646
POSTOJNA	831	1 978	1 876	130 363	48 383	81 980	182 108	73 551	108 557
Osnovne nastanitvene zmogljivosti	524	1 074	977	104 501	47 569	56 932	143 626	72 377	71 249
hoteli	248	549	480	62 810	27 890	34 920	92 782	48 736	44 046
penzioni	8	16	16	101	35	66	101	35	66
moteli	242	452	424	39 932	19 224	20 708	48 947	23 069	25 878
prenočišča	20	41	41	1 464	352	1 112	1 557	424	1 133
gostilne	6	16	16	194	68	126	239	113	126
Dopolnilne nastanitvene zmogljivosti	307	904	899	25 862	814	25 048	38 482	1 174	37 308
šotorišča	280	840	840	24 077	522	23 555	36 216	736	35 480
zasebne turistične sobe	27	64	59	1 785	292	1 493	2 266	438	1 828
PTUJ	103	226	181	33 081	19 362	13 719	47 817	33 102	14 715
Osnovne nastanitvene zmogljivosti	103	226	181	33 081	19 362	13 719	47 817	33 102	14 715
hoteli	53	98	93	12 736	10 267	2 489	25 679	22 555	3 124
moteli	40	103	63	19 281	8 376	10 905	20 091	8 825	11 266
prenočišča	8	19	19	1 023	698	325	1 926	1 601	325
gostilne	2	6	6	21	21	-	121	121	-
RADLJE OB DRAVI	46	142	140	3 985	3 676	309	9 597	8 997	600
Osnovne nastanitvene zmogljivosti	33	68	66	2 141	1 857	294	6 975	6 306	569
prenočišča	17	36	34	1 468	1 245	223	3 491	3 105	386
gostilna	16	32	32	673	612	61	3 384	3 201	183
Dopolnilne nastanitvene zmogljivosti	13	74	74	1 844	1 819	25	2 722	2 691	31
planinski domovi	10	66	66	1 844	1 819	25	2 722	2 691	31
zasebne turistične sobe	3	8	8	-	-	-	-	-	-
RADOVLJICA	5 084	13 503	12 538	293 593	166 530	127 063	1072 468	546 495	525 973
Osnovne nastanitvene zmogljivosti	1 671	3 404	3 228	153 838	85 523	68 315	559 672	275 458	284 214
hoteli	1 547	3 093	2 955	144 214	77 906	66 308	529 225	252 923	276 302
penzioni	23	65	57	4 447	3 731	716	13 579	10 352	3 227
prenočišča	50	130	128	3 125	2 326	799	11 027	8 196	2 831
gostilne	35	82	60	1 748	1 341	407	5 353	3 624	1 729
druge gostinske enote	16	34	28	304	219	85	488	363	125
Dopolnilne nastanitvene zmogljivosti	3 413	10 099	9 310	139 755	81 007	58 748	512 796	271 037	241 759
planinski domovi	135	651	433	34 439	31 233	3 206	42 631	39 037	9 594
delavski počitniški domovi	470	1 293	1 143	30 342	28 116	2 226	132 837	127 784	5 053

6-1. Zmogljivosti, gosti in prenočitve po občinah in vrstah nastanitvenih zmogljivosti.¹⁾ (nadaljevanje)

	Zmogljivosti			Gosti			Prenočitve		
	sobe	ležišča		skupaj	domači	tujci	skupaj	domačih gostov	tujih gostov
		skupaj	stalna						
otroški mladinski počitniški domovi	87	484	430	8 373	7 360	1 013	44 702	41 005	3 697
šotarišča	1 520	4 950	4 950	46 249	4 558	41 691	189 019	20 639	168 380
zasebne turistične sobe	1 201	2 721	2 354	20 352	9 740	10 612	103 607	42 572	61 035
RAVNE NA KOROŠKEM	190	591	489	14079	12711	1368	42615	38894	3721
Osnovne nastanitvene zmogljivosti	152	400	319	10847	9487	1360	39286	35573	5713
hoteli	73	166	122	5783	5001	782	19047	16994	2053
penzionari	40	143	110	2841	2429	412	8601	7617	984
prenočišča	32	72	70	1593	1479	114	10333	9729	604
gostilne	7	19	17	630	578	52	1305	1233	72
Dopolnilne nastanitvene zmogljivosti	38	191	170	3232	3224	8	3329	3321	8
planinski domovi	26	175	156	3116	3108	8	3116	3108	8
zasebne turistične sobe	12	16	14	116	116	-	213	213	-
RIBNICA	22	86	45	2378	2263	115	6434	6120	314
Osnovne nastanitvene zmogljivosti	11	26	21	2060	1950	110	5208	4928	280
prenočitve	11	26	21	2060	1950	110	5208	4928	280
Dopolnilne nastanitvene zmogljivosti	11	60	24	318	313	5	1226	1192	34
planinski domovi	11	60	24	318	313	5	1226	1192	34
SEVNICA	42	93	74	3638	3423	215	12182	11626	556
Osnovne nastanitvene zmogljivosti	19	35	35	1979	1792	187	6905	6414	491
prenočišča	19	35	35	1979	1792	187	6905	6414	491
Dopolnilne nastanitvene zmogljivosti	23	58	39	1659	1631	28	5277	5212	65
delavski počitniški domovi	23	58	39	1659	1631	28	5277	5212	65
SEŽANA	272	658	604	70127	45892	24235	118169	80877	37292
Osnovne nastanitvene zmogljivosti	213	481	436	59042	41690	17352	105830	75872	29958
hoteli	118	269	243	28805	21302	7503	60767	43288	17479
moteli	28	72	56	13682	7534	6148	16261	9661	6600
prenočišča	58	117	115	15527	12577	2950	27553	22646	4907
gostilne	9	23	22	1028	277	751	1249	277	972

6-1. Zmogljivosti, gosti in prenočitve po občinah in vrstah nastanitvenih zmogljivosti¹⁾ (nadaljevanje)

	Zmogljivosti			Gosti			Prenočitve		
	sobe	ležišča		skupaj	domači	tujji	skupaj	domačih gostov	tujih gostov
		skupaj	stalna						
Dopolnilne nastanitvene zmogljivosti	59	177	168	11085	4202	6883	12339	5005	7334
planinski domovi	5	24	24	62	55	7	89	82	7
šotorišča	20	60	60	4202	97	4105	4610	99	4511
zasebne turistične sobe	34	93	84	6821	4050	2771	7640	4824	2816
SLOVENJ GRADEC	130	348	317	10082	9238	844	37039	35541	1498
Osnovne nastanitvene zmogljivosti	69	136	136	5754	3130	624	21222	20116	1106
hoteli	61	110	110	5575	5044	531	20986	20017	969
gostilne	8	26	26	179	86	93	236	99	137
Dopolnilne nastanitvene zmogljivosti	61	212	181	4328	4108	220	15817	15425	392
planinski domovi	52	186	155	4069	3905	164	15121	14891	230
delavski počitniški domovi	9	26	26	259	203	56	696	534	162
SLOVENSKA BISTRICA	80	251	208	7886	7335	551	19118	18118	1000
Osnovne nastanitvene zmogljivosti	41	92	89	4364	4012	352	10279	9845	434
hoteli	18	40	40	3007	2743	264	6200	5873	327
prenočišča	16	36	34	1225	1187	38	3894	3848	46
gostilne	7	16	15	132	82	50	185	124	61
Dopolnilne nastanitvene zmogljivosti	39	159	119	3522	3323	199	8839	8273	566
planinski domovi	19	73	72	2009	1922	87	4100	3847	253
delavski počitniški domovi	7	58	22	969	940	29	3438	3289	149
zasebne turistične sobe	13	28	25	544	461	83	1301	1137	164
SLOVENSKE KONJICE	66	193	183	6035	5016	1019	18562	16076	2486
Osnovne nastanitvene zmogljivosti	46	100	100	6035	3941	1007	12500	10058	2442
hoteli	34	75	75	4776	3771	1005	8993	6557	2436
prenočišča	11	23	23	166	166	-	3477	3477	-
gostilne	1	2	2	6	4	2	30	24	6
Dopolnilne nastanitvene zmogljivosti	20	93	83	1087	1075	12	6062	6018	44
planinski domovi	8	63	63	974	971	3	5625	5622	3
zasebne turistične sobe	12	30	20	113	104	9	437	396	41
ŠENTJUR PRI CELJU	13	51	49	512	512	-	1113	1113	-
Osnovne nastanitvene zmogljivosti	2	5	5	2	2	-	2	2	-
gostilne	2	5	5	2	2	-	2	2	-

6-1. Zmogljivosti, gosti in prenočitve po občinah in vrstah nastanitvenih zmogljivosti¹⁾ (nadaljevanje)

	Zmogljivosti			Gosti			Prenočitve		
	sobe	ležišča		skupaj	domači	tujci	skupaj	domačih gostov	tujih gostov
		skupaj	stalna						
Dopolnilne nastanitvene zmogljivosti	11	46	44	510	510	-	1111	1111	-
planinski domovi	5	30	30	172	172	-	397	397	-
zasebne turistične sobe	6	16	14	338	338	-	714	717	-
ŠKOFJA LOKA	166	412	342	12061	10016	2045	49586	40324	9262
Osnovne nastanitvene zmogljivosti	78	164	154	9452	7496	1956	30535	21630	8905
hoteli	48	96	92	8118	6265	1853	20537	11918	8619
penzioni	17	38	36	1080	1013	67	8236	8029	207
gostilne	13	30	26	254	218	36	1762	1683	79
Dopolnilne nastanitvene zmogljivosti	88	248	188	2609	2520	89	19051	18694	357
planinski domovi	25	115	86	1748	1731	17	5483	5451	32
zasebne turistične sobe	63	133	102	861	789	72	13568	13243	325
ŠMARJE PRI JELŠAH	1310	2292	1962	38714	30267	8447	433386	338575	94811
Osnovne nastanitvene zmogljivosti	1034	1714	1536	35987	28176	7811	403199	315694	87505
hoteli	113	235	222	7458	6947	511	79579	74375	5204
topliška in mineralna zdravilišča	921	1479	1314	28529	21229	7300	323620	241319	82301
Dopolnilne nastanitvene zmogljivosti	276	578	426	2727	2071	636	30187	22881	7306
delavski počitniški domovi	30	69	67	716	715	1	6938	6928	10
otroški in mladinski počitniški domovi	25	50	50	120	120	-	3680	3680	-
zasebne turistične sobe	221	459	309	1891	1256	635	19569	12273	7296
TOLMIN	575	1686	1368	51582	39394	12188	144677	109957	34720
Osnovne nastanitvene zmogljivosti	287	547	505	30364	23053	7311	104356	81062	23294
hoteli	278	525	488	30080	22800	7280	104021	80802	23219
prenočišča	9	22	17	284	253	31	335	260	75
Dopolnilne nastanitvene zmogljivosti	288	1139	863	21218	16341	4877	40321	28895	11426
planinski domovi	78	533	268	15476	13526	1950	16201	14039	2162
delavski počitniški domovi	29	104	93	1033	1031	2	5084	5076	8
otroški in mladinski počitniški domovi	81	240	240	378	378	-	4944	4944	-
šotorišča	50	150	150	2575	177	2398	6753	698	6055
zasebne turistične sobe	50	112	112	1756	1229	527	7339	4138	3201

6-1. Zmogljivosti, gosti in prenočitve po občinah in vrstah nastanitvenih zmogljivosti¹⁾ (nadaljevanje)

	Zmogljivosti			Gosti			Prenočitve		
	sobe	ležišča		skupaj	domači	tujci	skupaj	domačih gostov	tujih gostov
		skupaj	stalna						
TRBOVLJE	86	285	227	9170	8512	658	20299	18024	2275
Osnovne nastanitvene zmogljivosti	32	76	47	4245	3775	470	14111	12024	2087
hoteli	30	68	39	4137	3677	460	13996	11919	2077
prenočišča	2	8	8	108	98	10	115	105	10
Dopolnilne nastanitvene zmogljivosti	54	209	180	4925	4737	188	6188	6000	188
planinski domovi	28	120	102	3771	3596	175	3771	3596	175
delavski počitniški domovi	26	89	78	1154	1141	13	2417	2404	13
TREBNJE	36	105	94	6467	3033	3434	7307	3790	3517
Osnovne nastanitvene zmogljivosti	13	37	35	4820	2466	2354	5416	3049	2367
penzioni	8	25	25	4626	2369	2257	5131	2867	2264
gostilne	5	12	10	194	97	97	285	182	103
Dopolnilne nastanitvene zmogljivosti	23	68	59	1647	567	1080	1891	741	1150
zasebne turistične sobe	23	68	59	1647	567	1080	1891	741	1150
TRŽIČ	116	327	320	10843	6259	4584	16665	11386	5279
Osnovne nastanitvene zmogljivosti	53	95	88	8461	4150	4311	13156	8309	4847
hoteli	36	57	54	7615	3457	4158	11504	6919	4585
prenočišča	2	5	5	34	26	8	283	195	88
gostilne	15	33	29	812	667	145	1369	1195	174
Dopolnilne nastanitvene zmogljivosti	63	232	232	2382	2109	273	3509	3077	432
planinski domovi	54	211	211	1949	1941	8	2476	2468	8
zasebne turistične sobe	9	21	21	433	168	265	1033	609	424
VELENJE	114	258	187	13288	11567	1721	29714	26304	3410
Osnovne nastanitvene zmogljivosti	90	114	138	11071	9361	1710	25966	22569	3397
hoteli	66	92	91	9611	8347	1264	20383	17692	2691
penzioni	7	19	14	689	285	404	1071	452	619
prenočišča	9	17	17	411	411	-	1614	1614	-
gostilne	8	16	16	360	318	42	2898	2811	87
Dopolnilne nastanitvene zmogljivosti	24	114	49	2217	2206	11	3748	3735	13
planinski domovi	24	114	49	2217	2206	11	3748	3735	13

6-1. Zmogljivosti, gosti in prenočitve po občinah in vrstah nastanitvenih zmogljivosti¹⁾ (nadaljevanje)

	Zmogljivosti			Gosti			Prenočitve		
	sobe	ležišča		skupaj	domači	tujji	skupaj	domačih gostov	tujjih gostov
		skupaj	stalna						
VRHNIKA	42	103	71	6570	4803	1767	17500	15402	2098
Osnovne nastanitvene zmogljivosti	40	97	67	6562	4797	1765	17389	15303	2086
hoteli	35	85	55	6349	4586	1763	17176	15092	2084
gostilne	5	12	12	213	211	2	213	211	2
Dopolnilne nastanitvene zmogljivosti	2	6	4	8	6	2	111	99	12
zasebne turistične sobe	2	6	4	8	6	2	111	99	12
ZAGORJE OB SAVI	51	149	147	1639	1440	199	9037	8404	633
Osnovne nastanitvene zmogljivosti	30	77	75	1030	832	198	8394	7762	632
penzionirni	7	21	21	254	185	69	1376	1047	329
prenočišča	11	30	30	465	465	-	6496	6496	-
gostilne	12	26	24	311	182	129	522	219	303
Dopolnilne nastanitvene zmogljivosti	21	72	72	609	608	1	643	642	1
planinski domovi	12	60	60	457	457	-	469	469	-
delavski počitniški domovi	9	12	12	152	151	1	174	173	1
ŽALEC	103	277	204	10898	8294	2604	21034	16196	4838
Osnovne nastanitvene zmogljivosti	89	198	178	9861	7950	1911	19022	15142	3880
hoteli	44	100	92	4621	3422	1199	7166	4839	2327
prenočišča	38	85	73	5174	4470	704	11579	10040	1539
gostilne	7	13	13	66	58	8	277	263	14
Dopolnilne nastanitvene zmogljivosti	14	29	26	1037	344	693	2012	1054	958
zasebna stanovanja	14	29	26	1037	344	693	2012	1054	958

7. PREGLED PO POMEMBNEJŠIH KRAJIH 1980

7-1. Zmogljivosti, gosti in prenočitve po pomembnejših krajih in vrstah nastanitvenih zmogljivosti ¹⁾

	Zmogljivosti			Gosti			Prenočitve		
	sobe	ležišča		skupaj	domači	tujji	skupaj	domačih gostov	tujjih gostov
		skupaj	stalna						
AJDOVŠČINA	59	131	106	9906	8154	1752	24008	20451	3557
hoteli	59	131	106	9906	8154	1752	24008	20451	3557
ANAKARAN ²⁾	1170	3421	3281	24131	10882	13249	157154	65749	91405
hoteli	301	646	646	9389	5123	4266	44344	18368	25976
delavski počitniški domovi	102	428	307	1894	1720	114	20088	18860	1228
otroški in mladinski počitniški domovi	148	502	486	2628	1362	1266	13616	9478	4138
šotorišča	600	1800	1800	9309	2123	7186	75905	17075	58830
zasebne turistične sobe	19	45	42	971	554	417	3201	1968	1233
BLED ³⁾	2330	5020	4839	135723	59594	76129	501096	209594	291502
hoteli	1065	2057	1961	92334	40140	52194	334987	129065	205922
penzioni	7	17	17	547	202	345	1304	413	891
prenočišča	7	15	15	610	486	124	1581	1281	300
gostilne	-	-	-	2	-	2	14	-	14
delavski počitniški domovi	199	520	466	17112	14901	2211	68909	64004	4905
otroški in mladinski počitniški domovi	9	54	54	1683	989	694	3170	2103	1067
šotorišča	600	1350	1350	16115	604	15511	54327	2684	51643
zasebne turistične sobe	443	1007	976	7320	2272	5048	36804	10044	26760
BOHINJ ⁴⁾	1498	4076	3459	98085	77699	20386	328218	220657	107561
hoteli	323	702	677	33238	24892	8346	130746	75211	55535
penzioni	7	20	14	3678	3333	345	11533	9337	2196
prenočišča	16	48	48	1615	1297	318	5051	3969	1082
gostilne	21	50	30	1386	1232	154	3573	2992	581
druge gostinske enote	16	34	28	304	219	85	488	363	125
planinski domovi	114	517	360	29498	26642	2856	36117	32907	3210
delavski počitniški domovi	225	605	540	10940	10925	15	51180	51032	148
otroški in mladinski počitniški domovi	24	130	76	2441	2429	12	16514	16502	12
šotorišča	220	800	800	5562	1510	4052	24525	7165	17360
zasebne turistične sobe	532	1170	886	9423	5220	4203	48491	21179	27312
BOVEC, SOČA, TRENTA	379	1015	863	37301	27005	10296	101151	70729	30422
hoteli	217	375	375	21947	16213	5734	74790	55473	19317
planinski domovi	57	358	206	10941	9304	1637	11666	9817	1849
šotorišča	50	150	150	2575	177	2398	6753	698	6055
zasebne turistične sobe	50	112	112	1756	1229	527	7339	4138	3201
delavski počitniški domovi	5	20	20	82	82	-	603	603	-

1) Nekateri objekti so bili 31. 8. zaprti, podatki za goste in prenočitve pa se nanašajo na vse leto.

2) Všteta sta Valdoltra in Debeli rtič.

3) Priključeni sta Valdoltra in Debeli rtič.

4) Naselja: Stara Fužina, Srednja vas, Ribčev laz, Bohinjska Bistrica, Ukanc, Komna, Uskavnica.

7-1. Zmogljivosti, gosti in prenočitve po pomembnejših krajih in vrstah nastanitvenih zmogljivosti¹⁾
(nadaljevanje)

	Zmogljivosti			Gosti			Prenočitve		
	sobe	ležišča		skupaj	domači	tujji	skupaj	domačih gostov	tujjih gostov
		skupaj	stalna						
BREŽICE	21	47	47	1596	1342	254	14714	14422	292
hoteli	19	43	43	1513	1259	254	14573	14281	292
gostilne	2	4	4	83	83	-	141	141	-
CELJE	129	257	230	26112	22494	3618	59970	52797	7173
hoteli	113	206	186	21261	17695	3566	50249	43198	7051
prenočišča	6	18	18	3039	2993	46	4098	4038	60
gostilne	3	6	6	74	74	-	223	223	-
zasebne turistične sobe	7	27	20	1738	1732	6	5400	5338	62
ČATEŽ OB SAVI	343	710	620	46218	33478	12740	160785	139703	21082
hoteli	290	600	515	26825	21480	5345	117544	104628	12916
moteli	28	60	55	16530	9468	7062	17667	10269	7389
prenočišča	17	34	34	623	462	161	2760	2571	189
topliška in mineralna zdravilišča	-	-	-	1981	1901	80	21920	21479	441
zasebne turistične sobe	8	16	16	259	167	92	894	756	138
ČRNA NA KOROŠKEM	39	81	59	1532	1499	33	10519	10455	64
hoteli	35	75	55	1416	1383	33	10306	10242	74
zasebne turistične sobe	4	6	4	116	116	-	213	213	-
ČRNOMELJ	20	44	40	3046	2915	131	7029	6820	209
hoteli	20	44	40	3046	2915	131	7029	6820	209
DOBRNA	487	902	830	12419	11575	844	134145	128249	5896
topliška in mineralna zdravilišča	326	586	514	10971	10279	692	119964	115379	4585
zasebne turistične sobe	161	316	316	1448	1296	152	14181	12870	1311
DOLENJSKE TOPLICE	186	386	355	8451	7589	862	75808	69543	6263
topliška in mineralna zdravilišča	125	263	232	7369	6690	679	69834	64713	5121
delavski počitniški domovi	11	20	20	356	356	-	1725	1725	-
zasebne turistične sobe	50	103	103	726	543	183	4249	3107	1142
DOMŽALE	10	20	20	617	585	32	3091	3046	45
prenočišča	7	14	14	288	282	6	1359	1347	12
gostilne	-	-	-	124	124	-	1163	1163	-
zasebne turistične sobe	3	6	6	205	179	26	569	536	33
DOVJE-MOJSTRANA	175	646	429	14463	10355	4108	32935	27924	5011
penzion	6	14	14	1223	318	905	1380	470	910
gostilne	2	5	5	4	4	-	4	4	-
klimatska zdravilišča	37	95	93	2151	2002	149	13856	13533	323
planinski domovi	39	356	146	8427	6935	1492	9063	7295	1758
zasebne turistične sobe	91	176	171	2658	1096	1562	8642	6622	2020

7-1. Zmogljivosti, gosti in prenočitve po pomembnejših krajih in vrstah nastanitvenih zmogljivosti ¹⁾
(nadaljevanje)

	Zmogljivosti			Gosti			Prenočitve		
	sobe	ležišča		skupaj	domači	tujji	skupaj	domaćih gostov	tujjih gostov
		skupaj	stalna						
DRAVOGRAD	18	23	23	2247	2009	238	3350	3066	284
hoteli	18	23	23	2247	2009	238	3350	3066	284
GORNJA RADGONA	38	69	69	3189	2916	273	17617	17047	570
hoteli	38	69	69	3189	2916	273	17617	17047	570
GORNJI GRAD	16	41	41	287	274	13	2313	2296	17
prenočišča	12	30	30	287	274	13	2313	2296	17
gostilne	4	11	11	-	-	-	-	-	-
GOZD MARTULJEK	342	959	912	27611	16148	11463	84844	68016	16828
hoteli	90	192	168	11944	9695	2249	40725	38055	2670
penzioni	15	45	45	5713	2162	3551	9494	5503	3991
prenočišča	39	137	137	2163	1994	169	15387	14429	958
delavski počitniški domovi	23	70	70	1119	1118	1	5821	5816	5
šotorišča	100	350	350	6356	1036	5320	12053	3180	8873
zasebne turistične sobe	75	165	142	316	143	173	1364	1033	331
GROSUPLJE	46	109	79	24613	14549	10064	24940	14871	10069
moteli	40	97	67	22406	12395	10011	22733	12717	10016
gostilne	6	12	12	2207	2154	53	2207	2154	53
HRASTNIK	2	4	4	123	123	-	450	450	-
prenočišča	2	4	4	123	123	-	450	450	-
IDRIJA	28	70	60	3125	2622	503	10457	9391	1066
prenočišča	23	61	51	2901	2418	483	9482	8458	1024
zasebne turistične sobe	5	9	9	224	204	20	975	933	42
ILIRSKA BISTRICA	51	102	96	9485	6018	3467	16689	11994	4695
hoteli	46	88	82	9322	5979	3343	16526	11955	4571
gostilne	5	14	14	163	39	124	163	39	124
IZLAKE	16	33	33	406	336	70	1550	1220	330
penzioni	7	21	21	254	185	69	1376	1047	329
delavski počitniški domovi	9	12	12	152	151	1	174	173	1
IZOLA	1087	2682	2477	46166	21019	25147	237950	105128	132822
hoteli	286	683	591	24202	13373	10829	119736	54794	64942
turistična naselja	120	236	218	5787	2297	3490	18328	3911	14417
delavski počitniški domovi	53	193	193	1484	1484	-	12223	12223	-
otroški in mladinski počitniški domovi	30	165	165	655	655	-	13675	13675	-
šotorišča	360	840	840	10286	1489	8797	40971	5947	35024
negostinski objekti	-	-	-	-	-	-	-	-	-
zasebne turistične sobe	238	565	470	3752	1721	2031	33017	14578	18439

7-1. Zmogljivosti, gosti in prenočitve po pomembnejših krajih in vrstah nastanitvenih zmogljivosti¹⁾
(nadaljevanje)

	Zmogljivosti			Gosti			Prenočitve		
	sobe	ležišča		skupaj	domači	tujci	skupaj	domaših gostov	tujih gostov
		skupaj	stalna						
JESENICE	97	232	227	12240	7389	4851	26749	21183	5566
hoteli	49	107	104	10063	7011	3052	23768	20163	3605
šotorišča	20	60	60	1381	-	1381	1541	-	1541
zasebne turistične sobe	28	65	63	796	378	418	1440	1020	420
JEZERSKO	145	349	320	6168	4838	1330	25749	19834	5915
hoteli	59	128	119	4181	3110	1071	19440	14004	5436
planinski domovi	6	60	90	1437	1225	212	1822	1602	220
zasebne turistične sobe	80	161	161	550	503	47	4487	4228	259
KAMNIK	91	231	229	7657	5987	1670	16034	13257	2777
Hoteli	41	81	79	7476	5962	1514	15621	13199	2422
Šotorišča	50	150	150	181	25	156	413	58	355
KAMNIŠKA BISTRICA ¹⁾	229	878	716	12584	11917	668	25403	24156	1247
penzioni	22	38	34	1030	991	39	2829	2738	91
prenočišča	2	8	8	66	-	66	382	-	382
planinski domovi	43	228	170	6352	5794	558	7514	6748	766
delavski počitniški domovi	159	595	495	5048	5044	4	14355	14347	8
otroški in mladinski počitniški domovi	3	9	9	88	88	-	323	323	-
KOČEVJE	50	106	95	6727	5666	1061	16021	14001	2020
hoteli	32	73	62	6681	5666	1015	15858	14001	1857
prenočišča	18	33	33	46	-	46	163	-	163
KOPER	521	1256	1154	48267	33028	15239	135924	96321	39603
hoteli	233	460	434	38917	26829	12088	86930	61286	25644
otroški in mladinski počitniški domovi	160	500	480	1937	1266	671	8201	3910	4351
zasebne turistične sobe	128	296	240	7413	4933	2480	40733	31125	9608
KOTLJE	17	34	32	1065	964	101	6717	6382	335
prenočišča	17	34	32	1065	964	101	6717	6382	335
KOZINA	62	182	159	20097	9000	11097	24624	12666	11958
moteli	28	72	56	13682	7534	6148	16261	9661	6600
prenočišča	2	7	5	54	54	-	1526	1526	-
planinski domovi	5	24	24	62	55	7	89	82	7
šotorišča	20	60	60	4202	97	4105	4610	99	4511
zasebne turistične sobe	7	19	14	2097	1260	837	2138	1298	840
KRANJ	186	439	332	39784	26523	13261	92430	72509	19921
hoteli	139	281	212	36620	23656	12964	69108	50044	19054
planinski domovi	6	43	18	1236	1232	4	2373	2369	4
negostinski objekti	8	43	30	535	245	290	2005	1165	840
zasebne turistične sobe	33	72	72	1393	1390	3	18944	18931	13

1) Vključeni Velika in Mala Planina.

7-1. Zmogljivosti, gosti in prenočitve po pomembnejših krajih in vrstah nastanitvenih zmogljivosti¹⁾
(nadaljevanje)

	Zmogljivosti			Gosti			Prenočitve		
	sobe	ležišča		skupaj	domači	tujji	skupaj	domačih gostov	tujjih gostov
		skupaj	stalna						
KRANJSKA GORA	1229	2932	2654	114180	72636	41544	413436	270566	142870
hoteli	703	1451	1284	89594	49752	39842	297630	158981	138649
penzioni	42	120	120	2504	2274	230	19377	19000	377
druge gostinske enote	6	14	12	238	150	88	760	410	350
planinski domovi	28	136	91	4561	3889	672	5692	4835	857
delavski počitniški domovi	166	536	484	13363	13301	62	64909	64713	196
otroški in mladinski počitniški domovi	-	-	-	742	742	-	9536	9536	-
zasebne turistične sobe	284	675	663	3178	2528	650	15532	13091	2441
KRŠKO	113	285	222	7223	5926	1297	59818	52807	3611
hoteli	107	270	210	7113	5816	1297	56823	53212	3611
zasebne turistične sobe	6	15	12	110	110	-	2995	2995	-
KRVAVEC	87	281	265	4403	4345	58	14770	14588	182
prenočišča	26	62	62	1367	1338	29	4978	4881	97
planinski domovi	35	120	120	787	761	26	2672	2608	64
delavski počitniški domovi	26	99	83	2249	2246	3	7120	7099	21
LAŠKO	240	447	442	8089	7746	343	108898	106003	2895
hoteli	24	40	37	2484	2318	166	9294	8440	854
prenočišča	6	10	10	69	69	-	428	428	-
topliška in mineralna zdravilišča	172	337	337	5142	5061	81	95602	94588	1014
zasebne turistične sobe	38	60	58	394	298	96	3574	2547	1027
LENDAVA	24	58	58	2748	2116	632	6844	5201	1643
penzioni	14	36	36	2192	1861	331	5043	4459	584
zasebna stanovanja	10	22	22	556	255	301	1801	742	1059
LIPICA	68	145	132	12599	8050	4549	30488	16388	14100
hoteli	68	145	132	12599	8050	4549	30488	16388	14100
LITIJA	27	49	47	2295	2120	175	6717	6222	495
prenočišča	25	43	43	2198	2097	101	6537	6199	338
gostilne	2	6	4	97	23	74	130	23	157
LJUBLJANA	1909	3971	3414	382544	249262	133282	643407	428756	214651
hoteli	1211	2202	1794	254451	140177	114274	422551	242869	179682
penzioni	14	30	22	4235	3399	136	7209	6039	1170
prenočišča	88	203	119	9311	8676	635	32463	31605	858
gostilne	38	83	83	4675	3552	1123	19910	17086	2824
šotorišča	256	754	722	25041	10253	14788	65350	38577	26773
negostinski objekti	193	453	453	3363	2043	1320	8512	5681	2831
zasebne turistične sobe	12	32	28	2118	1816	302	7987	7478	509
zasebna stanovanja	4	9	8	289	285	4	364	360	4
spalni vagoni	93	205	185	79061	79061	-	79061	79061	-

7-1. Zmogljivosti, gosti in prenočitve po pomembnejših krajih in vrstah nastanitvenih zmogljivosti¹⁾
(nadaljevanje)

	Zmogljivosti			Gosti			Prenočitve		
	sobe	ležišča		skupaj	domači	tujci	skupaj	domačih gostov	tujih gostov
		skupaj	stalna						
LJUBNO OB SAVINJI	27	52	47	851	822	29	1491	1449	42
prenočišča	17	31	31	540	521	19	1142	1110	32
gostilne	10	21	16	311	301	10	349	339	10
LJUTOMER	43	79	79	3937	2969	968	9765	6424	3341
hoteli	43	69	79	3937	2969	968	9765	6424	3341
LOGATEC	34	86	86	8086	4053	4033	13232	9155	4077
penzioni	12	30	30	1081	914	167	6223	6012	211
moteli	12	36	36	6164	2896	3268	6164	2896	3268
zasebne turistične sobe	10	20	20	841	243	598	845	247	598
LOG POD MANGARTOM	18	68	61	748	746	2	3770	3762	8
delavski počitniški domovi	18	68	61	748	746	2	3770	3762	8
LOKVE	70	173	138	1121	695	426	5539	2558	2981
hoteli	32	86	52	816	608	208	3807	2146	1661
prenočišča	8	23	22	84	6	78	474	18	456
zasebne turistične sobe	30	64	64	221	81	140	1258	394	864
LOVRENC NA POHORJU	29	56	45	1777	1741	36	2485	2280	205
penzioni	29	56	45	1777	1741	36	2485	2280	205
LUČE	40	90	15	1930	1844	86	1930	1844	86
planinski domovi	40	90	15	1930	1844	86	1930	1844	86
MARIBOR	613	1047	969	133722	92895	40827	225984	164531	61453
hoteli	503	815	746	131385	91145	40240	214262	155063	59199
prenočišča	80	160	160	401	222	179	1470	532	938
gostilne	11	31	22	1346	1044	302	7140	6039	1101
druge gostinske enote	5	10	10	60	26	34	144	60	84
zasebne turistične sobe	14	31	31	530	458	72	2968	2837	131
METLIKA	25	50	50	3720	2205	1515	6057	4009	2048
hoteli	25	50	50	3720	2205	1515	6057	4009	2048
MORAVCI	296	633	623	16275	4953	11322	87208	29918	57290
hoteli	95	205	201	8945	2621	6324	48454	14724	33730
prenočišča	14	26	24	672	109	563	3386	497	2889
delavski počitniški domovi	9	18	18	223	223	-	1972	1972	-
šotorišča	75	154	150	3723	710	3013	16229	3373	12856
zasebne turistične sobe	90	202	202	2421	999	1422	14360	6545	7815
zasebna stanovanja	13	28	28	291	291	-	2807	2807	-

7-1. Zmogljivosti, gosti in prenočitve po pomembnejših krajih in vrstah nastanitvenih zmogljivosti¹⁾
(nadaljevanje)

	Zmogljivosti			Gosti			Prenočitve		
	sobe	ležišča		skupaj	domači	tujji	skupaj	domačih gostov	tujjih gostov
		skupaj	stalna						
MOST NA SOČI	23	72	53	4037	3838	199	11655	11261	394
hoteli	14	50	36	3753	3585	168	11320	11001	319
prenočišča	9	22	17	284	253	31	335	260	15
MOZIRJE	21	60	60	1800	1592	208	6743	5895	848
prenočišča	20	58	58	1800	1592	208	6743	5895	848
gostilne	1	2	2	-	-	-	-	-	-
MURSKA SOBOTA	77	132	123	13304	10674	2630	29142	22879	6263
hoteli	73	124	115	13079	10449	2630	27693	21430	6263
gostilne	4	8	8	225	225	-	1449	1449	-
NOVA GORICA	232	507	389	42541	34574	7967	98908	77875	21033
hoteli	230	501	383	42347	34406	7941	98166	77252	20914
gostilne	-	-	-	146	120	26	511	392	119
zasebne turistične sobe	2	6	6	48	48	-	231	231	-
NOVO MESTO	77	180	143	18836	14885	3951	45944	40034	5910
hoteli	77	180	143	18723	14772	3951	45768	39858	5910
delavski počitniški domovi	-	-	-	113	113	-	176	176	-
ORMOŽ	30	64	58	4425	3463	962	12397	7842	4555
hoteli	30	64	58	4425	3463	962	12397	7842	4555
OTOČEC	238	509	509	46681	26831	19850	78031	46321	31710
hoteli	111	205	205	28462	17195	11267	42306	23373	18933
moteli	64	128	128	10412	7524	2888	20246	15318	4928
prenočišča	13	26	26	1733	1598	135	7340	6860	480
šotorišča	50	150	150	6074	514	5560	8139	770	7369
PIRAN	685	2061	1858	24199	16594	7605	151211	102459	48752
hoteli	190	467	388	10269	4818	5451	44243	14791	29452
penzioni	-	-	-	402	103	299	4115	784	3331
delavski počitniški domovi	378	1144	1070	9142	9083	59	68679	68249	430
otroški in mladinski počitniški domovi	7	30	30	70	70	-	451	451	-
negostinski objekti	-	-	-	20	20	-	630	630	-
zasebne turistične sobe	110	420	370	4296	2500	1796	33093	17554	15539
PLANINA POD GOLICO	6	21	21	262	262	-	1144	1144	-
delavski počitniški domovi	6	21	21	262	262	-	1144	1144	-

7-1. Zmogljivosti, gosti in prenočitve po pomembnejših krajih in vrstah nastanitvenih zmogljivosti¹⁾
(nadaljevanje)

	Zmogljivosti			Gosti			Prenočitve		
	sobe	ležišča		skupaj	domači	tuji	skupaj	domačih gostov	tujih gostov
		skupaj	stalna						
PODČETRTEK	225	510	299	8996	8293	703	93205	86661	6544
hoteli	113	235	222	7458	6947	511	79579	74375	5204
topliška in mineralna zdravilišča	32	75	27	1000	903	97	9325	8746	579
zasebne turistične sobe	80	200	50	538	443	95	4301	3540	761
PODKOREN	77	193	181	3299	2264	1035	10944	8782	2162
hoteli	15	30	30	1832	990	842	4871	3623	1248
prenočišča	4	8	8	235	228	7	235	228	7
delavski počitniški domovi	6	31	25	693	693	-	3095	3095	-
zasebne turistične sobe	52	124	118	539	353	186	2743	1836	907
PODLEHNIK	40	103	63	19281	8376	10905	20091	8825	11266
moteli	40	103	63	19281	8376	10905	20091	8825	11266
POHORSKI TURISTIČNI CENTER¹⁾	192	583	470	13461	12691	770	47487	44886	2601
hoteli	67	158	121	6568	5974	594	18456	16186	2270
penzioni	13	44	25	447	447	-	1273	1273	-
prenočišča	-	-	-	23	23	-	23	23	-
planinski domovi	31	120	110	1417	1417	-	4905	4905	-
delavski počitniški domovi	64	183	154	3844	3668	176	13017	12686	331
otroški in mladinski počitniški domovi	17	78	60	1162	1162	-	9813	9813	-
POKLJUKA (KOPRIVNIK)	97	280	241	7104	6777	327	28032	26608	1424
hoteli	57	134	126	5332	5005	327	18733	17309	1424
delavski počitniški domovi	40	146	115	1772	1772	-	9299	9299	-
PORTOROŽ²⁾	5183	11593	11109	202893	82554	120339	1254195	435483	818712
hoteli	2518	4755	4595	150428	53500	96928	853365	216972	636493
penzioni	33	81	81	500	438	62	4674	4311	363
delavski počitniški domovi	622	2087	1973	15713	14683	1030	123602	115956	6747
otroški in mladinski počitniški domovi	60	345	345	2870	2870	-	33871	33871	-
šotorišča	880	1850	1850	17341	7335	10006	98864	40115	58749
zasebne turistične sobe	1070	2475	2265	16041	3728	12313	139819	24358	115461
POSTOJNA	774	1842	1754	126292	47253	79039	177084	71870	105214
hoteli	248	549	480	62810	27890	34920	92782	48736	44046
moteli	230	418	400	38217	18630	19587	46437	22041	24396
prenočišča	2	4	4	168	4	164	168	4	124
šotorišča	280	840	840	24077	522	23555	36216	736	35480
zasebne turistične sobe	14	31	30	1020	207	813	1481	353	1128

1) Zajeti so turistične objekti na mariborskem Pohorju.

2) Všteti Lucija, Pacug, Fiesa in Beli križ.

7-1. Zmogljivosti, gosti in prenočitve po pomembnejših krajih in vrstah nastanitvenih zmogljivosti¹⁾
(nadaljevanje).

	Zmogljivosti			Gosti			Prenočitve		
	sobe	ležišča		skupaj	domači	tuji	skupaj	domačih gostov	tujih gostov
		skupaj	stalna						
PREBOLD	42	89	76	4870	3730	1140	10241	8172	2069
prenočišča	28	60	50	4188	3600	588	8779	7467	1312
gostilne	4	8	8	14	14	-	115	115	-
zasebna stanovanja	10	21	18	668	116	552	1347	590	757
PREDDVOR	90	204	194	9495	7489	2006	30175	22834	7341
hoteli	50	104	104	8496	6804	1692	21684	16635	5052
zasebne turistične sobe	40	100	90	999	685	314	8488	6199	2289
PTUJ	53	105	100	12699	10236	2463	26272	23239	3033
hoteli	45	86	81	11676	9538	2138	24346	21638	2708
prenočišča	8	19	19	1023	698	325	1926	1601	325
RADEČE	12	30	24	1182	1125	57	5215	5090	125
prenočišča	12	30	24	1182	1125	57	5215	5090	125
RADENCI	482	846	693	20971	18157	2814	174218	159417	14801
hoteli	436	753	610	20449	17701	2748	167442	153431	14011
zasebne turistične sobe	46	93	83	522	456	66	6776	5986	790
RADOVLJICA	278	651	641	12587	7693	4894	55614	39772	15842
hoteli	74	136	136	8214	6221	1993	34141	28266	5875
gostilne	11	25	23	360	109	251	1766	632	1134
delavski počitniški domovi	-	-	-	248	248	-	2008	2008	-
žotorišča	100	300	300	2455	71	2384	7160	448	6712
zasebne turistične sobe	93	190	182	1310	1044	266	10539	8418	2121
RAKEK	14	31	27	767	668	99	1624	1469	155
prenočišča	14	31	27	767	668	99	1624	1469	155
RATEČE-PLANICA	153	388	357	3674	3151	523	15827	14338	1489
hoteli	34	67	67	1013	879	134	3806	3547	259
prenočišča	5	12	12	-	-	-	-	-	-
planinski domovi	10	68	38	184	540	244	984	540	244
delavski počitniški domovi	14	31	30	466	466	-	3593	3593	-
zasebne turistične sobe	90	210	210	1411	1266	145	7644	6658	986
RAVNE NA KOROŠKEM	47	113	89	4661	3901	760	10684	8428	2256
hoteli	38	91	67	4367	3618	749	8741	6752	1989
prenočišča	9	22	22	294	283	11	1943	1676	267
RIBNICA	11	26	21	2060	1950	110	5208	4928	280
prenočišča	11	26	21	2060	1950	110	5208	4928	280

7-1. Zmogljivosti, gosti in prenočitve po pomembnejših krajih in vrstah nastanitvenih zmogljivosti¹⁾
(nadaljevanje)

	Zmogljivosti			Gosti			Prenočitve		
	sobe	ležišča		skupaj	domači	tujci	skupaj	domačih gostov	tujih gostov
		skupaj	stalna						
RIMSKÉ TOPLICE	167	371	371	4315	4314	1	98512	88511	1
prenočišča	15	26	26	510	509	1	1159	1158	1
topliška in mineralna zdravilišča	140	324	324	3718	3718	-	96331	96331	-
zasebne turistične sobe	12	21	21	87	87	-	1022	1022	-
ROGAŠKA SLATINA	1085	1782	1663	29718	21974	7744	340181	251914	88267
topliška in mineralna zdravilišča	889	1404	1287	27529	20326	7203	314295	232573	81722
delavski počitniški domovi	30	69	67	716	715	1	6938	6928	10
otroški in mladinski počitniški domovi	25	50	50	120	120	-	3680	3680	-
zasebne turistične sobe	141	259	259	1353	813	540	15268	8733	6535
SEVNICA	19	35	35	1979	1792	187	6905	6414	491
prenočišča	19	35	35	1979	1792	187	6905	6414	491
SEŽANA	96	207	194	28984	23955	5029	51720	44372	7348
hoteli	50	124	111	16206	13252	2954	30279	26900	3379
prenočišča	46	83	83	12778	10703	2075	21441	17472	3969
SLOVENJ GRADEC	61	110	110	5575	5044	531	20986	20017	969
hoteli	61	110	110	5575	5044	531	20986	20017	969
SLOVENSKA BISTRICA	33	70	70	4335	4007	328	8527	8130	397
hoteli	18	40	40	3007	2743	264	6200	5873	327
prenočišča	8	18	18	984	950	34	1345	1309	36
zasebne turistične sobe	7	12	12	344	314	30	982	948	34
SLOVENSKE KONJICE	6	13	13	79	79	-	2127	2127	-
prenočišča	6	13	13	79	79	-	2127	2127	-
SOLČAVA-LOGARSKA DOLINA	97	371	298	5521	5287	234	18228	17432	796
prenočišča	4	8	8	35	27	8	553	545	8
druge gostinske enote	29	113	70	2212	2142	70	11046	10826	220
planinski domovi	9	129	99	2324	2254	70	2388	2318	70
delavski počitniški domovi	10	26	26	517	517	-	1965	1965	-
zasebne turistične sobe	45	95	95	433	347	86	2276	1778	498
STRUNJAN	283	734	726	8963	7939	1024	73731	64446	9285
hoteli	67	128	120	1165	702	463	6984	2804	4180
klimatska zdravilišča	71	140	140	2536	2496	40	30990	30563	427
delavski počitniški domovi	145	466	466	3959	3903	56	28057	27901	156
zasebne turistične sobe	-	-	-	1303	838	465	7700	3178	4522

7.1. Zmogljivosti, gosti in prenočitve po pomembnejših krajih in vrstah nastanitvenih zmogljivosti¹⁾
(nadaljevanje)

	Zmogljivosti			Gosti			Prenočitve		
	sobe	ležišča		skupaj	domači	tuj	skupaj	domačih gostov	tujih gostov
		skupaj	stalna						
ŠKOFJA LOKA	92	231	221	10479	8584	1895	36160	27447	5713
hoteli	48	96	92	8118	6265	1853	20537	11918	8619
penzion	12	28	26	894	876	18	7058	7033	25
planinski domovi	20	76	76	1194	1181	13	4910	4882	28
zasebne turistične sobe	12	31	27	273	262	11	3655	3614	41
ŠMARJEŠKE TOPLICE	67	135	125	3994	3521	473	27865	24810	3055
topliška in mineralna zdravilišča	67	135	125	3994	3521	473	27865	24810	3055
ŠOŠTANJ	12	24	23	1176	1156	20	4961	4929	32
hoteli	12	24	23	1176	1156	20	4961	4929	32
TOLMIN	128	340	317	4758	3380	1378	22855	19272	3583
hoteli	47	100	77	4380	3002	1378	17911	14328	3583
otroški in mladinski počitniški domovi	81	240	240	378	378	-	4944	4944	-
TRBOVLJE	66	191	151	6242	5704	538	17371	15216	2155
hoteli	30	68	39	4137	3677	460	13996	11919	2077
prenočišča	2	8	8	108	98	10	115	105	10
planinski domovi	8	26	26	843	788	55	843	788	55
delavski počitniški domovi	26	89	78	1154	1141	13	2417	2404	13
TREBNJE	30	90	79	5954	2850	3104	6568	3444	3124
penzion	8	25	25	4626	2369	2257	5131	2867	2264
gostilne	5	12	10	194	97	97	285	182	103
zasebne turistične sobe	17	53	44	1134	384	750	1152	395	757
TRŽIČ	30	85	81	1134	966	168	2533	2249	284
prenočišča	2	5	5	34	26	8	283	195	88
gostilne	15	33	29	812	667	154	1369	1195	174
planinski domovi	10	38	38	220	220	-	452	452	-
zasebne turistične sobe	3	9	9	68	53	15	429	407	22
VELENJE	63	85	85	8846	7602	1244	17036	14377	2659
hoteli	54	68	68	8435	7191	1244	15422	12763	2659
prenočišča	9	17	17	411	411	-	1614	1614	-
VIPAVA	14	19	19	502	475	27	1345	1316	29
prenočišča	5	7	7	389	362	27	455	426	29
gostilne	9	12	12	113	113	-	890	890	-
VRHNIKA	40	97	67	6562	4797	1765	17389	15303	2086
hoteli	35	85	55	6349	4586	1763	17176	15092	2084
gostilne	5	12	12	213	211	2	213	211	2
ZAGORJE OB SAVI	23	90	90	922	922	-	6965	6965	-
prenočišča	11	30	30	465	465	-	6496	6496	-
planinski domovi	12	60	60	457	457	-	469	469	-
ZAVRTAČE (POLŽEVO)	24	54	48	1661	1065	596	5118	3811	1307
hoteli	24	54	48	1661	1065	596	5118	3811	1307

7-2. Prenočitve gostov po pomembnejših krajih in po mescih

	Ajdovščina			Ankaran ¹⁾			Bled ²⁾		
	skupaj	domačih gostov	tujih gostov	skupaj	domačih gostov	tujih gostov	skupaj	domačih gostov	tujih gostov
1980	24008	20451	3557	157154	65749	91405	501096	209594	291502
I	1264	1181	83	-	-	-	42920	39558	5362
II	2646	2452	194	1	-	1	25006	19103	5903
III	1394	1141	253	8	8	-	14493	11215	3278
IV	1264	1040	224	32	32	-	22380	11738	10642
V	1127	931	196	1586	666	920	37000	15836	21164
VI	1461	1284	177	18200	7038	11162	49554	15932	33622
VII	2622	1936	686	71914	30871	41043	90296	22029	68267
VIII	2932	1839	1093	54428	20496	33932	101276	23063	78213
IX	2756	2438	318	7106	3365	3741	57104	14624	42480
X	2501	2395	106	3879	3273	606	30215	17068	13147
XI	2361	2227	134	-	-	-	14106	11986	2120
XII	1680	1587	93	-	-	-	16746	9442	7304

	Bohinj ³⁾			Bovec-Soča-Trenta			Brežice		
	skupaj	domačih gostov	tujih gostov	skupaj	domačih gostov	tujih gostov	skupaj	domačih gostov	tujih gostov
1980	330136	222561	107575	101151	70729	30482	14714	14422	292
I	36655	32296	4359	9996	9578	418	1482	1474	8
II	31737	26859	4878	8905	6890	2015	1468	1466	2
III	23437	18963	4474	8326	6912	1414	1543	1537	6
IV	18710	11554	7156	7788	6047	1741	1110	1088	22
V	14660	11432	3228	4496	3638	858	1162	1150	12
VI	21665	13745	7920	5374	3162	2212	1124	1115	9
VII	55066	27120	27946	14870	7131	7739	1158	1068	90
VIII	72524	41003	31521	19818	11087	8731	1220	1175	45
IX	32323	22196	10127	10421	7382	3039	1185	1145	40
X	7408	6403	1005	3245	2619	626	1141	1093	48
XI	3552	3464	68	2557	2382	175	1069	1065	4
XII	12399	7326	4873	5355	3501	1454	1052	1046	6

	Celje			Čatež ob Savi			Črna na Koroškem		
	skupaj	domačih gostov	tujih gostov	skupaj	domačih gostov	tujih gostov	skupaj	domačih gostov	tujih gostov
1980	59970	52797	7173	160785	139703	21082	10519	10455	64
I	4389	3974	415	13200	12637	563	2291	2291	-
II	4601	4154	447	7555	7043	512	925	925	-
III	5620	5131	489	19966	19072	894	582	582	-
IV	4752	4261	491	11667	10526	1141	442	441	1
V	4854	4275	579	7261	5658	1603	820	820	-
VI	5282	4731	551	15264	12571	693	998	996	2
VII	4681	3876	805	20720	16659	4061	827	797	30
VIII	4978	3670	1308	19867	15651	4216	839	831	8
IX	5709	4949	760	15495	12857	2638	496	496	-
X	5833	5293	540	11465	10022	1443	449	427	22
XI	4618	4218	400	10035	9279	756	481	480	1
XII	4653	4265	388	8290	7728	562	1369	1369	-

1) Vštete so prenočitve v Valdoliri in Debelem rtiču.

2) Priključeni sta naselji Zg. Gorje in Ribno.

3) Naselje: Stara Fužina, Srednja vas, Ribčev laz, Bohinjska Bistrica, Ukanc, Komna, Uskovnica.

7-2. Prenočitve gostov po pomembnejših krajih in po mescih (nadaljevanje)

	Črnomelj			Dobrna			Dolenjske Toplice		
	skupaj	domačih gostov	tujih gostov	skupaj	domačih gostov	tujih gostov	skupaj	domačih gostov	tujih gostov
1980	7029	6820	209	134145	128249	5896	75808	69545	6263
I	364	356	8	8531	8385	146	4622	4465	157
II	446	437	9	7956	7873	83	4756	4463	293
III	740	739	1	9968	9589	379	5554	4881	673
IV	887	887	-	9065	8535	530	6232	6008	224
V	672	661	11	11679	11368	311	6999	6296	703
VI	704	683	21	13021	12607	414	7358	6742	616
VII	507	485	22	18440	17599	841	9064	8307	757
VIII	555	483	72	18146	17437	709	9079	7976	1103
IX	473	444	29	13700	12671	1029	5908	5341	567
X	565	546	19	9416	8637	779	5336	4745	591
XI	598	572	6	7981	7631	350	5663	5392	271
XII	518	507	11	6242	5917	325	5237	4929	308

	Domžale			Dovje - Mojstrana			Dravograd		
	skupaj	domačih gostov	tujih gostov	skupaj	domačih gostov	tujih gostov	skupaj	domačih gostov	tujih gostov.
1980	3091	3046	45	32935	27924	5011	3350	3066	284
I	215	212	3	3418	3408	10	333	326	7
II	364	363	1	2747	2736	11	265	262	3
III	231	231	-	532	371	161	278	276	2
IV	328	324	4	222	196	26	186	164	22
V	251	244	7	1043	936	107	210	180	30
VI	159	155	4	2422	2149	273	332	311	21
VII	385	361	24	6354	5003	1351	321	242	79
VIII	177	177	-	9488	9440	2048	304	243	61
IX	299	297	2	5003	4173	830	209	184	25
X	123	123	-	560	493	67	325	310	15
XI	339	339	-	513	477	36	343	331	12
XII	220	220	-	633	542	91	244	237	7

	Gornja Radgona			Gornji grad			Gozd Martuljek		
	skupaj	domačih gostov	tujih gostov	skupaj	domačih gostov	tujih gostov	skupaj	domačih gostov	tujih gostov
1980	17617	17047	570	2313	2296	17	84844	68016	16828
I	846	835	11	258	258	-	11947	11914	33
II	1154	1130	24	293	293	-	12064	12035	29
III	1117	1102	15	332	332	-	5153	4935	218
IV	1592	1554	38	194	194	-	1098	859	239
V	1688	1674	14	171	171	-	5093	4714	379
VI	1793	1763	30	119	117	2	6650	5326	1324
VII	1504	1352	152	352	346	6	14041	8358	5683
VIII	1918	1773	145	239	230	9	15249	8670	6579
IX	1792	1749	43	104	104	-	6409	4770	1639
X	1748	1735	13	130	130	-	1635	1244	391
XI	1454	1390	64	83	83	-	931	885	46
XII	1011	990	21	38	38	-	4574	4306	268

7-2. Prenočitve gostov po pomembnejših krajih in po mescih (nadaljevanje)

	Grosuplje			Hrastnik			Idrija		
	skupaj	domačih gostov	tujih gostov	skupaj	domačih gostov	tujih gostov	skupaj	domačih gostov	tujih gostov
1980	24940	14871	10069	450	450	-	10457	9391	1066
I	1449	1321	128	36	36	-	1224	1189	35
II	1302	1199	102	42	42	-	1024	1011	13
III	1640	1434	206	33	33	-	856	853	3
IV	1666	1299	367	36	36	-	595	540	55
V	1924	1320	604	27	27	-	763	735	28
VI	2698	1189	1509	10	10	-	669	595	74
VII	3152	878	2274	38	38	-	676	537	139
VIII	3233	352	2281	62	62	-	824	450	374
IX	2652	1197	1455	75	75	-	978	704	274
X	1815	1182	633	59	59	-	844	802	42
XI	1664	1426	238	15	15	-	1024	1003	21
XII	1746	1474	272	17	17	-	980	972	8

	Ilirska Bistrica			Izlake			Izola		
	skupaj	domačih gostov	tujih gostov	skupaj	domačih gostov	tujih gostov	skupaj	domačih gostov	tujih gostov
1980	16689	11994	4695	1550	1220	330	237950	105128	132882
I	849	628	221	109	55	54	6658	5619	1039
II	775	654	121	289	237	52	6788	6160	628
III	967	828	139	10	10	-	7678	6162	1516
IV	1422	1224	198	143	141	2	10304	6667	3637
V	1463	1195	268	170	170	-	12193	5237	6956
VI	1780	1208	572	49	47	2	24720	11239	13481
VII	2289	997	1292	198	138	60	67120	22555	44565
VIII	1973	786	1187	283	124	159	58720	19592	39128
IX	1471	1061	410	38	37	1	20858	6809	14049
X	1141	978	163	161	161	-	11144	5295	5849
XI	1555	1508	47	55	55	-	5996	5488	508
XII	1004	927	77	45	45	-	5771	4305	1466

	Jesenice			Jezerško			Kamnik		
	skupaj	domačih gostov	tujih gostov	skupaj	domačih gostov	tujih gostov	skupaj	domačih gostov	tujih gostov
1980	26749	21183	5566	25749	19834	5915	16034	13257	2777
I	1887	1735	152	2299	2297	2	1283	1178	105
II	1772	1652	120	980	964	16	1375	1251	124
III	2191	1789	402	936	887	49	1543	1476	67
IV	2041	1734	307	1420	1321	99	1431	1393	38
V	1827	1548	279	1379	1005	374	1163	1074	89
VI	1874	1455	419	2404	1195	1209	1365	1011	356
VII	3798	1973	1825	5368	3700	1668	1732	1247	485
VIII	3388	2050	1338	5682	4064	1618	1815	1043	772
IX	2453	2162	291	2318	1561	757	1259	932	327
X	1739	1558	181	1021	904	117	1080	957	123
XI	1967	1824	143	787	783	4	859	837	22
XII	1812	1703	109	1155	1153	2	1127	858	269

7-2. Prenočitve gostov po pomembnejših krajih in po mescih (nadaljevanje)

	Kamniška Bistrica ¹⁾			Kočevje			Koper		
	skupaj	domačih gostov	tujih gostov	skupaj	domačih gostov	tujih gostov	skupaj	domačih gostov	tujih gostov
1980	25403	24156	1247	16021	14001	2020	135924	96321	39603
I	1880	1872	8	1191	1003	188	8158	7392	766
II	262	262	-	1666	1627	39	8198	7125	1073
III	759	759	-	1609	1486	123	8122	6977	1145
IV	1364	1364	-	1304	1219	85	7645	6411	1234
V	798	794	4	1254	1179	75	7575	5824	1751
VI	1093	1067	26	1098	893	205	11292	8654	2638
VII	5214	5045	169	1095	779	316	28168	14785	13383
VIII	7732	7243	489	1479	1140	339	20385	9924	10461
IX	3000	2832	168	1649	1292	357	12166	8622	3544
X	1695	1321	374	1403	1263	140	8190	6709	1481
XI	755	750	5	1138	1074	64	8217	7183	1034
XII	851	147	4	1135	1046	89	7808	6715	1093

	Kotlje			Kozina			Kranj		
	skupaj	domačih gostov	tujih gostov	skupaj	domačih gostov	tujih gostov	skupaj	domačih gostov	tujih gostov
1980	6717	6382	335	24624	12666	11958	92430	72509	19921
I	976	976	-	962	757	205	7543	6956	587
II	1350	1350	-	1182	989	193	6833	6155	678
III	148	148	-	1122	846	276	6748	6164	584
IV	188	188	-	1197	875	322	6924	6110	814
V	178	139	39	1403	939	464	7350	5316	2034
VI	669	669	-	2265	961	1304	8170	5318	2852
VII	767	741	26	4591	926	3665	10368	6849	3519
VIII	805	638	167	4374	841	3533	10142	6529	3613
IX	288	284	4	2238	1006	1232	8411	5913	2498
X	413	314	99	1665	1247	418	7103	5770	1333
XI	195	195	-	1616	1419	197	6677	6068	609
XII	740	740	-	2009	1860	149	6161	5361	800

	Kranjska gora			Krško			Krvavec		
	skupaj	domačih gostov	tujih gostov	skupaj	domačih gostov	tujih gostov	skupaj	domačih gostov	tujih gostov
1980	413436	270566	142870	59818	56207	3611	14770	14588	182
I	71491	59623	11868	6510	6320	190	3278	3264	14
II	59774	39565	20209	5900	5772	128	4112	4083	29
III	28743	18542	10201	6320	6094	226	2822	2775	47
IV	15325	10090	5235	648	330	318	903	903	-
V	19893	13421	6472	8169	7611	558	212	212	-
VI	26621	13089	13532	5822	5392	430	77	77	-
VII	45481	25505	19976	5217	4929	288	762	762	-
VIII	51591	31933	19658	5374	4920	454	810	810	-
IX	29945	16200	13745	4917	4361	456	303	303	-
X	20083	12674	7409	4410	4132	278	53	53	-
XI	13380	12444	936	3671	3489	182	152	152	-
XII	31109	17480	13629	2960	2857	103	1286	1194	92

1) Vključeni Velika in Mala planina.

7-2. Prenočitve gostov po pomembnejših krajih in po mescih (nadaljevanje)

	Laško			Lendava			Lipica		
	skupaj	domačih gostov	tujih gostov	skupaj	domačih gostov	tujih gostov	skupaj	domačih gostov	tujih gostov
1980	108898	106003	2895	6844	5201	1643	30488	16388	14100
I	8842	8769	73	544	524	20	2898	2579	319
II	9019	8868	151	335	322	13	1557	1237	320
III	10023	9913	110	561	547	14	1367	978	389
IV	9734	9592	142	506	475	31	1824	952	872
V	9372	9224	148	585	473	112	2881	1588	1293
VI	10063	9839	224	828	577	251	3168	1724	1444
VII	10749	10215	534	776	443	333	3463	1371	2092
VIII	9675	1990	685	896	421	475	3988	1145	2843
IX	8697	8236	461	505	354	151	2919	999	1920
X	9786	9584	202	543	352	191	2780	1374	1406
XI	7098	6997	101	313	298	15	1701	1311	390
XII	5840	5776	64	452	415	37	1942	1130	812

	Litija			Ljubljana			Ljubno ob Savi		
	skupaj	domačih gostov	tujih gostov	skupaj	domačih gostov	tujih gostov	skupaj	domačih gostov	tujih gostov
1980	6717	6222	495	643049	428427	214622	1491	1449	42
I	547	506	41	49097	41806	7291	-	-	-
II	852	820	32	48155	40347	7808	65	65	-
III	504	467	37	50927	37607	13320	60	60	-
IV	530	487	43	45465	32733	12732	44	42	2
V	434	407	27	47645	30802	16843	40	38	2
VI	473	421	52	56574	34165	22409	191	175	16
VII	452	359	93	59279	25690	33589	330	330	-
VIII	784	760	24	67174	29979	37195	264	250	14
IX	573	537	36	66306	39328	26978	425	424	1
X	644	590	54	57310	39595	17715	27	27	-
XI	448	407	41	50624	40932	9692	29	26	3
XII	476	461	15	44493	35443	9050	16	12	4

	Ljutomer			Logatec			Log pod Mangartom		
	skupaj	domačih gostov	tujih gostov	skupaj	domačih gostov	tujih gostov	skupaj	domačih gostov	tujih gostov
1980	9765	6424	3341	13232	9155	4077	3770	3762	8
I	1446	889	557	927	836	91	239	299	-
II	534	319	215	810	739	71	241	241	-
III	450	406	44	848	748	100	618	618	-
IV	556	433	123	1009	865	144	32	32	-
V	771	650	121	1002	745	257	136	136	-
VI	879	606	273	989	542	447	7	7	-
VII	468	266	202	1397	495	902	1002	994	8
VIII	1136	780	356	1575	731	844	1275	1275	-
IX	1088	601	487	1313	841	472	27	27	-
X	1452	758	694	1301	885	416	-	-	-
XI	590	392	198	1041	874	167	45	45	-
XII	395	324	71	1020	854	166	88	88	-

7-2. Prenočitve gostov po pomembnejših krajih in po mescih (nadaljevanje)

	Lokve			Lovrenc na Pohorju			Luče		
	skupaj	domačih gostov	tujih gostov	skupaj	domačih gostov	tujih gostov	skupaj	domačih gostov	tujih gostov
1980	5539	2558	2981	2485	2280	205	1930	1844	86
I	1060	1045	15	79	79	-	-	-	-
II	705	689	16	284	284	-	-	-	-
III	108	99	9	330	330	-	-	-	-
IV	126	126	-	313	313	-	-	-	-
V	113	113	-	119	119	-	-	-	-
VI	113	40	93	116	88	28	-	-	-
VII	915	161	759	203	201	2	491	471	20
VIII	1619	91	1528	200	174	26	910	859	51
IX	523	33	290	177	157	10	529	514	15
X	20	6	14	239	210	29	-	-	-
XI	51	45	6	253	143	110	-	-	-
XII	386	110	276	172	172	-	-	-	-

	Maribor			Metlika			Moravci		
	skupaj	domačih gostov	tujih gostov	skupaj	domačih gostov	tujih gostov	skupaj	domačih gostov	tujih gostov
1980	225984	164531	61453	6057	4009	2048	87208	29918	57290
I	15699	12387	3312	365	341	24	1494	646	848
II	17131	13078	4053	459	410	49	1883	673	1210
III	18556	11653	6903	456	418	38	4528	558	3970
IV	18479	13017	5462	535	502	33	6310	686	5624
V	19137	12692	6445	585	483	102	7619	1409	6210
VI	17915	12529	5386	505	269	236	9596	3167	6429
VII	19721	12734	6987	616	209	407	15139	8720	6419
VIII	20690	13292	7398	780	244	536	14815	7264	7551
IX	22817	17289	5528	686	330	356	10921	3059	7862
X	22041	17890	4151	416	243	173	7160	1709	5451
XI	17390	14346	3044	395	315	80	5181	1086	4095
XII	16408	13624	2784	259	245	14	2562	941	1621

	Most na Soči			Mozirje			Murska Sobota		
	skupaj	domačih gostov	tujih gostov	skupaj	domačih gostov	tujih gostov	skupaj	domačih gostov	tujih gostov
1980	11655	11261	394	6743	5895	848	29142	22879	6263
I	211	209	2	530	472	58	1535	1477	108
II	489	488	1	311	270	41	2188	2102	86
III	461	455	6	453	368	85	2090	1860	230
IV	1059	1029	30	422	322	100	2407	1998	409
V	1171	1143	28	462	345	117	2499	2109	390
VI	1357	1330	27	593	514	79	2734	2507	227
VII	1148	1035	113	682	540	142	2505	2068	437
VIII	1216	1063	153	752	606	146	2731	1798	933
IX	1241	1219	22	803	750	53	2664	1899	765
X	1315	1307	8	625	612	13	3464	1955	1509
XI	1321	1321	-	550	539	11	2192	1365	827
XII	666	662	4	560	557	3	2083	1741	342

7-2. Prěnočitva gostov po pomembnejših krajih in po mescih (nadaljevanje)

	Nova Gorica			Novo mesto			Ormož		
	skupaj	domaćih gostov	tujih gostov	skupaj	domaćih gostov	tujih gostov	skupaj	domaćih gostov	tujih gostov
1980	98908	77875	21033	45944	40034	5910	12397	7842	4555
I	6806	5515	1291	3704	3545	159	993	447	546
II	9343	8401	942	4343	4091	252	805	570	235
III	8827	7375	1452	5144	4895	249	641	545	96
IV	9601	6611	2990	4804	4683	121	673	524	149
V	9553	7669	1884	3596	3331	265	671	476	195
VI	10044	8289	1755	3152	2443	709	1190	881	309
VII	7955	5998	2357	3212	2281	931	736	444	292
VIII	7524	4778	2746	3486	2145	1341	1011	733	278
IX	9915	7286	2629	3783	2725	1058	1051	762	289
X	7825	6410	1415	3881	3367	514	1587	708	879
XI	5563	4941	622	3427	3211	216	1633	789	844
XII	5952	5002	950	3412	3317	95	1406	963	443

	Otočec			Piran			Planina pod Golico		
	skupaj	domaćih gostov	tujih gostov	skupaj	domaćih gostov	tujih gostov	skupaj	domaćih gostov	tujih gostov
1980	78031	46321	31710	151211	102459	48752	1144	1144	-
I	2961	2517	444	2610	2284	326	436	436	-
II	4011	3604	407	1413	1310	103	143	143	-
III	4086	3263	823	962	721	241	32	32	-
IV	5190	3725	1465	1943	1212	731	-	-	-
V	7187	5011	2176	6703	2497	4206	30	30	-
VI	8116	5106	3010	17237	8178	9059	49	49	-
VII	11630	4302	7328	51771	38436	13335	30	130	-
VIII	13232	4395	8837	53171	39499	13672	241	241	-
IX	8219	4292	3927	11856	6025	5831	30	30	-
X	6161	4849	1312	1694	891	803	-	-	-
XI	3790	2602	1188	1220	1047	173	38	38	-
XII	3448	2655	793	631	359	272	15	15	-

	Podčetrtek			Podkoren			Podlehnik		
	skupaj	domaćih gostov	tujih gostov	skupaj	domaćih gostov	tujih gostov	skupaj	domaćih gostov	tujih gostov
1980	93205	86661	6544	10944	8782	2162	20091	8825	11266
I	6164	5933	231	2272	2154	118	1385	851	524
II	5700	5491	209	1731	1587	144	972	601	371
III	6631	6227	404	311	290	21	1246	766	480
IV	6448	5802	646	430	420	10	1394	797	597
V	7688	7161	527	159	133	26	1426	715	711
VI	8477	7741	736	176	79	97	1745	594	1151
VII	10891	10235	656	3866	2668	1198	2537	714	1823
VIII	11459	10704	755	685	436	249	1809	757	2052
IX	9172	8372	800	411	314	97	2246	765	1481
X	7183	6563	620	362	316	46	1648	925	723
XI	6859	6397	462	184	176	8	1214	557	657
XII	6533	6035	498	357	209	148	1469	773	696

7-2. Prenočitve gostov po pomembnejših krajih in po mescih (nadaljevanje)

	Pohorski turistični center ¹⁾			Pokljuka			Portorož ²⁾		
	skupaj	domačih gostov	tujih gostov	skupaj	domačih gostov	tujih gostov	skupaj	domačih gostov	tujih gostov
1980	47487	44886	2601	28032	26608	1424	1254195	435483	818712
I	9331	9241	90	4403	4389	14	46229	41565	4664
II	6718	6569	149	3283	3278	5	26201	21385	4816
III	2670	2669	1	2738	2581	157	36628	18330	18298
IV	783	720	63	821	673	148	60991	19549	41442
V	2175	1985	190	866	866	-	84529	22032	62497
VI	2459	2133	326	1693	1678	15	142798	38005	104793
VII	6251	5591	660	2772	2629	143	308514	112146	196368
VIII	6396	5977	419	5083	4445	638	293322	92925	200397
IX	1078	3716	362	2741	2502	239	152034	37391	114643
X	2341	2261	80	255	255	-	64781	11896	52885
XI	1021	1003	18	1756	1756	-	18175	12124	6051
XII	3264	3021	243	1621	1556	65	19993	8135	11858

	Postojna			Prebold			Predvor		
	skupaj	domačih gostov	tujih gostov	skupaj	domačih gostov	tujih gostov	skupaj	domačih gostov	tujih gostov
1980	177084	91870	105214	10241	8172	2069	30175	22834	7341
I	8505	6135	2370	967	921	46	2468	2361	107
II	4564	2995	1569	658	530	128	1552	1498	53
III	7451	5049	2402	720	521	199	1192	1127	65
IV	10043	5405	4638	586	465	121	1404	1075	329
V	16117	8164	7953	616	523	93	1851	1582	269
VI	16543	6070	10473	965	742	223	2580	1999	581
VII	28852	4024	24828	1145	216	429	5442	4162	1280
VIII	37140	4743	32397	1627	1217	410	4336	3033	1303
IX	22948	9789	13159	1015	763	252	3277	1608	1669
X	15925	12587	3338	813	731	82	2645	1573	1072
XI	5549	4489	1060	648	591	57	1965	1608	357
XII	3447	2420	1027	481	452	29	1464	1208	256

	Ptuj			Radeče			Radenci		
	skupaj	domačih gostov	tujih gostov	skupaj	domačih gostov	tujih gostov	skupaj	domačih gostov	tujih gostov
1980	26272	23239	3033	5215	5090	125	174218	159417	14801
I	1866	1831	35	202	192	5	10605	9851	754
II	1598	1548	50	408	403	5	12501	11638	863
III	1667	1625	42	542	539	3	14452	13016	1436
IV	1792	1663	129	610	600	10	13258	11725	1533
V	1760	1591	169	541	537	4	14120	13080	1040
VI	2226	1843	383	475	472	3	16321	15200	1121
VII	2844	2150	694	402	338	64	16522	15714	808
VIII	3141	2404	737	409	395	14	18465	16138	2267
IX	2785	2442	343	458	442	16	15356	14065	1291
X	2573	2389	184	434	434	-	17857	15871	1986
XI	2226	2036	190	618	618	-	15007	13961	1046
XII	1794	1717	77	116	115	1	9754	9098	656

1) Zajeti so turistični objekti na mariborskem Pohorju.

2) Všteti Lucija, Pacug, Fiesa in Beli Križ.

7-2. Prenočitve gostov po pomembnejših krajih in po mescih (nadaljevanje)

	Radovljica			Rakek			Rateče - Planica		
	skupaj	domačih gostov	tujih gostov	skupaj	domačih gostov	tujih gostov	skupaj	domačih gostov	tujih gostov
1980	55614	39772	15842	1624	1469	155	15827	14338	1489
I	4919	4723	196	87	87	-	3819	3819	-
II	3952	3864	88	49	49	-	3231	3199	32
III	3507	3160	347	65	65	-	1446	1443	3
IV	2950	2803	147	104	100	4	254	177	77
V	2718	2273	445	299	299	-	247	194	53
VI	4308	2966	1342	281	279	2	558	446	112
VII	11738	5384	6354	223	165	58	1384	909	475
VIII	9388	4185	5203	224	152	72	2584	2160	424
IX	3898	2918	980	115	97	18	734	664	70
X	3287	3047	240	79	78	1	71	46	25
XI	3029	2936	93	92	92	-	186	186	-
XII	1920	1513	407	6	6	-	1313	1095	218

	Ravne na Koroškem			Ribnica			Rimske Toplice		
	skupaj	domačih gostov	tujih gostov	skupaj	domačih gostov	tujih gostov	skupaj	domačih gostov	tujih gostov
1980	10684	8428	2256	5208	4928	280	98512	98511	1
I	234	234	-	363	345	18	6575	6575	-
II	836	692	144	331	331	-	6174	6174	-
III	1021	810	211	664	655	9	6335	6335	-
IV	645	545	100	346	341	5	7767	7767	-
V	858	744	114	423	397	26	8511	8511	-
VI	1087	921	166	346	309	37	8758	8758	-
VII	957	691	266	455	364	91	9273	9273	-
VIII	1174	140	434	446	415	31	10232	10232	-
IX	973	725	248	381	358	23	9771	9770	1
X	1007	812	195	637	599	38	8808	8808	-
XI	994	719	275	413	413	-	8671	8671	-
XII	898	795	103	403	401	2	7637	7637	-

	Rogaška Slatina			Sevnica			Sežana		
	skupaj	domačih gostov	tujih gostov	skupaj	domačih gostov	tujih gostov	skupaj	domačih gostov	tujih gostov
1980	340181	251914	88267	6905	6414	491	51720	44372	7348
I	19649	16556	3093	256	233	23	3307	2903	404
II	16377	13710	2667	364	351	13	3230	3001	229
III	22062	13910	8152	457	405	52	3836	3504	332
IV	24731	16285	8446	226	168	58	4226	3671	555
V	29595	19461	10134	896	871	25	3791	3353	438
VI	37217	27681	9536	881	832	49	4483	3956	527
VII	38143	31460	6683	773	632	141	5280	4026	1254
VIII	42586	33163	9423	721	682	39	5447	3577	1870
IX	38553	26291	12262	580	538	42	5148	4452	696
X	29297	19880	9417	591	559	32	5226	4823	403
XI	24885	18933	5952	737	729	8	4183	3882	302
XII	17086	14584	2502	423	414	9	3563	3224	339

7-2. Preñočitve gostov po pomembnejših krajih in po mescih (nadaljevanje)

	Slovenj Gradec			Slovenska Bistrica			Slovenske Konjice		
	skupaj	domačih gostov	tujih gostov	skupaj	domačih gostov	tujih gostov	skupaj	domačih gostov	tujih gostov
1980	20986	20017	969	8527	8130	397	2127	2127	-
I	2869	2844	25	473	470	3	54	54	-
II	1804	1762	42	641	634	7	212	212	-
III	2118	2074	44	555	544	11	184	184	-
IV	1907	1869	38	787	779	8	297	297	-
V	1391	1332	59	838	814	24	279	279	-
VI	1170	1138	32	1015	967	48	210	210	-
VII	1297	1185	112	541	476	65	248	248	-
VIII	1761	1443	318	550	730	120	155	155	-
IX	1915	1838	77	717	674	43	150	150	-
X	1065	2001	64	732	712	20	155	155	-
XI	1396	1306	90	726	699	27	90	90	-
XII	1293	1225	58	652	631	21	93	93	-

	Solčava-Logarska Dolina			Strunjan			Škofja Loka		
	skupaj	domačih gostov	tujih gostov	skupaj	domačih gostov	tujih gostov	skupaj	domačih gostov	tujih gostov
1980	18228	17432	796	73731	64446	9285	36160	27447	8713
I	1483	1478	5	2604	2554	50	3240	2902	338
II	1238	1238	-	1811	1753	58	3543	3054	489
III	1238	1238	-	3218	3026	192	3503	3197	306
IV	50	50	-	942	884	58	2191	1827	364
V	856	819	37	2174	1658	516	2459	1695	764
VI	2189	2106	83	9235	7462	1773	2861	1653	1208
VII	3592	3569	23	17328	15218	2110	3392	1699	1693
VIII	5626	5493	133	15539	12302	3147	3591	2021	1560
IX	1673	1158	515	6049	4805	1244	3241	2189	1052
X	176	176	-	3466	3456	10	2828	2465	363
XI	35	35	-	4467	4444	23	2827	2547	280
XII	72	72	-	6898	6774	104	2484	2188	296

	Šmarješke Toplice			Šoštanj			Tolmin		
	skupaj	domačih gostov	tujih gostov	skupaj	domačih gostov	tujih gostov	skupaj	domačih gostov	tujih gostov
1980	27865	24810	3055	4961	4929	32	22855	19272	3583
I	1036	974	62	329	329	-	871	851	20
II	1774	1708	66	434	434	-	695	649	46
III	2122	1851	271	395	395	-	640	626	14
IV	2084	1718	366	316	313	3	917	645	272
V	2512	2137	375	419	414	5	1539	1258	281
VI	3193	2703	490	364	364	-	1223	914	309
VII	3655	3380	275	371	358	13	5882	5400	482
VIII	3788	3461	327	502	498	4	2853	1767	1086
IX	3045	2553	492	365	358	7	2288	1555	733
X	1939	1679	260	498	498	-	2662	2479	183
XI	1550	1502	48	541	541	-	1929	1847	82
XII	1167	1144	23	427	427	-	1356	1281	75

7-2. Prenočitve gostov po pomembnejših krajih in po mescih (nadaljevanje)

	Trbovlje			Trebnje			Tržič		
	skupaj	domačih gostov	tujih gostov	skupaj	domačih gostov	tujih gostov	skupaj	domačih gostov	tujih gostov
1980	17371	15216	2155	6568	3444	3124	2533	2249	284
I	1325	944	381	280	234	46	178	173	5
II	1208	800	408	304	273	31	115	115	-
III	1385	1154	231	424	337	87	244	232	12
IV	1146	1093	53	437	354	83	119	117	2
V	1349	1194	155	474	308	166	168	152	16
VI	1318	1124	194	758	385	373	98	72	26
VII	891	689	202	1102	271	831	426	396	30
VIII	1766	1572	194	1083	273	810	508	369	139
IX	1822	1740	82	691	265	426	254	212	42
X	1688	1637	51	423	276	147	126	117	9
XI	1842	1729	113	290	219	71	91	89	2
XII	1631	1540	91	302	249	53	206	205	1

	Velenje			Vipava			Vrhniko		
	skupaj	domačih gostov	tujih gostov	skupaj	domačih gostov	tujih gostov	skupaj	domačih gostov	tujih gostov
1980	17036	14377	2659	1345	1316	29	17389	15303	2086
I	1300	1071	229	31	31	-	1415	1400	15
II	1409	1240	169	95	95	-	1186	1171	15
III	1440	1236	204	184	177	7	1575	1545	30
IV	1121	982	139	55	46	9	1651	1596	55
V	1340	1147	193	141	137	4	1518	1442	76
VI	1668	1437	231	6	6	-	1595	1356	239
VII	1219	979	240	129	126	3	1385	873	512
VIII	1441	1090	351	229	223	6	1898	1230	668
IX	1620	1335	285	114	114	-	1458	1182	276
X	1814	1626	188	259	259	-	1364	1242	122
XI	1227	1005	222	57	57	-	1324	1301	23
XII	1437	1229	208	45	45	-	1020	965	55

	Zagorje ob Savi			Zavrtače (Polževo)		
	skupaj	domačih gostov	tujih gostov	skupaj	domačih gostov	tujih gostov
1980	6965	6965	-	5118	3811	1307
I	631	631	-	804	796	8
II	649	649	-	901	890	11
III	412	412	-	171	154	17
IV	463	463	-	574	506	68
V	272	272	-	230	202	28
VI	604	604	-	328	211	117
VII	768	768	-	459	153	306
VIII	724	724	-	696	181	515
IX	863	863	-	320	216	104
X	676	676	-	350	245	105
XI	479	479	-	126	104	22
XII	424	424	-	159	153	6

7-3. Gosti in prenočitve po pomembnejših krajih ter republiški in državni pripadnosti gostov

	Ajdovščina		Ankaran ¹⁾		Bled ²⁾		Bovec-Soča-Trenta	
	gosti	prenočitve	gosti	prenočitve	gosti	prenočitve	gosti	prenočitve
SKUPAJ	9 906	24 008	24 131	157 154	135 723	501 096	37 301	101 151
DOMAČI GOSTI	8 154	20 451	10 882	65 749	59 594	209 594	27 005	70 729
SR BiH	962	2 894	212	1 184	5 606	14 973	426	1 576
SR Črna gora	48	63	3	7	721	2 056	32	61
SR Hrvaška	2 129	8 279	529	2 458	17 473	67 122	6 595	23 871
SR Makedonija	139	181	253	600	1 686	3 381	62	138
SR Slovenija	3 093	6 067	5 717	38 473	16 185	47 814	18 217	35 627
SR Srbija	1 783	2 967	4 168	23 027	17 923	74 248	1 673	9 456
TUJI GOSTI	1 752	3 557	13 249	91 405	76 129	291 502	10 296	30 422
Avstrija	160	428	929	8 147	4 226	10 719	934	1 549
Belgija	21	26	259	2 585	1 807	7 871	162	715
Bolgarija	-	-	12	12	114	313	2	7
Češkoslovaška	68	144	342	2 091	619	1 700	268	371
Danska	14	22	476	3 204	769	1 833	120	243
Demokratična republika Nemčija	-	-	7	17	691	1 762	-	-
Finska	-	-	37	127	462	2 252	7	10
Francija	252	499	1 155	3 121	2 963	7 429	163	420
Grčija	4	53	4	4	401	1 385	3	3
Italija	512	1 252	1 500	15 569	8 240	21 438	1 722	5 912
Madžarska	16	20	304	1 569	3 197	8 160	112	242
Nizozemska	72	90	1 301	12 068	7 225	45 787	1 283	5 362
Norveška	4	4	54	176	103	243	12	14
Poljska	16	30	566	2 452	176	397	26	68
Romunija	2	2	7	7	25	67	-	-
Sovjetska zveza	18	18	4	34	191	445	11	18
Švedska	12	33	177	813	765	2 427	576	3 647
Švica	130	242	533	2 451	951	2 521	75	169
Velika Britanija	31	53	168	681	9 445	55 127	587	973
ZR Nemčija	302	503	5 077	35 563	24 445	97 466	4 065	10 146
Druge evropske države	14	20	139	260	2 033	3 628	29	80
Japonska	1	3	-	-	163	331	6	20
Kanada	18	23	11	15	257	632	16	37
Turčija	13	13	14	18	149	174	-	-
ZDA	40	47	79	264	4 282	9 867	82	215
Druge izvenevropske države	32	32	94	177	2 430	7 546	35	201

1) Všteti sta Valdoltra in Debeli rtič

2) Priključeni sta naselji Zg. Gorje in Ribno.

7-3. Gosti in prenočitve po pomembnejših krajih ter republiški in državni pripadnosti gostov (nadaljevanje)

	Brežice		Celje		Čatež ob Savi		Črna na Koroškem	
	gosti	prenočitve	gosti	prenočitve	gosti	prenočitve	gosti	prenočitve
SKUPAJ	1 596	14 714	26 112	59 970	46 218	160 785	1 532	10 519
DOMAČI GOSTI	1 342	14 422	22 494	52 797	33 478	139 703	1 499	10 455
SR BiH	114	152	3 922	12 113	2 493	9 751	25	63
SR Črna gora	7	999	315	857	218	412		
SR Hrvaška	613	11 820	4 796	8 380	11 564	35 449	576	3 941
SR Makedonija	25	354	1 527	3 349	699	898	18	34
SR Slovenija	337	767	6 934	13 119	11 054	81 397	836	6 315
SR Srbija	246	330	5 000	14 979	7 450	11 796	44	102
TUJI GOSTI	254	292	3 618	7 173	12 740	21 082	33	64
Avstrija	27	29	731	967	682	2 864	7	10
Belgija	6	10	32	54	163	236	1	2
Bolgarija	1	1	6	21	69	69	-	-
Českoslovaška	-	-	117	276	81	129	-	-
Danska	-	-	7	11	98	214	-	-
Demokratska republika Nemčija	-	-	113	489	13	33	7	27
Finska	-	-	9	15	37	42	1	2
Francija	40	40	137	372	1 289	1 461	-	-
Grčija	4	4	9	11	780	784	-	-
Italija	45	52	681	1 238	2 195	2 841	4	6
Madžarska	2	2	68	104	145	190	-	-
Nizozemska	17	17	160	292	639	1 162	3	3
Norveška	-	-	15	16	22	22	-	-
Poljska	-	-	71	165	226	344	-	-
Romunija	-	-	24	55	75	75	-	-
Sovjetska zveza	-	-	55	77	10	31	-	-
Švedska	1	2	34	45	81	130	1	2
Švica	1	1	129	250	242	388	-	-
Velika Britanija	4	4	48	82	242	423	1	1
ZR Nemčija	92	116	838	1 831	3 526	6 174	7	10
Druge evropske države	1	1	55	117	191	302	-	-
Japonska	-	-	6	6	11	11	-	-
Kanada	-	-	58	106	40	119	-	-
Turčija	9	9	34	52	1 215	1 245	-	-
ZDA	2	2	67	137	207	1 177	1	1
Druge izvenevropske države	2	2	114	384	461	616	-	-

7-3. Gosti in prenočitve po pomembnejših krajih ter republiški in državni pripadnosti gostov (nadaljevanje)

	Črnomelj		Dobma		Dolenjske Toplice		Domžale	
	gosti	prenočitve	gosti	prenočitve	gosti	prenočitve	gosti	prenočitve
SKUPAJ	3 046	7 029	12 419	134 145	8 451	75 808	617	3 091
DOMAČI GOSTI	2 915	6 820	11 575	128 249	7 589	69 545	585	3 046
SR BiH	445	1 335	233	1 500	77	290	133	869
SR Črna gora	19	53	12	102	3	11	14	14
SR Hrvaška	495	963	2 178	36 167	853	5 349	146	750
SR Makedonija	58	86	71	392	21	31	41	174
SR Slovenija	1 326	2 446	7 729	71 976	6 434	62 451	187	1 136
SR Srbija	572	1 937	1 352	18 112	201	1 413	64	103
TUJI GOSTI	131	209	844	5 896	862	6 263	32	45
Avstrija	15	22	403	3 322	339	2 581	6	7
Belgija	-	-	7	28	7	24	-	-
Bolgarija	-	-	-	-	-	-	2	2
Češkoslovaška	-	-	5	5	2	8	-	-
Danska	-	-	-	-	-	-	6	12
Demokratična republika Nemčija	-	-	2	18	-	-	-	-
Finska	-	-	2	2	-	-	-	-
Francija	15	19	16	36	19	70	-	-
Grčija	-	-	-	-	156	1 242	-	-
Italija	51	88	116	985	-	-	1	1
Madžarska	2	2	3	3	-	-	-	-
Nizozemska	2	4	4	8	22	84	-	-
Norveška	-	-	1	12	2	6	-	-
Poljska	-	-	-	-	12	52	4	4
Romunija	1	1	-	-	-	-	-	-
Sovjetska zveza	-	-	-	-	-	-	-	-
Švedska	1	1	5	33	1	1	-	-
Švica	5	5	19	143	44	282	-	-
Velika Britanija	-	-	6	13	5	10	-	-
ZR Nemčija	16	40	197	1 043	209	1 636	5	5
Druge evropske države	-	-	3	37	1	3	2	2
Japonska	-	-	-	-	-	-	-	-
Kanada	9	11	4	22	15	54	-	-
Turčija	-	-	-	-	-	-	2	4
ZDA	13	15	13	88	13	69	2	4
Druge izvenevropske države	1	1	38	98	15	141	2	4

7-3. Gosti in prenočitve po pomembnejših krajih ter republiški in državni pripadnosti gostov (nadaljevanje)

	Dovje-Mojstrana		Dravograd		Gornja Radgona		Gomji grad	
	gosti	prenočitve	gosti	prenočitve	gosti	prenočitve	gosti	prenočitve
SKUPAJ	14 463	32 935	2 247	3 350	3 189	17 617	287	2 313
DOMAČI GOSTI	10 355	27 924	2 009	3 066	2 916	17 047	274	2 296
SR BiH	302	846	399	630	253	2 336	33	125
SR Črna gora	48	305	4	4	12	12	-	-
SR Hrvaška	1 665	7 539	406	638	812	7 786	88	375
SR Makedonija	88	107	35	49	43	166	-	-
SR Slovenja	7 225	13 806	816	1 303	1 318	5 415	88	900
SR Srbija	1 027	5 321	349	442	478	1 332	65	896
TUJI GOSTI	4 108	5 011	238	284	273	570	13	17
Avstrija	561	581	42	50	62	93	9	13
Belgija	90	90	7	7	-	-	-	-
Bolgarija	2	2	2	2	-	-	-	-
Českoslovaška	129	268	1	1	5	6	-	-
Danska	20	20	3	3	3	6	-	-
Demokratična republika Nemčija	8	8	-	-	-	-	-	-
Finska	-	-	-	-	1	1	-	-
Francija	96	104	9	9	3	3	-	-
Grčija	62	64	2	2	4	4	-	-
Italija	286	387	17	27	53	161	-	-
Madžarska	54	91	-	-	9	43	-	-
Nizozemska	270	363	13	13	2	4	-	-
Norveška	19	19	-	-	3	7	-	-
Poljska	23	23	4	10	8	8	-	-
Romunija	27	152	-	-	-	-	-	-
Sovjetska zveza	-	-	3	13	-	-	2	2
Švedska	18	19	4	4	2	2	-	-
Švica	109	121	6	6	6	26	-	-
Velika Britanija	101	118	6	6	3	3	-	-
ZR Nemčija	2 070	2 412	83	102	61	137	2	2
Druge evropske države	19	24	-	-	-	-	-	-
Japonska	-	-	-	-	-	-	-	-
Kanada	2	2	3	6	-	-	-	-
Turčija	79	79	13	13	25	25	-	-
ZDA	15	15	3	3	-	-	-	-
Druge izvenevropske države	48	49	17	17	23	41	-	-

7-3. Gosti in prenočitve po pomembnejših krajih ter republiški in državni pripadnosti gostov (nadaljevanje)

	Gozd-Martuljek		Grosuplje		Hrastnik		Idrija	
	gosti	prenočitve	gosti	prenočitve	gosti	prenočitve	gosti	prenočitve
ŠKUPAJ	27 611	84 844	24 613	24 940	123	450	3 125	10 457
DOMAČI GOSTI	16 148	68 016	14 549	14 871	123	450	2 622	9 391
SR BiH	873	1 396	2 790	2 890	29	148	438	1 905
SR Črna gora	37	43	109	109	-	-	3	3
SR Hrvaška	3 355	14 881	2 750	2 870	23	39	412	1 910
SR Makedonija	99	478	490	490	16	128	106	285
SR Slovenija	7 413	36 915	4 547	4 553	35	105	1 461	4 096
SR Srbija	4 371	14 303	3 863	3 959	20	30	202	1 192
TUJI GOSTI	11 463	16 828	10 064	10 069	-	-	503	1 066
Avstrija	177	317	168	168	-	-	9	9
Belgija	389	556	196	196	-	-	18	24
Bolgarija	3	3	18	18	-	-	-	-
Češkoslovaška	60	130	7	7	-	-	3	7
Danska	306	357	35	35	-	-	68	221
Demokratska republika Nemčija	-	-	39	39	-	-	-	-
Finska	21	21	25	25	-	-	1	1
Francija	566	1 402	843	843	-	-	28	53
Grčija	220	220	447	447	-	-	-	-
Italija	465	1 379	1 171	1 171	-	-	230	502
Madžarska	33	62	236	237	-	-	-	-
Nizozemska	1 872	3 467	429	429	-	-	18	24
Norveška	73	73	22	22	-	-	1	6
Poljska	31	45	42	42	-	-	3	3
Romunija	-	-	11	11	-	-	-	-
Sovjetska zveza	10	20	2	2	-	-	-	-
Švedska	136	163	61	61	-	-	-	-
Švica	135	170	271	271	-	-	5	21
Velika Britanija	1 700	904	112	112	-	-	5	7
ZR Nemčija	5 558	6 726	4 678	4 682	-	-	105	171
Druge evropske države	75	114	166	166	-	-	-	-
Japonska	11	11	-	-	-	-	-	-
Kanada	11	11	5	5	-	-	-	-
Turčija	480	537	684	684	-	-	-	-
ZDA	31	35	69	69	-	-	5	7
Druge izvenevropske države	100	105	327	327	-	-	4	10

7-3. Gosti in prenočitve po pomembnejših krajih ter republiški in državni pripadnosti gostov (nadaljevanje)

	Ilirska Bistrica		Izlake		Izola		Jesenice	
	gosti	prenočitve	gosti	prenočitve	gosti	prenočitve	gosti	prenočitve
SKUPAJ	9 485	16 689	406	1 550	46 166	237 950	12 240	26 749
DOMAČI GOSTI	6 018	11 994	336	1 220	21 019	105 128	7 389	21 183
SR BiH	1 219	2 403	15	113	897	5 596	2 090	9 457
SR Črna gora	297	537	-	-	35	91	63	79
SR Hrvaška	1 630	3 248	61	299	2 884	11 452	1 360	2 152
SR Makedonija	257	388	1	1	212	486	306	637
SR Slovenija	1 340	2 966	250	754	12 693	71 443	1 297	4 033
SR Srbija	1 275	2 452	9	53	4 298	16 060	2 273	4 825
TUJI GOSTI	3 467	4 695	70	330	25 147	132 822	4 851	5 566
Avstrija	272	388	7	108	2 800	13 512	164	220
Belgija	69	74	-	-	261	1 962	171	205
Bolgarija	-	-	-	-	7	9	5	5
Češkoslovaška	6	6	2	2	284	1 191	50	57
Danska	39	43	-	-	401	1 902	119	121
Demokratična republika Nemčija	8	12	-	-	14	91	219	298
Finska	5	5	-	-	48	107	8	8
Francija	164	179	-	-	1 338	2 847	190	190
Grčija	10	10	-	-	51	100	117	118
Italija	362	540	7	35	3 791	8 205	189	198
Madžarska	15	15	-	-	623	1 461	9	12
Nizozemska	308	328	1	9	3 178	28 067	619	715
Norveška	15	15	-	-	100	293	41	41
Poljska	11	11	2	10	775	1 979	32	36
Romunija	3	3	-	-	10	16	2	2
Sovjetska zveza	2	2	-	-	37	409	-	-
Švedska	35	62	-	-	223	791	54	84
Švica	68	68	-	-	1 493	12 236	68	68
Velika Britanija	27	27	-	-	165	480	88	91
ZR Nemčija	1 945	2 804	50	164	8 742	55 684	1 607	1 700
Druge evropske države	10	10	-	-	409	705	3	3
Japonska	7	7	-	-	3	3	-	-
Kanada	14	14	-	-	38	65	4	4
Turčija	3	3	1	2	21	112	913	1 154
ZDA	45	45	-	-	122	207	35	47
Druge izven evropske države	24	24	-	-	213	388	144	189

7-3. Gosti in prenočitve po pomembnejših krajih ter republiški in državni pripadnosti gostov (nadaljevanje)

	Jezersko		Kamnik		Kamniška Bistrica ¹⁾		Kočevje	
	gosti	prenočitve	gosti	prenočitve	gosti	prenočitve	gosti	prenočitve
SKUPAJ	6 168	25 749	7 657	16 034	12 584	25 403	6 727	16 021
DOMAČI GOSTI	4 838	19 834	5 987	13 257	11 917	24 156	5 666	14 001
SR BiH	53	212	902	2 203	15	15	802	2 313
SR Črna gora	6	45	49	64	-	-	36	40
SR Hrvaška	675	4 037	1 121	3 762	768	2 064	1 417	4 159
SR Makedonija	6	52	219	333	1	1	241	1 118
SR Slovenija	3 694	12 696	2 727	5 153	11 066	21 969	2 371	4 847
SR Srbija	404	2 792	969	1 742	67	107	799	1 524
TUJI GOSTI	1 330	5 915	1 670	2 777	667	1 247	1 061	2 020
Avstrija	303	395	100	270	159	163	170	231
Belgija	-	-	8	10	5	17	10	52
Bolgarija	4	8	-	-	-	-	1	1
Češkoslovaška	36	36	16	22	32	35	3	6
Danska	4	4	13	15	-	-	5	6
Demokratična republika Nemčija	5	9	2	4	27	106	-	-
Finska	-	-	-	-	-	-	3	20
Francija	7	16	47	122	20	36	43	90
Grčija	2	2	1	2	-	-	1	1
Italija	54	253	117	266	216	322	215	453
Madžarska	6	14	939	1 157	11	35	4	4
Nizozemska	764	4 836	101	251	13	17	23	25
Norveška	-	-	1	3	-	-	-	-
Poljska	19	19	10	14	-	-	8	10
Romunija	-	-	-	-	-	-	11	14
Sovjetska zveza	-	-	4	4	-	-	5	16
Švedska	6	6	8	8	-	-	2	2
Švica	3	3	19	35	4	6	10	27
Velika Britanija	3	5	15	29	-	-	4	4
ZR Nemčija	109	302	219	420	162	482	446	833
Druge evropske države	-	-	11	23	-	-	5	5
Japonska	-	-	1	2	-	-	-	-
Kanada	-	-	-	-	-	-	19	19
Turčija	-	-	3	4	-	-	-	-
ZDA	2	2	16	87	18	28	70	197
Druge izvenevropske države	3	5	19	29	-	-	3	4

1) Vključena Velika in Mala planina.

7-3. Gosti in prenočitve po pomembnejših krajih ter republiški in državni pripadnosti gostov (nadaljevanje)

	Koper		Kotlje		Kozina		Kranj	
	gosti	prenočitve	gosti	prenočitve	gosti	prenočitve	gosti	prenočitve
SKUPAJ	48 267	135 924	1 065	6 717	20 097	24 624	39 784	92 430
DOMAČI GOSTI	33 028	96 321	964	6 382	9 000	12 666	26 523	72 509
SR BiH	4 140	18 168	170	2 465	2 018	4 366	3 689	14 132
SR Črna gora	285	1 870	5	5	281	281	385	837
SR Hrvaška	8 714	26 401	379	3 062	4 000	4 250	4 743	13 851
SR Makedonija	1 017	2 477	5	26	171	204	1 092	3 010
SR Slovenija	10 385	30 875	335	511	682	857	6 737	18 409
SR Srbija	8 487	16 530	70	313	1 848	2 708	9 877	22 270
TUJI GOSTI	15 239	39 603	101	335	11 097	11 958	13 261	19 921
Avstrija	1 898	6 606	-	-	495	502	886	1 156
Belgija	122	226	-	-	201	201	115	141
Bolgarija	59	300	-	-	27	27	64	161
Češkoslovaška	350	933	15	45	81	81	157	341
Danska	163	342	-	-	171	171	241	30
Demokratska republika Nemčija	59	97	2	2	114	114	38	162
Finska	30	45	-	-	10	10	2	2
Francija	753	1 263	1	1	1 840	2 028	389	590
Grčija	184	303	-	-	45	45	82	208
Italija	3 378	5 552	17	109	2 307	2 555	733	1 350
Madžarska	560	1 308	37	103	91	91	242	355
Nizozemska	1 141	5 243	-	-	724	867	2 829	3 271
Norveška	55	96	-	-	62	62	-	-
Poljska	315	768	-	-	288	288	27	38
Romunija	42	57	-	-	19	19	64	192
Sovjetska zveza	11	43	4	21	-	-	-	-
Švedska	300	717	-	-	139	139	145	165
Švica	379	1 027	1	2	678	710	123	200
Velika Britanija	195	343	-	-	220	261	311	770
ZR Nemčija	3 224	10 368	24	52	3 040	3 242	5 128	6 898
Druge evropske države	140	288	-	-	135	135	1 034	1 985
Japonska	9	37	-	-	-	-	-	-
Kanada	33	61	-	-	31	31	16	45
Turčija	116	159	-	-	100	100	99	247
ZDA	159	205	-	-	69	69	315	339
Druge izvenevropske države	1 564	3 216	-	-	210	210	438	1 275

7-3. Gosti in prenočitve po pomembnejših krajih ter republiški in državni pripadnosti gostov (nadaljevanje)

	Kranjska gora		Krško		Laško		Lendava	
	gosti	prenočitve	gosti	prenočitve	gosti	prenočitve	gosti	prenočitve
SKUPAJ	114 180	413 436	7 223	59 818	8 089	108 898	2 748	6 844
DOMAČI GOSTI	72 636	270 566	5 926	56 207	7 746	106 003	2 116	5 201
SR BiH	2 824	7 773	745	11 050	464	2 930	269	620
SR Črna gora	792	2 142	34	609	18	37	53	75
SR Hrvaška	16 695	61 929	1 316	14 416	474	2 475	433	1 121
SR Makedonija	1 129	3 271	218	550	99	678	41	55
SR Slovenija	31 682	106 894	2 227	21 563	6 084	95 362	1 114	2 947
SR Srbija	19 514	88 557	1 386	8 019	607	4 521	206	383
TUJI GOSTI	41 544	142 870	1 297	3 611	343	2 895	632	1 643
Avstrija	905	2 441	142	254	107	858	162	588
Belgija	1 116	5 080	18	26	6	39	-	-
Bolgarija	53	241	2	62	1	1	-	-
Češkoslovaška	256	965	31	109	2	3	77	77
Danska	63	108	19	42	-	-	4	6
Demokratska republika Nemčija	24	35	2	17	1	2	-	-
Finska	166	949	20	38	-	-	-	-
Francija	1 145	3 025	36	52	17	103	14	14
Grčija	130	238	5	5	-	-	-	-
Italija	2 427	8 478	242	418	78	847	97	328
Madžarska	422	2 568	27	58	3	5	120	203
Nizozemska	4 697	33 542	52	58	7	25	4	4
Norveška	79	139	7	14	-	-	-	-
Poljska	426	450	51	109	3	14	20	29
Romunija	9	15	23	121	-	-	-	-
Sovjetska zveza	12	27	15	43	-	-	-	-
Švedska	2 768	17 302	20	67	2	6	-	-
Švica	261	748	15	25	4	27	18	96
Velika Britanija	2 783	18 344	46	356	3	8	2	3
ZR Nemčija	22 142	44 287	393	1 007	79	430	92	248
Druge evropske države	168	415	16	34	-	-	6	6
Japonska	47	112	2	52	-	-	-	-
Kanada	56	115	5	15	1	1	3	28
Turčija	453	618	5	5	-	-	5	5
ZDA	406	1 460	69	390	24	445	1	1
Druge izvenevropske države	530	1 168	34	234	5	81	7	7

7-3. Gosti in prenočitve po pomembnejših krajih ter republiški in državni pripadnosti gostov (nadaljevanje)

	Lipica		Litija		Ljubljana		Ljubno ob Savinji	
	gosti	prenočitve	gosti	prenočitve	gosti	prenočitve	gosti	prenočitve
SKUPAJ	12 599	30 488	2 295	6 717	382 544	643 407	851	1 491
DOMAČI GOSTI	8 050	16 388	2 120	6 222	249 262	428 756	822	1 449
SR BiH	833	1 459	509	2 307	38 048	78 378	56	281
SR Črna gora	33	43	-	-	5 600	10 579	6	6
SR Hrvaška	2 273	3 903	335	1 076	38 245	79 598	268	442
SR Makedonija	104	213	128	258	9 989	22 110	35	35
SR Slovenija	1 671	3 192	748	1 559	87 774	124 097	289	471
SR Srbija	3 136	7 578	400	1 022	69 606	113 994	168	214
TUJI GOSTI	4 549	14 100	175	495	133 282	214 651	29	42
Avstrija	416	1 597	22	43	7 504	12 891	10	10
Belgija	34	151	7	43	2 470	3 131	-	-
Bolgarija	5	5	-	-	484	1 118	-	-
Českoslovaška	17	94	2	28	2 710	6 257	-	-
Danska	22	60	-	-	2 017	3 378	-	-
Demokratična republika Nemčija	-	-	-	-	1 224	4 720	-	-
Finska	10	15	-	-	416	772	-	-
Francija	125	386	25	62	8 704	12 016	-	-
Grčija	19	19	-	-	1 737	2 033	-	-
Italija	1 525	2 708	43	77	27 772	40 465	6	10
Madžarska	73	87	-	-	4 783	8 756	-	-
Nizozemska	105	166	2	2	6 371	11 096	-	-
Norveška	3	3	-	-	397	513	-	-
Poljska	23	127	2	6	3 303	5 365	-	-
Romunija	3	22	-	-	339	739	-	-
Sovjetska zveza	8	87	-	-	770	2 883	-	-
Švedska	50	58	1	1	1 472	2 719	-	-
Švica	264	883	4	6	2 791	5 072	-	-
Velika Britanija	49	121	1	1	4 261	6 962	-	-
ZR Nemčija	1 461	6 737	62	222	22 618	36 913	12	21
Druge evropske države	23	46	-	-	3 411	5 054	-	-
Japonska	9	65	-	-	633	1 186	-	-
Kanada	24	77	-	-	929	1 308	-	-
Irčija	26	29	-	-	4 926	5 453	-	-
ZDA	172	412	4	4	13 706	18 907	-	-
Druge izvenevropske države	83	145	-	-	7 534	14 944	1	1

7-3. Gosti in prenočitve po pomembnejših krajih ter republiški in državni pripadnosti gostov (nadaljevanje)

	Ljutomer		Logatec		Log pod Mangartom		Lokve	
	gosti	prenočitve	gosti	prenočitve	gosti	prenočitve	gosti	prenočitve
SKUPAJ	3 937	9 765	8 086	13 232	748	3 770	1 121	5 539
DOMAČI GOSTI	2 969	6 424	4 053	9 155	746	3 762	695	2 558
SR BiH	221	496	839	3 937	-	-	6	63
SR Črna gora	14	21	84	372	-	-	3	46
SR Hrvaška	479	1 454	705	1 048	10	10	8	16
SR Makedonija	77	241	158	348	-	-	4	18
SR Slovenija	1 757	3 418	775	861	734	3 750	666	2 384
SR Srbija	403	794	1 492	2 589	2	2	10	31
TUJI GOSTI	968	3 341	4 033	4 077	2	8	426	2 981
Avstrija	269	827	283	290	-	-	-	-
Belgija	3	9	70	70	-	-	-	-
Bolgarija	-	-	61	61	-	-	-	-
Češkoslovaška	-	-	32	32	-	-	-	-
Danska	2	2	37	37	-	-	-	-
Demokratična republika Nemčija	6	6	377	380	-	-	-	-
Finska	1	1	15	15	-	-	-	-
Francija	26	47	307	319	-	-	-	-
Grčija	2	2	84	84	-	-	-	-
Italija	285	1 068	660	670	2	8	426	2 981
Madžarska	64	76	60	60	-	-	-	-
Nizozemska	24	61	192	192	-	-	-	-
Norveška	1	1	22	22	-	-	-	-
Poljska	4	7	45	45	-	-	-	-
Romunija	-	-	37	37	-	-	-	-
Sovjetska zveza	1	1	-	-	-	-	-	-
Švedska	6	10	55	55	-	-	-	-
Švica	9	9	103	103	-	-	-	-
Velika Britanija	5	5	52	64	-	-	-	-
ZR Nemčija	209	1 083	937	934	-	-	-	-
Druge evropske države	9	9	23	23	-	-	-	-
Japonska	-	-	6	6	-	-	-	-
Kanada	2	4	75	75	-	-	-	-
Turčija	10	20	221	221	-	-	-	-
ZDA	12	12	20	20	-	-	-	-
Druge izven evropske države	18	81	262	262	-	-	-	-

7-3. Gosti in prenočitve po pomembnejših krajih ter republiški in državni pripadnosti gostov (nadaljevanje)

	Lovrenc na Pohorju		Luče		Maribor		Metlika	
	gosti	prenočitve	gosti	prenočitve	gosti	prenočitve	gosti	prenočitve
SKUPAJ	1 777	2 485	1 930	1 930	133 722	225 984	3 720	6 057
DOMAČI GOSTI	1 741	2 280	1 844	1 844	92 895	164 531	2 205	4 009
SR BiH	331	346	1	1	13 637	32 403	285	769
SR Črna gora	52	190	-	-	1 096	1 803	4	5
SR Hrvaška	490	616	64	64	17 542	33 013	476	728
SR Makedonija	331	385	-	-	2 553	4 985	19	26
SR Slovenija	486	685	1 777	1 777	29 360	42 851	1 104	1 888
SR Srbija	51	58	2	2	28 707	49 476	317	593
TUJI GOSTI	36	205	86	86	40 827	61 453	1 515	2 048
Avstrija	8	53	22	22	3 809	5 376	85	104
Belgija	-	-	-	-	250	352	24	24
Bolgarija	-	-	-	-	49	96	-	-
Češkoslovaška	-	-	4	4	539	1 078	-	-
Danska	-	-	-	-	73	127	15	15
Demokratska republika Nemčija	7	86	-	-	317	1 001	2	10
Finska	2	10	-	-	40	66	-	-
Francija	-	-	-	-	853	1 121	78	169
Grčija	-	-	-	-	1 743	2 003	-	-
Italija	15	48	32	32	3 528	5 837	221	525
Madžarska	-	-	-	-	840	1 208	3	3
Nizozemska	-	-	-	-	632	989	151	163
Norveška	-	-	-	-	54	335	-	-
Poljska	-	-	-	-	758	1 549	-	-
Romunija	-	-	-	-	49	73	-	-
Sovjetska zveza	-	-	-	-	203	391	-	-
Švedska	-	-	-	-	264	418	-	-
Švica	-	-	-	-	959	1 420	19	31
Velika Britanija	-	-	7	7	478	882	-	-
ZR Nemčija	4	8	21	21	7 532	12 440	866	907
Druge evropske države	-	-	-	-	128	220	-	-
Japonska	-	-	-	-	67	99	-	-
Kanada	-	-	-	-	127	173	-	-
Turčija	-	-	-	-	15 549	19 337	1	1
ZDA	-	-	-	-	371	571	49	93
Druge izvenevropske države	-	-	-	-	1 615	4 291	1	3

7-3. Gosti in prenočitve po pomembnejših krajih ter republiški in državni pripadnosti gostov (nadaljevanje)

	Moravci		Most na Soči		Murska Sobota		Nova Gorica	
	gosti	prenočitve	gosti	prenočitve	gosti	prenočitve	gosti	prenočitve
SKUPAJ	16 275	87 208	4 037	11 655	13 304	29 142	42 541	98 908
DOMAČI GOSTI	4 953	29 918	3 838	11 261	10 674	22 879	34 574	77 875
SR BiH	22	117	162	1 514	706	1 957	3 402	9 421
SR Črna gora	-	-	1	1	60	108	172	368
SR Hrvaška	501	3 179	2 924	8 145	1 635	3 732	7 366	21 132
SR Makedonija	1	1	161	464	166	427	922	1 519
SR Slovenija	4 260	24 962	487	1 016	6 741	13 492	14 556	29 196
SR Srbija	169	1 659	103	121	1 366	3 163	8 156	16 239
TUJI GOSTI	11 322	57 290	199	394	2 630	6 263	7 967	21 033
Avstrija	10 060	48 062	23	32	421	525	626	1 136
Belgija	1	7	-	-	8	25	65	103
Bolgarija	-	-	-	-	-	-	46	616
Češkoslovaška	4	20	3	6	36	44	139	754
Danska	3	42	-	-	6	11	46	112
Demokratična republika Nemčija	-	-	3	3	11	24	34	61
Finska	-	-	-	-	4	12	86	155
Francija	5	50	5	5	77	140	343	664
Grčija	2	12	-	-	3	5	122	456
Italija	149	408	111	219	1 041	2 953	2 432	3 509
Madžarska	59	325	3	3	305	566	192	1 050
Nizozemska	27	135	18	46	15	39	967	1 590
Norveška	1	1	-	-	1	1	60	114
Poljska	5	5	-	-	7	9	128	2 514
Romunija	-	-	-	-	2	2	11	100
Sovjetska zveza	-	-	-	-	11	18	14	31
Švedska	17	87	-	-	14	16	371	2 630
Švica	31	157	1	1	33	119	232	528
Velika Britanija	8	54	-	-	7	48	173	514
ZR Nemčija	929	7 849	25	72	490	1 325	1 170	2 076
Druge evropske države	-	-	-	-	23	155	35	227
Japonska	-	-	-	-	-	-	2	2
Kanada	6	21	3	3	22	37	150	283
Turčija	5	7	-	-	8	8	66	105
ZDA	2	6	4	4	25	33	187	555
Druge izvenevropske države	8	42	-	-	60	148	270	1 148

7-3. Gosti in prenočitve po pomembnejših krajih ter republiški in državni pripadnosti gostov (nadaljevanje)

	Novo mesto		Ormož		Otočec		Piran	
	gosti	prenočitve	gosti	prenočitve	gosti	prenočitve	gosti	prenočitve
SKUPAJ	18 836	45 944	4 425	12 397	46 681	78 031	24 199	151 211
DOMAČI GOSTI	14 885	40 034	3 463	7 842	26 831	46 321	16 594	102 459
SR BiH	2 435	7 610	137	261	3 047	7 371	532	1 949
SR Črna gora	182	233	6	61	138	261	44	98
SR Hrvaška	2 849	9 996	1 196	2 526	5 221	12 628	1 333	4 611
SR Makedonija	811	1 176	6	6	2 453	2 895	119	389
SR Slovenija	5 021	13 249	1 870	4 582	4 744	7 599	13 408	88 805
SR Srbija	3 587	7 770	248	461	11 228	15 567	1 158	6 607
TUJI GOSTI	3 951	5 910	962	4 555	19 850	31 710	7 605	48 752
Avstrija	121	197	144	194	570	750	1 901	12 475
Belgija	58	80	5	5	513	595	33	182
Bolgarija	3	3	-	-	208	210	6	6
Češkoslovaška	15	26	5	5	322	383	508	5 309
Danska	7	7	-	-	64	78	715	4 941
Demokratska republika Nemčija	4	36	-	-	30	32	118	1 277
Finska	3	3	-	-	83	83	2	15
Francija	196	345	13	22	1 564	5 051	141	409
Grčija	28	42	11	11	844	938	6	6
Italija	463	762	255	513	3 403	4 591	1 215	3 089
Madžarska	4	4	10	38	134	156	53	211
Nizozemska	192	225	9	9	1 749	2 923	130	856
Norveška	-	-	-	-	17	17	70	378
Poljska	651	656	3	3	86	127	11	16
Romunija	3	3	-	-	15	15	15	70
Sovjetska zveza	-	-	6	62	128	144	2	2
Švedska	21	40	7	10	88	174	74	351
Švica	53	64	4	4	317	418	154	484
Velika Britanija	24	46	12	12	355	446	119	619
ZR Nemčija	1 833	2 865	402	3 591	6 969	11 658	2 157	17 679
Druge evropske države	13	38	-	-	211	387	16	58
Japonska	21	29	-	-	5	5	4	4
Kanada	2	2	1	1	28	43	17	44
Turčija	163	232	54	54	1 331	1 387	13	14
ZDA	48	133	4	4	313	474	43	88
Druge izvenevropske države	25	72	17	17	503	625	82	169

7-3. Gosti in prenočitve po pomembnejših krajih ter republiški in državni pripadnosti gostov (nadaljevanje)

	Planina pod Golico		Podčetrtek		Podkoren		Podlehnik	
	gosti	prenočitve	gosti	prenočitve	gosti	prenočitve	gosti	prenočitve
SKUPAJ	262	1 144	8 996	93 205	3 299	10 944	19 281	20 091
DOMAČI GOSTI	262	1 144	8 293	86 661	2 264	8 782	8 376	8 825
SR BiH	-	-	268	2 535	77	136	1 663	1 693
SR Črna gora	-	-	25	253	5	6	121	135
SR Hrvaška	-	-	1 221	12 428	439	1 592	1 899	2 022
SR Makedonija	-	-	29	259	26	74	388	401
SR Slovenija	262	1 144	6 252	65 591	1 405	5 958	2 116	2 337
SR Srbija	-	-	498	5 595	312	1 016	2 189	2 237
TUJI GOŠTI	-	-	703	6 544	1 035	2 162	10 905	11 266
Avstrija	-	-	323	2 953	32	201	900	923
Belgija	-	-	5	65	58	68	74	74
Bolgarija	-	-	-	-	-	-	46	46
Češkoslovaška	-	-	4	4	5	16	42	42
Danska	-	-	11	40	17	23	62	62
Demokratična republika Nemčija	-	-	-	-	1	5	9	9
Finska	-	-	-	-	2	8	11	11
Francija	-	-	20	231	43	61	122	125
Grčija	-	-	-	-	17	17	1 078	1 081
Italija	-	-	150	1 578	69	171	392	488
Madžarska	-	-	2	2	1	6	5	7
Nizozemska	-	-	24	71	100	211	259	276
Norveška	-	-	5	28	6	6	15	15
Poljska	-	-	-	-	-	-	40	42
Romunija	-	-	-	-	-	-	7	7
Sovjetska zveza	-	-	-	-	-	-	3	4
Švedska	-	-	7	28	25	48	129	129
Švica	-	-	6	32	16	29	24	26
Velika Britanija	-	-	4	47	48	136	217	217
ZR Nemčija	-	-	124	1 252	513	1 039	2 225	2 398
Druge evropske države	-	-	-	-	3	9	75	75
Japonska	-	-	-	-	-	-	5	5
Kanada	-	-	11	126	-	-	17	17
Turčija	-	-	-	-	52	77	3 615	3 634
ZDA	-	-	2	2	9	13	76	78
Druge izvenevropske države	-	-	5	85	18	18	1 457	1 475

7-3. Gosti in prenočitve po pomembnejših krajih ter republiški in državni pripadnosti gostov (nadaljevanje)

	Pokljuka		Portorož ¹⁾		Postojna	
	gosti	prenočitve	gosti	prenočitve	gosti	prenočitve
SKUPAJ	7 104	28 032	202 893	1 254 195	126 292	177 084
DOMAČI GOSTI	6 777	26 608	82 554	435 483	47 253	71 870
SR BiH	186	582	1 690	7 803	7 890	10 278
SR Črna gora	2	3	220	517	507	558
SR Hrvaška	655	2 961	11 857	40 821	7 994	13 038
SR Makedonija	13	48	1 456	9 453	5 459	6 183
SR Slovenija	4 471	17 085	50 053	277 226	6 913	17 563
SR Srbija	1 450	5 929	17 278	99 663	18 490	24 250
TUJI GOSTI	327	1 424	120 339	818 712	79 039	105 214
Avstrija	8	44	12 514	63 741	3 833	4 628
Belgija	-	-	605	4 050	1 544	2 139
Bolgarija	3	11	14	69	101	110
Češkoslovaška	1	7	696	4 584	406	469
Danska	-	-	2 338	15 059	1 378	1 994
Demokratska republika Nemčija	-	-	135	290	22	35
Finska	4	12	879	10 553	202	242
Francija	5	13	6 033	41 936	5 495	7 507
Grčija	2	6	165	585	103	116
Italija	188	768	21 285	52 730	17 350	23 176
Madžarska	4	15	3 033	20 443	4 589	4 869
Nizozemska	3	13	3 643	32 533	4 776	7 658
Norveška	-	-	1 797	16 504	553	583
Poljska	2	4	2 658	12 067	2 208	2 393
Romunija	-	-	16	52	278	370
Sovjetska zveza	3	12	108	245	4 796	9 229
Švedska	1	6	964	6 166	1 888	2 092
Švica	7	26	9 310	78 642	1 635	1 964
Velika Britanija	3	9	3 261	30 174	1 363	1 676
ZR Nemčija	82	444	45 853	388 453	21 878	28 626
Druge evropske države	4	4	1 864	24 358	1 329	1 504
Japonska	-	-	39	129	32	33
Kanada	-	-	113	418	383	461
Turčija	-	-	122	403	236	295
ZDA	3	9	1 884	9 263	1 246	1 441
Druge izvenevropske države	4	21	1 010	5 265	1 415	1 604

1) Všteti Lucija, Pacug, Fiesa in Beli križ.

7-3. Gosti in prenočitve po pomembnejših krajih ter republiški in državni pripadnosti gostov (nadaljevanje)

	Prebold		Preddvor		Pruj		Radeče	
	gosti	prenočitve	gosti	prenočitve	gosti	prenočitve	gosti	prenočitve
SKUPAJ	4 870	10 241	9 495	30 175	12 699	26 272	1 182	5 215
DOMAČI GOSTI	3 730	8 172	7 489	22 834	10 236	23 239	1 125	5 090
SR BiH	376	1 210	467	2 863	1 202	4 598	296	2 643
SR Črna gora	29	38	63	68	101	136	7	7
SR Hrvaška	762	2 285	2 004	6 930	2 059	5 227	140	431
SR Makedonija	68	235	98	133	444	562	22	49
SR Slovenija	1 768	2 878	3 495	8 232	3 607	7 087	502	1 419
SR Srbija	727	1 526	1 362	4 608	2 823	5 629	158	541
TUJI GOSTI	1 140	2 069	2 006	7 341	2 463	3 033	57	125
Avstrija	132	196	193	547	581	693	8	8
Belgija	21	93	83	513	13	13	3	31
Bolgarija	-	-	-	-	10	10	-	-
Češkoslovaška	68	115	10	36	38	38	2	2
Danska	24	24	5	5	1	1	-	-
Demokratska republika Nemčija	91	317	16	43	5	5	-	-
Finska	1	1	66	66	12	12	-	-
Francija	58	69	67	188	72	150	4	5
Grčija	-	-	24	53	52	56	-	-
Italija	160	248	231	573	230	313	3	5
Madžarska	40	44	-	-	54	98	-	-
Nizozemska	83	99	162	1 067	113	127	-	-
Norveška	17	17	4	4	4	4	-	-
Poljska	77	79	6	22	56	56	-	-
Romunija	11	44	-	-	-	-	-	-
Sovjetska zveza	-	-	5	25	8	6	-	-
Švedska	13	13	16	35	26	26	2	2
Švica	14	29	19	45	58	131	-	-
Velika Britanija	18	39	349	1 919	47	47	-	-
ZR Nemčija	259	501	625	1 645	870	1 056	26	63
Druge evropske države	21	71	23	59	8	8	4	4
Japonska	-	-	-	-	-	-	-	-
Kanada	3	5	11	159	9	9	-	-
Turčija	-	-	25	25	89	95	-	-
ZDA	11	47	41	268	39	39	-	-
Druge izvenevropske države	18	18	25	44	40	40	5	5

7-3. Gosti in prenočitve po pomembnejših krajih ter republiški in državni pripadnosti gostov (nadaljevanje)

	Radenci		Radovljica		Rakek		Rače-Planica	
	gosti	prenočitve	gosti	prenočitve	gosti	prenočitve	gosti	prenočitve
SKUPAJ	20 971	174 218	12 587	55 614	767	1 624	3 674	15 827
DOMAČI GOSTI	18 157	159 417	7 693	39 772	668	1 469	3 151	14 338
SR BiH	333	1 469	888	5 631	106	214	41	120
SR Črna Gora	37	127	231	1 533	3	3	4	19
SR Hrvaška	2 673	10 379	1 966	8 977	123	239	535	3 678
SR Makedonija	68	317	374	2 008	51	207	5	5
SR Slovenija	13 804	141 247	1 726	6 453	260	498	2 202	8 659
SR Srbija	1 242	5 878	2 508	15 170	125	308	364	1 857
TUJI GOSTI	2 814	14 801	4 894	15 842	99	155	523	1 489
Avstrija	644	3 378	195	545	-	-	113	173
Belgija	7	10	91	296	8	8	3	3
Bolgarija	-	-	1	4	-	-	-	-
Češkoslovaška	8	13	27	35	-	-	25	25
Danska	7	18	146	395	-	-	-	-
Demokratska republika Nemčija	-	-	-	-	8	14	-	-
Finska	13	201	4	4	-	-	-	-
Francija	25	87	290	917	10	12	8	21
Grčija	1	1	46	400	-	-	-	-
Italija	510	3 526	342	1 135	24	58	102	424
Madžarska	45	76	31	53	-	-	11	11
Nizozemska	52	119	1 221	4 231	17	31	21	73
Norveška	-	-	34	54	-	-	-	-
Poljska	7	30	23	37	-	-	-	-
Romunija	4	44	-	-	-	-	-	-
Sovjetska zveza	3	3	-	-	-	-	-	-
Švedska	33	92	43	76	4	4	4	46
Švica	51	260	50	325	-	-	15	19
Velika Britanija	47	110	158	1 076	-	-	3	-
ZR Nemčija	1 190	6 161	2 098	6 105	26	26	215	-
Drúge evropske države	-	-	23	31	-	-	-	-
Japonska	-	-	-	-	-	-	-	-
Kanada	19	60	-	-	-	-	-	-
Turčija	-	-	5	15	-	-	-	-
ZDA	68	184	27	55	-	-	3	3
Drúge izvenevropske države	80	428	39	53	2	2	-	-

7-3. Gosti in prenočitve po pomembnejših krajih ter republiški in državni pripadnosti gostov (nadaljevanje)

	Ravne na Koroškem		Ribnica		Rimske Toplice		Rogaška Slatina	
	gosti	prenočitve	gosti	prenočitve	gosti	prenočitve	gosti	prenočitve
SKUPAJ	4 661	10 684	2 060	5 208	4 315	98 512	29 718	340 181
DOMAČI GOSTI	3 901	8 428	1 950	4 928	4 314	98 511	21 974	251 914
SR BiH	561	1 218	334	703	178	2 604	1 284	15 636
SR Črna gora	45	109	15	22	71	1 681	49	520
SR Hrvaška	795	1 511	487	1 193	835	18 390	10 189	111 697
SR Makedonija	100	140	59	117	136	3 133	125	1 024
SR Slovenija	1 666	3 150	639	2 170	907	20 233	8 275	103 272
SR Srbija	734	2 300	416	723	2 187	52 470	2 052	19 765
TUJI GOSTI	760	2 256	110	280	1	1	7 744	88 267
Avstrija	203	366	5	19	-	-	3 968	50 922
Belgija	1	1	-	-	-	-	12	106
Bolgarija	4	67	-	-	-	-	-	-
Češkoslovaška	12	43	4	4	-	-	7	15
Danska	-	-	12	13	-	-	-	-
Demokratična republika Nemčija	10	39	-	-	-	-	90	797
Finska	-	-	-	-	-	-	-	-
Francija	6	26	6	6	-	-	16	103
Grčija	-	-	-	-	-	-	225	1 073
Italija	61	154	11	26	-	-	1 985	17 989
Madžarska	86	110	9	11	-	-	20	60
Nizozemska	11	11	1	3	-	-	32	804
Norveška	-	-	-	-	-	-	10	117
Poljska	3	8	-	-	-	-	13	77
Romunija	-	-	4	4	-	-	-	-
Sovjetska zveza	21	215	1	1	-	-	2	2
Švedska	35	44	-	-	-	-	2	2
Švica	5	19	-	-	-	-	25	266
Velika Britanija	9	18	2	2	-	-	10	26
ZR Nemčija	247	825	55	191	1	1	1 183	14 680
Druge evropske države	-	-	-	-	-	-	3	4
Japonska	-	-	-	-	-	-	2	2
Kanada	1	1	-	-	-	-	15	95
Turčija	-	-	-	-	-	-	4	18
ZDA	3	26	-	-	-	-	83	335
Druge izvenevropske države	42	283	-	-	-	-	37	774

7-3. Gosti in prenočišča po pomembnejših krajih ter republiški in državni pripadnosti gostov (nadaljevanje)

	Sevnica		Sežana		Slovenj Gradec		Slovenska Bistrica	
	gosti	prenočitve	gosti	prenočitve	gosti	prenočitve	gosti	prenočitve
SKUPAJ	1 979	6 905	28 984	51 720	5 575	20 986	4 335	8 527
DOMAČI GOSTI	1 792	6 414	23 955	44 372	5 044	20 017	4 007	8 130
SR BiH	357	2 424	3 662	7 189	516	2 575	486	1 293
SR Črna gora	21	37	723	852	32	62	23	75
SR Hrvaška	271	1 506	3 585	6 869	1 086	4 904	731	1 210
SR Makedonija	69	106	3 856	7 285	138	1 548	250	1 080
SR Slovenija	765	1 831	2 173	4 773	2 412	8 046	1 771	2 653
SR Srbija	309	510	9 956	17 404	860	2 882	746	1 819
TUJI GOSTI	187	491	5 029	7 348	531	969	328	397
Avstrija	22	26	340	419	93	132	38	44
Belgija	2	2	30	42	5	5	1	1
Bolgarija	2	4	132	783	2	2	1	1
Češkoslovaška	-	-	25	25	1	1	40	40
Danska	-	-	14	14	1	1	2	2
Demokratska republika Nemčija	-	-	6	12	-	-	-	-
Finska	-	-	11	11	2	2	-	-
Francija	2	2	580	645	10	12	9	9
Grčija	-	-	147	153	-	-	1	3
Italija	25	56	1 434	2 233	48	97	73	73
Madžarska	-	-	108	122	141	225	16	16
Nizozemska	32	147	111	185	7	7	5	5
Norveška	-	-	11	11	-	-	-	-
Poljska	3	6	78	122	5	17	30	32
Romunija	-	-	20	20	-	-	-	-
Sovjetska zveza	4	86	6	12	-	-	-	-
Švedska	-	-	29	40	8	8	-	-
Švica	2	2	219	305	6	6	14	16
Velika Britanija	1	4	30	30	1	1	2	3
ZR Nemčija	91	155	733	1 052	169	333	79	135
Druge evropske države	1	1	55	55	-	-	6	6
Japonska	-	-	2	2	-	-	-	-
Kanada	-	-	20	20	-	-	2	2
Turčija	-	-	451	554	-	-	2	2
ZDA	-	-	59	65	26	65	5	5
Druge izvenevropske države	-	-	378	416	6	55	2	2

7-3. Gosti in prenočitve pomembnejših krajev ter republiški in državni pripadnosti gostov (nadaljevanje)

	Slovenske Konjice		Solčava-Logarska d.		Strunjan		Škofja Loka	
	gosti	prenočitve	gosti	prenočitve	gosti	prenočitve	gosti	prenočitve
SKUPAJ	79	2 127	5 521	18 228	8 963	73 731	10 479	36 160
DOMAČI GOSTI	79	2 127	5 287	17 432	7 939	64 446	8 584	24 447
SR BiH	1	9	45	166	16	164	692	5 466
SR Črna gora	1	3	-	-	4	13	51	264
SR Hrvaška	7	86	598	1 501	208	1 473	1 123	2 981
SR Makedonija	67	1 984	3	93	76	231	186	1 663
SR Slovenija	3	45	3 396	5 615	6 629	54 424	5 003	13 102
SR Srbija	-	-	1 245	10 057	1 006	8 141	1 529	3 971
TUJI GOSTI	-	-	234	796	1 024	9 285	1 895	8 713
Avstrija	-	-	53	295	149	2 198	358	1 750
Belgija	-	-	-	-	-	-	21	25
Bolgarija	-	-	-	-	-	-	23	59
Češkoslovaška	-	-	17	17	5	19	19	33
Danska	-	-	-	-	7	21	22	47
Demokratična republika Nemčija	-	-	35	68	2	2	26	110
Finska	-	-	-	-	-	-	-	-
Francija	-	-	1	3	34	61	19	46
Grčija	-	-	-	-	-	-	3	3
Italija	-	-	27	64	111	736	266	506
Madžarska	-	-	4	4	48	94	4	4
Nizozemska	-	-	19	98	20	195	306	3 702
Norveška	-	-	-	-	8	8	8	8
Poljska	-	-	-	-	2	7	9	16
Romunija	-	-	-	-	-	-	17	17
Sovjetska zveza	-	-	-	-	-	-	8	28
Švedska	-	-	-	-	1	8	16	35
Švica	-	-	1	6	37	245	39	124
Velika Britanija	-	-	-	-	-	-	67	474
ZR Nemčija	-	-	74	233	589	5 639	603	1 533
Druge evropske države	-	-	-	-	-	-	8	55
Japonska	-	-	-	-	-	-	10	20
Kanada	-	-	-	-	-	-	3	4
Turčija	-	-	-	-	2	27	4	7
ZDA	-	-	2	2	9	25	23	63
Druge izvenevropske države	-	-	1	6	-	-	13	14

7-3. Gosti in prenočitve po pomembnejših krajih ter republiški in državni pripadnosti gostov (nadaljevanje)

	Šmarješke toplice		Šoštanj		Tolmin		Trbovlje	
	gosti	prenočišča	gosti	prenočišča	gosti	prenočišča	gosti	prenočišča
SKUPAJ	3 994	27 865	1 176	4 961	4 758	22 855	6 242	17 371
DOMAČI GOSTI	3 521	24 810	1 156	4 929	3 380	19 272	5 704	15 216
SR BiH	57	90	190	563	343	3 070	423	1 444
SR Črna gora	6	15	7	9	35	39	144	637
SR Hrvaška	1 146	5 566	208	1 197	1 117	8 252	993	4 464
SR Makedonija	15	63	114	221	181	324	159	288
SR Slovenija	2 044	18 175	311	1 250	1 290	6 585	3 109	5 441
SR Srbija	253	901	326	1 689	414	1 002	876	2 942
TUJI GOSTI	473	3 055	20	32	1 378	3 583	538	2 155
Avstrija	71	564	5	5	183	350	61	195
Belgija	3	5	-	-	14	14	21	98
Bolgarija	1	1	-	-	-	-	4	5
Češkoslovaška	3	16	-	-	12	19	10	37
Danska	6	6	-	-	-	-	1	1
Demokratska republika Nemčija	2	2	1	2	-	-	11	36
Finska	-	-	-	-	-	-	-	-
Francija	13	50	-	-	38	103	58	577
Grčija	12	22	-	-	-	-	-	-
Italija	63	504	4	6	582	1 780	34	66
Madžarska	2	2	-	-	3	6	33	167
Nizozemska	17	17	-	-	97	123	18	86
Norveška	-	-	-	-	-	-	-	-
Poljska	7	7	-	-	2	2	15	57
Romunija	-	-	-	-	-	-	6	24
Sovjetska zveza	-	-	-	-	-	-	-	-
Švedska	3	3	-	-	-	-	1	1
Švica	11	36	5	12	33	54	9	41
Velika Britanija	8	10	3	3	15	22	30	87
ZR Nemčija	185	1 479	1	3	350	1 024	271	654
Druge evropske države	-	-	-	-	2	2	-	-
Japonska	4	97	-	-	-	-	4	4
Kanada	-	-	-	-	1	1	-	-
Turčija	22	23	-	-	-	-	-	-
ZDA	26	177	-	-	8	8	10	18
Druge izvenevropske države	14	34	1	1	38	75	1	1

7-3. Gosti in prenočišča po pomembnejših krajih ter republiški in državni pripadnosti gostov (nadaljevanje)

	Trebnje		Tržič		Velenje		Vipava	
	gosti	prenočišča	gosti	prenočišča	gosti	prenočišča	gosti	prenočišča
SKUPAJ	5 954	6 568	1 134	2 533	8 846	17 036	502	1 345
DOMAČI GOSTI	2 850	3 444	966	2 249	7 602	14 377	475	1 316
SR BiH	994	1 386	188	341	1 635	3 250	70	176
SR Črna gora	78	78	11	11	58	100	1	1
SR Hrvaška	368	415	119	287	1 417	2 768	90	123
SR Makedonija	131	135	35	63	247	372	19	115
SR Slovenija	370	463	484	1 149	2 320	4 482	117	767
SR Srbija	909	967	129	398	1 925	3 405	118	134
TUJI GOSTI	3 104	3 124	168	284	1 244	2 659	27	29
Avstrija	49	49	13	14	287	357	13	13
Belgija	58	58	5	5	5	11	-	-
Bolgarija	15	15	-	-	6	11	-	-
Češkoslovaška	7	7	2	72	36	84	1	1
Danska	4	4	4	4	1	1	-	-
Demokratična republika Nemčija	-	-	59	72	14	35	-	-
Finska	5	5	-	-	1	1	-	-
Francija	197	197	19	27	14	21	-	-
Grčija	190	190	-	-	1	6	-	-
Italija	425	425	21	32	166	297	4	4
Madžarska	22	28	2	2	60	124	-	-
Nizozemska	121	121	10	11	45	73	-	-
Norveška	4	4	-	-	-	-	-	-
Poljska	20	20	5	6	28	28	-	-
Romunija	12	12	-	-	11	15	-	-
Sovjetska zveza	-	-	-	-	21	85	-	-
Švedska	17	17	1	2	8	19	-	-
Švica	61	61	2	2	33	61	-	-
Velika Britanija	34	34	-	-	63	306	-	-
ZR Nemčija	1 252	1 260	17	27	388	979	9	11
Druge evropske države	20	20	-	-	7	9	-	-
Japonska	3	3	-	-	6	7	-	-
Kanada	5	5	2	2	7	14	-	-
Turčija	345	345	6	6	1	1	-	-
ZDA	47	47	-	-	15	17	-	-
Druge izvenevropske države	191	197	-	-	20	87	-	-

7-3. Gosti in prenočitve po pomembnejših krajih ter republiki in državni pripadnosti gostov (nadaljevanje)

	Vrhniko		Zagorje ob Savi		Zavrtače (Polževo)	
	gosti	prenočitve	gosti	prenočitve	gosti	prenočitve
SKUPAJ	6 562	17 389	922	6 965	1 661	5 118
DOMAČI GOSTI	4 797	15 303	922	6 965	1 065	3 811
SR BiH	1 259	3 414	152	3 568	106	210
SR Črna gora	55	64	4	8	8	12
SR Hrvaška	1 039	4 873	157	1 695	213	704
SR Makedonija	110	143	7	8	16	18
SR Slovenija	1 071	2 812	528	1 428	457	1 614
SR Srbija	1 263	3 997	74	258	265	1 253
TUJI GOŠTI	1 765	2 086	-	-	596	1 307
Avstrija	116	141	-	-	37	76
Belgija	27	32	-	-	21	25
Bolgarija	10	10	-	-	-	-
Češkoslovaška	22	31	-	-	2	2
Danska	9	13	-	-	-	-
Demokratska republika Nemčija	-	-	-	-	-	-
Finska	-	-	-	-	2	2
Francija	163	179	-	-	125	184
Grčija	10	15	-	-	8	10
Italija	389	458	-	-	165	477
Madžarska	23	24	-	-	-	-
Nizozemska	103	121	-	-	23	93
Norveška	8	9	-	-	5	7
Poljska	59	62	-	-	5	19
Romunija	-	-	-	-	-	-
Sovjetska zveza	-	-	-	-	-	-
Švedska	18	19	-	-	4	8
Švica	33	39	-	-	17	30
Velika Britanija	7	7	-	-	13	43
ZR Nemčija	652	769	-	-	152	302
Druge evropske države	5	5	-	-	-	-
Japonska	-	-	-	-	-	-
Kanada	6	6	-	-	-	-
Turčija	35	39	-	-	4	4
ZDA	25	49	-	-	13	25
Druge izvenevropske države	45	58	-	-	-	-

8. OBISKOVALCI POMEMBNEJŠIH TURISTIČNIH ZANIMIVOSTI 1980
8-1. Domači in tuji obiskovalci pomembnejših turističnih zanimivosti po mescih

	Predjamski grad			Stari grad v Celju			Muzej na blejskem gradu		
	skupaj	domači	tuji	skupaj	domači	tuji	skupaj	domači	tuji
1980	70 551	23 461	47 090	112 745	111 926	819	184 601	94 647	89 954
Januar	497	184	313	925	916	9	2 205	1 423	782
Februar	715	450	265	2 021	2 014	7	2 551	1 780	771
Marec	1 809	1 345	464	6 158	6 133	25	3 115	2 367	748
April	4 045	1 697	2 348	8 847	8 756	91	7 562	5 217	2 345
Maj	8 394	5 190	3 204	21 542	21 323	219	25 049	12 845	12 204
Junij	10 371	5 155	5 216	22 845	22 628	217	31 023	15 433	15 590
Julij	13 911	2 636	11 275	25 373	25 168	205	32 465	15 490	16 975
Avgust	18 661	3 026	15 635	11 053	11 024	29	35 562	16 982	18 580
September	7 974	2 101	5 873	9 028	9 011	17	28 551	13 812	14 739
Oktober	3 058	1 093	1 965	2 868	2 868	-	12 364	7 062	5 302
November	791	462	329	1 574	1 574	-	3 530	1 880	1 650
December	325	122	203	511	511	-	624	356	268

	Muzej cerkvene umetnosti na Blejskem otoku			Tehniški muzej na Jesenicah			Muzej talcev v Begunjah na Gorenjskem		
	skupaj	domači	tuji	skupaj	domači	tuji	skupaj	domači	tuji
1980	99 920	53 960	45 960	2 177	1 824	353	43 463	40 448	3 015
Januar	129	70	59	102	100	2	303	299	4
Februar	54	38	16	112	70	42	623	623	-
Marec	465	358	107	96	79	17	740	724	16
April	1 788	1 323	465	89	82	7	1 955	1 800	155
Maj	7 407	4 040	3 367	152	152	-	7 634	7 200	434
Junij	16 740	9 157	7 583	514	420	94	10 917	10 564	353
Julij	23 383	12 390	10 993	124	120	4	5 032	4 144	888
Avgust	19 460	10 052	9 408	167	130	37	4 125	3 355	770
September	23 584	12 376	11 208	280	130	150	4 827	4 579	248
Oktober	6 617	4 006	2 611	160	160	-	5 770	5 731	39
November	91	72	19	101	101	-	961	935	26
December	202	78	124	280	280	-	576	494	82

8-1. Domači in tuji obiskovalci pomembnejših turističnih zanimivosti po mescih (nadaljevanje)

	Čebelarški muzej Radovljica			Posavski muzej Brežice			Belokranjski muzej Metlika		
	skupaj	domači	tuji	skupaj	domači	tuji	skupaj	domači	tuji
1980	8 662	6 043	2 619	16 327	15 577	750	10 025	9 744	281
Januar	110	71	39	883	879	4	150	150	-
Februar	318	311	7	634	630	4	182	182	-
Marec	184	180	4	572	565	7	284	282	2
April	876	685	191	475	442	33	395	395	36
Maj	1 126	969	157	2 625	2 594	31	1 475	1 474	1
Junij	1 049	794	255	3 378	3 301	77	2 005	1 980	25
Julij	1 300	477	823	1 268	1 046	222	612	581	31
Avgust	1 217	467	750	988	801	187	504	474	30
September	869	606	263	1 898	1 775	123	1 122	981	141
Oktober	1 270	1 213	57	2 270	2 218	52	1 925	1 917	8
November	133	75	58	829	821	8	739	732	7
December	210	195	15	507	505	2	632	632	-

	Bolnišnica Franja			Postojnska jama			Mestni muzej Škofja Loka		
	skupaj	domači	tuji	skupaj	domači	tuji	skupaj	domači	tuji
1980	41 167	34 747	6 420	827 826	168 474	659 352	21 073	19 828	1 245
Januar	89	85	4	3 779	1 106	2 673	281	278	3
Februar	222	212	10	3 614	1 336	2 278	500	468	32
Marec	719	671	48	11 197	3 803	7 394	1 045	1 023	22
April	1 020	854	166	39 094	9 996	29 098	1 924	1 918	6
Maj	9 680	9 148	532	85 217	34 038	51 179	4 142	4 116	26
Junij	9 571	8 649	922	105 138	31 000	74 138	4 215	4 039	176
Julij	5 473	4 071	1 402	183 054	20 796	162 258	2 582	2 044	538
Avgust	5 877	3 995	1 882	221 803	23 195	198 608	1 516	1 286	230
September	5 371	4 175	1 196	115 222	22 653	92 569	2 203	2 076	127
Oktober	2 794	2 594	200	46 391	16 580	29 811	2 016	1 984	32
November	313	257	56	8 225	2 993	5 232	549	496	53
December	38	36	2	5 092	978	4 114	100	100	-

8-1. Domači in tuji obiskovalci pomembnejših turističnih zanimivosti po mescih (nadaljevanje)

	Kovaški muzej Kropa			Pokrajinski muzej Ptuj			Pokrajinski muzej Celje		
	skupaj	domači	tuji	skupaj	domači	tuji	skupaj	domači	tuji
1980	14 553	9 749	4 804	36 321	33 578	2 743	5 688	5 415	273
Januar	149	122	27	-	-	-	200	200	-
Februar	235	231	4	-	-	-	500	500	-
Marec	277	265	12	-	-	-	400	400	-
April	710	527	183	1 855	1 766	89	417	417	-
Maj	2 479	2 114	365	9 590	9 387	203	700	700	-
Junij	2 513	1 962	551	8 817	8 408	409	1 446	1 420	26
Julij	2 428	920	1 508	3 249	2 683	566	100	46	54
Avgust	2 163	790	1 373	3 642	3 009	633	325	261	64
September	1 822	1 277	545	3 725	3 397	328	400	320	80
Oktober	1 440	1 312	128	3 997	3 545	452	900	851	49
November	256	204	52	1 446	1 383	63	200	200	-
December	81	25	56	-	-	-	100	100	-

	Pivka in Črna jama			Škocjanske jame			Taborska jama		
	skupaj	domači	tuji	skupaj	domači	tuji	skupaj	domači	tuji
1980	4 671	471	4 200	44 070	17 472	26 598	5 850	5 442	408
Januar	-	-	-	186	102	84	-	-	-
Februar	-	-	-	124	91	33	119	97	22
Marec	-	-	-	301	237	64	169	167	2
April	-	-	-	1 997	1 405	592	581	572	9
Maj	-	-	-	5 019	3 739	1 280	1 526	1 494	32
Junij	446	72	374	6 614	3 622	2 992	1 860	1 824	36
Julij	1 446	173	1 273	9 407	1 898	7 509	328	200	128
Avgust	2 247	151	2 096	12 273	2 510	9 763	389	231	158
September	532	75	457	5 380	1 869	3 511	372	351	21
Oktober	-	-	-	1 822	1 344	478	506	506	-
November	-	-	-	681	555	126	-	-	-
December	-	-	-	266	100	166	-	-	-

8-1. Domači in tuji obiskovalci pomembnejših turističnih zanimivosti po mescih (nadaljevanje)

	Jama Pekel, Šempeter v Savinjski dolini			Soteska Vintgar, Bled			Slap Savica Bohinj		
	skupaj	domači	tuji	skupaj	domači	tuji	skupaj	domači	tuji
1980	23 100	21 885	1 215	38 556	25 226	13 330	68 352	37 439	30 913
Januar	-	-	-	-	-	-	-	-	-
Februar	-	-	-	-	-	-	-	-	-
Marec	403	393	10	-	-	-	-	-	-
April	1 449	1 410	39	-	-	-	-	-	-
Maj	5 490	5 217	273	4 825	4 505	320	-	-	-
Junij	6 915	6 814	101	7 451	6 611	840	17 734	6 660	11 074
Julij	2 611	2 221	390	9 028	4 728	4 300	18 000	10 000	8 000
Avgust	2 177	1 890	287	9 756	3 996	5 760	19 300	10 900	8 400
September	2 421	2 364	57	6 271	4 171	2 100	10 034	7 994	2 040
Oktober	1 634	1 576	58	1 225	1 215	10	3 284	1 885	1 399
November	-	-	-	-	-	-	-	-	-
December	-	-	-	-	-	-	-	-	-

	Hrastovlje			Rimski spomeniki v Šempetru			Cankarjeva rojstna hiša			Kobilarna Lipica		
	skupaj	domači	tuji	skupaj	domači	tuji	skupaj	domači	tuji	skupaj	domači	tuji
1980	4 071	2 284	1 787	13 397	12 219	1 178	5 644	5 545	99	200 120	44 452	155 668
Januar	84	44	40	-	-	-	-	-	-	762	518	244
Februar	44	20	24	-	-	-	200	200	-	635	397	238
Marec	125	81	44	212	200	12	120	120	-	2 327	835	1 492
April	362	230	132	923	867	56	300	204	96	7 224	1 031	6 193
Maj	612	447	165	2 943	2 788	155	1 936	1 936	-	20 727	6 818	13 909
Junij	557	378	179	4 803	4 730	73	2 200	2 200	-	27 544	7 725	19 819
Julij	598	236	362	931	587	344	57	55	2	42 465	7 833	34 632
Avgust	538	99	439	1 030	680	350	15	15	-	48 282	10 157	38 125
September	526	291	235	871	799	72	320	320	-	32 832	5 862	26 970
Oktober	405	321	84	1 684	1 568	116	496	495	1	14 027	2 613	11 414
November	120	100	20	-	-	-	-	-	-	1 728	394	1 334
December	100	37	63	-	-	-	-	-	-	1 567	269	1 298

9. MREŽA IN POSLOVANJE TURISTIČNIH ORGANIZACIJ 1980

9-1. Poslovne enote za organizacijo turističnega prometa

	Turistične poslovne enote	Enote za organizacijo prevoza
SKUPAJ	104	1
Na področju SFRJ:	101	1
SR Bosna in Hercegovina	2	-
SR Črna gora	4	-
SR Hrvaška	30	-
SR Makedonija	1	-
SR Slovenija	56	1
SR Srbija	8	-
Ožja Srbija	5	-
SAP Kosovo	-	-
SAP Vojvodina	3	-
V tujini:	3	-
Francija	1	-
ZR Nemčija	1	-
Vzhodnoevropske države	1	-

9-2. Turistični promet domačih gostov v aranžmaju turističnih organizacij

Republika oz. pokrajina, kamor so turisti potovali	Večdnevno bivanje		Število izletnikov (na enodnevnih izletih, brez nočitev)	Država, kamor so turisti potovali	Večdnevno bivanje		Število izletnikov (na enodnevnih izletih, brez nočitev)
	število turistov	število prenočitev			število turistov	število prenočitev	
SKUPAJ	169 686	466 737	412 761	SKUPAJ	84 199	330 073	39 479
SR Bosna in Hercegovina	22 798	39 231	25 277	Avstrija	7 933	28 564	11 562
SR Črna gora	5 239	15 483	109	Francija	3 548	16 478	-
SR Hrvaška	44 238	150 593	76 054	Grčija	7 454	36 571	240
SR Makedonija	8 813	27 077	1 494	Italija	16 669	51 877	26 699
SR Slovenija	47 961	167 811	242 141	Nizozemska	908	4 415	-
SR Srbija	40 637	66 542	67 686	Skandinavске države	739	4 789	-
Ožja Srbija	32 113	51 590	56 987	Španija	1 296	8 263	-
SAP Kosovo	7 995	14 355	10 561	Vel. Britanija	1 317	14 555	-
SAP Vojvodina	529	597	138	ZR Nemčija	7 156	20 105	271
				Sovjetska zveza	485	2 670	-
				Ostale vzhodnoevropske države	29 524	84 378	166
				Ostale evropske države	3 143	13 126	541
				ZDA in Kanada	173	2 239	-
				Države Srednje in Južne Amerike	269	4 421	-
				Severnoafriške države	2 572	21 308	-
				Ostale izvenevropske države	1 013	16 314	-

9-3. Turistični promet tujih gostov v SFRJ v aranžmaju turističnih agencij

	Število gostov	Število prenočitev
SKUPAJ	512 999	3 938 686
iz Avstrije	11 736	89 782
Francije	15 632	91 442
Italije	36 455	76 266
ZR Nemčije	79 210	672 827
Velike Britanije	192 287	1 480 363
Drugih zahodnoevropskih držav	69 934	506 081
Vzhodnoevropskih držav	86 580	808 332
ZDA	13 290	131 017
Drugih izvenevropskih držav	7 875	82 576

10. PROMET TUJIH PLOVNIH OBJEKTOV, NAMENJENIH RAZVEDRILU IN ŠPORTU, V OBALNEM MORJU
SFRJ 1980

10.1. Število prihodov in tujih plovni objektov na osnovi dovoljenj za plovbo v obalnem morju SFRJ ter število ponovnih prihodov po načinu prihoda, po zastavi, po vrsti in velikosti plovnega objekta ter po mescih

	Število prihodov v obalno morje			Število izdanih dovoljenj za plovbo v obalnem morju			Število ponovnih prihodov v obalno morje		
	skupaj	po morju	po kopnem	skupaj	po morju	po kopnem	skupaj	po morju	po kopnem
SKUPAJ	7 263	6 179	1 084	4 216	3 158	1 058	3 047	3 021	26
Po zastavi plovnega objekta									
Avstrija	1 136	1 012	124	678	556	122	458	456	2
Belgija	13	5	8	13	5	8	-	-	-
Češkoslovaška	10	4	6	9	3	6	1	1	-
Francija	32	22	10	29	20	9	3	2	1
Grčija	-	-	-	-	-	-	-	-	-
Nizozemska	29	18	11	20	9	11	9	9	-
Italija	3 922	3 516	406	1 951	1 555	396	1 971	1 961	10
Madžarska	1	-	1	1	-	1	-	-	-
ZR Nemčija	1 908	1 400	508	1 366	871	495	542	529	13
Švica	38	34	4	22	18	4	16	16	-
Skandinavske države	5	3	2	4	2	2	1	1	-
Velika Britanija	52	52	-	35	35	-	17	17	-
Druge evropske države	75	71	4	62	58	4	13	13	-
Liberija	-	-	-	-	-	-	-	-	-
Panama	29	29	-	18	18	-	11	11	-
ZDA	11	11	-	7	7	-	4	4	-
Ostale izvenevropske države	2	2	-	1	1	-	1	1	-
Po vrsti plovnega objekta									
jahta	2 648	2 441	207	1 371	1 164	207	1 277	1 277	-
jadrnica	1 175	1 091	84	594	515	79	581	576	5
gliser	2 994	2 527	467	1 838	1 392	446	1 156	1 135	21
ostale vrste plovnih objektov	446	120	326	413	87	326	33	33	-
Po dolžini plovnega objekta									
do 3 m	82	-	82	77	-	77	5	-	5
3 - 6	3 063	2 106	957	2 004	1 068	936	1 059	1 038	21
6 - 8	2 586	2 541	45	1 464	1 419	45	1 122	1 122	-
8 - 10	932	932	-	374	374	-	558	558	-
10 - 15	514	514	-	247	247	-	267	267	-
preko 15 m	86	86	-	50	50	-	36	36	-
Po mescih									
januar	45	19	26	45	19	26	-	-	-
februar	54	29	25	50	25	25	4	4	-
marec	114	78	36	104	68	36	10	10	-
april	324	274	50	274	225	49	50	49	1
maj	758	561	197	571	380	191	187	181	6
junij	1 147	943	204	767	566	201	380	377	3
julij	1 916	1 654	262	1 229	971	258	687	683	4
avgust	1 884	1 649	235	930	706	224	954	943	11
september	737	699	38	190	153	37	547	546	1
oktober	203	194	9	46	37	9	157	157	-
november	66	66	2	6	4	2	60	60	-
december	15	15	-	4	4	-	11	11	-

10.2. Število oseb, ki so prispele s plovnimi objekti po načinu prihoda ter po državljanstvu in mesecih

	Število oseb, ki so prispele s plovnimi objekti v Jugoslavijo								
	skupaj			osebe, prispele na osnovi izdanega dovoljenja za plovbo v obalnem morju Jugoslavije			ponovno prispele osebe na osnovi še prej izdanega dovoljenja za plovbo v obalnem morju Jugoslavije		
	skupaj	po morju	po kopnem	skupaj	po morju	po kopnem	skupaj	po morju	po kopnem
SKUPAJ	27 666	24 893	2 773	15 046	12 371	2 675	12 620	12 522	98
Po državljanstvu									
Avstrija	4 710	4 343	367	2 633	2 273	360	2 077	2 070	7
Belgija	41	13	28	41	13	28	-	-	-
Češkoslovaška	28	18	10	25	15	10	3	3	-
Francija	142	113	29	110	81	29	32	32	-
Grčija	-	-	-	-	-	-	-	-	-
Nizozemska	131	98	33	96	63	33	35	35	-
Italija	13 891	13 470	421	6 064	5 683	381	7 827	7 787	40
Madžarska	2	-	2	2	-	2	-	-	-
ZR Nemčija	7 937	6 071	1 866	5 551	3 736	1 815	2 386	2 335	51
Švica	123	116	7	61	54	7	62	62	-
Skandinavske države	40	38	2	37	35	2	3	3	-
Velika Britanija	253	253	-	185	186	-	67	67	-
Druge evropske države	222	214	8	157	149	8	65	65	-
Liberija	-	-	-	-	-	-	-	-	-
Panama	108	108	-	59	59	-	49	49	-
ZDA	31	31	-	21	21	-	10	10	-
Ostale izvenevropske države	7	7	-	3	3	-	4	4	-
Po mesecih									
januar	56	48	8	56	48	8	-	-	-
februar	108	76	32	85	53	32	23	23	-
marec	425	379	46	336	290	46	89	89	-
april	1 299	1 215	84	1 010	930	80	289	285	4
maj	2 944	2 357	587	2 163	1 594	569	781	763	18
junij	4 492	3 964	528	2 699	2 183	516	1 793	1 781	12
julij	7 439	6 677	762	4 519	3 773	746	2 920	2 904	16
avgust	7 066	6 448	618	3 281	2 707	574	3 785	3 741	44
september	2 840	2 742	98	690	596	94	2 150	2 146	4
oktober	747	737	10	181	171	10	566	566	-
november	186	186	-	15	15	-	171	171	-
december	64	64	-	11	11	-	53	53	-

10-3. Izdana dovoljenja za shranjevanje tujih plovnih objektov, namenjenih razvedrilu in športu, v lukah, pristaniščih oziroma marinah po zastavi in vrsti plovnega objekta

	Izdana dovoljenja	Objekt prišel v Jugoslavijo	
		po morju	po kopnem
Število izdanih dovoljenj - SKUPAJ	182	145	37
Po zastavi plovnega objekta			
Avstrija	60	43	17
Belgija	-	-	-
Češkoslovaška	-	-	-
Francija	1	-	1
Grčija	-	-	-
Nizozemska	-	-	-
Italija	31	29	2
Madžarska	-	-	-
ZR Nemčija	62	49	13
Švica	1	1	-
Skandinavske države	3	1	2
Velika Britanija	2	2	-
Druge evropske države	12	12	-
Liberija	-	-	-
Panama	8	6	2
ZDA	1	1	-
Druge izvenevropske države	1	1	-
Po vrsti plovnega objekta			
jahta	84	84	-
jadrnica	28	23	5
gliser	55	23	32
druge vrste plovnih objektov	15	15	-

11. ZMOGLJIVOST IN PROMET MARIN 1980
11.1. Zmogljivost in zasedenost marin

Število marin	2	Število zasedenih privezov po mescih:	
Površina akvatorija (m ²)	39 000	januar	345
Število privezov - skupaj	417	februar	353
od tega za plovne objekte		marec	354
do 6 m	136	april	342
6 - 8	109	maj	381
8 - 10	87	junij	387
10 - 15	81	julij	397
preko 15 m	4	avgust	399
Dolžina razvite obale (m)	1 090	september	390
Prostor za shranjevanje plovnih objektov na kopnem (m ²)	5 150	oktober	334
		november	378
		december	376

11.2. Število plovnih objektov, ki so bili sprejeti na shranjevanje v marini, po vrstah plovnih objektov, po času shranjevanja, po vrednosti in po zastavi plovnega objekta, 1980

	Skupaj	Jahte	Jadrnice	Gliserji	Druge vrste plovnih objektov
SKUPAJ	522	145	269	80	28
Po času shranjevanja:					
do 1 mesec	130	41	78	9	2
1 - 6	15	4	10	1	-
preko 6 mesecev	377	100	181	70	26
Po dolžini plovnega objekta:					
do 3 metrov	23	-	7	6	10
3 - 6	165	-	108	41	16
6 - 8	147	36	88	21	2
8 - 10	109	36	61	12	-
10 - 15	78	73	5	-	-
preko 15 metrov	-	-	-	-	-
Po zastavi plovnega objekta:					
Jugoslavija	144	25	75	33	11
Avstrija	115	35	54	15	11
Francija	2	-	1	1	-
Nizozemska	1	-	1	-	-
Italija	79	34	36	9	-
ZR Nemčija	173	46	100	21	6
Skandinavske države	1	-	-	1	-
Velika Britanija	3	2	1	-	-
Panama	3	3	-	-	-
ZDA	1	-	1	-	-

TURIZEM

MESEČNO STATISTIČNO POROČILO

za mesec: _____ 1980

Poročilo izpolnite v treh izvodih. Vse enote pošljete en izvod poročila do vsakega 5. v mescu za pretekli mesec Zavodu SRS za statistiko, Ljubljana, Vožarski pot 12, poštni predal 303-VI, enega pristojni občinski skupščini, enega pa obdržite zase.

Vrsta in kategorija enote _____

11 _____ 20
MAT. ST. REG. ORG. IN SKUP.
1 | 8 | 0 | 24

25	27	28	31	34	35	37	39	40	45	48	49	52	53	58
100	5	5												
	občina	nas.	vr. kr.	tur. ok.	vr. org.	dejavnost	vrsta in kat. enote							

I. ZMOGLJIVOST

	25	27	Število
Število vseh enot iste kategorije, za katere poročate	1	01	32
Število sob (v kampih število šotorov)			37
Število ležišč vsobah (šotorih)	vseh		42
	stalnih		47
	pomožnih		52
Število gospodinjstev, ki oddajajo zasebne turistične sobe			57

III. TUJI GOSTJE

Iz države	In-deks	Število	
		gostov	nočitev
	25	27	37
SKUPAJ	3	11	
Avstrije	12		
Belgije	13		
Bolgarije	14		
Češkoslovaške	15		
Danske	16		
DR Nemčije (vzhodne)	17		
Finske	18		
Francije	19		
Grčije	20		
Italije	21		
Madžarske	22		
Nizozemske	23		
Norveške	24		
Poljske	25		
Romunije	26		
Sovjetske zveze	27		
Švedske	28		
Švice	29		
Velike Britanije	30		
ZR Nemčije	31		
Drugih evropskih držav	32		
Japonske	33		
Kanade	34		
Turčije	35		
ZDA	36		
Drugih izvenevropskih držav	37		

II. DOMAČI GOSTJE

Iz socialistične republike (pokrajine)	In-deks	Število	
		gostov	nočitev
	25	27	37
SKUPAJ	2	02	
Bosne in Hercegovine	03		
Črne gore	04		
Hrvaške	05		
Makedonije	06		
Slovenije	07		
Srbije ožje področje	08		
Vojvodine	09		
Kosova	10		

V. POČITNIŠKI DOMOVI

To tabelo izpolnijo (poleg tabel I, II, III in IV) delavski počitniški domovi ter otroški in mladinski počitniški domovi.

Zmogljivost in nočitve

Vrsta objekta	In-deks	Število		Število nočitev	
		sob šotorov	ležišč	vseh	od tega tujih
	25	27	37	42	47
SKUPAJ	5	39			
Ložna zgradba	40				
Zgradbav zakupu	41				
Zasebne turistične sobe	42				
Vikend hišice	43				
Šotori	44				
Šole, internati, barake ipd.	45				

Polno ime ustanovitelja počitniškega doma _____

Občina, kjer je sedež ustanovitelja _____

Dejavnost ustanovitelja počitniškega doma _____

IV. GOSTINSKI PROMET

Gostinski promet	In-deks	Promet v dan
	25	27
Skupen promet gost. (od hrane, pijače, nočitev)	4	38

VI. PLANIRANO ŠTEVILNO NOČITEV

Ta tabela se izpolni samo v mesecu juniju in juliju. V juniju je treba vpisati pričakovano število nočitev za julij in avgust, julija pa za avgust in september. Število nočitev se prognozira po sklenjenih pogodbah, rezervacijah, po ocenah stanja na tržišču, itd. Oceno daje strokovna služba, oziroma odgovorna oseba, ki najbolje pozna elemente, potrebne za oceno.

Mesec	Planirano število nočitev	
	vseh	od tega tujih
Julij		
Avgust		
September		

Žig

V _____

Podpis

NAVODILO

- Gostinske organizacije, ki imajo različne vrste gostišč (hotel, penzion, prenočišče ipd.) ali pa so te različne kategorije, morajo za vsako gostišče in za vsako kategorijo poročati na posebnem obrazcu. Gostinske organizacije, ki imajo v enem kraju več gostišč z nastanitvenimi enotami iste vrste in iste kategorije, morajo poročati za vse te enote na enem obrazcu.

Planinski domovi in kočje lahko zaključijo poročila že vsakega 25. v mescu, če je to nujno za pravočasno poročanje.

- Na vprašanje "Vrsta in kategorija enote" vpišite vrsto in kategorijo po pravilniku o kategorizaciji nastanitvenih gostinskih objektov. Možni odgovori so: hoteli I, A, B, C ali D kategorije, turistična naselja I, A, B, C ali D kategorije, šotorišča I., II. ali III. kategorije, prenočišča, gostilne, druge gostinske poslovne enote, klimatična, mineralna in topliška zdravilišča, planinski domovi in kočje, delavski počitniški domovi, otroški in mladinski počitniški domovi, začasne prenočitvene zmogljivosti, zasebne turistične sobe.

- TABELA I. "Zmogljivosti"

"Število enot, za katere poročate": vpišite število enot iste vrste in iste kategorije, za katere poročate na tem obrazcu.

"Število ležišč": vpišite število stalnih in pomožnih ležišč, ki so bila gostom na razpolago v mescu poročanja. Pomožna ležišča so: kavči, divani ipd., ki so namenjeni le za udobnost gostov ter rezervna ležišča, s katerimi dopolnjujete zmogljivost v sezoni. Skupna ležišča v planinskih domovih se štejejo za pomožna ležišča. Kampi, ki oddajajo prostor za taborjenje, štejejo za ležišča ocenjeno število oseb, ki se lahko namestijo na tem prostoru.

Enote, ki poročajo za zasebne turistične sobe, vpišejo tudi število gospodinjstev.

- TABELA II in III. "Domači in tuji gostje ter nočitve". Gost je vsaka oseba, ki spremeni kraj svojega stalnega prebivališča in vsaj enkrat prenoči v objektih za prenočevanje, ki jih s to službo zajemamo.

Pri domačih gostih vpišite število gostov in nočitev po republiški pripadnosti. Republiška pripadnost se določa po stalnem prebivališču, ne pa po narodnosti gosta.

Pri tujih gostih vpišite število gostov in nočitev po državah stalnega prebivališča. Država stalnega prebivališča se določa po potnem listu, ne pa po narodnosti gosta. Pri gostih in nočitvah upoštevajte tudi otroke, ne glede na starost.

Če je gost bival v nastanitvenem objektu določen del noči konec enega in na začetku naslednjega mesca, se dajo podatki o njegovem bivanju na sledeč način: v število gostov se vključuje samo enkrat in to v mescu, v katerem je prišel; število nočitev pa je treba prikazati tako, da se v vsakem mescu navede število nočitev, ki jih je v tem mescu ustvaril, tj. v poročilu za prvi mesec se prikaže število nočitev od njegovega prihoda do konca mesca, v poročilu za naslednji mesec pa njegove nočitve od začetka mesca do dne odhoda.

- TABELA IV. "Gostinski promet" - Vpišite skupni gostinski promet (od hrane, pijač, nočitev in vseh drugih storitev), ki je bil dosežen v mescu, za katerega poročate. Podatek o vsem gostinskem prometu se nanaša na celotno gostišče, v katerem je nastanitvena poslovna enota.

- TABELA V. "Počitniški domovi, njihova zmogljivost in ustvarjene nočitve". To tabelo izpolnijo samo delavski počitniški domovi ter otroški in mladinski počitniški domovi. Tabela zmogljivosti in nočitve, ustvarjene v počitniškem domu se izpolni tako, da se vpišejo podatki o zmogljivosti in nočitvah po vrstah objektov. Podatki v tej tabeli se morajo ujemati z ustreznimi podatki v tabelah I, II in III.

V mescu avgustu je treba navesti podatke na vprašanja pod tabelo V, ki obsega polno ime ustanovitelja počitniškega doma, občino, kjer je sedež ustanovitelja in dejavnost ustanovitelja počitniškega doma.

- Vse podatke vpisujte natančno na določene črte, tako da na vsako črto pride samo ena številka, in da je število pomaknjeno čisto na desno. Nepravilno je npr. tako: 3 1 5 1, a pravilno tako: 3 1 5 . Enote, ki ne bodo pošiljale poročil v roku ali bodo dajale netočne podatke, bomo predlagali za kaznovanje.

ZAVOD SR SLOVENIJE ZA STATISTIKO

Odtok Skupščine SRS št. 05-4/79 Uradni list
SRS št. 5/79

TU - 2

POROČILO

o obisku turističnih zanimivosti

za mesec _____ 1980

Ime poročevalske enote _____

Ime objekta - zanimivosti _____

Kraj _____

Občina _____

MAT. ŠT. REG. ORG. IN SKUP.

1810

5 5 | | | | | | | |
občina vr. org. dejavnost

DOMAČI OBISKOVALCI

Socialistične republike	Število
Bosna in Hercegovina	
Črna gora	
Hrvaška	
Makedonija	
Slovenija	
Srbija	
SKUPAJ	

IZTRŽEK

Iztržek od prodanih vstopnic v novih dinarjih brez par	
domači obiskovalci	
tuj obiskovalci	
SKUPAJ	

TUJI OBISKOVALCI

Države	Število	Države	Število
Avstrija		Poljska	
Belgija		Romunija	
Bolgarija		Sovjetska zveza	
Češkoslovaška		Švedska	
Danska		Švica	
DR Nemčija (vzhod)		Velika Britanija	
Finska		ZR Nemčija (zahod.)	
Francija		Kanada	
Grčija		Turčija	
Italija		ZDA	
Madžarska		evropske izvenevropske	
Nizozemska			
Norveška		SKUPAJ	

NAVODILO

Poročilo izpolnite v treh izvodih; en izvod pošljite do 5. v mescu za pretekli mesec neposredno Zavodu SR Slovenije za statistiko, Ljubljana, Vožarski pot 12, poštni predal 303-VI, enega pošljite pristojni občinski skupščini, na območju katere je turistična zanimivost, enega pa ohranite zase.

"Ime poročevalske enote" - Vpišite popolno ime enote, ki izpolnjuje poročilo. Na primer: Turistično društvo, Mestni muzej ipd.

"Ime objekta - zanimivosti" - Vpišite ime objekta oziroma zanimivosti, o kateri poročate. Na primer: Slap Savica, Muzej na Blejskem gradu, Taborska jama, Bolnica Franja ipd.

"Kraj, občina" - Vpišite kraj in občino, kjer je objekt oziroma zanimivost.

"Obiskovalci" - Vpišite število obiskovalcev po njihovi republiški pripadnosti oz. državi stalnega prebivališča.

V _____, dne _____ 1980

Žig

Podpis

TABELA 3: Inozemski turistični promet

1	Turisti iz:	Število turistov		Število nočitev		Število nočitev po sklenjenih pogodbah
		skupaj	od skupaj na "krožnem potovanju"	skupaj	od skupaj na "krožnem potovanju"	
2	3	4	5	6	7	
1 1	Avstrije					
1 2	Francije					
1 3	Italije					
1 4	Velike Britanije					
1 5	ZR Nemčije					
1 6	Drugih zahodnoevropskih držav					
1 7	Vzhodnoevropskih držav					
1 8	ZDA					
1 9	Drugih izvenevropskih držav					
2 0	SKUPAJ (od 11 do 19)					

TABELA 4: Organizacija enodnevnih izletov za turiste, ki bivajo v turističnih mestih (v turističnih objektih)

	Izleti v naši državi	Izleti v inozemstvo
Število izletov		
Število izletnikov-skupaj		
domaćih		
tujih		

TABELA 5: Opremljenost turističnih organizacij

Število lastnih avtobusov za prevoz turistov	Število osebnih vozil za rent-a-car	Število lastnih ladij za usluge turistom	Število lastnih motornih čolnov za izposojanje turistom

Podpis

Žig

O P O M B A

TABELA 1: Število poslovnih enot doma in v tujini

Podatke v tej tabeli je treba dati za vsa delovna organizacija - po organizacijskem principu. Kot poslovno enoto štejemo za to poročilo turistično agencijo, poslovalnico, turistični biro ter enote za organizacijo prevoza (rent-a-car, avtobusno enoto za prevoz turistov, ladijsko enoto za prevoz potnikov ipd.)

TABELA 2: Organizacija turističnega prometa za domače turiste

Podatki o večdnevni in enodnevnih potovanjih domačih turistov se navajajo po republikah oziroma pokrajinah, kamor so turisti potovali (za potovanje v naši državi) in po državah, kamor so potovali (za potovanja v inozemstvo). Pri krožnih potovanjih, na katerih se obišče več republik oziroma držav, se število turistov vpiše samo enkrat in to pri tisti republici oziroma državi, ki je bila glavni cilj potovanja. Število nočitev se vpiše po dejanskem stanju, t.j. v posameznih republikah oz. državah, kjer so bile ustvarjene.

TABELA 3: Inozemski turistični promet

Podatke v tej tabeli je treba dati za vsa turistično organizacija - agencijo na podlagi evidenc iz sklenjenih in realiziranih pogodb. V stolpcih 3, 4, 5 in 6 je treba dati podatke o številu tujih gostov in njihovih nočitvah v Jugoslaviji; gre za tiste tuje goste, ki so jih poslale turistične organizacije oziroma agencije.

V stolpcih 4 in 6 je treba dati od skupnega števila samo tisto število nočitev oziroma turistov, ki so na "krožnem potovanju". Za "krožno potovanje" štejemo tukaj pomorska križarjenja. V stolpcu 7 je treba navesti število nočitev po sklenjenih pogodbah s tujimi agencijami oziroma gosti. Podatek v tem stolpcu bo enak kot v stolpcu 5 samo tedaj, če so bile pogodbe v celoti realizirane. Ob odpovedanih pogodbah iz kakršnihkoli razlogov bo podatek v tem stolpcu večji kot v stolpcu 5.

TABELA 4: Organizacija enodnevnih izletov za turiste, ki bivajo v turističnih mestih

V tej tabeli se navedejo podatki o enodnevnih in poldnevnih izletih, ki jih turistične organizacije organizirajo predvsem za goste, ki so na letovanju v turističnih mestih. Navedejo se podatki o številu izletnikov (skupaj, domačih, tujih) z delitvijo na izlete v naši državi in na izlete v inozemstvo.

LETNO POROČILO
O PROMETU TUJIH PLOVNIH OBJEKTOV,
NAMENJENIH ZA RAZVEDRILU ALI ŠPORT ZA LETO _____

Mat. št. org. in skup. _____

5	5								
občina		vr.org.		dejavnost					

- Ime organizacije, ki poroča _____
(luška kapetanija, izpostava luške kapetanije)
- Matična številka enotnega registra _____
Zaporedna številka enote v njenem sestavu _____
- Vrsta organizacije _____
- oblika združevanja _____
(Ur.list SFRJ, št. 42/76 in 61/77)
- Občina _____ Naselje _____
Ulica in hišna številka _____ Telefon _____
- Dejavnost _____
(podskupina)

NAVODILA

Poročilo sestavijo luške kapetanije in njihove izpostave, ki izdajo dovoljenje za plovbo na osnovi "Uredbe o prihajanju tujih jaht in tujih čolnov, namenjenih za razvedrilo ali šport, v obalno morje ter reke in jezera Jugoslavije in njihovi muditvi v teh vodah" (Ur.list SFRJ, št. 25/75). Luške kapetanije dostavijo Zavodu SR Slovenije za statistiko poročilo za celotno območje luške kapetanije in še posebno poročilo za vsako izpostavo na območju luške kapetanije in za samo kapetanijo.

Poročilo izpolnite v treh izvodih: en izvod pošljite do 15.2. Zavodu SR Slovenije za statistiko, Ljubljana, Vožarski pot 12, poštni predal 303/VI, drugega pristojni občinski skupščini, tretjega pa obdržite.

Med plovniimi objekti, namenjenimi razvedrilu ali športu ločimo naslednje vrste:

- jahta je plovni objekt, namenjen razvedrilu, rekreaciji ali športu; po obstoječih uzancih ima kabino z najmanj dvema ležiščema, WC in naprave za kuhanje
- jadrnica je plovni objekt na jadra, ki mu je osnovno pogonsko sredstvo veter, medtem ko je motor (če ga ima) le pomožno pogonsko sredstvo. V primeru, da ima tak plovni objekt kabino z najmanj dvema ležiščema, WC in naprave za kuhanje, ga je treba uvrstiti med jahte
- gliser je plovni objekt, ki lahko plove z veliko hitrostjo tako, da drsi ("glisira") po vodi. Če ima gliser kabino z najmanj dvema ležiščema, WC in naprave za kuhanje, ga je treba šteti pri jahtah
- drugi plovni objekti so čolni (leseni, plastični, gumijasti in drugi), ki so dolgi več kot 3 metre, oziroma tudi taki, ki so krajši od 3 metrov, če imajo motor (razen gliserjev).

Tabela 1. PRIHOD TUJIH PLOVNIH OBJEKTOV, NAMENJENIH RAZVEDRILU
ALI ŠPORTU V OBALNO MORJE JUGOSLAVIJE V LETU _____

1	Število izdanih dovoljenj za plovbo v obalnem morju Jugoslavije			Število ponovnih prihodov v obalno morje Jugoslavije ¹⁾		
	skupaj	po načinu prihoda v Jugoslavijo		skupaj	po načinu prihoda v Jugoslavijo	
		po morju	po kopnem		po morju	po kopnem
	2 (3+4)	3	4	5 (6+7)	6	7
SKUPAJ						
a) po zastavi plovnega objekta						
Avstrija						
Belgija						
Češkoslovaška						
Francija						
Grčija						
Nizozemska						
Italija						
Madžarska						
ZR Nemčija						
Švica						
Skandinavske države						
Velika Britanija						
Druge evropske države						
Liberija						
Panama						
ZDA						
Druge izvenevropske države						
b) po vrsti plovnega objekta						
jahta						
jadrnica						
gliser						
druge vrste plovnihih objektov						
c) po dolžini plovnega objekta						
do 3 metrov						
3 - 6						
6 - 8						
8 - 10						
10 - 15						
nad 15 metrov						
d) po mescih						
januar						
februar						
marec						
april						
maj						
junij						
julij						
avgust						
september						
oktober						
november						
december						

1) Na osnovi prej izdanega dovoljenja

Odločba ZS AS št. 603 Uradni list SFRJ 18/78

LETNO POROČILO

O ZMOGLJIVOSTI IN PROMETU MARIN ZA LETO _____

mat. št. org. in skup.									

5	5			
---	---	--	--	--

občina

--	--	--

vr.org.

--	--	--	--	--	--	--	--

dejavnost

1. Ime organizacije, ki poroča _____
2. Matična številka enotnega registra _____
3. Vrsta organizacije
- oblika združevanja _____
(Ur. list SFRJ, št. 42/76 in 61/77)
4. Občina _____ Naselje _____
Ulica in hišna številka _____ Telefon _____
5. Dejavnost _____
(podskupina)

NAVODILO

Poročilo sestavijo marine oziroma organizacije združenega dela in druge organizacije, ki se organizirano ukvarjajo z oddajanjem ladijskih privezov, s čuvanjem in vzdrževanjem plovnih objektov ter drugimi storitvami za potrebe navtičnega turizma.

Poročilo izpolnite v treh izvodih: en izvod pošljite do 15. 3. Zavodu SR Slovenije za statistiko, Ljubljana, Vozarski pot 12, poštni predal 303-VI, drugega pristojni občinski skupščini, tretjega pa obdržite.

P o j a s n i l a :

Akvatorij je površina morja marine s pripadajočimi pomoli (brez kopnega dela).

Privez je del morskega prostora, kjer se lahko namesti plovni objekt oziroma, kjer je možnost priveza na ladijskem kljunu ali krmi in obstoja možnost priključitve na vodo in električni tok.

Vrste plovnih objektov:

- jahta je plovni objekt, namenjen razvedrilu, rekreaciji ali športu; po obstoječih uzancih ima kabino z najmanj dvema ležiščema, WC in naprave za kuhanje
- jadrnica je plovni objekt na jadra, ki mu je osnovno pogonsko sredstvo veter, medtem ko je motor (če ga ima) le pomožno pogonsko sredstvo. V primeru, da ima tak plovni objekt kabino z najmanj dvema ležiščema, WC in naprave za kuhanje, pa je treba uvrstiti med jahte.
- gliser je plovni objekt, ki lahko plove z veliko hitrostjo, tako da drsi ("glisira") po vodi. Če ima gliser kabino z najmanj dvema ležiščema, WC in naprave za kuhanje, ga je treba šteti pri jahtah.
- drugi plovni objekti so čolni (leseni, plastični, gumijasti in drugi), ki so dolgi več kot 3 metre oziroma tudi taki, ki so krajši od 3 metrov, če imajo motor (razen gliserjev).

X.

Tabela 1: ZMOGLJIVOST MARINE

Stanje na dan 31. XII. leta _____

1. Površina akvatorija	_____	m ²
2. Število privezov		
Škupaj	_____	
Od tega za plovne objekte		
do 6 metrov		
6 - 8	_____	
8 - 10	_____	
10 - 15	_____	
nad 15 metrov	_____	
3. Dolžina razvite obale za privez	_____	m
4. Prostor za shranjevanje plovnih objektov na kopnem		
- skupaj	_____	m ²
Od tega		
- pokrit prostor (hangarji)	_____	m ²

Tabela 2: ŠTEVILO ZASEDENIH PRIVEZOV PO MESCIH LETA _____
(Stanje 15. v mescu)

januar	_____
februar	_____
marec	_____
april	_____
maj	_____
junij	_____
julij	_____
avgust	_____
september	_____
oktober	_____
november	_____
december	_____

Tabela 3: ŠTEVILO PLOVNIH OBJEKTOV, KI SO BILI SPREJETI NA ČUVANJE V MARINI LETA _____

	Vrste plovnih objektov				
	Skupaj	od tega			
		jahte	jadrnice	gliserji	druge vrste plovnih objektov
1	2 (3+4+5+6)	3	4	5	6
SKUPAJ					
Od tega					
a) po času, ko je plovni objekt na čuvanju					
do 1 mesec					
1 do 6					
nad 6 mesecev					
b) po zastavi plovnega objekta					
Jugoslavija					
Avstrija					
Belgija					
Češkoslovaška					
Francija					
Grčija					
Nizozemska					
Italija					
Madžarska					
ZR Nemčija					
Švica					
Skandinavske države					
Velika Britanija					
Druge evropske države					
Liberija					
Panama					
ZDA					
Druge izvenevropske države					
c) po dolžini plovnega objekta					
do 3 metrov					
3 - 6					
6 - 8					
8 - 10					
10 - 15					
nad 15 metrov					

Tabela 4. PRIHODEK MARINE LETA _____

	Vrednost v dinarjih (brez par)
1. PRIHODEK - Skupaj	
- Prihodek od čuvanja plovnih objektov - skupaj	
Od tega glede na čas čuvanja do 1 mesec	
1 do 6	
nad 6 mescev	
- Prihodek od prodaje (goriva, maziva, navtične opreme, hrane in pijače v trgovini, itd.)	
- Prihodek, ustvarjen s servisnimi storitvami (tehnični servis)	
- Drugi prihodki (gostinstvo, posredništvo, itd.)	
2. DEVIZNI PRIHODEK (od skupnega)	
- neblagovni	
- blagovni	

Žig

Podpis

V _____ dne _____

REZULTATI RAZISKOVANJ

1. Zaposleni v družbenem sektorju 1974, str. 38
2. Letni pregled odkupa 1974, str. 68
3. Letni pregled obrti 1974, str. 38
4. Letni pregled cen 1974, str. 31
5. Demografski rajoni SRS s historiolom razvoja teritorialnega območja z osnovnimi podatki iz popisov prebivalstva po osvoboditvi, str. 129
6. Letni pregled industrije 1974, str. 132
7. Študenti visokošolskih zavodov 1974-75, str. 76
8. Anketa o zasebnih kmečkih gospodarstvih 1971-74, str. 35
9. Direktorji organizacij združenega dela v gospodarski in družbeni dejavnosti 1975, str. 33
10. Letni pregled komunalne dejavnosti 1973, str. 30
11. Letni pregled kmetijstva 1974, str. 44
12. Kulturno-umetniška in znanstvena dejavnost 1974, str. 42
13. Letni pregled gradbeništva 1969, str. 47
14. Osebnih dohodki zaposlenih v družbenem sektorju 1974, str. 54
15. Letni pregled gradbeništva 1970, str. 49
16. Dohodki in izdatki organizacij združenega dela negospodarskih organizacij 1974, str. 65
17. Letni pregled gradbeništva 1971, str. 60
18. Letni pregled gradbeništva 1972, str. 60
19. Letni pregled gradbeništva 1973, str. 48
20. Družbeni produkt in narodni dohodek v letu 1974, str. 48
21. Kulturno-umetniška in prosvetna dejavnost 1974/75, str. 34
22. Seznam osnovnih in srednjih ter višjih in visokih šol na začetku šolskega leta 1975/76, str. 118
23. Zaposleni v družbenem in zasebnem sektorju ter fluktuacija zaposlenih 1974/76, str. 30
24. Vzgojnovarstveni zavodi v letu 1974/75 in socialni zavodi s seznamom poročevalskih enot v letu 1974, str. 63
25. Sestava organov in dejavnosti skupščin občin v letu 1975, str. 35
26. Investicije 1974, družbeni in zasebni sektor, str. 48
27. Naravno gibanje prebivalstva SRS v letu 1973, str. 84
28. Osebnih dohodki po poklicih v letu 1974, str. 68
29. Osnovne šole na začetku šolskega leta 1975/76 po krajevnih skupnostih, str. 41
30. Telesna kultura 1974, str. 53
31. Letni pregled cen 1975, str. 50
32. Letni pregled odkupa 1975, str. 74
33. Periodični finančni računi 1974-1975, str. 35
34. Letni pregled industrije 1975, str. 141
35. Selitvena gibanja prebivalstva v SR Sloveniji 1971-1975, str. 29
36. Osnovna in srednje šole na koncu šolskega leta 1974-1975 in na začetku šolskega leta 1975-1976, str. 89
37. Organizacije in skupnosti v gospodarstvu in negospodarstvu v SR Sloveniji, str. 272
38. Kazenska sodna statistika 1975, str. 142
39. Poraba reprodukcijskega materiala in prodaja po republikah v letu 1972, str. 40
40. Letni pregled obrti 1975, str. 41
41. Letni pregled kmetijstva 1975, str. 43
42. Študenti visokošolskih zavodov 1975-76, str. 71
43. Sestava in dejavnosti krajevnih skupnosti 1974-1975, str. 89
44. Letni pregled gradbeništva 1974, str. 70
45. Dohodki in izdatki organizacij združenega dela negospodarskih dejavnosti 1975, str. 42
46. Osebnih dohodki zaposlenih v družbenem sektorju 1975, str. 59
47. Samoupravna interesna skupnost 1975, str. 32
48. Kulturno-umetniška in znanstvena dejavnost 1975, str. 57
49. Industrijske organizacije in industrijski proizvodi 1975, str. 198
50. Letni pregled gozdarstva 1975, str. 38
51. Letni pregled prometa 1969, str. 102
52. Letni pregled trgovine 1975, str. 88
53. Letni pregled gostinstva 1972, str. 53
54. Vzgojnovarstveni zavodi v šolskem letu 1975-1976, str. 61
55. Letni pregled prometa 1970, str. 101
56. Letni pregled prometa 1971, str. 99
57. Osnovne šole na začetku šolskega leta 1976-77 po krajevnih skupnostih, str. 41
58. Seznam šol s splošnimi podatki na začetku šolskega leta 1976-77, str. 104
59. Kulturno-umetniška in prosvetna dejavnost 1975-76, str. 34
60. Anketa o zasebnih kmečkih gospodarstvih 1975, str. 28
61. Telesna kultura, šport in rekreacija v letu 1975, str. 53
62. Letni pregled prometa 1972, str. 100
63. Letni pregled prometa 1973, str. 104
64. Sestava in dejavnosti krajevnih skupnosti 1976-1976, str. 90
65. Družbena prehrana v letu 1976, str. 100
66. Pregled sprememb in potrošnji po anketah v letu 1963, 1968 in 1973 v Sloveniji, str. 100
67. Osnovne in srednje šole na začetku šolskega leta 1975-76 in na začetku 1976-77, str. 80
68. Zaposleni v družbenem sektorju 1974, str. 44
69. Letni pregled prometa 1974, str. 106
70. Družbeni produkt in narodni dohodek v letu 1975, str. 48
71. Letni pregled prometa 1975, str. 84
72. Investicije 1975 (družbeni in zasebni sektor), str. 51
73. Letni pregled cen 1975, str. 54
74. Naravno gibanje prebivalstva SR Slovenije 1974, str. 100
75. Osebnih dohodki delavcev v združenem delu 1976, str. 65
76. Letni pregled industrije 1976, str. 196
77. Letni pregled odkupa 1976, str. 42
78. Osebnih dohodki po poklicih 1976, str. 77
79. Študenti 1976/77 in diplomanti 1976, str. 78
80. Letni pregled prometa 1976, str. 78
81. Kazenska sodna statistika 1976, str. 123
82. Letni pregled gozdarstva 1976, str. 40
83. Letni pregled trgovine 1976, str. 84
84. Letni pregled kmetijstva 1976, str. 44
85. Vzgojnovarstveni zavodi v šolskem letu 1976/77 in socialni zavodi v letu 1976 s seznamom poročevalskih enot, str. 81
86. Popis učiteljev 1976, str. 81
87. Kulturno-umetniška in znanstveno raziskovalna dejavnost 1976, str. 46
88. Naravno gibanje prebivalstva SR Slovenije 1975, str. 102
89. Anketa o zasebnih kmečkih gospodarstvih 1976, str. 34
90. Osnovne šole na začetku šolskega leta 1977/78 po krajevnih skupnostih, str. 41
91. Družbeni proizvod in narodni dohodek v letu 1976, str. 78
92. Seznam šol s splošnimi podatki za začetek šolskega leta 1977/78, str. 113
93. Družbena prehrana 1977, str. 41
94. Osebnih dohodki po poklicih 1976, str. 66
95. Osnovne in srednje šole na koncu šolskega leta 1976/77 in na začetku 1977/78, str. 75
96. Letni pregled gozdarstva 1977, str. 40
97. Telesna vzgoja, šport in rekreacija v letu 1976, str. 46
98. Kulturno-umetniška in prosvetna dejavnost 1976/78 in 1976/77, str. 81
99. Investicije 1976, str. 66
100. Sestava in dejavnost krajevnih skupnosti 1976-1977, str. 75
101. Osebnih dohodki delavcev v združenem delu 1977, str. 69
102. Letni pregled industrije 1977, str. 175
103. Letni pregled cen 1977, str. 60
104. Študenti 1977-1978 in diplomanti 1977, str. 77
105. Letni pregled kmetijstva 1977, str. 44
106. Letni pregled prometa 1977, str. 77
107. Industrijske organizacije 1965-1975 in proizvodi 1976, str. 212
108. Letni pregled gostinstva 1978, str. 68
109. Samoupravne interesne skupnosti 1977, str. 40
110. Popis zaposlenih delavcev 31. 12. 1976, str. 74
111. Popis zaposlenih delavcev 31. 12. 1976, str. 74
112. SR Slovenije in v tujini ter po občinah SR Slovenije, str. 43
113. Vzgojnovarstvene organizacije v šolskem letu 1977/78 s seznamom poročevalskih enot, str. 81
114. Letni pregled trgovine 1977, str. 85
115. Letni pregled odkupa 1977, str. 68
116. Volitve 1978, str. 79
117. Letni pregled obrti 1976, str. 36
118. Kazenska sodna statistika 1977, str. 90
119. Desetletna časovna vrsta SR Slovenije, str. 181
120. Kulturno-umetniška in znanstveno-raziskovalna dejavnost 1976-1977, str. 91
121. Družbeni proizvod in narodni dohodek v SR Sloveniji 1977, str. 78
122. Naravno gibanje prebivalstva SR Slovenije 1976, str. 90
123. Popis zaposlenih 31. 12. 1976, osebni dohodki delavcev v združenem delu po področjih dejavnosti v SRS, str. 70
124. Družbena prehrana 1978, str. 40
125. Popis zaposlenih delavcev 31. 12. 1976, osebni dohodki delavcev v združenem delu po občinah v SR Sloveniji, str. 42
126. Letni pregled gostinstva 1974, str. 55
127. Letni pregled gostinstva 1975, str. 64
128. Rezultati popisa namestitvenih zmogljivosti v SR Sloveniji 31. avgusta 1977, str. 50
129. Letni pregled turizma 1973-1976, str. 325
130. Seznam šol s splošnimi podatki ob začetku šolskega leta 1978/79, str. 115
131. Popis zaposlenih delavcev 31. 12. 1976. Zaposleni delavci v združenem delu v SR Sloveniji po skupinah poklicev in področjih dejavnosti, str. 50
132. Prihodki in odhodki organizacij združenega dela negospodarskih dejavnosti 1976-1977, str. 51
133. Letni pregled gradbeništva 1975, str. 74
134. Letni pregled gradbeništva 1976, str. 79
135. Telesna vzgoja, šport in športna rekreacija 1977
136. Kulturno-umetniška in prosvetna dejavnost 1977/78, str. 32
137. Popis zaposlenih delavcev 31. 12. 1976. Osebnih dohodki delavcev v združenem delu po skupinah poklicev in področjih dejavnosti v SR Sloveniji, str. 87
138. Letni pregled gozdarstva 1978, str. 38
139. Letni pregled gostinstva 1977, str. 62
140. Osebnih dohodki po poklicih v letu 1977, str. 77
141. Anketa o zasebnih kmečkih gospodarstvih 1977, str. 32
142. Komunalne dejavnosti 1974, str. 32
143. Letni pregled cen 1978, str. 52
144. Osebnih dohodki delavcev v združenem delu 1978, str. 66
145. Letni pregled gradbeništva 1977, str. 103
146. Letni pregled komunalne dejavnosti 1975, str. 29
147. Investicije 1977, str. 75
148. Izkoriščenost zmogljivosti v industriji 1978, str. 43
149. Letni pregled komunalne dejavnosti 1976, str. 31
150. Letni pregled industrije 1978, str. 165
151. Zmogljivosti in uporaba opreme za avtomatsko obdelavo podatkov v letu 1976, str. 49
152. Osnovne in srednje šole konec šolskega leta 1977/78 in ob začetku šolskega leta 1978/79, str. 79
153. Letni pregled kmetijstva 1978, str. 45
154. Anketa o številu živine 15. 1. 1976, str. 64
155. Študenti 1978/79 in diplomanti 1978, str. 102
156. Osnovne šole po krajevnih skupnostih ob začetku šolskega leta 1978/79, str. 41
157. Delavci v združenem delu in samostojnem osebnem delu, pripravniki ter fluktuacija delavcev 1976-1978, str. 32
158. Letni pregled trgovine 1978, str. 84
159. Letni pregled odkupa 1978, str. 64
160. Organizacije in skupnosti v gospodarstvu in negospodarstvu SR Slovenije, stanje 30. 6. 1979, str. 879
161. Vzgojnovarstvene organizacije 1978/79 in socialni zavodi 1978 s seznamom poročevalskih enot, str. 76
162. Družbena prehrana 1979, str. 38
163. Letni pregled prometa 1978, str. 38
164. Sestava organov in dejavnost skupščin občin 1979, str. 36
165. Kazenska sodna statistika 1978, str. 96
166. Samoupravne interesne skupnosti 1978, str. 45
167. Družbeni proizvod in narodni dohodek v SR Sloveniji 1978, str. 89
168. Letni pregled komunalne dejavnosti 1978, str. 36
169. Sestava krajevnih skupnosti 1978, str. 62
170. Raziskovalne organizacije 1978, str. 50
171. Letni pregled gradbeništva 1978, str. 104
172. Prihodki in odhodki organizacij združenega dela negospodarskih dejavnosti 1978, str. 36
173. Prodaja po republikah in poraba reprodukcijskega materiala v SR Sloveniji 1976, str. 45
174. Letni pregled gostinstva 1973, str. 42
175. Naravno gibanje prebivalstva SR Slovenije 1977, str. 110
176. Anketa o zasebnih kmečkih gospodarstvih 1978, str. 38
177. Popis zaposlenih delavcev 31. 12. 1976. Zaposleni delavci v združenem delu po panogah dejavnosti v SR Sloveniji in v tujini, str. 154
178. Letni pregled turizma 1977, str. 112
179. Osebnih dohodki za določene poklice 1978, str. 62
180. Kulturno-umetniška in prosvetna dejavnost 1978/79, str. 39
181. Letni pregled gostinstva 1978, str. 64
182. Letni pregled turizma 1978, str. 118
183. Letni pregled komunalne dejavnosti 1978, str. 38
184. Letni pregled obrti 1977, str. 43
185. Anketa o številu živine 15. 1. 1977, str. 65
186. Letni pregled obrti 1978, str. 60
187. Anketa o številu živine 15. 1. 1978, str. 67
188. Seznam šol s splošnimi podatki ob začetku šolskega leta 1979/80, str. 124
189. Delavci v združenem delu in samostojnem osebnem delu, pripravniki ter fluktuacija delavcev 1979, str. 45
190. Telesna vzgoja, šport in športna rekreacija v letu 1978, str. 52
191. Letni pregled zunanje trgovine 1976, str. 370
192. Popis zaposlenih delavcev 31. 12. 1976; Delavci in osebni dohodki v združenem delu po madžičinskih skupnostih (regijah) v SR Sloveniji, str. 85
193. Investicije 1978, str. 94
194. Osebnih dohodki delavcev v združenem delu 1979, str. 73
195. Selitveno gibanje prebivalstva SR Slovenije, str. 194
196. Letni pregled gozdarstva 1978, str. 35
197. Kultura, umetnost, informacije 1978, str. 61
198. Letni pregled cen 1979, str. 59
199. Letni pregled industrije 1979, str. 163
200. Industrijske organizacije in industrijski proizvodi 1977, str. 184
201. Industrijske organizacije po občinah 1977, str. 64
202. Industrijske organizacije in industrijski proizvodi 1976, str. 226
203. Industrijske organizacije po občinah 1978, str. 73
204. Osnovne in srednje šole konec šolskega leta 1978/79 in ob začetku šolskega leta 1979/80, str. 75
205. Osnovne šole po KS ob začetku šolskega leta 1979/80, str. 65
206. Letni pregled obrti 1978, str. 34
207. Letni pregled kmetijstva 1978, str. 88
208. Kazenska sodna statistika 1979, str. 101
209. Letni pregled zunanje trgovine 1977, str. 402
210. Študenti 1979/80 in diplomanti 1979, str. 126
211. Popis zaposlenih delavcev 31. 12. 1976 osebni dohodki delavcev v združenem delu v SR Sloveniji po panogah dejavnosti, str. 104



Odgovarja direktor
Tomaž Banovec

Urednik
Branko Mlinar

Vsebinska urednica
Milica Bizjak

Lektorica
Jasna Karanjac

Tehnični urednik
Anton Rojc

Izdal in tiskal
Zavod SR Slovenije za statistiko
Ljubljana, Vožarski pot 12
1981

Tiskano v 200 izvodih





ID nt 242/1981