


ZAVOD SR SLOVENIJE ZA STATISTIKO



**REZULTATI
RAZISKOVANJ**

LETNI PREGLED GOSTINSTVA 1980

										117.1
										117.2
	167.3	151.0	140.9	134.2	129.4	125.7	122.9	120.6	118.7	117.2
	167.4	151.0	141.0	134.2	129.4	125.7	122.9	120.6	118.7	117.2
	167.4	151.0	141.0	134.3	129.4	125.7	122.9	120.6	118.7	117.2
99.9	167.5	151.1	141.0	134.3	129.4	125.8	122.9	120.6	118.8	117.2
99.0	167.5	151.1	141.1	134.3	129.4	125.8	122.9	120.6	118.8	117.2
99.1	167.6	151.2	141.1	134.3	129.5	125.8	122.9	120.7	118.8	117.2
99.2	167.7	151.2	141.1	134.3	129.5	125.8	123.0	120.7	118.8	117.2
99.2	167.7	151.2	141.2	134.4	129.5	125.8	123.0	120.7	118.8	117.2
99.3	167.8	151.3	141.2	134.4	129.5	125.9	123.0	120.7	118.8	117.3
99.4	167.8	151.3	141.2	134.4	129.5	125.9	123.0	120.7	118.8	117.3
99.5	167.9	151.3	141.2	134.4	129.6	125.9	123.0	120.7	118.8	117.3
99.6	167.9	151.4	141.3	134.5	129.6	125.9	123.0	120.7	118.9	117.3
99.7	168.0	151.4	141.3	134.5	129.6	125.9	123.0	120.7	118.9	117.3
99.7	168.0	151.4	141.3	134.5	129.6	125.9	123.0	120.7	118.9	117.3
99.8	168.0	151.4	141.3	134.5	129.6	125.9	123.0	120.7	118.9	117.3

št. 250

LJUBLJANA, NOVEMBER 1981

REZULTATI
RAZISKOVANJ

**LETNI PREGLED
GOSTINSTVA 1980**

Vida LIPOVŠEK, samostojna svetovalka za statistiko gostinstva

št. 250

LJUBLJANA, NOVEMBER 1981

REZULTATI RAZISKOVANJ V LETU 1981

212. Letni pregled odkupa 1979, str. 82
213. Raziskovalne organizacije 1979, str. 51
214. Prostovoljne dejavnosti učencev osnovnih in srednjih šol v šolskem letu 1978/79, str. 51
215. Družbeni proizvod in narodni dohodek v SR Sloveniji 1979, str. 82
216. Vzgojnovarstvene organizacije v šolskem letu 1979/80 s seznamom poročevalskih enot, str. 79
217. Letni pregled trgovine 1979, str. 96
218. Samoupravne interesne skupnosti 1979, str. 56
219. Letni pregled gostinstva 1979, str. 63
220. Letni pregled gradbeništva 1979, str. 133
221. Naravno gibanje prebivalstva 1978, str. 101
222. Letni pregled turizma 1979, str. 126
223. Letni pregled zunanje trgovine 1979, str. 354
224. Delavci v združenem delu in samostojnem osebnem delu, pripravniki ter fluktuacija delavcev 1980, str. 54
225. Družbena prehrana 1980, str. 35
226. Osebni dohodki za določene poklice 1979, str. 50
227. Seznam šol s splošnimi podatki ob začetku šolskega leta 1980/81, str. 112
228. Popis prebivalstva, gospodinjstev in stanovanj v SR Sloveniji, 31. 3. 1981. Prvi podatki po naseljih str. 186
229. Popis prebivalstva, gospodinjstev in stanovanj v SR Sloveniji, 31. 3. 1981. Prvi podatki po krajevnih skupnostih, str. 51
230. Letni pregled industrije 1980, str. 157
231. Osebni dohodki delavcev v združenem delu 1980, str. 72
232. Letni pregled zunanje trgovine 1978, str. 263
233. Osnovne šole po krajevnih skupnostih ob začetku šol. leta 1980/81, str. 57
234. Letni pregled cen 1980, str. 61
235. Letni pregled gozdarstva 1980, str. 36
236. Osnovne in srednje šole konec šol. leta 1979/80 in ob začetku šol. l. 1980/81, str. 75
237. Letni pregled kmetijstva 1980, str. 41
238. Kulturno—umetniška in prosvetna dejavnost 1979/80, str. 40
239. Študenti 1980/81 in diplomanti 1980, str. 128
240. Prihodki in odhodki organizacij združenega dela neproizvodnih dejavnosti 1979, str. 36
241. Anketa o zasebnih kmečkih gospodinjstvih 1979, str. 31
242. Letni pregled turizma 1980, str. 116
243. Letni pregled odkupa 1980, str. 70
244. Zmogljivosti in uporaba opreme za avtomatsko obdelavo podatkov 1978, str. 42
245. Seznam teritorialnih enot v SR Sloveniji s šiframi (občine, naselja, ulice, krajevne skupnosti, krajevni uradi, pošte), str. 598
246. Prodaja po republikah in poraba reprodukcijskega materiala v SR Sloveniji 1978, str. 40
247. Industrijske organizacije po občinah 1979, str. 94
248. Izkoriščenost zmogljivosti v industriji 1978, str. 55
249. Delavci v združenem delu 1978, str. 82

ID št. 250/1981

Jnr. št.: 421

UVOD

"Rezultati raziskovanj" (RR) so temeljna edicija Zavoda SR Slovenije za statistiko, ki celovito prikazuje rezultate posameznega raziskovanja ali skupine sorodnih raziskovanj. V preteklosti so zvezki s takšno ali podobno vsebino izhajali pod različnimi imeni: "Statistična dokumentacija", "Interna publikacija", "Statistično poročilo", "Statistično gradivo" ter od 1976 naprej s sedanjim imenom, z zaporednim oštevilčenjem zvezkov. Vsak zvezek "RR" vsebuje najpomembnejša pojasnila, kratek komentar, tabelarne preglede in obrazce za statistična raziskovanja. Tako dobijo uporabniki čimbolj zaokroženo podobo o rezultatih in raziskovanjih.

V tem zvezku "RR" so objavljeni podatki o gostinski dejavnosti za leto 1980 in sicer podatki o vrednostnem prometu in količinski prodaji ter podatki o delavcih in zmogljivostih v gostinstvu. Od 1977 dalje so podatki s področja gostinstva prikazani ločeno za združeno delo in samostojno osebno delo. Podatki so rezultati statističnega raziskovanja s četrletno periodiko, ki so bili tekoče objavljeni v statističnih publikacijah "Mesečni statistični pregled" in "Statistične informacije", v tej publikaciji pa so prikazani zbirno kot podatki za 1980.

Med statističnimi publikacijami, v katerih Zavod SR Slovenije za statistiko posreduje uporabnikom rezultate statističnih raziskovanj, so "RR" s podrobnim prikazom podatkov za uporabnike najbolj izčrpen vir informacij s posameznih področij statistike.

STATISTIČNA ZNAMENJA

- ni pojava
- ... ni podatka
- 0 podatek je manjši od 0,5 dane merske enote
- 0,0 podatek je manjši od 0,05 dane merske enote
- ∅ poprečje
- 1) označba za opombo pod tabelo ali pod črto
- () začasen (nepopoln), nezadostno preverjen ali ocenjen podatek
- X spremenjena kvaliteta
- * popravljen podatek
- └ zajeto s podatkom v smeri puščice

VSEBINA

UVOD	3
METODOLOŠKA POJASNILA	7
KOMENTAR	7
1. SPLOŠNI PREGLED GOSTINSTVA	11
1-1 Vrednost prometa in zmogljivosti v gostinstvu	12
1-2 Vrednost prometa po vrstah storitev v gostinskih enotah	13
1-3 Količinski promet po vrstah pijač v gostinskih enotah	14
1-4 Indeksi količinskega prometa pijač	15
1-5 Vrednost prometa in zmogljivosti po vrstah gostinskih enot in vrstah krajev	16
1-6 Vrednost prometa in zmogljivosti po vrstah krajev in vrstah gostinskih enot	16
1-7 Vrednost prometa po organizacijski obliki gostinskih enot in vrstah gostinskih storitev	22
1-8 Vrednost prometa po vrstah krajev in vrstah gostinskih storitev	23
1-9 Količinski promet pijač po organizacijski obliki gostinskih enot in vrstah pijač	25
1-10 Količinski promet pijač po vrstah krajev in vrstah pijač	25
2. PREGLED PO OBČINAH SR SLOVENIJE	26
2-1 Vrednost prometa in zmogljivosti v gostinstvu po občinah	30
2-2 Vrednost prometa po vrstah gostinskih storitev in po občinah	40
2-3 Količinski promet pijač po vrstah pijač in po občinah	40
2-4 Udeležba samostojnega osebnega dela v vrednostnem prometu in zmogljivostih v gostinstvu po občinah SR Slovenije	44
3. PREGLED PO KRAJIH	45
3-1 Vrednost prometa in zmogljivosti po vrstah gostinskih storitev in krajih	45
3-2 Količinski promet pijač po vrstah pijač in krajih	53

PRILOGA

METODOLOŠKA POJASNILA

Viri podatkov

Podatki so zbrani z rednimi četrtletnimi poročili, ki jih pošiljajo organizacije združenega dela in pogodbene organizacije v gostinstvu (raziskava UG-11) ter z letnimi poročili samostojnih gostincev (raziskava UG-15a).

Zajetje

Zajete so vse enote, ki se ukvarjajo s pripravo in prodajo toplih in mrzlih jedi, napitkov, alkoholnih in brezalkoholnih pijač in oddajajo prenočišča: hoteli, penziji, moteli, prenočišča, restavracije, menze, kavarne, bari, bifeji, gostilne, slaščičarne (registrirane kot gostišča), zdravilišča, turistična naselja in šotorišča, planinski ter počitniški domovi.

Zdravstveno socialne ustanove — (bolnišnice, sanatorij, okrevališča), razni mladinski domovi in internati (študentski, dijaški, domovi za učencev v gospodarstvu) niso šteti h gostinskim organizacijam.

Metodološka pojasnila

Podatki o številu ležišč (tabela 1-1) so zbrani z mesečno raziskavo turizma TU-11, in zajemajo stalna in pomožna ležišča po stanju konec avgusta 1980.

Podatki organizacij združenega dela so prikazani po teritorialnem načelu in le izjemoma po organizacijskem načelu.

Po teritorialnem načelu so posamezna gostišča v sestavi gostinskih organizacij prikazana v tisti občini, v kateri se dejansko nahajajo. Po organizacijskem načelu so posamezna gostišča v sestavi gostinskih organizacij ter gostinske enote negostinskih organizacij prikazane v občini, v kateri je sedež delovne organizacije.

Gostinski obrati samostojnih gostincev so dosledno prikazani po teritorialnem načelu.

Gostišče je gostinska organizacija, ki posluje na enem mestu in je registrirana kot gostišče. Število gostišč prikazuje le samostojne organizacijske oblike (bari, kavarne, bifeji, restavracije v okviru le — teh pa niso prikazane).

Pri sedežih so šteti sedeži ob mizah v gostišču in sedeži na vrtovih, terasah, pločnikih.

Pri številu delavcev so šteti delavci v gostinski dejavnosti, ki so sklenili delovno razmerje za nedoločen in določen čas (tudi v upravi), niso pa šteti učenci v gospodarstvu, delavci, ki delajo poln delovni čas v drugi organizaciji združenega dela in so v gostinski organizaciji zaposleni le dopolnilno ter samostojni gostinci. Število delavcev je prikazano po stanju 30. septembra 1980.

Podatki o zmogljivostih (število gostišč, ležišč in sedežev) so navedeni po zmogljivostih v III. četrtletju (30.8.1980).

Vrednostni promet je prikazan v tekočih cenah in obsega ves promet gostinske organizacije oziroma promet gostinske enote negostinske organizacije, dosežen s prodajo hrane in pijač, tobaknih izdelkov ter z drugimi blagovnimi in neblagovnimi storitvami.

Druge blagovne storitve predstavljajo prodajo razglednic, spominkov in podobnih drobnih predmetov.

Neblagovne storitve pa so promet od oddajanja

dvoran za razne prireditve, prevoza gostov, posojanja šaha, biljarda, uporabe plavalnih bazenov in podobno.

Za turistični kraj se šteje kraj, ki izpolnjuje naslednje pogoje:

1. Atraktivne pogoje (naravne lepote, zdravilni vrelci, kulturno-zgodovinski spomeniki, kulturne, zabavne in športne prireditve itd.);
2. Komunikacijske pogoje (možnost dostopa, prometne zveze, itd.);
3. Receptivne pogoje (namestitveni objekti s spremljajočimi trgovskimi, obrtniški, PTT ipd. storitvenimi objekti, pa tudi sprehajališča, kopališča in drugi rekreativni objekti).

Ker v SFRJ ni splošnih predpisov o pogojih, ki bi jih kraji morali izpolnjevati, da bi bili v tem smislu kategorizirani, razdeli statistika vse kraje takole:

1. Sedež SR ali SAP
2. Zdraviliški kraji
3. Obmorski klimatski kraji
4. Gorski klimatski kraji
5. Drugi turistični kraji
6. Neturistični kraji

Statistične publikacije s podatki s področja gostinstva

Letni pregled trg., gostinske in prometne statistike v letu 1948

Letni pregled trg., gostinstva in turizma 1952, 1953, 1954, 1955

Letni pregled gostinstva 1956, 1957, 1958, 1959, 1960, 1961

Zaloge v trgovini in gostinstvu 1960, 1961, 1962, 1963

Letni pregled gostinstva 1962, 1963, 1964, 1965, 1966, 1967, 1968, 1969, 1970, 1971, 1972, 1974, 1975, 1976, 1977, 1978, 1979

Statistični podatki po občinah SR Slovenije 1969 zv. II, 1960 zv. II, 1961 zv. II, 1962 zv. II, 1963 zv. V, 1964 zv. VIII, 1965 zv. XII, 1966 zv. IX, 1967 zv. VII, 1969 zv. X, 1970, zv. X, 1971 zv. XIII, 1972 zv. IX, 1977 zv. II, 1978 zv. XV, 1979 zv. XVII, 1980 zv. XII, 1981 zv. XIII.

KOMENTAR

Gostinski obrati so v 1980 letu iztržili 13,4 milijarde dinarjev. Od tega so 86 % ali 11,5 milijarde ustvarili gostinski delavci v 1712 gostiščih združenega dela, preostali del pa delavci v gostinskih enotah samostojnih gostincev. Le-teh je bilo konec septembra 1980 2093, poleg lastnikov in pomagajočih članov družin pa je delalo v omenjenih gostiščih še 2800 delavcev, kar predstavlja dobro desetino vseh delavcev v gostinski dejavnosti.

Ustvarjeni vrednostni promet je bil v 1980 sicer za četrtno višji kot leto pred tem, vendar že količine prodanih pijač kažejo, da fizični obseg gostinskih storitev močno zaostaja za iztrženimi vrednostmi.

Promet, računat po tekočih cenah, torej ne prikazuje realnega povečanja v prometu gostinstva zaradi močno rastočih cen gostinskih storitev. Indeks cen je bil v SR Sloveniji v decembru 1980 glede na december 1979 višji za 33 %. Jedila so se podražila za 33 %, alkoholne pijače za 34 % in brezalkoholne pijače za 33 %. Cene nočitev so porasle najmanj (28 %).

TABELA 1. Vrednostni in količinski promet v gostiščih SR Slovenije, 1980

	Vrednostni promet milijon din	Indeks prometa $\frac{1980}{1979}$	Količinski promet hl	Indeks količin. prometa $\frac{1980}{1979}$
Pivo	1 276	120,2	466 895	93,5
Vino	1 491	121,0	208 294	100,0
Žganje in dr. žgane pijače	1 062	121,6	41 625	96,0
Koncentrirani sadni sokovi	76	113,2	16 393	103,5
Druge brezalkoholne pijače	921	119,1	217 702	100,4
Slatina in sodavica	240	120,2	171 289	95,0
Hrana	5 263	122,2	—	—
Napitki	620	135,9	—	—
Tobačni izdelki	640	124,7	—	—
Druge blagovne storitve	150	169,0	—	—
Druge neblagovne storitve	365	119,5	—	—
Nočitve	1 270	138,2	—	—
SKUPAJ	13 374	123,9	—	—

Približni kazalnik dejanskega prometa dobimo, če vrednostni promet korigiramo z indeksom cen. Ker je slednji na voljo le za združeno delo in podatkov o cenah gostinskih storitev za samostojno osebno delo nimamo, lahko le z navedenim kazalnikom za združeno delo za preteklih nekaj let ugotovimo relativno nizke oz. v zadnjem letu celo stopnje rasti padanja za fizični obseg gostinskih storitev v združenem delu:

TABELA 2. Indeksi prometa v gostinstvu združenega dela, SR Slovenija, 1976–1980

	$\frac{1976}{1975}$	$\frac{1977}{1976}$	$\frac{1978}{1977}$	$\frac{1979}{1978}$	$\frac{1980}{1979}$
Indeksi	114,8	121,6	122,2	132,9	124,3
Korigirani indeksi	100,2	105,2	99,1	110,1	97,8

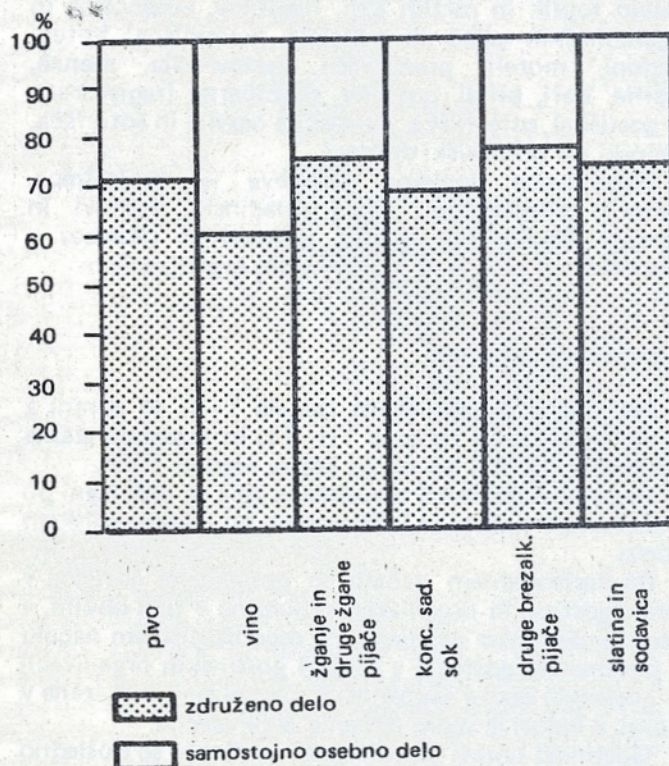
Delež prometa samostojnih gostincev se v skupnem gostinskem prometu bistveno ne izpreminja, v zadnjih petih letih je bil najvišji v 1978, ko je dosegel skoraj petino celotnega iztržka. Zasebna gostišča imajo namreč značaj dopolnilnih zmogljivosti in tako tudi po strukturi prometa močno odstopajo od organizacij združenega dela, katerih ponudba je pestrejša.

TABELA 3. Struktura vrednostnega prometa po vrstah storitev v gostiščih SR Slovenije, 1980

	Skupaj	Hrana	Alkoholne pijače	Brezalkoholne pijače	Nočitve	Tobak	Drugo
Združeno delo	100	42,0	24,2	8,3	10,9	4,9	9,6
Samostojno osebno delo	100	22,2	55,2	14,4	0,5	4,3	3,2

Velik del ustvarijo gostinske enote združenega dela s ponudbo hrane, ki predstavlja v samostojnem osebno delu le dobro petino realiziranega prometa. Vendar se ta razmeroma nizki delež dviga in je v poslednjih petih letih naraščal z višjo stopnjo rasti kot delež hrane v ozdih. Pretežen vir iztržka je v gostiščih samostojnih gostincev prodaja pijač, predvsem alkoholnih. Tako so v letu 1980 v gostiščih samostojnih gostincev, ki so razpolagala z 32 % vseh sedežev iztočili kar 78000 hl ali 39 % vsega vina, prodanega v gostinskih objektih SR Slovenije.

SLIKA 1. Strukturni prikaz prodaje pijač po vrstah pijač v gostiščih, SR Slovenije, 1980



Po vrstah in kategorijah obratov so najvišji promet ustvarili delavci v 126 hotelih, ki so vsi v lasti združenega dela in razpolagajo skoraj s četrtino vseh sedežev. Samo malo manj prometa (2,6 milijarde) so iztržile mnogo številnejše gostilne, ki smo jih v septembru 1980 našli 1700, od tega kar 1441 v lasti samostojnega osebnega dela. Tudi bifeji po prometu (2220 milijonov dinarjev) ne zaostajajo močno za gostilnami, saj je vsak od 1203 bifejev v letu 1980 iztržil poprečno 1 845 000 dinarjev. Poprečna vrednost prometa v 1980 letu je znatno nižja v bifejih samostojnih gostincev (69,7 tisoč din), kot v večjih bifejih združenega dela (2883 tisoč din), ki razpolagajo v poprečju s 34 sedeži na gostinske enote.

Najmanj prometa imajo počitniški domovi, ki

poslujejo pod drugačnimi zakonitostmi kot ostale gostinske enote, saj so v veliki meri sezonskega značaja.

Turistična sezona vpliva na vso gostinsko dejavnost: v poletnih mesecih deluje v pozitivni smeri, v januarju, marcu, posebej pa v februarju je njen vpliv najvišji v negativni smeri.

V gostinskih enotah združenega dela je bil najvišji promet v avgustu, ko je kar za 34 % odstopal od povprečnega mesečnega prometa. Najbližji poprečju je bil promet v maju, v februarju 1980 pa je bil iztržek za 20 % nižji od povprečja.

Vpliv sezone je najmočnejši v obmorskih in gorskih klimatskih krajih, ki so hkrati najbolj obiskani kraji SR Slovenije, saj so ustvarili dobro tretjino vseh nočitev v republiki. V omenjenih krajih realizirajo gostišča okoli 20 % prometa, enkrat višji promet pa pripada skupini krajev, ki jih združujemo pod nazivom drugi turistični kraji, na območju mesta Ljubljane pa ustvarijo gostinci 16 % vsega prometa. Organizacije, katerih sedež je v zdraviliških krajih, so v skupnem prometu udeležene s 4 % preostanek prometa pa realizirajo gostinci v neturističnih krajih.

Primerjava gostinstva po občinah SR Slovenije kaže, da je najboljši rezultat v gostinstvu dosegla občina Piran, kjer znaša promet na prebivalca 60000 dinarjev, v absolutnem znesku pa so največ dosegla gostišča na področju občine Maribor, kjer so realizirali 10 % vsega prometa gostinske dejavnosti v SR Sloveniji. V občinah z najslabšimi rezultati (Lendava, Ormož, Ljubljana-Vič-Rudnik se promet na prebivalca giblje okrog 2000 dinarjev, medtem ko znaša v Šentjurju pri Celju le 1500 dinarjev. Sicer je bila v letu 1980 tako v združenem delu kot v samostojnem osebem delu

ustvarjena vrednost gostinskega prometa na prebivalca 7034 dinarjev, po posameznih regijah pa je ista vrednost prikazana v tabeli 4.

SLIKA 2. Vpliv sezone na promet v gostinstvu v združenem delu po vrstah krajev v letu 1980

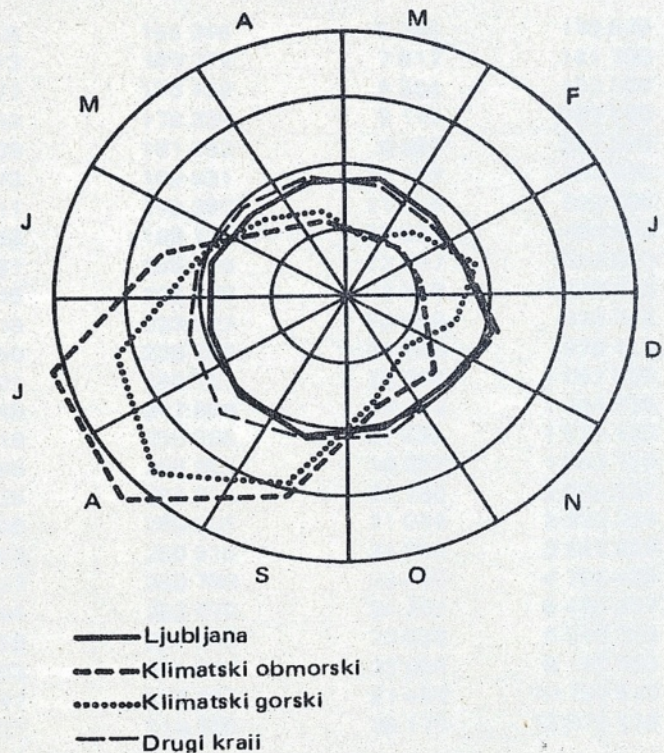


TABELA 4. Vrednost gostinskega prometa na prebivalca po regijah v SRSloveniji, 1980

	Po-mur-ska	Po-drav-ska	Koro-ška	Sa-vinj-ska	Za-sav-ska	Osred-nje slo-venska	Spodnja Posav-ska	Do-lenj-ska	Gori-ška	Obal-no-Kra-ška	Kra-ška	Go-renj-ska
Promet na pre-bivalca	4 386	5 614	5 283	7 061	5 708	6 344	5 722	5 782	6 468	17 817	7 611	9 397

1. SPLOŠNI PREGLED GOSTINSTVA

1-1. Vrednost prometa in zmogljivosti v gostinstvu¹⁾

	Gostišča ²⁾	Ležišča	Sedeži	Delavci	Vrednost prometa tisoč din
1956	2 859	11 606	155 948	6 869	116 520
1957	2 955	20 313	169 217	7 617	141 790
1958	2 911	24 872	170 192	8 334	163 860
1959	3 042	27 443	178 336	9 116	187 000
1960	3 006	30 039	181 482	9 985	232 580
1961	3 044	32 673	189 931	11 122	287 820
1962	2 699	34 911	193 292	11 534	323 200
1963	2 703	37 038	199 139	12 534	400 600
1964	2 634	40 931	205 204	13 397	502 610
1965	2 626	42 546	206 880	13 818	672 020
1966	2 873	44 143	223 527	13 989	876 972
1967	3 157	47 050	238 234	14 155	976 112
1968	3 547	49 001	240 707	13 868	1 057 559
1969	3 582	52 148	247 804	15 552	1 244 936
1970	3 585	69 819	256 386	17 435	1 520 126
1971	3 658	67 485	268 964	19 237	1 903 136
1972	3 612	70 425	284 311	20 180	2 430 437
1973	3 505	71 800	269 685	21 044	2 929 358
1974	3 681	70 882	260 515	21 080	3 541 809
1975	3 671	67 437	280 792	23 348	4 765 436
1976	3 512	68 704	266 470	24 755	5 496 007
1977	3 579	69 465	281 263	23 635	6 640 323
1978	3 540	69 053	291 507	23 064	8 116 456
1979	3 753	70 747	313 947	27 486	10 793 518
1980	3 801	71 927	318 336	26 174	13 373 119

1-1. Vrednost prometa in zmogljivosti v gostinstvu: (nadaljevanje)

	Vrednost prometa (din)			Prebivalcev na gostišče
	na gostišče	na delavca v gostinstvu	na prebivalca	
1956	40 760	16 960	76	539
1957	47 980	18 610	91	524
1958	56 290	19 660	104	537
1959	61 470	20 510	119	515
1960	77 370	23 290	147	526
1961	94 550	25 880	180	524
1962	119 750	28 020	201	595
1963	148 210	31 960	248	597
1964	190 170	37 520	309	615
1965	255 910	48 630	407	628
1966	305 246	62 690	525	581
1967	309 190	68 959	547	538
1968	298 156	76 259	521	480
1969	347 429	80 050	724	480
1970	424 024	87 188	881	481
1971	520 267	98 930	1 102	472
1972	672 878	120 437	1 387	486
1973	835 948	139 232	1 659	504
1974	962 238	168 026	1 987	484
1975	1 298 130	204 105	1 647	490
1976	1 305 465	222 016	3 021	518
1977	1 855 357	280 953	3 610	513
1978	2 292 784	351 910	4 377	524
1979	2 875 971	392 691	5 729	500
1980	3 518 316	510 931	7 034	501

1) Podatki za gostišča, ležišča, sedeže in zaposlene so za 1956 navedeni po stanju 31. decembra, za 1957 in 1958 po stanju 31. avgusta, za leta 1959-1967 po stanju 30. septembra, za 1968 in 1969 31. decembra, po stanju 31. avgusta.
 2) Do leta 1961 poslovne enote, od 1962 dalje gostišča, število gostišč ne zajema DSSS.

1-2. Vrednost prometa po vrstah storitev v gostinskih enotah

tisoč din

	1975	1976	1977	1978	1979	1980
SKUPAJ						
skupaj	4 765 436	5 496 007	6 640 323	8 116 456	10 793 518	13 373 119
združeno delo	4 008 822	1 604 054	5 575 241	6 863 234	9 235 511	11 476 217
samostojno osebno delo	765 614	891 953	1 065 082	1 253 222	1 558 007	1 896 902
PIVO						
skupaj	500 140	593 827	734 372	798 868	1 061 386	1 276 614
združeno delo	357 609	418 432	516 122	572 368	782 185	943 947
samostojno osebno delo	147 361	175 394	218 248	226 500	279 201	332 667
VINO						
skupaj	572 296	648 268	755 410	945 549	1 231 594	1 491 332
združeno delo	375 481	417 636	486 406	613 780	818 869	986 066
samostojno osebno delo	196 815	230 631	196 004	331 769	412 725	505 266
ŽGANJE						
skupaj	149 527	164 745	186 041	237 885	293 059	378 810
združeno delo	116 633	127 652	148 518	190 111	236 561	308 114
samostojno osebno delo	32 894	37 094	40 532	47 774	56 498	70 696
DRUGE ŽGANE PIJAČE						
skupaj	288 906	324 798	384 056	475 473	580 006	683 781
združeno delo	221 148	250 371	296 084	373 044	460 220	545 068
samostojno osebno delo	67 757	74 428	87 971	102 429	119 786	138 713
KONCENTRIRANI SADNI SOKOVI						
skupaj	37 083	40 022	45 436	48 316	67 413	76 317
združeno delo	23 460	24 454	26 382	28 678	44 329	50 842
samostojno osebno delo	13 622	15 568	19 055	19 638	23 084	25 475
DRUGE BREZALKOHOLNE PIJAČE						
skupaj	283 169	329 765	432 737	549 015	773 387	921 195
združeno delo	224 516	257 757	328 265	430 610	610 277	730 341
samostojno osebno delo	61 628	72 007	95 468	118 405	163 110	190 852
SLATINA IN SODAVICA						
skupaj	79 535	90 010	102 561	130 383	199 691	240 090
združeno delo	61 276	68 020	77 285	99 373	154 768	181 870
samostojno osebno delo	19 220	21 990	25 278	31 010	44 923	58 220
HRANA						
skupaj	1 764 133	2 091 252	2 583 522	3 153 758	4 307 162	5 263 338
združeno delo	1 674 732	1 920 901	2 377 008	2 890 236	3 976 559	4 840 956
samostojno osebno delo	132 412	170 351	206 513	263 522	330 603	422 382
NAPITKI						
skupaj	175 372	217 480	280 440	356 485	456 501	619 683
združeno delo	10 938	202 610	261 488	332 290	424 195	576 931
samostojno osebno delo	10 938	14 870	18 953	24 195	32 306	42 752
TOBAČNI IZDELKI IN VŽIGALICE						
skupaj	318 899	370 487	389 988	434 405	513 161	640 301
združeno delo	254 268	301 833	320 542	362 874	438 331	558 167
samostojno osebno delo	64 631	68 654	69 446	71 531	74 830	82 134
DRUGE BLAGOVNE STORITVE						
skupaj	91 593	53 845	67 854	74 919	88 440	149 693
združeno delo	89 298	51 045	64 131	71 332	84 859	144 791
samostojno osebno delo	2 297	2 800	3 723	3 587	3 581	4 902
DRUGE NEBLAGOVNE STORITVE						
skupaj	118 434	140 797	166 077	221 683	305 391	365 044
združeno delo	114 693	136 427	160 098	214 802	297 861	355 235
samostojno osebno delo	3 741	4 370	5 979	6 881	7 530	9 809
NOČITVE						
skupaj	386 345	430 709	520 827	689 714	916 324	1 266 919
združeno delo	383 049	426 914	515 907	683 732	906 494	1 253 888
samostojno osebno delo	3 297	3 795	4 921	5 982	9 830	13 031

1-3. Količinski promet pijač po vrstah pijač v gostinskih enotah

hl

	1975	1976	1977	1978	1979	1980
PIVO						
skupaj	390 016	423 142	474 255	449 576	499 410	466 895
združeno delo	269 784	290 906	326 346	311 906	359 560	336 490
samostojno osebno delo	120 232	132 236	147 909	137 670	139 850	130 405
VINO						
skupaj	185 007	179 738	177 299	190 652	208 642	208 294
združeno delo	109 963	105 355	104 846	114 210	129 462	128 631
samostojno osebno delo	75 044	74 383	72 453	76 442	79 180	79 663
ŽGANJE						
skupaj	13 858	12 383	12 204	13 329	13 236	13 590
združeno delo	10 015	9 226	9 154	10 235	10 203	10 602
samostojno osebno delo	3 843	3 157	3 050	3 094	3 033	2 988
DRUGE ŽGANE PIJAČE						
skupaj	30 766	29 614	29 584	30 282	30 278	28 035
združeno delo	21 407	21 497	21 532	22 448	22 829	21 204
samostojno osebno delo	9 359	8 117	8 052	7 834	7 449	6 831
KONCENTRIRANI SADNI SOKOVI						
skupaj	15 332	15 619	15 105	13 153	15 831	16 393
združeno delo	8 496	8 594	7 899	7 323	10 400	11 194
samostojno osebno delo	6 836	7 025	7 206	5 830	5 431	5 199
DRUGE BREZALKOHOLNE PIJAČE						
skupaj	161 574	165 798	165 726	178 432	216 785	217 702
združeno delo	119 647	125 055	120 471	133 229	166 593	169 537
samostojno osebno delo	41 927	40 743	45 255	45 203	50 192	48 165
SLATINA IN SODAVICA						
skupaj	152 790	153 731	149 647	153 192	177 649	171 289
združeno delo	111 327	111 257	107 073	111 356	131 922	126 158
samostojno osebno delo	41 463	42 474	42 601	41 836	45 727	45 131

1-4. Indeksi količinskega prometa pijač

1970 = 100

	1975	1976	1977	1978	1979	1980
Skupaj						
Pivo	127	137	154	146	162	152
Vino	90	89	86	93	102	102
Žganje	123	110	109	119	118	121
Druge žgane pijače	81	77	77	79	79	73
Sadni sokovi - koncentradi	136	139	134	117	141	146
Druge brezalkoholne pijače	138	141	141	152	185	186
Slatina in sodavica	122	123	119	122	142	136
Združeno delo						
Pivo	135	146	164	156	180	169
Vino	91	87	86	95	107	107
Žganje	116	107	106	119	118	123
Druge žgane pijače	82	82	82	86	87	81
Sadni sokovi - koncentradi	111	112	103	96	136	146
Druge brezalkoholne pijače	138	144	139	153	192	195
Slatina in sodavica	129	129	124	129	153	147
Samostojno osebno delo						
Pivo	111	122	136	127	129	120
Vino	89	88	86	91	94	94
Žganje	146	121	116	119	118	114
Druge žgane pijače	77	67	67	65	62	57
Sadni sokovi - koncentradi	191	196	201	163	152	146
Druge brezalkoholne pijače	138	134	149	149	165	159
Slatina in sodavica	105	108	108	106	116	114

1-5. Vrednost prometa in zmogljivosti po vrstah gostinskih enot in vrstah krajev

	Gostišča ¹⁾	Sedeži	Delavci	Vrednost prometa tisoč din
SKUPAJ	3 805	318 336	26 174	13 373 119
Gostinski tozdi gostinskih delovnih organizacij	391	84 491	8 976	4 278 232
Gostinske delovne organizacije brez tozdov	170	23 489	2 375	1 269 813
Gostinski tozdi negostinskih delovnih organizacij	380	49 575	5 341	2 745 878
Gostinske enote negostinskih organizacij	762	58 727	6 585	3 149 442
Gost.posl.enote ozd izven SRS	9	544	65	32 852
Samostojno osebno delo	2 093	101 510	2 832	1 896 902

Po vrstah gostišč

Hoteli	126	62 102	6 819	2 984 552
Penzioni	40	4 045	281	140 740
Moteli	16	4 556	550	248 202
Prenočišča	11	1 093	165	78 231
Restavracije - kfasične	174	34 121	3 228	1 754 937
Samopostrežne restavracije	15	3 955	765	425 308
Delavske restavracije	149	24 953	2 827	1 421 502
Študentske restavracije	2	124	15	7 932
Restavracije, kjer ne točijo alkoholnih pijač	11	374	70	67 865
Kavarne	44	3 045	634	136 605
Nočni bari	2	218	11	13 783
Bifeji	1 203	39 108	3 397	2 220 132
Gostilne	1 699	109 746	4 494	2 647 696
Druga gostišča	66	5 099	615	316 666
Slaščičarne	19	975	242	116 647
Zdravilišča	13	10 817	1 730	564 437
Šotorišča	7	402	31	17 125
Planinski domovi	107	7 863	243	119 844
Delavski počitniški domovi	90	4 823	298	77 070
Mladinski in otroški počitniški domovi	7	913	111	13 840
Uprava podjetij	4	—	54	—

Po vrstah krajev

Sedež SR Slovenije	313	26 497	3 992	2 152 834
Zdraviliški kraji	44	11 378	1 700	592 615
Obmorski klimatski kraji	174	31 214	2 629	1 302 851
Gorski klimatski kraji	295	29 681	2 367	1 122 684
Drugi turistični kraji	824	78 993	7 905	4 049 095
Naturistični kraji	2 155	140 573	7 581	4 153 040

1) Zajete so tudi DSSS
2) Zajeto po teritorialnem načelu.

1-6. Vrednost prometa in zmogljivosti po vrstah krajev in vrstah gostinskih enot¹⁾

	Skupaj	Ljubljana	Zdraviliški kraji	Obmorski klimatski kraji	Gorski klimatski kraji	Drugi turistični kraji	Neturistični kraji
SR SLOVENIJA							
Gostišča ²⁾	3 805	313	44	174	295	824	2 155
zdrruženo delo ²⁾	1 712	214	27	123	176	513	659
samostojno osebno delo	2 093	99	17	51	119	311	1 496
Sedeži skupaj	318 336	26 497	11 378	31 214	29 681	78 993	140 573
zdrruženo delo	216 826	23 097	10 648	29 088	23 405	64 805	65 783
samostojno osebno delo	101 510	3 400	730	2 126	6 276	14 188	74 790
Delavci skupaj ²⁾	26 174	3 992	1 700	2 629	2 367	7 905	7 581
zdrruženo delo ²⁾	23 342	3 785	1 672	2 503	2 200	7 347	5 835
samostojno osebno delo	2 832	207	28	126	167	558	1 746
Vrednost prometa (tisoč din)	13 373 119	2 152 834	592 615	1 302 851	1 122 684	4 049 095	4 153 040
zdrruženo delo	11 476 218	2 006 661	575 254	1 226 693	997 915	3 675 067	2 994 628
samostojno osebno delo	1 896 902	146 173	17 361	76 158	124 769	374 028	1 158 412
HOTELI							
Gostišča skupaj	126	7	2	14	31	45	27
zdrruženo delo	126	7	2	14	31	45	27
samostojno osebno delo	—	—	—	—	—	—	—
Sedeži skupaj	62 102	4 194	710	14 316	12 723	19 614	10 545
zdrruženo delo	62 102	4 194	710	14 316	12 723	19 614	10 545
samostojno osebno delo	—	—	—	—	—	—	—
Delavci skupaj	6 819	824	68	1 442	1 396	2 045	1 044
zdrruženo delo	6 819	824	68	1 442	1 396	2 045	1 044
samostojno osebno delo	—	—	—	—	—	—	—
Vrednost prometa (tisoč din)	2 984 552	341 461	19 851	734 205	591 627	861 211	436 197
zdrruženo delo	2 984 552	341 461	19 851	734 205	591 627	861 211	436 197
samostojno osebno delo	—	—	—	—	—	—	—
PENZIONI							
Gostišča skupaj	40	—	1	6	10	5	18
zdrruženo delo	20	—	1	4	3	2	10
samostojno osebno delo	20	—	—	2	7	3	8
Sedeži skupaj	4 049	—	75	685	672	993	1 624
zdrruženo delo	3 268	—	75	610	348	939	1 296
samostojno osebno delo	781	—	—	75	324	54	328
Delavci skupaj	281	—	15	55	28	33	150
zdrruženo delo	252	—	15	45	16	32	144
samostojno osebno delo	29	—	—	10	12	1	6
Vrednost prometa (tisoč din)	140 740	—	9 671	39 907	17 471	15 356	58 335
zdrruženo delo	120 200	—	9 671	32 595	9 925	15 098	52 911
samostojno osebno delo	20 540	—	—	7 312	7 546	258	5 424
PLANINSKI DOMOVI							
Gostišča skupaj	107	—	1	1	32	18	55
zdrruženo delo	99	—	1	1	30	17	50
samostojno osebno delo	8	—	—	—	2	1	5

1) Zajeto po teritorialnem načelu.

2) Zajete tudi DSSS.

1-6. Vrednost prometa in zmogljivosti po vrstah krajev in vrstah gostinskih enot (nadaljevanje)

	Skupaj	Ljubljana	Zdraviliški kraji	Obmorski klimatski kraji	Gorski klimatski kraji	Drugi turistični kraji	Neturistični kraji
Sedeži skupaj	7 863	—	30	176	2 090	1 321	4 246
Združeno delo	7 557	—	30	176	2 042	1 278	4 031
samostojno osebno delo	306	—	—	—	48	43	215
Delavci skupaj	243	—	2	3	92	36	110
združeno delo	241	—	2	3	91	36	109
samostojno osebno delo	2	—	—	—	1	—	1
Vrednost prometa (tisoč din)	119 844	—	630	1 411	48 902	23 984	44 916
združeno delo	117 858	—	630	1 411	48 716	23 907	43 193
samostojno osebno delo	1 986	—	—	—	186	77	1 723
DE LAVSKI POČITNIŠKI DOMOVI							
Gostišča skupaj	90	5	2	30	25	7	21
združeno delo	90	5	2	30	25	7	21
samostojno osebno delo	—	—	—	—	—	—	—
Sedeži skupaj	4 823	252	—	2 156	872	483	1 060
združeno delo	4 823	252	—	2 156	872	483	1 060
samostojno osebno delo	—	—	—	—	—	—	—
Delavci skupaj	298	17	—	137	48	36	60
združeno delo	298	17	—	137	48	36	60
samostojno osebno delo	—	—	—	—	—	—	—
Vrednost prometa (tisoč din)	77 070	2 935	38	21 375	11 611	22 128	18 982
združeno delo	77 070	2 935	38	21 375	11 611	22 128	18 982
samostojno osebno delo	—	—	—	—	—	—	—
DRUGA GOSTIŠČA							
Gostišča skupaj	66	17	1	6	3	25	14
združeno delo	66	17	1	6	3	25	14
samostojno osebno delo	—	—	—	—	—	—	—
Sedeži skupaj	5 099	963	24	582	134	2 749	647
združeno delo	5 099	963	24	582	134	2 749	647
samostojno osebno delo	—	—	—	—	—	—	—
Delavci skupaj	615	219	2	36	9	258	91
združeno delo	615	219	2	36	9	258	91
samostojno osebno delo	—	—	—	—	—	—	—
Vrednost prometa (tisoč din)	316 666	110 752	2 208	20 431	6 004	114 098	63 175
združeno delo	316 666	110 752	2 208	20 431	6 004	114 098	63 175
samostojno osebno delo	—	—	—	—	—	—	—
SLAŠČIČARNE							
Gostišča skupaj	19	1	—	1	1	9	7
združeno delo	17	1	—	1	—	9	6
samostojno osebno delo	2	—	—	—	1	—	1
Sedeži skupaj	975	60	—	26	65	557	267
združeno delo	866	60	—	26	—	557	223
samostojno osebno delo	109	—	—	—	65	—	44

1-6. Vrednost prometa in zmogljivosti po vrstah krajev in vrstah gostinskih enot (nadaljevanje)

	Skupaj	Ljubljana	Zdraviliški kraji	Obmorski klimatski kraji	Gorski klimatski kraji	Drugi turistični kraji	Neturistični kraji
Delavci skupaj	242	8	—	6	3	177	48
združeno delo	236	8	—	6	—	177	45
samostojno osebno delo	6	—	—	—	3	—	3
Vrednost prometa (tisoč din)	116 647	6 061	—	984	2 583	80 159	26 860
združeno delo	112 967	6 061	—	984	—	80 159	25 763
samostojno osebno delo	3 680	—	—	—	2 583	—	1 097
ZDRAVILIŠČA							
Gostišča skupaj	13	—	6	—	1	2	4
združeno delo	13	—	6	—	1	2	4
samostojno osebno delo	—	—	—	—	—	—	—
Sedeži skupaj	10 817	—	7 609	—	180	722	2 306
združeno delo	10 817	—	7 609	—	180	722	2 306
samostojno osebno delo	—	—	—	—	—	—	—
Delavci skupaj	1 730	—	1 401	—	18	161	150
združeno delo	1 730	—	1 401	—	18	161	150
samostojno osebno delo	—	—	—	—	—	—	—
Vrednost prometa (tisoč din)	564 437	—	457 460	—	9 107	45 742	52 127
združeno delo	564 437	—	457 460	—	9 107	45 742	52 127
samostojno osebno delo	—	—	—	—	—	—	—
MLADINSKI IN OTROŠKI DOMOVI							
Gostišča skupaj	7	1	—	3	3	—	—
združeno delo	7	1	—	3	3	—	—
samostojno osebno delo	—	—	—	—	—	—	—
Sedeži skupaj	913	68	—	450	395	—	—
združeno delo	913	68	—	450	395	—	—
samostojno osebno delo	—	—	—	—	—	—	—
Delavci skupaj	111	3	—	83	25	—	—
združeno delo	111	3	—	83	25	—	—
samostojno osebno delo	—	—	—	—	—	—	—
Vrednost prometa (tisoč din)	13 840	335	—	5 838	7 593	74	—
združeno delo	13 840	335	—	5 838	7 593	74	—
samostojno osebno delo	—	—	—	—	—	—	—
UPRAVA GOSTIŠČ							
Skupaj	4	2	—	—	—	—	2
združeno delo	4	2	—	—	—	—	2
samostojno osebno delo	—	—	—	—	—	—	—
Delavci skupaj	54	39	—	—	—	—	15
združeno delo	54	39	—	—	—	—	15
samostojno osebno delo	—	—	—	—	—	—	—
RESTAVRACIJE, KJER NE TOČIJO BREZALKOHOJNIH PIJAČ							
Gostišča skupaj	11	—	—	4	—	5	2
združeno delo	11	—	—	4	—	5	2
samostojno osebno delo	—	—	—	—	—	—	—

1-6. Vrednost prometa in zmogljivosti po vrstah krajev in vrstah gostinskih enot (nadaljevanje)

	Skupaj	Ljubljana	Zdraviliški kraji	Obmorski klimatski kraji	Gorski klimatski kraji	Drugi turistični kraji	Neturistični kraji
Sedeži skupaj	374	—	—	66	—	152	156
združeno delo	374	—	—	66	—	152	156
samostojno osebno delo	—	—	—	—	—	—	—
Delavci skupaj	70	—	—	21	—	35	14
združeno delo	70	—	—	21	—	35	14
samostojno osebno delo	—	—	—	—	—	—	—
Vrednost prometa (tisoč din)	67 865	—	—	27 088	1 912	28 802	10 062
združeno delo	67 865	—	—	27 088	1 912	28 802	10 062
samostojno osebno delo	—	—	—	—	—	—	—
ŠOTORIŠČA							
Gostišča skupaj	7	—	1	1	4	—	1
združeno delo	7	—	1	1	4	—	1
samostojno osebno delo	—	—	—	—	—	—	—
Sedeži skupaj	402	—	—	100	230	—	72
združeno delo	402	—	—	100	230	—	72
samostojno osebno delo	—	—	—	—	—	—	—
Delavci skupaj	31	—	—	8	22	—	1
združeno delo	31	—	—	8	22	—	1
samostojno osebno delo	—	—	—	—	—	—	—
Vrednost prometa (tisoč din)	17 125	—	679	6 990	8 667	—	789
združeno delo	17 125	—	679	6 990	8 667	—	789
samostojno osebno delo	—	—	—	—	—	—	—
SAMOPOST.RESTAVRACIJE							
Gostišča skupaj	15	5	—	1	3	4	2
združeno delo	15	5	—	1	3	4	2
samostojno osebno delo	—	—	—	—	—	—	—
Sedeži skupaj	3 955	1 471	—	126	250	1 527	581
združeno delo	3 955	1 471	—	126	250	1 527	581
samostojno osebno delo	—	—	—	—	—	—	—
Delavci skupaj	765	262	—	31	34	316	122
združeno delo	765	262	—	31	34	316	122
samostojno osebno delo	—	—	—	—	—	—	—
Vrednost prometa (tisoč din)	425 308	169 224	—	18 201	14 904	162 784	60 195
združeno delo	425 308	169 224	—	18 201	14 904	162 784	60 195
samostojno osebno delo	—	—	—	—	—	—	—
DELAVSKE RESTAVRACIJE							
Gostišča skupaj	149	29	1	6	6	45	62
združeno delo	149	29	1	6	6	45	62
samostojno osebno delo	—	—	—	—	—	—	—
Sedeži skupaj	24 953	3 702	250	2 382	812	7 077	10 730
združeno delo	24 953	3 702	250	2 382	812	7 077	10 730
samostojno osebno delo	—	—	—	—	—	—	—
Delavci skupaj	2 827	486	18	158	76	995	1 094
združeno delo	2 827	486	18	158	76	995	1 094
samostojno osebno delo	—	—	—	—	—	—	—

1- 6. Vrednost prometa in zmogljivosti po vrstah krajev in vrstah gostinskih enot (nadaljevanje)

	Skupaj	Ljubljana	Zdraviliški kraji	Obmorski klimatski kraji	Gorski klimatski kraji	Drugi turistični kraji	Neturistični kraji
Vrednost prometa (tisoč din)	1 421 502	251 572	10 885	65 741	53 393	478 963	560 948
zdrruženo delo	1 421 502	251 572	10 885	65 741	53 393	478 963	560 948
samostojno osebno delo	—	—	—	—	—	—	—
ŠTUDENTSKE RESTAVRACIJE							
Gostišča skupaj	2	—	—	—	—	1	1
zdrruženo delo	2	—	—	—	—	1	1
samostojno osebno delo	—	—	—	—	—	—	—
Sedeži skupaj	124	—	—	—	—	64	60
zdrruženo delo	124	—	—	—	—	64	60
samostojno osebno delo	—	—	—	—	—	—	—
Delavci skupaj	15	—	—	—	—	8	7
zdrruženo delo	15	—	—	—	—	8	7
samostojno osebno delo	—	—	—	—	—	—	—
Vrednost prometa (tisoč din)	7 932	—	—	—	—	4 639	3 293
zdrruženo delo	7 932	—	—	—	—	4 639	3 293
samostojno osebno delo	—	—	—	—	—	—	—
KAVARNE							
Gostišča skupaj	44	18	—	5	2	12	7
zdrruženo delo	17	3	—	4	—	7	3
samostojno osebno delo	27	15	—	1	2	5	4
Sedeži skupaj	3 045	976	—	646	33	947	443
zdrruženo delo	2 411	668	—	611	—	824	308
samostojno osebno delo	634	308	—	35	33	123	135
Delavci skupaj	228	113	—	28	1	66	20
zdrruženo delo	184	86	—	25	—	54	19
samostojno osebno delo	44	27	—	3	1	12	1
Vrednost prometa (tisoč din)	136 605	54 221	—	11 529	3 268	54 882	12 704
zdrruženo delo	109 734	37 373	—	10 518	2 833	48 180	10 829
samostojno osebno delo	26 871	16 848	—	1 011	435	6 702	1 875
MOTELI							
Gostišča skupaj	16	1	1	—	3	3	8
zdrruženo delo	16	1	1	—	3	3	8
samostojno osebno delo	—	—	—	—	—	—	—
Sedeži skupaj	4 556	130	650	—	740	684	2 352
zdrruženo delo	4 556	130	650	—	740	684	2 352
samostojno osebno delo	—	—	—	—	—	—	—
Delavci skupaj	550	19	113	—	47	78	293
zdrruženo delo	550	19	113	—	47	78	293
samostojno osebno delo	—	—	—	—	—	—	—
Vrednost prometa (tisoč din)	248 202	12 789	41 525	—	19 175	44 579	130 136
zdrruženo delo	248 202	12 789	41 525	—	19 175	44 579	130 136
samostojno osebno delo	—	—	—	—	—	—	—
PRENOČIŠČA							
Gostišča skupaj	11	2	1	—	1	2	4
zdrruženo delo	5	3	1	—	1	1	—
samostojno osebno delo	6	—	—	—	1	1	4

1-6. Vrednost prometa in zmogljivosti po vrstah krajev in vrstah gostinskih enot (nadaljevanje)

	Skupaj	Ljubljana	Zdraviliški kraji	Obmorski klimatski kraji	Gorski klimatski kraji	Drugi turistični kraji	Neturistični kraji
Sedeži skupaj	1 093	890	120	—	12	1	70
združeno delo	1 070	890	120	—	—	—	60
samostojno osebno delo	23	—	—	—	12	1	10
Delavci skupaj	165	161	—	—	—	1	3
združeno delo	163	161	—	—	—	—	2
samostojno osebno delo	2	—	—	—	—	1	1
Vrednost prometa (tisoč din)	78 231	74 407	2 234	—	10	113	1 468
združeno delo	77 921	74 407	2 234	—	—	—	1 280
samostojno osebno delo	310	—	—	—	10	113	188
RESTAVRACIJE (KLASIČNE)							
Gostišča skupaj	174	16	3	19	16	63	57
združeno delo	156	16	2	16	8	60	54
samostojno osebno delo	18	—	1	3	8	3	3
Sedeži skupaj	34 121	3 544	502	6 081	2 483	12 351	9 160
združeno delo	32 575	3 544	382	5 853	1 946	11 901	8 949
samostojno osebno delo	1 546	—	120	228	537	450	211
Delavci skupaj	3 228	579	29	316	122	1 384	798
združeno delo	3 181	579	24	302	102	1 378	796
samostojno osebno delo	47	—	5	14	20	6	2
Vrednost prometa (tisoč din)	1 754 987	303 813	11 896	169 680	78 932	736 388	454 228
združeno delo	1 718 326	303 813	9 368	157 137	62 966	733 321	451 721
samostojno osebno delo	36 611	—	2 528	12 543	15 966	3 067	2 507
NOČNI BARI							
Gostišča skupaj	2	1	—	1	—	—	—
združeno delo	2	1	—	1	—	—	—
samostojno osebno delo	—	—	—	—	—	—	—
Sedeži skupaj	218	100	—	118	—	—	—
združeno delo	218	100	—	118	—	—	—
samostojno osebno delo	—	—	—	—	—	—	—
Delavci skupaj	11	7	—	4	—	—	—
združeno delo	11	7	—	4	—	—	—
samostojno osebno delo	—	—	—	—	—	—	—
Vrednost prometa (tisoč din)	13 783	11 673	—	2 110	—	—	—
združeno delo	13 783	11 673	—	2 110	—	—	—
samostojno osebno delo	—	—	—	—	—	—	—
BIFEJI							
Gostišča skupaj	1 203	131	14	50	61	297	650
združeno delo	632	94	7	24	38	199	270
samostojno osebno delo	571	37	7	26	23	98	380
Sedeži skupaj	39 108	3 104	478	1 759	1 965	10 217	21 585
združeno delo	21 662	2 636	310	876	1 384	7 710	8 746
samostojno osebno delo	17 446	468	168	883	581	2 507	12 839
Delavci skupaj	3 397	604	20	166	250	1 149	1 208
združeno delo	2 829	551	15	122	229	1 007	905
samostojno osebno delo	568	53	5	44	21	142	303

1-6. Vrednost prometa in zmogljivosti po vrstah krajev in vrstah gostinskih enot (nadaljevanje)

	Skupaj	Ljubljana	Zdraviliški kraji	Obmorski klimatski kraji	Gorski klimatski kraji	Drugi turistični kraji	Neturistični kraji
Vrednost prometa (tisoč din)	2 220 132	446 250	15 706	98 909	116 758	712 111	830 399
zdrruženo delo	1 821 872	402 303	12 109	72 955	104 256	615 939	614 311
samostojno osebno delo	398 260	43 947	3 597	25 954	12 502	96 72	216 088
GOSTILNE							
Gostišča skupaj	1 699	76	10	26	93	282	1 212
zdrruženo delo	258	29	1	7	18	82	121
samostojno osebno delo	1 441	47	9	19	75	200	1 091
Sedeži skupaj	109 746	7 043	930	1 545	6 025	19 534	74 669
zdrruženo delo	29 081	4 419	488	640	1 349	8 524	13 661
samostojno osebno delo	80 665	2 624	442	905	4 676	11 010	61 008
Delavci skupaj	4 494	651	32	135	196	1 127	2 353
zdrruženo delo	2 360	524	14	80	87	731	924
samostojno osebno delo	2 134	127	18	55	109	396	1 429
Vrednost prometa (tisoč din)	2 647 696	367 340	19 831	78 450	130 765	663 081	1 388 228
zdrruženo delo	1 239 056	281 962	8 596	49 112	45 227	395 441	458 717
samostojno osebno delo	1 408 640	85 378	11 235	29 338	85 538	267 640	929 511

1-7. Vrednost prometa po organizacijski obliki gostinskih enot in vrstah gostinskih storitev

tisoč din

	Skupaj	Zdrruženo delo ¹⁾					Samostojno osebno delo
		gostinske delovne organizacije s tozdi	gostinske delov. org. brez tozdov	gost. tozdi v sestavi negost. del. organizacij	gostinske posl. enote ²⁾	gost. posl. enote ozdov izven SRS	
SKUPAJ	13 373 119	4 278 231	1 269 813	2 745 878	3 149 442	32 853	1 896 902
Pivo	1 276 614	341 107	139 492	246 256	213 554	3 537	332 667
Vino	1 491 333	307 507	131 437	280 917	262 372	3 831	505 266
Žganje	378 810	107 657	44 513	73 369	81 030	1 544	70 696
Druge žgane pijače	683 781	175 355	72 433	144 486	150 826	1 967	138 713
Koncentrirani sadni sokovi	76 317	10 625	3 910	10 794	25 376	136	25 475
Druge brezalkoholne pijače	921 195	270 422	95 082	185 760	176 790	2 286	190 853
Slatina in sodavica	240 090	51 126	21 795	57 471	50 691	788	58 220
Hrana	5 263 339	1 552 077	543 124	1 201 534	1 535 375	8 845	422 382
Napitki	619 683	199 259	55 843	166 011	153 889	1 928	42 752
Tobačni izdelki in vžigalice	640 301	175 745	58 833	153 246	167 453	2 889	82 134
Druge blagovne storitve	149 694	86 737	5 693	14 025	36 973	1 358	4 903
Druge neblagovne storitve	365 044	160 583	22 736	77 231	92 917	1 768	9 809
Nočitve	1 266 918	840 030	74 916	134 776	202 194	1 971	13 030

1) Zajeto po organizacijskem načelu.

2) V negostinskih organizacijah združenega dela.

1-8. Vrednost prometa po vrstah gostinskih storitev¹⁾

tisoč din

	Skupaj	Ljubljana	Zdraviliški kraji	Klimatski obmorski kraji	Gorski klimatski kraji	Drugi turistični kraji	Neturistični kraji
SKUPAJ							
skupaj	13 373 119	2 409 868	565 356	1 261 497	1 031 662	4 569 966	3 534 768
združeno delo	11 476 217	2 263 695	547 995	1 185 339	906 893	4 195 938	2 376 356
samostojno osebno delo	1 896 902	146 173	17 361	78 158	124 769	374 028	1 158 412
PIVO							
skupaj	1 276 614	221 224	20 222	70 009	73 833	449 424	441 901
združeno delo	943 947	198 414	17 030	60 588	55 052	381 545	231 318
samostojno osebno delo	332 667	22 810	3 192	9 421	18 781	67 879	210 583
VINO							
skupaj	1 491 332	192 108	31 911	72 689	85 488	534 220	574 916
združeno delo	986 066	166 783	27 660	57 648	58 251	437 415	238 309
samostojno osebno delo	505 266	25 325	4 251	15 041	27 237	96 805	336 607
ŽGANJE							
skupaj	378 810	98 721	6 166	22 256	25 226	125 311	101 132
združeno delo	308 115	89 935	5 715	18 645	20 600	110 399	62 822
samostojno osebno delo	70 696	8 786	451	3 611	4 626	14 912	38 310
DRUGE ŽGANE PIJAČE							
skupaj	683 781	136 594	12 149	32 017	37 437	257 581	208 002
združeno delo	545 068	124 218	11 110	27 259	29 964	227 310	125 206
samostojno osebno delo	138 712	12 376	1 039	4 758	7 473	30 271	82 796
KONCENTRIRANI SADNI SOKOVI							
skupaj	76 317	16 224	868	2 523	1 844	24 113	30 745
združeno delo	50 842	15 075	577	2 154	582	19 847	12 608
samostojno osebno delo	25 475	1 149	291	369	1 262	4 266	18 137
DRUGE BREZALKOHOLNE PIJAČE							
skupaj	921 193	158 998	23 378	63 835	61 895	332 203	280 881
združeno delo	730 341	146 775	21 796	56 606	50 546	296 898	157 719
samostojno osebno delo	190 852	12 223	1 582	7 229	11 349	35 305	123 162

1) Združeno delo zajeto po organizacijskem načelu.

1-8. Vrednost prometa po vrstah krajev in vrstah gostinskih storitev¹⁾ (nadaljevanje)

tisoč din

	Skupaj	Ljubljana	Zdraviliški kraji	Klimatski obmorski kraji	Gorski klimatski kraji	Drugi turistični kraji	Neturistični kraji
SLATINA IN SODAVICA							
skupaj	240 090	31 272	5 323	16 223	13 007	91 524	82 740
združeno delo	181 870	28 209	4 803	14 074	10 450	79 651	44 683
samostojno osebno delo	58 220	3 063	520	2 149	2 557	11 873	38 057
HRANA							
skupaj	5 263 338	1 024 364	246 583	472 304	378 295	1 856 227	1 285 564
združeno delo	4 840 956	980 512	241 516	444 699	335 494	1 775 837	1 062 897
samostojno osebno delo	422 382	43 852	5 067	27 605	42 801	80 390	222 667
NAPITKI							
skupaj	619 683	138 202	20 285	48 318	39 939	245 668	127 270
združeno delo	576 931	130 561	19 962	44 761	37 574	235 574	108 498
samostojno osebno delo	42 752	7 641	323	3 557	2 365	10 094	18 772
TOBAČNI IZDELKI IN VŽIGALICE							
skupaj	640 301	99 163	13 944	39 491	31 731	265 183	190 789
združeno delo	558 167	91 907	13 657	38 226	28 294	248 139	137 944
samostojno osebno delo	82 134	7 256	287	1 265	3 437	17 044	52 845
DRUGE BLAGOVNE STORITVE							
skupaj	149 693	47 077	3 477	4 321	28 164	38 388	28 266
združeno delo	144 791	46 522	3 447	4 216	27 943	37 622	25 040
samostojno osebno delo	4 902	555	30	105	221	766	3 226
DRUGE NEBLAGOVNE STORITVE							
skupaj	365 044	69 096	47 164	61 246	21 147	112 108	44 279
združeno delo	355 235	68 473	47 091	61 199	20 333	110 194	37 944
samostojno osebno delo	9 809	623	73	47	814	1 914	6 335
NOČITVE							
skupaj	1 266 919	176 823	133 881	356 262	233 651	228 015	138 284
združeno delo	1 253 888	176 310	133 630	355 263	231 808	225 508	131 367
samostojno osebno delo	13 031	513	251	999	1 843	2 507	6 917

1-9. Količinski promet pijač po organizacijski obliki gostinskih enot in vrstah pijač

hl

	Skupaj	Združeno delo ¹⁾					Samostojno osebno delo
		gostinske delovne organizacije s tozdi	gostinske delov. org. brez tozdov	gost. tozdi v sestavi negost. del. organizacij	gostinske posl. enote ²⁾	gost. posl. enote ozdov izven SRS	
Pivo	466 895	105 250	52 430	90 749	86 798	1 262	130 405
Vino	208 294	35 887	18 006	35 055	39 229	452	79 663
Žganje	13 590	3 215	1 551	2 498	3 284	54	2 989
Druge žgane pijače	28 035	5 581	2 857	5 782	6 910	73	6 831
Koncentrirani sadni sokovi	16 393	1 544	869	2 179	6 578	24	5 199
Druge brezalkoholne pijače	217 702	47 348	20 536	45 308	55 922	421	48 165
Slatina in sodavica	171 289	26 041	12 400	41 236	45 895	585	45 131

1) Zajeto po organizacijskem načelu.

2) Negostinskih organizacij združenega dela.

1-10. Količinski promet pijač po vrstah krajev in vrstah pijač¹⁾

hl

	Skupaj	Ljubljana	Zdraviliški kraji	Klimatski obmorski kraji	Gorski klimatski kraji	Drugi turistični kraji	Neturistični kraji
PIVO							
skupaj	466 895	83 899	7 429	18 764	22 398	162 761	171 645
združeno delo	336 490	75 368	6 332	15 155	15 640	136 691	87 305
samostojno osebno delo	130 405	8 531	1 098	3 609	6 758	26 070	84 340
VINO							
skupaj	208 294	26 541	3 719	9 718	10 974	70 609	86 734
združeno delo	128 631	22 470	3 123	6 781	6 950	55 985	33 321
samostojno osebno delo	79 663	4 071	596	2 937	4 024	14 624	53 413
ŽGANJE							
skupaj	13 590	3 543	229	679	762	4 295	4 083
združeno delo	10 602	3 190	178	534	592	3 687	2 421
samostojno osebno delo	2 988	353	51	145	170	608	1 662
DRUGE ŽGANE PIJAČE							
skupaj	28 035	5 279	410	874	1 257	10 580	9 635
združeno delo	21 204	4 761	357	682	934	9 158	5 311
samostojno osebno delo	6 831	518	53	192	323	1 422	4 324
KONCENTRIRANI SADNI SOKOVI							
skupaj	16 393	3 060	147	536	342	4 864	7 444
združeno delo	11 194	2 767	96	451	120	4 050	3 710
samostojno osebno delo	5 199	293	51	85	222	814	3 734
DRUGE BREZALKOHOLNE PIJAČE							
skupaj	217 702	36 807	4 399	11 081	11 566	77 753	76 092
združeno delo	169 537	33 745	3 956	9 307	8 853	69 249	44 424
samostojno osebno delo	48 165	3 062	443	1 774	2 713	8 504	31 668
SLATINA IN SODAVICA							
skupaj	171 289	18 565	3 458	7 249	6 560	66 509	68 949
združeno delo	126 158	16 672	3 100	5 969	4 845	57 445	38 127
samostojno osebno delo	45 131	1 893	358	1 280	1 715	9 064	30 822

1) Zajeto po organizacijskem načelu.

2. PREGLED PO OBČINAH

2-1. Vrednost prometa in zmogljivosti v gostinstvu po občinah 1)

	Zmogljivost		Delavci	Vrednost prometa tisoč din
	število obratov ²⁾	število sedežev		
SR SLOVENIJA	3 805	318 336	26 174	13 373 119
zdrruženo delo	1 712	216 826	23 342	11 476 217
samostojno osebno delo	2 093	101 510	2 832	1 896 902
AJDOVŠČINA	42	3 104	182	118 551
zdrruženo delo	20	1 867	154	101 101
samostojno osebno delo	22	1 237	28	17 450
BREŽICE	51	4 887	593	235 709
zdrruženo delo	10	3 340	531	204 178
samostojno osebno delo	41	1 547	62	31 531
CELJE	91	8 676	1 273	585 264
zdrruženo delo	47	6 972	1 203	542 637
samostojno osebno delo	44	1 704	70	42 627
CERKNICA	42	2 237	118	73 994
zdrruženo delo	14	1 090	98	60 349
samostojno osebno delo	28	1 147	20	13 645
ČRNOMELJ	29	2 743	135	72 942
zdrruženo delo	13	2 005	112	59 901
samostojno osebno delo	16	738	23	13 041
DOMŽALE	80	4 935	352	218 633
zdrruženo delo	20	1 505	255	165 242
samostojno osebno delo	60	3 430	97	53 391
DRAVOGRAD	21	859	60	38 886
zdrruženo delo	11	513	54	31 518
samostojno osebno delo	10	346	6	7 368
GORNJA RADGONA	40	4 827	455	169 924
zdrruženo delo	22	3 829	425	115 711
samostojno osebno delo	18	998	30	13 613
GROSUPLJE	45	2 461	151	92 766
zdrruženo delo	14	1 016	117	67 274
samostojno osebno delo	31	1 445	34	25 492
HRASTNIK	18	1 435	123	67 560
zdrruženo delo	17	1 364	120	65 530
samostojno osebno delo	1	71	3	2 029
IDRIJA	41	3 300	163	94 491
zdrruženo delo	22	2 589	150	79 999
samostojno osebno delo	19	711	13	14 492
ILIRSKA BISTRICA	50	2 489	126	65 939
zdrruženo delo	13	1 055	95	46 520
samostojno osebno delo	37	1 434	31	19 419
IZOLA	31	4 058	329	161 079
zdrruženo delo	16	3 318	312	144 691
samostojno osebno delo	15	740	17	16 388
JESENICE	112	9 317	935	425 966
zdrruženo delo	75	7 590	892	394 462
samostojno osebno delo	37	1 727	43	31 504

1) Zajeto po teritorialnem načelu.

2) Zajete so tudi DSSS.

2-1. Vrednost prometa in zmogljivosti v gostinstvu po občinah¹⁾ (nadaljevanje)

	Zmogljivost		Delavci	Vrednost prometa tisoč din
	število obratov	število sedežev		
KAMNIK	82	4 138	179	103 828
zdrruženo delo	26	1 759	120	71 022
samostojno osebno delo	56	2 379	59	32 806
KOČEVJE	44	2 985	183	97 738
zdrruženo delo	21	2 110	162	84 510
samostojno osebno delo	23	875	21	13 228
KOPER	100	9 656	904	338 560
zdrruženo delo	44	9 221	809	282 722
samostojno osebno delo	56	2 435	95	55 838
KRANJ	121	10 084	821	435 543
zdrruženo delo	62	6 805	710	360 127
samostojno osebno delo	59	3 279	111	75 416
KRŠKO	64	4 343	237	122 921
zdrruženo delo	12	2 064	176	78 792
samostojno osebno delo	52	2 279	61	44 129
LAŠKO	52	4 720	403	140 298
zdrruženo delo	27	3 391	378	121 521
samostojno osebno delo	25	1 329	25	18 777
LENART	24	1 840	69	52 311
zdrruženo delo	10	579	42	32 897
samostojno osebno delo	14	1 261	27	19 414
LENDAVA	38	1 960	86	49 663
zdrruženo delo	18	644	62	35 400
samostojno osebno delo	20	1 316	24	14 263
LITIJA	44	2 598	114	71 349
zdrruženo delo	13	1 229	83	48 866
samostojno osebno delo	31	1 369	31	22 483
LJUBLJANA-BEŽIGRAD	54	3 837	474	302 891
zdrruženo delo	31	3 017	420	262 357
samostojno osebno delo	23	820	54	40 534
LJUBLJANA-CENTER	124	13 321	2 461	1 246 114
zdrruženo delo	104	13 126	2 433	1 223 718
samostojno osebno delo	20	195	28	22 396
LJUBLJANA-MOSTE-POLJE	55	4 982	384	202 246
zdrruženo delo	23	3 373	304	156 810
samostojno osebno delo	32	1 609	80	45 436
LJUBLJANA-ŠIŠKA	86	7 765	753	403 565
zdrruženo delo	48	5 969	699	355 724
samostojno osebno delo	38	1 796	54	47 841
LJUBLJANA-VIČ-RUDNIK	93	4 232	370	212 572
zdrruženo delo	35	1 647	239	144 318
samostojno osebno delo	58	2 585	131	68 255
LJUTOMER	32	2 126	125	72 591
zdrruženo delo	11	1 168	105	60 272
samostojno osebno delo	21	958	20	12 319
LOGATEC	17	1 075	157	84 098
zdrruženo delo	9	682	142	74 174
samostojno osebno delo	8	393	15	9 924

2-1. Vrednost prometa in zmogljivosti v gostinstvu po občinah¹⁾ (nadaljevanje)

	Zmogljivost		Delavci	Vrednost prometa tisoč din
	število obratov	število sedežev		
MARIBOR	310	25 909	2 541	1 342 671
zdrruženo delo	171	19 683	2 339	1 183 239
samostojno osebno delo	139	6 226	202	159 432
METLIKA	21	1 652	65	28 076
zdrruženo delo	9	1 114	47	17 101
samostojno osebno delo	12	538	18	10 975
MOZIRJE	60	3 693	180	89 120
zdrruženo delo	28	2 023	151	66 802
samostojno osebno delo	32	1 670	29	22 318
MURSKA SOBOTA	144	11 114	601	289 762
zdrruženo delo	37	4 659	467	222 829
samostojno osebno delo	107	6 455	134	66 933
NOVA GORICA	114	12 468	761	387 322
zdrruženo delo	45	8 255	662	302 112
samostojno osebno delo	69	4 213	99	85 210
NOVO MESTO	93	10 075	913	420 778
zdrruženo delo	26	6 461	839	375 610
samostojno osebno delo	67	3 614	74	45 168
ORMOŽ	18	1 192	81	38 126
zdrruženo delo	7	708	59	26 403
samostojno osebno delo	11	484	22	11 723
PIRAN	107	21 487	1 684	917 993
zdrruženo delo	85	20 529	1 629	876 780
samostojno osebno delo	22	958	55	41 213
POSTOJNA	59	6 154	463	242 636
zdrruženo delo	28	4 867	426	217 946
samostojno osebno delo	31	1 287	37	24 690
PTUJ	95	7 819	641	255 494
zdrruženo delo	30	4 859	532	197 821
samostojno osebno delo	65	2 960	109	57 673
RADLJE OB DRAVI	35	2 730	107	54 440
zdrruženo delo	17	1 520	86	39 652
samostojno osebno delo	18	1 210	21	14 787
RADOVLJICA	148	15 579	1 193	569 424
zdrruženo delo	79	11 719	1 097	493 665
samostojno osebno delo	69	3 860	96	75 760
RAVNE NA KOROŠKEM	57	4 726	321	178 423
zdrruženo delo	31	3 462	290	153 622
samostojno osebno delo	26	1 264	31	24 800
RIBNICA	37	1 645	65	41 312
zdrruženo delo	8	304	33	21 009
samostojno osebno delo	29	1 341	32	20 303
SEVNICA	34	1 912	93	57 120
zdrruženo delo	9	845	76	42 743
samostojno osebno delo	25	1 067	17	14 377

2--1. Vrednost prometa in zmogljivosti v gostinstvu po občinah¹⁾ (nadaljevanje)

	Zmogljivost		Delavci	Vrednost prometa tisoč din
	število obratov	število sedežev		
SEŽANA	71	6 721	408	243 206
zdrruženo delo	21	3 938	344	197 519
samostojno osebno delo	50	2 783	64	45 687
SLOVENJ GRADEC	45	3 256	155	100 968
zdrruženo delo	17	1 877	131	79 632
samostojno osebno delo	28	1 379	24	21 336
SLOVENSKA BISTRICA	73	2 908	240	133 824
zdrruženo delo	29	1 085	171	88 469
samostojno osebno delo	44	1 823	69	45 355
SLOVENSKE KONJICE	26	2 317	209	124 122
združenono delo	10	1 701	186	107 208
samostojno osebno delo	16	616	23	16 914
ŠENTJUR PRI CELJU	25	1 603	67	28 604
zdrruženo delo	4	586	44	16 815
samostojno osebno delo	21	1 017	23	11 789
ŠKOFJA LOKA	61	4 569	263	146 693
zdrruženo delo	20	2 215	202	104 937
samostojno osebno delo	41	2 354	61	41 756
ŠMARJE PRI JELŠAH	46	5 117	587	279 276
zdrruženo delo	15	4 123	555	260 750
samostojno osebno delo	31	994	32	18 526
TOLMIN	65	5 413	296	160 964
zdrruženo delo	30	3 458	260	125 892
samostojno osebno delo	35	1 955	36	35 072
TRBOVLJE	41	3 033	188	126 885
zdrruženo delo	26	2 295	174	117 375
samostojno osebno delo	15	738	14	9 510
TREBNJE	33	1 633	79	48 959
zdrruženo delo	8	320	45	27 500
samostojno osebno delo	25	1 313	34	21 459
TRŽIČ	34	1 935	162	78 575
zdrruženo delo	23	1 418	156	71 023
samostojno osebno delo	11	517	6	7 553
VELENJE	69	6 560	606	346 231
zdrruženo delo	38	5 107	570	324 366
samostojno osebno delo	31	1 453	36	21 865
VRHNIKA	32	2 638	139	84 457
zdrruženo delo	14	1 556	108	67 212
samostojno osebno delo	18	1 082	31	17 245
ZAGORJE OB SAVI	38	2 209	105	69 707
zdrruženo delo	22	1 417	91	56 961
samostojno osebno delo	16	792	14	12 746
ŽALEC	91	5 279	246	130 561
zdrruženo delo	17	1 885	170	80 882
samostojno osebno delo	74	3 394	76	49 679

2-2. Vrednost prometa po vrstah gostinskih storitev in po občinah

tisoč din

	Skupaj	Pivo	Vino	Žganje	Druge žgane pijače	Sadni sokovi koncentrati	Nekoncen- trirani sadni sokovi
SR SLOVENIJA	13 373 119	1 276 614	1 491 332	378 810	683 781	76 317	302 299
zdrruženo delo	11 476 217	943 947	986 066	308 115	545 068	50 842	250 200
samostojno osebno delo	1 896 903	332 668	505 266	70 696	138 713	25 475	52 099
AJDOVŠČINA	113 921	7 365	11 335	3 426	4 902	592	5 548
zdrruženo delo	96 471	4 983	6 251	2 675	3 402	441	4 875
samostojno osebno delo	17 450	2 382	5 084	751	1 500	151	673
BREŽICE	253 703	13 464	21 949	7 686	10 319	557	6 049
zdrruženo delo	222 173	8 691	12 279	6 417	7 508	83	5 209
samostojno osebno delo	31 530	4 773	9 670	1 269	2 811	474	840
CELJE	652 326	60 642	66 148	13 782	34 997	1 824	14 997
zdrruženo delo	609 699	52 616	52 199	11 921	31 186	1 065	14 406
samostojno osebno delo	42 627	8 026	13 949	1 861	3 811	759	591
CERKNICA	70 190	9 722	8 537	2 614	4 594	266	2 641
zdrruženo delo	56 545	7 166	5 073	2 080	3 670	110	1 990
samostojno osebno delo	13 645	2 556	3 464	534	924	156	651
ČRNOMELJ	81 848	9 289	10 935	1 660	5 006	416	1 972
zdrruženo delo	68 807	6 591	7 524	1 272	4 057	159	1 645
samostojno osebno delo	13 041	2 698	3 411	388	949	257	327
DOMŽALE	212 122	17 113	23 117	6 020	13 981	1 709	6 305
zdrruženo delo	158 731	8 868	10 377	3 691	9 591	961	4 675
samostojno osebno delo	53 391	8 245	12 740	2 329	4 390	748	1 630
DRAVOGRAD	36 593	7 336	6 249	1 476	1 725	233	709
zdrruženo delo	29 225	4 794	4 265	1 319	1 446	202	503
samostojno osebno delo	7 368	2 542	1 984	157	279	31	206
GORNJA RADGONA	166 428	11 379	22 275	2 189	5 663	402	1 736
zdrruženo delo	152 815	8 781	17 025	1 881	4 906	229	1 579
samostojno osebno delo	13 613	2 598	5 250	308	757	173	157
GROSUPLJE	95 962	11 993	11 865	4 333	10 622	386	4 993
zdrruženo delo	70 470	7 323	6 701	3 089	8 259	74	3 927
samostojno osebno delo	25 492	4 670	5 164	1 244	2 363	312	1 066
HRASTNIK	67 560	6 609	11 739	2 299	3 215	344	1 410
zdrruženo delo	65 530	6 106	10 756	2 241	3 135	342	1 410
samostojno osebno delo	2 030	503	983	58	80	2	—
IDRIJA	83 593	8 462	16 943	4 408	5 224	146	2 351
zdrruženo delo	69 101	5 933	11 958	3 659	4 114	7	1 953
samostojno osebno delo	14 492	2 529	4 985	749	1 110	139	398

1) V vrednost prometa združenega dela zajeta po organizacijskem načelu.

2-2. Vrednost prometa po vrstah gostinskih storitev in po občinah (nadaljevanje)

tisoč din

	Druge brezalko- holne pijače	Slatina in soda- vica	Hrana	Napitki	Tobačni izdelki in vži- galice	Druge blagovne stori- tve	Nebla- govne stori- tve	Nočitve
SR SLOVENIJA	618 896	240 090	5 263 338	619 683	640 301	149 693	365 044	1 266 919
zdrruženo delo	480 142	181 870	4 840 956	576 931	558 167	144 791	355 235	1 253 888
samostojno osebno delo	138 754	58 220	422 382	42 752	82 135	4 902	9 809	13 030
AJDOVŠČINA	5 498	1 655	54 406	8 605	6 037	54	746	3 751
zdrruženo delo	4 174	1 294	51 703	7 560	4 843	10	729	3 531
samostojno osebno delo	1 324	361	2 703	1 045	1 194	44	17	220
BREŽICE	11 829	3 993	90 189	13 973	8 089	2 115	32 107	31 384
zdrruženo delo	9 601	2 708	83 559	13 536	7 750	2 081	32 003	30 748
samostojno osebno delo	2 228	1 285	6 630	439	339	34	104	636
CELJE	23 799	11 081	307 627	35 651	36 209	9 466	3 766	32 335
zdrruženo delo	21 113	9 632	300 716	34 789	34 847	9 417	3 494	32 296
samostojno osebno delo	2 686	1 449	6 911	862	1 362	49	272	39
CERKNICA	4 592	1 097	27 168	2 990	4 842	123	566	439
zdrruženo delo	3 102	746	24 481	2 912	4 411	120	464	221
samostojno osebno delo	1 490	351	2 687	78	431	3	102	218
ČRNOMELJ	6 581	1 983	31 387	3 077	5 988	273	553	2 729
zdrruženo delo	5 229	1 223	29 447	3 058	5 092	237	544	2 728
samostojno osebno delo	1 352	760	1 940	19	896	36	9	1
DOMŽALE	10 308	3 270	108 877	10 006	6 073	1 119	2 273	1 951
zdrruženo delo	5 472	2 245	94 429	8 747	5 751	783	1 520	1 621
samostojno osebno delo	4 836	1 025	14 448	1 259	322	336	753	330
DRAVOGRAD	2 408	568	7 879	2 048	3 435	1 792	148	586
zdrruženo delo	1 717	397	6 881	1 989	3 202	1 780	144	586
samostojno osebno delo	691	171	998	59	233	12	4	—
GORNJA RADGONA	5 637	2 318	65 825	1 033	8 238	296	1 580	37 859
zdrruženo delo	4 736	1 772	63 693	956	7 600	246	1 555	37 857
samostojno osebno delo	901	546	2 132	77	638	50	25	2
GROSUPLJE	5 301	1 985	24 304	6 479	6 832	217	1 029	5 622
zdrruženo delo	2 960	1 366	19 464	6 220	4 659	193	921	5 313
samostojno osebno delo	2 341	619	4 840	259	2 173	24	108	309
HRASTNIK	3 546	1 601	29 881	890	5 748	99	41	139
zdrruženo delo	3 465	1 539	29 878	816	5 564	99	40	139
samostojno osebno delo	81	62	3	74	184	0	1	0
IDRIJA	3 999	855	22 119	5 579	6 243	184	1 514	5 566
zdrruženo delo	2 956	642	20 503	5 356	4 773	183	1 512	5 548
samostojno osebno delo	1 043	213	1 616	223	1 470	1	2	18

2-2. Vrednost prometa po vrstah gostinskih storitev in po občinah (nadaljevanje)

tisoč din

	Skupaj	Pivo	Vino	Žganje	Druge žgane pijače	Sadni sokovi in koncentrati	Nekonen- trirani sadni sokovi
ILIRSKA BISTRICA	65 085	7 607	11 069	2 801	4 965	502	2 861
zdrruženo delo	45 667	4 905	5 582	1 974	3 082	26	2 331
samostojno osebno delo	19 418	2 702	5 487	827	1 883	476	530
IZOLA	125 863	9 872	10 205	2 770	3 282	658	1 802
zdrruženo delo	109 475	7 683	6 021	1 875	2 149	594	1 227
samostojno osebno delo	16 388	2 189	4 184	895	1 133	64	575
JESENICE	384 047	31 468	25 656	7 943	14 295	828	11 951
zdrruženo delo	352 543	26 590	20 270	7 023	12 272	608	11 125
samostojno osebno delo	31 504	4 878	5 386	920	2 023	220	826
KAMNIK	88 541	12 083	13 581	2 947	8 408	1 112	2 386
zdrruženo delo	55 735	5 713	5 612	1 672	4 659	714	954
samostojno osebno delo	32 806	6 370	7 969	1 275	3 749	398	1 432
KOČEVJE	82 956	12 094	10 921	3 273	5 992	498	2 427
zdrruženo delo	69 728	8 911	7 080	2 767	4 971	232	2 062
samostojno osebno delo	13 228	3 183	3 841	506	102	266	365
KOPER	374 179	29 032	29 398	11 530	14 413	2 059	8 204
zdrruženo delo	318 341	20 397	16 863	8 883	10 645	1 328	5 981
samostojno osebno delo	55 838	8 635	12 535	2 647	3 768	731	2 223
KRANJ	494 319	51 400	37 786	16 687	26 566	1 607	13 588
zdrruženo delo	418 903	35 867	23 686	13 670	20 960	573	10 396
samostojno osebno delo	75 416	15 533	14 100	3 017	5 606	1 034	3 192
KRŠKO	122 921	12 446	22 194	2 859	6 138	1 828	3 260
zdrruženo delo	78 792	5 036	8 914	1 656	2 793	1 211	1 962
samostojno osebno delo	44 129	7 410	13 280	1 203	3 345	617	1 298
LAŠKO	97 606	8 617	14 753	1 939	5 287	709	1 802
zdrruženo delo	78 828	5 940	8 499	1 579	3 706	186	1 501
samostojno osebno delo	18 778	2 677	6 254	360	1 581	523	301
LENART	50 297	12 104	10 582	1 741	2 597	516	1 432
zdrruženo delo	30 883	8 550	5 387	1 301	1 560	190	484
samostojno osebno delo	19 414	3 554	5 195	440	1 037	326	948
LENDAVA	66 755	10 395	14 767	684	3 575	822	2 202
zdrruženo delo	52 492	6 973	9 901	482	2 383	473	2 026
samostojno osebno delo	14 263	3 422	4 866	202	1 192	349	176
LITIJA	66 524	7 949	11 681	3 089	3 845	704	1 992
zdrruženo delo	44 041	4 238	4 931	1 720	2 043	2	1 142
samostojno osebno delo	22 483	3 711	6 750	1 369	1 802	702	850
LJUBLJANA-BEŽIGRAD	344 071	31 936	28 746	17 830	25 136	1 132	7 431
zdrruženo delo	303 537	26 541	20 881	15 582	22 534	791	6 488
samostojno osebno delo	40 534	5 395	7 865	2 248	2 602	341	943

2-2. Vrednost prometa po vrstah gostinskih storitev in po občinah (nadaljevanje)

tisoč din

	Druge brezalko- holne pijače	Slatina in soda- vica	Hrana	Napitki	Tobačni izdelki in vži- galice	Druge blagovne stori- tve	Nebla- govne stori- tve	Nočitve
ILIRSKA BISTRICA	3 106	1 820	16 205	5 086	6 291	80	103	2 588
zdrruženo delo	1 903	1 466	12 749	4 451	4 529	42	77	2 551
samostojno osebno delo	1 203	354	3 456	635	1 762	38	26	37
IZOLA	3 945	2 422	42 547	3 120	11 154	887	4 556	28 644
zdrruženo delo	3 000	1 972	38 496	2 286	10 168	886	4 555	28 561
samostojno osebno delo	945	450	4 051	834	986	1	1	83
JESENICE	12 925	4 306	171 040	6 569	14 416	8 183	5 926	68 542
zdrruženo delo	10 786	3 723	157 925	6 228	13 880	8 154	5 849	68 110
samostojno osebno delo	2 139	583	13 115	341	536	29	77	432
KAMNIK	5 650	1 519	28 822	2 568	3 753	1 336	1 568	2 808
zdrruženo delo	2 842	838	22 435	2 063	3 072	1 335	1 082	2 745
samostojno osebno delo	2 808	681	6 387	505	681	1	486	63
KOČEVJE	5 285	2 307	25 616	4 116	5 668	208	1 644	2 906
zdrruženo delo	3 655	1 752	24 687	3 891	5 025	197	1 618	2 880
samostojno osebno delo	1 630	555	929	225	643	11	26	26
KOPER	16 237	5 753	175 146	25 164	17 673	638	3 262	35 671
zdrruženo delo	12 213	4 138	161 768	21 789	15 184	267	3 223	35 664
samostojno osebno delo	4 024	1 615	13 378	3 375	2 489	371	39	7
KRANJ	25 168	6 811	244 298	18 485	19 322	2 103	5 557	24 941
zdrruženo delo	19 321	5 463	224 837	17 956	16 147	1 348	4 779	23 899
samostojno osebno delo	5 847	1 348	19 461	529	3 175	755	778	1 042
KRŠKO	6 184	2 505	41 487	4 116	5 812	32	2 128	11 930
zdrruženo delo	3 741	1 172	31 326	3 445	4 375	29	1 970	11 162
samostojno osebno delo	2 443	1 333	10 161	671	1 437	3	158	768
LAŠKO	4 278	1 791	38 308	3 267	3 620	618	598	12 019
zdrruženo delo	2 866	1 242	34 218	3 036	3 223	529	295	12 008
samostojno osebno delo	1 412	549	4 090	231	397	89	303	11
LENART	2 638	2 144	12 260	1 949	1 919	30	145	241
zdrruženo delo	926	1 339	7 485	1 859	1 562	1	0	240
samostojno osebno delo	1 712	805	4 775	90	357	29	145	1
LENDAVA	3 359	3 872	18 018	1 228	5 526	846	302	1 158
zdrruženo delo	2 078	2 898	16 814	1 112	5 173	810	210	1 158
samostojno osebno delo	1 281	974	1 204	116	353	36	92	-
LITIJA	3 442	2 026	24 475	1 939	3 839	87	436	1 018
zdrruženo delo	1 823	1 420	20 733	1 803	2 748	42	404	990
samostojno osebno delo	1 619	606	3 742	136	1 092	45	32	28
LJUBLJANA-BEŽIGRAD	17 909	3 884	157 547	14 135	19 454	429	8 824	9 677
zdrruženo delo	15 618	3 013	141 899	12 873	18 429	429	8 782	9 677
samostojno osebno delo	2 291	871	15 648	1 262	1 025	0	42	0

2-2. Vrednost prometa po vrstah gostinskih storitev in po občinah (nadaljevanje)

tisoč din

	Skupaj	Pivo	Vino	Žganje	Druge žgane pijače	Sadni sokovi in koncentrati	Nekoncen- trirani sadni sokovi
LJUBLJANA—CENTER	1 441 008	126 018	97 199	50 828	76 612	10 548	32 508
zdrruženo delo	1 418 612	124 031	95 762	49 635	69 803	10 457	32 119
samostojno osebno delo	22 396	1 987	1 437	1 193	2 809	91	389
LJUBLJANA—MOSTE—POLJE	197 088	28 034	24 258	9 372	11 158	905	4 739
zdrruženo delo	151 652	19 766	14 675	6 876	7 624	606	3 356
samostojno osebno delo	45 436	8 268	9 583	2 496	3 534	299	1 383
LJUBLJANA—ŠIŠKA	372 513	29 438	29 241	14 919	16 878	2 238	8 572
zdrruženo delo	324 672	21 754	19 852	12 068	13 442	1 875	7 199
samostojno osebno delo	47 841	7 684	9 389	2 851	3 436	363	1 373
LJUBLJANA—VIČ—RUDNIK	230 957	32 270	39 694	14 697	23 080	2 325	7 173
zdrruženo delo	162 702	20 374	26 156	11 310	17 839	1 532	5 485
samostojno osebno delo	68 255	11 896	13 538	3 387	5 241	793	1 688
LJUTOMER	67 096	6 990	13 774	1 334	2 603	327	802
zdrruženo delo	54 776	4 393	9 039	1 202	2 053	232	669
samostojno osebno delo	12 320	2 597	4 735	132	550	95	133
LOGATEC	81 734	8 743	6 983	3 337	3 642	167	3 067
zdrruženo delo	71 811	6 449	4 569	2 799	2 836	157	2 730
samostojno osebno delo	9 923	2 294	2 414	538	806	10	337
MARIBOR	1 316 391	140 881	172 966	31 133	68 782	10 340	19 134
zdrruženo delo	1 156 958	105 938	126 556	25 514	57 570	8 802	16 037
samostojno osebno delo	159 433	34 943	46 410	5 619	12 212	1 538	3 097
METLIKA	31 940	5 172	6 710	898	1 594	1 339	1 937
zdrruženo delo	20 965	3 414	3 617	637	1 059	1 026	1 623
samostojno osebno delo	10 975	1 758	3 093	261	535	313	314
MOZIRJE	78 726	8 911	21 512	2 120	4 656	2 462	1 811
zdrruženo delo	56 408	5 510	12 727	1 638	3 348	2 062	1 265
samostojno osebno delo	22 318	3 401	8 785	482	1 308	400	546
MURSKA SOBOTA	289 390	31 645	56 224	4 446	12 456	1 991	4 786
zdrruženo delo	222 457	19 262	28 541	3 387	8 590	498	3 859
samostojno osebno delo	66 933	12 383	27 683	1 059	3 866	1 493	928
NOVA GORICA	405 560	37 060	53 595	14 718	29 356	1 368	13 132
zdrruženo delo	320 350	27 398	31 596	11 648	23 683	699	11 181
samostojno osebno delo	85 210	9 662	21 999	3 070	5 673	669	1 951
NOVO MESTO	413 951	30 050	44 017	9 314	23 440	1 503	11 030
zdrruženo delo	368 783	21 542	30 438	7 711	20 455	580	9 079
samostojno osebno delo	45 168	8 508	13 579	1 603	2 985	923	1 951

2-2. Vrednost prometa po vrstah gostinskih storitev in po občinah (nadaljevanje)

tisoč din

	Druge brezalko- holne pijače	Slatina in soda- vica	Hrana	Napitki	Tobačni izdelki in vži- galice	Druge blagovne stori- tve	Nebla- govne stori- tve	Nočitve
LJUBLJANA—CENTER	57 100	18 099	606 019	90 204	50 386	42 360	41 254	145 875
zdrruženo delo	55 687	17 828	599 470	87 894	49 460	42 360	41 230	145 875
samostojno osebno delo	1 413	271	6 549	5 310	926	0	24	0
LJUBLJANA—MOSTE—POLJE	11 885	4 029	81 121	8 215	9 903	547	1 333	1 590
zdrruženo delo	9 010	2 962	69 053	7 783	6 862	538	1 304	1 237
samostojno osebno delo	2 875	1 067	12 068	432	3 041	9	29	353
LJUBLJANA—ŠIŠKA	17 334	4 141	161 271	20 861	16 182	3 377	19 740	28 320
zdrruženo delo	13 842	3 250	148 611	19 930	13 175	3 279	19 084	27 310
samostojno osebno delo	3 492	891	12 660	931	3 007	98	656	1 010
LJUBLJANA—VIČ—RUDNIK	10 380	3 758	75 760	8 224	11 780	589	379	847
zdrruženo delo	6 286	2 275	54 228	7 235	8 945	43	152	842
samostojno osebno delo	4 094	1 483	21 532	989	2 835	546	227	6
LJUTOMER	4 342	1 738	23 106	2 663	3 871	274	2 816	2 455
zdrruženo delo	3 363	1 064	21 645	2 649	2 952	259	2 802	2 455
samostojno osebno delo	979	674	1 461	14	919	15	14	0
LOGATEC	6 928	1 718	28 985	7 604	5 375	774	820	3 591
zdrruženo delo	6 202	1 359	26 816	7 501	5 208	774	820	3 590
samostojno osebno delo	726	359	2 169	103	167	—	—	1
MARIBOR	68 290	30 538	533 772	58 332	83 502	8 558	32 834	57 328
zdrruženo delo	57 099	23 153	509 348	55 376	74 701	8 512	32 187	56 166
samostojno osebno delo	11 191	7 385	24 424	2 956	8 801	46	647	1 162
METLIKA	1 808	2 369	8 079	116	1 851	—	69	—
zdrruženo delo	922	1 976	5 218	56	1 417	—	—	—
samostojno osebno delo	886	393	2 861	60	434	—	69	—
MOZIRJE	2 947	3 070	21 155	2 289	5 509	974	125	1 183
zdrruženo delo	1 302	2 015	18 476	1 895	4 107	965	1	1 097
samostojno osebno delo	1 645	1 055	2 679	394	1 402	9	124	86
MURSKA SOBOTA	18 247	8 277	106 131	11 386	9 259	321	7 357	16 864
zdrruženo delo	13 543	3 968	97 503	10 564	9 073	150	7 157	16 362
samostojno osebno delo	4 704	4 309	8 628	822	186	171	200	502
NOVA GORICA	22 064	6 960	139 757	30 268	28 079	1 795	7 748	19 659
zdrruženo delo	15 873	5 339	116 400	27 436	20 407	1 585	7 706	19 400
samostojno osebno delo	6 191	1 621	23 357	2 832	7 672	210	42	259
NOVO MESTO	20 755	6 890	158 648	25 756	16 053	3 454	26 681	36 361
zdrruženo delo	17 370	5 669	150 153	25 330	14 457	3 345	26 383	36 273
samostojno osebno delo	3 385	1 221	8 495	426	1 596	109	298	88

2-2. Vrednost prometa po vrstah gostinskih storitev in po občinah (nadaljevanje)

tisoč din

	Skupaj	Pivo	Vino	Žganje	Druge žgane pijače	Sadni sokovi in koncentrati	Nekoncen- trirani sadni sokovi
ORMOŽ	51 177	8 243	14 716	1 018	3 463	266	775
zdrruženo delo	39 454	6 164	10 574	701	2 559	78	649
samostojno osebno delo	11 723	2 079	4 142	317	903	182	126
PIRAN	855 553	38 936	42 313	9 960	17 560	738	10 518
zdrruženo delo	814 339	35 394	35 898	8 792	15 880	586	9 340
samostojno osebno delo	41 214	3 542	6 415	1 168	1 680	152	1 178
POSTOJNA	266 954	21 112	23 442	19 790	13 408	639	5 919
zdrruženo delo	242 264	17 971	16 250	9 035	11 464	142	5 131
samostojno osebno delo	24 690	3 141	7 192	1 755	1 944	497	788
PTUJ	236 316	27 090	40 909	6 018	13 371	1 141	4 610
zdrruženo delo	178 643	16 330	23 068	4 366	8 445	494	3 766
samostojno osebno delo	57 673	10 760	17 841	1 654	4 926	647	844
RADLJE OB DRAVI	33 864	4 477	13 711	515	2 446	111	786
zdrruženo delo	19 077	1 205	8 075	159	1 800	24	491
samostojno osebno delo	14 787	3 272	5 636	356	646	87	295
RADOVLJICA	557 897	37 558	42 425	10 863	17 259	1 202	10 444
zdrruženo delo	482 137	26 386	28 428	8 496	12 707	400	8 395
samostojno osebno delo	75 760	11 172	13 997	2 367	4 552	802	2 049
RAVNE NA KOROŠKEM	206 238	32 945	29 701	5 714	8 364	726	3 460
zdrruženo delo	181 438	25 603	21 595	4 985	7 095	549	2 947
samostojno osebno delo	24 800	7 342	8 106	729	1 269	177	513
RIBNICA	38 994	8 063	8 522	1 687	2 912	585	1 745
zdrruženo delo	18 691	2 902	2 440	897	1 432	194	1 000
samostojno osebno delo	20 304	5 161	6 082	790	1 480	391	745
SEVNICA	54 716	6 195	11 487	521	4 246	642	1 486
zdrruženo delo	40 339	3 457	5 911	175	3 266	201	1 267
samostojno osebno delo	14 377	2 738	5 576	346	980	441	219
SEŽANA	223 906	17 316	20 677	6 930	11 533	519	6 267
zdrruženo delo	178 219	12 537	11 178	5 624	8 957	4	4 739
samostojno osebno delo	45 687	4 778	9 499	1 306	2 576	515	1 528
SLOVENJ GRADEC	96 609	13 101	16 187	2 563	5 248	554	2 726
zdrruženo delo	75 273	8 201	9 163	2 038	4 186	367	2 131
samostojno osebno delo	21 336	4 900	7 024	525	1 062	187	595
SLOVENSKA BISTRICA	123 754	18 235	26 326	3 210	10 195	1 817	1 951
zdrruženo delo	78 398	8 344	11 530	1 744	5 684	1 254	791
samostojno osebno delo	45 356	9 891	14 796	1 466	4 511	563	1 160
SLOVENSKE KONJICE	109 671	8 516	13 816	2 336	5 461	1 636	1 133
zdrruženo delo	92 757	5 469	9 175	1 985	4 002	999	1 074
samostojno osebno delo	16 914	3 047	4 641	351	1 459	637	59

2-2. Vrednost prometa po vrstah gostinskih storitev in po občinah (nadaljevanje)

tisoč din

	Druge brezalko- holne pijače	Slatina in soda- vica	Hrana	Napitki	Tobačni izdelki in vži- galice	Druge blagovne stori- tve	Nebla- govne stori- tve	Nočitve
ORMOŽ	3 362	1 926	8 022	1 586	3 348	1 118	558	2 780
zdrženo delo	2 211	1 360	6 297	1 439	3 036	1 118	490	2 778
samostojno osebno delo	1 151	566	1 725	147	312	—	68	2
PIRAN	28 822	9 794	303 613	24 148	14 980	3 319	53 871	296 979
zdrženo delo	26 367	8 635	282 642	22 972	14 708	3 215	53 871	296 070
samostojno osebno delo	2 455	1 159	20 971	1 176	272	104	30	909
POSTOJNA	13 583	3 795	91 279	19 247	15 568	22 657	3 549	21 968
zdrženo delo	11 911	3 166	87 319	18 352	13 488	22 577	3 549	21 911
samostojno osebno delo	1 672	629	3 960	895	2 080	80	—	57
PTUJ	11 480	9 897	79 894	13 672	12 653	806	7 177	7 598
zdrženo delo	6 029	7 213	72 014	12 197	10 170	667	6 427	7 459
samostojno osebno delo	5 451	2 684	7 880	1 475	2 483	139	750	139
RADLJE OB DRAVI	2 296	1 125	5 193	524	2 478	73	27	103
zdrženo delo	952	455	4 012	409	1 423	73	—	1
samostojno osebno delo	1 344	670	1 181	115	1 055	—	27	102
RADOVLJICA	20 830	7 194	211 328	19 091	9 966	4 059	12 090	153 588
zdrženo delo	15 746	5 791	181 675	16 611	9 567	3 973	11 260	152 701
samostojno osebno delo	5 084	1 403	29 653	2 480	399	86	830	887
RAVNE NA KOROŠKEM	11 067	5 769	73 451	9 556	15 511	1 868	3 403	4 703
zdrženo delo	8 754	5 209	71 755	9 408	14 016	1 577	3 242	4 703
samostojno osebno delo	2 313	560	1 696	148	1 495	291	161	—
RIBNICA	2 457	1 421	5 445	2 452	2 494	5	60	1 147
zdrženo delo	887	643	3 666	2 053	1 578	5	—	993
samostojno osebno delo	1 570	778	1 779	399	916	0	60	154
SEVNICA	2 699	2 126	17 533	2 390	2 825	264	242	2 060
zdrženo delo	2 009	1 713	15 376	2 277	2 269	260	137	2 022
samostojno osebno delo	690	413	2 157	113	556	4	105	38
SEŽANA	10 972	2 940	76 448	14 242	13 758	7 316	18 774	16 215
zdrženo delo	7 536	1 594	60 733	12 789	10 670	7 016	18 736	16 104
samostojno osebno delo	3 436	1 346	15 715	1 453	3 088	300	38	111
SLOVENJ GRADEC	7 271	2 009	28 553	4 042	6 961	430	1 675	5 288
zdrženo delo	5 478	1 438	25 692	3 697	5 755	216	1 631	5 281
samostojno osebno delo	1 793	571	2 861	345	1 206	214	44	7
SLOVENSKA BISTRICA	6 342	3 139	33 887	7 308	8 061	236	867	2 178
zdrženo delo	3 081	1 405	29 713	6 219	6 552	120	358	1 598
samostojno osebno delo	3 261	1 734	4 169	1 089	1 509	116	509	580
SLOVENSKE KONJICE	5 200	2 489	52 003	5 181	7 375	1 003	462	3 059
zdrženo delo	4 090	1 998	50 053	4 689	5 066	857	337	2 962
samostojno osebno delo	1 110	491	1 950	492	2 309	146	125	97

2-2. Vrednost prometa po vrstah gostinskih storitev in po občinah (nadaljevanje)

tisoč din

	Skupaj	Pivo	Vino	Žganje	Druge žgane pijače	Sadni sokovi in koncentrati	Nekoncen- trirani sadni sokovi
ORMOŽ	51 177	8 243	14 716	1 018	3 463	266	775
zdrruženo delo	39 454	6 164	10 574	701	2 559	78	649
samosvojno osebno delo	11 723	2 079	4 142	317	903	182	126
PIRAN	855 553	38 936	42 313	9 960	17 560	738	10 518
zdrruženo delo	814 339	35 394	35 898	8 792	15 880	586	9 340
samosvojno osebno delo	41 214	3 542	6 415	1 168	1 680	152	1 178
POSTOJNA	266 954	21 112	23 442	19 790	13 408	639	5 919
zdrruženo delo	242 264	17 971	16 250	9 035	11 464	142	5 131
samosvojno osebno delo	24 690	3 141	7 192	1 755	1 944	497	788
PTUJ	236 316	27 090	40 909	6 018	13 371	1 141	4 610
zdrruženo delo	178 643	16 330	23 068	4 366	8 445	494	3 766
samosvojno osebno delo	57 673	10 760	17 841	1 654	4 926	647	844
RADLJE OB DRAVI	33 864	4 477	13 711	515	2 446	111	786
zdrruženo delo	19 077	1 205	8 075	159	1 800	24	491
samosvojno osebno delo	14 787	3 272	5 636	356	646	87	295
RADOVLJICA	557 897	37 558	42 425	10 863	17 259	1 202	10 444
zdrruženo delo	482 137	26 386	28 428	8 496	12 707	400	8 395
samosvojno osebno delo	75 760	11 172	13 997	2 367	4 552	802	2 049
RAVNE NA KOROŠKEM	206 238	32 945	29 701	5 714	8 364	726	3 460
zdrruženo delo	181 438	25 603	21 595	4 985	7 095	549	2 947
samosvojno osebno delo	24 800	7 342	8 106	729	1 269	177	513
RIBNICA	38 994	8 063	8 522	1 687	2 912	585	1 745
zdrruženo delo	18 691	2 902	2 440	897	1 432	194	1 000
samosvojno osebno delo	20 304	5 161	6 082	790	1 480	391	745
SEVNICA	54 716	6 195	11 487	521	4 246	642	1 486
zdrruženo delo	40 339	3 457	5 911	175	3 266	201	1 267
samosvojno osebno delo	14 377	2 738	5 576	346	980	441	219
SEŽANA	223 906	17 316	20 677	6 930	11 533	519	6 267
zdrruženo delo	178 219	12 537	11 178	5 624	8 957	4	4 739
samosvojno osebno delo	45 687	4 778	9 499	1 306	2 576	515	1 528
SLOVENJ GRADEC	96 609	13 101	16 187	2 563	5 248	554	2 726
zdrruženo delo	75 273	8 201	9 163	2 038	4 186	367	2 131
samosvojno osebno delo	21 336	4 900	7 024	525	1 062	187	595
SLOVENSKA BISTRICA	123 754	18 235	26 326	3 210	10 195	1 817	1 951
zdrruženo delo	78 398	8 344	11 530	1 744	5 684	1 254	791
samosvojno osebno delo	45 356	9 891	14 796	1 466	4 511	563	1 160
SLOVENSKE KONJICE	109 671	8 516	13 816	2 336	5 461	1 636	1 133
zdrruženo delo	92 757	5 469	9 175	1 985	4 002	999	1 074
samosvojno osebno delo	16 914	3 047	4 641	351	1 459	637	59

2-2. Vrednost prometa po vrstah gostinskih storitev in po občinah (nadaljevanje)

tisoč din

	Druge brezalko- holne pijače	Slatina in soda- vica	Hrana	Napitki	Tobačni izdelki in vži- galice	Druge blagovne stori- tve	Nebla- govne stori- tve	Nočitve
ORMOŽ	3 362	1 926	8 022	1 586	3 348	1 118	558	2 780
zdrruženo delo	2 211	1 360	6 297	1 439	3 036	1 118	490	2 778
samostojno osebno delo	1 151	566	1 725	147	312	—	68	2
PIRAN	28 822	9 794	303 613	24 148	14 980	3 319	53 871	296 979
zdrruženo delo	26 367	8 635	282 642	22 972	14 708	3 215	53 871	296 070
samostojno osebno delo	2 455	1 159	20 971	1 176	272	104	30	909
POSTOJNA	13 583	3 795	91 279	19 247	15 568	22 657	3 549	21 968
zdrruženo delo	11 911	3 166	87 319	18 352	13 488	22 577	3 549	21 911
samostojno osebno delo	1 672	629	3 960	895	2 080	80	—	57
PTUJ	11 480	9 897	79 894	13 672	12 653	806	7 177	7 598
zdrruženo delo	6 029	7 213	72 014	12 197	10 170	667	6 427	7 459
samostojno osebno delo	5 451	2 684	7 880	1 475	2 483	139	750	139
RADLJE OB DRAVI	2 296	1 125	5 193	524	2 478	73	27	103
zdrruženo delo	952	455	4 012	409	1 423	73	—	1
samostojno osebno delo	1 344	670	1 181	115	1 055	—	27	102
RADOVLJICA	20 830	7 194	211 328	19 091	9 966	4 059	12 090	153 588
zdrruženo delo	15 746	5 791	181 675	16 611	9 567	3 973	11 260	152 701
samostojno osebno delo	5 084	1 403	29 653	2 480	399	86	830	887
RAVNE NA KOROŠKEM	11 067	5 769	73 451	9 556	15 511	1 868	3 403	4 703
zdrruženo delo	8 754	5 209	71 755	9 408	14 016	1 577	3 242	4 703
samostojno osebno delo	2 313	560	1 696	148	1 495	291	161	—
RIBNICA	2 457	1 421	5 445	2 452	2 494	5	60	1 147
zdrruženo delo	887	643	3 666	2 053	1 578	5	—	993
samostojno osebno delo	1 570	778	1 779	399	916	0	60	154
SEVNICA	2 699	2 126	17 533	2 390	2 825	264	242	2 060
zdrruženo delo	2 009	1 713	15 376	2 277	2 269	260	137	2 022
samostojno osebno delo	690	413	2 157	113	556	4	105	38
SEŽANA	10 972	2 940	76 448	14 242	13 758	7 316	18 774	16 215
zdrruženo delo	7 536	1 594	60 733	12 789	10 670	7 016	18 736	16 104
samostojno osebno delo	3 436	1 346	15 715	1 453	3 088	300	38	111
SLOVENJ GRADEC	7 271	2 009	28 553	4 042	6 961	430	1 675	5 288
zdrruženo delo	5 478	1 438	25 692	3 697	5 755	216	1 631	5 281
samostojno osebno delo	1 793	571	2 861	345	1 206	214	44	7
SLOVENSKA BISTRICA	6 342	3 139	33 887	7 308	8 061	236	867	2 178
zdrruženo delo	3 081	1 405	29 718	6 219	6 552	120	358	1 598
samostojno osebno delo	3 261	1 734	4 169	1 089	1 509	116	509	580
SLOVENSKE KONJICE	5 200	2 489	52 003	5 181	7 375	1 003	462	3 059
zdrruženo delo	4 090	1 998	50 053	4 689	5 066	857	337	2 962
samostojno osebno delo	1 110	491	1 950	492	2 309	146	125	97

2-2. Vrednost prometa po vrstah gostinskih storitev in po občinah (nadaljevanje)

tisoč din

	Skupaj	Pivo	Vino	Žganje	Druge žgane pijače	Sadni sokovi in koncentrati	Nekoncen- trirani sadni sokovi
ŠENTJUR PRI CELJU	11 789	1 878	3 532	398	1 196	139	402
zdrruženo delo	—	—	—	—	—	—	—
samostojno osebno delo	11 789	1 878	3 532	398	1 196	139	402
ŠKOFJA LOKA	120 600	18 473	13 363	4 609	7 134	2 602	3 602
zdrruženo delo	78 844	9 782	5 724	2 878	4 210	1 921	2 228
samostojno osebno delo	41 756	8 691	7 639	1 731	2 924	681	1 374
ŠMARJE PRI JELŠAH	279 276	11 396	20 807	3 610	8 001	293	3 185
zdrruženo delo	260 750	8 242	15 553	2 936	5 938	30	2 642
samostojno osebno delo	18 526	3 154	5 254	674	2 063	263	543
TOLMIN	146 176	24 886	18 907	4 856	6 878	428	3 766
zdrruženo delo	111 104	18 777	9 947	3 493	4 876	85	2 687
samostojno osebno delo	35 072	6 109	8 960	1 363	2 002	343	1 078
TRBOVLJE	124 676	15 565	17 619	3 669	8 106	516	3 864
zdrruženo delo	115 166	14 021	13 898	3 400	7 449	362	3 554
samostojno osebno delo	9 510	1 544	3 721	269	657	154	310
TREBNJE	35 504	4 456	10 033	991	2 123	763	1 271
zdrruženo delo	14 044	1 290	3 443	211	651	478	283
samostojno osebno delo	21 460	3 166	6 590	780	1 472	285	988
TRŽIČ	58 967	10 278	5 987	2 762	4 353	903	1 144
zdrruženo delo	51 415	8 223	4 339	2 238	3 609	821	957
samostojno osebno delo	7 552	2 055	1 648	524	744	82	187
VELENJE	348 935	30 428	29 600	3 787	16 418	2 549	6 569
zdrruženo delo	327 070	26 506	22 276	3 295	15 019	2 131	5 865
samostojno osebno delo	21 865	3 922	7 324	492	1 399	418	704
VRHNIKA	70 202	7 289	8 496	2 395	3 723	355	2 627
zdrruženo delo	52 957	3 974	4 312	1 651	2 161	26	2 130
samostojno osebno delo	17 245	3 315	4 184	744	1 562	329	497
ZAGORJE OB SAVI	67 024	9 295	13 882	3 176	6 505	190	2 898
zdrruženo delo	54 278	7 656	10 618	2 733	5 762	60	2 416
samostojno osebno delo	12 746	1 639	3 264	443	743	130	482
ŽALEC	130 561	15 295	26 270	3 328	8 878	1 648	2 412
zdrruženo delo	80 882	6 489	11 105	1 430	4 586	512	1 261
samostojno osebno delo	49 679	8 806	11 165	1 898	4 292	1 136	1 151

2-2. Vrednost prometa po vrstah gostinskih storitev in po občinah (nadaljevanje)

tisoč din

	Druge brezalko- holne pijače	Slatina in soda- vica	Hrana	Napitki	Tobačni izdelki in vži- galice	Druge blagovne stori- tve	Nebla- govne stori- tve	Nočitve
ŠENTJUR PRI CELJU	933	380	2 362	195	215	30	76	53
zdrruženo delo	—	—	—	—	—	—	—	—
samostojno osebno delo	933	380	2 362	195	215	30	76	53
ŠKOFJA LOKA	3 855	2 405	48 586	3 791	4 478	647	192	6 863
zdrruženo delo	860	1 509	36 570	3 237	3 536	647	176	5 566
samostojno osebno delo	2 995	896	12 016	554	942	—	16	1 297
ŠMARJE PRI JELŠAH	6 056	2 267	117 816	10 337	9 322	803	14 224	71 159
zdrruženo delo	4 521	1 744	115 093	9 878	8 093	783	14 139	71 159
samostojno osebno delo	1 535	523	2 723	459	1 229	20	85	—
TOLMIN	6 492	1 927	47 282	7 121	7 551	181	748	15 154
zdrruženo delo	4 067	1 295	38 415	6 263	5 292	167	722	15 017
samostojno osebno delo	2 425	631	8 867	858	2 259	14	26	137
TRBOVLJE	5 008	2 345	57 793	330	6 482	35	79	3 264
zdrruženo delo	4 388	2 123	55 953	302	6 375	35	63	3 243
samostojno osebno delo	620	222	1 840	28	107	—	16	21
TREBNJE	1 311	790	11 299	622	1 660	51	85	49
zdrruženo delo	166	258	6 040	303	911	13	—	2
samostojno osebno delo	1 145	532	5 259	319	749	38	85	47
TRŽIČ	3 074	862	18 847	3 013	3 491	92	1 201	2 961
zdrruženo delo	2 684	736	17 509	2 954	3 133	91	1 171	2 949
samostojno osebno delo	390	126	1 338	59	358	1	30	12
VELENJE	14 576	5 053	168 542	13 985	19 028	10 002	23 083	5 317
zdrruženo delo	13 014	4 241	164 934	13 791	18 275	10 000	22 808	4 915
samostojno osebno delo	1 562	812	3 608	194	753	2	275	402
VRHNIKA	3 780	1 704	29 320	3 335	3 745	192	885	2 355
zdrruženo delo	2 520	1 329	25 121	3 082	3 312	183	853	2 301
samostojno osebno delo	1 260	375	4 200	253	433	9	32	54
ZAGORJE OB SAVI	4 173	1 949	18 852	260	4 049	139	763	894
zdrruženo delo	3 242	1 622	14 569	242	3 903	117	486	852
samostojno osebno delo	931	327	4 283	18	146	22	277	42
ŽALEC	7 555	3 630	46 753	5 264	6 373	131	424	2 602
zdrruženo delo	3 830	1 536	38 754	4 386	4 270	53	210	2 461
samostojno osebno delo	3 725	2 094	7 999	878	2 103	78	214	141

2-3. Količinski promet pijač po vrstah pijač in po občinah 1)

hl

	Pivo	Vino	Žganje	Druge žgane pija- če	Sadni sokovi koncen- trati	Nekon- centrirani sadni sokovi	Druge brezalko- holne pijače	Slatina ih šoda- vica
SR SLOVENIJA	466 895	208 294	13 590	28 035	16 393	60 296	157 406	171 289
zdrženo delo	336 490	128 631	10 603	21 204	11 195	49 675	119 862	126 158
samostojno osebno delo	130 406	79 663	2 988	6 831	5 199	10 621	37 544	45 131
AJDOVŠČINA	2 906	2 213	143	195	157	1 014	1 327	922
zdrženo delo	1 954	1 110	115	128	121	882	935	721
samostojno osebno delo	952	1 103	28	67	36	132	392	201
BREŽICE	4 826	2 895	311	401	97	903	2 301	2 558
zdrženo delo	3 048	1 391	220	253	9	733	1 722	1 520
samostojno osebno delo	1 778	1 504	91	148	88	170	579	1 038
CELJE	23 038	8 382	475	1 454	442	2 596	6 068	9 005
zdrženo delo	19 517	6 224	394	1 242	296	2 469	5 316	7 615
samostojno osebno delo	3 521	2 159	81	212	146	127	752	1 390
CERKNICA	3 974	1 506	117	225	58	548	1 414	824
zdrženo delo	2 887	911	93	175	21	408	970	572
samostojno osebno delo	1 087	595	24	50	37	140	444	252
ČRNOMELJ	3 535	1 878	75	234	107	318	2 813	1 426
zdrženo delo	2 416	1 192	56	180	52	259	2 385	841
samostojno osebno delo	1 119	686	19	54	55	59	428	585
DOMŽALE	6 171	3 268	218	537	330	1 244	2 491	2 890
zdrženo delo	3 178	1 450	123	370	192	957	1 393	2 248
samostojno osebno delo	2 993	1 818	95	167	138	287	1 098	642
DRAVOGRAD	2 782	844	47	73	44	114	634	458
zdrženo delo	1 687	546	40	56	39	75	419	298
samostojno osebno delo	1 095	298	7	17	5	39	215	160
GORNJA RADGONA	4 425	2 606	89	288	54	264	1 495	2 355
zdrženo delo	3 414	1 865	74	244	24	229	1 266	1 829
samostojno osebno delo	1 011	741	15	44	30	35	229	526
GROSUPLJE	4 927	1 876	175	530	89	998	1 409	1 311
zdrženo delo	2 878	1 016	115	397	19	729	660	872
samostojno osebno delo	2 049	860	60	133	70	269	749	439
HRASTNIK	2 675	1 762	86	135	105	233	1 480	1 770
zdrženo delo	2 480	1 606	83	131	105	233	1 462	1 705
samostojno osebno delo	195	156	3	4	—	—	18	65
IDRIJA	2 909	3 034	177	266	41	664	1 230	655
zdrženo delo	1 954	2 070	147	204	2	549	893	489
samostojno osebno delo	955	964	30	62	39	115	337	166
ILIRSKA BISTRICA	3 598	2 140	115	223	111	789	1 115	1 564
zdrženo delo	2 531	1 000	77	130	6	637	744	1 241
samostojno osebno delo	1 067	1 140	38	93	105	152	371	323
IZOLA	2 911	1 738	98	118	104	362	815	1 006
zdrženo delo	2 022	825	64	68	91	211	497	734
samostojno osebno delo	889	913	34	50	13	151	318	272
JESENICE	9 820	3 417	255	497	156	3 925	2 624	2 912
zdrženo delo	7 990	2 606	216	401	120	3 776	2 149	2 558
samostojno osebno delo	1 830	811	39	96	36	149	475	354

2-3. Količinski promet pijač po vrstah pijač in po občinah¹⁾ (nadaljevanje)

hl

	Pivo	Vino	Žganje	Druge žgane pijače	Sadni sokovi koncentrati	Nekon- centrirani sadni sokovi	Druge brezalko- holne pijače	Slatina in soda- vica
KAMNIK	4 400	2 007	108	344	202	516	1 611	981
zdrruženo delo	2 049	766	57	170	120	238	885	518
samostojno osebno delo	2 351	1 241	51	174	82	277	726	463
KOČEVJE	4 272	1 643	113	251	144	574	1 657	1 170
zdrruženo delo	9 060	993	91	202	84	496	1 191	841
samostojno osebno delo	1 212	650	22	49	60	78	466	329
KOPER	10 069	5 180	389	490	485	1 782	4 287	3 274
zdrruženo delo	6 635	2 563	276	329	319	1 230	3 133	2 195
samostojno osebno delo	3 434	2 617	113	161	166	552	1 154	1 079
KRANJ	17 981	5 401	581	1 155	268	2 448	7 436	5 638
zdrruženo delo	12 202	3 235	458	897	94	1 874	5 968	4 720
samostojno osebno delo	5 779	2 166	123	258	174	574	1 468	918
KRŠKO	5 080	3 432	134	336	735	647	1 775	2 317
zdrruženo delo	2 104	1 225	72	134	607	393	1 031	1 252
samostojno osebno delo	2 976	2 207	62	202	128	255	745	1 065
LAŠKO	3 607	2 088	69	233	146	311	1 383	1 666
zdrruženo delo	2 330	1 080	52	145	48	248	1 004	1 185
samostojno osebno delo	1 277	1 008	17	88	98	63	379	481
LENART	5 603	1 401	83	138	97	266	615	1 520
zdrruženo delo	4 128	700	64	81	37	76	189	889
samostojno osebno delo	1 475	701	19	57	60	190	426	631
LENDAVA	4 113	1 991	30	183	122	432	899	3 687
zdrruženo delo	2 793	1 267	21	117	69	396	559	2 772
samostojno osebno delo	1 320	724	9	66	53	36	340	915
LITIJA	3 324	1 912	113	188	155	550	1 449	1 425
zdrruženo delo	1 789	809	61	92	—	340	912	997
samostojno osebno delo	1 535	1 103	52	96	155	210	534	428
LJUBLJANA—BEŽIGRAD	11 877	4 394	681	975	340	1 721	5 100	2 497
zdrruženo delo	9 830	3 184	594	870	253	1 529	4 518	1 948
samostojno osebno delo	2 047	1 210	87	105	87	192	582	549
LJUBLJANA—CENTER	45 995	11 931	1 730	2 702	1 595	6 341	12 380	10 393
zdrruženo delo	45 276	11 729	1 691	2 622	1 576	6 258	12 058	10 241
samostojno osebno delo	719	202	39	80	19	83	322	152
LJUBLJANA—MOSTE—POLJE	11 737	4 112	370	539	278	1 083	3 419	2 600
zdrruženo delo	8 636	2 486	262	369	180	801	2 629	1 943
samostojno osebno delo	3 101	1 626	108	170	98	282	790	657
LJUBLJANA—ŠIŠKA	11 669	3 929	517	562	508	1 758	4 431	2 461
zdrruženo delo	8 742	2 475	401	404	424	1 504	3 480	1 863
samostojno osebno delo	2 928	1 454	116	158	84	254	951	598
LJUBLJANA—VIČ—RUDNIK	12 060	6 159	568	999	567	1 401	2 849	2 134
zdrruženo delo	7 597	4 017	430	750	376	1 070	1 763	1 260
samostojno osebno delo	4 463	2 142	138	249	191	331	1 086	874
LJUTOMER	2 758	1 893	63	132	63	127	1 347	1 697
zdrruženo delo	1 664	1 161	56	95	40	102	1 057	1 034
samostojno osebno delo	1 094	732	7	37	23	25	290	664

2-3. Količinski promet pijač po vrstah pijač in po občinah¹⁾ (nadaljevanje)

	Pivo	Vino	Žganje	Druge žgane pija- če	Sadni sokovi koncen- trati	Nekon- centrirani sadni sokovi	Druge brezalko- holne pijače	Slatina in soda- vica
LOGATEC	2 895	1 144	125	150	97	533	1 470	1 006
združeno delo	2 066	708	101	107	95	462	1 267	801
samostojno osebno delo	829	436	24	43	2	71	203	205
MARIBOR	51 526	21 000	1 090	2 896	2 191	3 626	17 806	25 032
združeno delo	38 061	14 825	860	2 348	1 889	3 070	15 283	19 004
samostojno osebno delo	13 465	6 175	230	548	302	556	2 523	6 027
METLIKA	2 065	1 320	49	89	337	538	826	1 798
združeno delo	1 360	710	36	56	271	462	537	1 453
samostojno osebno delo	705	610	13	33	66	76	289	345
MOZIRJE	4 505	2 946	99	278	662	586	1 072	2 399
združeno delo	3 018	1 599	74	199	579	477	568	1 521
samostojno osebno delo	1 487	1 347	25	79	83	109	504	878
MURSKA SOBOTA	12 842	7 752	204	736	370	902	4 514	8 203
združeno delo	7 382	3 610	145	486	81	702	3 060	3 945
samostojno osebno delo	5 460	4 142	59	250	289	200	1 454	4 258
NOVA GORICA	12 000	8 544	446	896	384	2 569	5 689	3 294
združeno delo	8 482	4 767	341	673	237	2 174	4 057	2 425
samostojno osebno delo	3 518	3 777	105	223	147	395	1 632	869
NOVO MESTO	11 106	6 481	330	869	281	1 966	5 126	3 989
združeno delo	7 641	4 228	252	706	105	1 593	4 107	3 079
samostojno osebno delo	3 465	2 253	78	163	176	373	1 019	910
ORMOŽ	3 287	2 113	41	162	50	138	926	1 626
združeno delo	2 450	1 521	28	115	12	117	644	1 110
samostojno osebno delo	837	592	13	47	38	21	282	515
PIRAN	8 652	4 642	265	390	120	1 473	3 840	3 922
združeno delo	7 354	3 553	221	329	83	1 260	3 312	3 282
samostojno osebno delo	1 296	1 089	44	61	37	213	528	640
POSTOJNA	7 924	3 687	400	618	147	1 289	3 200	1 907
združeno delo	6 099	2 345	337	536	31	1 127	2 689	1 498
samostojno osebno delo	1 225	1 342	63	82	116	162	511	409
PTUJ	9 643	5 339	205	662	166	684	2 854	5 544
združeno delo	5 466	2 813	137	998	46	510	1 458	3 167
samostojno osebno delo	4 177	2 526	68	264	120	174	1 396	2 377
RADLJE OB DRAVI	1 711	1 832	22	127	24	146	623	841
združeno delo	475	1 043	8	92	5	86	256	327
samostojno osebno delo	1 236	789	14	35	19	60	367	514
RADOVLJICA	10 961	4 700	309	555	231	1 470	3 925	3 673
združeno delo	7 103	2 787	228	372	96	1 080	2 679	2 778
samostojno osebno delo	3 858	1 913	81	183	135	390	1 246	895
RAVNE NA KOROŠKEM	11 716	3 798	196	381	140	656	3 019	4 920
združeno delo	9 003	2 729	168	320	105	533	2 239	4 420
samostojno osebno delo	2 713	1 069	28	61	35	123	780	500
RIBNICA	3 241	1 371	68	144	141	357	710	771
združeno delo	1 201	371	32	69	57	206	231	338
samostojno osebno delo	2 040	1 000	36	75	84	151	479	433

2-3. Količinski promet pijač po vrstah pijač in po občinah¹⁾ (nadaljevanje)

hi

	Pivo	Vino	Žganje	Druge žgane pija- če	Sadni sokovi koncen- trati	Nekon- centrirani sadni sokovi	Druge brezalko- holne pijače	Slatina in soda- vica
SEVNICA	2 459	1 699	21	194	175	328	639	1 245
zdrruženo delo	1 309	791	4	139	90	282	433	940
samostojno osebno delo	1 150	908	16	55	85	46	205	305
SEŽANA	4 855	3 520	171	269	119	1 110	2 500	2 053
zdrruženo delo	3 172	1 638	123	164	1	761	1 547	986
samostojno osebno delo	1 683	1 882	48	105	118	349	953	1 067
SLOVENJ GRADEC	4 674	2 045	82	231	93	424	1 657	1 364
zdrruženo delo	2 833	1 106	60	173	58	331	1 167	878
samostojno osebno delo	1 841	939	22	58	35	93	490	486
SLOVENSKA BISTRICA	7 803	3 379	122	504	270	472	1 629	2 391
zdrruženo delo	3 570	1 362	58	266	174	261	780	1 002
samostojno osebno delo	4 233	2 017	64	238	96	211	849	1 389
SLOVENSKE KONJICE	3 089	1 719	77	238	281	205	1 649	2 134
zdrruženo delo	1 783	950	59	149	151	192	1 258	1 663
samostojno osebno delo	1 306	769	18	89	130	13	390	471
ŠENTJUR PRI CELJU	767	580	20	73	31	83	255	388
zdrruženo delo	—	—	—	—	—	—	—	—
samostojno osebno delo	767	580	20	73	31	83	255	388
ŠKOFJA LOKA	6 286	1 990	162	272	593	573	1 301	1 262
zdrruženo delo	3 150	794	98	151	463	299	559	756
samostojno osebno delo	3 136	1 196	64	121	130	274	742	506
ŠMARJE PRI JELŠAH	4 830	2 804	141	384	58	544	1 628	2 052
zdrruženo delo	3 480	1 951	107	257	4	427	1 167	1 543
samostojno osebno delo	1 350	853	34	127	54	117	468	509
TOLMIN	9 259	3 123	174	293	90	810	1 514	960
zdrruženo delo	6 970	1 523	119	196	8	562	833	584
samostojno osebno delo	2 289	1 600	55	101	82	248	681	376
TRBOVLJE	5 799	2 343	121	322	154	1 323	1 191	2 438
zdrruženo delo	5 173	1 786	109	287	122	1 255	1 030	2 236
samostojno osebno delo	626	557	12	35	32	68	161	202
TREBNJE	1 874	1 616	46	118	186	293	416	572
zdrruženo delo	522	523	10	34	125	95	57	170
samostojno osebno delo	1 352	1 093	37	84	61	198	359	402
TRŽIČ	3 329	903	91	178	152	241	697	656
zdrruženo delo	2 561	628	72	141	129	205	592	542
samostojno osebno delo	768	275	19	37	23	36	106	114
VELENJE	12 485	3 944	155	621	811	1 410	4 648	6 114
zdrruženo delo	10 873	2 878	134	546	720	1 267	4 252	5 390
samostojno osebno delo	1 612	1 066	21	75	91	143	396	724
VRHNIKA	2 781	1 344	96	162	76	605	1 122	1 277
zdrruženo delo	1 379	617	63	85	11	477	725	1 017
samostojno osebno delo	1 402	727	33	77	65	128	397	260
ZAGORJE OB SAVI	3 700	1 945	184	362	34	565	1 029	1 405
zdrruženo delo	3 041	1 471	167	325	10	475	808	1 126
samostojno osebno delo	659	474	17	37	24	90	221	279
ŽALEC	6 389	3 641	144	460	327	448	2 081	2 938
zdrruženo delo	2 725	1 502	46	228	116	227	1 082	1 276
samostojno osebno delo	3 664	2 139	98	232	211	221	999	1 662

2-4. Udeležba samostojnega osebnega dela v vrednostnem prometu in zmogljivostih
v gostinstvu po občinah SR Slovenije (skupaj = 100)

	Gostišča	Sedeži	Delavci	Promet ¹⁾
SR SLOVENIJA	55,0	31,9	10,8	14,2
Ajdovščina	52,4	39,9	15,4	14,7
Brežice	80,4	31,6	10,4	13,4
Celje	48,4	19,6	5,5	7,3
Cerknica	66,7	51,3	16,9	18,4
Črnomelj	55,2	26,9	17,0	17,9
Domžale	75,0	69,5	27,6	24,4
Dravograd	47,6	40,3	10,0	18,9
Gornja Radgona	45,0	20,7	6,6	8,0
Grosuplje	68,9	58,7	22,5	27,5
Hrastnik	5,6	4,9	2,4	3,0
Idrija	46,3	21,5	8,0	15,3
Ilirska Bistrica	74,0	57,6	2,4	29,4
Izola	48,3	18,2	5,2	10,2
Jesenice	33,0	18,5	4,6	7,4
Kamnik	68,3	57,5	33,0	31,5
Kočevje	52,3	29,3	11,5	13,5
Koper	56,0	25,2	10,5	19,8
Kranj	48,8	32,5	13,5	17,3
Krško	81,3	52,5	25,7	35,9
Laško	48,0	28,2	10,5	13,4
Lenart	58,3	68,5	39,1	37,1
Lendava	52,6	67,1	27,9	28,7
Litija	70,4	52,7	27,2	31,5
Ljubljana—Bežigrad	42,6	21,4	11,4	13,4
Ljubljana—Center	16,1	1,5	1,1	1,8
Ljubljana—Moste—Polje	58,1	32,3	20,8	22,5
Ljubljana—Šiška	44,2	23,1	7,2	11,9
Ljubljana—Vič—Rudnik	62,4	61,1	35,4	32,1
Ljutomer	65,6	45,1	16,0	17,0
Logatec	47,1	36,6	9,6	11,8
Maribor	44,8	24,0	7,9	11,8
Metlika	57,1	32,6	27,7	39,1
Mozirje	53,3	45,2	16,1	25,0
Murska Sobota	74,3	58,1	22,3	23,1
Nova Gorica	60,5	33,8	13,0	22,0
Novo mesto	72,0	35,9	8,1	10,7
Ormož	61,1	40,6	27,2	30,7
Piran	20,6	4,4	3,3	4,5
Postojna	52,5	20,9	8,0	10,2
Ptuj	68,4	37,9	17,0	22,6
Radlje ob Dravi	51,4	44,3	19,6	27,2
Radovljica	46,6	24,8	8,0	13,3
Ravne na Koroškem	45,6	26,7	9,6	13,9
Ribnica	78,3	81,5	49,2	49,1
Sevnica	73,5	55,8	18,3	25,2
Sežana	70,4	41,4	15,7	18,8
Slovenj Gradec	62,2	42,4	15,5	21,2
Slovenska Bistrica	60,3	62,7	28,8	33,9
Slovenske Konjice	61,5	26,6	11,0	13,6
Šentjur pri Celju	84,0	63,4	34,3	41,2
Škofja Loka	67,2	51,5	23,2	28,5
Šmarje pri Jelšah	67,4	19,4	5,5	6,6
Tolmin	53,8	36,1	12,2	21,8
Trbovlje	36,6	24,3	7,4	7,5
Trebnje	75,8	80,4	43,0	43,8
Tržič	32,4	26,7	3,7	9,6
Velenje	44,9	22,1	5,9	6,3
Vrhnika	56,2	41,0	22,3	20,4
Zagorje ob Savi	42,1	35,9	13,3	18,2
Žalec	81,3	64,3	30,9	38,0

3. PREGLED PO KRAJIH

3-1. Vrednost prometa in zmogljivosti po vrstah gostinskih storitev in krajih¹⁾

	Zmogljivosti			Vrednost prometa po vrstah gostinskih storitev tisoč din					
	obrati	sedeži	Delavci	pivo	vino	žganje	druge žgane pijače	sadni sokovi kon- cen- trati	nekon- centri- rani sadni sokovi
ANKARAN	13	2 496	153	2 655	1 958	570	850	50	653
zdrruženo delo	11	2 378	147	2 278	1 581	475	740	36	583
samostojno osebno delo	2	118	6	377	377	95	110	14	70
BLED	43	7 338	737	16 550	18 145	5 850	8 908	285	4 950
zdrruženo delo	22	6 244	710	14 018	14 303	5 095	7 532	140	4 413
samostojno osebno delo	21	1 094	27	2 532	3 842	755	1 376	145	538
BOHINJ²⁾	27	2 735	201	5 144	6 168	1 525	1 711	101	1 483
zdrruženo delo	22	2 485	194	4 740	5 478	1 434	1 593	2	1 446
samostojno osebno delo	5	250	7	404	690	92	117	98	37
BOVEC, SOČA, TRENTA	16	534	110	3 299	4 162	1 208	1 393	29	1 074
zdrruženo delo	9	150	101	1 617	2 056	653	796	1	784
samostojno osebno delo	7	384	9	1 682	2 106	555	597	28	290
BREŽICE	12	701	79	2 709	4 307	4 205	4 110	87	1 849
zdrruženo delo	6	510	73	2 347	3 362	3 926	3 751	5	1 825
samostojno osebno delo	6	191	6	363	945	279	358	82	24
CELJE	47	5 302	843	53 281	52 185	12 391	30 767	704	13 410
zdrruženo delo	36	4 801	821	50 839	48 562	11 677	29 621	523	13 229
samostojno osebno delo	11	501	22	2 442	3 623	713	1 145	181	181
ČATEŽ OB SAVI	4	2 826	449	7 355	9 439	2 651	3 929	136	3 432
zdrruženo delo	2	2 730	442	6 344	8 917	2 491	3 757	78	3 384
samostojno osebno delo	2	96	7	1 011	522	160	172	58	48
DOBRNA	2	1 017	271	1 515	3 167	241	1 374	11	757
zdrruženo delo	1	947	268	1 425	2 882	205	1 305	11	728
samostojno osebno delo	1	40	3	90	286	36	69	—	28
DOLENJSKE TOPLICE	2	1 238	132	43	21	2	6	0	19
zdrruženo delo	1	1 210	132	—	—	—	—	—	—
samostojno osebno delo	1	28	—	43	21	2	6	0	19
DOMŽALE	20	1 301	159	8 273	9 793	3 645	7 666	1 012	3 202
zdrruženo delo	11	863	144	6 628	7 481	2 928	6 521	961	2 669
samostojno osebno delo	9	438	15	1 645	2 312	717	1 145	51	532
DOVJE, MOJSTRANA	10	608	40	776	577	231	345	1	233
zdrruženo delo	7	492	40	726	530	210	328	1	209
samostojno osebno delo	3	116	—	50	47	21	17	0	24
GOZD MARTULJEK	8	711	74	1 074	1 398	337	551	325	60
zdrruženo delo	7	591	69	854	1 213	312	502	309	0
samostojno osebno delo	1	120	5	219	185	25	48	16	60

1) Skupne zmogljivosti in promet v samostojnem osebno delu je zajet po teritorialnem načelu, promet v združenem delu pa po organizacijskem načelu.

2) Naselja: Stara Fužina, Srednja vas,, Ribčev Laz, Bohinjska Bistrica, Ukarc.

3-1. Vrednost prometa in zmogljivosti po vrstah gostinskih storitev in krajih¹⁾ (nadaljevanje)

	Vrednost prometa po vrstah gostinskih storitev							
	druge brezalko- holne pijače	slatina in soda- vica	hrana	napitki	tobačni izdelki in vži- galice	druge blagovne sto- ritve	neblagov- ne sto- ritve	nočitve
ANKARAN	1 523	727	13 837	770	1 248	—	18	9 869
zdrruženo delo	1 377	689	13 293	698	1 179	—	18	9 863
samostojno osebno delo	147	37	544	72	69	—	—	7
BLED	7 712	3 062	94 579	8 955	4 501	545	5 072	92 023
zdrruženo delo	6 748	2 721	88 266	8 623	4 346	522	4 440	91 877
samostojno osebno delo	963	341	6 313	332	155	23	632	145
BOHINJ¹⁾	3 695	1 276	32 376	1 977	2 280	433	720	22 758
zdrruženo delo	3 314	1 192	30 158	1 972	2 280	433	713	22 448
samostojno osebno delo	381	84	2 218	5	0	0	7	310
BOVEC, SOČA, TRENTA	1 590	526	18 413	1 840	1 271	138	335	12 232
zdrruženo delo	882	345	14 814	1 577	881	132	335	12 142
samostojno osebno delo	708	181	3 599	263	390	6	—	90
BREŽICE	1 831	519	14 823	3 575	2 848	—	17	2 633
zdrruženo delo	1 688	410	14 525	3 466	2 746	—	1	2 479
samostojno osebno delo	143	109	298	108	102	—	1	154
CELJE	20 453	7 206	243 370	32 550	31 893	9 159	3 286	14 292
zdrruženo delo	19 678	6 741	240 867	32 298	31 052	9 142	3 244	14 292
samostojno osebno delo	775	465	2 503	252	841	17	43	—
ČATEŽ OB SAVI	8 111	2 441	70 527	10 114	5 004	2 086	32 003	28 521
zdrruženo delo	7 914	2 298	69 033	10 070	5 004	2 081	32 003	28 269
samostojno osebno delo	197	143	1 494	44	0	5	0	252
DOBRNA	1 184	410	26 256	1 443	1 710	259	250	17 873
zdrruženo delo	1 108	369	26 028	1 443	1 665	255	250	17 873
samostojno osebno delo	77	41	228	0	45	5	0	0
DOLENJSKE TOPLICE	35	10	16	—	—	—	—	—
zdrruženo delo	—	—	—	—	—	—	—	—
samostojno osebno delo	35	10	16	—	—	—	—	—
DOMŽALE	4 918	1 375	54 490	6 642	4 249	87	1 294	395
zdrruženo delo	4 006	1 120	52 682	5 945	4 002	79	1 186	283
samostojno osebno delo	913	255	1 808	697	248	8	108	112
DOVJE, MOJSTRANA	351	81	5 176	229	247	448	1 147	2 496
zdrruženo delo	321	74	4 426	218	247	419	1 147	2 496
samostojno osebno delo	30	7	750	11	—	29	—	—
GOZD MARTULJEK	946	355	15 302	590	529	41	580	4 864
zdrruženo delo	803	296	13 577	561	515	41	575	4 864
samostojno osebno delo	143	59	1 725	29	14	—	5	—

3-1. Vrednost prometa in zmogljivosti po vrstah gostinskih storitev in krajih¹⁾ (nadaljevanje)

	Zmogljivosti		Delavci	Vrednost prometa po vrstah gostinskih storitev tisoč din					
	obrati	sedeži		pivo	vino	žganje	druge žgane pijače	sadni sokovi kon- centri	nekon- centri- rani sadni sokovi
IZOLA	25	3 520	309	9 368	8 833	2 684	3 096	655	1 568
zdrruženo delo	15	3 058	295	7 683	6 021	1 875	2 149	594	1 227
samostojno osebno delo	10	462	14	1 686	2 811	809	947	61	341
JESENICE	36	3 145	336	20 296	12 052	5 076	8 911	290	8 213
zdrruženo delo	26	2 791	330	18 293	10 617	4 827	8 022	286	7 976
samostojno osebno delo	10	354	6	2 003	1 435	249	889	4	237
JEZERSKO	7	366	9	494	573	99	144	72	47
zdrruženo delo	3	218	6	97	43	30	9	2	4
samostojno osebno delo	4	148	3	397	530	69	135	70	43
KAMNIK	26	1 428	96	6 604	6 947	1 957	5 522	808	1 162
zdrruženo delo	13	947	71	4 712	4 585	1 384	4 180	714	605
samostojno osebno delo	13	481	25	1 892	2 362	573	1 342	94	557
KAMNIŠKA BISTRICA	9	539	18
zdrruženo delo	9	539	18
samostojno osebno delo	—	—	—	—	—	—	—	—	—
KOPER	46	5 008	570	22 004	21 346	9 435	11 324	1 502	6 216
zdrruženo delo	26	4 298	515	17 731	15 282	7 723	9 038	1 292	5 180
samostojno osebno delo	20	710	55	4 273	6 064	1 712	2 286	210	1 036
KRANJ	66	6 739	689	42 277	29 557	15 239	23 643	1 047	11 665
zdrruženo delo	46	5 573	639	35 698	23 558	13 614	20 929	572	10 385
samostojno osebno delo	20	1 166	50	6 579	5 998	1 625	2 714	475	1 280
KRANJSKA GORA	21	3 232	389	7 140	8 983	1 736	3 521	12	3 033
zdrruženo delo	20	3 130	386	6 716	7 910	1 674	3 419	12	2 940
samostojno osebno delo	1	102	3	424	1 073	62	102	—	93
LAŠKO	9	1 366	244	4 477	6 566	1 136	2 911	166	1 209
zdrruženo delo	7	1 286	240	4 031	5 682	1 134	2 644	18	1 207
samostojno osebno delo	2	80	4	446	884	2	267	148	2
LJUBLJANA	313	26 497	3 992	221 225	192 108	98 721	136 594	16 224	54 312
zdrruženo delo	214	23 097	3 785	198 414	166 783	89 935	124 218	15 075	51 060
samostojno osebno delo	99	3 400	207	22 811	25 325	8 786	12 376	1 149	3 252
MARIBOR	178	16 842	2 074	120 832	144 167	28 144	62 243	9 064	16 896
zdrruženo delo	124	14 878	1 965	103 681	123 246	25 028	56 830	8 499	15 727
samostojno osebno delo	54	1 964	109	17 151	20 921	3 116	5 413	565	1 169

3-1. Vrednost prometa in zmogljivosti po vrstah gostinskih storitev in krajih¹⁾ (nadaljevanje)

tisoč din

	Vrednost prometa po vrstah gostinskih storitev							
	druge brezalko- holne pijače	slatina in soda- vica	hrana	napitki	tobačni izdelki in vži- galice	druge blagovne sto- ritve	neblagov- ne sto- ritve	nočitve
IZOLA	3 489	2 290	32 987	3 015	10 909	887	4 555	28 644
zdrruženo delo	2 876	1 972	31 219	2 286	10 168	887	4 555	28 561
samostojno osebno delo	613	318	1 768	729	741	—	—	83
JESENICE	5 925	2 477	83 438	3 472	10 882	5 773	352	4 501
zdrruženo delo	5 382	2 354	82 271	3 423	10 721	5 773	344	4 430
samostojno osebno delo	543	123	1 167	49	161	—	8	71
JEZERSKO	222	68	992	49	40	31	8	424
zdrruženo delo	29	12	105	49	4	31	—	77
samostojno osebno delo	193	57	887	—	36	—	8	346
KAMNIK	3 059	924	13 761	2 405	2 709	1 335	1 088	2 745
zdrruženo delo	2 245	721	10 479	2 063	2 568	1 335	1 082	2 745
samostojno osebno delo	814	202	3 282	341	141	—	5	—
KAMNIŠKA BISTRICA
zdrruženo delo
samostojno osebno delo	—	—	—	—	—	—	—	—
KOPER	12 622	4 035	133 369	21 013	12 632	267	3 222	25 801
zdrruženo delo	10 764	3 303	127 326	19 213	12 319	267	3 205	25 801
samostojno osebno delo	1 857	732	6 043	1 800	313	—	17	—
KRANJ	21 641	5 994	232 291	18 255	17 281	1 776	4 932	23 700
zdrruženo delo	19 241	5 439	224 383	17 867	16 128	1 303	4 763	23 694
samostojno osebno delo	2 400	555	7 908	388	1 153	473	169	6
KRANJSKA GORA	4 506	1 057	57 974	2 026	2 397	1 922	3 834	56 321
zdrruženo delo	4 280	1 000	57 651	2 026	2 397	1 922	3 783	56 321
samostojno osebno delo	226	57	323	—	0	—	51	0
LAŠKO	2 096	926	24 268	2 375	2 461	231	158	11 466
zdrruženo delo	1 874	822	23 290	2 221	2 303	211	144	11 466
samostojno osebno delo	222	105	978	154	158	20	14	0
LJUBLJANA	104 686	31 272	1024 364	138 202	99 163	47 077	69 097	176 824
zdrruženo delo	95 715	28 209	980 512	130 561	91 907	46 522	68 473	176 310
samostojno osebno delo	8 971	3 063	43 852	7 641	7 256	555	624	514
MARIBOR	61 301	26 139	508 185	56 862	77 025	8 259	32 132	56 230
zdrruženo delo	56 233	22 724	494 636	55 061	73 251	8 259	31 921	55 557
samostojno osebno delo	5 068	3 415	13 539	1 801	3 774	—	211	673

3-1. Vrednost prometa in zmogljivosti po vrstah gostinskih storitev in krajih¹⁾ (nadaljevanje)

	Zmogljivosti		Delavci	Vrednost prometa po vrstah gostinskih storitev tisoč din					
	obrati	sedeži		pivo	vino	žganje	druge žgane pijače	sadni sokovi kon- cen- trati	nekon- centri- rani sadni sokovi
MOZIRJE	7	660	42	2 159	4 836	490	1 127	908	569
zdrruženo delo	6	620	41	2 058	4 631	455	1 066	908	533
samostojno osebno delo	1	40	1	101	205	36	61	—	36
MURSKA SOBOTA	24	2 755	305	20 308	30 937	3 526	8 994	673	3 896
zdrruženo delo	18	2 492	292	19 262	28 541	3 387	8 590	498	3 859
samostojno osebno delo	6	263	13	1 046	2 396	139	403	175	37
NOVO MESTO	27	3 747	536	15 978	23 508	6 496	12 145	651	6 637
zdrruženo delo	21	3 397	530	15 283	22 124	6 336	11 602	568	6 509
samostojno osebno delo	6	350	6	695	1 384	160	543	83	128
OTOČEC	4	1 384	154	4 908	6 912	1 081	7 818	45	2 314
zdrruženo delo	1	1 300	151	4 651	6 394	1 022	7 752	2	2 219
samostojno osebno delo	3	84	3	257	518	59	66	43	95
PIRAN	46	3 293	224	4 197	4 910	1 359	2 015	88	1 227
zdrruženo delo	36	2 928	202	2 628	2 324	726	1 241	4	784
samostojno osebno delo	10	365	22	1 569	2 586	633	774	84	443
POKLJUKA	2	100	1	160	284	49	37	24	44
zdrruženo delo	—	—	—	—	—	—	—	—	—
samostojno osebno delo	2	100	1	160	284	49	37	24	44
PODČETRTEK
zdrruženo delo
samostojno osebno delo	—	—	—	—	—	—	—	—	—
PORTOROŽ	39	16 451	1 331	28 464	29 234	6 518	11 899	114	6 949
zdrruženo delo	32	16 070	1 307	27 153	26 721	6 181	11 320	114	6 484
samostojno osebno delo	7	381	24	1 312	2 513	337	579	—	465
POSTOJNA	25	4 314	375	13 010	14 435	7 343	9 437	125	5 236
zdrruženo delo	22	4 221	369	12 560	13 744	6 992	9 121	125	5 076
samostojno osebno delo	3	93	6	451	691	351	316	—	160
PTUJ	26	2 810	377	16 605	25 166	4 528	9 329	462	3 465
zdrruženo delo	16	2 404	350	14 446	21 090	3 884	7 787	448	3 171
samostojno osebno delo	10	406	27	2 160	4 076	644	1 542	14	294
RADENCI	5	1 860	279	2 343	5 986	947	1 740	17	685
zdrruženo delo	5	1 860	279	2 343	5 986	947	1 740	17	685
samostojno osebno delo	—	—	—	—	—	—	—	—	—
RADOVLJICA	15	1 353	76	6 306	7 559	1 666	3 150	232	1 956
zdrruženo delo	9	747	65	4 658	4 926	1 167	2 314	63	1 649
samostojno osebno delo	6	606	11	1 648	2 633	499	836	169	307

3-1. Vrednost prometa in zmogljivosti po vrstah gostinskih storitev in krajih¹⁾ (nadaljevanje)

tisoč din

	Vrednost prometa po vrstah gostinskih storitev							
	druge brezalkoholne pijače	slatina in soda-vica	hrana	napitki	tobačni izdelki in vžigalice	druge blagovne storitve	neblagovne storitve	nočitve
MOZIRJE	133	535	4 692	12	1 398	354	—	194
zruženo delo	96	503	4 663	—	1 398	352	—	194
samostojno osebno delo	37	32	29	12	0	2	—	0
MURSKA SOBOTA	13 885	4 455	97 852	10 745	9 075	150	7 181	16 471
zruženo delo	13 543	3 968	97 503	10 564	9 073	150	7 157	16 362
samostojno osebno delo	342	487	349	181	2	—	24	109
NOVO MESTO	11 645	3 743	118 018	16 584	10 784	3 150	20 882	22 171
zruženo delo	11 420	3 645	117 685	16 571	10 784	3 150	20 872	22 171
samostojno osebno delo	225	98	333	13	0	0	10	0
OTOČEC	5 338	1 551	25 264	7 614	2 846	195	5 511	14 047
zruženo delo	5 241	1 506	25 216	7 611	2 729	163	5 510	14 047
samostojno osebno delo	97	45	48	5	117	32	1	—
PIRAN	2 576	1 268	23 157	2 553	1 503	122	1 058	28 849
zruženo delo	1 721	789	15 300	2 016	1 371	74	1 036	28 849
samostojno osebno delo	855	479	7 857	537	132	48	22	—
POKLJUKA	109	36	400	—	—	14	—	86
zruženo delo	—	—	—	—	—	—	—	—
samostojno osebno delo	109	36	400	—	—	14	—	86
PODČETRTEK
zruženo delo
samostojno osebno delo	—	—	—	—	—	—	—	—
PORTOROŽ	22 877	6 715	241 703	13 122	6 555	2 811	52 390	263 099
zruženo delo	21 834	6 248	231 778	12 890	6 555	2 754	52 381	262 190
samostojno osebno delo	1 043	467	9 925	232	—	57	9	909
POSTOJNA	8 512	2 831	74 225	14 906	11 320	21 798	3 549	21 601
zruženo delo	8 216	2 719	73 873	14 486	10 897	21 798	3 549	21 601
samostojno osebno delo	296	112	352	420	423	—	—	—
PTUJ	5 963	7 246	46 831	11 429	10 046	409	6 306	3 558
zruženo delo	4 793	6 741	43 561	10 694	8 992	387	6 047	3 558
samostojno osebno delo	1 170	505	3 270	735	1 054	22	259	0
RADENCI	1 885	390	45 549	—	3 942	—	1 451	35 849
zruženo delo	1 885	390	45 549	—	3 942	—	1 451	35 849
samostojno osebno delo	—	—	—	—	—	—	—	—
RADOVLJICA	4 561	975	34 305	4 051	1 121	1 139	4 722	30 503
zruženo delo	3 936	732	27 432	3 736	1 111	1 139	4 722	30 161
samostojno osebno delo	625	243	6 873	315	10	—	—	342

3-1. Vrednost prometa in zmogljivosti po vrstah gostinskih storitev in krajih¹⁾ (nadaljevanje)

	Zmogljivosti		Delavci	Vrednost prometa po vrstah gostinskih storitev tisoč din					
	obrati	sedeži		pivo	vino	žganje	druge žgane pijače	sadni sokovi kon- cen- trati	nekon- centri- rani sadni sokovi
ROGAŠKA SLATINA	7	3 020	400	3 740	7 564	1 297	2 469	21	1 497
zruženo delo	2	2 910	397	3 398	7 019	1 239	2 284	4	1 424
samosojno osebno delo	5	110	3	342	544	58	185	17	73
RIMSKE TOPLICE	4	354	12	125	56	3	11	130	13
zruženo delo	4	354	12	125	56	3	11	130	13
samosojno osebno delo	—	—	—	—	—	—	—	—	—
SOLČAVA LOGARSKA DOL.	4	222	13	133	315	14	33	6	47
zruženo delo	3	172	11	24	55	5	9	—	6
samosojno osebno delo	1	50	2	110	260	9	24	6	41
STRUNJAN	9	1 019	63	2 651	1 429	229	562	354	174
zruženo delo	8	979	63	2 497	1 134	220	547	354	50
samosojno osebno delo	1	40	—	154	295	9	15	—	124
ŠMARJEŠKE TOPLICE	1	48	2	110	271	18	30	53	0
zruženo delo	—	—	—	—	—	—	—	—	—
samosojno osebno delo	1	48	2	110	271	18	30	53	0
VELENJE	28	4 137	508	26 548	21 945	3 242	14 983	2 109	5 896
zruženo delo	25	3 989	506	25 889	21 280	3 122	14 759	2 034	5 838
samosojno osebno delo	3	148	2	659	665	120	224	75	58

3-1. Vrednost prometa in zmogljivosti po vrstah gostinskih storitev in krajih¹⁾ (nadaljevanje)

tisoč din

	Vrednost prometa po vrstah gostinskih storitev							
	druge brezalkoholne pijače	slatina in sodavica	hrana	napitki	tobačni izdelki in vžigalice	druge blagovne storitve	neblagovne storitve	nočitve
ROGAŠKA SLATINA	2 385	826	89 998	4 771	3 433	50	5 320	62 032
zdrruženo delo	2 249	771	89 952	4 682	3 393	50	5 320	62 032
samostojno osebno delo	136	55	46	89	40	—	—	—
RIMSKE TOPLICE	—	8	113	16	17	77	—	—
zdrruženo delo	—	8	113	16	17	77	—	—
samostojno osebno delo	—	—	—	—	—	—	—	—
SOLČAVA LOGARSKA DOL.	109	37	114	—	39	505	—	6
zdrruženo delo	43	7	—	—	6	502	—	—
samostojno osebno delo	66	30	114	—	33	3	—	6
STRUNJAN	1 188	597	9 863	523	148	153	420	5 031
zdrruženo delo	1 060	526	9 780	408	148	153	420	5 031
samostojno osebno delo	128	71	83	115	—	—	—	—
ŠMARJEŠKE TOPLICE	51	17	94	2	—	—	—	—
zdrruženo delo	—	—	—	—	—	—	—	—
samostojno osebno delo	51	17	94	2	—	—	—	—
VELENJE	13 023	4 244	161 951	13 761	18 462	9 953	22 823	4 807
zdrruženo delo	12 801	4 142	161 615	13 746	18 224	9 953	22 808	4 803
samostojno osebno delo	222	102	336	15	239	—	14	4

3-2. Količinski promet pijač¹⁾ po vrstah pijač in krajih

hl

	Pivo	Vino	Žganje	Druge žgane pijače	Sadni sokovi kon- centrati	Nekon- centri- rani sadni sokovi	Druge brez- alko- holne pijače	Slatina in soda- vica
ANKARAN	760	252	16	26	8	91	189	233
zdrruženo delo	607	167	13	21	6	74	147	209
samostojno osebno delo	152	85	3	4	2	17	42	24
BLED	4 795	1 909	166	280	46	682	1 177	1 302
zdrruženo delo	3 991	1 470	145	239	21	580	998	1 107
samostojno osebno delo	804	439	21	41	25	102	179	195
BOHINJ¹⁾	1 504	738	41	63	16	169	621	563
zdrruženo delo	1 357	617	37	56	—	161	486	502
samostojno osebno delo	147	122	4	7	16	8	135	61
BOVEC, SOČA, TRENTA	1 139	663	44	58	7	224	309	254
zdrruženo delo	504	298	21	28	—	164	127	144
samostojno osebno delo	635	365	23	30	7	60	182	110
BREŽICE	1 122	601	165	175	15	284	345	415
zdrruženo delo	974	452	152	156	1	277	312	313
samostojno osebno delo	148	150	13	19	14	7	33	102
CELJE	19 900	6 272	413	1 235	222	2 307	5 000	5 420
zdrruženo delo	18 843	5 733	382	1 177	183	2 263	4 789	4 981
samostojno osebno delo	1 057	538	31	58	39	44	211	439
ČATEŽ OB SAVI	2 277	1 012	107	104	17	464	1 480	1 261
zdrruženo delo	2 074	940	67	96	7	456	1 410	1 207
samostojno osebno delo	203	72	40	8	10	8	70	54
DOBRNA	523	400	12	55	1	91	246	265
zdrruženo delo	491	366	10	52	1	84	227	238
samostojno osebno delo	32	34	2	3	—	7	19	27
DOLENJSKE TOPLICE	19	4	—	—	—	4	12	7
zdrruženo delo	—	—	—	—	—	—	—	—
samostojno osebno delo	19	4	—	—	—	4	12	7
DOMŽALE	2 899	1 328	123	286	200	588	1 229	951
zdrruženo delo	2 395	1 016	95	253	192	490	1 029	808
samostojno osebno delo	504	312	28	33	8	98	201	143
DOVJE—MOJSTRANA	216	75	9	16	—	34	90	40
zdrruženo delo	200	68	8	15	—	30	82	35
samostojno osebno delo	16	7	1	1	—	4	8	5
GOZD MARTULJEK	339	178	10	17	51	10	200	140
zdrruženo delo	271	154	9	15	48	—	177	111
samostojno osebno delo	68	24	1	2	3	10	23	29
IZOLA	2 685	1 425	94	109	103	298	591	928
zdrruženo delo	2 022	825	64	68	91	211	392	734
samostojno osebno delo	663	600	30	41	12	87	199	194
JESENICE	6 867	1 849	173	354	72	3 394	1 438	2 086
zdrruženo delo	6 074	1 613	162	306	71	3 350	1 298	2 000
samostojno osebno delo	793	236	11	48	1	44	140	86

1) Zdrruženo delo zajeto po organizacijskem načelu.

2) Naselja: Stara Fužina, Srednja vas, Ribčev Laz, Boh. Bistrica, Ukanc

3-2. Količinski promet pijač¹⁾ po vrstah pijač in krajih (nadaljevanje)

hl

	Pivo	Vino	Žganje	Druge žgane pijače	Sadni sokovi kon- centrati	Nekon- centri- rani sadni sokovi	Druge brez- alko- holne pijače	Slatina in soda- vica
JEZERSKO	160	82	4	7	13	7	73	42
združeno delo	19	5	1	—	—	1	9	5
samostojno osebno delo	141	77	3	7	13	6	64	37
KAMNIK	2 302	953	66	192	139	196	683	467
združeno delo	1 663	610	46	148	120	98	495	355
samostojno osebno delo	639	343	20	44	19	98	188	112
KAMNIŠKA BISTRICA
združeno delo
samostojno osebno delo	—	—	—	—	—	—	—	—
KOPER	7 563	3 674	317	374	360	1 377	3 505	2 392
združeno delo	5 894	2 396	242	277	313	1 107	2 971	1 913
samostojno osebno delo	1 669	1 278	75	97	47	270	534	479
KRANJ	14 576	4 060	521	1 017	168	2 108	6 499	5 061
združeno delo	12 163	3 220	457	896	94	1 873	5 949	4 710
samostojno osebno delo	2 413	840	64	121	74	235	550	351
KRANJSKA GORA	1 601	897	40	68	1	428	662	461
združeno delo	1 445	770	38	64	1	397	593	412
samostojno osebno delo	156	127	2	4	—	31	69	49
LAŠKO	1 757	841	38	116	27	202	473	732
združeno delo	1 552	711	38	103	2	201	410	635
samostojno osebno delo	205	130	—	13	25	—	63	97
LJUBLJANA	83 899	26 541	3 543	5 280	3 060	11 128	25 679	18 565
združeno delo	75 368	22 470	3 190	4 761	2 767	10 459	23 286	16 672
samostojno osebno delo	8 531	4 071	353	519	293	669	2 393	1 893
MARIBOR	43 483	17 088	968	2 552	1 904	3 189	16 144	21 292
združeno delo	37 039	14 401	843	2 308	1 811	2 977	15 032	18 622
samostojno osebno delo	6 444	2 687	125	244	93	212	1 112	2 670
MOZIRJE	889	611	20	64	197	93	43	356
združeno delo	855	580	19	61	197	87	34	328
samostojno osebno delo	34	31	1	3	—	6	9	28
MURSKA SOBOTA	7 812	3 954	152	511	113	707	3 170	4 425
združeno delo	7 382	3 610	145	486	81	702	3 060	3 945
samostojno osebno delo	430	344	7	25	32	5	110	480
NOVO MESTO	5 877	3 408	220	538	122	1 280	3 012	2 114
združeno delo	5 590	3 176	212	509	102	1 248	2 937	2 038
samostojno osebno delo	287	232	8	29	20	32	75	76
OTOČEC	1 472	845	26	148	7	285	876	700
združeno delo	1 365	760	23	144	—	268	847	663
samostojno osebno delo	107	85	3	4	7	17	29	37
PIRAN	1 206	711	45	58	25	200	405	510
združeno delo	607	244	20	27	1	109	210	253
samostojno osebno delo	599	467	25	31	24	91	195	257
POKLJUKA	55	47	2	2	4	10	25	21
združeno delo	—	—	—	—	—	—	—	—
samostojno osebno delo	55	47	2	2	4	10	25	21

3-2. Količinski promet pijač¹⁾ po vrstah pijač in krajih (nadaljevanje)

hl

	Pivo	Vino	Žganje	Druge žgane pijače	Sadni sokovi kon- cen- trati	Nekon- centri- rani sadni sokovi	Druge brez- alko- holne pijače	Slatina in soda- vica
PODČETRTEK
zdrruženo delo
samostojno osebno delo	—	—	—	—	—	—	—	—
PORTOROŽ	5 249	2 399	141	190	14	805	2 713	2 378
zdrruženo delo	4 799	2 016	129	173	14	732	2 512	2 119
samostojno osebno delo	450	383	12	17	—	73	201	259
POSTOJNA	4 264	2 103	213	303	20	1 120	1 914	1 319
zdrruženo delo	4 104	1 988	201	291	20	1 090	1 831	1 249
samostojno osebno delo	160	115	12	12	—	30	80	70
PTUJ	5 664	3 163	148	440	42	481	1 529	3 339
zdrruženo delo	4 898	2 593	124	378	39	417	1 263	2 916
samostojno osebno delo	766	569	24	62	3	64	266	423
RADENCI	835	523	34	71	1	86	541	541
zdrruženo delo	835	523	34	71	1	86	541	541
samostojno osebno delo	—	—	—	—	—	—	—	—
RADOVLJICA	1 597	746	41	79	50	242	630	437
zdrruženo delo	1 004	374	25	45	13	162	451	286
samostojno osebno delo	593	372	16	35	37	80	179	151
ROGAŠKA SLATINA	1 757	809	45	86	5	248	597	788
zdrruženo delo	1 600	729	42	74	1	223	559	734
samostojno osebno delo	157	80	3	12	4	25	38	54
RIMSKE TOPLICE	48	8	0	1	34	2	—	8
zdrruženo delo	48	8	0	1	34	2	—	8
samostojno osebno delo	—	—	—	—	—	—	—	—
SOLČAVA, LOG. DOLINA	56	44	1	2	1	11	27	27
zdrruženo delo	9	7	1	0	0	1	8	5
samostojno osebno delo	48	37	—	2	1	10	19	22
STRUNJAN	779	215	6	15	43	28	185	206
zdrruženo delo	723	160	6	14	42	6	159	169
samostojno osebno delo	56	55	0	1	1	22	26	37
ŠMARJEŠKE TOPLICE	46	45	1	2	9	—	15	15
zdrruženo delo	—	—	—	—	—	—	—	—
samostojno osebno delo	46	45	1	2	9	—	15	15
VELENJE	10 840	2 803	130	539	695	1 272	4 180	5 372
zdrruženo delo	10 560	2 712	125	529	682	1 260	4 126	5 287
samostojno osebno delo	254	91	5	10	13	12	54	85

Odločba ZS AS, št. 503 Uradni list SFRJ, št. 18/78

LETNO STATISTIČNO POROČILO ZA SAMOSTOJNO OSEBNO DELO V GOSTINSTVU ZA LETO 1980

Vrsta gostinskega obrata in kategorija _____

Poročilo izpolnite v treh izvodih. En izvod pošljite do 6. februarja 1981 Zavodu SR Slovenije za statistiko, Ljubljana, Vožarski pot 12, poštni predal 303/VI, enega pristojni občinski skupščini enega pa obdržite zase. Preberite navodilo na drugi strani obrazca.

TABELA 1. PREGLED PO VRSTI STORITEV

1 | 9 | 8 | 0

Vrsta storitve	Šifra storitve	Merska enota za količino	Količina				Promet v dinarjih brez decimalk (par)				Poprečna cena za en liter oz. eno nočitev v dinarjih na dve decimalki	
			1	2	3	4	5	6	7	8		
Pivo	1 0 1	l.										
Vino	1 0 2	"										
Žganje	1 0 3	"										
Druge žgane pijače	1 0 4	"										
Sadni sokovi - koncentrat	1 1 1	"										
Nekonzentrirani sadni sokovi	1 1 2	"										
Druge brezalkoholne pijače (kokta, oranžada, limonada idr.)	1 1 3	"										
Slatina in sodavica	1 1 4	"										
Nočitve	1 6 1	število										
Hrana	1 2 1											
Napitki (čaj, kava, kakav ipd.)	1 2 2											
Tobačni izdelki in vžigalice	1 3 1											
Druge blagovne storitve	1 4 1											
Druge neblagovne storitve	1 5 1											
SKUPAJ	1 9 9											

TABELA 2. ZMOGLJIVOST IN DELAVCI

Opombe in spremembe:

Število gostinskih obratov, sedežev in ležišč po stanju 31. VIII., delavcev po stanju 30. IX. 1980	Število				
	obratov	sedežev	delavcev	sob	ležišč
	1	2	3	4	5

Ali za obrat plačujete najemnino? (ustrezno zaokrožite) _____ da (1) _____ ne (2)

Koliko mesecev v letu 1980 je obrat posloval? (vpišite število mesecev) _____

Izpolni statistika: _____ 1
 _____ 2

Podpis samostojnega gostinca:

V _____ 1981 telefonska št. _____

Opomba: Samostojni gostinec sebe in družinskih članov ne sme šteti med delavce, ki so v delovnem razmerju, razen če zanje plačuje ustrezne prispevke.

GOSTINSTVO

Letno statistično poročilo o gostinstvu
v združenem delu za leto 1980

25 28 29 32 35 37 38 43 44 46
 0 010
 občina kraj vr. org. dejavnost vr. kr. vrsta gost. e.

11 20
 MAT.ŠT.REG.ORG.IN.SKUP.
 198024

Tabela 1. Poraba surovin za pripravo hrane

Šifra	Merska enota	Količine	Vrednost v novih dinarjih (po nabavni ceni)	Poprečna nabavna cena
a	b	c	11	12
25	26 28	29	36 37	44
1 010	Sveže in zmrznjeno meso vseh vrst	kg		
020	Suhomesnati izdelki in klobase	kg		
030	Mesne konzerve vseh vrst	kg		
040	Sveže in zmrznjene ribe	kg		
050	Mast za zabelo	kg		
060	Jedilna olja	kg		
070	Sveže in kondenzirano mleko	l		
080	Jajca	tisoč		
090	Maslo, smetana, sir	kg		
100	Krompir	kg		
110	Fižol	kg		
120	Jabolka	kg		
130	Grozdje	kg		
140	Južno sadje	kg		
150	Kruh in pecivo	kg		
160	Sladkor	kg		
170	Kava	kg		
180	Ostali nenašteti prehrabni izdelki	din		

Pozor! Poročilo izpolnite v skladu z navodili, natisnjenimi na strani 3 in 4.

Tabela 3. Tehnična opremljenost (stanje na dan 15. 8. 1980)

Šifra	Vrsta opreme	Zmogljivost				
		kos	liter	možno število obrokov v 6 urah		
a	b	31	32	33		
25	26 28	HLADILNE NAPRAVE	29	36 37	44 45	52
3	010	Hladilnice (zidane, kovinske)				
	020	Hladilniki				
	030	Vitrine in pultji za pijačo				
	040	Zmrzovalniki za ribe in sladoled				
TERMICNE NAPRAVE						
	110	Štedilniki (električni in plinski)				
	120	Ostali štedilniki				
	130	Električne pečice				
	140	Električni raženj				
	150	Grelna miza				
OSTALE NAPRAVE						
	210	Aparati za kuhanje kave				
	220	Električni stroji za mletje, mešanje in rezanje				

N A V O D I L A

- 1) Poročilo izpolnijo vse organizacije združenega dela v gostinstvu za svoja gostišča na območju SR Slovenije ter vse negostinske organizacije, ki imajo v svoji sestavi gostinske enote (menze, bifeje, počitniške domove ipd.).
- 2) Gostišča, ki jih imajo delovne organizacije v drugih republikah, v to poročilo niso vključena, ker poročajo sama pristojnemu statističnemu zavodu.

Navodila k tabelam:

Tabela 1: Poraba surovin za pripravo hrane. Za artikle od 010-170 vpišite podatke o količini, vrednosti in poprečni ceni, računano po nabavnih cenah, pri šifri 180 pa vpišite samo vrednost. Podatke zberite iz knjigovodske evidence in dokumentacije. Počitniški domovi te tabele ne izpolnjujejo.

ČETRTLETNO POROČILO O GOSTINSTVU

za _____ četrtletje 1980

Poročilo izpolnite v treh izvodih ter po en izvod pošljite Zavodu SR Slovenije za statistiko, Ljubljana, Vožarski pot 12, p.p. 303/VI ter pristojni občinski skupščini in sicer do 15. po preteku četrtletja.

25 28 29 32 33 34 35 40 41

0 0 0 1

občina vr. org. dejavnost org. ob.

11 MAT. ST. REG. ORG. IN SKUP. 20

4 | 18 | 0

21 24

TABELA 1. PROMET PO VRSTAH STORITEV

Vrsta storitve	Šifra storitve	Merska enota	Količina		Vrednost din (brez par)		Poprečna cena za mersko enoto din
			01	02	03	04	
a	b	c	29	36	37	44	d
Pivo	1 0 0 1	liter					
Vino	0 0 2	liter					
Žganje	0 0 3	liter					
Druge žgane pijače	0 0 5	liter					
Koncentrirani sadni sokovi	0 0 6	liter					
Nekoncentrirani sadni sokovi	0 0 7	liter					
Druge brezalkoholne pijače (tudi brezalkoh.pivo)	0 0 8	liter					
Slatina in sodavica	0 0 9	liter					
Hrana	0 1 1	din					
Napitki	0 1 2	din					
Nočitve	0 1 0	število					
Tobačni izdelki in vžigalice	0 1 3	din					
Druge blagovne storitve	0 1 4	din					
Druge neblagovne storitve	0 1 5	din					
Skupaj v četrtletju	0 9 9	din					
Od tega	1. mesec v četrtletju					52	
	2. mesec v četrtletju					60	
	3. mesec v četrtletju					68	
Od vrednosti četrtletnega iztržka realizirano v tujih plačilnih sredstvih		din				76	

REZULTATI RAZISKOVANJ

1. Zaposleni v družbenem sektorju 1974, str. 38
2. Letni pregled odkupa 1974, str. 66
3. Letni pregled obrti 1974, str. 38
4. Letni pregled cen 1974, str. 31
5. Demografski rajoni SRS s historiatom razvoja teritorialnega območja z osnovnimi podatki iz popisa prebivalstva po osvoboditvi, str. 129
6. Letni pregled industrije 1974, str. 132
7. Študenti visokošolskih zavodov 1974-75, str. 76
8. Anketa o zasebnih kmečkih gospodarstvih 1971-74, str. 35
9. Direktorji v organizacijah združenega dela v gospodarski in družbeni dejavnosti 1975, str. 33
10. Letni pregled komunalne dejavnosti 1973, str. 30
11. Letni pregled kmetijstva 1974, str. 44
12. Kulturno-umetniška in znanstvena dejavnost 1974, str. 42
13. Letni pregled gradbeništva 1969, str. 47
14. Osebnih dohodki zaposlenih v družbenem sektorju 1974, str. 54
15. Letni pregled gradbeništva 1970, str. 49
16. Dohodki in izdatki organizacij združenega dela negospodarskih organizacij 1974, str. 65
17. Letni pregled gradbeništva 1971, str. 50
18. Letni pregled gradbeništva 1972, str. 50
19. Letni pregled gradbeništva 1973, str. 48
20. Družbeni produkt in narodni dohodek v letu 1974, str. 48
21. Kulturno-umetniška in prosvetna dejavnost 1974/75, str. 34
22. Seznam osnovnih in srednjih ter višjih in visokih šol na začetku šolskega leta 1975/76, str. 118
23. Zaposleni v družbenem in zasebnem sektorju ter fluktuacija zaposlenih 1974/75, str. 30
24. Vzgojnovarstveni zavodi v letu 1974/75 in socialni zavodi s seznamom poročevalskih enot v letu 1974, str. 63
25. Sestava organov in dejavnosti skupščin občin v letu 1975, str. 35
26. Investicije 1974, družbeni in zasebni sektor, str. 48
27. Naravno gibanje prebivalstva SRS v letu 1973, str. 84
28. Osebnih dohodki po poklicih v letu 1974, str. 68
29. Prebivalstvo SRS 1970-76, str. 35
30. Osnovne šole na začetku šolskega leta 1975/76 po krajevnih skupnostih, str. 41
31. Telesna kultura 1974, str. 53
32. Letni pregled cen 1975, str. 50
33. Letni pregled odkupa 1975, str. 74
34. Periodični finančni računi 1974-1975, str. 35
35. Letni pregled industrije 1975, str. 141
36. Selitvena gibanja prebivalstva v SR Sloveniji 1971-1975, str. 29
37. Osnovne in srednje šole na koncu šolskega leta 1974-1975 in začetku šolskega leta 1975-1976, str. 89
38. Organizacije in skupnosti v gospodarstvu in negospodarstvu v SR Sloveniji, str. 272
39. Kazenska sodna statistika 1975, str. 142
40. Poraba reprodukcijskega materiala in prodaja po republikah v letu 1972, str. 40
41. Letni pregled obrti 1975, str. 41
42. Letni pregled kmetijstva 1975, str. 43
43. Študenti visokošolskih zavodov 1975-76, str. 71
44. Sestava in dejavnosti krajevnih skupnosti 1974-1975, str. 89
45. Letni pregled gradbeništva 1974, str. 70
46. Dohodki in izdatki organizacij združenega dela negospodarskih dejavnosti 1975, str. 42
47. Osebnih dohodki zaposlenih v družbenem sektorju 1975, str. 59
48. Samoupravne interesne skupnosti 1975, str. 32
49. Kulturno-umetniška in znanstvena dejavnost 1975, str. 57
50. Industrijske organizacije in industrijski proizvodi 1975, str. 198
51. Letni pregled gozdarstva 1975, str. 38
52. Letni pregled prometa 1969, str. 102
53. Letni pregled trgovine 1972, str. 88
54. Letni pregled gostinstva 1972, str. 53
55. Vzgojnovarstveni zavodi v šolskem letu 1975-1976, str. 61
56. Letni pregled prometa 1970, str. 101
57. Letni pregled prometa 1971, str. 99
58. Osnovne šole na začetku šolskega leta 1976-77 po krajevnih skupnostih, str. 41
59. Seznam šol s splošnimi podatki na začetku šolskega leta 1976-77, str. 104
60. Kulturno-umetniška in prosvetna dejavnost 1975-76, str. 34
61. Anketa o zasebnih kmečkih gospodinjstvih 1975, str. 28
62. Telesna kultura, šport in rekreacija v letu 1975, str. 53
63. Letni pregled prometa 1972, str. 100
64. Letni pregled prometa 1973, str. 104
65. Sestava in dejavnost krajevnih skupnosti 1975-1976, str. 90
66. Družbena prehrana v letu 1976, str. 100
67. Pregled sprememb v potrošnji po anketah v letu 1963, 1968 in 1973 v Sloveniji, str. 100
68. Osnovne in srednje šole na začetku šolskega leta 1976-76 in začetku 1976-77, str. 80
69. Zaposleni v družbenem sektorju 1974, str. 44
70. Letni pregled prometa 1974, str. 106
71. Družbeni produkt in narodni dohodek v letu 1975, str. 48
72. Letni pregled prometa 1975, str. 84
73. Investicije 1975 (družbeni in zasebni sektor), str. 51
74. Letni pregled cen 1976, str. 54
75. Naravno gibanje prebivalstva SR Slovenije 1974, str. 100
76. Osebnih dohodki delavcev v združenem delu 1976, str. 65
77. Letni pregled industrije 1976, str. 196
78. Letni pregled odkupa 1976, str. 42
79. Osebnih dohodki po poklicih 1976, str. 77
80. Študenti 1976/77 in diplomanti 1976, str. 78
81. Letni pregled prometa 1976, str. 78
82. Kazenska sodna statistika 1976, str. 123
83. Letni pregled gozdarstva 1976, str. 40
84. Letni pregled trgovine 1976, str. 84
85. Letni pregled kmetijstva 1976, str. 44
86. Vzgojnovarstveni zavodi v šolskem letu 1976/77 in socialni zavodi v letu 1976 s seznamom poročevalskih enot, str. 81
87. Popis učiteljev 1976, str. 81
88. Kulturno-umetniška in znanstveno-raziskovalna dejavnost 1976, str. 46
89. Naravno gibanje prebivalstva SR Slovenije 1975, str. 102
90. Anketa o zasebnih kmečkih gospodinjstvih 1976, str. 34
91. Osnovne šole na začetku šolskega leta 1977/78 po krajevnih skupnostih, str. 41
92. Družbeni proizvod in narodni dohodek v letu 1976, str. 78
93. Seznam šol s splošnimi podatki za začetek šolskega leta 1977/78, str. 113
94. Družbena prehrana 1977, str. 41
95. Osebnih dohodki po poklicih 1976, str. 65
96. Osnovne in srednje šole na koncu šolskega leta 1976/77 in začetku 1977/78, str. 75
97. Letni pregled gozdarstva 1977, str. 40
98. Telesna vzgoja, šport in rekreacija v letu 1976, str. 49
99. Kulturno-umetniška in prosvetna dejavnost 1976/76 in 1976/77, str. 51
100. Investicije 1976, str. 66
101. Sestava in dejavnost krajevnih skupnosti 1976-1977, str. 76
102. Osebnih dohodki delavcev v združenem delu 1977, str. 69
103. Letni pregled industrije 1977, str. 175
104. Letni pregled cen 1977, str. 60
105. Študenti 1977-1978 in diplomanti 1977, str. 77
106. Letni pregled kmetijstva 1977, str. 44
107. Letni pregled prometa 1977, str. 77
108. Industrijske organizacije 1965-1976 in proizvodi 1976, str. 212
109. Letni pregled gostinstva 1978, str. 56
110. Samoupravne interesne skupnosti 1977, str. 40
111. Popis zaposlenih delavcev 31. 12. 1976, str. 74
112. Popis zaposlenih delavcev 31. 12. 1976. Zaposleni delavci v združenem delu SR Slovenije in v tujini ter po občinah SR Slovenije, str. 43
113. Vzgojnovarstvene organizacije v šolskem letu 1977/78 s seznamom poročevalskih enot, str. 81
114. Letni pregled trgovine 1977, str. 85
115. Letni pregled odkupa 1977, str. 68
116. Volitve 1978, str. 79
117. Letni pregled obrti 1976, str. 36
118. Kazenska sodna statistika 1977, str. 90
119. Desezonirane časovne vrste SR Slovenije, str. 181
120. Kulturno-umetniška in znanstveno-raziskovalna dejavnost 1976-1977, str. 91
121. Družbeni proizvod in narodni dohodek v SR Sloveniji 1977, str. 78
122. Naravno gibanje prebivalstva SR Slovenije 1976, str. 90
123. Popis zaposlenih 31. 12. 1976, osebni dohodki delavcev v združenem delu po področjih dejavnosti v SRS, str. 70
124. Popis zaposlenih delavcev 31. 12. 1976, osebni dohodki delavcev v združenem delu po občinah v SR Sloveniji, str. 42
126. Letni pregled gostinstva 1974, str. 55
127. Letni pregled gostinstva 1975, str. 54
128. Rezultati popisa namestitvenih zmogljivosti v SR Sloveniji 31. avgusta 1977, str. 50
129. Letni pregled turizma 1973-1976, str. 325
130. Seznam šol s splošnimi podatki ob začetku šolskega leta 1978/79, str. 115
131. Popis zaposlenih delavcev 31. 12. 1976. Zaposleni delavci v združenem delu v SR Sloveniji po skupinah poklicev in področjih dejavnosti, str. 80
132. Prihodki in odhodki organizacij združenega dela negospodarskih dejavnosti 1976-1977, str. 51
133. Letni pregled gradbeništva 1976, str. 74
134. Letni pregled gradbeništva 1976, str. 79
135. Telesna vzgoja, šport in športna rekreacija 1977
136. Kulturno-umetniška in prosvetna dejavnost 1977/78, str. 32
137. Popis zaposlenih delavcev 31. 12. 1976. Osebnih dohodki delavcev v združenem delu po skupinah poklicev in področjih dejavnosti v SR Sloveniji, str. 67
138. Letni pregled gozdarstva 1978, str. 38
139. Letni pregled gostinstva 1977, str. 62
140. Osebnih dohodki po poklicih v letu 1977, str. 77
141. Anketa o zasebnih kmečkih gospodinjstvih 1977, str. 32
142. Komunalne dejavnosti 1974, str. 32
143. Letni pregled cen 1978, str. 62
144. Osebnih dohodki delavcev v združenem delu 1978, str. 66
145. Letni pregled gradbeništva 1977, str. 103
146. Letni pregled komunalne dejavnosti 1975, str. 29
147. Investicije 1977, str. 75
148. Izkoriščenost zmogljivosti v industriji 1976, str. 43
149. Letni pregled komunalne dejavnosti 1976, str. 31
150. Letni pregled industrije 1978, str. 165
151. Zmogljivosti in uporaba opreme za avtomatsko obdelavo podatkov v letu 1976, str. 49
152. Osnovne in srednje šole konec šolskega leta 1977/78 in ob začetku šolskega leta 1978/79, str. 79
153. Letni pregled kmetijstva 1978, str. 45
154. Anketa o številu živine 15. 1. 1976, str. 64
155. Študenti 1978/79 in diplomanti 1978, str. 102
156. Osnovne šole po krajevnih skupnostih ob začetku šolskega leta 1978/79, str. 41
157. Delavci v združenem delu in samostojnem osebnem delu, pripravniki ter fluktuacija delavcev 1976-1978, str. 32
158. Letni pregled trgovine 1978, str. 84
159. Letni pregled odkupa 1978, str. 64
160. Organizacije in skupnosti v gospodarstvu in negospodarstvu SR Slovenije, stanje 30. 6. 1979, str. 879
161. Vzgojnovarstvene organizacije 1978/79 in socialni zavodi 1978 s seznamom poročevalskih enot, str. 76
162. Družbena prehrana 1979, str. 38
163. Letni pregled prometa 1978, str. 38
164. Sestava organov in dejavnost skupščin občin 1978, str. 36
165. Kazenska sodna statistika 1978, str. 96
166. Samoupravne interesne skupnosti 1978, str. 48
167. Družbeni proizvod in narodni dohodek v SR Sloveniji 1978, str. 89
168. Letni pregled komunalne dejavnosti 1978, str. 36
169. Sestava krajevnih skupnosti 1978, str. 62
170. Raziskovalne organizacije 1978, str. 50
171. Letni pregled gradbeništva 1978, str. 104
172. Prihodki in odhodki organizacij združenega dela negospodarskih dejavnosti 1978, str. 36
173. Prodaja po republikah in poraba reprodukcijskega materiala v SR Sloveniji 1976, str. 48
174. Letni pregled gostinstva 1973, str. 42
175. Naravno gibanje prebivalstva SR Slovenije 1977, str. 110
176. Anketa o zasebnih kmečkih gospodinjstvih 1978, str. 38
177. Popis zaposlenih delavcev 31. 12. 1976. Zaposleni delavci v združenem delu po panogah dejavnosti v SR Sloveniji in v tujini, str. 154
178. Letni pregled turizma 1977, str. 112
179. Osebnih dohodki za določena poklice 1978, str. 62
180. Kulturno-umetniška in prosvetna dejavnost 1978/79, str. 39
181. Letni pregled gostinstva 1978, str. 64
182. Letni pregled turizma 1978, str. 118
183. Letni pregled komunalne dejavnosti 1978, str. 38
184. Letni pregled obrti 1977, str. 43
185. Anketa o številu živine 15. 1. 1977, str. 65
186. Letni pregled obrti 1978, str. 60
187. Anketa o številu živine 15. 1. 1978, str. 67
188. Seznam šol s splošnimi podatki ob začetku šolskega leta 1979/80, str. 124
189. Delavci v združenem delu in samostojnem osebnem delu, pripravniki ter fluktuacija delavcev 1979, str. 45
190. Telesna vzgoja, šport in športna rekreacija v letu 1978, str. 52
191. Letni pregled zunanje trgovine 1976, str. 370
192. Popis zaposlenih delavcev 31. 12. 1976; Delavci in osebni dohodki v združenem delu po medobčinskih skupnostih (regijah) v SR Sloveniji, str. 85
193. Investicije 1978, str. 94
194. Osebnih dohodki delavcev v združenem delu 1979, str. 73
195. Selitveno gibanje prebivalstva SR Slovenije, str. 194
196. Letni pregled gozdarstva 1979, str. 38
197. Kultura, umetnost, informacije 1978, str. 61
198. Letni pregled cen 1979, str. 59
199. Letni pregled industrije 1979, str. 163
200. Industrijske organizacije in industrijski proizvodi 1977, str. 184
201. Industrijske organizacije po občinah 1977, str. 64
202. Industrijske organizacije in industrijski proizvodi 1978, str. 225
203. Industrijske organizacije po občinah 1978, str. 73
204. Osnovne in srednje šole konec šolskega leta 1978/79 in ob začetku šolskega leta 1979/80, str. 75
205. Osnovne šole po KS ob začetku šolskega leta 1978/80, str. 65
206. Letni pregled obrti 1979, str. 34
207. Letni pregled kmetijstva 1979, str. 88
208. Kazenska sodna statistika 1979, str. 101
209. Letni pregled zunanje trgovine 1977, str. 402
210. Študenti 1979/80 in diplomanti 1979, str. 126
211. Popis zaposlenih delavcev 31. 12. 1976 osebni dohodki delavcev v združenem delu v SR Sloveniji po panogah dejavnosti, str. 104

Odgovarja direktor
Tomaž Banovec

Urednik
Branko Mlinar

Vsebinska urednica
Milica Bizjak

Lektorica
Jasna Karanjac

Tehnični urednik
Anton Rojc

Izdal in tiskal
Zavod SR Slovenije za statistiko
Ljubljana, Vožarski pot 12
1981

Tiskano v 200 izvodih.

Uporaba in objava podatkov, v celoti ali deloma, dovoljena le z navedbo vira

ID st 250/1981