



# STATISTIČNE INFORMACIJE RAPID REPORTS

15. MAREC 2007  
15 MARCH 2007

št./No 18

## 7 TRG DELA LABOUR MARKET

št./No 7

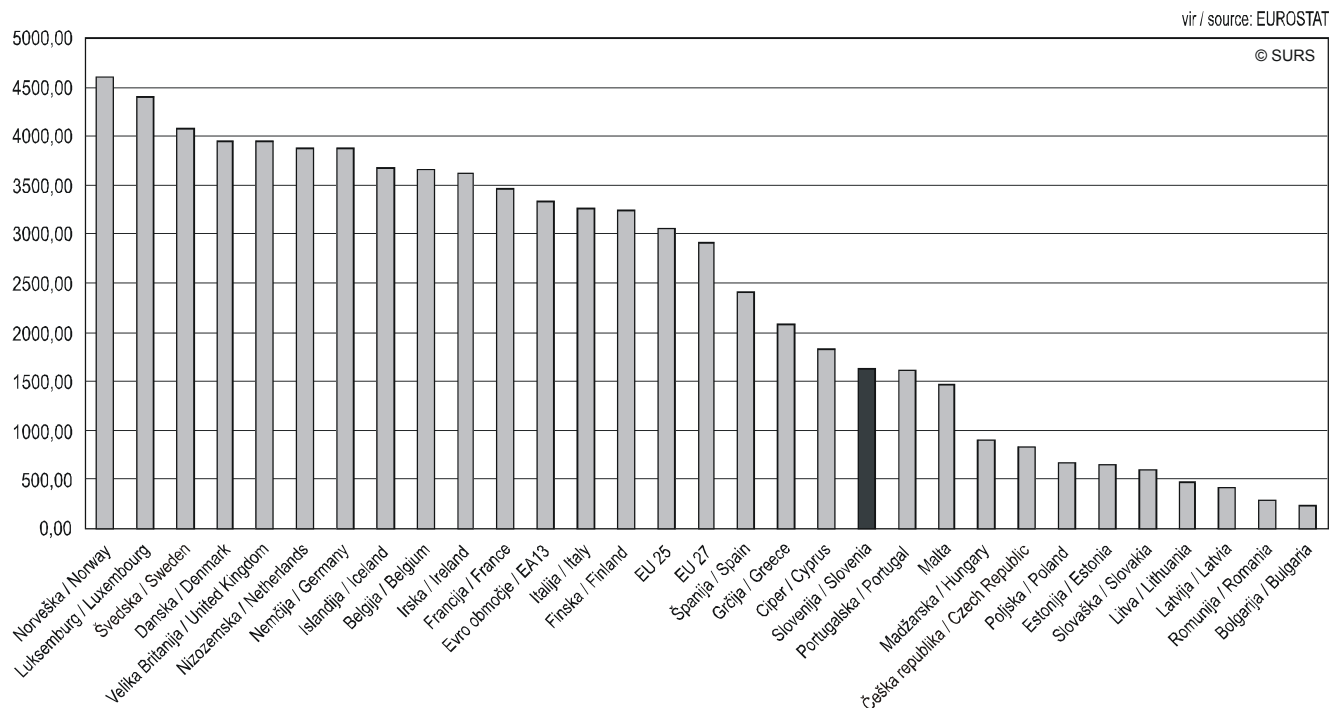
### STROŠKI DELA, SLOVENIJA, 2004

LABOUR COSTS, SLOVENIA, 2004

- ▶ Povprečni mesečni stroški dela na zaposleno osebo so v Sloveniji za leto 2004 znašali 386 077 SIT (1 616 EUR)<sup>1)</sup>.
- ▶ Povprečni mesečni stroški dela so bili leta 2004 najvišji v dejavnosti finančno posredništvo, in sicer so znašali 588 757 SIT (2 465 EUR).
- ▶ Povprečni mesečni stroški dela za dejansko opravljeno uro so v letu 2004 znašali 2 654 SIT (11,11 EUR).
- ▶ Od leta 2000 do leta 2004 so se povprečni mesečni stroški dela zvišali za 37,8 %.
- ▶ V letu 2004 so stroški dela v Sloveniji dosegli 53,4 % stroškov dela v EU 25<sup>2)</sup> (25 držav članic Evropske unije).
- ▶ In 2004 average monthly labour costs per person in paid employment in Slovenia amounted to SIT 386,077 (EUR 1,616)<sup>1)</sup>.
- ▶ Average monthly labour costs were in 2004 the highest in financial intermediation, where they amounted to SIT 588,757 (EUR 2,465).
- ▶ In 2004 average monthly labour costs per hour actually worked amounted to SIT 2,654 (EUR 11.11).
- ▶ Between 2000 and 2004 average monthly labour costs increased by 37.8%.
- ▶ In 2004 average labour costs in Slovenia reached 53.4% of labour costs in EU 25<sup>2)</sup> (25 member states of the European Union).

**Slika 1: Povprečni mesečni stroški dela v EU, Islandiji in Norveški, 2004 (v EUR)**

Chart 1: Average monthly labour costs in the EU, Iceland and Norway, 2004 (in EUR)



1) Za informativni preračun v tolarje smo uporabili tekoče menjalno razmerje za leto 2004 1 EUR = 238,8615 SIT. Informative conversion into EUR was made by the exchange rate for 2004 of 1 EUR = 238.8615 SIT.

2) Za leto 2004 v agregatih ni upoštevana Avstrija, ker podatki še niso bili poslani. Aggregates for 2004 do not include Austria because its data were not transmitted.

**STROŠKI DELA ZA LETO 2004****I. Povprečni mesečni stroški dela**

Povprečni mesečni stroški dela<sup>3)</sup> za leto 2004 so v Sloveniji znašali 386 077 SIT (1 616 EUR)<sup>4)</sup>. Daleč najvišje so imeli v dejavnosti finančno posredništvo, in sicer 588 757 SIT (2 465 EUR), to je za 52,5 % več od slovenskega povprečja. Sledili sta dejavnosti oskrba z električno energijo, plinom in vodo (484 742 SIT oz. 2 029 EUR, to je za 25,6 % več od slovenskega povprečja) in rudarstvo (478 883 SIT oz. 2 005 EUR, to je za 24,0 % več od slovenskega povprečja). V dejavnosti finančno posredništvo so bili v povprečju najvišji osnovna bruto plača z dodatki (312 903 SIT oz. 1 310 EUR), izplačilo za osebno delovno uspešnost in izplačilo za uspešnost poslovanja. Tej dejavnosti je po višini povprečne bruto osnovne plače sledila dejavnost izobraževanje (286 624 SIT oz. 1 200 EUR), izplačila za osebno delovno uspešnost in za uspešnost poslovanja pa so bila v tej dejavnosti v povprečju nižja, kar je vplivalo na nižje končne stroške dela.

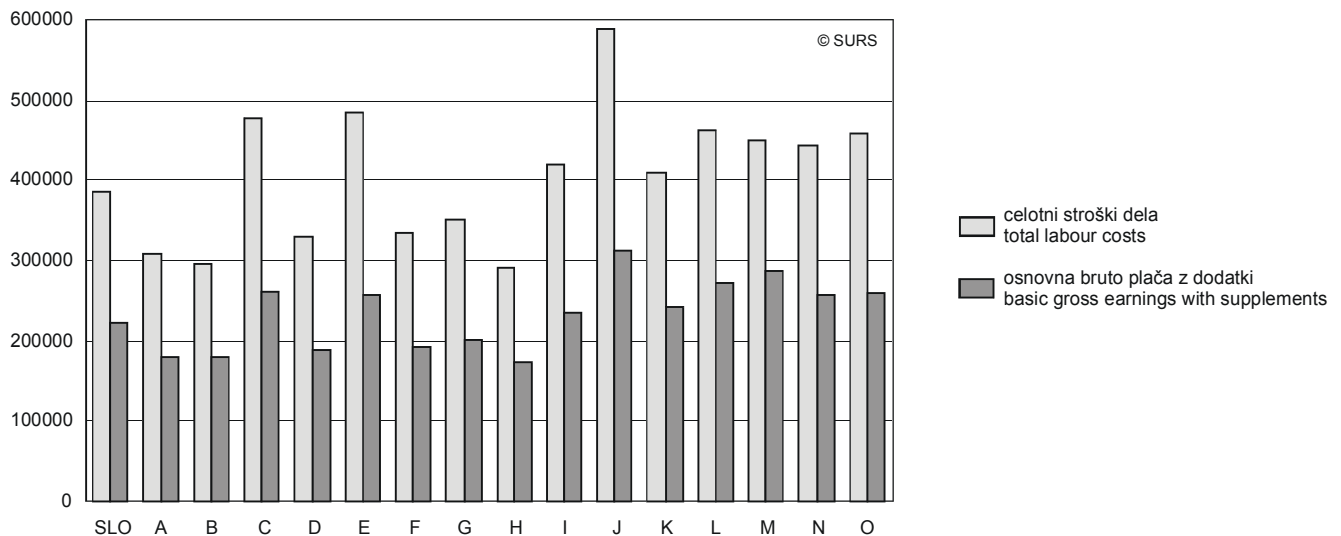
Najnižje povprečne mesečne stroške dela so imeli v dejavnostih gostinstvo (291 018 SIT oz. 1 218 EUR, to je 75,4 % slovenskega povprečja) in ribištvo (296 579 SIT oz. 1 242 EUR, to je 76,8 % slovenskega povprečja).

**LABOUR COSTS 2004****I. Average monthly labour costs**

In Slovenia average monthly labour costs<sup>3)</sup> for 2004 amounted to SIT 386,077 (EUR 1,616 EUR)<sup>4)</sup>. By far the highest labour costs were registered in financial intermediation (SIT 588,757 or EUR 2,465), which was 52.5% above the national average. This activity is followed by electricity, gas and water supply (SIT 484,742 SIT or EUR 2,029), with labour costs 25.6% above the national average, and mining and quarrying (SIT 478,883 or EUR 2,005), 24.0% above the national average. Basic gross earnings with supplements (SIT 312,903 or EUR 1,310), individual performance bonuses and bonuses linked to collective performance were also the highest in financial intermediation. As regards average basic gross earnings with supplements, financial intermediation is followed by education (SIT 286,624 or EUR 1,200); however, in this activity individual performance bonuses and bonuses linked to collective performance are on average lower, which has impact on lower total labour costs.

The lowest average monthly labour costs were registered in hotels and restaurants (SIT 291,018 or EUR 1,218), which was 75.4% of the national average, and fishing (SIT 296,579 or EUR 1,242) with 76.8% of the national average.

**Slika 2: Povprečni mesečni stroški dela in povprečne mesečne osnovne bruto plače z dodatki po področjih dejavnosti, Slovenija 2004 (v SIT)**  
Chart 2: Average monthly labour costs and average monthly basic gross earnings with supplements by sections of activities, Slovenia, 2004 (in SIT)



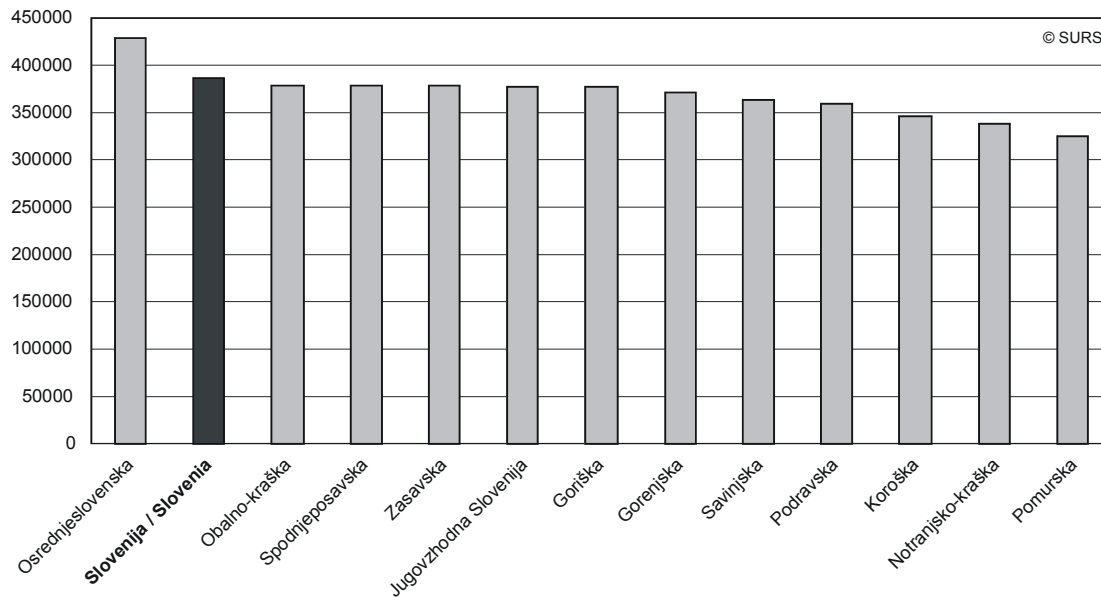
Primerjava stroškov dela po statističnih regijah pokaže, da so bili povprečni stroški dela višji od slovenskega povprečja samo v osrednjeslovenski regiji, in sicer za 11,3 %. V vseh ostalih regijah so bili povprečni stroški dela nižji od slovenskega povprečja; najnižji so bili v pomurski regiji (za 15,7 % nižji od slovenskega povprečja).

Comparing labour costs by statistical regions, only the Osrednjeslovenska region has higher average labour costs than the national average (by 11.3%). In all other regions labour costs are below the national average; the lowest in the Pomurska region – 15.7% below the national average.

3) Podrobnejše definicije glej v metodoloških pojasnilih.  
For more detailed definitions see methodological explanations.

4) Za informativni preračun tolarjev v evre smo uporabili tekoče menjalno razmerje za leto 2004 1 EUR = 238,8615 SIT.  
Informative conversion into EUR was made by the exchange rate for 2004 of 1 EUR = 238.8615 SIT.

**Slika 3: Povprečni mesečni stroški dela po statističnih regijah, Slovenija, 2004 (v SIT)**  
Chart 3: Average monthly labour costs by statistical regions, Slovenia, 2004 (in SIT)

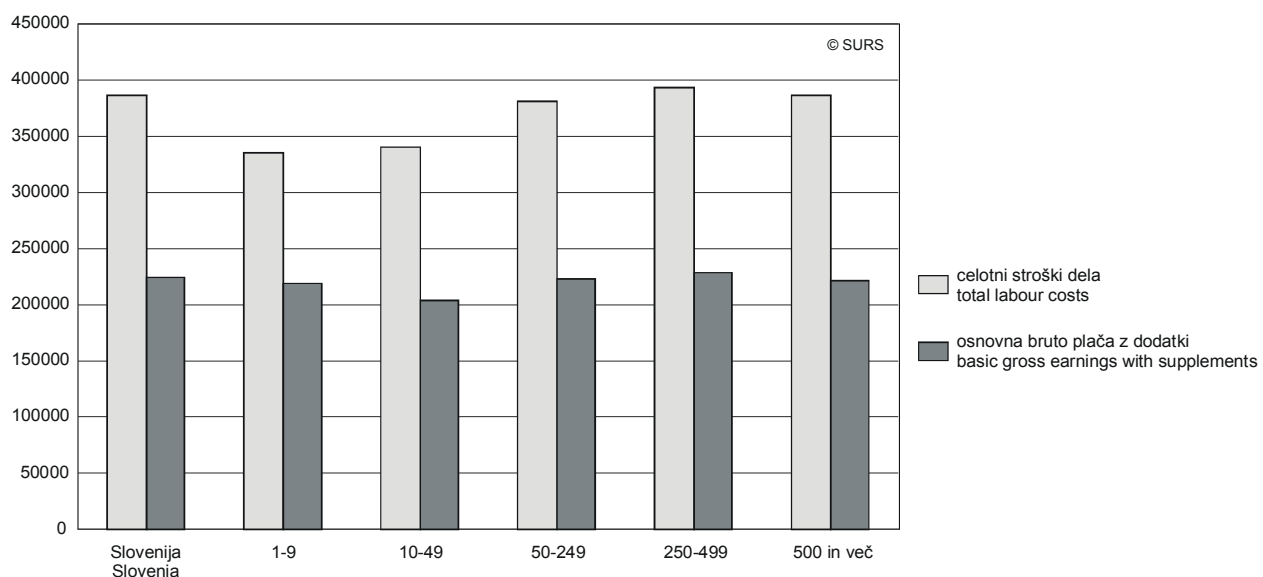


Povprečni mesečni stroški dela v javnem sektorju<sup>5)</sup> (444 700 SIT oz. 1 862 EUR) so bili za 25,7 % višji od povprečnih mesečnih stroškov dela v zasebnem sektorju (353 906 SIT oz. 1 482 EUR). V zasebnem sektorju so imeli v povprečju višja izplačila za osebno delovno uspešnost in uspešnost poslovanja, v javnem sektorju pa so imeli poleg višje povprečne osnovne bruto plače z dodatki višja tudi nadomestila plač, plačila za dodatno prostovoljno pokojninsko zavarovanje in višje davke na izplačane plače.

Average monthly labour costs in the public sector<sup>5)</sup> (SIT 444,700 or EUR 1,862) were 25.7% higher than average monthly labour costs in the private sector (SIT 353,906 or EUR 1,482). Individual performance bonuses and bonuses linked to collective performance were higher in the private sector, while in addition to higher average basic gross earnings with supplements the public sector also had higher compensation of earnings, payments for voluntary supplementary pension insurance and wage taxes.

**Slika 4: Povprečni mesečni stroški dela in povprečne mesečne osnovne bruto plače z dodatki po velikostnih razredih pravnih oseb glede na število zaposlenih, Slovenija, 2004 (v SIT)**

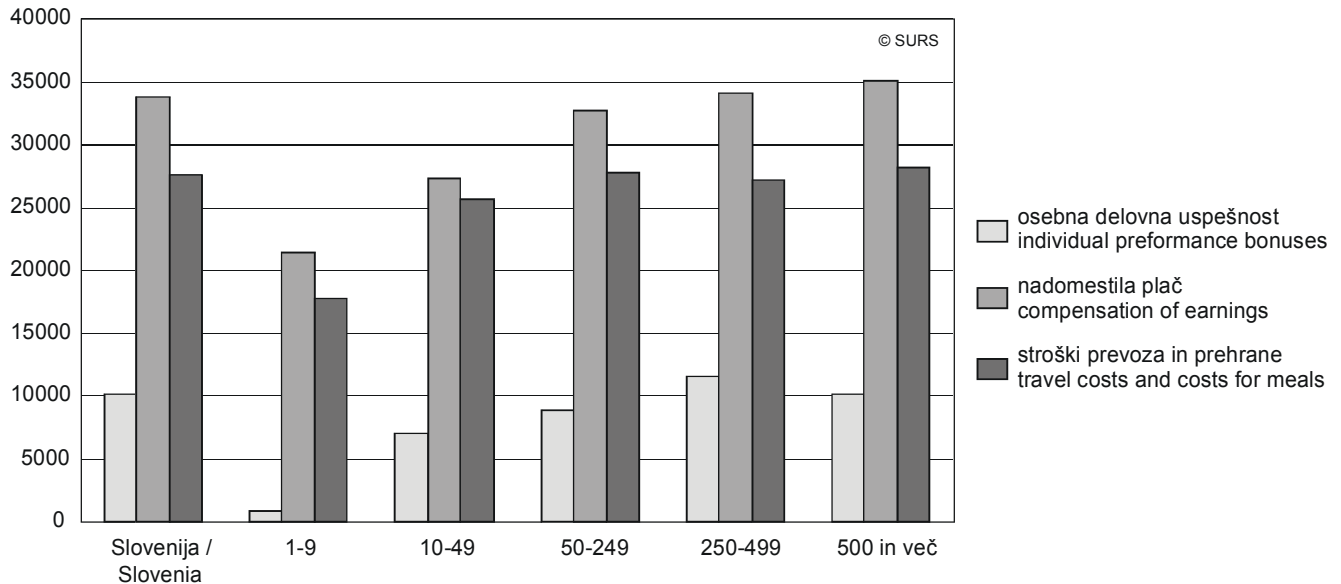
Chart 4: Average monthly labour costs and average monthly basic gross earnings with supplements by size classes on the basis of number of employees, Slovenia, 2004 (in SIT)



5) Javni in zasebni sektor sta določena na podlagi Standardne klasifikacije institucionalnih sektorjev.  
Public and private sector are set by Standard Classification of Institutional Sectors

**Slika 5: Izplačila za osebno delovno uspešnost, izplačila nadomestil plač ter stroškov prevoza in prehrane po velikostnih razredih pravnih oseb glede na število zaposlenih, Slovenija, 2004<sup>6)</sup> (v SIT)**

Chart 5: Individual performance bonuses, compensation of earnings and travel costs from/to work and costs for meals by size classes, Slovenia, 2004<sup>6)</sup> (in SIT)



6) Nekateri podatki so lahko slabše kakovosti. Podrobnejšo razlago glej v metodoloških pojasnilih.  
Some data can be of lower quality. More detailed explanations are available in methodological explanations.

Z vidika velikostnih razredov pravnih oseb glede na število pri njih zaposlenih oseb so povprečni stroški dela nižji v manjših pravnih osebah in obratno. Tako so leta 2004 imele najvišje stroške dela pravne osebe, ki so imele od 250 do 499 zaposlenih oseb, in sicer 392 690 SIT (1 644 EUR), najnižje pa tiste, ki so imele od 1 do 9 zaposlenih oseb, in sicer 334 756 SIT (1 401 EUR). Večje pravne osebe imajo v primerjavi z manjšimi pravnimi osebami višji večji del stroškov dela, še posebej izplačila za osebno delovno uspešnost, nadomestila plač in stroškov prevoza in prehrane.

As regards the size class determined by the number of persons in paid employment at legal persons, average labour costs are lower in small legal persons. In 2004 the highest labour costs were registered at legal persons with 250 to 499 persons in paid employment (SIT 392,690 or EUR 1,644) and the lowest at legal persons with 1 to 9 persons in paid employment (SIT 334,756 or EUR 1,401). In larger legal persons most of the labour costs are higher than in smaller legal persons; this is especially true for individual performance bonuses, compensation of earnings and travel costs from/to work and costs for meals.

## II. Stroški dela za dejansko opravljeno uro

Z raziskovanjem Anketa o stroških dela se zbirajo tudi podatki o plačanih in dejansko opravljenih urah. Tako je mogoča neposredna primerjava med številom ur, ki jih delodajalec plača, in številom ur, ki jih je delodajalec plačal, čeprav jih zaposlene osebe niso opravile (dopust, prazniki, bolniške odsotnosti). V Sloveniji je bilo leta 2004 plačanih v povprečju 173 ur na mesec, dejansko opravljenih pa je bilo 145 ur. Povprečni mesečni stroški dela za dejansko opravljeno uro so znašali 2 654 SIT (11,11 EUR). Razmerje med plačanimi in dejansko opravljenimi urami je bilo 83,8 %, kar pomeni, da je bilo med plačanimi urami 16,2 % ur, ki niso bile dejansko opravljene.

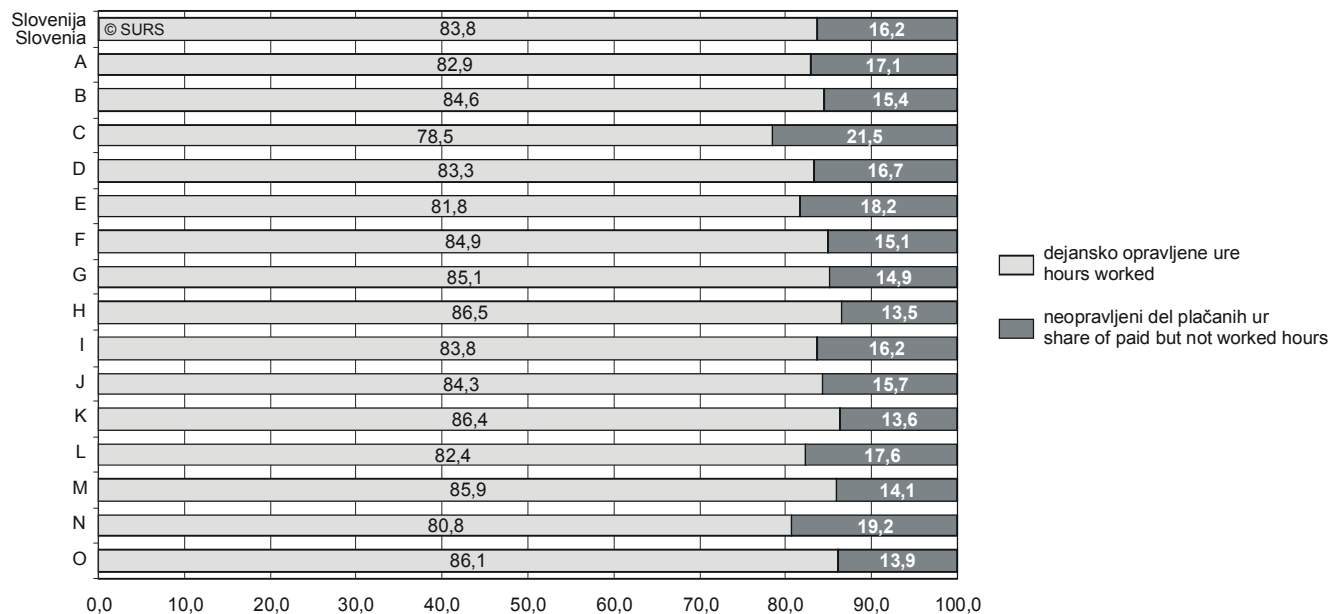
Število dejansko opravljenih ur je bilo največje v dejavnosti gradbeništvo (152 ur); v tej dejavnosti je bilo največje tudi število plačanih ur (179 ur). Najmanj dejansko opravljenih ur je bilo v dejavnosti rudarstvo (135 ur), najmanj plačanih ur pa v dejavnostih poslovanje z nepremičninami in ribištvo (169 ur).

## II. Labour costs per hour worked

The Labour Costs Survey is also used to collect data on hours paid and hours worked. In this way we get a direct comparison of how many hours are paid by the employer and how many hours the employees actually work. In 2004 on average 173 hours were paid per month in Slovenia, while actually only 145 were worked. Average monthly labour costs per hour worked amounted to SIT 2,654 (EUR 11.11). The ratio between hours paid and hours worked was 83.8%, which means that 16.2% of hours paid were not actually worked.

The greatest number of hours worked was registered in construction (152), where the greatest number of hours paid was also registered (179). The fewest hours worked were registered in mining and quarrying (135), while the fewest hours paid were registered in real estate, renting and business services and in fishing (169).

**Slika 6: Razmerje med povprečnim številom dejansko opravljenih in številom neopravljenih ur v številu plačanih ur na mesec, Slovenija, 2004 (v %)**  
Chart 6: Ratio between average hours worked and hours not worked in paid hours, Slovenia, 2004 (in %)



Razmerje med številom dejansko opravljenih in številom plačanih ur, izraženo v odstotkih, je bilo največje v dejavnosti rudarstvo, in sicer 78,5 %, kar pomeni, da je bilo v tej dejavnosti 21,5 % plačanih ur, ki niso bile opravljene. Omenjeno razmerje je bilo najmanjše v dejavnosti gostinstvo (86,5 %).

The highest ratio between hours worked and hours paid was registered in mining and quarrying (78.5%), which means that in this activity 21.5% hours paid were not actually worked. The lowest ratio was registered in hotels and restaurants (86.5%).

### III. Struktura stroškov dela

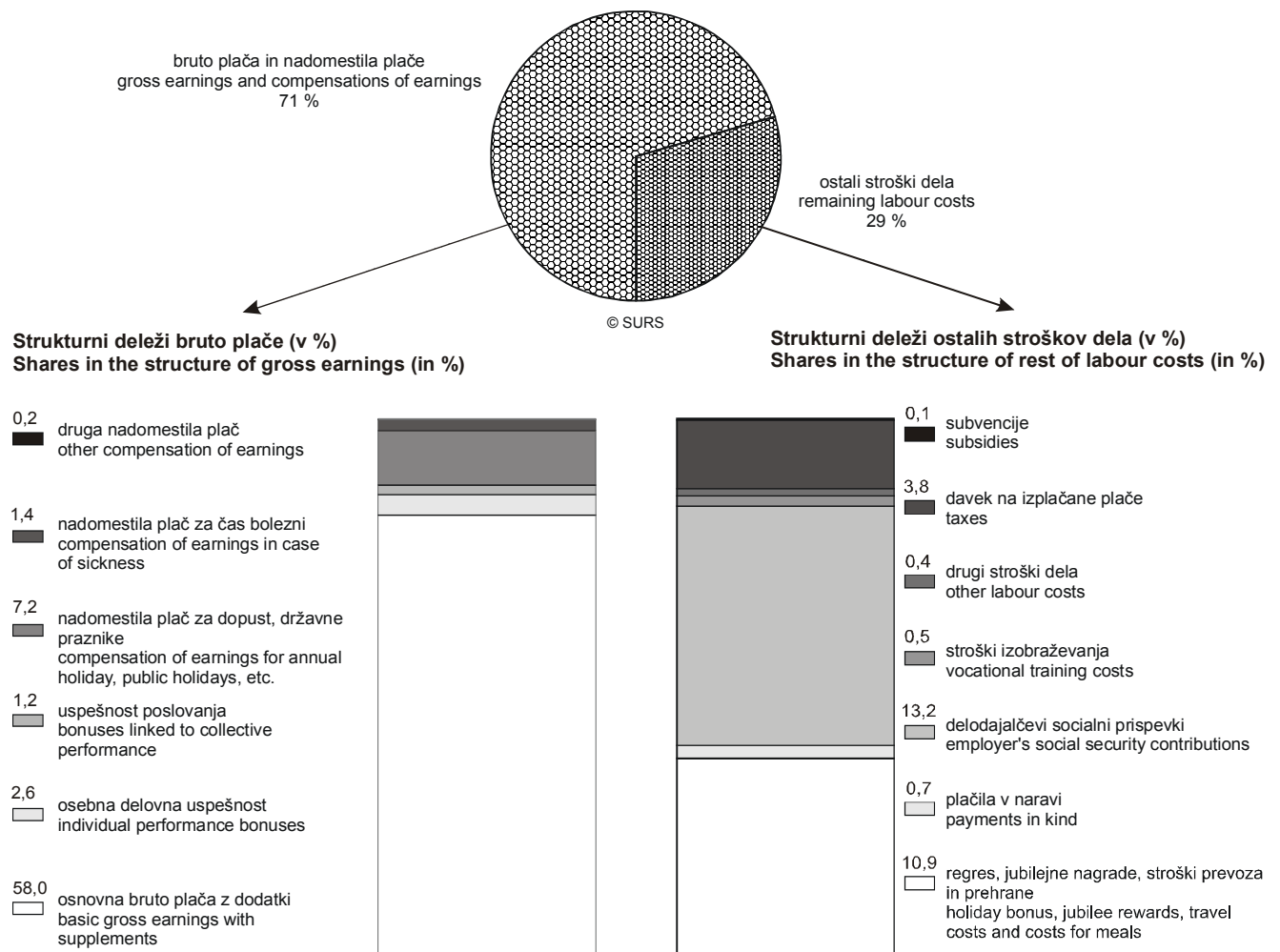
Največji delež med vsemi stroški dela je v Sloveniji v letu 2004 – pričakovano – obsegala plača. Delež samo osnovne bruto plače z dodatki je obsegal 58,0 %; če pa upoštevamo izplačila za osebno delovno uspešnost, uspešnost poslovanja in vsa nadomestila plač, pa ta delež naraste na 70,6 %.

### III. Structure of labour costs

In 2004 earnings represented by far the greatest share of total labour costs in Slovenia. Just average basic gross earnings with supplements represented 58.0% of total labour costs, but if we take into account individual performance bonuses, bonuses linked to collective performance and compensation of earnings the share grows to 70.6%.

**Slika 7: Delež bruto plače v celotnih stroških dela, Slovenija, 2004**

Chart 7: Share of gross earnings in total labour costs, Slovenia, 2004



Bistveno nižji od plač in nadomestil plač so bili zakonsko določeni prispevki za socialno varnost; delež teh je znašal 11,4 %. Precejšnji delež stroškov dela pa v Sloveniji obsegajo tudi stroški prevoza in prehrane, in sicer so v opazovanem letu dosegli 7,2 %. Sledili so stroški davka na izplačane plače (3,8 %) in stroški regresa (3,6 %). Ostale sestavine stroškov dela niso presegle 1 % stroškov dela; med temi je bil izjema le delež plačil za prostovoljno dodatno pokojninsko zavarovanje; ta je v letu 2004 obsegal 1,1 % vseh stroškov dela.

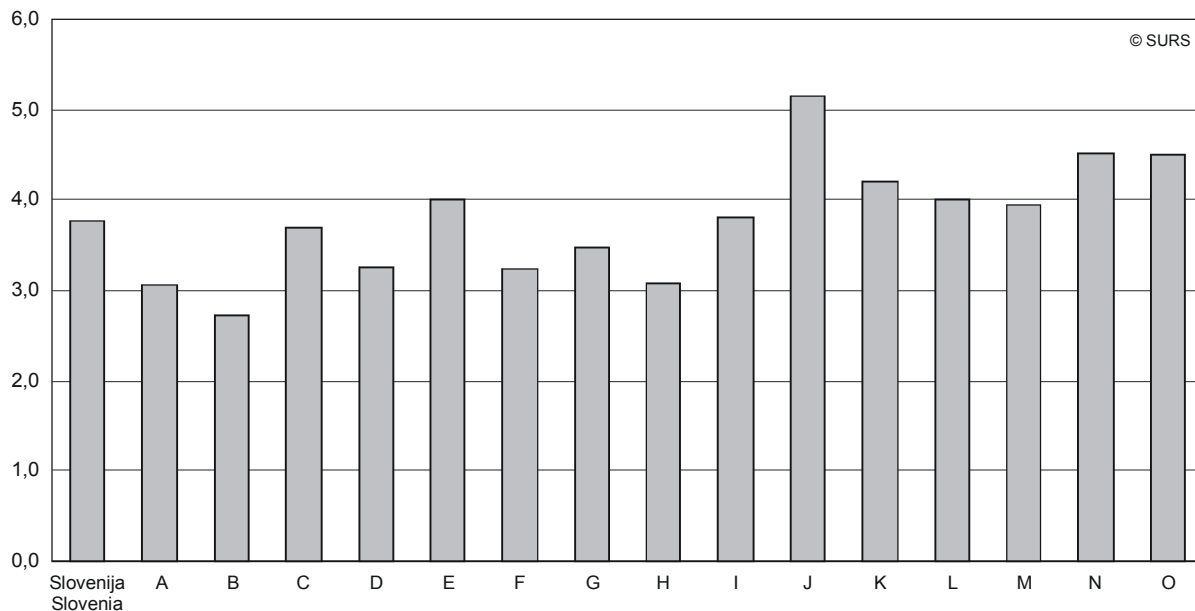
Pri strukturnih deležih stroškov dela po dejavnostih ni opaziti nobenih večjih razlik med dejavnostmi. Delež bruto plače z nadomestili plače je bil največji v dejavnosti izobraževanje, in sicer je obsegal 73,9 %, najmanjši pa v dejavnosti oskrba z električno energijo, plinom in vodo, obsegal je 68,0 %. Struktura deležev stroškov dela med dejavnostmi je bila približno enaka. Do razlik v deležih med dejavnostmi prihaja predvsem zaradi različnega števila zaposlenih oseb, ki so prejele različna izplačila, in tudi zaradi značilnosti posameznih izplačil. Tako je na primer delež davkov na izplačane plače odvisen od višine izplačanih bruto plač. Ker so te najvišje v dejavnosti finančno posredništvo, je bil v tej dejavnosti največji tudi delež davkov na izplačane plače (5,2 %). Obratno velja za dejavnost ribištvo: ker so bruto plače v tej dejavnosti najnižje, je bil tudi delež davkov na izplačane plače tu najnižji (2,7 %). Prav tako se zelo razlikujejo tudi deleži izplačil osebne delovne uspešnosti in uspešnosti poslovanja, kajti obe vrsti izplačil sta odvisni od poslovanja pravne osebe, to pa je, med drugim, odvisno od dejavnosti, s katero se pravna oseba ukvarja.

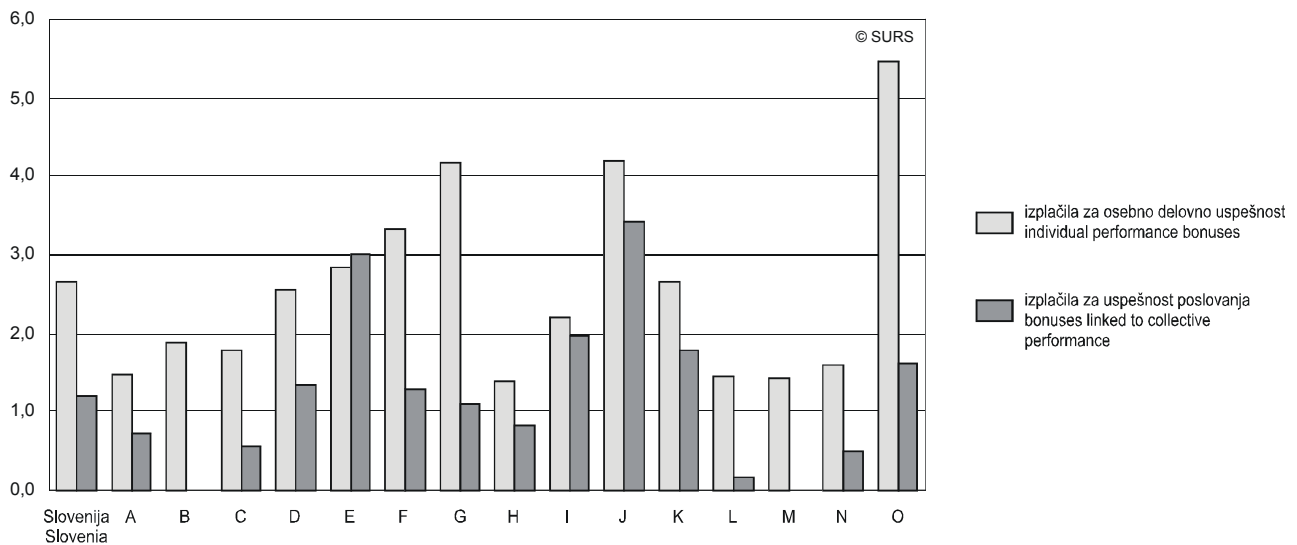
In terms of the share in labour costs, earnings and compensation of earnings are followed by statutory social security contributions with 11.4%, while a large share of labour costs in Slovenia was represented by travel costs from/to work and costs for meals (7.2%). These are followed by the wage tax (3.8%) and holiday bonuses (3.6%). Other components of labour costs do not exceed 1%, except voluntary supplementary pension insurance, which in 2004 represented a 1.1% share in total labour costs.

In the structure of labour costs by activity no major deviations can be observed. The highest share of earnings and compensation of earnings in labour costs was observed in education (73.9%) and the lowest in electricity, gas and water supply (68.0%). As regards the comparison among activities, the structure of labour costs is more or less the same. The differences in shares among activities occur mainly due to different number of persons in paid employment who received different payments and due to the characteristics of individual payments. For example, the amount of wage taxes depends on the amount of gross earnings. Because earnings are the highest in financial intermediation, in this activity the share of wage taxes is also this highest at 5.2%. The situation is exactly the opposite in fishing where gross earnings are the lowest, so the share of wage taxes is also the lowest (2.7%). The difference is also large in the shares of individual performance bonuses and bonuses linked to collective performance, which depend on the operation of the legal person, which, among other things, depends on the activity of the legal person.

**Slika 8: Delež davka na izplačane plače po področjih dejavnosti, Slovenija, 2004 (v %)**

Chart 8: Share of taxes by sector of activities, Slovenia 2004 (in %)

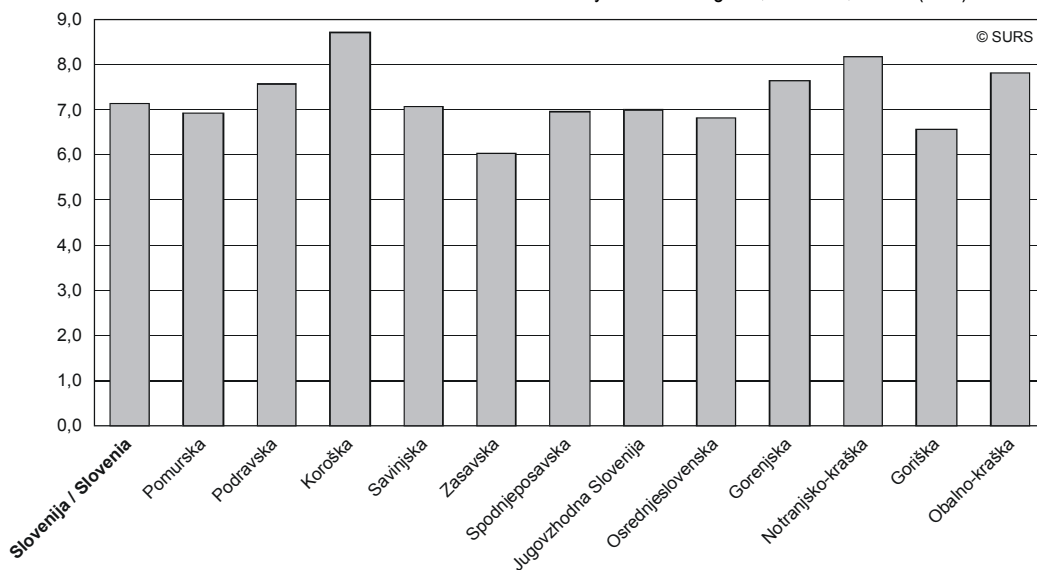


**Slika 9: Deleži izplačil za osebno delovno uspešnost in uspešnost poslovanja po področjih dejavnosti, Slovenija, 2004<sup>7)</sup> (v %)**Chart 9: Shares of individual performance bonuses and bonuses linked to collective performance by sector of activities, Slovenia, 2004<sup>7)</sup> (in %)

7) Nekateri podatki so lahko slabše kakovosti. Podrobnejšo razlago glej v metodoloških pojasnilih.  
Some data can be of lower quality. More detailed explanations are available in methodological explanations.

Čeprav je razlika v višini povprečnih bruto plač in posledično tudi stroškov dela med statističnimi regijami več kot očitna, pa pri porazdelitvi stroškov dela ni tolikšnih razlik. Enaki razlogi za razlike v deležih stroškov dela kot pri porazdelitvi po dejavnostih so tudi pri porazdelitvi po statističnih regijah. Nekoliko večje razlike so med drugim tudi pri stroških za prehrano in prevoz; tu so vzrok za razlike predvsem stroški prevoza, ker so ti odvisni od razdalje med krajem prebivališča in krajem dela.

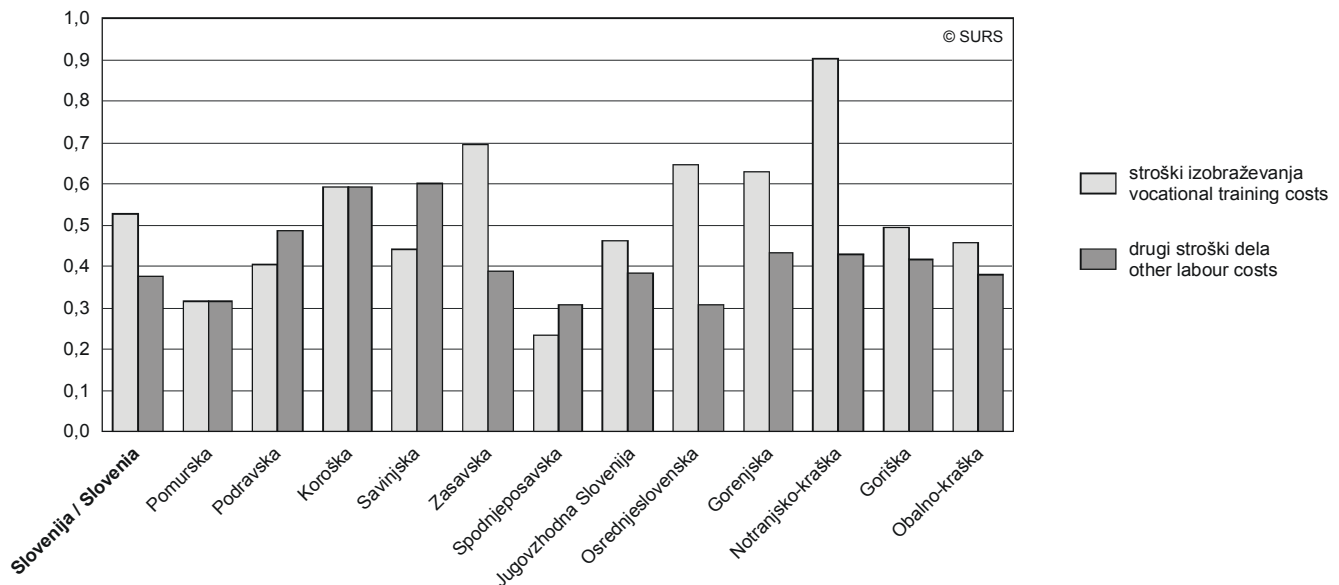
Even though the difference in the amount of gross earnings and as a result labour costs among statistical regions is more than obvious, there are no such differences in the distribution of labour costs. As in the distribution by activities, in the distribution by statistical regions the reasons for the differences in the shares of labour costs are the same. Slightly larger differences can be observed in travel costs from/to work and costs for meals where the reason for the differences lies in travel costs, which depend on the distance between the place of residence and the place of work.

**Slika 10: Deleži stroškov prevoza in prehrane po statističnih regijah, Slovenija, 2004<sup>8)</sup> (v %)**Chart 10: Shares of travel costs from/to work and costs for meals by statistical regions, Slovenia, 2004<sup>8)</sup> (in %)

8) Nekateri podatki so lahko slabše kakovosti. Podrobnejšo razlago glej v metodoloških pojasnilih.  
Some data can be of lower quality. More detailed explanations are available in methodological explanations.



**Slika 11: Deleži stroškov izobraževanja in drugih stroškov dela, Slovenija, 2004<sup>9)</sup> (v %)**  
Chart 11: Shares of vocational training costs and other labour costs, Slovenia, 2004<sup>9)</sup> (in %)



9) Nekateri podatki so lahko slabše kakovosti. Podrobnejšo razlago glej v metodoloških pojasnilih.  
Some data can be of lower quality. More detailed explanations are available in methodological explanations.

#### IV. Primerjava z letom 2000

Zadnje redno raziskovanje (Anketa o stroških dela) pred raziskovanjem leta 2004, s katerim smo zbirali podatke o stroških dela, smo opravili leto 2000. Raziskovanje za leto 2004 se razlikuje od prejšnjega po dveh metodoloških spremembah, ki vplivata na primerjavo podatkov. Prva in največja metodološka sprememba je bilo zajetje: leta 2000 smo zajeli samo tiste pravne osebe, ki so imele 10 ali več zaposlenih oseb, leta 2004 pa vse pravne osebe, ne glede na število zaposlenih oseb. Druga sprememba pa je bila izločitev nadomestil plač za čas bolezni iz delodajalčevih socialnih prispevkov in njihova priključitev k bruto plači in nadomestilom plače.

Primerjava višine celotnih povprečnih stroškov dela pokaže, da so se ti od leta 2000 do leta 2004 zvišali za 37,8 %, povprečne bruto plače in nadomestila plač za 35,1 %. Po izsledkih mesečnega raziskovanja o plačah pa so se bruto plače v tem obdobju v povprečju zvišale za 39,6 %. Razlika med podatki iz raziskovanja o stroških dela in podatki iz mesečnega raziskovanja o plačah je posledica omenjene metodološke spremembe v zajetju pri Anketi o stroških dela.

Struktura stroškov dela se od leta 2000 do leta 2004 skoraj ni spremenila. V obeh letih je največji delež stroškov dela zavzemala osnovna bruto plača z dodatki, in sicer leta 2000 57,9 %, leta 2004 pa 58,0 %. Tudi pri ostalih sestavinah stroškov dela na ravni Slovenije ni bilo večjih razlik v strukturnih deležih.

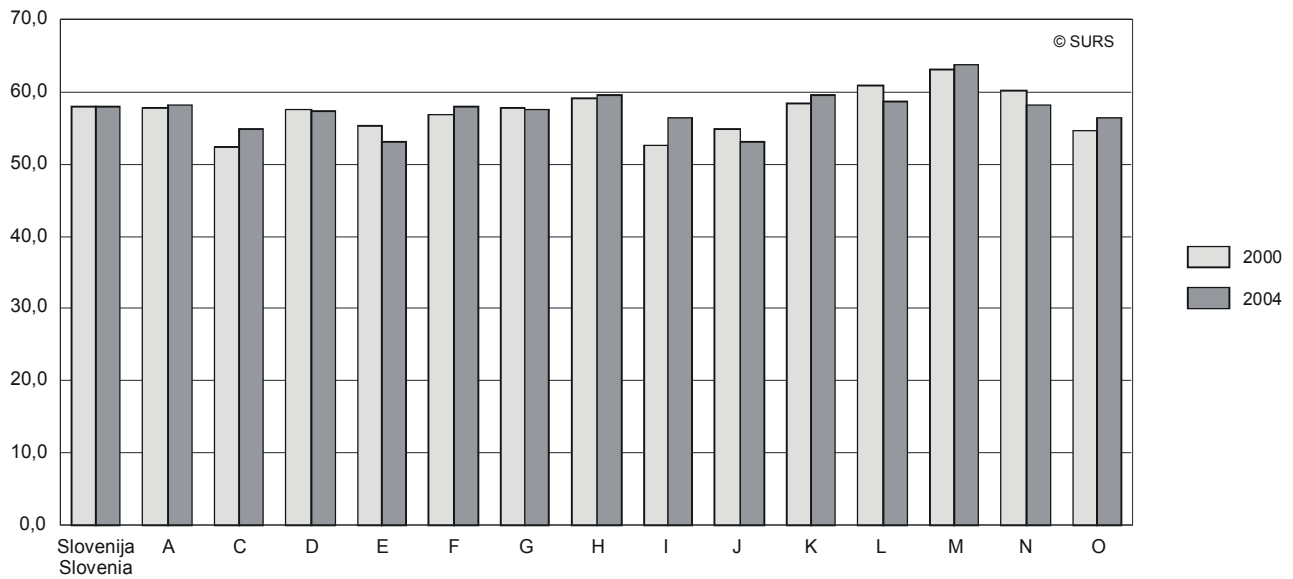
#### IV. Comparison with the year 2000

Before 2004 the data on labour costs were collected with the regular Labour Costs Survey for the year 2000. Between the two surveys two methodological changes happened which influence the data comparison. The first methodological change involves coverage: in 2000 only legal persons with 10 or more persons in paid employment were covered while in 2004 all legal persons were covered, irrespective of the number of persons in paid employment. The second change is the elimination of compensation of earnings in case of sickness from employer's social security contributions and joining it to gross earnings and compensation of earnings.

The comparison of the amount of total average labour costs shows that between 2000 and 2004 they increased by 37.8%, while gross earnings and compensation of earnings grew by 35.1%. For comparison, results of the monthly survey on earnings show that in this period gross earnings grew by 39.6%. A slightly larger difference between Labour Cost Survey data and data collected with the monthly survey on earnings is the result of the mentioned methodological change regarding coverage in the Labour Costs Survey.

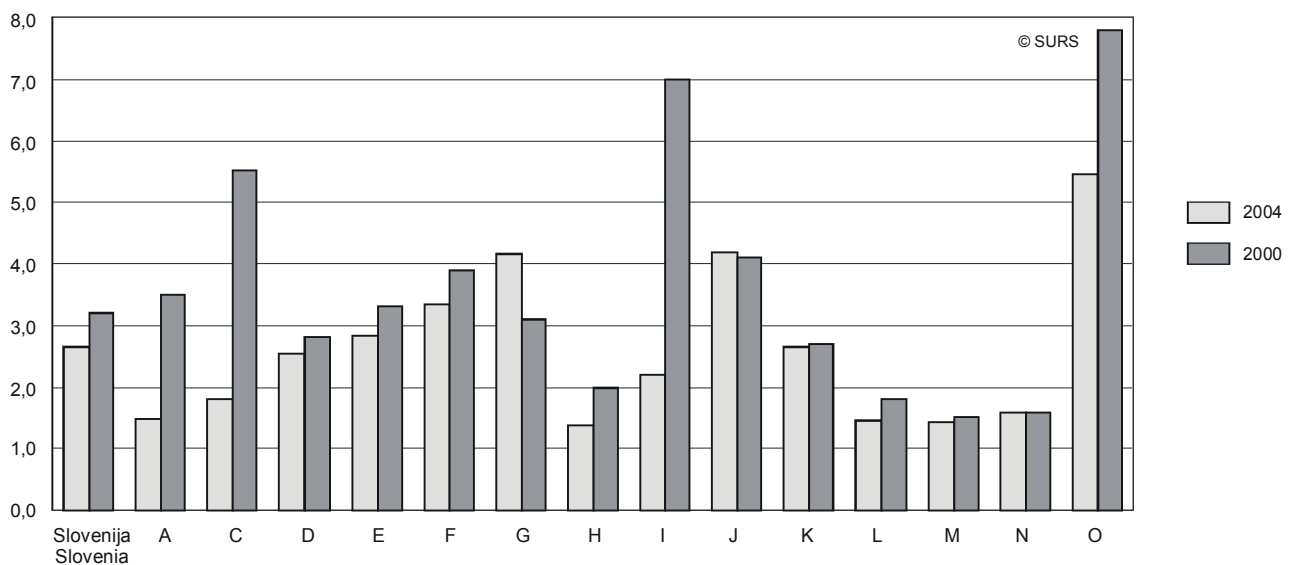
The structure of labour costs between 2000 and 2004 did not change much. In both years the highest share in labour costs was that of basic gross earnings with supplements: in 2000 57.9% and in 2004 58.0%. As regards other components of labour costs, there are no major differences in shares at national level.

**Slika 12: Deleži povprečne mesečne osnovne bruto plače z dodatki po področjih dejavnosti, Slovenija, 2000 in 2004<sup>10)</sup> (v %)**  
**Chart 12: Shares of average gross basic gross earnings with supplements by sections of activities, Slovenia, 2000 and 2004<sup>10)</sup> (in %)**



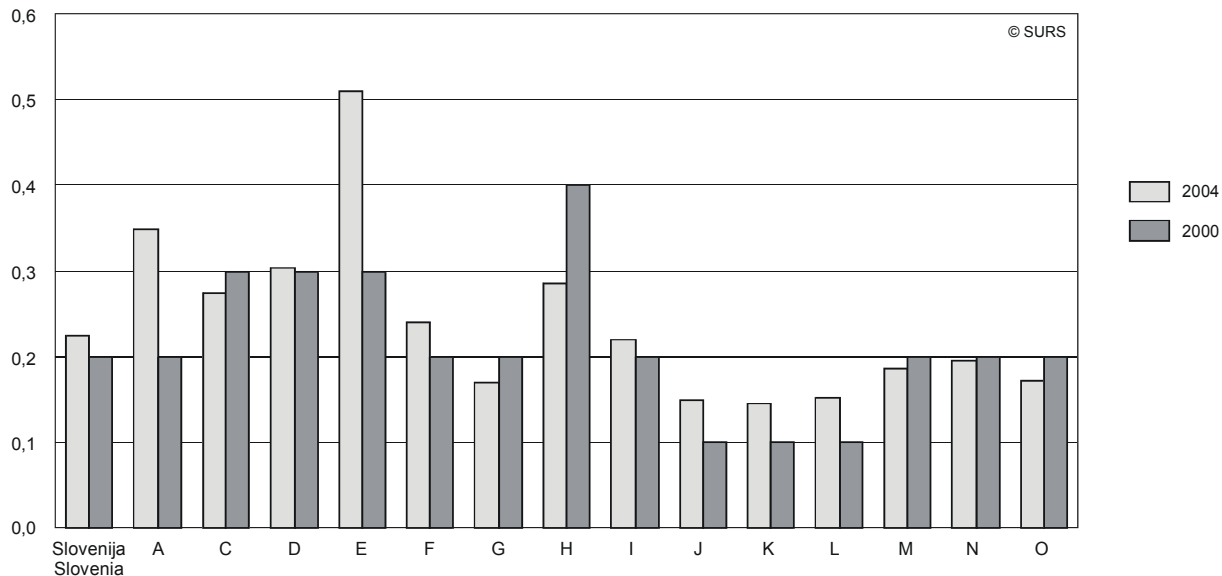
10) Nekateri podatki so lahko slabše kakovosti. Podrobnejšo razlago glej v metodoloških pojasnilih.  
 Some data can be of lower quality. More detailed explanations are available in methodological explanations.

**Slika 13: Deleži izplačil za osebno delovno uspešnost po področjih dejavnosti, Slovenija, 2000 in 2004<sup>11)</sup> (v %)**  
**Chart 13: Shares of individual performance bonuses by sections of activities, Slovenia, 2000 and 2004<sup>11)</sup> (in %)**



11) Nekateri podatki so lahko slabše kakovosti. Podrobnejšo razlago glej v metodoloških pojasnilih.  
 Some data can be of lower quality. More detailed explanations are available in methodological explanations.

**Slika 14: Deleži izplačil za jubilejne nagrade po področjih dejavnosti, Slovenija, 2000 in 2004<sup>12)</sup> (v %)**  
Chart 14: Shares of jubilee rewards by sections of activities, Slovenia, 2000 and 2004<sup>12)</sup> (in %)



12) Nekateri podatki so lahko slabše kakovosti. Podrobnejšo razlago glej v metodoloških pojasnilih.  
Some data can be of lower quality. More detailed explanations are available in methodological explanations.

Podrobnejši pregled nekaterih sestavin stroškov dela po dejavnostih pokaže nekoliko večje razlike v strukturnih deležih med letoma 2000 in 2004 (npr. pri deležu izplačil za osebno delovno uspešnost in deležu izplačil za jubilejne nagrade), pri nekaterih pa so razlike zelo majhne (npr. pri deležu osnovne bruto plače z dodatki). Razlog za to je v tem, da je osnovna bruto plača določena s pogodbo o zaposlitvi in se ne spreminja tako pogosto, na spremenljivi del plače pa vplivajo različni dejavniki, ki se pogosto spreminjajo (položaj na trgu, delež prodaje, finančno stanje pravne osebe, zanesljivost in uspešnost zaposlene osebe in drugo).

A more detailed review of activities shows differences in shares among 2000 and 2004 at some components of labour costs (e.g. the share of individual performance bonuses and of jubilee rewards), while in some cases differences are very small (e.g. the share of basic gross earnings with supplements). The reason behind this is that basic gross earnings are determined with employment contracts and do not change that often, while the variable part of the earnings is influenced by various factors (market position, the share of sales, financial situation in the legal person, reliability and success of the person in paid employment, etc.), which can change frequently.

## V. Mednarodna primerjava

Podatke iz Ankete o stroških dela države članice EU redno, vsake 4 leta, pošiljajo Eurostatu; ta podatke preračuna in objavi. Podatki, ki jih je za leto 2004 uporabil Eurostat, zajemajo pravne osebe z 10 ali več zaposlenimi osebami, in sicer le za dejavnosti C-O, vendar brez L, kar pomeni, da v rezultatih niso upoštevane dejavnost kmetijstvo, lov, gozdarstvo, dejavnost ribištvo in dejavnost javne uprave in obrambe, obvezno socialno zavarovanje.

## V. International comparison

Member states send Labour Costs Survey data to Eurostat every four years. Eurostat recalculates the data and publishes them. However, the data for 2004 include legal persons with 10 or more persons in paid employment and only activities C-O (excluding L), which means that agriculture, hunting and forestry, fishing, and public administration, defence and compulsory social security are not included in the results.

Slovenija se po višini stroškov dela v letu 2004 (1 633,64 EUR)<sup>13)</sup> uvršča med države z srednje visokimi povprečnimi stroški dela, in sicer med Portugalsko (1 614,00 EUR) in Ciper (1835,89 EUR) - glej sliko 1. Najvišje stroške dela so leta 2004 imele Norveška (4 603,59 EUR), Luksemburg (4 401,93 EUR) in Švedska (4 076,90 EUR), najnižje pa dve novi državi članici<sup>14)</sup>, Bolgarija (231,24 EUR) in Romunija (290,38 EUR). Stroški dela v EU 25<sup>15)</sup> pa so v obravnavanem letu znašali 3 059,91 EUR.

As regards the amount of labour costs in 2004, Slovenia ranks among countries with medium high average labour costs (EUR 1,634)<sup>13)</sup>, between Portugal (EUR 1,614) and Cyprus (EUR 1,836) - see Chart 1. In 2004 the highest labour costs were recorded in Norway (EUR 4,604), Luxembourg (EUR 4,402) and Sweden (EUR 4,077) and the lowest in two new member states<sup>14)</sup>, Bulgaria (EUR 231) and Romania (EUR 290); the average for EU 25<sup>15)</sup> was EUR 3,060.

13) Preračuni Eurostata; pri preračunih je uporabljen tečaj 1 EUR = 239,0874 SIT

Eurostat's recalculations; conversion into EUR was made by the exchange rate of 1 EUR = 239.0874 SIT.

14) Bolgarija in Romunija sta bili leta 2004 še državi kandidatki za članstvo v EU, vendar sta Anketo o stroških dela izvedli na podlagi uredbe EU, tako da so njihovi podatki primerljivi s podatki ostalih držav članic EU, zato se tukaj upoštevata kot državi članici. Tudi Eurostat je objavil podatke že za EU 27, čeprav ta v letu 2004 še ni obstajala. Islandijo in Norveško omenjamo posebej, ker nista državi članici EU.

In 2004 Bulgaria and Romania were still candidate countries; however, they conducted the Labour Costs Survey on the basis of the EU regulation. Therefore, their data are comparable to that of other countries, so they are taken into account as member states. Eurostat has already published data for EU 27, which did not exist in 2004. Iceland and Norway are mentioned separately as they are not member states.

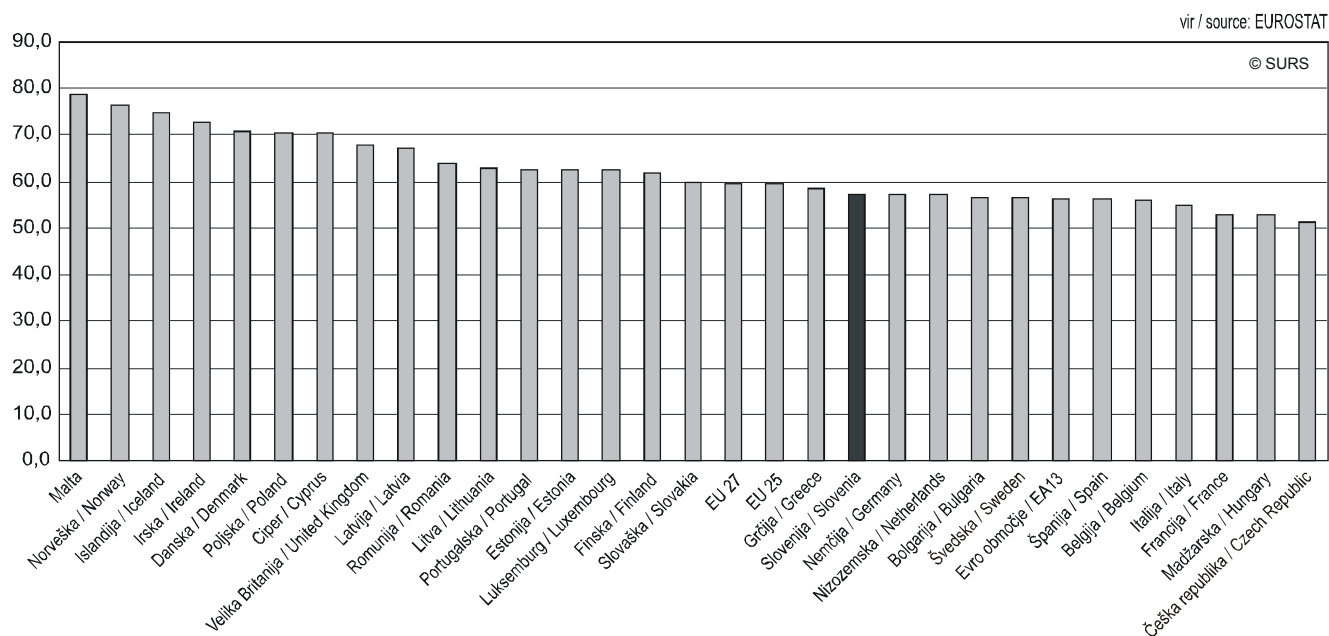
15) V agregatih za leto 2004 ni upoštevana Avstrija, ker njeni podatki še niso bili poslani.  
Aggregates for 2004 do not include Austria because its data were not transmitted.

Tako kot v Sloveniji je tudi v preostalih državah članicah EU največji delež v stroških dela v letu 2004 zavzemala osnovna bruto plača z dodatki, vendar pa se ti deleži med državami močno razlikujejo; delež osnovne bruto plače z dodatki je na primer znašal na Malti 78,7 % celotnih stroškov dela, v Češki republiki pa 51,1 %.

As in Slovenia, in other member states basic gross earnings with supplements represented the highest share among labour costs in 2004; however, the differences in shares are quite large among the countries. In Malta the share of gross earnings with supplements is 78.7% of total labour costs, while in the Czech Republic it is only 51.1%.

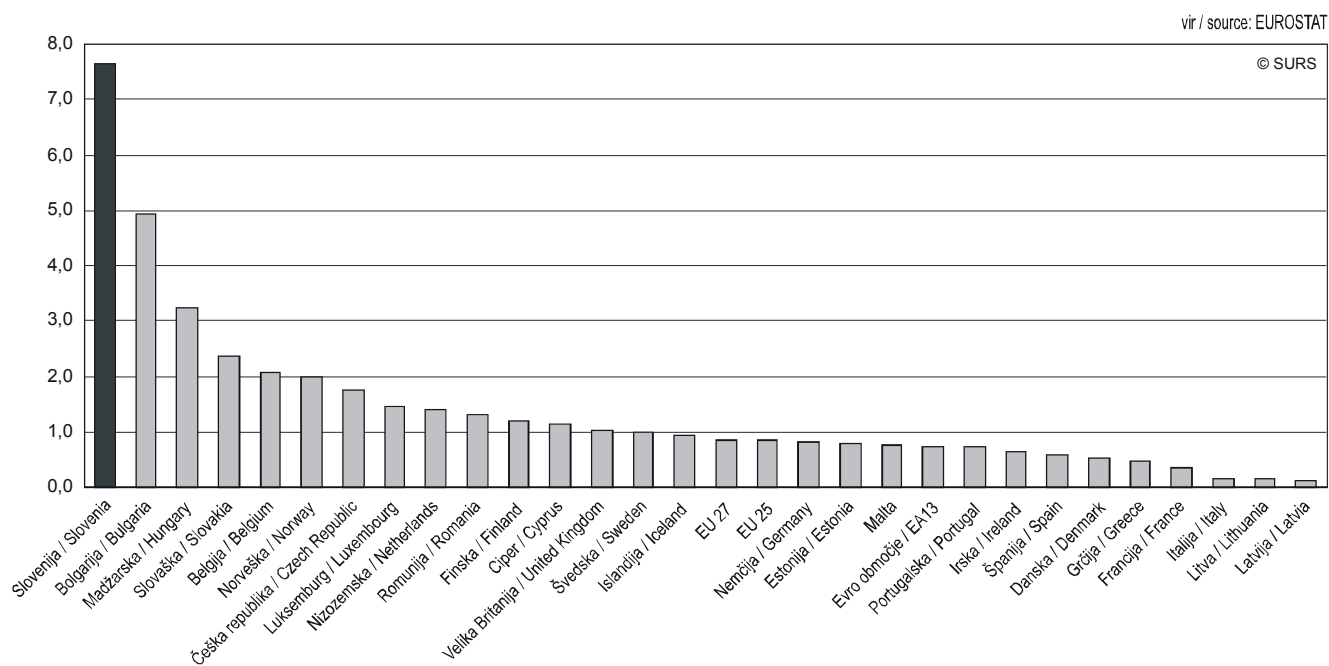
**Slika 15: Deleži povprečne mesečne osnovne bruto plače z dodatki, EU, Islandija in Norveška, 2004 (v %)**

Chart 15: Shares of average gross basic gross earnings with supplements, EU, Iceland and Norway, 2004 (in %)



**Slika 16: Deleži plačil v naravi, EU, Islandija in Norveška, 2004 (v %)**

Chart 16: Shares of payments in kind, EU, Iceland and Norway, 2004 (in %)



V primerjavi z drugimi državami Slovenija izstopa po deležu plačil v naravi. Razlog za to razliko je v tem, da se v to sestavino stroškov dela po definiciji Eurostata všteta stroški prevoza in prehrane, ti pa v Sloveniji zavzemajo precej velik delež v celotnih stroških dela.

Posamezne države so se v letu 2004 precej razlikovale tudi po povprečnem številu plačanih ur in dejansko opravljenih ur na mesec. V povprečju največ plačanih ur na mesec je imela Malta, 179 ur, najmanj pa Belgija, 149 ur; v EU 25 pa je bilo v povprečju 165 plačanih ur na mesec. Najmanj dejansko opravljenih ur na mesec pa je bilo v povprečju v Franciji (122 ur), največ pa v Veliki Britaniji (160 ur). Povprečje v EU 25 je v letu 2004 znašalo 142 dejansko opravljenih ur na mesec. V Sloveniji smo v tem obdobju imeli v povprečju 146 dejansko opravljenih ur in 175 plačanih ur na mesec.

Compared to other countries, Slovenia stands out in the share of payments in kind. The reason is that by Eurostat's definition this component of labour costs includes travel costs from/to work and costs for meals, which in Slovenia represent a large part of total labour costs.

In 2004 large differences were observed among countries in the average number of hours paid and hours worked. The highest average number of hours paid was registered in Malta (179), the fewest in Belgium (149) while the average for EU 25 was 165. The highest average number of hours worked was registered in the UK (160), the fewest in France (122) and the average for EU 25 was 142. In 2004 Slovenia recorded in average 146 hours worked and 175 hours paid.

**1. Povprečni mesečni stroški dela na zaposleno osebo po področjih dejavnosti, Slovenija, 2004**  
Average monthly labour costs per person in paid employment by sections of activities, Slovenia, 2004

Področja dejavnosti Total labour costs	SIT								Sections of activities
	Skupaj stroški dela Total labour costs	Sredstva za zaposlene Compensation of employees			Stroški izobraževanja Vocational training costs	Drugi stroški dela Other labour costs	Davki Taxes	Minus: Subvencije Less: Subsidies	
		skupaj total	prejemki zaposlenih oseb employees' incomes	delodajalčeva plačila za socialno varnost employer's social security payments					
<b>SLOVENIJA</b>	<b>386077</b>	<b>368347</b>	<b>317383</b>	<b>50964</b>	<b>2100</b>	<b>1515</b>	<b>14587</b>	<b>(470)</b>	<b>SLOVENIA</b>
A Kmetijstvo, lov in gozdarstvo	308111	296587	257417	39169	(877)	(1672)	9427	.	A Agriculture, hunting and forestry
B Ribištvo in ribiške storitve	296579	287950	247315	40635	((250))	(324)	8055	0	B Fishing, fish farming and related service activities
C Rudarstvo	478883	453590	378138	75453	2131	5551	17699	.	C Mining and quarrying
D Predelovalne dejavnosti	329109	315632	273138	42494	(1814)	1826	10746	910	D Manufacturing
E Oskrba z električno energijo, plinom in vodo	484742	458532	385512	73020	4054	2829	19423	(96)	E Electricity, gas and water supply
F Gradbeništvo	333469	319781	278087	41694	(875)	2353	10806	.	F Construction
G Trgovina; popravila motornih vozil	350821	336126	292520	43606	(1579)	(1085)	12207	.	G Wholesale, retail; certain repair
H Gostinstvo	291018	279403	241553	37850	(1234)	1570	8956	(144)	H Hotels and restaurants
I Promet, skladiščenje, zveze	419589	398486	339375	59111	2928	(2338)	15986	((147))	I Transport, storage and communication
J Finančno posredništvo	588757	552280	472848	79433	(5520)	(596)	30381	.	J Financial intermediation
K Nepremičnine, najem, poslovne storitve	408594	387572	335825	51747	(3350)	(1032)	17144	((504))	K Real estate,renting& business activities
L Javna uprava, obramba, socialno zavarovanje	463780	442625	376958	65667	1734	898	18545	.	L Public administ.& defence; comp.soc.sec.
M Izobraževanje	449428	429516	369554	59962	(1651)	((566))	17700	.	M Education
N Zdravstvo, socialno varstvo	443455	420362	359774	60588	2509	1360	20057	.	N Health and social work
O Druge javne, skupne in osebne dejavnosti	458057	433026	372924	60102	(2909)	(2041)	20593	.	O Other social and personal services

. zelo nenatančna ocena, vendar različna od nič (CV>=30) / not zero but extremely inaccurate estimation (CV>=30)

(( )) nenatančna ocena (20<=CV<30) / inaccurate estimation (20<=CV<30)

() manj natančna ocena (10<=CV<20) / less accurate estimation ((10<=CV<20)

Z podatek zaradi zaupnosti ni objavljen / data not published because of confidentiality

**2. Deleži povprečnih mesečnih stroškov dela na zaposleno osebo po področjih dejavnosti, Slovenija, 2004**  
Shares of average monthly labour costs per person in paid employment by sections of activities, Slovenia, 2004

Področja dejavnosti	Skupaj stroški dela Total labour costs	Sredstva za zaposlene Compensation of employees			Stroški izobraževanja Vocational training costs	Drugi stroški dela Other labour costs	Davki Taxes	Minus: Subvencije Less: Subsidies	Sections of activities
		skupaj total	prejemki zaposlenih oseb employees' incomes	delodajalčeva plačila za socialno varnost employer's social security payments					
<b>SLOVENIJA</b>	<b>100,0</b>	<b>95,4</b>	<b>82,2</b>	<b>13,2</b>	<b>0,5</b>	<b>0,4</b>	<b>3,8</b>	<b>(0,1)</b>	<b>SLOVENIA</b>
A Kmetijstvo, lov in gozdarstvo	100,0	96,3	83,5	12,7	(0,3)	(0,5)	3,1	.	A Agriculture, hunting and forestry
B Ribišтво in ribiške storitve	100,0	97,1	83,4	13,7	((0,1))	(0,1)	2,7	0,0	B Fishing, fish farming and related service activities
C Rudarstvo	100,0	94,7	79,0	15,8	0,4	1,2	3,7	.	C Mining and quarrying
D Predelovalne dejavnosti	100,0	95,9	83,0	12,9	(0,6)	0,6	3,3	0,3	D Manufacturing
E Oskrba z električno energijo, plinom in vodo	100,0	94,6	79,5	15,1	0,8	0,6	4,0	(0,0)	E Electricity, gas and water supply
F Gradbeništvo	100,0	95,9	83,4	12,5	(0,3)	0,7	3,2	.	F Construction
G Trgovina; popravila motornih vozil	100,0	95,8	83,4	12,4	(0,5)	(0,3)	3,5	.	G Wholesale, retail; certain repair
H Gostinstvo	100,0	96,0	83,0	13,0	(0,4)	0,5	3,1	(0,0)	H Hotels and restaurants
I Promet, skladiščenje, zveze	100,0	95,0	80,9	14,1	0,7	(0,6)	3,8	((0,0))	I Transport, storage and communication
J Finančno posredništvo	100,0	93,8	80,3	13,5	(0,9)	(0,1)	5,2	.	J Financial intermediation
K Nepremičnine, najem, poslovne storitve	100,0	94,9	82,2	12,7	(0,8)	(0,3)	4,2	((0,1))	K Real estate, renting & business activities
L Javna uprava, obramba, socialno zavarovanje	100,0	95,4	81,3	14,2	0,4	0,2	4,0	.	L Public administ. & defence; comp. soc. sec.
M Izobraževanje	100,0	95,6	82,2	13,3	(0,4)	((0))	3,9	.	M Education
N Zdravstvo, socialno varstvo	100,0	94,8	81,1	13,7	0,6	0,3	4,5	.	N Health and social work
O Druge javne, skupne in osebne dejavnosti	100,0	94,5	81,4	13,1	(0,6)	(0,4)	4,5	.	O Other social and personal services

. zelo nenatančna ocena, vendar različna od nič (CV>=30) / not zero but extremely inaccurate estimation (CV>=30)

(( )) nenatančna ocena (20<=CV<30) / inaccurate estimation (20<=CV<30)

( ) manj natančna ocena (10<=CV<20) / less accurate estimation (10<=CV<20)

Z podatek zaradi zaupnosti ni objavljen / data not published because of confidentiality

### 3. Struktura povprečnih mesečnih stroškov dela na zaposleno osebo po področjih dejavnosti, Slovenija, 2004

Structure of average monthly labour costs per person in paid employment by sections of activities, Slovenia, 2004

Področja dejavnosti	celotni stroški dela total labour costs	SREDSTVA ZA ZAPOSLENE COMPENSATION OF EMPLOYEES														Sections of activities	
		PREJEMKI ZAPOSLENIH OSEB EMPLOYEES' INCOMES															
		plača in nadomestila plače earnings and compensations of earnings							regres holiday bonus	jubilejne nagrade jubilee rewards	stroški prevoza in prehrane travel costs and costs for meals	plačila v naravi payments in kind					
		osnovna bruto plača z dodatki basic gross earnings with supplements	izplačila za osebno uspešnost individual performance bonuses	dodatna denarna izplačila za uspešnost poslovanja bonuses linked to collective performance	nadomestila plač (dopust, prazniki itd.) compensation of earnings for annual holiday, public holidays, etc.	nadomestila plač za čas bolezni compensation of earnings in case of sickness	druga nadomestila plač other compensation of earnings	plačila v naravi (izdelki) payments in kind (products)				izdatki za blagovne bonuse costs for vouchers	stroški nastanitve zaposlenih oseb costs of staff housing	stroški za avtomobile costs for cars	ostala plačila v naravi other payments in kind		
<b>SLOVENIJA / SLOVENIA</b>	<b>386077</b>	<b>223893</b>	<b>10187</b>	<b>4644</b>	<b>27965</b>	<b>5237</b>	<b>593</b>	<b>13730</b>	<b>863</b>	<b>27621</b>	<b>73</b>	<b>175</b>	<b>(270)</b>	<b>849</b>	<b>1284</b>	<b>Total</b>	
A Kmetijstvo, lov in gozdarstvo	308111	179279	(4583)	(2262)	22455	4242	.	13565	1071	28014	.	((161))	0	.	((254))	A Agriculture, hunting and forestry	
B Ribištvo in ribiške storitve	296579	180691	(5551)	.	21635	(3526)	(271)	10945	(802)	22088	0	0	.	(1288)	0	B Fishing, fish farming and related service activities	
C Rudarstvo	478883	262386	8564	2662	48133	6696	892	15931	1309	29707	.	52	212	(394)	1194	C Mining and quarrying	
D Predelovalne dejavnosti	329109	188357	8384	4411	23533	5176	(692)	13818	995	25451	(73)	(342)	(174)	669	1064	D Manufacturing	
E Oskrba z električno energijo, plinom in vodo	484742	257089	13749	14569	37824	6013	533	18295	2464	29932	187	((15))	.	1564	3267	E Electricity, gas and water supply	
F Gradbeništvo	333469	193081	(11112)	((4288))	18870	4094	((594))	12794	(798)	28726	.	((57))	1693	((1028))	(829)	F Construction	
G Trgovina; popravila motornih vozil	350821	201604	((14621))	(3853)	23044	3636	((351))	13552	(594)	28282	.	.	.	((1483))	(1050)	G Wholesale, retail; certain repair	
H Gostinstvo	291018	173172	4042	(2375)	19338	4486	((492))	12510	832	23588	.	.	((69))	.	(328)	H Hotels and restaurants	
I Promet, skladiščenje, zveze	419589	236307	9235	8287	33021	5805	(780)	13947	926	28497	351	.	82	((1155))	(927)	I Transport, storage and communication	
J Finančno posredništvo	588757	312903	24688	20209	43711	6424	546	24282	875	34074	((178))	(285)	(91)	(2567)	2014	J Financial intermediation	
K Nepremičnine, najem, poslovne storitve	408594	243138	(10854)	(7269)	24971	3987	((416))	12973	(595)	27718	.	((349))	.	.	((1388))	K Real estate, renting & business activities	
L Javna uprava, obramba, socialno zavarovanje	463780	271678	6758	((750))	37242	8429	364	12561	706	33426	(4)	.	.	(661)	4363	L Public admin. & defence; comp. soc. sec.	
M Izobraževanje	449428	286624	6465	.	33153	5393	((592))	11558	834	24231	.	.	.	.	.	M Education	
N Zdravstvo, socialno varstvo	443455	257532	(7061)	(2216)	40783	6981	1003	12471	867	29833	.	(73)	(41)	(49)	(863)	N Health and social work	
O Druge javne, skupne in osebne dejavnosti	458057	258802	(24980)	((7419))	30175	4118	(226)	(16206)	(791)	28861	.	.	.	.	(931)	O Other social and personal services	

. zelo nenatančna ocena, vendar različna od nič (CV>=30) / not zero but extremely inaccurate estimation (CV>=30)

(( )) nenatančna ocena (20<=CV<30) / inaccurate estimation (20<=CV<30)

() manj natančna ocena (10<=CV<20) / less accurate estimation ((10<=CV<20))

Z podatek zaradi zaupnosti ni objavljen / data not published because of confidentiality





**3. Struktura povprečnih mesečnih stroškov dela na zaposleno osebo po področjih dejavnosti, Slovenija, 2004 (nadaljevanje)**  
Structure of average monthly labour costs per person in paid employment by sections of activities, Slovenia, 2004 (continued)

Področja dejavnosti	SREDSTVA ZA ZAPOSLENE COMPENSATION OF EMPLOYEES					STROŠKI IZOBRAŽE- VANJA VOCATIONAL TRAINING COSTS	DRUGI STROŠKI DELA OTHER LABOUR COSTS	DAVKI TAXES	Minus: SUBVEN- CIJE Less: SUBSIDIES	Sections of activities
	DELODAJALČEVA PLAČILA ZA SOCIALNO VARNOST EMPLOYER'S SOCIAL SECURITY PAYMENTS									
	posredni prispevki za socialno varnost actual social security contributions			neposredni prispevki za socialno varnost imputed social security contributions						
	zakonsko določeni prispevki za socialno varnost statutory social security contributions	dodatna plačila za socialno varnost supplemen- tary social security contributions	plačila za prostovoljno dodatno pokojninsko zavarovanje payments for voluntary supplemen- tary pension insurance	odpravnine redundancy payments	solidarnostna pomoč solidarity aid					
<b>SLOVENIJA / SLOVENIA</b>	<b>44065</b>	<b>(99)</b>	<b>4438</b>	<b>2154</b>	<b>207</b>	<b>2100</b>	<b>1515</b>	<b>14587</b>	<b>(470)</b>	<b>Total</b>
A Kmetijstvo, lov in gozdarstvo	34668	.	2025	(2324)	((76))	(877)	(1672)	9427	.	A Agriculture, hunting and forestry
B Ribištvo in ribiške storitve	34273	0	((848))	((5452))	62	((250))	(324)	8055	0	B Fishing, fish farming and related service activities
C Rudarstvo	53356	177	11647	(10100)	171	2131	5551	17699	.	C Mining and quarrying
D Predelovalne dejavnosti	36752	.	3023	2329	231	1814	1826	10746	(910)	D Manufacturing
E Oskrba z električno energijo, plinom in vodo	56964	267	11392	3983	414	4054	2829	19423	(96)	E Electricity, gas and water supply
F Gradbeništvo	38566	.	(1776)	(1204)	(83)	(875)	2353	10806	.	F Construction
G Trgovina; popravila motornih vozil	39753	0	(2038)	((1686))	.	(1579)	(1085)	12207	.	G Wholesale, retail; certain repair
H Gostinstvo	33573	.	(2559)	((1523))	(153)	1234	1570	8956	(144)	H Hotels and restaurants
I Promet. skladiščenje, zveze	48734	((222))	4815	(5116)	(224)	2928	(2338)	15986	((147))	I Transport, storage and communication
J Finančno posredništvo	65501	.	10880	(2576)	(283)	(5520)	(596)	30381	.	J Financial intermediation
K Nepremičnine, najem, poslovne storitve	47054	.	(2913)	((1604))	((103))	(3350)	(1032)	17144	((504))	K Real estate, renting & business activities
L Javna uprava, obramba, socialno zavarovanje	54572	.	(9476)	(1331)	234	1734	898	18545	.	L Public admin. & defence; comp. soc. sec.
M Izobraževanje	52164	.	5683	(1860)	(226)	(1651)	((566))	17700	.	M Education
N Zdravstvo, socialno varstvo	51071	(75)	7474	1598	371	2509	1360	20057	.	N Health and social work
O Druge javne, skupne in osebne dejavnosti	51993	.	(6393)	(1498)	(198)	(2909)	(2041)	20593	.	O Other social and personal services

**4. Strukturni deleži povprečnih mesečnih stroškov dela na zaposleno osebo po področjih dejavnosti, Slovenija, 2004**  
Shares in the structure of average monthly labour costs per person in paid employment by sections of activities, Slovenia, 2004

Področja dejavnosti	celotni stroški dela total labour costs	SREDSTVA ZA ZAPOSLENE COMPENSATION OF EMPLOYEES														Sections of activities	
		PREJEMKI ZAPOSLENIH OSEB EMPLOYEES' INCOMES															
		plača in nadomestila plače earnings and compensations of earnings							regres holiday bonus	jubilejne nagrade jubilee rewards	stroški prevoza in prehrane travel costs and costs for meals	plačila v naravi payments in kind					
		osnovna bruto plača z dodatki basic gross earnings with supplements	izplačila za osebno delovno uspešnost individual performance bonuses	dodatna denarna izplačila za uspešnost poslovanja bonuses linked to collective performance	nadomestila plač (dopust, prazniki itd.) compensation of earnings for annual holiday, public holidays, etc.	nadomestila plač za čas bolezni compensation of earnings in case of sickness	druga nadomestila plač other compensation of earnings	plačila v naravi (izdelki) payments in kind (products)				izdatki za blagovne bonuse costs for vouchers	stroški nastanitve zaposlenih oseb costs of staff housing	stroški za avtomobile costs for cars	ostala plačila v naravi other payments in kind		
<b>SLOVENIJA / SLOVENIA</b>	<b>100,0</b>	<b>58,0</b>	<b>2,6</b>	<b>1,2</b>	<b>7,2</b>	<b>1,4</b>	<b>0,2</b>	<b>3,6</b>	<b>0,2</b>	<b>7,2</b>	<b>0,0</b>	<b>0,0</b>	<b>(0,1)</b>	<b>0,2</b>	<b>0,3</b>	<b>Total</b>	
A Kmetijstvo, lov in gozdarstvo	100,0	58,2	(1,5)	(0,7)	7,3	1,4	.	4,4	0,3	9,1	.	((0,1))	0,0	.	((0,1))	A Agriculture, hunting and forestry	
B Ribištvo in ribiške storitve	100,0	60,9	(1,9)	.	7,3	(1,2)	(0,1)	3,7	(0,3)	7,4	0,0	0,0	.	(0,4)	0,0	B Fishing, fish farming and related service activities	
C Rudarstvo	100,0	54,8	1,8	0,6	10,1	1,4	0,2	3,3	0,3	6,2	.	0,0	0,0	(0,1)	0,2	C Mining and quarrying	
D Predelovalne dejavnosti	100,0	57,2	2,5	1,3	7,2	1,6	(0,2)	4,2	0,3	7,7	(0,0)	(0,1)	(0,1)	0,2	0,3	D Manufacturing	
E Oskrba z električno energijo, plinom in vodo	100,0	53,0	2,8	3,0	7,8	1,2	0,1	3,8	0,5	6,2	0,0	((0,0))	.	0,3	0,7	E Electricity, gas and water supply	
F Gradbeništvo	100,0	57,9	(3,3)	((1))	5,7	1,2	((0,2))	3,8	(0,2)	8,6	.	((0,0))	0,5	((0,3))	(0,2)	F Construction	
G Trgovina; popravila motornih vozil	100,0	57,5	((4,2))	(1,1)	6,6	1,0	((0,1))	3,9	(0,2)	8,1	.	.	.	((0,4))	(0,3)	G Wholesale, retail; certain repair	
H Gostinstvo	100,0	59,5	1,4	(0,8)	6,6	1,5	((0,2))	4,3	0,3	8,1	.	.	((0,0))	.	(0,1)	H Hotels and restaurants	
I Promet, skladiščenje, zveze	100,0	56,3	2,2	2,0	7,9	1,4	(0,2)	3,3	0,2	6,8	0,1	.	0,0	((0,3))	(0,2)	I Transport, storage and communication	
J Finančno posredništvo	100,0	53,1	4,2	3,4	7,4	1,1	0,1	4,1	0,1	5,8	((0,0))	(0,0)	(0,0)	(0,4)	0,3	J Financial intermediation	
K Nepremičnine, najem, poslovne storitve	100,0	59,5	(2,7)	(1,8)	6,1	1,0	((0,1))	3,2	(0,1)	6,8	.	((0,1))	.	.	((0,3))	K Real estate, renting & business activities	
L Javna uprava, obramba, socialno zavarovanje	100,0	58,6	1,5	((0))	8,0	1,8	0,1	2,7	0,2	7,2	(0,0)	.	.	(0,1)	0,9	L Public admin. & defence; comp. soc. sec.	
M Izobraževanje	100,0	63,8	1,4	.	7,4	1,2	((0,1))	2,6	0,2	5,4	.	.	.	.	.	M Education	
N Zdravstvo, socialno varstvo	100,0	58,1	(1,6)	(0,5)	9,2	1,6	0,2	2,8	0,2	6,7	.	(0,0)	(0,0)	(0,0)	(0,2)	N Health and social work	
O Druge javne, skupne in osebne dejavnosti	100,0	56,5	(5,5)	((2))	6,6	0,9	(0,0)	(3,5)	(0,2)	6,3	.	.	.	.	(0,2)	O Other social and personal services	

. zelo natančna ocena, vendar različna od nič (CV>=30) / not zero but extremely inaccurate estimation (CV>=30)

(( )) natančna ocena (20<=CV<30) / inaccurate estimation (20<=CV<30)

() manj natančna ocena (10<=CV<20) / less accurate estimation ((10<=CV<20))

Z podatek zaradi zaupnosti ni objavljen / data not published because of confidentiality



**4. Strukturni deleži povprečnih mesečnih stroškov dela na zaposleno osebo po področjih dejavnosti, Slovenija, 2004 (nadaljevanje)**  
Shares in the structure of average monthly labour costs per person in paid employment by sections of activities, Slovenia, 2004 (continued)

Področja dejavnosti	SREDSTVA ZA ZAPOSLENE COMPENSATION OF EMPLOYEES					STROŠKI IZOBRAŽE- VANJA VOCATIONAL TRAINING COSTS	DRUGI STROŠKI DELA OTHER LABOUR COSTS	DAVKI TAXES	Minus: SUBVENCije Less: SUBSIDIES	Sections of activities
	DELODAJALČEVA PLAČILA ZA SOCIALNO VARNOST EMPLOYER'S SOCIAL SECURITY PAYMENTS									
	posredni prispevki za socialno varnost actual social security contributions			neposredni prispevki za socialno varnost imputed social security contributions						
	zakonsko določeni prispevki za socialno varnost statutory social security contributions	dodatna plačila za socialno varnost supplementary social security contributions	plačila za prostovoljno dodatno pokojninsko zavarovanje payments for voluntary supplementary pension insurance	odpravnine redundancy payments	solidarnostna pomoč solidarity aid					
<b>SLOVENIJA / SLOVENIA</b>	<b>11,4</b>	<b>(0,0)</b>	<b>1,1</b>	<b>0,6</b>	<b>0,1</b>	<b>0,5</b>	<b>0,4</b>	<b>3,8</b>	<b>(0,1)</b>	<b>Total</b>
A Kmetijstvo, lov in gozdarstvo	11,3	.	0,7	(0,8)	((0,0))	(0,3)	(0,5)	3,1	.	A Agriculture, hunting and forestry
B Ribištvo in ribiške storitve	11,6	0,0	((0,3))	((1,8))	0,0	((0,1))	(0,1)	2,7	0,0	B Fishing, fish farming and related service activities
C Rudarstvo	11,1	0,0	2,4	(2,1)	0,0	0,4	1,2	3,7	.	C Mining and quarrying
D Predelovalne dejavnosti	11,2	.	0,9	0,7	0,1	0,6	0,6	3,3	(0,3)	D Manufacturing
E Oskrba z električno energijo, plinom in vodo	11,8	0,1	2,4	0,8	0,1	0,8	0,6	4,0	(0,0)	E Electricity, gas and water supply
F Gradbeništvo	11,6	.	(0,5)	(0,4)	(0,0)	(0,3)	0,7	3,2	.	F Construction
G Trgovina; popravila motornih vozil	11,3	0,0	(0,6)	((0,5))	.	(0,5)	(0,3)	3,5	.	G Wholesale, retail; certain repair
H Gostinstvo	11,5	.	(0,9)	((0,5))	(0,1)	0,4	0,5	3,1	(0,0)	H Hotels and restaurants
I Promet. skladiščenje, zveze	11,6	((0,1))	1,1	(1,2)	(0,1)	0,7	(0,6)	3,8	((0,0))	I Transport, storage and communication
J Finančno posredništvo	11,1	.	1,8	(0,4)	(0,0)	(0,9)	(0,1)	5,2	.	J Financial intermediation
K Nepremičnine, najem, poslovne storitve	11,5	.	(0,7)	((0,4))	((0,0))	(0,8)	(0,3)	4,2	((0,1))	K Real estate, renting & business activities
L Javna uprava, obramba, socialno zavarovanje	11,8	.	(2,0)	(0,3)	0,1	0,4	0,2	4,0	.	L Public admin. & defence; comp. soc. sec.
M Izobraževanje	11,6	.	1,3	(0,4)	(0,1)	(0,4)	((0,1))	3,9	.	M Education
N Zdravstvo, socialno varstvo	11,5	(0,0)	1,7	0,4	0,1	0,6	0,3	4,5	.	N Health and social work
O Druge javne, skupne in osebne dejavnosti	11,4	.	(1,4)	(0,3)	(0,0)	(0,6)	(0,4)	4,5	.	O Other social and personal services

### 5. Povprečni mesečni stroški dela na zaposleno osebo po statističnih regijah, Slovenija, 2004

Average monthly labour costs per person in paid employment by statistical regions, Slovenia, 2004

Statistične regije Statistical regions	SIT							
	Skupaj stroški dela Total labour costs	Sredstva za zaposlene Compensation of employees			Stroški izobraževanja Vocational training costs	Drugi stroški dela Other labour costs	Davki Taxes	Minus: Subvencije Less: Subsidies
		skupaj total	prejemki zaposlenih oseb employees' incomes	delodajalčeva plačila za socialno varnost employer's social security payments				
<b>SLOVENIJA / SLOVENIA</b>	<b>386077</b>	<b>368347</b>	<b>317383</b>	<b>50964</b>	<b>2100</b>	<b>1515</b>	<b>14587</b>	<b>(470)</b>
Pomurska	325511	313695	267303	46392	1020	952	10510	666
Podravska	360062	344863	296449	48414	1440	1690	12499	.
Koroška	346522	331765	285998	45767	2018	(2004)	10847	((113))
Savinjska	362859	347433	300124	47309	1537	2117	12495	(724)
Zasavska	378179	361705	307312	54392	2670	1423	13770	((1389))
Spodnjeposavska	378240	362108	314645	47464	(935)	(1107)	(14402)	.
Jugovzhodna Slovenija	377840	360362	308621	51740	(1796)	1501	14474	.
Osrednjeslovenska	429516	407747	351523	56224	2840	1293	18021	(386)
Gorenjska	370979	354801	306664	48137	2318	(1586)	13121	(847)
Notranjsko-kraška	338172	323881	279911	43970	(3058)	1432	10031	((229))
Goriška	377541	359320	309743	49577	1827	1585	15023	(214)
Obalno-kraška	379800	363712	314977	48735	1660	1399	13342	.

. zelo natančna ocena, vendar različna od nič (CV>=30) / not zero but extremely inaccurate estimation (CV>=30)

(( )) natančna ocena (20<=CV<30) / inaccurate estimation (20<=CV<30)

() manj natančna ocena (10<=CV<20) / less accurate estimation ((10<=CV<20))

Z podatek zaradi zaupnosti ni objavljen / data not published because of confidentiality

### 6. Deleži povprečnih mesečnih stroškov dela na zaposleno osebo po statističnih regijah, Slovenija, 2004

Shares of average monthly labour costs per person in paid employment by statistical regions, Slovenia, 2004

Statistične regije Statistical regions	SIT							
	Skupaj stroški dela Total labour costs	Sredstva za zaposlene Compensation of employees			Stroški izobraževanja Vocational training costs	Drugi stroški dela Other labour costs	Davki Taxes	Minus: Subvencije Less: Subsidies
		skupaj total	prejemki zaposlenih oseb employees' incomes	delodajalčeva plačila za socialno varnost employer's social security payments				
<b>SLOVENIJA / SLOVENIA</b>	<b>100,0</b>	<b>95,4</b>	<b>82,2</b>	<b>13,2</b>	<b>0,5</b>	<b>0,4</b>	<b>3,8</b>	<b>(0)</b>
Pomurska	100,0	96,4	82,1	14,3	0,3	0,3	3,2	0,2
Podravska	100,0	95,8	82,3	13,4	0,4	0,5	3,5	.
Koroška	100,0	95,7	82,5	13,2	0,6	(0,6)	3,1	((0,0))
Savinjska	100,0	95,7	82,7	13,0	0,4	0,6	3,4	(0,2)
Zasavska	100,0	95,6	81,3	14,4	0,7	0,4	3,6	((0,4))
Spodnjeposavska	100,0	95,7	83,2	12,5	(0,2)	(0,3)	(3,8)	.
Jugovzhodna Slovenija	100,0	95,4	81,7	13,7	(0,5)	0,4	3,8	.
Osrednjeslovenska	100,0	94,9	81,8	13,1	0,7	0,3	4,2	(0,1)
Gorenjska	100,0	95,6	82,7	13,0	0,6	(0,4)	3,5	(0,2)
Notranjsko-kraška	100,0	95,8	82,8	13,0	(0,9)	0,4	3,0	((0,1))
Goriška	100,0	95,2	82,0	13,1	0,5	0,4	4,0	(0,1)
Obalno-kraška	100,0	95,8	82,9	12,8	0,4	0,4	3,5	.

. zelo natančna ocena, vendar različna od nič (CV>=30) / not zero but extremely inaccurate estimation (CV>=30)

(( )) natančna ocena (20<=CV<30) / inaccurate estimation (20<=CV<30)

() manj natančna ocena (10<=CV<20) / less accurate estimation ((10<=CV<20))

Z podatek zaradi zaupnosti ni objavljen / data not published because of confidentiality



**7. Struktura povprečnih mesečnih stroškov dela na zaposleno osebo po statističnih regijah, Slovenija, 2004**  
Structure of average monthly labour costs per person in paid employment by statistical regions, Slovenia, 2004

Statistične regije Statistical regions	celotni stroški dela total labour costs	SREDSTVA ZA ZAPOSLENE COMPENSATION OF EMPLOYEES														
		PREJEMKI ZAPOSLENIH OSEB EMPLOYEES' INCOMES														
		plača in nadomestila plače earnings and compensations of earnings							regres holiday bonus	jubilejne nagrade jubilee rewards	stroški prevoza in prehrane travel costs and costs for meals	plačila v naravi payments in kind				
		osnovna bruto plača z dodatki basic gross earnings with supple- ments	izplačila za osebno delovno uspeš- nost individual perfor- mance bonuses	dodatna denarna izplačila za uspeš- nost poslo- vanja bonuses linked to collective perfor- mance	nado- mestila plač (dopust, prazniki itd.) compen- sation of earnings for annual holiday, public holidays, etc.	nado- mestila plač za čas bolezni compen- sation of earnings in case of sickness	druga nado- mestila plač other compen- sation of earnings	plačila v naravi (izdelki) payments in kind (products)				izdatki za blagovne bone costs for vouchers	stroški nastani- tev zaposle- nih oseb costs of staff housing	stroški za avtomo- bile costs for cars	ostala plačila v naravi other payments in kind	
<b>SLOVENIJA / SLOVENIA</b>	<b>386077</b>	<b>223893</b>	<b>10187</b>	<b>4644</b>	<b>27965</b>	<b>5237</b>	<b>593</b>	<b>13730</b>	<b>863</b>	<b>27621</b>	<b>73</b>	<b>175</b>	<b>(270)</b>	<b>849</b>	<b>1284</b>	
Pomurska	325511	193068	(6144)	(2431)	22717	4370	(636)	13314	881	22538	((62))	((70))	((67))	(202)	(802)	
Podravska	360062	210367	7222	(3270)	26445	5007	562	13431	886	27194	64	.	((237))	(637)	(1070)	
Koroška	346522	194608	(9129)	(4903)	24806	4864	(570)	13453	942	30191	((4))	((1398))	.	((534))	(580)	
Savinjska	362859	213484	9261	2367	26462	5407	403	13646	903	25713	((30))	((189))	(217)	(687)	1355	
Zasavska	378179	222916	(8412)	(2418)	27791	4045	(416)	14530	846	22809	.	226	.	.	(1974)	
Spodnjeposavska	378240	214695	.	.	27633	(4106)	.	12859	(1108)	26366	.	.	9	.	((1190))	
Jugovzhodna Slovenija	377840	215120	10095	6739	27209	5428	299	13549	1053	26484	(116)	98	((235))	478	(1718)	
Osrednjeslovenska	429516	250682	10916	5432	30855	5734	738	13442	748	29412	(99)	(136)	((460))	(1465)	1403	
Gorenjska	370979	212892	11092	(5120)	26765	4496	(710)	14152	925	28386	110	(277)	91	373	(1274)	
Notranjsko-kraška	338172	197875	(5016)	(1982)	24601	5371	(588)	13516	887	27720	.	.	.	.	1821	
Goriška	377541	212294	14465	(7273)	28789	5036	(378)	14320	943	24724	.	.	((90))	((246))	(1117)	
Obalno-kraška	379800	214312	10609	6788	27260	5551	631	16505	851	29686	((60))	.	327	((1081))	1176	

. zelo nenatančna ocena, vendar različna od nič (CV>=30) / not zero but extremely inaccurate estimation (CV>=30)

(( )) nenatančna ocena (20<=CV<30) / inaccurate estimation (20<=CV<30)

() manj natančna ocena (10<=CV<20) / less accurate estimation ((10<=CV<20))

Z podatek zaradi zaupnosti ni objavljen / data not published because of confidentiality

**7. Struktura povprečnih mesečnih stroškov dela na zaposleno osebo po statističnih regijah, Slovenija, 2004 (nadaljevanje)**  
Structure of average monthly labour costs per person in paid employment by statistical regions, Slovenia, 2004 (continued)

Statistične regije Statistical regions	SREDSTVA ZA ZAPOSLENE COMPENSATION OF EMPLOYEES					STROŠKI IZOBRAŽE- VANJA VOCATIONAL TRAINING COSTS	DRUGI STROŠKI DELA OTHER LABOUR COSTS	DAVKI TAXES	Minus: SUBVENCije Less: SUBSIDIES
	DELODAJALČEVA PLAČILA ZA SOCIALNO VARNOST EMPLOYER'S SOCIAL SECURITY PAYMENTS								
	posredni prispevki za socialno varnost actual social security contributions			neposredni prispevki za socialno varnost imputed social security contributions					
	zakonsko določeni prispevki za socialno varnost statutory social security contributions	dodatna plačila za socialno varnost supplementary social security contributions	plačila za prostovoljno dodatno pokojninsko zavarovanje payments for voluntary supplementary pension insurance	odpravnine redundancy payments	solidarnostna pomoč solidarity aid				
<b>SLOVENIJA / SLOVENIA</b>	<b>44065</b>	<b>(99)</b>	<b>4438</b>	<b>2154</b>	<b>207</b>	<b>2100</b>	<b>1515</b>	<b>14587</b>	<b>(470)</b>
Pomurska	40570	.	(3859)	(1761)	(126)	(1020)	(952)	10510	.
Podravska	41154	.	(4597)	(2197)	237	1440	1690	12499	.
Koroška	38501	.	4920	(1595)	(187)	((2018))	(2004)	10847	.
Savinjska	40412	((93))	4514	2051	240	1537	2117	12495	(724)
Zasavska	42320	.	6278	(5441)	(288)	(2670)	1423	13770	.
Spodnjeposavska	42481	0	(3523)	(1300)	(159)	(935)	(1107)	(14402)	.
Jugovzhodna Slovenija	44168	.	5205	2140	149	(1796)	1501	14474	((293))
Osrednjeslovenska	49256	((43))	4452	2291	183	2840	1293	18021	(386)
Gorenjska	41786	.	3513	2379	351	2318	1586	13121	(847)
Notranjsko-kraška	37383	0	4205	((2161))	.	(3058)	(1432)	10031	(229)
Goriška	42980	.	4770	((1641))	(155)	1827	1585	15023	((214))
Obalno-kraška	42624	.	4329	(1610)	162	1660	1399	13342	.

**8. Strukturni deleži povprečnih mesečnih stroškov dela na zaposleno osebo po statističnih regijah, Slovenija, 2004**  
Shares in the structure of average monthly labour costs per person in paid employment by statistical regions, Slovenia, 2004

Statistične regije Statistical regions	celotni stroški dela total labour costs	SREDSTVA ZA ZAPOSLENE COMPENSATION OF EMPLOYEES														
		PREJEMKI ZAPOSLENIH OSEB EMPLOYEES' INCOMES														
		plača in nadomestila plače earnings and compensations of earnings							regres holiday bonus	jubilejne nagrade jubilee rewards	stroški prevoza in prehrane travel costs and costs for meals	plačila v naravi payments in kind				
		osnovna bruto plača z dodatki basic gross earnings with supplements	izplačila za osebno delovno uspešnost individual performance bonuses	dodatna denarna izplačila za uspešnost poslovanja bonuses linked to collective performance	nadomestila plač (dopust, prazniki itd.) compensation of earnings for annual holiday, public holidays, etc.	nadomestila plač za čas bolezni compensation of earnings in case of sickness	druga nadomestila plač other compensation of earnings	plačila v naravi (izdelki) payments in kind (products)				izdatki za blagovne bonuse costs for vouchers	stroški nastanitve zaposlenih oseb costs of staff housing	stroški za avtomobile costs for cars	ostala plačila v naravi other payments in kind	
<b>SLOVENIJA / SLOVENIA</b>	<b>100,0</b>	<b>58,0</b>	<b>2,6</b>	<b>1,2</b>	<b>7,2</b>	<b>1,4</b>	<b>0,2</b>	<b>3,6</b>	<b>0,2</b>	<b>7,2</b>	<b>0,0</b>	<b>0,0</b>	<b>(0,1)</b>	<b>0,2</b>	<b>0,3</b>	
Pomurska	100,0	59,3	(1,9)	(0,7)	7,0	1,3	(0,2)	4,1	0,3	6,9	((0,0))	((0,0))	((0,0))	(0,1)	(0,2)	
Podravska	100,0	58,4	2,0	(0,9)	7,3	1,4	0,2	3,7	0,2	7,6	0,0	.	((0,1))	(0,2)	(0,3)	
Koroška	100,0	56,2	(2,6)	(1,4)	7,2	1,4	(0,2)	3,9	0,3	8,7	((0,0))	((0,4))	.	((0,2))	(0,2)	
Savinjska	100,0	58,8	2,6	0,7	7,3	1,5	0,1	3,8	0,2	7,1	((0,0))	((0,1))	(0)	(0,2)	0,4	
Zasavska	100,0	58,9	(2,2)	(0,6)	7,3	1,1	(0,1)	3,8	0,2	6,0	.	0,1	.	.	(0,5)	
Spodnjeposavska	100,0	56,8	.	.	7,3	(1,1)	.	3,4	(0,3)	7,0	.	.	0,0	.	((0,3))	
Jugovzhodna Slovenija	100,0	56,9	2,7	1,8	7,2	1,4	0,1	3,6	0,3	7,0	(0,0)	0,0	((0,1))	0,1	(0,5)	
Osrednjeslovenska	100,0	58,4	2,5	1,3	7,2	1,3	0,2	3,1	0,2	6,8	(0,0)	(0,0)	((0,1))	(0,3)	0,3	
Gorenjska	100,0	57,4	3,0	(1,4)	7,2	1,2	(0,2)	3,8	0,2	7,7	0,0	(0,1)	0,0	0,1	(0,3)	
Notranjsko-kraška	100,0	58,5	(1,5)	(0,6)	7,3	1,6	(0,2)	4,0	0,3	8,2	.	.	.	.	0,5	
Goriška	100,0	56,2	3,8	(1,9)	7,6	1,3	(0,1)	3,8	0,2	6,5	.	.	((0,0))	((0,1))	(0,3)	
Obalno-kraška	100,0	56,4	2,8	1,8	7,2	1,5	0,2	4,3	0,2	7,8	((0,0))	.	0,1	((0,3))	0,3	

. zelo nenatančna ocena, vendar različna od nič (CV>=30) / not zero but extremely inaccurate estimation (CV>=30)

(( )) nenatančna ocena (20<=CV<30) / inaccurate estimation (20<=CV<30)

( ) manj natančna ocena (10<=CV<20) / less accurate estimation ((10<=CV<20))

Z podatek zaradi zaupnosti ni objavljen / data not published because of confidentiality

**8. Strukturni deleži povprečnih mesečnih stroškov dela na zaposleno osebo po statističnih regijah, Slovenija, 2004 (nadaljevanje)**  
Shares in the structure of average monthly labour costs per person in paid employment by statistical regions, Slovenia, 2004 (continued)

Statistične regije Statistical regions	SREDSTVA ZA ZAPOSLENE COMPENSATION OF EMPLOYEES					STROŠKI IZOBRAŽE- VANJA VOCATIONAL TRAINING COSTS	DRUGI STROŠKI DELA OTHER LABOUR COSTS	DAVKI TAXES	Minus: SUBVENCije Less: SUBSIDIES
	DELODAJALČEVA PLAČILA ZA SOCIALNO VARNOST EMPLOYER'S SOCIAL SECURITY PAYMENTS								
	posredni prispevki za socialno varnost actual social security contributions			neposredni prispevki za socialno varnost imputed social security contributions					
	zakonsko določeni prispevki za socialno varnost statutory social security contributions	dodatna plačila za socialno varnost supplementary social security contributions	plačila za prostovoljno dodatno pokojninsko zavarovanje payments for voluntary supplementary pension insurance	odpravnine redundancy payments	solidarnostna pomoč solidarity aid				
<b>SLOVENIJA / SLOVENIA</b>	<b>11,4</b>	<b>(0)</b>	<b>1,1</b>	<b>0,6</b>	<b>0,1</b>	<b>0,5</b>	<b>0,4</b>	<b>3,8</b>	<b>(0,1)</b>
Pomurska	12,5	.	(1,2)	(0,5)	(0,0)	(0,3)	(0,3)	3,2	.
Podravska	11,4	.	(1,3)	(0,6)	0,1	0,4	0,5	3,5	.
Koroška	11,1	.	1,4	(0,5)	(0,1)	((0,6))	(0,6)	3,1	.
Savinjska	11,1	((0,0))	1,2	0,6	0,1	0,4	0,6	3,4	(0,2)
Zasavska	11,2	.	1,7	(1,4)	(0,1)	(0,7)	0,4	3,6	.
Spodnjeposavska	11,2	0,0	(0,9)	(0,3)	(0,0)	(0,2)	(0,3)	(3,8)	.
Jugovzhodna Slovenija	11,7	.	1,4	0,6	0,0	(0,5)	0,4	3,8	((0,1))
Osrednjeslovenska	11,5	((0,0))	1,0	0,5	0,0	0,7	0,3	4,2	(0,1)
Gorenjska	11,3	.	0,9	0,6	0,1	0,6	0,4	3,5	(0,2)
Notranjsko-kraška	11,1	0,0	1,2	((0,6))	.	(0,9)	(0,4)	3,0	(0,1)
Goriška	11,4	.	1,3	((0,4))	(0,0)	0,5	0,4	4,0	((0,1))
Obalno-kraška	11,2	.	1,1	(0,4)	0,0	0,4	0,4	3,5	.



**9. Povprečni mesečni stroški dela na zaposleno osebo po velikostnih razredih, Slovenija, 2004**  
Average monthly labour costs per person in paid employment by size classes, Slovenia, 2004

Velikostni razredi Size classes	SIT							
	Skupaj stroški dela Total labour costs	Sredstva za zaposlene Compensation of employees			Stroški izobraževanja Vocational training costs	Drugi stroški dela Other labour costs	Davki Taxes	Minus: Subvencije Less: Subsidies
		skupaj total	prejemki zaposlenih oseb employees' incomes	delodajalčeva plačila za socialno varnost employer's social security payments				
<b>SLOVENIJA / SLOVENIA</b>	<b>386077</b>	<b>368347</b>	<b>317383</b>	<b>50964</b>	<b>2100</b>	<b>1515</b>	<b>14587</b>	<b>(470)</b>
od 1 do 9 / from 1 to 9	334756	319666	277402	42263	(109)	(387)	14674	.
od 10 do 49 / from 10 to 49	340775	328186	282306	45880	1027	1529	10623	((590))
od 50 do 249 / from 50 to 249	381461	364080	314118	49962	2256	1463	14086	(424)
od 250 do 499 / from 250 to 499	392690	374505	322893	51611	2220	1225	15297	557
500 in več / 500 and more	386441	368571	316936	51635	1833	1896	14555	415

. zelo nenatančna ocena, vendar različna od nič (CV>=30) / not zero but extremely inaccurate estimation (CV>=30)  
 (( )) nenatančna ocena (20<=CV<30) / inaccurate estimation (20<=CV<30)  
 ( ) manj natančna ocena (10<=CV<20) / less accurate estimation ((10<=CV<20))  
 Z podatek zaradi zaupnosti ni objavljen / data not published because of confidentiality

**10. Deleži povprečnih mesečnih stroškov dela na zaposleno osebo po velikostnih razredih, Slovenija, 2004**  
Shares of average monthly labour costs per person in paid employment by size classes, Slovenia, 2004

Velikostni razredi Size classes	SIT							
	Skupaj stroški dela Total labour costs	Sredstva za zaposlene Compensation of employees			Stroški izobraževanja Vocational training costs	Drugi stroški dela Other labour costs	Davki Taxes	Minus: Subvencije Less: Subsidies
		skupaj total	prejemki zaposlenih oseb employees' incomes	delodajalčeva plačila za socialno varnost employer's social security payments				
<b>SLOVENIJA / SLOVENIA</b>	<b>100,0</b>	<b>95,4</b>	<b>82,2</b>	<b>13,2</b>	<b>0,5</b>	<b>0,4</b>	<b>3,8</b>	<b>(0,1)</b>
od 1 do 9 / from 1 to 9	100,0	95,5	82,9	12,6	(0,0)	(0,1)	4,4	.
od 10 do 49 / from 10 to 49	100,0	96,3	82,8	13,5	0,3	0,4	3,1	((0,2))
od 50 do 249 / from 50 to 249	100,0	95,4	82,3	13,1	0,6	0,4	3,7	(0,1)
od 250 do 499 / from 250 to 499	100,0	95,4	82,2	13,1	0,6	0,3	3,9	0,1
500 in več / 500 and more	100,0	95,4	82,0	13,4	0,5	0,5	3,8	0,1

. zelo nenatančna ocena, vendar različna od nič (CV>=30) / not zero but extremely inaccurate estimation (CV>=30)  
 (( )) nenatančna ocena (20<=CV<30) / inaccurate estimation (20<=CV<30)  
 ( ) manj natančna ocena (10<=CV<20) / less accurate estimation ((10<=CV<20))  
 Z podatek zaradi zaupnosti ni objavljen / data not published because of confidentiality

**11. Struktura povprečnih mesečnih stroškov dela na zaposleno osebo po velikostnih razredih, Slovenija, 2004**  
 Structure of average monthly labour costs per person in paid employment by size classes, Slovenia, 2004

Velikostni razredi Size classes	celotni stroški dela total labour costs	SREDSTVA ZA ZAPOSLENE COMPENSATION OF EMPLOYEES														
		PREJEMKI ZAPOSLENIH OSEB EMPLOYEES' INCOMES														
		plača in nadomestila plače earnings and compensations of earnings							regres holiday bonus	jubilejne nagrade jubilee rewards	stroški prevoza in prehrane travel costs and costs for meals	plačila v naravi payments in kind				
		osnovna bruto plača z dodatki basic gross earnings with supplements	izplačila za osebno delovno uspešnost individual performance bonuses	dodatna denarna izplačila za uspešnost poslovanja bonuses linked to collective performance	nadomestila plač (dopust, prazniki itd.) compensation of earnings for annual holiday, public holidays, etc.	nadomestila plač za čas bolezn compensation of earnings in case of sickness	druga nadomestila plač other compensation of earnings	plačila v naravi (izdelki) payments in kind (products)				izdatki za blagovne bone costs for vouchers	stroški nastanitve v zaposlenih oseb costs of staff housing	stroški za avtomobile costs for cars	ostala plačila v naravi other payments in kind	
<b>SLOVENIJA / SLOVENIA</b>	<b>386077</b>	<b>223893</b>	<b>10187</b>	<b>4644</b>	<b>27965</b>	<b>5237</b>	<b>593</b>	<b>13730</b>	<b>863</b>	<b>27621</b>	<b>73</b>	<b>175</b>	<b>(270)</b>	<b>849</b>	<b>1284</b>	
od 1 do 9 / from 1 to 9	334756	219406	((832))	(3237)	19776	1427	.	9217	(455)	17733	.	.	.	.	((41))	
od 10 do 49 / from 10 to 49	340775	203629	7052	4188	22534	4192	(552)	12901	699	25589	((55))	.	.	(338)	(524)	
od 50 do 249 / from 50 to 249	381461	223320	8920	4565	27430	4879	(428)	13316	814	27814	(71)	((105))	(235)	854	1367	
od 250 do 499 / from 250 to 499	392690	228192	11614	4287	28289	5306	472	14038	868	27158	82	212	360	942	1071	
500 in več / 500 and more	386441	220995	10074	5185	28528	5601	907	13859	919	28135	68	213	218	739	1497	

. zelo nenatančna ocena, vendar različna od nič (CV>=30) / not zero but extremely inaccurate estimation (CV>=30)

(( )) nenatančna ocena (20<=CV<30) / inaccurate estimation (20<=CV<30)

() manj natančna ocena (10<=CV<20) / less accurate estimation ((10<=CV<20))

Z podatek zaradi zaupnosti ni objavljen / data not published because of confidentiality

**11. Struktura povprečnih mesečnih stroškov dela na zaposleno osebo po velikostnih razredih, Slovenija, 2004 (nadaljevanje)**  
 Structure of average monthly labour costs per person in paid employment by size classes, Slovenia, 2004 (continued)

Velikostni razredi Size classes	SREDSTVA ZA ZAPOSLENE COMPENSATION OF EMPLOYEES										STROŠKI IZOBRAŽEVANJA VOCATIONAL TRAINING COSTS	DRUGI STROŠKI DELA OTHER LABOUR COSTS	DAVKI TAXES	Minus: SUBVENCije Less: SUBSIDIES
	DELODAJALČEVA PLAČILA ZA SOCIALNO VARNOST EMPLOYER'S SOCIAL SECURITY PAYMENTS													
	posredni prispevki za socialno varnost actual social security contributions					neposredni prispevki za socialno varnost imputed social security contributions								
	zakonsko določeni prispevki za socialno varnost statutory social security contributions	dodatna plačila za socialno varnost supplementary social security contributions	plačila za prostovoljno dodatno pokojninsko zavarovanje payments for voluntary supplementary pension insurance	odpravnine redundancy payments	solidarnostna pomoč solidarity aid									
<b>SLOVENIJA / SLOVENIA</b>	<b>44065</b>	<b>(99)</b>	<b>4438</b>	<b>2154</b>	<b>207</b>	<b>2100</b>	<b>1515</b>	<b>14587</b>	<b>(470)</b>					
od 1 do 9 / from 1 to 9	40841	.	((1122))	((300))	.	(109)	(387)	14674	.					
od 10 do 49 / from 10 to 49	40335	.	2795	(2411)	(156)	1027	1529	10623	((590))					
od 50 do 249 / from 50 to 249	43635	.	4136	1937	183	2256	1463	14086	(424)					
od 250 do 499 / from 250 to 499	44895	(102)	4213	2216	185	2220	1225	15297	557					
500 in več / 500 and more	43831	(115)	5124	2303	262	1833	1896	14555	415					

**12. Strukturni deleži povprečnih mesečnih stroškov dela na zaposleno osebo po velikostnih razredih, Slovenija, 2004**  
Shares in the structure of average monthly labour costs per person in paid employment in size classes, Slovenia, 2004

Velikostni razredi Size classes	celotni stroški dela total labour costs	SREDSTVA ZA ZAPOSLENE COMPENSATION OF EMPLOYEES														
		PREJEMKI ZAPOSLENIH OSEB EMPLOYEES' INCOMES														
		plača in nadomestila plače earnings and compensations of earnings							regres holiday bonus	jubilejne nagrade jubilee rewards	stroški prevoza in prehrane travel costs and costs for meals	plačila v naravi payments in kind				
		osnovna bruto plača z dodatki basic gross earnings with supple- ments	izplačila za osebno delovno uspeš- nost individual perform- ance bonuses	dodatna denarna izplačila za uspeš- nost poslo- vanja bonuses linked to collective perform- ance	nado- mestila plač (dopust, prazniki itd.) compen- sation of earnings for annual holiday, public holidays, etc.	nado- mestila plač za čas bolezni compen- sation of earnings in case of sickness	druga nado- mestila plač other compen- sation of earnings	plačila v naravi (izdelki) payments in kind (products)				izdatki za blagovne bone costs for vouchers	stroški nastanite v zaposle- nih oseb costs of staff housing	stroški za avtomo- bile costs for cars	ostala plačila v naravi other payments in kind	
<b>SLOVENIJA / SLOVENIA</b>	<b>100,0</b>	<b>58,0</b>	<b>2,6</b>	<b>1,2</b>	<b>7,2</b>	<b>1,4</b>	<b>0,2</b>	<b>3,6</b>	<b>0,2</b>	<b>7,2</b>	<b>0,0</b>	<b>0,0</b>	<b>(0,1)</b>	<b>0,2</b>	<b>0,3</b>	
od 1 do 9 / from 1 to 9	100,0	65,5	((0,2))	(1,0)	5,9	0,4	.	2,8	(0,1)	5,3	.	.	.	.	((0,0))	
od 10 do 49 / from 10 to 49	100,0	59,8	2,1	1,2	6,6	1,2	(0,2)	3,8	0,2	7,5	((0,0))	.	.	(0,1)	(0,2)	
od 50 do 249 / from 50 to 249	100,0	58,5	2,3	1,2	7,2	1,3	(0,1)	3,5	0,2	7,3	(0,0)	((0,0))	(0,1)	0,2	0,4	
od 250 do 499 / from 250 to 499	100,0	58,1	3,0	1,1	7,2	1,4	0,1	3,6	0,2	6,9	0,0	0,1	0,1	0,2	0,3	
500 in več / 500 and more	100,0	57,2	2,6	1,3	7,4	1,4	0,2	3,6	0,2	7,3	0,0	0,1	0,1	0,2	0,4	

. zelo nenatančna ocena, vendar različna od nič (CV>=30) / not zero but extremely inaccurate estimation (CV>=30)

(( )) nenatančna ocena (20<=CV<30) / inaccurate estimation (20<=CV<30)

() manj natančna ocena (10<=CV<20) / less accurate estimation ((10<=CV<20))

Z podatek zaradi zaupnosti ni objavljen / data not published because of confidentiality

**12. Strukturni deleži povprečnih mesečnih stroškov dela na zaposleno osebo po velikostnih razredih, Slovenija, 2004 (nadaljevanje)**  
Shares in the structure of average monthly labour costs per person in paid employment in size classes, Slovenia, 2004 (continued)

Velikostni razredi Size classes	SREDSTVA ZA ZAPOSLENE COMPENSATION OF EMPLOYEES										STROŠKI IZOBRAŽE- VANJA VOCATIONAL TRAINING COSTS	DRUGI STROŠKI DELA OTHER LABOUR COSTS	DAVKI TAXES	Minus: SUBVENCije Less: SUBSIDIES
	DELODAJALČEVA PLAČILA ZA SOCIALNO VARNOST EMPLOYER'S SOCIAL SECURITY PAYMENTS													
	posredni prispevki za socialno varnost actual social security contributions					neposredni prispevki za socialno varnost imputed social security contributions								
	zakonsko določeni prispevki za socialno varnost statutory social security contributions	dodatna plačila za socialno varnost supplementary social security contributions	plačila za prostovoljno dodatno pokojsko zavarovanje payments for voluntary supplementary pension insurance	odpravnine redundancy payments	solidarnostna pomoč solidarity aid									
<b>SLOVENIJA / SLOVENIA</b>	<b>11,4</b>	<b>(0,0)</b>	<b>1,1</b>	<b>0,6</b>	<b>0,1</b>	<b>0,5</b>	<b>0,4</b>	<b>3,8</b>	<b>(0,1)</b>					
od 1 do 9 / from 1 to 9	12,2	.	((0,3))	((0,1))	.	(0,0)	(0,1)	4,4	.					
od 10 do 49 / from 10 to 49	11,8	.	0,8	(0,7)	(0,0)	0,3	0,4	3,1	((0,2))					
od 50 do 249 / from 50 to 249	11,4	.	1,1	0,5	0,0	0,6	0,4	3,7	(0,1)					
od 250 do 499 / from 250 to 499	11,4	(0,0)	1,1	0,6	0,0	0,6	0,3	3,9	0,1					
500 in več / 500 and more	11,3	(0,0)	1,3	0,6	0,1	0,5	0,5	3,8	0,1					



**13. Povprečni mesečni stroški dela na zaposleno osebo v javnem in zasebnem sektorju<sup>16)</sup>, Slovenija, 2004**  
Average monthly labour costs per person in paid employment in privat and public sector<sup>16)</sup>, Slovenia, 2004

Sektorji Sectors	SIT							
	Skupaj stroški dela Total labour costs	Sredstva za zaposlene Compensation of employees			Stroški izobraževanja Vocational training costs	Drugi stroški dela Other labour costs	Davki Taxes	Minus: Subvencije Less: Subsidies
		skupaj total	prejemki zaposlenih oseb employees' incomes	delodajalčeva plačila za socialno varnost employer's social security payments				
<b>SLOVENIJA / SLOVENIA</b>	<b>386077</b>	<b>368347</b>	<b>317383</b>	<b>50964</b>	<b>2100</b>	<b>1515</b>	<b>14587</b>	<b>(470)</b>
Javni sektor / Public sector	444700	423145	361627	61518	2240	1460	18150	(294)
Zasebni sektor / Private sector	353906	338274	293102	45172	2023	1545	12631	(567)

. zelo nenatančna ocena, vendar različna od nič (CV>=30) / not zero but extremely inaccurate estimation (CV>=30)

(( )) nenatančna ocena (20<=CV<30) / inaccurate estimation (20<=CV<30)

() manj natančna ocena (10<=CV<20) / less accurate estimation ((10<=CV<20))

Z podatek zaradi zaupnosti ni objavljen / data not published because of confidentiality

**14. Deleži povprečnih mesečnih stroškov dela na zaposleno osebo v javnem in zasebnem sektorju<sup>16)</sup>, Slovenija, 2004**  
Shares of average monthly labour costs per person in paid employment in privat and public sector<sup>16)</sup>, Slovenia, 2004

Sektorji Sectors	SIT							
	Skupaj stroški dela Total labour costs	Sredstva za zaposlene Compensation of employees			Stroški izobraževanja Vocational training costs	Drugi stroški dela Other labour costs	Davki Taxes	Minus: Subvencije Less: Subsidies
		skupaj total	prejemki zaposlenih oseb employees' incomes	delodajalčeva plačila za socialno varnost employer's social security payments				
<b>SLOVENIJA / SLOVENIA</b>	<b>100,0</b>	<b>95,4</b>	<b>82,2</b>	<b>13,2</b>	<b>0,5</b>	<b>0,4</b>	<b>3,8</b>	<b>(0,1)</b>
Javni sektor / Public sector	100,0	95,2	81,3	13,8	0,5	0,3	4,1	(0,1)
Zasebni sektor / Private sector	100,0	95,6	82,8	12,8	0,6	0,4	3,6	(0,2)

. zelo nenatančna ocena, vendar različna od nič (CV>=30) / not zero but extremely inaccurate estimation (CV>=30)

(( )) nenatančna ocena (20<=CV<30) / inaccurate estimation (20<=CV<30)

() manj natančna ocena (10<=CV<20) / less accurate estimation ((10<=CV<20))

Z podatek zaradi zaupnosti ni objavljen / data not published because of confidentiality

16) Javni in zasebni sektor sta določena na podlagi Standardne klasifikacije institucionalnih sektorjev.  
Public and private sector are set by Standard Classification of Institutional Sectors

**15. Struktura povprečnih mesečnih stroškov dela na zaposleno osebo v javnem in zasebnem sektorju<sup>17)</sup>, Slovenija, 2004**  
Structure of average monthly labour costs per person in paid employment in privat and public sector, Slovenia<sup>17)</sup>, 2004

Sektorji Sectors	celotni stroški dela total labour costs	SREDSTVA ZA ZAPOSLENE COMPENSATION OF EMPLOYEES														
		PREJEMKI ZAPOSLENIH OSEB EMPLOYEES' INCOMES														
		plača in nadomestila plače earnings and compensations of earnings							regres holiday bonus	jubilejne nagrade jubilee rewards	stroški prevoza in prehrane travel costs and costs for meals	plačila v naravi payments in kind				
		osnovna bruto plača z dodatki basic gross earnings with supple- ments	izplačila za osebno delovno uspeš- nost individual perfor- mance bonuses	dodatna denarna izplačila za uspeš- nost poslo- vanja bonuses linked to collective perfor- mance	nado- mestila plač (dopust, prazniki itd.) compen- sation of earnings for annual holiday, public holidays, etc.	nado- mestila plač za čas bolezni compen- sation of earnings in case of sickness	druga nado- mestila plač other compen- sation of earnings	plačila v naravi (izdelki) payments in kind (products)				izdatki za blagovne bone costs for vouchers	stroški nastanite v zaposle- nih oseb costs of staff housing	stroški za avtomo- bile costs for cars	ostala plačila v naravi other payments in kind	
<b>SLOVENIJA / SLOVENIA</b>	<b>386077</b>	<b>223893</b>	<b>10187</b>	<b>4644</b>	<b>27965</b>	<b>5237</b>	<b>593</b>	<b>13730</b>	<b>863</b>	<b>27621</b>	<b>73</b>	<b>175</b>	<b>(270)</b>	<b>849</b>	<b>1284</b>	
Javni sektor / Public sector	444700	260259	9238	3486	36166	6832	719	13367	974	28282	30	((48))	(70)	416	1740	
Zasebni sektor / Private sector	353906	203935	10707	5280	23465	4362	523	13929	802	27258	97	245	(379)	1086	1034	

. zelo natančna ocena, vendar različna od nič (CV>=30) / not zero but extremely inaccurate estimation (CV>=30)  
 (( )) natančna ocena (20<=CV<30) / inaccurate estimation (20<=CV<30)  
 ( ) manj natančna ocena (10<=CV<20) / less accurate estimation ((10<=CV<20)  
 Z podatek zaradi zaupnosti ni objavljen / data not published because of confidentiality

**15. Struktura povprečnih mesečnih stroškov dela na zaposleno osebo v javnem in zasebnem sektorju<sup>17)</sup>, Slovenija, 2004 (nadaljevanje)**  
Structure of average monthly labour costs per person in paid employment in privat and public sector<sup>17)</sup>, Slovenia, 2004 (continued)

Sektorji Sectors	SREDSTVA ZA ZAPOSLENE COMPENSATION OF EMPLOYEES						STROŠKI IZOBRAŽE- VANJA VOCATIONAL TRAINING COSTS	DRUGI STROŠKI DELA OTHER LABOUR COSTS	DAVKI TAXES	Minus: SUBVENCIE Less: SUBSIDIES
	DELODAJALČEVA PLAČILA ZA SOCIALNO VARNOST EMPLOYER'S SOCIAL SECURITY PAYMENTS									
	posredni prispevki za socialno varnost actual social security contributions			neposredni prispevki za socialno varnost imputed social security contributions						
	zakonsko določeni prispevki za socialno varnost statutory social security contributions	dodatna plačila za socialno varnost supplementary social security contributions	plačila za prostovoljno dodatno pokojsko zavarovanje payments for voluntary supplementary pension insurance	odpravnine redundancy payments	solidarnostna pomoč solidarity aid					
<b>SLOVENIJA / SLOVENIA</b>	<b>44065</b>	<b>(99)</b>	<b>4438</b>	<b>2154</b>	<b>207</b>	<b>2100</b>	<b>1515</b>	<b>14587</b>	<b>(470)</b>	
Javni sektor / Public sector	51311	(81)	7405	2409	312	2240	1460	18150	294	
Zasebni sektor / Private sector	40088	(109)	2810	2014	150	2023	1545	12631	(567)	

17) Javni in zasebni sektor sta določena na podlagi Standardne klasifikacije institucionalnih sektorjev.  
Public and private sector are set by Standard Classification of Institutional Sectors



**16. Strukturni deleži povprečnih mesečnih stroškov dela na zaposleno osebo v javnem in zasebnem sektorju<sup>18)</sup>, Slovenija, 2004**  
Shares in the structure of average monthly labour costs per person in paid employment in privat and public sector<sup>18)</sup>, Slovenia, 2004

Sektorji Sectors	celotni stroški dela total labour costs	SREDSTVA ZA ZAPOSLENE COMPENSATION OF EMPLOYEES														
		PREJEMKI ZAPOSLENIH OSEB EMPLOYEES' INCOMES														
		plača in nadomestila plače earnings and compensations of earnings							regres holiday bonus	jubilejne nagrade jubilee rewards	stroški prevoza in prehrane travel costs and costs for meals	plačila v naravi payments in kind				
		osnovna bruto plača z dodatki basic gross earnings with supple- ments	izplačila za osebno delovno uspeš- nost individual perform- ance bonuses	dodatna denarna izplačila za uspeš- nost poslo- vanja bonuses linked to collective perform- ance	nado- mestila plač (dopust, prazniki itd.) compen- sation of earnings for annual holiday, public holidays, etc.	nado- mestila plač za čas bolezni compen- sation of earnings in case of sickness	druga nado- mestila plač other compen- sation of earnings	plačila v naravi (izdelki) payments in kind (products)				izdatki za blagovne bone costs for vouchers	stroški nastanite v zaposle- nih oseb costs of staff housing	stroški za avtomo- bile costs for cars	ostala plačila v naravi other payments in kind	
<b>SLOVENIJA / SLOVENIA</b>	<b>100,0</b>	<b>58,0</b>	<b>2,6</b>	<b>1,2</b>	<b>7,2</b>	<b>1,4</b>	<b>0,2</b>	<b>3,6</b>	<b>0,2</b>	<b>7,2</b>	<b>0,0</b>	<b>0,0</b>	<b>(0,1)</b>	<b>0,2</b>	<b>0,3</b>	
Javni sektor / Public sector	100,0	58,5	2,1	0,8	8,1	1,5	0,2	3,0	0,2	6,4	0,0	((0,0))	(0,0)	0,1	0,4	
Zasebni sektor / Private sector	100,0	57,6	3,0	1,5	6,6	1,2	0,1	3,9	0,2	7,7	0,0	0,1	(0,1)	0,3	0,3	

. zelo natančna ocena, vendar različna od nič (CV>=30) / not zero but extremely inaccurate estimation (CV>=30)

(( )) natančna ocena (20<=CV<30) / inaccurate estimation (20<=CV<30)

() manj natančna ocena (10<=CV<20) / less accurate estimation (10<=CV<20)

Z podatek zaradi zaupnosti ni objavljen / data not published because of confidentiality

**16. Strukturni deleži povprečnih mesečnih stroškov dela na zaposleno osebo v javnem in zasebnem sektorju<sup>18)</sup>, Slovenija, 2004 (nadaljevanje)**  
Shares in the structure of average monthly labour costs per person in paid employment in privat and public sector<sup>18)</sup>, Slovenia, 2004 (continued)

Sektorji Sectors	SREDSTVA ZA ZAPOSLENE COMPENSATION OF EMPLOYEES					STROŠKI IZOBRAŽE- VANJA VOCATIONAL TRAINING COSTS	DRUGI STROŠKI DELA OTHER LABOUR COSTS	DAVKI TAXES	Minus: SUBVENCije Less: SUBSIDIES
	DELODAJALČEVA PLAČILA ZA SOCIALNO VARNOST EMPLOYER'S SOCIAL SECURITY PAYMENTS								
	posredni prispevki za socialno varnost actual social security contributions			neposredni prispevki za socialno varnost imputed social security contributions					
	zakonsko določeni prispevki za socialno varnost statutory social security contributions	dodatna plačila za socialno varnost supplementary social security contributions	plačila za prostovoljno dodatno pokojsinsko zavarovanje payments for voluntary supplementary pension insurance	odpravnine redundancy payments	solidarnostna pomoč solidarity aid				
<b>SLOVENIJA / SLOVENIA</b>	<b>11,4</b>	<b>(0,0)</b>	<b>1,1</b>	<b>0,6</b>	<b>0,1</b>	<b>0,5</b>	<b>0,4</b>	<b>3,8</b>	<b>(0,1)</b>
Javni sektor / Public sector	11,5	(0,0)	1,7	0,5	0,1	0,5	0,3	4,1	0,1
Zasebni sektor / Private sector	11,3	(0,0)	0,8	0,6	0,0	0,6	0,4	3,6	(0,2)

18) Javni in zasebni sektor sta določena na podlagi Standardne klasifikacije institucionalnih sektorjev.  
Public and private sector are set by Standard Classification of Institutional Sectors



**17. Povprečni mesečni stroški dela za dejansko opravljeno uro po področjih dejavnostih, Slovenija, 2004**  
Average monthly labour costs per hours worked by sections of activities, Slovenia, 2004

Področja dejavnosti	SIT								Sections of activities
	Skupaj stroški dela Total labour costs	Sredstva za zaposlene Compensation of employees			Stroški izobraževanja Vocational training costs	Drugi stroški dela Other labour costs	Davki Taxes	Minus: Subvencije Less: Subsidies	
		skupaj total	prejemki zaposlenih oseb employees' incomes	delodajalčeva plačila za socialno varnost employer's social security payments					
<b>SLOVENIJA</b>	<b>2654</b>	<b>2532</b>	<b>2182</b>	<b>350</b>	<b>14</b>	<b>10</b>	<b>100</b>	<b>(3)</b>	<b>SLOVENIA</b>
A Kmetijstvo, lov in gozdarstvo	2182	2101	1823	277	(6)	12	67	.	A Agriculture, hunting and forestry
B Ribišтво in ribiške storitve	2079	2019	1734	285	((2))	(2)	56	0	B Fishing, fish farming and related service activities
C Rudarstvo	3542	3355	2797	558	16	41	131	.	C Mining and quarrying
D Predelovalne dejavnosti	2273	2180	1887	294	13	13	74	(6)	D Manufacturing
E Oskrba z električno energijo, plinom in vodo	3365	3183	2676	507	28	20	135	(1)	E Electricity, gas and water supply
F Gradbeništvo	2198	2108	1833	275	(6)	16	71	.	F Construction
G Trgovina; popravila motornih vozil	2366	2267	1973	294	(11)	7	82	.	G Wholesale, retail; certain repair
H Gostinstvo	1983	1904	1646	258	(8)	11	61	(1)	H Hotels and restaurants
I Promet, skladiščenje, zveze	2891	2746	2338	407	20	(16)	110	((1))	I Transport, storage and communication
J Finančno posredništvo	4057	3806	3259	547	(38)	(4)	209	.	J Financial intermediation
K Nepremičnine, najem, poslovne storitve	2794	2651	2297	354	(23)	(7)	117	((3))	K Real estate, renting & business activities
L Javna uprava, obramba, socialno zavarovanje	3322	3171	2700	470	12	6	133	.	L Public administ. & defence; comp. soc. sec.
M Izobraževanje	3078	2941	2531	411	(11)	((4))	121	.	M Education
N Zdravstvo, socialno varstvo	3094	2933	2510	423	18	9	140	.	N Health and social work
O Druge javne, skupne in osebne dejavnosti	3072	2904	2501	403	(20)	(14)	138	.	O Other social and personal services

. zelo nenatančna ocena, vendar različna od nič (CV>=30) / not zero but extremely inaccurate estimation (CV>=30)

(( )) nenatančna ocena (20<=CV<30) / inaccurate estimation (20<=CV<30)

( ) manj natančna ocena (10<=CV<20) / less accurate estimation ((10<=CV<20))

Z podatek zaradi zaupnosti ni objavljen / data not published because of confidentiality

**18. Struktura povprečnih mesečnih stroškov dela za dejansko opravljeno uro po področjih dejavnosti, Slovenija, 2004**  
 Structure of average monthly labour costs per hours worked by sections of activities, Slovenia, 2004

Področja dejavnosti	celotni stroški dela total labour costs	SREDSTVA ZA ZAPOSLENE COMPENSATION OF EMPLOYEES														Sections of activities	
		PREJEMKI ZAPOSLENIH OSEB EMPLOYEES' INCOMES															
		plača in nadomestila plače earnings and compensations of earnings							regres holiday bonus	jubilejne nagrade jubilee rewards	stroški prevoza in prehrane travel costs and costs for meals	plačila v naravi payments in kind					
		osnovna bruto plača z dodatki basic gross earnings with supplements	izplačila za osebno delovno uspešnost individual performance bonuses	dodatna denarna izplačila za uspešnost poslovanja bonuses linked to collective performance	nadomestila plač (dopust, prazniki itd.) compensation of earnings for annual holiday, public holidays, etc.	nadomestila plač za čas bolezni compensation of earnings in case of sickness	druga nadomestila plač other compensation of earnings	plačila v naravi (izdelki) payments in kind (products)				izdatki za blagovne bonuse costs for vouchers	stroški nastanitve zaposlenih oseb costs of staff housing	stroški za avtomobile costs for cars	ostala plačila v naravi other payments in kind		
<b>SLOVENIJA / SLOVENIA</b>	<b>2654</b>	<b>1539</b>	<b>70</b>	<b>32</b>	<b>192</b>	<b>36</b>	<b>4</b>	<b>94</b>	<b>6</b>	<b>190</b>	<b>1</b>	<b>1</b>	<b>(2)</b>	<b>6</b>	<b>9</b>	<b>Total</b>	
A Kmetijstvo, lov in gozdarstvo	2182	1270	(32)	(16)	159	30	.	96	8	198	.	((1))	0	.	((2))	A Agriculture, hunting and forestry	
B Ribištvo in ribiške storitve	2079	1267	39	.	152	(25)	(2)	77	(6)	155	0	0	.	(9)	0	B Fishing, fish farming and related service activities	
C Rudarstvo	3542	1941	63	20	356	50	7	118	10	220	.	0	2	(3)	9	C Mining and quarrying	
D Predelovalne dejavnosti	2273	1301	58	30	163	36	(5)	95	7	176	(1)	(2)	(1)	5	7	D Manufacturing	
E Oskrba z električno energijo, plinom in vodo	3365	1785	95	101	263	42	4	127	17	208	1	((0))	.	11	23	E Electricity, gas and water supply	
F Gradbeništvo	2198	1273	(73)	((28))	124	27	((4))	84	(5)	189	.	((0))	.	((7))	(5)	F Construction	
G Trgovina; popravila motornih vozil	2366	1360	((99))	(26)	155	25	((2))	91	(4)	191	.	.	.	((10))	(7)	G Wholesale, retail; certain repair	
H Gostinstvo	1983	1180	28	(16)	132	31	((3))	85	6	161	.	.	((0))	.	(2)	H Hotels and restaurants	
I Promet, skladiščenje, zveze	2891	1628	64	57	228	40	(5)	96	6	196	2	.	1	((8))	(6)	I Transport, storage and communication	
J Finančno posredništvo	4057	2156	170	139	301	44	4	167	6	235	((1))	(2)	(1)	(18)	14	J Financial intermediation	
K Nepremičnine, najem, poslovne storitve	2794	(1663)	(74)	50	171	27	((3))	89	(4)	190	.	((2))	.	.	((9))	K Real estate, renting & business activities	
L Javna uprava, obramba, socialno zavarovanje	3322	1946	48	((5))	267	60	3	90	5	239	(0)	.	.	(5)	31	L Public admin. & defence; comp. soc. sec.	
M Izobraževanje	3078	1963	44	.	227	37	((4))	79	6	166	.	.	.	.	.	M Education	
N Zdravstvo, socialno varstvo	3094	1797	(49)	(15)	285	49	7	87	6	208	.	(1)	(0)	(0)	(6)	N Health and social work	
O Druge javne, skupne in osebne dejavnosti	3072	1736	(168)	((50))	202	28	(2)	(109)	(5)	194	.	.	.	.	(6)	O Other social and personal services	

. zelo nenatančna ocena, vendar različna od nič (CV>=30) / not zero but extremely inaccurate estimation (CV>=30)

(( )) nenatančna ocena (20<=CV<30) / inaccurate estimation (20<=CV<30)

( ) manj natančna ocena (10<=CV<20) / less accurate estimation (10<=CV<20)

Z podatek zaradi zaupnosti ni objavljen / data not published because of confidentiality





**18. Struktura povprečnih mesečnih stroškov dela za dejansko opravljeno uro po področjih dejavnosti, Slovenija, 2004 (nadaljevanje)**  
Structure of average monthly labour costs per hours worked by sections of activities, Slovenia, 2004 (continued)

Področja dejavnosti	SREDSTVA ZA ZAPOSLENE COMPENSATION OF EMPLOYEES					STROŠKI IZOBRAŽE- VANJA VOCATIONAL TRAINING COSTS	DRUGI STROŠKI DELA OTHER LABOUR COSTS	DAVKI TAXES	Minus: SUBVENCije Less: SUBSIDIES	Sections of activities
	DELODAJALČEVA PLAČILA ZA SOCIALNO VARNOST EMPLOYER'S SOCIAL SECURITY PAYMENTS									
	posredni prispevki za socialno varnost actual social security contributions			neposredni prispevki za socialno varnost imputed social security contributions						
	zakonsko določeni prispevki za socialno varnost statutory social security contributions	dodatna plačila za socialno varnost supplementary social security contributions	plačila za prostovoljno dodatno pokojninsko zavarovanje payments for voluntary supplementary pension insurance	odpravnine redundancy payments	solidarnostna pomoč solidarity aid					
<b>SLOVENIJA / SLOVENIA</b>	<b>303</b>	<b>(1)</b>	<b>31</b>	<b>15</b>	<b>1</b>	<b>14</b>	<b>10</b>	<b>100</b>	<b>(3)</b>	<b>Total</b>
A Kmetijstvo, lov in gozdarstvo	246	.	(14)	(16)	((1))	(6)	(12)	67	.	A Agriculture, hunting and forestry
B Ribištvo in ribiške storitve	240	0	((6))	((38))	0	((2))	(2)	56	0	B Fishing, fish farming and related service activities
C Rudarstvo	395	.	86	(75)	1	16	41	131	.	C Mining and quarrying
D Predelovalne dejavnosti	254	.	21	16	2	13	13	74	(6)	D Manufacturing
E Oskrba z električno energijo, plinom in vodo	395	2	79	28	3	28	20	135	(1)	E Electricity, gas and water supply
F Gradbeništvo	254	.	(12)	(8)	(1)	(6)	(16)	71	.	F Construction
G Trgovina; popravila motornih vozil	268	0	(14)	((11))	.	(11)	7	82	.	G Wholesale, retail; certain repair
H Gostinstvo	229	.	(17)	((10))	(1)	(8)	11	61	(1)	H Hotels and restaurants
I Promet. skladiščenje, zveze	336	((2))	33	(35)	(2)	20	(16)	110	((1))	I Transport, storage and communication
J Finančno posredništvo	451	.	75	(18)	(2)	(38)	(4)	209	.	J Financial intermediation
K Nepremičnine, najem, poslovne storitve	322	.	(20)	((11))	((1))	(23)	(7)	117	((3))	K Real estate, renting & business activities
L Javna uprava, obramba, socialno zavarovanje	391	.	(68)	(10)	2	12	6	133	.	L Public admin. & defence; comp. soc. sec.
M Izobraževanje	357	.	39	(13)	(2)	(11)	((4))	121	.	M Education
N Zdravstvo, socialno varstvo	356	(1)	52	11	3	18	9	140	.	N Health and social work
O Druge javne, skupne in osebne dejavnosti	349	.	(43)	(10)	(1)	(20)	(14)	138	.	O Other social and personal services

## 19. Povprečni mesečni stroški dela za dejansko opravljeno uro po statističnih regijah, Slovenija, 2004

Average monthly labour costs per hours worked by statistical regions, Slovenia, 2004

Statistične regije Statistical regions	SIT							
	Skupaj stroški dela Total labour costs	Sredstva za zaposlene Compensation of employees			Stroški izobraževanja Vocational training costs	Drugi stroški dela Other labour costs	Davki Taxes	Minus: Subvencije Less: Subsidies
		skupaj total	prejemki zaposlenih oseb employees' incomes	delodajalčeva plačila za socialno varnost employer's social security payments				
<b>SLOVENIJA / SLOVENIA</b>	<b>2654</b>	<b>2532</b>	<b>2182</b>	<b>350</b>	<b>14</b>	<b>10</b>	<b>100</b>	<b>(3)</b>
Pomurska	2232	2151	1833	318	7	7	72	5
Podravska	2472	2368	2035	332	10	12	86	.
Koroška	2373	2272	1958	313	14	(14)	74	((1))
Savinjska	2503	2396	2070	326	11	15	86	(5)
Zasavska	2590	2477	2104	372	18	10	94	((10))
Spodnjeoposavska	2601	2490	2164	326	(6)	(8)	(99)	.
Jugovzhodna Slovenija	2599	2478	2123	356	(12)	10	100	.
Osrednjeslovenska	2941	2792	2407	385	19	9	123	(3)
Gorenjska	2548	2437	2106	331	16	(11)	90	(6)
Notranjsko-kraška	2333	2234	1931	303	(21)	10	69	((2))
Goriška	2636	2509	2163	346	13	11	105	(1)
Obalno-kraška	2636	2524	2186	338	12	10	93	.

. zelo nenatančna ocena, vendar različna od nič (CV&gt;=30) / not zero but extremely inaccurate estimation (CV&gt;=30)

(( )) nenatančna ocena (20&lt;=CV&lt;30) / inaccurate estimation (20&lt;=CV&lt;30)

( ) manj natančna ocena (10&lt;=CV&lt;20) / less accurate estimation (10&lt;=CV&lt;20)

Z podatek zaradi zaupnosti ni objavljen / data not published because of confidentiality

## 20. Struktura povprečnih mesečnih stroškov dela za dejansko opravljeno uro po statističnih regijah, Slovenija, 2004

Structure of average monthly labour costs per hours worked by statistical regions, Slovenia, 2004

Statistične regije Statistical regions	celotni stroški dela total labour costs	SREDSTVA ZA ZAPOSLENE COMPENSATION OF EMPLOYEES													
		PREJEMKI ZAPOSLENIH OSEB EMPLOYEES' INCOMES													
		plača in nadomestila plače earnings and compensations of earnings							plačila v naravi payments in kind						
		osnovna bruto plača z dodatki basic gross earnings with supple- ments	izplačila za osebno delovno uspeš- nost indi- vidi- valno perfor- mance bonuses	dodatna denarna izplačila za uspeš- nost poslo- vanja bonuses linked to collec- tive perfor- mance	nado- mestila plač (dopust, prazniki itd.) compen- sation of earn- ings for annual holiday, public holidays, etc.	nado- mestila plač za čas bolezni compen- sation of earnings in case of sickness	druga nado- mestila plač other compen- sation of earnings	regres holiday bonus	jubilne nagrade jubilee rewards	stroški prevoza in prehra- ne travel costs and costs for meals	plačila v naravi (izdelki) pay- ments in kind (pro- ducts)	izdatki za bla- govne pou- chere costs for vou- chers	stroški nastani- tev zaposle- nih oseb costs of staff housing	stroški za avtomo- bile costs for cars	ostala plačila v naravi other pay- ments in kind
<b>SLOVENIJA / SLOVENIA</b>	<b>2654</b>	<b>1539</b>	<b>70</b>	<b>32</b>	<b>192</b>	<b>36</b>	<b>4</b>	<b>94</b>	<b>6</b>	<b>190</b>	<b>1</b>	<b>1</b>	<b>(2)</b>	<b>6</b>	<b>9</b>
Pomurska	2232	1324	(42)	(17)	156	30	(4)	91	6	155	((0))	((0))	((0))	(1)	(6)
Podravska	2472	1444	50	(22)	182	34	4	92	6	187	0	.	((2))	(4)	(7)
Koroška	2373	1333	(63)	(34)	170	33	(4)	92	6	207	((0))	((10))	.	((4))	(4)
Savinjska	2503	1472	64	16	183	37	3	94	6	177	((0))	((1))	(1)	(5)	9
Zasavska	2590	1526	(58)	(17)	190	28	(3)	99	6	156	.	2	.	.	(14)
Spodnjeoposavska	2601	1476	.	.	190	(28)	.	88	(8)	181	.	.	0	.	((8))
Jugovzhodna Slovenija	2599	1480	69	46	187	37	2	93	7	182	(1)	1	((2))	3	(12)
Osrednjeslovenska	2941	1716	75	37	211	39	5	92	5	201	(1)	(1)	((3))	(10)	10
Gorenjska	2548	1462	76	(35)	184	31	(5)	97	6	195	1	(2)	1	3	(9)
Notranjsko-kraška	2333	1365	(35)	(14)	170	37	(4)	93	6	191	0	0	1	2	13
Goriška	2636	1482	101	(51)	201	35	(3)	100	7	173	.	.	((1))	((2))	(8)
Obalno-kraška	2636	1488	74	47	189	39	4	115	6	206	((0))	.	2	((7))	8

. zelo nenatančna ocena, vendar različna od nič (CV&gt;=30) / not zero but extremely inaccurate estimation (CV&gt;=30)

(( )) nenatančna ocena (20&lt;=CV&lt;30) / inaccurate estimation (20&lt;=CV&lt;30)

( ) manj natančna ocena (10&lt;=CV&lt;20) / less accurate estimation (10&lt;=CV&lt;20)

Z podatek zaradi zaupnosti ni objavljen / data not published because of confidentiality



**20. Struktura povprečnih mesečnih stroškov dela za dejansko opravljeno uro po statističnih regijah, Slovenija, 2004 (nadaljevanje)**  
Structure of average monthly labour costs per hours worked by statistical regions, Slovenia, 2004 (continued)

Statistične regije Statistical regions	SREDSTVA ZA ZAPOSLENE COMPENSATION OF EMPLOYEES					STROŠKI IZOBRAŽE- VANJA VOCATIONAL TRAINING COSTS	DRUGI STROŠKI DELA OTHER LABOUR COSTS	DAVKI TAXES	Minus: SUBVENCije Less: SUBSIDIES
	DELODAJALČEVA PLAČILA ZA SOCIALNO VARNOST EMPLOYER'S SOCIAL SECURITY PAYMENTS								
	posredni prispevki za socialno varnost actual social security contributions			neposredni prispevki za socialno varnost imputed social security contributions					
	zakonsko določeni prispevki za socialno varnost statutory social security contributions	dodatna plačila za socialno varnost supplementary social security contributions	plačila za prostovoljno dodatno pokojsko zavarovanje payments for voluntary supplementary pension insurance	odpravnine redundancy payments	solidarnostna pomoč solidarity aid				
<b>SLOVENIJA / SLOVENIA</b>	<b>303</b>	<b>(1)</b>	<b>31</b>	<b>15</b>	<b>1</b>	<b>14</b>	<b>10</b>	<b>100</b>	<b>(3)</b>
Pomurska	278	.	(26)	(12)	(1)	(7)	(7)	72	.
Podravska	283	.	(32)	(15)	2	10	12	86	.
Koroška	264	.	34	(11)	(1)	((14))	(14)	74	.
Savinjska	279	((1))	31	14	2	11	15	86	(5)
Zasavska	290	.	43	(37)	(2)	(18)	10	94	.
Spodnjeposavska	292	0	(24)	(9)	(1)	(6)	(8)	(99)	.
Jugovzhodna Slovenija	304	.	36	15	1	(12)	10	100	((2))
Osrednjeslovenska	337	((0))	30	16	1	19	9	123	(3)
Gorenjska	287	.	24	16	2	16	11	90	(6)
Notranjsko-kraška	258	0	29	((15))	2	(21)	(10)	69	(2)
Goriška	300	.	33	((11))	(1)	13	11	105	((1))
Obalno-kraška	296	.	30	(11)	1	12	10	93	.

**21. Povprečni mesečni stroški dela za dejansko opravljeno uro po velikostnih razredih, Slovenija, 2004**  
Average monthly labour costs per hours worked by size classes, Slovenia, 2004

Velikostni razredi Size classes	SIT							
	Skupaj stroški dela Total labour costs	Sredstva za zaposlene Compensation of employees			Stroški izobraževanja Vocational training costs	Drugi stroški dela Other labour costs	Davki Taxes	Minus: Subvencije Less: Subsidies
		skupaj total	prejemki zaposlenih oseb employees' incomes	delodajalčeva plačila za socialno varnost employer's social security payments				
<b>SLOVENIJA / SLOVENIA</b>	<b>2654</b>	<b>2532</b>	<b>2182</b>	<b>350</b>	<b>14</b>	<b>10</b>	<b>100</b>	<b>(3)</b>
od 1 do 9 / from 1 to 9	2302	2198	1908	291	(1)	(3)	101	.
od 10 do 49 / from 10 to 49	2312	2226	1915	311	7	10	72	((4))
od 50 do 249 / from 50 to 249	2613	2494	2152	342	15	10	96	(3)
od 250 do 499 / from 250 to 499	2690	2565	2211	353	15	8	105	4
500 in več / 500 and more	2679	2555	2197	358	13	13	101	3

. zelo natančna ocena, vendar različna od nič (CV>=30) / not zero but extremely inaccurate estimation (CV>=30)

(( )) natančna ocena (20<=CV<30) / inaccurate estimation (20<=CV<30)

() manj natančna ocena (10<=CV<20) / less accurate estimation ((10<=CV<20)

Z podatek zaradi zaupnosti ni objavljen / data not published because of confidentiality

**22. Struktura povprečnih mesečnih stroškov dela za dejansko opravljeno uro po velikostnih razredih, Slovenija, 2004**  
 Structure of average monthly labour costs per hours worked by size classes, Slovenia, 2004

Velikostni razredi Size classes	celotni stroški dela total labour costs	SREDSTVA ZA ZAPOSLENE COMPENSATION OF EMPLOYEES														
		PREJEMKI ZAPOSLENIH OSEB EMPLOYEES' INCOMES														
		plača in nadomestila plače earnings and compensations of earnings							regres holiday bonus	jubilejne nagrade jubilee rewards	stroški prevoza in prehrane travel costs and costs for meals	plačila v naravi payments in kind				
		osnovna bruto plača z dodatki basic gross earnings with supple- ments	izplačila za osebno delovno uspeš- nost individual perfor- mance bonuses	dodatna denarna izplačila za uspeš- nost poslo- vanja bonuses linked to collective perfor- mance	nado- mestila plač (dopust, prazniki itd.) compen- sation of earnings for annual holiday, public holidays, etc.	nado- mestila plač za čas bolezni compen- sation of earnings in case of sickness	druga nado- mestila plač other compen- sation of earnings	plačila v naravi (izdelki) payments in kind (products)				izdatki za blagovne bone costs for vouchers	stroški nastani- tev zaposle- nih oseb costs of staff housing	stroški za avtomo- bile costs for cars	ostala plačila v naravi other payments in kind	
<b>SLOVENIJA / SLOVENIA</b>	<b>2654</b>	<b>1539</b>	<b>70</b>	<b>32</b>	<b>192</b>	<b>36</b>	<b>4</b>	<b>94</b>	<b>6</b>	<b>190</b>	<b>1</b>	<b>1</b>	<b>(2)</b>	<b>6</b>	<b>9</b>	
od 1 do 9 / from 1 to 9	2302	1509	((6))	(22)	136	10	.	63	(3)	122	.	.	.	.	((0))	
od 10 do 49 / from 10 to 49	2312	1381	48	28	153	28	(4)	88	5	174	((0))	.	.	(2)	(4)	
od 50 do 249 / from 50 to 249	2613	1530	61	31	188	33	(3)	91	6	191	(0)	((1))	(2)	6	9	
od 250 do 499 / from 250 to 499	2690	1563	80	29	194	36	3	96	6	186	1	1	2	6	7	
500 in več / 500 and more	2679	1532	70	36	198	39	6	96	6	195	0	1	2	5	10	

. zelo nenatančna ocena, vendar različna od nič (CV>=30) / not zero but extremely inaccurate estimation (CV>=30)

(( )) nenatančna ocena (20<=CV<30) / inaccurate estimation (20<=CV<30)

( ) manj natančna ocena (10<=CV<20) / less accurate estimation ((10<=CV<20))

Z podatek zaradi zaupnosti ni objavljen / data not published because of confidentiality

**22. Struktura povprečnih mesečnih stroškov dela za dejansko opravljeno uro po velikostnih razredih, Slovenija, 2004 (nadaljevanje)**  
 Structure of average monthly labour costs per hours worked by size classes, Slovenia, 2004 (continued)

Velikostni razredi Size classes	SREDSTVA ZA ZAPOSLENE COMPENSATION OF EMPLOYEES					STROŠKI IZOBRAŽE- VANJA VOCATIONAL TRAINING COSTS	DRUGI STROŠKI DELA OTHER LABOUR COSTS	DAVKI TAXES	Minus: SUBVENCije Less: SUBSIDIES
	DELODAJALČEVA PLAČILA ZA SOCIALNO VARNOST EMPLOYER'S SOCIAL SECURITY PAYMENTS								
	posredni prispevki za socialno varnost actual social security contributions			neposredni prispevki za socialno varnost imputed social security contributions					
	zakonsko določeni prispevki za socialno varnost statutory social security contributions	dodatna plačila za socialno varnost supplementary social security contributions	plačila za prostovoljno dodatno pokojsinsko zavarovanje payments for voluntary supplementary pension insurance	odpravnine redundancy payments	solidarnostna pomoč solidarity aid				
<b>SLOVENIJA / SLOVENIA</b>	<b>303</b>	<b>(1)</b>	<b>31</b>	<b>15</b>	<b>1</b>	<b>14</b>	<b>10</b>	<b>100</b>	<b>(3)</b>
od 1 do 9 / from 1 to 9	281	.	((8))	((2))	.	(1)	(3)	101	.
od 10 do 49 / from 10 to 49	274	.	19	(16)	(1)	7	10	72	((4))
od 50 do 249 / from 50 to 249	299	.	28	13	1	15	10	96	(3)
od 250 do 499 / from 250 to 499	307	(1)	29	15	1	15	8	105	4
500 in več / 500 and more	304	(1)	36	16	2	13	13	101	3



**23. Povprečni mesečni stroški dela za dejansko opravljeno uro v javnem in zasebnem sektorju<sup>19)</sup>, Slovenija, 2004**  
Average monthly labour costs per hours worked in privat and public sector<sup>19)</sup>, Slovenia, 2004

Sektorji Sectors	SIT							
	Skupaj stroški dela Total labour costs	Sredstva za zaposlene Compensation of employees			Stroški izobraževanja Vocational training costs	Drugi stroški dela Other labour costs	Davki Taxes	Minus: Subvencije Less: Subsidies
		skupaj total	prejemki zaposlenih oseb employees' incomes	delodajalčeva plačila za socialno varnost employer's social security payments				
<b>SLOVENIJA / SLOVENIA</b>	<b>2654</b>	<b>2532</b>	<b>2182</b>	<b>350</b>	<b>14</b>	<b>10</b>	<b>100</b>	<b>(3)</b>
Javni sektor / Public sector	3118	2967	2535	431	16	10	127	(2)
Zasebni sektor / Private sector	2407	2300	1993	307	14	11	86	(4)

. zelo nenatančna ocena, vendar različna od nič (CV>=30) / not zero but extremely inaccurate estimation (CV>=30)

(( )) nenatančna ocena (20<=CV<30) / inaccurate estimation (20<=CV<30)

() manj natančna ocena (10<=CV<20) / less accurate estimation ((10<=CV<20)

Z podatek zaradi zaupnosti ni objavljen / data not published because of confidentiality

**24. Struktura povprečnih mesečnih stroškov dela za dejansko opravljeno uro v javnem in zasebnem sektorju<sup>19)</sup>, Slovenija, 2004**  
Structure of average monthly labour costs per hours worked in privat and public sector<sup>19)</sup>, Slovenia, 2004

Sektorji Sectors	celotni stroški dela total labour costs	SREDSTVA ZA ZAPOSLENE COMPENSATION OF EMPLOYEES													
		PREJEMKI ZAPOSLENIH OSEB EMPLOYEES' INCOMES													
		plača in nadomestila plače earnings and compensations of earnings							plačila v naravi payments in kind						
		osnovna bruto plača z dodatki basic gross earnings with supple- ments	izplačila za osebno delovno uspeš- nost individual perfor- mance bonuses	dodatna denarna izplačila za uspeš- nost poslo- vanja bonuses linked to collective perfor- mance	nado- mestila plač (dopust, prazniki itd.) compen- sation of earnings for annual holiday, public holidays, etc.	nado- mestila plač za čas bolezni compen- sation of earnings in case of sickness	druga nado- mestila plač other compen- sation of earnings	regres holiday bonus	jubilejne nagrade jubilee rewards	stroški prevoza in prehrane travel costs and costs for meals	plačila v naravi (izdelki) payments in kind (products)	izdatki za blagovne bone costs for vouchers	stroški nastani- tev zaposle- nih oseb costs of staff housing	stroški za avtomo- bile costs for cars	ostala plačila v naravi other payments in kind
<b>SLOVENIJA / SLOVENIA</b>	<b>2654</b>	<b>1539</b>	<b>70</b>	<b>32</b>	<b>192</b>	<b>36</b>	<b>4</b>	<b>94</b>	<b>6</b>	<b>190</b>	<b>1</b>	<b>1</b>	<b>(2)</b>	<b>6</b>	<b>9</b>
Javni sektor / Public sector	3118	1825	65	24	254	48	5	94	7	198	0	0	(0)	3	12
Zasebni sektor / Private sector	2407	1387	73	36	160	30	4	95	5	185	1	2	(3)	7	7

. zelo nenatančna ocena, vendar različna od nič (CV>=30) / not zero but extremely inaccurate estimation (CV>=30)

(( )) nenatančna ocena (20<=CV<30) / inaccurate estimation (20<=CV<30)

() manj natančna ocena (10<=CV<20) / less accurate estimation ((10<=CV<20)

Z podatek zaradi zaupnosti ni objavljen / data not published because of confidentiality

19) Javni in zasebni sektor sta določena na podlagi Standardne klasifikacije institucionalnih sektorjev.  
Public and private sector are set by Standard Classification of Institutional Sectors

**24. Struktura povprečnih mesečnih stroškov dela za dejansko opravljeno uro v javnem in zasebnem sektorju<sup>20)</sup>, Slovenija, 2004 (nadaljevanje)**  
Structure of average monthly labour costs per hours worked in privat and public sector<sup>20)</sup>, Slovenia, 2004 (continued)

Sektorji Sectors	SREDSTVA ZA ZAPOSLENE COMPENSATION OF EMPLOYEES					STROŠKI IZOBRAŽE- VANJA VOCATIONAL TRAINING COSTS	DRUGI STROŠKI DELA OTHER LABOUR COSTS	DAVKI TAXES	Minus: SUBVENCije Less: SUBSIDIES
	DELODAJALČEVA PLAČILA ZA SOCIALNO VARNOST EMPLOYER'S SOCIAL SECURITY PAYMENTS								
	posredni prispevki za socialno varnost actual social security contributions			neposredni prispevki za socialno varnost imputed social security contributions					
	zakonsko določeni prispevki za socialno varnost statutory social security contributions	dodatna plačila za socialno varnost supplementary social security contributions	plačila za prostovoljno dodatno pokojsinsko zavarovanje payments for voluntary supplementary pension insurance	odpravnine redundancy payments	solidarnostna pomoč solidarity aid				
<b>SLOVENIJA / SLOVENIA</b>	<b>303</b>	<b>(1)</b>	<b>31</b>	<b>15</b>	<b>1</b>	<b>14</b>	<b>10</b>	<b>100</b>	<b>(3)</b>
Javni sektor / Public sector	360	(1)	52	17	2	16	10	127	2
Zasebni sektor / Private sector	273	(1)	19	14	1	14	11	86	(4)

20) Javni in zasebni sektor sta določena na podlagi Standardne klasifikacije institucionalnih sektorjev.  
Public and private sector are set by Standard Classification of Institutional Sectors

#### STATISTIČNA ZNAMENJA

- ni pojava
- ∅ povprečje
- \* popravljen podatek
- 1) izpostavno znamenje in opomba pod tabelo ali pod črto
- z podatek ni objavljen zaradi zaupnosti
- . zelo nenatančna ocena, vendar različna od nič (CV>=30)
- (( )) nenatančna ocena (20<=CV<30)
- ( ) manj natančna ocena (10<=CV<20)

#### STATISTICAL SIGNS

- no occurrence of event
- ∅ average
- \* corrected data
- 1) footnote
- z data not published because of confidentiality
- . not zero but extremely inaccurate estimation (CV>=30)
- (( )) inaccurate estimation (20<=CV<30)
- ( ) less accurate estimation ((10<=CV<20)

#### PODROČJA DEJAVNOSTI

- A Kmetijstvo, lov in gozdarstvo
- B Ribijstvo in ribiške storitve
- C Rudarstvo
- D Predelovalne dejavnosti
- E Oskrba z električno energijo, plinom in vodo
- F Gradbeništvo
- G Trgovina; popravila motornih vozil
- H Gostinstvo
- I Promet. skladiščenje, zveze
- J Finančno posredništvo
- K Nepremičnine, najem, poslovne storitve
- L Javna uprava, obramba, socialno zavarovanje
- M Izobraževanje
- N Zdravstvo, socialno varstvo
- O Druge javne, skupne in osebne dejavnosti

#### SECTIONS OF ACTIVITIES

- A Agriculture, hunting and forestry
- B Fishing, fish farming and related service activities
- C Mining and quarrying
- D Manufacturing
- E Electricity, gas and water supply
- F Construction
- G Wholesale, retail; certain repair
- H Hotels and restaurants
- I Transport, storage and communication
- J Financial intermediation
- K Real estate, renting & business activities
- L Public admin. & defence; comp. soc. sec.
- M Education
- N Health and social work
- O Other social and personal services



## METODOLOŠKA POJASNILA

### Namen ankete o stroških dela

Z rezultati Ankete o stroških dela želimo omogočiti vpogled v višino in sestavo stroškov dela in s tem zagotoviti delodajalcem in načrtovalcem ekonomske politike podatke o stanju in spremembah na področju stroškov dela na slovenskem trgu dela, prikazati vpliv posameznih zakonskih sprememb na višino in sestavo stroškov dela, ki jih ima delodajalec z zaposlovanjem, in omogočiti primerjavo med stroški dela na slovenskem trgu dela in stroški dela na mednarodnih trgih dela, predvsem pa na trgih dela Evropske unije.

### Enote opazovanja

Enote opazovanja so pravne osebe oziroma njihove enote v sestavi, ki so registrirane za opravljanje dejavnosti na ozemlju Republike Slovenije, izbrane pa so bile s pomočjo vzorca.

### Opis vzorca

V vzorčni okvir za raziskovanje o stroških dela za leto 2004 je bilo vključenih 39 165 pravnih oseb oziroma njihovih enot v sestavi: med temi je bilo 29 611 mikro (manj kot 10 zaposlenih oseb), 6 932 malih (10 do 49 zaposlenih oseb), 2 284 srednje velikih (50 do 249 zaposlenih oseb) in 329 velikih (250 in več zaposlenih oseb) pravnih oseb.

Velikost vzorca je bila določena glede na zahtevano natančnost ključnih spremenljivk, in sicer  $n=3587$ . Stratifikacija je potekala glede na področje dejavnosti in velikost pravne osebe; pri tem smo uporabili enake definicije pravnih oseb glede na njihovo velikost kot zgoraj (velikost je bila definirana kot število zaposlenih oseb v enoti v sestavi oz. pri pravni osebi). Velike pravne osebe so bile izbrane z gotovostjo, mikro, male in srednje velike pravne osebe oziroma njihove enote v sestavi so bile v vzorec izbrane z verjetnostjo.

### Zajetje

V anketo o stroških dela so bile zajete vse zaposlene osebe s pogodbo o zaposlitvi, ki so delale pri pravnih osebah iz opisanega vzorca oz. v njihovih enotah v sestavi. V anketi nismo upoštevali oseb, ki so delale po pogodbah o delu in avtorskih pogodbah, učencev in študentov na praksi, detaširanih zaposlenih oseb ter delovne sile, najete preko študentskega servisa.

### Način zbiranja podatkov

Podatke o stroških dela zbiramo z vprašalnikom vsaka štiri leta na podlagi uredbe evropskega sveta (EC) 530/1999, uredb evropske komisije (EC) 1726/1999 in (EC) 1737/2005 in zakona o državni statistiki (Uradni list Republike Slovenije, št. 45/95 in 9/01). Za vmesna leta izračunamo ocene na podlagi podatkov iz obstoječih virov (redne raziskave Statističnega urada Republike Slovenije in administrativnih virov).

## DEFINICIJE STROŠKOV DELA

**CELOTNI STROŠKI DELA vsebujejo** sredstva za zaposlene (prejemke zaposlenih oseb in delodajalčeva plačila za socialno varnost), stroške izobraževanja, druge stroške dela, davke in subvencije. Subvencije zmanjšujejo stroške dela.

- 1. PREJEMKI ZAPOSLENIH OSEB vsebujejo plačo in nadomestila plače** (osnovna bruto plača z dodatki, izplačila na podlagi osebne delovne uspešnosti in dodatna denarna izplačila iz naslova uspešnosti poslovanja, nadomestila plač za čas letnega dopusta, za čas bolezni in druga nadomestila plač) **regres za letni dopust, jubilejne nagrade, stroške prevoza in prehrane in plačila v**

## METHODOLOGICAL EXPLANATIONS

### Purpose of the labour costs survey

With the Labour Cost Survey we wish to provide insight into the level and structure of labour costs and to provide to employers and economic policy makers the data on the situation and changes of labour costs on Slovenian labour market. The purpose of the survey is to show the influence of individual legal changes on the level and structure of labour costs borne by employers in order to employ workers and enable comparison between labour costs on Slovenian labour market and labour costs on international labour markets, especially labour markets in the European Union.

### Observation units

Observation units are legal persons or their units registered for performing activities on the territory of the Republic of Slovenia. They were selected with a sample.

### Sample description

The sampling frame for the Labour Cost Survey 2004 covered 39,165 legal persons or their units, of that 29,611 micro (fewer than 10 employees), 6,932 small (10 to 49 employees), 2,284 medium-sized (50 to 249 employees) and 329 large (250 and more employees) ones.

The sample size of  $n=3,587$  was determined regarding the required accuracy of final variables. Stratification was done with regard to the activity and size of the legal person. The above mentioned definitions of micro, small, medium-sized and large legal persons were used. All large legal persons were selected. Micro, small and medium-sized legal persons or their units were selected with probability proportional to activity and size. Size was defined as the number of persons in paid employment in the legal person or its unit.

### Coverage

The Labour Cost Survey covered all persons in paid employment in legal persons or their units from the described sample. The survey did not cover persons employed under work contracts and royalty, pupils and students on practice, detached employees and labour force hired through the student employment centre.

### Method of data collection

Data on labour costs are collected every four years with the Labour Cost Survey on the basis of Council Regulation (EC) No. 530/1999, Commission Regulation (EC) No. 1726/1999, Commission Regulation (EC) No. 1737/2005 and the National Statistics Act (Official Journal of the Republic of Slovenia, No. 45/95 and No. 9/01). For the years between two surveys we calculate estimates on the basis of data from existent sources (surveys and administrative sources).

## DEFINITIONS OF LABOUR COSTS

**TOTAL LABOUR COSTS cover** compensation of employees (employees' incomes and employer's social security payments), vocational training costs, other labour costs, taxes and subsidies. Subsidies reduce labour costs.

- 1. EMPLOYEES' INCOMES cover earnings and compensation of earnings** (basic gross earnings with supplements, individual performance bonuses, bonuses linked to collective performance, compensation of earnings for annual leave, in case of sickness and other compensation of earnings), **holiday bonus, jubilee rewards, travel costs and costs for meals and payments in kind** (payment



**naravi** (plačila v naravi (v izdelkih), izdatki za blagovne bone, stroški nastanitve zaposlenih oseb, stroški za avtomobile in ostala plačila v naravi).

**Osnovna bruto plača z dodatki** vsebuje izplačilo osnovne bruto plače, dodatek za delovno dobo, izmensko delo, delo v deljenem delovnem času (prekinitev dela do in nad dve uri), dežurstva, pripravljenost na domu, nočno delo, nadurno delo, delo ob nedeljah, praznikih in dela prostih dnevih, dodatke zaradi izpostavljenosti nevarnostim in neprijetnostim delovnega okolja, dodatek za stalnost in za delo s strankami.

**Izplačila na podlagi osebne delovne uspešnosti** vsebujejo izplačila zaposlenim osebam na podlagi osebne delovne uspešnosti (količina, kakovost in gospodarnost dela, inventivnost in inovativnost).

**Dodatna denarna izplačila iz naslova uspešnosti poslovanja** vsebujejo dodatna izplačila na podlagi periodičnega obračuna in zaključnega računa, 13. plačo, božičnico ali kakorkoli drugače poimenovano plačo, ki je opredeljena v kolektivni pogodbi ali notranjem aktu.

**Nadomestila plač za čas letnega dopusta, državnih praznikov in podobno** vsebujejo izplačana nadomestila plač zaposlenim osebam za čas letnega dopusta, državnih praznikov in dela prostih dni, za čas napotitve na izobraževanje, prekvalifikacijo ali dokvalifikacijo, za čas prekinitve dela zaradi elementarnih nezdod, izpada energije, okvare strojev in naprav, pomanjkanja surovin, stavk in drugih primerov, določenih z zakonom, s kolektivno pogodbo ali splošnim aktom.

**Nadomestila plač za čas bolezni** vsebujejo nadomestila plač zaposlenih oseb v breme delodajalca za čas bolezni (do 30 dni), zaradi poklicne bolezni ali nesreče pri delu. **Ne vsebujejo** refundiranih nadomestil plač zaposlenih oseb za čas bolezni (nad 30 dni), ki jih plača Zavod za zdravstveno zavarovanje Republike Slovenije.

**Druga nadomestila plač** vsebujejo nadomestila plač za čas čakanja na delo doma in nadomestila plač trajno presežnih zaposlenih oseb v odpovednem roku. Vsebujejo tudi nadomestila plače za odsotnost zaradi lastne poroke, poroke otroka, rojstva otroka, smrti zakonca, otrok, staršev, selitve in drugo.

**Plačila v naravi** vsebujejo neto stroške podjetja za izdelke, ki so bili podarjeni zaposlenim, ali razliko med nabavno ceno in ceno, po kateri so bili izdelki prodani zaposlenim osebam, in blagovne bone.

**Stroški nastanitve zaposlenih oseb** vsebujejo stroške delodajalca za vzdrževanje, popravila in upravljanje nastanitvenih objektov in opreme za zaposlene osebe, davke in zavarovanja, stroške delodajalca za najemnine, za nastanitev zaposlenih oseb, stroške za stanovanjske kredite (razlika med bančnimi in delodajalčevimi obrestmi za kredite).

**Stroški za avtomobile** vsebujejo stroške za uporabo službenih avtomobilov za zasebne potrebe zaposlenih (za lizing ali amortizacijo, zavarovalnine, vzdrževanje, popravila, parkiranje, garažiranje, gorivo in podobno). **Ne vsebujejo** stroškov za nabavo avtomobilov, za službeno uporabo avtomobilov in za avtomobile, ki so namenjeni le za službeno uporabo, prihodkov od prodaje avtomobilov, namenjenih zasebni uporabi, in subvencioniranja stroškov za avtomobile.

**Ostala plačila v naravi** vsebujejo stroške za popravila, vzdrževanje in amortizacijo prostorov za storitve in stroške s področja kulture, športa in ostalih prostih aktivnosti v zvezi z zaposlenimi osebami, stroške za varstvo otrok zaposlenih oseb (stroški vrtec in za varstvo otrok na domu), stroške za počitniške domove, delodajalčeva vplačila v sindikate, štipendije in podobno. Vsebuje tudi plačila ali doplačila okrevanja, plačevanje prostovoljnega zdravstvenega zavarovanja, dodatnega nezgodnega zavarovanja, življenjskega zavarovanja in drugih osebnih

in kind (products), costs for vouchers, costs of staff housing, costs for cars and other payment in kind).

**Basic gross earnings with supplements** cover payment of basic wages, working span bonus, shift work bonus, divided working hours bonus (interruption of up to and over two hours), turn of duty, waiting for work at home, night work, overtime work, work on Sundays, public holidays and days off, bonuses for dangerous working environment, bonuses for constancy and for working with clients.

**Individual performance bonuses** cover payment to employees on the basis of their personal effectiveness (amount, quality and economy of work, inventiveness).

**Bonuses linked to collective performance** cover additional payments on the basis of periodical and final accounts, 13th payment, Christmas bonus or some other additional cash payment defined by the collective agreement or by internal acts of the legal person.

**Compensation of earnings for annual holiday, public holidays, etc.** covers paid compensation of employees' earnings for annual holiday, public holidays and days off, training, retraining or additional training, interruption of work due to natural disasters, electricity cut-out, breakdown of machinery and equipment, lack of raw material, strikes and other cases defined by law, a collective agreement or a general act.

**Compensation of earnings in case of sickness** covers compensation of earnings of employees paid by employers during sickness (sick leave shorter than 30 days), due to occupational disease or accident at work. **Not covered** is reimbursed sickness benefit paid by the Health Insurance Institute of Slovenia (sick leave longer than 30 days).

**Other compensation of earnings** covers compensation for waiting for work at home and compensation of earnings of permanent lay-offs during the notice period. Also compensation of earnings for absence because of own or child's wedding, child birth, death of spouse, child or parents, change of residence, etc. are covered.

**Payment in kind** covers net costs of the enterprise for products given away to employees (or the difference between the purchase price and the price at which the products were sold to employees) and goods coupons.

**Costs of staff housing** cover employer's costs of maintenance, repair and management of accommodation facilities and equipment for employees, taxes and insurance, employer's costs of rent for employees' accommodation, costs of housing loans (the difference between the bank interest and the employer's interest).

**Costs for cars** cover costs of personal use of company cars by employees (costs of leasing or depreciation, insurance, maintenance, repair, parking, fuel and similar). **Not covered** are costs of purchasing cars, of official use of cars and of cars intended only for official use, income from selling cars intended for personal use and subsidies of car costs.

**Other payment in kind** covers costs of maintenance, repair and depreciation of premises for services and costs of services from the fields of culture, sport and other leisure activities in connection with employees, costs of babysitting children of employees (costs of kindergartens and of child care at home), costs of holiday homes, employer's payment for trade unions, scholarships and similar. Also payment or additional payment of convalescence, payment of voluntary health insurance, additional accident insurance, life insurance and other personal



zavarovanj, preventivnih zdravstvenih pregledov, ki niso zakonsko predpisani, in preventivnega zdravstvenega varstva, vse v breme delodajalca. Ne vsebujejo stroškov za obleke, namenjene za uporabo na delovnem mestu, investicij v objekte, prostore, prevozna sredstva in opremo in denarnih pomoči iz različnih skladov.

**2. DELODAJALČEVA PLAČILA ZA SOCIALNO VARNOST** sestavljajo posredni prispevki za socialno varnost (zakonsko določeni delodajalčevi prispevki za socialno varnost in dodatna plačila za socialno varnost in plačila za prostovoljno dodatno pokojninsko zavarovanje v breme delodajalca) in **neposredni prispevki za socialno varnost** (odpravnine in solidarnostna pomoč).

**Zakonsko določeni delodajalčevi prispevki za socialno varnost** vsebujejo delodajalčeve prispevke za pokojninsko in invalidsko zavarovanje, zdravstveno varstvo, zaposlovanje, poškodbe pri delu in porodniško varstvo

**Dodatna plačila za socialno varnost** vsebujejo dodatna plačila v različne sklade, namenjene socialni varnosti zaposlenih oseb.

**Plačila za prostovoljno dodatno pokojninsko zavarovanje** vsebujejo plačevanje premije ali dela premije v breme delodajalca za prostovoljno dodatno pokojninsko zavarovanje.

**Odpravnine** vsebujejo odpravnine ob upokojitvi, dokup delovne dobe zaposlenim osebam in nadomestila zaradi konkurenčne klavzule.

**Solidarnostna pomoč** vsebuje zneske izplačila solidarnostne pomoči zaposlenim osebam v breme delodajalca (denarna pomoč v primeru finančne stiske, naravnih in drugih nesreč v škodo zaposlene osebe in drugo).

**3. STROŠKI IZOBRAŽEVANJA** vsebujejo stroške vzdrževanja, popravil in amortizacije prostorov in opreme, ki so namenjeni izključno za izobraževanje, izdatke za orodja in pripomočke, ki se uporabljajo za izobraževanje, izdatke za tečaje, seminarje, strokovna potovanja in plačila za zunanje inštruktorje v breme delodajalca. Ne vsebujejo plač, nadomestil plač in prispevkov za inštruktorje, zaposlene v podjetju, naložb v prostore in opremo, namenjeno za izobraževanje, in stroškov za izobraževanje, ki jih plačajo zaposlene osebe.

**4. DRUGI STROŠKI DELA** vsebujejo stroške kadrovanja in stroške za obleke.

**Stroški kadrovanja** vsebujejo stroške vzdrževanja, popravil in amortizacije prostorov in opreme, ki se uporabljajo izključno za kadrovanje, izdatke za oglaševanje potreb po delavcih, testiranja, potne stroške kandidatov in podobno. Ne vsebujejo stroškov plač, nadomestila plač in prispevkov za kadrovske delavce, zaposlene v podjetju, in investicij v prostore in opremo, namenjeno za kadrovanje.

**Stroški za obleke** vsebujejo izdatke za nakup oblek, delovnih oblek, zaščitnih oblek in zaščitnih pripomočkov v breme delodajalca, ki so namenjeni uporabi na delovnem mestu, ne glede na to, ali so zaposlene osebe dobile obleke ali denar za nakup oblek. Ne vsebujejo izdatkov za obleke v breme delodajalca, ki se ne uporabljajo na delovnem mestu.

**5. DAVKI** vsebujejo vse davke, ki so vezani na izplačila plač in gredo v breme delodajalca (davek na izplačane plače). Ne vsebujejo davkov od osebnih prejemkov zaposlenih oseb (dohodnina).

**6. SUBVENCIJE** vsebujejo vse vrste subvencij s strani države ali drugih podjetij, družb in organizacij iz Slovenije ali iz tujine z namenom subvencionirati del stroškov dela ali celotne stroške dela. **Subvencije zmanjšujejo stroške dela.**

insurance, medical check ups that are not statutory and prevention health care are covered. Not covered are costs of clothing to be used at the workplace, investment in buildings, premises, means of transport and transport equipment, and monetary assistance from various funds.

**2. EMPLOYERS' SOCIAL SECURITY PAYMENTS** cover actual social security contributions (employer's statutory social security contributions, supplementary employer's social security contributions and payments for voluntary supplementary pension insurance) and **imputed social security contributions** (redundancy payments and solidarity aid).

**Employer's statutory social security contributions** cover employer's pension and disability insurance contributions, health care contributions, employment contributions, injuries at work contributions and maternity leave contributions.

**Supplementary employer's social security contributions** cover additional payments in different funds for social security.

**Payments for voluntary supplementary pension insurance** cover payments for voluntary supplementary pension insurance (total premium or part of the premium) by employers.

**Redundancy payments** cover retirement bonus, purchase of working span of employees and compensation due to competition clause.

**Solidarity aid** covers amounts paid by the employer as sympathy assistance to employees (financial assistance in case of straitened circumstances, natural and other disasters affecting the employee, etc.).

**3. VOCATIONAL TRAINING COSTS** cover costs of maintenance, repair and depreciation of premises and equipment intended exclusively for training, costs of tools and instruments used for training, costs of courses, seminars, conferences and payment for external instructors paid by the employer. Not covered are earnings, compensation of earnings and contributions for in-house instructors, investment into premises and equipment intended for training, and training costs paid by employees.

**4. OTHER LABOUR COSTS** are recruitment costs and clothing costs.

**Recruitment costs** cover costs of maintenance, repair and depreciation of premises and equipment intended exclusively for human resource management, costs of advertising job vacancies, testing, travel expense of candidates and similar. Not covered are costs of earnings, compensation of earnings and contributions for human resource personnel employed by the enterprise and investment into premises and equipment intended for human resource management.

**Clothing costs** cover costs of purchasing clothing, working clothes, protective clothes and protection instruments paid by employers and intended for use at the workplace, irrespective of whether employees got the clothes or money to buy them. Not covered are costs of clothing paid by employers but not used at the workplace.

**5. TAXES** cover all taxes which are linked to paying earnings and which are to be paid by employers (wage tax). Not covered are taxes on employees' earnings (income tax).

**6. SUBSIDIES** cover all types of subsidies paid by the state or other enterprises, companies and organisations in Slovenia or from abroad with the purpose to subsidise part of the labour costs or total labour costs. **Subsidies reduce labour costs.**

**DEFINICIJE UR**

- 1. DEJANSKO OPRAVLJENE URE** vsebujejo opravljene ure (ure, opravljene v polnem delovnem času ali v delovnem času, krajšem ali daljšem od polnega). Vsebujejo tudi ure porabljene za pripravo na delo, popravilo, vzdrževanje in popravilo orodja ali strojev, zastojev pri delu (nesreče, pomanjkanje materiala) ali pisanja poročil. Ne vsebujejo plačanih in neplačanih delovnih ur, ko zaposlene osebe niso delale ali jih ni bilo na delovnem mestu (malica, dolga 30 in več minut, kosilo, dopust, bolniška odsotnost (manj in več kot 30 dni), državni prazniki, dela prosti dnevi, študijski dopust, izobraževanje, plačane odsotnosti do 7 dni, čakanje na delo itd.) ter prevoza na delo in z dela.
- 2. PLAČANE URE** vsebujejo dejansko opravljene ure (ure, opravljene v polnem delovnem času, v delovnem času, krajšem ali daljšem od polnega) in neopravljene, a plačane ure (dopust, prazniki in dela prosti dnevi, bolniške odsotnosti do 30 dni, druge plačane neopravljene ure). Ne vsebujejo refundiranih ur (ur porodniških odsotnosti, ur nege, ur bolniške odsotnosti, daljše od 30 dni, in drugih refundiranih ur).

**DEFINITIONS OF HOURS**

- 1. ACTUALLY WORKED HOURS** cover hours actually worked in full time, part time and overtime and hours when employees were at the workplace and received earnings but did not work due to work and site preparation, breakdown or cleaning of machinery, accidents, temporary lack of work or writing reports. Not covered are paid and unpaid working hours when employees did not work or were not present at the workplace (lunch breaks longer than 30 minutes, annual holiday, sick leave (less and more than 30 days), public holidays, days off, study leave, education, paid leave shorter than 7 days, waiting for work, etc.) and transport to and from work.
- 2. PAID HOURS** cover hours worked (hours worked in full time, part time and overtime) and paid hours not worked (annual holiday, public holidays and days off, sick leave shorter than 30 days, other paid hours not worked). Not covered are reimbursed hours (maternity leave, nursing, sick leave longer than 30 days and other reimbursed hours).

Sestavil / Prepared by: Miran Žavbi

Izdaja, založba in tisk Statistični urad Republike Slovenije, Ljubljana, Vožarski pot 12 - **Uporaba in objava podatkov dovoljena le z navedbo vira** - Odgovarja generalna direktorica mag. Irena Križman - Urednica zbirke Statistične informacije Marina Urbas - Urednica podzbirke Tatjana Novak - Slovensko besedilo jezikovno uredila Ivanka Zobec - Angleško besedilo jezikovno uredil Boris Panič - Naklada 80 izvodov - ISSN zbirke Statistične informacije 1408-192X - ISSN podzbirke Trg dela 1408-8886 - Informacije daje Informacijsko središče, tel.: (01) 241 51 04 - El. pošta: info.stat@gov.si - <http://www.stat.si>.

Edited, published and printed by the Statistical Office of the Republic of Slovenia, Ljubljana, Vožarski pot 12 - **These data can be used provided the source is acknowledged** - Director-General Irena Križman - Rapid Reports editor Marina Urbas - Subject-matter editor Tatjana Novak - Slovene language editor Ivanka Zobec - English language editor Boris Panič - Total print run 80 copies - ISSN of Rapid Reports 1408-192X - ISSN of subcollection Labour market 1408-8886 - Information is given by the Information Centre of the Statistical Office of the Republic of Slovenia, tel.: +386 1 241 51 04 - E-mail: info.stat@gov.si - <http://www.stat.si>.