

67



SLOVENSKE KNJIŽNICE V ŠTEVILKAH
SPLOŠNE KNJIŽNICE
2019

SLOVENSKE KNJIŽNICE V ŠTEVILKAH
SPLOŠNE KNJIŽNICE
Poročilo za leto 2019

SLOVENSKE KNJIŽNICE V ŠTEVILKAH
SPLOŠNE KNJIŽNICE
Poročilo za leto 2019

Podatke zbrala in predstavila Damjana Tizaj Marc
Urednica zbirke Damjana Tizaj Marc
Izdala in založila Narodna in univerzitetna knjižnica, Oddelek za
raziskave

Za knjižnico Viljem Leban

Slovenske knjižnice v številkah (zbirka) ISSN 2386-0324
Dostopno na spletni strani NUK: <http://bibsist.nuk.uni-lj.si/statistika/kvs.php>

Narodna in univerzitetna knjižnica
Turjaška 1
1000 Ljubljana

Telefon: +386 1 200 11 10
Elektronski naslov: nuk@nuk.uni-lj.si
Spletna stran: www.nuk.uni-lj.si

Ljubljana, 2020

VSEBINA

POJASNILO K PREGLEDU DEJAVNOSTI ZA LETO 2019	6
SPLOŠNE KNJIŽNICE	6
ZAKONSKE OSNOVE	8
FREKVENCA ZBIRANJA PODATKOV	8
VSEBINA VPRAŠALNIKA	8
MERITVE	8
DOSTOP DO ZBRANIH PODATKOV	8
GIBANJE NA PODROČJU DEJAVNOSTI SPLOŠNIH KNJIŽNIC	9
KAZALCI RAZVOJA SPLOŠNIH KNJIŽNIC 1990 – 2019	10
DELOVNI POGOJI IN UPORABA KNJIŽNIC V LETIH 1990–2019	11
PREGLED DEJAVNOSTI ZA LETO 2019	12
Tabela 1: KNJIŽNIČNA MREŽA (splošne knjižnice, 2019)	14
Tabela 2: KNJIŽNIČNA ZBIRKA, PRIRAST IN ODPIS (inventarne enote) (splošne knjižnice, 2019)	17
Tabela 2.1: KNJIŽNO GRADIVO – zbirka (inventarne enote) (splošne knjižnice, 2019)	19
Tabela 2.2a: KNJIŽNO GRADIVO – prirast (inventarne enote) (splošne knjižnice, 2019)	21
Tabela 2.2b: KNJIŽNO GRADIVO – prirast (ne glede na način pridobivanja) (naslovi) (splošne knjižnice, 2019)	23
Tabela 2.3: NEKNJIŽNO GRADIVO NA FIZIČNIH NOSILCIH – zbirka in prirast (inventarne enote) (splošne knjižnice, 2019)	25
Tabela 2.4: ELEKTRONSKI VIRI, ki so nameščeni oziroma dostopni v lokalnem omrežju, na delovnih postajah ali na drugih strežnikih (dostopnih na daljavo – nakup (naslovi)) (splošne knjižnice, 2019)	27
Tabela 2.4a: ELEKTRONSKI VIRI ZALOŽNIKOV S SEDEŽEM V REPUBLIKI SLOVENIJI, ki so nameščeni oziroma dostopni v lokalnem omrežju, na delovnih postajah ali na drugih strežnikih (dostopnih na daljavo – nakup (naslovi)) (splošne knjižnice, 2019)	29
Tabela 2.5: TEKOČE NAROČENI NASLOVI SERIJSKIH PUBLIKACIJ (splošne knjižnice, 2019)	31
Tabela 3: UPORABNIKI KNJIŽNICE – člani knjižnice in potencialni uporabniki (splošne knjižnice, 2019)	34
Tabela 3.1: UPORABNIKI KNJIŽNICE – obisk (št. obiskovalcev) (splošne knjižnice, 2019)	36

Tabela 3.2: STORITVE KNJIŽNICE – izposoja na dom (št. fizičnih enot in kopije elektronskih knjig) (splošne knjižnice, 2019)	38
Tabela 3.3: STORITVE KNJIŽNICE – izposoja in medknjižnična izposoja (št. fizičnih enot) (splošne knjižnice, 2019)	40
Tabela 3.4: STORITVE KNJIŽNICE – elektr. storitve pri izposoji (št. storitev) (splošne knjižnice, 2019)	42
Tabela 3.5: STORITVE KNJIŽNICE – usposabljanje uporabnikov in prireditve (splošne knjižnice, 2019)	44
Tabela 4: DOSTOP, PROSTOR IN OPREMA (splošne knjižnice, 2019)	47
Tabela 4.1a: OPREMA KNJIŽNICE – skupaj (št. kosov) (splošne knjižnice, 2019)	49
Tabela 4.1b: OPREMA KNJIŽNICE – za uporabnike (št. kosov) (splošne knjižnice, 2019)	51
Tabela 4.2: KATALOGI (splošne knjižnice, 2019)	53
Tabela 5: PRIHODKI (v EUR) (visokošolske knjižnice, 2019)	56
Tabela 5.1a: ODHODKI – delo, dejavnosti in investicije (v EUR) (splošne knjižnice, 2019)	58
Tabela 5.1b: ODHODKI – nakup gradiva, izobraževanje (v EUR) (splošne knjižnice, 2019)	60
Tabela 6. DELAVCI – delovne naloge (št. oseb v rednem delovnem razmerju) (splošne knjižnice, 2019)	63
Tabela 6.1a: DELAVCI – strokovna izobrazba (EPZ) (splošne knjižnice, 2019)	65
Tabela 6.1b: DELAVCI – formalna izobrazba (EPZ) (splošne knjižnice, 2019)	67
Tabela 6.2: DELAVCI – izobraževanje zaposlenih (splošne knjižnice, 2019)	69
PRILOGE	71
SPLOŠNA NAVODILA ZA IZPOLNJEVANJE VPRAŠALNIKA	89
DEFINICIJE 2019	90
SEZNAM SPLOŠNIH KNJIŽNIC V LETU 2019	100

POJASNILO K PREGLEDU DEJAVNOSTI ZA LETO 2019

V poročilu o delu splošnih knjižnic Republike Slovenije v letu 2019 so objavljeni podatki, ki jih letno zbira Narodna in univerzitetna knjižnica.

Vprašalnik smo posredovali 60 splošnim knjižnicam (med njimi dvema zamejskima knjižnicama), vse splošne knjižnice so vprašalnik ustrezno izpolnile.

V poročilu je prikazano stanje dejavnosti 58 splošnih knjižnic (brez zamejskih knjižnic v Trstu in Celovcu). V okviru splošnih knjižnic deluje deset osrednjih območnih knjižnic, ki izvajajo posebne naloge za osrednje knjižnice na posameznem področju.

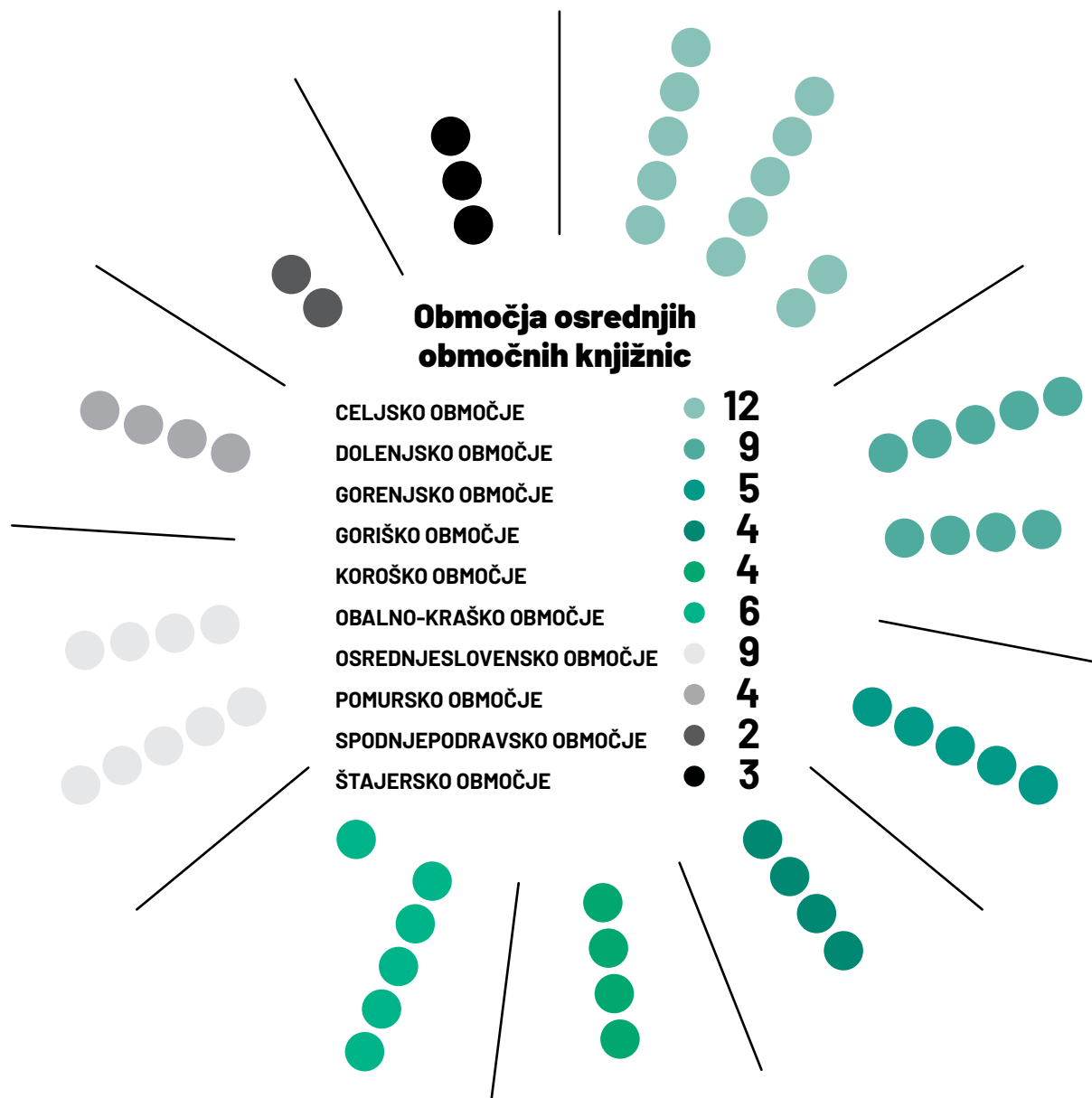
Območja osrednjih območnih knjižnic:

- Celjsko območje: 12 knjižnic,
- Dolenjsko območje: 9 knjižnic,
- Osrednjeslovensko območje: 9 knjižnic,
- Gorenjsko območje: 5 knjižnic,
- Goriško območje: 4 knjižnice,
- Pomursko območje: 4 knjižnice,
- Koroško območje: 4 knjižnice,
- Obalno-kraško območje: 6 knjižnice,
- Spodnjepodravsko območje: 2 knjižnici,
- Štajersko območje: 3 knjižnice.

SPLOŠNE KNJIŽNICE

Splošna knjižnica je namenjena zadovoljevanju informacijskih, kulturnih, izobraževalnih in razvedrilnih potreb prebivalcev lokalne skupnosti. Služi vsem prebivalcem, lahko pa zadovoljuje specifične potrebe družbenih skupin, kot so otroci, pripadniki vojske, bolniki v bolnišnici, zaporniki, zaposleni v organizacijah. Svoje storitve opravlja brezplačno ali za simbolično nadomestilo.

Osrednje območne knjižnice (OOK) so splošne knjižnice, ki za območje pokrajine ali dela pokrajine izvajajo posebne naloge na podlagi pogodbe z ministrstvom, pristojnim za kulturo in v soglasju s svojim ustanoviteljem: zagotavljajo povečan in zahtevnejši izbor knjižničnega gradiva in informacij; nudijo strokovno pomoč vsem knjižnicam območja; koordinirajo zbiranje, obdelavo in hranjenje domoznanskega gradiva na svojem območju in usmerjajo izločeno gradivo s svojega območja.



Splošna knjižnica je namenjena zadovoljevanju informacijskih, kulturnih, izobraževalnih in razvedrilnih potreb prebivalcev lokalne skupnosti. Služi vsem prebivalcem, lahko pa zadovoljuje specifične potrebe družbenih skupin, kot so otroci, pripadniki vojske, bolniki v bolnišnici, zaporniki, zaposleni v organizacijah. Svoje storitve opravlja brezplačno ali za simbolično nadomestilo.

Osrednje območne knjižnice (OOK) so splošne knjižnice, ki za območje pokrajine ali dela pokrajine izvajajo posebne naloge na podlagi pogodbe z ministrstvom, pristojnim za kulturo in v soglasju s svojim ustanoviteljem: zagotavljajo povečan in zahtevnejši izbor knjižničnega gradiva in informacij; nudijo strokovno pomoč vsem knjižnicam območja; koordinirajo zbiranje, obdelavo in hranjenje domoznanskega gradiva na svojem območju in usmerjajo izločeno gradivo s svojega območja.

4,6

obiskov na potencialnega uporabnika

50

fizičnih enot izposojenega gradiva na člana

2.095.861

potencialnih uporabnikov

465.692

članov knjižnic

7.242.809 EUR

za nakup knjižničnega gradiva

2.095.861

potencialnih uporabnikov

35.803

naslovov elektronskih knjig založnikov s sedežem v RS

23.357.976

fizičnih enot izposojenega gradiva

297.214

inventarnih enot odpisa

11.982.950

invenatrnih enot gradiva

436.537

inventarnih enot prirasta

1.227,54

delavcev v rednem delovnem razmerju (EPZ)* 7

* EPZ- ekvivalent polne zaposlitve

ZAKONSKE OSNOVE

Narodna in univerzitetna knjižnica v skladu za zakonom o knjižničarstvu (UL RS, št. 87/01, 96/2002, 92/2015, 33. člen, 34. člen, 39d. člen) spremlja delovanje knjižnic in zbira statistične podatke o njihovem delu. Enako dolžnost ji nalaga sklep o ustanovitvi javnega zavoda Narodna in univerzitetna knjižnica (UL RS, št. 46/03, člen 7).

FREKVENCA ZBIRANJA PODATKOV

Narodna in univerzitetna knjižnica zbira podatke o knjižnicah v skladu s programom statističnih raziskovanj vsako leto.

Poročevalsko obdobje je koledarsko leto, torej od 1. januarja do 31. decembra.

VSEBINA VPRAŠALNIKA

Statistični vprašalnik o delu knjižnice je oblikovan na podlagi veljavnih mednarodnih standardov. Glavne iskalne količine ostajajo nespremenjene že od prvih UNESCovih priporočil o standardizaciji knjižnične statistike. Pri uvajanju novih količin pa se opiramo na mednarodne standarde ISO (ISO 2789, ISO 11620), standarde ISBD, zahteve oziroma predloge SURS in EUROSTAT ter na iniciative knjižnic in na zahteve njihovih financerjev.

MERITVE

Statistične meritve izvajamo po utečeni časovni shemi. Januarja so bili na spletni strani BibSiSt (<https://bibsist.nuk.uni-lj.si>) objavljeni vprašalniki v PDF datoteki. Tako so imele knjižnice dovolj časa, da so zbrale podatke in se pripravile na meritve, ki so potekale med 1. in 15. marcem 2020. Statistične meritve o delu splošnih knjižnic smo podaljšali do 15. maja 2020. V tem času je bil možen neposreden vnos podatkov v BibSiSt. Vnos je mogoč le z geslom, ki ga knjižnicam pred meritvami dodeli Narodna in univerzitetna knjižnica.

Poročevalskim enotam poskušamo olajšati delo tudi z definicijami merjenih količin, ki so neposredno dostopne v vprašalniku, z metodološkimi navodili ter z objavljenimi odgovori na pogosto zastavljena vprašanja. V času meritev je bila knjižnicam zagotovljena pomoč tako glede vsebinskih problemov kot tudi glede eventualnih težav z vnosom podatkov oziroma dostopanja do vprašalnika. Po uradnem zaključku meritev (15. marec 2020), o katerem so bile knjižnice posebej obveščene, so lahko poročevalske enote vnašale podatke le na posebno zahtevo s posredovanjem svetovalca.

DOSTOP DO ZBRANIH PODATKOV

Statistični podatki o delu knjižnic so objavljeni na spletni strani Narodne in univerzitetne knjižnice (<https://bibsist.nuk.uni-lj.si>) in v publikaciji Slovenske knjižnice v številkah (<https://bibsist.nuk.uni-lj.si/statistika/kvs.php>).

Uporabniki statističnih podatkov morajo pri njihovi uporabi navesti vir podatkov.

GIBANJE NA PODROČJU DEJAVNOSTI SPLOŠNIH KNJIŽNIC

KAZALCI RAZVOJA SPLOŠNIH KNJIŽNIC 1990–2019

Značilnosti	1990	1995	2000	2005	2010	2015	2016	2017	2018	2019
št. izposojevališč: krajevna knjižnica	231	231	283	240	265	270	271	274	273	268
število izposojevališč: bibliobus	7	8	9	12	13	13	13	13	13	23
število postajališč premične zbirke	178		170	84	73	89	93	97	92	92
št. enot knjižničnega gradiva na potencialnega uporabnika*	2,4	3,2	3,71	4,3	5	5,67	5,76	5,83	5,79	5,72
prirast enot knjižničnega gradiva na potencialnega uporabnika - prirast skupaj	0,143	0,168	0,217	0,252	0,27	0,21	0,2	0,21	0,2	0,21
prirast enot knjižničnega gradiva na potencialnega uporabnika - nakup	0,124	0,137	0,181	0,213	0,22	0,17	0,16	0,16	0,14	0,16
št. članov na potencialnega uporabnika	0,159	0,215	0,247	0,257	0,25	0,23	0,23	0,23	0,23	0,22
št. obiskov na člana v knjižnici	10	12,5	16,24	17,31	18,19	21,38	21,55	21,29	20,34	20,83
št. izposojenih enot knjižničnega gradiva na člana	25	30	39	46,48	48,53	53,8	54,67	52,05	48,86	50,16
št. izposojenih enot knjižničnega gradiva na potencialnega uporabnika	4	6	9,72	11,96	11,96	12,5	12,44	11,79	11,11	11,14
št. izposojenih enot knjižničnega gradiva na obiskovalca	2	2,4	2,42	2,68	2,57	2,52	2,54	2,44	2,24	2,41
odprtost knjižnic na potencialnega uporabnika (sekunde)			551	586	659	668	663	664	657	648,18
št. prireditve na osrednjo knjižnico	106	154	227	247	363	410	424	429	434	439
št. obiskovalcev ene prireditve	31	37	41	35	45	37	36	34	34	35
sredstva za knjižnico na potencialnega uporabnika (v SIT/EUR)		1.470	3.049	4.841	24,88	23	23	24	25	26
sredstva za nakup elektronskih virov oz. za zagotavljanje dostopa do njih (v SIT/EUR)				31.216.740 (EUR)	202.598 (EUR)	302.791 (EUR)	318.813 (EUR)	324.867 (EUR)	348.543 (EUR)	466.538 (EUR)
strošek ene izposojene enote (v SIT/EUR)	30,89(DIN)	250(SIT)	270(SIT)	1,68(EUR)	2,08(EUR)	1,82(EUR)	1,88(EUR)	2,04(EUR)	2,22(EUR)	2,3(EUR)

Opombe:

*Število potencialnih uporabnikov od leta 2007 naprej je pridobljeno s spletne strani Statističnega urada Republike Slovenije (<http://www.stat.si>).

DELOVNI POGOJI IN UPORABA KNJIŽNIC V LETIH 1990–2019

leto	zbirka knjižničnega gradiva		prirast gradiva		članstvo		obisk		izposoja gradiva		medknjižnična izposoja		izposoja na 1 strokovnega delavca		prireditve		prostor (m ²)	
	število	indeks	število	indeks	število	indeks	število	indeks	število	indeks	število	indeks	število	indeks	število	indeks	število	indeks
1990	5.248.421	100	307.085	100	313.518	100	3.436.509	100	7.935.763	100	4.886	100	14.750	100	6.338	100	45.101	100
1995	6.323.488	120	333.231	109	427.159	136	5.352.099	156	12.819.394	162	7.690	157	20.303	138	9.269	146	52.500	116
2000	7.383.654	141	431.448	140	491.626	157	7.985.156	232	19.351.425	244	14.836	304	30.077	204	13.603	215	60.880	135
2005	8.587.800	164	504.856	164	515.445	164	8.924.555	260	23.955.706	302	10.002	205	31.307	212	15.063	238	82.089	182
2010	10.521.989	200	553.641	180	504.354	161	9.538.406	278	24.477.097	308	16.229	332	26.514	180	21.051	332	101.277	225
2011	10.829.923	206	538.474	175	498.308	159	9.951.460	290	25.537.098	322	18.407	377	27.645	187	23.580	372	105.473	234
2012	11.062.765	211	488.820	159	495.995	158	10.178.178	296	26.244.452	331	18.976	388	28.475	193	20.991	331	105.868	235
2013	11.305.082	215	496.607	162	494.624	158	10.183.308	296	26.332.506	332	19.547	400	28.822	195	21.943	346	106.772	237
2014	11.497.215	219	465.004	151	491.409	157	10.505.875	306	25.755.260	325	20.306	416	27.697	188	22.469	355	108.741	241
2015	11.710.890	223	433.848	141	479.452	153	10.251.317	298	25.796.762	325	18.688	382	27.688	188	23.798	375	110.289	245
2016	11.899.230	227	421.686	137	469.970	150	10.129.696	295	25.692.211	324	21.427	439	27.530	187	24.597	388	112.595	250
2017	12.404.823	229	432.595	141	468.078	149	9.967.657	290	24.365.483	307	17.640	361	25.464	173	24.879	393	113.256	251
2018	12.051.052	230	419.742	137	473.019	151	9.622.552	280	23.110.053	291	18.013	369	24.123	164	25.163	397	114.691	254
2019	11.982.950	228	436.537	142	465.692	149	9.698.436	282	23.357.976	294	20.180	413	24.035	163	25.467	402	115.147	255

PREGLED DEJAVNOSTI ZA LETO 2019

1. Mreža knjižnic

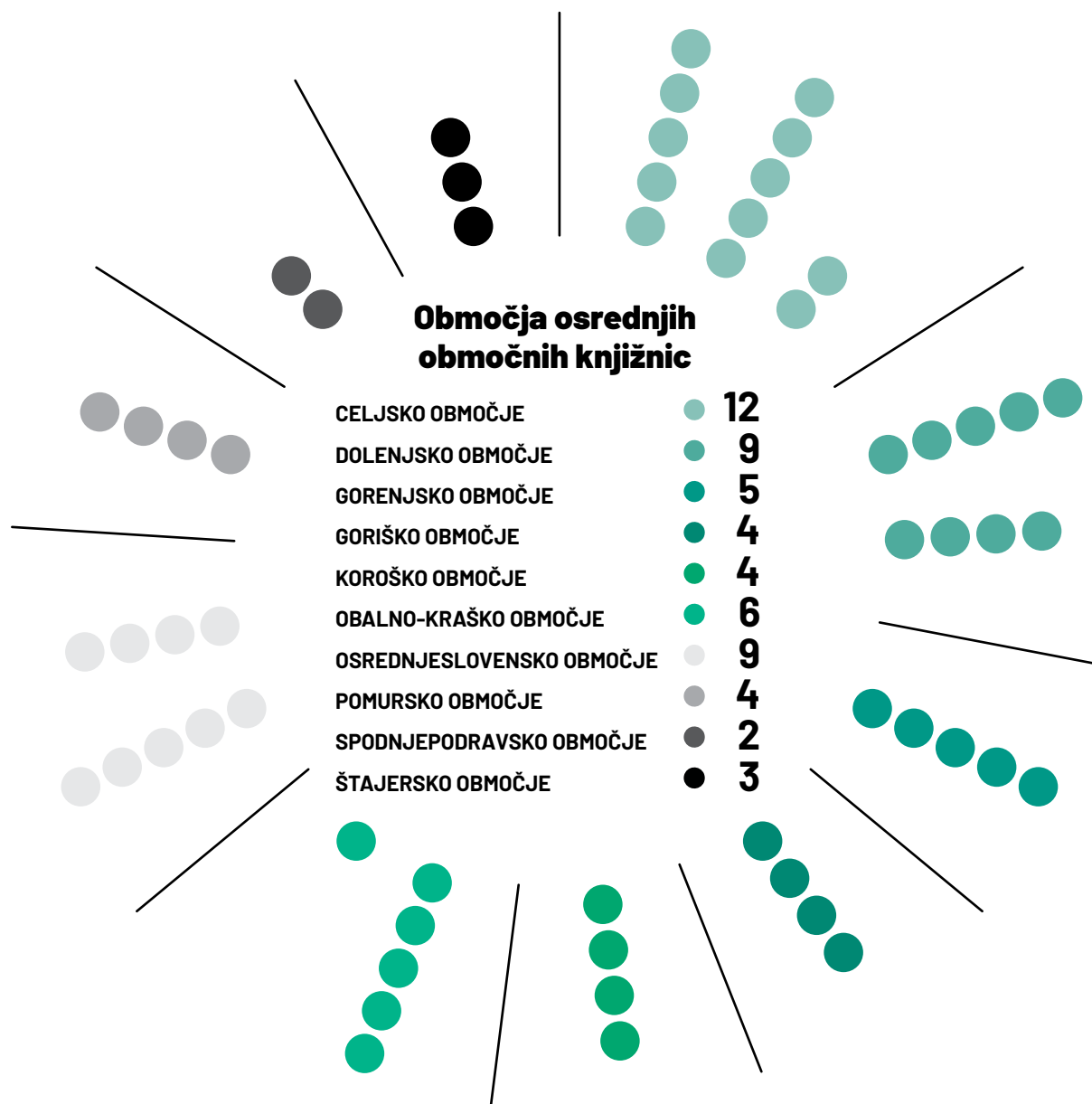
2. Knjižnična zbirka, prirast in odpis

3. Uporaba knjižnic in uporabniki

4. Dostop, prostor, oprema

5. Prihodki in odhodki knjižnic

6. Zaposleni v knjižnicah



268

izposojevališč krajevnih knjižnic

92

postajališč premičnih zbirk

281

izposojevališč

591

krajev s postajališči bibliobusa

726

izposojavališč bibliobusa

13

bibliobusov

Tabela 1: KNJIŽNIČNA MREŽA
(splošne knjižnice, 2019)

zap. št.	KRAJ	območje OOK	izposojevališča: št. krajevnih knjižnic (a)	izposojevališča: bibliobus* (da/ne) (b)	št. postajališč premičnih zbirk	bibliobus: št. krajev s postajališči	bibliobus: št. postajališč	št. izposojevališč: skupaj (a+b)
1	Celje	CEL	4	ne	1	0	0	4
2	Hrastnik	CEL	1	ne	1	0	0	1
3	Laško	CEL	3	ne	3	0	0	3
4	Mozirje	CEL	7	ne	0	0	0	7
5	Rogaška Slatina	CEL	2	ne	0	0	0	2
6	Slov. Konjice	CEL	4	ne	1	0	0	4
7	Šentjur	CEL	4	ne				4
8	Šmarje	CEL	5	ne				5
9	Trbovlje	CEL	2	ne				2
10	Velenje	CEL	3	ne	0	0	0	3
11	Zagorje	CEL	3	ne	0	0	0	3
12	Žalec	CEL	11	ne	0	0	0	11
	Skupaj CEL		49	0	6	0	0	49
13	Brežice	DOL	1	ne	2	0	0	1
14	Črnomelj	DOL	2	ne	4	2	2	2
15	Kočevje	DOL	1	ne	3	0	0	1
16	Krško	DOL	5	ne	3	0	0	5
17	Metlika	DOL	1	ne	0	5	5	1
18	Novo mesto	DOL	6	da	0	47	57	7
19	Ribnica	DOL	3	ne	0	0	0	3
20	Sevnica	DOL	1	ne	2	0	0	1
21	Trebnje	DOL	5	ne	0	2	2	5
	Skupaj DOL		25	1	14	56	66	26
22	Jesenice	GOR	8	ne	0	0	0	8
23	Kranj	GOR	7	ne	5	0	0	7
24	Radovljica	GOR	10	ne	0	0	0	10
25	Škofja Loka	GOR	6	ne	1	0	0	6
26	Tržič	GOR	2	da	0	19	26	3
	Skupaj GOR		33	1	6	19	26	34
27	Ajdovščina	GRŠ	5	da	0	44	66	6
28	Idrija	GRŠ	4	ne	0	0	0	4
29	Nova Gorica	GRŠ	9	da	0	53	82	10
30	Tolmin	GRŠ	3	da	0	63	85	4
	Skupaj GRŠ		21	3	0	160	233	24
31	Dravograd	KOR	1	ne	3	0	0	1
32	Radlje	KOR	4	ne	2	0	0	4
33	Ravne	KOR	6	ne	4	0	0	6
34	Slovenj Gradec	KOR	4	ne	0	0	0	4
	Skupaj KOR		15	0	9	0	0	15
35	Ilirska Bistrica	OBK	1	ne	7	7	8	1
36	Izola	OBK	1	ne	0	3	4	1
37	Koper	OBK	6	da	14	31	33	7
38	Piran	OBK	2	ne	0	4	5	2
39	Postojna	OBK	3	da	0	62	73	4
40	Sežana	OBK	4	ne	0	19	19	4
	Skupaj OBK		17	2	21	126	142	19
41	Cerknica	OSL	4	ne				4
42	Domžale	OSL	6	da	0	21	21	7

zap. št.	KRAJ	območje OOK	izposojevališča: št. krajevnih knjižnic (a)	izposojevališča: bibliobus* (da/ne)(b)	št. postajališč premičnih zbirk	bibliobus: št. krajev s postajališči	bibliobus: št. postajališč	št. izposojevališč: skupaj (a+b)
43	Grosuplje	OSL	3	ne	4	0	0	3
44	Kamnik	OSL	4	da	2	24	25	5
45	Litija	OSL	2	ne	12	0	0	2
46	Ljubljana	OSL	34	da	1	37	42	35
47	Logatec	OSL		ne				
48	Medvode	OSL	0	ne	0	5	5	0
49	Vrhnika	OSL	2	ne	0	0	0	2
	Skupaj OSL		55	3	19	87	93	58
50	Gor. Radgona	POM	2	ne	0	0	0	2
51	Lendava	POM	10	ne	3	0	0	10
52	Ljutomer	POM	1	ne	2	0	0	1
53	Murska Sobota	POM	5	da	0	60	67	6
	Skupaj POM		18	1	5	60	67	19
54	Ormož	SPP	4	ne	1	0	0	4
55	Ptuj	SPP	1	da	0	47	54	2
	Skupaj SPP		5	1	1	47	54	6
56	Lenart	ŠTA	4	ne	0	0	0	4
57	Maribor	ŠTA	19	da	9	34	43	20
58	Slov. Bistrica	ŠTA	7	ne	2	2	2	7
	Skupaj ŠTA		30	1	11	36	45	31

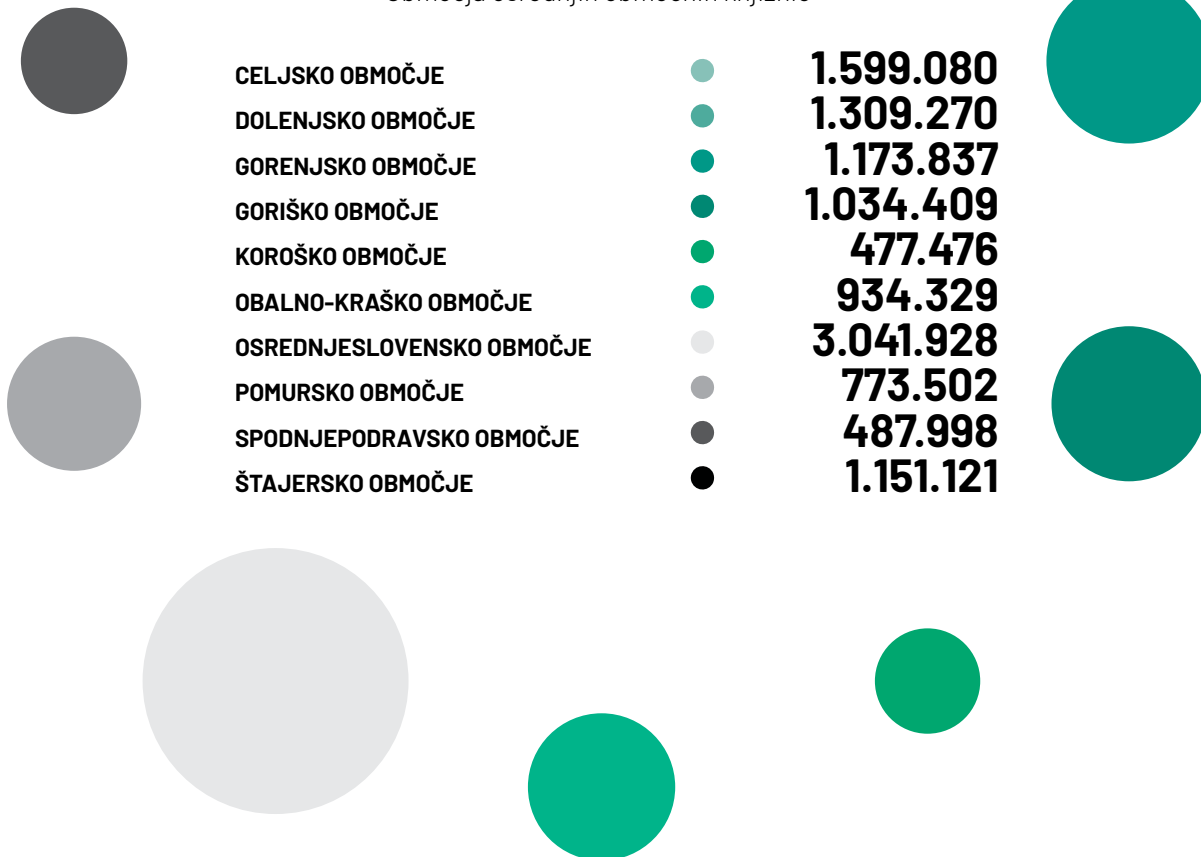
območje OOK	izposojevališča: št. krajevnih knjižnic (a)	izposojevališča: bibliobus* (da/ne)(b)	št. postajališč premičnih zbirk	bibliobus: št. krajev s postajališči	bibliobus: št. postajališč	št. izposojevališč: skupaj (a+b)
1 Skupaj CEL	49	0	6	0	0	49
2 Skupaj DOL	25	1	14	56	66	26
3 Skupaj GOR	33	1	6	19	26	34
4 Skupaj GRŠ	21	3	0	160	233	24
5 Skupaj KOR	15	0	9	0	0	15
6 Skupaj OBK	17	2	21	126	142	19
7 Skupaj OSL	55	3	19	87	93	58
8 Skupaj POM	18	1	5	60	67	19
9 Skupaj SPP	5	1	1	47	54	6
10 Skupaj ŠTA	30	1	11	36	45	31
Skupaj Slovenija	268	13	92	591	726	281

Legenda:

CEL = Celjsko, DOL = Dolenjsko, GRŠ = Goriško, KOR = Koroško, OBK = Obalno-kraško,
OSL = Osrednjeslovensko, POM = Pomursko, SPP = Spodnjepodravsko, ŠTA = Štajersko, GOR = Gorenjsko

**Zbirka knjižničnega gradiva
na fizičnih nosilcih (inventarne enote)**

Območja osrednjih območnih knjižnic



11.982.950

inventarnih enot gradiva
(skupaj)

436.537

inventarnih enot prirasta
(skupaj)

297.214

inventarnih enot odpisa
(skupaj)

11.000.219

inventarnih enot
knjižnega gradiva

400.443

inventarnih enot prirasta
knjižnega gradiva

742.466

naslovov elektronskih
knjig

982.731

inventarnih enot
neknjižnega gradiva

36.094

inventarnih enot prirasta
neknjižnega gradiva

35.803

naslovov elektronskih
knjig založnikov s
sedežem v RS

5,7

inventarnih enot gradiva
na potencialnega
uporabnika

0,2

inventarnih enot prirasta
na potencialnega
uporabnika

2,5 %

zbirke so knjižnice
odpisale

16

Tabela 2: KNJIŽNIČNA ZBIRKA, PRIRAST IN ODPIS (inventarne enote)
(splošne knjižnice, 2019)

zap. št.	KRAJ	območje OOK	KNJIŽNIČ. ZBIRKA SKUPAJ	PRIRAST KNJIŽNIČ. GRADIVA SKUPAJ	odpis knjižnega gradiva	odpis nekniž. gradiva	ODPIS KNJIŽNIČ. GRADIVA
1	Celje	CEL	390.350	13.065	11.430	459	11.889
2	Hrastnik	CEL	50.457	2.227	3.410	100	3.510
3	Laško	CEL	116.630	3.487	546	101	647
4	Mozirje	CEL	99.762	3.325	2.259	123	2.382
5	Rogaška Slatina	CEL	74.691	2.118	1.881	362	2.243
6	Slov. Konjice	CEL	100.814	3.633	143	6	149
7	Šentjur	CEL	102.494	2.705	1.321	189	1.510
8	Šmarje	CEL	129.387	4.067	1.861	403	2.264
9	Trbovlje	CEL	75.271	2.077	1.926	15	1.941
10	Velenje	CEL	187.768	5.968	1.043	69	1.112
11	Zagorje	CEL	72.322	2.302	711	6	717
12	Žalec	CEL	199.134	7.683	3.623	276	3.899
	Skupaj CEL		1.599.080	52.657	30.154	2.109	32.263
13	Brežice	DOL	117.064	3.507	6.719	486	7.205
14	Črnomelj	DOL	82.372	2.044	1.791	33	1.824
15	Kočevje	DOL	95.689	2.979	1.990	27	2.017
16	Krško	DOL	167.141	5.236	12.189	427	12.616
17	Metlika	DOL	42.000	1.333	428	8	436
18	Novo mesto	DOL	505.588	12.896	13.834	831	14.665
19	Ribnica	DOL	78.434	2.375	675	10	685
20	Sevnica	DOL	86.013	2.938	2.001	867	2.868
21	Trebnje	DOL	134.969	4.633	1.497	44	1.541
	Skupaj DOL		1.309.270	37.941	41.124	2.733	43.857
22	Jesenice	GOR	182.272	7.060	3.526	82	3.608
23	Kranj	GOR	438.532	15.682	13.897	617	14.514
24	Radovljica	GOR	234.110	11.618	7.930	1.441	9.371
25	Škofja Loka	GOR	237.294	8.474	8.630	743	9.373
26	Tržič	GOR	81.629	3.316	2.189	500	2.689
	Skupaj GOR		1.173.837	46.150	36.172	3.383	39.555
27	Ajdovščina	GRŠ	176.800	5.924	3.357	325	3.682
28	Idrija	GRŠ	122.033	4.558	2.801	186	2.987
29	Nova Gorica	GRŠ	552.105	25.333	14.240	893	15.133
30	Tolmin	GRŠ	183.471	5.735	3.335	749	4.084
	Skupaj GRŠ		1.034.409	41.550	23.733	2.153	25.886
31	Dravograd	KOR	39.378	1.291	806	4	810
32	Radlje	KOR	82.923	2.800	1.005	62	1.067
33	Ravne	KOR	244.507	7.120	3.010	136	3.146
34	Slovenj Gradec	KOR	110.668	3.920	1.394	25	1.419
	Skupaj KOR		477.476	15.131	6.215	227	6.442
35	Ilirska Bistrica	OBK	118.571	3.701	1.058	34	1.092
36	Izola	OBK	90.098	3.279	3.250	66	3.316
37	Koper	OBK	317.058	10.410	3.925	201	4.126
38	Piran	OBK	77.340	3.713	2.497	93	2.590
39	Postojna	OBK	145.275	4.455	2.325	107	2.432
40	Sežana	OBK	185.987	5.859	3.757	124	3.881
	Skupaj OBK		934.329	31.417	16.812	625	17.437
41	Cerknica	OSL	138.533	5.032	3.443	118	3.561
42	Domžale	OSL	288.899	14.468	5.267	1.040	6.307

zap. št.	KRAJ	območje OOK	KNJIŽNIČ. ZBIRKA SKUPAJ	PRIRAST KNJIŽNIČ. GRADIVA SKUPAJ	odpis knjižnega gradiva	odpis neknjiž. gradiva	ODPIS KNJIŽNIČ. GRADIVA
43	Grosuplje	OSL	222.618	8.444	960	100	1.060
44	Kamnik	OSL	169.690	7.947	3.737	221	3.958
45	Litija	OSL	100.335	4.431	2.855	322	3.177
46	Ljubljana	OSL	1.781.115	72.043	42.553	8.062	50.615
47	Logatec	OSL	95.726	3.328	1.224	120	1.344
48	Medvode	OSL	88.401	3.885	3.366	278	3.644
49	Vrhnika	OSL	156.611	5.245	1.614	226	1.840
	Skupaj OSL		3.041.928	124.823	65.019	10.487	75.506
50	Gor. Radgona	POM	90.835	4.079	1.188	37	1.225
51	Lendava	POM	164.737	3.738	0	0	0
52	Ljutomer	POM	94.764	2.871	966	108	1.074
53	Murska Sobota	POM	423.166	12.874	7.761	93	7.854
	Skupaj POM		773.502	23.562	9.915	238	10.153
54	Ormož	SPP	126.198	4.280	335	516	851
55	Ptuj	SPP	361.800	13.526	9.184	569	9.753
	Skupaj SPP		487.998	17.806	9.519	1.085	10.604
56	Lenart	ŠTA	88.749	3.001	1.065	6	1.071
57	Maribor	ŠTA	880.136	34.849	28.310	1.402	29.712
58	Slov. Bistrica	ŠTA	182.236	7.650	4.598	130	4.728
	Skupaj ŠTA		1.151.121	45.500	33.973	1.538	35.511

	območje OOK	KNJIŽNIČ. ZBIRKA SKUPAJ	PRIRAST KNJIŽNIČ. GRADIVA SKUPAJ	odpis knjižnega gradiva	odpis neknjiž. gradiva	ODPIS KNJIŽNIČ. GRADIVA
1	Skupaj CEL	1.599.080	52.657	30.154	2.109	32.263
2	Skupaj DOL	1.309.270	37.941	41.124	2.733	43.857
3	Skupaj GOR	1.173.837	46.150	36.172	3.383	39.555
4	Skupaj GRŠ	1.034.409	41.550	23.733	2.153	25.886
5	Skupaj KOR	477.476	15.131	6.215	227	6.442
6	Skupaj OBK	934.329	31.417	16.812	625	17.437
7	Skupaj OSL	3.041.928	124.823	65.019	10.487	75.506
8	Skupaj POM	773.502	23.562	9.915	238	10.153
9	Skupaj SPP	487.998	17.806	9.519	1.085	10.604
10	Skupaj ŠTA	1.151.121	45.500	33.973	1.538	35.511
	Skupaj Slovenija	11.982.950	436.537	272.636	24.578	297.214

Legenda:

CEL = Celjsko, DOL = Dolenjsko, GRŠ = Goriško, KOR = Koroško, OBK = Obalno-kraško,

OSL = Osrednjeslovensko, POM = Pomursko, SPP = Spodnjepodravsko, ŠTA = Štajersko, GOR = Gorenjsko

Tabela 2.1: KNJIŽNO GRADIVO – zbirka (inventarne enote)
(splošne knjižnice, 2019)

zap. št.	KRAJ	območje OOK	knjige, brošure	serijske publi.	patenti	standardi	ZBIRKA KNJIŽNO GRADIVO SKUPAJ
1	Celje	CEL	330.538	29.268	0	48	359.854
2	Hrastnik	CEL	47.272	377	0	0	47.649
3	Laško	CEL	106.633	2.318	0	0	108.951
4	Mozirje	CEL	93.187	2.087	0	10	95.284
5	Rogaška Slatina	CEL	64.834	4.063	0	0	68.897
6	Slov. Konjice	CEL	95.155	921	0	1	96.077
7	Šentjur	CEL	92.189	1.769	0	7	93.965
8	Šmarje	CEL	118.431	3.084	0	0	121.515
9	Trbovlje	CEL	70.858	1.447	0	3	72.308
10	Velenje	CEL	182.823	4.563	0	9	187.395
11	Zagorje	CEL	66.884	558	0	2	67.444
12	Žalec	CEL	188.009	2.522	0	8	190.539
	Skupaj CEL		1.456.813	52.977	0	88	1.509.878
13	Brežice	DOL	103.579	4.715	0	6	108.300
14	Črnomelj	DOL	76.146	734	0	2	76.882
15	Kočevje	DOL	89.778	418	0	2	90.198
16	Krško	DOL	146.910	7.133	0	13	154.056
17	Metlika	DOL	39.359	643	0	7	40.009
18	Novo mesto	DOL	355.169	36.328	3	461	391.961
19	Ribnica	DOL	73.705	1.275	0	7	74.987
20	Sevnica	DOL	76.383	1.776	0	7	78.166
21	Trebnje	DOL	125.123	1.286	0	15	126.424
	Skupaj DOL		1.086.152	54.308	3	520	1.140.983
22	Jesenice	GOR	165.829	2.112	0	5	167.946
23	Kranj	GOR	369.821	27.311	0	0	397.132
24	Radovljica	GOR	209.539	3.748	0	0	213.287
25	Škofja Loka	GOR	219.366	5.197	0	6	224.569
26	Tržič	GOR	71.600	2.363	-	4	73.967
	Skupaj GOR		1.036.155	40.731	0	15	1.076.901
27	Ajdovščina	GRŠ	162.740	4.743	0	5	167.488
28	Idrija	GRŠ	112.710	2.983	0	3	115.696
29	Nova Gorica	GRŠ	470.274	29.680	0	2	499.956
30	Tolmin	GRŠ	158.889	2.965	0	9	161.863
	Skupaj GRŠ		904.613	40.371	0	19	945.003
31	Dravograd	KOR	35.591	420	0	0	36.011
32	Radlje	KOR	77.221	1.089	0	0	78.310
33	Ravne	KOR	203.217	23.113	0	409	226.739
34	Slovenj Gradec	KOR	97.905	3.652	0	3	101.560
	Skupaj KOR		413.934	28.274	0	412	442.620
35	Ilirska Bistrica	OBK	108.445	1.974	0	9	110.428
36	Izola	OBK	80.860	1.406	0	4	82.270
37	Koper	OBK	274.652	28.994	1	30	303.677
38	Piran	OBK	68.172	1.286	0	6	69.464
39	Postojna	OBK	138.462	375	0	3	138.840
40	Sežana	OBK	174.268	4.198	0	1	178.467
	Skupaj OBK		844.859	38.233	1	53	883.146
41	Cerknica	OSL	121.333	4.267	0	6	125.606
42	Domžale	OSL	261.384	2.744	0	6	264.134

zap. št.	KRAJ	območje OOK	knjige, brošure	serijske publi.	patenti	standardi	ZBIRKA KNJIŽNO GRADIVO SKUPAJ
43	Grosuplje	OSL	199.365	3.228	0	33	202.626
44	Kamnik	OSL	153.697	3.133	0	11	156.841
45	Litija	OSL	92.464	721	0	0	93.185
46	Ljubljana	OSL	1.521.746	58.918	0	73	1.580.737
47	Logatec	OSL	86.234	1.449	0	8	87.691
48	Medvode	OSL	76.271	491	0	2	76.764
49	Vrhnika	OSL	142.621	2.713	0	0	145.334
	Skupaj OSL		2.655.115	77.664	0	139	2.732.918
50	Gor. Radgona	POM	85.111	1.156	0	0	86.267
51	Lendava	POM	155.410	2.278	0	0	157.688
52	Ljutomer	POM	88.599	1.534	-	6	90.139
53	Murska Sobota	POM	374.843	25.953	0	45	400.841
	Skupaj POM		703.963	30.921	0	51	734.935
54	Ormož	SPP	110.838	2.451	0	3	113.292
55	Ptuj	SPP	328.643	16.286	0	36	344.965
	Skupaj SPP		439.481	18.737	0	39	458.257
56	Lenart	ŠTA	82.173	995	18	5	83.191
57	Maribor	ŠTA	811.865	9.356	0	37	821.258
58	Slov. Bistrica	ŠTA	168.791	2.322	0	16	171.129
	Skupaj ŠTA		1.062.829	12.673	18	58	1.075.578

	območje OOK	knjige, brošure	serijske publi.	patenti	standardi	ZBIRKA KNJIŽNO GRADIVO SKUPAJ
1	Skupaj CEL	1.456.813	52.977	0	88	1.509.878
2	Skupaj DOL	1.086.152	54.308	3	520	1.140.983
3	Skupaj GOR	1.036.155	40.731	0	15	1.076.901
4	Skupaj GRŠ	904.613	40.371	0	19	945.003
5	Skupaj KOR	413.934	28.274	0	412	442.620
6	Skupaj OBK	844.859	38.233	1	53	883.146
7	Skupaj OSL	2.655.115	77.664	0	139	2.732.918
8	Skupaj POM	703.963	30.921	0	51	734.935
9	Skupaj SPP	439.481	18.737	0	39	458.257
10	Skupaj ŠTA	1.062.829	12.673	18	58	1.075.578
	Skupaj Slovenija	10.603.914	394.889	22	1.394	11.000.219

Legenda:

CEL = Celjsko, DOL = Dolenjsko, GRŠ = Goriško, KOR = Koroško, OBK = Obalno-kraško,
OSL = Osrednjeslovensko, POM = Pomursko, SPP = Spodnjepodravsko, ŠTA = Štajersko, GOR = Gorenjsko

Tabela 2.2a: KNJIŽNO GRADIVO – prirast (inventarne enote)
(splošne knjižnice, 2019)

zap. št.	KRAJ	območje OOK	knjige, brošure	serijske publ.	patenti	standardi	PRIRAST KNJIŽNO GRADIVO SKUPAJ (inv. enote)
1	Celje	CEL	11.199	1.256	0	2	12.457
2	Hrastnik	CEL	2.045	133	0	0	2.178
3	Laško	CEL	2.922	362	0	0	3.284
4	Mozirje	CEL	2.836	210	0	1	3.047
5	Rogaška Slatina	CEL	1.848	129	0	0	1.977
6	Slov. Konjice	CEL	3.284	130	0	0	3.414
7	Šentjur	CEL	2.236	181	0	0	2.417
8	Šmarje	CEL	3.915	108	0	0	4.023
9	Trbovlje	CEL	1.868	142	0	1	2.011
10	Velenje	CEL	5.098	497	0	0	5.595
11	Začorje	CEL	1.971	124	0	0	2.095
12	Žalec	CEL	7.026	399	0	1	7.426
	Skupaj CEL		46.248	3.671	0	5	49.924
13	Brežice	DOL	3.098	188	0	1	3.287
14	Črnomelj	DOL	1.806	134	0	1	1.941
15	Kočevje	DOL	2.703	140	0	1	2.844
16	Krško	DOL	4.690	282	0	1	4.973
17	Metlika	DOL	1.101	120	0	0	1.221
18	Novo mesto	DOL	10.772	1.340	0	2	12.114
19	Ribnica	DOL	2.174	165	0	1	2.340
20	Sevnica	DOL	2.514	142	0	2	2.658
21	Trebnje	DOL	4.175	223	0	1	4.399
	Skupaj DOL		33.033	2.734	0	10	35.777
22	Jesenice	GOR	6.163	264	0	0	6.427
23	Kranj	GOR	13.416	1.011	0	0	14.427
24	Radovljica	GOR	9.863	434	0	0	10.297
25	Škofja Loka	GOR	7.395	507	0	1	7.903
26	Tržič	GOR	2.861	132	0	0	2.993
	Skupaj GOR		39.698	2.348	0	1	42.047
27	Ajdovščina	GRŠ	5.187	299	0	1	5.487
28	Idrija	GRŠ	3.876	291	0	1	4.168
29	Nova Gorica	GRŠ	21.773	783	0	3	22.559
30	Tolmin	GRŠ	5.053	345	0	1	5.399
	Skupaj GRŠ		35.889	1.718	0	6	37.613
31	Dravograd	KOR	1.051	107	0	0	1.158
32	Radlje	KOR	2.617	86	0	0	2.703
33	Ravne	KOR	5.447	867	0	2	6.316
34	Slovenj Gradec	KOR	3.374	239	0	0	3.613
	Skupaj KOR		12.489	1.299	0	2	13.790
35	Ilirska Bistrica	OBK	3.271	123	0	0	3.394
36	Izola	OBK	2.858	142	0	0	3.000
37	Koper	OBK	9.227	896	0	0	10.123
38	Piran	OBK	3.001	161	0	1	3.163
39	Postojna	OBK	4.064	176	0	1	4.241
40	Sežana	OBK	5.068	349	0	1	5.418
	Skupaj OBK		27.489	1.847	0	3	29.339
41	Cerknica	OSL	4.282	353	0	0	4.635
42	Domžale	OSL	12.747	358	0	0	13.105
43	Grosuplje	OSL	7.600	270	0	1	7.871
44	Kamnik	OSL	6.990	368	0	1	7.359

zap. št.	KRAJ	območje 00K	knjige, brošure	serijske publ.	patenti	standardi	PRIRAST KNJIŽNO GRADIVO SKUPAJ (inv. enote)
45	Litija	OSL	4.084	122	0	0	4.206
46	Ljubljana	OSL	58.995	3.254	0	17	62.266
47	Logatec	OSL	2.774	197	0	1	2.972
48	Medvode	OSL	3.307	113	0	0	3.420
49	Vrhnika	OSL	4.688	229	0	0	4.917
	Skupaj OSL		105.467	5.264	0	20	110.751
50	Gor. Radgona	POM	3.872	85	0	0	3.957
51	Lendava	POM	2.760	358	0	0	3.118
52	Ljutomer	POM	2.511	154	0	0	2.665
53	Murska Sobota	POM	11.289	1.118	0	3	12.410
	Skupaj POM		20.432	1.715	0	3	22.150
54	Ormož	SPP	3.735	205	0	1	3.941
55	Ptuj	SPP	11.918	724	0	4	12.646
	Skupaj SPP		15.653	929	0	5	16.587
56	Lenart	ŠTA	2.689	127	0	0	2.816
57	Maribor	ŠTA	30.709	1.816	0	9	32.534
58	Slov. Bistrica	ŠTA	6.789	324	0	2	7.115
	Skupaj ŠTA		40.187	2.267	0	11	42.465

	območje 00K	knjige, brošure	serijske publ.	patenti	standardi	PRIRAST KNJIŽNO GRADIVO SKUPAJ (inv. enote)
1	Skupaj CEL	46.248	3.671	0	5	49.924
2	Skupaj DOL	33.033	2.734	0	10	35.777
3	Skupaj GOR	39.698	2.348	0	1	42.047
4	Skupaj GRŠ	35.889	1.718	0	6	37.613
5	Skupaj KOR	12.489	1.299	0	2	13.790
6	Skupaj OBK	27.489	1.847	0	3	29.339
7	Skupaj OSL	105.467	5.264	0	20	110.751
8	Skupaj POM	20.432	1.715	0	3	22.150
9	Skupaj SPP	15.653	929	0	5	16.587
10	Skupaj ŠTA	40.187	2.267	0	11	42.465
	Skupaj Slovenija	376.585	23.792	0	66	400.443

Legenda:

CEL = Celjsko, DOL = Dolenjsko, GRŠ = Goriško, KOR = Koroško, OBK = Obalno-kraško,
OSL = Osrednjeslovensko, POM = Pomursko, SPP = Spodnjepodravsko, ŠTA = Štajersko, GOR = Gorenjsko

Tabela 2.2b: KNJIŽNO GRADIVO – prirast (ne glede na način pridobivanja) (naslovi)
(splošne knjižnice, 2019)

zap. št.	KRAJ	območje OOK	knjige, brošure	serijske publ.	patenti	standardi	PRIRAST KNJIŽNO GRADIVO SKUPAJ (naslovi)
1	Celje	CEL	4.983	919	0	2	5.904
2	Hrastnik	CEL	1.978	124	0	0	2.102
3	Laško	CEL	1.898	125	0	0	2.023
4	Mozirje	CEL	1.757	141	0	1	1.899
5	Rogaška Slatina	CEL	1.361	89	0	0	1.450
6	Slov. Konjice	CEL	1.945	81	0	0	2.026
7	Šentjur	CEL	1.986	118	0	0	2.104
8	Šmarje	CEL	2.456	72	0	0	2.528
9	Trbovlje	CEL	1.718	116	0	1	1.835
10	Velenje	CEL	2.729	288	0	0	3.017
11	Začorje	CEL	1.608	87	0	0	1.695
12	Žalec	CEL	3.966	190	0	1	4.157
	Skupaj CEL		28.385	2.350	0	5	30.740
13	Brežice	DOL	3.098	188	0	1	3.287
14	Črnomelj	DOL	1.406	94	0	1	1.501
15	Kočevje	DOL	2.086	131	0	1	2.218
16	Krško	DOL	2.521	178	0	1	2.700
17	Metlika	DOL	1.086	105	0	1	1.192
18	Novo mesto	DOL	10.772	1.340	0	2	12.114
19	Ribnica	DOL	1.644	117	0	1	1.762
20	Sevnica	DOL	2.514	142	0	2	2.658
21	Trebnje	DOL	3.008	99	0	1	3.108
	Skupaj DOL		28.135	2.394	0	11	30.540
22	Jesenice	GOR	3.006	142	0	0	3.148
23	Kranj	GOR	6.223	650	0	0	6.873
24	Radovljica	GOR	3.857	192	0	0	4.049
25	Škofja Loka	GOR	3.609	272	0	1	3.882
26	Tržič	GOR	2.187	103	-	-	2.290
	Skupaj GOR		18.882	1.359	0	1	20.242
27	Ajdovščina	GRŠ	3.234	198	0	1	3.433
28	Idrija	GRŠ	2.098	182	0	1	2.281
29	Nova Gorica	GRŠ	12.742	541	0	2	13.285
30	Tolmin	GRŠ	2.387	175	0	1	2.563
	Skupaj GRŠ		20.461	1.096	0	5	21.562
31	Dravograd	KOR	1.051	107	0	0	1.158
32	Radlje	KOR	1.750	45	0	0	1.795
33	Ravne	KOR	3.581	698	0	2	4.281
34	Slovenj Gradec	KOR	2.233	153	0	0	2.386
	Skupaj KOR		8.615	1.003	0	2	9.620
35	Ilirska Bistrica	OBK	2.366	103	0	0	2.469
36	Izola	OBK	2.621	137	0	0	2.758
37	Koper	OBK	5.002	714	0	0	5.716
38	Piran	OBK	2.186	121	0	1	2.308
39	Postojna	OBK	2.645	113	0	1	2.759
40	Sežana	OBK	4.084	206	0	1	4.291
	Skupaj OBK		18.904	1.394	0	3	20.301
41	Cerknica	OSL	4.282	353	0	0	4.635
42	Domžale	OSL	4.652	192	0	0	4.844
43	Grosuplje	OSL	3.647	175	0	1	3.823
44	Kamnik	OSL	3.599	204	0	1	3.804

zap. št.	KRAJ	območje OOK	knjige, brošure	serijske publ.	patenti	standardi	PRIRAST KNUŽNO GRADIVO SKUPAJ (naslovi)
45	Litija	OSL	2.630	97	0	0	2.727
46	Ljubljana	OSL	12.153	1.061	0	2	13.216
47	Logatec	OSL	2.289	117	0	1	2.407
48	Medvode	OSL	2.936	109	0	1	3.046
49	Vrhnika	OSL	3.138	173	0	0	3.311
	Skupaj OSL		39.326	2.481	0	6	41.813
50	Gor. Radgona	POM	2.635	85	0	0	2.720
51	Lendava	POM	2.279	181	0	0	2.460
52	Ljutomer	POM	2.269	122	0	1	2.392
53	Murska Sobota	POM	6.298	806	0	2	7.106
	Skupaj POM		13.481	1.194	0	3	14.678
54	Ormož	SPP	2.289	144	0	1	2.434
55	Ptuj	SPP	4.860	507	0	3	5.370
	Skupaj SPP		7.149	651	0	4	7.804
56	Lenart	ŠTA	2.176	99	0	0	2.275
57	Maribor	ŠTA	7.449	832	0	2	8.283
58	Slov. Bistrica	ŠTA	6.789	324	0	2	7.115
	Skupaj ŠTA		16.414	1.255	0	4	17.673

	območje OOK	knjige, brošure	serijske publ.	patenti	standardi	PRIRAST KNUŽNO GRADIVO SKUPAJ (naslovi)
1	Skupaj CEL	28.385	2.350	0	5	30.740
2	Skupaj DOL	28.135	2.394	0	11	30.540
3	Skupaj GOR	18.882	1.359	0	1	20.242
4	Skupaj GRŠ	20.461	1.096	0	5	21.562
5	Skupaj KOR	8.615	1.003	0	2	9.620
6	Skupaj OBK	18.904	1.394	0	3	20.301
7	Skupaj OSL	39.326	2.481	0	6	41.813
8	Skupaj POM	13.481	1.194	0	3	14.678
9	Skupaj SPP	7.149	651	0	4	7.804
10	Skupaj ŠTA	16.414	1.255	0	4	17.673
	Skupaj Slovenija	199.752	15.177	0	44	214.973

Legenda:

CEL = Celjsko, DOL = Dolenjsko, GRŠ = Goriško, KOR = Koroško, OBK = Obalno-kraško,
OSL = Osrednjeslovensko, POM = Pomursko, SPP = Spodnjepodravsko, ŠTA = Štajersko, GOR = Gorenjsko

Tabela 2.3: NEKNJIŽNO GRADIVO NA FIZIČNIH NOSILCIH – zbirka in prirast (inventarne enote)
(splošne knjižnice, 2019)

zap. št.	KRAJ	območje OOK	zbirka – avdioviz. gradivo	zbirka – elektron. publ. na fizičnih nosilcih	zbirka – drugo neknjiž. gradivo	ZBIRKA – NEKNJIŽ. GRADIVO SKUPAJ	PRIRAST – NEKNJIŽ. GRADIVO SKUPAJ
1	Celje	CEL	19.778	1.622	9.096	30.496	608
2	Hrastnik	CEL	2.233	111	464	2.808	49
3	Laško	CEL	6.275	260	1.144	7.679	203
4	Mozirje	CEL	3.466	179	833	4.478	278
5	Rogaška Slatina	CEL	5.557	237	0	5.794	141
6	Slov. Konjice	CEL	4.281	92	364	4.737	219
7	Šentjur	CEL	7.487	221	821	8.529	288
8	Šmarje	CEL	7.723	149	0	7.872	44
9	Trbovlje	CEL	2.404	274	285	2.963	66
10	Velenje	CEL	247	5	121	373	373
11	Zagorje	CEL	4.400	149	329	4.878	207
12	Žalec	CEL	7.255	216	1.124	8.595	257
	Skupaj CEL		71.106	3.515	14.581	89.202	2.733
13	Brežice	DOL	7.582	386	796	8.764	220
14	Črnomelj	DOL	4.671	145	674	5.490	103
15	Kočevje	DOL	4.921	2	568	5.491	135
16	Krško	DOL	9.373	533	3.179	13.085	263
17	Metlika	DOL	1.665	95	231	1.991	112
18	Novo mesto	DOL	13.522	907	99.198	113.627	782
19	Ribnica	DOL	2.898	104	445	3.447	35
20	Sevnica	DOL	6.876	298	673	7.847	280
21	Trebnje	DOL	6.951	272	1.322	8.545	234
	Skupaj DOL		58.459	2.742	107.086	168.287	2.164
22	Jesenice	GOR	12.362	528	1.436	14.326	633
23	Kranj	GOR	33.441	1.697	6.262	41.400	1.255
24	Radovljica	GOR	19.181	998	644	20.823	1.321
25	Škofja Loka	GOR	10.534	442	1.749	12.725	571
26	Trzič	GOR	6.979	111	572	7.662	323
	Skupaj GOR		82.497	3.776	10.663	96.936	4.103
27	Ajdovščina	GRŠ	7.966	176	1.170	9.312	437
28	Idrija	GRŠ	5.561	101	675	6.337	390
29	Nova Gorica	GRŠ	40.693	2.310	9.146	52.149	2.774
30	Tolmin	GRŠ	19.012	302	2.294	21.608	336
	Skupaj GRŠ		73.232	2.889	13.285	89.406	3.937
31	Dravograd	KOR	2.888	126	353	3.367	133
32	Radlje	KOR	3.970	39	604	4.613	97
33	Ravne	KOR	9.551	885	7.332	17.768	804
34	Slovenj Gradec	KOR	8.000	409	699	9.108	307
	Skupaj KOR		24.409	1.459	8.988	34.856	1.341
35	Ilirska Bistrica	OBK	6.006	276	1.861	8.143	307
36	Izola	OBK	5.675	256	1.897	7.828	279
37	Koper	OBK	10.095	694	2.592	13.381	287
38	Piran	OBK	6.405	171	1.300	7.876	550
39	Postojna	OBK	5.642	288	505	6.435	214
40	Sežana	OBK	5.927	670	923	7.520	441
	Skupaj OBK		39.750	2.355	9.078	51.183	2.078
41	Cerknica	OSL	10.288	440	2.199	12.927	397
42	Domžale	OSL	19.862	356	4.547	24.765	1.363
43	Grosuplje	OSL	16.390	825	2.777	19.992	573
44	Kamnik	OSL	11.177	349	1.323	12.849	588

zap. št.	KRAJ	območje OOK	zbirka - avdioviz. gradivo	zbirka - elektron. publ. na fizičnih nosilcih	zbirka - drugo neknjiž. gradivo	ZBIRKA - NEKNJIŽ. GRADIVO SKUPAJ	PRIRAST - NEKNJIŽ. GRADIVO SKUPAJ
45	Litija	OSL	6.164	204	782	7.150	225
46	Ljubljana	OSL	176.680	6.087	17.611	200.378	9.777
47	Logatec	OSL	7.208	253	574	8.035	356
48	Medvode	OSL	10.527	225	885	11.637	465
49	Vrhnika	OSL	10.319	275	683	11.277	328
	Skupaj OSL		268.615	9.014	31.381	309.010	14.072
50	Gor. Radgona	POM	4.331	84	153	4.568	122
51	Lendava	POM	5.316	395	1.338	7.049	620
52	Ljutomer	POM	3.740	176	709	4.625	206
53	Murska Sobota	POM	16.637	1.147	4.541	22.325	464
	Skupaj POM		30.024	1.802	6.741	38.567	1.412
54	Ormož	SPP	10.808	515	1.583	12.906	339
55	Ptuj	SPP	11.971	1.318	3.546	16.835	880
	Skupaj SPP		22.779	1.833	5.129	29.741	1.219
56	Lenart	ŠTA	4.642	306	610	5.558	185
57	Maribor	ŠTA	41.629	2.573	14.676	58.878	2.315
58	Slov. Bistrica	ŠTA	7.289	402	3.416	11.107	535
	Skupaj ŠTA		53.560	3.281	18.702	75.543	3.035

	območje OOK	zbirka - avdioviz. gradivo	zbirka - elektron. publ. na fizičnih nosilcih	zbirka - drugo neknjiž. gradivo	ZBIRKA - NEKNJIŽ. GRADIVO SKUPAJ	PRIRAST - NEKNJIŽ. GRADIVO SKUPAJ
1	Skupaj CEL	71.106	3.515	14.581	89.202	2.733
2	Skupaj DOL	58.459	2.742	107.086	168.287	2.164
3	Skupaj GOR	82.497	3.776	10.663	96.936	4.103
4	Skupaj GRŠ	73.232	2.889	13.285	89.406	3.937
5	Skupaj KOR	24.409	1.459	8.988	34.856	1.341
6	Skupaj OBK	39.750	2.355	9.078	51.183	2.078
7	Skupaj OSL	268.615	9.014	31.381	309.010	14.072
8	Skupaj POM	30.024	1.802	6.741	38.567	1.412
9	Skupaj SPP	22.779	1.833	5.129	29.741	1.219
10	Skupaj ŠTA	53.560	3.281	18.702	75.543	3.035
	Skupaj Slovenija	724.431	32.666	225.634	982.731	36.094

Legenda:

CEL = Celjsko, DOL = Dolenjsko, GRŠ = Goriško, KOR = Koroško, OBK = Obalno-kraško, OSL = Osrednjeslovensko, POM = Pomursko, SPP = Spodnjepodravsko, ŠTA = Štajersko, GOR = Gorenjsko

Tabela 2.4: ELEKTRONSKI VIRI, ki so nameščeni oziroma dostopni v lokalnem omrežju, na delovnih postajah ali na drugih strežnikih (dostopnih na daljavo – nakup (naslovi))
(splošne knjižnice, 2019)

zap. št.	KRAJ	območje OOK	podatkovne zbirke	elektronske serijske publikacije	elektronske knjige	drugi digitalni dokumenti
1	Celje	CEL	15	11.946	46.174	0
2	Hrastnik	CEL	12	0	983	0
3	Laško	CEL	6	7.381	396	0
4	Mozirje	CEL	12	11.946	402	0
5	Rogaška Slatina	CEL	11	11.946	45.857	0
6	Slov. Konjice	CEL	11	11.946	46.195	0
7	Šentjur	CEL	12	11.946	387	0
8	Šmarje	CEL	18	19.698	578	0
9	Trbovlje	CEL	11	11.946	549	0
10	Velenje	CEL	14	11.971	47.452	0
11	Zagorje	CEL	12	11.946	258	0
12	Žalec	CEL	11	11.946	361	0
	Skupaj CEL		145	134.618	189.592	0
13	Brežice	DOL	10	11.947	1.325	0
14	Črnomelj	DOL	9	11.947	1.036	0
15	Kočevje	DOL	9	11.946	1.231	0
16	Krško	DOL	9	7.381	748	0
17	Metlika	DOL	9	11.946	1.015	0
18	Novo mesto	DOL	10	11.946	2.298	0
19	Ribnica	DOL	9	11.946	1.281	0
20	Sevnica	DOL	9	11.946	1.325	0
21	Trebnje	DOL	9	11.946	1.277	0
	Skupaj DOL		83	102.951	11.536	0
22	Jesenice	GOR	12	11.947	718	1
23	Kranj	GOR	8	11.946	790	0
24	Radovljica	GOR	3	1	1.216	0
25	Škofja Loka	GOR	0	0	442	0
26	Trzič	GOR	13	0	827	0
	Skupaj GOR		36	23.894	3.993	1
27	Ajdovščina	GRŠ	12	7.388	862	0
28	Idrija	GRŠ	11	7.388	781	0
29	Nova Gorica	GRŠ	14	7.381	1.913	0
30	Tolmin	GRŠ	11	7.383	768	0
	Skupaj GRŠ		48	29.540	4.324	0
31	Dravograd	KOR	12	1	258	0
32	Radlje	KOR	12	11.946	1.255	0
33	Ravne	KOR	12	11.946	1.281	0
34	Slovenj Gradec	KOR	12	11.947	1.070	0
	Skupaj KOR		48	35.840	3.864	0
35	Ilirska Bistrica	OBK	13	11.946	1.203	0
36	Izola	OBK	47	7.406	380.159	234
37	Koper	OBK	17	11.589	3.600	232
38	Piran	OBK	18	5.006	766	0
39	Postojna	OBK	46	7.376	40.500	0
40	Sežana	OBK	14	4.600	58.422	0
	Skupaj OBK		155	47.923	484.650	466
41	Cerknica	OSL	12	40	299	0
42	Domžale	OSL	12	11.955	2.771	0

zap. št.	KRAJ	območje OOK	podatkovne zbirke	elektronske serijske publikacije	elektronske knjige	drugi digitalni dokumenti
43	Grosuplje	OSL	15	11.948	1.184	0
44	Kamnik	OSL	9	7.438	1.365	0
45	Litija	OSL	8	11.951	1.092	0
46	Ljubljana	OSL	7	1	24.599	0
47	Logatec	OSL	13	1	743	0
48	Medvode	OSL	0	0	766	0
49	Vrhnika	OSL	10	0	1	0
	Skupaj OSL		86	43.334	32.820	0
50	Gor. Radgona	POM	0	0	281	0
51	Lendava	POM	22	11.946	6.053	0
52	Ljutomer	POM	8	11.946	392	0
53	Murska Sobota	POM	11	11.946	1.578	0
	Skupaj POM		41	35.838	8.304	0
54	Ormož	SPP	14	11.946	1.195	0
55	Ptuj	SPP	68	7.382	489	0
	Skupaj SPP		82	19.328	1.684	0
56	Lenart	ŠTA	12	0	405	0
57	Maribor	ŠTA	15	7.394	908	0
58	Slov. Bistrica	ŠTA	6	0	386	0
	Skupaj ŠTA		33	7.394	1.699	0

	območje OOK	podatkovne zbirke	elektronske serijske publikacije	elektronske knjige	drugi digitalni dokumenti
1	Skupaj CEL	145	134.618	189.592	0
2	Skupaj DOL	83	102.951	11.536	0
3	Skupaj GOR	36	23.894	3.993	1
4	Skupaj GRŠ	48	29.540	4.324	0
5	Skupaj KOR	48	35.840	3.864	0
6	Skupaj OBK	155	47.923	484.650	466
7	Skupaj OSL	86	43.334	32.820	0
8	Skupaj POM	41	35.838	8.304	0
9	Skupaj SPP	82	19.328	1.684	0
10	Skupaj ŠTA	33	7.394	1.699	0
	Skupaj Slovenija	757	480.660	742.466	467

Legenda:

CEL = Celjsko, DOL = Dolenjsko, GRŠ = Goriško, KOR = Koroško, OBK = Obalno-kraško,
OSL = Osrednjeslovensko, POM = Pomursko, SPP = Spodnjepodravsko, ŠTA = Štajersko, GOR = Gorenjsko

Tabela 2.4a: ELEKTRONSKI VIRI ZALOŽNIKOV S SEDEŽEM V REPUBLIKI SLOVENIJI, ki so nameščeni oziroma dostopni v lokalnem omrežju, na delovnih postajah ali na drugih strežnikih (dostopnih na daljavo – nakup (naslovi))
(splošne knjižnice, 2019)

zap. št.	KRAJ	območje OOK	podatkovne zbirke	elektronske serijske publikacije	elektronske knjige	drugi digitalni dokumenti
1	Celje	CEL	7	0	384	0
2	Hrastnik	CEL	5	0	983	0
3	Laško	CEL	5	0	396	0
4	Mozirje	CEL	5	0	402	0
5	Rogaška Slatina	CEL	3	0	0	0
6	Slov. Konjice	CEL	3	0	0	0
7	Šentjur	CEL	5	0	387	0
8	Šmarje	CEL	18	19.698	578	0
9	Trbovlje	CEL	4	0	549	0
10	Velenje	CEL	5	21	1.662	0
11	Zagorje	CEL	5	0	258	0
12	Žalec	CEL	1	0	361	0
	Skupaj CEL		66	19.719	5.960	0
13	Brežice	DOL	2	4	535	0
14	Črnomelj	DOL	1	4	246	0
15	Kočevje	DOL	1	3	441	0
16	Krško	DOL	1	3	748	0
17	Metlika	DOL	1	3	225	0
18	Novo mesto	DOL	2	4	1.508	0
19	Ribnica	DOL	1	3	491	0
20	Sevnica	DOL	1	3	535	0
21	Trebnje	DOL	1	3	487	0
	Skupaj DOL		11	30	5.216	0
22	Jesenice	GOR	1	1	718	0
23	Kranj	GOR	1	8	0	0
24	Radovljica	GOR	1	0	1	0
25	Škofja Loka	GOR	0	0	442	0
26	Tržič	GOR	2	0	827	0
	Skupaj GOR		5	9	1.988	0
27	Ajdovščina	GRŠ	2	7	862	0
28	Idrija	GRŠ	4	7	781	0
29	Nova Gorica	GRŠ	3	4	1.913	0
30	Tolmin	GRŠ	3	5	768	0
	Skupaj GRŠ		12	23	4.324	0
31	Dravograd	KOR	12	1	258	0
32	Radlje	KOR	2	0	465	0
33	Ravne	KOR	2	0	491	0
34	Slovenj Gradec	KOR	12	11.947	1.070	0
	Skupaj KOR		28	11.948	2.284	0
35	Ilirska Bistrica	OBK	4	0	413	0
36	Izola	OBK	28	2	912	0
37	Koper	OBK	5	0	1.791	190
38	Piran	OBK	6	6	276	0
39	Postojna	OBK	42	0	500	0
40	Sežana	OBK	5	0	522	0
	Skupaj OBK		90	8	4.414	190
41	Cerknica	OSL	12	40	299	0
42	Domžale	OSL	2	9	1.981	0

zap. št.	KRAJ	območje OOK	podatkovne zbirke	elektronske serijske publikacije	elektronske knjige	drugi digitalni dokumenti
43	Grosuplje	OSL	8	2	394	0
44	Kamnik	OSL	5	1	1.365	0
45	Litija	OSL	0	5	302	0
46	Ljubljana	OSL	4	0	2.474	0
47	Logatec	OSL	4	0	743	0
48	Medvode	OSL	0	0	1	0
49	Vrhnika	OSL	0	1	0	0
	Skupaj OSL		35	58	7.559	0
50	Gor. Radgona	POM	0	0	0	0
51	Lendava	POM	2	0	285	0
52	Ljutomer	POM	1	0	392	0
53	Murska Sobota	POM	1	0	788	0
	Skupaj POM		4	0	1.465	0
54	Ormož	SPP	0	0	405	0
55	Ptuj	SPP	60	1	489	0
	Skupaj SPP		60	1	894	0
56	Lenart	ŠTA	3	0	405	0
57	Maribor	ŠTA	5	15	908	0
58	Slov. Bistrica	ŠTA	3	0	386	0
	Skupaj ŠTA		11	15	1.699	0

	območje OOK	podatkovne zbirke	elektronske serijske publikacije	elektronske knjige	drugi digitalni dokumenti
1	Skupaj CEL	66	19.719	5.960	0
2	Skupaj DOL	11	30	5.216	0
3	Skupaj GOR	5	9	1.988	0
4	Skupaj GRŠ	12	23	4.324	0
5	Skupaj KOR	28	11.948	2.284	0
6	Skupaj OBK	90	8	4.414	190
7	Skupaj OSL	35	58	7.559	0
8	Skupaj POM	4	0	1.465	0
9	Skupaj SPP	60	1	894	0
10	Skupaj ŠTA	11	15	1.699	0
	Skupaj Slovenija	322	31.811	35.803	190

Legenda:

CEL = Celjsko, DOL = Dolenjsko, GRŠ = Goriško, KOR = Koroško, OBK = Obalno-kraško,
OSL = Osrednjeslovensko, POM = Pomursko, SPP = Spodnjepodravsko, ŠTA = Štajersko, GOR = Gorenjsko

Tabela 2.5: TEKOČE NAROČENI NASLOVI SERIJSKIH PUBLIKACIJ
(splošne knjižnice, 2019)

zap. št.	KRAJ	območje OOK	časopisi, časniki	druge serijske publikacije	NAROČENE SERIJSKE PUBLIKACIJE SKUPAJ
1	Celje	CEL	8.682	338	9.020
2	Hrastnik	CEL	7.469	0	7.469
3	Laško	CEL	7.506	0	7.506
4	Mozirje	CEL	7.497	26	7.523
5	Rogaška Slatina	CEL	8	129	137
6	Slov. Konjice	CEL	75	10	85
7	Šentjur	CEL	7.498	6	7.504
8	Šmarje	CEL	72	0	72
9	Trbovlje	CEL	7.493	3	7.496
10	Velenje	CEL	7.865	86	7.951
11	Zagorje	CEL	7.457	1	7.458
12	Žalec	CEL	7.561	0	7.561
	Skupaj CEL		69.183	599	69.782
13	Brežice	DOL	7.560	11	7.571
14	Črnomelj	DOL	7.458	1	7.459
15	Kočevje	DOL	7.512	7	7.519
16	Krško	DOL	7.538	21	7.559
17	Metlika	DOL	7.486	0	7.486
18	Novo mesto	DOL	8.107	48	8.155
19	Ribnica	DOL	7.474	3	7.477
20	Sevnica	DOL	7.520	3	7.523
21	Trebnje	DOL	12.052	3	12.055
	Skupaj DOL		72.707	97	72.804
22	Jesenice	GOR	130	6	136
23	Kranj	GOR	7.391	0	7.391
24	Radovljica	GOR	29	145	174
25	Škofja Loka	GOR	415	69	484
26	Trzič	GOR	109	6	115
	Skupaj GOR		8.074	226	8.300
27	Ajdovščina	GRŠ	7.586	38	7.624
28	Idrija	GRŠ	7.564	0	7.564
29	Nova Gorica	GRŠ	905	140	1.045
30	Tolmin	GRŠ	7.524	8	7.532
	Skupaj GRŠ		23.579	186	23.765
31	Dravograd	KOR	79	6	85
32	Radlje	KOR	113	6	119
33	Ravne	KOR	13.578	33	13.611
34	Slovenj Gradec	KOR	12.091	3	12.094
	Skupaj KOR		25.861	48	25.909
35	Ilirska Bistrica	OBK	7.528	20	7.548
36	Izola	OBK	7.534	3	7.537
37	Koper	OBK	12.263	33	12.296
38	Piran	OBK	5.121	11	5.132
39	Postojna	OBK	7.539	10	7.549
40	Sežana	OBK	188	18	206
	Skupaj OBK		40.173	95	40.268
41	Cerknica	OSL	254	2	256
42	Domžale	OSL	215	4	219
43	Grosuplje	OSL	162	5	167

zap. št.	KRAJ	območje 00K	časopisi, časniki	druge serijske publikacije	NAROČENE SERIJSKE PUBLIKACIJE SKUPAJ
44	Kamnik	OSL	197	7	204
45	Litija	OSL	96	1	97
46	Ljubljana	OSL	1.115	63	1.178
47	Logatec	OSL	120	8	128
48	Medvode	OSL	44	66	110
49	Vrhnika	OSL	162	11	173
	Skupaj OSL		2.365	167	2.532
50	Gor. Radgona	POM	85	0	85
51	Lendava	POM	12.111	16	12.127
52	Ljutomer	POM	12.090	0	12.090
53	Murska Sobota	POM	8.036	66	8.102
	Skupaj POM		32.322	82	32.404
54	Ormož	SPP	138	2	140
55	Ptuj	SPP	7.818	30	7.848
	Skupaj SPP		7.956	32	7.988
56	Lenart	ŠTA	122	5	127
57	Maribor	ŠTA	977	81	1.058
58	Slov. Bistrica	ŠTA	173	12	185
	Skupaj ŠTA		1.272	98	1.370

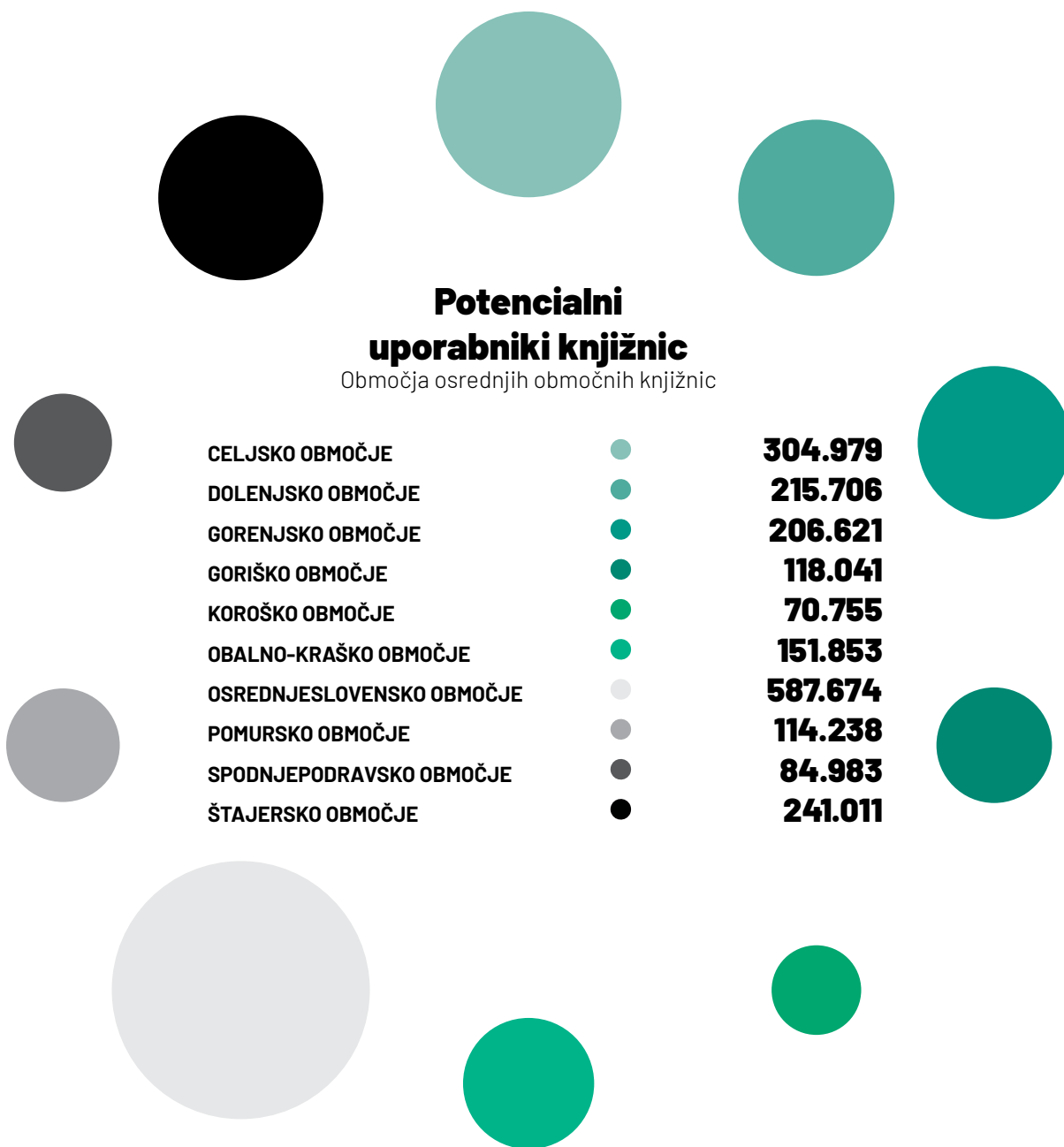
	območje 00K	časopisi, časniki	druge serijske publikacije	NAROČENE SERIJSKE PUBLIKACIJE SKUPAJ
1	Skupaj CEL	69.183	599	69.782
2	Skupaj DOL	72.707	97	72.804
3	Skupaj GOR	8.074	226	8.300
4	Skupaj GRŠ	23.579	186	23.765
5	Skupaj KOR	25.861	48	25.909
6	Skupaj OBK	40.173	95	40.268
7	Skupaj OSL	2.365	167	2.532
8	Skupaj POM	32.322	82	32.404
9	Skupaj SPP	7.956	32	7.988
10	Skupaj ŠTA	1.272	98	1.370
	Skupaj Slovenija	283.492	1.630	285.122

Legenda:

CEL = Celjsko, DOL = Dolenjsko, GRŠ = Goriško, KOR = Koroško, OBK = Obalno-kraško,
OSL = Osrednjeslovensko, POM = Pomursko, SPP = Spodnjepodravsko, ŠTA = Štajersko, GOR = Gorenjsko

Potencialni uporabniki knjižnic

Območja osrednjih območnih knjižnic



2.095.861

potencialnih uporabnikov

2.535.022

obiskov spletnega mesta knjižnic

4,6

obiskov (fizičnih) knjižnic na potencialnega uporabnika

465.692

članov knjižnic

31%

članov je mladine do 15. leta

25.467

priredivtev

9.698.436

obiskovalcev knjižnic (fizični obisk)

23.357.976

fizičnih enot izposojenega gradiva

20.180

fizičnih enot in kopij dokumentov posojenega in izposojenega gradiva preko medknjižnične izposoje

50

fizičnih enot zposojenega gradiva na člana

11

fizičnih enot izposojenega gradiva na potencialnega uporabnika

109.792

porabnikov je bilo deležnih usposabljanja za uporabo knjižnice in drugih informacijskih storitev

Tabela 3: UPORABNIKI KNJIŽNICE – člani knjižnice in potencialni uporabniki
(splošne knjižnice, 2019)

zap. št.	KRAJ	območje OOK	člani – mladina do 15. leta	člani – odrasli	ČLANI KNJIŽNICE SKUPAJ	POTENCIALNI UPORABNIKI SKUPAJ
1	Celje	CEL	4.183	12.201	16.384	65.210
2	Hrastnik	CEL	600	1.426	2.026	9.113
3	Laško	CEL	1.727	2.872	4.599	17.206
4	Mozirje	CEL	1.151	2.983	4.134	16.098
5	Rogaška Slatina	CEL	1.185	1.450	2.635	14.238
6	Slov. Konjice	CEL	1.121	2.416	3.537	23.864
7	Šentjur	CEL	1.516	2.618	4.134	20.174
8	Šmarje	CEL	2.153	4.380	6.533	18.042
9	Trbovlje	CEL	1.047	2.358	3.405	16.105
10	Velenje	CEL	3.462	5.466	8.928	45.705
11	Zagorje	CEL	1.099	1.560	2.659	16.439
12	Žalec	CEL	2.765	5.136	7.901	42.785
	Skupaj CEL		22.009	44.866	66.875	304.979
13	Brežice	DOL	1.542	2.733	4.275	24.051
14	Črnomelj	DOL	805	1.456	2.261	18.105
15	Kočevje	DOL	1.075	3.007	4.082	16.662
16	Krško	DOL	2.277	3.792	6.069	28.656
17	Metlika	DOL	854	861	1.715	8.470
18	Novo mesto	DOL	3.694	10.637	14.331	66.779
19	Ribnica	DOL	726	1.302	2.028	13.501
20	Sevnica	DOL	954	1.977	2.931	17.642
21	Trebnje	DOL	1.869	2.939	4.808	21.840
	Skupaj DOL		13.796	28.704	42.500	215.706
22	Jesenice	GOR	2.229	3.507	5.736	30.959
23	Kranj	GOR	5.867	15.416	21.283	83.371
24	Radovljica	GOR	3.481	8.840	12.321	34.823
25	Škofja Loka	GOR	4.828	6.402	11.230	42.507
26	Trzič	GOR	1.093	1.825	2.918	14.961
	Skupaj GOR		17.498	35.990	53.488	206.621
27	Ajdovščina	GRŠ	1.835	4.066	5.901	25.121
28	Idrija	GRŠ	1.044	3.518	4.562	16.358
29	Nova Gorica	GRŠ	4.798	10.836	15.634	58.434
30	Tolmin	GRŠ	1.735	3.619	5.354	18.128
	Skupaj GRŠ		9.412	22.039	31.451	118.041
31	Dravograd	KOR	649	1.135	1.784	8.884
32	Radlje	KOR	1.239	1.650	2.889	15.687
33	Ravne	KOR	1.082	3.606	4.688	25.027
34	Slovenj Gradec	KOR	1.484	2.779	4.263	21.157
	Skupaj KOR		4.454	9.170	13.624	70.755
35	Ilirska Bistrica	OBK	1.224	2.750	3.974	13.297
36	Izola	OBK	1.361	2.440	3.801	16.486
37	Koper	OBK	4.029	8.636	12.665	55.854
38	Piran	OBK	1.356	2.171	3.527	17.676
39	Postojna	OBK	2.057	4.307	6.364	22.643
40	Sežana	OBK	1.876	3.302	5.178	25.897
	Skupaj OBK		11.903	23.606	35.509	151.853
41	Cerknica	OSL	1.175	2.314	3.489	16.901
42	Domžale	OSL	6.301	13.648	19.949	60.233

zap. št.	KRAJ	območje OOK	člani - mladina do 15. leta	člani - odrasli	ČLANI KNUŽNICE SKUPAJ	POTENCIALNI UPORABNIKI SKUPAJ
43	Grosuplje	OSL	3.881	6.669	10.550	42.200
44	Kamnik	OSL	3.397	4.997	8.394	36.312
45	Litija	OSL	2.026	2.585	4.611	21.141
46	Ljubljana	OSL	15.027	68.266	83.293	353.898
47	Logatec	OSL	897	2.227	3.124	14.396
48	Medvode	OSL	1.134	3.396	4.530	16.829
49	Vrhnika	OSL	1.764	4.342	6.106	25.764
	Skupaj OSL		35.602	108.444	144.046	587.674
50	Gor. Radgona	POM	757	2.212	2.969	19.844
51	Lendava	POM	1.007	2.221	3.228	22.389
52	Ljutomer	POM	1.402	1.748	3.150	17.407
53	Murska Sobota	POM	3.872	7.762	11.634	54.598
	Skupaj POM		7.038	13.943	20.981	114.238
54	Ormož	SPP	1.010	1.552	2.562	15.796
55	Ptuj	SPP	5.300	7.277	12.577	69.187
	Skupaj SPP		6.310	8.829	15.139	84.983
56	Lenart	ŠTA	1.306	1.469	2.775	19.693
57	Maribor	ŠTA	10.397	21.231	31.628	184.895
58	Slov. Bistrica	ŠTA	2.408	5.268	7.676	36.423
	Skupaj ŠTA		14.111	27.968	42.079	241.011

	območje OOK	člani - mladina do 15. leta	člani - odrasli	ČLANI KNUŽNICE SKUPAJ	POTENCIALNI UPORABNIKI SKUPAJ*
1	Skupaj CEL	22.009	44.866	66.875	304.979
3	Skupaj DOL	13.796	28.704	42.500	215.706
5	Skupaj GOR	17.498	35.990	53.488	206.621
7	Skupaj GRŠ	9.412	22.039	31.451	118.041
9	Skupaj KOR	4.454	9.170	13.624	70.755
11	Skupaj OBK	11.903	23.606	35.509	151.853
13	Skupaj OSL	35.602	108.444	144.046	587.674
15	Skupaj POM	7.038	13.943	20.981	114.238
17	Skupaj SPP	6.310	8.829	15.139	84.983
19	Skupaj ŠTA	14.111	27.968	42.079	241.011
	Skupaj Slovenija	142.133	323.559	465.692	2.095.861

Legenda:

CEL = Celjsko, DOL = Dolenjsko, GRŠ = Goriško, KOR = Koroško, OBK = Obalno-kraško, OSL = Osrednjeslovensko, POM = Pomursko, SPP = Spodnjepodravsko, ŠTA = Štajersko, GOR = Gorenjsko

Opomba:

*: Podatke o potencialnih uporabnikih smo prevezli od Statističnega urada RS (stanje 1. 1. 2019).

Tabela 3.1: UPORABNIKI KNJIŽNICE – obisk (št. obiskovalcev)
(splošne knjižnice, 2019)

zap. št.	KRAJ	območje OOK	obisk – zaradi obiska prireditvev	OBISK SKUPAJ	obisk spletnega mesta – izven prostorov knjižnice	OBISK SPLETNEGA MESTA SKUPAJ
1	Celje	CEL	44.106	203.476	43.620	55.266
2	Hrastnik	CEL	8.264	83.779	5.103	6.821
3	Laško	CEL	10.339	104.937	9.785	11.376
4	Mozirje	CEL	2.911	56.844	37.211	40.166
5	Rogaška Slatina	CEL	4.876	46.472	16.987	18.965
6	Slov. Konjice	CEL	17.910	51.433	-	-
7	Šentjur	CEL	9.973	81.203	-	21.316
8	Šmarje	CEL	18.293	54.684	-	54.218
9	Trbovlje	CEL	3.798	58.303	-	13.340
10	Velenje	CEL	9.138	126.041	43.126	45.970
11	Zagorje	CEL	5.673	45.585	-	46.507
12	Žalec	CEL	20.968	113.369	95.635	123.774
	Skupaj CEL		156.249	1.026.126	251.467	437.719
13	Brežice	DOL	6.595	68.250	36.093	43.132
14	Črnomelj	DOL	9.828	60.632	44.842	44.842
15	Kočevje	DOL	13.583	60.468	12.364	22.514
16	Krško	DOL	17.344	121.968	-	-
17	Metlika	DOL	15.077	55.533	-	4.732
18	Novo mesto	DOL	44.904	254.933	-	222.956
19	Ribnica	DOL	7.167	61.260	13.141	26.583
20	Sevnica	DOL	3.520	55.628	-	-
21	Trebnje	DOL	5.249	71.989	12.112	25.731
	Skupaj DOL		123.267	810.661	118.552	390.490
22	Jesenice	GOR	12.010	137.507	14.940	14.940
23	Kranj	GOR	34.572	352.563	69.381	79.117
24	Radovljica	GOR	55.021	315.552	8.157	37.290
25	Škofja Loka	GOR	16.848	235.339	33.271	35.211
26	Tržič	GOR	7.917	63.285	12.629	13.182
	Skupaj GOR		126.368	1.104.246	138.378	179.740
27	Ajdovščina	GRŠ	5.606	101.196	0	0
28	Idrija	GRŠ	4.002	73.586	12.421	13.171
29	Nova Gorica	GRŠ	9.975	308.364	56.656	97.683
30	Tolmin	GRŠ	6.821	103.114	-	33.456
	Skupaj GRŠ		26.404	586.260	69.077	144.310
31	Dravograd	KOR	2.181	28.460	-	13.007
32	Radlje	KOR	5.085	59.442	373	835
33	Ravne	KOR	30.515	207.452	18.078	33.996
34	Slovenj Gradec	KOR	22.802	97.012	0	35.016
	Skupaj KOR		60.583	392.366	18.451	82.854
35	Ilirska Bistrica	OBK	21.913	122.182	5.818	5.959
36	Izola	OBK	4.786	70.126	6.229	6.619
37	Koper	OBK	7.165	84.036	-	52.331
38	Piran	OBK	10.495	80.778	6.813	11.945
39	Postojna	OBK	10.850	137.886	-	25.555
40	Sežana	OBK	11.132	87.407	52.872	52.872
	Skupaj OBK		66.341	582.415	71.732	155.281
41	Cerknica	OSL	27.890	96.300	-	25.860
42	Domžale	OSL	37.514	431.490	55.525	105.498

zap. št.	KRAJ	območje OOK	obisk - zaradi obiska priditev	OBISK SKUPAJ	obisk spletnega mesta - izven prostorov knjižnice	OBISK SPLETNEGA MESTA SKUPAJ
43	Grosuplje	OSL	11.124	242.873	29.978	40.115
44	Kamnik	OSL	12.227	165.659	33.968	37.244
45	Litija	OSL	11.642	66.524	12.480	13.614
46	Ljubljana	OSL	49.938	2.520.838	184.082	271.670
47	Logatec	OSL	3.973	59.189	13.898	25.462
48	Medvode	OSL	8.239	83.978	-	27.995
49	Vrhnika	OSL	13.899	135.339	14.748	17.806
	Skupaj OSL		176.446	3.802.190	344.679	565.264
50	Gor. Radgona	POM	6.018	35.948	19.342	37.148
51	Lendava	POM	7.504	82.259	-	124.800
52	Ljutomer	POM	3.890	35.830	-	6.120
53	Murska Sobota	POM	21.638	224.443	18.112	22.640
	Skupaj POM		39.050	378.480	37.454	190.708
54	Ormož	SPP	8.341	67.407	-	15.867
55	Ptuj	SPP	6.864	220.896	-	70.619
	Skupaj SPP		15.205	288.303	0	86.486
56	Lenart	ŠTA	3.356	31.408	0	3.713
57	Maribor	ŠTA	88.049	578.280	249.855	280.408
58	Slov. Bistrica	ŠTA	5.763	117.701	-	18.049
	Skupaj ŠTA		97.168	727.389	249.855	302.170

	območje OOK	obisk - zaradi obiska priditev	OBISK SKUPAJ	obisk spletnega mesta - izven prostorov knjižnice	OBISK SPLETNEGA MESTA SKUPAJ
1	Skupaj CEL	156.249	1.026.126	251.467	437.719
2	Skupaj DOL	123.267	810.661	118.552	390.490
3	Skupaj GOR	126.368	1.104.246	138.378	179.740
4	Skupaj GRŠ	26.404	586.260	69.077	144.310
5	Skupaj KOR	60.583	392.366	18.451	82.854
6	Skupaj OBK	66.341	582.415	71.732	155.281
7	Skupaj OSL	176.446	3.802.190	344.679	565.264
8	Skupaj POM	39.050	378.480	37.454	190.708
9	Skupaj SPP	15.205	288.303	0	86.486
10	Skupaj ŠTA	97.168	727.389	249.855	302.170
	Skupaj Slovenija	887.081	9.698.436	1.299.645	2.535.022

Legenda:

CEL = Celjsko, DOL = Dolenjsko, GRŠ = Goriško, KOR = Koroško, OBK = Obalno-kraško,
OSL = Osrednjeslovensko, POM = Pomursko, SPP = Spodnjepodravsko, ŠTA = Štajersko, GOR = Gorenjsko

Tabela 3.2: STORITVE KNJIŽNICE – izposoja na dom (št. fizičnih enot in kopije elektronskih knjig)
(splošne knjižnice, 2019)

zap. št.	KRAJ	območje 00K	izposoja na dom - mladina	izposoja na dom - odrasli	IZPOSJOJA NA DOM SKUPAJ	izposoja na dom - 82 leposlovje	izposoja na dom - ostalo	IZPOSJOJA NA DOM SKUPAJ
1	Celje	CEL	515.541	851.400	1.366.941	891.231	475.710	1.366.941
2	Hrastnik	CEL	25.715	95.733	121.448	81.164	40.284	121.448
3	Laško	CEL	58.140	113.411	171.551	111.973	59.578	171.551
4	Mozirje	CEL	34.589	69.427	104.016	71.105	32.911	104.016
5	Rogaška Slatina	CEL	89.895	80.687	170.582	93.530	77.052	170.582
6	Slov. Konjice	CEL	59.381	100.264	159.645	101.266	58.379	159.645
7	Šentjur	CEL	107.111	168.236	275.347	164.100	111.247	275.347
8	Šmarje	CEL	121.964	137.037	259.001	134.199	124.802	259.001
9	Trbovlje	CEL	33.378	73.970	107.348	74.726	32.622	107.348
10	Velenje	CEL	113.392	166.089	279.481	127.770	151.711	279.481
11	Zagorje	CEL	49.112	66.273	115.385	74.192	41.193	115.385
12	Žalec	CEL	138.448	224.578	363.026	217.721	145.305	363.026
	Skupaj CEL		1.346.666	2.147.105	3.493.771	2.142.977	1.350.794	3.493.771
13	Brežice	DOL	85.377	128.435	213.812	132.911	80.901	213.812
14	Črnomelj	DOL	46.352	66.941	113.293	61.975	51.318	113.293
15	Kočevje	DOL	27.706	93.444	121.150	76.569	44.581	121.150
16	Krško	DOL	134.779	184.659	319.438	189.691	129.747	319.438
17	Metlika	DOL	24.053	36.662	60.715	34.557	26.158	60.715
18	Novo mesto	DOL	327.522	442.799	770.321	525.013	245.308	770.321
19	Ribnica	DOL	49.688	54.458	104.146	68.604	35.542	104.146
20	Sevnica	DOL	21.409	84.878	106.287	67.011	39.276	106.287
21	Trebnje	DOL	73.177	84.656	157.833	97.797	60.036	157.833
	Skupaj DOL		790.063	1.176.932	1.966.995	1.254.128	712.867	1.966.995
22	Jesenice	GOR	114.035	219.250	333.285	248.838	84.447	333.285
23	Kranj	GOR	324.608	568.329	892.937	435.282	457.655	892.937
24	Radovljica	GOR	283.890	432.697	716.587	431.970	284.617	716.587
25	Škofja Loka	GOR	303.257	329.011	632.268	441.599	190.669	632.268
26	Tržič	GOR	61.510	101.256	162.766	103.262	59.504	162.766
	Skupaj GOR		1.087.300	1.650.543	2.737.843	1.660.951	1.076.892	2.737.843
27	Ajdovščina	GRŠ	199.792	231.140	430.932	284.091	146.841	430.932
28	Idrija	GRŠ	32.706	101.195	133.901	94.999	38.902	133.901
29	Nova Gorica	GRŠ	270.244	459.072	729.316	420.860	308.456	729.316
30	Tolmin	GRŠ	101.388	147.872	249.260	160.048	89.212	249.260
	Skupaj GRŠ		604.130	939.279	1.543.409	959.998	583.411	1.543.409
31	Dravograd	KOR	19.968	63.164	83.132	47.949	35.183	83.132
32	Radlje	KOR	43.754	75.887	119.641	82.131	37.510	119.641
33	Ravne	KOR	55.507	159.809	215.316	132.976	82.340	215.316
34	Slovenj Gradec	KOR	92.745	176.677	269.422	149.413	120.009	269.422
	Skupaj KOR		211.974	475.537	687.511	412.469	275.042	687.511
35	Ilirska Bistrica	OBK	62.067	98.163	160.230	94.634	65.596	160.230
36	Izola	OBK	51.944	94.848	146.792	84.862	61.930	146.792
37	Koper	OBK	99.611	199.798	299.409	158.279	141.130	299.409
38	Piran	OBK	39.360	63.623	102.983	63.304	39.679	102.983
39	Postojna	OBK	80.018	104.461	184.479	136.580	47.899	184.479
40	Sežana	OBK	51.729	218.115	269.844	151.337	118.507	269.844
	Skupaj OBK		384.729	779.008	1.163.737	688.996	474.741	1.163.737
41	Cerknica	OSL	56.319	117.345	173.664	109.942	63.722	173.664
42	Domžale	OSL	382.060	493.418	875.478	648.988	226.490	875.478
43	Grosuplje	OSL	241.520	310.617	552.137	355.368	196.769	552.137
44	Kamnik	OSL	184.924	220.864	405.788	295.794	109.994	405.788

zap. št.	KRAJ	območje 00K	izposoja na dom - mladina	izposoja na dom - odrasli	IZPOSLOJA NA DOM SKUPAJ	izposoja na dom - 82 leposlovje	izposoja na dom - ostalo	IZPOSLOJA NA DOM SKUPAJ
45	Litija	OSL	55.179	145.731	200.910	136.046	64.864	200.910
46	Ljubljana	OSL	1.452.066	2.836.716	4.288.782	2.487.843	1.800.939	4.288.782
47	Logatec	OSL	80.787	101.862	182.649	115.511	67.138	182.649
48	Medvode	OSL	145.574	194.698	340.272	158.338	181.934	340.272
49	Vrhnika	OSL	140.057	228.988	369.045	233.851	135.194	369.045
	Skupaj OSL		2.738.486	4.650.239	7.388.725	4.541.681	2.847.044	7.388.725
50	Gor. Radgona	POM	24.394	80.470	104.864	65.977	38.887	104.864
51	Lendava	POM	36.315	101.726	138.041	78.207	59.834	138.041
52	Ljutomer	POM	50.183	67.362	117.545	69.460	48.085	117.545
53	Murska Sobota	POM	161.193	264.500	425.693	268.277	157.416	425.693
	Skupaj POM		272.085	514.058	786.143	481.921	304.222	786.143
54	Ormož	SPP	41.483	49.454	90.937	52.931	38.006	90.937
55	Ptuj	SPP	278.548	607.399	885.947	554.019	331.928	885.947
	Skupaj SPP		320.031	656.853	976.884	606.950	369.934	976.884
56	Lenart	ŠTA	44.505	79.422	123.927	83.488	40.439	123.927
57	Maribor	ŠTA	518.098	873.230	1.391.328	936.655	454.673	1.391.328
58	Slov. Bistrica	ŠTA	132.929	192.834	325.763	135.343	190.420	325.763
	Skupaj ŠTA		695.532	1.145.486	1.841.018	1.155.486	685.532	1.841.018

	območje 00K	izposoja na dom - mladina	izposoja na dom - odrasli	IZPOSLOJA NA DOM SKUPAJ	izposoja na dom - 82 leposlovje	izposoja na dom - ostalo	IZPOSLOJA NA DOM SKUPAJ
1	Skupaj CEL	1.346.666	2.147.105	3.493.771	2.142.977	1.350.794	3.493.771
2	Skupaj DOL	790.063	1.176.932	1.966.995	1.254.128	712.867	1.966.995
3	Skupaj GOR	1.087.300	1.650.543	2.737.843	1.660.951	1.076.892	2.737.843
4	Skupaj GRŠ	604.130	939.279	1.543.409	959.998	583.411	1.543.409
5	Skupaj KOR	211.974	475.537	687.511	412.469	275.042	687.511
6	Skupaj OBK	384.729	779.008	1.163.737	688.996	474.741	1.163.737
7	Skupaj OSL	2.738.486	4.650.239	7.388.725	4.541.681	2.847.044	7.388.725
8	Skupaj POM	272.085	514.058	786.143	481.921	304.222	786.143
9	Skupaj SPP	320.031	656.853	976.884	606.950	369.934	976.884
10	Skupaj ŠTA	695.532	1.145.486	1.841.018	1.155.486	685.532	1.841.018
	Skupaj Slovenija	8.450.996	14.135.040	22.586.036	13.905.557	8.680.479	22.586.036

Legenda:

CEL = Celjsko, DOL = Dolenjsko, GRŠ = Goriško, KOR = Koroško, OBK = Obalno-kraško,
OSL = Osrednjeslovensko, POM = Pomursko, SPP = Spodnjepodravsko, ŠTA = Štajersko, GOR = Gorenjsko

Tabela 3.3: STORITVE KNJIŽNICE – izposoja in medknjižnična izposoja (št. fizičnih enot)
(splošne knjižnice, 2019)

zap. št.	KRAJ	območje OOK	izposoja – na dom	izposoja – v knjižnico	IZPOSUJA SKUPAJ	medknjiž. izposoja – pasiva	medknjiž. posoja – aktiva	MEDKNJIŽNIČNA IZPOSUJA (realizirana) SKUPAJ
1	Celje	CEL	1.366.941	3.439	1.370.380	313	852	1.165
2	Hrastnik	CEL	121.448	1.781	123.229	135	59	194
3	Laško	CEL	171.551	166	171.717	93	75	168
4	Mozirje	CEL	104.016	10.664	114.680	87	64	151
5	Rogaška Slatina	CEL	170.582	5.615	176.197	66	152	218
6	Slov. Konjice	CEL	159.645	0	159.645	76	11	87
7	Šentjur	CEL	275.347	2.993	278.340	69	143	212
8	Šmarje	CEL	259.001	17.780	276.781	160	112	272
9	Trbovlje	CEL	107.348	759	108.107	199	54	253
10	Velenje	CEL	279.481	2.367	281.848	449	125	574
11	Zagorje	CEL	115.385	0	115.385	127	60	187
12	Žalec	CEL	363.026	0	363.026	60	55	115
	Skupaj CEL		3.493.771	45.564	3.539.335	1.834	1.762	3.596
13	Brežice	DOL	213.812	0	213.812	129	115	244
14	Črnomelj	DOL	113.293	3	113.296	165	84	249
15	Kočevje	DOL	121.149	1	121.150	171	109	280
16	Krško	DOL	319.438	33.893	353.331	178	113	291
17	Metlika	DOL	60.709	2	60.711	250	23	273
18	Novo mesto	DOL	770.321	540	770.861	112	678	790
19	Ribnica	DOL	104.146	54.964	159.110	130	75	205
20	Sevnica	DOL	106.287	4.481	110.768	146	96	242
21	Trebnje	DOL	157.833	18.218	176.051	181	62	243
	Skupaj DOL		1.966.988	112.102	2.079.090	1.462	1.355	2.817
22	Jesenice	GOR	333.285	0	333.285	135	134	269
23	Kranj	GOR	892.937	3.586	896.523	184	482	666
24	Radovljica	GOR	565.733	150.854	716.587	399	90	489
25	Škofja Loka	GOR	632.268	74.995	707.263	214	289	503
26	Tržič	GOR	162.750	16	162.766	158	45	203
	Skupaj GOR		2.586.973	229.451	2.816.424	1.090	1.040	2.130
27	Ajdovščina	GRŠ	429.932	9	429.941	202	84	286
28	Idrija	GRŠ	131.831	2.070	133.901	111	43	154
29	Nova Gorica	GRŠ	729.316	91.993	821.309	157	445	602
30	Tolmin	GRŠ	249.260	0	249.260	174	33	207
	Skupaj GRŠ		1.540.339	94.072	1.634.411	644	605	1.249
31	Dravograd	KOR	83.132	2.339	85.471	44	60	104
32	Radlje	KOR	119.641	29.326	148.967	128	34	162
33	Ravne	KOR	215.316	43.082	258.398	105	260	365
34	Slovenj Gradec	KOR	269.422	0	269.422	177	62	239
	Skupaj KOR		687.511	74.747	762.258	454	416	870
35	Ilirska Bistrica	OBK	160.214	16	160.230	221	101	322
36	Izola	OBK	146.792	0	146.792	133	125	258
37	Koper	OBK	299.409	371	299.780	717	722	1.439
38	Piran	OBK	102.983	12.411	115.394	94	43	137
39	Postojna	OBK	183.879	36	183.915	99	68	167
40	Sežana	OBK	269.823	21	269.844	211	188	399
	Skupaj OBK		1.163.100	12.855	1.175.955	1.475	1.247	2.722
41	Cerknica	OSL	173.664	8.423	182.087	118	28	146
42	Domžale	OSL	875.478	0	875.478	384	138	522
43	Grosuplje	OSL	552.137	0	552.137	328	113	441
44	Kamnik	OSL	405.788	28.801	434.589	96	86	182

zap. št.	KRAJ	območje OOK	izposoja – na dom	izposoja – v knjižnico	IZPOSUJA SKUPAJ	medknjiž. izposoja – pasiva	medknjiž. posoja – aktiva	MEDKNJIŽNIČNA IZPOSUJA (realizirana) SKUPAJ
45	Litija	OSL	200.910	0	200.910	95	32	127
46	Ljubljana	OSL	4.288.782	12.017	4.300.799	334	1.465	1.799
47	Logatec	OSL	182.649	36	182.685	186	32	218
48	Medvode	OSL	340.272	8.945	349.217	151	39	190
49	Vrhnika	OSL	369.045	2.663	371.708	121	94	215
	Skupaj OSL		7.388.725	60.885	7.449.610	1.813	2.027	3.840
50	Gor. Radgona	POM	104.864	4.836	109.700	431	66	497
51	Lendava	POM	138.041	82.158	220.199	148	59	207
52	Ljutomer	POM	117.345	0	117.345	58	54	112
53	Murska Sobota	POM	425.693	5.665	431.358	329	839	1.168
	Skupaj POM		785.943	92.659	878.602	966	1.018	1.984
54	Ormož	SPP	90.937	0	90.937	57	40	97
55	Ptuj	SPP	885.947	90.877	976.824	175	115	290
	Skupaj SPP		976.884	90.877	1.067.761	232	155	387
56	Lenart	ŠTA	124.083	0	124.083	59	31	90
57	Maribor	ŠTA	1.391.328	11.656	1.402.984	127	225	352
58	Slov. Bistrica	ŠTA	325.763	101.700	427.463	116	27	143
	Skupaj ŠTA		1.841.174	113.356	1.954.530	302	283	585

	območje OOK	izposoja – na dom	izposoja – v knjižnico	IZPOSUJA SKUPAJ	medknjiž. izposoja – pasiva	medknjiž. posoja – aktiva	MEDKNJIŽNIČNA IZPOSUJA (realizirana) SKUPAJ
1	Skupaj CEL	3.493.771	45.564	3.539.335	1.834	1.762	3.596
2	Skupaj DOL	1.966.988	112.102	2.079.090	1.462	1.355	2.817
3	Skupaj GOR	2.586.973	229.451	2.816.424	1.090	1.040	2.130
4	Skupaj GRŠ	1.540.339	94.072	1.634.411	644	605	1.249
5	Skupaj KOR	687.511	74.747	762.258	454	416	870
6	Skupaj OBK	1.163.100	12.855	1.175.955	1.475	1.247	2.722
7	Skupaj OSL	7.388.725	60.885	7.449.610	1.813	2.027	3.840
8	Skupaj POM	785.943	92.659	878.602	966	1.018	1.984
9	Skupaj SPP	976.884	90.877	1.067.761	232	155	387
10	Skupaj ŠTA	1.841.174	113.356	1.954.530	302	283	585
	Skupaj Slovenija	22.431.408	926.568	23.357.976	10.272	9.908	20.180

Legenda:

CEL = Celjsko, DOL = Dolenjsko, GRŠ = Goriško, KOR = Koroško, OBK = Obalno-kraško, OSL = Osrednjeslovensko, POM = Pomursko, SPP = Spodnjepodravsko, ŠTA = Štajersko, GOR = Gorenjsko

Tabela 3.4: STORITVE KNJIŽNICE – elektr. storitve pri izposoji (št. storitev)
(splošne knjižnice, 2019)

zap. št.	KRAJ	območje OOK	naročanje gradiva preko OPAC-a	rezerviranje gradiva preko OPAC-a	podaljšanje izposoje gradiva preko OPAC-a	podaljšanje izposoje gradiva preko bibliofona	posoja gradiva s pomočjo knjigomata (inv. enote)	vračilo gradiva s pomočjo knjigomata (inv. enote)
1	Celje	CEL	41.369	18.817	505.340	23.698	145.672	196.358
2	Hrastnik	CEL	971	1.147	3.229	0	0	0
3	Laško	CEL	1.336	682	6.159	0	0	0
4	Mozirje	CEL	2.363	1.610	5.114	-	-	-
5	Rogaška Slatina	CEL	1.382	899	1.679	817	0	0
6	Slov. Konjice	CEL	4.054	2.129	13.809	-	-	-
7	Šentjur	CEL	3.922	3.599	31.875	0	0	0
8	Šmarje	CEL	2.727	1.277	13.812	0	0	0
9	Trbovlje	CEL	1.855	2.261	8.933	0	0	0
10	Velenje	CEL	9.644	6.752	20.744	3.060	0	0
11	Zagorje	CEL	1.037	984	10.587	0	0	0
12	Žalec	CEL	5.424	3.751	361.177	0	14.505	0
	Skupaj CEL		76.084	43.908	982.458	27.575	160.177	196.358
13	Brežice	DOL	5.129	2.908	35.047	0	58.004	22.986
14	Črnomelj	DOL	1.296	646	22.974	0	0	0
15	Kočevje	DOL	2.141	1.536	6.160	0	0	0
16	Krško	DOL	6.879	2.318	35.515	10.209	0	0
17	Metlika	DOL	358	319	6.151	0	0	0
18	Novo mesto	DOL	2.657	4.039	65.670	791	2.352	78
19	Ribnica	DOL	2.041	852	7.680	0	0	0
20	Sevnica	DOL	2.601	1.641	8.242	0	8.730	0
21	Trebnje	DOL	1.728	1.350	20.458	2.380	0	0
	Skupaj DOL		24.830	15.609	207.897	13.380	69.086	23.064
22	Jesenice	GOR	5.551	2.854	15.480	0	0	0
23	Kranj	GOR	24.810	17.960	187.868	-	407.696	430.384
24	Radovljica	GOR	6.451	5.286	64.930	0	2.090	2.544
25	Škofja Loka	GOR	5.941	4.715	48.865	0	0	0
26	Tržič	GOR	1.537	1.142	6.968	0	0	0
	Skupaj GOR		44.290	31.957	324.111	0	409.786	432.928
27	Ajdovščina	GRŠ	6.323	4.585	16.205	0	35.492	64.706
28	Idrija	GRŠ	2.040	1.492	9.444	3.128	4.712	0
29	Nova Gorica	GRŠ	8.909	6.078	97.916	0	119.581	186.938
30	Tolmin	GRŠ	2.922	1.953	16.620	-	10.216	-
	Skupaj GRŠ		20.194	14.108	140.185	3.128	170.001	251.644
31	Dravograd	KOR	896	464	2.678	0	0	0
32	Radlje	KOR	2.085	1.206	6.076	0	0	0
33	Ravne	KOR	9.738	4.638	32.323	1.877	789	387
34	Slovenj Gradec	KOR	2.885	2.433	6.342	0	0	0
	Skupaj KOR		15.604	8.741	47.419	1.877	789	387
35	Ilirska Bistrica	OBK	2.364	784	7.869	0	0	0
36	Izola	OBK	1.599	949	5.205	0	0	3.057
37	Koper	OBK	7.039	3.814	28.756	-	102.052	120.980
38	Piran	OBK	1.262	669	5.427	0	83	106
39	Postojna	OBK	5.385	3.819	19.001	0	0	0
40	Sežana	OBK	5.572	4.127	35.999	0	0	0
	Skupaj OBK		23.221	14.162	102.257	0	102.135	124.143
41	Cerknica	OSL	2.650	1.226	24.605	0	64.315	69.361
42	Domžale	OSL	23.858	15.176	216.676	0	157.639	221.798
43	Grosuplje	OSL	6.568	3.702	61.168	7.888	97.749	106.386

zap. št.	KRAJ	območje OOK	naročanje gradiva preko OPAC-a	rezerviranje gradiva preko OPAC-a	podajšanje izposoje gradiva preko OPAC-a	podajšanje izposoje gradiva preko bibliofona	posoja gradiva s pomočjo knjigomata (inv. enote)	vračilo gradiva s pomočjo knjigomata (inv. enote)
44	Kamnik	OSL	8.139	4.789	55.653	0	0	0
45	Litija	OSL	2.747	1.429	15.056	0	5.007	0
46	Ljubljana	OSL	143.208	73.489	770.413	0	238.982	99.171
47	Logatec	OSL	3.538	2.954	11.399	0	0	0
48	Medvode	OSL	3.115	2.108	11.720	0	0	0
49	Vrhnika	OSL	2.917	6.271	39.143	-	55.668	101.658
	Skupaj OSL		196.740	111.144	1.205.833	7.888	619.360	598.374
50	Gor. Radgona	POM	974	3.228	52.874	0	0	0
51	Lendava	POM	0	0	8.177	0	0	0
52	Ljutomer	POM	1.512	827	2.760	177	-	-
53	Murska Sobota	POM	10.869	5.764	56.704	1.128	-	-
	Skupaj POM		13.355	9.819	120.515	1.305	0	0
54	Ormož	SPP	1.031	713	7.927	-	-	-
55	Ptuj	SPP	16.044	5.908	38.042	-	454	2.098
	Skupaj SPP		17.075	6.621	45.969	0	454	2.098
56	Lenart	ŠTA	1.824	1.020	5.154	0	0	0
57	Maribor	ŠTA	61.634	30.406	202.542	525	0	0
58	Slov. Bistrica	ŠTA	10.620	5.758	38.721	1.709	0	24.734
	Skupaj ŠTA		74.078	37.184	246.417	2.234	0	24.734

	območje OOK	naročanje gradiva preko OPAC-a	rezerviranje gradiva preko OPAC-a	podajšanje izposoje gradiva preko OPAC-a	podajšanje izposoje gradiva preko bibliofona	posoja gradiva s pomočjo knjigomata (inv. enote)	vračilo gradiva s pomočjo knjigomata (inv. enote)
1	Skupaj CEL	76.084	43.908	982.458	27.575	160.177	196.358
2	Skupaj DOL	24.830	15.609	207.897	13.380	69.086	23.064
3	Skupaj GOR	44.290	31.957	324.111	0	409.786	432.928
4	Skupaj GRŠ	20.194	14.108	140.185	3.128	170.001	251.644
5	Skupaj KOR	15.604	8.741	47.419	1.877	789	387
6	Skupaj OBK	23.221	14.162	102.257	0	102.135	124.143
7	Skupaj OSL	196.740	111.144	1.205.833	7.888	619.360	598.374
8	Skupaj POM	13.355	9.819	120.515	1.305	0	0
9	Skupaj SPP	17.075	6.621	45.969	0	454	2.098
10	Skupaj ŠTA	74.078	37.184	246.417	2.234	0	24.734
	Skupaj Slovenija	505.471	293.253	3.423.061	57.387	1.531.788	1.653.730

Legenda:

CEL = Celjsko, DOL = Dolenjsko, GRŠ = Goriško, KOR = Koroško, OBK = Obalno-kraško,

OSL = Osrednjeslovensko, POM = Pomursko, SPP = Spodnjepodravsko, ŠTA = Štajersko, GOR = Gorenjsko

Tabela 3.5: STORITVE KNJIŽNICE – usposabljanje uporabnikov in prireditve
(splošne knjižnice, 2019)

zap. št.	KRAJ	območje OOK	št. udeležencev individualnega usposabljanja	št. udeležencev organiziranega usposabljanja	št. udeležencev usposabljanja preko spleta	št. vseh udeležencev usposabljanja SKUPAJ	št. ur organiziranega usposabljanja	ŠTEVILO PRIREDITEV
1	Celje	CEL	3.114	12.819	0	15.933	2.844	278
2	Hrastnik	CEL	19	28	0	47	40	239
3	Laško	CEL	557	737	0	1.294	230	400
4	Mozirje	CEL	16	169	0	185	7	176
5	Rogaška Slatina	CEL	0	0	0	0	0	214
6	Slov. Konjice	CEL	0	520	0	520	50	-
7	Šentjur	CEL	24	2	0	26	2	205
8	Šmarje	CEL	20	154	0	174	8	244
9	Trbovlje	CEL	213	175	0	388	59	303
10	Velenje	CEL	30	872	0	902	1.744	421
11	Zagorje	CEL	416	0	0	416	0	-
12	Žalec	CEL	1.714	3	0	1.717	4	545
	Skupaj CEL		6.123	15.479	0	21.602	4.988	3.025
13	Brežice	DOL	610	729	0	1.339	49	276
14	Črnomelj	DOL	183	0	0	183	0	306
15	Kočevje	DOL	376	715	0	1.091	53	211
16	Krško	DOL	76	775	0	851	126	523
17	Metlika	DOL	0	0	0	0	0	315
18	Novo mesto	DOL	2.790	6.678	0	9.468	436	1.062
19	Ribnica	DOL	249	999	0	1.248	120	220
20	Sevnica	DOL	0	196	0	196	22	108
21	Trebnje	DOL	398	201	0	599	32	212
	Skupaj DOL		4.682	10.293	0	14.975	838	3.233
22	Jesenice	GOR	0	508	0	508	10	944
23	Kranj	GOR	161	1.935	0	2.096	355	1.622
24	Radovljica	GOR	0	7.789	0	7.789	429	1.580
25	Škofja Loka	GOR	0	489	0	489	86	743
26	Tržič	GOR	484	136	0	620	6	347
	Skupaj GOR		645	10.857	0	11.502	886	5.236
27	Ajdovščina	GRŠ	65	208	0	273	12	340
28	Idrija	GRŠ	0	283	0	283	22	68
29	Nova Gorica	GRŠ	0	423	0	423	39	173
30	Tolmin	GRŠ	991	0	0	991	-	242
	Skupaj GRŠ		1.056	914	0	1.970	73	823
31	Dravograd	KOR	13	360	0	373	18	102
32	Radlje	KOR	42	182	0	224	14	280
33	Ravne	KOR	1.981	271	0	2.252	10	644
34	Slovenj Gradec	KOR	0	1.329	0	1.329	57	446
	Skupaj KOR		2.036	2.142	0	4.178	99	1.472
35	Ilirska Bistrica	OBK	90	624	0	714	66	402
36	Izola	OBK	65	0	0	65	0	292
37	Koper	OBK	1.063	2.810	0	3.873	315	223
38	Piran	OBK	160	925	0	1.085	42	220
39	Postojna	OBK	690	5	0	695	2	132
40	Sežana	OBK	55	237	0	292	10	471
	Skupaj OBK		2.123	4.601	0	6.724	435	1.740
41	Cerknica	OSL	528	1.470	0	1.998	320	213

zap. št.	KRAJ	območje OOK	št. udeležencev individualnega usposabljanja	št. udeležencev organiziranega usposabljanja	št. udeležencev usposabljanja preko spleta	št. vseh udeležencev usposabljanja SKUPAJ	št. ur organiziranega usposabljanja	ŠTEVILO PRIREDITEV
42	Domžale	OSL	2.057	1.181	0	3.238	50	1.541
43	Grosuplje	OSL	678	558	0	1.236	46	713
44	Kamnik	OSL	186	231	0	417	515	586
45	Litija	OSL	104	42	0	146	2	332
46	Ljubljana	OSL	0	22.351	0	22.351	2.688	2.441
47	Logatec	OSL	0	8	0	8	9	290
48	Medvode	OSL	112	393	0	505	25	285
49	Vrhnika	OSL	0	0	0	0	0	751
	Skupaj OSL		3.665	26.234	0	29.899	3.655	7.152
50	Gor. Radgona	POM	34	443	0	477	23	164
51	Lendava	POM	76	347	0	423	11	93
52	Ljutomer	POM	282	620	0	902	32	220
53	Murska Sobota	POM	0	2.831	0	2.831	90	273
	Skupaj POM		392	4.241	0	4.633	156	750
54	Ormož	SPP	980	544	0	1.524	29	307
55	Ptuj	SPP	0	1.241	0	1.241	-	181
	Skupaj SPP		980	1.785	0	2.765	29	488
56	Lenart	ŠTA	67	389	0	456	105	59
57	Maribor	ŠTA	1.377	6.070	0	7.447	326	1.166
58	Slov. Bistrica	ŠTA	3.614	27	0	3.641	4	323
	Skupaj ŠTA		5.058	6.486	0	11.544	435	1.548

	območje OOK	št. udeležencev individualnega usposabljanja	št. udeležencev organiziranega usposabljanja	št. udeležencev usposabljanja preko spleta	št. vseh udeležencev usposabljanja SKUPAJ	št. ur organiziranega usposabljanja	ŠTEVILO PRIREDITEV
1	Skupaj CEL	6.123	15.479	0	21.602	4.988	3.025
2	Skupaj DOL	4.682	10.293	0	14.975	838	3.233
3	Skupaj GOR	645	10.857	0	11.502	886	5.236
4	Skupaj GRŠ	1.056	914	0	1.970	73	823
5	Skupaj KOR	2.036	2.142	0	4.178	99	1.472
6	Skupaj OBK	2.123	4.601	0	6.724	435	1.740
7	Skupaj OSL	3.665	26.234	0	29.899	3.655	7.152
8	Skupaj POM	392	4.241	0	4.633	156	750
9	Skupaj SPP	980	1.785	0	2.765	29	488
10	Skupaj ŠTA	5.058	6.486	0	11.544	435	1.548
	Skupaj Slovenija	26.760	83.032	0	109.792	11.594	25.467

Legenda:

CEL = Celjsko, DOL = Dolenjsko, GRŠ = Goriško, KOR = Koroško, OBK = Obalno-kraško,
OSL = Osrednjeslovensko, POM = Pomursko, SPP = Spodnjepodravsko, ŠTA = Štajersko, GOR = Gorenjsko

Neto uporabna površina knjižnic (m²)

Območja osrednjih območnih knjižnic



115.146 m²

neto uporabne
površine

7.123

čitalniških
sedežev

9.085.803

inventarnih enot knjižničnega
gradiva v prostem pristopu

377.357 ur

odprtosti
vseh izposojevališč

1.248

računalniških delovnih postaj za
uporabnike (osebnih računalnikov)

48.952

enot
neinventariziranega gradiva

3,4

čitalniških sedežev
na 1000 potencialnih uporabnikov

0,6

računalniški delovni postaji
na 1000 potencialnih uporabnikov

0,06 m²

površine knjižnice
na potencialnega uporabnika

Tabela 4: DOSTOP, PROSTOR IN OPREMA
(splošne knjižnice, 2019)

zap. št.	KRAJ	območje 00K	letno št. ur odprtosti (vseh izposojevališč)	tedensko št. ur odprtosti knjižnice, ki je najdlje odprta	neto uporabna površina knjižnice (m ²)	čitalniški sedež SKUPAJ	od tega čitalniški sedeži, kjer se lahko uporabnik s svojim rač. poveže v omrežje knjižnice	knjižnično gradivo v prostem pristopu (inv. enote)
1	Celje	CEL	5.876	60	5.220	222	220	274.181
2	Hrastnik	CEL	2.081	45	456	45	0	47.759
3	Laško	CEL	4.315	45	1.065	65	5	94.000
4	Mozirje	CEL	4.888	45	940	62	54	82.493
5	Rogaška Slatina	CEL	2.910	45	1.011	93	20	73.248
6	Slov. Konjice	CEL	6.297	48	750	36	19	90.000
7	Šentjur	CEL	3.250	50	1.179	74	61	84.991
8	Šmarje	CEL	4.532	49	1.329	88	8	89.721
9	Trbovlje	CEL	3.271	55	479	50	30	68.254
10	Velenje	CEL	5.139	59	2.823	220	220	142.414
11	Zagorje	CEL	3.068	45	553	36	36	72.322
12	Žalec	CEL	8.268	52	1.985	149	111	199.127
	Skupaj CEL		53.895	598	17.789	1.140	784	1.318.510
13	Brežice	DOL	3.002	59	1.960	130	130	103.406
14	Črnomelj	DOL	4.068	60	1.148	60	60	67.319
15	Kočevje	DOL	3.067	55	1.200	65	65	95.689
16	Krško	DOL	6.515	51	1.052	52	49	142.070
17	Metlika	DOL	2.786	57	228	50	7	34.392
18	Novo mesto	DOL	9.764	65	4.170	160	140	300.000
19	Ribnica	DOL	3.506	53	550	34	7	77.776
20	Sevnica	DOL	2.880	51	1.120	105	80	79.700
21	Trebnje	DOL	4.879	57	793	98	98	121.944
	Skupaj DOL		40.467	508	12.220	754	636	1.022.296
22	Jesenice	GOR	8.216	63	1.269	73	73	152.766
23	Kranj	GOR	10.106	63	6.458	478	478	285.698
24	Radovljica	GOR	10.029	58	3.056	180	180	222.814
25	Škofja Loka	GOR	9.880	56	1.689	141	141	-
26	Tržič	GOR	2.762	50	451	45	36	60.277
	Skupaj GOR		40.993	290	12.923	917	908	721.555
27	Ajdovščina	GRŠ	4.028	49	1.020	90	90	140.000
28	Idrija	GRŠ	4.851	45	1.333	81	20	105.062
29	Nova Gorica	GRŠ	7.944	65	4.569	203	203	-
30	Tolmin	GRŠ	5.771	53	1.684	144	144	135.353
	Skupaj GRŠ		22.594	212	8.606	518	457	380.415
31	Dravograd	KOR	2.739	57	341	40	40	37.908
32	Radlje	KOR	4.301	49	1.264	95	95	82.923
33	Ravne	KOR	5.075	60	3.054	90	90	141.843
34	Slovenj Gradec	KOR	4.625	60	1.490	98	52	93.446
	Skupaj KOR		16.740	226	6.149	323	277	356.120
35	Ilirska Bistrica	OBK	2.719	54	765	102	102	118.571
36	Izola	OBK	2.730	53	685	78	78	57.877
37	Koper	OBK	15.444	55	2.303	112	112	122.091
38	Piran	OBK	4.759	50	945	80	20	70.038
39	Postojna	OBK	6.578	60	1.498	94	5	117.000
40	Sežana	OBK	6.784	60	1.741	225	50	177.822
	Skupaj OBK		39.014	332	7.937	691	367	663.399
41	Cerknica	OSL	3.720	50	1.820	70	10	130.464

zap. št.	KRAJ	območje OOK	letno št. ur odprtosti (vseh izposojevališč)	tedensko št. ur odprtosti knjižnice, ki je najdlje odprta	neto uporabna površina knjižnice (m ²)	čitalniški sedež SKUPAJ	od tega čitalniški sedeži, kjer se lahko uporabnik s svojim rač. poveže v omrežje knjižnice	knjižnično gradivo v prostem pristopu (inv. enote)
42	Domžale	OSL	7.884	60	2.873	202	202	246.160
43	Grosuplje	OSL	6.690	57	2.631	190	190	219.737
44	Kamnik	OSL	5.984	55	1.685	137	123	146.491
45	Litija	OSL	-	53	660	52	52	95.640
46	Ljubljana	OSL	61.187	75	18.240	831	831	1.471.545
47	Logatec	OSL	3.256	49	742	76	44	92.321
48	Medvode	OSL	2.344	50	650	66	66	88.415
49	Vrhnika	OSL	3.766	55	1.948	115	115	132.996
	Skupaj OSL		94.831	504	31.249	1.739	1.633	2.623.769
50	Gor. Radgona	POM	3.108	49	562	54	6	90.416
51	Lendava	POM	4.808	51	1.169	100	34	142.906
52	Ljutomer	POM	3.172	47	660	24	24	94.764
53	Murska Sobota	POM	4.389	60	3.551	63	63	296.232
	Skupaj POM		15.477	207	5.942	241	127	624.318
54	Ormož	SPP	4.454	52	1.126	108	17	115.136
55	Ptuj	SPP	7.848	60	2.893	103	103	217.927
	Skupaj SPP		12.302	112	4.019	211	120	333.063
56	Lenart	ŠTA	2.438	45	1.059	61	61	-
57	Maribor	ŠTA	32.719	55	5.427	325	325	875.858
58	Slov. Bistrica	ŠTA	5.889	46	1.826	203	102	166.500
	Skupaj ŠTA		41.046	146	8.312	589	488	1.042.358

območje OOK	letno št. ur odprtosti (vseh izposojevališč)	tedensko št. ur odprtosti knjižnice, ki je najdlje odprta	neto uporabna površina knjižnice (m ²)	čitalniški sedež SKUPAJ	od tega čitalniški sedeži, kjer se lahko uporabnik s svojim rač. poveže v omrežje knjižnice	knjižnično gradivo v prostem pristopu (inv. enote)
1 Skupaj CEL	53.895	598	17.789	1.140	784	1.318.510
2 Skupaj DOL	40.467	508	12.220	754	636	1.022.296
3 Skupaj GOR	40.993	290	12.923	917	908	721.555
4 Skupaj GRŠ	22.594	212	8.606	518	457	380.415
5 Skupaj KOR	16.740	226	6.149	323	277	356.120
6 Skupaj OBK	39.014	332	7.937	691	367	663.399
7 Skupaj OSL	94.831	504	31.249	1.739	1.633	2.623.769
8 Skupaj POM	15.477	207	5.942	241	127	624.318
9 Skupaj SPP	12.302	112	4.019	211	120	333.063
10 Skupaj ŠTA	41.046	146	8.312	589	488	1.042.358
Skupaj Slovenija	377.357	3.134	115.147	7.123	5.797	9.085.803

Legenda:

CEL = Celjsko, DOL = Dolenjsko, GRŠ = Goriško, KOR = Koroško, OBK = Obalno-kraško, OSL = Osrednjeslovensko, POM = Pomursko, SPP = Spodnjepodravsko, ŠTA = Štajersko, GOR = Gorenjsko

Tabela 4.1a: OPREMA KNJIŽNICE – skupaj (št. kosov)
(splošne knjižnice, 2019)

zap. št.	KRAJ	območje OOK	osebni rač.	tiskalniki	skenerji	LCD projektor	knjigomat	fotokopirni stroj	multifunkcijske naprave
1	Celje	CEL	69	22	4	6	5	2	7
2	Hrastnik	CEL	17	5	1	3	0	0	1
3	Laško	CEL	37	23	3	2	0	5	1
4	Mozirje	CEL	22	8	0	1	0	2	10
5	Rogaška Slatina	CEL	24	4	3	2	0	2	2
6	Slov. Konjice	CEL	25	3	2	1	0	0	3
7	Šentjur	CEL	26	9	2	3	0	1	0
8	Šmarje	CEL	18	10	2	2	0	2	0
9	Trbovlje	CEL	31	4	0	3	0	0	7
10	Velenje	CEL	59	12	11	4	0	2	0
11	Zagorje	CEL	22	13	0	3	0	0	1
12	Žalec	CEL	45	23	4	4	1	6	3
	Skupaj CEL		395	136	32	34	6	22	35
13	Brežice	DOL	40	12	3	3	2	0	5
14	Črnomelj	DOL	15	11	0	3	0	0	0
15	Kočevje	DOL	21	9	0	1	0	0	4
16	Krško	DOL	46	16	2	1	0	0	6
17	Metlika	DOL	10	5	1	1	0	0	2
18	Novo mesto	DOL	89	11	2	2	2	2	2
19	Ribnica	DOL	23	11	0	1	0	1	4
20	Sevnica	DOL	33	8	5	2	1	2	3
21	Trebnje	DOL	39	8	1	2	0	0	9
	Skupaj DOL		316	91	14	16	5	5	35
22	Jesenice	GOR	54	21	8	5	0	5	3
23	Kranj	GOR	151	62	4	3	6	4	3
24	Radovljica	GOR	63	41	0	7	2	8	1
25	Škofja Loka	GOR	51	10	1	5	0	3	1
26	Trzič	GOR	21	7	2	2	0	0	4
	Skupaj GOR		340	141	15	22	8	20	12
27	Ajdovščina	GRŠ	32	11	3	3	3	0	6
28	Idrija	GRŠ	22	17	3	2	1	2	3
29	Nova Gorica	GRŠ	89	4	2	3	8	2	13
30	Tolmin	GRŠ	45	16	3	3	2	1	4
	Skupaj GRŠ		188	48	11	11	14	5	26
31	Dravograd	KOR	13	2	2	1	0	1	1
32	Radlje	KOR	28	4	0	3	0	1	4
33	Ravne	KOR	43	17	1	2	1	1	7
34	Slovenj Gradec	KOR	36	14	7	2	0	1	4
	Skupaj KOR		120	37	10	8	1	4	16
35	Ilirska Bistrica	OBK	15	12	1	1	0	0	1
36	Izola	OBK	24	6	4	3	1	1	1
37	Koper	OBK	60	9	3	2	8	3	7
38	Piran	OBK	25	8	2	2	1	0	4
39	Postojna	OBK	34	14	3	3	0	2	5
40	Sežana	OBK	25	20	6	4	0	4	6
	Skupaj OBK		183	69	19	15	10	10	24
41	Cerknica	OSL	30	15	9	3	2	5	1
42	Domžale	OSL	81	29	4	5	4	7	3

zap. št.	KRAJ	območje OOK	osebni rač.	tiskalniki	skenerji	LCD projektor	knjigomat	fotokopirni stroj	multifunkcijske naprave
43	Grosuplje	OSL	48	4	2	1	3	3	2
44	Kamnik	OSL	43	23	2	4	0	0	7
45	Litija	OSL	24	14	1	2	1	0	1
46	Ljubljana	OSL	515	89	23	25	2	6	38
47	Logatec	OSL	25	4	2	1	1	1	0
48	Medvode	OSL	22	3	1	1	0	0	1
49	Vrhnika	OSL	38	11	1	4	2	0	6
	Skupaj OSL		826	192	45	46	15	22	59
50	Gor. Radgona	POM	8	6	0	1	0	0	1
51	Lendava	POM	38	27	2	1	0	2	2
52	Ljutomer	POM	15	8	3	1	0	3	2
53	Murska Sobota	POM	38	13	3	2	0	2	3
	Skupaj POM		99	54	8	5	0	7	8
54	Ormož	SPP	33	11	0	2	0	0	5
55	Ptuj	SPP	56	25	2	2	1	1	5
	Skupaj SPP		89	36	2	4	1	1	10
56	Lenart	ŠTA	24	1	0	2	0	0	3
57	Maribor	ŠTA	152	44	10	7	0	2	23
58	Slov. Bistrica	ŠTA	32	14	2	1	1	2	2
	Skupaj ŠTA		208	59	12	10	1	4	28

	območje OOK	osebni rač.	tiskalniki	skenerji	LCD projektor	knjigomat	fotokopirni stroj	multifunkcijske naprave
1	Skupaj CEL	395	136	32	34	6	22	35
2	Skupaj DOL	316	91	14	16	5	5	35
3	Skupaj GOR	340	141	15	22	8	20	12
4	Skupaj GRŠ	188	48	11	11	14	5	26
5	Skupaj KOR	120	37	10	8	1	4	16
6	Skupaj OBK	183	69	19	15	10	10	24
7	Skupaj OSL	826	192	45	46	15	22	59
8	Skupaj POM	99	54	8	5	0	7	8
9	Skupaj SPP	89	36	2	4	1	1	10
10	Skupaj ŠTA	208	59	12	10	1	4	28
	Skupaj Slovenija	2.764	863	168	171	61	100	253

Legenda:

CEL = Celjsko, DOL = Dolenjsko, GRŠ = Goriško, KOR = Koroško, OBK = Obalno-kraško,
OSL = Osrednjeslovensko, POM = Pomursko, SPP = Spodnjepodravsko, ŠTA = Štajersko, GOR = Gorenjsko

Tabela 4.1b: OPREMA KNJIŽNICE – za uporabnike (št. kosov)
(splošne knjižnice, 2019)

zap. št.	KRAJ	območje OOK	osebni rač.	tiskalniki	skenerji	LCD projektor	knjigomat	fotokopirni stroj	multifunkcijske naprave
1	Celje	CEL	20	2	0	5	5	0	3
2	Hrastnik	CEL	9	0	0	2	0	0	1
3	Laško	CEL	20	8	2	1	0	4	1
4	Mozirje	CEL	10	0	0	0	0	0	8
5	Rogaška Slatina	CEL	16	1	1	0	0	1	1
6	Slov. Konjice	CEL	18	1	1	0	0	0	1
7	Šentjur	CEL	12	4	1	2	0	0	0
8	Šmarje	CEL	5	1	1	0	0	1	0
9	Trbovlje	CEL	17	0	0	0	0	0	3
10	Velenje	CEL	34	2	2	3	0	1	0
11	Zagorje	CEL	10	4	0	0	0	0	1
12	Žalec	CEL	19	0	1	0	1	0	0
	Skupaj CEL		190	23	9	13	6	7	19
13	Brežice	DOL	23	2	1	3	2	0	1
14	Črnomelj	DOL	4	0	0	0	0	0	0
15	Kočevje	DOL	8	1	0	0	0	0	0
16	Krško	DOL	20	1	1	0	0	0	4
17	Metlika	DOL	4	0	0	0	0	0	0
18	Novo mesto	DOL	34	6	0	2	2	2	0
19	Ribnica	DOL	8	0	0	1	0	0	2
20	Sevnica	DOL	19	2	2	2	1	1	1
21	Trebnje	DOL	16	0	0	2	0	0	5
	Skupaj DOL		136	12	4	10	5	3	13
22	Jesenice	GOR	27	7	7	5	0	0	0
23	Kranj	GOR	99	25	0	2	6	4	0
24	Radovljica	GOR	25	3	0	6	2	7	0
25	Škofja Loka	GOR	29	6	0	5	0	3	0
26	Tržič	GOR	7	2	1	2	0	0	1
	Skupaj GOR		187	43	8	20	8	14	1
27	Ajdovščina	GRŠ	13	0	1	2	3	0	3
28	Idrija	GRŠ	11	4	1	0	1	1	1
29	Nova Gorica	GRŠ	28	0	0	3	8	0	2
30	Tolmin	GRŠ	22	0	1	0	2	0	3
	Skupaj GRŠ		74	4	3	5	14	1	9
31	Dravograd	KOR	8	1	1	0	0	1	0
32	Radlje	KOR	14	2	0	0	0	1	2
33	Ravne	KOR	16	4	0	2	1	1	3
34	Slovenj Gradec	KOR	16	5	3	2	0	0	2
	Skupaj KOR		54	12	4	4	1	3	7
35	Ilirska Bistrica	OBK	6	1	0	1	0	0	1
36	Izola	OBK	12	1	1	1	1	1	0
37	Koper	OBK	21	3	0	1	8	0	3
38	Piran	OBK	14	3	1	2	1	0	2
39	Postojna	OBK	18	4	1	1	0	1	4
40	Sežana	OBK	9	2	1	0	0	0	1
	Skupaj OBK		80	14	4	6	10	2	11
41	Cerknica	OSL	16	5	3	3	2	4	1
42	Domžale	OSL	49	6	0	5	4	5	0
43	Grosuplje	OSL	24	0	0	0	3	2	0
44	Kamnik	OSL	20	2	1	3	0	0	4

zap. št.	KRAJ	območje 00K	osebni rač.	tiskalniki	skenerji	LCD projektor	knjigomat	fotokopirni stroj	multifunkcijske naprave
45	Litija	OSL	9	0	0	2	1	0	1
46	Ljubljana	OSL	217	6	5	25	2	6	26
47	Logatec	OSL	13	1	1	1	1	1	0
48	Medvode	OSL	8	1	0	0	0	0	-
49	Vrhnika	OSL	22	2	0	4	2	0	1
	Skupaj OSL		378	23	10	43	15	18	33
50	Gor. Radgona	POM	3	0	0	1	0	0	0
51	Lendava	POM	11	2	1	0	0	1	0
52	Ljutomer	POM	5	2	1	0	0	1	1
53	Murska Sobota	POM	14	0	0	0	0	0	0
	Skupaj POM		33	4	2	1	0	2	1
54	Ormož	SPP	18	0	0	0	0	0	4
55	Ptuj	SPP	19	0	0	0	1	0	2
	Skupaj SPP		37	0	0	0	1	0	6
56	Lenart	ŠTA	12	0	0	2	0	0	1
57	Maribor	ŠTA	55	6	5	7	0	2	17
58	Slov. Bistrica	ŠTA	12	5	0	0	1	1	1
	Skupaj ŠTA		79	11	5	9	1	3	19

	območje 00K	osebni rač.	tiskalniki	skenerji	LCD projektor	knjigomat	fotokopirni stroj	multifunkcijske naprave
1	Skupaj CEL	190	23	9	13	6	7	19
2	Skupaj DOL	136	12	4	10	5	3	13
3	Skupaj GOR	187	43	8	20	8	14	1
4	Skupaj GRŠ	74	4	3	5	14	1	9
5	Skupaj KOR	54	12	4	4	1	3	7
6	Skupaj OBK	80	14	4	6	10	2	11
7	Skupaj OSL	378	23	10	43	15	18	33
8	Skupaj POM	33	4	2	1	0	2	1
9	Skupaj SPP	37	0	0	0	1	0	6
10	Skupaj ŠTA	79	11	5	9	1	3	19
	Skupaj Slovenija	1.248	146	49	111	61	53	119

Legenda:

CEL = Celjsko, DOL = Dolenjsko, GRŠ = Goriško, KOR = Koroško, OBK = Obalno-kraško,
OSL = Osrednjeslovensko, POM = Pomursko, SPP = Spodnjepodravsko, ŠTA = Štajersko, GOR = Gorenjsko

Tabela 4.2: KATALOGI
(splošne knjižnice, 2019)

zap. št.	KRAJ	območje OOK	št. računalniških kataložnih zapisov	št. rač. kataložnih zapisov v COBISS (od vseh rač. katal. zapisov)	kataložni zapisi, ki niso vključeni v COBIB ali katerikoli drug rač. katalog	št. enot neinventariziranega gradiva
1	Celje	CEL	251.851	251.851	0	0
2	Hrastnik	CEL	59.577	59.577	35	35
3	Laško	CEL	71.825	71.825	0	30
4	Mozirje	CEL	64.282	64.282	0	0
5	Rogaška Slatina	CEL	57.278	57.278	0	0
6	Slov. Konjice	CEL	51.792	51.792	0	0
7	Šentjur	CEL	74.349	74.349	0	0
8	Šmarje	CEL	75.874	75.874	0	0
9	Trbovlje	CEL	62.715	62.715	0	0
10	Velenje	CEL	103.701	103.701	0	0
11	Zagorje	CEL	58.921	58.921	0	0
12	Žalec	CEL	82.047	82.047	0	4.815
	Skupaj CEL		1.014.212	1.014.212	35	4.880
13	Brežice	DOL	102.978	102.978	0	1.950
14	Črnomelj	DOL	60.466	60.466	0	44
15	Kočevje	DOL	80.790	80.790	0	537
16	Krško	DOL	122.689	118.108	0	8.620
17	Metlika	DOL	39.895	39.895	0	0
18	Novo mesto	DOL	427.207	427.207	78.381	0
19	Ribnica	DOL	57.596	57.596	0	1.200
20	Sevnica	DOL	86.013	86.013	0	-
21	Trebnje	DOL	83.841	83.841	0	0
	Skupaj DOL		1.061.475	1.056.894	78.381	12.351
22	Jesenice	GOR	92.588	92.588	2	0
23	Kranj	GOR	250.793	250.793	0	0
24	Radovljica	GOR	102.738	102.738	0	0
25	Škofja Loka	GOR	110.330	110.330	0	0
26	Tržič	GOR	76.011	76.011	0	0
	Skupaj GOR		632.460	632.458	2	0
27	Ajdovščina	GRŠ	90.873	90.873	0	1.400
28	Idrija	GRŠ	81.397	81.397	0	300
29	Nova Gorica	GRŠ	262.978	262.978	-	-
30	Tolmin	GRŠ	93.450	93.450	0	-
	Skupaj GRŠ		528.698	528.698	0	1.700
31	Dravograd	KOR	39.378	39.378	0	0
32	Radlje	KOR	56.124	56.124	0	0
33	Ravne	KOR	244.744	244.744	-	22.537
34	Slovenj Gradec	KOR	78.193	78.193	0	0
	Skupaj KOR		418.439	418.439	0	22.537
35	Ilirska Bistrica	OBK	87.051	87.051	0	0
36	Izola	OBK	93.800	93.800	0	20
37	Koper	OBK	213.853	212.653	36.460	0
38	Piran	OBK	77.778	77.778	0	327
39	Postojna	OBK	95.579	95.579	0	0
40	Sežana	OBK	111.536	111.536	0	0
	Skupaj OBK		679.597	678.397	36.460	347
41	Cerknica	OSL	95.863	95.863	0	0
42	Domžale	OSL	138.249	138.249	0	0

zap. št.	KRAJ	območje OOK	št. računalniških kataložnih zapisov	št. rač. kataložnih zapisov v COBISS (od vseh rač. katal. zapisov)	kataložni zapisi, ki niso vključeni v COBIB ali katerikoli drug rač. katalog	št. enot neinventariziranega gradiva
43	Grosuplje	OSL	99.593	99.593	0	0
44	Kamnik	OSL	87.547	87.547	150	950
45	Litija	OSL	100.518	0	0	5.299
46	Ljubljana	OSL	397.970	397.970	0	0
47	Logatec	OSL	67.837	-	0	0
48	Medvode	OSL	88.415	88.415	171	171
49	Vrhnika	OSL	156.530	156.530	0	0
	Skupaj OSL		1.232.522	1.064.167	321	6.420
50	Gor. Radgona	POM	63.512	63.512	0	3
51	Lendava	POM	91.570	91.570	0	0
52	Ljutomer	POM	94.764	60.532	0	0
53	Murska Sobota	POM	225.759	225.759	0	-
	Skupaj POM		475.605	441.373	0	3
54	Ormož	SPP	87.999	87.999	0	0
55	Ptuj	SPP	192.182	192.182	0	-
	Skupaj SPP		280.181	280.181	0	0
56	Lenart	ŠTA	64.872	64.872	0	500
57	Maribor	ŠTA	176.667	176.667	0	0
58	Slov. Bistrica	ŠTA	94.083	94.083	0	214
	Skupaj ŠTA		335.622	335.622	0	714

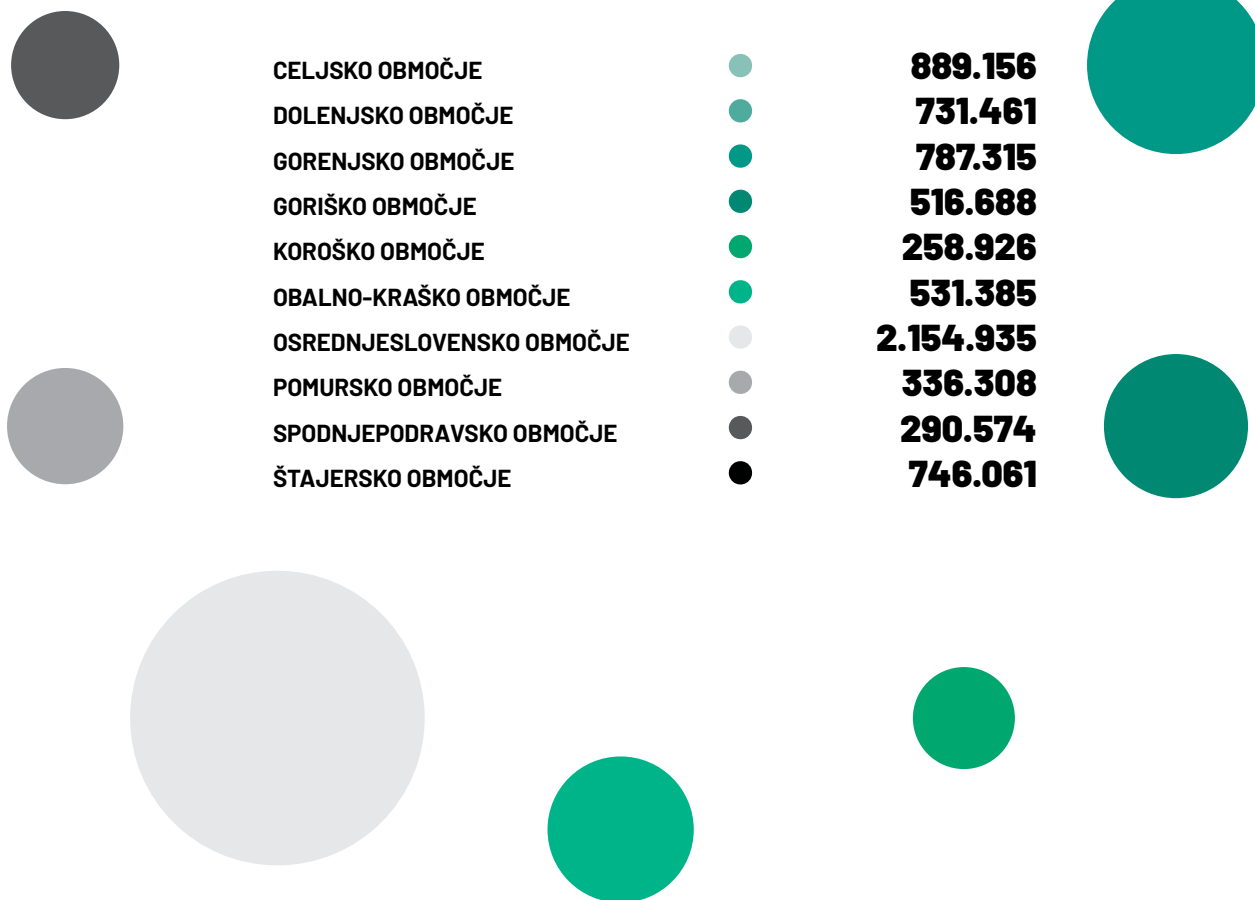
	območje OOK	št. računalniških kataložnih zapisov	št. rač. kataložnih zapisov v COBISS (od vseh rač. katal. zapisov)	kataložni zapisi, ki niso vključeni v COBIB ali katerikoli drug rač. katalog	št. enot neinventariziranega gradiva
1	Skupaj CEL	1.014.212	1.014.212	35	4.880
2	Skupaj DOL	1.061.475	1.056.894	78.381	12.351
3	Skupaj GOR	632.460	632.458	2	0
4	Skupaj GRŠ	528.698	528.698	0	1.700
5	Skupaj KOR	418.439	418.439	0	22.537
6	Skupaj OBK	679.597	678.397	36.460	347
7	Skupaj OSL	1.232.522	1.064.167	321	6.420
8	Skupaj POM	475.605	441.373	0	3
9	Skupaj SPP	280.181	280.181	0	0
10	Skupaj ŠTA	335.622	335.622	0	714
	Skupaj Slovenija	6.658.811	6.450.441	115.199	48.952

Legenda:

CEL = Celjsko, DOL = Dolenjsko, GRŠ = Goriško, KOR = Koroško, OBK = Obalno-kraško, OSL = Osrednjeslovensko, POM = Pomursko, SPP = Spodnjepodravsko, ŠTA = Štajersko, GOR = Gorenjsko

**Sredstva, porabljena
za nakup knjižničnega gradiva (EUR)**

Območja osrednjih območnih knjižnic



7.242.809 EUR

za nakup knjižničnega gradiva
(skupaj)

466.538 EUR

za nakup elektronskih virov

247.372 EUR

za izobraževanje zaposlenih

3,4 EUR

za nakup knjižničnega gradiva na
potencialnega uporabnika

6,4 %

vseh sredstev (za nakup gradiva)
je bilo porabljenih za nakup
elektronskih virov

53.747.426 EUR

prihodkov

Tabela 5: PRIHODKI (v EUR)
(splošne knjižnice, 2019)

zap. št.	KRAJ	območje OOK	pristojni občinski uprav. organi	pristojni državni uprav. organi	lastni prihodki iz javne službe	od tega nadomestila za včlanitev (od lastnih prihodkov iz javne službe)	drugi viri	PRIHODKI (v EUR) SKUPAJ
1	Celje	CEL	1.535.228	196.375	235.167	180.634	13.320	1.980.090
2	Hrastnik	CEL	196.043	13.155	13.452	135	100	222.751
3	Laško	CEL	379.623	23.232	15.983	7.912	600	419.439
4	Mozirje	CEL	315.538	24.953	20.066	18.409	3.763	364.320
5	Rogaška Slatina	CEL	270.092	16.998	15.554	15.554	0	302.644
6	Slov. Konjice	CEL	329.465	24.547	23.249	23.249	0	377.261
7	Šentjur	CEL	276.399	25.244	23.907	12.869	1.034	326.584
8	Šmarje	CEL	511.937	42.253	139.398	15.388	15.092	708.680
9	Trbovlje	CEL	284.537	19.749	28.570	13.678	150	333.006
10	Velenje	CEL	914.540	55.131	61.103	32.145	0	1.030.774
11	Zagorje	CEL	298.841	19.561	21.840	10.995	527	340.769
12	Žalec	CEL	527.097	42.071	74.025	29.733	593	643.786
	Skupaj CEL		5.839.341	503.269	672.315	360.700	35.179	7.050.103
13	Brežice	DOL	446.024	22.359	30.774	16.914	17.836	516.993
14	Črnomelj	DOL	354.931	19.803	26.773	0	9.381	410.888
15	Kočevje	DOL	308.948	19.471	33.042	14.749	0	361.461
16	Krško	DOL	760.496	229.491	35.960	19.110	9.900	1.035.847
17	Metlika	DOL	240.292	14.002	5.795	5.795	16.937	277.026
18	Novo mesto	DOL	1.521.888	190.278	102.503	48.942	15.020	1.829.688
19	Ribnica	DOL	306.014	17.908	32.380	11.292	9.572	365.874
20	Sevnica	DOL	355.340	20.064	21.356	12.740	0	396.760
21	Trebnje	DOL	595.991	25.857	27.354	10.890	107	649.310
	Skupaj DOL		4.889.925	559.233	315.937	140.432	78.753	5.843.847
22	Jesenice	GOR	698.649	34.521	56.225	50.436	20.380	809.775
23	Kranj	GOR	1.597.131	150.944	221.929	108.776	34.091	2.004.095
24	Radovljica	GOR	1.061.378	58.231	122.148	72.023	2.043	1.243.800
25	Škofja Loka	GOR	841.751	36.945	80.155	77.874	2.281	961.131
26	Tržič	GOR	358.664	23.954	21.079	12.538	70	403.766
	Skupaj GOR		4.557.573	304.595	501.535	321.647	58.865	5.422.567
27	Ajdovščina	GRŠ	479.698	8.453	52.715	26.710	35.503	576.368
28	Idrija	GRŠ	452.008	20.726	17.653	973	359	490.746
29	Nova Gorica	GRŠ	1.472.971	173.642	163.441	73.609	3.583	1.813.638
30	Tolmin	GRŠ	642.769	21.770	45.559	22.946	734	710.832
	Skupaj GRŠ		3.047.446	224.591	279.368	124.238	40.179	3.591.584
31	Dravograd	KOR	175.114	12.948	5.433	0	0	193.495
32	Radlje	KOR	275.460	23.966	5.680	4.686	6.315	311.421
33	Ravne	KOR	771.151	120.699	33.928	18.843	5.473	931.251
34	Slovenj Gradec	KOR	534.625	23.255	15.757	9.211	1.653	575.290
	Skupaj KOR		1.756.350	180.868	60.798	32.740	13.441	2.011.458
35	Ilirska Bistrica	OBK	355.877	16.666	24.304	12.097	2.560	399.407
36	Izola	OBK	391.571	89.990	25.425	11.977	0	506.986
37	Koper	OBK	1.243.681	202.288	91.140	39.518	7.000	1.544.108
38	Piran	OBK	435.821	44.221	29.623	14.142	0	509.665
39	Postojna	OBK	538.659	22.630	21.815	2.295	7.484	590.589
40	Sežana	OBK	545.362	32.252	47.973	47.973	5.292	630.879
	Skupaj OBK		3.510.971	408.047	240.280	128.002	22.337	4.181.634
41	Cerknica	OSL	571.881	35.203	62.455	23.420	0	669.539
42	Domžale	OSL	1.306.615	52.117	129.916	53.282	0	1.488.648
43	Grosuplje	OSL	903.550	33.941	107.808	78.375	0	1.045.300

zap. št.	KRAJ	območje OOK	pristojni občinski uprav. organi	pristojni državni uprav. organi	lastni prihodki iz javne službe	od tega nadomestila za včlanitev (od lastnih prihodkov iz javne službe)	drugi viri	PRIHODKI (v EUR) SKUPAJ
44	Kamnik	OSL	709.924	70.525	57.755	24.569	3.559	841.764
45	Litija	OSL	454.866	21.899	27.212	12.586	4.581	508.558
46	Ljubljana	OSL	8.972.617	401.201	1.052.095	566.595	13.415	10.439.328
47	Logatec	OSL	354.700	20.021	31.549	17.091	550	406.820
48	Medvode	OSL	433.988	31.314	41.238	22.052	1.350	507.890
49	Vrhnika	OSL	573.584	78.480	56.559	54.345	0	708.623
	Skupaj OSL		14.281.725	744.701	1.566.588	852.315	23.455	16.616.469
50	Gor. Radgona	POM	277.229	20.140	11.748	7.206	0	309.116
51	Lendava	POM	291.733	79.225	5.548	2.433	6.122	382.628
52	Ljutomer	POM	232.629	17.570	11.093	-	-	261.292
53	Murska Sobota	POM	895.251	179.746	119.723	27.300	3.050	1.197.770
	Skupaj POM		1.696.841	296.681	148.112	36.939	9.172	2.150.806
54	Ormož	SPP	365.756	29.141	20.005	8.755	35.437	450.339
55	Ptuj	SPP	1.183.076	112.713	64.735	0	0	1.360.524
	Skupaj SPP		1.548.832	141.854	84.740	8.755	35.437	1.810.863
56	Lenart	ŠTA	269.485	22.274	11.873	11.873	7.247	310.879
57	Maribor	ŠTA	3.535.362	248.605	296.913	142.103	217	4.081.098
58	Slov. Bistrica	ŠTA	590.192	39.072	41.825	27.251	5.028	676.117
	Skupaj ŠTA		4.395.040	309.951	350.611	181.228	12.492	5.068.094

	območje OOK	pristojni občinski uprav. organi	pristojni državni uprav. organi	lastni prihodki iz javne službe	od tega nadomestila za včlanitev (od lastnih prihodkov iz javne službe)	drugi viri	PRIHODKI (v EUR) SKUPAJ
1	Skupaj CEL	5.839.341	503.269	672.315	360.700	35.179	7.050.103
2	Skupaj DOL	4.889.925	559.233	315.937	140.432	78.753	5.843.847
3	Skupaj GOR	4.557.573	304.595	501.535	321.647	58.865	5.422.567
4	Skupaj GRŠ	3.047.446	224.591	279.368	124.238	40.179	3.591.584
5	Skupaj KOR	1.756.350	180.868	60.798	32.740	13.441	2.011.458
6	Skupaj OBK	3.510.971	408.047	240.280	128.002	22.337	4.181.634
7	Skupaj OSL	14.281.725	744.701	1.566.588	852.315	23.455	16.616.469
8	Skupaj POM	1.696.841	296.681	148.112	36.939	9.172	2.150.806
9	Skupaj SPP	1.548.832	141.854	84.740	8.755	35.437	1.810.863
10	Skupaj ŠTA	4.395.040	309.951	350.611	181.228	12.492	5.068.094
	Skupaj Slovenija	45.524.043	3.673.790	4.220.283	2.186.997	329.309	53.747.426

Legenda:

CEL = Celjsko, DOL = Dolenjsko, GRŠ = Goriško, KOR = Koroško, OBK = Obalno-kraško,
OSL = Osrednjeslovensko, POM = Pomursko, SPP = Spodnjepodravsko, ŠTA = Štajersko, GOR = Gorenjsko

Tabela 5.1a: ODHODKI – delo, dejavnosti in investicije (v EUR)
(splošne knjižnice, 2019)

zap. št.	KRAJ	območje OOK	stroški dela	stroški dejavnosti	investicijski stroški	STROŠKI (v EUR) SKUPAJ
1	Celje	CEL	1.254.262	485.379	228.401	1.968.042
2	Hrastnik	CEL	156.957	63.424	1.310	221.692
3	Laško	CEL	283.236	130.395	5.747	419.377
4	Mozirje	CEL	223.357	124.337	15.669	363.363
5	Rogaška Slatina	CEL	172.357	92.669	36.634	301.660
6	Slov. Konjice	CEL	216.132	130.473	19.900	366.505
7	Šentjur	CEL	189.856	129.585	5.710	325.151
8	Šmarje	CEL	353.366	270.633	93.091	717.090
9	Trbovlje	CEL	234.396	92.592	1.596	328.584
10	Velenje	CEL	648.241	338.892	0	987.133
11	Zagorje	CEL	224.995	97.342	17.501	339.838
12	Žalec	CEL	416.557	123.160	110.953	650.670
	Skupaj CEL		4.373.712	2.078.880	536.512	6.989.105
13	Brežice	DOL	320.059	176.659	19.021	515.739
14	Črnomelj	DOL	236.759	254.273	66.230	557.262
15	Kočevje	DOL	228.632	70.608	5.365	304.606
16	Krško	DOL	559.572	163.156	309.704	1.032.432
17	Metlika	DOL	141.316	89.840	33.857	265.013
18	Novo mesto	DOL	1.262.234	540.234	11.584	1.814.051
19	Ribnica	DOL	224.342	126.592	14.940	365.874
20	Sevnica	DOL	237.149	153.641	5.970	396.760
21	Trebnje	DOL	378.071	228.259	40.267	646.597
	Skupaj DOL		3.588.133	1.803.262	506.939	5.898.335
22	Jesenice	GOR	554.988	245.537	12.776	813.302
23	Kranj	GOR	1.257.351	682.525	71.141	2.011.018
24	Radovljica	GOR	780.249	440.029	28.811	1.249.089
25	Škofja Loka	GOR	538.570	218.234	181.157	937.961
26	Trzič	GOR	271.653	117.379	14.111	403.143
	Skupaj GOR		3.402.812	1.703.704	307.996	5.414.511
27	Ajdovščina	GRŠ	461.511	108.373	6.328	576.211
28	Idrija	GRŠ	296.817	105.976	87.815	490.608
29	Nova Gorica	GRŠ	1.183.458	299.672	311.866	1.794.996
30	Tolmin	GRŠ	460.702	233.623	34.622	728.947
	Skupaj GRŠ		2.402.487	747.644	440.631	3.590.762
31	Dravograd	KOR	117.836	46.456	28.882	193.175
32	Radlje	KOR	190.307	115.118	5.708	311.133
33	Ravne	KOR	618.982	285.348	26.955	931.285
34	Slovenj Gradec	KOR	384.269	176.725	13.506	574.500
	Skupaj KOR		1.311.394	623.648	75.052	2.010.093
35	Ilirska Bistrica	OBK	244.248	134.343	16.799	395.391
36	Izola	OBK	362.257	84.888	72.368	519.513
37	Koper	OBK	1.022.986	275.768	221.722	1.520.476
38	Piran	OBK	339.418	83.916	80.978	504.312
39	Postojna	OBK	422.211	166.152	2.220	590.583
40	Sežana	OBK	393.878	179.883	42.589	616.350
	Skupaj OBK		2.784.997	924.950	436.677	4.146.625
41	Cerknica	OSL	389.216	219.586	60.737	669.539
42	Domžale	OSL	816.743	316.946	364.158	1.497.847

zap. št.	KRAJ	območje OOK	stroški dela	stroški dejavnosti	investicijski stroški	STROŠKI (v EUR) SKUPAJ
43	Grosuplje	OSL	626.179	239.303	179.818	1.045.300
44	Kamnik	OSL	565.225	127.652	147.609	840.486
45	Litija	OSL	309.195	185.457	12.672	507.324
46	Ljubljana	OSL	6.856.394	2.125.848	1.457.086	10.439.328
47	Logatec	OSL	254.744	83.057	60.855	398.657
48	Medvode	OSL	341.148	90.300	71.240	502.688
49	Vrhnika	OSL	454.695	218.335	25.569	698.599
	Skupaj OSL		10.613.539	3.606.484	2.379.745	16.599.767
50	Gor. Radgona	POM	156.719	44.834	105.462	307.015
51	Lendava	POM	275.951	105.999	0	381.950
52	Ljutomer	POM	164.787	57.169	37.219	259.175
53	Murska Sobota	POM	794.846	330.232	59.952	1.185.029
	Skupaj POM		1.392.303	538.234	202.633	2.133.169
54	Ormož	SPP	308.478	139.072	4.657	452.207
55	Ptuj	SPP	837.360	490.001	30.847	1.358.208
	Skupaj SPP		1.145.838	629.073	35.504	1.810.415
56	Lenart	ŠTA	213.866	82.554	14.460	310.879
57	Maribor	ŠTA	2.937.705	1.112.848	17.829	4.068.382
58	Slov. Bistrica	ŠTA	427.983	202.996	19.418	650.397
	Skupaj ŠTA		3.579.553	1.398.398	51.707	5.029.658

	območje OOK	stroški dela	stroški dejavnosti	investicijski stroški	STROŠKI (v EUR) SKUPAJ
1	Skupaj CEL	4.373.712	2.078.880	536.512	6.989.105
2	Skupaj DOL	3.588.133	1.803.262	506.939	5.898.335
3	Skupaj GOR	3.402.812	1.703.704	307.996	5.414.511
4	Skupaj GRŠ	2.402.487	747.644	440.631	3.590.762
5	Skupaj KOR	1.311.394	623.648	75.052	2.010.093
6	Skupaj OBK	2.784.997	924.950	436.677	4.146.625
7	Skupaj OSL	10.613.539	3.606.484	2.379.745	16.599.767
8	Skupaj POM	1.392.303	538.234	202.633	2.133.169
9	Skupaj SPP	1.145.838	629.073	35.504	1.810.415
10	Skupaj ŠTA	3.579.553	1.398.398	51.707	5.029.658
	Skupaj Slovenija	34.594.768	14.054.277	4.973.396	53.622.441

Legenda:

CEL = Celjsko, DOL = Dolenjsko, GRŠ = Goriško, KOR = Koroško, OBK = Obalno-kraško,
OSL = Osrednjeslovensko, POM = Pomursko, SPP = Spodnjepodravsko, ŠTA = Štajersko, GOR = Gorenjsko

Tabela 5.1b: ODHODKI – nakup gradiva, izobraževanje (v EUR)
(splošne knjižnice, 2019)

zap. št.	KRAJ	območje OOK	sredstva, porabljena za nakup knjižničnega gradiva	sredstva, porabljena za nakup elektr. virov (od vseh sredstev, porabljenih za nakup gradiva)	sredstva, porabljena za izobraževanje zaposlenih
1	Celje	CEL	192.525	14.500	7.755
2	Hrastnik	CEL	29.338	4.443	463
3	Laško	CEL	68.693	3.656	3.528
4	Mozirje	CEL	67.170	4.500	2.340
5	Rogaška Slatina	CEL	43.112	4.682	250
6	Slov. Konjice	CEL	68.656	4.635	350
7	Šentjur	CEL	53.409	4.580	6.195
8	Šmarje	CEL	74.291	5.156	3.782
9	Trbovlje	CEL	29.693	3.784	1.105
10	Velenje	CEL	112.084	10.718	1.096
11	Zagorje	CEL	45.250	5.030	1.161
12	Žalec	CEL	104.935	4.637	8.569
	Skupaj CEL		889.156	70.322	36.593
13	Brežice	DOL	74.798	5.412	9.121
14	Črnomelj	DOL	41.262	3.577	3.084
15	Kočevje	DOL	62.989	4.590	1.482
16	Krško	DOL	110.335	6.877	5.435
17	Metlika	DOL	30.762	4.496	1.717
18	Novo mesto	DOL	212.452	21.714	8.295
19	Ribnica	DOL	52.468	4.628	1.759
20	Sevnica	DOL	61.849	5.014	1.830
21	Trebnje	DOL	84.546	7.450	1.351
	Skupaj DOL		731.461	63.758	34.074
22	Jesenice	GOR	149.551	0	2.665
23	Kranj	GOR	238.790	19.520	10.790
24	Radovljica	GOR	196.820	6.000	8.733
25	Škofja Loka	GOR	141.740	5.201	2.678
26	Tržič	GOR	60.414	4.783	4.198
	Skupaj GOR		787.315	35.504	29.063
27	Ajdovščina	GRŠ	88.429	4.468	2.491
28	Idrija	GRŠ	72.350	4.508	518
29	Nova Gorica	GRŠ	253.979	14.220	4.961
30	Tolmin	GRŠ	101.930	4.628	3.006
	Skupaj GRŠ		516.688	27.824	10.977
31	Dravograd	KOR	25.617	4.500	2.836
32	Radlje	KOR	56.504	4.598	1.697
33	Ravne	KOR	101.169	11.441	1.892
34	Slovenj Gradec	KOR	75.636	4.543	4.376
	Skupaj KOR		258.926	25.082	10.801
35	Ilirska Bistrica	OBK	64.632	4.998	435
36	Izola	OBK	50.746	6.167	1.008
37	Koper	OBK	191.331	28.303	4.965
38	Piran	OBK	62.600	5.315	1.912
39	Postojna	OBK	87.422	4.008	5.363
40	Sežana	OBK	74.654	0	5.372
	Skupaj OBK		531.385	48.791	19.055
41	Cerknica	OSL	89.353	4.500	4.153
42	Domžale	OSL	203.288	9.028	7.892

zap. št.	KRAJ	območje 00K	sredstva, porabljena za nakup knjižničnega gradiva	sredstva, porabljena za nakup elektr. virov (od vseh sredstev, porabljenih za nakup gradiva)	sredstva, porabljena za izobraževanje zaposlenih
43	Grosuplje	OSL	159.841	11.425	13.130
44	Kamnik	OSL	135.491	7.670	1.676
45	Litija	OSL	92.981	8.104	2.156
46	Ljubljana	OSL	1.248.886	48.024	24.668
47	Logatec	OSL	56.140	7.861	1.329
48	Medvode	OSL	65.797	4.500	2.159
49	Vrhnika	OSL	103.158	6.883	2.257
	Skupaj OSL		2.154.935	107.995	59.421
50	Gor. Radgona	POM	82.729	4.550	1.393
51	Lendava	POM	52.353	4.504	1.996
52	Ljutomer	POM	40.495	4.471	1.074
53	Murska Sobota	POM	160.731	12.787	2.473
	Skupaj POM		336.308	26.312	6.935
54	Ormož	SPP	78.897	4.516	3.669
55	Ptuj	SPP	211.677	18.771	8.706
	Skupaj SPP		290.574	23.287	12.375
56	Lenart	ŠTA	57.850	3.303	2.149
57	Maribor	ŠTA	578.471	29.857	21.621
58	Slov. Bistrica	ŠTA	109.740	4.503	4.308
	Skupaj ŠTA		746.061	37.663	28.078

območje 00K		sredstva, porabljena za nakup knjižničnega gradiva	sredstva, porabljena za nakup elektr. virov (od vseh sredstev, porabljenih za nakup gradiva)	sredstva, porabljena za izobraževanje zaposlenih
1	Skupaj CEL	889.156	70.322	36.593
2	Skupaj DOL	731.461	63.758	34.074
3	Skupaj GOR	787.315	35.504	29.063
4	Skupaj GRŠ	516.688	27.824	10.977
5	Skupaj KOR	258.926	25.082	10.801
6	Skupaj OBK	531.385	48.791	19.055
7	Skupaj OSL	2.154.935	107.995	59.421
8	Skupaj POM	336.308	26.312	6.935
9	Skupaj SPP	290.574	23.287	12.375
10	Skupaj ŠTA	746.061	37.663	28.078
	Skupaj Slovenija	7.242.809	466.538	247.372

Legenda:

CEL = Celjsko, DOL = Dolenjsko, GRŠ = Goriško, KOR = Koroško, OBK = Obalno-kraško,
OSL = Osrednjeslovensko, POM = Pomursko, SPP = Spodnjepodravsko, ŠTA = Štajersko, GOR = Gorenjsko

**Delavci knjižnice,
 ki so v rednem delovnem razmerju (EPZ)**

Območja osrednjih območnih knjižnic



1.227,54
 delavcev v rednem delovnem
 razmerju (EPZ)*

31.392 ur
 izobraževanja
 zaposlenih

0,6
 zaposlenih (EPZ)* na 1000
 potencialnih uporabnikov

971,85
 strokovnih delavcev v rednem
 delovnem razmerju (EPZ)*

1.345
 zaposlenih je bilo deležnih
 izobraževanja (skupaj)

79 %
 zaposlenih (EPZ)*
 je strokovnih delavcev

1.249
 delavcev v rednem delovnem
 razmerju (osebe)

12
 zaposlenih (EPZ)*
 z doktoratom

133
 zaposlenih (osebe)
 mlajših od 35 let

* EPZ- ekvivalent polne zaposlitve

Tabela 6. DELAVCI – delovne naloge (št. oseb v rednem delovnem razmerju)
(splošne knjižnice, 2019)

zap. št.	KRAJ	območje OOK	delavci, ki opravljajo knjižničarska dela	tehnični delavci in informatiki	upravni, administrativni in finančni delavci	DELAVCI SKUPAJ (št. oseb)
1	Celje	CEL	37	3	3	43
2	Hrastnik	CEL	4	1	1	6
3	Laško	CEL	9	1	2	12
4	Mozirje	CEL	7	0	1	8
5	Rogaška Slatina	CEL	6	0	1	7
6	Slov. Konjice	CEL	7	0	3	10
7	Šentjur	CEL	7	0	1	8
8	Šmarje	CEL	8	2	3	13
9	Trbovlje	CEL	6	1	2	9
10	Velenje	CEL	22	0	4	26
11	Zagorje	CEL	6	0	1	7
12	Žalec	CEL	11	1	2	14
	Skupaj CEL		130	9	24	163
13	Brežice	DOL	9	1	3	13
14	Črnomelj	DOL	6	2	1	9
15	Kočevje	DOL	7	0	2	9
16	Krško	DOL	13	1	3	17
17	Metlika	DOL	4	2	1	7
18	Novo mesto	DOL	38	4	4	46
19	Ribnica	DOL	6	1	3	10
20	Sevnica	DOL	8	0	1	9
21	Trebnje	DOL	10	0	3	13
	Skupaj DOL		101	11	21	133
22	Jesenice	GOR	15	2	2	19
23	Kranj	GOR	33	5	4	42
24	Radovljica	GOR	25	2	2	29
25	Škofja Loka	GOR	16	1	3	20
26	Tržič	GOR	7	1	2	10
	Skupaj GOR		96	11	13	120
27	Ajdovščina	GRŠ	10	2	4	16
28	Idrija	GRŠ	9	2	2	13
29	Nova Gorica	GRŠ	35	7	3	45
30	Tolmin	GRŠ	14	2	2	18
	Skupaj GRŠ		68	13	11	92
31	Dravograd	KOR	3	0	1	4
32	Radlje	KOR	5	0	2	7
33	Ravne	KOR	17	6	2	25
34	Slovenj Gradec	KOR	10	1	3	14
	Skupaj KOR		35	7	8	50
35	Ilirska Bistrica	OBK	6	1	2	9
36	Izola	OBK	10	1	2	13
37	Koper	OBK	30	3	3	36
38	Piran	OBK	9	0	2	11
39	Postojna	OBK	12	1	2	15
40	Sežana	OBK	11	1	2	14
	Skupaj OBK		78	7	13	98
41	Cerknica	OSL	9	3	2	14
42	Domžale	OSL	25	3	2	30

zap. št.	KRAJ	območje OOK	delavci, ki opravljajo knjižničarska dela	tehnični delavci in informatiki	upravni, administrativni in finančni delavci	DELAVCI SKUPAJ (št. oseb)
43	Grosuplje	OSL	16	1	2	19
44	Kamnik	OSL	17	2	3	22
45	Litija	OSL	8	2	2	12
46	Ljubljana	OSL	197	14	18	229
47	Logatec	OSL	7	0	2	9
48	Medvode	OSL	9	2	2	13
49	Vrhnika	OSL	20	0	2	22
	Skupaj OSL		308	27	35	370
50	Gor. Radgona	POM	5	1	2	8
51	Lendava	POM	7	1	2	10
52	Ljutomer	POM	6	0	1	7
53	Murska Sobota	POM	25	3	2	30
	Skupaj POM		43	5	7	55
54	Ormož	SPP	14	1	2	17
55	Ptuj	SPP	22	7	4	33
	Skupaj SPP		36	8	6	50
56	Lenart	ŠTA	3	4	2	9
57	Maribor	ŠTA	78	8	5	91
58	Slov. Bistrica	ŠTA	12	3	3	18
	Skupaj ŠTA		93	15	10	118

	KNJIŽNICA	delavci, ki opravljajo knjižničarska dela	tehnični delavci in informatiki	upravni, administrativni in finančni delavci	DELAVCI SKUPAJ (št. oseb)
1	Skupaj CEL	130	9	24	163
2	Skupaj DOL	101	11	21	133
3	Skupaj GOR	96	11	13	120
4	Skupaj GRŠ	68	13	11	92
5	Skupaj KOR	35	7	8	50
6	Skupaj OBK	78	7	13	98
7	Skupaj OSL	308	27	35	370
8	Skupaj POM	43	5	7	55
9	Skupaj SPP	36	8	6	50
10	Skupaj ŠTA	93	15	10	118
	Skupaj Slovenija	988	113	148	1.249

Legenda:

CEL = Celjsko, DOL = Dolenjsko, GRŠ = Goriško, KOR = Koroško, OBK = Obalno-kraško,
OSL = Osrednjeslovensko, POM = Pomursko, SPP = Spodnjepodravsko, ŠTA = Štajersko, GOR = Gorenjsko

Tabela 6.1a: DELAVCI – strokovna izobrazba (EPZ)
(splošne knjižnice, 2019)

zap. št.	KRAJ	območje OOK	dipl. bibliotek.	dipl. bibliotek. z bibl. izpitom	dipl. priučeni bibliotek.	priučeni knjižničarji	STROKOVNI DELAVCI SKUPAJ (EPZ)	drugi knjižnični delavci	DELAVCI SKUPAJ (EPZ)
1	Celje	CEL	0	7	18,75	9	34,75	8	42,75
2	Hrastnik	CEL	0	1	1	2	4	2	6
3	Laško	CEL	0	0,5	3,8	2,6	6,9	2,3	9,2
4	Mozirje	CEL	0	1	5	2	8	0	8
5	Rogaška Slatina	CEL	1	1	2	1	5	1	6
6	Slov. Konjice	CEL	0	0	4	5	9	1	10
7	Šentjur	CEL	0	2	2	3	7	1	8
8	Šmarje	CEL	0	1	3	4	8	5	13
9	Trbovlje	CEL	0	3	4	1	8	1	9
10	Velenje	CEL	0	7	7	2	16	10	26
11	Zagorje	CEL	0	1	4	2	7	0	7
12	Žalec	CEL	0	4	7	2	13	1	14
	Skupaj CEL		1	28,5	61,55	35,6	126,65	32,3	158,95
13	Brežice	DOL	0	1	6	1,5	8,5	3,5	12
14	Črnomelj	DOL	0	1	4	2	7	2	9
15	Kočevje	DOL	0	3	3	1	7	2	9
16	Krško	DOL	0	3,5	8,5	1,9	13,9	3,1	17
17	Metlika	DOL	0	1	2	2	5	2	7
18	Novo mesto	DOL	0	10	15,25	9	34,25	10,75	45
19	Ribnica	DOL	0	1	2	3	6	3	9
20	Sevnica	DOL	0	4	2	3	9	0	9
21	Trebnje	DOL	0	4,5	3,5	1,5	9,5	3	12,5
	Skupaj DOL		0	29	46,25	24,9	100,15	29,35	129,5
22	Jesenice	GOR	0	4	6,5	3	13,5	4	17,5
23	Kranj	GOR	0	12	21	5	38	9	47
24	Radovljica	GOR	0	14	0	10	24	5,54	29,54
25	Škofja Loka	GOR	0	8	6	2	16	3	19
26	Trzič	GOR	0	4	3	1	8	2	10
	Skupaj GOR		0	42	36,5	21	99,5	23,54	123,04
27	Ajdovščina	GRŠ	0	4	4	2	10	6	16
28	Idrija	GRŠ	0	4	3	1	8	2,5	10,5
29	Nova Gorica	GRŠ	0	16	9	10	35	10	45
30	Tolmin	GRŠ	0	4	7	3	14	4	18
	Skupaj GRŠ		0	28	23	16	67	22,5	89,5
31	Dravograd	KOR	0	2	1	1	4	0	4
32	Radlje	KOR	1	1	3	0	5	1,8	6,8
33	Ravne	KOR	1	10	1	4	16	9	25
34	Slovenj Gradec	KOR	1	3	4	3	11	3	14
	Skupaj KOR		3	16	9	8	36	13,8	49,8
35	Ilirska Bistrica	OBK	0	3	2	2	7	2	9
36	Izola	OBK	0	2	3	5	10	2,5	12,5
37	Koper	OBK	0	13	9	8	30	6	36
38	Piran	OBK	0	3	4	2	9	2	11
39	Postojna	OBK	0	4	6	2	12	3	15
40	Sežana	OBK	0	6	6	0	12	2	14
	Skupaj OBK		0	31	30	19	80	17,5	97,5
41	Cerknica	OSB	2	2	2	3	9	5	14
42	Domžale	OSL	0	9	9,5	6	24,5	5,5	30
43	Grosuplje	OSL	0	6	5	5	16	3	19
44	Kamnik	OSL	0	4	7	6	17	4	21

zap. št.	KRAJ	območje OOK	dipl. bibliotek.	dipl. bibliotek. z bibl. izpitom	dipl. priučeni bibliotek.	priučeni knjižničarji	STROKOVNI DELAVCI SKUPAJ (EPZ)	drugi knjižnični delavci	DELAVCI SKUPAJ (EPZ)
45	Litija	OSL	0	2	3	3	8	4	12
46	Ljubljana	OSL	0	43	98	48	189	31	220
47	Logatec	OSL	0	3	4	1	8	2	10
48	Medvode	OSL	0	4	4	1	9	4	13
49	Vrhnika	OSL	0	4	5	3	12	10	22
	Skupaj OSL		2	77	137,5	76	292,5	68,5	361
50	Gor. Radgona	POM	0	2	2	2	6	2	8
51	Lendava	POM	0	1	6	1	8	2	10
52	Ljutomer	POM	0	0	7	0	7	1	8
53	Murska Sobota	POM	0	8	7	7	22	8	30
	Skupaj POM		0	11	22	10	43	13	56
54	Ormož	SPP	2,5	4,05	2	1,5	10,05	2,45	12,5
55	Ptuj	SPP	0	0	19	5	24	9	33
	Skupaj SPP		2,5	4,05	21	6,5	34,05	11,45	45,5
56	Lenart	ŠTA	0	0	4	0	4	3,75	7,75
57	Maribor	ŠTA	1	4	52	19	76	15	91
58	Slov. Bistrica	ŠTA	0	1	10	2	13	5	18
	Skupaj ŠTA		1	5	66	21	93	23,75	116,75

območje OOK		dipl. bibliotek.	dipl. bibliotek. z bibl. izpitom	dipl. priučeni bibliotek.	priučeni knjižničarji	STROKOVNI DELAVCI SKUPAJ (EPZ)	drugi knjižnični delavci	DELAVCI SKUPAJ (EPZ)
1	Skupaj CEL	1	28,5	61,55	35,6	126,65	32,3	158,95
2	Skupaj DOL	0	29	46,25	24,9	100,15	29,35	129,5
3	Skupaj GOR	0	42	36,5	21	99,5	23,54	123,04
4	Skupaj GRŠ	0	28	23	16	67	22,5	89,5
5	Skupaj KOR	3	16	9	8	36	13,8	49,8
6	Skupaj OBK	0	31	30	19	80	17,5	97,5
7	Skupaj OSL	2	77	137,5	76	292,5	68,5	361
8	Skupaj POM	0	11	22	10	43	13	56
9	Skupaj SPP	2,5	4,05	21	6,5	34,05	11,45	45,5
10	Skupaj ŠTA	1	5	66	21	93	23,75	116,75
	Skupaj Slovenija	9,5	271,55	452,8	238	971,85	255,69	1227,54

Legenda:

CEL = Celjsko, DOL = Dolenjsko, GRŠ = Goriško, KOR = Koroško, OBK = Obalno-kraško, OSL = Osrednjeslovensko, POM = Pomursko, SPP = Spodnjepodravsko, ŠTA = Štajersko, GOR = Gorenjsko

Tabela 6.1b: DELAVCI – formalna izobrazba (EPZ)
(splošne knjižnice, 2019)

zap. št.	KRAJ	območje 00K	osnovnoš. izobrazba (raven 2)	srednješ. izobrazba (raven 3, 4 in 5)	visoka strokovna in višja izobrazba (raven 6/1 in 6/2)	univ. izobrazba (raven 7)	magisterij (raven 8/1)	doktorat (raven 8/2)	DELAVCI SKUPAJ (EPZ)
1	Celje	CEL	1	14	10	16,75	1	0	42,75
2	Hrastnik	CEL	0	3	1	1	1	0	6
3	Laško	CEL	0,5	2,6	0,5	5,6	0	0	9,2
4	Mozirje	CEL	0	2	4	2	0	0	8
5	Rogaška Slatina	CEL	0	1	1	3	1	0	6
6	Slov. Konjice	CEL	0	6	2	1	1	0	10
7	Šentjur	CEL	0	3	1	4	0	0	8
8	Šmarje	CEL	0	8	2	2	0	1	13
9	Trbovlje	CEL	0	1	4	4	0	0	9
10	Velenje	CEL	2	7	5	11	1	0	26
11	Zagorje	CEL	0	2	3	2	0	0	7
12	Žalec	CEL	0	2	5	6	1	0	14
	Skupaj CEL		3,5	51,6	38,5	58,35	6	1	158,95
13	Brežice	DOL	1	2	4	3	2	0	12
14	Črnomelj	DOL	0	4	2	3	0	0	9
15	Kočevje	DOL	0	3	2	3	1	0	9
16	Krško	DOL	0	3	1	13	0	0	17
17	Metlika	DOL	0	4	0	3	0	0	7
18	Novo mesto	DOL	1	13,75	15,75	14,5	0	0	45
19	Ribnica	DOL	1	4	1	3	0	0	9
20	Sevnica	DOL	0	3	1	5	0	0	9
21	Trebnje	DOL	0	1,5	3	8	0	0	12,5
	Skupaj DOL		3	38,25	29,75	55,5	3	0	129,5
22	Jesenice	GOR	1	4	1	10,5	0	1	17,5
23	Kranj	GOR	1	9	8	27	1	1	47
24	Radovljica	GOR	0	13,54	3	12	1	0	29,54
25	Škofja Loka	GOR	1	2	9	6	1	0	19
26	Tržič	GOR	0	2	3	5	0	0	10
	Skupaj GOR		3	30,54	24	60,5	3	2	123,04
27	Ajdovščina	GRŠ	1	4	2	9	0	0	16
28	Idrija	GRŠ	0,5	2	1	6	1	0	10,5
29	Nova Gorica	GRŠ	3	13	6	23	0	0	45
30	Tolmin	GRŠ	1	3	7	7	0	0	18
	Skupaj GRŠ		5,5	22	16	45	1	0	89,5
31	Dravograd	KOR	0	1	1	2	0	0	4
32	Radlje	KOR	0	0	3,8	3	0	0	6,8
33	Ravne	KOR	1	9	3	9	2	1	25
34	Slovenj Gradec	KOR	1	4	1	8	0	0	14
	Skupaj KOR		2	14	8,8	22	2	1	49,8
35	Ilirska Bistrica	OBK	0	4	3	1	1	0	9
36	Izola	OBK	0	6,5	1	4	1	0	12,5
37	Koper	OBK	2	10	6	14	3	1	36
38	Piran	OBK	0	2	2	5	2	0	11
39	Postojna	OBK	0	3	7	4	1	0	15
40	Sežana	OBK	0	2	0	11	1	0	14
	Skupaj OBK		2	27,5	19	39	9	1	97,5
41	Cerknica	OSL	0	8	2	4	0	0	14
42	Domžale	OSL	0	9,5	3	14,5	3	0	30
43	Grosuplje	OSL	0	6	3	10	0	0	19

zap. št.	KRAJ	območje OOK	osnovnoš. izobrazba (raven 2)	srednješ. izobrazba (raven 3, 4 in 5)	visoka strokovna in višja izobrazba (raven 6/1 in 6/2)	univ. izobrazba (raven 7)	magisterij (raven 8/1)	doktorat (raven 8/2)	DELAVCI SKUPAJ (EPZ)
44	Kamnik	OSL	1	8	3	8	1	0	21
45	Litija	OSL	0	4	4	4	0	0	12
46	Ljubljana	OSL	0	56	29,5	119,5	14	1	220
47	Logatec	OSL	0	1	4	4	1	0	10
48	Medvode	OSL	0	3	3	6	1	0	13
49	Vrhnika	OSL	0	8	5	8	0	1	22
	Skupaj OSL		1	103,5	56,5	178	20	2	361
50	Gor. Radgona	POM	1	2	1	4	0	0	8
51	Lendava	POM	0	2	2	5	0	1	10
52	Ljutomer	POM	0	1	6	1	0	0	8
53	Murska Sobota	POM	1	10	6	10	1	2	30
	Skupaj POM		2	15	15	20	1	3	56
54	Ormož	SPP	0	2	2,25	8,25	0	0	12,5
55	Ptuj	SPP	0	10	6	16	1	0	33
	Skupaj SPP		0	12	8,25	24,25	1	0	45,5
56	Lenart	ŠTA	0	2,75	1	4	0	0	7,75
57	Maribor	ŠTA	0	30	19	33	7	2	91
58	Slov. Bistrica	ŠTA	1	4	10	3	0	0	18
	Skupaj ŠTA		1	36,75	30	40	7	2	116,75

	območje OOK	osnovnoš. izobrazba (raven 2)	srednješ. izobrazba (raven 3, 4 in 5)	visoka strokovna in višja izobrazba (raven 6/1 in 6/2)	univ. izobrazba (raven 7)	magisterij (raven 8/1)	doktorat (raven 8/2)	DELAVCI SKUPAJ (EPZ)
1	Skupaj CEL	3,5	51,6	38,5	58,35	6	1	158,95
2	Skupaj DOL	3	38,25	29,75	55,5	3	0	129,5
3	Skupaj GOR	3	30,54	24	60,5	3	2	123,04
4	Skupaj GRŠ	5,5	22	16	45	1	0	89,5
5	Skupaj KOR	2	14	8,8	22	2	1	49,8
6	Skupaj OBK	2	27,5	19	39	9	1	97,5
7	Skupaj OSL	1	103,5	56,5	178	20	2	361
8	Skupaj POM	2	15	15	20	1	3	56
9	Skupaj SPP	0	12	8,25	24,25	1	0	45,5
10	Skupaj ŠTA	1	36,75	30	40	7	2	116,75
	Skupaj Slovenija	23	351,14	245,8	542,6	53	12	1227,54

Legenda:

CEL = Celjsko, DOL = Dolenjsko, GRŠ = Goriško, KOR = Koroško, OBK = Obalno-kraško,
OSL = Osrednjeslovensko, POM = Pomursko, SPP = Spodnjepodravsko, ŠTA = Štajersko, GOR = Gorenjsko

Tabela 6.2: DELAVCI – izobraževanje zaposlenih
(splošne knjižnice, 2019)

zap. št.	KRAJ	območje OOK	skupno št. ur izobraž. zaposlenih	št. zaposlenih, ki so bili deležni izobraževanja
1	Celje	CEL	768	24
2	Hrastnik	CEL	57	3
3	Laško	CEL	688	9
4	Mozirje	CEL	232	8
5	Rogaška Slatina	CEL	24	3
6	Slov. Konjice	CEL	-	-
7	Šentjur	CEL	315	7
8	Šmarje	CEL	200	8
9	Trbovlje	CEL	204	10
10	Velenje	CEL	290	15
11	Zagorje	CEL	140	6
12	Žalec	CEL	315	11
	Skupaj CEL		3.233	104
13	Brežice	DOL	322	12
14	Črnomelj	DOL	321	7
15	Kočevje	DOL	429	9
16	Krško	DOL	547	20
17	Metlika	DOL	118	5
18	Novo mesto	DOL	1.314	35
19	Ribnica	DOL	250	7
20	Sevnica	DOL	530	7
21	Trebnje	DOL	160	12
	Skupaj DOL		3.991	114
22	Jesenice	GOR	218	11
23	Kranj	GOR	264	155
24	Radovljica	GOR	926	23
25	Škofja Loka	GOR	385	22
26	Tržič	GOR	560	9
	Skupaj GOR		2.353	220
27	Ajdovščina	GRŠ	820	16
28	Idrija	GRŠ	195	13
29	Nova Gorica	GRŠ	456	120
30	Tolmin	GRŠ	205	18
	Skupaj GRŠ		1.676	167
31	Dravograd	KOR	360	4
32	Radlje	KOR	247	7
33	Ravne	KOR	450	16
34	Slovenj Gradec	KOR	472	13
	Skupaj KOR		1.529	40
35	Ilirska Bistrica	OBK	234	8
36	Izola	OBK	519	10
37	Koper	OBK	950	14
38	Piran	OBK	119	7
39	Postojna	OBK	255	12
40	Sežana	OBK	235	14
	Skupaj OBK		2.312	65
41	Cerknica	OSL	510	14
42	Domžale	OSL	1.553	30

zap. št.	KRAJ	območje OOK	skupno št. ur izobraž. zaposlenih	št. zaposlenih, ki so bili deležni izobraževanja
43	Grosuplje	OSL	705	19
44	Kamnik	OSL	430	21
45	Litija	OSL	112	12
46	Ljubljana	OSL	5.492	222
47	Logatec	OSL	265	9
48	Medvode	OSL	402	12
49	Vrhnika	OSL	336	18
	Skupaj OSL		9.805	357
50	Gor. Radgona	POM	138	3
51	Lendava	POM	86	5
52	Ljutomer	POM	189	7
53	Murska Sobota	POM	318	17
	Skupaj POM		731	32
54	Ormož	SPP	498	17
55	Ptuj	SPP	-	33
	Skupaj SPP		498	50
56	Lenart	ŠTA	205	9
57	Maribor	ŠTA	4.532	169
58	Slov. Bistrica	ŠTA	527	18
	Skupaj ŠTA		5.264	196

	območje OOK	skupno št. ur izobraž. zaposlenih	št. zaposlenih, ki so bili deležni izobraževanja
1	Skupaj CEL	3.233	104
2	Skupaj DOL	3.991	114
3	Skupaj GOR	2.353	220
4	Skupaj GRŠ	1.676	167
5	Skupaj KOR	1.529	40
6	Skupaj OBK	2.312	65
7	Skupaj OSL	9.805	357
8	Skupaj POM	731	32
9	Skupaj SPP	498	50
10	Skupaj ŠTA	5.264	196
	Skupaj Slovenija	31.392	1.345

Legenda:

CEL = Celjsko, DOL = Dolenjsko, GRŠ = Goriško, KOR = Koroško, OBK = Obalno-kraško,
OSL = Osrednjeslovensko, POM = Pomursko, SPP = Spodnjepodravsko, ŠTA = Štajersko, GOR = Gorenjsko

PRILOGE

Poročilo o delu 2019 - splošne knjižnice

Poročilo o delu splošne knjižnice za leto 2019

Narodna in univerzitetna knjižnica/Center za razvoj knjižnic - CeZaR

Zakon o knjižničarstvu (Uradni list RS št. 87/01, 96/02 - ZUJIK in 92/15). Posredovanje podatkov je obvezno.

1 Uradni podatki

ime knjižnice

naslov knjižnice

kraj knjižnice

pošta in poštna številka knjižnice

občina, v kateri ima knjižnica sedež

telefon knjižnice

telefaks knjižnice

elektronski naslov knjižnice

ime in priimek vodje knjižnice

elektronski naslov vodje knjižnice

URL

sigla

ISIL

Dodatni podatki za nesamostojne knjižnice

naziv pravne osebe, v okviru katere knjižnica deluje

poslovni naslov pravne osebe, v okviru katere knjižnica deluje

poslovni naslov pravne osebe, v okviru katere knjižnica deluje (kraj)

poslovni naslov pravne osebe, v okviru katere knjižnica deluje (pošta)

Poročilo o delu 2019 - splošne knjižnice

telefon pravne osebe, v okviru katere knjižnica deluje

telefaks pravne osebe, v okviru katere knjižnica deluje

elektronski naslov pravne osebe, v okviru katere knjižnica deluje

URL pravne osebe, v okviru katere knjižnica deluje

ime in priimek direktorja (poslovnega organa) pravne osebe, v okviru katere knjižnica deluje

Tip knjižnice:

Izposojevališča knjižnice:

naziv krajevne knjižnice

naslov krajevne knjižnice (ulica in hišna številka)

naslov krajevne knjižnice (pošta)

naslov krajevne knjižnice (kraj)

naziv postajališča premične zbirke

naslov postajališča premične zbirke (ulica in hišna številka)

naslov postajališča premične zbirke (pošta)

naslov postajališča premične zbirke (kraj)

število izposojevališč, vključenih v vzajemni bibliografski sistem

bibliobus (da/ne)

v knjižnici je sedež bibliobusa (da/ne)

naziv knjižnice, kjer je sedež bibliobusa (če si dve ali več knjižnic delijo bibliobus, ga po predhodnem medsebojnem dogovoru vpiše le ena knjižnica)

naslov knjižnice, kjer je sedež bibliobusa

Poročilo o delu 2019 - splošne knjižnice

Dostopnost knjižnične dejavnosti po občinah

občine, za katere knjižnica izvaja dejavnost	število krajevnih knjižnic (sedež osrednje knjižnice se šteje kot krajevna knjižnica)	število postajališč premičnih zbirk	število postajališč bibliobusa	število krajev s postajališči bibliobusa

2 Knjižnična zbirka, prirast in odpis

2.1 Knjižno gradivo

2.1.1 Zbirka knjižnega gradiva (inv. enote):

knjige, brošure	serijske publikacije	patenti	standardi	SKUPAJ

2.1.2 Prirast knjižnega gradiva:

a) Prirast knjižnega gradiva po načinu pridobivanja (inv. enote):

	knjige, brošure	serijske publikacije	patenti	standardi	SKUPAJ
nakup					
obvezni izvod po zakonu					
zamena					
dar					
SKUPAJ					

b) Prirast knjižnega gradiva ne glede na način pridobivanja (naslovi):

knjige, brošure	serijske publikacije	patenti	standardi	SKUPAJ

2.1.3 Odpis knjižnega gradiva (inv. enote):

knjige, brošure	serijske publikacije	patenti	standardi	SKUPAJ

Poročilo o delu 2019 - splošne knjižnice

2.2 Neknjižno gradivo na fizičnih nosilcih

2.2.1 Zbirka neknjižnega gradiva na fizičnih nosilcih (inv. enote):

avdiovizualno gradivo	elektronske publikacije na fizičnih nosilcih	drugo neknjižno gradivo	SKUPAJ

2.2.2 Prirast neknjižnega gradiva na fizičnih nosilcih po načinu pridobivanja (inv. enote):

	avdiovizualno gradivo	elektronske publikacije na fizičnih nosilcih	drugo neknjižno gradivo	SKUPAJ
nakup				
obvezni izvod po zakonu				
zamena				
dar				
SKUPAJ				

2.2.3 Odpis neknjižnega gradiva na fizičnih nosilcih (inv. enote):

avdiovizualno gradivo	elektronske publikacije na fizičnih nosilcih	drugo neknjižno gradivo	SKUPAJ

2.3 Zbirka, prirast in odpis knjižničnega gradiva na fizičnih nosilcih

2.3.1 Skupaj knjižnična zbirka (inv. enote):

knjižno gradivo	neknjižno gradivo	SKUPAJ

2.3.2 Skupaj prirast knjižničnega gradiva (inv. enote):

knjižno gradivo	neknjižno gradivo	SKUPAJ

2.3.3 Skupaj odpis knjižničnega gradiva (inv. enote):

knjižno gradivo	neknjižno gradivo	SKUPAJ

Poročilo o delu 2019 - splošne knjižnice

2.4 Elektronski viri, ki so nameščeni oziroma dostopni v lokalnem omrežju, na delovnih postajah ali na drugih strežnikih (dostopni na daljavo)

2.4.1 Obseg knjižnične zbirke elektronskih virov glede na način pridobivanja (stanje na dan 31. 12. 2019):

a) Elektronski viri pridobljeni z nakupom (knjižnica je zagotovila pravico do dostopa) (število naslovov na dan 31. 12. 2019):

	samostojno	v sodelovanju	zunanje financiranje	SKUPAJ
podatkovne zbirke				
elektronske serijske publikacije				
elektronske knjige				
drugi digitalni dokumenti				

- od tega elektronski viri založnikov s sedežem v Republiki Sloveniji

	samostojno	v sodelovanju	zunanje financiranje	SKUPAJ
podatkovne zbirke				
elektronske serijske publikacije				
elektronske knjige				
drugi digitalni dokumenti				

b) Elektronski viri, pridobljeni z obveznim izvodom (stanje na dan 31. 12. 2019):

	obvezni izvod po zakonu	obvezni izvod ustanove	SKUPAJ
elektronske knjige (naslovi)			
elektronske serijske publikacije (naslovi)			
digitalni izvorniki plakatov (število dokumentov)			
spletna mesta (domenska imena)			
druge publikacije (naslovi)			

c) Podatkovne zbirke, ki jih gradi knjižnica (število naslovov na dan 31. 12. 2019)

	samostojno	v sodelovanju z drugimi ustanovami	SKUPAJ

č) Digitalizirano gradivo knjižnice (število digitaliziranih inventarnih enot izvorno analognega gradiva na dan 31. 12. 2019):

--

2.4.2 Prirast elektronskih virov (obvezni izvod), ki so nameščeni oziroma dostopni v lokalnem omrežju, na delovnih postajah ali na drugih strežnikih (dostopni na daljavo) (1. 1. 2019 - 31. 12. 2019)

	obvezni izvod po zakonu	obvezni izvod ustanove	SKUPAJ
elektronske knjige (naslovi)			
elektronske serijske publikacije (naslovi)			
digitalni izvorniki plakatov (število dokumentov)			
spletna mesta (domenska imena)			
druge publikacije (naslovi)			

2.5 Tekoče naročeni naslovi serijskih publikacij

Poročilo o delu 2019 - splošne knjižnice

2.5.1 Tekoče naročeni naslovi serijskih publikacij (v vseh oblikah) (štejemo nakup, obvezni izvod, zameno, dar), ki ste jih naročili samostojno ali v sodelovanju z drugimi ustanovami (štejte vse naslove, ki so vam dostopni npr. preko konzorcijev, pri katerih participirate pri naročnini ali pa je vaše naročilo tiskanih naslovov pogoj, da je konzorcij dobil dostop):

časopisi, časniki	druge serijske publikacije	SKUPAJ

Od tega tekoče naročeni naslovi serijskih publikacij, ki ste jih naročili v sodelovanju z drugimi ustanovami (štejte vse naslove, ki so vam dostopni npr. preko konzorcijev, pri katerih participirate pri naročnini ali pa je vaše naročilo tiskanih naslovov pogoj, da je konzorcij dobil dostop):

časopisi, časniki	druge serijske publikacije	SKUPAJ

Od tega tekoče naročeni naslovi serijskih publikacij, ki jih je knjižnica naročila samostojno (vključene so tudi tiste serijske publikacije, katerih naročilo je pogoj za vstop v konzorcij):

časopisi, časniki	druge serijske publikacije	SKUPAJ

2.5.2 Tekoče naročeni naslovi glede na nosilec zapisa (upoštevajte tekoče naročene naslove serijskih publikacij v prvi tabeli iz poglavja 2.5.1):

število naslovov, ki so naročeni samo v obliki, ki ni elektronska (tiskana, itd.):	
število naslovov, ki so naročeni samo v elektronski obliki:	
število naslovov, ki so naročeni v obliki, ki ni elektronska (tiskana, itd.), hkrati pa ste si zanje zagotovili tudi dostop na daljavo:	

Poročilo o delu 2019 - splošne knjižnice

3 Uporaba knjižnice in uporabniki

3.1 Uporabniki knjižnice

3.1.1 Člani knjižnice:

mladina do 15. leta	odrasli	SKUPAJ

3.1.2 Obisk:

a) Število obiskovalcev knjižnice (število oseb - fizični obisk):

število obiskovalcev knjižnice SKUPAJ	
- obisk zaradi udeležbe na prireditvah	
- od tega (od prireditev) obisk zaradi udeležbe na razstavah	

b) Število obiskov spletnega mesta knjižnice:

število obiskovalcev spletnega mesta knjižnice SKUPAJ	
- od tega izven prostorov knjižnice (virtualni obisk)	

3.2 Storitve knjižnice

3.2.1 Izposoja:

a) Izposoja na dom in v knjižnico (fizične enote):

	knjižno gradivo	knjižno gradivo	neknjižno gradivo	
	knjige, brošure	serijske publikacije		SKUPAJ
na dom				
v knjižnico				
SKUPAJ				

b) Izposoja na dom (fizične enote):

	mladi	odrasli	SKUPAJ
82 leposlovje			
ostalo			
SKUPAJ			

Od tega število podaljšanj izposoje na dom (skupaj):

--

c) Elektronske in avtomatizirane storitve pri izposoji gradiva:

	število inventarnih enot
naročanje gradiva preko računalniškega kataloga/rezervacija prostega izvoda preko računalniškega kataloga	
rezerviranje gradiva (neprostega gradiva) preko računalniškega kataloga	
podaljšanje izposoje gradiva s pomočjo računalniškega kataloga	
podaljšanje izposoje gradiva s pomočjo telefonskega odzivnika - bibliofon	
posoja gradiva s pomočjo knjigomata (inv.enote)	
vračilo gradiva s pomočjo knjigomata (inv.enote)	

3.2.2 Medknjižnična izposoja (realizirana):

	pasiva - izposojeno gradivo iz drugih knjižnic	aktiva - posojeno gradivo v druge knjižnice	SKUPAJ
število fizičnih enot			
število kopij dokumentov			
SKUPAJ			

Poročilo o delu 2019 - splošne knjižnice

3.2.3 Elektronska dostava (posredovanje) dokumentov:

	pasiva - izposojeno gradivo iz drugih knjižnic	aktiva - posojeno gradivo v druge knjižnice	SKUPAJ
število dokumentov			

Poročilo o delu 2019 - splošne knjižnice

3.2.4 Uporaba elektronskih virov:

Uporaba elektronskih virov skupaj:

število vpogledov v vsebinske enote (prevzem)	število izposoj

3.2.5 Podatkovne zbirke, ki jih knjižnica gradi:

a) Bibliografska podatkovna zbirka, ki jo knjižnica gradi samostojno:

ime zbirke	število zapisov v zbirki	prirast zapisov (število) (1. 1. 2019 - 31. 12. 2019)

Bibliografska podatkovna zbirka, ki jo knjižnica gradi v sodelovanju z drugimi ustanovami:

ime zbirke	število zapisov v zbirki	prirast vseh zapisov (število) (1. 1. 2019 - 31. 12. 2019)	prirast zapisov, ki jih je prispevala knjižnica (število) (1. 1. 2019 - 31. 12. 2019)

b) Bibliografska podatkovna zbirka z izvlečki in kazali, ki jo knjižnica gradi samostojno:

ime zbirke	število zapisov v zbirki	prirast zapisov (število) (1. 1. 2019 - 31. 12. 2019)

Bibliografska podatkovna zbirka z izvlečki in kazali, ki jo knjižnica gradi v sodelovanju z drugimi ustanovami:

ime zbirke	število vseh zapisov v zbirki	prirast vseh zapisov (število) (1. 1. 2019 - 31. 12. 2019)	prirast zapisov, ki jih je prispevala knjižnica (število) (1. 1. 2019 - 31. 12. 2019)

c) Podatkovna zbirka s celimi besedili, ki jo knjižnica gradi samostojno:

ime zbirke	število zapisov v zbirki	prirast zapisov (število) (1. 1. 2019 - 31. 12. 2019)

Podatkovna zbirka s celimi besedili, ki jo knjižnica gradi v sodelovanju z drugimi ustanovami:

ime zbirke	število zapisov v zbirki	prirast vseh zapisov (število) (1. 1. 2019 - 31. 12. 2019)	prirast zapisov, ki jih je prispevala knjižnica (število) (1. 1. 2019 - 31. 12. 2019)

3.2.6 Digitalizacija (vrste in obseg digitaliziranega gradiva v obdobju od 1. 1. 2019 do 31. 12. 2019):

vrsta gradiva in enota štetja		obseg gradiva	
knjige in brošure (izdane po letu 1830) (inventarne enote)		število digitaliziranih strani	
starejše knjige in brošure (izdane do leta 1830) (inventarne enote)		število digitaliziranih strani	
časniki (letniki)		število digitaliziranih strani	
časopisi (letniki)		število digitaliziranih strani	
rokopisi (inventarne enote)		število digitaliziranih strani	
kartografsko gradivo (inventarne enote)			
slikovno gradivo (inventarne enote)			
video posnetki (inventarne enote)		trajanje digitaliziranih posnetkov (ure)	

Poročilo o delu 2019 - splošne knjižnice

glasbeni in drugi zvočni posnetki (inventarne enote)		trajanje digitaliziranih posnetkov (ure)	
ostalo gradivo (inventarne enote)			

3.2.7 Usposabljanje uporabnikov:

a) Ali knjižnica izvaja individualno usposabljanje uporabnikov v prostorih knjižnice?

število udeležencev individualnega usposabljanja	

b) Ali knjižnica izvaja organizirano usposabljanje uporabnikov v prostorih knjižnice?

število usposabljanj uporabnikov	
število ur usposabljanja uporabnikov	
število udeležencev usposabljanja	

c) Ali knjižnica izvaja usposabljanje uporabnikov preko spleta?

število udeležencev usposabljanja	

d) Skupaj udeleženci usposabljanja (osebe)

individualno usposabljanje v prostorih knjižnice	organizirano usposabljanje v prostorih knjižnice	usposabljanje preko spleta	SKUPAJ

3.2.8 Prireditve knjižnice (sem ne štejemo oblik usposabljanja, ki so navedene v zgornji tabeli):

Število prireditev za obiskovalce knjižnice:	
--	--

3.2.9 Bibliografska obdelava domoznanskega gradiva

	število kreiranih zapisov	število redigiranih in prevzetih zapisov	SKUPAJ
SKUPAJ			
- od tega članki in drugi sestavni deli			

Poročilo o delu 2019 - splošne knjižnice

4 Dostop - prostor - oprema

4.1 Odprtost

Letno število ur odprtosti knjižnice (vseh izposojevališč skupaj) za uporabnike:

Tedensko število ur odprtosti knjižnice, ki je najdlje odprta:

Ime knjižnice, ki je najdlje odprta:

4.2 Površina knjižnice

Neto uporabna površina knjižnice v m2:

4.3 Čitalniški sedeži

a) Skupno število čitalniških sedežev:

b) Število čitalniških sedežev, kjer se lahko uporabniki s svojim računalnikom povežejo z medmrežjem:

4.4 Knjižnično gradivo v prostem pristopu

Knjižnično gradivo v prostem pristopu (inv. enote):

4.5 Oprema knjižnice

Oprema (število kosov):

	za zaposlene	za uporabnike	SKUPAJ
osebni računalnik			
tiskalnik			
skener			
LCD projektor			
knjigomat			
fotokopirni stroj			
multifunkcijska naprava			
SKUPAJ			

drugo (napišite vrsto opreme):

4.6 Katalogi

a) Skupno število računalniških kataložnih zapisov na dan 31. 12. 2019:

- od tega v sistemu COBISS (število zapisov):

b) Število kataložnih zapisov, ki niso vključeni v COBIB ali katerikoli drug računalniški katalog:

c) Skupno število enot neinventariziranega gradiva na dan 31. 12. 2019:

Poročilo o delu 2019 - splošne knjižnice

5 Prihodki in odhodki knjižnice

5.1 Prihodki knjižnice

Prihodki knjižnice (po virih prihodkov):

	znesek v EUR
pristojni občinski upravni organi	
pristojni državni upravni organi	
matična ustanova (za nesamostojne knjižnice)	
lastni prihodki iz javne službe (članarine, zamudnine, kopiranje itd.)	
- od tega nadomestila za včlanitev (članarine, vpisnine in podobno)	
drugi viri (donacije, sponzorstva, itd.)	
SKUPAJ prihodki	

5.2 Odhodki knjižnice

a) Stroški dela, dejavnosti in investicijski stroški (vsi stroški knjižnice):

	znesek v EUR
a. stroški dela - skupaj	
od tega - bruto osebni dohodki zaposlenih in prispevki delodajalcev	
od tega - izplačila po pogodbi o delu	
od tega - izplačila po avtorskih pogodbah	
od tega - izplačila študentskega dela	
b. stroški dejavnosti - skupaj	
od tega - programsko materialni stroški	
od tega - stroški obratovanja (elektrika, voda itd.)	
c. investicijski stroški	
od tega - investicijsko vzdrževanje in nakup opreme	
od tega - investicije	
SKUPAJ (a. + b. + c.)	

Od tega (od zgornje tabele):

	znesek v EUR
sredstva, porabljena za nakup vsega knjižničnega gradiva	
- od tega sredstva za nakup elektronskih virov oziroma za zagotavljanje dostopa do njih	
sredstva, porabljena za izobraževanje zaposlenih	

Poročilo o delu 2019 - splošne knjižnice

6 Delavci knjižnice

6.1 Oblika zaposlitve po delovnih nalogah

a) Delavci knjižnice, ki so v rednem delovnem razmerju (število oseb na dan 30. 6. 2019, ki jih štejete v tabeli 6.2):

	delavci, ki opravljajo knjižničarska dela	tehnični delavci in informatiki	uprava, administrativni in finančni delavci	SKUPAJ
redno zaposleni za nedoločen čas				
- od tega s krajšim delovnim časom				
redno zaposleni za določen čas				
- od tega s krajšim delovnim časom				
SKUPAJ				
- od tega mlajši od 35 let				

b) Delavci knjižnice, ki niso v rednem delovnem razmerju (število oseb na dan 30. 6. 2019):

	delavci, ki opravljajo knjižničarska dela	tehnični delavci in informatiki	uprava, administrativni in finančni delavci	SKUPAJ
občasno, projektno zaposleni po podjemni pogodbi ali pogodbi o avtorskem delu				
delavci, zaposleni preko študentskega servisa				
prostovoljni, neplačani delavci				
SKUPAJ				

6.2 Stopnja izobrazbe

Stopnja izobrazbe (delavci knjižnice v EPZ na dan 30. 6. 2019):

		diplomirani bibliotekarji	diplomirani bibliotekarji z bibliotek. izpitom	diplomirani priučeni bibliotekarji	priučeni knjižničarji	SKUPAJ strokovni knjižnični delavci	drugi delavci v knjižnici	SKUPAJ VSI
raven 2 (osnovnošolska izobrazba)								
raven 3, 4 in 5 (srednješolska izobrazba)								

Poročilo o delu 2019 - splošne knjižnice

raven 6/1 in 6/2 (višja in visoka strokovna izobrazba)	višješolski (VŠ) programi (do 1994), VŠ strok. programi, specializacija po VŠ programu, VŠ strok. program, VŠ strok. (1. bolonjska stopnja), uni. programi (1. bolonjska stopnja)							
raven 7 (univerzitetna izobrazba)	specializacija po visokošolskem strokovnem programu, univerzitetni program, magisterij stroke (2. bolonjska stopnja)							
raven 8/1 (magisterij)	specializacija po univ. programu, magisterij znanosti							
raven 8/2 (doktorat)	doktorat znanosti (prejšnji in 3. bolonjska stopnja)							
SKUPAJ								

6.3 Izobraževanje zaposlenih

a) Skupno število ur izobraževanja vseh zaposlenih:

b) Število zaposlenih, ki so bili deležni izobraževanja (dejansko število oseb):

Poročilo o delu 2019 - splošne knjižnice

7 Novosti in posebnosti v letu 2019

Seznam publikacij, ki jih je izdala knjižnica:

Nova in prenovljena izposojevališča (kraj, velikost, opis izvedenih del):

Nove dejavnosti:

Posebne zbirke:

Drugo/opombe:

Vaša mnenja in predlogi:

Vprašalnik izpolnil:

Ime in priimek:	<input type="text"/>
Elektronski naslov:	<input type="text"/>
Telefonska številka:	<input type="text"/>

Za pravilnost podatkov odgovarja:

Ime in priimek:	<input type="text"/>
Elektronski naslov:	<input type="text"/>
Telefonska številka:	<input type="text"/>

SPLOŠNA NAVODILA ZA IZPOLNJEVANJE VPRAŠALNIKA

1. Vprašalnik izpolnite v predpisanem roku: do 15. marca 2020.
2. Ko vprašalnik zaklenete in pošljete se vsebina avtomatsko prenese v bazo BibSiSt. Če ste vprašalnik zaklenili po pomoti, se obrnite na eno od kontaktnih oseb, navedenih v obvestilu, da vam vprašalnik odklene.
3. Pred izpolnjevanjem vprašalnika skrbno preberite definicije, navodila in opombe o tem, kako odgovarjati na posamezna vprašanja.
4. Vse rubrike v vprašalniku morajo biti izpolnjene:
 - z besedo, potrjenim odgovorom ali z vnesenim številčnim podatkom od 0 naprej (če na primer, nimate glasbenih tiskov, vpišite v okence številko 0),
 - s pomišljajem (-), če podatkov ne zbirate (če na primer ne zbirate podatkov o glasbenih tiskih, vpišite v okence pomišljaj (-)),
 - če je podatek vaša ocena, to pojasnite v opombah (Drugo/opombe) na koncu vprašalnika,
 - če podatek zahteva pojasnilo, to pojasnite v opombah (Drugo/opombe) na koncu vprašalnika.
5. V primeru, da ne zbirate podatkov, ki jih zahtevamo že več let, vas prosimo, da nam pojasnite zakaj. Objektivne razloge bomo upoštevali, po potrebi vam bomo nudili dodatne informacije oziroma spremenili naša vprašanja.
6. Poročajte nam o novostih in posebnostih (novi prostori, nova dejavnost in podobno), ki so se v poročevalskem letu zgodile v knjižnici.
7. Pred zaklepanjem vprašalnika preverite točnost podatkov.
8. Napačno izpolnjene vprašalnike bomo zavrnil.

DEFINICIJE 2019

AVDIOVIZUALNO GRADIVO

je neknjižno gradivo, v katerem prevladujeta zvok ali slika in je shranjeno na nosilcu zapisa, ki za reproduciranje potrebuje posebno opremo. To so plošče, magnetofonski trakovi, zvočne kasete, CD-ji, DVD-ji, diapozitivi, prosojnice, videoposnetki in podobno. Za potrebe tega vprašalnika mikrooblike štejemo kot drugo neknjižno gradivo

BIBLIOGRAFSKA OBDELAVA

je izdelava bibliografskih opisov publikacij ali dokumentov po mednarodno ali nacionalno veljavnih standardih in strokovnih smernicah.

BIBLIOGRAFSKA PODATKOVNA ZBIRKA

je podatkovna zbirka, ki vsebuje bibliografske podatke brez izvlečkov. Primer: Slovenska bibliografija. Za namen vprašalnika navedite podatke o računalniškem katalogu knjižnice v poglavju »Katalogi«.

BROŠURA

je tiskana ali drugače razmnožena monografska publikacija, ki ima od 5 do 48 strani. CD-ROM je medij za hranjenje informacij in poizvedovanje po njih s pomočjo računalnika, zasnovan na laserski tehnologiji, ki vsebuje podatke v tekstovni in/ali multimedijški obliki.

ČASNIK

je serijska publikacija, ki izhaja v določenih in pogostih intervalih, navadno dnevno, tedensko ali poltedensko in prinaša poročila o tekočih dogodkih in splošnih temah.

ČASOPIS

je serijska publikacija, ki izhaja v rednih ali nerednih časovnih presledkih in prinaša znanstvene, strokovne in poljudne članke različnih avtorjev.

ČITALNIŠKI SEDEŽ (UPORABNIŠKO MESTO)

je prostor, namenjen za delo uporabnikov knjižnice, ne glede na to, če uporabljajo gradivo knjižnice ali svoje lastno gradivo. Sem sodijo tudi delovna mesta, opremljena z računalniki, terminali, mikrofilmskimi čitalniki ter neformalni sedeži v prostorih za skupinsko delo in srečevanja. Za čitalniške sedeže ne štejejo sedeži v predavalnicah, konferenčnih dvoranah, hodnikih in restavracijah. V posebni rubriki navedite tudi število tistih čitalniških sedežev, kjer lahko uporabniki s svojim računalnikom dostopajo do medmrežja. Način dostopa

do medmrežja je lahko tudi preko brezžične povezave, ki jo zagotavlja knjižnica oziroma matična ustanova. Ne štejemo pa možnosti vzpostavitve povezave v medmrežje preko osebnega računa pri operaterjih mobilnih omrežij (npr. GPRS, EDGE, UMTS itn.).

ČLAN KNJIŽNICE (REGISTRIRANI UPORABNIK)

je uporabnik (oseba ali ustanova), ki se včlani v knjižnico, da bi v skladu z njenimi pravili v njenih prostorih ali izven njih uporabljal knjižnično gradivo in storitve knjižnice. Kot člane štejemo le tiste registrirane osebe, ki so knjižnico obiskale vsaj enkrat v letu (poročevalskem obdobju) ali so njene storitve uporabljale na daljavo. Za potrebe vprašalnika zbiramo podatke o mladih in odraslih članih. Izraz »mladina do 15. leta« vključuje mlade do vključno 14. leta starosti.

DELAVCI KNJIŽNICE (KNJIŽNIČNO OSEBJE)

so vse osebe, ki so zaposlene v knjižnici v rednem delovnem razmerju za določen oziroma za nedoločen čas, s polnim ali skrajšanim delovnim časom na dan 30.6. v poročevalskem letu. Osebe, ki so v knjižnici zaposlene preko javnih del, štejemo kot redno zaposlene za določen čas. Za potrebe vprašalnika med delavce knjižnice glede na stopnjo izobrazbe ne štejemo oseb, zaposlenih po pogodbi o delu, preko različnih servisov, prostovoljcev in osebja na porodniškem dopustu ter dopustu za nego in varstvo otroka. Glede na obliko zaposlitve pa za potrebe vprašalnika štejemo delavce knjižnice, ki so v rednem delovnem razmerju (redno zaposleni za nedoločen ali določen čas, s polnim ali skrajšanim delovnim časom) in tudi osebe, ki niso v rednem delovnem razmerju (občasno, projektno zaposleni po podjemni pogodbi ali pogodbi o avtorskem delu, zaposleni preko študentskega servisa, prostovoljni, neplačani delavci). Pri šolskih knjižnicah štejemo vse naštetih delavce, ki niso v rednem delovnem razmerju, kot druge oblike zaposlitve.

DIGITALIZACIJA

je postopek pretvarjanja analognega gradiva v digitalno obliko. Za potrebe vprašalnika štejemo samo tiste digitalizirane dokumente, ki so dostopni uporabnikom. O gradivu, ki je bilo digitalizirano v skupnih projektih, poročajo knjižnice v dogovoru. Digitalizacija za namene ohranjanja je vključena, prav tako je vključena masovna digitalizacija. Enota se šteje kot digitalizirana samo, kadar je digitalizirana v celoti. Za potrebe vprašalnika kot digitalizacijo ne štejemo

digitalizacije dokumenta iz knjižnične zbirke za dobavo uporabniku ali inštituciji in nakup elektronskih kopij gradiva za nadomestilo tiskanih kopij. Enota štetja je določena v vprašalniku.

DIGITALIZIRANA STRAN DOKUMENTA

je za potrebe vprašalnika vsaka digitalizirana stran dokumenta oziroma vsak posamičen postopek pretvorbe analognega dokumenta ali dela dokumenta v digitalno obliko.

DIGITALIZIRANI DOKUMENT

je dokument, ki je nastal z digitalizacijo analognega dokumenta, analognega zvočnega zapisa, mikrooblike, filma, kartografskega dokumenta itn. Enota štetja je odvisna od vrste dokumentov in je definirana v vprašalniku.

DIGITALNI DOKUMENT

je informacijska enota z določeno vsebino, ki ga je digitalizirala knjižnica ali ga je pridobila v digitalni obliki. Sem sodijo e-knjige, elektronski patenti, avdiovizualni dokumenti in drugi digitalni dokumenti, kot so na primer poročila, kartografski dokumenti, itd. Digitalni dokument lahko sestoji iz ene ali več datotek. Podatkovnih zbirk in elektronskih serijskih publikacij ne prištevamo med digitalne dokumente, prav tako tudi ne dokumentov, ki so njihovi sestavni deli.

DIGITALNI IZVIRNIKI

so dokumenti z vsebino publikacije pripravljeni za tisk (končna datoteka za tisk).

DOKUMENT

je zapisana informacija ali predmet, ki ga lahko obravnavamo kot enoto v dokumentacijskem procesu, ne glede na njegovo fizično obliko in značilnosti.

DOMENSKO IME

je identifikacijska oznaka, ki opredeljuje področje avtonomije organizacije, pristojnosti ali nadzora na internetu. Domensko ime je določeno s pravili in postopki sistema domenskih imen (DNS). Sistem domenskih imen (DNS) je hierarhični in distribuirani sistem poimenovanja, ki se uporablja za identifikacijo različnih entitet povezanih v internet.

DOMOZNANSKA ZBIRKA

vključuje knjižnično gradivo, ki izpolnjuje vsaj enega od naslednjih kriterijev, ki se navezujejo na območje, ki ga knjižnica s svojo domoznansko dejavnostjo pokriva: gradivo se po svoji vsebini nanaša na to območje, avtor gradiva je živel in deloval oziroma živi in deluje na tem območju ali iz njega izhaja, gradivo je nastalo na tem območju, torej je bilo na tem območju napisano,

natisnjeno ali razmnoženo oziroma založeno. Del domoznanske zbirke so lahko tudi osebne knjižnice pomembnih osebnosti oziroma zbiralcev, ki izhajajo s tega območja. Za potrebe vprašalnika štejemo le domoznansko gradivo, ki ga je knjižnica inventarizirala in označila kot del posebne, to je domoznanske zbirke.

DOSTOP NA DALJAVO

je način uporabe elektronskega vira, pri katerem knjižnica ne poseduje fizičnega nosilca vira, temveč zagotavlja le dostop do njega.

DROBNI TISK

je skupno ime za različno gradivo, ki nosi besedilno ali slikovno sporočilo, a ne izide kot standardna knjiga, brošura ali serijska publikacija. Navadno obsega en sam list papirja in izhaja izven redne knjigotrške mreže.

DRUGI KNJIŽNIČNI DELAVCI (DRUGO OSEBJE)

so tisti delavci, ne glede na stopnjo izobrazbe, ki so zaposleni v upravi, administraciji, finančnem sektorju, ravno tako delavci, ki opravljajo računalniške storitve, delavci v knjižničnih skladiščih, manipulanti, vratarji itd. Sem štejemo tudi delavce, ki opravljajo knjižničarska dela brez ustrezne strokovne izobrazbe in nimajo opravljenega strokovnega izpita.

DRUGO KNJIŽNIČNO GRADIVO

je gradivo, ki ni niti elektronski vir niti knjižno ali rokopisno gradivo, mikrooblika, kartografsko gradivo, glasbeni tisk, avdiovizualno gradivo, itd. Sem štejemo igre, igrače in drugo tridimenzionalno gradivo. Publikacije v brajici uvrščamo med knjižno gradivo.

EKVIVALENT POLNE ZAPOSLOTITVE (EPZ)

je mera števila zaposlenih delavcev v razmerju glede na enega zaposlenega s polnim delovnim časom v enem letu. Primer: V knjižnici so zaposleni trije delavci: dva od njih za četrtno delovnega časa, eden pa za polovični delovni čas. Ekvivalent polne zaposlitve je torej en delavec ($0,25 + 0,25 + 0,50 = 1$).

ELEKTRONSKA DOSTAVA (POSREDOVANJE) DOKUMENTOV

je elektronski prenos dokumenta ali dela dokumenta, ki ga knjižnica iz lastne zbirke posreduje uporabniku, lahko tudi brez posredovanja druge knjižnice. Storitev je lahko za uporabnika brezplačna ali plačljiva. Prevzema podatkov iz elektronske zbirke knjižnice, ki ga uporabnik izvede brez posredovanja knjižnice, ne štejemo za elektronsko posredovanje dokumentov. Prav tako ne upoštevamo dokumentov, ki jih pošiljamo po telefaksu. Za potrebe tega vprašalnika štejemo kot elektronsko dostavo dokumentov tiste dokumente, ki jih knjižnica posreduje za uporabnike druge knjižnice

iz lastne knjižnične zbirke (aktiva) in tudi tiste dokumente, ki jih knjižnica posreduje iz knjižnične zbirke druge knjižnice za svoje uporabnike (pasiva).

ELEKTRONSKA KNJIGA (E-KNJIGA)

je digitalni dokument, primerljiv s tiskano knjigo, v katerem prevladuje besedilo, po katerem je mogoče iskati. V nekaterih primerih je za uporabo e-knjige potrebna posebna programska oprema ali prenosna naprava (bralnik e-knjig). E-knjige lahko knjižnica posoja uporabnikom na prenosnih napravah (bralnikih e-knjig) ali s časovno omejenim prenosom na uporabnikov osebni računalnik. Za potrebe vprašalnika štejemo kot e-knjige tudi doktorske disertacije, magistrska in diplomska ter druga visokošolska dela v elektronski obliki. Predmet štetja je število e-knjig (naslovi) v zbirki. Za potrebe vprašalnika štejemo tudi e-knjige, ki so v podatkovnih zbirkah.

ELEKTRONSKA SERIJSKA PUBLIKACIJA

je serijska publikacija, izdana samo v elektronski obliki ali tako v elektronski kot tudi v analogni obliki. Vključene so serijske publikacije, ki so shranjene lokalno ali pa so dostopne na daljavo ter je bila za dostop do njih pridobljena pravica dostopa vsaj za določeno časovno obdobje. Vključene so tudi serijske publikacije, ki jih je digitalizirala knjižnica.

ELEKTRONSKA STORITEV

je storitev knjižnice, dostavljena na elektronski način z lokalnih strežnikov ali zagotovljena preko omrežja. Elektronske storitve knjižnice vključujejo uporabo računalniškega kataloga, spletnega mesta knjižnice, zbirke elektronskih virov, elektronsko izposajo, elektronsko dostavo dokumentov (posredovano), elektronske referenčne storitve, usposabljanje uporabnikov v elektronskem okolju, storitve za mobilne naprave, storitve za interaktivno uporabo (vključno s storitvami v socialnih omrežjih) ter dostop do interneta, ki ga zagotavlja knjižnica. Rezervacije fizičnih storitev knjižnice (npr. sob ali vodenih ogledov knjižnice) na elektronski način niso vključene.

FIZIČNA ENOTA

je fizično zaključena in samostojno uporabljiva celota gradiva v eni vezavi, ne glede na število bibliografskih enot v njej in ne glede na njen obseg.

FIZIČNI NOSILEC

je fizični medij, na katerem so lahko shranjeni podatki, zvok, slike, programi in tako dalje. Pri nekaterih vrstah gradiva je fizični nosilec sestavljen iz pomnilniškega medija (npr. trak, film), ki je zaprt v plastičnem, kovinskem ali drugačnem ohišju (npr. kaset).

GLASBENI TISKI

(sin. notno gradivo, tiskano glasbeno gradivo, muzikalije) so publikacije oziroma dokumenti, katerih vsebina je tiskan zapis glasbe. Lahko so v knjižni obliki ali kot samostojni listi.

INVENTARNA ENOTA

je enota knjižničnega gradiva, ki jo knjižnica inventarizira in s tem vključi v svojo zbirko. To je pri monografskih publikacijah knjigoveška enota ali fizična enota knjižničnega gradiva (če imamo delo v več zvezkih, štejemo vsak zvezek posebej); pri serijskih publikacijah je enota letnik, ne glede na morebitno drugačno vezavo; pri neknjižnem gradivu je enota praviloma vsak samostojno uporabljiv fizični kos (gramofonska plošča, zvočna ali video kaset, kolut ali kaset filma, diafilm, vsebinsko povezana serija diapozitivov, mikrofilm itd.). Mikrofilme inventariziramo po zvitkih (kolutih), mikrofiše in mikrokartice po bibliografskih enotah. Diapozitive in kose filmskega traku inventariziramo po fizičnih enotah, če so uporabljivi samostojno. Filme na filmskem traku inventariziramo po kolutih. Po fizičnih enotah inventariziramo lepake, zemljevide v listih, slike, fotografije, nevezane glasbene liste, grafične liste in drobn tisk. Mape z grafičnimi listi štejemo kot eno inventarno enoto gradiva. Glasbene zapise in govorne zapise na kompaktnih diskah, magnetnih trakovih, gramofonske plošče v skupnih ovitkih in podobno, inventariziramo po fizičnih enotah, tudi če so del kompleta, ki predstavlja samostojno uporabljivo celoto. Kot inventarne enote štejemo tudi priloge, če dobijo svojo inventarno številko. Elektronske publikacije inventariziramo kot vse ostalo knjižnično gradivo, ne glede na to, kako si je knjižnica pridobila pravico do dostopa. Rokopise inventariziramo po vsebinsko zaključenih celotah (v katerih je lahko večje število kosov), lahko pa tudi po posameznih fizičnih enotah. ISIL je mednarodni standardni identifikator za knjižnice in sorodne organizacije. Knjižnice pridobijo siglo in mednarodni standardni identifikator (ISIL) z vlogo na obrazcu, ki je dostopen na spletnem naslovu NUK. Če siglo že imajo, lahko knjižnice same oblikujejo ISIL tako, da pred siglo dodajo kodo države, Primer: SI-50001 Narodna in univerzitetna knjižnica.

IZPOSOJA

je posojanje knjižničnega gradiva iz lastne zbirke uporabnikom na dom ali v knjižnico. Kot novo izposajo štejemo tudi vsako podaljšanje izposoje, ki ga zahteva uporabnik. Izposoja vključuje tudi kopije dokumentov (posredovane tudi po telefaksu) in izpise elektronskih dokumentov, ki jih osebje knjižnice natisne za uporabnika ter izposajo dokumentov na daljavo v fizični obliki (npr. izposoja uporabniku na

dom, po pošti). Pod izposojno štejejo tudi enote, izposojene s knjigomatom. Izposoja v knjižnico pomeni, da je uporabnik osebno zadolžen za gradivo. V praksi lahko govorimo o izposoji gradiva v knjižnico, kadar knjižnica evidentira izposojene enote pri kontu uporabnika v sistemu COBISS/Izposoja (ali v drugem sistemu), ali ko uporabnik podpiše zadolžnico. O izposoji e-knjig govorimo, ko e-knjige izposodimo za določeno časovno omejeno obdobje. V primeru, da si uporabnik prenese e-knjige za nedoločen čas, to ni izposoja, ampak prevzem vsebinske enote. Prav tako za izposojno ne štejejo elektronske dostave dokumentov (posredovane), kadar je njihova uporaba časovno neomejena. Medknjižnično izposojno beležimo posebej.

IZPOSOJEVALIŠČE

je knjižnica ali del knjižnice, ki je na določeni lokaciji namenjena neposrednemu delu z uporabniki, ne glede na to, ali gre za samostojno knjižnico ali del večje upravne enote. Kraji, kjer ustavlja bibliobus, ne veljajo za izposojevališče, pač pa kot izposojevališče štejejo bibliobus. Postajališč premičnih zbirk ne štejejo za izposojevališča.

IZVORNO DIGITALNI DOKUMENT

je dokument, ki je bil izvorno ustvarjen v digitalni obliki.

KARTOGRAFSKO GRADIVO

so dvo- ali tridimenzionalne karte, globusi, načrti, topografski modeli, taktilni zemljevidi, zračni posnetki in podobno. Sem ne prištevamo atlasov, kartografskega gradiva v mikro-, avdiovizualni ali elektronski obliki.

KNJIGA

je tiskana ali drugače razmnožena monografska publikacija v knjižni vezavi, ki ima 49 ali več strani.

KNJIGOMAT

je naprava, ki omogoča članom knjižnice samostojno evidentiranje vračila ali izposoje knjižničnega gradiva brez posredovanja knjižničarja. Sem ne štejejo nabiralnikov za vračilo gradiva, ki ne omogočajo avtomatskega evidentiranja vračila.

KNJIŽNICA

je organizacija ali del organizacije, katere glavni namen je zagotavljati dostop do uporabe informacijskih virov, storitev in pripomočkov, ki so potrebni za zadovoljevanje informacijskih, raziskovalnih, izobraževalnih, kulturnih ali sprostitvenih potreb njenih uporabnikov. Knjižnice delimo na nacionalne, visokošolske, šolske, splošne in specialne.

KNJIŽNIČNA ZBIRKA

(sin. knjižnični sklad, knjižnična zaloga, knjižnični fond) je vse gradivo oziroma dokumenti določene vrste (na primer knjige in serijske publikacije, mikrooblike, elektronske serijske publikacije), ki jih knjižnica nudi svojim uporabnikom. Lahko jih hrani sama ali pa omogoča dostop na daljavo in si je zagotovila pravico dostopa do njih vsaj za določeno časovno obdobje. Pravico dostopa si knjižnica lahko pridobi sama, preko konzorcijev ali preko zunanjega financiranja. V knjižnično zbirko ne štejejo internetnih virov, do katerih je knjižnica sicer objavila povezave, vendar za njih ni zagotovila dostopa s pravnim sporazumom, licenco ali drugim pogodbenim in/ali vzajemnim sporazumom. Za potrebe vprašalnika upoštevamo stanje ob koncu poročevalskega obdobja.

KNJIŽNIČNO GRADIVO

so objavljeni tiskani, zvočni, slikovni, elektronski ali kako drugače tehnično izdelani zapisi, ki jih zbirajo in javnosti posredujejo knjižnice ter so namenjeni za potrebe kulture, izobraževanja, raziskovanja in informiranja. Knjižnično gradivo so tudi rokopisi in drugo neobjavljeno gradivo (tipkopisi, elektronski zapisi in podobno), namenjeni potrebam iz prejšnjega odstavka. Tridimenzionalni predmeti (na primer didaktična gradiva) so knjižnično gradivo takrat, ko so opremljeni z bibliografskimi podatki ter namenjeni informiranju, izobraževanju in zadovoljevanju kulturnih in znanstveno - raziskovalnih potreb. Med knjižnično gradivo ne štejejo naprav (e-bralniki, lupe, glasbeni instrumenti ...), ki so potrebne za reprodukcijo zapisov in računalniških programov. Prav tako med knjižnično gradivo ne štejejo tridimenzionalnih objektov brez bibliografskih podatkov, zapisanih na površini objekta oziroma na pripadajočem ovitku ali ohišju objekta, temveč jih tako kot naprave za reproduciranje zapisov, vodimo kot inventar knjižnice.

KNJIŽNO GRADIVO

so monografske in serijske publikacije (knjige, brošure, časniki, časopisi, almanahi, koledarji, zborniki, disertacije, patenti, standardi, itd.), ki so razmnožene na papirju in obsegajo več kot 4 strani.

LASTNA PODATKOVNA ZBIRKA

je podatkovna zbirka, pri kateri knjižnica nastopa kot založnik ali jo izdela sama oziroma v sodelovanju z drugimi knjižnicami. Štejejo tudi tiste podatkovne zbirke, ki se ne dopolnjujejo več, vendar so uporabnikom še vedno dostopne.

LASTNI PRIHODKI IZ JAVNE SLUŽBE

so tisti prihodki knjižnice, ki jih knjižnica pridobiva sama v skladu s pravilnikom o poslovanju knjižnice

(članarina, zamudnina) ali na drugačen način. Sem ne štejemo prihodkov iz prodaje blaga in storitev, ki jih knjižnica ne pridobi iz izvajanja javne službe. Prihodke od prodaje blaga in storitev, ki jih je knjižnica pridobila na trgu, štejemo pod "druge vire".

MEDKNJIŽNIČNA IZPOSOJA

je izposoja dokumenta v fizični obliki ali dostava dokumenta ali dela dokumenta v kopirani obliki iz ene knjižnice v drugo knjižnico, ki ni pod isto upravo. V vprašalniku o delu knjižnic merimo izposojajo gradiva iz drugih knjižnic (pasiva) kot tudi posojajo gradiva v druge knjižnice (aktiva). Posredovan prenos dokumentov v elektronski obliki se ne šteje kot medknjižnična izposoja, ampak kot elektronska dostava dokumentov.

MEDMREŽJE

ali z drugo besedo internet je obsežno omrežje, sestavljeno iz velikega števila med seboj povezanih manjših omrežij, ki uporabljajo Internet Protokol (IP) in druge podobne protokole. Storitve interneta obsegajo prenos datotek, svetovni splet (www), elektronsko pošto, logični vstop v oddaljene sisteme in drugo.

MIKROOBLIKE

so vse oblike mikrozapisev na mikrofiših, filmskem zvitku ali na drugih mikrofilmskih medijih. Diapozitivi in podobni dokumenti se štejejo za avdiovizualne dokumente.

NACIONALNA KNJIŽNICA

je osrednja knjižnica države oziroma naroda in je ne glede na svoj uradni naziv odgovorna za zbiranje in ohranjanje vseh pomembnih publikacij, ki nastajajo v državi oziroma so stvaritve nekega naroda. Praviloma opravlja naslednje dejavnosti: zbira, obdeluje, ohranja in predstavlja obvezni izvod; izdeluje tekočo in retrospektivno nacionalno bibliografijo; ohranja in dopolnjuje reprezentativne zbirke tuje literature, vključno z gradivom, ki se po svoji vsebini nanaša na državo oziroma narod; deluje kot nacionalni bibliografski informacijski center in podobno. Knjižnic, ki imajo ta naziv, vendar teh funkcij ne opravljajo, ne uvrščamo v to kategorijo.

NASLOV

predstavlja vsebinsko celoto, ne glede na to, ali izide v eni ali več fizičnih enotah in na enem ali več različnih nosilcih zapisov.

NEKNJIŽNO GRADIVO

so publikacije, razmnožene na papirju, ki ne obsegajo več kot štiri strani ter publikacije na vseh drugih nosilcih zapisa. Glede na nosilce zapisa ter glede na vsebino zapisa delimo neknjižno gradivo na:

kartografsko gradivo, slikovno gradivo, glasbene tiske, rokopisno gradivo, elektronske vire, drobne tiske in drugo. Za potrebe vprašalnika uvrščamo med drugo neknjižno gradivo rokopisno gradivo, glasbene tiske, kartografsko gradivo, dvodimenzionalno slikovno gradivo, tridimenzionalne izdelke in predmete, mikrooblike in drobne tiske. Za potrebe vprašalnika je enota štetja določena pri posamezni vrsti gradiva.

NETO UPORABNA POVRŠINA

je seštevek vseh površin knjižnice (v kvadratnih metrih), ki so namenjene ali uporabljene za opravljanje knjižnične dejavnosti. Vključuje čitalnice, skladišča in druge prostore za shranjevanje knjižničnega gradiva, prostore za delo z uporabniki (vključno s prostori za kataloge, pulte za izposojajo, opremo za kopiranje in podobno), toaletne prostore in delovne prostore za osebje. Neto uporabna površina knjižnice ne vključuje preddverja, veže in prostorov za transport gradiva, prostorov varnostne službe in hišnika, dvigal, stopnišč, prehodov med stavbami in podobnih površin, ki niso namenjene knjižnični dejavnosti. Velikost neto površine knjižnice v kvadratnih metrih izračunamo tako, da merimo razdaljo med fiksnimi notranjimi stenami. Od celotne neto površine ne odštevamo površin, ki jih zaseda vgrajeno pohištvo, kot so izposojevalni pulti, omare in police. Prav tako ne odštevamo površine, ki jo zasedajo stebri in drugi elementi gradbene strukture.

OBISK (FIZIČNI)

je vstop posameznika v prostore knjižnice. Vsakega uporabnika štejemo kot obiskovalca vsakič, ko vstopi v knjižnico (lahko tudi večkrat v istem dnevu). Pri vprašanju "Obisk zaradi udeležbe na prireditvah" štejemo število oseb, ki so se udeležile prireditev v organizaciji knjižnice. K prireditvi povabljen skupina se šteje samo enkrat, ne glede na število različnih oblik dejavnosti znotraj prireditve. V primeru, če knjižnica števila udeležencev razstav ne šteje, v vprašalniku to označi s črtico in v opombah pojasni razloge. Obisk se meri z roglernikom ali senzorjem na vhodnih vratih, pri čemer se upošteva, da senzor sešteva tako prihode kot odhode. Če zaposleni uporabljajo isti vhod kot uporabniki, potem prihode in izhode osebja odštejemo. Knjižnice, ki nimajo naprave za štetje, uporabijo ročno štetje z metodo tipičnega tedna. Knjižnica določi tipični teden v letu tako, da v sistemu COBISS3 izbere razred Neprosto gradivo in nato metodo Razred/Določitev tipičnega tedna. Odpre se okno Določitev tipičnega delovnega tedna, kamor vnesete poročevalsko leto. Knjižnica izbere za tipični teden tistega, v katerem število obiskov (ali transakcij v izposoji) najmanj odstopa od povprečnega števila obiskov (oz. transakcij). Pri tem upošteva vse tedne, ne

samo polne. V določenem tednu knjižnica organizira ročno beleženje obiska knjižnice. Letno število obiska knjižnica izračuna z metodo ekstrapolacije tedenskega obiska, kar pomeni, da zabeležen tedenski obisk pomnoži z 52 (tedni) oz. z 38 (tedni) v primeru šolske knjižnice.

OBVEZNI IZVOD

za potrebe vprašalnika pomeni način pridobivanja gradiva, ki zagotavlja knjižnici dotok določenega gradiva na osnovi zakonskega predpisa ali kakega drugega formalnega sporazuma.

ODPISANO GRADIVO

je knjižnično gradivo, ki je bilo trajno odstranjeno iz knjižnične zbirke. Podatki o odpisanem gradivu se izbrišejo iz javnih katalogov. Na daljavo dostopne elektronske vire odpišemo tako, da evidentiramo prekinitev licenčne pogodbe. Za potrebe vprašalnika upoštevamo odpisano gradivo v poročevalskem obdobju.

ODPIS

je postopek izločanja knjižničnega gradiva iz knjižnične zbirke. Odpisano gradivo mora biti evidentirano po predpisanih pravilih. Podatki o odpisanem gradivu se izbrišejo iz javnih katalogov. Elektronske vire, ki so dostopni na daljavo, odpišemo tako, da evidentiramo prekinitev licenčne pogodbe. Za potrebe vprašalnika upoštevamo odpisano gradivo v poročevalskem obdobju.

ODPRTODOSTOPNI REPOZITORIJ

je digitalni arhiv, ustvarjen in vzdrževan z namenom zagotavljanja splošen dostop do informacijskih vsebin.

ODPRTOST KNJIŽNICE

je čas, ko je knjižnica odprta za uporabnike. Če ima knjižnica več enot (izposojevališč), za tedenski čas odprtosti navedemo število ur odprtosti tiste knjižnice, ki je najdlje odprta v tipičnem obdobju. Pri šolskih knjižnicah za tedensko število ur odprtosti navedemo število ur odprtosti knjižnice v tipičnem tednu na matični šoli. Letno število ur odprtosti knjižnice je skupno število ur odprtosti vseh izposojevališč v enem letu. Če se število ur odprtosti med letom spreminja, je treba navesti podatke za tipično obdobje, ekstrapolirane na celotno poročevalsko obdobje. Prireditev knjižnice, ki so izven rednega urnika odprtosti, ne štejemo v letno oziroma tedensko število ur odprtosti knjižnice. Urnik odprtosti šolske knjižnice je čas dneva (od – do) v katerem je odprta knjižnica na matični šoli v mesecih, ko traja pouk

OSREDNJE OBMOČNE KNJIŽNICE (OOK)

so splošne knjižnice, ki za območje pokrajine ali dela pokrajine izvajajo posebne naloge na podlagi pogodbe z ministrstvom, pristojnim za kulturo in v soglasju s svojim ustanoviteljem: zagotavljajo povečan in zahtevnejši izbor knjižničnega gradiva in informacij; nudijo strokovno pomoč vsem knjižnicam območja; koordinirajo zbiranje, obdelavo in hranjenje domoznanskega gradiva na svojem območju in usmerjajo izločeno gradivo s svojega območja.

PATENT

je dokument, s katerim se izumiteljem zagotavlja varstvo izuma. Patent zagotavlja izumitelju oziroma njegovim pravnim naslednikom v skladu z zakonom pravico izkoriščati izum.

PODATKOVNA ZBIRKA

je zbirka zapisov ali vsebinskih enot (podatkov, besedil, slik, zvočnih posnetkov itn.), shranjenih v elektronski obliki, skupaj s programsko opremo za poizvedovanje in uporabniško delo z zapisi oziroma vsebinskimi enotami. Podatkovne zbirke se delijo na tri vrste: podatkovne zbirke s celimi besedili, podatkovne zbirke z izvlečki in kazali ter na druge podatkovne zbirke (npr. bibliografske, faktografske itd.). Podatki ali zapisi so navadno zbrani z določenim namenom in so povezani z določeno temo. Podatkovna zbirka je lahko izdana na fizičnem nosilcu ali dostopna preko interneta. Vsako podatkovno zbirko štejemo ločeno, četudi je več podatkovnih zbirk dostopnih preko skupnega uporabniškega vmesnika ponudnika (npr. podatkovne zbirke na vmesniku EBSCOhost). Skupni uporabniški vmesnik, ki omogoča dostop do paketa serijskih publikacij ali digitalnih dokumentov in ga ponudi njegov založnik ali ponudnik, ravno tako štejemo kot podatkovno zbirko (npr. ScienceDirect, IUS Info). Kataloga knjižnice v elektronski obliki ne štejemo za podatkovno zbirko.

PODATKOVNA ZBIRKA S CELIMI BESEDILI

je zbirka originalnih besedil (monografij, poročil, člankov itd.), glasbenih tiskov (notno gradivo), kartografskih ali slikovnih dokumentov. Podatkovno zbirko, ki poleg celih besedil vsebuje tudi gibljive slike (video) ali zvok oziroma druge vsebinske enote (glej definicijo »Podatkovna zbirka«), štejemo kot podatkovno zbirko s celimi besedili. Primeri podatkovnih zbirk s celimi besedili: Academic Search Premier, Library Literature.

PODATKOVNA ZBIRKA Z IZVLEČKI IN KAZALI

je zbirka bibliografskih zapisov, ki redno analizira in predstavlja periodične in/ali druge publikacije, navadno s področja določene stroke ali znanosti

oziroma z določenega geografskega področja. Podatkovne zbirke s celimi besedili niso vključene. Primeri podatkovnih zbirk z izvlečki in kazali: Inspec, ERIC, SCI, LISA itd.

POSEBNA ZBIRKA

je zbirka knjižničnega gradiva, zbrana v knjižnici, ki ima sicer vsebinsko širši spekter gradiva. Gradivo posebne zbirke obravnava posebno temo (lokalno zgodovino, znamenitosti, osebnosti itd.) ali pa je zbrano na osnovi formalnih značilnosti (slikovno, kartografsko, rokopisno gradivo). Posebna zbirka mora biti jasno opredeljena v nabavni politiki knjižnice, publikacije, ki so uvrščene vanjo, pa naj bodo posebej označene. Primer: domoznanska zbirka, glasbena zbirka.

POTENCIALNI UPORABNIKI KNJIŽNICE

so tisti uporabniki knjižnice, ki jim je knjižnica v skladu s svojo funkcijo primarno namenjena. Glede na vrste knjižnic so to: nacionalna knjižnica: število prebivalstva države na začetku poročevalskega obdobja; visokošolska knjižnica: skupno število študentov in učnega osebja visokošolske ustanove, v okviru katere knjižnica deluje; specialna knjižnica: skupno število strokovnih delavcev, zaposlenih v matični ustanovi oziroma v ustanovah, ki uporabljajo storitve knjižnice; splošna knjižnica: skupno število prebivalcev območja, ki mu knjižnica služi; šolska knjižnica: skupno število učencev in strokovnih delavcev šole, v okviru katere knjižnica deluje.

PRAVICA DOSTOPA

je možnost dosega in uporabe knjižnice, njenih prostorov, storitev, gradiva in opreme. Pri elektronskih virih to pomeni, da knjižnica uporabnikom zagotavlja dostop do njih vsaj za določeno časovno obdobje s sklenitvijo licenčne ali kakšne druge pogodbe.

PREVZEM

je uspešno izpolnjena zahteva po vsebinski enoti iz elektronskih virov, dostopnih na daljavo, ki jih zagotavlja knjižnica. Štejemo skupno število uspešnih prevzemov vsebinskih enot. Pri navajanju uporabe vsebinskih enot za namen tega vprašalnika (zlasti elektronskih knjig) govorimo o prevzemu, če uporabnik prenese vsebinsko enoto (elektronsko knjigo) in jo lahko uporablja za nedoločen čas. V primeru, da si uporabnik izposodi elektronsko knjigo za časovno omejeno obdobje, pa govorimo o izposoji elektronske knjige.

PRIRAST

je knjižnično gradivo, inventarizirano in dodano zbirki v času poročevalskega obdobja. Gradivo lahko pridobivamo z nakupom, z licenco, z obveznim

izvodom, z digitalizacijo, z donacijo ali z zamenjavo. Za potrebe vprašalnika upoštevamo prirast v poročevalskem obdobju. Gradiva, ki smo ga z retrospektivno katalogizacijo vključili v računalniški katalog knjižnice, vendar je že bilo inventarizirano v klasičnih evidencah knjižnice, ne štejemo kot prirast. Kot prirast upoštevamo samo tiste publikacije, ki so v poročevalskem obdobju v knjižnico dejansko prispele in jih je knjižnica tudi inventarizirala.

PRIREDITEV

je posebna, ciljna oblika vsebinsko in časovno omejene knjižnične dejavnosti, s katero knjižnica želi motivirati določene ciljne skupine za obisk knjižnice in uporabo njenih storitev, spodbuditi uporabo knjižničnega gradiva, razvijati bralno kulturo, se vključevati v vseživljenjsko učenje in kulturno ponudbo. Skupinskih usposabljanj uporabnikov ne štejemo kot prireditve.

PROSTVOLJEC

je oseba, ki opravlja knjižničarska dela brez plačila. Za svoje delo prostovoljci lahko prejema le nadomestilo stroškov, npr. za prevoz na delo ali malico.

PUBLIKACIJA

je dokument na katerem koli nosilcu, ki je razmnožen in namenjen javnosti.

RAČUNALNIŠKA DELOVNA POSTAJA (OSEBNI RAČUNALNIK)

je računalnik, ki je namenjen za rabo posameznika. Kot računalniško delovno postajo štejemo namizne računalnike, prenosne računalnike, dlančnike in tablične računalnike (šolske knjižnice jih štejejo posebej). Za potrebe vprašalnika štejemo tudi računalniške delovne postaje, ki niso povezane z omrežjem.

RAČUNALNIŠKI KATALOŽNI ZAPIS

je zapis v računalniškem katalogu (vzajemni katalog, lokalna baza...), ki je neposredno ali s pomočjo knjižničarja dosegljiv uporabnikom.

RAČUNALNIŠKO OMREŽJE

je zbirka računalnikov in naprav, ki so med seboj povezani s komunikacijskimi kanali za zagotavljanje komunikacije med uporabniki ter omogočajo uporabnikom izmenjavo virov in storitev.

ROKOPISNO GRADIVO

je originalni dokument, ki je napisan ročno, s pisalnim strojem ali z računalnikom.

SEJA (DOSTOP)

je uspešna zahteva po podatkovni zbirki ali

računalniškem katalogu. Seja je en cikel uporabnikove aktivnosti, ki se prične, ko se uporabnik prijavi v podatkovno zbirko ali računalniški katalog in se konča z eksplicitno ali implicitno odjavo. Eksplicitna odjava pomeni prekinitev dela z odjavo ali izhodom, implicitna odjava pa pomeni potek časa zaradi uporabnikove neaktivnosti. Časovno obdobje neaktivnosti uporabnika je omejeno na 30 minut. Če se uporablja drugačno časovno obdobje, je treba o tem poročati.

SERIJSKA PUBLIKACIJA

je publikacija, ki izhaja v zaporednih zvezkih, običajno s številčnimi ali časovnimi oznakami, ki se nadaljuje brez predvidenega konca. K serijskim publikacijam štejemo periodične publikacije, časnike, letne publikacije (poročila, letopise, imenike), zbornike, razprave raznih združenj in knjižne zbirke. Za potrebe vprašalnika štejemo med serijske publikacije tudi integrirne vire (nevezane liste z zamenljivo vsebine in spletna mesta). Za potrebe vprašalnika delimo serijske publikacije glede na obliko na elektronske serijske publikacije in tiste, ki niso v elektronski obliki (so v tiskani obliki ali mikroobliki). Kot tekoče naročene serijske publikacije štejemo vse serijske publikacije, ki so naročene v poročevalskem obdobju, brez ozira na to, ali so v knjižnico dejansko prispele. Kot prirast pa upoštevamo samo tiste serijske publikacije, ki so v knjižnico dejansko prispele in jih je knjižnica tudi inventarizirala. Ta definicija ne vključuje publikacij v več delih s predvidenim zaključkom izhajanja po določenem času. Za potrebe vprašalnika knjižnih zbirk ne prištevamo med serijske publikacije.

SLIKOVNO GRADIVO

je tiskano gradivo, v katerem prevladuje slikovna predstavitev. To so grafični listi, umetniški originali in reprodukcije, fotografije, lepaki, tehnične risbe in podobno. Sem ne prištevamo takega gradiva v knjižni obliki, mikroobliki, avdiovizualni ali v elektronski obliki.

SPECIALNA KNJIŽNICA

je organizacijska enota v okviru vladnih služb, kulturnih, izobraževalnih, raziskovalnih, gospodarskih in drugih organizacij. Podpira delovni in raziskovalni proces organizacije, v katere sestavi deluje. S svojimi zbirkami in storitvami praviloma pokriva posamezno disciplino ali določeno področje znanja.

SPLETNO MESTO KNJIŽNICE

je unikatna domena na internetu, sestavljena iz več spletnih strani, ki jih objavlja knjižnica, da bi zagotavljala dostop do knjižničnih storitev in virov. Strani spletnega mesta so navadno med seboj povezane z uporabo hipertekstnih povezav.

SPLOŠNA KNJIŽNICA

je namenjena zadovoljevanju informacijskih, kulturnih, izobraževalnih in razvedrilnih potreb prebivalcev lokalne skupnosti. Služi vsem prebivalcem, lahko pa zadovoljuje specifične potrebe družbenih skupin, kot so otroci, pripadniki vojske, bolniki v bolnišnici, zaporniki, zaposleni v organizacijah. Svoje storitve opravlja brezplačno ali za simbolično nadomestilo. Splošna in šolska knjižnica, ki uporabljata skupne vire, o svoji dejavnosti poročata ločeno. Vsaka šteje svoje knjižnično gradivo, uporabnike in člane ter delavce, prav tako ločeno poročata o prihodkih in odhodkih ter času odprtosti. Podatke o uporabi gradiva posreduje vsaka knjižnica za svoje gradivo. Vsaka knjižnica šteje tiste dogodke, ki jih je organizirala sama in udeležence teh dogodkov. Zagotavljanje prostorov, čitalniških sedežev in opreme prikazujeta glede na razpoložljivost uporabnikom v času odprtosti posamezne knjižnice.

STANDARD

je dokument, ki navaja splošna pravila, navodila ali značilnosti proizvodov, storitev ali z njimi povezanih procesov in proizvodnih postopkov.

STAREJŠE KNJIGE

so monografske publikacije, ki so izšle pred uvedbo strojnega stavljenja, to je do okoli leta 1830.

STROKOVNI DELAVCI V KNJIŽNICI

so vsi tisti delavci, ki imajo formalno izobrazbo s področja bibliotekarstva ali informacijskih znanosti (diplomirani bibliotekarji) ter tisti delavci, ki imajo formalno izobrazbo z drugih področij in opravljen bibliotekarski izpit (diplomirani priučeni bibliotekarji). Diplomirani bibliotekarji so vsi strokovni delavci, ki imajo formalno izobrazbo (višješolsko ali visokošolsko diplomu, magisterij ali doktorat) s področja bibliotekarstva ali informacijskih znanosti; diplomirani priučeni bibliotekarji so vsi strokovni delavci, ki imajo formalno izobrazbo z drugih področij (višješolsko ali visokošolsko diplomu, magisterij ali doktorat) ter opravljen bibliotekarski izpit; priučeni knjižničarji so vsi tisti strokovni delavci, ki imajo srednješolsko izobrazbo ter opravljen bibliotekarski izpit.

STROKOVNO GRADIVO

je vse gradivo, ki ni leposlovje, ne glede na to kateri starostni skupini je namenjeno. Za potrebe statističnega vprašalnika za šolske knjižnice štejemo kot gradivo za strokovne delavce tisto strokovno gradivo, ki je namenjeno odraslim. Strokovno gradivo, namenjeno odraslim, s tematiko s področja vzgoje in izobraževanja, je pedagoško strokovno gradivo.

ŠOLSKE KNJIŽNICE

so knjižnice, ki delujejo v vseh vrstah šol pod terciarno ravni. Njihovo osnovno poslanstvo je izvajanje knjižnične dejavnosti za učence in strokovne delavce šole. Šolske knjižnice delimo na knjižnice v osnovnih šolah, v osnovnih šolah s prilagojenim programom, v srednjih šolah, v zavodih za vzgojo in izobraževanje otrok in mladostnikov s posebnimi potrebami, na knjižnice v višjih strokovnih in v glasbenih šolah ter na knjižnice v dijaških domovih. Knjižnice v podružnicah matičnih šol štejejo kot izposojevališča.

UPORABA GRADIVA V KNJIŽNICI

Uporabo gradiva v knjižnici merimo s štejetjem fizičnih enot gradiva, ki so jih uporabniki vzeli s polic v območju prostega pristopa za uporabo v prostorih knjižnice (npr. časopisni čitalnici). Pregledovanje naslovov z namenom izbiranja gradiva se ne šteje kot uporaba gradiva, šteje pa se že kratek pregled vsebine dokumenta. Število uporabljenih enot ocenimo s pomočjo opazovanja v tipičnem tednu.

UPORABA KNJIŽNICE NA DALJAVO

pomeni uporabo gradiva in storitev knjižnice v primerih, ko uporabnik sam fizično ne obišče knjižnice (uporaba službe za dostavo gradiva, dostop do knjižničnih katalogov ali drugih podatkovnih zbirk, ki jih izdeluje knjižnica, uporaba knjižničnih storitev preko interneta, telefona, telefaksa oziroma drugih poštnih storitev in naročanje knjižničnih storitev). Pri merjenju uporabe elektronskih virov, ki jih knjižnice naročajo v sodelovanju z drugimi knjižnicami in ustanovami (konzorciji, itd.), navajajo knjižnice uporabo elektronskih virov njenih uporabnikov. Če podatki o uporabi ne omogočajo členitve, posreduje podatke za vse sodelujoče knjižnice nosilka konzorcija in to navede v opombah.

UPORABNIK KNJIŽNICE

je fizična ali pravna oseba, ki uporablja storitve in gradivo knjižnice v fizični obliki ali na daljavo

UPRAVNA ENOTA (ADMINISTRATIVNA ENOTA)

je vsaka knjižnica ali skupina knjižnic, ki delujejo pod enotnim vodstvom oziroma pod isto upravo.

USPOSABLJANJE UPORABNIKOV

izvajajo knjižnice kot organizirano in individualno usposabljanje. Organizirano usposabljanje uporabnikov je program usposabljanja z določenim načrtom izvedbe učnih vsebin, katerih cilji so specifični učni rezultati za uporabo knjižnice in drugih informacijskih storitev. Program usposabljanja se lahko izvaja v prostorih knjižnice ali kot spletna storitev za uporabnike. Čas trajanja izvedbe učnih vsebin ni pomemben.

Usposabljanje uporabnikov preko spleta se izvaja z uporabo učnih modulov (elektronske učilnice, npr. Moodle), posnetih predavanj ali pa se organizirano usposabljanje uporabnikov dogaja interaktivno, preko spleta (v realnem času). Splošnih tečajev računalništva, kaligrafije, itd. za namen tega vprašalnika ne štejejo kot usposabljanje uporabnikov, ampak jih uvrščamo med prireditve. Individualno usposabljanje uporabnikov je nestrukturirano usposabljanje uporabnikov za uporabo knjižnice, ki ga izvajajo zaposleni v knjižnici na zahtevo uporabnikov, običajno na kraju uporabe (vpogled v delovanje knjižnice, usposabljanje za uporabo COBISS in elektronskih virov, itd.). Število individualnih usposabljanj uporabnikov lahko ocenimo z merjenjem v tipičnem tednu.

VIRTUALNI OBISK

je en cikel uporabniških aktivnosti na spletnem mestu knjižnice, izveden s strani uporabnikov z IP naslovov, ki niso v lasti knjižnice (navadno zunaj prostorov knjižnice), ne glede na število ogledanih strani ali elementov. Virtualni obisk se navadno prične po uporabnikovem dostopu do vstopne strani na spletnem mestu knjižnice; konča se, kadar v določenem časovnem intervalu (največ 30 minut), ni zaznana nobena aktivnost na strani. Naslednji dostop po daljšem intervalu pomeni nov obisk. Virtualni obiskovalec naj bo identificiran vsaj z unikatnim piškotkom in/ali unikatno kombinacijo uporabniškega IP-naslova in niza brskalnika (»user agent«). Znani spletni programi za iskanje podatkov (»spiders«) in sistemi za zajemanje spleta (»harvester«) naj bodo izključeni. Knjižnicam priporočamo, da virtualne obiske štejejo s pomočjo spletne aplikacije Google Analytics (<http://www.google.com/analytics/>). Kot obisk se štejejo seje oziroma obiski, ne pa edinstveni obiskovalci ali ogledi strani. Kot obisk spletnega mesta knjižnice štejejo vse seje uporabnikov ne glede na njihovo fizično lokacijo, medtem ko pri virtualnih obiskih štejejo samo obiske uporabnikov z IP naslovov, ki so locirani izven prostorov knjižnice (IP naslov pomeni Internet Protocol – številka, ki natančno določa računalnik v omrežju interneta). V spletni aplikaciji Google Analytics izločimo obiske z lokacije knjižnice tako, da ustvarimo dodaten profil za spletno mesto, v katerem nastavimo filter za obseg IP naslovov, ki jih želimo izločiti. Za takšne spremembe nastavitve računa je potrebno imeti pravice skrbnika.

VISOKOŠOLSKA KNJIŽNICA

je namenjena študentom in učnemu osebju organizacij visokega šolstva, lahko pa služi tudi širši javnosti. Visokošolske knjižnice delimo na univerzitetne knjižnice in knjižnice fakultet, akademij, inštitutov ter knjižnice visokošolskih ustanov, ki niso sestavni deli univerz.

VSEBINSKA ENOTA

je objavljeno delo ali njegov del v elektronski obliki, ki ga lahko enoznačno identificiramo. Vsebinska enota je lahko besedilo ali avdiovizualno gradivo, ki je original ali priredba drugega objavljenega dela. Vsebinske enote so navadno posamični članki, povzetki, knjige ali poglavja knjig, slovarske definicije, članki iz enciklopedije, biografskega leksikona, kazala vsebine, deskriptivni (bibliografski) zapisi, slike, itd. Pri merjenju uporabe elektronskih virov štejemo vsak format datoteke kot posebno vsebinsko enoto - npr. PDF, HTML. Pri elektronskih virih, ki jih knjižnice naročajo v sodelovanju z drugimi knjižnicami in ustanovami (konzorciji, itd.), navedejo knjižnice uporabo elektronskih virov njenih uporabnikov. Če podatki o uporabi ne omogočajo členitve, sporoča podatke za vse sodelujoče knjižnice nosilka konzorcija in to navede v opombah.

ZAMENA

je način pridobivanja publikacij z zamenjavo lastnih publikacij s publikacijami iz drugih organizacij.

ZBIRKA ELEKTRONSKIH VIROV

so vsi viri v knjižnični zbirki, ki so v elektronski obliki, tako izvirno digitalni kot tudi digitalizirani. Med elektronske vire so vključene podatkovne zbirke, elektronske serijske publikacije in digitalni dokumenti. Viri so lahko dostopni na internetu, nameščeni na samostojnih računalniških delovnih postajah ali shranjeni na fizičnih nosilcih. Med elektronske publikacije na fizičnih nosilcih za potrebe vprašalnika uvrščamo monografske (disertacije, podatkovne zbirke ...) in serijske publikacije (elektronski časopisi ...) na disketah, CD-ROM-ih, DVD-jih in podobno. V zbirko elektronskih virov za potrebe vprašalnika ne štejemo avdiovizualnih publikacij na fizičnih nosilcih, ker so te zajete v posebni rubriki. Prav tako ne štejemo prosto dostopnih virov na internetu, ki jih je knjižnica katalogizirala v svojem računalniškem katalogu ali v podatkovni zbirki. Programske opreme, ki podpira dejavnosti knjižnice oziroma jo uporabljajo delavci knjižnice pri svojem delu (npr. Word, Excel in podobno), za potrebe vprašalnika prav tako ne štejemo.

ZBIRKA V PROSTEM PRISTOPU

zajema tisto knjižnično gradivo, ki je dosegljivo za uporabnike neposredno, brez pomoči knjižničarja.

SEZNAM SPLOŠNIH KNJIŽNIC V LETU 2019

V seznamu so navedeni naslednji podatki: ime knjižnice, naslov, telefon in elektronski naslov knjižnice, URL in ISIL.

Osrednja knjižnica Celje
Muzejski trg 1 a
3000 Celje

sikce@knjiznica-celje.si
03/426 17 10
<http://www.knjiznica-celje.si>
SI-50400

Knjižnica Šentjur
Mestni trg 5 B
3230 Šentjur

knjiznicasen@sen.sik.si
03/746 37 40
<http://www.sen.sik.si>
SI-50428

Knjižnica Brežice
Trg Jožeta Toporišiča 1
8250 Brežice

info@knjiznica-brezice.si
07/496 26 49
<http://www.knjiznica-brezice.si>
SI-50469

Knjižnica Antona Sovreta
Hrastnik

Trg Franca Kozarja 7
1430 Hrastnik

knjiznicahra@hra.sik.si
03/564 61 75, 03/564 61 77
<http://www.hra.sik.si>
SI-50224

Javni zavod Knjižnica Šmarje
pri Jelšah

Aškerčev trg 20
3240 Šmarje pri Jelšah

info@s-je.sik.si
03/817 15 61
<http://www.s-je.sik.si>
SI-50418

Knjižnica Črnomelj
Ulica Otona Župančiča 7
8340 Črnomelj

knjiznicacrn@crn.sik.si
07/305 13 64
<http://www.crn.sik.si/>
SI-50462

Knjižnica Laško
Aškerčev trg 4
3270 Laško

info@knjiznica-lasko.si
03/734 43 00
<http://www.knjiznica-lasko.si>
SI-50438

Knjižnica Toneta Seliškarja
Trbovlje

Ulica 1. junija 19
1420 Trbovlje

knjiznicatrb@trb.sik.si
03/562 57 10
<http://kts.trbovlje.si>
SI-50242

Knjižnica Kočevje
Trg zboru odposlancev 26
1330 Kočevje

sikkoc@koc.sik.si
01/893 13 20
<http://www.knjiznica-kocevje.si>
SI-50152

Osrednja knjižnica Mozirje
Hribernikova ulica 1
3330 Mozirje

knjiznica.mozirje@moz.sik.si
03/837 01 80
<http://www.knjiznica-mozirje.si>
SI-50435

Knjižnica Velenje
Šaleška cesta 21
3320 Velenje

tajnistvo@vel.sik.si
03/89 82 566
www.knjiznica-velenje.si
SI-50420

Valvasorjeva knjižnica Krško
Cesta krških žrtev 26
8270 Krško

knjiznica@knjiznica-krsko.si
07/490 40 00
<http://www.knjiznica-krsko.si>
SI-50473

Knjižnica Rogaška Slatina
Celjska cesta 13
3250 Rogaška Slatina

sikrsl@r-sl.sik.si
03/818 57 80
<http://www.knjiznica-rogaska-slatina.si>
SI-50419

Knjižnica Mileta Klopčiča
Zagorje ob Savi

Cesta 9. avgusta 1
1410 Zagorje ob Savi
sikzag@zag.sik.si
03/566 06 20
<http://www.zag.sik.si>
SI-50226

Ljudska knjižnica Metlika
Cesta bratstva in enotnosti 23
8330 Metlika

knjiznica-metlika@guest.arnes.si
07/369 15 22
<http://www.knjiznica-metlika.si/>
SI-50465

Splošna knjižnica Slovenske
Konjice

Mestni trg 4
3210 Slovenske Konjice

simona.vuherer@knjiznicakonjice.si
03/758 04 34
<http://www.knjiznica-slovenskekonjice.si/>
SI-50425

Medobčinska splošna knjižnica
Žalec

Aškerčeva 9 a
3310 Žalec
skzal@zal.sik.si
03/712 12 52
<http://www.zal.sik.si>
SI-50434

Knjižnica Mirana Jarca Novo
mesto

Rozmanova 28
8000 Novo mesto
knjiznicanm@nm.sik.si
07/393 46 74
<http://www.kmj.si>
SI-50450

Knjižnica Miklova hiša
Škrabčev trg 21
1310 Ribnica
iklova.hisa@siol.net
01/835 03 82
<http://www.miklovahisa.si/>
SI-50154

Knjižnica Sevnica
Prešernova ulica 1
8290 Sevnica
info@knjiznica-sevnica.si
07/814 03 04
<http://www.knjiznica-sevnica.si>
SI-50480

Knjižnica Pavla Golie Trebnje
Kidričeva ulica 2
8210 Trebnje
knjiznica.trebnje@tre.sik.si
07/348 21 10
<http://www.tre.sik.si>
SI-50468

Občinska knjižnica Jesenice
Trg Toneta Čufarja 4
4270 Jesenice
info@knjiznica-jesenice.si
04/583 42 00
<http://www.knjiznica-jesenice.si>
SI-50274

Mestna knjižnica Kranj
Gregorčičeva ulica 1
4000 Kranj
mkk@mkk.si
04/201 35 71
<http://www.mkk.si/>
SI-50250

Knjižnica Antona Tomaža
Linharta Radovljica
Gorenjska cesta 27
4240 Radovljica
info@rad.sik.si
04/5373900
www.rad.sik.si
SI-50272

Knjižnica Ivana Tavčarja Škofja
Loka
Šolska ulica 6
4220 Škofja Loka
info@knjiznica-skofjaloka.si
04/511 25 00
<http://knjiznica-skofjaloka.si>
SI-50280

Knjižnica dr. Toneta Pretnarja
Tržič
Balos 4
4290 Tržič
siktr@trz.sik.si
04/592 38 83, 04/592 38 81
<http://www.knjiznica-trzic.si/>
SI-50296

Lavričeva knjižnica Ajdovščina
Cesta IV. prekomorske 1
5270 Ajdovščina
ajdovscina@ajd.sik.si
05/364 4250
<http://www.ajd.sik.si>
SI-50565

Mestna knjižnica in čitalnica
Idrija
Ulica sv. Barbare 4-5
5280 Idrija
knjiznicaidr@idr.sik.si
05/373 40 60
<http://www.idr.sik.si>
SI-50560

Goriška knjižnica Franceta
Bevka Nova Gorica
Trg Edvarda Kardelja 4
5000 Nova Gorica
goriska.knjiznica@gkfb.si
05/330 91 00
<http://www.gkfb.si>
SI-50550

Knjižnica Cirila Kosmača Tolmin
Tumov drevored 6
5220 Tolmin
knjiznica@kcktolmin.si
05/381 15 26
<http://www.kcktolmin.si>
SI-50570

Knjižnica Dravograd
Koroška cesta 47
2370 Dravograd
knjiznicadra@dra.sik.si
02/871 07 60
<http://www.knjiznica-dravograd.si>
SI-50375

Knjižnica Radlje ob Dravi
Mariborska cesta 6
2360 Radlje ob Dravi
sikrdl@r-dr.sik.si
02/888 04 04
<http://www.knjiznica-radlje.si>
SI-50372

Koroška osrednja knjižnica
dr. Franca Sušnika Ravne na
Koroškem
Na gradu 1
2390 Ravne na Koroškem
knjiznica@rav.sik.si
02/870 54 24
<http://www.rav.sik.si>
SI-50350

Knjižnica Ksaverja Meška
Slovenj Gradec
Ronkova 4
2380 Slovenj Gradec
knjiznicasg@sg.sik.si
02/88 39 350
<http://www.sg.sik.si>
SI-50359

Knjižnica Makse Samsa
Trg Maršala Tita 2
6250 Ilirska Bistrica
sikilb@knjiznica-ilb.si
05/714 41 88
<http://www.knjiznica-ilb.si>
SI-50533

Mestna knjižnica Izola,
Biblioteca civica di Isola
Ulica Osvobodilne fronte 15
6310 Izola/Isola
knjiznica.izola@guest.arnes.si
05/663 12 85
<http://www.izo.sik.si>
SI-50523

**Osrednja knjižnica Srečka
Vilharja Koper, Biblioteca
Centrale Srečko Vilhar
Capodistria
Trg Brolo 1
6000 Koper/Capodistria**
knjiznicakp@kp.sik.si
05/663 26 01
<http://www.kp.sik.si>
SI-50500

**Mestna knjižnica Piran,
Biblioteca Civica Pirano
Župančičeva ulica 4
6330 Piran/Pirano**
knjiznica.piran@pir.sik.si
05/671 08 70
<http://www.pir.sik.si/slo/>
SI-50516

**Knjižnica Bena Zupančiča
Postojna
Trg padlih borcev 5
6230 Postojna**
sikpos@po.sik.si
05/726 45 20
<http://www.po.sik.si>
SI-50530

**Kosovelova knjižnica
Mirka Pirca 1
6210 Sežana**
kosovelova.knjiznica@kosovelova.si
05 731 00 30
<http://www.sez.sik.si>
SI-50531

**Knjižnica Jožeta Udoviča
Cerknica
Partizanska cesta 22
1380 Cerknica**
info@kjuc.si
01/709 10 78
<http://www.kjuc.si>
SI-50216

**Knjižnica Domžale
Cesta talcev 4
1230 Domžale**
info@dom.sik.si
01/724 12 04
<http://www.knjiznica-domzale.si>
SI-50217

**Mestna knjižnica Grosuplje
Adamičeva cesta 15
1290 Grosuplje**
knjiznicagrs@gro.sik.si
01/786 00 20
<http://www.gro.sik.si>
SI-50219

**Knjižnica Franceta Balantiča
Kamnik
Ljubljanska cesta 1
1241 Kamnik**
mkk@kam.sik.si
01/831 12 17, 01/831 25 97
<http://www.kam.sik.si>
SI-50117

**Knjižnica Litija
Parmova 9
1270 Litija**
knjiznica.litija@gmail.com
01/898 05 80
<http://www.knjiznica-litija.si>
SI-50168

**Mestna knjižnica Ljubljana
Kersnikova ulica 2
1000 Ljubljana**
uprava@mklj.si; info@mklj.si
01 3085000
<http://www.mklj.si>
SI-55851

**Knjižnica Logatec
Tržaška 44
1370 Logatec**
knjiznica.logatec@log.sik.si
01/754 17 22
<http://www.log.sik.si>
SI-50245

**Knjižnica Medvode
Cesta komandanta Staneta 10
1215 Medvode**
info@knjiznica-medvode.si
01/361 30 53
<http://www.knjiznica-medvode.si>
SI-55848

**Cankarjeva knjižnica Vrhnika
Tržaška cesta 32
1360 Vrhnika**
knjiznica@ckv.si
01/755 31 14
<http://www.ckv.si>
SI-50225

**Javni zavod Knjižnica Gornja
Radgona
Trg svobode 4
9250 Gornja Radgona**
katarina.rauter@g-ra.sik.si
02/564 88 40
www.lu-gradgona.si
SI-50610

**Knjižnica - Kulturni center
Lendava - Lendvai Könyvtár és
Kulturális Központ
Glavna ulica - Fő utca 12
9220 Lendava/Lendva**
info@kkl.si
02/575 13 53, 02/574 25 83
<http://www.kkl.si>
SI-50614

**Splošna knjižnica Ljutomer
Glavni trg 2
9240 Ljutomer**
knjiznicajlt@lju.sik.si
02/584 12 36
<http://www.knjiznica-ljutomer.si>
SI-50616

**Pokrajinska in študijska
knjižnica Murska Sobota
Zvezna ulica 10
9000 Murska Sobota**
info@ms.sik.si
02/530-81-10
<http://www.ms.sik.si>
SI-50600

**Knjižnica Franca Ksavra Meška
Ormož
Žigrova ulica 6b
2270 Ormož**
knjiznicaorm@orm.sik.si
02/741 55 80
<http://www.orm.sik.si>
SI-50395

**Knjižnica Ivana Potrča Ptuj
Prešernova ulica 33-35
2250 Ptuj**
kip@knjiznica-ptuj.si
02/771 48 00
<http://www.knjiznica-ptuj.si>
SI-50360

Knjižnica Lenart
Nikova ulica 9
2230 Lenart v Slovenskih goricah
info@lenart.sik.si
02/720 06 20
<http://www.lenart.sik.si>
SI-50369

Mariborska knjižnica
Rotovski trg 2
2000 Maribor
info@mb.sik.si
02/235 21 00
<http://www.mb.sik.si>
SI-50304

Knjižnica Josipa Vošnjaka
Slovenska Bistrica
Trg svobode 16
2310 Slovenska Bistrica
info@kjev.si
02/805 51 00
<http://www.kjev.si>
SI-50379

Slovenska študijska knjižnica
Mikschallee 4
ssk@celovec.sik.si
0043/463 32385
<http://www.celovec.sik.si>
SI-51901

Narodna in študijska knjižnica
Ul. san Francesco 20
trst@knjiznica.it
0039/040 635629
<http://www.knjiznica.it>