



STATISTIČNE INFORMACIJE RAPID REPORTS

22. MAREC 2005
22 MARCH 2005

št./No 81

7 TRG DELA LABOUR MARKET

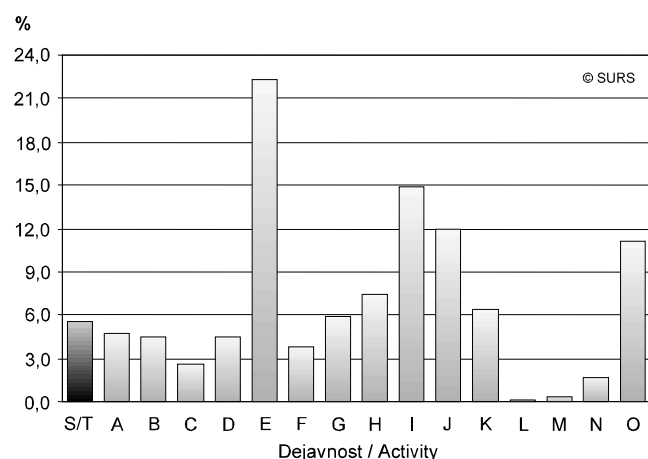
št./No 7

PLAČE IN POKOJNINE, SLOVENIJA, DECEMBER 2004

WAGES AND PENSIONS, SLOVENIA, DECEMBER 2004

- ▶ Leta 2004 je povprečna mesečna bruto plača v podjetjih, družbah in organizacijah v Sloveniji znašala 267 571 SIT. Glede na predhodno leto se je povečala za 5,7 %. Povprečna mesečna neto plača je znašala 168 203 SIT.
- ▶ Povprečna mesečna bruto plača za december 2004 je znašala 290 675 SIT. Glede na predhodni mesec se je nominalno znižala za 0,4, realno pa za 0,1 %. Povprečna mesečna neto plača je znašala 185 029 SIT.
- ▶ Največja realna mesečna rast povprečnih mesečnih bruto plač je bila decembra 2004 zabeležena v dejavnosti promet, skladiščenje, zveze (za 15,5 %).
- ▶ Decembra 2004 je povprečna mesečna bruto 13. plača v Sloveniji znašala 14 225 SIT na zaposleno osebo.
- ▶ Decembra 2004 je povprečna bruto pokojnina v Sloveniji znašala 108 124 SIT. Njena nominalna mesečna vrednost se je glede na novembrsko povečala za 0,4 %, realna pa za 0,7 %.
- ▶ In 2004 average monthly gross earnings per person in paid employment in enterprises, companies and organisations in Slovenia amounted to SIT 267,571; in comparison with the previous year they increased by 5.7%. Average monthly net earnings amounted to SIT 168,203.
- ▶ Average monthly gross earnings for December 2004 amounted to SIT 290,675, which is nominally by 0.4% and really by 0.1% less than for November 2004. Average monthly net earnings for December 2004 amounted to SIT 185,029.
- ▶ In December 2004 the greatest monthly growth of real average monthly gross earnings was registered in transport, storage and communication (by 15.5%).
- ▶ In December 2004 average monthly gross 13th month payments per person in paid employment in Slovenia amounted to SIT 14,225.
- ▶ The average gross pension for December 2004 was SIT 108,124. In comparison with November 2004 it increased nominally by 0.4% and in real terms by 0.7%.

Slika 1: Deleži zaostalih izplačil po dejavnostih, Slovenija, december 2004
Chart 1: Shares of overdue payments by activities, Slovenia, December 2004



S/T	Skupaj	Total
A	Kmetijstvo, lov, gozdarstvo	Agriculture, hunting and forestry
B	Ribištvo	Fishing
C	Rudarstvo	Mining and quarrying
D	Predelovalne dejavnosti	Manufacturing
E	Oskrba z elektriko, plinom, vodo	Electricity, gas and water supply
F	Gradbeništvo	Construction
G	Trgovina; popravila motornih vozil	Wholesale, retail; certain repair
H	Gostinstvo	Hotels and restaurants
I	Promet, skladiščenje, zveze	Transport, storage and communication
J	Finančno posredništvo	Financial intermediation
K	Nepremičnine, najem, posl. stor.	Real estate, renting & Business activities
L	Javna uprava, obramba, soc. zav.	Public administ. & Defence; comp. soc. sec.
M	Izobraževanje	Education
N	Zdravstvo, socialno varstvo	Health and social work
O	Dr. javne, skupne in osebne stor.	Other social and personal services

Povprečna mesečna plača v Sloveniji, december 2004
Average monthly earnings in Slovenia, December 2004

	SIT	Indeksi / Indices		
		XII 04 XI 04	XII 04 XII 03	
Povprečna plača zaposlene osebe				Average earnings per person in paid employment
na mesec:				per month:
bruto	290 675	99,6	104,7	gross
neto	185 029	102,1	106,9	net
na uro:				per hour:
bruto	1 638	97,0	104,8	gross
neto	1 043	99,5	107,0	net
Realna plača				Real earnings
na mesec:				per month:
bruto		99,9	101,5	gross
neto		102,4	103,6	net
na uro:				per hour:
bruto		97,3	101,6	gross
neto		99,8	103,7	net

1. POVPREČNE MESEČNE PLAČE V PODJETJIH, DRUŽBAH IN ORGANIZACIJAH, SLOVENIJA, DECEMBER 2004
AVERAGE MONTHLY EARNINGS IN ENTERPRISES, COMPANIES AND ORGANISATIONS, SLOVENIA, DECEMBER 2004

1.1 Povprečne mesečne bruto plače po sektorjih dejavnosti, Slovenija, december 2004
Average monthly gross earnings by sectors of activities, Slovenia, December 2004

Sektorji dejavnosti	SIT			Indeksi / Indices			Sectors of activities
	XI 04	XII 04	Ø I-XII 04	$\frac{XII\ 04}{XI\ 04}$	$\frac{XII\ 04}{XII\ 03}$	$\frac{\text{Ø I-XII 04}}{\text{Ø I-XII 03}}$	
Skupaj	291850	290675	267571	99,6	104,7	105,7	Total
Kmetijske dejavnosti	232467	238313	217351	102,5	104,0	104,8	Agriculture
Nekmetijske dejavnosti (razen storitvenih dejavnosti)	258351	251206	230896	97,2	105,5	107,1	Industry
Storitvene dejavnosti	316790	319644	294952	100,9	104,0	104,6	Services

1.2 Povprečne mesečne neto plače po sektorjih dejavnosti, Slovenija, december 2004
Average monthly net earnings by sectors of activities, Slovenia, December 2004

Sektorji dejavnosti	SIT			Indeksi / Indices			Sectors of activities
	XI 04	XII 04	Ø I-XII 04	$\frac{XII\ 04}{XI\ 04}$	$\frac{XII\ 04}{XII\ 03}$	$\frac{\text{Ø I-XII 04}}{\text{Ø I-XII 03}}$	
Skupaj	181138	185029	168203	102,1	106,9	105,7	Total
Kmetijske dejavnosti	151194	158264	142390	104,7	106,0	105,0	Agriculture
Nekmetijske dejavnosti (razen storitvenih dejavnosti)	163876	163661	148388	99,9	108,0	107,1	Industry
Storitvene dejavnosti	193979	200688	182975	103,5	105,9	104,7	Services

1.3 Povprečne mesečne bruto plače po dejavnostih, Slovenija, december 2004
Average monthly gross earnings by activities, Slovenia, December 2004

Dejavnosti	SIT			Indeksi / Indices			Activities
	XI 04	XII 04	Ø I-XII 04	$\frac{XII\ 04}{XI\ 04}$	$\frac{XII\ 04}{XII\ 03}$	$\frac{\text{Ø I-XII 04}}{\text{Ø I-XII 03}}$	
Skupaj	291850	290675	267571	99,6	104,7	105,7	Total
A Kmetijstvo, lov, gozdarstvo	232946	238784	217554	102,5	104,0	104,8	A Agriculture, hunting and forestry
01 Kmetijstvo, lov, storitve	218951	216890	208150	99,1	103,5	104,4	01 Agriculture, hunting and services
02 Gozdarstvo, storitve	263150	295608	239495	112,3	107,0	105,4	02 Forestry, logging and services
B Ribišтво	207882	217454	207828	104,6	105,5	105,2	B Fishing
05 Ribišтво	207882	217454	207828	104,6	105,5	105,2	05 Fishing, hatcheries and services
C Rudarstvo	375444	340338	326739	90,6	112,1	109,6	C Mining and quarrying
CA Pri. energetskih surovin	399985	352483	341386	88,1	112,9	110,5	CA Mining & quarrying of energy materials
10 Pri. črnega, rjavega premoga, lignita, šote	402767	353829	342966	87,8	113,3	110,8	10 Mining of coal & lignite; extrac. of peat
11 Pri. nafte, zemeljskega plina, stor.	Z	Z	Z	Z	Z	Z	11 Extraction of petroleum & gas & services
12 Pri. uranovih in torijevih rud	Z	Z	Z	Z	Z	Z	12 Mining of uranium and thorium ores
CB Pri. rud in kamnin razen energetskih	284485	295777	269293	104,0	110,8	108,3	CB Mining & quarrying, not energy materials
13 Pri. rud	Z	Z	Z	Z	Z	Z	13 Mining of metal ores
14 Pri. dr. rudnin in kamnin	284006	295305	268598	104,0	111,1	108,5	14 Other mining and quarrying
D Predelovalne dejavnosti	252735	242523	226029	96,0	103,3	107,1	D Manufacturing
DA Pro. hrane, pijač, tobacnih izd.	255430	260805	237357	102,1	100,9	104,6	DA Mfr. of food; beverages and tobacco
15 Pro. hrane, pijač, krmil	254398	259840	236296	102,1	104,3	105,0	15 Mfr. of food products and beverages
16 Pro. tobacnih izd.	Z	Z	Z	Z	Z	Z	16 Manufacture of tobacco products
DB Pro. tekstilij; tekstilnih, krznenih izd.	177854	165713	161706	93,2	103,3	106,8	DB Mfr. of textiles and textile products
17 Pro. tekstilij	205311	181714	176573	88,5	106,6	106,5	17 Manufacture of textiles
18 Pro. oblačil; strojenje, dodelava krzna	147829	148113	144950	100,2	99,4	106,8	18 Mfr. of wearing apparel; dress. of fur
DC Pro. usnja, usnjenih izd.	176940	176479	168981	99,7	101,3	106,5	DC Mfr. of leather and leather products
19 Pro. usnja, usnjenih izd.	176940	176479	168981	99,7	101,3	106,5	19 Leather tanning; mfr. of luggage, etc.
DD Obdelava in predelava lesa	193007	198940	183645	103,1	110,0	108,5	DD Manufacture of wood and wood products
20 Obdelava in predelava lesa	193007	198940	183645	103,1	110,0	108,5	20 Mfr. of wood and wood, cork, etc. goods
DE Pro. vlaknin, papirja; založništvo, tiskar.	306439	298637	268741	97,5	108,4	107,0	DE Mfr. of paper; publishing and printing
21 Pro. vlaknin, papirja ter izd. iz njih	261078	267158	234674	102,3	107,2	104,6	21 Mfr. of pulp, paper and paper products
22 Založništvo, tiskarstvo	342005	323115	295558	94,5	109,0	108,6	22 Publishing, printing and recorded media

1.3 Povprečne mesečne bruto plače po dejavnostih, Slovenija, december 2004 (nadaljevanje)
Average monthly gross earnings by activities, Slovenia, December 2004 (continued)

Dejavnosti	SIT			Indeksi / Indices			Activities
	XI 04	XII 04	Ø I-XII 04	$\frac{XII\ 04}{XI\ 04}$	$\frac{XII\ 04}{XII\ 03}$	$\frac{\text{Ø I-XII 04}}{\text{Ø I-XII 03}}$	
DF Pro. koksa, naftnih deriv., jedrskega goriva	284318	285167	273047	100,3	105,3	111,2	DF Mfr. of coke, petroleum prods.&nuc. fuel
23 Pro. koksa, naftnih deriv., jedrskega goriva	284318	285167	273047	100,3	105,3	111,2	23 Mfr. of coke, petroleum prods.&nuc. fuel
DG Pro. kemikalij, kemičnih izd., umetnih vl.	482822	385653	362724	79,9	84,0	104,5	DG Mfr. of chemicals, prod.&man-made fibres
24 Pro. kemikalij, kemičnih izd., umetnih vl.	482822	385653	362724	79,9	84,0	104,5	24 Mfr. of chemicals & chemical products
DH Pro. izd. iz gume in plastičnih mas	234018	234170	221921	100,1	106,8	107,7	DH Mfr. of rubber and plastic products
25 Pro. izd. iz gume in plastičnih mas	234018	234170	221921	100,1	106,8	107,7	25 Mfr. of rubber and plastic products
DI Pro. dr. nekovinskih mineralnih izd.	242887	247481	220337	101,9	109,0	108,0	DI Mfr. of other non-metal.mineral products
26 Pro. dr. nekovinskih mineralnih izd.	242887	247481	220337	101,9	109,0	108,0	26 Mfr. of other non-metal.mineral products
DJ Pro. kovin in kovinskih izd.	258479	236867	226698	91,6	106,2	107,5	DJ Mfr. of basic metals & fabricated products
27 Pro. kovin	259863	243887	241173	93,9	106,8	107,5	27 Manufacture of basic metals
28 Pro. kovinskih izd.brez strojev, naprav	257954	234188	221188	90,8	105,9	107,4	28 Mfr. of fabricated metal, not machines
DK Pro. strojev in naprav	252559	248369	231056	98,3	109,1	108,9	DK Mfr. of machinery and equipment nec.
29 Pro. strojev in naprav	252559	248369	231056	98,3	109,1	108,9	29 Mfr. of machinery and equipment nec.
DL Pro. električne, optične opreme	244382	247900	226959	101,4	102,4	105,5	DL Mfr. of electrical and optical equipment
30 Pro. pisarniških strojev, računalnikov	323711	310934	295263	96,1	104,0	108,5	30 Mfr. of office machinery and computers
31 Pro. el. strojev, aparatov	240730	255321	221603	106,1	104,3	105,4	31 Mfr. of electric. machinery etc. nec.
32 Pro. RTV, komunikacijskih aparatov,opreme	262422	258400	246344	98,5	96,3	107,9	32 Mfr. of radio, tv and equipment
33 Pro. medicin., finomehan., optičnih instr.	229429	219823	215006	95,8	104,3	103,6	33 Mfr. of medical & precision instruments
DM Pro. vozil in plovil	252057	243875	232812	96,8	106,7	107,0	DM Manufacture of transport equipment
34 Pro. mot. vozil, prikolic, polprikolic	257676	243011	234463	94,3	105,0	106,6	34 Mfr. of motor vehicles, trailers, etc.
35 Pro. dr. vozil, plovil	234386	246587	228242	105,2	111,2	107,6	35 Mfr. of other transport equipment
DN Pro. pohištva, dr. pred. dej., reciklaža	204458	209029	191245	102,2	106,7	108,6	DN Manufacturing nec.
36 Pro. pohištva, dr. predelovalne dej.	192327	197471	184270	102,7	104,9	107,7	36 Mfr. of furniture; manufacturing nec.
37 Reciklaža	350970	348027	277957	99,2	116,4	112,8	37 Recycling
E Oskrba z elektriko, plinom, vodo	391433	431807	324344	110,3	127,4	108,2	E Electricity, gas and water supply
40 Oskrba z el., plinom, paro, toplo vodo	425161	477465	345493	112,3	136,1	108,8	40 Electricity, gas, steam and hot water
41 Zbiranje,čiščenje,distribucija vode	307934	318509	271212	103,4	103,0	106,5	41 Collection, purification etc. of water
F Gradbeništvo	235948	235213	218781	99,7	108,3	107,1	F Construction
45 Gradbeništvo	235948	235213	218781	99,7	108,3	107,1	45 Construction
G Trgovina; popravila mot. vozil	259465	257880	237002	99,4	105,7	106,7	G Wholesale, retail; certain repair
50 Poprav., trg. z mot. vozili, gorivi	301337	290075	272666	96,3	109,7	106,3	50 Sale, repair etc. motors; fuel
51 Posredništvo, trg. na debelo, brez vozil	316493	314453	282741	99,4	107,5	109,3	51 Wholesale, commission, not motors
52 Trg. na drobno brez mot. vozil; poprav. izd.	215606	216242	201439	100,3	103,1	105,3	52 Retail trade, not motors; repairs
H Gostinstvo	208558	220969	200054	106,0	107,8	105,7	H Hotels and restaurants
55 Gostinstvo	208558	220969	200054	106,0	107,8	105,7	55 Hotels and restaurants
I Promet, skladiščenje, zveze	303998	350102	290603	115,2	104,1	106,7	I Transport, storage and communication
60 Kopenski promet, cevovodni transport	251594	269719	243675	107,2	110,7	105,8	60 Land transport; pipelines transport
61 Vodni promet	392913	462782	395247	117,8	127,0	113,2	61 Water transport
62 Zračni promet	668913	771992	633587	115,4	121,3	115,4	62 Air transport
63 Pomožne prometne dej., turistične org.	288702	344108	276323	119,2	112,5	107,8	63 Supporting transport; travel agencies
64 Pošta in telekomunikacije	351750	411035	334710	116,9	91,3	105,1	64 Post and telecommunications
J Finančno posredništvo	520828	451790	392954	86,7	93,9	106,0	J Financial intermediation
65 Fin. posred. brez zavarovalništva, skladov	562716	453445	399390	80,6	90,8	106,2	65 Financial intermed.,not insur.,pens.fund.
66 Zavarovalništvo brez socialnega, skladi	455881	459659	390554	100,8	99,7	105,8	66 Insurance, pension, not comp. soc. sec.
67 Pomožne dej. v fin. posred.	365332	398490	332025	109,1	111,3	106,9	67 Activities aux. to financial intermed.
K Nepremičnine, najem, poslovne stor.	316008	316324	288965	100,1	105,5	105,6	K Real estate, renting & business activities
70 Poslovanje z nepremičninami	342845	336554	278635	98,2	109,0	110,5	70 Real estate activities
71 Dajanje strojev, opreme v najem	249433	252425	238796	101,2	117,2	109,5	71 Renting equipment without operator
72 Obdelava podatkov, s tem povezane dej.	426848	440016	410267	103,1	103,1	107,4	72 Computer and related activities
73 Raziskovanje in razvoj	479625	430320	414294	89,7	100,0	104,8	73 Research and development
74 Druge poslovne dej.	272182	277531	250765	102,0	107,5	105,1	74 Other business activities
L Javna uprava, obramba, socialno zavarov.	333779	328656	322912	98,5	102,4	100,4	L Public administ. & defence; comp.soc.sec.
75 Javna uprava, obramba, socialno zavarov.	333779	328656	322912	98,5	102,4	100,4	75 Public administ. & defence; comp.soc.sec.
M Izobraževanje	338682	339356	326002	100,2	105,8	105,2	M Education
80 Izobraževanje	338682	339356	326002	100,2	105,8	105,2	80 Education
N Zdravstvo, socialno varstvo	319587	324164	312423	101,4	102,5	101,4	N Health and social work
85 Zdravstvo, socialno varstvo	319587	324164	312423	101,4	102,5	101,4	85 Health and social work
O Dr.javne, skupne in osebne stor.	336252	382100	325541	113,6	113,5	106,0	O Other social and personal services
90 Stor. javne higiene	256411	291196	239212	113,6	104,7	108,9	90 Refuse disposal, sanitation, etc.
91 Dej. združenj, organizacij	502942	462845	449583	92,0	94,1	103,5	91 Membership organisations nec.
92 Rekreatijske, kulturne, športne dej.	362782	424771	358101	117,1	117,3	104,9	92 Recreational, cultural & sport.activities
93 Dr. storitvene dej.	182579	200131	177821	109,6	116,9	109,2	93 Other service activities

Slika 2: Povprečne mesečne bruto plače po področjih dejavnosti, Slovenija, december 2004

Chart 2: Average monthly gross earnings by sections of activities, Slovenia, December 2004

SIT

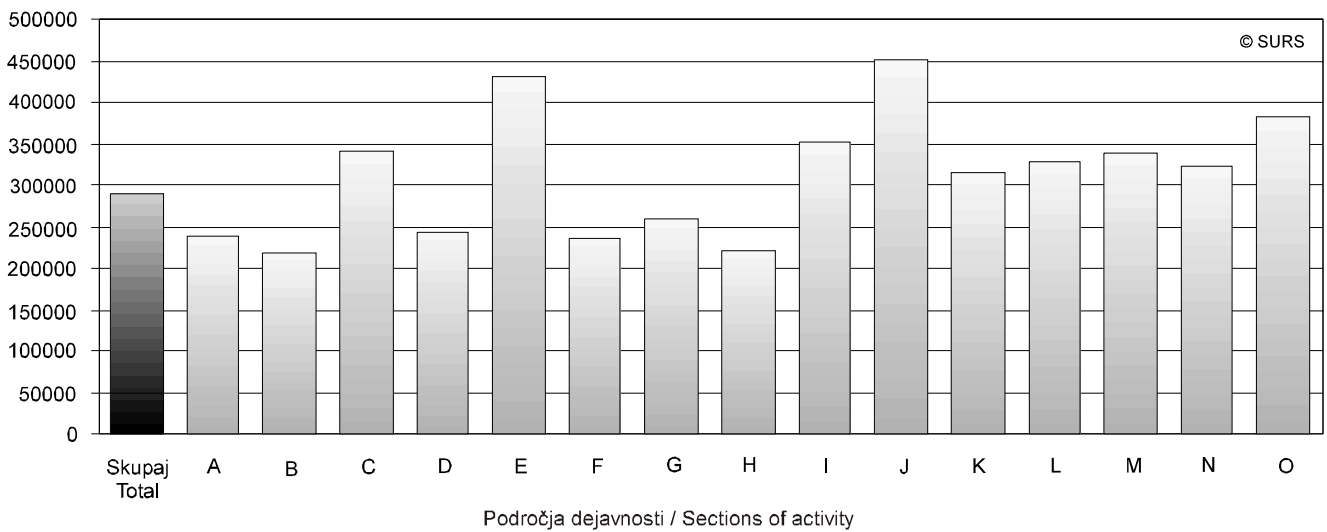
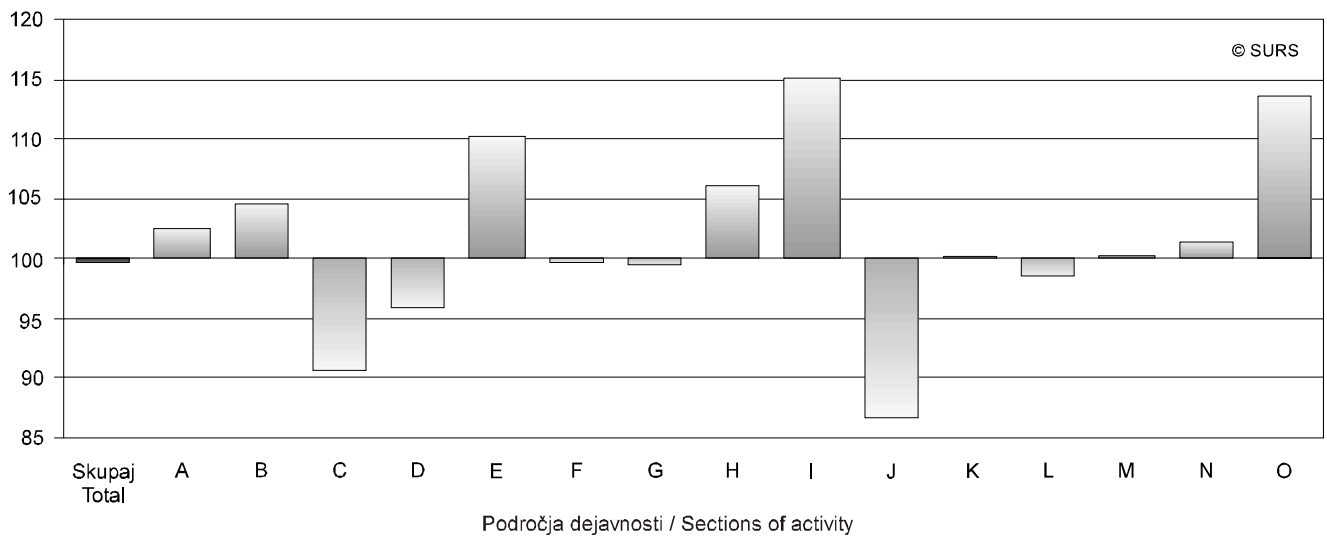
**Slika 3: Indeksi povprečnih mesečnih bruto plač po področjih dejavnosti, Slovenija, december 2004**

Chart 3: Indices of average monthly gross earnings by sections of activities, Slovenia, December 2004

Indeksi / Indices

(XI 2004 = 100)



Skupaj	Total
A Kmetijstvo, lov, gozdarstvo	Agriculture, Hunting and Forestry
B Ribišstvo	Fishing
C Rudarstvo	Mining and Quarrying
D Predelovalne dejavnosti	Manufacturing
E Oskrba z elektriko, plinom, vodo	Electricity, Gas and Water Supply
F Gradbeništvo	Construction
G Trgovina; popravila motornih vozil	Wholesale, Retail; Certain Repair
H Gostinstvo	Hotels and Restaurants
I Promet, skladiščenje, zveze	Transport, Storage and Communication
J Finančno posredništvo	Financial Intermediation
K Nepremičnine, najem, poslovne storitve	Real Estate, Renting & Business Activities
L Javna uprava, obramba, socialno zavarovanje	Public Administ. & Defence; Comp. Soc. Sec.
M Izobraževanje	Education
N Zdravstvo, socialno varstvo	Health and Social Work
O Druge javne, skupne in osebne storitve	Other Social and Personal Services



1.4 Povprečne mesečne neto plače po dejavnostih, Slovenija, december 2004

Average monthly net earnings by activities, Slovenia, December 2004

Dejavnosti	SIT			Indeksi / Indices			Activities
	XI 04	XII 04	Ø I-XII 04	$\frac{XII\ 04}{XI\ 04}$	$\frac{XII\ 04}{XII\ 03}$	$\frac{\text{Ø I-XII 04}}{\text{Ø I-XII 03}}$	
Skupaj	181138	185029	168203	102,1	106,9	105,7	Total
A Kmetijstvo, lov, gozdarstvo	151540	158615	142534	104,7	106,0	105,0	A Agriculture, hunting and forestry
01 Kmetijstvo, lov, storitve	143542	145264	137010	101,2	105,5	104,6	01 Agriculture, hunting and services
02 Gozdarstvo, storitve	168801	193269	155424	114,5	109,0	105,5	02 Forestry, logging and services
B Ribišstvo	133430	142723	135589	107,0	107,0	105,3	B Fishing
05 Ribišstvo	133430	142723	135589	107,0	107,0	105,3	05 Fishing, hatcheries and services
C Rudarstvo	235448	219991	208507	93,4	112,2	108,7	C Mining and quarrying
CA Pri. energetskih surovin	251003	229234	218413	91,3	113,4	109,7	CA Mining & quarrying of energy materials
10 Pri. črnega, rjavega premoga, lignita, šote	252637	230060	219366	91,1	113,6	110,0	10 Mining of coal& lignite; extrac. of peat
11 Pri. nafte, zemeljskega plina, stor.	Z	Z	Z	Z	Z	Z	11 Extraction of petroleum & gas & services
12 Pri. uranovih in torijevih rud	Z	Z	Z	Z	Z	Z	12 Mining of uranium and thorium ores
CB Pri. rud in kamnin razen energetskih	177796	186081	169653	104,7	109,8	107,3	CB Mining & quarrying, not energy materials
13 Pri. rud	Z	Z	Z	Z	Z	Z	13 Mining of metal ores
14 Pri. dr. rudnin in kamnin	177576	185877	169294	104,7	110,1	107,5	14 Other mining and quarrying
D Predelovalne dejavnosti	160637	158771	145465	98,8	106,3	107,1	D Manufacturing
DA Pro. hrane, pijač, tobačnih izd.	161988	169077	151768	104,4	104,3	104,9	DA Mfr. of food; beverages and tobacco
15 Pro. hrane, pijač, krmil	161483	168630	151275	104,4	106,7	105,2	15 Mfr. of food products and beverages
16 Pro. tobačnih izd.	Z	Z	Z	Z	Z	Z	16 Manufacture of tobacco products
DB Pro. tekstilij; tekstilnih, krznenih izd.	117547	114205	108669	97,2	106,0	106,7	DB Mfr. of textiles and textile products
17 Pro. tekstilij	135045	123936	117579	91,8	109,3	106,5	17 Manufacture of textiles
18 Pro. oblačil; strojenje, dodelava krzna	98413	103501	98626	105,2	102,3	106,6	18 Mfr. of wearing apparel; dress. of fur
DC Pro. usnja, usnjenih izd.	116789	120198	112522	102,9	104,1	106,3	DC Mfr. of leather and leather products
19 Pro. usnja, usnjenih izd.	116789	120198	112522	102,9	104,1	106,3	19 Leather tanning; mfr. of luggage, etc.
DD Obdelava in predelava lesa	127507	134266	122084	105,3	111,9	108,2	DD Manufacture of wood and wood products
20 Obdelava in predelava lesa	127507	134266	122084	105,3	111,9	108,2	20 Mfr. of wood and wood, cork, etc. goods
DE Pro. vlaknin, papirja; založništvo, tiskar.	188815	188413	167269	99,8	110,8	107,1	DE Mfr. of paper; publishing and printing
21 Pro. vlaknin, papirja ter izd. iz njih	166239	173312	149920	104,3	110,6	104,9	21 Mfr. of pulp, paper and paper products
22 Založništvo, tiskarstvo	206515	200156	180927	96,9	110,8	108,6	22 Publishing, printing and recorded media
DF Pro. koksa, naftnih deriv., jedrskega goriva	177197	183241	169542	103,4	110,5	108,4	DF Mfr. of coke, petroleum prods.&nuc. fuel
23 Pro. koksa, naftnih deriv., jedrskega goriva	177197	183241	169542	103,4	110,5	108,4	23 Mfr. of coke, petroleum prods.&nuc. fuel
DG Pro. kemikalij, kemičnih izd., umetnih vl.	280270	231869	215812	82,7	89,1	105,0	DG Mfr. of chemicals, prod.&man-made fibres
24 Pro. kemikalij, kemičnih izd., umetnih vl.	280270	231869	215812	82,7	89,1	105,0	24 Mfr. of chemicals & chemical products
DH Pro. izd. iz gume in plastičnih mas	151821	155304	144363	102,3	109,0	107,7	DH Mfr. of rubber and plastic products
25 Pro. izd. iz gume in plastičnih mas	151821	155304	144363	102,3	109,0	107,7	25 Mfr. of rubber and plastic products
DI Pro. dr. nekovinskih mineralnih izd.	155395	162984	142531	104,9	111,6	107,9	DI Mfr. of other non-metal.mineral products
26 Pro. dr. nekovinskih mineralnih izd.	155395	162984	142531	104,9	111,6	107,9	26 Mfr. of other non-metal.mineral products
DJ Pro. kovin in kovinskih izd.	165783	157365	147416	94,9	108,4	107,3	DJ Mfr. of basic metals & fabricated products
27 Pro. kovin	167728	162032	156411	96,6	109,4	107,5	27 Manufacture of basic metals
28 Pro. kovinskih izd.brez strojev, naprav	165045	155584	143993	94,3	108,0	107,2	28 Mfr. of fabricated metal, not machines
DK Pro. strojev in naprav	162576	164135	149999	101,0	110,9	108,5	DK Mfr. of machinery and equipment nec.
29 Pro. strojev in naprav	162576	164135	149999	101,0	110,9	108,5	29 Mfr. of machinery and equipment nec.
DL Pro. električne, optične opreme	156597	161572	146123	103,2	104,5	105,7	DL Mfr. of electrical and optical equipment
30 Pro. pisarniških strojev, računalnikov	198861	195672	183448	98,4	107,0	108,8	30 Mfr. of office machinery and computers
31 Pro. el. strojev, aparatov	155299	166720	143756	107,4	105,6	105,8	31 Mfr. of electric. machinery etc. nec.
32 Pro. RTV, komunikacijskih aparatov,opreme	165132	164963	155018	99,9	99,3	107,7	32 Mfr. of radio, tv and equipment
33 Pro. medicin., finomehan., optičnih instr.	148254	146019	139881	98,5	106,9	104,0	33 Mfr. of medical & precision instruments

1.4 Povprečne mesečne neto plače po dejavnostih, Slovenija, december 2004 (nadaljevanje)

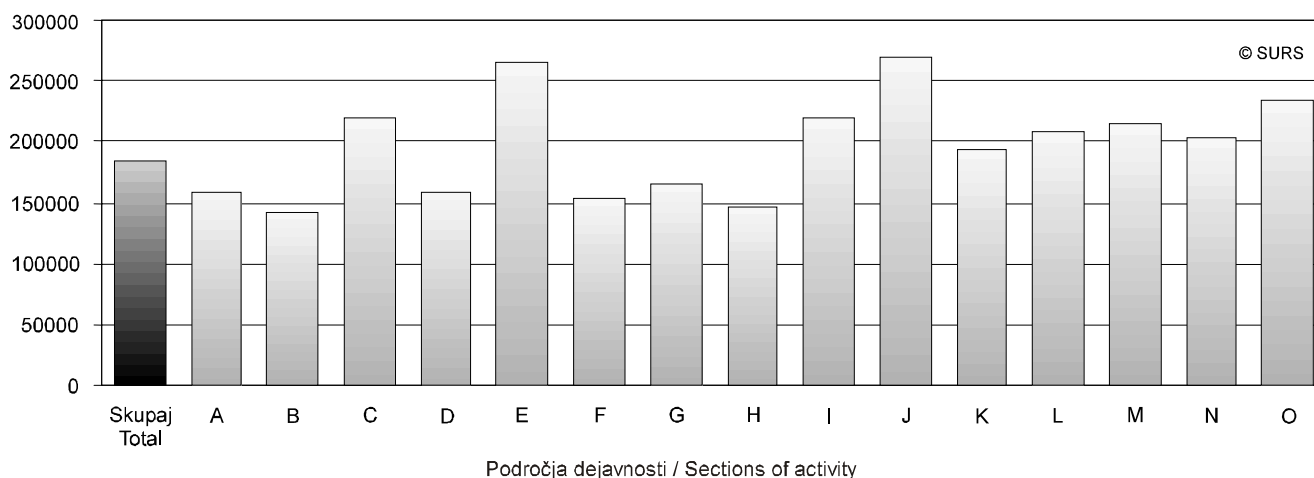
Average monthly net earnings by activities, Slovenia, December 2004 (continued)

Dejavnosti	SIT			Indeksi / Indices			Activities
	XI 04	XII 04	Ø I-XII 04	XII 04 XI 04	XII 04 XII 03	Ø I-XII 04 Ø I-XII 03	
DM Pro. vozil in plovil	162533	161820	151059	99,6	108,9	106,5	DM Manufacture of transport equipment
34 Pro. mot. vozil, prikolic, polprikolic	165244	160530	151319	97,1	107,3	106,1	34 Mfr. of motor vehicles, trailers, etc.
35 Pro. dr. vozil, plovil	154008	165866	150340	107,7	113,6	107,4	35 Mfr. of other transport equipment
DN Pro. pohištva, dr. pred. dej., reciklaža	133179	139837	125613	105,0	109,5	108,5	DN Manufacturing nec.
36 Pro. pohištva, dr. predelovalne dej.	126058	133172	121686	105,6	108,3	107,9	36 Mfr. of furniture; manufacturing nec.
37 Reciklaža	219171	219992	174448	100,4	115,6	111,2	37 Recycling
E Oskrba z elektriko, plinom, vodo	238443	265466	201939	111,3	126,4	108,0	E Electricity, gas and water supply
40 Oskrba z el., plinom, paro, toplo vodo	256403	289769	213330	113,0	134,1	108,5	40 Electricity, gas, steam and hot water
41 Zbiranje, čiščenje, distribucija vode	193978	205159	173322	105,8	105,5	106,7	41 Collection, purification etc. of water
F Gradbeništvo	151147	153885	141599	101,8	109,8	107,0	F Construction
45 Gradbeništvo	151147	153885	141599	101,8	109,8	107,0	45 Construction
G Trgovina; popravila mot. vozil	162476	165563	150173	101,9	107,6	106,7	G Wholesale, retail; certain repair
50 Poprav., trg. z mot. vozili, gorivi	185355	183655	169621	99,1	111,7	106,4	50 Sale, repair etc. motors; fuel
51 Posredništvo, trg. na debelo, brez vozil	191404	194306	173346	101,5	108,8	108,9	51 Wholesale, commission, not motors
52 Trg. na drobno brez mot. vozil; poprav. izd.	139842	143996	131836	103,0	105,7	105,5	52 Retail trade, not motors; repairs
H Gostinstvo	134784	146001	130373	108,3	110,1	105,8	H Hotels and restaurants
55 Gostinstvo	134784	146001	130373	108,3	110,1	105,8	55 Hotels and restaurants
I Promet, skladiščenje, zveze	189563	219903	182435	116,0	105,6	106,3	I Transport, storage and communication
60 Kopenski promet, cevovodni transport	161526	177627	157345	110,0	113,2	105,6	60 Land transport; pipelines transport
61 Vodni promet	229392	252762	230472	110,2	117,1	113,4	61 Water transport
62 Zračni promet	362306	412907	346634	114,0	119,7	113,3	62 Air transport
63 Pomožne prometne dej., turistične org.	183448	218935	175590	119,3	113,7	107,5	63 Supporting transport; travel agencies
64 Pošta in telekomunikacije	214048	251374	206216	117,4	92,7	104,7	64 Post and telecommunications
J Finančno posredništvo	289725	268903	231773	92,8	95,6	105,5	J Financial intermediation
65 Fin. posred. brez zavarovalništva, skladov	307877	270299	235615	87,8	92,3	105,3	65 Financial intermed., not insur., pens.fund.
66 Zavarovalništvo brez socialnega, skladi	263155	272881	230100	103,7	102,3	106,1	66 Insurance, pension, not comp. soc. sec.
67 Pomožne dej. v fin. posred.	215189	235987	196531	109,7	111,8	107,1	67 Activities aux. to financial intermed.
K Nepremičnine, najem, poslovne stor.	190130	194694	175848	102,4	107,0	105,3	K Real estate, renting & business activities
70 Poslovanje z nepremičninami	206748	206226	171337	99,7	110,6	109,6	70 Real estate activities
71 Dajanje strojev, opreme v najem	157836	163229	151857	103,4	118,6	109,3	71 Renting equipment without operator
72 Obdelava podatkov, s tem povezane dej.	248954	262810	241381	105,6	105,4	107,1	72 Computer and related activities
73 Raziskovanje in razvoj	278471	258306	244630	92,8	102,7	104,9	73 Research and development
74 Druge poslovne dej.	166508	173177	154976	104,0	108,5	104,8	74 Other business activities
L Javna uprava, obramba, socialno zavarov.	206149	207981	200750	100,9	104,6	101,2	L Public administ. & defence; comp.soc.sec.
75 Javna uprava, obramba, socialno zavarov.	206149	207981	200750	100,9	104,6	101,2	75 Public administ. & defence; comp.soc.sec.
M Izobraževanje	209045	214043	202564	102,4	107,8	105,3	M Education
80 Izobraževanje	209045	214043	202564	102,4	107,8	105,3	80 Education
N Zdravstvo, socialno varstvo	197229	203746	193404	103,3	104,7	102,2	N Health and social work
85 Zdravstvo, socialno varstvo	197229	203746	193404	103,3	104,7	102,2	85 Health and social work
O Dr.javne, skupne in osebne stor.	204346	234934	198770	115,0	115,1	106,2	O Other social and personal services
90 Stor. javne higiene	164490	190243	154900	115,7	105,4	108,6	90 Refuse disposal, sanitation, etc.
91 Dej. združenj, organizacij	287252	271372	260417	94,5	97,1	104,1	91 Membership organisations nec.
92 Rekreatijske, kulturne, športne dej.	218650	257827	216333	117,9	119,0	105,2	92 Recreational, cultural & sport.activities
93 Dr. storitvene dej.	120238	134186	117542	111,6	118,6	109,0	93 Other service activities

Slika 4: Povprečne mesečne neto plače po področjih dejavnosti, Slovenija, december 2004

Chart 4: Average monthly net earnings by sections of activities, Slovenia, December 2004

SIT

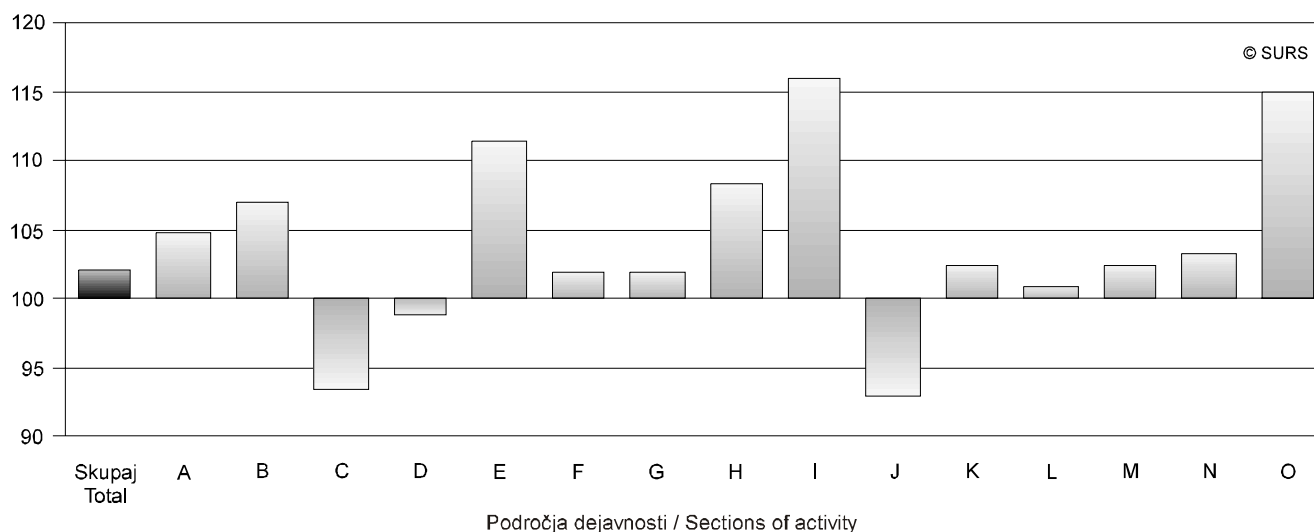


Slika 5: Indeksi povprečnih mesečnih neto plač po področjih dejavnosti, Slovenija, december 2004

Chart 5: Indices of average monthly net earnings by sections of activities, Slovenia, December 2004

Indeksi / Indices

(XI 2004 = 100)



Skupaj	Total
A	Kmetijstvo, lov, gozdarstvo
B	Ribištvo
C	Rudarstvo
D	Predelovalne dejavnosti
E	Oskrba z elektriko, plinom, vodo
F	Gradbeništvo
G	Trgovina; popravila motornih vozil
H	Gostinstvo
I	Promet, skladiščenje, zveze
J	Finančno posredništvo
K	Nepremičnine, najem, poslovne storitve
L	Javna uprava, obramba, socialno zavarovanje
M	Izobraževanje
N	Zdravstvo, socialno varstvo
O	Druge javne, skupne in osebne storitve

Total	Agriculture, Hunting and Forestry
	Fishing
	Mining and Quarrying
	Manufacturing
	Electricity, Gas and Water Supply
	Construction
	Wholesale, Retail; Certain Repair
	Hotels and Restaurants
	Transport, Storage and Communication
	Financial Intermediation
	Real Estate, Renting & Business Activities
	Public Administrat. & Defence; Comp. Soc. Sec.
	Education
	Health and Social Work
	Other Social and Personal Services

1.5 Struktura povprečnih mesečnih bruto plač, Slovenija, december 2004

Structure of average monthly gross earnings, Slovenia, December 2004

Dejavnosti	SIT				Delež (plača = 100 %) Share (earnings = 100%)			Activities
	plače ear- nings	plače brez zaosta- lih izplačil earn- ings without overdue pay- ments	zaostala izplačila overdue pay- ments	nadure overtime work	%			
					plače brez za- ostalih izplačil earnings without overdue pay- ments	za- ostala izplačila overdue pay- ments	nadure overtime work	
Skupaj	290675	274654	16020	4266	94,5	5,5	1,5	Total
A Kmetijstvo, lov, gozdarstvo	238784	227549	11235	548	95,3	4,7	0,2	A Agriculture, hunting and forestry
01 Kmetijstvo, lov, storitve	216890	213690	3200	599	98,5	1,5	0,3	01 Agriculture, hunting and services
02 Gozdarstvo, storitve	295608	263520	32088	417	89,1	10,9	0,1	02 Forestry, logging and services
B Ribištvo	217454	207564	9890	2727	95,5	4,5	1,3	B Fishing
05 Ribištvo	217454	207564	9890	2727	95,5	4,5	1,3	05 Fishing, hatcheries and services
C Rudarstvo	340338	331643	8694	7121	97,4	2,6	2,1	C Mining and quarrying
CA Pri. energetskih surovin	352483	347853	4630	8043	98,7	1,3	2,3	CA Mining & quarrying of energy materials
10 Pri. črnega, rjavega premoga, lignita, šote	353829	349045	4783	7973	98,6	1,4	2,3	10 Mining of coal& lignite; extrac. of peat
11 Pri. nafte, zemeljskega plina, stor.	Z	Z	Z	Z	Z	Z	Z	11 Extraction of petroleum & gas & services
12 Pri. uranovih in torijevih rud	Z	Z	Z	Z	Z	Z	Z	12 Mining of uranium and thorium ores
CB Pri. rud in kamnin razen energetskih	295777	272171	23606	3738	92,0	8,0	1,3	CB Mining & quarrying, not energy materials
13 Pri. rud	Z	Z	Z	Z	Z	Z	Z	13 Mining of metal ores
14 Pri. dr. rudnin in kamnin	295305	271672	23633	3742	92,0	8,0	1,3	14 Other mining and quarrying
D Predelovalne dejavnosti	242523	231699	10824	4204	95,5	4,5	1,7	D Manufacturing
DA Pro. hrane, pijač, tobačnih izd.	260805	243375	17429	2793	93,3	6,7	1,1	DA Mfr. of food; beverages and tobacco
15 Pro. hrane, pijač, krmil	259840	242323	17517	2787	93,3	6,7	1,1	15 Mfr. of food products and beverages
16 Pro. tobačnih izd.	Z	Z	Z	Z	Z	Z	Z	16 Manufacture of tobacco products
DB Pro. tekstilij; tekstilnih, krznenih izd.	165713	164184	1529	909	99,1	0,9	0,5	DB Mfr. of textiles and textile products
17 Pro. tekstilij	181714	179086	2628	1315	98,6	1,4	0,7	17 Manufacture of textiles
18 Pro. oblačil; strojenje, dodelava krzna	148113	147793	320	464	99,8	0,2	0,3	18 Mfr. of wearing apparel; dress. of fur
DC Pro. usnja, usnjenih izd.	176479	176124	355	2128	99,8	0,2	1,2	DC Mfr. of leather and leather products
19 Pro. usnja, usnjenih izd.	176479	176124	355	2128	99,8	0,2	1,2	19 Leather tanning; mrf. of luggage, etc.
DD Obdelava in predelava lesa	198940	195066	3874	3245	98,1	1,9	1,6	DD Manufacture of wood and wood products
20 Obdelava in predelava lesa	198940	195066	3874	3245	98,1	1,9	1,6	20 Mfr. of wood and wood, cork, etc. goods
DE Pro. vlaknin, papirja; založništvo, tiskar.	298637	276603	22034	4307	92,6	7,4	1,4	DE Mfr. of paper; publishing and printing
21 Pro. vlaknin, papirja ter izd. iz njih	267158	244426	22732	4317	91,5	8,5	1,6	21 Mfr. of pulp, paper and paper products
22 Založništvo, tiskarstvo	323115	301624	21491	4299	93,3	6,7	1,3	22 Publishing, printing and recorded media
DF Pro. koksa, naftnih deriv., jedrskega goriva	285167	285167	-	1054	100,0	-	0,4	DF Mfr. of coke, petroleum prods.&nuc. fuel
23 Pro. koksa, naftnih deriv., jedrskega goriva	285167	285167	-	1054	100,0	-	0,4	23 Mfr. of coke, petroleum prods.&nuc. fuel
DG Pro. kemikalij, kemičnih izd., umetnih vl.	385653	364876	20777	5354	94,6	5,4	1,4	DG Mfr. of chemicals, prod.&man-made fibres
24 Pro. kemikalij, kemičnih izd., umetnih vl.	385653	364876	20777	5354	94,6	5,4	1,4	24 Mfr. of chemicals & chemical products
DH Pro. izd. iz gume in plastičnih mas	234170	224736	9434	4114	96,0	4,0	1,8	DH Mfr. of rubber and plastic products
25 Pro. izd. iz gume in plastičnih mas	234170	224736	9434	4114	96,0	4,0	1,8	25 Mfr. of rubber and plastic products
DI Pro. dr. nekovinskih mineralnih izd.	247481	227325	20156	3370	91,9	8,1	1,4	DI Mfr. of other non-metal.mineral products
26 Pro. dr. nekovinskih mineralnih izd.	247481	227325	20156	3370	91,9	8,1	1,4	26 Mfr. of other non-metal.mineral products
DJ Pro. kovin in kovinskih izd.	236867	229552	7316	4267	96,9	3,1	1,8	DJ Mfr. of basic metals & fabricated products
27 Pro. kovin	243887	239834	4053	4856	98,3	1,7	2,0	27 Manufacture of basic metals
28 Pro. kovinskih izd.brez strojev, naprav	234188	225627	8561	4043	96,3	3,7	1,7	28 Mfr. of fabricated metal, not machines
DK Pro. strojev in naprav	248369	239071	9299	8953	96,3	3,7	3,6	DK Mfr. of machinery and equipment nec.
29 Pro. strojev in naprav	248369	239071	9299	8953	96,3	3,7	3,6	29 Mfr. of machinery and equipment nec.
DL Pro. električne, optične opreme	247900	233615	14285	4060	94,2	5,8	1,6	DL Mfr. of electrical and optical equipment
30 Pro. pisarniških strojev, računalnikov	310934	300473	10461	1370	96,6	3,4	0,4	30 Mfr. of office machinery and computers
31 Pro. el. strojev, aparatov	255321	228658	26663	5522	89,6	10,4	2,2	31 Mfr. of electric. machinery etc. nec.
32 Pro. RTV, komunikacijskih aparatov,opreme	258400	257081	1319	3004	99,5	0,5	1,2	32 Mfr. of radio, tv and equipment
33 Pro. medicin., finomehan., optičnih instr.	219823	218331	1492	2407	99,3	0,7	1,1	33 Mfr. of medical & precision instruments

1.5 Struktura povprečnih mesečnih bruto plač, Slovenija, december 2004 (nadaljevanje)
Structure of average monthly gross earnings, Slovenia, December 2004 (continued)

Dejavnosti	SIT				Delež (plača = 100 %) Share (earnings = 100%)			Activities
	plače ear- nings	plače brez zaosta- lih izplačil ear- nings without overdue pay- ments	zaostala izplačila overdue pay- ments	nadure overtime work	%			
					plače brez za- ostalih izplačil earnings without overdue pay- ments	za- ostala izplačila overdue pay- ments	nadure overtime work	
DM Pro. vozil in plovil	243875	237368	6507	3831	97,3	2,7	1,6	DM Manufacture of transport equipment
34 Pro. mot. vozil, prikolic, polprikolic	243011	238908	4103	3952	98,3	1,7	1,6	34 Mfr. of motor vehicles, trailers, etc.
35 Pro. dr. vozil, plovil	246587	232537	14050	3452	94,3	5,7	1,4	35 Mfr. of other transport equipment
DN Pro. povišča, dr. pred. dej., reciklaža	209029	199983	9046	4140	95,7	4,3	2,0	DN Manufacturing nec.
36 Pro. povišča, dr. predelovalne dej.	197471	193559	3912	4224	98,0	2,0	2,1	36 Mfr. of furniture; manufacturing nec.
37 Reciklaža	348027	277239	70788	3134	79,7	20,3	0,9	37 Recycling
E Oskrba z elektriko, plinom, vodo	431807	335352	96455	6083	77,7	22,3	1,4	E Electricity, gas and water supply
40 Oskrba z el., plinom, paro, toplo vodo	477465	357963	119503	7218	75,0	25,0	1,5	40 Electricity, gas, steam and hot water
41 Zbiranje,čiščenje,distribucija vode	318509	279244	39264	3268	87,7	12,3	1,0	41 Collection, purification etc. of water
F Gradbeništvo	235213	226249	8964	5475	96,2	3,8	2,3	F Construction
45 Gradbeništvo	235213	226249	8964	5475	96,2	3,8	2,3	45 Construction
G Trgovina; popravila mot. vozil	257880	242695	15185	2816	94,1	5,9	1,1	G Wholesale, retail; certain repair
50 Poprav., trg. z mot. vozili, gorivi	290075	276154	13921	2059	95,2	4,8	0,7	50 Sale, repair etc. motors; fuel
51 Posredništvo, trg. na debelo, brez vozil	314453	288616	25837	1555	91,8	8,2	0,5	51 Wholesale, commission, not motors
52 Trg. na drobno brez mot. vozil; poprav. izd.	216242	207160	9082	3753	95,8	4,2	1,7	52 Retail trade, not motors; repairs
H Gostinstvo	220969	204521	16448	1438	92,6	7,4	0,7	H Hotels and restaurants
55 Gostinstvo	220969	204521	16448	1438	92,6	7,4	0,7	55 Hotels and restaurants
I Promet, skladiščenje, zveze	350102	297781	52321	2992	85,1	14,9	0,9	I Transport, storage and communication
60 Kopenski promet, cevovodni transport	269719	254175	15543	2439	94,2	5,8	0,9	60 Land transport; pipelines transport
61 Vodni promet	462782	455411	7371	1529	98,4	1,6	0,3	61 Water transport
62 Zračni promet	771992	771992	-	84094	100,0	-	10,9	62 Air transport
63 Pomožne prometne dej., turistične org.	344108	287339	56769	1323	83,5	16,5	0,4	63 Supporting transport; travel agencies
64 Pošta in telekomunikacije	411035	324354	86680	1018	78,9	21,1	0,2	64 Post and telecommunications
J Finančno posredništvo	451790	398179	53611	1268	88,1	11,9	0,3	J Financial intermediation
65 Fin. posred. brez zavarovalništva, skladov	453445	406332	47113	1555	89,6	10,4	0,3	65 Financial intermed.,not insur.,pens.fund.
66 Zavarovalništvo brez socialnega, skladi	459659	391790	67869	733	85,2	14,8	0,2	66 Insurance, pension, not comp. soc. sec.
67 Pomožne dej. v fin. posred.	398490	339856	58633	622	85,3	14,7	0,2	67 Activities aux. to financial intermed.
K Nepremičnine, najem, poslovne stor.	316324	295984	20340	2688	93,6	6,4	0,8	K Real estate, renting & business activities
70 Poslovanje z nepremičninami	336554	297801	38753	1978	88,5	11,5	0,6	70 Real estate activities
71 Dajanje strojev, opreme v najem	252425	244117	8307	658	96,7	3,3	0,3	71 Renting equipment without operator
72 Obdelava podatkov, s tem povezane dej.	440016	414438	25578	1122	94,2	5,8	0,3	72 Computer and related activities
73 Raziskovanje in razvoj	430320	416550	13770	8624	96,8	3,2	2,0	73 Research and development
74 Druge poslovne dej.	277531	258170	19361	2143	93,0	7,0	0,8	74 Other business activities
L Javna uprava, obramba, socialno zavarov.	328656	328290	366	2597	99,9	0,1	0,8	L Public administ. & defence; comp.soc.sec.
75 Javna uprava, obramba, socialno zavarov.	328656	328290	366	2597	99,9	0,1	0,8	75 Public administ. & defence; comp.soc.sec.
M Izobraževanje	339356	338191	1165	2577	99,7	0,3	0,8	M Education
80 Izobraževanje	339356	338191	1165	2577	99,7	0,3	0,8	80 Education
N Zdravstvo, socialno varstvo	324164	318747	5417	15799	98,3	1,7	4,9	N Health and social work
85 Zdravstvo, socialno varstvo	324164	318747	5417	15799	98,3	1,7	4,9	85 Health and social work
O Dr.javne, skupne in osebne stor.	382100	339783	42317	2021	88,9	11,1	0,5	O Other social and personal services
90 Stor. javne higiene	291196	245362	45835	3199	84,3	15,7	1,1	90 Refuse disposal, sanitation, etc.
91 Dej. združenj, organizacij	462845	434862	27983	1193	94,0	6,0	0,3	91 Membership organisations nec.
92 Rekreatijske, kulturne, športne dej.	424771	378388	46383	1665	89,1	10,9	0,4	92 Recreational, cultural & sport.activities
93 Dr. storitvene dej.	200131	183339	16791	2790	91,6	8,4	1,4	93 Other service activities

1.6 Povprečna mesečna bruto in neto plača, Slovenija, oktober 2004 - december 2004
 Average monthly gross and net earnings, Slovenia, October 2004 - December 2004

	Bruto / Gross	Neto / Net	
	SIT		
Skupaj	284281	178560	Total

1.7 Povprečna mesečna bruto plača in indeks, Slovenija, januar 2004 - december 2004
 Average monthly gross earnings and index, Slovenia, January 2004 - December 2004

	Bruto / Gross	Indeks / Indices	
	SIT	$\frac{XII\ 04}{\emptyset\ I\ 04 - XII\ 04}$	
Skupaj	267571	108,6	Total

1.8 Indeksi povprečnih mesečnih bruto in neto plač, Slovenija, december 2004
 Indices of average monthly gross and net earnings, Slovenia, December 2004

	Bruto / Gross				Neto / Net				
	$\frac{XII\ 04}{XII\ 03}$	$\frac{XII\ 04}{\emptyset\ 03}$	$\frac{\emptyset\ I - XII\ 04}{XII\ 03}$	$\frac{\emptyset\ I - XII\ 04}{\emptyset\ 03}$	$\frac{XII\ 04}{XII\ 03}$	$\frac{XII\ 04}{\emptyset\ 03}$	$\frac{\emptyset\ I - XII\ 04}{XII\ 03}$	$\frac{\emptyset\ I - XII\ 04}{\emptyset\ 03}$	
	Skupaj	104,7	114,8	96,4	105,7	106,9	116,3	97,1	

1.9 Indeksi realnih povprečnih mesečnih bruto plač po področjih in podpodročjih dejavnosti, Slovenija, december 2004
 Indices of real average monthly gross earnings by sections and subsections of activities, Slovenia, December 2004

Področja in podpodročja dejavnosti	Indeksi / Indices			Sections and subsections of activities
	$\frac{XII\ 04}{XI\ 04}$	$\frac{XII\ 04}{XII\ 03}$	$\frac{\emptyset\ I - XII\ 04}{\emptyset\ I - XII\ 03}$	
Skupaj	99,9	101,5	102,0	Total
A Kmetijstvo, lov, gozdarstvo	102,8	100,8	101,2	A Agriculture, hunting and forestry
B Ribišstvo	104,9	102,2	101,5	B Fishing
C Rudarstvo	90,9	108,6	105,8	C Mining and quarrying
CA Pri. energetskih surovin	88,4	109,4	106,7	CA Mining & quarrying of energy materials
CB Pri. rud. in kamnin brez energetskih	104,3	107,4	104,5	CB Mining & quarrying, not energy materials
D Predelovalne dejavnosti	96,3	100,1	103,4	D Manufacturing
DA Pro. hrane, pijač, tobačnih izd.	102,4	97,8	101,0	DA Mfr. of food, beverages and tobacco
DB Pro. tekstilij; tekstilnih, krznenih izd.	93,5	100,1	103,1	DB Mfr. of textiles and textile products
DC Pro. usnja, usnjenih izd.	100,0	98,2	102,8	DC Mfr. of leather and leather products
DD Obdelava in predelava lesa	103,4	106,6	104,7	DD Manufacture of wood and wood products
DE Pro. vlaknin, papirja; založništvo, tiskar.	97,8	105,0	103,3	DE Mfr. of paper; publishing and printing
DF Pro. koksa, naftnih deriv., jedrskega goriva	100,6	102,0	107,3	DF Mfr. of coke, petroleum prods. & nuc. fuel
DG Pro. kemikalij, kemičnih izd., umetnih vl.	80,1	81,4	100,9	DG Mfr. of chemicals, prod. & man-made fibres
DH Pro. izd. iz gume in plastičnih mas	100,4	103,5	104,0	DH Mfr. of rubber and plastic products
DI Pro. dr. nekovinskih mineralnih izd.	102,2	105,6	104,2	DI Mfr. of other non-metal. mineral products
DJ Pro. kovin in kovinskih izd.	91,9	102,9	103,8	DJ Mfr. of basic metals & fabricated products
DK Pro. strojev in naprav	98,6	105,7	105,1	DK Mfr. of machinery and equipment nec.
DL Pro. električne, optične opreme	101,7	99,2	101,8	DL Mfr. of electrical and optical equipment
DM Pro. vozil in plovil	97,1	103,4	103,3	DM Mfr. of transport equipment
DN Pro. pohištva, dr. pred. dej., reciklaža	102,5	103,4	104,8	DN Manufacturing nec.
E Oskrba z elektriko, plinom, vodo	110,6	123,4	104,4	E Electricity, gas and water supply
F Gradbeništvo	100,0	104,9	103,4	F Construction
G Trgovina; popravila mot. vozil	99,7	102,4	103,0	G Wholesale, retail; certain repair
H Gostinstvo	106,3	104,5	102,0	H Hotels and restaurants
I Promet, skladiščenje, zveze	115,5	100,9	103,0	I Transport, storage and communication
J Finančno posredništvo	87,0	91,0	102,3	J Financial intermediation
K Nepremičnine, najem, poslovne stor.	100,4	102,2	101,9	K Real estate, renting & business activities
L Javna uprava, obramba, socialno zavarov.	98,8	99,2	96,9	L Public administ. & defence; comp. soc. sec.
M Izobraževanje	100,5	102,5	101,5	M Education
N Zdravstvo, socialno varstvo	101,7	99,3	97,9	N Health and social work
O Dr. javne, skupne in osebne stor.	113,9	110,0	102,3	O Other social and personal services

1.10 Povprečne mesečne bruto plače po statističnih regijah, Slovenija, december 2004

Average monthly gross earnings by statistical regions, Slovenia, December 2004

Statistične regije Statistical regions	SIT			Indeksi / Indices		
	XI 04	XII 04	Ø I-XII 04	$\frac{XII\ 04}{XI\ 04}$	$\frac{XII\ 04}{XII\ 03}$	$\frac{\text{Ø I-XII 04}}{\text{Ø I-XII 03}}$
Slovenija / Slovenia	291850	290675	267571	99,6	104,7	105,7
01 Pomurska	234161	237851	221851	101,6	102,3	105,6
02 Podravska	270241	265308	247809	98,2	106,1	105,8
03 Koroška	261153	245060	232131	93,8	104,9	106,1
04 Savinjska	263630	257391	244165	97,6	105,9	106,6
05 Zasavska	265335	277215	249022	104,5	106,2	106,0
06 Spodnjeposavska	260058	264007	241028	101,5	106,1	106,0
07 Jugovzhodna Slovenija	280172	271325	249674	96,8	105,8	106,4
08 Osrednjeslovenska	339078	335014	307934	98,8	102,3	104,6
09 Gorenjska	274984	273001	256334	99,3	104,7	105,8
10 Notranjsko-kraška	247820	264619	239791	106,8	103,2	104,8
11 Goriška	281546	304089	262965	108,0	111,7	106,5
12 Obalno-kraška	289897	304328	269308	105,0	103,9	105,4

1.11 Povprečne mesečne neto plače po statističnih regijah, Slovenija, december 2004

Average monthly net earnings by statistical regions, Slovenia, December 2004

Statistične regije Statistical regions	SIT			Indeksi / Indices		
	XI 04	XII 04	Ø I-XII 04	$\frac{XII\ 04}{XI\ 04}$	$\frac{XII\ 04}{XII\ 03}$	$\frac{\text{Ø I-XII 04}}{\text{Ø I-XII 03}}$
Slovenija / Slovenia	181138	185029	168203	102,1	106,9	105,7
01 Pomurska	150004	156950	143982	104,6	104,8	105,7
02 Podravska	170825	171757	157971	100,5	108,4	105,9
03 Koroška	166717	160533	149980	96,3	107,2	106,0
04 Savinjska	167218	167755	156426	100,3	108,0	106,6
05 Zasavska	167372	179118	159037	107,0	107,9	105,9
06 Spodnjeposavska	166104	172102	155209	103,6	108,0	106,1
07 Jugovzhodna Slovenija	176430	175780	159388	99,6	107,8	106,4
08 Osrednjeslovenska	203853	207160	188387	101,6	104,6	104,8
09 Gorenjska	173889	176378	163166	101,4	106,9	105,8
10 Notranjsko-kraška	158970	173046	154509	108,9	104,8	104,9
11 Goriška	177643	194415	167203	109,4	112,9	106,7
12 Obalno-kraška	180036	193156	168864	107,3	105,8	105,5

1.12 Povprečne mesečne bruto in neto plače po upravnih enotah, Slovenija, december 2004

Average monthly gross and net earnings by administrative units, Slovenia, December 2004

Upravne enote Administrative units	Bruto plače / Gross earnings			Neto plače / Net earnings		
	SIT		indeksi / indices	SIT		indeksi / indices
	XII 04	Ø I-XII 04	$\frac{XII\ 04}{XI\ 04}$	XII 04	Ø I-XII 04	$\frac{XII\ 04}{XI\ 04}$
Slovenija / Slovenia	290675	267571	99,6	185029	168203	102,1
Ajdovščina	256680	243971	101,4	168504	158439	103,4
Brežice	261574	237371	105,1	172336	153435	107,7
Celje	284049	266440	98,6	182464	168485	101,1
Cerknica	259008	226012	110,4	169651	146468	112,2
Črnomelj	240822	215401	107,4	161479	142021	109,7
Domžale	263991	250311	91,3	170790	159199	94,4
Dravograd	242485	233402	89,7	159633	150547	92,6
Gornja Radgona	251205	228856	106,5	164658	148168	108,5
Grosuplje	266700	244658	100,6	173269	156736	102,5
Hrastnik	237640	222944	103,0	155414	143256	105,2
Idrija	323964	248214	118,6	209376	160295	119,4
Ilirska Bistrica	252158	227348	103,6	167047	147986	105,7
Izola/Isola	265912	251077	95,0	170905	158551	97,6
Jesenice	268177	251329	103,1	173451	160249	105,1
Kamnik	238587	224389	96,9	158238	145725	100,3
Kočevje	230619	214901	102,9	153320	140193	105,7
Koper/Capodistria	327984	280659	108,1	206884	174706	110,7
Kranj	297149	277143	101,2	188914	174186	103,0
Krško	283420	254578	100,4	182143	162346	102,1
Laško	258227	244508	102,8	167549	157047	104,1
Lenart	233320	227039	82,4	156032	148414	86,1
Lendava/Lendva	236197	227707	96,3	156117	148362	99,0
Litija	228863	217330	102,6	151251	141282	104,6
Ljubljana	352430	323157	99,2	216039	196148	102,0
Ljutomer	230606	217115	97,6	153448	142064	100,8
Logatec	241767	223506	102,9	161953	145780	106,4
Maribor	284105	262663	100,9	181556	165710	102,9
Metlika	212601	205042	98,6	142681	134820	101,1
Mozirje	216640	208524	96,5	145733	137459	99,2
Murska Sobota	236286	219307	102,9	155846	141982	106,3
Nova Gorica	324135	282353	107,1	203856	176843	108,4
Novo mesto	301777	277965	94,6	191821	174396	97,3
Ormož	218510	203186	101,7	145577	133061	104,2
Pesnica	245114	229077	102,5	161488	148209	105,1
Piran/Pirano	295890	270130	104,8	186296	168267	106,4
Postojna	273601	253449	105,7	177844	162183	107,9
Ptuj	232815	222104	101,1	154008	144026	103,7
Radlje ob Dravi	209172	202533	96,3	140303	133177	99,0
Radovljica	245691	233900	100,8	160701	150498	103,0
Ravne na Koroškem	263598	246331	95,8	170729	158045	97,8
Ribnica	246010	227226	101,9	162184	147942	104,1
Ruše	260059	235478	103,5	169981	151873	106,0
Sevnica	225687	216573	99,3	150306	142126	101,7
Sežana	273044	251082	102,3	176357	160728	104,2
Slovenj Gradec	243735	231668	91,9	159897	149751	94,6
Slovenska Bistrica	250440	244157	75,8	166158	157717	79,7
Slovenske Konjice	233991	226010	99,3	155415	146479	102,6
Šentjur pri Celju	242424	230432	100,5	159961	149324	102,8
Škofja Loka	253846	239037	91,3	168465	155189	94,3
Šmarje pri Jelšah	219298	209954	98,7	146678	137400	101,9
Tolmin	252903	223533	106,1	167529	146097	108,0
Trbovlje	313611	274068	104,3	201074	174414	107,2
Trebnje	245258	228091	89,2	162454	148056	92,8
Tržič	220251	209319	99,3	146407	136528	102,0
Velenje	259010	249127	94,9	168419	159288	97,8
Vrhnika	230622	214709	102,6	152316	139667	104,8
Zagorje ob Savi	254661	232647	105,7	165414	148851	107,9
Žalec	237763	222585	96,5	156987	144285	99,1



1.13 Povprečne mesečne bruto in neto plače po občinah, Slovenija, december 2004
Average monthly gross and net earnings by municipalities, Slovenia, December 2004

Občine Municipalities	Bruto plače / Gross earnings			Neto plače / Net earnings		
	SIT		indeksi / indices	SIT		indeksi / indices
	XII 04	Ø I-XII 04	$\frac{XII\ 04}{XI\ 04}$	XII 04	Ø I-XII 04	$\frac{XII\ 04}{XI\ 04}$
Slovenija / Slovenia	290675	267571	99,6	185029	168203	102,1
Ajdovščina	258447	245690	101,7	169244	159279	103,6
Beltinci	229185	213351	94,6	152700	140212	97,1
Benedikt	250116	243209	100,3	167086	157982	103,4
Bistrica ob Sotli	212306	204636	94,3	144489	135798	98,2
Bled	250590	242517	99,3	162174	154696	100,9
Bloke	247587	236574	102,8	164959	155022	104,9
Bohinj	201914	195045	103,9	138362	131196	105,6
Borovnica	254678	239483	104,1	161726	155291	101,9
Bovec	251077	218313	111,8	165928	141852	114,3
Braslovče	230485	216851	95,6	153471	140490	99,4
Brda	259860	249788	97,0	170743	161368	99,4
Brezovica	231847	221971	101,4	154089	145545	103,8
Brežice	261574	237371	105,1	172336	153435	107,7
Cankova	241042	234735	102,8	160844	153269	105,1
Celje	287044	269171	98,3	184027	169813	100,9
Cerklje na Gorenjskem	478955	396824	109,5	277413	232780	107,7
Cerknica	230881	213413	104,1	153113	138901	106,7
Cerkno	241886	222044	81,8	167112	149372	86,5
Cerkvenjak	295050	276883	104,6	194655	178205	107,6
Črenšovci	207725	201398	98,8	143559	136462	102,1
Črna na Koroškem	300404	256497	112,6	199952	164937	117,8
Črnomelj	251808	221109	108,9	167896	145238	111,1
Destričnik	258626	241055	102,8	169140	154331	105,6
Divača	275267	260573	105,1	180532	167788	106,9
Dobje	261289	251832	99,7	174868	162227	103,1
Dobrepolje	201851	195971	100,3	137615	130337	103,5
Dobrna	239950	237399	98,0	156918	152524	99,8
Dobrova-Polhov Gradec	258535	228877	109,7	166426	147403	109,6
Dobrovnik	341118	304342	102,5	216442	193519	103,2
Dol pri Ljubljani	339212	331281	74,7	205973	197179	76,6
Dolenjske Toplice	247829	248318	86,3	161713	159355	88,4
Domžale	262874	250145	88,5	171761	160263	91,4
Dornava	263899	251353	104,5	175913	164857	106,5
Dravograd	242485	233402	89,7	159633	150547	92,6
Duplek	256327	245377	101,6	169508	158427	105,0
Gorenja vas-Poljane	250028	240092	97,7	167711	156558	101,5
Gorišnica	230989	224699	98,2	156501	148542	101,7
Gornja Radgona	252938	224541	109,1	165941	145913	110,8
Gornji Grad	227147	211362	104,7	152241	139244	106,9
Gornji Petrovci	152823	144377	104,7	107678	98961	110,3
Grad	210559	210696	91,0	139528	137461	91,7
Grosuplje	272079	247822	98,0	176854	158520	101,1
Hajdina	202036	197100	98,4	135940	130376	101,0
Hoče-Slivnica	251236	233451	102,7	164460	150553	105,7
Hodoš	304330	286631	102,5	200749	184881	104,9
Horjul	252426	262288	69,4	166338	168945	72,5
Hrastnik	237640	222944	103,0	155414	143256	105,2
Hrpelje-Kozina	278220	255965	94,9	178397	163019	97,1
Idrija	353631	257964	133,5	224652	164365	133,0
Ig	268900	263783	101,1	176624	167909	103,7
Ilirska Bistrica	252158	227348	103,6	167047	147986	105,7
Ivančna Gorica	276519	252750	106,0	177567	161001	105,0
Izola/Isola	265912	251077	95,0	170905	158551	97,6
Jesenice	260351	250316	99,7	169331	159850	101,9
Jezerško	363527	295342	134,7	217807	179685	131,9
Juršinci	267065	259688	97,4	178127	170381	100,0
Kamnik	238458	226363	96,7	158164	146910	100,1
Kanal	269854	255390	92,5	175814	163047	96,3
Kidričevo	194490	197084	101,1	131229	128402	104,2
Kobarid	238421	217367	104,0	160716	143086	107,0
Kobilje	305196	204145	100,3	201917	134214	103,0
Kočevje	231838	215785	103,1	154039	140747	105,8
Komen	258994	242880	100,2	170159	156787	102,5

1.13 Povprečne mesečne bruto in neto plače po občinah, Slovenija, december 2004 (nadaljevanje)

Average monthly gross and net earnings by municipalities, Slovenia, December 2004 (continued)

Občine Municipalities	Bruto plače / Gross earnings			Neto plače / Net earnings		
	SIT		indeksi / indices	SIT		indeksi / indices
	XII 04	Ø I-XII 04	$\frac{XII\ 04}{XI\ 04}$	XII 04	Ø I-XII 04	$\frac{XII\ 04}{XI\ 04}$
Komenda	239498	195703	102,3	158566	128463	104,7
Koper/Capodistria	327984	280659	108,1	206884	174706	110,7
Kostel	218076	217602	96,5	144628	140526	99,3
Kozje	200150	191689	98,7	135981	127159	102,1
Kranj	283507	271559	98,6	182190	171696	100,9
Kranjska Gora	310339	258968	121,0	195736	163331	121,8
Križevci	253362	237776	99,7	167577	155919	101,4
Krško	283420	254578	100,4	182143	162346	102,1
Kungota	244350	238815	95,7	160632	153342	99,1
Kuzma	243450	234364	102,6	162428	152925	104,8
Laško	270044	255904	102,4	173936	163403	103,5
Lenart	229511	223711	81,2	153704	146441	85,0
Lendava/Lendva	248924	242740	95,0	163415	156754	98,0
Litija	230634	218343	102,7	152039	141561	104,7
Ljubljana	356016	326393	99,2	217816	197766	102,0
Ljubno	229458	203991	102,5	154556	135144	105,8
Ljutomer	225943	212681	96,7	150576	139213	100,2
Logatec	241767	223506	102,9	161953	145780	106,4
Loška dolina	308031	244718	121,2	198112	157323	121,9
Loški Potok	243335	226318	101,0	162004	149067	103,4
Lovrenc na Pohorju	204678	191208	104,5	137737	126647	106,6
Luče	206630	223554	101,9	139081	145744	105,5
Lukovica	231741	229598	97,2	152524	147797	100,5
Majšperk	158292	153239	98,4	112316	105711	101,0
Maribor	285253	264208	100,6	182119	166501	102,6
Markovci	258831	242922	107,3	167457	155599	108,6
Medvode	295042	255277	113,1	190135	162551	114,7
Mengeš	302623	293907	83,0	190187	183139	86,9
Metlika	210346	202805	98,5	141251	133446	101,1
Mežica	276347	224758	105,6	167899	143981	100,2
Miklavž na Dravskem polju	246871	236271	94,1	159988	151411	95,8
Miren-Kostanjevica	237375	221514	98,3	156394	143615	100,8
Mirna Peč	275365	247441	107,8	175808	157823	107,6
Mislinja	224309	217243	88,1	147644	141680	90,3
Moravče	283714	259429	101,6	187725	170447	102,8
Moravske Toplice	233181	226514	101,3	153463	148064	102,0
Mozirje	257524	248997	94,8	169736	161688	97,4
Murska Sobota	237556	219320	103,7	156318	141658	107,4
Muta	225461	214481	100,7	151280	140331	103,6
Naklo	329451	262651	122,6	206639	165086	123,0
Nazarje	202359	196070	95,5	137311	130005	98,2
Nova Gorica	351250	295141	112,1	218394	183449	112,8
Novo mesto	308335	283728	94,1	195378	177411	96,8
Odranci	345532	279253	124,0	215021	178929	121,0
Oplotnica	227621	228317	95,9	151451	148532	99,0
Ormož	218351	203019	101,9	145499	132968	104,4
Osilnica	177067	168543	100,4	122543	111932	104,3
Pesnica	266446	224878	107,8	174065	145357	110,8
Pirani/Pirano	295890	270176	104,8	186296	168293	106,4
Pivka	241257	221419	105,1	158102	143328	106,9
Podčetrtek	220283	209548	101,8	144906	136183	103,7
Podlehnik	265312	252096	102,7	174765	163828	104,5
Podvelka	200659	198749	100,8	134683	130550	103,2
Polzela	194901	181816	101,2	132945	121219	104,2
Postojna	283997	262562	106,0	184175	167541	108,3
Prebold	279500	204199	110,6	183322	133060	112,8
Preddvor	230749	225376	100,6	155011	147526	104,0
Prevalje	240281	237093	87,3	156469	150686	91,9
Ptuj	247717	232000	101,1	162407	149688	103,6
Puconci	256370	250413	100,5	166296	159414	102,7
Rače-Fram	350508	266523	125,7	218865	168031	124,7
Radeče	220937	208142	103,9	147366	136759	106,1
Radenci	247882	244095	99,3	161907	155974	101,8
Radlje ob Dravi	196896	193612	92,3	132411	127888	94,9
Radovljica	251229	236070	101,3	164153	151620	103,9



1.13 Povprečne mesečne bruto in neto plače po občinah, Slovenija, december 2004 (nadaljevanje)

Average monthly gross and net earnings by municipalities, Slovenia, December 2004 (continued)

Občine Municipalities	Bruto plače / Gross earnings			Neto plače / Net earnings		
	SIT		indeksi / indices	SIT		indeksi / indices
	XII 04	Ø I-XII 04	$\frac{XII\ 04}{XI\ 04}$	XII 04	Ø I-XII 04	$\frac{XII\ 04}{XI\ 04}$
Ravne na Koroškem	261947	254205	93,5	171824	163575	96,2
Razkrižje	254940	250551	100,6	167569	162733	102,6
Ribnica	246705	227472	102,1	162844	148194	104,5
Ribnica na Pohorju	213176	205425	99,8	140794	133530	101,7
Rogaška Slatina	213455	202269	99,1	142562	132507	102,3
Rogašovci	253133	240484	98,6	168481	156326	101,7
Rogatec	203961	201588	99,1	138990	133736	101,9
Ruše	264155	240385	102,1	171381	154867	103,9
Selnica ob Dravi	286680	251172	107,3	188363	160242	111,6
Semič	207206	198779	101,9	141843	132655	105,0
Sevnica	225700	216585	99,3	150314	142132	101,7
Sežana	273068	248746	103,1	175606	159016	104,8
Slovenj Gradec	244699	232386	92,1	160505	150153	94,8
Slovenska Bistrica	251126	244611	75,3	166600	157980	79,2
Slovenske Konjice	238833	223381	102,7	157600	144977	105,3
Sodražica	243090	226107	101,1	158228	145694	102,6
Solčava	216453	213089	94,2	145757	140053	97,1
Starše	288601	276680	94,1	187470	175699	97,8
Sveta Ana	329715	316098	102,3	212671	200820	104,3
Sveti Andraž v Slov. goricah	290054	279324	92,7	185788	174732	96,3
Sveti Jurij	234348	215527	103,9	154459	142548	106,1
Šalovci	299274	275964	101,4	195543	177452	103,9
Šempeter-Vrtojba	275145	264108	95,8	177365	167598	98,7
Šenčur	259927	255195	94,4	169767	162342	97,8
Šentilj	238370	227884	102,6	157649	147763	104,9
Šentjernej	249195	220474	107,1	163583	144258	108,0
Šentjur pri Celju	241959	229904	100,5	159594	149006	102,8
Škocjan	255100	243470	108,2	165142	155407	108,8
Škofja Loka	259241	242721	89,1	171567	157018	92,1
Škofljica	239658	225668	103,4	159763	146554	106,9
Šmarje pri Jelšah	250533	245206	97,3	166625	158486	101,0
Šmartno ob Paki	213845	203604	101,8	142835	133587	104,2
Šmartno pri Litiji	222047	213530	102,2	148219	140238	103,9
Šoštanj	286441	269226	81,3	182843	168842	85,5
Štore	259510	234519	105,7	171017	153453	107,0
Tabor	240443	234984	97,5	159063	152364	100,1
Tišina	280612	265701	95,7	194926	173008	102,9
Tolmin	256091	226282	104,9	169249	147952	106,5
Trbovlje	316295	274573	104,3	202638	174704	107,2
Trebnje	245258	228091	89,2	162454	148056	92,8
Trnovska vas	246314	246681	100,0	167646	162308	105,2
Trzin	247370	227249	103,8	159228	143840	106,3
Tržič	220251	209319	99,3	146407	136528	102,0
Turnišče	163360	154741	101,7	112821	106676	102,7
Velenje	256674	247610	96,9	167223	158640	99,5
Velika Polana	186502	168871	103,6	126608	112541	106,5
Velike Lašče	229946	224042	95,3	152027	145642	97,7
Veržej	265781	249890	102,7	174566	161453	104,8
Videm	256257	241127	98,4	165861	154575	101,5
Vipava	244008	231395	99,2	163118	152268	101,6
Vitanje	221276	211447	97,9	149231	139346	100,9
Vodice	264073	243499	104,3	172328	157148	105,7
Vojnik	265618	258658	96,7	172097	165241	98,8
Vransko	235575	231997	99,0	155008	150604	100,8
Vrhnika	228396	212501	102,4	151445	138274	105,1
Vuzenica	230544	216176	99,7	153757	141585	102,9
Zagorje ob Savi	252650	232237	105,7	164269	148626	107,9
Zavrč	223321	230194	98,2	153047	150697	102,4
Zreče	230776	229135	96,6	153990	148197	100,6
Žalec	244999	233809	94,7	160817	150662	97,2
Železniki	245500	235019	91,7	163943	153768	94,7
Žetale	277673	270140	99,6	184149	175633	102,1
Žiri	242774	227824	99,5	161235	148621	102,2
Žirovnica	297009	247190	120,5	188305	158348	122,1
Žužemberk	238598	224500	97,6	158760	146775	101,4

1.14 Povprečne mesečne bruto in neto plače v javnih in zasebnih podjetjih, družbah in organizacijah, Slovenija, december 2004

Average monthly gross and net earnings in public and private enterprises, companies and organisations, Slovenia, December 2004

Podjetja, družbe in organizacije	Bruto plače / Gross earnings				Neto plače / Net earnings				Enterprises, companies and organisations
	SIT		indeksi / indices		SIT		indeksi / indices		
	XII 04	Ø I-XII 04	$\frac{XII\ 04}{XI\ 04}$	$\frac{\text{Ø I-XII 04}}{\text{Ø I-XII 03}}$	XII 04	Ø I-XII 04	$\frac{XII\ 04}{XI\ 04}$	$\frac{\text{Ø I-XII 04}}{\text{Ø I-XII 03}}$	
Slovenija	290675	267571	99,6	105,7	185029	168203	102,1	105,7	Slovenia
Javna	334204	310966	99,9	104,4	210525	193605	102,5	104,6	Public
Zasebna	262689	239569	99,3	106,9	168638	151813	101,8	106,8	Private

1.15 Povprečne mesečne bruto in neto plače po institucionalnih sektorjih, Slovenija, december 2004

Average monthly gross and net earnings by institutional sectors, Slovenia, December 2004

Institucionalni sektorji	Bruto plače / Gross earnings				Neto plače / Net earnings				Institutional sectors
	SIT		indeksi / indices		SIT		indeksi / indices		
	XI 04	Ø I-XII 04	$\frac{XII\ 04}{XI\ 04}$	$\frac{\text{Ø I-XII 04}}{\text{Ø I-XII 03}}$	XII 04	Ø I-XII 04	$\frac{XII\ 04}{XI\ 04}$	$\frac{\text{Ø I-XII 04}}{\text{Ø I-XII 03}}$	
Slovenija	290675	267571	99,6	105,7	185029	168203	102,1	105,7	Slovenia
Nefinančne družbe	266935	241961	100,4	106,5	171630	153812	102,7	106,4	Nonfinancial companies
Finančne družbe	452309	392909	86,6	106,0	269160	231728	92,7	105,5	Financial companies
Država	339270	327446	100,3	102,7	213436	202806	102,5	103,2	State
Ostalo	348856	330823	96,2	102,9	214086	200590	98,8	103,6	Other

2. INDEKS POVPREČNIH MESEČNIH BRUTO PLAČ ZAPOSLENIH OSEB, KI SO PREJELE PLAČO, SLOVENIJA, DECEMBER 2004¹⁾

INDEX OF AVERAGE MONTHLY GROSS EARNINGS OF PERSONS IN PAID EMPLOYMENT WHO RECEIVED EARNINGS, SLOVENIA, DECEMBER 2004¹⁾

	Indeksi / Indices			
	$\frac{XII\ 04}{XI\ 04}$	$\frac{XII\ 04}{XII\ 03}$	$\frac{\text{Ø I-XII 04}}{\text{Ø I-XII 03}}$	
Slovenija	99,6	105,2	105,9	Slovenia

1) Med zaposlene osebe, ki so prejele plačo, štejemo osebe, zaposlene v podjetjih, družbah in organizacijah, osebe, zaposlene v zasebnih podjetjih z enim ali dvema zaposlenima osebama in osebe, zaposlene pri samozaposlenih osebah.
Persons in paid employment include persons in paid employment in enterprises, companies and organisations, persons in paid employment in private enterprises with one or two persons in paid employment and persons in paid employment by self-employed persons.

3. POVPREČNE MESEČNE BRUTO 13. PLAČE V PODJETJIH, DRUŽBAH IN ORGANIZACIJAH, SLOVENIJA, DECEMBER 2004

AVERAGE MONTHLY GROSS 13TH MONTH PAYMENTS IN ENTERPRISES, COMPANIES AND ORGANISATIONS, SLOVENIA, DECEMBER 2004

3.1 Povprečne mesečne bruto 13. plače po sektorjih dejavnosti, Slovenija, december 2004

Average monthly gross 13th payments by sectors of activities, Slovenia, December 2004

Sektorji dejavnosti	SIT				Delež (%) (zaposlene osebe, ki so prejele plačo =100) Share (%) (persons in paid employment who received earnings =100)	Sectors of activities
	plače earnings	plače brez 13. plač earnings without 13 th month payments	13. plače ¹⁾ 13 th month payments ¹⁾	13. plače ²⁾ 13 th month payments ²⁾	Zaposlene osebe, ki so prejele 13. plačo Persons in paid employment, who received 13 th month payments	
Skupaj	290675	276450	14225	136478	10,4	Total
Kmetijske dejavnosti	238313	228201	10112	118428	8,5	Agriculture
Nekmetijske dejavnosti (razen storitvenih dejavnosti)	251206	237609	13597	120205	11,3	Industry
Storitvene dejavnosti	319644	304907	14737	150097	9,8	Services

1) Masa bruto plač za 13. plače / število zaposlenih oseb, ki so prejele plačo
Mass of gross 13th month payments / number of persons who received earnings

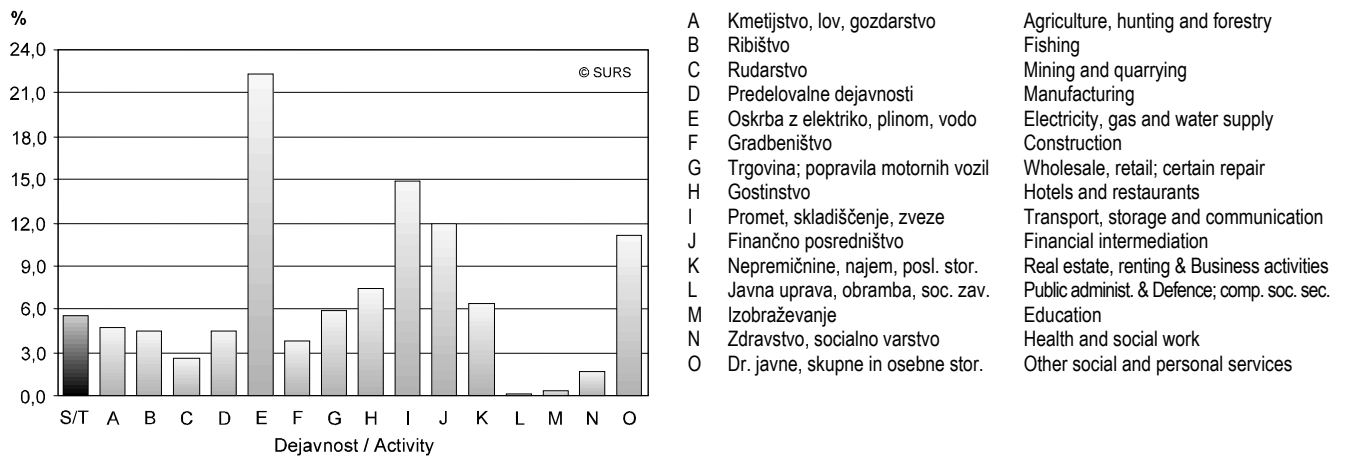
2) Masa bruto plač za 13. plače / število zaposlenih oseb, ki so prejele 13. plačo
Mass of gross 13th month payments / number of persons who received 13th month payments



3.2 Povprečne mesečne bruto 13. plače po področjih in podpodročjih dejavnosti, Slovenija, december 2004
Average monthly gross 13th payments by sections and subsections of activities, Slovenia, December 2004

Področja in podpodročja dejavnosti	SIT				Delež (%) (zaposlene osebe, ki so prejele plačo =100) Share (%) (persons in paid employment who received earnings =100)	Sections and subsections of activities
	plače earnings	plače brez 13. plač earnings without 13 th month payments	13. plače ¹⁾ 13 th month payments ¹⁾	13. plače ²⁾ 13 th month payments ²⁾	Zaposlene osebe, ki so prejele 13. plačo Persons in paid employment, who received 13 th month payments	
Skupaj	290675	276450	14225	136478	10,4	Total
A Kmetijstvo, lov, gozdarstvo	238784	228667	10117	116878	8,7	A Agriculture, hunting and forestry
B Ribišтво	217454	207564	9890	296692	3,3	B Fishing
C Rudarstvo	340338	331643	8694	33452	26,0	C Mining and quarrying
CA Pri. energetskih surovin	352483	347853	4630	16122	28,7	CA Mining & quarrying of energy materials
CB Pri. rud in kamnin brez energetskih	295777	272171	23606	147709	16,0	CB Mining & quarrying, not energy materials
D Predelovalne dejavnosti	242523	231990	10533	105135	10,0	D Manufacturing
DA Pro. hrane, pijač, tobačnih izd.	260805	243443	17361	107966	16,1	DA Mfr. of food; beverages and tobacco
DB Pro. tekstilij; tekstilnih, krznenih izd.	165713	164322	1391	77700	1,8	DB Mfr. of textiles and textile products
DC Pro. usnja, usnjenih izd.	176479	176124	355	47499	0,7	DC Mfr. of leather and leather products
DD Obdelava in predelava lesa	198940	195195	3745	76876	4,9	DD Manufacture of wood and wood products
DE Pro. vlaknin, papirja; založništvo, tiskar.	298637	276847	21790	135786	16,0	DE Mfr. of paper; publishing and printing
DF Pro. koksa, naftnih deriv., jedrskega goriva	285167	285167	-	-	-	DF Mfr. of coke, petroleum prods. & nuc. fuel
DG Pro. kemikalij, kemičnih izd., umetnih vl.	385653	364876	20777	177651	11,7	DG Mfr. of chemicals, prod. & man-made fibres
DH Pro. izd. iz gume in plastičnih mas	234170	226080	8090	73373	11,0	DH Mfr. of rubber and plastic products
DI Pro. dr. nekovinskih mineralnih izd.	247481	230038	17443	126327	13,8	DI Mfr. of other non-metal.mineral products
DJ Pro. kovin in kovinskih izd.	236867	229578	7290	69463	10,5	DJ Mfr. of basic metals & fabricated products
DK Pro. strojev in naprav	248369	239128	9241	97197	9,5	DK Mfr. of machinery and equipment nec.
DL Pro. električne, optične opreme	247900	233640	14260	151116	9,4	DL Mfr. of electrical and optical equipment
DM Pro. vozil in plovil	243875	237368	6507	41717	15,6	DM Manufacture of transport equipment
DN Pro. pohištva, dr.pred.dej., reciklaža	209029	200533	8496	95988	8,9	DN Manufacturing nec.
E Oskrba z elektriko, plinom, vodo	431807	335352	96455	191860	50,3	E Electricity, gas and water supply
F Gradbeništvo	235213	228846	6368	127407	5,0	F Construction
G Trgovina; popravila mot.vozil	257880	243515	14365	130198	11,0	G Wholesale, retail; certain repair
H Gostinstvo	220969	208546	12423	125879	9,9	H Hotels and restaurants
I Promet, skladiščenje, zveze	350102	314882	35221	134835	26,1	I Transport, storage and communication
J Finančno posredništvo	451790	399596	52194	210336	24,8	J Financial intermediation
K Nepremičnine, najem, poslovne stor.	316324	297031	19293	212764	9,1	K Real estate, renting & business activities
L Javna uprava, obramba, socialno zavarov.	328656	328363	293	396048	0,1	L Public administ. & defence; comp.soc.sec.
M Izobraževanje	339356	338423	933	279061	0,3	M Education
N Zdravstvo, socialno varstvo	324164	320828	3336	83352	4,0	N Health and social work
O Dr.javne, skupne in osebne stor.	382100	342923	39177	126905	30,9	O Other social and personal services

1) Masa bruto plač za 13. plače / število zaposlenih oseb, ki so prejele plačo
Mass of gross 13th month payments / number of persons who received earnings
2) Masa bruto plač za 13. plače / število zaposlenih oseb, ki so prejele 13. plačo
Mass of gross 13th month payments / number of persons who received 13th month payments

Slika 6: Povprečne mesečne bruto 13. plače po področjih dejavnosti, Slovenija, december 2004Chart 6: Average monthly gross 13th month payments by sections of activities, Slovenia, December 2004**3.3 Povprečne mesečne bruto 13. plače po statističnih regijah, Slovenija, december 2004**Average monthly gross 13th payments by statistical regions, Slovenia, December 2004

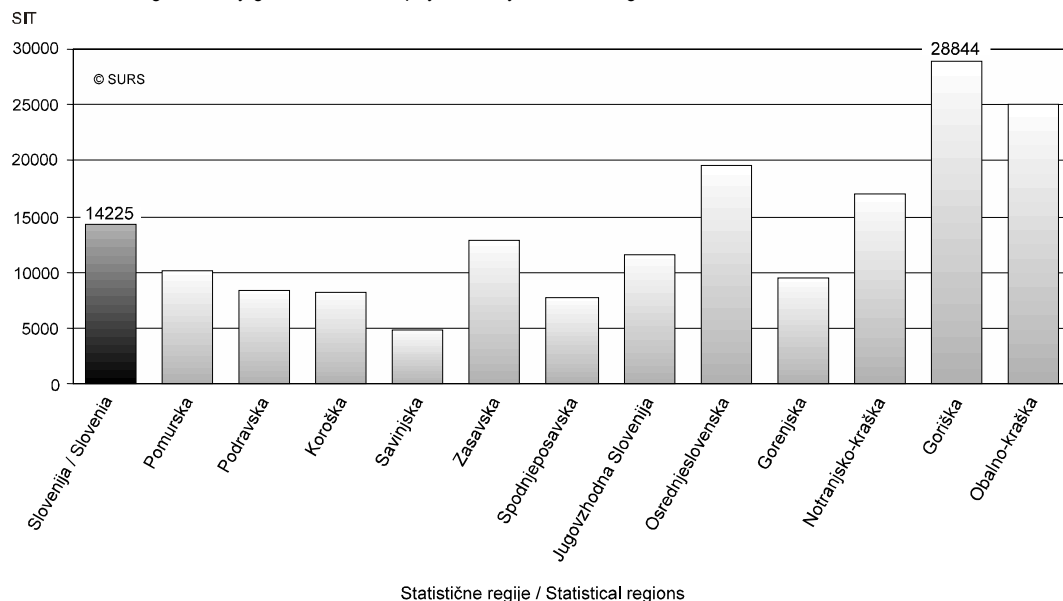
Statistične regije Statistical regions	SIT				Delež (%) (zaposlene osebe, ki so prejele plačo =100) Share (%) (persons in paid employment who received earnings =100)
	plače earnings	plače brez 13. plač earnings without 13 th month payments	13. plače ¹⁾ 13 th month payments ¹⁾	13. plače ²⁾ 13 th month payments ²⁾	Zaposlene osebe, ki so prejele 13. plačo Persons in paid employment, who received 13 th month payments
Slovenija / Slovenia	290675	276450	14225	136478	10,4
Pomurska	237851	227756	10095	131522	7,7
Podravska	265308	257036	8272	128446	6,4
Koroška	245060	236863	8197	106889	7,7
Savinjska	257391	252501	4890	108581	4,5
Zasavska	277215	264366	12848	87123	14,7
Spodnjeposavska	264007	256336	7670	109790	7,0
Jugovzhodna Slovenija	271325	259773	11553	106571	10,8
Osrednjeslovenska	335014	315453	19561	158141	12,4
Gorenjska	273001	263543	9458	88755	10,7
Notranjsko-kraška	264619	247537	17082	77804	22,0
Goriška	304089	275244	28844	167519	17,2
Obalno-kraška	304328	279366	24962	170039	14,7

1) Masa bruto plač za 13. plače / število zaposlenih oseb, ki so prejele plačo
Mass of gross 13th month payments / number of persons who received earnings

2) Masa bruto plač za 13. plače / število zaposlenih oseb, ki so prejele 13. plačo
Mass of gross 13th month payments / number of persons who received 13th month payments

Slika 7: Povprečne mesečne bruto 13. plače po statističnih regijah, Slovenija, december 2004

Chart 7: Average monthly gross 13th month payments by statistical regions, Slovenia, December 2004



3.4 Povprečne mesečne bruto 13. plače po upravnih enotah, Slovenija, december 2004

Average monthly gross 13th payments by administrative units, Slovenia, December 2004

Upravne enote Administrative units	SIT				Delež (%) (zaposlene osebe, ki so prejele plačo =100) Share (%) (persons in paid employment who received earnings =100)
	plače earnings	plače brez 13. plač earnings without 13 th month payments	13. plače ¹⁾ 13 th month payments ¹⁾	13. plače ²⁾ 13 th month payments ²⁾	Zaposlene osebe, ki so prejele 13. plačo Persons in paid employment, who received 13 th month payments
Slovenija / Slovenia	290675	276450	14225	136478	10,4
Ajdovščina	256680	251604	5076	158793	3,2
Brežice	261574	257162	4412	54799	8,1
Celje	284049	275358	8691	97807	8,9
Cerknica	259008	237762	21246	59401	35,8
Črnomelj	240822	222598	18224	75705	24,1
Domžale	263991	251838	12153	139615	8,7
Dravograd	242485	236946	5539	108719	5,1
Gornja Radgona	251205	233470	17735	107477	16,5
Grosuplje	266700	253169	13531	139281	9,7
Hrastnik	237640	234114	3527	236497	1,5
Idrija	323964	259407	64557	169594	38,1
Ilirska Bistrica	252158	234606	17552	52377	33,5
Izola - Isola	265912	256667	9245	165007	5,6
Jesenice	268177	254390	13787	109583	12,6
Kamnik	238587	235315	3272	156767	2,1
Kočevje	230619	223746	6873	96941	7,1
Koper - Capodistria	327984	288306	39678	194353	20,4
Kranj	297149	287295	9853	112000	8,8
Krško	283420	270784	12635	144924	8,7
Laško	258227	251445	6781	216671	3,1
Lenart	233320	229585	3735	126219	3,0
Lendava - Lendva	236197	233280	2916	194805	1,5

3.4 Povprečne mesečne bruto 13. plače po upravnih enotah, Slovenija, december 2004 (nadaljevanje)

Average monthly gross 13th payments by administrative units, Slovenia, December 2004 (continued)

Upravne enote Administrative units	SIT				Delež (%) (zaposlene osebe, ki so prejele plačo =100) Share (%) (persons in paid employment who received earnings =100)
	plače earnings	plače brez 13. plač earnings without 13 th month payments	13. plače ¹⁾ 13 th month payments ¹⁾	13. plače ²⁾ 13 th month payments ²⁾	Zaposlene osebe, ki so prejele 13. plačo Persons in paid employment, who received 13 th month payments
Litija	228863	225992	2871	54836	5,2
Ljubljana	352430	330740	21689	162615	13,3
Ljutomer	230606	224931	5675	185904	3,1
Logatec	241767	234200	7567	42368	17,9
Maribor	284105	273979	10126	128211	7,9
Metlika	212601	212339	261	81787	0,3
Mozirje	216640	214873	1768	119078	1,5
Murska Sobota	236286	225163	11123	136823	8,1
Nova Gorica	324135	297174	26961	187502	14,4
Novo mesto	301777	288456	13321	125072	10,7
Ormož	218510	212246	6264	191708	3,3
Pesnica	245114	238470	6644	148820	4,5
Piran - Pirano	295890	286763	9127	92593	9,9
Postojna	273601	259611	13989	185360	7,5
Ptuj	232815	229238	3577	106014	3,4
Radlje ob Dravi	209172	207585	1587	133524	1,2
Radovljica	245691	241845	3846	22260	17,3
Ravne na Koroškem	263598	248565	15033	146617	10,3
Ribnica	246010	242451	3559	111142	3,2
Ruše	260059	246861	13198	93950	14,0
Sevnica	225687	224323	1363	72923	1,9
Sežana	273044	264899	8145	91178	8,9
Slovenj Gradec	243735	238489	5245	60797	8,6
Slovenska Bistrica	250440	243592	6849	203893	3,4
Slovenske Konjice	233991	231450	2541	146713	1,7
Šentjur pri Celju	242424	238735	3689	158625	2,3
Škofja Loka	253846	242612	11234	112455	10,0
Šmarje pri Jelšah	219298	215477	3822	112246	3,4
Tolmin	252903	232428	20475	101361	20,2
Trbovlje	313611	288800	24811	82929	29,9
Trebnje	245258	235062	10196	105739	9,6
Tržič	220251	216459	3793	90736	4,2
Velenje	259010	257606	1404	133247	1,1
Vrhnika	230622	221886	8736	155973	5,6
Žagorje ob Savi	254661	251345	3316	95202	3,5
Žalec	237763	232857	4907	100851	4,9

1) Masa bruto plač za 13. plače / število zaposlenih oseb, ki so prejele plačo
Mass of gross 13th month payments / number of persons who received earnings

2) Masa bruto plač za 13. plače / število zaposlenih oseb, ki so prejele 13. plačo
Mass of gross 13th month payments / number of persons who received 13th month payments

3.5 Povprečne mesečne bruto 13. plače po občinah, Slovenija, december 2004
Average monthly gross 13th payments by municipalities, Slovenia, December 2004

Občine Municipalities	SIT				Delež (%) (zaposlene osebe, ki so prejele plačo =100) Share (%) (persons in paid employment who received earnings =100)
	plače earnings	plače brez 13. plač earnings without 13 th month payments	13. plače ¹⁾ 13 th month payments ¹⁾	13. plače ²⁾ 13 th month payments ²⁾	Zaposlene osebe, ki so prejele 13. plačo Persons in paid employment, who received 13 th month payments
Slovenija / Slovenia	290675	276450	14225	136478	10,4
Ajdovščina	258447	252961	5486	172191	3,2
Beltinci	229185	217641	11544	102724	11,2
Benedikt	250116	250116	-	-	-
Bistrica ob Sotli	212306	211514	792	26660	3,0
Bled	250590	244943	5647	58467	9,7
Bloke	247587	236310	11277	53834	20,9
Bohinj	201914	200032	1882	172565	1,1
Borovnica	254678	254678	-	-	-
Bovec	251077	225983	25094	114714	21,9
Braslovče	230485	230485	-	-	-
Brda	259860	259860	-	-	-
Brezovica	231847	229335	2512	283832	0,9
Brežice	261574	257162	4412	54799	8,1
Cankova	241042	241042	-	-	-
Celje	287044	278160	8884	126020	7,0
Cerklje na Gorenjskem	478955	448912	30043	116487	25,8
Cerknica	230881	223274	7607	75434	10,1
Cerkno	241886	230425	11461	253469	4,5
Cerkvenjak	295050	295050	-	-	-
Črenšovci	207725	204186	3539	333802	1,1
Črna na Koroškem	300404	254992	45412	138387	32,8
Črnomelj	251808	229087	22720	73606	30,9
Destričnik	258626	258626	-	-	-
Divača	275267	273539	1728	31017	5,6
Dobje	261289	261289	-	-	-
Dobrepolje	201851	201531	320	93860	0,3
Dobrna	239950	239950	-	-	-
Dobrova-Polhov Gradec	258535	228356	30178	214026	14,1
Dobrovnik	341118	331097	10020	156987	6,4
Dol pri Ljubljani	339212	338068	1144	55854	2,0
Dolenjske Toplice	247829	247829	-	-	-
Domžale	262874	248033	14841	140048	10,6
Dornava	263899	263899	-	-	-
Dravograd	242485	236946	5539	108719	5,1
Duplek	256327	256327	-	-	-
Gorenja vas-Poljane	250028	247792	2236	73553	3,0
Gorišnica	230989	230989	-	-	-
Gornja Radgona	252938	229105	23834	106794	22,3
Gornji Grad	227147	217667	9480	200019	4,7
Gornji Petrovci	152823	152823	-	-	-
Grad	210559	210559	-	-	-
Grosuplje	272079	258429	13650	167861	8,1
Hajdina	202036	202036	-	-	-
Hoče-Slivnica	251236	242259	8977	92524	9,7
Hodoš	304330	304330	-	-	-
Horjul	252426	252426	-	-	-
Hrastnik	237640	234114	3527	236497	1,5
Hrpelje-Kozina	278220	269086	9134	51993	17,6
Idrija	353631	269883	83748	166863	50,2
Ig	268900	267740	1159	170424	0,7
Ilirska Bistrica	252158	234606	17552	52377	33,5
Ivančna Gorica	276519	259274	17246	112895	15,3
Izola	265912	256667	9245	165007	5,6
Jesenice	260351	252624	7727	87674	8,8
Jezersko	363527	256908	106619	177698	60,0
Juršinci	267065	267065	-	-	-

3.5 Povprečne mesečne bruto 13. plače po občinah, Slovenija, december 2004 (nadaljevanje)
 Average monthly gross 13th payments by municipalities, Slovenia, December 2004 (continued)

Občine Municipalities	SIT				Delež (%) (zaposlene osebe, ki so prejele plačo =100) Share (%) (persons in paid employment who received earnings =100)
	plače earnings	plače brez 13. plač earnings without 13 th month payments	13. plače ¹⁾ 13 th month payments ¹⁾	13. plače ²⁾ 13 th month payments ²⁾	Zaposlene osebe, ki so prejele 13. plačo Persons in paid employment, who received 13 th month payments
Kamnik	238458	235243	3214	184814	1,7
Kanal	269854	265734	4120	252344	1,6
Kidričevo	194490	194490	-	-	-
Kobarid	238421	228596	9826	223425	4,4
Kobilje	305196	305196	-	-	-
Kočevo	231838	224742	7096	96941	7,3
Komen	258994	258994	-	-	-
Komenda	239498	235136	4361	51852	8,4
Koper	327984	288306	39678	194353	20,4
Kostel	218076	218076	-	-	-
Kozje	200150	199390	760	123940	0,6
Kranj	283507	279622	3885	125049	3,1
Kranjska Gora	310339	263882	46456	127788	36,4
Križevci	253362	253362	-	-	-
Krško	283420	270784	12635	144924	8,7
Kungota	244350	244350	-	-	-
Kuzma	243450	241755	1695	25000	6,8
Laško	270044	263188	6856	209632	3,3
Lenart	229511	225557	3954	126219	3,1
Lendava	248924	246515	2409	169183	1,4
Litija	230634	228460	2174	52412	4,1
Ljubljana	356016	334108	21908	160736	13,6
Ljubno	229458	229458	-	-	-
Ljutomer	225943	219344	6600	188037	3,5
Logatec	241767	234200	7567	42368	17,9
Loška dolina	308031	262219	45812	56337	81,3
Loški Potok	243335	243335	-	-	-
Lovrenc na Pohorju	204678	204678	-	-	-
Luče	206630	206630	-	-	-
Lukovica	231741	231741	-	-	-
Majšperk	158292	158292	-	-	-
Maribor	285253	275835	9417	123249	7,6
Markovci	258831	244204	14627	115683	12,6
Medvode	295042	258391	36651	316279	11,6
Mengeš	302623	302412	211	84000	0,3
Metlika	210346	210077	269	81787	0,3
Mežica	276347	220161	56186	147333	38,1
Miklavž na Dravskem polju	246871	243323	3548	100000	3,5
Miren-Kostanjevica	237375	232454	4921	203676	2,4
Mirna Peč	275365	259859	15506	109454	14,2
Mislinja	224309	224309	-	-	-
Moravče	283714	279437	4277	115967	3,7
Moravske Toplice	233181	233181	-	-	-
Mozirje	257524	256897	627	65695	1,0
Murska Sobota	237556	224780	12776	140052	9,1
Muta	225461	225461	-	-	-
Naklo	329451	268532	60918	97055	62,8
Nazarje	202359	200678	1681	105461	1,6
Nova Gorica	351250	313349	37902	197215	19,2
Novo mesto	308335	293924	14411	126236	11,4
Odranci	345532	286415	59117	289674	20,4
Oplotnica	227621	227621	-	-	-
Ormož	218351	212130	6221	191708	3,2
Osilnica	177067	177067	-	-	-
Pesnica	266446	234664	31782	188325	16,9
Piran	295890	286763	9127	92593	9,9
Pivka	241257	233508	7749	338769	2,3
Podčetrtek	220283	220283	-	-	-

3.5 Povprečne mesečne bruto 13. plače po občinah, Slovenija, december 2004 (nadaljevanje)
Average monthly gross 13th payments by municipalities, Slovenia, December 2004 (continued)

Občine Municipalities	SIT				Delež (%) (zaposlene osebe, ki so prejele plačo =100) Share (%) (persons in paid employment who received earnings =100)
	plače earnings	plače brez 13. plač earnings without 13 th month payments	13. plače ¹⁾ 13 th month payments ¹⁾	13. plače ²⁾ 13 th month payments ²⁾	Zaposlene osebe, ki so prejele 13. plačo Persons in paid employment, who received 13 th month payments
Podlehnik	265312	265312	-	-	-
Podvelka	200659	200659	-	-	-
Polzela	194901	194901	-	-	-
Postojna	283997	268012	15985	173328	9,2
Prebold	279500	250050	29450	73625	40,0
Preddvor	230749	222588	8161	258428	3,2
Prevalje	240281	238643	1638	83067	2,0
Ptuj	247717	242176	5542	105584	5,2
Puconci	256370	254766	1604	259086	0,6
Rače-Fram	350508	265604	84904	298252	28,5
Radeče	220937	214406	6531	243985	2,7
Radenci	247882	247882	-	-	-
Radlje ob Dravi	196896	196142	754	316581	0,2
Radovljica	251229	248097	3132	12495	25,1
Ravne na Koroškem	261947	258870	3077	188855	1,6
Razkrižje	254940	254940	-	-	-
Ribnica	246705	242827	3878	126485	3,1
Ribnica na Pohorju	213176	213176	-	-	-
Rogaška Slatina	213455	207897	5558	143091	3,9
Rogašovci	253133	253133	-	-	-
Rogatec	203961	203626	335	186270	0,2
Ruše	264155	252045	12110	114025	10,6
Selnica ob Dravi	286680	261093	25587	75524	33,9
Semič	207206	202742	4465	136179	3,3
Sevnica	225700	224336	1364	72923	1,9
Sežana	273068	262612	10456	112251	9,3
Slovenj Gradec	244699	239193	5506	60797	9,1
Slovenska Bistrica	251126	244072	7054	203893	3,5
Slovenske Konjice	238833	233416	5416	144878	3,7
Sodražica	243090	239705	3386	60000	5,6
Solčava	216453	216453	-	-	-
Starše	288601	288601	-	-	-
Sveta Ana	329715	329715	-	-	-
Sveti Andraž v Slov. goricah	290054	290054	-	-	-
Sveti Jurij	234348	228984	5363	356648	1,5
Šalovci	299274	299274	-	-	-
Šempeter-Vrtojba	275145	270069	5076	84811	6,0
Šenčur	259927	257288	2639	87657	3,0
Šentilj	238370	237788	582	28378	2,1
Šentjernej	249195	245532	3662	96028	3,8
Šentjur pri Celju	241959	238180	3780	158625	2,4
Škocjan	255100	250523	4577	73883	6,2
Škofja Loka	259241	243569	15672	111459	14,1
Škofljica	239658	232227	7432	83580	8,9
Šmarje pri Jelšah	250533	247721	2812	52291	5,4
Šmartno ob Paki	213845	211491	2354	145488	1,6
Šmartno pri Litiji	222047	216492	5554	58942	9,4
Šoštanj	286441	285278	1163	113800	1,0
Štore	259510	248409	11101	24893	44,6
Tabor	240443	240443	-	-	-
Tišina	280612	279850	762	25000	3,0
Tolmin	256091	235078	21013	92991	22,6
Trbovlje	316295	291060	25234	82929	30,4
Trebnje	245258	235062	10196	105739	9,6
Trnovska vas	246314	246314	-	-	-
Trzin	247370	232194	15176	140013	10,8
Tržič	220251	216459	3793	90736	4,2
Turnišče	163360	162313	1047	204438	0,5

3.5 Povprečne mesečne bruto 13. plače po občinah, Slovenija, december 2004 (nadaljevanje)

Average monthly gross 13th payments by municipalities, Slovenia, December 2004 (continued)

Občine Municipalities	SIT				Delež (%) (zaposlene osebe, ki so prejele plačo =100) Share (%) (persons in paid employment who received earnings =100)
	plače earnings	plače brez 13. plač earnings without 13 th month payments	13. plače ¹⁾ 13 th month payments ¹⁾	13. plače ²⁾ 13 th month payments ²⁾	Zaposlene osebe, ki so prejele 13. plačo Persons in paid employment, who received 13 th month payments
Velenje	256674	255259	1414	135088	1,0
Velika Polana	186502	186502	-	-	-
Velike Lašče	229946	229946	-	-	-
Veržej	265781	261324	4457	137271	3,2
Videm	256257	256257	-	-	-
Vipava	244008	241721	2286	70591	3,2
Vitanje	221276	221276	-	-	-
Vodice	264073	253533	10540	112053	9,4
Vojnik	265618	264540	1078	154896	0,7
Vransko	235575	235575	-	-	-
Vrhnika	228396	218852	9545	155973	6,1
Vuzenica	230544	222755	7789	112603	6,9
Zagorje ob Savi	252650	249401	3248	95202	3,4
Zavrč	223321	223321	-	-	-
Zreče	230776	230428	348	174762	0,2
Žalec	244999	239876	5123	115722	4,4
Železniki	245500	245500	-	-	-
Žetale	277673	277673	-	-	-
Žiri	242774	233422	9352	126209	7,4
Žirovnica	297009	260962	36047	268804	13,4
Žužemberk	238598	230766	7833	114800	6,8

1) Masa bruto plač za 13. plače / število zaposlenih oseb, ki so prejele plačo
Mass of gross 13th month payments / number of persons who received earnings

2) Masa bruto plač za 13. plače / število zaposlenih oseb, ki so prejele 13. plačo
Mass of gross 13th month payments / number of persons who received 13th month payments

4. PLAČE NA URO V PODJETJIH, DRUŽBAH IN ORGANIZACIJAH, SLOVENIJA, DECEMBER 2004

EARNINGS PER HOUR IN ENTERPRISES, COMPANIES AND ORGANISATIONS, SLOVENIA, DECEMBER 2004

4.1 Povprečno število plačanih ur po dejavnostih, Slovenija, december 2004

Average number of hours paid for by activities, Slovenia, December 2004

Dejavnosti	Povprečno število plačanih ur Average number of hours paid for			Indeksi Indices	Activities
	XI 04	XII 04	Ø I-XII 04	$\frac{XII\ 04}{XI\ 04}$	
Skupaj	173	177	172	102,3	Total
A Kmetijstvo, lov, gozdarstvo	170	174	171	102,4	A Agriculture, hunting and forestry
01 Kmetijstvo, lov, storitve	170	173	172	101,8	01 Agriculture, hunting and services
02 Gozdarstvo, storitve	169	177	169	104,7	02 Forestry, logging and services
B Ribišтво	172	176	170	102,3	B Fishing
05 Ribišтво	172	176	170	102,3	05 Fishing, hatcheries and services
C Rudarstvo	175	174	172	99,4	C Mining and quarrying
CA Pri. energetskih surovin	175	172	172	98,3	CA Mining & quarrying of energy materials
10 Pri. črnega, rjavega premoga, lignita, šote	175	172	172	98,3	10 Mining of coal& lignite; extrac. of peat
11 Pri. nafte, zemeljskega plina, stor.	Z	Z	Z	Z	11 Extraction of petroleum & gas & services
12 Pri. uranovih in torijevih rud	Z	Z	Z	Z	12 Mining of uranium and thorium ores
CB Pri. rud in kamnin razen energetskih	174	179	175	102,9	CB Mining & quarrying, not energy materials
13 Pri. rud	Z	Z	Z	Z	13 Mining of metal ores
14 Pri. dr. rudnin in kamnin	175	179	175	102,3	14 Other mining and quarrying
D Predelovalne dejavnosti	174	179	174	102,9	D Manufacturing
DA Pro. hrane, pijač, tobačnih izd.	173	177	173	102,3	DA Mfr. of food; beverages and tobacco
15 Pro. hrane, pijač, krmil	173	177	173	102,3	15 Mfr. of food products and beverages
16 Pro. tobačnih izd.	Z	Z	Z	Z	16 Manufacture of tobacco products



4.1 Povprečno število plačanih ur po dejavnostih, Slovenija, december 2004 (nadaljevanje)

Average number of hours paid for by activities, Slovenia, December 2004 (continued)

Dejavnosti	Povprečno število plačanih ur Average number of hours paid for			Indeksi Indices	Activities
	XI 04	XII 04	Ø I-XII 04		
DB Pro. tekstilij; tekstilnih, krznenih izd.	170	174	170	102,4	DB Mfr. of textiles and textile products
17 Pro. tekstilij	171	175	170	102,3	17 Manufacture of textiles
18 Pro. oblačil; strojenje, dodelava krzna	169	174	169	103,0	18 Mfr. of wearing apparel; dress. of fur
DC Pro. usnja, usnjenih izd.	177	184	174	104,0	DC Mfr. of leather and leather products
19 Pro. usnja, usnjenih izd.	177	184	174	104,0	19 Leather tanning; mfr. of luggage, etc.
DD Obdelava in predelava lesa	173	178	172	102,9	DD Manufacture of wood and wood products
20 Obdelava in predelava lesa	173	178	172	102,9	20 Mfr. of wood and wood, cork, etc. goods
DE Pro. vlaknin, papirja; založništvo, tiskar.	175	180	174	102,9	DE Mfr. of paper; publishing and printing
21 Pro. vlaknin, papirja ter izd. iz njih	174	181	173	104,0	21 Mfr. of pulp, paper and paper products
22 Založništvo, tiskarstvo	176	179	174	101,7	22 Publishing, printing and recorded media
DF Pro. koksa, naftnih deriv., jedrskega goriva	171	179	167	104,7	DF Mfr. of coke, petroleum prods.&nuc. fuel
23 Pro. koksa, naftnih deriv., jedrskega goriva	171	179	167	104,7	23 Mfr. of coke, petroleum prods.&nuc. fuel
DG Pro. kemikalij, kemičnih izd., umetnih vl.	174	182	174	104,6	DG Mfr. of chemicals, prod.&man-made fibres
24 Pro. kemikalij, kemičnih izd., umetnih vl.	174	182	174	104,6	24 Mfr. of chemicals & chemical products
DH Pro. izd. iz gume in plastičnih mas	174	177	173	101,7	DH Mfr. of rubber and plastic products
25 Pro. izd. iz gume in plastičnih mas	174	177	173	101,7	25 Mfr. of rubber and plastic products
DI Pro. dr. nekovinskih mineralnih izd.	175	178	174	101,7	DI Mfr. of other non-metal.mineral products
26 Pro. dr. nekovinskih mineralnih izd.	175	178	174	101,7	26 Mfr. of other non-metal.mineral products
DJ Pro. kovin in kovinskih izd.	176	180	175	102,3	DJ Mfr. of basic metals & fabricated products
27 Pro. kovin	177	181	175	102,3	27 Manufacture of basic metals
28 Pro. kovinskih izd.brez strojev, naprav	175	180	175	102,9	28 Mfr. of fabricated metal, not machines
DK Pro. strojev in naprav	176	180	175	102,3	DK Mfr. of machinery and equipment nec.
29 Pro. strojev in naprav	176	180	175	102,3	29 Mfr. of machinery and equipment nec.
DL Pro. električne, optične opreme	175	178	173	101,7	DL Mfr. of electrical and optical equipment
30 Pro. pisarniških strojev, računalnikov	174	178	173	102,3	30 Mfr. of office machinery and computers
31 Pro. el. strojev, aparatov	176	179	173	101,7	31 Mfr. of electric. machinery etc. nec.
32 Pro. RTV, komunikacijskih aparatov,opreme	177	183	177	103,4	32 Mfr. of radio, tv and equipment
33 Pro. medicin., finomehan., optičnih instr.	172	174	171	101,2	33 Mfr. of medical & precision instruments
DM Pro. vozil in plovil	175	179	175	102,3	DM Manufacture of transport equipment
34 Pro. mot. vozil, prikolic, polprikolic	174	179	174	102,9	34 Mfr. of motor vehicles, trailers, etc.
35 Pro. dr. vozil, plovil	177	177	177	100,0	35 Mfr. of other transport equipment
DN Pro. pohištva, dr. pred. dej., reciklaža	176	181	175	102,8	DN Manufacturing nec.
36 Pro. pohištva, dr. predelovalne dej.	176	181	175	102,8	36 Mfr. of furniture; manufacturing nec.
37 Reciklaža	174	182	174	104,6	37 Recycling
E Oskrba z elektriko, plinom, vodo	179	185	178	103,4	E Electricity, gas and water supply
40 Oskrba z el., plinom, paro, toplo vodo	181	187	180	103,3	40 Electricity, gas, steam and hot water
41 Zbiranje,čiščenje,distribucija vode	175	180	175	102,9	41 Collection, purification etc. of water
F Gradbeništvo	178	181	177	101,7	F Construction
45 Gradbeništvo	178	181	177	101,7	45 Construction
G Trgovina; popravila mot. vozil	172	177	172	102,9	G Wholesale, retail; certain repair
50 Poprav., trg. z mot. vozili, gorivi	175	179	174	102,3	50 Sale, repair etc. motors; fuel
51 Posredništvo, trg. na debelo, brez vozil	171	177	171	103,5	51 Wholesale, commission, not motors
52 Trg. na drobno brez mot. vozil; poprav. izd.	172	176	172	102,3	52 Retail trade, not motors; repairs
H Gostinstvo	169	173	170	102,4	H Hotels and restaurants
55 Gostinstvo	169	173	170	102,4	55 Hotels and restaurants
I Promet, skladiščenje, zveze	173	179	172	103,5	I Transport, storage and communication
60 Kopenski promet, cevovodni transport	173	178	172	102,9	60 Land transport; pipelines transport
61 Vodni promet	174	181	173	104,0	61 Water transport
62 Zračni promet	178	197	178	110,7	62 Air transport
63 Pomožne prometne dej., turistične org.	173	180	172	104,0	63 Supporting transport; travel agencies
64 Pošta in telekomunikacije	173	179	173	103,5	64 Post and telecommunications
J Finančno posredništvo	171	179	171	104,7	J Financial intermediation
65 Fin. posred. brez zavarovalništva, skladov	172	180	172	104,7	65 Financial intermed.,not insur.,pens.fund.
66 Zavarovalništvo brez socialnega, skladi	169	177	169	104,7	66 Insurance, pension, not comp. soc. sec.
67 Pomožne dej. v fin. posred.	169	176	170	104,1	67 Activities aux. to financial intermed.
K Nepremičnine, najem, poslovne stor.	171	176	170	102,9	K Real estate, renting& business activities
70 Poslovanje z nepremičninami	172	176	171	102,3	70 Real estate activities
71 Dajanje strojev, opreme v najem	175	180	175	102,9	71 Renting equipment without operator
72 Obdelava podatkov, s tem povezane dej.	173	178	172	102,9	72 Computer and related activities
73 Raziskovanje in razvoj	170	174	169	102,4	73 Research and development
74 Druge poslovne dej.	171	176	170	102,9	74 Other business activities
L Javna uprava, obramba, socialno zavarov.	172	177	171	102,9	L Public administ. & defence; comp.soc.sec.
75 Javna uprava, obramba, socialno zavarov.	172	177	171	102,9	75 Public administ. & defence; comp.soc.sec.
M Izobraževanje	167	169	167	101,2	M Education
80 Izobraževanje	167	169	167	101,2	80 Education
N Zdravstvo, socialno varstvo	175	180	176	102,9	N Health and social work
85 Zdravstvo, socialno varstvo	175	180	176	102,9	85 Health and social work
O Dr.javne, skupne in osebne stor.	172	176	171	102,3	O Other social and personal services
90 Stor. javne higiene	175	180	174	102,9	90 Refuse disposal, sanitation, etc.
91 Dej. združenj, organizacij	171	174	171	101,8	91 Membership organisations nec.
92 Rekreatijske, kulturne, športne dej.	171	174	171	101,8	92 Recreational, cultural & sport.activities
93 Dr. storitvene dej.	171	176	170	102,9	93 Other service activities



4.2 Povprečne bruto plače na uro po dejavnostih, Slovenija, december 2004

Average gross earnings per hour by activities, Slovenia, December 2004

Dejavnosti	SIT			Indeksi / Indices			Activities
	XI 04	XII 04	Ø I-XII 04	$\frac{XII\ 04}{XI\ 04}$	$\frac{XII\ 04}{XII\ 03}$	$\frac{\text{Ø I-XII 04}}{\text{Ø I-XII 03}}$	
Skupaj	1688	1638	1551	97,0	104,8	105,7	Total
A Kmetijstvo, lov, gozdarstvo	1373	1373	1272	100,0	104,4	104,5	A Agriculture, hunting and forestry
01 Kmetijstvo, lov, storitve	1289	1254	1212	97,3	104,9	104,1	01 Agriculture, hunting and services
02 Gozdarstvo, storitve	1554	1672	1413	107,6	104,8	104,7	02 Forestry, logging and services
B Ribišтво	1211	1234	1223	101,9	107,5	106,6	B Fishing
05 Ribišтво	1211	1234	1223	101,9	107,5	106,6	05 Fishing, hatcheries and services
C Rudarstvo	2148	1959	1896	91,2	108,8	107,7	C Mining and quarrying
CA Pri. energetskih surovin	2287	2046	1988	89,5	108,7	108,0	CA Mining & quarrying of energy materials
10 Pri. črnega, rjavega premoga, lignita, šote	2305	2059	1999	89,3	108,7	108,2	10 Mining of coal & lignite; extrac. of peat
11 Pri. nafte, zemeljskega plina, stor.	Z	Z	Z	Z	Z	Z	11 Extraction of petroleum & gas & services
12 Pri. uranovih in torijevih rud	Z	Z	Z	Z	Z	Z	12 Mining of uranium and thorium ores
CB Pri. rud in kamnin razen energetskih	1630	1653	1542	101,4	111,9	108,9	CB Mining & quarrying, not energy materials
13 Pri. rud	Z	Z	Z	Z	Z	Z	13 Mining of metal ores
14 Pri. dr. rudnin in kamnin	1627	1650	1538	101,4	112,2	109,2	14 Other mining and quarrying
D Predelovalne dejavnosti	1449	1356	1302	93,6	103,7	107,1	D Manufacturing
DA Pro. hrane, pijač, tobačnih izd.	1476	1470	1371	99,6	100,8	104,6	DA Mfr. of food; beverages and tobacco
15 Pro. hrane, pijač, krmil	1470	1465	1364	99,7	104,3	104,9	15 Mfr. of food products and beverages
16 Pro. tobačnih izd.	Z	Z	Z	Z	Z	Z	16 Manufacture of tobacco products
DB Pro. tekstilij; tekstilnih, krznenih izd.	1047	951	953	90,8	106,5	107,8	DB Mfr. of textiles and textile products
17 Pro. tekstilij	1202	1040	1036	86,5	109,0	107,8	17 Manufacture of textiles
18 Pro. oblačil; strojenje, dodelava krzna	875	852	857	97,4	103,1	107,3	18 Mfr. of wearing apparel; dress. of fur
DC Pro. usnja, usnjenih izd.	1000	958	969	95,8	99,7	106,5	DC Mfr. of leather and leather products
19 Pro. usnja, usnjenih izd.	1000	958	969	95,8	99,7	106,5	19 Leather tanning; mrf. of luggage, etc.
DD Obdelava in predelava lesa	1118	1119	1067	100,1	109,9	108,1	DD Manufacture of wood and wood products
20 Obdelava in predelava lesa	1118	1119	1067	100,1	109,9	108,1	20 Mfr. of wood and wood, cork, etc. goods
DE Pro. vlaknin, papirja; založništvo, tiskar.	1750	1657	1546	94,7	108,3	106,3	DE Mfr. of paper; publishing and printing
21 Pro. vlaknin, papirja ter izd. iz njih	1503	1474	1354	98,1	106,7	104,6	21 Mfr. of pulp, paper and paper products
22 Založništvo, tiskarstvo	1941	1802	1696	92,8	109,2	107,4	22 Publishing, printing and recorded media
DF Pro. koksa, naftnih deriv., jedrskega goriva	1660	1597	1631	96,2	104,0	112,3	DF Mfr. of coke, petroleum prods.&nuc. fuel
23 Pro. koksa, naftnih deriv., jedrskega goriva	1660	1597	1631	96,2	104,0	112,3	23 Mfr. of coke, petroleum prods.&nuc. fuel
DG Pro. kemikalij, kemičnih izd., umetnih vl.	2771	2123	2088	76,6	84,4	104,6	DG Mfr. of chemicals, prod.&man-made fibres
24 Pro. kemikalij, kemičnih izd., umetnih vl.	2771	2123	2088	76,6	84,4	104,6	24 Mfr. of chemicals & chemical products
DH Pro. izd. iz gume in plastičnih mas	1349	1325	1283	98,2	106,5	107,4	DH Mfr. of rubber and plastic products
25 Pro. izd. iz gume in plastičnih mas	1349	1325	1283	98,2	106,5	107,4	25 Mfr. of rubber and plastic products
DI Pro. dr. nekovinskih mineralnih izd.	1390	1387	1265	99,8	109,4	107,8	DI Mfr. of other non-metal.mineral products
26 Pro. dr. nekovinskih mineralnih izd.	1390	1387	1265	99,8	109,4	107,8	26 Mfr. of other non-metal.mineral products
DJ Pro. kovin in kovinskih izd.	1472	1315	1295	89,3	105,1	106,9	DJ Mfr. of basic metals & fabricated products
27 Pro. kovin	1470	1346	1375	91,6	106,9	107,3	27 Manufacture of basic metals
28 Pro. kovinskih izd.brez strojev, naprav	1472	1303	1265	88,5	104,4	106,8	28 Mfr. of fabricated metal, not machines
DK Pro. strojev in naprav	1435	1378	1320	96,0	109,0	109,2	DK Mfr. of machinery and equipment nec.
29 Pro. strojev in naprav	1435	1378	1320	96,0	109,0	109,2	29 Mfr. of machinery and equipment nec.
DL Pro. električne, optične opreme	1395	1389	1309	99,6	103,3	105,6	DL Mfr. of electrical and optical equipment
30 Pro. pisarniških strojev, računalnikov	1856	1745	1706	94,0	105,4	108,7	30 Mfr. of office machinery and computers
31 Pro. el. strojev, aparatov	1365	1429	1280	104,7	104,2	105,0	31 Mfr. of electric. machinery etc. nec.
32 Pro. RTV, komunikacijskih aparatov,opreme	1481	1412	1392	95,3	96,9	107,4	32 Mfr. of radio, tv and equipment
33 Pro. medicin., finomehan., optičnih instr.	1336	1260	1256	94,3	107,9	105,1	33 Mfr. of medical & precision instruments

4.2 Povprečne bruto plače na uro po dejavnostih, Slovenija, december 2004 (nadaljevanje)

Average gross earnings per hour by activities, Slovenia, December 2004 (continued)

Dejavnosti		SIT			Indeksi / Indices			Activities	
		XI 04	XII 04	Ø I-XII 04	$\frac{XII\ 04}{XI\ 04}$	$\frac{XII\ 04}{XII\ 03}$	$\frac{\text{Ø I-XII 04}}{\text{Ø I-XII 03}}$		
DM	Pro. vozil in plovil	1444	1366	1330	94,6	107,3	107,0	DM	Manufacture of transport equipment
34	Pro. mot. vozil, prikolic, polprikolic	1482	1358	1345	91,6	104,5	106,9	34	Mfr. of motor vehicles, trailers, etc.
35	Pro. dr. vozil, plovil	1326	1393	1289	105,1	115,2	106,9	35	Mfr. of other transport equipment
DN	Pro. pohištva, dr. pred. dej., reciklaža	1163	1153	1094	99,1	106,2	107,9	DN	Manufacturing nec.
36	Pro. pohištva, dr. predelovalne dej.	1093	1090	1053	99,7	104,5	106,8	36	Mfr. of furniture; manufacturing nec.
37	Reciklaža	2014	1910	1598	94,8	115,5	112,6	37	Recycling
E	Oskrba z elektriko, plinom, vodo	2181	2334	1818	107,0	129,2	108,7	E	Electricity, gas and water supply
40	Oskrba z el., plinom, paro, toplo vodo	2344	2553	1923	108,9	138,1	109,6	40	Electricity, gas, steam and hot water
41	Zbiranje,čiščenje,distribucija vode	1761	1769	1549	100,5	104,2	106,6	41	Collection, purification etc. of water
F	Gradbeništvo	1328	1296	1235	97,6	108,5	107,0	F	Construction
45	Gradbeništvo	1328	1296	1235	97,6	108,5	107,0	45	Construction
G	Trgovina; popravila mot. vozil	1506	1458	1377	96,8	106,3	106,7	G	Wholesale, retail; certain repair
50	Poprav., trg. z mot. vozili, gorivi	1726	1621	1569	93,9	110,3	106,0	50	Sale, repair etc. motors; fuel
51	Posredništvo, trg. na debelo, brez vozil	1845	1774	1650	96,2	107,2	109,1	51	Wholesale, commission, not motors
52	Trg. na drobno brez mot. vozil; poprav. izd.	1252	1228	1170	98,1	104,3	105,5	52	Retail trade, not motors; repairs
H	Gostinstvo	1234	1274	1180	103,2	107,5	105,6	H	Hotels and restaurants
55	Gostinstvo	1234	1274	1180	103,2	107,5	105,6	55	Hotels and restaurants
I	Promet, skladiščenje, zveze	1759	1955	1687	111,1	103,8	106,8	I	Transport, storage and communication
60	Kopenski promet, cevovodni transport	1456	1517	1418	104,2	111,3	106,2	60	Land transport; pipelines transport
61	Vodni promet	2253	2561	2287	113,7	128,2	112,2	61	Water transport
62	Zračni promet	3761	3913	3560	104,0	115,7	113,6	62	Air transport
63	Pomožne prometne dej., turistične org.	1673	1915	1608	114,5	112,9	108,1	63	Supporting transport; travel agencies
64	Pošta in telekomunikacije	2033	2300	1938	113,1	89,7	104,9	64	Post and telecommunications
J	Finančno posredništvo	3045	2527	2300	83,0	93,9	106,2	J	Financial intermediation
65	Fin. posred. brez zavarovalništva, skladov	3271	2525	2326	77,2	91,2	106,5	65	Financial intermed.,not insur.,pens.fund.
66	Zavarovalništvo brez socialnega, skladi	2696	2592	2310	96,1	98,7	105,9	66	Insurance, pension, not comp. soc. sec.
67	Pomožne dej. v fin. posred.	2157	2261	1956	104,8	110,6	106,5	67	Activities aux. to financial intermed.
K	Nepremičnine, najem, poslovne stor.	1848	1796	1696	97,2	104,6	105,4	K	Real estate, renting & business activities
70	Poslovanje z nepremičninami	1990	1908	1631	95,9	108,8	110,6	70	Real estate activities
71	Dajanje strojev, opreme v najem	1426	1406	1362	98,6	112,6	107,2	71	Renting equipment without operator
72	Obdelava podatkov, s tem povezane dej.	2468	2476	2383	100,3	101,5	107,1	72	Computer and related activities
73	Raziskovanje in razvoj	2829	2478	2449	87,6	100,2	104,2	73	Research and development
74	Druge poslovne dej.	1594	1575	1474	98,8	106,5	105,1	74	Other business activities
L	Javna uprava, obramba, socialno zavarov.	1943	1856	1892	95,5	101,9	100,5	L	Public administ. & defence; comp.soc.sec.
75	Javna uprava, obramba, socialno zavarov.	1943	1856	1892	95,5	101,9	100,5	75	Public administ. & defence; comp.soc.sec.
M	Izobraževanje	2026	2006	1949	99,0	105,9	105,5	M	Education
80	Izobraževanje	2026	2006	1949	99,0	105,9	105,5	80	Education
N	Zdravstvo, socialno varstvo	1826	1796	1773	98,4	102,5	101,8	N	Health and social work
85	Zdravstvo, socialno varstvo	1826	1796	1773	98,4	102,5	101,8	85	Health and social work
O	Dr.javne, skupne in osebne stor.	1958	2177	1900	111,2	113,2	105,9	O	Other social and personal services
90	Stor. javne higiene	1469	1620	1372	110,3	105,5	108,9	90	Refuse disposal, sanitation, etc.
91	Dej. združenj, organizacij	2935	2654	2627	90,4	93,6	103,7	91	Membership organisations nec.
92	Rekreacijske, kulturne, športne dej.	2121	2435	2098	114,8	116,6	104,8	92	Recreational, cultural & sport.activities
93	Dr. storitvene dej.	1068	1139	1048	106,6	116,9	109,2	93	Other service activities

Slika 8: Povprečne bruto plače na uro po področjih dejavnosti, Slovenija, december 2004

Chart 8: Average gross earnings per hour by sections of activities, Slovenia, December 2004

SIT

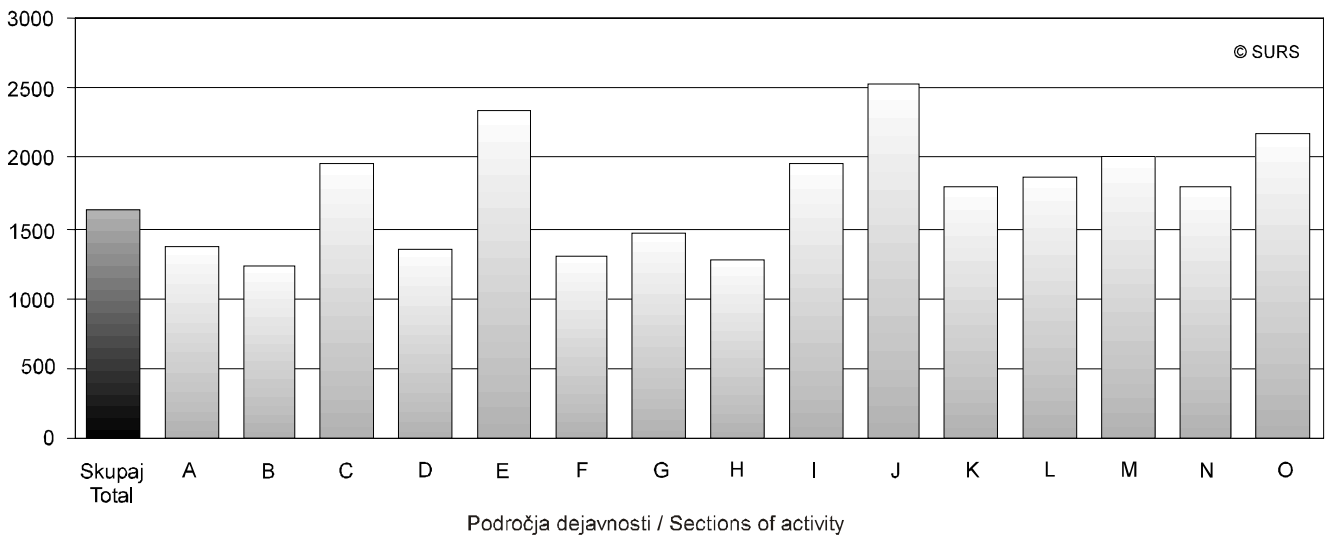
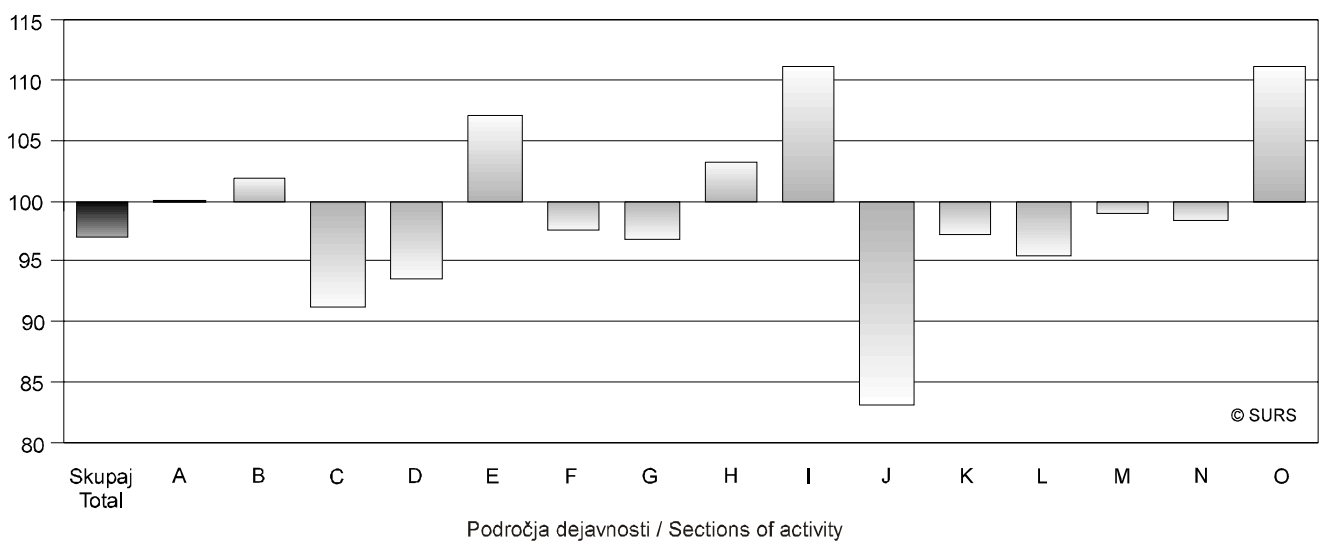
**Slika 9: Indeksi povprečnih bruto plač na uro po področjih dejavnosti, Slovenija, december 2004**

Chart 9: Indices of average gross earnings per hour by sections of activities, Slovenia, December 2004

Indeksi / Indices

(XI 2004 = 100)



Skupaj
A Kmetijstvo, lov, gozdarstvo
B Ribišstvo
C Rudarstvo
D Predelovalne dejavnosti
E Oskrba z elektriko, plinom, vodo
F Gradbeništvo
G Trgovina; popravila motornih vozil
H Gostinstvo
I Promet, skladiščenje, zveze
J Finančno posredništvo
K Nepremičnine, najem, poslovne storitve
L Javna uprava, obramba, socialno zavarovanje
M Izobraževanje
N Zdravstvo, socialno varstvo
O Druge javne, skupne in osebne storitve

Total
Agriculture, Hunting and Forestry
Fishing
Mining and Quarrying
Manufacturing
Electricity, Gas and Water Supply
Construction
Wholesale, Retail; Certain Repair
Hotels and Restaurants
Transport, Storage and Communication
Financial Intermediation
Real Estate, Renting & Business Activities
Public Administ. & Defence; Comp. Soc. Sec.
Education
Health and Social Work
Other Social and Personal Services

4.3 Povprečne neto plače na uro po dejavnostih, Slovenija, december 2004

Average net earnings per hour by activities, Slovenia, December 2004

Dejavnosti	SIT			Indeksi / Indices			Activities
	XI 04	XII 04	Ø I-XII 04	$\frac{XII\ 04}{XI\ 04}$	$\frac{XII\ 04}{XII\ 03}$	$\frac{\text{Ø I-XII 04}}{\text{Ø I-XII 03}}$	
Skupaj	1048	1043	975	99,5	107,0	105,7	Total
A Kmetijstvo, lov, gozdarstvo	893	912	833	102,1	106,4	104,6	A Agriculture, hunting and forestry
01 Kmetijstvo, lov, storitve	845	840	798	99,4	106,9	104,5	01 Agriculture, hunting and services
02 Gozdarstvo, storitve	997	1093	917	109,6	106,7	104,9	02 Forestry, logging and services
B Ribišstvo	777	810	798	104,2	109,2	106,8	B Fishing
05 Ribišstvo	777	810	798	104,2	109,2	106,8	05 Fishing, hatcheries and services
C Rudarstvo	1347	1266	1210	94,0	108,9	106,8	C Mining and quarrying
CA Pri. energetskih surovin	1435	1331	1272	92,8	109,2	107,3	CA Mining & quarrying of energy materials
10 Pri. črnega, rjavega premoga, lignita, šote	1446	1339	1278	92,6	109,0	107,4	10 Mining of coal & lignite; extrac. of peat
11 Pri. nafte, zemeljskega plina, stor.	Z	Z	Z	Z	Z	Z	11 Extraction of petroleum & gas & services
12 Pri. uranovih in torijevih rud	Z	Z	Z	Z	Z	Z	12 Mining of uranium and thorium ores
CB Pri. rud in kamnin razen energetskih	1019	1040	971	102,1	111,0	107,9	CB Mining & quarrying, not energy materials
13 Pri. rud	Z	Z	Z	Z	Z	Z	13 Mining of metal ores
14 Pri. dr. rudnin in kamnin	1018	1038	969	102,0	111,1	108,1	14 Other mining and quarrying
D Predelovalne dejavnosti	921	888	838	96,4	106,6	107,0	D Manufacturing
DA Pro. hrane, pijač, tobačnih izd.	936	953	877	101,8	104,2	104,9	DA Mfr. of food; beverages and tobacco
15 Pro. hrane, pijač, krmil	933	951	873	101,9	106,9	105,2	15 Mfr. of food products and beverages
16 Pro. tobačnih izd.	Z	Z	Z	Z	Z	Z	16 Manufacture of tobacco products
DB Pro. tekstilij; tekstilnih, krznenih izd.	692	655	640	94,7	109,2	107,6	DB Mfr. of textiles and textile products
17 Pro. tekstilij	790	709	690	89,7	111,8	107,8	17 Manufacture of textiles
18 Pro. oblačil; strojenje, dodelava krzna	583	595	583	102,1	106,1	107,0	18 Mfr. of wearing apparel; dress. of fur
DC Pro. usnja, usnjenih izd.	660	653	645	98,9	102,5	106,3	DC Mfr. of leather and leather products
19 Pro. usnja, usnjenih izd.	660	653	645	98,9	102,5	106,3	19 Leather tanning; mrf. of luggage, etc.
DD Obdelava in predelava lesa	739	755	709	102,2	111,9	107,8	DD Manufacture of wood and wood products
20 Obdelava in predelava lesa	739	755	709	102,2	111,9	107,8	20 Mfr. of wood and wood, cork, etc. goods
DE Pro. vlaknin, papirja; založništvo, tiskar.	1078	1046	962	97,0	110,7	106,4	DE Mfr. of paper; publishing and printing
21 Pro. vlaknin, papirja ter izd. iz njih	957	956	865	99,9	110,0	104,8	21 Mfr. of pulp, paper and paper products
22 Založništvo, tiskarstvo	1172	1116	1038	95,2	110,9	107,3	22 Publishing, printing and recorded media
DF Pro. koks, naftnih deriv., jedrskega goriva	1034	1026	1013	99,2	109,1	109,4	DF Mfr. of coke, petroleum prods.&nuc. fuel
23 Pro. koks, naftnih deriv., jedrskega goriva	1034	1026	1013	99,2	109,1	109,4	23 Mfr. of coke, petroleum prods.&nuc. fuel
DG Pro. kemikalij, kemičnih izd., umetnih vl.	1609	1277	1242	79,4	89,6	105,0	DG Mfr. of chemicals, prod.&man-made fibres
24 Pro. kemikalij, kemičnih izd., umetnih vl.	1609	1277	1242	79,4	89,6	105,0	24 Mfr. of chemicals & chemical products
DH Pro. izd. iz gume in plastičnih mas	875	879	835	100,5	108,9	107,5	DH Mfr. of rubber and plastic products
25 Pro. izd. iz gume in plastičnih mas	875	879	835	100,5	108,9	107,5	25 Mfr. of rubber and plastic products
DI Pro. dr. nekovinskih mineralnih izd.	889	913	818	102,7	112,0	107,6	DI Mfr. of other non-metal.mineral products
26 Pro. dr. nekovinskih mineralnih izd.	889	913	818	102,7	112,0	107,6	26 Mfr. of other non-metal.mineral products
DJ Pro. kovin in kovinskih izd.	944	874	842	92,6	107,5	106,7	DJ Mfr. of basic metals & fabricated products
27 Pro. kovin	949	894	891	94,2	109,4	107,2	27 Manufacture of basic metals
28 Pro. kovinskih izd.brez strojev, naprav	942	866	824	91,9	106,7	106,6	28 Mfr. of fabricated metal, not machines
DK Pro. strojev in naprav	924	911	857	98,6	110,8	108,9	DK Mfr. of machinery and equipment nec.
29 Pro. strojev in naprav	924	911	857	98,6	110,8	108,9	29 Mfr. of machinery and equipment nec.
DL Pro. električne, optične opreme	894	906	842	101,3	105,6	105,8	DL Mfr. of electrical and optical equipment
30 Pro. pisarniških strojev, računalnikov	1140	1098	1060	96,3	108,5	109,1	30 Mfr. of office machinery and computers
31 Pro. el. strojev, aparatov	881	933	830	105,9	105,5	105,3	31 Mfr. of electric. machinery etc. nec.
32 Pro. RTV, komunikacijskih aparatov,opreme	932	901	876	96,7	99,8	107,2	32 Mfr. of radio, tv and equipment
33 Pro. medicin., finomehan., optičnih instr.	863	837	817	97,0	110,6	105,4	33 Mfr. of medical & precision instruments

4.3 Povprečne neto plače na uro po dejavnostih, Slovenija, december 2004 (nadaljevanje)

Average net earnings per hour by activities, Slovenia, December 2004 (continued)

Dejavnosti	SIT			Indeksi / Indices			Activities
	XI 04	XII 04	Ø I-XII 04	$\frac{XII\ 04}{XI\ 04}$	$\frac{XII\ 04}{XII\ 03}$	$\frac{\text{Ø I-XII 04}}{\text{Ø I-XII 03}}$	
DM Pro. vozil in plovil	931	906	863	97,3	109,6	106,5	DM Manufacture of transport equipment
34 Pro. mot. vozil, prikolic, polprikolic	951	897	868	94,3	106,8	106,4	34 Mfr. of motor vehicles, trailers, etc.
35 Pro. dr. vozil, plovil	871	937	849	107,6	117,7	106,8	35 Mfr. of other transport equipment
DN Pro. pohišstva, dr. pred. dej., reciklaža	758	771	718	101,7	108,9	107,6	DN Manufacturing nec.
36 Pro. pohišstva, dr. predelovalne dej.	717	735	696	102,5	107,8	107,1	36 Mfr. of furniture; manufacturing nec.
37 Reciklaža	1258	1208	1003	96,0	114,8	111,1	37 Recycling
E Oskrba z elektriko, plinom, vodo	1328	1435	1132	108,1	128,2	108,5	E Electricity, gas and water supply
40 Oskrba z el., plinom, paro, toplo vodo	1414	1549	1187	109,5	136,0	109,3	40 Electricity, gas, steam and hot water
41 Zbiranje, čiščenje, distribucija vode	1109	1140	990	102,8	106,7	106,8	41 Collection, purification etc. of water
F Gradbeništvo	851	848	799	99,6	110,0	107,0	F Construction
45 Gradbeništvo	851	848	799	99,6	110,0	107,0	45 Construction
G Trgovina; popravila mot. vozil	943	936	873	99,3	108,3	106,7	G Wholesale, retail; certain repair
50 Poprav., trg. z mot. vozili, gorivi	1062	1027	976	96,7	112,5	106,1	50 Sale, repair etc. motors; fuel
51 Posredništvo, trg. na debelo, brez vozil	1116	1096	1012	98,2	108,5	108,7	51 Wholesale, commission, not motors
52 Trg. na drobno brez mot. vozil; poprav. izd.	812	818	766	100,7	106,9	105,8	52 Retail trade, not motors; repairs
H Gostinstvo	797	842	769	105,6	109,9	105,6	H Hotels and restaurants
55 Gostinstvo	797	842	769	105,6	109,9	105,6	55 Hotels and restaurants
I Promet, skladiščenje, zveze	1097	1228	1059	111,9	105,3	106,4	I Transport, storage and communication
60 Kopenski promet, cevovodni transport	935	999	915	106,8	113,8	105,9	60 Land transport; pipelines transport
61 Vodni promet	1315	1399	1334	106,4	118,2	112,4	61 Water transport
62 Zračni promet	2037	2093	1947	102,7	114,2	111,6	62 Air transport
63 Pomožne prometne dej., turistične org.	1063	1219	1022	114,7	114,1	107,9	63 Supporting transport; travel agencies
64 Pošta in telekomunikacije	1237	1407	1194	113,7	91,1	104,5	64 Post and telecommunications
J Finančno posredništvo	1694	1504	1356	88,8	95,6	105,7	J Financial intermediation
65 Fin. posred. brez zavarovalništva, skladov	1790	1505	1372	84,1	92,7	105,7	65 Financial intermed., not insur., pens.fund.
66 Zavarovalništvo brez socialnega, skladi	1557	1539	1361	98,8	101,2	106,2	66 Insurance, pension, not comp. soc. sec.
67 Pomožne dej. v fin. posred.	1270	1339	1158	105,4	111,0	106,7	67 Activities aux. to financial intermed.
K Nepremičnine, najem, poslovne stor.	1112	1105	1032	99,4	106,0	105,1	K Real estate, renting & business activities
70 Poslovanje z nepremičninami	1200	1169	1003	97,4	110,5	109,7	70 Real estate activities
71 Dajanje strojev, opreme v najem	903	909	866	100,7	113,9	106,9	71 Renting equipment without operator
72 Obdelava podatkov, s tem povezane dej.	1439	1479	1402	102,8	103,9	106,8	72 Computer and related activities
73 Raziskovanje in razvoj	1643	1487	1446	90,5	102,9	104,3	73 Research and development
74 Druge poslovne dej.	975	983	911	100,8	107,4	104,7	74 Other business activities
L Javna uprava, obramba, socialno zavarov.	1200	1174	1176	97,8	104,1	101,3	L Public administ. & defence; comp.soc.sec.
75 Javna uprava, obramba, socialno zavarov.	1200	1174	1176	97,8	104,1	101,3	75 Public administ. & defence; comp.soc.sec.
M Izobraževanje	1251	1265	1211	101,1	107,8	105,7	M Education
80 Izobraževanje	1251	1265	1211	101,1	107,8	105,7	80 Education
N Zdravstvo, socialno varstvo	1127	1129	1097	100,2	104,8	102,4	N Health and social work
85 Zdravstvo, socialno varstvo	1127	1129	1097	100,2	104,8	102,4	85 Health and social work
O Dr.javne, skupne in osebne stor.	1190	1338	1160	112,4	114,8	106,1	O Other social and personal services
90 Stor. javne higijene	942	1059	888	112,4	106,3	108,7	90 Refuse disposal, sanitation, etc.
91 Dej. združenj, organizacij	1676	1556	1522	92,8	96,6	104,3	91 Membership organisations nec.
92 Rekreatijske, kulturne, športne dej.	1278	1478	1267	115,6	118,2	105,1	92 Recreational, cultural & sport.activities
93 Dr. storitvene dej.	703	764	693	108,7	118,6	109,1	93 Other service activities



4.4 Število in deleži zaposlenih oseb, ki so prejele plačo, po dejavnostih, Slovenija, december 2004

Number and share of persons in paid employment who received earnings by activities, Slovenia, December 2004

Dejavnosti	Število zaposlenih oseb, ki so prejele plačo Number of persons in paid employment who received earnings			Delež zaposlenih oseb Share of persons in paid employment		Activities
	skupaj total	za nadure for overtime work	za zaostala izplačila for overdue payments	%		
				z nadurami with overtime work	z zaostalimi izplačili with overdue payments	
Skupaj	602164	91981	79196	15,3	13,2	Total
A Kmetijstvo, lov, gozdarstvo	5314	199	576	3,7	10,8	A Agriculture, hunting and forestry
01 Kmetijstvo, lov, storitve	3836	173	180	4,5	4,7	01 Agriculture, hunting and services
02 Gozdarstvo, storitve	1478	26	396	1,8	26,8	02 Forestry, logging and services
B Ribišstvo	120	42	4	35,0	3,3	B Fishing
05 Ribišstvo	120	42	4	35,0	3,3	05 Fishing, hatcheries and services
C Rudarstvo	4090	881	1063	21,5	26,0	C Mining and quarrying
CA Pri. energetskih surovin	3214	714	923	22,2	28,7	CA Mining & quarrying of energy materials
10 Pri. črnega, rjavega premoga, lignita, šote	3111	670	923	21,5	29,7	10 Mining of coal& lignite; extrac. of peat
11 Pri. nafte, zemeljskega plina, stor.	Z	Z	Z	Z	Z	11 Extraction of petroleum & gas & services
12 Pri. uranovih in torijevih rud	Z	Z	Z	Z	Z	12 Mining of uranium and thorium ores
CB Pri. rud in kamnin razen energetskih	876	167	140	19,1	16,0	CB Mining & quarrying, not energy materials
13 Pri. rud	Z	Z	Z	Z	Z	13 Mining of metal ores
14 Pri. dr. rudnin in kamnin	875	167	140	19,1	16,0	14 Other mining and quarrying
D Predelovalne dejavnosti	199797	38197	25541	19,1	12,8	D Manufacturing
DA Pro. hrane, pijač, tobakačnih izd.	15945	2022	3801	12,7	23,8	DA Mfr. of food; beverages and tobacco
15 Pro. hrane, pijač, krmil	15865	2019	3801	12,7	24,0	15 Mfr. of food products and beverages
16 Pro. tobakačnih izd.	Z	Z	Z	Z	Z	16 Manufacture of tobacco products
DB Pro. tekstilij; tekstilnih, krznenih izd.	21178	1061	577	5,0	2,7	DB Mfr. of textiles and textile products
17 Pro. tekstilij	11093	746	397	6,7	3,6	17 Manufacture of textiles
18 Pro. oblačil; strojenje, dodelava krzna	10085	315	180	3,1	1,8	18 Mfr. of wearing apparel; dress. of fur
DC Pro. usnja, usnjenih izd.	5483	1070	41	19,5	0,7	DC Mfr. of leather and leather products
19 Pro. usnja, usnjenih izd.	5483	1070	41	19,5	0,7	19 Leather tanning; mrf. of luggage, etc.
DD Obdelava in predelava lesa	8416	1461	420	17,4	5,0	DD Manufacture of wood and wood products
20 Obdelava in predelava lesa	8416	1461	420	17,4	5,0	20 Mfr. of wood and wood, cork, etc. goods
DE Pro. vlaknin, papirja; založništvo, tiskar.	12189	2132	2052	17,5	16,8	DE Mfr. of paper; publishing and printing
21 Pro. vlaknin, papirja ter izd. iz njih	5332	1008	978	18,9	18,3	21 Mfr. of pulp, paper and paper products
22 Založništvo, tiskarstvo	6857	1124	1074	16,4	15,7	22 Publishing, printing and recorded media
DF Pro. koksa, naftnih deriv., jedrskega goriva	81	7	-	8,6	-	DF Mfr. of coke, petroleum prods.&nuc. fuel
23 Pro. koksa, naftnih deriv., jedrskega goriva	81	7	-	8,6	-	23 Mfr. of coke, petroleum prods.&nuc. fuel
DG Pro. kemikalij, kemičnih izd., umetnih vl.	11945	1938	1397	16,2	11,7	DG Mfr. of chemicals, prod.&man-made fibres
24 Pro. kemikalij, kemičnih izd., umetnih vl.	11945	1938	1397	16,2	11,7	24 Mfr. of chemicals & chemical products
DH Pro. izd. iz gume in plastičnih mas	11291	1808	2878	16,0	25,5	DH Mfr. of rubber and plastic products
25 Pro. izd. iz gume in plastičnih mas	11291	1808	2878	16,0	25,5	25 Mfr. of rubber and plastic products
DI Pro. dr. nekovinskih mineralnih izd.	9386	1657	1734	17,7	18,5	DI Mfr. of other non-metal.mineral products
26 Pro. dr. nekovinskih mineralnih izd.	9386	1657	1734	17,7	18,5	26 Mfr. of other non-metal.mineral products
DJ Pro. kovin in kovinskih izd.	30703	6365	4688	20,7	15,3	DJ Mfr. of basic metals & fabricated roducts
27 Pro. kovin	8482	2235	633	26,3	7,5	27 Manufacture of basic metals
28 Pro. kovinskih izd.brez strojev, naprav	22221	4130	4055	18,6	18,2	28 Mfr. of fabricated metal, not machines
DK Pro. strojev in naprav	23698	7993	2351	33,7	9,9	DK Mfr. of machinery and equipment nec.
29 Pro. strojev in naprav	23698	7993	2351	33,7	9,9	29 Mfr. of machinery and equipment nec.
DL Pro. električne, optične opreme	26673	5483	2805	20,6	10,5	DL Mfr. of electrical and optical equipment
30 Pro. pisarniških strojev, računalnikov	705	34	81	4,8	11,5	30 Mfr. of office machinery and computers
31 Pro. el. strojev, aparatov	13343	3607	2504	27,0	18,8	31 Mfr. of electric. machinery etc. nec.
32 Pro. RTV, komunikacijskih aparatov,opreme	5470	962	134	17,6	2,4	32 Mfr. of radio, tv and equipment
33 Pro. medicin., finomehan., optičnih instr.	7155	880	86	12,3	1,2	33 Mfr. of medical & precision instruments

4.4 Število in deleži zaposlenih oseb, ki so prejele plačo, po dejavnostih, Slovenija, december 2004 (nadaljevanje)

Number and share of persons in paid employment who received earnings by activities, Slovenia, December 2004 (continued)

Dejavnosti	Število zaposlenih oseb, ki so prejele plačo Number of persons in paid employment who received earnings			Delež zaposlenih oseb Share of persons in paid employment		Activities
	skupaj total	za nadure for overtime work	za zaostala izplačila for overdue payments	%		
				z nadurami with overtime work	z zaostalimi izplačili with overdue payments	
DM Pro. vozil in plovil	10630	2247	1658	21,1	15,6	DM Manufacture of transport equipment
34 Pro. mot. vozil, prikolic, polprikolic	8061	1723	330	21,4	4,1	34 Mfr. of motor vehicles, trailers, etc.
35 Pro. dr. vozil, plovil	2569	524	1328	20,4	51,7	35 Mfr. of other transport equipment
DN Pro. pohišstva, dr. pred. dej., reciklaža	12179	2953	1139	24,2	9,4	DN Manufacturing nec.
36 Pro. pohišstva, dr. predelovalne dej.	11244	2832	810	25,2	7,2	36 Mfr. of furniture; manufacturing nec.
37 Reciklaža	935	121	329	12,9	35,2	37 Recycling
E Oskrba z elektriko, plinom, vodo	10594	2385	5326	22,5	50,3	E Electricity, gas and water supply
40 Oskrba z el., plinom, paro, toplo vodo	7551	1830	4200	24,2	55,6	40 Electricity, gas, steam and hot water
41 Zbiranje, čiščenje, distribucija vode	3043	555	1126	18,2	37,0	41 Collection, purification etc. of water
F Gradbeništvo	33953	7032	1769	20,7	5,2	F Construction
45 Gradbeništvo	33953	7032	1769	20,7	5,2	45 Construction
G Trgovina; popravila mot. vozil	75727	11368	8984	15,0	11,9	G Wholesale, retail; certain repair
50 Poprav., trg. z mot. vozili, gorivi	9768	1083	1473	11,1	15,1	50 Sale, repair etc. motors; fuel
51 Posredništvo, trg. na debelo, brez vozil	24762	1825	3125	7,4	12,6	51 Wholesale, commission, not motors
52 Trg. na drobno brez mot. vozil; poprav. izd.	41197	8460	4386	20,5	10,6	52 Retail trade, not motors; repairs
H Gostinstvo	15148	1260	2404	8,3	15,9	H Hotels and restaurants
55 Gostinstvo	15148	1260	2404	8,3	15,9	55 Hotels and restaurants
I Promet, skladiščenje, zveze	33884	2511	9190	7,4	27,1	I Transport, storage and communication
60 Kopenski promet, cevovodni transport	10379	1076	2181	10,4	21,0	60 Land transport; pipelines transport
61 Vodni promet	140	10	9	7,1	6,4	61 Water transport
62 Zračni promet	582	189	-	32,5	-	62 Air transport
63 Pomožne prometne dej., turistične org.	12181	769	3925	6,3	32,2	63 Supporting transport; travel agencies
64 Pošta in telekomunikacije	10602	467	3075	4,4	29,0	64 Post and telecommunications
J Finančno posredništvo	19529	890	5302	4,6	27,1	J Financial intermediation
65 Fin. posred. brez zavarovalništva, skladov	12880	768	3486	6,0	27,1	65 Financial intermed., not insur., pens. fund.
66 Zavarovalništvo brez socialnega, skladi	5445	107	1543	2,0	28,3	66 Insurance, pension, not comp. soc. sec.
67 Pomožne dej. v fin. posred.	1204	15	273	1,2	22,7	67 Activities aux. to financial intermed.
K Nepremičnine, najem, poslovne stor.	42282	4321	5627	10,2	13,3	K Real estate, renting & business activities
70 Poslovanje z nepremičninami	1775	160	401	9,0	22,6	70 Real estate activities
71 Dajanje strojev, opreme v najem	87	2	4	2,3	4,6	71 Renting equipment without operator
72 Obdelava podatkov, s tem povezane dej.	5279	146	807	2,8	15,3	72 Computer and related activities
73 Raziskovanje in razvoj	4450	465	304	10,4	6,8	73 Research and development
74 Druge poslovne dej.	30691	3548	4111	11,6	13,4	74 Other business activities
L Javna uprava, obramba, socialno zavarov.	48587	6552	217	13,5	0,4	L Public administ. & defence; comp.soc.sec.
75 Javna uprava, obramba, socialno zavarov.	48587	6552	217	13,5	0,4	75 Public administ. & defence; comp.soc.sec.
M Izobraževanje	54760	3136	1844	5,7	3,4	M Education
80 Izobraževanje	54760	3136	1844	5,7	3,4	80 Education
N Zdravstvo, socialno varstvo	42526	11841	5664	27,8	13,3	N Health and social work
85 Zdravstvo, socialno varstvo	42526	11841	5664	27,8	13,3	85 Health and social work
O Dr.javne, skupne in osebne stor.	15853	1366	5685	8,6	35,9	O Other social and personal services
90 Stor. javne higiene	2960	618	935	20,9	31,6	90 Refuse disposal, sanitation, etc.
91 Dej. združenj, organizacij	1102	32	150	2,9	13,6	91 Membership organisations nec.
92 Rekreatijske, kulturne, športne dej.	10353	484	4329	4,7	41,8	92 Recreational, cultural & sport activities
93 Dr. storitvene dej.	1438	232	271	16,1	18,8	93 Other service activities

4.5 Povprečne bruto plače za naduro po dejavnostih, Slovenija, december 2004
Average gross earnings for overtime work by activities, Slovenia, December 2004

Dejavnosti	SIT				Delež (plača = 100 %) Share (earnings = 100%)		Activities
	plače earnings	plače brez nadur earnings without overtime work	plače za nadure ¹⁾ earnings for overtime work ¹⁾	plače za nadure ²⁾ earnings for overtime work ²⁾	%		
					plače brez nadur earnings without overtime work	plače za nadure ¹⁾ earnings for overtime work ¹⁾	
Skupaj	1638	1614	24	1754	98,5	1,5	Total
A Kmetijstvo, lov, gozdarstvo	1373	1370	3	1199	99,8	0,2	A Agriculture, hunting and forestry
01 Kmetijstvo, lov, storitve	1254	1251	3	1118	99,8	0,2	01 Agriculture, hunting and services
02 Gozdarstvo, storitve	1672	1670	2	1647	99,9	0,1	02 Forestry, logging and services
B Ribišstvo	1234	1219	15	1294	98,8	1,2	B Fishing
05 Ribišstvo	1234	1219	15	1294	98,8	1,2	05 Fishing, hatcheries and services
C Rudarstvo	1959	1918	41	2300	97,9	2,1	C Mining and quarrying
CA Pri. energetskih surovin	2046	1999	47	2476	97,7	2,3	CA Mining & quarrying of energy materials
10 Pri. črnega, rjavega premoga, lignita, šote	2059	2013	46	2554	97,8	2,2	10 Mining of coal& lignite; extrac. of peat
11 Pri. nafte, zemeljskega plina, stor.	Z	Z	Z	Z	Z	Z	11 Extraction of petroleum & gas & services
12 Pri. uranovih in torijevih rud	Z	Z	Z	Z	Z	Z	12 Mining of uranium and thorium ores
CB Pri. rud in kamnin razen energetskih	1653	1632	21	1474	98,7	1,3	CB Mining & quarrying, not energy materials
13 Pri. rud	Z	Z	Z	Z	Z	Z	13 Mining of metal ores
14 Pri. dr. rudnin in kamnin	1650	1629	21	1474	98,7	1,3	14 Other mining and quarrying
D Predelovalne dejavnosti	1356	1332	24	1401	98,2	1,8	D Manufacturing
DA Pro. hrane, pijač, tobakačnih izd.	1470	1454	16	1339	98,9	1,1	DA Mfr. of food; beverages and tobacco
15 Pro. hrane, pijač, krmil	1465	1449	16	1336	98,9	1,1	15 Mfr. of food products and beverages
16 Pro. tobakačnih izd.	Z	Z	Z	Z	Z	Z	16 Manufacture of tobacco products
DB Pro. tekstilij; tekstilnih, krznenih izd.	951	946	5	1197	99,5	0,5	DB Mfr. of textiles and textile products
17 Pro. tekstilij	1040	1032	8	1291	99,2	0,8	17 Manufacture of textiles
18 Pro. oblačil; strojenje, dodelava krzna	852	849	3	977	99,6	0,4	18 Mfr. of wearing apparel; dress. of fur
DC Pro. usnja, usnjenih izd.	958	946	12	949	98,7	1,3	DC Mfr. of leather and leather products
19 Pro. usnja, usnjenih izd.	958	946	12	949	98,7	1,3	19 Leather tanning; mrf. of luggage, etc.
DD Obdelava in predelava lesa	1119	1101	18	964	98,4	1,6	DD Manufacture of wood and wood products
20 Obdelava in predelava lesa	1119	1101	18	964	98,4	1,6	20 Mfr. of wood and wood, cork, etc. goods
DE Pro. vlaknin, papirja; založništvo, tiskar.	1657	1633	24	1376	98,6	1,4	DE Mfr. of paper; publishing and printing
21 Pro. vlaknin, papirja ter izd. iz njih	1474	1450	24	1510	98,4	1,6	21 Mfr. of pulp, paper and paper products
22 Založništvo, tiskarstvo	1802	1778	24	1287	98,7	1,3	22 Publishing, printing and recorded media
DF Pro. koks, naftnih deriv., jedrskega goriva	1597	1591	6	1138	99,6	0,4	DF Mfr. of coke, petroleum prods.&nuc. fuel
23 Pro. koks, naftnih deriv., jedrskega goriva	1597	1591	6	1138	99,6	0,4	23 Mfr. of coke, petroleum prods.&nuc. fuel
DG Pro. kemikalij, kemičnih izd., umetnih vl.	2123	2094	29	2348	98,6	1,4	DG Mfr. of chemicals, prod.&man-made fibres
24 Pro. kemikalij, kemičnih izd., umetnih vl.	2123	2094	29	2348	98,6	1,4	24 Mfr. of chemicals & chemical products
DH Pro. izd. iz gume in plastičnih mas	1325	1302	23	1651	98,3	1,7	DH Mfr. of rubber and plastic products
25 Pro. izd. iz gume in plastičnih mas	1325	1302	23	1651	98,3	1,7	25 Mfr. of rubber and plastic products
DI Pro. dr. nekovinskih mineralnih izd.	1387	1368	19	1266	98,6	1,4	DI Mfr. of other non-metal.mineral products
26 Pro. dr. nekovinskih mineralnih izd	1387	1368	19	1266	98,6	1,4	26 Mfr. of other non-metal.mineral products
DJ Pro. kovin in kovinskih izd.	1315	1291	24	1375	98,2	1,8	DJ Mfr. of basic metals & fabricated products
27 Pro. kovin	1346	1319	27	1401	98,0	2,0	27 Manufacture of basic metals
28 Pro. kovinskih izd.brez strojev, naprav	1303	1281	22	1364	98,3	1,7	28 Mfr. of fabricated metal, not machines
DK Pro. strojev in naprav	1378	1328	50	1467	96,4	3,6	DK Mfr. of machinery and equipment nec.
29 Pro. strojev in naprav	1378	1328	50	1467	96,4	3,6	29 Mfr. of machinery and equipment nec.
DL Pro. električne, optične opreme	1389	1366	23	1434	98,3	1,7	DL Mfr. of electrical and optical equipment
30 Pro. pisarniških strojev, računalnikov	1745	1737	8	1798	99,5	0,5	30 Mfr. of office machinery and computers

1) Masa bruto plač za nadure / število vseh plačanih ur.
Mass of gross earnings for overtime work / number of all hours paid for.

2) Masa bruto plač za nadure / število plačanih nadur.
Mass of gross earnings for overtime work / number of hours of overtime work paid for.

4.5 Povprečne bruto plače za naduro po dejavnostih, Slovenija, december 2004 (nadaljevanje)

Average gross earnings for overtime work by activities, Slovenia, December 2004 (continued)

Dejavnosti	SIT				Delež (plača = 100 %) Share (earnings = 100 %)		Activities		
	plače earnings	plače brez nadur earnings without overtime work	plače za nadure ¹⁾ earnings for overtime work ¹⁾	plače za nadure ²⁾ earnings for overtime work ²⁾	%				
					plače brez nadur earnings without overtime work	plače za nadure ¹⁾ earnings for overtime work ¹⁾			
31	Pro. el. strojev, aparatov	1429	1398	31	1440	97,8	2,2	31	Mfr. of electric. machinery etc. nec.
32	Pro. RTV, komunikacijskih aparatov, opreme	1412	1396	16	1108	98,9	1,1	32	Mfr. of radio, tv and equipment
33	Pro. medicin., finomehan., optičnih instr.	1260	1246	14	1922	98,9	1,1	33	Mfr. of medical & precision instruments
DM	Pro. vozil in plovil	1366	1345	21	1356	98,5	1,5	DM	Manufacture of transport equipment
34	Pro. mot. vozil, prikolic, polprikolic	1358	1336	22	1364	98,4	1,6	34	Mfr. of motor vehicles, trailers, etc.
35	Pro. dr. vozil, plovil	1393	1373	20	1330	98,6	1,4	35	Mfr. of other transport equipment
DN	Pro. povišanja, dr. pred. dej., reciklaža	1153	1130	23	1104	98,0	2,0	DN	Manufacturing nec.
36	Pro. povišanja, dr. predelovalne dej.	1090	1067	23	1098	97,9	2,1	36	Mfr. of furniture; manufacturing nec.
37	Reciklaža	1910	1893	17	1204	99,1	0,9	37	Recycling
E	Oskrba z elektriko, plinom, vodo	2334	2301	33	2160	98,6	1,4	E	Electricity, gas and water supply
40	Oskrba z el., plinom, paro, toplo vodo	2553	2514	39	2368	98,5	1,5	40	Electricity, gas, steam and hot water
41	Zbiranje, čiščenje, distribucija vode	1769	1751	18	1460	99,0	1,0	41	Collection, purification etc. of water
F	Gradbeništvo	1296	1266	30	1157	97,7	2,3	F	Construction
45	Gradbeništvo	1296	1266	30	1157	97,7	2,3	45	Construction
G	Trgovina; popravila mot. vozil	1458	1442	16	1334	98,9	1,1	G	Wholesale, retail; certain repair
50	Poprav., trg. z mot. vozili, gorivi	1621	1609	12	1408	99,3	0,7	50	Sale, repair etc. motors; fuel
51	Posredništvo, trg. na debelo, brez vozil	1774	1765	9	1501	99,5	0,5	51	Wholesale, commission, not motors
52	Trg. na drobno brez mot. vozil; poprav. izd.	1228	1207	21	1289	98,3	1,7	52	Retail trade, not motors; repairs
H	Gostinstvo	1274	1266	8	1254	99,4	0,6	H	Hotels and restaurants
55	Gostinstvo	1274	1266	8	1254	99,4	0,6	55	Hotels and restaurants
I	Promet, skladiščenje, zveze	1955	1938	17	2456	99,1	0,9	I	Transport, storage and communication
60	Kopenski promet, cevovodni transport	1517	1503	14	1445	99,1	0,9	60	Land transport; pipelines transport
61	Vodni promet	2561	2553	8	1355	99,7	0,3	61	Water transport
62	Zračni promet	3913	3487	426	4913	89,1	10,9	62	Air transport
63	Pomožne prometne dej., turistične org.	1915	1908	7	1797	99,6	0,4	63	Supporting transport; travel agencies
64	Pošta in telekomunikacije	2300	2294	6	2311	99,7	0,3	64	Post and telecommunications
J	Finančno posredništvo	2527	2520	7	2160	99,7	0,3	J	Financial intermediation
65	Fin. posred. brez zavarovalništva, skladov	2525	2516	9	2113	99,6	0,4	65	Financial intermed., not insur., pens.fund.
66	Zavarovalništvo brez socialnega, skladi	2592	2588	4	2265	99,8	0,2	66	Insurance, pension, not comp.soc. sec.
67	Pomožne dej. v fin. posred.	2261	2257	4	3314	99,8	0,2	67	Activities aux. to financial intermed.
K	Nepremičnine, najem, poslovne stor.	1796	1781	15	1628	99,2	0,8	K	Real estate, renting & business activities
70	Poslovanje z nepremičninami	1908	1897	11	1652	99,4	0,6	70	Real estate activities
71	Dajanje strojev, opreme v najem	1406	1402	4	1430	99,7	0,3	71	Renting equipment without operator
72	Obdelava podatkov, s tem povezane dej.	2476	2470	6	3015	99,8	0,2	72	Computer and related activities
73	Raziskovanje in razvoj	2478	2428	50	3624	98,0	2,0	73	Research and development
74	Druge poslovne dej.	1575	1563	12	1194	99,2	0,8	74	Other business activities
L	Javna uprava, obramba, socialno zavarov.	1856	1841	15	1928	99,2	0,8	L	Public administ. & defence; comp.soc.sec.
75	Javna uprava, obramba, socialno zavarov.	1856	1841	15	1928	99,2	0,8	75	Public administ. & defence; comp.soc.sec.
M	Izobraževanje	2006	1991	15	3944	99,3	0,7	M	Education
80	Izobraževanje	2006	1991	15	3944	99,3	0,7	80	Education
N	Zdravstvo, socialno varstvo	1796	1708	88	2822	95,1	4,9	N	Health and social work
85	Zdravstvo, socialno varstvo	1796	1708	88	2822	95,1	4,9	85	Health and social work
O	Dr.javne, skupne in osebne stor.	2177	2165	12	1623	99,4	0,6	O	Other social and personal services
90	Stor. javne higijene	1620	1602	18	1355	98,9	1,1	90	Refuse disposal, sanitation, etc.
91	Dej. združenj, organizacij	2654	2647	7	2810	99,7	0,3	91	Membership organisations nec.
92	Rekreacijske, kulturne, športne dej.	2435	2425	10	1957	99,6	0,4	92	Recreational, cultural & sport.activities
93	Dr. storitvene dej.	1139	1123	16	1156	98,6	1,4	93	Other service activities

4.6 Povprečne bruto in neto plače na uro po upravnih enotah, Slovenija, december 2004

Average gross and net earnings per hour by administrative units, Slovenia, December 2004

Upravne enote Administrative units	Bruto plače / Gross earnings			Neto plače / Net earnings		
	SIT		indeksi / indices	SIT		indeksi / indices
	XII 04	Ø I-XII 04	$\frac{XII\ 04}{XI\ 04}$	XII 04	Ø I-XII 04	$\frac{XII\ 04}{XI\ 04}$
Slovenija / Slovenia	1638	1551	97,0	1043	975	99,5
Ajdovščina	1451	1396	98,6	952	907	100,5
Brežice	1487	1395	101,8	980	902	104,4
Celje	1597	1538	96,2	1026	973	98,7
Cerknica	1438	1309	107,2	942	848	108,9
Črnomelj	1334	1229	104,9	895	810	107,2
Domžale	1479	1444	88,6	957	918	91,6
Dravograd	1380	1353	88,4	908	873	91,3
Gornja Radgona	1410	1318	104,3	924	854	106,2
Grosuplje	1463	1409	96,2	950	902	97,9
Hrastnik	1322	1279	99,0	865	822	101,2
Idrija	1769	1427	112,9	1144	922	113,7
Ilirska Bistrica	1440	1327	101,6	954	863	103,7
Izola/Isola	1510	1476	91,7	970	932	94,3
Jesenice	1518	1460	100,9	982	931	102,8
Kamnik	1375	1324	95,3	912	860	98,6
Kočevo	1296	1246	99,8	862	813	102,5
Koper/Capodistria	1856	1644	104,6	1171	1023	107,1
Kranj	1676	1603	98,8	1065	1008	100,5
Krško	1572	1459	97,5	1010	931	99,1
Laško	1441	1420	98,6	935	912	99,9
Lenart	1311	1320	80,5	877	863	84,1
Lendava/Lendva	1330	1313	94,0	879	855	96,7
Litija	1311	1275	100,2	867	829	102,2
Ljubljana	1985	1875	96,4	1217	1138	99,2
Ljutomer	1308	1271	94,2	870	831	97,3
Logatec	1348	1298	99,6	903	847	103,0
Maribor	1585	1508	98,2	1013	952	100,1
Metlika	1152	1157	95,0	773	761	97,5
Mozirje	1220	1216	93,6	821	802	96,4
Murska Sobota	1353	1285	100,7	892	832	104,0
Nova Gorica	1832	1647	105,2	1152	1031	106,6
Novo mesto	1697	1608	91,8	1079	1009	94,5
Ormož	1262	1181	101,1	841	774	103,7
Pesnica	1394	1334	101,0	919	863	103,7
Piran/Pirano	1717	1614	101,6	1081	1005	103,1
Postojna	1538	1466	103,0	1000	938	105,3
Ptuj	1287	1275	97,4	852	827	100,0
Radlje ob Dravi	1169	1172	93,0	784	770	95,6
Radovljica	1410	1369	99,3	923	881	101,4
Ravne na Koroškem	1466	1410	93,5	949	905	95,4
Ribnica	1397	1314	100,4	921	856	102,7
Ruše	1478	1373	100,6	966	885	103,0
Sevnica	1249	1241	96,0	832	815	98,3
Sežana	1530	1461	99,1	988	936	100,8
Slovenj Gradec	1370	1345	88,8	899	869	91,5
Slovenska Bistrica	1412	1399	74,2	937	904	78,1
Slovenske Konjice	1345	1308	99,0	893	848	102,2
Šentjur pri Celju	1368	1336	98,0	902	866	100,2
Škofja Loka	1433	1380	89,9	951	896	92,9
Šmarje pri Jelšah	1250	1223	96,5	836	801	99,6
Tolmin	1420	1306	102,7	941	853	104,7
Trbovlje	1748	1567	101,5	1121	997	104,4
Trebnje	1382	1331	86,6	915	864	90,1
Trzin	1235	1222	96,3	821	797	98,9
Velenje	1505	1463	94,4	979	935	97,3
Vrhnika	1303	1254	99,2	860	816	101,2
Zagorje ob Savi	1436	1363	102,4	933	872	104,5
Žalec	1362	1295	96,3	899	840	98,9

4.7 Povprečne bruto in neto plače na uro po občinah, Slovenija, december 2004

Average gross and net earnings per hour by municipalities, Slovenia, December 2004

Občine Municipalities	Bruto plače / Gross earnings			Neto plače / Net earnings		
	SIT		indeksi / indices	SIT		indeksi / indices
	XII 04	Ø I-XII 04	$\frac{XII\ 04}{XI\ 04}$	XII 04	Ø I-XII 04	$\frac{XII\ 04}{XI\ 04}$
Slovenija/Slovenia	1638	1551	97,0	1043	975	99,5
Ajdovščina	1461	1401	99,2	957	908	101,1
Beltinci	1336	1245	95,1	890	818	97,6
Benedikt	1449	1446	98,2	968	940	101,1
Bistrica ob Sotli	1269	1188	93,9	864	788	97,7
Bled	1482	1423	100,2	959	907	101,7
Bloke	1379	1361	99,7	919	892	101,8
Bohinj	1166	1139	101,5	799	766	103,1
Borovnica	1480	1451	99,3	940	941	97,2
Bovec	1403	1264	108,1	927	821	110,5
Braslovče	1329	1290	94,6	885	835	98,4
Brda	1496	1478	96,0	983	955	98,3
Brezovica	1315	1306	97,6	874	856	100,0
Brežice	1487	1395	101,8	980	902	104,4
Cankova	1371	1370	102,3	915	894	104,6
Celje	1613	1555	95,7	1034	981	98,2
Cerklje na Gorenjskem	2574	2275	102,9	1491	1334	101,2
Cerknica	1296	1247	101,6	859	812	104,1
Cerkno	1336	1284	79,6	923	864	84,1
Cerkvenjak	1722	1607	104,1	1136	1034	107,1
Črenšovci	1191	1172	95,4	823	794	98,4
Črna na Koroškem	1751	1497	112,6	1165	963	117,7
Črnomelj	1378	1250	106,5	919	821	108,6
Destričnik	1479	1431	99,6	967	916	102,3
Divjača	1521	1517	100,1	997	977	101,7
Dobje	1488	1462	99,4	996	942	102,8
Dobrepolje	1020	1120	85,2	695	745	87,9
Dobrna	1419	1363	103,7	928	876	105,6
Dobrova-Polhov Gradec	1484	1349	106,5	955	869	106,5
Dobrovnik	1947	1786	101,1	1235	1136	101,8
Dol pri Ljubljani	1898	1938	72,3	1153	1154	74,1
Dolenjske Toplice	1425	1469	81,9	930	943	83,9
Domžale	1466	1450	85,0	958	929	87,8
Dornava	1549	1459	105,2	1033	957	107,3
Dravograd	1380	1353	88,4	908	873	91,3
Duplek	1435	1428	97,6	949	922	100,9
Gorenja vas-Poljane	1427	1387	96,8	957	904	100,5
Gorišnica	1308	1305	96,2	886	863	99,7
Gornja Radgona	1406	1285	106,8	922	835	108,3
Gornji Grad	1169	1227	92,9	784	808	94,8
Gornji Petrovci	873	861	101,2	615	590	106,6
Grad	1165	1166	90,3	772	761	91,0
Grosuplje	1498	1422	94,9	974	910	98,0
Hajdina	1167	1139	95,3	785	753	97,8
Hoče-Slivnica	1437	1361	100,0	941	878	103,0
Hodoš	1724	1729	99,8	1137	1115	102,1
Horjul	1430	1492	68,5	942	961	71,5
Hrastnik	1322	1279	99,0	865	822	101,2
Hrpelje-Kozina	1567	1498	91,5	1005	954	93,7
Idrija	1924	1480	126,2	1222	943	125,7
Ig	1501	1509	97,0	986	960	99,5
Ilirska Bistrica	1440	1327	101,6	954	863	103,7
Ivančna Gorica	1545	1467	102,5	992	935	101,5
Izola/Isola	1510	1476	91,7	970	932	94,3
Jesenice	1464	1448	97,2	952	924	99,4
Jezerško	2022	1703	128,9	1212	1036	126,4
Juršinci	1578	1509	98,7	1053	990	101,4
Kamnik	1374	1334	95,0	912	866	98,4
Kanal	1503	1481	89,0	979	945	92,7
Kidričevo	1031	1104	96,6	696	719	99,6
Kobarid	1326	1268	100,9	894	835	103,8
Kobilje	1738	1187	98,9	1150	780	101,5
Kočevje	1301	1249	99,9	864	815	102,5
Komen	1412	1393	96,1	927	899	98,1



4.7 Povprečne bruto in neto plače na uro po občinah, Slovenija, december 2004 (nadaljevanje)

Average gross and net earnings per hour by municipalities, Slovenia, December 2004 (continued)

Občine Municipalities	Bruto plače / Gross earnings			Neto plače / Net earnings		
	SIT		indeksi / indices	SIT		indeksi / indices
	XII 04	Ø I-XII 04	$\frac{XII\ 04}{XI\ 04}$	XII 04	Ø I-XII 04	$\frac{XII\ 04}{XI\ 04}$
Komenda	1371	1179	99,6	908	774	101,9
Koper/Capodistria	1856	1644	104,6	1171	1023	107,1
Kostel	1297	1340	95,7	860	866	98,4
Kozje	1150	1135	96,4	781	753	99,7
Kranj	1604	1570	96,6	1031	992	98,9
Kranjska Gora	1819	1543	120,0	1147	973	120,7
Križevci	1470	1404	97,9	972	921	99,7
Krško	1572	1459	97,5	1010	931	99,1
Kungota	1282	1292	97,2	843	830	100,6
Kuzma	1365	1357	97,9	911	885	100,1
Laško	1501	1481	98,4	967	946	99,5
Lenart	1289	1301	79,3	863	851	82,9
Lendava/Lendva	1396	1395	92,8	916	901	95,5
Litija	1320	1284	100,4	870	832	102,4
Ljubljana	2006	1894	96,4	1227	1148	99,2
Ljubno	1258	1178	96,8	848	781	100,1
Ljutomer	1277	1242	93,2	851	813	96,6
Logatec	1348	1298	99,6	903	847	103,0
Loška dolina	1678	1400	116,4	1080	900	117,1
Loški Potok	1346	1306	97,6	896	860	99,9
Lovrenc na Pohorju	1168	1138	99,1	786	754	101,0
Luče	1140	1292	96,7	767	842	100,1
Lukovica	1315	1339	94,3	865	862	97,4
Majšperk	928	928	98,1	659	640	100,8
Maribor	1589	1516	97,9	1014	955	99,8
Markovci	1496	1430	105,1	968	916	106,4
Medvode	1654	1483	108,4	1066	944	110,0
Mengeš	1652	1619	83,3	1039	1009	87,2
Metlika	1139	1143	94,9	765	752	97,3
Mežica	1550	1272	104,8	942	815	99,4
Miklavž na Dravskem polju	1408	1380	92,0	912	884	93,6
Miren-Kostanjevica	1311	1285	94,7	864	833	97,1
Mirna Peč	1545	1423	105,1	986	908	104,9
Mislinja	1269	1283	84,7	835	837	86,7
Moravče	1598	1505	98,9	1057	989	100,2
Moravske Toplice	1362	1325	100,4	896	866	101,1
Mozirje	1461	1459	91,8	963	948	94,2
Murska Sobota	1358	1286	101,1	894	831	104,7
Muta	1202	1198	98,1	806	784	100,9
Naklo	1848	1548	117,4	1159	973	117,8
Nazarje	1151	1145	94,0	781	759	96,7
Nova Gorica	1971	1719	108,8	1226	1068	109,6
Novo mesto	1734	1643	91,3	1099	1027	93,9
Odranci	1969	1622	120,2	1225	1039	117,2
Oplotnica	1276	1317	93,4	849	857	96,5
Ormož	1260	1180	101,1	840	773	103,7
Osilnica	1040	1023	98,8	720	679	102,7
Pesnica	1561	1327	105,5	1020	858	108,4
Piran/Pirano	1717	1614	101,6	1081	1005	103,1
Pivka	1367	1293	102,7	896	837	104,4
Podčetrtek	1288	1241	100,5	848	807	102,4
Podlehnik	1465	1500	98,3	965	975	100,0
Podvelka	1176	1181	98,3	790	776	100,8
Polzela	1132	1045	106,7	772	697	109,8
Postojna	1592	1514	103,2	1032	966	105,4
Prebold	1576	1187	107,8	1033	773	109,9
Preddvor	1314	1292	99,0	883	846	102,3
Prevalje	1338	1373	85,2	871	873	89,7
Ptuj	1376	1335	97,2	902	861	99,7
Puonci	1467	1462	98,9	952	931	101,1
Rače-Fram	1993	1544	123,1	1245	974	122,2
Radeče	1249	1222	99,1	833	803	101,2
Radenci	1432	1436	97,4	935	918	99,9
Radlje ob Dravi	1125	1137	88,7	757	751	91,2
Radovljica	1415	1380	98,5	925	887	101,1

4.7 Povprečne bruto in neto plače na uro po občinah, Slovenija, december 2004 (nadaljevanje)

Average gross and net earnings per hour by municipalities, Slovenia, December 2004 (continued)

Občine Municipalities	Bruto plače / Gross earnings			Neto plače / Net earnings		
	SIT		indeksi / indices	SIT		indeksi / indices
	XII 04	Ø I-XII 04	$\frac{XII\ 04}{XI\ 04}$	XII 04	Ø I-XII 04	$\frac{XII\ 04}{XI\ 04}$
Ravne na Koroškem	1443	1450	90,5	946	933	93,0
Razkrižje	1504	1498	101,1	988	973	103,0
Ribnica	1404	1316	100,8	927	857	103,1
Ribnica na Pohorju	1207	1211	96,9	797	787	98,8
Rogaška Slatina	1211	1177	96,4	809	771	99,5
Rogašovci	1410	1410	97,4	939	917	100,5
Rogatec	1206	1197	99,0	822	794	101,9
Ruše	1501	1395	99,5	974	899	101,4
Selnica ob Dravi	1627	1462	105,5	1069	933	109,8
Semič	1194	1164	99,1	817	777	102,0
Sevnica	1249	1242	96,0	832	815	98,3
Sežana	1539	1448	100,6	990	926	102,3
Slovenj Gradec	1375	1348	89,0	902	871	91,7
Slovenska Bistrica	1416	1401	73,8	940	905	77,7
Slovenske Konjice	1358	1298	99,9	896	842	102,4
Sodražica	1378	1305	99,4	897	841	100,8
Solčava	1216	1239	91,2	819	815	94,1
Starše	1631	1604	92,8	1059	1019	96,4
Sveta Ana	1788	1810	97,9	1153	1150	99,8
Sveti Andraž v Slov. goricah	1737	1615	98,5	1113	1010	102,4
Sveti Jurij	1353	1246	102,3	892	824	104,3
Šalovci	1733	1593	103,6	1133	1024	106,2
Šempeter-Vrtojba	1602	1549	98,8	1032	983	101,8
Šenčur	1503	1488	92,9	982	947	96,4
Šentilj	1372	1345	100,6	907	872	102,8
Šentjernej	1394	1251	105,5	915	819	106,5
Šentjur pri Celju	1365	1333	98,0	900	864	100,1
Škocjan	1463	1420	106,0	947	906	106,6
Škofja Loka	1473	1403	88,0	975	908	91,0
Škofljica	1351	1323	98,5	900	859	101,7
Šmarje pri Jelšah	1402	1411	95,6	933	912	99,3
Šmartno ob Paki	1297	1227	100,9	866	805	103,2
Šmartno pri Litiji	1279	1241	100,2	854	815	101,9
Šoštanj	1608	1539	79,9	1026	965	84,0
Štore	1423	1332	102,7	938	871	104,0
Tabor	1468	1436	96,1	971	931	98,7
Tišina	1573	1568	93,1	1093	1021	100,2
Tolmin	1443	1326	101,7	953	867	103,1
Trbovlje	1760	1569	101,5	1127	998	104,3
Trebnje	1382	1331	86,6	915	864	90,1
Trnovska vas	1443	1464	99,9	982	963	105,0
Trzin	1414	1330	100,8	910	842	103,3
Trzič	1235	1222	96,3	821	797	98,9
Turnišče	934	895	101,2	645	617	102,2
Velenje	1497	1458	96,5	975	934	99,2
Velika Polana	1026	998	93,7	697	665	96,4
Velike Lašče	1322	1322	91,5	874	859	93,8
Veržej	1546	1477	100,5	1015	954	102,6
Videm	1492	1417	97,6	965	908	100,7
Vipava	1375	1361	94,9	919	895	97,1
Vitanje	1255	1227	96,5	846	809	99,4
Vodice	1485	1411	100,9	969	911	102,2
Vojnik	1557	1513	96,4	1009	966	98,5
Vransko	1362	1353	98,1	896	878	99,9
Vrhnika	1287	1238	99,1	853	805	101,5
Vuzenica	1246	1236	95,6	831	809	98,8
Zagorje ob Savi	1428	1361	102,4	928	871	104,5
Zavrč	1267	1419	94,8	868	929	99,0
Zreče	1339	1322	98,2	894	855	102,3
Zalec	1398	1363	93,5	917	878	95,9
Železniki	1343	1344	89,1	897	879	92,1
Žetale	1602	1574	99,9	1062	1024	102,4
Žiri	1380	1322	97,9	916	863	100,4
Žirovnica	1748	1453	120,2	1108	931	121,8
Žužemberk	1325	1283	95,1	881	839	98,7



5. POKOJNINE, SLOVENIJA, DECEMBER 2004 (Vir: Zavod za pokojninsko in invalidsko zavarovanje Slovenije)
PENSIONS, SLOVENIA, DECEMBER 2004 (Source: Institute for Pension and Disability Insurance of Slovenia)

5.1 Povprečne mesečne pokojnine po vrstah pokojnin, december 2004¹⁾
Average monthly pensions by type of pensions, December 2004¹⁾

Vrsta pokojnine	SIT			Indeksi / Indices						Type of pension
	XI 04	XII 04	Ø I-XII 04	nominalni / nominal			realni / real			
				$\frac{XII\ 04}{XI\ 04}$	$\frac{XII\ 04}{XII\ 03}$	$\frac{\text{Ø I-XII 04}}{\text{Ø I-XII 03}}$	$\frac{XII\ 04}{XI\ 04}$	$\frac{XII\ 04}{XII\ 03}$	$\frac{\text{Ø I-XII 04}}{\text{Ø I-XII 03}}$	
BRUTO	107741	108124	107732	100,4	103,0	104,5	100,7	99,8	100,8	GROSS
Starostna	118815	119257	118864	100,4	102,9	104,4	100,7	99,7	100,7	Old-age
Invalidska	95508	95872	95665	100,4	102,6	104,2	100,7	99,4	100,6	Disability
Družinska	82853	83094	82805	100,3	102,8	104,3	100,6	99,6	100,7	Survivors'
NETO	107162	107547	107140	100,4	103,0	104,5	100,7	99,8	100,9	NET
Starostna	117969	118413	117999	100,4	102,9	104,4	100,7	99,7	100,8	Old-age
Invalidska	95288	95653	95434	100,4	102,7	104,2	100,7	99,5	100,6	Disability
Družinska	82800	83041	82746	100,3	102,8	104,3	100,6	99,6	100,7	Survivors'

1) Popravljeni podatki dne 6. 4. 2005.
Data corrected on 6 April 2005.

6. MINIMALNA PLAČA

Ministrstvo za delo, družino in socialne zadeve je na podlagi 6. in 7. člena Zakona o minimalni plači, o načinu usklajevanja plač in o regresu za letni dopust v obdobju 1999-2001 (Ur. l. RS, št. 39/99, 33/01 in 48/01) v Uradnem listu Republike Slovenije št. 70/04 objavilo podatek o minimalni plači za avgust 2004.

Minimalna plača za mesec avgust 2004 in nadaljnje mesece je 117 500 SIT.

6. MINIMUM WAGE

On the basis of Articles 6 and 7 of the Act Regulating the Minimum Wage, the Method of Wages Adjustment and Reimbursement for Annual Leave in the Period from 1999 to 2001 (Official Journal of the RS No. 39/99, 33/01 and 48/01) the Ministry of Labour, Family and Social Affairs published in the Official Journal of the RS (No. 70/04) the minimum wage for August 2004.

For August 2004 and subsequent months the minimum wage is SIT 117,500.

7. ZAJAMČENI OSEBNI DOHODEK

Vlada Republike Slovenije je v Uradnem listu Republike Slovenije št. 70/04 izdala Sklep o uskladitvi zajamčenega osebnega dohodka.

Zajamčeni osebni dohodek je dohodek, ki se uporablja za izračunavanje socialnih transferjev; od vključno avgusta 2004 znaša 54 385 SIT.

7. GUARANTEED PERSONAL INCOME

Government of the Republic of Slovenia issued in Official Journal of the RS (No. 70/04) the Decree on Adjusting the Guaranteed Personal Income.

The guaranteed personal income is income used for calculating social transfers. From August 2004 inclusive and on it is SIT 54,385.

STATISTIČNA ZNAMENJA

- ni pojava
- ... ni podatka
- . zelo nenatančna ocena, vendar različna od nič
- Ø povprečje
- ← zajeto s podatkom v smeri puščice
- * popravljen podatek
- 0 podatek je manjši od 0,5 dane merske enote
- 0,0 podatek je manjši od 0,05 dane merske enote
- + in več (let, članov, ...)
- 1) označba za opombo pod tabelo
- () nezadostno preverjen ali ocenjen podatek
- z podatek zaradi zaupnosti ni objavljen

STATISTICAL SIGNS

- no occurrence of event
- ... data not available
- . not zero but extremely inaccurate estimation
- Ø average
- ← covered in the direction of the arrow
- * corrected data
- 0 value not zero but less than 0,5 of the unit used
- 0,0 value not zero but less than 0,05 of the unit used
- + and more (years, members,...)
- 1) footnote
- () incomplete or estimated data
- z data not published because of confidentiality



METODOLOŠKA POJASNILA

Namen statističnega raziskovanja

Mesečno raziskovanje o osebah, zaposlenih v podjetjih, družbah in organizacijah ter njihovih plačah, daje vpogled v višino in gibanje povprečnih mesečnih plač v slovenskem gospodarstvu. Podatki so pomemben vir za vodenje politike plač, pri kolektivnih pogajanjih in za računanje različnih socialnih prejemkov.

Enota opazovanja

Enota opazovanja so podjetje, družba ali organizacija oziroma njihove enote v sestavi, ki so registrirane za opravljanje dejavnosti na ozemlju Republike Slovenije in zasebne, če zaposlujejo najmanj tri osebe.

Viri

Vir podatkov o plačah je mesečno raziskovanje Mesečno poročilo o plačah in zaposlenih osebah v podjetjih, družbah in organizacijah (ZAP/M).

Zajetje

V statistično raziskovanje Mesečno poročilo o plačah in zaposlenih osebah v podjetjih, družbah in organizacijah (ZAP/M) so vključene zaposlene osebe s pogodbami o zaposlitvi v podjetjih, družbah in organizacijah (če delajo po pogodbah o delu ali avtorskih pogodbah, jih ne upoštevamo). Vključena niso zasebna podjetja z enim ali dvema zaposlenima osebama, samostojni podjetniki posamezniki in pri njih zaposlene osebe, osebe, ki opravljajo poklicno dejavnost, in kmetje.

Od leta 1977 zbiramo podatke po teritorialnem načelu in čistih dejavnostih. Od leta 1992 so v raziskovanje vključena zasebna podjetja razen tistih z eno ali dvema zaposlenima osebama ter oborožene sile, od leta 1993 pa tudi policija. Upoštevane so vse zaposlene osebe, ne glede na to, ali delajo za določen ali nedoločen čas, polni delovni čas ali delovni čas, krajši od polnega.

Način zbiranja podatkov

Podatke zbiramo z mesečnimi poročili "Mesečno poročilo o plačah in zaposlenih osebah v podjetjih, družbah in organizacijah" (ZAP/M), ki jih morajo podjetja, družbe in organizacije na podlagi Zakona o državni statistiki (Uradni list Republike Slovenije št. 45/95 in št. 9/01) ter Letnega programa statističnih raziskovanj za leto 2004 (Uradni list RS, št. 7/04) mesečno izpolnjevati.

Definicije

Bruto plača so izplačila zaposlenih oseb za delo v polnem delovnem času in delovnem času, krajšem in daljšem od polnega. Zajemajo tudi vsa druga izplačila, ki se oblikujejo na tej osnovi: nadomestila za letni dopust, plačani dopust do 7 dni, državne praznike, bolniške odsotnosti do 30 dni, za strokovno izobraževanje, zastoje pri delu brez krivde zaposlenih oseb, plačane odsotnosti ipd., zaostala izplačila plač in nadomestila plač za predhodne mesece, prejemke za minulo delo, stimulatивne dodatke, nagrade, premije ter prejemke po periodičnem obračunu in zaključnem računu. **Bruto plače ne vsebujejo** nadomestil, ki ne bremenijo podjetja, družbe oziroma organizacije (refundacije): nadomestil porodniške odsotnosti, bolniških odsotnosti, daljših od 30 dni, pripravništva, ki ga plačuje Zavod Republike Slovenije za zaposlovanje, dodatkov za nego, invalidnin, nadomestil za opravljanje državljskih dolžnosti (vojaške vaje, vaje civilne zaščite itd.) ter izplačil, ki bremenijo materialne stroške, kot na primer povračila stroškov za prevoz na delo in

METHODOLOGICAL EXPLANATIONS

Purpose of the statistical survey

The monthly survey on persons in paid employment in enterprises, companies and organisations and on their earnings provides an insight into the amount of average monthly earnings and their changes in Slovenian economy. These data are an important source for earnings policy making, for collective negotiations and for calculating various social receipts.

Observation unit

Observation units are enterprises, companies, organisations or their units registered for performing activity in the Republic of Slovenia and private with at least three persons in paid employment.

Sources

The source of data on earnings is the Monthly Report on Earnings and Persons in Paid Employment in Enterprises, Companies and Organisations (ZAP/M).

Coverage

The statistical survey Monthly Report on Earnings and Persons in Paid Employment in Enterprises, Companies and Organisations (ZAP/M) covers persons employed in enterprises, companies and organisations who signed employment contracts (contract work is not taken into consideration). Private enterprises with one or two persons in paid employment, individual private entrepreneurs and persons employed by them, own account workers and farmers are not covered.

Since 1977 we have collected data according to the territorial principle and by kind of activity. Private enterprises with at least three persons in paid employment and members of the armed forces were included in 1992, while the police were included in 1993. All persons in paid employment, employed for fixed or unspecified period of time, irrespective of whether they work full time or part time, are taken into consideration.

Methods of data collection

Data are collected with the Monthly Report on Earnings and Persons in Paid Employment in Enterprises, Companies and Organisations (ZAP/M), which enterprises, companies and organisations have to fill in every month on the basis of the Law on National Statistics Act (Official Journal of the Republic of Slovenia, No. 45/95 and No 9/01) and Annual Program of the Statistical Surveys for 2004 (Official Journal of the Republic of Slovenia, No. 7/04).

Definitions

Gross earnings are payments paid out to persons in paid employment for working full time, part time or overtime. They also cover all other payments set out on this basis: income for overtime, supplements for annual leave, paid leave up to 7 days, national holidays, sickness pay for up to 30 days, job training, slowdown through no fault of the persons in paid employment, paid absence and similar, earnings and supplements of earnings for previous months, income for past work, incentive bonuses, awards, premiums, and bonuses after periodic and final accounts. **Gross earnings do not include** supplements of earnings which are not against the account of the enterprise or company (reimbursement): maternity leave, sick leave over 30 days, traineeship paid for by the National Employment Office/Service of Slovenia, disability benefits, performing of civic duties, supplements for military exercises, national guard, etc. They also do not cover payments against the account of material costs, such as reimbursement of expenses for coming to work and leaving it, food

z dela, nadomestila za prehrano, za službena potovanja, za terenske dodatke, dnevnice in nočnine, za izplačila po avtorski pogodbi, pogodbi o delu itd., izplačil iz sklada skupne porabe (regresa, jubilejnih nagrad, odpravnin itd.) in plač, ki so bile izplačane zaposlenim osebam kot lastninski deleži. Za izplačilo plače se ne upoštevajo tudi premije, ki jih za zaposlene osebe vplačuje delodajalec za prostovoljno dodatno pokojninsko zavarovanje. Ne upoštevajo se tudi tisti prejemki iz dela in od povračil stroškov v zvezi z delom, ki presegajo s predpisom vlade določen znesek teh prejemkov, od katerih je potrebno na podlagi Zakona o spremembah in dopolnitvah zakona o prispevkih za socialno varnost (Ur. l. RS št. 3/98) plačevati prispevke za socialno varnost. Prav tako ne vsebujejo plač delavcev, ki so vključeni v javna dela in imajo določen del plače refundiran s strani Zavoda Republike Slovenije za zaposlovanje.

Neto plača je bruto plača, zmanjšana za prispevke za socialno varnost in akontacijo davka od osebnih prejemkov.

Zaostala izplačila in nadomestila so bruto plače in nadomestila bruto plač za predhodne mesece, bruto plače po periodičnem obračunu in zaključnem računu in druga zaostala izplačila in zaostala nadomestila ter trinajsta plača.

13. plača je plača, ki je opredeljena v kolektivni pogodbi ali notranjem aktu podjetja in se izplačuje navadno na koncu koledarskega leta. Vsebuje bruto zneske izplačanih 13. plač, božičnic, novoletnic ali kakor koli drugače imenovanih plač, izplačanih poleg redno izplačane plače. Plačilo 13. plače za delodajalca ni obvezno.

Bruto plača za nadure vsebuje temeljni znesek in dodatek za nadurno delo.

Število plačanih ur je število ur, za katere so zaposlene osebe prejele plačo, ki bremeni podjetje, družbo ali organizacijo. **Plačane ure vsebujejo** opravljene ure (ure, opravljene v polnem delovnem času in delovnem času, krajšem ali daljšem od polnega), neopravljene ure (dopust, prazniki, bolniške odsotnosti do 30 dni, druge plačane neopravljene ure). **Plačane ure ne vsebujejo:** ur, ki so jih opravili delavci kot javna dela, refundiranih ur (ur porodniške odsotnosti, ur nege, refundiranih ur bolniških odsotnosti, refundiranih ur pripravnikov in invalidov).

Povprečna mesečna plača je povprečni znesek, ki ga kot plačilo za mesec dela prejmejo zaposlene osebe v podjetju, družbi ali organizaciji.

Indeks nominalnih plač računamo iz podatkov o povprečnih mesečnih plačah.

Indeks realnih plač je razmerje med indeksom nominalnih plač in indeksom cen življenjskih potrebščin za isto obdobje.

Pokojnina je redni mesečni prejemek iz naslova pokojninskega zavarovanja v obdobju starosti, v primeru invalidnosti ali smrti zavarovanca.

Povprečna mesečna pokojnina je povprečni prejeti znesek, ki ga za mesec prejmejo ujemalci pokojnin, ki jim je bila pravica do pokojnine priznana v Sloveniji. Med prejemniki niso upoštevani prejemniki vojaških pokojnin, akontacij pokojnin in dodatkov k pokojninam, ki jim je bila ta pravica priznana v drugih republikah nekdanje Jugoslavije. Zneski povprečnih mesečnih pokojnin vsebujejo tudi varstveni dodatek.

Pokojnina z varstvenim dodatkom je znesek čiste pokojnine in dodatka za socialno varnost, ki ga imenujemo varstveni dodatek. Pravico do varstvenega dodatka imajo ujemalci starostnih, invalidskih in družinskih pokojnin, ki nimajo polne pokojninske dobe in katerih znesek pokojnine

money, reimbursement of travel expenses for business trips, fieldwork bonuses, daily allowances, overnight stays, royalties, contract work, etc., payments from the Common Consumption Fund (annual leave reimbursement, jubilee rewards, indemnity money, etc.), and earnings paid out to persons in paid employment as ownership shares. Premiums for additional voluntary pension insurance paid by employers for their employees are not considered to be earnings. Also not covered is income from work and from reimbursement connected with work which exceeds the amount prescribed by the Government for this purpose and from which social security contributions have to be paid in accordance with the Law on Changes and Supplements of the Law Act Amending the on Social Security Contributions Act (Official Journal of the Republic of Slovenia, No. 3/98). Also not covered are earnings of workers in employment promotion schemes.

Net earnings are gross earnings less social security contributions and advance on income tax.

Overdue payments and supplements are gross earnings and supplements of gross earnings for previous months, gross earnings by the periodical and final accounts, other overdue payments and supplements, and 13th or 14th month payments.

13th or 14th month of payments are payments defined in the collective agreement or internal documents of the enterprise and are usually paid out at the end of the calendar year. The average 13th or 14th month payments include gross amounts of paid out 13th and 14th month payments, Christmas bonuses, New Year bonuses or other payments paid in addition to the regular monthly earnings. However, employers are by no means obliged to pay 13th or 14th month payments.

Gross earnings for overtime include the basic amount and the overtime bonus.

The number of paid hours is the number of hours for which persons in paid employment received earnings from the company, enterprise or organisation. **Paid hours include** hours worked (hours worked during the regular working hours and overtime), and hours not worked (leave, holidays, sick leave which is not reimbursed, other paid hours not worked). **Paid hours do not include** hours of workers in employment promotion schemes, reimbursed hours (maternity leave, reimbursed sick leave, reimbursed hours of trainees and the disabled).

Average monthly earnings are average amounts received by the persons in paid employment in enterprises, companies and organisations for the related month.

The index of nominal earnings is calculated from data on average monthly earnings.

The index of real earnings represents the ratio between the index of nominal earnings and the consumer prices index.

Pension is regular monthly income from pension insurance in case of old age, disability or death.

Average monthly pension is the average amount of money received monthly by recipients of pensions whose status was acknowledged in the Republic of Slovenia. Recipients of military pensions, advance payments of pensions and supplements to pensions whose status was acknowledged in other republics of former Yugoslavia are not taken into consideration. Amounts of average monthly pensions include care supplement.

Pension with care supplement is the sum of the net pension and the social security supplement, which is called care supplement Recipients of old-age, disability and family pensions who do not have the full retirement age and whose pensions are lower than the guaranteed amount of the

ne dosega zjamčenega zneska najnižje pokojnine za polno pokojninsko dobo, če skupaj z družinskimi člani nimajo dohodkov, ki bi zadoščali za preživetje.

Neto pokojnine so bruto pokojnine, zmanjšane za davek od osebnih prejemkov.

Minimalna plača pripada zaposlenemu delavcu, za opravljeno delo v polnem ali z njim izenačenem delovnem času, določenem z zakonom, kolektivno pogodbo ali splošnim aktom delodajalca.

Zajamčeni osebni dohodek je dohodek, ki je iz dela zjamčen vsakemu delavcu najmanj v višini, ki mu zagotavlja materialno in socialno varnost.

Objavljanje rezultatov

mesečno:

- Statistične informacije - prva skrajšana objava (15. v mesecu)
- Statistične informacije. Trg dela. Plače in pokojnine
- Mesečni statistični pregled
- Nekateri pomembnejši podatki Republike Slovenije

letno:

- Statistični letopis
- Rezultati raziskovanj
- Slovenija v številkah

Opozorilo:

S 1. januarjem 2003 smo prenehali objavljati podatke po izpostavah. Vsi podatki dosedanjih izpostav upravne enote Ljubljana (Bežigrad, Center, Moste-Polje, Šiška in Vič-Rudnik) so sedaj preračunani in objavljeni skupaj za enotno upravno enoto Ljubljana.

Obvestilo!

Skladno z uredbo Vlade Republike Slovenije (Ur. l. RS, št. 56/98) smo s 1. januarjem 2004 pričeli objavljati podatke po standardni klasifikaciji institucionalnih sektorjev (SKIS). Ta klasifikacija se uporablja kot nacionalni standard za standardizacijo definicij s področja sektorske strukture gospodarstva in za razvrščanje posameznih institucionalnih enot v institucionalne sektorje, podsektorje in skupine enot, ki sestavljajo celotno gospodarstvo države, za potrebe različnih uradnih in drugih administrativnih zbirk podatkov (evidence, registri, zbirke podatkov itd.) ter za potrebe statistike in analitike ter zagotavljanja notranje in zunanje primerljivosti.

SKIS določa naslednje institucionalne sektorje: nefinančne družbe, finančne družbe, država in ostalo (neprofitni izvajalci storitev gospodinjstvom in gospodinjstva).

KOMENTAR

Leta 2004 je povprečna mesečna bruto plača v Sloveniji znašala 267 571 SIT, povprečna mesečna neto plača pa 168 203 SIT.

Povprečna mesečna bruto plača na zaposleno osebo v podjetjih, družbah in organizacijah za december 2004 je v Sloveniji znašala 290 675 SIT, to je nominalno za 0,4 %, realno pa za 0,1 % manj kot za predhodni mesec. Povprečna mesečna neto plača je znašala 185 029 SIT.

lowest pension for full retirement age have the right to the care supplement if together with their family members they do not have income which would provide for their living..

Net pension is gross pension less income tax.

Minimum wage is an amount that belongs a person in paid employment for working full time or time equal to full time, defined by the law, collective agreement or employer's common act.

Guaranteed personal income is income guaranteed to every person in paid employment to assure material and social safety.

Publishing

Monthly:

- First Release (on the 15th day of the month)
- Rapid Reports. Labour Market. Wages and Pensions
- Monthly Statistical Review
- Some Important Data of the Republic of Slovenia

Yearly:

- Statistical Yearbook
- Results of Surveys
- Slovenia in Figures

Warning:

Since January 1st 2003 data by branch offices of the administrative unit Ljubljana are not published separated anymore. The data of the former branch offices of administrative unit Ljubljana (Bežigrad, Center, Moste-Polje, Šiška and Vič-Rudnik) are calculated now and published together as administrative unit Ljubljana.

Notice!

In accordance with the Government regulation (OJ RS, No. 56/98), on 1 January 2004 we started publishing data according to the Standard Classification of Institutional Sectors. This classification is used as a national standard for standardising definitions from the field of sectoral structure of the economy, for classifying individual institutional units into institutional sectors, subsectors and groups of units composing the entire economy in the country, for the needs of various official and other administrative data collections (records, registers, data collections, etc.), for the needs of statistics and analyses as well as for providing internal and external comparability.

The classification defines the following institutional sectors: non-financial corporations, financial corporations, general government and other (non-profit institutions serving households and households).

COMMENT

In 2004 average monthly gross earnings in Slovenia amounted to SIT 267,571, while average monthly net earnings amounted to SIT 168,203.

In December 2004 average monthly gross earnings per person in paid employment in enterprises, companies and organisations in Slovenia amounted to SIT 290,675. Compared to November 2004 this is a nominal decrease of 0.4% and a real decrease of 0.1%. Average monthly net earnings in December 2004 amounted to SIT 185,029.



V kmetijskih dejavnostih je bila povprečna mesečna bruto plača na zaposleno osebo za december 2004 od novembrske višja za 2,5 % in je znašala 238 313 SIT, v nekmetijskih dejavnostih (razen storitvenih) je bila nižja za 2,8 % in je znašala 251 206 SIT, v storitvenih dejavnostih pa je bila povprečna mesečna bruto plača od novembrske višja za 0,9 % in je znašala 319 644 SIT.

Povprečne mesečne bruto plače na zaposleno osebo za december 2004 so se v primerjavi z novembrskimi povečale v 32 dejavnostih, izmed teh najbolj v dejavnosti pomožne prometne dejavnosti, turistične org. (za 19,2 %). V preostalih 22 dejavnostih so povprečne mesečne bruto plače padle, in sicer najbolj v dejavnosti proizvodnja kemikalij, kemičnih izdelkov, umetnih vlaken (za 20,1 %).

Največjo povprečno mesečno bruto plačo za december 2004 so imeli v dejavnosti zračni promet, in sicer 771 992 SIT (za 15,4 % več kot za predhodni mesec), najmanjšo, ta je znašala 148 113 SIT, pa v dejavnosti proizvodnja oblačil; strojenje, dodelava krzna (to je glede na predhodni mesec za 0,2 % več).

Povprečna mesečna bruto plača na zaposleno osebo za december 2004 je v primerjavi z novembrsko padla v šestih statističnih regijah, v preostalih šestih statističnih regijah pa se je povečala, najbolj v goriški (za 8,0 %). Največjo povprečno mesečno bruto plačo na zaposleno osebo so imeli v osrednjeslovenski statistični regiji (335 014 SIT, to je za 1,2 % manj kot za predhodni mesec), najmanjšo pa v pomurski statistični regiji (237 851 SIT oziroma za 1,6 % več kot za predhodni mesec).

Iz pregleda plač po upravnih enotah vidimo, da je bila največja povprečna mesečna bruto plača na zaposleno osebo za december 2004 izplačana zaposlenim osebam v podjetjih, družbah in organizacijah v upravni enoti Ljubljana (352 430 SIT, to je za 0,8 % manj kot za predhodni mesec), najmanjša pa v upravni enoti Radlje ob Dravi (209 172 SIT, to je za 3,7 % manj kot za predhodni mesec).

Povprečna mesečna bruto plača za december 2004 se je v primerjavi s plačami za pretekli mesec povečala v 108 občinah, v eni (Trnovska vas) se ni spremenila, v 84 občinah pa je bila nižja. Plača se je najbolj povečala v občini Jezersko (za 34,7 %), najbolj zmanjšala pa v občini Horjul (za 30,6 %). Iz pregleda plač po občinah vidimo, da je bila za december 2004 največja povprečna mesečna bruto plača izplačana v občini Cerklje na Gorenjskem, in sicer 478 955 SIT (za 9,5 % več kot za predhodni mesec), najmanjša pa v občini Gornji Petrovci, in sicer 152 823 SIT (za 4,7 % več kot za predhodni mesec).

V Sloveniji je bilo decembra 2004 povprečno 177 plačanih ur, kar je za 2,3 % več kot v predhodnem mesecu. Največ so jih imeli v dejavnosti zračni promet, in sicer 197, najmanj, 169, pa v dejavnosti izobraževanje.

Povprečna mesečna bruto plača za plačano uro za december 2004 je znašala 1 638 SIT, kar je za 3,0 % manj kot za prejšnji mesec, glede na december 2003 pa za 4,8 % več. Najvišja je bila v dejavnosti zračni promet – 3 913 SIT, najnižja pa v dejavnosti proizvodnja oblačil; strojenje, dodelava krzna – 852 SIT.

Povprečne bruto plače za plačano uro so se decembra 2004 v primerjavi s predhodnim mesecem povečale v 19 dejavnostih, najbolj v dejavnosti rekreacijske, kulturne, športne dejavnosti (za 14,8 %), v preostalih 35 pa so padle, najbolj v dejavnosti proizvodnja kemikalij, kemičnih izdelkov, umetnih vlaken (za 23,4 %).

Decembra 2004 so v Sloveniji znašala povprečna bruto zaostala izplačila na zaposleno osebo (periodični obračun, zaključni račun in druge oblike zaostalih izplačil) 16 020 SIT. Če odštejemo zneske, izplačane za delo, ki je bilo opravljeno pred decembrom 2004, potem bi povprečna mesečna bruto plača za delo, opravljeno v decembru 2004, znašala 274 654 SIT.

In comparison with November 2004, in December 2004 average monthly gross earnings per person in paid employment in agriculture increased by 2.5% (they amounted to SIT 238,313). In industry they decreased by 2.8% and amounted to SIT 251,206 while in services they increased by 0.9% and amounted to SIT 319,644.

In comparison with November 2004, in December 2004 average monthly gross earnings per person in paid employment increased in 32 activities, the most in supporting transport; travel agencies (by 19.2%), while in the other 22 activities they decreased, the most in manufacturing of chemicals and chemical products (by 20.1%).

The highest average monthly gross earnings per person in paid employment in December 2004 were paid in air transport (SIT 771,992 or 15.4% more than in the previous month) and the lowest in manufacturing of wearing apparel; dressing of fur (SIT 148,113 or 0.2% more than in the previous month).

In comparison with November 2004, in December 2004 average monthly gross earnings decreased in six statistical regions, while in the other six regions they increased, the most in Goriška (by 8.0%). The highest average monthly gross earnings per person in paid employment were paid in Osrednjeslovenska region (SIT 335,014 or 1.2% less than in the previous month) while the lowest were paid in Pomurska region (SIT 237,851 or 1.6% more than in the previous month).

Review of earnings by administrative units shows that in December 2004 the highest average monthly gross earnings were paid in the administrative unit Ljubljana (SIT 352,430 or 0.8% less than in the previous month) while the lowest were paid in the administrative unit Radlje ob Dravi (SIT 209,172 or 3.7% less than in the previous month).

In comparison with November 2004, in December 2004 average monthly gross earnings increased in 108 municipalities, in Trnovska vas they were unchanged, while in the other 84 municipalities they decreased. The highest growth was registered in municipality Jezersko (by 34.7%) and the greatest fall in municipality Horjul (by 30.6%). The highest average monthly gross earnings in December 2004 were paid in the municipality Cerklje na Gorenjskem (SIT 478,955 or 9.5% more than in the previous month), while the lowest were paid in the municipality Gornji Petrovci (SIT 152,823 or 4.7% more than in the previous month).

In December 2004 there were 177 hours paid for, which is 2.3% more than in the previous month. Most of them were paid in air transport (197), while the fewest were paid in education (169).

In December 2004 average gross earnings per hour amounted to SIT 1,638, which is 3.0% more than in the previous month and 4.8% more than in December 2003. The highest average gross earnings per hour were paid in air transport (SIT 3,913), and the lowest in manufacturing of wearing apparel; dressing of fur (SIT 852).

In comparison with November 2004, in December 2004 average gross earnings per hour increased in 19 activities, the most in recreational, cultural and sporting activities (by 14.8%), while in the other 35 activities they decreased, the most in manufacturing of chemicals and chemical products (by 23.4%).

In December 2004 average gross overdue payments (periodical calculations, final accounts and other forms of payments for previous months) amounted to SIT 16,020. If we subtract amounts paid for work performed before December 2004, average monthly gross earnings for work performed in December 2004 amounted to SIT 274,654.

Največji delež v zaostalih izplačilih so predstavljala izplačila za 13. plače, in sicer 88,8 %, delež izplačil za 13. plače v celotni bruto plači pa je znašal 4,9 %.

Povprečna mesečna bruto 13. plača je decembra 2004 znašala 14 225 SIT na zaposleno osebo. Če pri izračunu upoštevamo le zaposlene osebe, ki so prejele 13. plačo, potem je v decembru 2003 povprečna mesečna bruto 13. plača znašala 136 478 SIT. Zaposlene osebe, ki so prejele 13. plačo, predstavljajo 10,4-odstotni delež med zaposlenimi osebami, ki so prejele plačo.

Povprečna mesečna bruto 13. plača je bila najvišja v sektorju storitvene dejavnosti, in sicer 14 737 SIT; delež zaposlenih oseb v tem sektorju, ki so prejele 13. plačo, je znašal 9,8 %.

Najvišjo povprečno mesečno bruto 13. plačo so imeli v področju dejavnosti oskrba z elektriko, plinom, vodo (96 455 SIT); delež zaposlenih oseb v tem področju, ki so prejele 13. plačo, je znašal 50,3 %. Najnižja povprečna mesečna bruto 13. plača je bila v področju dejavnosti javna uprava, obramba, socialno zavarovanje (293 SIT); tu je 13. plačo prejelo 0,1 % zaposlenih oseb.

Najvišja povprečna mesečna bruto 13. plača je bila izplačana v goriški statistični regiji (28 844 SIT), najnižja pa v spodnjeposavski regiji (7 670 SIT). Delež zaposlenih oseb, ki so prejele 13. plačo, je bil najvišji v notranjskokraški (22,0 %), najnižji pa v savinjski statistični regiji (4,5 %).

Pri pregledu plač po upravnih enotah vidimo, da je bila najvišja povprečna mesečna bruto 13. plača izplačana v upravni enoti Idrija (64 557 SIT), najnižja pa v upravni enoti Metlika (261 SIT). Delež zaposlenih oseb, ki so prejele 13. plačo, je bil najvišji v upravni enoti Idrija (38,1 %), najnižji pa v upravni enoti Metlika (0,3 %).

Pregled plač po občinah nam pokaže, da je bila najvišja povprečna mesečna bruto 13. plača izplačana v občini Jezersko (106 619 SIT), najnižja pa v občini Mengeš (211 SIT); v 59 občinah 13. plače niso bile izplačane. Delež zaposlenih oseb, ki so prejele 13. plačo, je bil najvišji v občini Loška dolina (81,3 %), najnižji pa v občinah Radlje ob Dravi, Rogatec in Zreče (0,3 %).

Povprečna bruto pokojnina je decembra 2004 znašala 108 124 SIT, neto pa 107 547 SIT. V primerjavi z novembrsko se je njena bruto nominalna vrednost povečala za 0,4, realna pa za 0,7 %.

The highest share in overdue payments is that of 13th month payments (88.8%), while the share of 13th month payments in total gross earnings was 4.9%.

In December 2004 average monthly gross 13th month payments per person in paid employment amounted to SIT 14,225, while average gross 13th month payments per person who received 13th month payments amounted to SIT 136,478. Persons in paid employment who received 13th month payments represent a 10.4% share among persons in paid employment who received earnings.

The highest average monthly gross 13th month payments were paid in services (SIT 14,737), where the share of persons in paid employment who received 13th month payments was 9.8%.

The highest average monthly gross 13th month payments were paid in electricity, gas and water supply (SIT 96,455), where the share of persons in paid employment who received 13th month payments was the greatest (50.3%). The lowest average monthly gross 13th month payments were paid in public administration, defence, compulsory social security (SIT 293), where the share of persons in paid employment who received 13th month payments was the lowest (0.1%).

The highest average monthly gross 13th month payments were paid in Goriška statistical region (SIT 28,844) while the lowest were paid in Spodnjeposavska statistical region (SIT 7,670). The highest share of persons in paid employment who received 13th month payments was registered in Notranjskokraška statistical region (22.0%) and the lowest in Savinjska statistical region (4.5%).

Review of earnings by administrative units shows that the highest average monthly gross 13th month payments were paid in administrative unit Idrija (SIT 64,557) and the lowest in administrative unit Metlika (SIT 261). The highest share of persons in paid employment who received 13th month payments was registered in administrative unit Idrija (38.1%) and the lowest in administrative unit Metlika (0.3%).

Review of earnings by municipalities shows that the highest average monthly gross 13th month payments were paid in municipality Jezersko (SIT 106,619) and the lowest in municipality Mengeš (SIT 211), while in 59 municipalities 13th month payments were not paid. The highest share of persons in paid employment who received 13th month payments was registered in municipality Loška dolina (81.3%) and the lowest in municipalities Radlje ob Dravi, Rogatec in Zreče (0.3%).

In December 2004 the average gross pension amounted to SIT 108,124 while the average net pension amounted to SIT 107,547. In comparison with the previous month, the average gross pension increased nominally by 0.4% and in real terms by 0.7%.

Sestavil / Prepared by: Samo Grošelj

Izdaja, založba in tisk Statistični urad Republike Slovenije, Ljubljana, Vožarski pot 12 - **Uporaba in objava podatkov dovoljena le z navedbo vira** - Odgovarja generalna direktorica mag. Irena Križman - Urednica zbirke Statistične informacije Marina Urbas - Slovensko besedilo jezikovno uredila Ivanka Zobec - Angleško besedilo jezikovno uredil Boris Panič - Naklada 335 izvodov - ISSN zbirke Statistične informacije 1408-192X - ISSN podzbirke Trg dela 1408-8886 - Informacije daje Informacijsko središče, tel.: (01) 241 51 04 - El. pošta: info.stat@gov.si - http://www.stat.si.

Edited, published and printed by the Statistical Office of the Republic of Slovenia, Ljubljana, Vožarski pot 12 - **These data can be used provided the source is acknowledged** - Director-General Irena Križman - Rapid Reports editor Marina Urbas - Slovene language editor Ivanka Zobec - English language editor Boris Panič - Total print run 335 copies - ISSN of Rapid Reports 1408-192X - ISSN of subcollection Labour market 1408-8886 - Information is given by the Information Centre of the Statistical Office of the Republic of Slovenia, tel.: +386 1 241 51 04 - E-mail: info.stat@gov.si - http://www.stat.si.