

ZAVOD SR SLOVENIJE ZA STATISTIKO
 LJUBLJANA
 DOKUMENTAČNI ARHIV
 INŠTANCA 3 14154
 AVTAR 354
 BELEŽNIK

ZAVOD SR SLOVENIJE ZA STATISTIKO

REZULTATI
 RAZISKOVANJ

LETNI PREGLED
 TURIZMA 1978

167.3	151.0	140.9	134.2	129.4	125.7	122.9	120.6	118.7	117.2	115.8	115.8
167.4	151.0	141.0	134.2	129.4	125.7	122.9	120.6	118.7	117.2	115.8	115.9
167.4	151.0	141.0	134.3	129.4	125.7	122.9	120.6	118.7	117.2	115.9	115.9
167.5	151.1	141.0	134.3	129.4	125.8	122.9	120.6	118.8	117.2	115.9	115.9
167.5	151.1	141.1	134.3	129.4	125.8	122.9	120.6	118.8	117.2	115.9	115.9
167.6	151.2	141.1	134.3	129.5	125.8	122.9	120.7	118.8	117.2	115.9	115.9
167.7	151.2	141.1	134.3	129.5	125.8	123.0	120.7	118.8	117.2	115.9	115.9
167.7	151.2	141.2	134.4	129.5	125.8	123.0	120.7	118.8	117.2	115.9	115.9
167.8	151.3	141.2	134.4	129.5	125.9	123.0	120.7	118.8	117.3	115.9	115.9
167.8	151.3	141.2	134.4	129.5	125.9	123.0	120.7	118.8	117.3	115.9	115.9
167.9	151.3	141.2	134.4	129.6	125.9	123.0	120.7	118.8	117.3	115.9	115.9
167.9	151.4	141.3	134.5	129.6	125.9	123.0	120.7	118.8	117.3	115.9	115.9
168.0											

**REZULTATI
RAZISKOVANJ**

**LETNI PREGLED
TURIZMA 1978**

Jasna KŠELA, prof. — samostojni svetovalec za statistiko turizma

št. 182

LJUBLJANA, APRIL 1980

REZULTATI RAZISKOVANJ

1. Zaposleni v družbenem sektorju 1974, str. 38
2. Letni pregled odkupa 1974, str. 66
3. Letni pregled obrti 1974, str. 38
4. Letni pregled cen 1974, str. 31
5. Demografski rajoni SRS s historičnim razvojem teritorialnega območja z osnovnimi podatki iz popisov prebivalstva po osvoboditvi, str. 129
6. Letni pregled Industrije 1974, str. 132
7. Študenti visokošolskih zavodov 1974-75, str. 76
8. Anketa o zasebnih kmečkih gospodarstvih 1971-74, str. 36
9. Direktorji v organizacijah združenega dela v gospodarski in družbeni dejavnosti 1975, str. 33
10. Letni pregled komunalne dejavnosti 1973, str. 30
11. Letni pregled kmetijstva 1974, str. 44
12. Kulturno-umetniška in znanstvena dejavnost 1974, str. 42
13. Letni pregled gradbeništva 1969, str. 47
14. Osební dohodki zaposlenih v družbenem sektorju 1974, str. 54
15. Letni pregled gradbeništva 1970, str. 49
16. Dohodki in izdatki organizacij združenega dela negospodarskih organizacij 1974, str. 55
17. Letni pregled gradbeništva 1971, str. 50
18. Letni pregled gradbeništva 1972, str. 50
19. Letni pregled gradbeništva 1973, str. 48
20. Družbeni produkt in narodni dohodek v letu 1974, str. 48
21. Kulturno-umetniška in prosvetna dejavnost 1974/75, str. 34
22. Seznam osnovnih in srednjih ter višjih in visokih šol na začetku šolskega leta 1975/76, str. 118
23. Zaposleni v družbenem in zasebnem sektorju ter fluktuacija zaposlenih 1974/75, str. 30
24. Vzgojnovarstveni zavodi v letu 1974/75 in socialni zavodi s seznamom poročevalskih enot v letu 1974, str. 63
25. Sestava organov in dejavnosti skupščin občin v letu 1975, str. 35
26. Investicije 1974, družbeni in zasebni sektor, str. 48
27. Naravno gibanje prebivalstva SRS v letu 1973, str. 84
28. Osební dohodki po poklicih v letu 1974, str. 68
29. Prebivalstvo SRS 1970-76, str. 35
30. Osnovne šole na začetku šolskega leta 1975/76 po krajevnih skupnostih, str. 41
31. Telesna kultura 1974, str. 53
32. Letni pregled cen 1975, str. 50
33. Letni pregled odkupa 1975, str. 74
34. Periodični finančni računi 1974-1975, str. 35
35. Letni pregled industrije 1975, str. 141
36. Selitvena gibanja prebivalstva v SR Sloveniji 1971-1975, str. 29
37. Osnovne in srednje šole na koncu šolskega leta 1974-1975 in na začetku šolskega leta 1975-1976, str. 89
38. Organizacije in skupnosti v gospodarstvu in negospodarstvu v SR Sloveniji, str. 272
39. Kazenska sodna statistika 1975, str. 142
40. Poraba reprodukcijskega materiala in prodaja po republikah v letu 1972, str. 40
41. Letni pregled obrti 1975, str. 41
42. Letni pregled kmetijstva 1975, str. 43
43. Študenti visokošolskih zavodov 1975-76, str. 71
44. Sestava in dejavnosti krajevnih skupnosti 1974-1975, str. 89
45. Letni pregled gradbeništva 1974, str. 70
46. Dohodki in izdatki organizacij združenega dela negospodarskih dejavnosti 1975, str. 42
47. Osební dohodki zaposlenih v družbenem sektorju 1975, str. 59
48. Samoupravne interesne skupnosti 1975, str. 32
49. Kulturno-umetniška in znanstvena dejavnost 1975, str. 57
50. Industrijske organizacije in industrijski proizvodi 1975, str. 198
51. Letni pregled gozdarstva 1975, str. 38
52. Letni pregled prometa 1969, str. 102
53. Letni pregled trgovine 1975, str. 88
54. Letni pregled gostinstva 1972, str. 53
55. Vzgojnovarstveni zavodi v šolskem letu 1975-1976, str. 61
56. Letni pregled prometa 1970, str. 101
57. Letni pregled prometa 1971, str. 99
58. Osnovne šole na začetku šolskega leta 1976-77 po krajevnih skupnostih, str. 41
59. Seznam šol s splošnimi podatki na začetku šolskega leta 1976-77, str. 104
60. Kulturno-umetniška in prosvetna dejavnost 1975-76, str. 34
61. Anketa o zasebnih kmečkih gospodarstvih 1975, str. 28
62. Telesna kultura, šport in rekreacija v letu 1975, str. 53
63. Letni pregled prometa 1972, str. 100
64. Letni pregled prometa 1973, str. 104
65. Sestava in dejavnost krajevnih skupnosti 1975-1976, str. 90
66. Družbena prehrana v letu 1976, str. 100
67. Pregled sprememb v potrošnji po anketah v letu 1963, 1968 in 1973 v Sloveniji, str. 100
68. Osnovne in srednje šole na začetku šolskega leta 1975-76 in na začetku 1976-77, str. 80
69. Zaposleni v družbenem sektorju 1974, str. 44
70. Letni pregled prometa 1974, str. 106
71. Družbeni produkt in narodni dohodek v letu 1975, str. 48
72. Letni pregled prometa 1975, str. 84
73. Investicije 1975 (družbeni in zasebni sektor), str. 51
74. Letni pregled cen 1976, str. 54
75. Naravno gibanje prebivalstva SR Slovenije 1974, str. 100
76. Osební dohodki delavcev v združenem delu 1976, str. 65
77. Letni pregled industrije 1976, str. 195
78. Letni pregled odkupa 1976, str. 42
79. Osební dohodki po poklicih 1976, str. 77
80. Študenti 1976/77 in diplomanti 1976, str. 78
81. Letni pregled prometa 1976, str. 78
82. Kazenska sodna statistika 1976, str. 123
83. Letni pregled gozdarstva 1976, str. 40
84. Letni pregled trgovine 1976, str. 84
85. Letni pregled kmetijstva 1976, str. 44
86. Vzgojnovarstveni zavodi v šolskem letu 1976/77 in socialni zavodi v letu 1976 s seznamom poročevalskih enot, str. 81
87. Popis učiteljev 1976, str. 81
88. Kulturno-umetniška in znanstveno-raziskovalna dejavnost 1976, str. 46
89. Naravno gibanje prebivalstva SR Slovenije 1975, str. 102
90. Anketa o zasebnih kmečkih gospodarstvih 1976, str. 34
91. Osnovne šole na začetku šolskega leta 1977/78 po krajevnih skupnostih, str. 41
92. Družbeni proizvod in narodni dohodek v letu 1976, str. 78
93. Seznam šol s splošnimi podatki za začetek šolskega leta 1977/78, str. 113
94. Družbena prehrana 1977, str. 41
95. Osební dohodki po poklicih 1976, str. 65
96. Osnovne in srednje šole na koncu šolskega leta 1976/77 in na začetku 1977/78, str. 75
97. Letni pregled gozdarstva 1977, str. 40
98. Telesna vzgoja, šport in rekreacija v letu 1976, str. 49
99. Kulturno-umetniška in prosvetna dejavnost 1975/76 in 1976/77, str. 51
100. Investicije 1976, str. 66
101. Sestava in dejavnost krajevnih skupnosti 1976-1977, str. 75
102. Osební dohodki delavcev v združenem delu 1977, str. 69
103. Letni pregled industrije 1977, str. 175
104. Letni pregled cen 1977, str. 60
105. Študenti 1977-1978 in diplomanti 1977, str. 77
106. Letni pregled kmetijstva 1977, str. 44
107. Letni pregled prometa 1977, str. 77
108. Industrijske organizacije 1966-1976 in proizvodi 1976, str. 212
109. Letni pregled gostinstva 1978, str. 66
110. Samoupravne interesne skupnosti 1977, str. 40
111. Popis zaposlenih delavcev 31.12.1976, str. 74
112. Popis zaposlenih delavcev 31.12.1975 Zaposleni delavci v združenem delu SR Slovenije in v tujini ter po občinah SR Slovenije, str. 43
113. Vzgojnovarstvene organizacije v šolskem letu 1977/78 s seznamom poročevalskih enot, str. 81
114. Letni pregled trgovine 1977, str. 85
115. Letni pregled odkupa 1977, str. 68
116. Volitve 1978, str. 79
117. Letni pregled obrti 1976, str. 36
118. Kazenska sodna statistika 1977, str. 90
119. Sezonski časovne vrste SR Slovenije, str. 181
120. Kulturno-umetniška in znanstveno-raziskovalna dejavnost 1976-1977, str. 91
121. Družbeni proizvod in narodni dohodek v SR Sloveniji 1977, str. 78
122. Naravno gibanje prebivalstva SR Slovenije 1976, str. 90
123. Popis zaposlenih 31.12.1976, osební dohodki delavcev v združenem delu po področjih dejavnosti v SRS, str. 70
124. Družbena prehrana 1978, str. 40
125. Popis zaposlenih delavcev 31.12.1976, osební dohodki delavcev v združenem delu po občinah v SR Sloveniji, str. 42
126. Letni pregled gostinstva 1974, str. 55
127. Letni pregled gostinstva 1975, str. 54
128. Rezultati popisa namestitvenih zmogljivosti v SR Sloveniji 31. avgusta 1977, str. 50
129. Letni pregled turizma 1973-1976, str. 325
130. Seznam šol s splošnimi podatki ob začetku šolskega leta 1978/79, str. 115
131. Popis zaposlenih delavcev 31.12.1976. Zaposleni delavci v združenem delu v SR Sloveniji po skupinah poklicev in področjih dejavnosti, str. 80
132. Prihodki in odhodki organizacij združenega dela negospodarskih dejavnosti 1976-1977, str. 51
133. Letni pregled gradbeništva 1975, str. 74
134. Letni pregled gradbeništva 1976, str. 79
135. Telesna vzgoja, šport in športna rekreacija 1977
136. Kulturno-umetniška in prosvetna dejavnost 1977/78, str. 32
137. Popis zaposlenih delavcev 31.12.1976. Osební dohodki delavcev v združenem delu po skupinah poklicev in področjih dejavnosti v SR Sloveniji, str. 67
138. Letni pregled gozdarstva 1978, str. 38
139. Letni pregled gostinstva 1977, str. 62
140. Osební dohodki po poklicih v letu 1977, str. 77
141. Anketa o zasebnih kmečkih gospodarstvih 1977, str. 32
142. Komunalne dejavnosti 1974, str. 32
143. Letni pregled cen 1978, str. 62
144. Osební dohodki delavcev v združenem delu 1978, str. 66
145. Letni pregled gradbeništva 1977, str. 103
146. Letni pregled komunalne dejavnosti 1975, str. 29
147. Investicije 1977, str. 75
148. Izkoriščenost zmogljivosti v industriji 1976, str. 43
149. Letni pregled komunalne dejavnosti 1976, str. 31
150. Letni pregled industrije 1978, str. 165
151. Zmogljivosti in uporaba opreme za avtomatsko obdelavo podatkov v letu 1976, str. 49
152. Osnovne in srednje šole konec šolskega leta 1977/78 in ob začetku šolskega leta 1978/79, str. 79
153. Letni pregled kmetijstva 1978, str. 45
154. Anketa o številu živine 15.1.1976, str. 64
155. Študenti 1978/79 in diplomanti 1978, str. 102
156. Osnovne šole po krajevnih skupnostih ob začetku šolskega leta 1978/79, str. 41
157. Delavci v združenem delu in samostojnem osebnem delu, pripravnik in ter fluktuacija delavcev 1976-1978, str. 32
158. Letni pregled trgovine 1978, str. 84
159. Letni pregled odkupa 1978, str. 64
160. Organizacije in skupnosti v gospodarstvu in negospodarstvu SR Slovenije, stanje 30.6.1979, str. 89
161. Vzgojnovarstvene organizacije 1978/79 in socialni zavodi 1978 s seznamom poročevalskih enot, str. 76
162. Družbena prehrana 1979, str. 38
163. Letni pregled prometa 1978, str. 36
164. Sestava organov in dejavnost skupščin občin 1979, str. 36
165. Kazenska sodna statistika 1978, str. 96
166. Samoupravne interesne skupnosti 1978, str. 48
167. Družbeni proizvod in narodni dohodek v SR Sloveniji 1978, str. 89
168. Letni pregled komunalne dejavnosti 1978, str. 36
169. Sestava krajevnih skupnosti 1978, str. 52
170. Raziskovalne organizacije 1978, str. 50
171. Letni pregled gradbeništva 1978, str. 104
172. RR-172, Prihodki in odhodki organizacij združenega dela negospodarskih dejavnosti 1978, str. 36
173. RR-173, Prodaja po republikah in poraba reprodukcijskega materiala v SR Sloveniji 1976, str. 48
174. RR-174, Letni pregled gostinstva 1973, str. 42
175. RR-175, Naravno gibanje prebivalstva SR Slovenije 1977, str. 110
176. RR-176, Anketa o zasebnih kmečkih gospodarstvih 1978, str. 38
177. RR-177, Popis zaposlenih delavcev 31. 12. 1976, Zaposleni delavci v združenem delu po panogah dejavnosti v SR Sloveniji in v tujini, str. 164
178. RR-178, Letni pregled turizma 1977, str. 112
179. RR-179, Osební dohodki za določene poklice 1976, str. 62
180. RR-180, Kulturno-umetniška in prosvetna dejavnost 1978/79, str. 39
181. RR-181, Letni pregled gostinstva 1978, str. 64

ID št 182/1980
Juv. št: 405

UVOD

„Rezultati raziskovanj“ (RR) so temeljna edicija Zavoda SR Slovenije za statistiko, ki celovito prikazuje rezultate posameznega raziskovanja ali skupine sorodnih raziskovanj. V preteklosti so zvezki s takšno ali podobno vsebino izhajali pod različnimi imeni: „Statistična dokumentacija“, „Statistično poročilo“, „Interna publikacija“, „Statistično gradivo“ ter od 1976 naprej s sedanjim imenom, z zaporednim oštevilčenjem zvezkov. Vsak zvezek „RR“ vsebuje najpomembnejša pojasnila, kratek komentar, tabelarne preglede in obrazce za statistična raziskovanja. Tako dobijo uporabniki čimbolj zaokroženo podobo o rezultatih in raziskovanju samem.

V tem zvezku „RR“ so prikazani podatki dejavnosti turizma za leto 1978. V uvodnih tabelah je podan splošen pregled dejavnosti ter podatki o turističnih nastanitvenih zmogljivostih. Sledijo podrobni podatki o dejavnosti turizma za SR Slovenijo ter razčlenjeno po občinah in posameznih turističnih krajih. Podatki za 1978 so v tem zvezku „RR“ objavljeni na enak način kot v predhodnih zvezkih in pomenijo vsebinsko nadaljevanje prejšnjih objav s tega področja.

Podatki o dejavnosti turizma so objavljeni še v drugih statističnih publikacijah: tekoče in v krajši obliki v „Statističnih informacijah“ in „Mesečnem statističnem pregledu“, analitični prispevki s tega področja pa v „Družbenem razvoju“ ter „Prikazih in študijah“.

Med statističnimi publikacijami, v katerih Zavod SR Slovenije za statistiko posreduje uporabnikom rezultate statističnih raziskovanj, so „RR“ s podrobnim prikazom podatkov za uporabnike najbolj izčrpen vir informacij s posameznih področij statistike.

Ljubljana, april 1980

Direktor
Franta Komel

STATISTIČNA ZNAMENJA

- ni pojava
- ... ni podatka
- 0 podatek je manjši od 0,5 dane merske enote
- 0,0 podatek je manjši od 0,05 dane merske enote
- ∅ poprečje
- 1) označba za opombo pod tabelo ali pod črto
- () začasen (nepopoln), nezadostno preverjen ali ocenjen podatek
- X spremenjena kvaliteta
- * popravljen podatek
- ↑ zajeto s podatkom v smeri puščice

VSEBINA

	Stran
POJASNILA	7
KOMENTAR	9
1. SPLOŠNI PREGLED	13
1-1. Sobe in ležišča po vrstah krajev	13
1-2. Število gostov in nočitev	14
1-3. Gosti in nočitve po vrstah krajev	15
1-4. Domači in tuji gosti po pripadnosti	20
1-5. Nočitve domačih in tujih gostov po pripadnosti po letih	21
1-6. Gosti po letih in mescih	22
1-7. Nočitve po letih in mescih	23
2. ZMOGLJIVOSTI V 1978	24
2-1. Sobe in ležišča po vrstah nastanitvenih zmogljivosti in vrstah krajev	24
2-2. Poprečna zasedenost ležišč po vrstah nastanitvenih zmogljivosti in vrstah krajev	25
3. GOSTI IN NOČITVE V 1978	26
3-1. Gosti in nočitve po vrstah nastanitvenih zmogljivosti in vrstah krajev	26
3-2. Domači in tuji gosti po pripadnosti in po mescih	27
3-3. Nočitve domačih in tujih gostov po pripadnosti in po mescih	29
3-4. Gosti in nočitve po vrstah krajev in po mescih	31
3-5. Gosti in nočitve po vrstah nastanitvenih zmogljivosti in po mescih	33
4. DOMAČI GOSTI IN NOČITVE	35
4-1. Domači gosti in nočitve po vrstah nastanitvenih zmogljivosti in po mescih	35
4-2. Domači gosti po vrstah nastanitvenih zmogljivosti, republiški pripadnosti in vrstah krajev	37
4-3. Nočitve domačih gostov po vrstah nastanitvenih zmogljivosti, republiški pripadnosti in vrstah krajev	38
5. TUJI GOSTI IN NOČITVE V 1978	39
5-1. Tuji gosti in nočitve po vrstah nastanitvenih zmogljivosti in po mescih	39
5-2. Tuji gosti in nočitve po državah in vrstah nastanitvenih zmogljivosti	41
5-3. Tuji gosti in nočitve po vrstah krajev in državah	44
6. PREGLED PO OBČINAH 1978	46
6-1. Zmogljivosti, gosti in nočitve po občinah in vrstah nastanitvenih zmogljivosti	46
7. PREGLED PO POMEMBNEJŠIH KRAJIH 1978	59
7-1. Zmogljivosti, gosti in nočitve po pomembnejših krajih in vrstah nastanitvenih zmogljivosti	59
7-2. Nočitve gostov po pomembnejših krajih in po mescih	70
7-3. Gosti in nočitve po pomembnejših krajih ter republiški in državni pripadnosti gostov	81
8. OBISKOVALCI POMEMBNEJŠIH TURISTIČNIH ZANIMIVOSTI V 1978	104
8-1. Domači in tuji obiskovalci pomembnejših turističnih zanimivosti po mescih	104
9. MREŽA IN POSLOVANJE TURISTIČNIH ORGANIZACIJ V 1978	108
10. PROMET TUJIH PLOVNIH OBJEKTOV, NAMENJENIH RAZVEDRILU IN ŠPORTU V 1978	109
11. ZMOGLJIVOST IN PROMET MARIN V 1978	111

POJASNILA

Viri podatkov

Podatki o nastanitvenih zmogljivostih, o gostih in njihovih nočitvah, so zbrani z rednim mesečnimi poročili (obrazec TU-11). Poročila sestavljajo na podlagi evidence svojih recepcijskih služb gostinske in vse druge delovne organizacije, ki imajo nastanitvene zmogljivosti ali posredujejo turistom zasebne turistične sobe. Kolikor v posameznih občinah oddajanje zasebnih turističnih sob ni organizirano preko organizacij združenega dela oz. preko pravnih oseb združenega dela, sestavljajo poročila občani, ki oddajajo sobe za prenočevanje.

Podatki o obiskovalcih pomembnejših turističnih zanimivosti (obrazec TU-2) so zbrani z rednimi mesečnimi poročili 26 tovrstnih turističnih objektov. Poročila izpolnijo organizacije, ki te objekte upravljajo.

Podatki o mreži in poslovanju turističnih organizacij so zajeti z rednim letnim poročilom o delu turističnih organizacij (obrazec TU-14). Poročevalske enote so delovne organizacije s sedežem v SR Sloveniji, ki se ukvarjajo s posredovanjem v turizmu kot z osnovno ali dopolnilno dejavnostjo. Poročevalske enote v tej raziskavi so turistične agencije, turistični biroji ter enote za organizacijo prevoza (rent-a-car, avtobusi, ladje za prevoz potnikov, ipd.).

Podatki o prometu tujih plovnih objektov, namenjenih razvedrilu in športu so zbrani z "Letnim poročilom o prometu tujih plovnih objektov, namenjenih razvedrilu in športu." (Obrazec TU-17). S to raziskavo, ki je bila za leto 1978 prvič izvedena, so zajete jahte, čolni in drugi tuji plovni objekti, namenjeni razvedrilu in športu, za katere je bilo v 1978. letu izdano dovoljenje za plovbo v obalnem morju Jugoslavije. Poročevalske enote so luške kapetanije in njihove izpostave, ki so na osnovi zakonskih predpisov odgovorne za izdajo dovoljenj za plovbo.

Podatki o zmogljivosti in prometu marin so zbrani z "Letnim poročilom o zmogljivosti in prometu marin." (Obrazec TU-18). S to raziskavo, ki je bila prvič izvedena za 1978. leto, so zajete samo marine ob morski obali.

Poročevalske enote so marine oziroma vse organizacije združenega dela in enote v sestavi, katerih organizirana dejavnost je sposojanje ladijskih privezov, shranjevanje in vzdrževanje plovnih objektov in nudenje drugih storitev za potrebe navičnega turizma.

Zajetje

Z mesečnim poročilom statistike turizma (Obrazec TU-11) so zajeti vsi objekti za nastanitev gostov, ki jih delimo na osnovne nastanitvene zmogljivosti (hoteli, penzion, moteli, prenočišča, turistična naselja, gostilne in druge gostinske enote ter zdravilišča) in dopolnilne nastanitvene zmogljivosti (planinski domovi, delavski počitniški domovi), otroški in mladinski počitniški domovi, šotorišča, negostinski objekti, zasebne turistične sobe).

Promet gostov, ki je realiziran v osnovnih nastanitvenih zmogljivostih, je zajet v celoti, medtem ko podatke

prometa gostov, ki je ustvarjen v dopolnilnih nastanitvenih zmogljivostih, ne moremo šteti za popolnega. Nekateri občani namreč ne prijavljajo vsakega gosta, nekateri pa oddajajo zasebne turistične sobe za prenočevanje gostom brez dovoljenja pristojnih organov in tako v poročilih statistike turizma niso zajeti.

Definicije in metodološka pojasnila

Pri ležiščih so šteta stalna in pomožna ležišča. Pomožna ležišča so tista, ki so namenjena za udobnost gostov (divani, kavči), nadalje skupna ležišča in rezervna ležišča, s katerimi so dopolnjene zmogljivosti v sezoni.

Gost je oseba, ki v kraju izven svojega stalnega prebivališča prenoči vsaj eno noč v gostinskem ali kakem drugem nastanitvenem objektu.

Domač gost je oseba s stalnim prebivališčem v SFRJ, ki začasno prebiva v nekem drugem kraju SFRJ in tam prenoči vsaj eno noč v gostinskem ali kakem drugem nastanitvenem objektu. Republiško pripadnost določamo po kraju stalnega prebivališča.

Tuj gost je oseba, ki pride iz tujine in se začasno nastani v nekem kraju v SFRJ ter tam vsaj eno noč prenoči v gostinskem ali kakem drugem nastanitvenem objektu. Tujim gostom določamo pripadnost po potnem listu.

Vrste krajev. Za turistični kraj štejemo kraj, ki izpolnjuje naslednje pogoje:

1. atraktivne pogoje (naravne lepote, zdravilni vrelci, kulturnozgodovinski spomeniki, kulturne, zabavne, športne prireditve, itd.);
2. komunikacijske pogoje (možnost dostopa, prometne zveze, itd.);
3. receptivne pogoje (namestitveni objekti s spremljajočimi trgovskimi, obrtniškimi, PTT ipd. uslužnostnimi objekti, pa tudi sprehajališča, kopališča in drugi rekreativni objekti).

Ker v SFRJ ni splošnih predpisov o pogojih, ki bi jih kraji morali izpolnjevati, da bi dobili naziv turističnega kraja in bili kategorizirani, deli statistika vse kraje na naslednje vrste:

1. Sedeži SR in SAP
2. Zdraviliški kraji
3. Obmorski klimatski kraji
4. Gorski klimatski kraji
5. Drugi turistični kraji
6. Neturistični kraji

Spisek krajev po njihovih vrstah:

1. Sedež SR Slovenije: Ljubljana
2. Zdraviliški kraji: Čatež ob Savi, Dobrna, Dolenjske Toplice, Izlake, Kotlje, Laško, Moravci, Rimske Toplice, Rogaška Slatina, Slatina Radenci, Šmarješke Toplice.

3. Obmorski klimatski kraji: Ankaran, Izola, Koper, Piran, Portorož, Seča, Strunjan.
4. Gorski klimatski kraji: Begunje, Bled, Bohinj, Bohinjska Bistrica, Bovec, Čepovan, Češnjica, Čezsoča, Črna na Koroškem, Črni vrh nad Idrijo, Dovje-Mojstrana, Golnik, Gorjuše, Gorje pri Bledu, Gozd Martuljek, Ig (Iški Vintgar), Jezersko, Kamniška Bistrica, Knežak, Koprivnik (Pokljuka), Kranjska gora, Krvavec, Lesce, Livek, Log pod Mangartom, Lokve, Lovrenc na Pohorju, Luče, Na Logu-Trenta, Planina pod Golico, Planina pri Sevnici, Podgrad pri Hrpelju, Podkoren, Podljubelj, Pohorski turistični center, Postojna, Preddvor, Radovljica, Rakitna, Rateče-Planica, Razdrto pri Postojni, Ribnica na Pohorju, Ribno, Selce nad Škofjo Loko, Soča, Solčava-Logarska dolina, Sorica, Stari trg pri Ložu, Šmartno na Pohorju, Tržič, Vitanje, Vojsko, Železniki, Žiri, Žirovnica.
5. Drugi turistični kraji: Ajdovščina, Bistrica ob Sotli, Brezje pri Radovljici, Brežice, Celje, Cerklje na Gorenjskem, Cerklje, Cirkulane, Črnomelj, Divača, Dolane, Dravograd, Drežnica, Dutovlje, Fara pri Kočevju, Gorenja vas nad Škofjo Loko, Gornja Radgona, Gornji grad, Gradišče v Slovenskih goricah, Ilirska Bistrica, Kamnik, Kanal, Klanec pri Kozini, Kobarid, Kočevje, Kojsko, Komen, Kostanjevica na Krki, Kozina, Kranj, Krško, Limbuš, Lipica, Ljubno ob Savinji, Makole, Maribor, Medana, Medvode, Metlika, Mežica, Miren, Moravče, Most na Soči, Mozirje, Murska Sobota, Nova Gorica, Novo mesto, Orešje na Bizeljskem, Ortnek, Otočec, Pekre, Pilštanj, Pišce, Poljane nad Škofjo Loko, Prebold, Ptuj, Radlje ob Dravi, Rakek, Ribnica, Semič, Sevnica, Sežana, Slovenj Gradec, Slovenska Bistrica, Slovenske Konjice, Stara vas – Bizeljsko, Škocjan pri Divači, Škofja Loka, Šoštanj, Tolmin, Tomaj, Velenje, Vipava, Višnja gora, Vranksko, Vrhnika, Vrsno, Zavrtače (Polževo).
6. Neturistični kraji so vsi drugi navedeni kraji.

Kraji so določeni po "Seznamu občin SR Slovenije z njihovimi naselji in šiframi, Medotološko gradivo št. 5/76."

Od zgoraj naštetih krajev niso poročali o turistični dejavnosti v 1978 naslednji:

Gorski klimatski kraji: Čepovan, Češnjica, Gorjuše, Ig, Knežak, Livek, Na Logu, Trenta, Planina pri Sevnici, Podgrad pri Hrpelju, Rakitna, Ribnica na Pohorju, Selce nad Škofjo Loko, Sorica, Vojsko, Žiti, Žirovnica. Drugi turistični kraji: Bistrica ob Sotli, Brezje pri Radovljici, Cirkulane, Divača, Dolane, Drežnica, Dutovlje, Fara pri Kočevju, Gradišče v Slovenskih goricah, Klanec pri Kozini, Kojsko, Komen, Limbuš, Makole, Medana, Miren, Moravče, Orešje na Bizeljskem, Ortnek, Pekre, Pilštanj, Pišce, Stara vas – Bizeljsko, Škocjan pri Divači, Štanjel, Tomaj, Vrsno.

Plovni objekti, namenjeni razvedrilu in športu, so razvrščeni na jahte, jadrnice, gliserje in ostale plovne objekte.

Jahta je plovni objekt, namenjen razvedrilu, športu ali rekreaciji, ki ima po dogovorjenih pomorskih uzancah kabino z najmanj dvema ležiščoma, WC in urejen prostor za kuhanje.

Jadrnica je plovni objekt na jadra. Njegovo osnovno pogonsko sredstvo je veter, kolikor ima motor, služi ta samo za pomožni pogon.

Gliser je plovni objekt, ki plave z veliko hitrostjo glisira. Kolikor ima gliser kabino z vsaj dvema ležiščema, WC in urejen prostor za kuhanje, se šteje za jahto.

Ostali plovni objekti so čoli (leseni, plastični, itd.) dolgi preko 3 m in čolni, manjši od 3 m, če imajo motor (gliserji so izvzeti).

Marina je specializirano turistično pristanišče, namenjeno navtično-turističnem prometu, ki razpolaga s kompleksom ustreznih objektov in naprav za prevoz plovnih objektov, za shranjevanje na kopnem, za spuščanje plovnih objektov v vodo, za pregled, za popravilo, za vzdrževanje, shranjevanje in prezimovanje, za tehnično pomoč in oskrbo čolnov in drugih plovnih objektov. Marina lahko razpolaga tudi z objekti za razvedrilo in šport ter z gostinskimi objekti.

Zmogljivost marin je podana s površino akvatorija, s številom privezov, s površino razvite obale za privez in velikostjo prostora za shranjevanje plovnih objektov.

Akvatorij marine obsega površino morja marine s pripadajočimi pomoli (brez kopnega dela).

Privez je del prostora na morju, kjer se lahko namesti plovni objekt z možnostjo, da se ga priveže na sprednjem in zadnjem delu in kjer je možen priključek na vodo in električni tok.

Statistične publikacije s področja turizma

Rezultati raziskovanj (Statistična gradiva):

Letni pregled trgovine, gostinstva in turizma 1953, izšlo 1954; 1954, izšlo 1956; 1955, izšlo 1956;

Letni pregled turizma 1956, izšlo 1957; 1957 izšlo 1959; 1958, izšlo 1960; 1959, izšlo 1960; 1960, izšlo 1961; 1961, izšlo 1962, 1962, št. 20/63; 1963, št. 4/65; 1964, št. 2/66; 1965, št. 25/67; 1966, št. 12/68; 1967, št. 5/69; 1968, št. 24/69; 1969, št. 12/71; 1970, št. 9/72; 1973, št. 9/73; 1972, št. 10/74

Rezultati raziskovanj št. 129, Letni pregled turizma 1973–1976

Rezultati raziskovanj (s podatki za leto 1977)

Statistični podatki po občinah:

1958–1959, II. zvezek, 1960; 1958–1960, II. zvezek, 1961; 1958–1961, II. zvezek, 1962; 1958–1962, II. zvezek, 1963; 1959–1963, V. zvezek, 1964; 1960–1964, VIII. zvezek, 1965; 1961–1965, XII. zvezek, 1966; 1962–1966, IX. zvezek, 1967; 1963–1967, VII. zvezek, 1968; 1964–1968, X. zvezek, 1969; 1965–1969, X. zvezek, 1971; 1966–1970, XII. zvezek, 1972; 1967–1971, IX. zvezek, 1972; 1968–1972, VI. zvezek, 1973; 1969–1973, VIII. zvezek, 1974; 1971–1975, II. zvezek, 1977; 1973–1977, XV. zvezek, 1978; 1974–1978, XVII. zvezek, 1979.

KOMENTAR

Leta 1978 je bila turistična dejavnost v SR Sloveniji uspešna, tako da je bila dosežena letna stopnja rasti največja v zadnjih letih. Vseh nočitev je bilo za 11 % več kot leto prej, medtem ko jih je bilo v 1977 v primerjavi s 1976 za 6 % več. Slabi rezultati so bili tudi v 1976, ko je bilo skupno število nočitev celo nekoliko manjše kot leto prej.

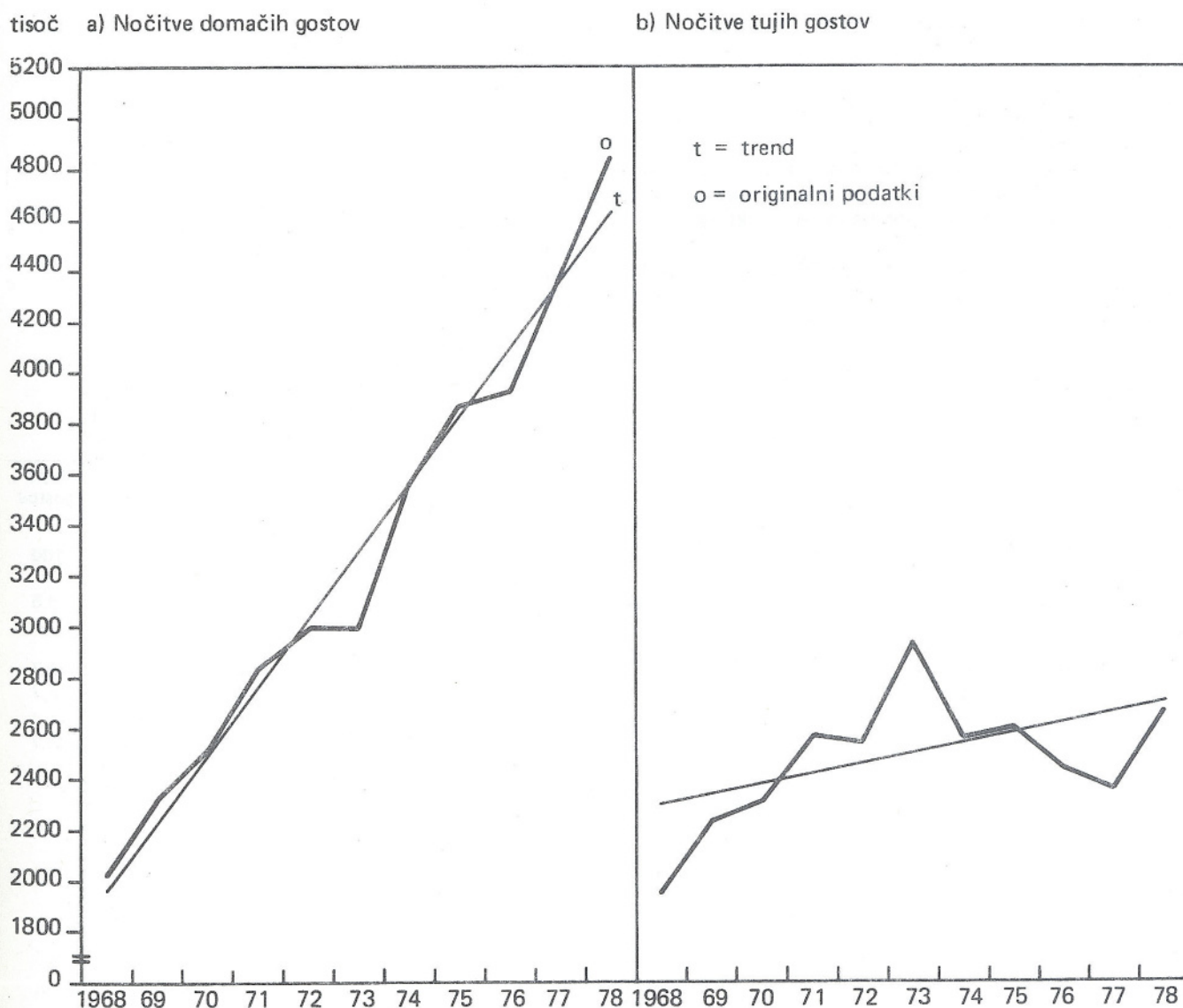
Pomembno je ponovno povečanje prometa tujih turistov, ki so v 1978 ustvarili za 14 % več nočitev kot v 1977 (domači turisti za 10 % več). Ta uspeh vsaj deloma nadomešča stagnacijo oziroma upadanje tujkega turizma v prejšnjih letih, kar je v nasprotju z usmeritvami, podanimi v srednjeročnem načrtu razvoja. Ta je namreč poleg dinamičnega razvoja domačega turizma predvideval še hitrejši razvoj tujkega turizma in s tem večje dohodke od tujkega turizma. Medtem ko se je domači turizem razvijal z zelo enakomerno in razmerom visoko poprečno letno stopnjo rasti (v zadnjih desetih letih 9,1 %), se je tujski turizem razvijal vsaj približno vzporedno z domačim turizmom le do 1973, nato pa je nazadoval. Tudi sorazmerno ugodni rezultati o številu nočitev tujih gostov v 1978 še zaostajajo za rezultati, doseženimi v 1973 in to kar za 8 %.

Razvoj v prvih mescih 1978 še ni nakazoval dinamičnega razvoja v naslednjih mescih. Januarja je bilo število tujskih nočitev za desetino manjše kot v istem mescu 1977, februarja pa je bila stopnja rasti le 6-odstotna. Marca je število nočitev nenadoma močno naraslo in je bilo kar za 48 % večje kot marca 1977, vendar je takšno povečanje sodeč po gibanjih v preteklem desetletju, mogoče pripisati izključno daljšemu oddihu, ki ga imajo prebivalci sosednjih držav ob velikonočnih praznikih. Tako oceno so potrdili tudi aprilski rezultati, ki so bili slabši od rezultatov, doseženih v 1977. Vendar pa je bila že v maju in nato vse mesce do konca leta z izjemo junija stopnja rasti v primerjavi z istim mescem 1977 nad 10 %, v posameznih mescih pa celo nad 20 %.

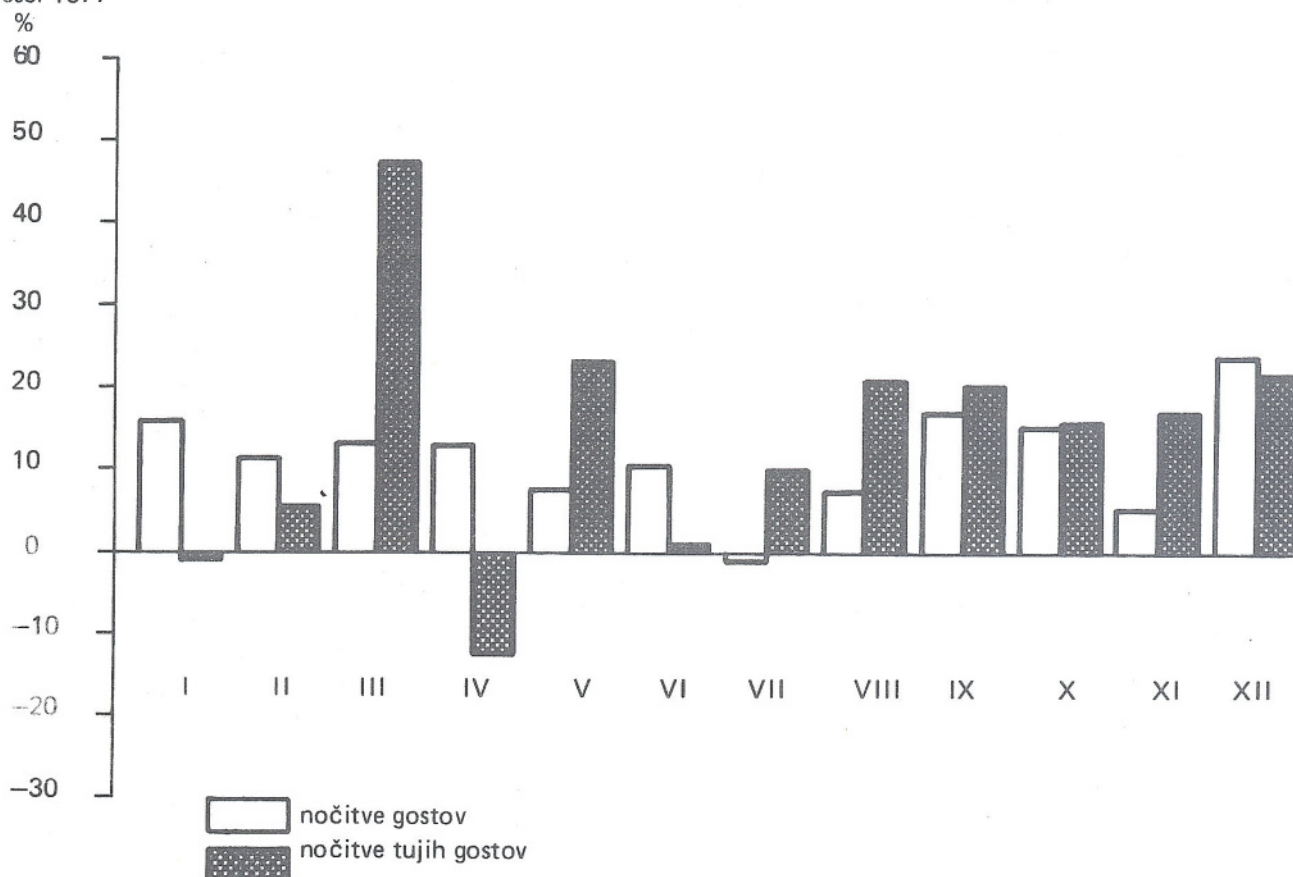
Na skupni ugodni rezultat pa sta vendar najbolj vplivala 2 mesca glavne sezone (julij in avgust), v katerih je bilo ustvarjenih več kot 1,2 milijona tujskih nočitev.

Tujski turizem se namreč bolj kot domači razmahne v poletni sezoni. Samo v juliju in avgustu 1978 je bilo ustvarjenih 46,5 % vseh nočitev tujih gostov, vključno z junijem in septembrom se ta delež zviša na 70 %. Za domače goste znašajo ustrezni deleži le 28 oziroma 44 %.

SLIKA 1. Nočitve domačih in tujih gostov v SR Sloveniji 1968–1978



SLIKA 2. Stopnje rasti nočitev domačih in tujih gostov v SR Sloveniji po mescih 1978 v primerjavi z enakimi mesci 1977



Po vrstah krajev so bili v primerjavi z letom 1977 najbolj uspešni obmorski kraji. V teh krajih je ustvarjena večina nočitev tujih gostov, medtem ko so bile nočitve domačih gostov bolj enakomerno porazdeljene med zdraviliške, obmorske in gorske kraje.

Čeprav je bilo v obmorskih krajih manj tujih kot domačih gostov, so ustvarili več nočitev, saj je vsak tuj gost prenočil 5,9-krat, domač pa le 4-krat.

Največ tujih gostov je za svoje bivanje izbralo hotele, ki so realizirali 66 % vseh njihovih nočitev, precej se jih je odločilo za šotorišča (13 %) in za zasebne turistične sobe (9 %).

Domači gostje so največkrat prebivali v hotelih (48 % nočitev), nato v zdraviliščih (16 %), precejšen del tudi v počitniških domovih (11 %), v šotoriščih pa le 6 %.

To pomeni, da so se navade domačih turistov, vsaj kar zadeva njihovo bivanje v SR Sloveniji, glede časa izkoriščanja največjega dela letnega oddiha bolj spremenile kot navade tujih gostov.

To se izraža tudi v spremembah intenzitete sezonskih

vplivov v posameznih mescih preteklega desetletja.

Za domače nočitve so se zmanjšali tako pozitivni vplivi v sezoni, kot tudi negativni vplivi izven glavne sezone za vse mesce razen junija. Pri tujih nočitvah se je občutno zmanjšal le pozitiven vpliv: avgusta, junija in septembra je ostal enak, v drugih mescih pa se je le neznatno zmanjšal.

TABELA 1. Nočitve gostov po vrstah krajev v 1978

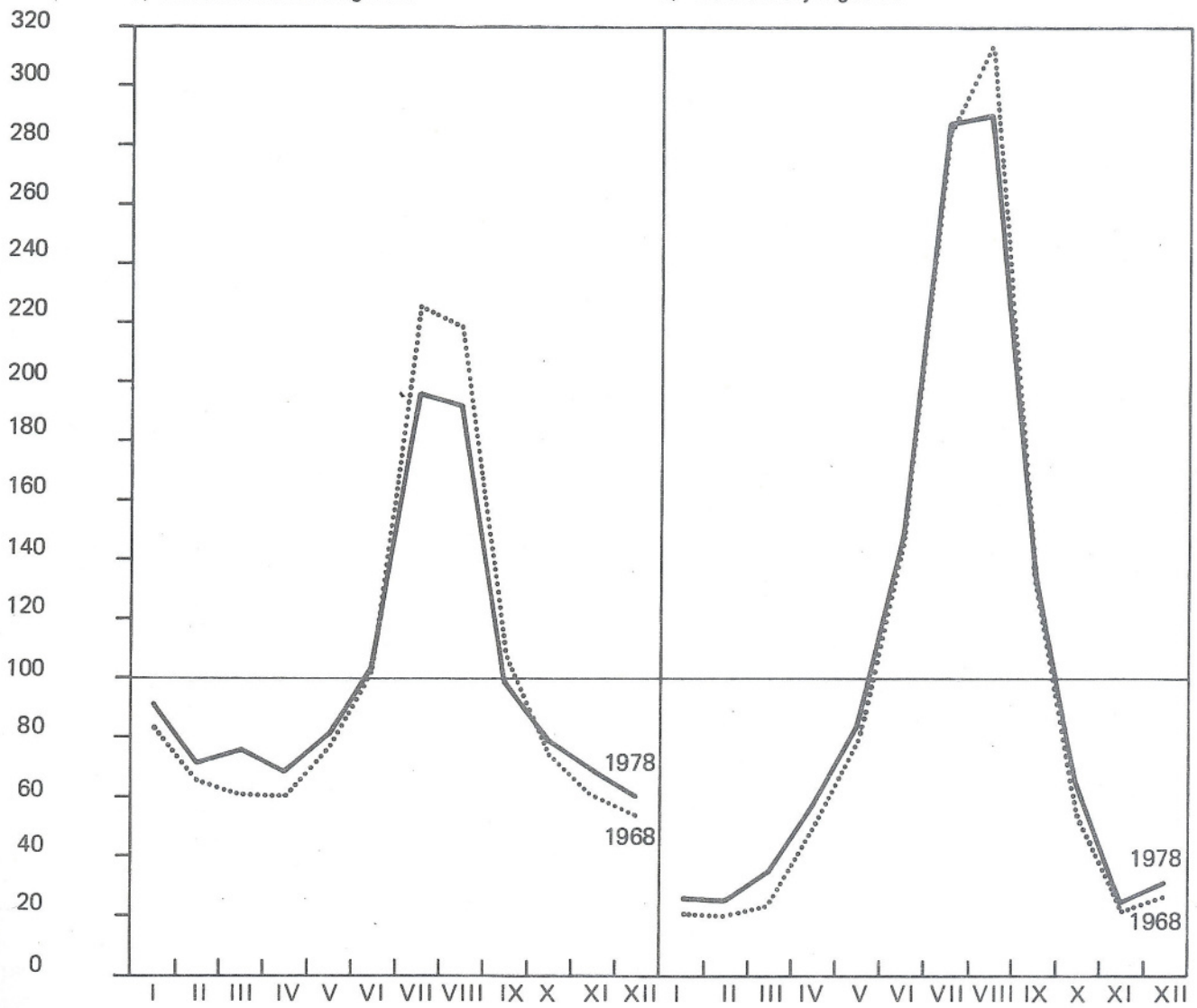
	Indeks 1978 1977	Nočitve (%)		
		skupaj	domačih gostov	tujih gostov
SKUPAJ	111,6	100	100	100
Ljubljana	113,0	8,2	7,5	9,5
Zdraviliški kraji	106,2	16,7	21,3	8,3
Obmorski klimatski kraji	115,1	28,4	21,1	41,7
Gorski klimatski kraji	111,5	26,0	25,6	26,7
Drugi turistični kraji	111,0	17,3	20,7	11,1
Neturistični kraji	110,8	3,4	3,8	2,7

SLIKA 3. Sezonski faktorji za nočitve domačih in tujih gostov v SR Sloveniji po mescih v 1968 in 1978

Indeksi

a) Nočitve domačih gostov

b) Nočitve tujih gostov



1. SPLOŠNI PREGLED
1-1. Sobe in ležišča po vrstah krajev ¹⁾

	Skupaj	Zdraviliški kraji	Klimatski		Drugi turistični	Neturistični
			obmorski	gorski		
Sobe						
1960	13 262	1 898	3 296	3 946	1 934	1 449
1961	14 240	1 855	3 453	4 438	2 194	1 421
1962	14 359	2 028	3 485	4 219	2 328	1 481
1963	15 515	2 098	4 292	4 650	2 387	1 600
1964	17 034	2 144	4 481	5 073	3 135	1 771
1965	17 010	2 280	4 439	5 172	3 623	1 496
1966	17 852	2 326	4 764	5 985	3 698	1 079
1967	19 036	2 026	5 414	6 312	3 981	1 303
1968	20 005	2 382	5 689	6 151	4 179	1 604
1969	21 643	2 406	6 129	6 603	4 690	1 815
1970	28 899	2 954	8 828	9 087	5 833	2 197
1971	28 587	3 058	8 003	8 770	5 937	2 819
1972	29 305	3 201	8 655	8 808	5 851	2 790
1973	29 913	3 293	8 587	9 371	5 810	2 852
1974	29 452	3 439	8 889	9 217	5 658	2 249
1975	28 154	3 457	8 749	9 007	5 577	1 364
1976	28 659	3 556	9 212	9 066	5 398	1 427
1977	28 646	3 572	8 830	9 383	5 533	1 328
1978	28 595	3 620	9 235	9 025	5 460	1 255
Ležišča						
1960	30 039	3 490	8 350	9 053	4 109	5 037
1961	32 673	3 542	9 093	10 506	4 657	4 875
1962	34 911	4 199	9 939	10 433	5 206	5 134
1963	37 038	4 051	10 953	11 449	5 202	5 393
1964	40 931	4 646	11 046	12 523	5 851	5 865
1965	42 546	4 812	11 846	12 969	7 700	5 219
1966	44 143	4 768	12 034	15 632	8 384	3 325
1967	47 050	4 440	13 537	16 812	8 606	3 655
1968	49 001	4 840	14 684	16 502	8 752	4 223
1969	52 142	4 844	15 391	17 222	9 766	4 919
1970	69 819	6 343	22 323	22 882	12 425	5 846
1971	67 487	6 116	19 403	22 365	12 368	7 235
1972	70 425	6 624	21 918	22 771	12 264	6 848
1973	71 800	7 026	21 200	23 656	12 249	7 669
1974	70 882	6 921	22 224	23 341	12 128	6 268
1975	67 437	7 138	21 827	22 955	11 834	3 683
1976	68 704	7 442	21 835	24 118	11 332	3 977
1977	69 465	7 355	21 579	25 249	11 625	3 657
1978	69 053	7 443	22 132	24 523	11 490	3 465

1) Stanje 31. 8. Za leta 1960–1964 so sobe in ležišča v otroških in mladinskih letoviščih zajeta samo v skupnem podatku, medtem ko po vrstah krajev niso zajeta. Všteta so vsa ležišča (stalna in pomožna).

1-2. Število gostov in nočitev

	Gosti			Nočitve		
	skupaj	domači	tuji	skupaj	domačih gostov	tujih gostov
1949	246 777	237 806	8 971	1 383 679	1 350 845	32 834
1950	261 958	249 194	12 764	1 473 236	1 433 724	39 512
1951	310 911	293 436	17 475	1 327 432	1 275 599	51 833
1952	308 667	278 837	29 830	1 062 695	991 538	71 157
1953	407 554	349 413	58 141	1 267 777	1 139 846	136 931
1954	443 382	371 077	72 305	1 212 266	1 038 480	173 786
1955	496 631	399 868	96 763	1 454 442	1 200 609	253 833
1956	453 923	381 020	72 903	1 293 917	1 110 208	183 709
1957	559 994	470 699	89 295	1 919 170	1 664 876	254 294
1958	595 960	484 546	111 414	2 238 559	1 901 784	336 775
1959	697 008	544 649	152 359	2 705 703	2 226 710	478 903
1960	786 281	628 732	157 549	3 046 697	2 557 502	489 195
1961	833 082	632 521	220 561	3 099 931	2 515 052	584 879
1962	813 520	584 671	228 849	2 947 321	2 244 481	702 840
1963	979 720	651 552	328 168	3 338 075	2 311 369	1 026 706
1964	1 154 357	741 712	412 645	3 794 034	2 559 464	1 234 570
1965	1 226 781	743 959	482 822	4 050 756	2 617 723	1 433 033
1966	1 321 128	696 966	624 162	3 839 834	2 068 676	1 771 158
1967	1 428 086	749 711	678 375	3 724 052	1 818 015	1 906 037
1968	1 520 567	807 510	713 057	3 954 211	1 999 032	1 955 179
1969	1 695 682	873 837	821 845	4 525 786	2 296 538	2 229 248
1970	1 780 165	972 678	807 487	4 825 891	2 524 835	2 301 056
1971	1 901 661	1 021 931	879 730	5 443 561	2 867 021	2 576 540
1972	1 945 150	1 091 943	853 207	5 628 853	3 061 156	2 567 697
1973	2 037 359	1 082 107	955 252	5 964 203	3 054 445	2 909 758
1974	2 023 785	1 210 856	812 929	6 129 770	3 575 386	2 554 384
1975	2 151 536	1 310 502	841 034	6 444 354	3 854 084	2 590 270
1976	2 110 775	1 326 022	784 753	6 369 454	3 928 969	2 430 485
1977	2 296 930	1 506 148	790 782	6 740 682	4 378 912	2 361 770
1978	2 508 846	1 632 057	876 789	7 522 881	4 836 191	2 686 690

1-3. Gosti in nočitve po vrstah krajev

	Skupaj	Zdraviliški	Klimatski		Drugi turistični	Neturistični
			obmorski	gorski		
Gosti						
1961	833 082	52 297	118 535	212 447	309 125	140 678
1962	813 520	43 528	115 405	221 109	293 322	140 156
1963	979 720	49 022	137 285	259 895	367 003	166 515
1964	1 154 357	55 161	159 789	291 406	472 649	175 352
1965	1 226 781	56 936	180 520	310 433	519 553	159 339
1966	1 321 128	53 669	201 754	376 665	576 416	112 624
1967	1 428 086	60 576	224 332	427 018	617 275	98 884
1968	1 520 567	78 684	243 610	412 092	662 959	123 222
1969	1 695 682	88 892	289 407	478 471	718 504	120 408
1970	1 780 165	105 213	303 613	502 427	739 974	128 938
1971	1 901 661	111 203	336 733	545 443	762 280	146 002
1972	1 945 150	117 383	354 289	547 452	775 709	150 317
1973	2 037 359	130 992	358 127	577 689	816 329	154 222
1974	2 023 785	144 735	343 381	589 379	832 598	113 692
1975	2 151 536	152 276	374 031	616 983	883 811	124 435
1976	2 110 775	153 625	363 125	582 986	875 683	135 356
1977	2 296 930	160 802	402 918	638 289	955 669	139 252
1978	2 508 846	163 556	443 637	705 701	1 051 091	144 861
Nočitve gostov						
1961	3 099 931	665 777	733 606	867 074	532 785	300 689
1962	2 947 321	552 685	714 707	874 033	531 582	274 314
1963	3 338 075	569 962	850 538	969 326	603 787	344 462
1964	3 794 034	717 126	911 599	1 015 307	804 732	345 270
1965	4 050 756	821 060	977 433	1 105 428	858 846	287 989
1966	3 839 834	569 545	1 029 653	1 140 243	904 455	195 938
1967	3 724 052	463 589	1 019 159	1 126 213	943 624	171 467
1968	3 954 211	559 292	1 086 111	1 124 193	990 428	194 187
1969	4 525 786	641 294	1 290 085	1 261 432	1 112 061	220 914
1970	4 825 891	721 371	1 366 815	1 346 573	1 184 042	237 090
1971	5 443 561	782 854	1 598 492	1 513 405	1 272 912	275 898
1972	5 628 863	790 385	1 675 053	1 591 599	1 287 366	284 450
1973	5 964 203	837 933	1 802 355	1 668 782	1 359 966	295 167
1974	6 129 770	1 022 318	1 749 654	1 678 781	1 475 816	203 201
1975	6 444 354	1 083 235	1 818 490	1 753 001	1 575 125	214 503
1976	6 359 454	1 122 744	1 766 756	1 695 804	1 552 941	221 209
1977	5 740 682	1 181 164	1 861 361	1 751 502	1 714 475	232 180
1978	7 522 881	1 254 460	2 141 348	1 953 509	1 915 998	257 530

1-3. Gosti in nočitve po vrstah krajev (nadaljevanje)

	Skupaj	Zdraviliški	Klimatski		Drugi turistični	Neturistični
			obmorski	gorski		
Poprečna doba bivanja						
						dnevi
1961	3,7	12,7	6,2	4,1	1,7	2,1
1962	3,6	12,7	6,2	4,0	1,8	2,0
1963	3,4	11,6	6,2	3,7	1,6	2,1
1964	3,3	13,0	5,7	3,5	1,7	2,0
1965	3,3	14,4	5,4	3,6	1,7	1,8
1966	2,9	10,6	5,1	3,0	1,6	1,7
1967	2,6	7,7	4,5	2,6	1,5	1,7
1968	2,6	7,1	4,5	2,7	1,5	1,6
1969	2,7	7,2	4,5	2,6	1,5	1,8
1970	2,7	6,9	4,4	2,7	1,6	1,8
1971	2,9	7,0	4,7	2,8	1,7	1,9
1972	2,9	6,7	4,7	2,9	1,6	1,9
1973	2,9	6,4	5,0	2,9	1,7	1,9
1974	3,0	7,1	5,1	2,8	1,8	1,8
1975	3,0	7,1	4,9	2,8	1,8	1,7
1976	3,0	7,3	4,9	2,9	1,8	1,6
1977	2,9	7,3	4,6	2,7	1,8	1,7
1978	3,0	7,7	4,8	2,7	1,8	1,8
Domači gosti						
1961	632 521	47 343	83 634	157 050	223 666	120 828
1962	584 671	38 170	75 404	158 098	204 585	108 414
1963	651 552	40 233	81 009	166 014	244 026	120 270
1964	741 712	45 223	89 402	178 872	298 614	129 601
1965	734 959	47 057	88 670	182 916	307 485	117 831
1966	696 966	38 554	82 640	210 288	303 487	61 997
1967	749 711	39 826	93 158	226 221	327 792	62 714
1968	807 510	50 197	102 682	230 080	353 910	79 641
1969	873 837	58 415	125 485	249 351	371 027	69 559
1970	972 678	73 763	140 458	274 201	403 187	81 069
1971	1 021 931	76 099	160 988	297 680	402 236	84 928
1972	1 091 943	82 127	183 941	310 172	424 534	91 169
1973	1 082 107	87 458	164 525	303 802	436 202	90 120
1974	1 210 856	104 241	182 367	346 914	508 175	69 159
1975	1 310 502	113 209	206 714	371 718	544 051	74 810
1976	1 326 022	115 016	207 875	360 949	557 322	84 860
1977	1 506 148	119 036	235 919	424 773	634 114	92 306
1978	1 632 057	120 971	253 629	447 431	717 533	92 493

1-3. Gosti in nočitve po vrstah krajev (nadaljevanje)

	Skupaj	Zdraviliški	Klimatski		Drugi turistični	Neturistični
			obmorski	gorski		
Nočitve domačih gostov						
1961	2 516 052	622 671	528 859	696 411	399 570	267 541
1962	2 244 481	502 009	465 772	670 076	382 590	224 034
1963	2 311 369	496 741	487 253	649 590	416 708	261 077
1964	2 559 464	622 497	491 149	642 530	531 709	271 579
1965	2 617 723	722 983	467 936	681 660	519 998	225 146
1966	2 068 676	441 334	417 906	594 897	487 506	127 033
1967	1 818 015	293 569	380 681	525 961	507 119	110 685
1968	1 999 032	367 951	424 085	559 443	530 004	117 549
1969	2 296 538	429 018	489 961	647 447	589 178	140 934
1970	2 524 835	501 585	547 939	679 912	638 794	156 605
1971	2 867 021	556 585	673 976	762 368	694 152	179 940
1972	3 061 156	580 901	751 040	812 638	726 605	189 972
1973	3 054 445	596 477	712 428	778 781	773 779	192 980
1974	3 575 386	789 816	828 866	873 394	950 372	132 938
1975	3 854 084	856 000	917 400	927 099	1 012 916	140 669
1976	3 928 969	895 739	887 919	960 871	1 033 529	150 911
1977	4 378 912	954 417	939 336	1 134 950	1 183 282	166 927
1978	4 836 191	1 031 621	1 020 803	1 236 010	1 362 813	184 944
Poprečna doba bivanja domačih gostov						
						dnevi
1961	4,0	13,2	6,3	4,4	1,8	2,2
1962	3,8	13,2	6,2	4,2	1,9	2,1
1963	3,5	12,3	6,0	3,9	1,7	2,2
1964	3,5	13,8	5,5	3,6	1,8	2,1
1965	3,6	15,4	5,3	3,7	1,7	1,9
1966	3,0	11,4	5,1	2,8	1,6	2,0
1967	2,4	7,4	4,1	2,3	1,5	1,8
1968	2,5	7,3	4,1	2,4	1,5	1,7
1969	2,6	7,3	3,9	2,6	1,6	2,0
1970	2,6	6,8	3,9	2,5	1,6	1,9
1971	2,8	7,3	4,2	2,6	1,7	2,1
1972	2,8	7,0	4,0	2,6	1,7	2,0
1973	2,8	6,8	4,3	2,6	1,8	2,1
1974	3,0	7,6	4,5	2,5	1,9	1,9
1975	2,9	7,6	4,4	2,5	1,9	1,9
1976	3,0	7,8	4,3	2,7	1,9	1,8
1977	2,9	8,0	4,0	2,7	1,9	1,8
1978	3,0	8,5	4,0	2,8	1,9	2,0

1-3. Gosti in nočitve po vrstah krajev (nadaljevanje)

	Skupaj	Zdraviliški	Klimatski		Drugi turistični	Neturistični
			obmorski	gorski		
Tuji gosti						
1961	200 561	4 954	34 901	55 397	85 459	19 850
1962	228 849	5 358	40 001	63 011	88 737	31 742
1963	328 168	8 789	56 276	93 881	122 977	46 245
1964	412 645	9 938	70 387	112 534	174 035	45 751
1965	482 822	9 879	91 850	127 517	212 068	41 508
1966	624 162	15 115	119 114	166 377	272 929	50 627
1967	678 375	20 750	131 174	200 797	289 483	36 171
1968	713 057	28 487	140 928	182 012	309 049	52 581
1969	821 845	30 477	163 922	229 120	347 477	50 849
1970	807 487	31 450	163 155	228 226	336 787	47 869
1971	879 730	35 104	175 745	247 808	359 999	61 074
1972	853 207	35 256	170 348	237 280	351 175	59 148
1973	955 252	43 534	193 602	276 887	380 127	64 102
1974	812 929	40 494	161 014	242 465	324 423	44 533
1975	841 034	39 067	167 317	245 265	339 760	49 625
1976	784 753	38 609	155 250	222 037	318 361	50 496
1977	790 782	41 766	166 999	213 516	321 555	46 946
1978	876 789	42 585	190 008	258 270	333 558	52 368
Nočitve tujih gostov						
1961	584 879	43 106	207 747	170 663	133 215	33 148
1962	702 840	50 676	248 935	203 957	148 992	50 280
1963	1 026 706	73 221	363 285	319 736	187 079	83 385
1964	1 234 570	94 629	420 450	327 777	173 023	73 691
1965	1 433 033	98 077	509 407	423 768	338 848	62 843
1966	1 771 158	128 211	611 747	545 346	416 949	68 905
1967	1 906 037	170 020	638 478	600 252	436 505	60 782
1968	1 955 179	191 341	662 026	564 750	460 424	76 638
1969	2 229 248	212 276	800 124	613 985	522 883	79 980
1970	2 301 056	219 786	788 876	666 661	545 248	80 485
1971	2 576 540	226 269	924 516	751 037	578 760	95 958
1972	2 567 697	209 484	924 013	778 961	560 761	94 478
1973	2 909 758	241 456	1 089 927	890 001	586 187	102 187
1974	2 554 384	232 502	920 788	805 387	525 444	70 263
1975	2 590 270	227 235	901 090	825 902	562 209	73 834
1976	2 430 485	227 005	878 837	734 933	519 412	70 298
1977	2 361 770	226 747	922 025	616 552	531 193	65 253
1978	2 686 690	222 839	1 120 581	717 499	553 185	72 586

1-3. Gosti in nočitve po vrstah krajev (nadaljevanje)

	Skupaj	Zdraviliški	Klimatski		Drugi turistični	Neturistični
			obmorski	gorski		
Poprečna doba bivanja tujih gostov						dnevi
1961	2,9	8,7	5,9	3,1	1,6	1,7
1962	3,1	9,5	6,2	3,2	1,7	1,6
1963	3,1	8,3	6,5	3,4	1,5	1,8
1964	3,0	9,5	6,0	3,3	1,6	1,6
1965	3,0	9,9	5,5	3,3	1,6	1,5
1966	2,8	8,5	5,1	3,3	1,5	1,4
1967	2,8	8,2	4,9	3,0	1,5	1,7
1968	2,7	6,7	4,7	3,1	1,5	1,5
1969	2,7	7,0	4,9	2,7	1,5	1,6
1970	2,8	7,0	4,8	2,9	1,6	1,7
1971	2,9	6,4	5,3	3,0	1,6	1,6
1972	3,0	5,9	5,4	3,3	1,6	1,6
1973	3,0	5,5	5,6	3,2	1,5	1,6
1974	3,1	5,7	5,7	3,3	1,6	1,6
1975	3,1	5,8	5,4	3,4	1,7	1,5
1976	3,1	5,9	5,7	3,3	1,6	1,4
1977	3,0	5,4	5,5	2,9	1,6	1,4
1978	3,1	5,2	5,9	2,8	1,7	1,4

1-4. Domači in tuji gosti po pripadnosti

	1965	1970	1974	1975	1976	1977	1978
SKUPAJ	1 226 781	1 780 165	2 023 785	2 151 536	2 110 775	2 296 930	2 508 846
DOMAČI GOSTI	743 959	972 678	1 210 856	1 310 502	1 326 022	1 506 148	1 632 057
SR Bosna in Hercegovina	26 923	63 462	84 500	101 137	108 960	132 969	154 462
SR Črna gora	4 185	8 218	12 275	13 444	13 824	13 016	18 703
SR Hrvaška	166 930	194 631	236 041	258 017	267 720	310 004	339 431
SR Makedonija	17 326	23 988	33 370	37 529	35 653	44 567	49 368
SR Slovenija	392 791	465 206	582 040	597 961	590 055	624 300	649 121
SR Srbija	135 804	217 173	262 630	302 414	309 810	381 292	420 972
– ožja Srbija	–	–	–	–	–	358 967	390 923
– SAP Kosovo	–	–	–	–	–	4 992	7 469
– SAP Vojvodina	–	–	–	–	–	17 333	22 580
TUJI GOSTI	482 822	807 487	812 929	841 034	784 753	790 782	876 789
Avstrija	85 993	119 829	99 236	90 894	90 651	90 689	94 146
Belgija	9 713	13 648	13 986	14 803	15 153	11 231	13 506
Bolgarija	2 593	1 776	2 215	2 344	2 351	1 804	1 668
Češkoslovaška	14 096	9 252	6 973	7 364	7 166	7 991	7 803
Danska	5 868	6 874	3 955	5 363	5 913	7 418	9 395
DR Nemčija	5 552	4 897	8 487	5 623	4 365	4 900	5 518
Finska	742	1 054	1 593	2 142	3 827	4 089	3 522
Francija	29 358	38 473	44 488	50 317	48 037	45 180	47 780
Grčija	6 095	7 207	8 385	9 924	10 937	10 443	9 323
Italija	97 890	228 335	146 357	170 043	122 385	132 807	134 251
Madžarska	9 436	14 570	21 966	17 149	17 594	21 605	29 059
Nizozemska	27 388	46 154	58 086	60 634	58 249	50 391	56 659
Norveška	1 398	1 644	2 008	2 331	3 199	3 174	3 350
Poljska	6 776	4 340	10 091	8 446	8 193	9 718	11 351
Romunija	1 142	1 201	2 522	1 252	1 033	1 132	1 718
Sovjetska zveza	2 410	3 217	7 843	8 072	8 763	9 303	8 896
Švedska	10 775	8 325	6 427	7 381	6 911	7 153	10 179
Švica	9 412	17 878	27 614	23 847	22 862	25 512	28 646
Velika Britanija	37 594	33 140	30 849	37 621	38 052	26 261	34 511
ZR Nemčija	89 673	176 331	219 368	225 327	213 107	213 611	264 817
Druge evropske države	427	3 963	5 402	7 810	8 096	9 673	14 633
Japonska	...	535	882	1 084	927	1 362	1 357
Kanada	1 803	3 877	4 663	4 261	4 180	4 453	4 557
Turčija	3 776	16 368	23 777	24 683	29 342	31 675	23 600
ZDA	13 871	32 479	34 466	28 808	28 964	33 008	31 982
Druge izvenevropske države	9 041	12 120	21 290	23 511	24 496	26 199	24 562

1-5. Nočitve domačih in tujih gostov po pripadnosti

	1965	1970	1974	1975	1976	1977	1978
SKUPAJ	4 050 756	4 825 891	6 129 770	6 444 354	6 359 454	6 740 682	7 522 881
NOČITVE DOMAČIH GOSTOV	2 617 723	2 524 835	3 575 386	3 854 084	3 928 969	4 378 912	4 836 191
SR Bosna in Hercegovina	66 723	11 115	182 414	218 280	244 190	293 374	353 939
SR Črna gora	9 371	14 111	26 316	30 557	29 436	29 065	37 418
SR Hrvaška	643 648	499 810	698 201	757 829	817 231	914 006	1 060 153
SR Makedonija	35 390	40 887	74 142	77 440	71 301	92 176	111 558
SR Slovenija	1 483 478	1 416 213	1 953 242	2 028 483	2 000 394	2 131 476	2 248 320
SR Srbija	379 113	442 699	641 071	741 495	766 417	918 815	1 024 803
— ožja Srbija	—	—	—	—	—	829 339	910 727
— SAP Kosovo	—	—	—	—	—	13 001	21 195
— SAP Vojvodina	—	—	—	—	—	76 475	92 881
NOČITVE TUJIH GOSTOV	1 433 033	2 301 056	2 554 384	2 590 270	2 430 485	2 361 770	2 686 690
Avstrija	281 674	422 358	380 002	339 045	345 961	330 750	355 413
Belgija	22 130	36 870	34 312	37 330	36 466	27 864	35 466
Bolgarija	5 157	4 228	3 626	4 194	4 120	3 644	5 385
Češkoslovaška	32 080	25 745	18 555	19 116	20 449	23 004	20 259
Danska	10 219	21 436	9 128	11 169	17 992	25 271	34 839
DR Nemčija	17 604	13 340	23 302	19 259	10 725	12 530	16 568
Finska	1 526	2 579	6 349	8 775	23 209	25 365	18 137
Francija	58 401	74 180	83 781	89 175	88 226	86 101	94 036
Grčija	7 919	9 163	10 061	12 898	13 780	12 477	12 065
Italija	208 768	457 273	303 801	353 542	254 832	268 153	276 511
Madžarska	22 806	30 095	47 435	33 349	33 750	47 273	63 651
Nizozemska	131 148	221 516	264 872	298 379	289 951	229 166	241 705
Norveška	2 972	3 990	4 082	4 482	13 340	12 790	13 096
Poljska	18 899	11 999	24 791	26 611	23 084	25 473	27 056
Romunija	2 189	1 966	4 499	3 234	2 425	1 988	3 141
Sovjetska zveza	5 367	8 893	18 433	18 381	22 041	21 707	19 916
Švedska	54 258	22 528	18 161	20 549	17 790	23 515	27 587
Švica	29 082	54 893	115 527	105 109	104 862	126 358	141 256
Velika Britanija	122 081	98 688	140 405	151 415	160 934	103 042	158 775
ZR Nemčija	337 799	649 511	889 538	875 377	778 915	768 107	928 911
Druge evropske države	1 076	8 685	12 453	19 634	15 084	25 069	51 143
Japonska	...	1 273	1 912	2 089	1 646	2 933	2 874
Kanada	3 488	8 310	8 879	8 161	8 749	8 511	7 905
Turčija	4 756	24 676	28 259	28 447	32 157	36 367	27 596
ZDA	28 211	58 932	64 600	58 043	56 647	59 085	53 768
Druge izvenevropske države	23 423	27 929	37 621	42 507	53 350	55 227	49 631

1-6. Gosti po letih in mescih

	1965	1970	1974	1975	1976	1977	1978
Skupaj							
SKUPAJ	1 226 781	1 780 165	2 023 785	2 151 536	2 110 775	2 296 930	2 508 846
Januar	59 015	77 853	95 305	103 946	111 586	125 353	129 902
Februar	51 556	74 748	90 794	92 886	99 781	115 255	123 747
Marec	55 972	97 082	115 589	131 149	122 461	133 237	154 198
April	72 129	104 792	123 143	135 464	136 988	156 043	168 882
Maj	104 516	147 225	154 071	184 488	178 808	205 115	222 609
Junij	134 388	168 179	192 824	205 061	216 296	232 135	245 823
Julij	202 537	277 873	316 962	329 602	322 144	337 886	348 256
Avgust	227 061	330 961	354 850	355 094	320 833	333 332	359 163
September	131 497	198 983	214 271	226 530	215 088	231 290	273 753
Oktober	77 982	127 720	144 356	156 510	158 488	176 963	198 833
November	54 557	89 322	114 687	121 643	115 737	132 313	142 995
December	55 571	85 427	106 933	109 163	112 565	118 008	140 745
Domači gosti							
SKUPAJ	743 959	922 678	1 210 856	1 310 502	1 326 022	1 506 148	1 632 057
Januar	50 702	60 245	75 773	84 921	92 431	106 750	114 223
Februar	44 152	56 862	70 484	75 091	82 207	97 125	106 825
Marec	46 449	63 647	86 879	95 645	97 219	109 580	120 995
April	47 212	68 208	76 125	198 343	91 053	109 762	125 053
Maj	69 857	76 349	96 867	113 145	111 704	140 779	145 957
Junij	78 132	86 643	101 454	114 111	120 221	140 977	155 108
Julij	101 308	119 464	147 878	150 033	153 672	164 371	156 551
Avgust	103 394	133 055	165 895	163 929	155 311	163 029	162 228
September	65 838	100 336	120 502	128 610	124 478	141 299	165 801
Oktober	52 119	79 811	99 483	109 639	112 857	127 843	146 323
November	42 159	66 835	87 763	94 880	95 310	110 376	119 474
December	42 637	61 223	81 753	82 155	89 559	94 257	113 519
Tuji gosti							
SKUPAJ	482 822	807 487	812 929	841 034	784 753	790 782	876 789
Januar	8 313	17 608	19 532	19 025	19 155	18 603	15 679
Februar	7 404	17 886	20 310	17 795	17 574	18 130	16 922
Marec	9 523	33 435	28 710	35 504	25 242	23 657	33 203
April	24 917	36 584	47 018	37 121	45 935	46 281	43 769
Maj	34 659	70 876	57 204	71 343	67 104	64 336	76 652
Junij	56 256	81 536	91 370	90 950	96 075	91 158	90 715
Julij	101 229	158 409	169 084	179 569	168 472	173 515	191 705
Avgust	123 667	197 906	188 955	191 165	165 522	170 303	196 935
September	65 659	98 647	93 769	97 920	90 610	89 991	107 952
Oktober	25 863	47 909	44 873	46 871	45 631	49 120	52 510
November	12 398	22 487	26 924	26 763	20 427	21 937	23 521
December	12 934	24 204	25 180	27 008	23 006	23 751	27 226

1-7. Nočitve po letih in mescih

	1965	1970	1974	1975	1976	1977	1978
Nočitve skupaj							
SKUPAJ	4 050 756	4 825 891	6 129 770	6 444 354	6 359 454	6 740 682	7 522 881
Januar	202 437	215 529	290 172	324 803	377 050	423 010	478 437
Februar	163 668	175 819	252 551	251 090	293 039	354 997	391 952
Marec	160 401	203 612	299 791	330 671	328 861	359 875	431 926
April	196 501	205 000	312 436	312 984	351 758	386 247	407 158
Maj	274 312	322 230	387 772	457 147	440 435	488 220	553 288
Junij	442 710	467 773	583 495	656 155	649 740	675 332	716 602
Julij	820 750	975 910	1 206 687	1 275 289	1 228 653	1 220 040	1 273 616
Avgust	873 683	1 084 080	1 302 811	1 253 448	1 119 419	1 117 634	1 273 540
September	419 208	495 838	589 348	616 043	594 806	614 607	728 750
Oktober	216 370	305 184	362 596	401 076	399 927	445 931	514 391
November	143 709	189 014	269 236	286 407	295 856	344 497	370 228
December	137 007	185 902	272 875	279 241	279 910	310 292	382 993
Nočitve domačih gostov							
SKUPAJ	2 617 723	2 524 835	3 575 386	3 854 084	3 928 969	4 378 912	4 836 191
Januar	177 494	173 185	230 133	269 439	319 458	367 969	428 496
Februar	139 289	133 097	195 356	200 185	239 069	303 279	338 351
Marec	134 986	124 840	219 068	231 638	257 771	291 134	329 741
April	135 164	127 474	183 038	217 814	220 704	265 503	300 728
Maj	186 433	150 474	225 330	271 216	265 737	316 913	341 797
Junij	253 406	217 694	287 081	359 264	334 885	379 537	418 888
Julij	493 516	460 525	627 636	629 320	637 404	656 085	651 128
Avgust	475 529	472 475	659 217	645 909	592 897	601 146	646 812
September	236 847	225 849	306 760	336 141	316 180	352 258	412 306
Oktober	157 879	172 792	229 487	262 951	273 576	306 145	352 849
November	119 460	141 153	209 514	228 018	249 266	292 724	309 709
December	107 720	125 277	202 766	202 198	222 022	246 219	305 386
Nočitve tujih gostov							
SKUPAJ	1 433 033	2 301 056	2 554 384	2 590 270	2 430 485	2 361 770	2 686 690
Januar	24 943	42 344	60 039	55 373	57 592	55 041	49 941
Februar	24 379	42 722	57 195	50 905	53 970	51 718	53 601
Marec	25 415	78 772	80 723	99 033	71 090	68 741	102 185
April	61 337	77 526	129 398	95 170	131 054	120 744	106 430
Maj	87 879	171 756	162 442	185 931	174 698	171 307	211 491
Junij	189 304	250 079	296 414	296 891	314 855	295 795	297 714
Julij	327 234	515 385	579 051	645 969	591 249	563 955	622 488
Avgust	398 154	611 605	643 594	607 539	526 522	516 488	626 728
September	182 361	269 989	282 588	279 902	278 626	262 349	316 444
Oktober	58 491	132 392	133 109	138 125	126 351	139 786	161 542
November	24 249	47 861	59 722	58 389	46 590	51 773	60 519
December	29 287	60 625	70 109	77 043	57 888	64 073	77 607

2. ZMOGLJIVOSTI

2-1. Sobe in ležišča po vrstah nastanitvenih zmogljivosti in vrstah krajev¹⁾

	Skupaj	Ljubljana	Zdraviliški	Klimatski		Drugi turistični	Neturistični
				obmorski	gorski		
Sobe							
SKUPAJ	28 595	1 770	3 620	9 235	9 025	3 690	1 255
Osnovne nastanitvene zmogljivosti	15 251	1 306	2 576	3 962	3 517	3 162	728
Hoteli	10 755	1 072	674	3 691	2 848	2 338	132
Penzioni	388	14	6	73	123	109	63
Moteli	536	41	34	20	230	132	79
Prenočišča	1 114	169	112	—	118	461	254
Turistična naselja	120	—	—	120	—	—	—
Gostilne in druge gostinske enote	493	10	—	—	161	122	200
Topliška in mineralna zdravilišča	1 750	—	1 750	—	—	—	—
Klimatska zdravilišča	95	—	—	58	37	—	—
Dopolnilne nastanitvene zmogljivosti	13 344	464	1 044	5 273	5 508	528	527
Planinski domovi in kočje	764	—	—	—	545	81	138
Delavski počitniški domovi	2 657	—	74	1 534	949	9	91
Otroški in mladinski počitniški domovi	605	—	25	415	120	32	13
Šotorišča	4 039	117	185	1 660	1 767	187	123
Negostinski objekti	305	234	—	58	12	1	—
Spalni vagoni	97	97	—	—	—	—	—
Zasebne turistične sobe	4 845	15	748	1 606	2 115	203	158
Zasebna stanovanja	32	1	12	—	—	15	4
Ležišča²⁾							
SKUPAJ	69 053	3 615	7 443	22 132	24 523	7 875	3 465
Osnovne nastanitvene zmogljivosti	31 055	2 505	5 169	7 960	7 334	6 381	1 706
Hoteli	21 168	2 017	1 208	7 303	5 781	4 582	277
Penzioni	1 052	30	20	216	389	247	150
Moteli	1 179	93	80	44	418	307	237
Prenočišča	2 487	346	277	—	303	975	586
Turistična naselja	236	—	—	236	—	—	—
Gostilne in druge gostinske enote	1 093	19	—	—	348	270	456
Topliška in mineralna zdravilišča	3 584	—	3 584	—	—	—	—
Klimatska zdravilišča	256	—	—	161	95	—	—
Dopolnilne nastanitvene zmogljivosti	37 998	1 110	2 274	14 172	17 189	1 494	1 759
Planinski domovi in kočje	4 229	—	—	—	3 216	309	704
Delavski počitniški domovi	8 427	—	167	4 932	2 995	41	292
Otroški in mladinski počitniški domovi	2 407	—	50	1 592	579	150	36
Šotorišča	10 687	366	480	3 391	5 635	470	345
Negostinski objekti	995	513	—	369	70	43	—
Spalni vagoni	194	194	—	—	—	—	—
Zasebne turistične sobe	10 978	32	1 553	3 888	4 694	440	371
Zasebna stanovanja	81	5	24	—	—	41	11

1) Stanje 31. 8.

2) Všteta so stalna in pomožna ležišča.

2-2. Poprečna zasedenost zemljišč po vrstah nastanitvenih zmogljivosti in vrstah krajev

%

	Skupaj	Ljubljana	Zdraviliški	Klimatski		Drugi turistični	Neturistični
				obmorski	gorski		
Poprečna letna zasedenost ležišč¹⁾							
SKUPAJ	30	48	46	27	22	45	20
Osnovne nastanitvene zmogljivosti	50	58	60	47	46	52	31
Hoteli	53	59	56	48	51	60	53
Penzioni	29	52	11	20	36	28	23
Moteli	47	74	73	27	35	53	44
Prenočišča	29	47	30	—	19	26	29
Turistična naselja	32	—	—	32	—	—	—
Gostilne in druge gostinske enote	19	—	—	—	18	17	16
Topliška in mineralna zdravilišča	64	—	64	—	—	—	—
Klimatska zdravilišča	62	—	—	73	43	—	—
Dopolnilne nastanitvene zmogljivosti	13	21	14	15	11	18	10
Planinski domovi in kočje	8	—	—	—	9	4	4
Delavski počitniški domovi	18	—	24	16	22	7	12
Otroški in mladinski počitniški domovi	15	—	11	13	22	18	0
Šotorišča	11	30	12	14	8	8	16
Negostinski objekti	9	7	—	12	4	16	—
Zasebne turistične sobe	14	36	14	16	9	34	15
Zasedenost ležišč v avgustu²⁾							
SKUPAJ	59	66	70	73	47	58	37
Osnovne nastanitvene zmogljivosti	74	68	82	90	71	62	44
Hoteli	80	69	82	91	77	70	74
Penzioni	41	52	36	74	38	29	21
Hoteli	81	98	84	56	80	81	77
Prenočišča	40	57	49	—	29	35	41
Turistična naselja	79	—	—	79	—	—	—
Gostilne in druge gostinske enote	26	51	—	—	36	24	20
Topliška in mineralna zdravilišča	85	—	85	—	—	—	—
Klimatska zdravilišča	85	—	—	97	65	—	—
Dopolnilne nastanitvene zmogljivosti	47	60	43	64	36	40	30
Planinski domovi in kočje	24	—	—	—	29	7	8
Delavski počitniški domovi	58	—	61	67	44	14	31
Otroški in mladinski počitniški domovi	51	—	52	55	42	58	0
Šotorišča	48	96	36	65	36	38	66
Negostinski objekti	48	42	—	56	25	98	—
Zasebne turistične sobe	48	44	42	53	36	56	40

1) Odstotek zasedenosti ležišč je računana na vsa ležišča (stalna in pomožna) po obrazcu $\frac{\text{število nočitev}}{\text{število ležišč} \times \text{število dni v letu}} \times 100$
Letna zasedenost je računana na število ležišč v višku sezone (avgusta).

2) Zasedenost ležišč v avgustu je računana na vsa ležišča (stalna in pomožna) po obrazcu $\frac{\text{število nočitev}}{\text{število ležišč} \times \text{število dni v avgustu}} \times 100$

3. GOSTI IN NOČITVE V 1978

3-1. Gosti in nočitve po vrstah nastanitvenih zmogljivosti in vrstah krajev

	Skupaj	Ljubljana	Zdraviliški	Klimatski		Drugi turistični	Neturistični
				obmorski	gorski		
Gosti							
SKUPAJ	2 508 846	385 383	163 556	443 637	705 701	665 708	144 861
Osnovne nastanitvene zmogljivosti	1 979 244	326 668	138 260	319 146	455 098	634 115	105 957
Hoteli	1 536 566	272 654	45 810	296 810	379 732	517 825	23 735
Penzioni	41 503	2 921	291	3 665	16 212	12 509	5 905
Moteli	164 859	18 551	14 414	3 309	43 072	52 817	32 696
Prenočišča	115 379	30 043	6 248	—	6 419	44 440	28 229
Turistična naselja	11 731	—	—	11 731	—	—	—
Gostilne	31 847	2 499	—	—	7 432	6 524	15 392
Topliška in mineralna zdravilišča	71 497	—	71 497	—	—	—	—
Klimatska zdravilišča	5 862	—	—	3 631	2 231	—	—
Dopolnilne nastanitvene zmogljivosti	529 602	58 715	25 296	124 491	250 603	31 593	38 904
Planinski domovi in kočice	91 745	—	961	—	77 678	4 578	8 528
Delavski počitniški domovi	110 152	—	3 919	40 094	61 412	768	3 959
Otroški in mladinski počitniški domovi	23 027	—	115	11 711	10 604	581	16
Šotorišča	155 473	22 164	8 061	35 522	62 776	11 367	15 583
Negostinski objekti	9 673	6 335	—	2 026	860	452	—
Spalni vagoni	28 604	28 604	—	—	—	—	—
Zasebne turistične sobe	107 850	1 231	10 788	35 138	37 273	12 743	10 677
Zasebna stanovanja	3 078	381	1 452	—	—	1 104	141
Nočitve gostov							
SKUPAJ	7 522 881	617 328	1 254 460	2 141 384	1 953 509	1 298 670	257 530
Osnovne nastanitvene zmogljivosti	5 661 289	530 329	1 135 139	1 361 818	1 238 985	1 201 944	193 074
Hoteli	4 087 418	431 017	248 356	1 271 022	1 075 466	1 008 062	53 495
Penzioni	111 656	5 659	820	15 644	51 335	25 579	12 619
Moteli	202 296	25 148	21 182	4 400	53 418	59 797	38 351
Prenočišča	265 707	59 671	30 046	—	21 265	92 179	62 546
Turistična naselja	27 924	—	—	27 924	—	—	—
Gostilne	73 834	8 834	—	—	22 610	16 326	26 063
Topliška in mineralna zdravilišča	834 735	—	834 735	—	—	—	—
Mineralna zdravilišča	57 719	—	—	42 828	14 891	—	—
Dopolnilne nastanitvene zmogljivosti	1 861 592	86 999	119 321	779 566	714 524	96 726	64 456
Planinski domovi in kočice	127 078	—	961	—	106 405	9 504	10 208
Delavski počitniški domovi	555 334	—	14 745	288 622	237 680	999	13 288
Otroški in mladinski počitniški domovi	135 583	—	2 042	77 178	46 710	9 633	20
Šotorišča	431 362	40 221	21 236	174 324	161 931	13 615	20 035
Negostinski objekti	32 439	13 357	—	15 606	944	2 532	—
Spalni vagoni	28 604	28 604	—	—	—	—	—
Zasebne turistične sobe	542 182	4 384	77 142	223 836	160 854	55 343	20 623
Zasebna stanovanja	9 010	433	3 195	—	—	5 100	282

3-2. Domači in tuji gosti po pripadnosti in po mescih

	Skupaj	I	II	III	IV	V
SKUPAJ	2 508 846	129 902	123 747	154 198	168 822	222 609
DOMAČI GOSTI	1 632 057	114 223	106 825	120 995	125 053	145 957
SR Bosna in Hercegovina	154 462	9 164	8 287	11 509	11 578	18 249
SR Črna gora	18 703	872	1 238	1 104	1 091	2 448
SR Hrvaška	339 431	27 973	21 635	26 778	27 956	29 622
SR Makedonija	49 368	2 806	2 832	3 542	3 578	5 226
SR Slovenija	649 121	44 083	51 205	44 846	46 175	46 966
SR Srbija	420 972	29 325	21 568	33 216	34 675	43 446
– ožja Srbija	390 923	25 963	19 264	31 153	32 542	40 224
– SAP Vojvodina	22 580	2 948	1 870	1 570	1 454	2 354
– SAP Kosovo	7 469	414	434	493	679	868
TUJI GOSTI	876 789	15 679	16 922	33 203	43 769	76 652
Avstrija	94 146	2 284	2 926	5 366	6 494	12 158
Belgija	13 506	150	142	178	271	533
Bolgarija	1 668	53	89	53	84	81
Češkoslovaška	7 803	86	254	257	269	554
Danska	9 395	52	52	51	172	599
DR Nemčija	5 518	144	196	224	258	436
Finska	3 522	32	164	70	29	283
Francija	47 780	520	615	542	1 051	2 302
Grčija	9 323	287	184	289	1 006	857
Italija	134 251	4 365	3 377	8 681	12 978	7 947
Madžarska	29 059	272	455	355	1 198	1 862
Nizozemska	56 659	438	354	420	609	3 397
Norveška	3 350	16	46	20	60	249
Poljska	11 351	133	134	137	214	688
Romunija	1 718	26	80	35	119	89
Sovjetska zveza	8 896	735	760	767	932	932
Švedska	10 179	196	1 171	937	370	625
Švica	28 646	381	479	1 344	1 382	2 282
Velika Britanija	34 511	563	589	884	1 650	3 901
ZR Nemčija	264 817	2 633	2 542	9 224	10 156	27 861
Druge evropske države	14 633	85	104	218	227	691
Japonska	1 357	55	61	149	98	83
Kanada	4 557	106	74	81	172	640
Turčija	23 600	1 082	1 107	1 469	1 900	1 719
ZDA	31 982	264	364	621	952	3 498
Druge izvenevropske države	24 562	721	603	831	1 118	2 385

3-2. Domači in tuji gosti po pripadnosti in po mescih (nadaljevanje)

	VI	VII	VIII	IX	X	XI	XII
SKUPAJ	245 823	348 256	359 163	273 753	198 833	142 995	140 745
DOMAČI GOSTI	155 108	156 551	162 228	165 801	146 323	119 474	113 519
SR Bosna in Hercegovina	17 348	11 697	12 106	15 669	16 634	11 160	11 061
SR Črna gora	1 730	1 302	1 521	2 585	2 215	1 320	1 268
SR Hrvaška	30 765	27 629	28 590	32 777	29 940	29 287	26 419
SR Makedonija	5 245	3 753	2 931	6 853	5 901	3 668	3 033
SR Slovenija	57 356	77 265	84 033	59 367	44 761	45 340	47 724
SR Srbija	42 655	34 905	33 047	48 550	46 872	28 699	24 014
– ožja Srbija	39 672	31 924	29 438	46 186	45 080	27 116	22 361
– SAP Vojvodina	2 159	2 426	2 746	1 603	1 162	1 142	1 146
– SAP Kosovo	824	555	863	761	630	441	507
TUJI GOSTI	90 715	191 705	196 935	107 952	52 510	23 521	27 226
Avstrija	9 681	14 073	15 126	12 763	7 242	3 179	2 854
Belgija	1 047	6 283	3 469	861	164	78	330
Bolgarija	152	283	308	266	137	56	106
Češkoslovaška	695	2 076	2 012	906	288	252	154
Danska	1 843	4 154	1 466	732	145	68	61
DR Nemčija	569	1 070	1 175	681	251	284	230
Finska	1 128	960	632	123	45	40	16
Francija	3 011	13 414	18 866	4 828	1 494	601	536
Grčija	851	1 835	1 488	994	599	261	672
Italija	8 932	14 523	32 127	16 111	8 939	6 767	9 504
Madžarska	3 325	6 462	6 655	4 240	2 669	790	776
Nizozemska	7 249	25 923	12 826	3 656	828	277	682
Norveška	713	1 210	764	158	62	39	13
Poljska	1 772	2 653	2 373	1 584	674	588	401
Romunija	104	185	432	252	67	73	256
Sovjetska zveza	463	194	240	842	1 672	1 007	352
Švedska	1 183	2 860	1 071	548	352	452	414
Švica	2 334	7 793	4 751	3 635	2 824	644	797
Velika Britanija	5 032	6 093	7 431	5 218	2 126	293	731
ZR Nemčija	29 576	59 336	64 943	35 910	14 415	3 754	4 467
Druge evropske države	1 146	3 196	5 208	2 017	757	542	442
Japonska	144	150	170	182	96	59	110
Kanada	533	853	913	788	219	61	117
Turčija	2 059	3 249	3 185	2 439	2 017	1 596	1 778
ZDA	4 445	7 949	4 534	5 450	2 840	626	439
Druge izvenevropske države	2 728	4 928	4 770	2 768	1 588	1 134	988

3-3. Nočitve domačih in tujih gostov po pripadnosti in po mescih

	Skupaj	I	II	III	IV	V
SKUPAJ	7 522 881	478 437	391 952	431 926	407 158	553 288
NOČITVE DOMAČIH GOSTOV	4 836 191	428 496	338 351	329 741	300 728	341 797
SR Bosna in Hercegovina	353 939	23 191	20 761	25 783	23 887	34 394
SR Črna gora	37 418	2 720	2 838	2 428	2 302	3 898
SR Hrvaška	1 060 153	117 304	75 437	72 297	68 739	74 225
SR Makedonija	111 558	12 580	6 292	6 708	7 306	8 793
SR Slovenija	2 248 320	151 619	165 715	153 307	132 988	135 844
SR Srbija	1 024 803	121 082	67 308	69 218	65 506	84 643
– ožja Srbija	910 727	102 740	55 745	60 955	58 023	75 277
– SAP Vojvodina	92 881	17 088	10 474	7 083	5 642	7 231
– SAP Kosovo	21 195	1 254	1 089	1 180	1 841	2 135
NOČITVE TUJIH GOSTOV	2 686 690	49 941	53 601	102 185	106 430	211 491
Avstrija	355 413	9 194	11 215	21 626	26 266	38 728
Belgija	35 466	406	770	573	580	1 349
Bolgarija	5 385	180	408	137	293	171
Češkoslovaška	20 259	274	1 023	776	695	1 289
Danska	34 839	137	104	108	235	2 099
DR Nemčija	16 568	694	866	930	1 146	1 338
Finska	18 137	64	837	258	55	769
Francija	94 036	2 040	2 477	1 999	2 584	4 464
Grčija	12 065	455	247	407	1 132	1 029
Italija	276 511	10 319	6 101	14 906	19 917	14 112
Madžarska	63 651	1 027	1 365	976	2 120	2 964
Nizozemska	241 705	2 845	1 818	1 662	1 325	10 850
Norveška	13 096	30	126	73	269	964
Poľjska	27 056	461	564	491	635	1 546
Romunija	3 141	29	156	54	236	203
Sovjetska zveza	19 916	1 653	1 961	1 844	1 946	1 909
Švedska	27 587	855	5 858	1 671	699	2 046
Švica	141 256	1 572	2 109	5 755	6 425	9 759
Velika Britanija	158 775	2 469	2 867	3 863	3 835	14 666
ZR Nemčija	928 911	10 390	8 183	38 053	29 455	86 127
Druge evropske države	51 143	179	266	522	527	2 726
Japonska	2 874	120	113	248	181	196
Kanada	7 905	211	216	133	281	919
Turčija	27 596	1 289	1 474	1 850	2 048	1 923
ZDA	53 768	942	988	1 650	1 646	5 603
Druge izvenevropske države	49 631	2 106	1 489	1 620	1 899	3 742

3-3. Nočitve domačih in tujih gostov po pripadnosti in po mescih (nadaljevanje)

	VI	VII	VIII	IX	X	XI	XII
SKUPAJ	716 602	1 273 616	1 273 540	728 750	514 391	370 228	382 993
NOČITVE DOMAČIH GOSTOV	418 888	651 128	646 812	412 306	352 849	309 709	305 386
SR Bosna in Hercegovina	34 367	33 048	33 955	36 819	35 460	27 617	24 657
SR Črna gora	3 395	3 099	3 329	4 427	3 301	3 047	2 634
SR Hrvaška	88 140	122 568	122 469	89 208	76 919	75 311	77 536
SR Makedonija	9 586	9 648	8 590	14 696	11 857	8 548	6 954
SR Slovenija	191 915	361 733	365 305	176 870	135 100	136 982	140 942
SR Srbija	91 485	121 032	113 164	90 286	90 212	58 204	52 663
– ožja Srbija	81 341	106 456	99 241	83 947	84 865	53 791	48 346
– SAP Vojvodina	7 846	12 349	11 304	4 204	3 508	3 015	3 137
– SAP Kosovo	2 298	2 227	2 619	2 135	1 839	1 398	1 180
NOČITVE TUJIH GOSTOV	297 714	622 488	626 728	316 444	161 542	60 519	77 607
Avstrija	36 713	59 764	61 811	42 965	25 644	12 560	8 927
Belgija	2 458	16 875	8 080	1 661	355	190	2 169
Bolgarija	493	781	1 170	690	278	202	582
Češkoslovaška	1 727	5 473	4 885	1 915	954	793	455
Danska	7 826	14 653	5 757	3 284	341	108	187
DR Nemčija	1 477	2 591	2 713	1 762	1 010	1 092	949
Finska	6 047	6 085	3 401	438	77	78	28
Francija	6 398	24 272	33 847	8 442	3 843	2 180	1 490
Grčija	960	2 135	2 110	1 207	1 004	315	1 064
Italija	18 286	34 468	79 402	29 943	17 236	12 999	18 822
Madžarska	7 312	13 473	14 273	8 764	6 698	2 269	2 410
Nizozemska	31 158	113 790	55 970	15 505	2 161	679	3 942
Norveška	2 922	4 691	2 897	877	125	95	27
Poljska	3 874	6 103	5 700	3 693	1 566	1 318	1 105
Romunija	208	366	597	368	192	230	502
Sovjetska zveza	951	467	825	1 827	3 344	2 288	901
Švedska	2 386	7 234	2 234	995	899	944	1 766
Švica	13 561	38 372	24 137	18 069	15 439	2 212	3 846
Velika Britanija	26 862	29 502	37 293	25 811	7 791	660	3 156
ZR Nemčija	104 211	202 514	240 916	120 151	59 508	11 729	17 674
Druge evropske države	5 770	9 633	16 505	11 263	1 725	1 019	1 008
Japonska	306	325	452	327	227	155	224
Kanada	1 096	1 554	1 586	1 061	416	171	261
Turčija	2 294	3 767	3 441	2 562	2 164	2 157	2 627
ZDA	6 600	12 758	7 881	7 836	5 254	1 482	1 128
Druge izvenevropske države	5 818	10 842	8 845	5 028	3 291	2 594	2 357

3-4. Gosti in nočitve po vrstah krajev in po mescih

	Skupaj			Zdraviliški			Klimatski obmorski		
	skupaj	domači	tuji	skupaj	domači	tuji	skupaj	domači	tuji
Gosti									
1978	2 508 846	1 632 057	876 789	163 556	120 971	42 585	443 637	253 629	190 008
I	129 902	114 223	15 679	9 637	8 405	1 232	15 747	13 518	2 229
II	123 747	106 825	16 922	8 942	7 728	1 214	14 928	12 723	2 205
III	154 198	120 995	33 203	10 906	8 378	2 528	29 804	21 579	8 225
IV	168 822	125 053	43 769	11 660	8 138	3 522	31 231	22 811	8 420
V	222 609	145 957	76 652	14 866	10 650	4 216	35 133	17 705	17 428
VI	245 823	155 108	90 715	15 144	11 179	3 965	43 991	23 164	20 827
VII	348 256	156 551	191 705	19 757	12 691	7 066	85 615	40 127	45 488
VIII	359 163	162 228	196 935	20 777	13 284	7 493	73 110	31 635	41 475
IX	273 753	1 580 1	107 952	16 487	11 838	4 649	42 415	19 101	23 314
X	198 833	146 323	52 510	13 787	10 457	3 330	30 285	18 523	11 762
XI	142 995	119 474	23 521	10 437	8 418	2 019	24 478	20 900	3 578
XII	140 745	113 519	27 226	11 156	9 805	1 351	16 900	11 843	5 057
Nočitve gostov									
1978	7 522 881	4 836 191	2 686 690	1 254 460	1 031 621	222 839	2 141 384	1 020 803	1 120 581
I	478 437	428 496	49 941	70 838	64 229	6 609	65 744	58 174	7 570
II	391 952	338 351	53 601	62 961	56 134	6 827	47 819	41 504	6 315
III	431 926	329 741	102 185	77 364	62 494	14 870	89 369	56 142	33 227
IV	407 158	300 728	106 430	86 831	64 007	22 824	88 578	58 006	30 572
V	553 288	341 797	211 491	196 445	80 102	26 343	134 022	51 401	82 621
VI	716 602	418 888	297 714	122 670	98 960	23 710	230 166	93 961	136 205
VII	1 273 616	651 128	622 488	149 185	123 075	26 110	544 542	247 812	296 730
VIII	1 273 540	646 812	626 728	161 479	129 977	31 502	504 016	212 197	291 819
IX	728 750	412 306	316 444	131 960	104 499	27 461	202 406	62 474	139 932
X	514 391	352 849	161 542	107 769	88 479	19 290	111 847	44 236	67 611
XI	370 228	309 709	60 519	95 481	83 337	12 144	65 804	54 868	10 936
XII	382 993	305 386	77 607	81 477	76 328	5 149	57 071	40 028	17 043

3—4. Gosti in nočitve po vrstah krajev in po mescih (nadaljevanje)

	Klimatski gorski			Drugi turistični ¹⁾			Neturistični		
	skupaj	domači	tuji	skupaj	domači	tuji	skupaj	domači	tuji
Gosti									
1978	705 701	447 431	258 270	1 051 091	717 533	333 558	144 861	92 496	52 368
I	38 464	35 780	2 684	58 033	49 296	8 737	8 021	7 227	797
II	33 806	29 933	3 873	59 423	50 436	8 987	6 648	6 005	643
III	34 109	27 079	7 030	70 528	56 276	14 252	8 851	7 683	1 168
IV	37 088	27 785	9 303	80 212	59 287	20 925	8 631	7 032	1 599
V	67 064	43 661	23 403	94 204	65 903	28 301	11 342	8 038	3 304
VI	74 603	45 359	29 244	98 469	67 352	31 117	13 616	8 054	5 562
VII	104 670	42 391	62 279	115 580	53 417	62 163	22 634	7 925	14 709
VIII	117 764	52 679	65 085	124 137	56 024	68 113	23 375	8 606	14 769
IX	93 098	58 605	34 493	107 742	67 804	39 938	14 011	8 453	5 558
X	52 278	40 030	12 248	91 847	68 817	23 030	10 636	8 496	2 140
XI	23 481	21 442	2 039	76 041	61 254	14 787	8 558	7 460	1 098
XII	29 276	22 687	6 589	74 875	61 667	13 208	8 538	7 517	1 021
Nočitve gostov									
1978	1 953 509	1 236 010	717 499	1 915 998	1 362 813	553 185	257 530	184 944	72 586
I	199 059	184 686	14 373	128 546	108 629	19 917	14 250	12 778	1 472
II	142 969	124 992	17 977	125 376	103 951	21 425	12 827	11 770	1 057
III	108 146	85 124	23 022	140 835	112 091	28 744	16 212	13 890	2 322
IV	74 037	58 653	15 384	142 551	107 409	35 142	15 161	12 653	2 508
V	127 786	76 639	51 147	165 266	118 053	47 213	19 769	15 602	4 167
VI	171 745	91 288	80 457	167 466	116 770	50 696	24 555	17 909	6 646
VII	340 621	151 963	188 658	200 611	110 076	90 535	38 657	18 202	20 455
VIII	353 792	169 293	184 499	214 894	115 395	99 499	39 359	19 950	19 409
IX	187 609	106 601	81 008	181 432	120 579	60 853	25 343	18 153	7 190
X	103 786	77 140	26 646	169 767	125 368	44 399	21 222	17 626	3 596
XI	51 885	46 492	5 393	141 088	111 091	29 997	15 970	13 921	2 049
XII	92 074	63 139	28 935	138 166	113 401	24 765	14 205	12 490	1 715

1) Vključena je Ljubljana.

3-5. Gosti in nočitve po nastanitvenih zmogljivostih in po mescih

	Skupaj	I	II	III	IV	V	VI
Gosti							
SKUPAJ	2 508 846	129 902	123 747	154 198	168 822	222 609	245 823
Osnovne nastanitvene zmogljivosti	1 979 244	112 232	105 423	142 790	153 471	195 995	196 865
Hoteli	1 536 566	88 370	84 434	115 611	121 261	153 713	151 943
Penzioni	41 503	3 025	2 588	3 047	2 985	3 794	4 488
Moteli	164 859	6 344	5 220	7 278	11 631	18 292	19 796
Prenočišča	115 379	8 094	6 934	8 601	8 644	9 483	10 205
Turistična naselja	11 731	250	—	1 166	1 167	1 106	1 794
Gostilne in druge gostinske enote	31 847	1 614	1 930	1 808	1 588	2 327	2 072
Topliška in mineralna zdravilišča	71 497	4 108	3 438	4 711	5 824	6 799	6 027
Klimatska zdravilišča	5 862	427	879	568	371	481	540
Dopolnilne nastanitvene zmogljivosti	529 602	17 670	18 324	11 408	15 351	26 614	48 958
Planinski domovi in kočje	91 745	3 125	3 219	2 135	2 764	3 477	5 787
Delavski počitniški domovi	110 152	8 695	7 584	5 536	4 683	7 283	10 877
Otroški in mladinski počitniški domovi	23 027	945	835	575	352	1 198	3 952
Šotorišča	155 473	384	289	717	1 148	5 387	15 681
Negostinski objekti	9 673	—	—	—	95	—	251
Spalni vagoni	28 604	—	3 128	—	2 578	2 578	2 933
Zasebne turistične sobe	107 850	4 435	3 206	2 387	3 649	6 266	8 915
Zasebna stanovanja	3 078	86	63	58	82	425	562
Nočitve gostov							
SKUPAJ	7 522 881	478 437	391 952	431 926	407 158	553 288	716 602
Osnovne nastanitvene zmogljivosti	5 661 289	397 201	322 681	392 608	369 112	490 709	556 215
Hoteli	4 087 418	299 224	234 950	285 462	258 250	352 357	407 541
Penzioni	111 656	11 126	9 657	9 751	6 992	8 130	10 042
Moteli	202 296	7 981	6 609	8 792	13 925	22 549	23 226
Prenočišča	265 707	20 941	19 462	22 673	17 874	20 778	22 712
Turistična naselja	27 924	355	—	1 401	1 385	2 184	3 355
Gostilne in druge gostinske enote	73 834	4 609	4 016	4 420	3 677	5 650	5 210
Topliška in mineralna zdravilišča	834 735	49 295	42 833	55 237	63 763	74 027	78 663
Klimatska zdravilišča	57 719	3 670	5 154	4 872	3 246	5 034	5 466
Dopolnilne nastanitvene zmogljivosti	1 861 592	81 236	69 271	39 318	38 046	62 579	160 387
Planinski domovi in kočje	127 078	9 485	10 206	5 036	3 681	4 514	7 703
Delavski počitniški domovi	555 334	40 255	31 607	19 887	14 412	20 102	52 456
Otroški in mladinski počitniški domovi	135 583	7 262	6 977	1 410	635	1 464	20 173
Šotorišča	431 362	1 333	1 460	1 948	2 626	11 272	35 464
Negostinski objekti	32 439	—	—	—	95	—	375
Spalni vagoni	28 604	—	3 128	—	2 578	2 578	2 933
Zasebne turistične sobe	542 182	22 417	15 280	10 596	13 644	21 928	39 802
Zasebna stanovanja	9 010	484	613	441	375	721	1 481

3-5. Gosti in nočitve po vrstah nastanitvenih zmogljivosti in po mescih (nadaljevanje)

	VII	VIII	IX	X	XI	XII
Gosti						
SKUPAJ	348 256	359 163	273 753	198 833	142 995	140 745
Osnovne nastanitvene zmogljivosti	201 914	213 367	223 615	179 326	131 761	122 485
Hoteli	149 187	157 425	171 895	139 924	105 835	96 968
Penzioni	5 956	4 830	4 116	2 390	1 882	2 402
Moteli	19 934	23 765	23 052	15 213	7 242	7 092
Prenočišča	13 762	13 173	11 745	9 533	7 775	7 430
Turistična naselja	1 241	1 115	1 692	1 068	617	515
Gostilne in druge gostinske enote	3 764	3 923	3 511	4 035	2 726	2 549
Topliška in mineralna zdravilišča	7 590	8 651	7 161	6 798	5 295	5 095
Klimatska zdravilišča	480	485	443	365	389	434
Dopolnilne nastanitvene zmogljivosti	146 342	145 796	50 138	19 507	11 234	18 260
Planinski domovi in kočje	16 096	26 279	16 396	5 554	2 489	4 424
Delavski počitniški domovi	20 616	21 898	10 779	4 622	2 935	4 644
Otroški in mladinski počitniški domovi	7 268	5 129	1 058	920	194	601
Šotorišča	64 219	55 749	9 913	988	571	427
Negostinski objekti	4 393	4 830	104	—	—	—
Spalni vagoni	2 876	2 734	2 513	2 945	2 571	3 748
Zasebne turistične sobe	30 191	28 519	9 177	4 335	2 413	4 357
Zasebna stanovanja	683	658	198	143	61	59
Nočitve gostov						
SKUPAJ	1 273 616	1 273 540	728 750	514 391	370 228	382 993
Osnovne nastanitvene zmogljivosti	676 693	712 668	598 218	466 947	340 417	337 820
Hoteli	493 593	522 842	435 315	329 103	229 329	239 452
Penzioni	19 481	13 495	8 219	5 218	3 939	5 606
Moteli	25 322	29 423	26 937	19 326	9 343	8 863
Prenočišča	31 307	31 164	24 014	21 340	17 401	16 041
Turistična naselja	6 505	5 792	3 571	1 562	884	930
Gostilne in druge gostinske enote	8 710	8 833	7 839	8 313	6 489	6 068
Topliška in mineralna zdravilišča	85 458	94 364	86 732	77 686	69 438	57 239
Klimatska zdravilišča	6 317	6 755	5 591	4 399	3 594	3 621
Dopolnilne nastanitvene zmogljivosti	596 923	560 872	130 532	47 444	29 811	45 173
Planinski domovi in kočje	21 425	31 047	17 854	6 837	2 998	6 292
Delavski počitniški domovi	149 801	150 349	42 968	11 538	9 471	12 488
Otroški in mladinski počitniški domovi	50 439	38 305	3 479	2 792	359	2 288
Šotorišča	192 137	160 103	19 171	2 736	1 846	1 266
Negostinski objekti	16 109	14 908	952	—	—	—
Spalni vagoni	2 876	2 734	2 513	2 945	2 571	3 748
Zasebne turistične sobe	162 513	162 074	42 207	20 214	12 491	19 016
Zasebna stanovanja	1 623	1 352	1 388	382	75	75

4. DOMAČI GOSTI IN NOČITVE V 1978

4-1. Domači gosti in nočitve po vrstah nastanitvenih zmogljivosti in po mescih

	Skupaj	I	II	III	IV	V	VI
Gosti							
SKUPAJ	1 632 057	114 223	106 825	120 995	125 053	145 957	155 108
Osnovne nastanitvene zmogljivosti	1 303 330	96 943	88 854	110 425	111 792	126 898	123 528
Hoteli	989 036	75 631	70 258	87 911	85 853	95 001	92 369
Penzioni	28 762	2 723	2 347	2 419	2 400	2 954	3 183
Moteli	94 264	5 165	4 097	5 291	8 400	12 579	11 789
Prenočišča	94 362	7 576	6 401	7 806	7 732	7 906	8 120
Turistična naselja	7 530	220	—	991	1 003	786	1 208
Gostilne in druge gostinske enote	26 863	1 561	1 897	1 705	1 484	2 004	1 650
Topliška in mineralna zdravilišča	56 872	3 642	2 978	3 749	4 567	5 237	4 692
Klimatska zdravilišča	5 641	425	876	553	353	431	517
Dopolnilne nastanitvene zmogljivosti	328 727	17 280	17 971	10 570	13 261	19 059	31 580
Planinski domovi in kočje	83 993	3 112	3 200	2 103	2 711	3 243	5 608
Delavski počitniški domovi	103 340	8 634	7 550	5 479	3 935	6 206	10 270
Otroški in mladinski počitniški domovi	20 140	944	829	552	339	1 133	3 729
Šotorišča	23 202	317	226	448	497	1 281	3 249
Negostinski objekti	6 495	—	—	—	95	—	229
Spalni vagoni	28 604	—	3 128	—	2 578	2 578	2 933
Zasebne turistične sobe	60 698	4 207	2 987	1 941	3 032	4 230	5 102
Zasebna stanovanja	2 255	66	51	47	74	388	460
Nočitve gostov							
SKUPAJ	4 836 191	428 496	338 351	329 741	300 728	341 797	418 888
Osnovne nastanitvene zmogljivosti	3 597 484	349 179	270 701	293 544	267 480	297 757	308 452
Hoteli	2 323 954	259 241	190 663	202 716	177 731	187 267	190 145
Penzioni	82 747	10 198	9 149	8 085	6 018	6 959	7 866
Moteli	116 818	6 628	5 317	6 496	10 161	15 558	13 981
Prenočišča	224 179	19 639	17 806	20 428	15 705	17 784	18 832
Turistična naselja	11 301	291	—	1 138	1 187	1 214	1 618
Gostilne in druge gostinske enote	64 635	4 461	3 962	4 116	3 333	5 100	4 606
Topliška in mineralna zdravilišča	717 467	45 071	38 663	45 731	50 241	59 060	66 061
Klimatska zdravilišča	56 383	3 650	5 141	4 834	3 104	4 815	5 343
Dopolnilne nastanitvene zmogljivosti	1 238 707	79 317	67 650	36 197	33 248	44 040	110 436
Planinski domovi in kočje	117 996	9 469	10 185	4 893	3 619	4 157	7 509
Delavski počitniški domovi	535 408	39 707	31 522	19 673	13 318	17 713	49 635
Otroški in mladinski počitniški domovi	126 032	7 258	6 965	1 386	622	1 329	19 749
Šotorišča	92 995	1 190	1 339	1 243	1 347	3 156	7 617
Negostinski objekti	26 738	—	—	—	95	—	353
Spalni vagoni	28 604	—	3 128	—	2 578	2 578	2 933
Zasebne turistične sobe	304 994	21 421	14 102	8 737	11 308	14 611	21 542
Zasebna stanovanja	5 940	272	409	265	361	496	1 098

4-1. Domači gosti in nočitve po vrstah nastanitvenih zmogljivosti in po mescih (nadaljevanje)

	VII	VIII	IX	X	XI	XII
Gosti						
SKUPAJ	156 551	162 228	165 801	146 323	119 474	113 519
Osnovne nastanitvene zmogljivosti	88 872	89 673	131 517	129 750	108 747	96 331
Hoteli	61 998	64 336	97 084	97 947	86 390	74 258
Penzioni	2 582	2 182	2 686	1 760	1 550	1 976
Moteli	6 216	5 534	12 946	11 342	5 528	5 377
Prenočišča	9 255	8 350	9 158	8 237	7 059	6 762
Turistična naselja	224	237	1 011	879	547	424
Gostilne in druge gostinske enote	2 575	2 589	2 673	3 675	2 603	2 447
Topliška in mineralna zdravilišča	5 558	5 976	5 529	5 581	4 697	4 666
Klimatska zdravilišča	464	469	430	329	373	421
Dopolnilne nastanitvene zmogljivosti	67 679	72 555	34 284	16 573	10 727	17 188
Planinski domovi in kočje	13 962	23 242	14 857	5 182	2 421	4 352
Delavski počitniški domovi	19 631	20 647	9 587	3 894	2 921	4 586
Otroški in mladinski počitniški domovi	6 379	3 674	957	895	193	516
Šotorišča	8 250	6 537	1 367	292	399	339
Negostinski objekti	3 120	2 948	103	—	—	—
Spalni vagoni	2 876	2 734	2 513	2 945	2 571	3 748
Zasebne turistične sobe	13 013	12 345	4 788	3 278	2 174	3 601
Zasebna stanovanja	448	428	112	87	48	46
Nočitve gostov						
SKUPAJ	651 128	646 812	412 306	352 849	309 709	305 386
Osnovne nastanitvene zmogljivosti	310 997	319 507	321 073	312 977	281 694	264 123
Hoteli	181 199	187 014	194 392	197 157	182 209	174 220
Penzioni	9 600	7 676	5 519	4 004	3 289	4 384
Moteli	8 156	7 672	15 127	13 986	6 938	6 798
Prenočišča	24 032	22 192	19 428	18 551	15 715	14 067
Turistična naselja	533	615	1 763	1 313	812	817
Gostilne in druge gostinske enote	6 305	6 654	6 665	7 448	6 148	5 837
Topliška in mineralna zdravilišča	74 896	81 010	72 627	66 465	63 149	54 493
Klimatska zdravilišča	6 276	6 674	5 552	4 053	3 434	3 507
Dopolnilne nastanitvene zmogljivosti	340 131	327 305	91 233	39 872	28 015	41 263
Planinski domovi in kočje	19 147	27 300	16 166	6 421	2 922	6 208
Delavski počitniški domovi	146 247	145 954	39 278	10 589	9 452	12 320
Otroški in mladinski počitniški domovi	46 980	33 686	3 091	2 752	357	1 857
Šotorišča	36 509	32 448	4 258	1 347	1 470	1 071
Negostinski objekti	14 127	11 217	946	—	—	—
Spalni vagoni	2 876	2 734	2 513	2 945	2 571	3 748
Zasebne turistične sobe	73 377	73 151	24 055	15 503	11 184	16 003
Zasebna stanovanja	868	815	926	315	59	56

4–2. Domači gosti po vrstah nastanitvenih zmogljivosti, republiški pripadnosti in vrstah krajev

	Skupaj	Ljubljana	Zdraviliški	Klimatski		Drugi turistični	Neturistični
				obmorski	gorski		
Gosti							
SKUPAJ	1 632 057	220 118	120 971	253 629	447 431	497 415	92 493
Po vrstah objektov:							
Osnovne nastanitvene zmogljivosti	1 303 330	181 718	106 284	178 171	280 913	481 531	74 713
Hoteli	989 036	143 854	34 875	163 682	233 597	394 663	18 365
Penzioni	28 762	2 534	276	1 622	11 094	9 183	4 053
Moteli	94 264	9 649	9 004	1 827	23 085	33 453	17 246
Prenočišča	94 362	23 643	5 257	–	5 074	38 845	21 543
Turistična naselja	7 530	–	–	7 530	–	–	–
Gostilne in druge gostinske enote	26 863	2 038	–	–	5 932	5 387	13 506
Topliška in mineralna zdravilišča	56 872	–	56 872	–	–	–	–
Klimatska zdravilišča	5 641	–	–	3 510	2 131	–	–
Dopolnilne nastanitvene zmogljivosti	328 727	38 400	14 687	75 458	166 518	15 884	17 780
Planinski domovi	83 993	–	941	–	70 477	4 465	8 110
Delavski počitniški domovi	103 340	–	3 914	37 515	57 204	762	3 945
Otroški in mladinski počitniški domovi	20 140	–	115	10 257	9 235	521	12
Šotorišča	23 202	4 466	880	10 201	6 317	783	555
Negostinski objekti	6 495	4 006	–	1 887	187	415	–
Spalni vagoni	28 604	28 604	–	–	–	–	–
Zasebne turistične sobe	60 698	943	7 459	15 598	23 098	8 537	5 063
Zasebna stanovanja	2 255	381	1 378	–	–	401	95
Po republikah:							
SR Bosna in Hercegovina	154 462	34 610	4 757	11 978	29 029	59 752	14 336
SR Črna gora	18 703	5 087	506	1 180	5 023	5 935	972
SR Hrvaška	339 431	40 202	32 241	42 060	100 139	104 214	20 585
SR Makedonija	49 368	9 662	1 847	4 334	11 465	18 891	3 169
SR Slovenija	649 121	62 779	63 722	125 491	199 314	165 552	32 263
SR Srbija	420 972	67 778	17 898	68 596	102 461	143 071	21 168
– ožja Srbija	390 923	60 812	15 676	67 155	91 088	136 616	19 576
– SAP Kosovo	7 469	2 761	316	314	1 462	2 300	316
– SAP Vojvodina	22 580	4 205	1 906	1 127	9 911	4 155	1 276

4-3. Nočitve domačih gostov po vrstah nastanitvenih zmogljivosti, republiški pripadnosti in vrstah krajev

	Skupaj	Ljubljana	Zdraviliški	Klimatski		Drugi turistični	Neturistični
				obmorski	gorski		
Nočitve							
SKUPAJ	4 836 191	363 142	1 031 621	1 020 803	1 236 010	999 671	184 944
Po vrstah objektov:							
Osnovne nastanitvene zmogljivosti	3 597 484	304 846	954 206	516 228	748 513	925 545	148 146
Hoteli	2 323 954	226 264	194 956	453 253	629 558	775 740	44 183
Penzioni	82 747	4 890	714	7 398	40 982	19 885	8 878
Moteli	116 818	13 889	15 268	2 603	27 745	37 386	19 927
Prenočišča	224 179	52 019	25 801	—	16 164	77 861	52 334
Turistična naselja	11 301	—	—	11 301	—	—	—
Gostilne in druge gostinske enote	64 635	7 784	—	—	19 354	14 673	22 824
Topliška in mineralna zdravilišča	717 467	—	717 467	—	—	—	—
Klimatska zdravilišča	56 383	—	—	41 673	14 710	—	—
Dopolnilne nastanitvene zmogljivosti	1 238 707	58 296	77 415	504 575	487 497	74 126	36 798
Planinski domovi	117 996	—	941	—	98 064	9 207	9 784
Delavski počitniški domovi	535 408	—	14 718	276 445	230 004	993	13 248
Otroški počitniški domovi	126 032	—	2 042	73 326	42 275	8 373	16
Šotorišča	92 995	15 831	3 667	50 848	20 297	1 286	1 066
Negostinski objekti	26 738	9 578	—	14 935	240	1 985	—
Spalni vagoni	28 604	28 604	—	—	—	—	—
Zasebne turistične sobe	304 994	3 850	53 430	89 021	96 617	49 566	12 510
Zasebna stanovanja	5 940	433	2 617	—	—	2 716	174
Po republikah:							
SR Bosna in Hercegovina	353 939	58 446	28 181	37 930	57 368	139 789	32 225
SR Črna gora	37 418	8 176	4 144	3 195	8 958	10 705	2 240
SR Hrvaška	1 060 153	70 312	258 155	121 858	329 688	236 482	43 658
SR Makedonija	111 558	18 348	19 137	14 541	19 539	33 558	6 435
SR Slovenija	2 248 320	98 315	596 731	640 252	516 509	331 700	64 813
SR Srbija	1 024 803	109 545	125 273	203 027	303 948	247 437	35 573
— ožja Srbija	910 727	98 611	102 319	197 096	250 421	230 794	31 486
— SAP Kosovo	21 195	4 259	2 876	807	3 824	7 436	1 993
— SAP Vojvodina	92 881	6 675	20 078	5 124	49 703	9 207	2 094

5. TUJI GOSTI IN NOČITVE V 1978

5-1. Tuji gosti in nočitve po vrstah nastanitvenih zmogljivosti in po mescih

	Skupaj	I	II	III	IV	V	VI
Gosti							
SKUPAJ	876 789	15 679	16 922	33 203	43 769	76 652	90 715
Osnovne nastanitvene zmogljivosti	675 914	15 289	16 569	32 365	41 679	69 097	73 337
Hoteli	547 530	12 739	14 176	27 700	35 408	58 712	59 574
Penzioni	12 741	302	241	628	585	840	1 305
Moteli	70 595	1 179	1 123	1 987	3 231	5 713	8 007
Prenočišča	21 017	518	533	795	912	1 577	2 085
Turistična naselja	4 201	30	—	175	164	320	586
Gostilne in druge gostinske enote	4 984	53	33	103	104	323	422
Topliška in mineralna zdravilišča	14 625	466	460	962	1 257	1 562	1 335
Klimatska zdravilišča	221	2	3	15	18	50	23
Dopolnilne nastanitvene zmogljivosti	200 875	390	353	838	2 090	7 555	17 378
Planinski domovi in kočje	7 752	13	19	32	53	234	179
Delavski počitniški domovi	6 812	61	34	57	748	1 077	607
Otroški in mladinski počitniški domovi	2 887	1	6	23	13	65	223
Šotorišča	132 271	67	63	269	651	4 106	12 432
Negostinski objekti	3 178	—	—	—	—	—	22
Zasebne turistične sobe	47 152	228	219	446	617	2 036	3 813
Zasebna stanovanja	823	20	12	11	8	37	102
Nočitve gostov							
SKUPAJ	2 686 690	49 941	53 601	102 185	106 430	211 491	297 714
Osnovne nastanitvene zmogljivosti	2 063 805	48 022	51 980	99 064	101 632	192 952	247 763
Hoteli	1 763 464	39 983	44 287	82 746	80 519	165 090	217 396
Penzioni	28 909	928	508	1 666	974	1 171	2 176
Moteli	85 478	1 353	1 292	2 296	3 764	6 991	9 245
Prenočišča	41 528	1 302	1 656	2 245	2 169	2 994	3 880
Turistična naselja	16 623	64	—	263	198	970	1 737
Gostilne in druge gostinske enote	9 199	148	54	304	344	550	604
Topliška in mineralna zdravilišča	117 268	4 224	4 170	9 506	13 522	14 967	12 602
Klimatska zdravilišča	1 336	20	13	38	142	219	123
Dopolnilne nastanitvene zmogljivosti	622 885	1 919	1 621	3 121	4 798	18 539	49 951
Planinski domovi in kočje	9 082	16	21	143	62	357	194
Delavski počitniški domovi	19 926	548	85	214	1 094	2 389	2 821
Otroški in mladinski počitniški domovi	9 551	4	12	24	13	135	424
Šotorišča	338 367	143	121	705	1 279	8 116	27 847
Negostinski objekti	5 701	—	—	—	—	—	22
Zasebne turistične sobe	237 188	996	1 178	1 859	2 336	7 317	18 260
Zasebna stanovanja	3 070	212	204	176	14	225	383

5-1. Tuji gosti in nočitve po vrstah nastanitvenih zmogljivosti in po mescih (nadaljevanje)

	VII	VIII	IX	X	XI	XII
Gosti						
SKUPAJ	191 705	196 935	107 952	52 510	23 521	27 226
Osnovne nastanitvene zmogljivosti	113 042	123 694	92 098	49 576	23 014	26 154
Hoteli	87 189	93 089	74 811	41 977	19 445	22 710
Penzioni	3 374	2 648	1 430	630	332	426
Moteli	13 718	18 231	10 106	3 871	1 714	1 715
Prenočišča	4 507	4 823	2 587	1 296	716	668
Turistična naselja	1 017	878	681	189	70	91
Gostilne in druge gostinske enote	1 189	1 334	838	360	123	102
Topliška in mineralna zdravilišča	2 032	2 675	1 632	1 217	598	429
Klimatska zdravilišča	16	16	13	36	16	13
Dopolnilne nastanitvene zmogljivosti	78 663	73 241	15 854	2 934	507	1 072
Planinski domovi	2 134	3 037	1 539	372	68	72
Delavski počitniški domovi	985	1 251	1 192	728	14	58
Otroški in mladinski počitniški domovi	889	1 455	101	25	1	85
Šotorišča	55 969	49 212	8 546	696	172	88
Negostinski objekti	1 273	1 882	1	—	—	—
Zasebne turistične sobe	17 178	16 174	4 389	1 057	239	756
Zasebna stanovanja	235	230	86	56	13	13
Nočitve gostov						
SKUPAJ	622 488	626 728	316 444	161 542	60 519	77 607
Osnovne nastanitvene zmogljivosti	365 696	393 161	277 145	153 970	58 723	73 697
Hoteli	312 394	335 828	240 923	131 946	47 120	65 232
Penzioni	9 881	5 819	2 700	1 214	650	1 222
Moteli	17 166	21 751	11 810	5 340	2 405	2 065
Prenočišča	7 275	8 972	4 586	2 789	1 686	1 974
Turistična naselja	5 972	5 177	1 808	249	72	113
Gostilne in druge gostinske enote	2 405	2 179	1 174	865	341	231
Topliška in mineralna zdravilišča	10 562	13 354	14 105	11 221	6 289	2 746
Klimatska zdravilišča	41	81	39	346	160	114
Dopolnilne nastanitvene zmogljivosti	256 792	233 567	39 299	7 572	1 796	3 910
Planinski domovi	2 278	3 747	1 688	416	76	84
Delavski počitniški domovi	3 554	4 395	3 690	949	19	168
Otroški in mladinski počitniški domovi	3 459	4 619	388	40	2	431
Šotorišča	155 628	127 655	14 913	1 389	376	195
Negostinski objekti	1 982	3 691	6	—	—	—
Zasebne turistične sobe	89 136	88 923	18 152	4 711	1 307	3 013
Zasebna stanovanja	755	537	462	67	16	19

5—2. Tuji gosti in nočitve po državah in vrstah nastanitvenih zmogljivosti

	Skupaj	Avstrija	Belgija	Bolgarija	Češkoslovaška	Danska	DR Nemčija	Finska	Francija
Gosti									
SKUPAJ	876 784	94 141	13 506	1 668	7 803	9 395	5 518	3 522	47 780
Osnovne nastanitvene zmogljivosti	675 914	74 979	9 219	1 414	4 168	5 545	3 648	2 552	30 005
Hoteli	547 530	58 220	6 943	1 111	3 385	4 992	2 690	2 426	20 816
Penzioni	12 741	1 150	331	18	104	123	70	4	675
Moteli	70 595	5 248	1 399	174	273	258	97	77	5 611
Prenočišča	21 017	2 854	290	75	246	72	246	35	1 280
Turistična naselja	4 201	672	28	3	67	26	2	—	129
Gostilne in druge gostinske enote	4 984*	603	104	10	51	33	536	3	405
Topliška in mineralna zdravilišča	14 625	6 196	121	23	42	41	7	7	1 087
Klimatska zdravilišča	221	36	3	—	—	—	—	—	2
Dopolnilne nastanitvene zmogljivosti	200 870	19 162	4 287	254	3 635	3 850	1 870	970	17 775
Planinski domovi	7 752	2 099	36	—	305	3	65	13	60
Delavski počitniški domovi	6 812	804	19	1	364	12	78	—	168
Otroški in mladinski počitniški domovi	2 887	140	52	5	58	55	101	113	246
Šotorišča	132 271	7 613	3 533	178	2 401	3 442	995	767	14 743
Negostinski objekti	3 178	134	40	3	128	49	1	30	373
Zasebne turistične sobe	47 152	8 134	586	67	345	278	628	47	2 109
Zasebna stanovanja	818	238	21	—	34	11	2	—	76
Nočitve gostov									
SKUPAJ	2 686 615	355 338	35 466	5 385	20 259	34 839	16 568	18 137	94 036
Osnovne nastanitvene zmogljivosti	2 063 805	282 136	23 571	4 875	10 453	24 296	12 905	16 238	61 545
Hoteli	1 763 464	189 824	19 844	4 026	8 615	23 660	11 328	16 075	46 045
Penzioni	28 909	6 104	887	18	166	156	176	9	1 471
Moteli	85 478	7 173	1 582	203	309	295	110	100	8 421
Prenočišča	41 528	6 215	495	580	875	81	574	36	3 041
Turistična naselja	16 623	1 963	112	10	328	22	6	—	340
Gostilne in druge gostinske enote	9 199	1 101	455	13	96	37	701	7	679
Topliška in mineralna zdravilišča	117 268	69 606	193	25	64	45	10	11	1 546
Klimatska zdravilišča	1 336	150	3	—	—	—	—	—	2
Dopolnilne nastanitvene zmogljivosti	622 810	73 202	11 895	510	9 806	10 543	3 663	1 899	32 491
Planinski domovi	9 082	2 286	49	—	326	3	94	13	60
Delavski počitniški domovi	19 926	3 947	21	2	2 879	18	158	—	1 078
Otroški in mladinski počitniški domovi	9 551	299	124	17	219	148	228	237	411
Šotorišča	338 367	20 554	9 205	264	4 383	8 679	2 205	1 507	23 236
Negostinski objekti	5 701	487	53	3	206	74	2	55	916
Zasebne turistične sobe	237 188	44 481	2 390	224	1 759	1 607	974	87	6 270
Zasebna stanovanja	2 995	1 148	53	—	34	14	2	—	520

5-2. Tuji gosti in nočitve po državah in vrstah nastanitvenih zmogljivosti (nadaljevanje)

	Grčija	Italija	Madžar- ska	Nizozem- ska	Norve- ška	Poljska	Romu- nija	Sovjetska zveza	Švedska
Gosti									
SKUPAJ	9 323	134 251	29 059	56 659	3 350	11 351	1 718	8 896	10 179
Osnovne nastanitvene zmogljivosti	8 844	113 602	21 859	30 432	2 512	5 694	1 396	8 757	7 832
Hoteli	5 794	94 135	16 496	24 620	2 166	4 685	1 190	8 476	6 945
Penzioni	308	2 245	249	784	48	75	18	8	80
Moteli	2 123	9 225	3 899	2 907	178	423	83	74	526
Prenočišča	540	3 264	1 022	987	54	255	46	68	157
Turistična naselja	48	983	57	541	25	64	17	—	20
Gostilne in druge gostinske enote	19	815	47	272	15	68	18	127	59
Topliška in mineralna zdravilišča	11	2 814	89	319	26	123	24	4	44
Klimatska zdravilišča	1	121	—	2	—	1	—	—	1
Dopolnilne nastanitvene zmogljivosti	479	20 649	7 200	26 227	838	5 657	322	139	2 347
Planinski domovi	4	1 659	48	242	—	10	3	37	9
Delavski počitniški domovi	12	416	608	47	—	193	4	28	19
Otroški in mladinski počitniški domovi	3	530	267	320	42	93	6	28	54
Šotorišča	176	11 991	5 384	22 478	651	4 830	269	14	1 859
Negostinski objekti	60	557	164	180	42	77	5	10	83
Zasebne turistične sobe	224	5 418	695	2 883	102	397	33	22	319
Zasebna stanovanja	—	78	34	77	1	57	2	—	4
Nočitve gostov									
SKUPAJ	12 065	276 511	63 651	241 705	13 096	27 056	3 141	19 916	27 587
Osnovne nastanitvene zmogljivosti	11 296	218 095	50 283	138 758	10 964	14 855	2 631	19 441	21 336
Hoteli	7 742	173 249	44 004	120 922	10 436	13 201	2 273	18 237	20 076
Penzioni	753	4 124	442	3 529	63	119	36	20	99
Moteli	2 155	11 320	4 291	3 912	190	468	83	78	693
Prenočišča	560	6 980	1 173	2 880	63	456	59	852	231
Turistična naselja	48	1 593	167	6 328	37	297	65	—	36
Gostilne in druge gostinske enote	26	1 458	62	450	32	127	67	247	85
Topliška in mineralna zdravilišča	11	18 302	144	735	143	184	48	7	101
Klimatska zdravilišča	1	1 069	—	2	—	3	—	—	15
Dopolnilne nastanitvene zmogljivosti	769	58 416	13 368	102 947	2 132	12 201	510	475	6 251
Planinski domovi	4	1 899	77	254	—	10	3	118	9
Delavski počitniški domovi	16	1 376	843	303	—	1 275	4	48	62
Otroški in mladinski počitniški domovi	3	2 984	590	1 242	94	271	126	158	115
Šotorišča	226	31 629	9 847	85 744	1 464	9 450	294	32	4 742
Negostinski objekti	108	658	229	218	47	120	9	40	119
Zasebne turistične sobe	412	19 728	1 748	14 681	526	1 018	72	79	1 200
Zasebna stanovanja	—	142	34	505	1	57	2	—	4

5-2. Tuji gosti in nočitve po državah in vrstah nastanitvenih zmogljivosti (nadaljevanje)

	Švica	Velika Britanija	ZR Nemčija	Druge evropske države	Japonska	Kanada	Turčija	ZDA	Druge izven-evropske države
Gosti									
SKUPAJ	28 646	34 511	264 817	14 633	1 357	4 557	23 600	31 982	24 562
Osnovne nastanitvene zmogljivosti	24 946	26 927	201 269	11 301	1 274	3 963	23 195	29 927	20 654
Hoteli	21 129	25 123	158 944	10 160	1 166	3 449	17 255	28 283	16 931
Penzioni	240	211	5 170	92	10	35	361	119	213
Moteli	2 687	1 159	25 197	719	29	274	4 635	889	2 431
Prenočišča	469	265	6 635	117	26	91	850	308	765
Turistična naselja	113	17	1 256	13	31	32	15	30	12
Gostilne in druge gostinske enote	128	39	1 371	27	9	20	51	84	70
Topliška in mineralna zdravilišča	180	112	2 647	173	3	62	28	213	229
Klimatska zdravilišča	—	1	49	—	—	—	—	1	3
Dopolnilne nastanitvene zmogljivosti	3 700	7 584	63 548	3 332	83	594	405	2 055	3 908
Planinski domovi	219	371	2 386	25	4	7	—	118	29
Delavski počitniški domovi	42	2 000	1 252	636	3	1	10	35	60
Otroški in mladinski počitniški domovi	33	92	416	24	7	17	4	93	88
Šotorišča	2 196	4 580	37 179	2 318	42	417	142	1 143	2 930
Negostinski objekti	37	60	587	108	4	17	8	167	254
Zasebne turistične sobe	1 167	468	21 601	221	23	132	241	484	528
Zasebna stanovanja	6	13	127	—	—	3	—	15	19
Nočitve gostov									
SKUPAJ	141 256	158 775	928 911	51 143	2 874	7 905	27 596	53 768	49 631
Osnovne nastanitvene zmogljivosti	129 924	145 111	689 421	46 367	2 714	6 656	26 803	49 989	43 142
Hoteli	123 318	142 440	610 191	44 748	2 403	5 661	20 726	47 321	37 099
Penzioni	508	480	8 682	184	11	51	366	162	293
Moteli	3 632	1 382	29 615	799	41	310	4 696	974	2 646
Prenočišča	818	410	11 921	124	38	162	879	557	1 468
Turistična naselja	177	21	4 926	17	29	36	15	36	14
Gostilne in druge gostinske enote	271	60	2 542	57	189	20	57	127	233
Topliška in mineralna zdravilišča	1 200	317	21 469	438	3	416	64	810	1 376
Klimatska zdravilišča	—	1	75	—	—	—	—	2	13
Dopolnilne nastanitvene zmogljivosti	11 332	13 664	239 490	4 776	160	1 249	793	3 779	6 489
Planinski domovi	227	450	2 982	25	4	7	—	151	31
Delavski počitniški domovi	212	2 462	4 382	654	3	5	10	50	118
Otroški in mladinski počitniški domovi	67	151	1 195	33	43	23	4	126	643
Šotorišča	4 945	8 608	101 668	3 432	165	788	174	1 562	3 664
Negostinski objekti	39	80	1 227	116	7	19	8	310	551
Zasebne turistične sobe	5 834	1 898	127 626	516	38	401	597	1 559	1 463
Zasebna stanovanja	8	15	410	—	—	6	—	21	19

5-3. Tuji gosti in nočitve po vrstah krajev in državah

	Skupaj	Ljubljana	Zdraviliški	Klimatski		Drugi turistični	Neturistični
				obmorski	gorski		
Gosti							
SKUPAJ	876 789	165 265	42 585	190 008	258 270	168 293	52 368
iz Avstrije	94 146	9 300	20 134	25 421	17 641	18 331	3 319
Belgije	13 506	2 339	469	1 192	6 291	2 044	1 171
Bolgarije	1 668	512	63	174	208	572	139
Češkoslovaške	7 803	2 117	150	1 526	1 903	1 487	620
Danske	9 395	1 132	197	3 419	3 429	574	644
DR Nemčije	5 518	1 427	94	411	895	1 527	1 164
Finske	3 522	665	36	1 603	822	219	177
Francije	47 780	10 871	1 833	5 830	13 478	10 891	4 877
Grčije	9 323	2 004	411	384	738	4 710	1 076
Italije	134 251	30 573	5 033	32 691	32 074	28 646	5 234
Madžarske	29 059	9 659	412	7 223	7 268	3 280	1 217
Nizozemske	56 659	6 784	1 862	8 897	26 037	8 207	4 872
Norveške	3 350	696	65	1 349	716	341	183
Poljske	11 351	2 806	204	3 223	1 754	2 109	1 255
Romunije	1 718	707	53	235	243	382	98
Sovjetske zveze	8 896	7 393	18	238	564	636	47
Švedske	10 179	2 109	227	1 432	4 024	1 853	534
Švice	28 646	3 144	446	14 863	4 327	4 722	1 144
Velike Britanije	34 511	4 029	512	5 192	20 410	2 979	1 389
ZR Nemčije	264 817	32 487	7 997	66 415	93 897	45 897	18 124
Drugih evropskih držav	14 633	5 001	263	2 670	2 556	3 385	758
Japonske	1 357	605	9	163	304	204	72
Kanade	4 557	1 689	153	457	1 385	719	154
Turčije	23 600	4 186	741	196	1 261	15 332	1 884
ZDA	31 982	15 146	489	2 550	9 812	3 385	600
Drugih izvenevropskih držav	24 562	7 884	714	2 254	6 233	5 861	1 616

5-3. Tuji gosti in nočitve po vrstah krajev in državah (nadaljevanje)

	Skupaj	Ljubljana	Zdraviliški	Klimatski		Drugi turistični	Neturistični
				obmorski	gorski		
Nočitve gostov							
SKUPAJ	2 686 690	254 186	222 839	1 120 581	717 499	298 999	72 586
iz Avstrije	355 413	15 209	136 477	131 284	33 011	34 551	4 881
Belgije	35 466	3 350	728	6 162	20 338	3 317	1 571
Bolgarije	5 385	1 008	65	985	772	2 319	236
Češkoslovaške	20 259	3 637	337	7 667	4 067	3 760	791
Danske	34 839	2 119	210	24 627	6 330	733	820
DR Nemčije	16 568	3 684	429	1 008	2 759	6 627	2 061
Finske	18 137	942	60	13 679	2 879	397	180
Francije	94 036	15 014	2 634	21 952	27 190	19 425	7 821
Grčije	12 065	2 800	496	855	1 500	5 326	1 088
Italije	276 511	42 561	27 930	81 857	69 835	47 410	6 918
Madžarske	63 651	15 099	773	27 236	13 275	5 930	1 338
Nizozemske	241 705	11 118	3 431	65 046	134 218	20 557	7 335
Norveške	13 096	1 103	292	9 689	1 181	534	297
Poljske	27 056	4 608	658	11 189	2 240	6 502	1 859
Romunije	3 141	1 196	77	453	412	880	123
Sovjetske zveze	19 916	14 883	21	673	1 208	3 035	96
Švedske	27 587	3 162	451	7 282	11 653	4 383	656
Švice	141 256	5 411	2 222	114 779	8 085	9 132	1 627
Velike Britanije	158 775	6 726	922	42 662	102 534	4 195	1 736
ZR Nemčije	928 911	48 271	37 552	504 756	236 442	76 872	25 018
Drugih evropskih držav	51 143	7 235	614	29 210	5 232	7 960	892
Japonske	2 874	1 275	9	411	618	397	164
Kanade	7 905	2 683	837	1 055	2 163	1 002	165
Turčije	27 596	4 565	798	509	2 761	16 792	2 171
ZDA	53 768	20 829	1 688	8 185	16 261	6 022	783
Drugih izvenevropskih držav	49 631	15 698	3 128	7 370	10 535	10 941	1 959

6. PREGLED PO OBČINAH

6-1. Zmogljivosti, gosti in nočitve po občinah in vrstah nastanitvenih zmogljivosti ¹⁾

	Zmogljivosti		Gosti			Nočitve		
	sobe	ležišča	skupaj	domači	tuji	skupaj	domačih gostov	tujih gostov
Ajdovščina	68	151	10 608	8 686	1 922	26 999	23 072	3 927
OSNOVNE NASTANITVENE ZMOGLJIVOSTI	66	121	10 345	8 543	1 802	26 736	22 929	3 807
hoteli	52	102	9 715	7 969	1 746	24 301	20 600	3 701
prenočišča	5	7	388	334	54	597	493	104
gostilne	9	12	242	240	2	1 838	1 836	2
DOPOLNILNE NASTANITVENE ZMOGLJIVOSTI	2	30	263	143	120	263	143	120
planinski domovi in kočje	2	30	263	143	120	263	143	120
Brežice	276	747	36 233	25 793	10 440	182 052	165 368	16 684
OSNOVNE NASTANITVENE ZMOGLJIVOSTI	250	692	34 972	24 586	10 386	179 708	163 092	16 616
hoteli	19	43	2 146	1 948	198	12 998	12 591	407
moteli	28	64	13 492	8 349	5 143	19 782	14 281	5 501
prenočišča	50	102	5 946	4 713	1 233	17 561	14 028	3 533
gostilne	3	8	210	166	44	375	316	59
topliška in mineralna zdravilišča	150	475	13 178	9 410	3 768	128 992	121 876	7 116
DOPOLNILNE NASTANITVENE ZMOGLJIVOSTI	26	55	1 261	1 207	54	2 344	2 276	68
zasebne turistične sobe	26	55	1 261	1 207	54	2 344	2 276	68
Celje	578	1 125	49 886	43 074	6 812	194 410	175 126	19 284
OSNOVNE NASTANITVENE ZMOGLJIVOSTI	373	715	46 272	39 743	6 529	173 478	156 087	17 391
hoteli	147	283	32 261	26 255	6 006	63 698	50 262	13 436
prenočišča	13	32	5 509	5 459	50	8 597	8 496	101
gostilne	3	6	193	186	7	316	309	7
topliška in mineralna zdravilišča	210	394	8 309	7 843	466	100 867	97 020	3 847
DOPOLNILNE NASTANITVENE ZMOGLJIVOSTI	205	410	3 614	3 331	283	20 932	19 039	1 893
planinski domovi in kočje	18	40	488	457	31	1 021	959	62
delavski počitniški domovi	9	21	1 152	1 152	—	1 152	1 152	—
zasebne turistične sobe	178	349	1 974	1 722	252	18 759	16 928	1 831
Cerknica	47	105	1 388	1 175	213	4 031	3 530	501
OSNOVNE NASTANITVENE ZMOGLJIVOSTI	39	83	1 348	1 135	—	3 961	3 460	501
prenočišča	32	68	1 317	1 104	213	3 843	3 342	501
gostilne	7	15	31	31	—	118	118	—
DOPOLNILNE NASTANITVENE ZMOGLJIVOSTI	8	22	40	40	—	70	70	—
planinski domovi in kočje	8	22	40	40	—	70	70	—
Črnomelj	61	157	5 239	3 611	1 628	10 941	8 310	2 631
OSNOVNE NASTANITVENE ZMOGLJIVOSTI	33	73	3 588	3 139	449	7 755	7 061	694
hoteli	20	44	2 787	2 495	292	5 747	5 350	397
penzioni	13	29	801	644	157	2 008	1 711	297

1) Nekateri objekti so bili 31. 8. zaprti, podatki za goste in nočitve pa se nanašajo na vse leto.

6-1. Zmogljivosti, gosti in nočitve po občinah in vrstah nastanitvenih zmogljivosti¹⁾ (nadaljevanje)

	Zmogljivosti		Gosti			Nočitve		
	sobe	ležišča	skupaj	domači	tuji	skupaj	domačih gostov	tujih gostov
DOPOLNILNE NASTANITVENE ZMOGLJIVOSTI	28	84	1 651	472	1 179	3 186	1 249	1 937
planinski domovi	9	40	329	327	2	774	768	6
šotorišča	19	44	1 322	145	1 177	2 412	481	1 931
Domžale	64	129	3 787	2 866	921	8 679	7 396	1 283
OSNOVNE NASTANITVENE ZMOGLJIVOSTI	58	116	3 243	2 503	740	7 952	6 970	982
prenočišča	37	77	2 790	2 073	717	4 048	3 196	852
gostilne	21	39	453	430	23	3 904	3 774	130
DOPOLNILNE NASTANITVENE ZMOGLJIVOSTI	6	13	544	363	181	727	426	301
zasebne turistične sobe	6	13	544	363	181	727	426	301
Dravograd	20	26	2 230	2 032	198	5 017	4 787	230
OSNOVNE NASTANITVENE ZMOGLJIVOSTI	20	26	2 230	2 032	198	5 017	4 787	230
hoteli	20	26	2 230	2 032	198	5 017	4 787	230
Gornja Radgona	377	716	24 099	21 218	2 881	147 132	132 395	14 737
OSNOVNE NASTANITVENE ZMOGLJIVOSTI	331	623	23 150	20 444	2 706	137 099	123 971	13 128
hoteli	324	597	23 050	20 348	2 702	135 529	122 405	13 124
prenočišča	7	26	100	96	4	1 570	1 566	4
DOPOLNILNE NASTANITVENE ZMOGLJIVOSTI	46	93	949	774	175	10 033	8 424	1 609
zasebne turistične sobe	46	93	949	774	175	10 033	8 424	1 609
Grosuplje	98	245	31 418	18 569	12 849	37 115	22 500	14 615
OSNOVNE NASTANITVENE ZMOGLJIVOSTI	91	225	31 110	18 569	12 541	36 807	22 500	14 307
hoteli	24	63	3 005	1 960	1 045	7 575	5 286	2 289
penzioni	8	16	2 167	1 559	608	2 167	1 559	608
moteli	40	106	22 752	12 060	10 692	23 541	12 344	11 197
gostilne	19	40	3 186	2 990	196	3 524	3 311	213
DOPOLNILNE NASTANITVENE ZMOGLJIVOSTI	7	20	308	—	308	308	—	308
šotorišča	7	20	308	—	308	308	—	308
Hrastnik	25	103	1 924	1 901	23	3 723	3 695	28
OSNOVNE NASTANITVENE ZMOGLJIVOSTI	6	11	507	494	13	1 955	1 937	18
prenočišča	6	11	507	494	13	1 955	1 937	18
DOPOLNILNE NASTANITVENE ZMOGLJIVOSTI	19	92	1 417	1 407	10	1 768	1 758	10
planinski domovi	19	92	1 417	1 407	10	1 768	1 758	10

6-1. Zmogljivosti, gosti in nočitve po občinah in vrstah nastanitvenih zmogljivosti ¹⁾ (nadaljevanje)

	Zmogljivosti		Gosti			Nočitve		
	sobe	ležišča	skupaj	domači	tuji	skupaj	domačih gostov	tujih gostov
Idrija	135	368	10 395	7 402	2 993	33 046	16 785	16 261
OSNOVNE NASTANITVENE ZMOGLJIVOSTI	110	239	10 004	7 039	2 965	32 157	16 011	16 146
hoteli	75	165	6 910	4 547	2 363	25 207	10 489	14 718
prenočišča	28	63	2 994	2 419	575	6 850	5 449	1 401
gostilne	7	11	100	73	27	100	73	27
DOPOLNILNE NASTANITVENE ZMOGLJIVOSTI	25	129	391	363	28	889	774	115
planinski domovi	20	120	286	264	22	758	651	107
zasebne turistične sobe	5	9	105	99	6	131	123	8
Ilirska Bistrica	63	142	9 481	4 806	4 675	22 353	15 271	7 082
OSNOVNE NASTANITVENE ZMOGLJIVOSTI	53	105	8 653	4 603	4 050	21 525	15 068	6 457
hoteli	46	88	7 743	4 078	3 665	20 615	14 543	6 072
gostilne	7	17	910	525	385	910	525	385
DOPOLNILNE NASTANITVENE ZMOGLJIVOSTI	10	37	828	203	625	828	203	625
planinski domovi	4	18	88	75	13	88	75	13
zasebne turistične sobe	6	19	740	128	612	740	128	612
Izola	1 135	2 776	60 755	34 805	25 950	248 872	125 391	123 481
OSNOVNE NASTANITVENE ZMOGLJIVOSTI	482	904	44 244	28 741	15 503	135 295	61 495	73 800
hoteli	362	668	32 513	21 211	11 302	107 371	50 194	57 177
turistična naselja	120	236	11 731	7 530	4 201	27 924	11 301	16 623
DOPOLNILNE NASTANITVENE ZMOGLJIVOSTI	653	1 862	16 511	6 064	10 447	113 577	63 896	49 681
delavski počitniški domovi	73	237	1 870	1 870	—	16 123	16 123	—
otroški in mladinski počitniški domovi	48	248	866	866	—	19 965	19 965	—
šotorišča	310	691	9 331	1 039	8 292	33 130	3 672	29 458
negostinski objekti	11	180	674	674	—	9 614	9 614	—
zasebne turistične sobe	211	506	3 770	1 615	2 155	34 745	14 522	20 223
Jesenice	2 055	5 394	188 766	126 549	62 217	572 852	419 984	152 868
OSNOVNE NASTANITVENE ZMOGLJIVOSTI	1 001	2 170	140 427	87 375	53 052	420 858	284 862	135 996
hoteli	851	1 736	126 752	77 825	48 927	359 713	229 097	130 616
penzioni	47	134	7 925	4 216	3 709	25 961	21 974	3 987
prenočišča	48	157	3 433	3 171	262	20 202	19 044	1 158
gostilne	8	18	86	32	54	91	37	54
druge gostinske enote	10	30	—	—	—	—	—	—
klimatska zdravilišča	37	95	2 231	2 131	100	14 891	14 710	181
DOPOLNILNE NASTANITVENE ZMOGLJIVOSTI	1 054	3 224	48 339	39 174	9 165	151 994	135 122	16 872
planinski domovi	100	714	15 971	13 939	2 032	18 344	16 136	2 208
delavski počitniški domovi	280	936	18 218	16 043	175	75 113	74 632	481
otroški in mladinski počitniški domovi	16	68	591	591	—	3 825	3 825	—
šotorišča	128	370	4 638	303	4 335	7 899	1 308	6 591
zasebne turistične sobe	530	1 136	10 921	8 298	2 623	46 813	39 221	7 592

6-1. Zmogljivosti, gosti in nočitve po občinah in vrstah nastanitvenih zmogljivosti¹⁾ (nadaljevanje)

	Zmogljivosti		Gosti			Nočitve		
	sobe	ležišča	skupaj	domači	tuji	skupaj	domačih gostov	tujih gostov
Kamnik	318	1 043	22 003	20 589	1 414	58 473	55 136	3 337
OSNOVNE NASTANITVENE ZMOGLJIVOSTI	90	179	7 449	6 669	780	25 091	22 797	2 294
hoteli	44	88	5 510	4 936	574	20 425	18 972	1 453
penzioni	22	42	1 326	1 294	32	3 187	3 104	83
prenočišča	15	24	117	2	115	531	14	517
gostilne	9	25	496	437	59	948	707	241
DOPOLNILNE NASTANITVENE ZMOGLJIVOSTI	228	864	14 554	13 920	634	33 382	32 339	1 043
planinski domovi	24	157	5 601	5 136	465	16 727	6 172	555
delavski počitniški domovi	170	636	8 498	8 484	14	25 464	25 450	14
otroški in mladinski počitniški domovi	—	—	205	205	—	543	543	—
šotorišča	30	60	109	—	109	366	—	366
zasebna stanovanja	4	11	141	95	46	282	174	108
Kočevje	56	127	7 797	6 714	1 083	14 044	11 634	2 410
OSNOVNE NASTANITVENE ZMOGLJIVOSTI	55	117	7 797	6 714	1 083	14 044	11 634	2 410
hoteli	33	76	7 617	6 624	993	13 652	11 539	2 113
prenočišča	18	33	83	—	83	286	—	296
gostilne	4	8	97	90	7	106	95	11
DOPOLNILNE NASTANITVENE ZMOGLJIVOSTI	1	10	—	—	—	—	—	—
planinski domovi	1	10	—	—	—	—	—	—
Koper	1 599	3 975	97 995	66 478	31 517	313 529	189 550	123 979
OSNOVNE NASTANITVENE ZMOGLJIVOSTI	570	1 176	67 473	49 210	18 263	165 567	101 194	64 373
hoteli	550	1 132	64 164	47 383	16 781	161 167	98 591	62 576
moteli	20	44	3 309	1 827	1 482	4 400	2 603	1 797
DOPOLNILNE NASTANITVENE ZMOGLJIVOSTI	1 029	2 799	30 522	17 268	13 254	147 962	88 356	59 606
delavski počitniški domovi	148	518	2 639	2 487	152	21 834	21 350	484
otroški in mladinski počitniški domovi	300	958	8 294	6 848	1 446	28 799	25 005	3 794
šotorišča	400	900	11 838	2 952	8 886	59 185	15 299	43 886
zasebne turistične sobe	181	423	7 751	4 981	2 770	38 144	26 702	11 442
Kranj	563	1 395	66 982	49 987	16 995	163 275	126 218	37 057
OSNOVNE NASTANITVENE ZMOGLJIVOSTI	277	591	53 870	40 455	13 415	113 042	84 269	28 773
hoteli	240	501	52 196	38 910	13 286	106 460	77 936	28 524
prenočišča	33	81	1 674	1 545	129	6 582	6 333	249
gostilne	4	9	—	—	—	—	—	—
DOPOLNILNE NASTANITVENE ZMOGLJIVOSTI	286	804	13 112	9 532	3 580	50 233	41 949	8 284
planinski domovi	16	113	2 385	2 250	135	2 962	2 819	143
delavski počitniški domovi	70	236	3 471	3 466	5	15 116	15 096	20
negostinski objekti	1	43	452	415	37	2 532	1 985	547
zasebne turistične sobe	199	412	6 804	3 401	3 403	29 623	22 049	7 574

6-1. Zmogljivosti, gosti in nočitve po občinah in vrstah nastanitvenih zmogljivosti¹⁾ (nadaljevanje)

	Zmogljivosti		Gosti			Nočitve		
	sobe	ležišča	skupaj	domači	tuji	skupaj	domačih gostov	tujih gostov
Krško	142	403	18 072	16 140	1 932	74 139	68 430	5 709
OSNOVNE NASTANITVENE ZMOGLJIVOSTI	131	338	17 723	15 829	1 894	71 183	65 512	5 671
hoteli	107	270	10 937	9 089	1 848	59 161	53 558	5 603
prenočišča	6	25	332	329	3	4 419	4 416	3
gostilne	18	43	6 454	6 411	43	7 603	7 538	65
DOPOLNILNE NASTANITVENE ZMOGLJIVOSTI	11	65	349	311	38	2 956	2 918	38
planinski domovi	5	52	248	210	38	248	219	38
zasebne turistične sobe	6	13	101	101	—	2 708	2 708	—
Laško	445	963	13 647	12 951	696	222 176	216 836	5 340
OSNOVNE NASTANITVENE ZMOGLJIVOSTI	380	791	12 543	12 065	478	212 953	209 539	3 414
hoteli	24	40	2 188	1 919	269	6 950	4 819	2 131
prenočišča	33	66	1 773	1 706	67	2 938	2 835	103
gostilne	11	19	269	217	52	2 103	1 935	168
topliška in mineralna zdravilišča	312	666	8 313	8 223	90	200 962	199 950	1 012
DOPOLNILNE NASTANITVENE ZMOGLJIVOSTI	65	172	1 104	886	218	9 223	7 293	1 926
planinski domovi	7	55	193	193	—	760	760	—
zasebne turistične sobe	58	117	911	693	218	8 463	6 537	1 926
Lenart	6	14	299	275	24	632	587	45
OSNOVNE NASTANITVENE ZMOGLJIVOSTI	6	14	299	275	24	632	587	45
prenočišča	6	14	299	275	24	632	587	45
Lendava	24	58	2 812	2 230	582	7 813	6 314	1 499
OSNOVNE NASTANITVENE ZMOGLJIVOSTI	14	36	2 405	2 062	343	6 492	5 866	626
penzioni	14	36	2 405	2 062	343	6 492	5 866	626
gostilne	—	—	—	—	—	—	—	—
DOPOLNILNE NASTANITVENE ZMOGLJIVOSTI	10	22	407	168	239	1 321	448	873
zasebna stanovanja	10	22	407	168	239	1 321	448	873
Litija	34	87	2 300	2 028	272	5 373	4 845	528
OSNOVNE NASTANITVENE ZMOGLJIVOSTI	28	51	1 960	1 688	272	5 033	4 505	528
prenočišča	25	43	1 850	1 652	198	4 845	4 466	379
gostilne	3	8	110	36	74	188	39	149
DOPOLNILNE NASTANITVENE ZMOGLJIVOSTI	6	36	340	340	—	340	340	—
planinski domovi	6	36	340	340	—	340	340	—

6-1. Zmogljivosti, gosti in nočitve po občinah in vrstah nastanitvenih zmogljivosti¹⁾ (nadaljevanje)

	Zmogljivosti		Gosti			Nočitve		
	sobe	ležišča	skupaj	domači	tuji	skupaj	domačih gostov	tujih gostov
Ljubljana-Bežigrad	229	593	24 487	6 212	18 275	44 677	19 548	25 129
DOPOLNILNE NASTANITVENE ZMOGLJIVOSTI	229	593	24 487	6 212	18 275	44 677	19 548	25 129
šotorišča	117	366	22 164	4 466	14 698	40 221	15 831	24 390
negostinski objekti	111	222	1 940	1 363	577	4 009	3 270	739
zasebne turistične sobe	—	—	2	2	—	14	14	—
zasebna stanovanja	1	5	381	381	—	433	433	—
Ljubljana-Center	1 123	2 191	264 521	156 464	108 057	405 186	232 259	172 927
OSNOVNE NASTANITVENE ZMOGLJIVOSTI	933	1 762	232 221	125 307	106 914	367 207	195 921	171 286
hoteli	917	1 728	224 908	118 551	106 357	350 893	180 835	170 058
prenočišča	16	34	5 887	5 703	184	11 351	11 046	305
gostilne	—	—	1 426	1 053	373	4 963	4 040	923
DOPOLNILNE NASTANITVENE ZMOGLJIVOSTI	190	429	32 300	31 157	1 143	37 979	36 338	1 041
negostinski objekti	82	209	2 761	1 775	986	6 033	4 606	1 427
zasebne turistične sobe	11	26	935	778	157	3 342	3 128	241
spalni vagoni	97	194	28 604	28 604	—	28 604	28 604	—
Ljubljana-Šiška	434	921	101 758	58 412	43 346	173 607	111 849	61 758
OSNOVNE NASTANITVENE ZMOGLJIVOSTI	398	797	96 080	57 397	38 683	166 278	110 123	56 155
hoteli	155	289	47 746	25 303	22 443	80 124	45 429	34 695
penzioni	31	64	4 236	3 366	870	8 276	5 869	2 407
moteli	41	93	18 551	9 649	8 902	25 148	13 889	11 259
prenočišča	157	322	24 330	18 000	6 330	48 654	41 046	7 608
gostilne	14	29	1 217	1 079	138	4 076	3 890	186
DOPOLNILNE NASTANITVENE ZMOGLJIVOSTI	36	124	5 678	1 015	4 663	7 329	1 726	5 603
planinski domovi	13	31	716	712	4	876	872	4
šotorišča	17	81	4 653	140	4 513	5 410	146	5 264
zasebne turistične sobe	6	12	309	163	146	1 043	708	335
Ljubljana-Vič-Rudnik	49	105	1 696	926	770	3 397	1 780	1 617
OSNOVNE NASTANITVENE ZMOGLJIVOSTI	6	19	56	52	4	56	52	4
gostilne	6	19	56	52	4	56	52	4
DOPOLNILNE NASTANITVENE ZMOGLJIVOSTI	43	86	1 640	874	766	3 341	1 728	1 613
negostinski objekti	41	82	1 634	868	766	3 315	1 702	1 613
zasebne turistične sobe	2	4	6	6	—	26	26	—
Ljutomer	49	91	5 811	4 581	1 230	12 224	9 027	3 197
OSNOVNE NASTANITVENE ZMOGLJIVOSTI	43	79	5 668	4 512	1 156	11 199	8 580	2 619
hoteli	43	79	5 668	4 512	1 156	11 199	8 580	2 619
DOPOLNILNE NASTANITVENE ZMOGLJIVOSTI	6	12	143	69	74	1 025	447	578
zasebna stanovanja	6	12	143	69	74	1 025	447	578

6-1. Zmogljivosti, gosti in nočitve po občinah in vrstah nastanitvenih zmogljivosti¹⁾ (nadaljevanje)

	Zmogljivosti		Gosti			Nočitve		
	sobe	ležišča	skupaj	domači	tuji	skupaj	domači gostov	tujih gostov
Logatec	40	113	8 328	4 831	3 497	13 303	9 462	3 841
OSNOVNE NASTANITVENE ZMOGLJIVOSTI	24	66	--	--	--	--	--	--
penzioni	12	30	1 259	1 054	205	5 620	5 071	549
moteli	12	36	5 885	3 159	2 726	5 885	3 159	2 726
DOPOLNILNE NASTANITVENE ZMOGLJIVOSTI	16	47	--	--	--	--	--	--
zasebne turistične sobe	16	47	1 184	618	566	1 798	1 232	566
Maribor	1 052	2 304	188 754	132 558	56 196	324 960	239 019	85 941
OSNOVNE NASTANITVENE ZMOGLJIVOSTI	796	1 543	166 820	119 734	47 080	273 109	201 175	72 934
hoteli	570	973	152 629	109 257	43 372	250 747	183 740	67 007
penzioni	38	136	1 139	1 098	41	5 786	5 625	161
moteli	15	60	2 100	1 153	947	4 586	1 800	2 786
prenočišča	148	312	8 054	5 680	2 374	9 294	6 771	2 523
gostilne	20	52	2 892	2 546	346	3 684	3 239	445
druge gostinske enote	5	10	6	--	6	12	--	12
DOPOLNILNE NASTANITVENE ZMOGLJIVOSTI	256	761	21 934	12 824	9 110	50 851	37 844	13 007
planinski domovi	59	210	5 843	5 679	164	8 668	8 369	299
delavski počitniški domovi	64	183	5 195	4 924	271	14 523	13 168	1 355
otroški in mladinski počitniški domovi	30	114	1 066	1 062	4	11 534	11 530	4
šotorišča	79	200	8 722	270	8 452	11 241	439	10 802
zasebne turistične sobe	24	54	1 108	889	219	4 885	4 388	547
Metlika	25	53	5 280	3 482	1 798	6 164	4 136	2 028
OSNOVNE NASTANITVENE ZMOGLJIVOSTI	25	53	5 280	3 482	1 798	6 144	4 136	2 028
hoteli	25	53	5 280	3 482	1 798	6 164	4 136	2 028
Mozirje	248	725	11 894	10 966	928	27 883	25 512	2 371
OSNOVNE NASTANITVENE ZMOGLJIVOSTI	121	258	7 487	6 758	729	18 637	16 929	1 758
hoteli	--	--	1 597	1 353	244	6 395	5 529	866
prenočišča	52	113	3 126	2 864	262	7 467	6 895	572
gostilne	40	83	357	352	5	535	530	5
druge gostinske enote	29	62	2 407	2 189	218	4 290	3 975	315
DOPOLNILNE NASTANITVENE ZMOGLJIVOSTI	127	467	4 407	4 208	199	9 196	8 583	613
planinski domovi	24	237	3 235	3 140	95	3 289	3 194	95
delavski počitniški domovi	8	26	294	294	--	1 425	1 425	--
zasebne turistične sobe	95	204	878	774	104	4 482	3 964	518
Murska Sobota	432	752	36 941	20 447	16 494	111 042	44 976	66 066
OSNOVNE NASTANITVENE ZMOGLJIVOSTI	282	423	29 057	17 909	11 148	82 668	36 944	45 724
hoteli	236	329	26 832	16 912	9 920	76 024	34 492	41 532
penzioni	18	37	383	178	205	1 608	967	641
moteli	6	16	922	655	267	1 400	987	413
prenočišča	18	34	751	97	654	3 222	348	2 874
gostilne	4	7	169	67	102	414	150	264

6-1. Zmogljivosti, gosti in nočitve po občinah in vrstah nastanitvenih zmogljivosti¹⁾ (nadaljevanje)

	Zmogljivosti		Gosti			Nočitve		
	sobe	ležišča	skupaj	domači	tuji	skupaj	domačih gostov	tujih gostov
DOPOLNILNE NASTANITVENE ZMOGLJIVOSTI	150	329	7 884	2 538	5 346	28 374	8 032	20 342
delavski počitniški domovi	3	6	89	89	—	52	522	—
šotorišča	65	130	4 309	577	3 732	14 309	2 359	11 950
zasebne turistične sobe	76	181	2 177	563	1 614	11 373	2 981	8 392
zasebna stanovanja	6	12	1 309	1 309	—	2 170	2 170	—
Nova Gorica	452	983	58 017	47 540	10 477	125 507	101 250	24 257
OSNOVNE NASTANITVENE ZMOGLJIVOSTI	291	656	56 648	47 088	9 560	121 796	99 999	21 797
hoteli	276	625	55 707	46 178	9 529	118 274	96 547	21 727
prenočišča	4	8	368	354	14	1 304	1 288	16
gostilne	11	23	573	556	17	2 218	2 164	54
DOPOLNILNE NASTANITVENE ZMOGLJIVOSTI	161	327	1 369	452	917	3 711	1 251	2 460
delavski počitniški domovi	8	20	258	258	—	673	673	—
šotorišča	100	200	797	61	736	1 114	77	1 037
zasebne turistične sobe	53	107	314	133	181	1 924	501	1 423
Novo mesto	578	1 262	91 234	65 910	25 324	197 424	151 131	46 293
OSNOVNE NASTANITVENE ZMOGLJIVOSTI	464	934	83 398	63 380	20 013	181 130	143 369	37 761
hoteli	188	385	53 005	38 358	14 647	77 348	54 614	22 734
moteli	64	128	17 621	13 973	3 648	21 342	15 898	5 444
prenočišča	13	26	2 769	2 371	398	5 021	4 050	971
gostilne	7	14	204	132	72	548	401	147
topliška in mineralna zdravilišča	192	381	9 794	8 546	1 248	76 871	68 406	8 465
DOPOLNILNE NASTANITVENE ZMOGLJIVOSTI	114	328	7 841	2 530	5 311	16 294	7 762	8 532
delavski počitniški domovi	28	93	1 365	1 359	6	3 150	3 144	6
otroški in mladinski počitniški domovi	—	—	106	46	60	2 128	868	1 260
šotorišča	30	120	5 541	504	5 037	7 154	983	6 171
zasebne turistične sobe	56	115	829	621	208	3 862	2 767	1 095
Ormož	30	68	4 784	3 768	1 016	16 359	13 972	2 387
OSNOVNE NASTANITVENE ZMOGLJIVOSTI	30	68	4 784	3 768	1 016	16 359	13 972	2 387
hoteli	30	68	4 784	3 768	1 016	16 359	13 972	2 387
Piran	6 511	15 411	285 301	152 385	132 916	580 080	705 904	874 176
OSNOVNE NASTANITVENE ZMOGLJIVOSTI	2 910	5 880	207 429	100 220	107 209	060 956	353 539	707 417
hoteli	2 799	5 503	200 133	95 088	105 045	002 484	304 468	698 016
penzion	73	216	3 665	1 622	2 043	15 644	7 398	8 246
klimatska zdravilišča	58	161	3 631	3 510	121	42 828	41 673	1 155
DOPOLNILNE NASTANITVENE ZMOGLJIVOSTI	3 601	9 531	77 872	52 165	25 707	519 124	352 365	166 759
delavski počitniški domovi	1 313	4 177	35 585	33 158	2 427	250 665	238 972	11 693
otroški in mladinski počitniški domovi	67	386	2 551	2 543	8	28 414	28 356	58
šotorišča	950	1 800	14 353	6 210	8 143	82 009	31 877	50 132
negostinski objekti	47	189	1 352	1 213	139	5 992	5 321	671
zasebne turistične sobe	1 224	2 979	24 031	9 041	14 990	152 044	47 839	104 205

6-1. Zmogljivosti, gosti in nočitve po občinah in vrstah nastanitvenih zmogljivosti¹⁾ (nadaljevanje)

	Zmogljivosti		Gosti			Nočitve		
	sobe	ležišča	skupaj	domači	tuji	skupaj	domačih gostov	tujih gostov
Postojna	775	1 919	136 679	61 242	75 437	170 357	78 783	91 574
OSNOVNE NASTANITVENE ZMOGLJIVOSTI	452	923	107 509	58 243	49 266	135 166	74 289	60 879
hoteli	175	399	60 676	33 746	26 930	75 403	43 242	32 161
penzioni	7	14	116	52	64	159	72	87
moteli	242	453	45 031	23 959	21 072	57 757	30 369	27 388
prenočišča	21	41	1 443	391	1 052	1 575	480	1 095
gostilne	7	16	243	95	148	272	124	148
DOPOLNILNE NASTANITVENE ZMOGLJIVOSTI	323	996	29 170	2 999	26 171	35 191	4 496	30 695
šotorišča	280	840	25 953	2 020	23 933	30 397	2 243	28 154
negostinski objekti	12	70	810	187	673	944	240	704
zasebne turistične sobe	31	86	2 357	792	1 565	3 850	2 013	1 837
Ptuj	132	295	43 690	30 845	12 845	57 545	43 018	14 527
OSNOVNE NASTANITVENE ZMOGLJIVOSTI	134	295	43 690	30 845	12 845	57 545	43 018	14 527
hoteli	86	173	23 000	19 512	3 488	34 612	29 864	4 748
moteli	40	103	19 202	10 273	8 929	20 677	11 326	9 351
prenočišča	8	19	1 488	1 060	428	2 256	1 828	428
Radlje ob Dravi	39	80	1 783	1 595	188	7 576	7 216	360
OSNOVNE NASTANITVENE ZMOGLJIVOSTI	35	72	1 696	1 508	188	7 465	7 105	360
prenočišča	17	34	951	827	124	4 776	4 628	148
gostilne	18	38	745	681	64	2 689	2 477	212
DOPOLNILNE NASTANITVENE ZMOGLJIVOSTI	4	8	87	87	—	111	111	—
planinski domovi	—	—	87	87	—	111	111	—
zasebne turistične sobe	4	8	—	—	—	—	—	—
Radovljica	4 733	12 551	282 842	170 969	111 873	951 338	519 272	432 066
OSNOVNE NASTANITVENE ZMOGLJIVOSTI	1 601	3 268	172 386	107 076	65 310	571 222	306 962	264 260
hoteli	1 482	2 970	160 360	97 890	62 470	537 663	284 593	253 070
penzioni	15	46	5 448	4 118	1 330	15 801	9 677	6 124
prenočišča	46	139	3 662	2 835	827	10 709	7 479	3 230
gostilne	42	79	2 402	1 880	522	5 878	4 357	1 521
druge gostinske enote	16	34	514	353	161	1 171	856	315
DOPOLNILNE NASTANITVENE ZMOGLJIVOSTI	3 132	9 283	110 456	63 893	46 563	380 116	212 310	162 806
planinski domovi	78	491	19 013	16 922	2 091	24 449	22 131	2 318
delavski počitniški domovi	341	941	28 102	24 425	3 677	110 576	105 038	5 538
otroški in mladinski počitniški domovi	87	433	8 758	7 389	1 369	30 828	26 393	4 435
šotorišča	1 400	4 660	34 938	4 148	30 790	126 481	17 757	108 724
zasebne turistične sobe	1 226	2 785	19 645	11 009	8 636	87 782	40 991	46 791

6-1. Zmogljivosti, gosti in nočitve po občinah in vrstah nastanitvenih zmogljivosti¹⁾ (nadaljevanje)

	Zmogljivosti		Gosti			Nočitve		
	sobe	ležišča	skupaj	domači	tuji	skupaj	domačih gostov	tujih gostov
Ravne na Koroškem	179	566	13 632	12 501	1 131	31 738	28 607	3 131
OSNOVNE NASTANITVENE ZMOGLJIVOSTI	143	381	9 542	8 446	1 096	27 617	24 528	3 089
hoteli	63	147	5 031	4 469	562	15 708	14 577	1 131
penzionari	40	143	2 555	2 209	346	7 231	5 924	1 304
prenočišča	33	72	1 506	1 384	122	3 760	3 304	456
gostilne	7	19	450	384	66	918	723	195
DOPOLNILNE NASTANITVENE ZMOGLJIVOSTI	36	185	4 090	4 055	35	4 121	4 049	42
planinski domovi	24	169	3 937	3 905	32	3 937	3 905	32
zasebne turistične sobe	12	16	153	150	3	184	174	10
Ribnica	14	113	3 509	3 250	259	9 920	9 545	375
OSNOVNE NASTANITVENE ZMOGLJIVOSTI	11	26	2 614	2 364	250	4 578	4 231	347
prenočišča	11	26	2 614	2 364	250	4 578	4 231	347
DOPOLNILNE NASTANITVENE ZMOGLJIVOSTI	3	87	895	886	9	5 342	5 314	28
planinski domovi	3	87	895	886	9	5 342	5 314	28
Sevnica	42	93	4 036	3 712	324	9 522	8 390	1 132
OSNOVNE NASTANITVENE ZMOGLJIVOSTI	19	35	2 315	2 023	292	4 883	3 903	980
prenočišča	19	35	2 315	2 023	292	4 883	3 903	980
DOPOLNILNE NASTANITVENE ZMOGLJIVOSTI	23	58	1 721	1 689	32	4 639	4 487	152
delavski počitniški domovi	23	58	1 721	1 689	32	4 639	4 487	152
Sežana	308	726	82 313	56 457	25 856	124 583	85 730	38 853
OSNOVNE NASTANITVENE ZMOGLJIVOSTI	245	527	70 132	51 546	18 586	112 044	80 729	31 315
hoteli	138	280	36 729	28 102	8 627	66 515	47 768	18 747
moteli	28	76	15 994	9 207	6 787	17 778	10 162	7 616
prenočišča	66	139	16 275	13 808	2 472	26 529	22 287	4 242
gostilne	13	32	1 134	434	700	1 222	512	710
DOPOLNILNE NASTANITVENE ZMOGLJIVOSTI	63	199	12 181	4 911	7 270	12 539	5 001	7 538
planinski domovi	5	24	63	60	3	63	60	3
šotorišča	20	70	4 612	218	4 394	4 673	226	4 447
zasebne turistične sobe	38	105	7 506	4 633	2 873	7 803	4 715	3 088
Slovenj Gradec	157	420	11 875	11 009	866	28 195	26 197	1 998
OSNOVNE NASTANITVENE ZMOGLJIVOSTI	81	183	7 248	6 506	742	16 334	14 813	1 521
hoteli	73	157	6 992	6 340	652	14 545	13 167	1 378
gostilne	8	26	256	166	90	1 789	1 646	143
DOPOLNILNE NASTANITVENE ZMOGLJIVOSTI	76	237	4 627	4 503	124	11 861	11 384	477
planinski domovi	67	211	3 306	4 310	96	11 239	10 848	391
počitniški domovi	9	26	221	193	28	622	536	86

6-1. Zmogljivosti, gosti in nočitve po občinah in vrstah nastanitvenih zmogljivosti¹⁾ (nadaljevanje)

	Zmogljivosti		Gosti			Nočitve		
	sobe	ležišča	skupaj	domači	tuji	skupaj	domačih gostov	tujih gostov
Slovenska Bistrica	109	311	8 843	8 179	664	25 788	24 428	1 360
OSNOVNE NASTANITVENE ZMOGLJIVOSTI	67	177	5 024	4 547	477	14 748	13 909	839
hoteli	15	35	2 524	2 321	203	7 201	6 954	247
prenočišča	37	107	2 017	1 855	162	6 142	5 793	349
gostilne	15	35	483	371	112	1 405	1 162	243
DOPOLNILNE NASTANITVENE ZMOGLJIVOSTI	42	134	3 819	3 632	187	11 040	10 519	521
planinski domovi	14	49	2 050	1 966	84	3 850	3 649	201
delavski počitniški domovi	15	56	1 043	1 038	5	2 489	2 478	11
zasebne turistične sobe	13	29	726	628	98	4 701	4 392	309
Slovenske Konjice	31	122	1 561	1 473	88	9 394	7 922	1 472
OSNOVNE NASTANITVENE ZMOGLJIVOSTI	13	29	661	596	65	6 326	5 013	1 313
prenočišča	12	27	659	595	63	6 310	5 013	1 297
gostilne	1	12	2	—	2	16	—	16
DOPOLNILNE NASTANITVENE ZMOGLJIVOSTI	18	93	900	877	23	3 068	2 909	159
planinski domovi	6	63	880	863	17	2 851	2 739	112
zasebne turistične sobe	12	30	20	14	6	217	170	47
Šentjur pri Celju	8	19	53	40	13	548	368	180
OSNOVNE NASTANITVENE ZMOGLJIVOSTI	2	5	—	—	—	—	—	—
gostilne	2	5	—	—	—	—	—	—
DOPOLNILNE NASTANITVENE ZMOGLJIVOSTI	6	14	53	40	13	548	368	180
planinski domovi	—	—	—	—	—	—	—	—
zasebne turistične sobe	6	14	53	40	13	548	368	180
Škofja Loka	198	455	13 758	11 742	2 016	53 642	44 927	8 715
OSNOVNE NASTANITVENE ZMOGLJIVOSTI	79	163	10 477	8 658	1 819	25 567	18 165	7 402
hoteli	48	96	8 032	6 513	1 519	20 751	14 292	6 459
penzion	17	38	2 161	1 918	243	4 242	3 489	753
gostilne	14	29	284	227	57	574	384	190
DOPOLNILNE NASTANITVENE ZMOGLJIVOSTI	119	292	3 281	3 084	197	28 075	26 762	1 313
planinski domovi	25	114	1 536	1 535	1	4 545	4 544	1
zasebne turistične sobe	94	178	1 650	1 454	196	22 865	21 553	1 312
otroški in mladinski počitniški domovi	—	—	95	95	—	665	665	—
Šmarje pri Jelšah	1 390	2 739	39 120	28 911	10 209	389 415	281 307	108 108
OSNOVNE NASTANITVENE ZMOGLJIVOSTI	1 000	1 907	35 404	26 036	9 368	355 337	256 146	99 191
hoteli	107	219	3 500	3 185	315	28 292	25 929	2 363
gostilne	7	20	1	1	—	2	2	—
topliška in mineralna zdravilišča	886	1 668	31 903	22 850	9 053	327 043	230 215	96 828

6-1. Zmogljivosti, gosti in nočitve po občinah in vrstah nastanitvenih zmogljivosti¹⁾ (nadaljevanje)

	Zmogljivosti		Gosti			Nočitve		
	sobe	ležišča	skupaj	domači	tuji	skupaj	domačih gostov	tujih gostov
DOPOLNILNE NASTANITVENE ZMOGLJIVOSTI	390	832	3 716	2 875	841	34 078	25 161	8 917
planinski domovi	12	38	12	12	—	12	12	—
delavski počitniški domovi	28	68	663	661	2	6 227	6 207	20
otroški in mladinski počitniški domovi	25	50	115	115	—	2 042	2 042	—
zasebne turistične sobe	325	676	2 926	2 087	839	25 797	16 900	8 897
Tolmin	526	1 485	48 909	38 229	10 680	127 013	100 007	27 006
OSNOVNE NASTANITVENE ZMOGLJIVOSTI	276	522	29 906	23 524	6 382	92 096	74 190	17 906
hoteli	251	468	28 846	22 868	5 978	90 289	73 375	16 914
prenočišča	9	22	465	405	60	596	405	191
gostilne	16	32	595	251	344	1 211	410	801
DOPOLNILNE NASTANITVENE ZMOGLJIVOSTI	250	963	19 003	14 705	4 298	34 917	25 817	9 100
planinski domovi	72	508	14 543	12 437	2 106	14 966	12 814	2 152
delavski počitniški domovi	30	106	410	408	2	1 800	1 776	24
otroški in mladinski počitniški domovi	32	150	380	380	—	6 840	6 840	—
šotorišča	87	135	1 885	149	1 736	5 053	297	4 756
zasebne turistične sobe	29	64	1 785	1 331	454	6 258	4 090	2 168
Trbovlje	93	274	9 212	8 279	933	16 020	13 600	2 420
OSNOVNE NASTANITVENE ZMOGLJIVOSTI	33	52	4 892	4 126	759	10 099	7 876	2 218
hoteli	30	44	4 782	4 023	759	9 901	7 773	2 218
prenočišča	3	8	103	103	—	103	103	—
DOPOLNILNE NASTANITVENE ZMOGLJIVOSTI	60	222	4 327	4 153	174	5 926	5 724	202
planinski domovi	31	124	3 071	2 911	160	3 073	2 911	162
delavski počitniški domovi	29	98	1 256	1 242	14	2 853	2 813	40
Trebnje	48	109	7 690	4 137	3 553	8 274	4 582	3 692
OSNOVNE NASTANITVENE ZMOGLJIVOSTI	24	37	5 092	2 903	2 189	5 666	3 348	2 318
penzionari	20	27	4 839	2 741	2 098	5 165	2 950	2 215
gostilne	4	10	253	162	91	501	398	103
DOPOLNILNE NASTANITVENE ZMOGLJIVOSTI	24	72	2 598	1 234	1 364	2 608	1 234	1 374
zasebne turistične sobe	24	72	2 598	1 234	1 364	2 608	1 234	1 374
Tržič	119	340	12 079	7 160	4 919	27 671	22 148	5 523
OSNOVNE NASTANITVENE ZMOGLJIVOSTI	53	107	9 031	4 551	4 480	23 701	18 832	4 869
hoteli	36	59	7 817	3 589	4 228	13 677	9 133	4 544
prenočišča	2	5	37	27	10	371	323	48
gostilne	15	43	1 177	935	242	9 653	9 376	277
DOPOLNILNE NASTANITVENE ZMOGLJIVOSTI	66	233	3 048	2 609	439	3 970	3 316	654
planinski domovi	54	204	2 379	2 379	—	2 626	2 626	—
zasebne turistične sobe	12	29	669	230	439	1 344	690	654

6-1. Zmogljivosti, gosti in nočitve po občinah in vrstah nastanitvenih zmogljivosti¹⁾ (nadaljevanje)

	Zmogljivosti		Gosti			Nočitve		
	sobe	ležišča	skupaj	domači	tuji	skupaj	domačih gostov	tujih gostov
Velenje	117	265	14 842	12 186	2 656	30 455	24 604	5 851
OSNOVNE NASTANITVENE ZMOGLJIVOSTI	91	155	13 844	11 210	2 634	27 966	22 139	5 829
hoteli	69	100	12 067	9 898	2 169	23 204	18 288	4 916
penzioni	7	24	787	355	432	1 489	777	712
prenočišča	9	17	834	834	—	2 242	2 242	—
gostilne	6	14	156	123	33	1 033	832	201
DOPOLNILNE NASTANITVENE ZMOGLJIVOSTI	26	110	998	976	22	2 487	2 465	22
planinski domovi	26	110	998	976	22	2 487	2 465	22
	107	219	3 500	3 185	315	28 292	25 929	2 363
Vrhnika	34	91	6 694	4 730	1 964	18 511	12 115	6 396
OSNOVNE NASTANITVENE ZMOGLJIVOSTI	30	79	6 536	4 604	1 932	18 309	11 953	6 356
hoteli	25	67	6 197	4 289	1 908	17 970	11 638	6 332
gostilne	5	12	339	315	24	339	315	24
DOPOLNILNE NASTANITVENE ZMOGLJIVOSTI	4	12	158	126	32	202	162	40
zasebne turistične sobe	4	12	158	126	32	202	162	40
Zagorje ob Savi	45	132	1 520	1 436	84	5 542	5 138	404
OSNOVNE NASTANITVENE ZMOGLJIVOSTI	25	60	986	904	82	4 603	4 201	402
penzioni	6	20	291	276	15	820	714	106
prenočišča	8	16	457	441	16	3 372	3 234	138
gostilne	11	24	238	187	51	411	253	158
DOPOLNILNE NASTANITVENE ZMOGLJIVOSTI	20	72	534	532	—	939	937	2
planinski domovi	12	60	432	432	—	571	571	—
delavski počitniški domovi	8	12	102	100	2	368	366	2
Žalec	55	137	7 284	5 614	1 670	21 345	15 302	6 043
OSNOVNE NASTANITVENE ZMOGLJIVOSTI	50	118	6 587	5 381	1 206	17 566	13 034	4 532
prenočišča	43	102	6 156	4 973	1 183	15 736	11 280	4 456
gostilne	7	16	431	408	23	1 830	1 754	76
DOPOLNILNE NASTANITVENE ZMOGLJIVOSTI	5	19	697	233	464	3 779	2 268	1 511
zasebna stanovanja	5	19	697	233	464	3 779	2 268	1 511

7. PREGLED PO POMEMBNEJŠIH KRAJIH 1978

7-1. Zmogljivosti, gosti in nočitve po pomembnejših krajih in vrstah nastanitvenih zmogljivosti¹⁾

	Zmogljivosti		Gosti			Nočitve		
	sobe	ležišča	skupaj	domači	tuji	skupaj	domačih gostov	tujih gostov
Ajdovščina	52	102	9 715	7 969	1 746	24 301	20 600	3 701
hoteli	52	102	9 715	7 969	1 746	24 301	20 600	3 701
Ankaran²⁾	1 008	2 583	30 360	16 166	14 194	141 105	70 379	70 726
hoteli	301	646	10 851	6 771	4 080	38 517	15 553	22 964
delavski počitniški domovi	148	518	2 639	2 487	152	21 834	21 350	484
otroški in mladinski počitniški domovi	140	478	4 618	3 744	874	20 153	17 407	2 746
šotorišča	400	900	11 838	2 952	8 886	59 185	15 299	43 886
zasebne turistične sobe	19	41	414	212	202	1 416	770	646
Bled³⁾	2 230	4 885	146 880	75 853	71 027	490 727	234 224	256 503
hoteli	996	1 949	104 486	53 904	50 582	343 450	148 278	195 172
penzioni	5	17	494	193	301	1 341	369	972
prenočišča	7	15	113	30	83	302	91	211
gostilne	2	4	4	—	4	46	—	46
delavski počitniški domovi	175	460	21 497	17 825	3 672	77 674	72 145	5 529
otroški in mladinski počitniški domovi	9	53	2 223	1 582	641	4 581	3 608	973
šotorišča	600	1 350	12 158	560	11 598	37 420	2 511	34 909
zasebne turistične sobe	436	1 037	5 905	1 759	4 146	25 913	7 222	18 691
Bohinj⁴⁾	1 342	3 285	85 770	69 461	16 309	267 479	184 153	83 326
hoteli	324	682	37 358	30 531	6 827	127 247	85 121	42 126
penzioni	7	20	4 914	3 898	1 016	14 246	9 193	5 053
prenočišča	16	46	2 130	1 847	283	5 893	4 635	1 258
gostilne	26	43	2 043	1 750	293	4 408	3 663	745
druge gostinske enote	16	34	514	353	161	1 171	856	315
planinski domovi	64	375	15 441	13 683	1 758	20 796	18 827	1 969
delavski počitniški domovi	131	329	4 835	4 830	5	24 450	24 441	9
otroški in mladinski počitniški domovi	24	80	5 308	4 803	505	12 179	10 818	1 361
šotorišča	200	510	3 246	1 000	2 246	14 273	4 343	9 930
zasebne turistične sobe	534	1 166	9 981	6 766	3 215	42 816	22 256	20 560
Bovec, Soča, Trenta	405	952	37 270	28 778	8 492	95 218	72 000	23 218
hoteli	217	375	23 055	18 604	4 451	72 392	58 451	13 941
gostilne	16	32	595	251	344	1 211	410	801
planinski domovi	56	346	9 950	8 443	1 507	10 304	8 752	1 552
šotorišča	87	135	1 885	149	1 736	5 053	297	4 756
zasebne turistične sobe	29	64	1 785	1 331	454	6 258	4 090	2 168
Brežice	21	47	2 230	2 031	199	13 128	12 720	408
hoteli	19	43	2 146	1 948	198	12 998	12 591	407
gostilne	2	4	84	83	1	130	129	1

1) Nekateri objekti so bili 31. 8. zaprti, podatki za goste in nočitve pa se nanašajo na vse leto.

2) Všteta sta Valdoltra in Debeli rtič.

3) Priljučen št. Valdoltra in Debeli rtič.

4) Naselja: Stara Fužina, Srednja vas, Ribčev Laz, Bohinjska Bistrica, Ukanc, Komna, Uskovnica.

7-1. Zmogljivosti, gosti in nočitve po pomembnejših krajih in vrstah nastanitvenih zmogljivosti¹⁾ (nadaljevanje)

	Zmogljivosti		Gosti			Nočitve		
	sobe	ležišča	skupaj	domači	tuji	skupaj	domačih gostov	tujih gostov
Celje	163	321	37 676	31 643	6 033	73 112	59 644	13 468
hoteli	147	283	32 261	26 255	6 006	63 698	50 262	13 436
prenočišča	6	18	5 067	5 047	20	5 956	5 931	25
gostilne	3	6	193	186	7	316	309	7
zasebne turistične sobe	7	14	155	155	—	3 142	3 142	—
Čatež ob Savi	221	630	28 441	19 413	9 028	154 659	141 755	12 904
moteli	28	64	13 492	8 349	5 143	19 782	14 281	5 501
prenočišča	17	36	510	447	63	3 541	3 322	219
topliška in mineralna zdravilišča	150	475	13 178	9 410	3 768	128 992	121 876	7 116
zasebne turistične sobe	26	55	1 261	1 207	54	2 344	2 276	68
Črna na Koroškem	39	81	1 473	1 392	81	8 951	8 860	91
hoteli	35	75	1 320	1 242	78	8 767	8 686	81
zasebne turistične sobe	4	6	153	150	3	184	174	10
Črnomelj	20	44	2 787	2 495	292	5 747	5 350	397
hoteli	20	44	2 787	2 495	292	5 747	5 350	397
Dobrna	371	710	10 044	9 357	687	116 137	110 565	5 572
topliška in mineralna zdravilišča	210	394	8 309	7 843	466	100 867	97 020	3 847
zasebne turistične sobe	161	316	1 735	1 514	221	15 270	13 545	1 725
Dolenjske Toplice	192	370	5 833	5 141	692	49 766	45 087	4 679
topliška in mineralna zdravilišča	125	234	4 714	4 230	484	44 245	40 661	3 584
delavski počitniški domovi	11	21	290	290	—	1 659	1 659	—
zasebne turistične sobe	56	115	829	621	208	3 862	2 767	1 095
Domžale	20	33	1 033	928	105	3 765	3 585	180
prenočišča	8	15	452	419	33	1 196	1 133	63
gostilne	10	14	199	193	6	2 128	2 122	6
zasebne turistične sobe	2	4	382	316	66	441	330	111
Dovje—Mojstrana	250	779	13 600	10 720	2 880	33 851	30 332	3 519
penzionari	6	14	1 241	312	929	1 424	469	955
gostilne	2	5	21	17	4	21	17	4
klimatska zdravilišča	37	95	2 231	2 131	100	14 891	14 710	181
planinski domovi	39	356	8 310	7 175	1 135	8 551	7 278	1 273
zasebne turistične sobe	166	309	1 797	1 085	712	8 964	7 858	1 106
Dravograd	20	26	2 230	2 032	138	5 017	4 787	230
hoteli	20	26	2 230	2 032	138	5 017	4 787	230

7-1. Zmogljivosti, gosti in nočitve po pomembnejših krajih in vrstah nastanitvenih zmogljivosti¹⁾ (nadaljevanje)

	Zmogljivosti		Gosti			Nočitve		
	sobe	ležišča	skupaj	domači	tuji	skupaj	domačih gostov	tujih gostov
Gornja Radgona	36	54	4 472	4 013	459	8 357	7 498	859
hoteli	36	54	4 472	4 013	459	8 357	7 498	859
Gornji grad	30	69	410	350	60	2 039	1 840	199
prenočišča	12	30	309	263	46	1 303	1 234	69
gostilne	4	11	—	—	—	—	—	—
planinski domovi	—	—	11	7	4	11	7	4
zasebne turistične sobe	14	28	90	80	10	725	599	126
Gozd Martuljek	298	800	27 343	19 390	7 953	81 120	69 051	12 069
hoteli	93	192	11 551	10 005	1 546	38 342	35 831	2 511
penzioni	15	35	4 899	2 119	2 780	8 460	5 428	3 032
prenočišča	39	137	2 988	2 833	155	19 046	18 172	874
planinski domovi	—	—	961	941	20	961	941	20
delavski počitniški domovi	31	86	3 192	3 189	3	7 384	7 371	13
šotorišča	120	350	3 752	303	3 449	6 927	1 308	5 619
Hrastnik	6	11	507	494	13	1 955	1 937	18
prenočišča	6	11	507	494	13	1 955	1 937	18
Idrija	22	50	2 977	2 464	513	6 372	5 460	912
prenočišča	17	41	2 872	2 365	507	6 241	5 337	904
zasebne turistične sobe	5	9	105	99	6	131	123	8
Ilirska Bistrica	53	105	8 653	4 603	4 050	21 525	15 068	6 457
hoteli	46	88	7 743	4 078	3 665	20 615	14 543	6 072
gostilne	7	17	910	525	385	910	525	385
Izlake	14	32	393	376	17	1 188	1 080	108
penzioni	6	20	291	276	15	820	714	106
delavski počitniški domovi	8	12	102	100	2	368	366	2
Izola	1 135	2 766	60 755	34 805	25 950	248 872	125 391	123 481
hoteli	362	668	32 513	21 211	11 302	107 371	50 194	57 177
turistična naselja	120	236	11 731	7 530	4 201	27 924	11 301	16 623
delavski počitniški domovi	73	237	1 870	1 870	—	16 123	16 123	—
otročki in mladinski	—	—	—	—	—	—	—	—
počitniški domovi	48	248	866	866	—	19 965	19 965	—
šotorišča	310	691	9 331	1 039	8 292	33 130	3 672	29 458
negostinski objekti	11	180	674	674	—	9 614	9 614	—
zasebne turistične sobe	211	506	3 770	1 615	2 155	34 745	14 522	20 223
Jesenice	80	165	12 669	8 000	4 669	23 097	17 767	5 330
hoteli	44	93	10 458	7 347	3 111	20 204	16 547	3 657
gostilne	4	9	65	15	50	70	20	50
šotorišča	8	20	886	—	886	972	—	972
zasebne turistične sobe	24	43	1 260	638	622	1 851	1 200	651

7-1. Zmogljivosti, gosti in nočitve po pomembnejših krajih in vrstah nastanitvenih zmogljivosti¹⁾ (nadaljevanje)

	Zmogljivosti		Gosti			Nočitve		
	sobe	ležišča	skupaj	domači	tuji	skupaj	domačih gostov	tujih gostov
Jezersko	133	313	5 377	4 952	425	21 213	20 130	1 083
hoteli	47	92	3 299	3 072	227	15 105	14 550	555
planinski domovi	6	60	1 565	1 438	127	2 142	2 007	135
zasebne turistične sobe	80	161	513	442	71	3 966	3 573	393
Kamnik	77	154	5 619	4 936	683	20 791	18 972	1 819
hoteli	44	88	5 510	4 936	574	20 425	18 972	1 453
gostilne	3	6	—	—	—	—	—	—
šotorišča	30	60	109	—	109	366	—	366
Kamniška Bistrica¹⁾	231	859	15 747	15 121	626	36 452	35 283	1 169
penzioni	22	42	1 326	1 294	32	3 187	3 104	83
prenočišča	15	24	117	2	115	531	14	517
planinski domovi	24	157	5 601	5 136	465	6 727	6 172	555
delavski počitniški domovi	170	636	8 498	8 484	14	25 464	25 450	14
otroški in mladinski počitniški domovi	—	—	205	205	—	543	543	—
Kočevje	52	119	7 700	6 624	1 076	13 938	11 539	2 399
hoteli	33	76	7 617	6 624	993	13 652	11 539	2 113
prenočišča	18	33	83	—	83	286	—	286
planinski domovi	1	10	—	—	—	—	—	—
Koper	554	1 300	63 911	48 236	15 675	165 810	115 414	50 396
hoteli	249	486	53 313	40 612	12 701	122 650	83 038	39 612
otroški in mladinski počitniški domovi	160	480	3 676	3 104	572	8 646	7 598	1 048
zasebne turistične sobe	145	334	6 922	4 520	2 402	34 514	24 778	9 736
Kotlje	17	34	928	819	109	2 290	2 033	257
prenočišča	17	34	928	819	109	2 290	2 033	257
Kranj	179	453	42 669	31 407	11 262	85 166	63 856	21 310
hoteli	139	299	39 781	28 581	11 200	67 935	47 306	20 629
planinski domovi	6	43	820	812	8	820	812	8
negostinski objekti	1	43	452	415	37	2 532	1 985	547
zasebne turistične sobe	33	68	1 616	1 599	17	13 879	13 753	126
Kranjska gora	1 234	3 007	126 598	80 839	45 759	405 068	274 987	130 081
hoteli	699	1 421	102 860	59 077	43 783	296 043	172 140	123 903
penzioni	96	85	1 785	1 785	—	16 077	16 077	—
druge gostinske enote	10	30	—	—	—	—	—	—
planinski domovi	28	136	3 888	3 278	610	4 306	3 658	648
delavski počitniški domovi	221	761	11 371	11 199	172	60 094	59 626	468
otroški in mladinski počitniški domovi	—	—	—	—	—	—	—	—
zasebne turistične sobe	250	574	6 694	5 500	1 194	28 548	23 486	5 062

1) Vključeni Velika in Mala Planina

7-1. Zmogljivosti, gosti in nočitve po pomembnejših krajih in vrstah nastanitvenih zmogljivosti¹⁾ (nadaljevanje)

	Zmogljivosti		Gosti			Nočitve		
	sobe	ležišča	skupaj	domači	tuji	skupaj	domačih gostov	tujih gostov
Krško	115	288	11 301	9 436	1 865	62 132	56 512	5 620
hoteli	104	270	10 937	9 089	1 848	59 161	53 558	5 603
gostilne	2	5	263	246	17	263	246	17
zasebne turistične sobe	6	13	101	101	—	2 708	2 708	—
Krvavec	51	163	3 582	3 536	46	11 937	11 772	165
prenočišča	26	69	1 355	1 314	41	5 612	5 467	145
planinski domovi	—	—	—	—	—	—	—	—
delavski počitniški domovi	25	94	2 227	2 222	5	6 325	6 325	20
Laško	244	474	7 198	6 623	575	111 536	106 535	5 001
hoteli	24	40	2 188	1 919	269	6 950	4 819	2 131
prenočišča	6	10	304	298	6	370	360	10
topliška in mineralna zdravilišča	172	342	4 039	3 949	90	98 478	97 466	1 012
zasebne turistične sobe	42	82	667	457	210	5 738	3 890	1 848
Lendava	24	58	2 812	2 230	582	7 813	6 314	1 499
penzioni	14	36	2 405	2 062	343	6 492	5 866	626
zasebna stanovanja	10	22	407	168	239	1 321	448	873
Litija	26	47	1 960	1 688	272	5 033	4 505	528
prenočišča	25	43	1 850	1 652	198	4 845	4 466	379
gostilne	1	4	110	36	74	188	39	149
Ljubljana	1 616	3 302	353 106	201 269	151 837	572 337	335 255	237 082
hoteli	1 072	2 017	272 654	143 854	128 800	431 017	226 264	204 753
penzioni	14	30	2 921	2 534	387	5 659	4 890	769
prenočišča	97	208	17 951	15 311	2 640	43 143	39 723	3 420
gostilne	10	19	2 499	2 038	461	8 834	7 784	1 050
šotorišča	117	366	22 164	4 466	17 698	40 221	15 831	24 390
negostinski objekti	193	431	4 701	3 138	1 563	10 042	7 876	2 166
zasebne turistične sobe	15	32	1 231	943	288	4 384	3 850	534
zasebna stanovanja	1	5	381	381	—	433	433	—
spalni vagoni	97	194	28 604	28 604	—	28 604	28 604	—
Ljubno ob Savinji	27	56	824	767	57	1 735	1 624	111
prenočišča	16	33	720	665	55	1 463	1 354	109
gostilne	11	23	104	102	2	272	270	2
Ljutomer	43	79	5 668	4 512	1 156	11 199	8 580	2 619
hoteli	43	79	5 668	4 512	1 156	11 199	8 580	2 619
Logatec	40	113	8 328	4 831	3 497	13 303	9 462	3 841
penzioni	12	30	1 259	1 054	205	5 620	5 071	549
moteli	12	36	5 885	3 159	2 726	5 885	3 159	2 726
zasebne turistične sobe	16	47	1 184	618	566	1 798	1 232	566

7-1. Zmogljivosti, gosti in nočitve po pomembnejših krajih in vrstah nastanitvenih zmogljivosti¹⁾ (nadaljevanje)

	Zmogljivosti		Gosti			Nočitve		
	sobe	ležišča	skupaj	domači	tuji	skupaj	domačih gostov	tujih gostov
Log pod Mangartom	24	88	319	317	2	1 456	1 432	24
delavski počitniški domovi	24	88	319	317	2	1 456	1 432	24
Lokve	91	211	2 013	1 597	416	6 305	3 265	3 040
hoteli	31	86	1 496	1 257	239	3 846	2 223	1 623
delavski počitniški domovi	8	20	258	258	—	673	673	—
zasebne turistične sobe	52	105	259	82	177	1 786	369	1 417
Lovrenc na Pohorju	17	77	588	569	19	3 810	3 756	54
penzioni	17	77	588	569	19	3 810	3 756	54
Luče	49	96	495	442	53	2 753	2 525	228
zasebne turistične sobe	49	96	495	442	53	2 753	2 525	228
Maribor	701	1 219	151 183	107 960	43 223	246 014	179 160	66 854
hoteli	545	899	148 088	105 312	42 776	240 079	174 079	66 000
prenočišča	130	260	822	689	133	2 062	1 780	282
gostilne	6	21	1 748	1 547	201	2 086	1 809	277
druge gostinske enote	5	10	6	—	6	12	—	12
zasebne turistične sobe	15	29	519	412	107	1 775	1 492	283
Metlika	25	53	5 280	3 482	1 798	6 164	4 136	2 028
hoteli	25	53	5 280	3 482	1 798	6 164	4 136	2 028
Moravci	330	577	18 628	6 066	12 562	79 196	21 850	57 346
hoteli	162	214	9 993	3 431	6 562	47 600	13 470	34 130
prenočišča	18	34	751	97	654	3 222	348	2 874
delavski počitniški domovi	3	6	89	89	—	522	522	—
šotorišča	65	130	4 309	577	3 732	14 309	2 359	11 950
zasebne turistične sobe	76	181	2 177	563	1 614	11 373	2 981	8 392
zasebna stanovanja	6	12	1 309	1 309	—	2 170	2 170	—
Most na Soči	23	61	3 355	2 659	696	7 331	5 695	1 636
hoteli	14	39	2 890	2 254	636	6 735	5 290	1 445
prenočišča	9	22	465	405	60	596	405	191
Mozirje	16	32	3 331	2 942	389	10 120	8 947	1 173
hoteli	—	—	1 597	1 353	244	6 395	5 529	866
prenočišča	15	30	1 734	1 589	145	3 725	3 418	307
gostilne	1	2	—	—	—	—	—	—
Murska Sobota	74	115	16 839	13 481	3 358	28 424	21 022	7 402
hoteli	74	115	16 839	13 481	3 358	28 424	21 022	7 402

7-1. Zmogljivosti, gosti in nočitve po pomembnejših krajih in vrstah nastanitvenih zmogljivosti¹⁾ (nadaljevanje)

	Zmogljivosti		Gosti			Nočitve		
	sobe	ležišča	skupaj	domači	tuji	skupaj	domačih gostov	tujih gostov
Nova Gorica	231	503	53 154	43 974	9 180	107 604	87 635	19 971
hoteli	230	501	52 950	43 779	9 171	107 219	87 279	19 940
gostilne	---	---	149	144	5	247	222	25
zasebne turistične sobe	1	2	55	51	4	138	132	6
Novo mesto	84	217	18 482	15 550	2 932	31 786	27 049	4 737
hoteli	77	180	17 657	14 791	2 866	28 878	25 407	3 471
delavski počitniški domovi	7	37	719	713	6	780	774	6
otroški in mladinski počitniški domovi	---	---	106	46	60	2 128	868	1 260
Ormož	30	68	4 784	3 768	1 016	16 359	13 972	2 387
hoteli	30	68	4 784	3 768	1 016	16 359	13 972	2 387
Otočec	218	479	61 279	40 415	20 864	81 987	50 138	31 849
hoteli	111	205	35 348	23 567	11 781	48 470	29 207	19 263
moteli	64	128	17 621	13 973	3 648	21 342	15 898	5 444
prenočišča	13	26	2 769	2 371	398	5 021	4 050	971
šotorišča	30	120	5 541	504	5 037	7 154	983	6 171
Piran	876	2 461	32 340	22 631	9 709	178 491	116 046	62 445
hoteli	222	449	16 235	9 110	7 125	70 460	24 845	45 615
penzioni	19	76	804	298	506	7 456	2 526	4 930
delavski počitniški domovi	413	1 307	9 701	9 652	49	72 474	72 044	430
otroški in mladinski počitniški domovi	7	30	91	83	8	602	544	58
negostinski objekti	25	116	925	839	86	2 993	2 749	244
zasebne turistične sobe	190	483	4 584	2 549	1 935	24 506	13 338	11 168
Planina pod Golico	6	21	363	363	---	1 421	1 421	---
delavski počitniški domovi	6	21	363	363	---	1 421	1 421	---
Podčetrtek	255	592	6 680	6 059	621	51 876	47 103	4 773
hoteli	107	219	3 500	3 185	315	28 292	25 929	2 363
topliška in mineralna zdravilišča	18	65	1 636	1 521	115	12 566	11 545	1 021
zasebne turistične sobe	130	308	1 544	1 353	191	11 018	9 629	1 389
Podkoren	28	77	3 017	2 429	588	9 361	8 538	823
hoteli	15	30	1 883	1 396	487	5 124	4 579	545
prenočišča	4	8	423	322	101	1 109	831	278
delavski počitniški domovi	9	39	711	711	---	3 128	3 128	---
Pohorski turistični center 1)	176	505	16 935	15 653	1 282	51 371	48 304	3 067
hoteli	67	158	9 254	8 261	993	21 588	19 971	1 617

1) Zajeti so turistični objekti na mariborskem Pohorju.

7-1. Zmogljivosti, gosti in nočitve po pomembnejših krajih in vrstah nastanitvenih zmogljivosti¹⁾ (nadaljevanje)

	Zmogljivosti		Gosti			Nočitve		
	sobe	ležišča	skupaj	domači	tuji	skupaj	domačih gostov	tujih gostov
penzioni	14	40	531	513	18	1 888	1 793	95
planinski domovi	14	46	905	905	—	1 858	1 858	—
delavski počitniški domovi	64	183	5 195	4 924	271	14 523	13 168	1 355
otroški in mladinski počitniški domovi	17	78	1 050	1 050	—	11 514	11 514	—
Pokljuka (Koprivnik)	87	240	7 572	7 322	250	27 737	26 443	1 294
hoteli	57	134	6 190	5 940	250	20 970	19 676	1 294
delavski počitniški domovi	30	106	1 382	1 382	—	6 767	6 767	—
Portorož¹⁾	5 280	11 914	237 530	117 282	120 248	1 294 717	493 967	800 750
hoteli	2 557	5 054	183 898	85 978	97 920	932 084	279 623	652 401
penzioni	36	89	356	352	4	3 432	3 412	20
delavski počitniški domovi	712	2 285	19 738	17 549	2 189	136 007	125 575	10 432
otroški in mladinski počitniški domovi	60	356	2 460	2 460	—	27 812	27 812	—
šotorišča	950	1 800	14 353	6 210	8 143	82 009	31 877	50 132
zasebne turistične sobe	965	2 330	16 725	4 733	11 992	119 433	25 668	87 765
Postojna	720	1 791	132 628	59 804	72 824	163 695	75 457	88 238
hoteli	175	399	60 676	33 746	26 930	75 403	43 242	32 161
moteli	130	418	43 072	23 085	19 987	53 418	27 745	25 673
prenočišča	2	4	163	19	144	163	19	144
šotorišča	280	840	25 953	2 020	23 933	30 397	2 243	28 154
negostinski objekti	12	70	860	187	673	944	240	704
zasebne turistične sobe	21	60	1 904	747	1 157	3 370	1 968	1 402
Prebold	34	84	5 562	4 078	1 484	15 758	9 977	5 781
prenočišča	28	60	4 768	3 753	1 015	11 291	7 048	4 243
gostilne	1	5	97	92	5	688	661	27
zasebna stanovanja	5	19	697	233	464	3 779	2 268	1 511
Ptuj	51	105	19 764	16 326	3 438	26 884	22 604	4 280
hoteli	43	86	18 276	15 266	3 010	24 628	20 776	3 852
prenočišča	8	19	1 488	1 060	428	2 256	1 828	428
Radeče	12	30	702	645	57	991	909	82
prenočišča	12	30	702	645	57	991	909	82
Radenci	334	636	19 527	17 109	2 418	137 205	12 333	13 874
hoteli	288	543	18 578	16 335	8 243	127 172	114 307	12 265
zasebne turistične sobe	46	93	949	774	175	10 033	8 424	1 609
Radovljica	278	651	10 468	6 832	3 636	52 101	37 551	14 550
hoteli	74	136	7 296	5 770	1 526	35 878	28 886	6 992
gostilne	11	25	353	130	223	1 412	694	718
šotorišča	100	300	1 682	42	1 640	5 396	144	5 252
zasebne turistične sobe	93	190	1 137	890	247	9 415	7 827	1 588

1) Všteti Lucija, Pacug, Fiesa in Beli križ.

7-1. Zmogljivosti, gosti in nočitve po pomembnejših krajih in vrstah nastanitvenih zmogljivosti¹⁾ (nadaljevanje)

	Zmogljivosti		Gosti			Nočitve		
	sobe	ležišča	skupaj	domači	tuji	skupaj	domačih gostov	tujih gostov
Rakek	22	53	643	531	112	1 612	1 432	180
prenočišča	14	31	603	491	112	1 542	1 362	180
planinski domovi	8	22	40	40	—	70	70	—
Rateče — Planica	118	319	2 972	2 624	348	11 840	10 814	1 026
prenočišča	5	12	22	16	6	47	41	6
planinski domovi	10	68	1 199	952	247	1 257	1 010	247
delavski počitniški domovi	13	29	581	581	—	3 086	3 086	—
zasebne turistične sobe	90	210	1 170	1 075	95	7 450	6 677	773
Ravne na Koroškem	38	94	4 013	3 516	497	7 958	6 709	1 249
hoteli	28	72	3 711	3 227	484	6 941	5 891	1 050
prenočišča	10	22	302	289	13	1 017	818	199
Ribnica	11	26	2 614	2 364	250	4 578	4 231	347
prenočišča	11	26	2 614	2 364	250	4 578	4 231	347
Rimske Toplice	171	385	5 285	5 273	12	106 786	106 697	89
prenočišča	15	26	767	763	4	1 577	1 566	11
topliška in mineralna zdravilišča	140	324	4 274	4 274	—	102 484	102 484	—
zasebne turistične sobe	16	35	244	236	8	2 725	2 647	78
Rogaška Slatina	1 116	2 089	32 427	22 839	9 588	337 525	234 190	103 335
topliška in mineralna zdravilišča	868	1 603	30 267	21 329	8 938	314 447	218 670	95 807
delavski počitniški domovi	28	68	663	661	2	6 227	6 207	20
otroški in mladinski počitniški domovi	25	50	115	115	—	2 042	2 042	—
zasebne turistične sobe	195	368	1 382	734	648	14 779	7 271	7 508
Sevnica	19	35	2 315	2 023	292	4 883	3 903	980
prenočišča	19	35	2 315	2 023	292	4 883	3 903	980
Sežana	103	216	33 129	28 010	5 119	54 644	46 581	8 063
hoteli	54	124	18 258	15 147	3 111	30 434	26 139	4 295
prenočišča	46	83	14 177	12 296	1 881	23 511	19 875	3 636
zasebne turistične sobe	3	9	694	567	127	699	567	132
Slovenj Gradec	73	157	6 992	6 340	652	14 545	13 167	1 378
hoteli	73	157	6 992	6 340	652	14 545	13 167	1 378
Slovenska Bistrica	30	65	4 068	3 810	258	13 486	13 155	331
hoteli	15	35	2 524	2 321	203	7 201	6 954	247
prenočišča	8	18	1 044	1 019	25	3 325	3 296	29
zasebne turistične sobe	7	12	500	470	30	2 960	2 905	55

7-1. Zmogljivosti, gosti in nočitve po pomembnejših krajih in vrstah nastanitvenih zmogljivosti¹⁾ (nadaljevanje)

	Zmogljivosti		Gosti			Nočitve		
	sobe	ležišča	skupaj	domači	tuji	skupaj	domačih gostov	tujih gostov
Slovenske Konjice	7	17	353	309	44	4 825	3 621	1 204
prenočišča	7	17	353	309	44	4 825	3 621	1 204
Solčava--Logarska dolina	97	341	5 306	4 998	308	9 698	9 099	599
prenočišča	9	20	363	347	16	976	889	87
gostilne	3	6	—	—	—	—	—	—
druge gostinske enote	29	62	2 407	2 189	218	4 290	3 975	315
planinski domovi	16	147	1 949	1 916	33	2 003	1 970	33
delavski počitniški domovi	8	26	294	294	—	1 425	1 425	—
zasebne turistične sobe	32	80	293	252	41	1 004	840	164
Strunjan	223	667	10 009	9 541	468	88 510	83 784	4 726
klimatska zdravilišča	58	161	3 631	3 510	121	42 828	41 673	1 155
delavski počitniški domovi	126	400	4 614	4 536	78	34 007	33 489	518
zasebne turistične sobe	39	106	1 764	1 495	269	11 675	8 622	3 053
Škofja Loka	92	233	11 576	9 758	1 818	32 828	25 441	7 387
hoteli	48	96	8 032	6 513	1 519	20 751	14 292	6 459
penzioni	12	28	2 074	1 904	170	3 701	3 410	291
planinski domovi	20	75	802	801	1	3 496	3 495	1
otroški in mladinski	—	—	95	95	—	665	665	—
počitniški domovi	—	—	95	95	—	665	665	—
zasebne turistične sobe	12	34	573	445	128	4 215	3 579	636
Šmarješke Toplice	67	147	5 080	4 316	764	32 626	27 745	4 881
topliška in mineralna zdravilišča	67	147	5 080	4 316	764	32 626	27 745	4 881
Šoštanj	13	25	1 550	1 448	102	5 035	4 546	489
hoteli	13	25	1 550	1 448	102	5 035	4 546	489
Tolmin	52	204	3 281	2 390	891	18 002	16 474	1 528
hoteli	20	54	2 901	2 010	891	11 162	9 634	1 528
otroški in mladinski počitniški domovi	32	150	380	380	—	6 840	6 840	—
Trbovlje	70	176	6 753	5 947	806	13 559	11 268	2 291
hoteli	30	44	4 782	4 023	759	9 991	7 773	2 218
prenočišča	3	8	103	103	—	103	103	—
planinski domovi	8	26	612	579	33	612	579	33
delavski počitniški domovi	29	98	1 256	1 242	14	2 853	2 813	40
Trebnje	43	95	7 264	3 904	3 360	7 848	4 349	3 499
penzioni	20	27	4 839	2 741	2 098	5 165	2 950	2 215
gostilne	4	10	253	162	91	501	398	103
zasebne turistične sobe	19	58	2 172	1 001	1 171	2 182	1 001	1 181

7-1. Zmogljivosti, gosti in nočitve po pomembnejših krajih in vrstah nastanitvenih zmogljivosti¹⁾ (nadaljevanje)

	Zmogljivosti		Gosti			Nočitve		
	sobe	ležišča	skupaj	domači	tuji	skupaj	domačih gostov	tujih gostov
Tržič	30	88	1 487	1 205	282	10 874	10 459	420
prenočišča	2	5	37	27	10	371	323	48
gostilne	15	43	1 177	935	242	9 653	9 376	277
planinski domovi	10	31	129	129	—	247	247	—
zasebne turistične sobe	3	9	144	114	30	603	508	95
Velenje	65	92	11 351	9 284	2 067	20 411	15 984	4 427
hoteli	56	75	10 517	8 450	2 067	18 169	13 742	4 427
prenočišča	9	17	834	834	—	2 242	2 242	—
Vipava	14	19	630	574	56	2 435	2 329	106
prenočišča	5	7	388	334	54	597	493	104
gostilne	9	12	242	240	2	1 838	1 836	2
Vrhnika	30	79	6 536	4 604	1 932	18 309	11 953	6 356
hoteli	25	67	6 197	4 289	1 908	17 970	11 638	6 332
gostilne	5	12	339	315	24	339	315	24
Zagorje ob Savi	20	76	889	873	16	3 943	3 805	138
prenočišča	8	16	457	441	16	3 372	3 234	138
planinski domovi	12	60	432	432	—	571	571	—
Zavrtače (Polževo)	24	63	7 246	1 960	1 045	7 575	5 286	2 289
hoteli	24	63	7 246	1 960	1 045	7 575	5 286	2 289

7-2. Nočitve gostov po pomembnejših krajih in po mescih

	Ajdovščina			Ankaran ¹⁾			Bled ²⁾		
	skupaj	domačih gostov	tujih gostov	skupaj	domačih gostov	tujih gostov	skupaj	domačih gostov	tujih gostov
1978	24 301	20 600	3 701	141 105	70 379	70 726	490 727	234 224	256 503
I	1 564	1 438	126	-	-	-	39 819	36 659	3 160
II	1 580	1 446	134	8	-	8	19 375	16 362	3 013
III	1 996	1 801	195	293	110	183	18 697	13 336	5 361
IV	-	-	-	382	325	57	21 965	14 433	6 632
V	2 165	1 849	316	2 780	1 297	1 483	43 234	20 653	22 581
VI	2 232	1 878	354	16 163	7 175	8 988	52 317	17 401	34 916
VII	2 681	1 897	784	62 668	31 545	31 123	83 138	21 403	61 735
VIII	2 991	1 989	1 002	49 334	24 210	25 124	82 105	20 514	61 591
IX	2 563	2 374	189	6 856	3 307	3 549	56 132	21 263	34 869
X	2 501	2 389	112	2 609	2 398	211	36 488	23 538	12 950
XI	2 095	1 932	163	6	6	-	15 988	13 470	2 518
XII	1 933	1 607	326	6	6	-	22 369	15 192	7 177

	Bohinj ³⁾			Boveč-Soča-Trenta			Brežice		
	skupaj	domačih gostov	tujih gostov	skupaj	domačih gostov	tujih gostov	skupaj	domačih gostov	tujih gostov
1978	267 479	184 153	83 326	95 218	72 000	23 218	13 128	12 720	408
I	32 613	30 235	2 378	9 816	9 685	131	1 088	1 084	4
II	21 032	19 654	1 378	5 359	5 305	54	987	981	6
III	21 581	16 825	4 756	7 920	5 936	1 984	1 155	1 145	10
IV	11 508	10 724	784	5 252	4 931	321	1 111	1 091	20
V	15 320	12 270	3 050	5 041	3 668	1 373	1 101	1 075	26
VI	20 712	13 182	7 530	6 452	4 284	2 168	1 084	1 057	27
VII	48 483	21 607	26 876	15 992	8 494	7 498	1 124	1 056	68
VIII	50 788	27 604	23 184	17 907	11 185	6 722	1 175	1 052	123
IX	23 630	16 256	7 374	8 420	6 452	1 968	1 071	1 048	23
X	8 695	7 754	941	4 958	4 532	426	1 103	1 052	51
XI	2 963	2 777	186	4 130	4 010	120	1 042	1 006	36
XII	10 154	5 265	4 889	3 971	3 518	453	1 087	1 073	14

	Celje			Čatež ob Savi			Črna na Koroškem		
	skupaj	domačih gostov	tujih gostov	skupaj	domačih gostov	tujih gostov	skupaj	domačih gostov	tujih gostov
1978	73 112	59 644	13 468	154 659	141 755	12 904	1 951	8 860	91
I	5 894	4 880	1 014	11 412	11 076	336	1 082	1 080	2
II	5 698	4 664	1 034	10 422	10 042	380	624	624	-
III	6 724	5 639	1 085	11 646	11 034	612	490	484	6
IV	6 308	5 253	1 055	12 201	11 500	701	432	432	-
V	6 735	5 519	1 216	13 325	12 096	1 229	737	731	6
VI	6 144	4 996	1 148	13 734	12 216	1 518	1 126	1 122	4
VII	6 461	4 844	1 617	15 738	13 397	2 341	789	774	15
VIII	5 796	4 269	1 527	16 772	13 894	2 878	699	683	16
IX	6 332	4 973	1 359	13 466	12 013	1 453	593	556	37
X	6 628	5 539	1 089	12 580	11 975	605	580	589	1
XI	5 366	4 586	780	11 788	11 246	542	553	551	2
XII	5 026	4 482	544	11 575	11 266	309	1 236	1 234	2

1) Vštete so nočitve v Valdoltri in na Debelem rtiču.

2) Priključeni sta naselji Zg. Gorje in Ribno.

3) Naselja: Stara Fužina, Srednja vas, Ribčev laz, Bohinjska Bistrica, Ukanc, Komna, Uskovnica.

7-2. Nočitve gostov po pomembnejših krajih in po mescih (nadaljevanje)

	Črnomelj			Dobrna			Dolenjske Toplice		
	skupaj	domačih gostov	tujih gostov	skupaj	domačih gostov	tujih gostov	skupaj	domačih gostov	tujih gostov
1978	5 747	5 350	397	116 137	110 565	5 572	49 766	45 087	4 679
I	161	155	6	5 655	5 407	248	1 178	1 178	—
II	169	169	—	5 346	5 182	164	—	—	—
III	411	398	13	6 258	5 997	261	885	796	89
IV	672	608	64	7 387	6 923	464	1 502	1 205	297
V	442	417	25	8 704	8 043	661	2 552	2 075	477
VI	358	315	43	10 879	10 358	521	3 488	3 020	468
VII	430	382	48	16 670	15 786	884	3 699	3 399	300
VIII	479	423	56	16 669	16 005	664	8 722	7 683	1 039
IX	626	607	19	11 941	11 304	637	8 105	7 605	500
X	814	790	24	9 456	8 949	507	7 108	6 155	953
XI	606	580	26	9 064	8 718	346	6 498	6 235	263
XII	579	506	73	8 108	7 893	215	6 029	5 736	293

	Domžale			Dovje—Mostrana			Dravograd		
	skupaj	domačih gostov	tujih gostov	skupaj	domačih gostov	tujih gostov	skupaj	domačih gostov	tujih gostov
1978	3 765	3 585	180	33 851	30 332	3 519	5 017	4 787	230
I	370	365	5	2 969	2 967	2	597	591	6
II	434	432	2	3 329	3 326	3	305	299	6
III	259	257	2	1 905	1 833	72	257	244	13
IV	129	124	5	243	193	50	508	502	6
V	193	192	1	1 040	773	267	531	515	16
VI	295	290	5	1 906	1 706	200	334	312	22
VII	329	290	39	6 435	5 393	1 042	425	380	45
VIII	332	292	40	9 608	8 354	1 254	317	263	54
IX	386	348	38	4 488	3 947	541	555	534	21
X	376	366	10	733	695	38	455	427	28
XI	421	407	14	556	548	8	380	371	9
XII	241	222	19	639	597	42	353	349	4

	Gornja Radgona			Gornji grad			Gozd—Martuljek		
	skupaj	domačih gostov	tujih gostov	skupaj	domačih gostov	tujih gostov	skupaj	domačih gostov	tujih gostov
1978	8 357	7 498	859	2 039	1 840	199	81 120	69 051	12 069
I	415	396	19	140	140	—	11 234	11 145	89
II	288	239	49	58	58	—	9 531	9 444	87
III	569	537	32	202	202	—	6 777	6 656	121
IV	773	752	21	92	92	—	866	712	154
V	673	508	165	131	98	33	4 750	4 429	321
VI	695	631	64	221	159	62	8 293	7 354	939
VII	629	561	68	221	209	12	14 120	9 746	4 374
VIII	1 319	1 169	150	641	568	73	12 478	7 907	4 571
IX	781	646	135	119	108	11	5 397	4 396	1 001
X	821	793	28	72	64	8	1 571	1 398	173
XI	742	648	94	53	53	—	1 304	1 227	77
XII	652	618	34	89	89	—	4 799	4 637	162

7-2. Nočitve gostov po pomembnejših krajih in po mescih (nadaljevanje)

	Hrastnik			Idrija			Ilirska Bistrica		
	skupaj	domačih gostov	tujih gostov	skupaj	domačih gostov	tujih gostov	skupaj	domačih gostov	tujih gostov
1978	1 955	1 937	18	6 372	5 460	912	21 525	15 068	6 457
I	176	176	—	315	311	4	1 339	1 030	309
II	137	137	—	302	279	23	1 665	1 474	191
III	160	155	5	430	396	34	1 350	1 196	154
IV	152	152	—	455	413	42	1 243	1 049	194
V	205	205	—	458	421	37	1 752	1 428	324
VI	127	127	—	451	373	78	1 994	1 447	547
VII	250	244	6	725	570	155	2 406	924	1 482
VIII	224	218	6	725	409	316	2 180	946	1 234
IX	146	146	—	745	649	96	1 956	1 246	710
X	157	157	—	696	635	61	1 858	1 394	464
XI	105	105	—	630	605	25	2 022	1 354	668
XII	116	115	1	440	399	41	1 760	1 580	180

	Izlake			Izola			Jesenice		
	skupaj	domačih gostov	tujih gostov	skupaj	domačih gostov	tujih gostov	skupaj	domačih gostov	tujih gostov
1978	1 188	1 080	108	248 872	125 391	123 481	23 097	17 767	5 330
I	36	36	—	4 942	3 909	1 033	1 492	1 360	132
II	10	10	—	5 521	4 045	1 476	893	823	70
III	5	5	—	10 647	7 354	3 293	1 267	1 157	110
IV	37	36	1	10 563	8 058	2 505	1 198	991	207
V	74	74	—	13 088	7 747	5 341	1 390	1 184	206
VI	106	105	1	25 683	15 739	9 944	1 955	1 512	443
VII	404	320	84	73 628	30 578	43 050	3 316	1 579	1 737
VIII	335	315	20	64 017	26 135	37 882	3 136	1 671	1 465
IX	45	45	—	19 251	7 504	11 747	2 129	1 628	501
X	65	65	—	9 847	4 759	5 088	2 438	2 216	222
XI	32	32	—	6 235	5 582	653	1 854	1 734	120
XII	39	37	2	5 450	3 981	1 469	2 029	1 912	117

	Jezerško			Kamnik			Kamniška Bistrica ¹⁾		
	skupaj	domačih gostov	tujih gostov	skupaj	domačih gostov	tujih gostov	skupaj	domačih gostov	tujih gostov
1978	21 213	20 130	1 083	20 781	18 972	1 819	36 452	35 283	1 169
I	1 416	1 383	33	2 088	1 940	148	5 108	5 099	9
II	1 004	998	6	2 027	1 887	140	4 450	4 438	12
III	642	636	6	1 978	1 882	96	3 188	3 136	52
IV	889	885	4	1 287	1 224	63	1 353	1 353	—
V	1 249	1 200	49	1 563	1 409	154	752	669	83
VI	1 473	1 439	34	1 224	1 117	107	1 333	1 266	67
VII	4 339	4 024	315	1 868	1 487	381	5 260	5 026	234
VIII	5 006	4 520	486	1 403	1 198	205	7 158	6 854	304
IX	1 626	1 505	121	1 866	1 680	186	3 123	3 001	122
X	896	885	11	1 945	1 787	158	1 462	1 330	132
XI	1 384	1 368	16	1 734	1 626	108	1 424	1 331	93
XII	1 289	1 287	2	1 808	1 735	73	1 841	1 780	61

1) Vključeni Velika in Mala planina.

7-2. Nočitve gostov po pomembnejših krajih in po mescih (nadaljevanje)

	Kobarit			Kočevje			Koper		
	skupaj	domačih gostov	tujih gostov	skupaj	domačih gostov	tujih gostov	skupaj	domačih gostov	tujih gostov
1978	198	196	2	13 938	11 539	2 399	165 810	115 414	50 396
I	140	138	2	1 203	1 028	175	9 626	8 597	1 029
II	—	—	—	972	906	66	8 199	7 503	696
III	10	10	—	812	713	99	10 571	8 893	1 678
IV	—	—	—	871	744	127	11 082	9 643	1 439
V	—	—	—	962	852	110	12 259	9 218	3 041
VI	—	—	—	1 176	1 022	154	15 712	10 703	5 009
VII	—	—	—	1 309	951	358	28 212	14 478	13 734
VIII	—	—	—	1 410	1 013	397	23 903	11 358	12 545
IX	—	—	—	1 262	949	313	15 188	9 840	5 348
X	—	—	—	1 425	1 123	302	12 317	9 693	2 624
XI	—	—	—	1 277	1 042	235	9 254	7 841	1 413
XII	48	48	—	1 259	1 196	63	9 487	7 647	1 840

	Kotlje			Kranj			Kranjska gora		
	skupaj	domačih gostov	tujih gostov	skupaj	domačih gostov	tujih gostov	skupaj	domačih gostov	tujih gostov
1978	2 290	2 033	257	85 166	63 856	21 310	405 068	274 987	130 081
I	175	151	24	5 445	4 664	781	61 432	53 863	7 569
II	66	66	—	4 398	3 643	755	53 121	40 605	12 516
III	115	115	—	5 920	5 195	725	27 774	19 626	8 148
IV	172	170	2	5 687	4 336	1 351	11 659	8 268	3 391
V	126	115	11	7 023	5 329	1 694	22 192	12 270	9 922
VI	200	173	27	7 541	5 682	1 859	33 646	18 259	15 387
VII	536	444	92	9 550	5 836	3 714	53 683	34 229	19 454
VIII	309	301	8	10 661	6 223	4 438	56 383	34 450	21 933
IX	116	35	81	8 580	6 711	1 869	33 613	18 784	14 829
X	233	221	12	7 249	5 828	1 421	17 199	13 287	3 912
XI	113	113	—	6 676	5 226	50	6 469	6 346	123
XII	129	129	—	6 436	5 183	1 253	27 897	15 000	12 897

	Krško			Krvavec			Laško		
	skupaj	domačih gostov	tujih gostov	skupaj	domačih gostov	tujih gostov	skupaj	domačih gostov	tujih gostov
1978	62 132	56 512	5 620	11 937	11 772	165	111 536	106 535	5 001
I	3 869	3 791	78	3 306	3 292	14	8 120	8 051	69
II	4 772	4 344	428	2 563	2 543	20	7 732	7 634	98
III	4 980	4 718	262	2 430	2 396	34	8 792	8 622	170
IV	4 704	4 238	466	378	378	—	8 470	8 346	124
V	5 226	4 498	728	109	109	—	8 439	8 985	354
VI	4 734	4 445	289	92	92	—	9 690	9 130	560
VII	4 970	4 560	410	1 041	1 041	—	10 621	9 845	776
VIII	6 414	4 910	1 504	778	778	—	11 292	10 261	1 031
IX	5 343	4 682	661	242	242	—	10 503	9 555	948
X	6 023	5 739	284	160	160	—	9 229	8 855	374
XI	5 153	4 802	351	208	208	—	9 315	9 037	278
XII	5 944	5 785	159	630	533	97	9 333	9 114	219

7-2. Nočitve gostov po pomembnejših krajih in po mescih (nadaljevanje)

	Lendava			Litija			Ljubljana		
	skupaj	domačih gostov	tujih gostov	skupaj	domačih gostov	tujih gostov	skupaj	domačih gostov	tujih gostov
1978	7 813	6 314	1 499	5 033	4 505	528	572 337	335 255	237 082
I	725	706	19	196	179	17	34 583	26 715	7 868
II	482	472	10	216	201	15	37 709	28 403	9 306
III	685	615	70	317	268	49	41 542	28 483	13 059
IV	665	631	34	165	145	20	42 304	25 858	16 446
V	705	574	131	326	320	6	49 424	28 804	20 620
VI	713	584	129	654	636	18	50 369	27 628	22 741
VII	654	370	284	571	471	100	57 871	22 517	35 354
VIII	729	465	264	688	531	157	66 611	25 956	40 655
IX	605	338	267	668	629	39	55 033	27 949	27 084
X	657	476	181	661	625	36	50 605	29 596	21 009
XI	555	465	90	300	263	37	43 208	30 727	12 481
XII	638	618	20	271	237	34	43 078	32 619	10 459

	Ljubno ob Savinji			Ljutomer			Logatec		
	skupaj	domačih gostov	tujih gostov	skupaj	domačih gostov	tujih gostov	skupaj	domačih gostov	tujih gostov
1978	1 735	1 624	111	11 199	8 580	2 619	13 303	9 462	3 841
I	40	40	—	430	381	49	640	565	75
II	101	87	14	400	395	5	593	505	88
III	223	223	—	570	542	28	1 011	849	162
IV	68	68	—	681	586	95	856	698	158
V	82	82	—	1 005	801	204	1 142	831	311
VI	104	86	18	1 118	952	166	1 087	736	351
VII	270	224	46	836	669	167	1 160	571	589
VIII	462	437	25	1 315	1 071	244	1 360	455	905
IX	102	100	2	1 340	1 016	324	1 728	1 300	428
X	50	45	5	1 817	903	914	1 389	1 008	381
XI	32	31	1	848	494	354	1 135	900	235
XII	201	201	—	839	770	69	1 202	1 044	158

	Log pod Mangartom			Lokve			Lovrenc na Pohorju		
	skupaj	domačih gostov	tujih gostov	skupaj	domačih gostov	tujih gostov	skupaj	domačih gostov	tujih gostov
1978	1 456	1 432	24	6 305	3 265	3 040	3 810	3 756	54
I	80	80	—	840	809	31	616	616	—
II	40	40	—	397	336	61	512	512	—
III	—	—	—	503	481	22	568	568	—
IV	—	—	—	82	82	—	316	316	—
V	114	114	—	162	162	—	308	308	—
VI	16	16	—	204	94	110	164	136	28
VII	287	278	9	1 442	175	1 267	90	84	6
VIII	828	813	15	1 630	335	1 295	82	74	8
IX	63	63	—	562	407	155	338	335	3
X	—	—	—	132	116	16	334	334	—
XI	12	12	—	3	3	—	255	246	9
XII	16	16	—	348	265	83	227	227	—

7-2. Nočitve gostov po pomembnejših krajih in po mescih (nadaljevanje)

	Luče			Maribor			Metlika		
	skupaj	domačih gostov	tujih gostov	skupaj	domačih gostov	tujih gostov	skupaj	domačih gostov	tujih gostov
1978	2 753	2 525	228	246 014	179 160	66 854	6 164	4 136	2 028
I	—	—	—	17 741	14 613	3 128	194	183	11
II	—	—	—	16 432	13 493	2 939	258	254	4
III	—	—	—	19 189	14 954	4 235	250	221	29
IV	26	20	6	19 914	14 079	5 835	390	366	24
V	38	22	16	21 998	15 400	6 598	456	384	72
VI	316	239	77	20 923	14 687	6 236	663	491	172
VII	1 525	1 416	109	23 405	14 871	8 534	712	194	518
VIII	808	788	20	23 268	14 654	8 614	919	186	733
IX	—	—	—	23 226	16 326	6 900	771	480	291
X	—	—	—	22 236	17 048	5 188	476	386	90
XI	—	—	—	19 046	14 372	4 674	290	239	51
XII	40	40	—	18 636	14 663	3 973	785	752	33

	Moravci			Most na Soči			Mozirje		
	skupaj	domačih gostov	tujih gostov	skupaj	domačih gostov	tujih gostov	skupaj	domačih gostov	tujih gostov
1978	79 196	21 850	57 346	7 331	5 695	1 636	10 120	8 947	1 173
I	2 107	880	1 227	483	456	27	3 106	2 766	340
II	1 943	643	1 300	579	568	11	2 699	2 193	506
III	4 413	805	3 608	686	658	28	1 367	1 347	20
IV	6 937	704	6 233	647	563	84	378	322	56
V		1 405	7 507	710	608	102	173	158	15
VI	8 844	2 837	6 007	639	438	201	340	285	55
VII	11 742	5 387	6 355	751	409	342	584	584	—
VIII	12 029	4 230	7 799	967	479	488	438	388	50
IX	9 740	2 724	7 016	555	352	203	287	253	34
X	5 863	632	5 231	494	397	97	341	302	39
XI	4 598	786	3 812	435	387	48	147	115	32
XII	2 068	817	1 251	385	380	5	260	234	26

	Murska Sobota			Nova Gorica			Novo mesto		
	skupaj	domačih gostov	tujih gostov	skupaj	domačih gostov	tujih gostov	skupaj	domačih gostov	tujih gostov
1978	28 424	21 022	7 402	107 604	87 633	19 971	31 786	27 049	4 737
I	1 390	1 185	205	7 279	6 359	920	1 752	1 669	83
II	1 535	1 348	187	7 994	7 048	946	2 154	2 110	44
III	2 021	1 788	233	9 847	8 158	1 689	2 035	1 984	51
IV	2 285	1 825	460	9 346	7 820	1 526	2 120	2 012	108
V	2 788	2 091	697	9 992	7 805	2 187	2 222	2 071	151
VI	2 316	2 045	271	9 482	7 652	1 830	2 591	2 315	276
VII	2 044	1 498	546	9 180	6 318	2 862	4 425	2 445	1 980
VIII	2 991	2 088	903	8 811	6 543	2 268	2 983	1 909	1 074
IX	2 733	1 916	817	9 734	7 542	2 192	3 366	2 957	409
X	3 511	1 829	1 682	9 208	8 029	1 179	3 496	3 194	302
XI	2 906	1 742	1 164	8 327	7 270	1 057	2 406	2 258	148
XII	1 904	1 667	237	8 404	7 089	1 315	2 236	2 125	111

7-2. Nočitve gostov po pomembnejših krajih in po mescih (nadaljevanje)

	Ormož			Otočec			Pliran		
	skupaj	domačih gostov	tujih gostov	skupaj	domačih gostov	tujih gostov	skupaj	domačih gostov	tujih gostov
1978	16 359	13 972	2 387	81 987	50 138	31 849	178 491	116 046	62 445
I	525	505	20	3 432	2 772	660	1 433	1 291	142
II	918	911	7	2 590	1 783	807	1 293	1 127	166
III	1 075	1 030	45	4 819	3 413	1 406	3 323	1 862	1 461
IV	1 288	1 184	104	6 374	4 602	1 772	4 627	3 199	1 428
V	1 984	1 902	82	8 143	5 980	2 163	9 333	4 741	4 592
VI	1 926	1 821	105	8 809	6 128	2 681	18 745	10 121	8 625
VII	1 702	1 426	276	11 306	4 231	7 075	56 995	40 030	16 965
VIII	2 058	1 926	132	12 269	4 258	8 011	55 592	38 797	16 795
IX	1 816	1 277	539	8 695	5 215	3 480	17 579	8 026	9 553
X	1 189	774	415	7 194	5 730	1 464	4 343	2 234	2 109
XI	1 020	630	390	4 177	2 928	1 249	3 184	2 809	375
XII	858	586	272	4 179	3 098	1 081	2 043	1 809	234

	Planina pod Golico			Podčetrtek			Podkoren		
	skupaj	domačih gostov	tujih gostov	skupaj	domačih gostov	tujih gostov	skupaj	domačih gostov	tujih gostov
1978	1 421	1 421	—	51 876	47 103	4 773	9 361	8 538	823
I	277	277	—	561	517	44	2 023	2 023	—
II	148	148	—	842	781	61	1 920	1 918	2
III	20	20	—	1 735	618	117	491	485	6
IV	74	74	—	753	1 341	412	175	158	17
V	18	18	—	2 805	2 383	422	225	206	19
VI	46	46	—	5 999	5 662	337	441	387	54
VII	156	156	—	8 997	8 211	786	737	592	145
VIII	425	425	—	10 224	9 644	580	870	715	155
IX	71	71	—	7 124	6 304	820	1 384	1 040	344
X	2	2	—	4 713	4 102	611	273	262	11
XI	78	78	—	5 143	4 674	469	377	376	1
XII	106	106	—	2 980	2 866	114	445	376	69

	Pohorski turistični center ¹⁾			Pokljuka			Portorož ²⁾		
	skupaj	domačih gostov	tujih gostov	skupaj	domačih gostov	tujih gostov	skupaj	domačih gostov	tujih gostov
1978	51 371	48 304	3 067	27 737	26 443	1 294	1294 717	493 967	800 750
I	9 470	9 361	109	3 782	3 670	112	47 676	42 511	5 165
II	4 876	4 775	101	3 759	3 739	20	28 845	25 022	3 823
III	1 936	1 715	221	4 443	4 124	319	58 955	32 721	26 234
IV	1 975	1 531	444	1 186	1 186	—	56 330	31 670	24 660
V	2 882	2 425	457	706	704	2	88 208	20 630	67 578
VI	4 142	3 884	258	1 854	1 844	10	145 162	42 265	102 897
VII	6 661	6 341	320	2 943	2 762	181	297 448	109 812	187 636
VIII	6 576	6 202	374	4 097	3 661	436	286 705	91 472	195 233
IX	4 197	3 960	237	1 823	1 774	49	135 923	26 724	109 199
X	4 537	4 315	222	535	497	38	74 439	17 491	56 948
XI	1 746	1 669	77	576	562	14	39 697	31 579	8 118
XII	2 373	2 126	247	2 033	1 920	113	35 329	22 070	13 259

1) Zajeti so turistični objekti na mariborskem Pohorju.

2) Všteti Lucija, Pacug, Fiesa in Beli Križ.

7-2. Nočitve gostov po pomembnejših krajih in po mescih (nadaljevanje)

	Postojna			Prebold			Ptuj		
	skupaj	domačih gostov	tujih gostov	skupaj	domačih gostov	tujih gostov	skupaj	domačih gostov	tujih gostov
1978	163 695	75 457	88 238	15 758	9 977	5 781	26 884	22 604	4 280
I	4 040	3 799	241	1 539	910	629	1 155	994	161
II	2 297	2 049	248	1 457	764	693	1 419	1 131	288
III	5 182	3 987	1 195	1 394	667	727	1 896	1 644	252
IV	9 097	6 315	2 782	1 239	675	564	2 415	2 161	254
V	17 839	10 444	7 392	1 123	575	548	2 813	2 368	445
VI	18 188	9 469	8 719	1 304	824	480	2 462	2 153	309
VII	27 444	5 532	21 912	2 144	1 429	715	2 809	2 150	659
VIII	34 263	5 174	29 089	1 502	981	521	2 796	1 965	831
IX	22 703	11 066	11 637	1 571	1 238	333	2 528	2 038	490
X	13 680	9 876	3 804	1 103	889	214	2 362	2 094	268
XI	5 151	4 545	606	704	531	173	2 151	1 996	155
XII	3 811	3 201	610	678	494	184	2 078	1 910	168

	Radeče			Radenci			Radovljica		
	skupaj	domačih gostov	tujih gostov	skupaj	domačih gostov	tujih gostov	skupaj	domačih gostov	tujih gostov
1978	991	909	82	137 205	123 331	13 874	52 101	37 551	14 550
I	130	129	1	7 040	6 258	782	3 008	2 862	146
II	93	93	—	6 027	5 191	836	2 181	2 077	104
III	61	61	—	8 252	7 236	1 016	2 959	2 754	205
IV	—	—	—	10 970	9 118	1 852	3 251	3 048	203
V	—	—	—	12 387	10 938	1 449	3 151	2 737	414
VI	—	—	—	12 765	11 241	1 524	4 673	3 146	1 527
VII	131	117	14	14 224	12 494	1 730	9 251	4 100	5 151
VIII	93	69	24	15 187	13 569	1 618	9 774	5 254	4 520
IX	117	103	14	13 527	12 489	1 038	3 752	2 985	767
X	157	138	19	13 555	12 804	751	3 901	3 726	175
XI	75	67	8	11 859	11 022	837	3 293	2 895	398
XII	134	132	2	11 412	10 971	441	2 907	1 967	940

	Rakek			Rateče—Planica			Ravne na Koroškem		
	skupaj	domačih gostov	tujih gostov	skupaj	domačih gostov	tujih gostov	skupaj	domačih gostov	tujih gostov
1978	1 612	1 432	180	11 840	10 814	1 026	7 958	6 709	1 249
I	85	85	—	2 286	2 272	14	751	544	207
II	17	17	—	2 226	2 212	14	456	404	52
III	112	112	—	572	549	23	690	609	81
IV	193	181	12	295	288	7	463	396	67
V	195	188	7	271	218	53	613	488	125
VI	264	249	15	505	392	113	752	676	76
VII	173	136	37	989	777	212	1 428	1 277	151
VIII	237	144	93	2 022	1 670	352	699	550	149
IX	64	54	10	1 033	938	95	558	431	127
X	116	110	6	194	187	7	605	528	77
XI	89	89	—	123	123	—	522	449	73
XII	67	67	—	1 324	1 188	136	421	357	64

7-2. Nočitve gostov po pomembnejših krajih in po mescih (nadaljevanje)

	Ribnica			Rimske Toplice			Rogaška Slatina		
	skupaj	domačih gostov	tujih gostov	skupaj	domačih gostov	tujih gostov	skupaj	domačih gostov	tujih gostov
1978	4 578	4 231	347	106 786	106 697	89	337 525	234 190	103 335
I	282	280	2	7 384	7 384	—	15 661	11 986	3 675
II	352	345	7	7 867	7 867	—	13 422	9 557	3 865
III	367	356	11	9 031	9 026	5	18 814	10 249	8 565
IV	421	412	9	9 434	9 434	—	24 880	12 569	12 311
V	448	393	55	9 667	9 666	1	32 275	18 868	13 407
VI	372	322	50	9 253	9 231	22	36 238	25 050	11 188
VII	435	382	53	10 512	10 507	5	38 872	30 326	8 546
VIII	434	391	43	10 604	10 548	56	43 304	32 295	11 009
IX	488	473	15	8 727	8 727	—	39 986	26 540	13 446
X	400	338	62	9 208	9 208	—	31 438	21 513	9 925
XI	341	314	27	8 887	8 887	—	24 917	19 573	5 344
XII	238	225	13	6 212	6 212	—	17 718	15 664	2 054

	Sevnica			Sežana			Slovenj Gradec		
	skupaj	domačih gostov	tujih gostov	skupaj	domačih gostov	tujih gostov	skupaj	domačih gostov	tujih gostov
1978	4 883	3 903	980	54 644	46 581	8 063	14 545	13 167	1 378
I	263	232	31	3 086	2 674	412	1 890	1 879	11
II	210	206	4	2 546	2 260	286	910	825	85
III	357	307	50	4 861	4 454	407	1 065	945	120
IV	387	335	52	5 008	4 643	365	832	759	73
V	519	473	46	4 973	4 380	593	806	704	102
VI	444	381	63	4 594	3 978	616	1 228	1 106	122
VII	642	501	141	5 315	4 061	1 254	1 106	881	225
VIII	618	402	216	5 984	4 486	1 498	1 347	1 250	97
IX	561	373	188	5 260	4 299	961	1 314	1 226	88
X	567	438	129	4 906	4 253	653	1 487	1 397	90
XI	315	255	60	4 667	4 096	571	1 199	1 031	168
XII	—	—	—	3 444	2 997	447	1 361	1 164	197

	Slovenska Bistrica			Slovenske Konjice			Solčava—Logarska dolina		
	skupaj	domačih gostov	tujih gostov	skupaj	domačih gostov	tujih gostov	skupaj	domačih gostov	tujih gostov
1978	13 486	13 155	331	4 825	3 621	1 204	9 698	9 099	599
I	1 265	1 258	7	154	84	70	—	—	—
II	941	935	6	486	426	60	30	30	—
III	1 334	1 323	11	522	460	62	30	30	—
IV	1 109	1 098	11	423	363	60	163	163	—
V	1 043	1 024	19	462	400	62	310	257	53
VI	802	760	42	508	448	60	992	953	39
VII	910	838	72	344	280	64	3 014	2 905	109
VIII	1 161	1 103	58	378	223	155	3 036	2 866	170
IX	1 243	1 193	50	508	358	150	1 256	1 063	193
X	1 193	1 171	22	453	297	156	466	449	17
XI	1 255	1 250	5	384	234	150	200	200	—
XII	1 230	1 202	28	203	48	155	201	183	18

7-2. Nočitve gostov po pomembnejših krajih in po mescih (nadaljevanje)

	Strunjan			Škofja Loka			Šmarješke Toplice		
	skupaj	domačih gostov	tujih gostov	skupaj	domačih gostov	tujih gostov	skupaj	domačih gostov	tujih gostov
1978	8 8510	83 784	4 726	32 828	25 441	7 387	32 626	27 745	4 881
I	1 446	1 426	20	3 093	2 615	478	1 780	1 628	152
II	3 444	3 432	12	2 719	2 000	719	1 012	923	89
III	4 847	4 829	18	2 943	2 461	482	1 924	1 578	346
IV	4 777	4 552	225	2 042	1 617	425	2 472	2 116	356
V	7 354	7 071	283	2 503	2 014	489	2 719	2 000	719
VI	7 092	6 951	141	2 489	1 914	575	3 535	2 730	805
VII	17 921	16 135	1 786	4 794	3 564	1 230	3 992	3 481	511
VIII	15 293	14 033	1 260	2 913	2 082	831	4 411	3 678	733
IX	6 730	6 651	79	2 495	1 818	677	3 828	3 221	607
X	7 873	7 379	484	2 618	2 020	598	3 050	2 819	231
XI	7 234	6 931	303	2 113	1 686	427	2 220	2 039	181
XII	4 499	4 384	115	2 106	1 650	456	1 683	1 532	151

	Šoštanj			Tolmin			Trbovlje		
	skupaj	domačih gostov	tujih gostov	skupaj	domačih gostov	tujih gostov	skupaj	domačih gostov	tujih gostov
1978	5 035	4 546	489	18 002	16 474	1 528	13 559	11 268	2 291
I	332	325	7	720	705	15	1 229	1 058	171
II	248	233	15	786	782	4	1 418	1 277	141
III	297	292	5	936	896	40	1 104	938	166
IV	476	465	11	816	784	32	729	605	124
V	413	400	13	1 037	972	65	918	751	167
VI	407	368	39	1 007	855	152	1 000	926	74
VII	343	238	105	5 156	4 917	239	1 218	1 032	186
VIII	510	479	31	3 846	3 493	353	1 845	1 464	381
IX	595	422	173	898	650	248	1 268	1 058	210
X	600	517	83	919	678	241	1 216	916	300
XI	403	396	7	894	794	100	795	585	210
XII	411	411	—	987	948	39	819	658	161

	Trebnje			Tržič			Velenje		
	skupaj	domačih gostov	tujih gostov	skupaj	domačih gostov	tujih gostov	skupaj	domačih gostov	tujih gostov
1978	7 848	4 349	3 499	10 874	10 454	420	20 411	15 984	4 427
I	284	235	49	602	600	2	1 541	1 173	368
II	169	123	46	640	634	6	1 499	1 118	381
III	439	357	82	833	822	11	1 451	1 182	269
IV	598	484	114	295	276	19	1 545	1 236	309
V	575	350	225	986	936	50	1 607	1 188	419
VI	742	386	356	720	683	37	1 712	1 410	302
VII	1 263	384	879	1 344	1 212	132	2 127	1 449	678
VIII	1 255	306	949	1 574	1 467	107	2 064	1 654	410
IX	984	509	475	1 328	1 280	48	2 068	1 734	334
X	636	453	183	1 110	1 104	6	1 906	1 448	458
XI	408	326	82	741	740	1	1 560	1 243	317
XII	495	436	59	701	700	1	1 331	1 149	182

7-2. Nočitve gostov po pomembnejših krajih in po mescih (nadaljevanje)

	Vipava			Vrhnika		
	skupaj	domačih gostov	tujih gostov	skupaj	domačih gostov	tujih gostov
1978	2 435	2 329	106	18 309	11 953	6 356
I	95	95	—	908	869	39
II	246	246	—	787	732	55
III	143	133	10	1 005	903	102
IV	223	217	6	1 312	943	369
V	187	168	19	1 663	856	807
VI	173	169	4	1 792	770	1 022
VII	231	229	2	1 971	878	1 093
VIII	298	272	26	2 034	944	1 090
IX	310	285	25	1 969	1 344	625
X	255	243	12	1 670	1 119	551
XI	166	164	2	1 703	1 266	437
XII	108	108		1 495	1 329	166

	Zagorje ob Savi			Zavrtače (Polževo)		
	skupaj	domačih gostov	tujih gostov	skupaj	domačih gostov	tujih gostov
1978	3 943	3 805	138	7 575	5 286	2 289
I	49	49	—	853	853	—
II	241	241	—	361	312	49
III	308	306	2	207	202	5
IV	201	201	—	258	226	32
V	241	235	6	477	329	148
VI	396	396	—	841	758	83
VII	282	278	4	1 207	815	392
VIII	531	411	120	1 865	653	1 212
IX	569	563	6	557	329	228
X	380	380	—	443	323	120
XI	378	378	—	246	232	14
XII	367	367	—	260	254	6

7-3. Gosti in nočitve po pomembnejših krajih ter republiški in državni pripadnosti gostov

	Ajdovščina		Ankaran ¹⁾		Bled ²⁾		Bovec-Soča-Trenta	
	gosti	nočitve	gosti	nočitve	gosti	nočitve	gosti	nočitve
SKUPAJ	9 715	24 301	30 360	141 105	146 880	490 727	37 270	95 218
DOMAČI GOSTI	7 969	20 600	16 166	70 379	75 853	234 224	28 778	72 000
SR BiH	844	1 578	559	2 026	8 006	16 801	463	1 460
SR Črna gora	35	65	40	395	675	1 552	6	13
SR Hrvaška	1 374	2 193	1 090	4 070	23 918	79 219	7 909	26 896
SR Makedonija	222	597	347	690	1 903	3 933	39	123
SR Slovenija	3 410	5 691	8 126	39 911	18 340	48 066	18 136	31 463
SR Srbija	2 084	10 476	6 004	23 287	23 001	84 653	2 225	12 045
TUJI GOSTI	1 746	3 701	14 194	70 726	71 027	256 503	8 492	23 218
Avstrija	135	570	1 705	9 174	4 533	10 747	1 135	1 866
Belgija	26	54	213	1 312	2 008	7 165	298	1 195
Bolgarija	7	31	16	19	43	160	1	1
Češkoslovaška	13	85	231	930	559	1 410	197	205
Danska	6	7	425	2 212	873	1 938	88	244
Demokratična republika								
Nemčija	8	63	16	91	271	684	2	2
Finska	—	—	72	134	434	2 397	4	4
Francija	232	456	1 223	2 770	2 543	5 486	168	508
Grčija	11	11	3	5	118	316	—	—
Italija	545	804	1 661	11 760	6 906	16 017	1 189	3 888
Madžarska	24	36	317	1 335	1 811	4 946	27	27
Nizozemska	60	68	1 206	5 708	7 159	40 919	1 448	6 253
Norveška	18	18	77	169	246	559	8	20
Poljska	12	88	412	968	180	449	72	76
Romunija	49	49	14	14	25	100	—	—
Sovjetska zveza	2	4	11	22	86	207	16	18
Švedska	10	10	234	659	445	962	76	208
Švica	125	358	962	5 689	763	1 761	112	195
Velika Britanija	11	42	287	765	10 598	57 823	126	407
ZR Nemčija	380	842	4 559	25 871	21 314	82 842	3 240	7 365
Druge evropske države	9	11	157	398	1 480	3 722	82	153
Japonska	—	—	—	—	170	367	—	—
Kanada	9	14	57	68	385	703	18	28
Turčija	8	8	14	33	101	289	1	1
ZDA	22	33	122	311	5 349	9 466	153	516
Druge izvenevropske države	24	39	200	309	2 627	5 068	31	38

1) Všteti sta Valdoltra in Debeli rtič.

2) Priključeni sta naselji Zg. Gorje in Ribno.

7-3. Gosti in nočitve po pomembnejših krajih ter republiški in državni pripadnosti gostov (nadaljevanje)

	Brežice		Celje		Čatež ob Savi		Črna na Koroškem	
	gosti	nočitve	gosti	nočitve	gosti	nočitve	gosti	nočitve
SKUPAJ	2 230	13 128	37 676	73 112	28 441	154 659	1 473	8 951
DOMAČI GOSTI	2 031	12 720	31 643	59 644	19 413	141 755	1 392	8 860
SR BiH	95	138	3 792	6 983	1 341	6 595	70	99
SR Črna gora	5	5	191	295	219	524	—	—
SR Hrvaška	1 428	11 347	7 558	12 047	6 628	47 833	119	405
SR Makedonija	12	12	1 190	1 926	340	460	5	5
SR Slovenija	261	682	9 279	17 555	6 170	78 854	1 147	8 286
SR Srbija	230	536	9 633	20 838	4 715	7 489	51	65
TUJI GOSTI	199	408	6 033	13 468	9 028	12 904	81	91
Avstrija	7	55	1 255	1 957	515	1 787	20	21
Belgija	—	—	51	84	138	150	6	6
Bolgarija	—	—	14	27	60	60	—	—
Češkoslovaška	2	2	124	359	42	50	1	1
Danska	—	—	16	16	48	52	—	—
Demokratska republika								
Nemčija	1	1	122	282	6	7	7	7
Finska	—	—	12	16	15	19	—	—
Francija	27	40	305	1 493	1 355	1 466	—	—
Grčija	4	14	6	11	341	341	—	—
Italija	52	70	1 075	2 476	1 556	1 907	8	8
Madžarska	—	—	212	310	113	117	4	4
Nizozemska	1	1	150	465	461	561	3	3
Norveška	—	—	68	169	15	15	—	—
Poljska	4	4	119	187	128	183	2	2
Romunija	—	—	33	82	48	72	—	—
Sovjetska zveza	—	—	129	379	9	11	—	—
Švedska	—	—	52	115	83	154	—	—
Švica	1	10	197	659	159	214	6	8
Velika Britanija	15	15	147	414	194	274	—	—
ZR Nemčija	66	170	1 416	3 046	2 286	3 452	23	30
Druge evropske države	—	—	24	46	216	478	—	—
Japonska	—	—	55	129	—	—	—	—
Kanada	2	2	66	120	40	79	—	—
Turčija	8	13	49	64	607	616	—	—
ZDA	4	6	202	317	136	201	—	—
Druge izvenevropske države	5	5	134	245	457	638	1	1

7-3. Gosti in nočitve po pomembnejših krajih ter republiški in državni pripadnosti gostov (nadaljevanje)

	Črnomelj		Dobrna		Dolenjske Toplice		Domžale	
	gosti	nočitve	gosti	nočitve	gosti	nočitve	gosti	nočitve
SKUPAJ	2 787	5 747	10 044	116 137	5 833	49 766	1 033	3 765
DOMAČI GOSTI	2 495	5 350	9 357	110 565	5 141	45 087	928	3 585
SR BiH	241	667	201	1 744	135	346	177	1 171
SR Črna gora	17	24	5	76	3	4	3	3
SR Hrvaška	379	1 639	2 050	19 614	742	4 572	276	1 286
SR Makedonija	21	34	20	212	64	129	26	26
SR Slovenija	1 484	2 425	5 805	76 440	4 007	39 179	299	684
SR Srbija	353	561	1 276	12 479	190	857	147	415
TUJI GOSTI	292	397	687	5 572	692	4 679	105	180
Avstrija	70	72	346	3 296	292	1 969	35	47
Belgija	—	—	7	48	2	2	—	—
Bolgarija	—	—	—	—	1	3	—	—
Češkoslovaška	—	—	5	13	—	—	2	25
Danska	—	—	—	—	—	—	—	—
Demokratična republika Nemčija	—	—	—	—	—	—	4	4
Finska	—	—	6	26	—	—	—	—
Francija	8	8	12	47	10	36	4	11
Grčija	—	—	12	93	—	—	8	8
Italija	89	122	107	710	81	546	4	4
Madžarska	3	5	4	13	—	—	9	9
Nizozemska	3	3	—	—	10	30	3	6
Norveška	—	—	2	6	—	—	—	—
Poljska	—	—	—	—	—	—	2	2
Romunija	—	—	—	—	—	—	—	—
Sovjetska zveza	1	1	—	—	1	2	—	—
Švedska	1	1	—	—	—	—	2	2
Švica	7	21	17	140	23	127	—	—
Velika Britanija	1	1	—	—	6	11	—	—
ZR Nemčija	74	95	131	841	245	1 834	24	30
Druge evropske države	—	—	11	76	—	—	2	8
Japonska	—	—	—	—	—	—	—	—
Kanada	5	5	6	67	7	72	—	—
Turčija	—	—	—	—	—	—	3	3
ZDA	30	63	6	66	12	41	—	—
Druge izvenevropske države	—	—	15	130	2	6	3	21

7—3. Gosti in nočitve po pomembnejših krajih ter republiški in državni pripadnosti gostov (nadaljevanje)

	Dovje—Mojstrana		Dravograd		Gornja Radgona		Gornji grad	
	gosti	nočitve	gosti	nočitve	gosti	nočitve	gosti	nočitve
SKUPAJ	13 600	33 851	2 230	5 017	4 472	8 357	410	2 039
DOMAČI GOSTI	10 720	30 332	2 032	4 787	4 013	7 498	350	1 840
SR BiH	141	742	309	807	106	235	19	105
SR Črna gora	23	267	21	182	17	67	—	—
SR Hrvaška	1 921	10 372	373	764	842	1 279	137	835
SR Makedonija	21	32	75	146	215	472	—	—
SR Slovenija	7 813	14 601	974	2 337	2 280	4 540	124	664
SR Srbija	801	4 318	280	551	553	905	70	236
TUJI GOSTI	2 880	3 519	198	230	459	859	60	199
Avstrija	567	647	27	35	139	228	3	8
Belgija	70	70	7	7	10	15	—	—
Bolgarija	1	11	—	—	5	5	—	—
Češkoslovaška	17	26	2	2	16	33	—	—
Danska	—	—	1	1	—	—	—	—
Demokratska republika								
Nemčija	—	—	—	—	26	40	—	—
Finska	13	13	—	—	—	—	—	—
Francija	48	47	23	23	4	4	—	—
Grčija	18	8	2	2	4	4	—	—
Italija	194	232	15	17	100	247	5	11
Madžarska	11	11	—	—	27	81	2	2
Nizozemska	144	145	12	12	9	12	8	60
Norveška	7	7	—	—	—	—	—	—
Poljska	7	37	—	—	4	4	33	33
Romunija	—	—	—	—	2	2	—	—
Sovjetska zveza	9	90	—	—	—	—	—	—
Švedska	12	16	1	1	10	25	—	—
Švica	53	53	7	7	—	—	—	—
Velika Britanija	107	116	2	2	—	—	4	32
ZR Nemčija	1 483	1 817	85	107	79	118	5	53
Druge evropske države	48	80	—	—	2	2	—	—
Japonska	—	—	—	—	—	—	—	—
Kanada	4	4	1	1	—	—	—	—
Turčija	14	15	3	3	11	11	—	—
ZDA	40	51	4	4	10	27	—	—
Druge izvenevropske države	13	23	6	6	1	1	—	—

7—3. Gosti in nočitve po pomembnejših krajih ter republiški in državni pripadnosti gostov (nadaljevanje)

	Gozd—Martuljek		Hrastnik		Idrija		Ilirska Bistrica	
	gosti	nočitve	gosti	nočitve	gosti	nočitve	gosti	nočitve
SKUPAJ	27 343	81 120	507	1 955	2 977	6 372	8 653	21 525
DOMAČI GOSTI	19 390	69 051	494	1 937	2 464	5 460	4 603	15 068
SR BiH	765	993	70	157	298	754	700	2 047
SR Črna gora	33	38	—	—	10	11	129	312
SR Hrvaška	5 561	20 083	102	319	260	402	1 215	3 174
SR Makedonija	201	853	11	128	182	1 217	175	470
SR Slovenija	9 260	33 016	170	1 008	1 532	2 792	1 324	5 450
SR Srbija	3 570	14 068	141	325	182	284	1 060	3 415
TUJI GOSTI	7 953	12 069	13	18	513	912	4 050	6 457
Avstrija	150	272	5	5	27	34	582	618
Belgija	360	410	—	—	2	2	60	64
Bolgarija	—	—	—	—	—	—	—	—
Češkoslovaška	90	207	—	—	11	13	15	74
Danska	136	170	—	—	—	—	43	48
Demokratična republika Nemčija	1	3	—	—	31	90	248	278
Finska	14	14	—	—	3	3	19	19
Francija	375	437	4	6	24	40	85	138
Grčija	141	145	—	—	—	—	1	1
Italija	493	2 445	—	—	264	493	361	642
Madžarska	38	50	—	—	—	—	18	18
Nizozemska	1 423	2 245	—	—	55	59	346	433
Norveška	28	28	—	—	5	5	7	34
Poljska	16	16	—	—	—	—	7	7
Romunija	5	5	—	—	—	—	2	2
Sovjetska zveza	—	—	—	—	—	—	—	—
Švedska	95	96	—	—	3	3	680	1 545
Švica	60	62	—	—	11	33	171	282
Velika Britanija	210	322	—	—	3	3	54	54
ZR Nemčija	3 812	4 617	4	7	61	110	1 179	2 005
Druge evropske države	37	41	—	—	2	3	20	20
Japonska	7	7	—	—	—	—	—	—
Kanada	12	12	—	—	2	4	21	21
Turčija	296	304	—	—	—	—	3	3
ZDA	70	74	—	—	4	5	109	123
Druge izvenevropske države	84	87	—	—	5	12	19	28

7-3. Gosti in nočitve po pomembnejših krajih ter republiški in državni pripadnosti gostov (nadaljevanje)

	Izlake		Izola		Jesenice		Jezerško	
	gosti	nočitve	gosti	nočitve	gosti	nočitve	gosti	nočitve
SKUPAJ	393	1 188	60 755	248 872	12 669	23 097	5 377	21 213
DOMAČI GOSTI	376	1 080	34 805	125 391	8 000	17 767	4 952	20 130
SR BiH	18	22	2 044	6 401	2 283	5 184	156	196
SR Črna gora	3	3	60	90	51	85	62	149
SR Hrvaška	30	75	4 887	13 219	1 591	2 344	641	3 691
SR Makedonija	5	5	616	1 314	299	406	4	18
SR Slovenija	255	826	13 638	82 108	1 718	4 475	3 600	13 099
SR Srbija	65	149	13 560	22 259	2 058	5 273	489	2 977
TUJI GOSTI	17	108	25 950	123 481	4 669	5 330	425	1 083
Avstrija	—	—	4 188	18 995	202	241	144	188
Belgija	—	—	313	1 288	111	111	1	2
Bolgarija	—	—	17	24	47	119	—	—
Češkoslovaška	—	—	315	1 461	26	33	20	30
Danska	—	—	227	665	108	141	2	2
Demokratična republika								
Nemčija	3	3	64	147	392	620	8	24
Finska	—	—	37	56	11	11	—	—
Francija	—	—	1 269	4 389	248	261	11	13
Grčija	—	—	88	100	114	114	—	—
Italija	8	66	3 721	8 476	179	199	98	553
Madžarska	2	2	1 366	3 398	62	88	2	2
Nizozemska	—	—	2 082	15 694	446	471	2	2
Norveška	—	—	144	380	47	47	—	—
Poljska	1	14	950	2 813	17	22	2	2
Romunija	—	—	44	94	3	3	—	—
Sovjetska zveza	—	—	27	70	7	13	1	1
Švedska	—	—	166	515	30	34	—	—
Švica	—	—	1 761	13 210	74	79	2	6
Velika Britanija	—	—	200	596	85	91	9	14
ZR Nemčija	1	1	8 130	49 755	1 986	2 078	110	215
Druge evropske države	2	22	251	364	68	88	—	—
Japonska	—	—	76	121	1	1	—	—
Kanada	—	—	95	126	29	32	3	3
Turčija	—	—	62	122	246	275	2	2
ZDA	—	—	165	372	53	59	4	16
Druge izvenevropske države	—	—	192	250	77	99	4	8

7-3. Gosti in nočitve po pomembnejših krajih ter republiški in državni pripadnosti gostov (nadaljevanje)

	Kamnik		Kamniška Bistrica ¹⁾		Kobarid		Kočevje	
	gosti	nočitve	gosti	nočitve	gosti	nočitve	gosti	nočitve
SKUPAJ	5 619	20 791	15 747	36 452	129	198	7 700	13 938
DOMAČI GOSTI	4 936	18 972	15 121	35 283	128	196	6 624	11 539
SR BiH	846	3 362	65	92	—	—	687	1 168
SR Črna gora	67	166	6	7	—	—	93	223
SR Hrvaška	1 355	9 700	537	1 470	11	53	1 095	1 884
SR Makedonija	249	577	91	271	—	—	297	552
SR Slovenija	1 674	3 422	14 178	32 836	114	140	3 447	5 962
SR Srbija	745	1 745	244	607	3	3	1 005	1 750
TUJI GOSTI	683	1 819	626	1 169	1	2	1 076	2 399
Avstrija	68	118	103	118	—	—	231	334
Belgija	11	31	6	26	—	—	—	—
Bolgarija	3	4	—	—	—	—	—	—
Češkoslovaška	15	17	51	51	—	—	13	20
Danska	3	4	2	2	—	—	1	2
Demokratična republika Nemčija	27	45	3	5	—	—	—	—
Finska	2	2	—	—	—	—	—	—
Francija	26	102	10	10	—	—	52	73
Grčija	—	—	—	—	—	—	—	—
Italija	127	325	186	271	1	2	185	542
Madžarska	51	70	3	6	—	—	5	9
Nizozemska	72	267	21	21	—	—	18	33
Norveška	—	—	—	—	—	—	4	4
Poljska	9	13	1	1	—	—	22	81
Romunija	—	—	—	—	—	—	—	—
Sovjetska zveza	3	13	9	9	—	—	1	1
Švedska	3	7	—	—	—	—	4	4
Švica	10	21	2	6	—	—	38	78
Velika Britanija	13	14	22	28	—	—	4	6
ZR Nemčija	188	631	205	613	—	—	393	893
Druge evropske države	8	12	—	—	—	—	3	4
Japonska	—	—	—	—	—	—	1	1
Kanada	5	5	2	2	—	—	14	22
Turčija	—	—	—	—	—	—	—	—
ZDA	28	93	—	—	—	—	74	246
Druge izvenevropske države	11	25	—	—	—	—	13	46

1) Vključeni Velika in Mala planina.

7–3. Gosti in nočitve po pomembnejših krajih ter republiški in državni pripadnosti gostov (nadaljevanje)

	Koper		Kotlje		Kranj		Kranjska gora	
	gosti	nočitve	gosti	nočitve	gosti	nočitve	gosti	nočitve
SKUPAJ	63 911	165 810	928	2 290	42 669	85 166	126 598	405 068
DOMAČI GOSTI	48 236	115 414	819	2 033	31 407	63 856	80 839	274 987
SR BiH	5 185	13 352	39	100	3 970	11 270	3 372	8 571
SR Črna gora	407	715	8	22	675	1 436	909	750
SR Hrvaška	11 639	30 641	292	928	5 817	12 050	22 353	79 559
SR Makedonija	1 978	6 346	8	25	873	1 684	857	1 733
SR Slovenija	12 655	34 747	390	737	8 553	15 746	30 043	98 701
SR Srbija	16 372	29 613	82	221	11 522	21 670	23 305	85 673
TUJI GOSTI	15 675	50 396	109	257	11 262	21 310	45 759	130 081
Avstrija	1 615	4 058	20	31	1 396	1 749	1 298	2 350
Belgija	96	217	–	–	135	200	822	4 808
Bolgarija	92	761	–	–	5	7	14	54
Češkoslovaška	209	484	–	–	90	217	150	311
Danska	31	71	–	–	14	48	829	923
Demokratska republika								
Nemčija	152	318	13	101	85	424	23	64
Finska	33	67	–	–	2	2	20	28
Francija	750	1 496	1	1	334	1 011	1 181	2 510
Grčija	134	308	–	–	25	25	157	285
Italija	4 053	7 523	4	4	890	1 396	2 976	10 308
Madžarska	2 141	9 267	39	78	181	262	507	1 936
Nizozemska	1 593	12 236	–	–	520	1 261	3 298	20 564
Norveška	79	287	–	–	–	–	58	110
Poljska	180	536	–	–	19	28	214	244
Romunija	32	101	–	–	–	–	28	89
Sovjetska zveza	11	21	2	2	3	12	38	74
švedska	74	155	–	–	99	108	2 299	8 766
Švica	469	1 233	–	–	135	327	313	707
Velika Britanija	136	666	2	6	198	305	4 130	23 703
ZR Nemčija	2 557	7 853	24	26	4 062	5 337	23 210	45 278
Druge evropske države	126	401	–	–	2 360	6 593	55	79
Japonska	7	36	–	–	–	–	61	115
Kanada	66	129	2	4	17	17	413	664
Turčija	41	101	–	–	67	75	324	557
ZDA	153	243	2	4	245	426	1 709	2 791
Druge izvenevropske države	845	1 826	–	–	380	1 480	1 632	2 763

7-3. Gosti in nočitve po pomembnejših krajih ter republiški in državni pripadnosti gostov (nadaljevanje)

	Krško		Laško		Lendava		Litija	
	gosti	nočitve	gosti	nočitve	gosti	nočitve	gosti	nočitve
SKUPAJ	11 301	62 132	7 198	111 536	2 812	7 813	1 960	5 033
DOMAČI GOSTI	9 436	56 512	6 623	106 535	2 230	6 314	1 688	4 505
SR BiH	1 466	11 283	387	2 109	287	784	542	2 445
SR Črna gora	28	90	30	46	19	41	8	8
SR Hrvaška	1 665	16 586	460	1 744	618	1 336	321	634
SR Makedonija	325	438	532	8 359	30	42	76	147
SR Slovenija	3 907	22 788	4 712	91 911	1 003	3 438	459	803
SR Srbija	2 045	5 327	502	2 366	273	673	282	468
TUJI GOSTI	1 865	5 620	575	5 001	582	1 499	272	528
Avstrija	268	1 144	179	1 576	163	623	51	71
Belgija	22	22	2	2	—	—	4	24
Bolgarija	124	786	—	—	—	—	—	—
Češkoslovaška	16	17	3	46	21	21	—	—
Danska	2	2	2	2	2	2	—	—
Demokratična republika								
Nemčija	15	41	31	137	12	53	—	—
Finska	14	35	—	—	—	—	—	—
Francija	100	203	19	139	18	18	24	61
Grčija	2	2	—	—	—	—	—	—
Italija	395	636	58	505	148	321	74	104
Madžarska	74	311	12	42	89	121	1	1
Nizozemska	38	43	7	17	10	10	7	9
Norveška	5	8	—	—	—	—	—	—
Poljska	23	279	34	412	19	19	—	—
Romunija	5	35	—	—	—	—	—	—
Sovjetska zveza	14	64	—	—	—	—	—	—
Švedska	49	288	25	58	1	3	—	—
Švica	41	106	12	118	—	—	4	4
Velika Britanija	23	43	3	23	9	38	3	5
ZR Nemčija	401	712	116	988	78	253	94	239
Druge evropske države	12	33	2	2	—	—	—	—
Japonska	4	68	1	1	—	—	—	—
Kanada	6	10	4	68	3	6	—	—
Turčija	15	15	1	3	—	—	—	—
ZDA	107	416	16	276	4	4	6	6
Druge izvenevropske države	90	301	48	586	5	7	4	4

7-3. Gosti in nočitve po pomembnejših krajih ter republiški in državni pripadnosti gostov (nadajevanje)

	Ljubljana		Ljubno ob Savinji		Ljutomer		Logatec	
	gosti	nočitve	gosti	nočitve	gosti	nočitve	gosti	nočitve
SKUPAJ	353 106	572 337	824	1 735	5 668	11 199	8 328	13 303
DOMAČI GOSTI	201 269	335 255	767	1 624	4 512	8 580	4 831	9 462
SR BiH	30 935	53 299	44	93	506	738	954	2 640
SR Črna gora	4 758	7 810	2	7	60	63	44	45
SR Hrvaška	37 339	64 844	243	551	1 053	1 594	1 072	2 301
SR Makedonija	8 872	17 452	24	25	67	83	136	142
SR Slovenija	55 588	87 721	322	686	2 139	5 127	802	1 913
SR Srbija	63 777	104 129	132	262	687	975	1 823	2 421
TUJI GOSTI	151 837	237 082	57	111	1 156	2 619	3 497	3 841
Avstrija	8 554	13 366	6	14	292	477	295	619
Belgija	2 058	3 007	2	2	8	17	56	56
Bolgarija	495	989	—	—	—	—	42	42
Češkoslovaška	1 921	3 390	—	—	46	135	9	9
Danska	1 035	2 011	—	—	—	—	—	—
Demokratična republika								
Nemčija	1 339	3 564	5	5	2	2	15	15
Finska	657	932	—	—	—	—	9	9
Francija	10 236	13 986	—	—	28	71	461	480
Grčija	1 737	2 484	—	—	2	2	83	83
Italija	29 853	41 598	17	32	398	1 315	441	441
Madžarska	9 493	14 772	4	4	5	5	68	68
Nizozemska	6 020	10 166	5	11	12	15	222	223
Norveška	657	1 080	—	—	2	2	19	19
Poljska	2 751	4 526	—	—	75	116	37	37
Romunija	707	1 196	—	—	—	—	34	34
Sovjetska zveza	7 381	14 871	—	—	—	—	—	—
Švedska	1 978	2 999	—	—	5	5	31	31
Švica	2 947	5 099	3	13	2	2	105	105
Velika Britanija	3 808	6 466	1	1	1	1	16	16
ZR Nemčija	24 644	39 495	14	29	249	405	1 120	1 120
Druge evropske države	4 908	7 107	—	—	—	—	23	23
Japonska	603	1 272	—	—	—	—	1	1
Kanada	1 648	2 642	—	—	5	9	15	15
Turčija	3 882	4 245	—	—	13	18	204	204
ZDA	14 953	20 618	—	—	8	19	21	21
Druge izvenevropske države	7 572	15 201	—	—	3	3	170	170

7-3. Gosti in nočitve po pomembnejših krajih ter republiški in državni pripadnosti gostov (nadaljevanje)

	Log pod Mangartom		Lokve		Lokve na Pohorju		Luče	
	gosti	nočitve	gosti	nočitve	gosti	nočitve	gosti	nočitve
SKUPAJ	319	1 456	2 013	6 305	588	3 810	495	2 753
DOMAČI GOSTI	317	1 432	1 597	3 265	569	3 756	442	2 525
SR BiH	—	—	24	64	69	868	6	12
SR Črna gora	—	—	—	—	4	68	—	—
SR Hrvaška	1	10	39	86	164	2 096	226	1 389
SR Makedonija	—	—	2	13	—	—	—	—
SR Slovenija	316	1 422	1 471	2 661	303	612	148	661
SR Srbija	—	—	61	441	29	112	62	463
TUJI GOSTI	2	24	416	3 040	19	54	53	228
Avstrija	—	—	17	17	1	2	13	87
Belgija	—	—	—	—	—	—	—	—
Bolgarija	—	—	—	—	—	—	—	—
Češkoslovaška	—	—	—	—	—	—	—	—
Danska	—	—	—	—	—	—	—	—
Demokratska republika Nemčija	—	—	—	—	—	—	10	10
Finska	—	—	—	—	—	—	—	—
Francija	—	—	—	—	—	—	—	—
Grčija	—	—	—	—	—	—	—	—
Italija	2	24	394	3 008	5	15	5	25
Madžarska	—	—	—	—	—	—	—	—
Nizozemska	—	—	—	—	—	—	—	—
Norveška	—	—	—	—	—	—	—	—
Poljska	—	—	—	—	—	—	1	2
Romunija	—	—	—	—	—	—	—	—
Sovjetska zveza	—	—	—	—	—	—	—	—
Švedska	—	—	—	—	—	—	2	12
Švica	—	—	3	5	—	—	—	—
Velika Britanija	—	—	—	—	—	—	—	—
ZR Nemčija	—	—	2	10	13	37	14	36
Druge evropske države	—	—	—	—	—	—	—	—
Japonska	—	—	—	—	—	—	—	—
Kanada	—	—	—	—	—	—	—	—
Turčija	—	—	—	—	—	—	—	—
ZDA	—	—	—	—	—	—	2	36
Druge izvenevropske države	—	—	—	—	—	—	6	20

7-3. Gosti in nočitve po pomembnejših krajih ter republiški in državni pripadnosti gostov (nadaljevanje)

	Maribor		Metlika		Moravci		Most na Soči	
	gosti	nočitve	gosti	nočitve	gosti	nočitve	gosti	nočitve
SKUPAJ	151 183	246 014	5 280	6 164	18 628	79 196	3 355	7 331
DOMAČI GOSTI	107 960	179 160	3 482	4 136	6 066	21 850	2 659	5 695
SR BiH	10 979	19 593	488	586	32	123	188	796
SR Črna gora	1 253	1 990	30	30	—	—	3	8
SR Hrvaška	20 869	37 537	797	908	412	1 822	359	690
SR Makedonija	3 774	6 240	494	498	7	11	152	336
SR Slovenija	36 009	56 938	1 267	1 656	5 459	19 035	1 773	3 284
SR Srbija	35 076	56 862	406	458	156	859	184	581
TUJI GOSTI	43 223	66 854	1 798	2 028	12 562	57 346	696	1 636
Avstrija	5 466	7 718	86	86	11 756	52 310	47	66
Belgija	407	672	28	28	1	5	4	7
Bolgarija	73	118	—	—	—	—	—	—
Češkoslovaška	539	1 163	4	4	—	—	—	—
Danska	89	133	15	15	—	—	2	2
Demokratična republika Nemčija	422	4 175	2	2	—	—	9	64
Finska	55	69	—	—	—	—	—	—
Francija	1 230	3 229	121	145	14	90	28	47
Grčija	2 313	2 399	—	—	—	—	—	—
Italija	3 600	5 365	201	303	152	536	328	699
Madžarska	858	1 857	11	11	58	177	7	11
Nizozemska	1 003	2 117	151	157	15	84	35	111
Norveška	73	94	—	—	5	30	—	—
Poljska	860	2 286	8	8	—	—	1	1
Romunija	67	146	—	—	—	—	—	—
Sovjetska zveza	149	449	—	—	—	—	—	—
Švedska	277	377	7	7	8	59	4	4
Švica	772	1 266	25	25	29	191	17	55
Velika Britanija	968	1 179	18	18	2	12	9	17
ZR Nemčija	10 240	15 596	1 082	1 180	485	3 635	148	371
Druge evropske države	108	137	1	1	—	—	4	4
Japonska	79	117	—	—	—	—	—	—
Kanada	200	261	2	2	15	85	15	15
Turčija	10 810	12 073	—	—	5	5	—	—
ZDA	842	1 285	31	31	8	56	30	138
Druge izvenevropske države	1 723	2 573	5	5	9	71	8	24

7-3. Gosti in nočitve po pomembnejših krajih ter republiški in državni pripadnosti gostov (nadaljevanje)

	Murska Sobota		Nova Gorica		Novo mesto		Ormož	
	gosti	nočitve	gosti	nočitve	gosti	nočitve	gosti	nočitve
SKUPAJ	16 839	28 424	53 154	107 604	18 482	31 786	4 784	16 459
DOMAČI GOSTI	13 481	21 022	43 974	87 633	15 550	27 049	3 768	13 972
SR BiH	818	1 687	3 479	9 427	2 610	4 733	175	478
SR Črna gora	53	87	300	884	193	460	1	1
SR Hrvaška	1 713	2 985	10 018	22 466	2 660	5 087	1 334	5 191
SR Makedonija	197	254	1 341	2 137	829	1 095	29	31
SR Slovenija	9 067	13 647	19 052	35 343	5 386	9 214	1 890	7 838
SR Srbija	1 633	2 362	9 784	17 376	3 872	6 460	339	433
TUJI GOSTI	3 358	7 402	9 180	19 971	2 932	4 737	1 016	2 387
Avstrija	805	1 149	739	1 020	167	199	176	193
Belgija	77	124	122	388	57	57	10	10
Bolgarija	8	12	43	627	14	14	—	—
Češkoslovaška	47	156	76	639	4	34	9	9
Danska	4	6	18	21	8	11	—	—
Demokratska republika								
Nemčija	15	42	61	117	4	8	—	—
Finska	5	14	11	11	10	130	—	—
Francija	66	152	468	1 140	264	334	167	346
Grčija	7	9	16	16	10	10	6	6
Italija	1 224	3 244	3 781	5 107	488	727	245	487
Madžarska	421	521	149	707	20	185	14	14
Nizozemska	32	130	1 105	1 152	130	138	41	41
Norveška	—	—	14	24	4	4	—	—
Poljska	61	113	125	1 973	29	157	6	6
Romunija	2	5	9	132	6	126	—	—
Sovjetska zveza	10	20	16	19	6	126	—	—
Švedska	8	8	47	686	6	7	7	7
Švica	46	186	179	623	57	142	5	5
Velika Britanija	3	4	77	118	37	46	8	8
ZR Nemčija	406	1 204	1 586	3 733	1 329	1 450	266	1 199
Druge evropske države	9	19	58	183	33	54	2	2
Japonska	3	4	12	18	—	—	—	—
Kanada	39	47	37	51	13	14	—	—
Turčija	5	5	24	42	93	104	41	41
ZDA	36	193	160	433	48	52	8	8
Druge izvenevropske države	19	35	247	991	95	608	5	5

7-3. Gosti in nočitve po pomembnejših krajih ter republiški in državni pripadnosti gostov (nadaljevanje)

	Otočec		Piran		Planina pod Golico		Podčetrtek	
	gosti	nočitve	gosti	nočitve	gosti	nočitve	gosti	nočitve
SKUPAJ	61 279	81 987	32 340	178 491	363	1 421	6 680	51 876
DOMAČI GOSTI	40 415	50 138	22 631	116 046	363	1 421	6 059	47 103
SR BiH	5 154	5 839	686	1 933	—	—	160	1 023
SR Črna gora	330	406	86	251	—	—	2	23
SR Hrvaška	7 493	10 627	1 999	6 586	—	—	1 223	10 009
SR Makedonija	2 133	2 416	123	350	—	—	45	630
SR Slovenija	6 346	8 926	15 794	95 177	363	1 421	3 733	29 795
SR Srbija	18 959	21 924	3 943	11 449	—	—	896	5 623
TUJI GOSTI	20 864	31 849	9 709	62 445	—	—	621	4 773
Avstrija	1 209	2 964	2 260	14 807	—	—	307	2 073
Belgija	287	431	38	134	—	—	1	6
Bolgarija	38	50	9	13	—	—	—	—
Češkoslovaška	67	88	72	623	—	—	—	—
Danska	57	64	677	6 077	—	—	—	—
Demokratska republika								
Nemčija	33	62	32	74	—	—	—	—
Finska	27	34	29	195	—	—	—	—
Francija	2 190	3 043	204	736	—	—	6	56
Grčija	860	888	10	14	—	—	—	—
Italija	3 874	4 858	1 773	4 132	—	—	138	1 283
Madžarska	265	286	170	999	—	—	—	—
Nizozemska	979	1 608	246	1 625	—	—	26	94
Norveška	15	20	110	744	—	—	9	81
Poljska	47	56	20	50	—	—	—	—
Romunija	18	18	2	33	—	—	—	—
Sovjetska zveza	39	80	17	52	—	—	—	—
Švedska	198	683	76	446	—	—	7	62
Švica	490	656	313	2 386	—	—	4	46
Velika Britanija	479	585	111	362	—	—	4	4
ZR Nemčija	7 111	12 275	3 299	28 394	—	—	99	821
Druge evropske države	210	217	9	20	—	—	—	—
Japonska	8	12	12	12	—	—	—	—
Kanada	59	80	39	82	—	—	13	179
Turčija	1 117	1 152	14	21	—	—	—	—
ZDA	375	570	127	348	—	—	4	29
Druge izvenevropske države	812	1 069	40	66	—	—	3	39

7-3. Gosti in nočitve po pomembnejših krajih ter republiški in državni pripadnosti gostov (nadaljevanje)

	Podkoren		Pokljuka		Portorož ¹⁾	
	gosti	nočitve	gosti	nočitve	gosti	nočitve
SKUPAJ	3 017	9 361	7 572	27 737	237 530	1 294 717
DOMAČI GOSTI	2 429	8 538	7 322	26 443	117 282	493 967
SR BiH	45	55	185	288	3 171	12 510
SR Črna gora	9	9	1	1	567	1 723
SR Hrvaška	466	1 095	1 101	5 003	21 607	63 160
SR Makedonija	37	40	240	283	1 047	3 951
SR Slovenija	1 630	6 707	5 100	19 143	64 060	304 473
SR Srbija	242	632	695	1 725	26 830	108 150
TUJI GOSTI	588	823	250	1 294	120 248	800 750
Avstrija	18	20	27	150	15 005	80 462
Belgija	24	26	1	1	490	3 014
Bolgarija	—	—	—	—	40	168
Češkoslovaška	1	1	—	—	673	3 951
Danska	4	4	—	—	2 047	15 567
Demokratična republika Nemčija	1	1	—	—	141	368
Finska	2	2	—	—	1 431	13 221
Francija	25	25	6	37	2 164	12 196
Grčija	3	3	3	18	116	310
Italija	56	122	98	544	19 965	46 682
Madžarska	5	13	2	4	3 179	12 156
Nizozemska	56	68	3	8	3 522	29 142
Norveška	2	2	—	—	921	8 080
Poljska	2	16	—	—	1 639	6 791
Romunija	—	—	—	—	137	205
Sovjetska zveza	—	—	4	4	170	506
Švedska	4	4	2	6	864	5 470
Švica	13	13	4	25	11 170	91 683
Velika Britanija	10	20	3	11	4 420	40 185
ZR Nemčija	327	441	88	474	46 841	389 766
Druge evropske države	2	2	—	—	2 115	28 015
Japonska	1	1	—	—	67	241
Kanada	6	10	—	—	190	627
Turčija	1	1	—	—	61	228
ZDA	9	9	9	12	1 941	6 866
Druge izvenevropske države	16	19	—	—	939	4 850

7-3. Gosti in nočitve po pomembnejših krajih ter republiški in državni pripadnosti gostov (nadaljevanje)

	Postojna		Prebold		Ptuj		Radeče	
	gosti	nočitve	gosti	nočitve	gosti	nočitve	gosti	nočitve
SKUPAJ	132 628	163 695	5 562	15 758	19 764	26 884	702	991
DOMAČI GOSTI	59 804	75 457	4 078	9 977	16 326	22 604	645	909
SR BiH	8 706	11 066	430	918	1 899	2 784	81	100
SR Črna gora	2 305	2 694	29	58	422	616	—	—
SR Hrvaška	9 422	12 327	898	3 226	3 427	5 087	66	83
SR Makedonija	4 117	4 962	110	205	552	692	9	24
SR Slovenija	7 118	10 474	1 804	3 832	6 353	8 909	376	458
SR Srbija	28 136	33 934	807	1 738	3 673	4 516	113	244
TUJI GOSTI	72 824	88 238	1 484	5 781	3 438	4 280	57	82
Avstrija	5 771	6 604	274	800	730	817	21	34
Belgija	1 749	2 140	48	175	33	33	4	7
Bolgarija	70	72	—	—	34	96	—	—
Češkoslovaška	208	229	64	176	25	25	—	—
Danska	649	759	9	12	37	37	—	—
Demokratska republika								
Nemčija	23	29	11	48	6	6	9	11
Finska	158	185	—	—	1	1	—	—
Francija	7 403	9 954	132	1 228	106	257	6	12
Grčija	134	142	1	17	28	28	—	—
Italija	14 921	18 388	148	240	576	767	4	5
Madžarska	4 099	4 507	42	45	75	105	—	—
Nizozemska	4 709	6 211	181	1 459	109	109	5	5
Norveška	307	345	1	1	16	16	—	—
Poljska	1 131	1 196	56	85	38	38	—	—
Romunija	162	169	4	6	9	9	—	—
Sovjetska zveza	162	187	6	17	8	8	—	—
Švedska	747	831	10	10	17	30	—	—
Švica	2 205	3 130	58	96	58	99	—	—
Velika Britanija	2 415	2 762	24	58	74	174	—	—
ZR Nemčija	21 001	24 975	358	1 212	1 225	1 371	6	6
Druge evropske države	721	820	—	—	78	78	—	—
Japonska	55	90	—	—	—	—	—	—
Kanada	440	513	6	6	6	6	1	1
Turčija	319	354	2	2	47	48	—	—
ZDA	1 996	2 239	19	28	37	57	—	—
Druge izvenevropske države	1 269	1 407	30	60	65	65	1	1

7-3. Gosti in nočitve po pomembnejših krajih ter republiški in državni pripadnosti gostov (nadaljevanje)

	Radenci		Radovljica		Rakek		Rateče-Planica	
	gosti	nočitve	gosti	nočitve	gosti	nočitve	gosti	nočitve
SKUPAJ	19 527	137 205	10 468	52 101	643	1 612	2 972	11 840
DOMAČI GOSTI	17 109	123 331	6 832	37 551	531	1 432	2 624	10 814
SR BiH	251	1 117	520	3 139	132	353	2	60
SR Črna gora	20	160	154	845	2	2	—	—
SR Hrvaška	2 424	10 064	1 667	9 264	71	183	484	3 685
SR Makedonija	125	321	297	1 437	42	180	3	4
SR Slovenija	13 086	107 457	1 679	6 682	222	574	2 079	6 534
SR Srbija	1 203	4 212	2 515	16 184	62	140	56	531
TUJI GOSTI	2 418	13 874	3 636	14 550	112	180	348	1 026
Avstrija	764	4 827	279	915	9	9	87	140
Belgija	—	—	95	277	3	6	—	—
Bolgarija	1	1	—	—	—	—	—	—
Češkoslovaška	13	18	25	57	—	—	5	5
Danska	5	12	48	74	—	—	—	—
Demokratična republika								
Nemčija	38	174	—	—	11	14	7	125
Finska	1	1	22	39	—	—	2	12
Francija	10	14	345	1 295	19	19	3	5
Grčija	—	—	19	342	—	—	1	2
Italija	339	2 196	387	1 227	29	71	64	251
Madžarska	51	144	16	30	—	—	12	12
Nizozemska	70	229	835	3 898	6	8	5	5
Norveška	—	—	8	8	—	—	—	—
Poljska	10	12	7	14	—	—	—	—
Romunija	—	—	—	—	—	—	1	4
Sovjetska zveza	4	4	3	50	—	—	10	10
Švedska	21	23	54	125	—	—	11	57
Švica	37	329	67	390	9	9	15	15
Velika Britanija	71	130	95	370	3	3	4	4
ZR Nemčija	764	4 453	1 182	4 085	15	33	121	379
Druge evropske države	1	1	26	30	—	—	—	—
Japonska	—	—	—	—	—	—	—	—
Kanada	19	44	14	46	—	—	—	—
Turčija	1	12	47	1 009	3	3	—	—
ZDA	99	273	46	236	5	5	—	—
Druge izvenevropske države	99	977	17	33	—	—	—	—

7-3. Gosti in nočitve po pomembnejših krajih ter republiški in državni pripadnosti gostov (nadaljevanje)

	Ravne na Koroškem		Ribnica		Rimske Toplice		Rogaška Slatina	
	gosti	nočitve	gosti	nočitve	gosti	nočitve	gosti	nočitve
SKUPAJ	4 013	7 958	2 614	4 578	5 285	106 786	32 427	337 525
DOMAČI GOSTI	3 516	6 709	2 364	4 231	5 273	106 697	22 839	234 190
SR BiH	447	817	392	675	352	4 987	1 188	9 109
SR Črna gora	63	116	23	29	147	2 977	33	270
SR Hrvaška	689	1 309	527	886	954	18 276	10 592	117 331
SR Makedonija	99	149	71	87	325	7 242	174	856
SR Slovenija	1 499	2 813	597	1 172	803	14 740	8 543	88 791
SR Srbija	719	1 505	754	1 382	2 692	58 475	2 309	17 833
TUJI GOSTI	497	1 249	250	347	12	89	9 588	103 335
Avstrija	145	302	38	38	2	5	5 538	66 700
Belgija	—	—	—	—	—	—	34	173
Bolgarija	—	—	—	—	—	—	—	—
Češkoslovaška	33	77	5	5	—	—	2	8
Danska	—	—	3	3	—	—	8	8
Demokratična republika								
Nemčija	157	426	2	2	—	—	—	—
Finska	—	—	3	3	—	—	—	—
Francija	12	46	8	8	—	—	53	352
Grčija	—	—	—	—	—	—	—	—
Italija	28	39	48	92	2	6	2 081	17 121
Madžarska	30	30	—	—	—	—	31	86
Nizozemska	2	2	7	7	—	—	38	340
Norveška	1	1	—	—	—	—	16	142
Poljska	23	109	—	—	—	—	2	4
Romunija	23	—	—	—	—	—	—	—
Sovjetska zveza	14	41	2	2	—	—	1	1
Švedska	11	28	2	2	—	—	6	17
Švica	17	29	4	6	—	—	93	873
Velika Britanija	5	5	1	1	—	—	25	134
ZR Nemčija	6	8	104	146	8	78	1 447	15 859
Druge evropske države	—	—	—	—	—	—	—	—
Japonska	1	1	—	—	—	—	3	3
Kanada	—	—	8	8	—	—	33	225
Turčija	—	—	—	—	—	—	4	31
ZDA	7	98	7	7	—	—	131	618
Druge izvenevropske države	5	7	8	17	—	—	42	640

7-3. Gosti in nočitve po pomembnejših krajih ter republiški in državni pripadnosti gostov (nadaljevanje)

	Sevnica		Sežana		Slovenj Gradec		Slovenska Bistrica	
	gosti	nočitve	gosti	nočitve	gosti	nočitve	gosti	nočitve
SKUPAJ	2 315	4 883	33 129	54 644	6 992	14 545	4 068	13 486
DOMAČI GOSTI	2 023	3 903	28 010	46 581	6 340	13 167	3 810	13 155
SR BiH	363	843	4 617	7 569	502	1 650	640	4 014
SR Črna gora	40	90	703	808	67	351	13	20
SR Hrvaška	368	790	5 608	8 940	1 279	2 922	784	2 618
SR Makedonija	129	413	2 836	4 881	244	347	148	1 236
SR Slovenija	742	1 100	3 572	6 810	2 814	5 071	1 606	3 083
SR Srbija	381	667	10 674	17 573	1 434	2 826	619	2 184
TUJI GOSTI	292	980	5 119	8 063	652	1 378	258	331
Avstrija	29	49	217	413	120	214	77	86
Belgija	6	6	29	34	35	35	2	2
Bolgarija	—	—	49	311	1	3	8	8
Češkoslovaška	—	—	12	15	2	7	8	8
Danska	—	—	12	14	4	4	—	—
Demokratična republika								
Nemčija	—	—	8	8	5	5	1	3
Finska	—	—	10	10	2	2	—	—
Francija	35	68	823	1 309	35	61	15	15
Grčija	—	—	146	153	—	—	3	3
Italija	53	406	1 800	3 061	46	106	29	36
Madžarska	8	8	105	138	6	7	8	8
Nizozemska	23	79	81	95	12	16	2	2
Norveška	—	—	12	23	—	—	—	—
Poljska	2	34	59	98	3	3	16	20
Romunija	—	—	67	116	2	2	—	—
Sovjetska zveza	—	—	6	6	6	148	—	—
Švedska	—	—	20	20	2	4	16	20
Švica	4	11	228	320	11	25	5	21
Velika Britanija	3	4	28	39	8	9	2	2
ZR Nemčija	124	310	594	875	213	539	56	87
Druge evropske države	1	1	54	54	11	16	—	—
Japonska	—	—	—	—	—	—	—	—
Kanada	—	—	32	64	7	7	—	—
Turčija	—	—	254	272	—	—	—	—
ZDA	2	2	71	101	65	70	8	8
Druge izvenevropske države	2	2	402	514	56	95	2	2

7-3. Gosti in nočitve po pomembnejših krajih ter republiški in državni pripadnosti gostov (nadaljevanje)

	Slovenske Konjice		Solčava—Logarska dolina		Strunjan		Škofja Loka	
	gosti	nočitve	gosti	nočitve	gosti	nočitve	gosti	nočitve
SKUPAJ	353	4 825	5 306	9 698	10 009	88 510	11 576	32 828
DOMAČI GOSTI	309	3 621	4 998	9 099	9 541	83 784	9 758	25 441
SR BiH	28	288	27	113	38	1 294	832	2 657
SR Črna gora	--	--	--	--	--	--	130	233
SR Hrvaška	66	742	1 052	1 844	210	2 986	1 923	5 152
SR Makedonija	95	1 459	68	204	192	1 855	368	600
SR Slovenija	38	297	3 326	5 547	8 004	70 868	4 739	13 167
SR Srbija	82	835	525	1 391	1 097	6 781	1 766	3 632
TUJI GOSTI	44	1 204	308	599	468	4 726	1 818	7 387
Avstrija	1	1	114	207	210	2 242	348	2 410
Belgija	--	--	2	3	--	--	22	65
Bolgarija	--	--	--	--	--	--	12	70
Češkoslovaška	--	--	--	--	5	57	24	70
Danska	--	--	--	--	--	--	11	28
Demokratična republika								
Nemčija	--	--	--	--	4	8	27	128
Finska	--	--	--	--	--	--	3	3
Francija	--	--	2	2	8	68	29	38
Grčija	--	--	--	--	10	103	1	1
Italija	2	2	30	54	134	1 184	326	742
Madžarska	--	--	--	--	--	--	55	108
Nizozemska	--	--	5	43	--	--	150	1 321
Norveška	--	--	--	--	--	--	2	2
Poljska	--	--	--	--	--	--	20	102
Romunija	--	--	--	--	--	--	--	--
Sovjetska zveza	24	734	110	110	--	--	8	8
Švedska	--	--	--	--	1	15	9	67
Švica	--	--	1	1	18	216	58	162
Velika Britanija	--	--	2	2	4	37	32	80
ZR Nemčija	2	8	30	137	71	790	596	1 683
Druge evropske države	15	459	--	--	--	--	2	27
Japonska	--	--	--	--	1	1	--	--
Kanada	--	--	--	--	--	--	8	24
Turčija	--	--	--	--	--	--	3	4
ZDA	--	--	5	15	1	1	40	190
Druge izvenevropske države	--	--	7	24	1	4	32	54

7-3. Gosti in nočitve po pomembnejših krajih ter republiški in državni pripadnosti gostov (nadaljevanje)

	Šmarješke Toplice		Šoštanj		Tolmin		Trbovlje	
	gosti	nočitve	gosti	nočitve	gosti	nočitve	gosti	nočitve
SKUPAJ	5 080	32 626	1 550	5 035	3 281	18 002	6 753	13 559
DOMAČI GOSTI	4 316	27 745	1 448	4 546	2 390	16 474	5 947	11 268
SR BiH	112	175	32	59	154	356	608	915
SR Črna gora	3	3	—	—	67	117	147	242
SR Hrvaška	1 476	7 112	347	1 083	761	8 016	937	2 542
SR Makedonija	29	270	59	109	94	151	170	249
SR Slovenija	2 190	18 887	528	1 880	1 036	7 071	2 824	4 617
SR Srbija	506	1 298	482	1 415	278	763	1 261	2 703
TUJI GOSTI	764	4 881	102	489	891	1 528	806	2 291
Avstrija	131	946	33	62	97	123	114	173
Belgija	6	23	—	—	12	44	24	122
Bolgarija	—	—	—	—	—	—	2	2
Češkoslovaška	—	—	2	20	2	2	16	53
Danska	4	4	—	—	16	16	1	3
Demokratična republika								
Nemčija	2	4	18	171	—	—	45	136
Finska	—	—	—	—	—	—	—	—
Francija	55	72	8	18	31	122	23	58
Grčija	4	4	—	—	—	—	—	—
Italija	110	763	2	2	328	647	68	127
Madžarska	1	1	26	85	—	—	12	24
Nizozemska	16	40	2	2	72	83	35	65
Norveška	2	2	—	—	—	—	—	—
Poljska	2	6	5	33	—	—	35	295
Romunija	—	—	—	—	—	—	—	—
Sovjetska zveza	1	1	—	—	—	—	2	3
Švedska	2	2	—	—	—	—	5	9
Švica	29	139	3	30	19	25	2	3
Velika Britanija	14	25	—	—	16	26	11	39
ZR Nemčija	337	2 756	2	63	278	403	360	1 004
Druge evropske države	—	—	1	3	—	—	1	4
Japonska	—	—	—	—	—	—	28	108
Kanada	6	6	—	—	9	12	—	—
Turčija	5	5	—	—	—	—	—	—
ZDA	32	75	—	—	6	8	9	35
Druge izvenevropske države	5	7	—	—	5	17	13	28

7-3. Gosti in nočitve po pomembnejših krajih ter republiški in državni pripadnosti gostov (nadaljevanje)

	Trebnje		Tržič		Velenje		Vipava	
	gosti	nočitve	gosti	nočitve	gosti	nočitve	gosti	nočitve
SKUPAJ	7 264	7 848	1 487	10 874	11 351	20 411	630	2 435
DOMAČI GOSTI	3 904	4 349	1 205	10 454	9 284	15 984	574	2 329
SR BiH	1 177	1 397	183	840	1 573	3 420	131	880
SR Črna gora	121	121	14	56	51	73	11	18
SR Hrvaška	466	562	133	555	1 675	2 567	76	109
SR Makedonija	160	160	88	381	178	241	58	717
SR Slovenija	368	464	475	963	3 113	6 035	139	211
SR Srbija	1 612	1 645	312	7 659	2 694	3 648	159	394
TUJI GOSTI	3 360	3 499	282	420	2 067	4 427	56	106
Avstrija	66	66	17	18	343	444	36	60
Belgija	32	32	2	2	13	26	—	—
Bolgarija	11	11	3	3	10	11	—	—
Češkoslovaška	8	8	2	6	44	103	—	—
Danska	17	17	—	—	4	6	—	—
Demokratična republika								
Nemčija	—	—	130	150	64	195	—	—
Finska	1	1	29	112	—	—	—	—
Francija	321	322	—	—	42	65	—	—
Grčija	220	220	2	2	7	17	—	—
Italija	389	485	35	62	291	407	5	7
Madžarska	30	35	2	2	79	129	—	—
Nizozemska	106	112	13	13	42	84	—	—
Norveška	—	—	—	—	2	2	—	—
Poljska	14	14	2	2	53	175	—	—
Romunija	12	12	2	2	28	57	—	—
Sovjetska zveza	1	1	—	—	11	40	—	—
Švedska	21	21	2	2	15	21	—	—
Švica	82	82	—	—	130	450	—	—
Velika Britanija	46	46	8	10	107	273	—	—
ZR Nemčija	1 523	1 532	12	14	607	1 519	14	38
Druge evropske države	41	41	4	4	4	5	—	—
Japonska	6	6	—	—	26	32	—	—
Kanada	10	10	10	9	14	44	—	—
Turčija	241	251	1	1	6	34	—	—
ZDA	27	27	—	—	21	27	1	1
Druge izvenevropske države	135	147	6	6	104	261	—	—

7-3. Gosti in nočitve po pomembnejših krajih ter republiški in državni pripadnosti gostov (nadaljevanje)

	Vrhnika		Zagorje ob Savi		Zavrtača (Polževo)	
	gosti	nočitve	gosti	nočitve	gosti	nočitve
SKUPAJ	6 536	18 309	889	3 943	7 246	7 575
DOMAČI GOSTI	4 604	11 953	873	3 805	1 960	5 286
SR BiH	960	2 560	89	840	168	1 068
SR Črna gora	65	67	2	3	46	62
SR Hrvaška	906	4 560	164	775	285	734
SR Makedonija	148	215	6	10	11	15
SR Slovenija	1 155	2 329	535	1 925	1 146	2 330
SR Srbija	1 370	2 222	77	252	304	1 077
TUJI GOSTI	1 932	6 356	16	138	1 045	2 289
Avstrija	303	4 096	4	12	114	237
Belgija	39	97	—	—	32	68
Bolgarija	11	12	—	—	2	2
Češkoslovaška	7	7	—	—	—	—
Danska	17	25	—	—	6	6
Demokratska republika						
Nemčija	27	36	4	4	—	—
Finska	4	4	—	—	143	187
Francija	113	180	6	120	—	—
Grčija	7	13	—	—	4	4
Italija	327	424	—	—	395	1 208
Madžarska	32	35	—	—	4	4
Nizozemska	108	182	—	—	59	89
Noreška	—	—	—	—	—	—
Poljska	25	32	—	—	—	—
Romunija	9	9	—	—	—	—
Sovjetska zveza	—	—	—	—	2	2
Švedska	9	10	—	—	14	14
Švica	35	40	—	—	29	35
Velika Britanija	23	28	—	—	23	23
ZR Nemčija	708	958	—	—	195	349
Druge evropske države	20	33	—	—	—	—
Japonska	—	—	—	—	—	—
Kanada	2	3	—	—	7	24
Turčija	31	36	—	—	—	—
ZDA	46	63	—	—	16	37
Druge izvenevropske države	29	33	2	2	—	—

8. OBISKOVALCI POMEMBNEJŠIH TURISTIČNIH ZANIMIVOSTI

8-1. Domači in tuji obiskovalci pomembnejših turističnih zanimivosti po mescih

	Predjamski grad			Stari grad v Celju			Muzej na blejskem gradu		
	skupaj	domači	tuji	skupaj	domači	tuji	skupaj	domači	tuji
LETO	59 537	23 735	35 802	163 534	161 477	2 057	193 901	105 621	88 280
Januar	736	306	430	2 002	1 980	22	2 653	1 818	835
Februar	220	62	158	3 046	3 025	21	834	656	178
Marec	2 413	1 179	1 234	7 989	7 911	78	3 560	2 170	1 390
April	4 597	2 534	2 063	11 128	10 902	226	8 406	4 780	3 626
Maj	6 911	4 536	2 375	22 908	22 605	303	27 641	14 660	12 981
Junij	7 745	4 759	2 986	24 526	24 302	224	34 095	18 806	15 289
Julij	10 329	2 303	8 026	25 114	24 875	239	33 572	16 962	16 610
Avgust	13 991	2 473	11 518	21 159	20 798	361	37 545	17 380	20 165
September	6 875	2 619	4 256	17 490	17 231	259	29 370	14 330	15 040
Oktober	3 448	2 028	1 420	16 004	15 846	158	9 417	9 417	—
November	1 623	715	908	8 044	7 897	147	6 017	4 039	1 978
December	649	221	428	4 124	4 105	19	791	603	188

	Muzej cerkvene umetnosti na Blejskem otoku			Tehniški muzej na Jesenicah			Muzej talcev v Begunjah na Gorenjskem		
	skupaj	domači	tuji	skupaj	domači	tuji	skupaj	domači	tuji
LETO	125 272	66 805	58 467	4 773	4 389	384	49 519	47 470	2 049
Januar	829	581	248	478	474	4	394	311	83
Februar	1 199	902	297	485	480	5	241	239	2
Marec	999	663	336	749	748	1	846	811	35
April	2 357	1 454	903	418	415	3	3 002	2 845	157
Maj	13 021	7 085	5 936	703	638	65	8 742	8 509	233
Junij	16 779	9 240	7 539	420	392	28	11 802	11 665	137
Julij	27 170	13 490	13 680	203	160	43	5 893	5 205	688
Avgust	31 516	15 980	15 536	63	27	36	4 669	4 161	508
September	20 041	9 957	10 084	379	229	150	6 072	5 919	153
Oktober	10 298	6 707	3 591	168	131	37	6 240	6 228	12
November	358	219	139	267	265	2	1 271	1 235	36
December	705	527	178	440	430	10	347	342	5

8-1. Domači in tuji obiskovalci pomembnejših turističnih zanimivosti po mescih (nadaljevanje)

	Čebelarški muzej Radovljica			Posavski muzej Brežice			Kovaški muzej Kropa		
	skupaj	domači	tuji	skupaj	domači	tuji	skupaj	domači	tuji
LETO	9 621	7 051	2 570	15 137	14 314	823	15 930	11 027	4 903
Januar	122	115	7	89	82	7	215	210	5
Februar	123	101	22	488	486	2	195	180	15
Marec	227	205	22	444	420	24	584	530	54
April	1 002	928	74	1 354	1 330	24	787	741	46
Maj	1 008	716	292	3 217	3 068	149	1 905	1 506	399
Junij	1 455	1 126	329	3 138	3 087	51	2 694	2 087	607
Julij	1 031	335	696	830	608	222	2 762	1 272	1 490
Avgust	1 133	482	651	854	625	229	2 674	1 159	1 515
September	1 188	792	396	1 686	1 653	33	1 919	1 355	564
Oktober	1 467	1 402	65	2 385	2 312	73	1 425	1 297	128
November	305	299	6	501	494	7	576	556	20
December	560	550	10	151	149	2	194	134	60

	Mestni muzej Ptuj			Pokrajinski muzej Celje			Mestni muzej Škofja Loka		
	skupaj	domači	tuji	skupaj	domači	tuji	skupaj	domači	tuji
LETO	44 262	41 795	2 467	8 013	7 763	250	27 061	25 953	1 108
Januar	—	—	—	200	200	—	225	222	3
Februar	—	—	—	1 140	1 080	60	195	193	2
Marec	1 389	1 386	3	200	187	13	1 033	1 009	24
April	3 450	3 324	126	500	500	—	2 617	2 569	48
Maj	5 635	5 189	446	1 090	1 073	17	1 952	1 907	45
Junij	10 716	10 536	180	2 798	2 763	35	4 427	4 307	120
Julij	3 555	3 037	518	200	200	—	8 981	8 683	298
Avgust	5 296	4 806	490	200	127	73	1 534	1 203	331
September	6 130	5 783	347	450	408	42	2 079	1 929	150
Oktober	5 250	5 002	248	790	790	—	2 842	2 796	46
November	2 041	1 932	109	345	335	10	877	842	35
December	800	800	—	100	100	—	299	293	6

8-1. Domači in tuji obiskovalci pomembnejših turističnih zanimivosti po mescih (nadaljevanje)

	Belokranjski muzej Metlika			Bolnišnica Franja			Postojnska jama		
	skupaj	domači	tuji	skupaj	domači	tuji	skupaj	domači	tuji
LETO	12 418	12 194	224	35 279	30 463	4 816	889 837	232 280	657 557
Januar	88	88	—	90	90	—	4 870	2 192	2 678
Februar	1 165	1 165	—	60	60	—	3 317	1 436	1 881
Marec	539	539	—	820	625	195	19 282	6 190	13 092
April	768	764	4	1 980	1 620	360	40 653	14 824	25 829
Maj	1 768	1 768	—	8 900	8 320	580	98 270	41 093	57 177
Junij	2 226	2 213	13	—	—	—	116 912	46 899	70 013
Julij	476	418	58	4 820	3 945	875	185 565	26 314	159 251
Avgust	442	407	35	5 529	4 150	1 379	223 531	24 673	198 858
September	1 413	1 360	53	5 360	4 589	771	120 079	33 623	86 456
Oktober	2 294	2 292	2	5 460	5 080	380	58 578	28 341	30 237
November	941	941	—	2 000	1 794	206	11 758	4 468	7 290
December	298	239	59	260	190	70	7 022	2 227	4 795

	Pivka in Črna jama			Škocjanske jame			Taborska jama		
	skupaj	domači	tuji	skupaj	domači	tuji	skupaj	domači	tuji
LETO	5 666	861	4 805	42 643	17 581	25 062	7 394	6 911	483
Januar	—	—	—	170	—	170	50	50	—
Februar	—	—	—	174	142	32	36	35	1
Marec	—	—	—	950	499	451	92	83	9
April	—	—	—	2 163	1 479	684	796	788	8
Maj	220	80	140	4 223	2 622	1 701	1 836	1 777	59
Junij	422	193	229	6 452	3 761	2 691	1 812	1 768	44
Julij	1 944	234	1 710	8 668	2 352	6 316	848	720	128
Avgust	2 643	272	2 371	11 004	2 194	8 810	571	389	182
September	437	82	355	4 654	1 639	3 015	476	439	37
Oktober	—	—	—	2 556	1 759	797	737	722	15
November	—	—	—	1 429	1 158	271	100	100	—
December	—	—	—	200	76	124	40	40	—

8-1. Domači in tuji obiskovalci pomembnejših turističnih zanimivosti po mescih (nadaljevanje)

	Jama Pekel, Šempeter v Savinjski dolini			Soteska Vintgar, Bled			Slap Savica Bohinj		
	skupaj	domači	tuji	skupaj	domači	tuji	skupaj	domači	tuji
LETO	27 282	26 463	819	48 580	36 222	12 358	86 703	46 503	40 200
Januar	—	—	—	—	—	—	—	—	—
Februar	—	—	—	—	—	—	—	—	—
Marec	—	—	—	—	—	—	—	—	—
April	2 841	2 823	18	—	—	—	—	—	—
Maj	6 171	6 130	41	6 708	6 163	545	13 527	4 814	8 713
Junij	6 019	5 961	58	10 017	8 285	1 732	16 317	4 175	12 142
Julij	4 105	3 844	261	9 931	6 553	3 378	16 848	12 612	4 236
Avgust	3 199	2 891	308	10 649	6 069	4 580	18 346	14 044	4 302
September	3 437	3 348	89	7 484	5 832	1 652	13 483	7 458	6 025
Oktober	1 228	1 184	44	3 791	3 320	471	8 182	3 400	4 782
November	282	282	—	—	—	—	—	—	—
December	—	—	—	—	—	—	—	—	—

	Hrastovlje			Rimski spomeniki v Šempetru			Cankarjeva rojstna hiša			Kobilarna Lipica		
	skupaj	domači	tuji	skupaj	domači	tuji	skupaj	domači	tuji	skupaj	domači	tuji
LETO	5 466	2 209	3 257	15 224	14 373	851	6 700	5 532	1 168	191 384	47 989	143 395
Januar	102	74	28	—	—	—	100	90	10	1 680	1 290	328
Februar	57	43	14	—	—	—	—	—	—	545	326	219
Marec	304	143	161	—	—	—	200	120	80	4 013	1 811	2 202
April	475	260	215	1 548	1 488	60	1 000	980	20	9 343	4 818	4 525
Maj	700	390	310	4 324	4 219	105	1 200	1 050	150	23 687	9 741	13 946
Junij	661	148	513	3 796	3 724	72	2 500	2 070	430	30 799	8 127	22 652
Julij	745	148	597	815	652	163	600	355	245	35 576	6 223	29 353
Avgust	733	304	429	1 125	871	254	100	100	—	37 651	4 764	32 887
September	643	240	403	1 394	1 272	122	300	270	30	27 626	4 828	22 808
Oktober	561	202	359	2 079	2 004	75	—	—	—	14 977	3 314	11 663
November	421	220	201	143	143	—	600	410	190	4 613	2 257	2 356
December	64	37	27	—	—	—	100	87	13	956	500	456

9. MREŽA IN POSLOVANJE TURISTIČNIH ORGANIZACIJ V 1978

9-1. Poslovne enote za organizacijo turističnega prometa

	Turistične poslovne enote	Enote za organizacijo prevoza
SKUPAJ	107	20
Na področju SFRJ:	105	20
SR Bosna in Hercegovina	2	—
SR Črna gora	3	—
SR Hrvaška	34	—
SR Makedonija	1	—
SR Slovenija	57	20
SR Srbija	8	—
— ožje področje	4	—
— SAP Kosovo	—	—
— SAP Vojvodina	4	—
V tujini	2	—
Vzhodnoevropske države	1	—
ZDA	1	—

9-2. Turistični promet domačih gostov v aranžmaju turističnih organizacij

Republika oz. pokrajina, kamor so turisti potovali	Večdnevno bivanje		Število izletnikov na enodnevni izletih, brez nočitve	Država, kamor so turisti potovali	Večdnevno bivanje		Število izletnikov na enodnevni izletih, brez nočitve
	gosti	nočitve			gosti	nočitve	
SKUPAJ	152 778	377 463	252 377	SKUPAJ	118 046	338 573	32 662
SR Bosna in Hercegovina	30 002	47 965	8 430	Avstrija	11 701	31 640	9 581
SR Črna gora	16 797	24 077	100	Francija	7 129	17 998	—
SR Hrvaška	36 297	148 479	67 161	Grčija	9 258	27 119	—
SR Makedonija	5 784	17 822	—	Italija	19 409	62 211	17 952
SR Slovenija	42 284	111 271	166 601	Nizozemska	842	4 113	—
SR Srbija	21 614	27 849	10 085	Skandinavske drž.	1 082	4 535	—
— ožje področje	19 970	23 970	8 540	Španija	4 977	31 145	—
— SAP Kosovo	485	1 203	—	Vel. Britanija	2 504	10 912	—
— SAP Vojvodina	1 159	2 676	1 545	ZR Nemčija	8 710	19 340	957
				Sovjetska zveza	2 235	11 357	—
				Ostale vzhodnoevropske države	34 350	76 360	3 868
				Ostale evropske države	8 227	13 633	304
				ZDA in Kanada	109	320	—
				Države Srednje in Južne Amerike	211	681	—
				Severnoafriške države	3 998	18 256	—
				Ostale izvenevropske države	3 204	8 953	—

9-3. Turistični promet tujih gostov v SFRJ v aranžmaju turističnih organizacij

	Gosti	Nočitve
SKUPAJ	498 338	5 335 153
Iz Avstrije	45 178	367 894
— Francije	20 746	186 013
— Italije	40 394	208 936
— ZR Nemčije	229 249	2 857 055
— Velike Britanije	53 671	713 405
— Drugih zahodnoevropskih držav	34 746	328 577
— Vzhodnoevropskih držav	61 138	527 904
— ZDA	8 246	115 549
— Drugih izvenevropskih držav	4 970	29 820

10. PROMET TUJIH PLOVNIH OBJEKTOV, NAMENJENIH RAZVEDRILU IN ŠPORTU V 1970

10-1. Prihod tujih plovnih objektov, namenjenih razvedrilu in športu, v obalno morje Jugoslavije

	Skupno število prihodov v obalno morje SFRJ			Število izdanih dovoljenj za plovbo v obalnem morju SFRJ			Število ponovnih prihodov v obalno morje SFRJ		
	skupaj	po načinu prihoda v SFRJ		skupaj	po načinu prihoda v SFRJ		skupaj	po načinu prihoda v SFRJ	
		po morju	po kopnem		po morju	po kopnem		po morju	po kopnem
SKUPAJ	7 067	6 124	943	3 528	2 596	932	3 539	3 528	11
Po zastavi plovnega objekta									
– Avstrija	1 012	940	72	489	417	72	523	523	–
– Belgija	13	8	5	9	4	5	4	4	–
– Češkoslovaška	8	8	–	–	–	–	8	8	–
– Francija	30	22	8	22	14	8	8	8	–
– Nizozemska	27	18	9	15	6	9	12	12	–
– Italija	4 370	3 866	504	1 911	1 412	499	2 459	2 454	5
– Madžarska		1	–	–	–	–	1	1	–
– ZR Nemčija	1 423	1 088	335	999	670	329	424	418	6
– Švica	29	23	6	14	8	6	15	15	–
– Skandinavske države	8	5	3	7	4	3	1	1	–
– Velika Britanija	32	31	1	15	14	1	17	17	–
– Ostale evropske države	10	10	–	5	5	–	5	5	–
– Panama	58	58	–	30	30	–	28	28	–
– ZDA	34	34	–	6	6	–	28	28	–
– Ostale izvenevropske države	12	12	–	6	6	–	6	6	–
Po vrsti plovnega objekta									
– jahta	2 098	1 897	201	1 017	816	201	1 081	1 081	–
– jadrnica	944	876	68	436	369	67	508	507	1
– gliser	3 814	3 326	488	1 874	1 396	478	1 940	1 930	10
– ostale vrste plovnih objektov	211	25	186	201	15	186	10	10	–
Po dolžini plovnega objekta									
– do 3 m	391	–	391	391	–	391	–	–	–
– 3 – 6	3 160	2 623	537	1 610	1 084	526	1 550	1 539	11
– 6 – 8	1 379	1 364	15	547	532	15	832	832	–
– 8 – 10	1 681	1 681	–	646	676	–	1 005	1 005	–
– 10 – 15	321	321	–	210	210	–	111	111	–
– preko 15 m	135	135	–	94	94	–	41	41	–
Po mescih									
– januar	72	24	48	61	13	48	11	11	–
– februar	24	6	18	22	4	18	2	2	–
– marec	151	84	67	138	71	67	13	13	–
– april	276	192	84	234	150	84	42	42	–
– maj	660	489	171	481	310	171	179	179	–
– junij	898	723	175	600	431	169	298	292	6
– julij	2 130	1 908	222	1 150	933	217	980	975	5
– avgust	1 657	1 539	118	690	572	118	967	967	–
– september	693	666	27	106	79	27	587	587	–
– oktober	351	342	9	37	28	9	314	314	–
– november	137	134	3	8	5	3	129	129	–
– december	18	17	1	1	–	1	17	17	–

10-2. Število oseb, ki so prispele s plovnimi objekti

	Skupaj			Število oseb, ki so prispele na osnovi izdanega dovoljenja za plovbo v obalnem morju SFRJ			Število oseb, ki so ponovno prispele na osnovi še prej izdanega dovoljenja za plovbo v obalnem morju SFRJ		
	skupaj	po načinu prihoda v SFRJ		skupaj	po načinu prihoda v SFRJ		skupaj	po načinu prihoda v SFRJ	
		po morju	po kopnem		po morju	po kopnem		po morju	po kopnem
SKUPAJ	25 628	23 206	2 422	11 542	9 200	2 342	14 086	14 006	80
po državljanstvu									
- Avstrija	4 248	4 045	203	1 805	1 602	203	2 443	2 443	-
- Belgija	41	23	18	27	6	18	17	17	-
- Češkoslovaška	27	27	-	-	-	-	27	27	-
- Francija	151	126	25	89	64	25	62	62	-
- Nizozemska	205	175	30	81	51	30	124	124	-
- Italija	14 380	13 290	1 090	5 755	4 701	1 054	8 625	8 589	36
- Madžarska	4	4	-	-	-	-	4	4	-
- ZR Nemčija	5 695	4 669	1 026	3 407	2 425	982	2 288	2 244	44
- Švica	88	70	18	45	27	18	43	43	-
- Skandinavske države	49	39	10	46	36	10	3	3	-
- Velika Britanija	241	239	2	120	118	2	121	121	-
- Ostale evropske države	30	30	-	14	14	-	16	16	-
- Panama	273	273	-	130	130	-	143	143	-
- ZDA	165	165	-	19	19	-	146	146	-
- Ostale izvenevropske države	31	31	-	7	7	-	24	24	-
po mescih									
- januar	115	32	83	115	32	83	-	-	-
- februar	56	17	39	48	9	39	8	8	-
- marec	516	376	140	434	294	140	82	82	-
- april	979	804	175	771	596	175	208	208	-
- maj	2 418	1 914	504	1 715	1 211	504	703	703	-
- junij	3 725	3 268	457	1 861	1 440	421	1 864	1 828	36
- julij	8 234	7 590	644	3 839	3 239	600	4 395	4 351	44
- avgust	5 508	5 228	280	2 224	1 944	280	3 284	3 284	-
- september	2 407	2 338	69	359	290	69	2 048	2 048	-
- oktober	1 138	1 115	23	151	128	23	987	987	-
- november	484	479	5	22	17	5	462	462	-
- december	48	45	3	3	-	3	45	45	-

**Število izdanih dovoljenj za shranjevanje tujih plovnih objektov, namenjenih razvedrilu in športu,
v lukah, pristaniščih oziroma marinah**

	Skupaj ¹⁾
Število izdanih dovoljenj – SKUPAJ	61
Po zastavi plovnega objekta	
Avstrija	8
Francija	3
Grčija	1
Italija	21
ZR Nemčija	15
Skandinavske države	3
Velika Britanija	4
Panama	8
ZDA	1
Po vrsti plovnega objekta	
jahta	21
jadrnica	23
gliser	17

1) Vsi plovni objekti, za katere so bila izdana dovoljenja za namestitve v lukah, v pristaniščih oziroma marinah so tujci prepeljali v SFRJ po kopnem.

11. ZMOGLJIVOST IN PROMET MARIN V 1978

Število marin	1	Število zasedenih privezov po mescih:	
Površina akvatorija (m ²)	25 000	januar	80
Število privezov – skupaj	100	februar	80
od tega za plovne objekte		marec	85
do 6 m	–	april	90
6 – 8	50	maj	100
8 – 10	40	junij	100
10 – 15	–	julij	100
preko 15 m	10	avgust	100
Dolžina razvite obale (m)	300	september	100
Prostor za shranjevanje plovnih objektov na kopnem (m ²)	10 000	oktober	90
		november	90
		december	90

Število plovnih objektov, shranjenih in vzdrževanih v marinah

	Skupaj	Jahte	Gliserji
SKUPAJ	310	131	179
po času shranjevanja			
– do 1 mesec	200	80	120
– 1 – 6	10	6	4
– preko 6 mesecev	100	45	55
po dolžini plovnega objekta			
– 3 – 6 m	30	5	25
– 6 – 8	150	55	95
– 8 – 10	80	37	43
– 10 – 15	35	25	10
– preko 15 m	15	9	6
Po zastavi plovnega objekta			
– Jugoslavija	50	10	40
– Avstrija	25	10	15
– Italija	110	50	60
– ZR Nemčija	100	50	50
– Švica	10	6	4
– Skandinavske države	15	5	10

Odlódba ZS AS št. 774 Uradni list SFRJ št. 13/73

TURIZEM

MESEČNO STATISTIČNO POROČILO

za mesec: _____ 1978

Poročilo izpolnite v treh izvodih. Vse enote pošljete en izvod poročila do vsakega 5. v mesecu za pretekli mesec Zavodu SRS za statistiko, Ljubljana, Vožarski pot 12, poštni predal 303-VI, enega pristojni občinski skupščini, enega pa obdržijo zase.

11 MAT. ST. REG. ORG. IN SKUP. 20
1 1 7 8 24

Vrsta in kategorija enote _____

25 27 28 31 34 35 37 39 40 45 48 49 52 53 56

100 5 5 31 34 35 37 39 40 45 48 49 52 53 56

občina nas. vr. kn. tur. ok. vr. org. dejavnost vrsta in kat. enote

I. ZMOGLJIVOST

	25	27	Število
Število vseh enot iste kategorije, za katere poročate	1	01	32
Število sob (v kampih število šotorov)			37
Število ležišč v sobah (šotorih)	vseh		42
	stalnih		47
	pomožnih		52
Število gospodinjstev, ki oddajajo zasebne turistične sobe			57

II. DOMAČI GOSTJE

Iz socialistične republike (pokrajina)	In-deks	Število		
		gostov	nočitev	
	25	27	32	37
SKUPAJ	2	02		
Bosne in Hercegovine	03			
Črne gore	04			
Hrvaške	05			
Makedonije	06			
Slovenije	07			
Srbije ožje področje	08			
Vojvodine	09			
Kosova	10			

V. POČITNIŠKI DOMOVI

To tabelo izpolnijo (poleg tabel I, II, III in IV) delavski počitniški domovi ter otroški in mladinski počitniški domovi.

Zmogljivost in nočitev

Vrsta objekta	In-deks	Število		Število nočitev		
		sob šotorov	ležišč	vseh	od tega tujih	
	25	27	32	37	42	47
SKUPAJ	5	39				
Lastna zgradba	40					
Zgradbav zakupu	41					
Zasebne turistične sobe	42					
Vikend hišice	43					
Šotori	44					
Šole, internati, barake ipd.	45					

Polno ime ustanovitelja počitniškega doma _____

Občina, kjer je sedež ustanovitelja _____

Dejavnost ustanovitelja počitniškega doma _____

III. TUJI GOSTJE

Iz države	In-deks	Število		
		gostov	nočitev	
	25	27	32	37
SKUPAJ	3	11		
Avstrije	12			
Belgije	13			
Boharske	14			
Češkoslovaške	15			
Danske	16			
DR Nemčije (vzhodne)	17			
Finske	18			
Francije	19			
Grčije	20			
Italije	21			
Madžarske	22			
Nizozemske	23			
Norveške	24			
Poljske	25			
Romunije	26			
Sovjetske zveze	27			
Švedske	28			
Švice	29			
Velike Britanije	30			
ZR Nemčije	31			
Drugih evropskih držav	32			
Japonske	33			
Kanade	34			
Turčije	35			
ZDA	36			
Drugih izvenevropskih držav	37			

IV. GOSTINSKI PROMET

Gostinski promet	In-deks	Promet v din		
		25	27	
Skupen promet gost. (od hrane, pijače, nočitev)	4	38		37

Obrni I

VI. PLANIRANO ŠTEVILO NOČITEV

Ta tabela se izpolni samo v mesecu juniju in juliju. V juniju je treba vpisati pričakovano število nočitev za julij in avgust; julija pa za avgust in september. Število nočitev se prognozira po sklenjenih pogodbah, rezervacijah, po ocenah stanja na tržišču, itd. Oceno daje strokovna služba, oziroma odgovorna oseba, ki najbolje pozna elemente, potrebne za oceno.

Mesec	Planirano število nočitev											
	vseh						od tega tujih					
Julij												
Avgust												
September												

Žig

V _____

Podpis

NAVODILO

- Gostinske organizacije, ki imajo različne vrste gostišč (hotel, penzion, prenočišče ipd.) ali pa so te različne kategorije, morajo za vsako gostišče in za vsako kategorijo poročati na posebnem obrazcu. Gostinska organizacije, ki imajo v enem kraju več gostišč z nastanitvenimi enotami iste vrste in iste kategorije, morajo poročati za vse te enote na enem obrazcu.

Planinski domovi in kočje lahko zaključijo poročila že vsakega 25. v mesecu, če je to nujno za pravočasno poročanje.

- Na vprašanje "Vrsta in kategorija enote" vpišite vrsto in kategorijo po pravilniku o kategorizaciji nastanitvenih gostinskih objektov. Možni odgovori so: hoteli L, A, B, C ali D kategorije, turistična naselja L, A, B, C ali D kategorije, izotrišča I., II. ali III. kategorije, prenočišča, gostilne, druge gostinske poslovne enote, klimatična, mineralna in topliska zdravilišča, planinski domovi in kočje, delavski počitniški domovi, otroški in mladinski počitniški domovi, začasne prenočitvene zmogljivosti, zasebne turistične sobe.

- TABELA I. "Zmogljivosti"

"Število enot, za katere poročate": vpišite število enot iste vrste in iste kategorije, za katere poročate na tem obrazcu.

"Število ležišč": vpišite število stalnih in pomožnih ležišč, ki so bila gostom na razpolago v mesecu poročanja. Pomožna ležišča so: kavči, divani ipd., ki so namenjeni le za udobnost gostov ter rezervna ležišča, s katerimi dopolnjujete zmogljivost v sezoni. Skupno ležišča v planinskih domovih se štejejo za pomožna ležišča. Kampi, ki oddajajo prostor za taborjenje, štejejo za ležišča ocenjeno število oseb, ki se lahko namestijo na tem prostoru.

Enote, ki poročajo za zasebne turistične sobe, vpišejo tudi število gospodinjstev.

- TABELA II in III. "Domači in tuj gostje ter nočitve". Gost je vsaka oseba, ki spremeni kraj svojega stalnega prebivališča in vsej enkrat prenoči v objektih za prenočevanje, ki jih s to službo zajemamo.

Pri domačih gostih vpišite število gostov in nočitev po republiški pripadnosti. Republiška pripadnost se določa po stalnem prebivališču, ne pa po narodnosti gosta.

Pri tujih gostih vpišite število gostov in nočitev po državah stalnega prebivališča. Država stalnega prebivališča se določa po potnem listu, ne pa po narodnosti gosta. Pri gostih in nočitvah upoštevajte tudi otroke, ne glede na starost.

Če je gost bival v nastanitvenem objektu določen del noči končani enega in na začetku naslednjega mesca, se doje podatki o njegovem bivanju naslednji način: v število gostov se vključuje samo enkrat in to v mesecu, v katerem je prišel; število nočitev pa je treba prikazati tako, da se v vsakem mesecu navede število nočitev, ki jih je v tem mesecu ustvaril, tj. v poročilu za prvi mesec se prikaže število nočitev od njegovega prihoda do konca mesca, v poročilu za naslednji mesec pa njegove nočitve od začetka mesca do dne odhoda.

- TABELA IV. "Gostinski promet" - Vpišite skupni gostinski promet (od hrane, pijače, nočitev in vseh drugih storitev), ki je bil dosežen v mesecu, za katerega poročate. Podatek o vsem gostinskem prometu se nanaša na celotno gostišče, v katerem je nastanitvena poslovna enota.

- TABELA V. "Počitniški domovi, njihova zmogljivost in ustvarjene nočitve". To tabelo izpolnijo samo delavski počitniški domovi ter otroški in mladinski počitniški domovi. Tabela zmogljivosti in nočitve, ustvarjene v počitniškem domu se izpolni tako, da se vpišejo podatki o zmogljivosti in nočitvah po vrstah objektov. Podatki v tej tabeli se morajo ujemati z ustreznimi podatki v tabelah I, II in III.

V mesecu avgustu je treba navesti podatke na vprašanja pod tabelo V, ki obsega polno ime ustanovitelja počitniškega doma, občino, kjer je sedež ustanovitelja in dejavnost ustanovitelja počitniškega doma.

- Vse podatke vpisujte natančno na določene črte, tako da na vsako črto pride samo ena številkica, in da je število pomaknjeno čisto na desno. Nepravilno je npr. tako: 3115, a pravilno tako 3115. Enote, ki ne bodo pošiljale poročil v roku ali bodo dajale neresne podatke, bomo predlagali za kaznovanje.

Odločba Skupščine SRS št. 05-4/76 Uradni list
SRS št. 7/76

POROČILO

o obisku turističnih zanimivosti

za mesec _____ 1978

Ime poročevalske enote _____

Ime objekta - zanimivosti _____

Kraj _____

Občina _____

MAT.ŠT.REG.ORG.IN SKUP. _____

178

5 5 _____
občina vr. org. dejavnost

DOMAČI OBISKOVALCI

Socialistične republike	Število
Bosna in Hercegovina	
Črna gora	
Hrvaška	
Makedonija	
Slovenija	
Srbija	
SKUPAJ	

TUJI OBISKOVALCI

Države	Število	Države	Število
Avstrija		Poljska	
Belgija		Romunija	
Bolgarija		Sovjetska zveza	
Češkoslovaška		Švedska	
Danska		Švica	
DR Nemčija (vzhod)		Velika Britanija	
Finska		ZR Nemčija (zahod.)	
Francija		Kanada	
Grčija		Turčija	
Italija		ZDA	
Madžarska		evropske izvenevropske	
Nizozemska			
Norveška		SKUPAJ	

IZTRŽEK

iztržek od prodanih vstopnic v novih dinarjih brez par	
domači obiskovalci	
tuji obiskovalci	
SKUPAJ	

NAVODILO

Poročilo izpolnite v treh izvodih: en izvod pošljite do 5. v mescu za pretekli mesec neposredno Zavodu SR Slovenije za statistiko, Ljubljana, Vožarski pot 12, poštni predal 303-VI, enega pošljite pristojni občinski skupščini, na območju katere je turistična zanimivost, enega pa obdržite zase.

- "Ime poročevalske enote" - Vpišite popolno ime enote, ki izpolnjuje poročilo. Na primer: Turistično društvo, Mestni muzej ipd.
- "Ime objekta - zanimivosti" - Vpišite ime objekta oziroma zanimivosti, o kateri poročate. Na primer: Slap Savica, Muzej na Blejskem gradu, Taborska jama, Bolnica Franja ipd.
- "Kraj, občina" - Vpišite kraj in občino, kjer je objekt oziroma zanimivost.
- "Obiskovalci" - Vpišite število obiskovalcev po njihovi republiški pripadnosti oz. državi stalnega prebivališča.

V _____, dne _____ 1978 Žig _____ Podpis _____



Odlešba Zvezne skup. AS, št. 603 "Uradni list
SERJ, št. 18/79"

LETNO POROČILO

o delu turističnih organizacij

Ime organizacije _____

Poln naslov _____

Št. telefona _____

MAT.ŠT.REG.ORG.IN SKUP. 119178

občina vr.org. dejavnost

TABELA 1: Število poslovnih enot doma in v tujini

		Število turističnih poslovnih enot	Št. enot za organizacijo prevoza (rent-a-car) avtob. in ladijska enota za prevoz
0 1	Bosna in Hercegovina		
0 2	Črna gora		
0 3	Hrvaška		
0 4	Makedonija		
0 5	Slovenija		
0 6	Srbija (od 07 do 09)		
0 7	Ožja Srbija		
0 8	Vojvodina		
0 9	Kosovo		
1 0	Skupaj (od 01 do 06)		
1 1	Avstrija		
1 2	Francija		
1 3	Italija		
1 4	Velika Britanija		
1 5	ZR Nemčija		
1 6	Druge zahodnoevropske države		
1 7	Vzhodnoevropske države		
1 8	ZDA		
1 9	Druge izvenevropske države		
2 0	Skupaj (od 11 do 19)		

TABELA 2: Organizacija turističnega prometa za domače turiste po republikah oziroma državah, kamor je bilo potovanje organizirano

1	2	Večdnevno bivanje		5
		3	4	
Republika oz. pokrajina, kamor so turisti potovali				
01	Bosna in Hercegovina			
02	Črna gora			
03	Hrvaška			
04	Makedonija			
05	Slovenija			
06	Srbija (07 do 09)			
07	Ožja Srbija			
08	Vojvodina			
09	Kosovo			
10	SKUPAJ (od 01 do 06)			
Država, kamor so turisti potovali				
11	Avstrija			
12	Francija			
13	Grčija			
14	Italija			
15	Nizozemska			
16	Skandinavske države			
17	Španija			
18	Velika Britanija			
19	ZR Nemčija			
20	Sovjetska zveza			
21	Ostale vzhodnoevropske države			
22	Ostale evropske države			
23	ZDA in Kanada			
24	Države Srednje in Južne Amerike			
25	Severnoafriške države			
26	Ostale izvenevropske dr.			
27	SKUPAJ (od 11 do 26)			

TABELA 3: Inozemski turistični promet

	Turisti iz:	Število turistov		Število nočitev		Število nočitev po sklenjenih pogodbah
		skupaj	od skupaj na "krožnem potovanju"	skupaj	od skupaj na "krožnem potovanju"	
1	2	3	4	5	6	7
1 1	Avstrija					
1 2	Francija					
1 3	Italija					
1 4	Velike Britanije					
1 5	ZR Nemčije					
1 6	Drugih zahodnoevropskih držav					
1 7	Vzhodnoevropskih držav					
1 8	ZDA					
1 9	Drugih izvenevropskih držav					
2 0	SKUPAJ (od 11 do 19)					

TABELA 4: Organizacija enodnevnih izletov za turiste, ki bivajo v turističnih mestih (v turističnih objektih)

	Izlet v naši državi	Izlet v inozemstvo
Število izletov		
Število izletnikov-skupaj		
domaćih		
tujih		

TABELA 5: Opremljenost turističnih organizacij

Število lastnih avtobusov za prevoz turistov	Število osebnih vozil za rent-a-car	Število lastnih ladij za usluge turistom	Število lastnih motornih čolnov za izposojanje turistom

Podpis

Žig

O P O M B A

TABELA 1: Število poslovnih enot doma in v tujini

Podatke v tej tabeli je treba dati za vsa delovna organizacija - po organizacijskem principu. Kot poslovno enoto štejemo za to poročilo turistično agencijo, poslovalnico, turistični biro ter enote za organizacijo prevoza (rent-a-car, avtobusno enoto za prevoz turistov, ladijsko enoto za prevoz potnikov ipd.)

TABELA 2: Organizacija turističnega prometa za domače turiste

Podatki o večdnevnih in enodnevnih potovanjih domačih turistov se navajajo po republikah oziroma pokrajinah, kamor so turisti potovali (za potovanje v naši državi) in po državah, kamor so potovali (za potovanja v inozemstvo). Pri krožnih potovanjih, na katerih se obično več republik oziroma držav, se število turistov vpiše samo enkrat in to pri tisti republici oziroma državi, ki je bila glavni cilj potovanja. Število nočitev se vpiše po dejanskem stanju, t.j. v posameznih republikah oz. državah, kjer so bile usvarjene.

TABELA 3: Inozemski turistični promet

Podatke v tej tabeli je treba dati za vsa turistično organizacija - agencijo na podlagi evidence iz sklenjenih in realiziranih pogodb. V stolpcih 3, 4, 5 in 6 je treba dati podatke o številu tujih gostov in njihovih nočitvah v Jugoslaviji; gre za tiste tuje goste, ki so jih poslale turistične organizacije oziroma agencije.

V stolpcih 4 in 6 je treba dati od skupnega števila samo tisto število nočitev oziroma turistov, ki so na "krožnem potovanju". Za "krožno potovanje" štejemo tukaj pomorsko križarjenje. V stolpcu 7 je treba navesti število nočitev po sklenjenih pogodbah s tujimi agencijami oziroma gosti. Podatek v tem stolpcu bo enak kot v stolpcu 5 samo tedaj, če so bile pogodbe v celoti realizirane. Ob odpovedanih pogodbah iz kakršnihkoli razlogov bo podatek v tem stolpcu večji kot v stolpcu 5.

TABELA 4: Organizacija enodnevnih izletov za turiste, ki bivajo v turističnih mestih

V tej tabeli se navajajo podatki o enodnevnih in poldnevnih izletih, ki jih turistične organizacije organizirajo predvsem za goste, ki so na letovanju v turističnih mestih. Navajajo se podatki o številu izletnikov (skupaj, domačih, tujih) z delitvijo na izlete v naši državi in na izlete v inozemstvo.

Odgovarja
direktor Franta Komel

Urednik
Branko Mlinar

Vsebinska urednica
Milica Bizjak

Lektorica
Jasna Karanjac

Tehnični urednik
Anton Rojc

Izdal in tiskal
Zavod SR Slovenije za statistiko
Ljubljana, Vožarski pot 12
1980

ID nt 182/1980

tw
(