



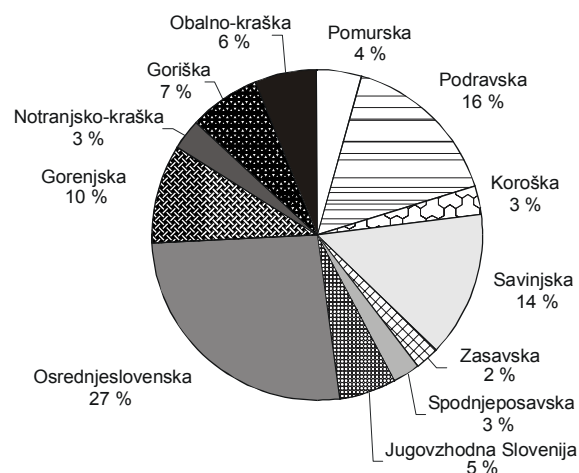
JAVNI ODVOZ IN ODLAGALIŠČA ODPADKOV, SLOVENIJA, 2004

PUBLIC WASTE REMOVAL AND MUNICIPAL LANDFILL SITES, SLOVENIA, 2004

- ▶ Od septembra 2005 so podatki za statistično področje Okolje, ki vključuje tudi javni odvoz in odlagališča odpadkov, z daljšimi časovnimi vrstami na voljo tudi na podatkovnem portalu SI-STAT (<http://www.stat.si/pxweb/Database/Okolje/Okolje.asp#27>).
- ▶ V letu 2004 je bilo na odlagališča nenevarnih odpadkov (komunalna odlagališča) pripeljanih 750 tisoč ton odpadkov, od katerih jih je bilo 648 tisoč ton zbranih z javnim odvozom.
- ▶ Storitve javnega odvoza je uporabljalo 1 873 992 prebivalcev oziroma 94% prebivalstva.
- ▶ Povprečna letna količina nastalih komunalnih odpadkov na prebivalca, če upoštevamo vse prebivalce v letu 2004, znaša 371 kg oziroma 1 kg/dan; če pa upoštevamo le prebivalce, ki so vključeni v javni odvoz odpadkov, pa 395 kg oziroma 1,1 kg/dan.
- ▶ Since September 2005, the data on Environment that include also public waste removal and municipal landfill sites have been available with longer time series in the SI-STAT database (<http://www.stat.si/pxweb/Database/Environment/Environment.asp#27>).
- ▶ In 2004, 750 thousand tons of waste were brought to non-hazardous (municipal) landfill sites, of which 648 thousand tons were collected by the public waste removal scheme.
- ▶ The share of population served by public waste removal services was 94% (1 873 992 people).
- ▶ The average amount of municipal waste per capita (total population in 2004) is 371 kg, which means 1 kg of waste per person per day. If we include only population served by public waste removal services in 2004, the amount of waste per capita is 395 kg or 1.1 kg of waste per person per day.

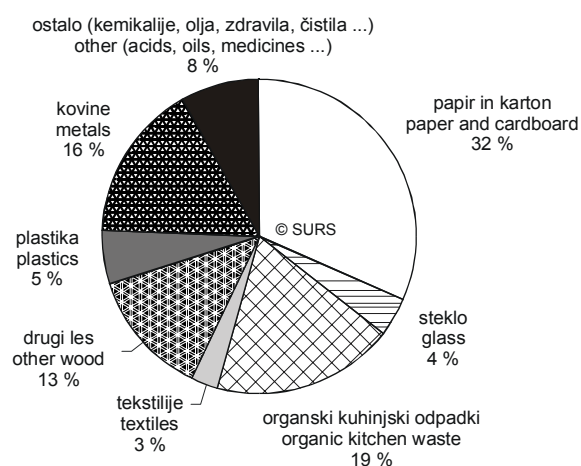
Slika 1: Količine zbranih komunalnih odpadkov po statističnih regijah, Slovenija, 2004

Chart 1: Quantities of municipal waste by statistical regions, Slovenia, 2004



Slika 2: Ločeno zbrane frakcije, zbrane z javnim odvozom odpadkov, Slovenija, 2004

Chart 2: Separately collected fractions collected by public waste removal services, Slovenia, 2004



1. Izvor v javnem odvozu zbranih komunalnih odpadkov, Slovenija, 2004

Source of municipal waste collected by public waste removal services, Slovenia, 2004

t

	Skupna letna količina odpadkov, zbranih z javnim odvozom Total yearly quantity of waste collected by public waste removal services	Izvor zbranih odpadkov Source of collected waste			
		iz gospodinjstev from households	iz proizvodnih in storitvenih dejavnosti from economic activities	iz javnih komunalnih služb from public municipal services	
SKUPAJ¹⁾	788 601	587 741	180 422	20 437	TOTAL¹⁾
20 Komunalni odpadki	763 477	573 184	169 855	20 437	20 Municipal wastes
20 01 Ločeno zbrane frakcije	42 458	31 655	10 803	-	20 01 Separately collected fractions
20 02 Odpadki z vrtov in parkov	20 270	7 631	-	12 640	20 02 Garden and park wastes
20 03 Mešani komunalni odpadki	700 748	533 899	159 052	7 798	20 03 Other municipal wastes
15 Embalaža	25 125	14 557	10 567	-	15 Waste packaging
15 01 Embalaža, vključno z ločeno zbrano embalažo	25 125	14 557	10 567	-	15 01 Packaging (including separately collected municipal packaging waste)

1) Zaradi zaokroževanja se seštevki ne ujemajo.
The figures are rounded, so the sums might not be totally correct.

2. Ravnanje s komunalnimi odpadki, zbranimi z javnim odvozom odpadkov, Slovenija, 2004

Handling of municipal waste, collected by public waste removal services, Slovenia, 2004

t

	Skupna letna količina odpadkov, zbranih z javnim odvozom Total yearly quantity of waste collected by public waste removal scheme	Količine odpadkov, oddane na odlagališče Quantities of waste delivered to the municipal landfill sites	Količine odpadkov, oddane v postopke odstranjevanja Quantities of waste delivered to the disposing processes	Količine odpadkov, oddane v postopke predelave Quantities of waste delivered to the recovery processes	Količine odpadkov, oddane drugemu zbiralcu Quantities of waste delivered to the other waste collectors	Količine odpadkov, oddane v družbo za ravnanje z embalažo Quantities of waste delivered to the company for packaging treatment	Količine odpadkov, oddane v tujino (izvoz) Quantities of waste delivered to the abroad (export)	
SKUPAJ¹⁾	788 601	647 710	60 888	27 961	33 534	17 660	847	TOTAL¹⁾
20 Komunalni odpadki	763 477	642 366	60 808	24 528	29 978	4 966	830	20 Municipal wastes
20 01 Ločeno zbrane frakcije	42 458	10 522	1 683	7 731	17 159	4 966	398	20 01 Separately collected fractions
20 02 Odpadki z vrtov in parkov	20 270	11 389	18	8 445	419	-	-	20 02 Garden and park wastes
20 03 Mešani komunalni odpadki	700 748	620 456	59 108	8 353	12 400	-	432	20 03 Other municipal wastes
15 Embalaža	25 125	5 344	80	3 433	3 556	12 694	17	15 Waste packaging
15 01 Embalaža, vključno z ločeno zbrano embalažo	25 125	5 344	80	3 433	3 556	12 694	17	15 01 Packaging (including separately collected municipal packaging waste)

1) Zaradi zaokroževanja se seštevki ne ujemajo.
The figures are rounded, so the sums might not be totally correct.

3. Odpadki, zbrani z javnim odvozom in oddani v postopke odstranjevanja, Slovenija, 2004

Municipal waste collected by public waste removal scheme delivered to the disposing processes, Slovenia, 2004

t

	Skupna letna količina odpadkov, oddana v postopke odstranjevanja Total yearly quantity of waste delivered to the disposing processes	Količine odpadkov, oddane v postopke odstranjevanja Quantities of waste delivered to the disposing processes				
		na odlagališče za nevarne odpadke to the hazardous landfill sites	sežig (namen odstranitve) incineration (for disposing)	trajno skladiščenje permanent storage	drugi načini odstranjevanja other ways of disposing	
SKUPAJ¹⁾	60 888	175	89	41 700	18 924	TOTAL¹⁾
20 Komunalni odpadki	60 808	147	37	41 700	18 924	20 Municipal wastes
20 01 Ločeno zbrane frakcije	1 683	54	37	29	1 562	20 01 Separately collected fractions
20 02 Odpadki z vrtov in parkov	18	-	-	-	18	20 02 Garden and park wastes
20 03 Mešani komunalni odpadki	59 108	93	-	41 671	17 344	20 03 Other municipal wastes
15 Embalaža	80	28	52	-	0	15 Waste packaging
15 01 Embalaža, vključno z ločeno zbrano embalažo	80	28	52	-	0	15 01 Packaging (including separately collected municipal packaging waste)

1) Zaradi zaokroževanja se seštevki ne ujemajo.
The figures are rounded, so the sums might not be totally correct.

4. Količine odpadkov, zbrane z javnim odvozom in oddane v postopke predelave, Slovenija, 2004

Quantities of municipal waste collected by public waste removal scheme delivered to the recovery processes, Slovenia, 2004

t

	Skupna letna količina odpadkov, oddana v postopke predelave Total yearly quantity of waste delivered to the recovery processes	Količine odpadkov, oddane v postopke predelave Quantities of waste delivered to the recovery processes				
		reciklaža recycling	kompostiranje composting	sežig (kot gorivo) incineration (as fuel)	drugi načini predelave ali vnovične uporabe other ways of recovering or reusing	
SKUPAJ¹⁾	27 961	9 383	9 557	3 648	5 373	TOTAL¹⁾
20 Komunalni odpadki	24 528	6 825	9 365	3 431	4 908	20 Municipal wastes
20 01 Ločeno zbrane frakcije	7 731	3 754	3 048	305	625	20 01 Separately collected fractions
20 02 Odpadki z vrtov in parkov	8 445	49	4 368	3 126	901	20 02 Garden and park wastes
20 03 Mešani komunalni odpadki	8 353	3 022	1 948	-	3 382	20 03 Other municipal wastes
15 Embalaža	3 433	2 558	192	217	466	15 Waste packaging
15 01 Embalaža, vključno z ločeno zbrano embalažo	3 433	2 558	192	217	466	15 01 Packaging (including separately collected municipal packaging waste)

1) Zaradi zaokroževanja se seštevki ne ujemajo.
The figures are rounded, so the sums might not be totally correct.

5. Odpadki, pripeljani na odlagališča, ter njihov izvor, Slovenija, 2004

Waste brought to the municipal landfill sites and their origin, Slovenia, 2004

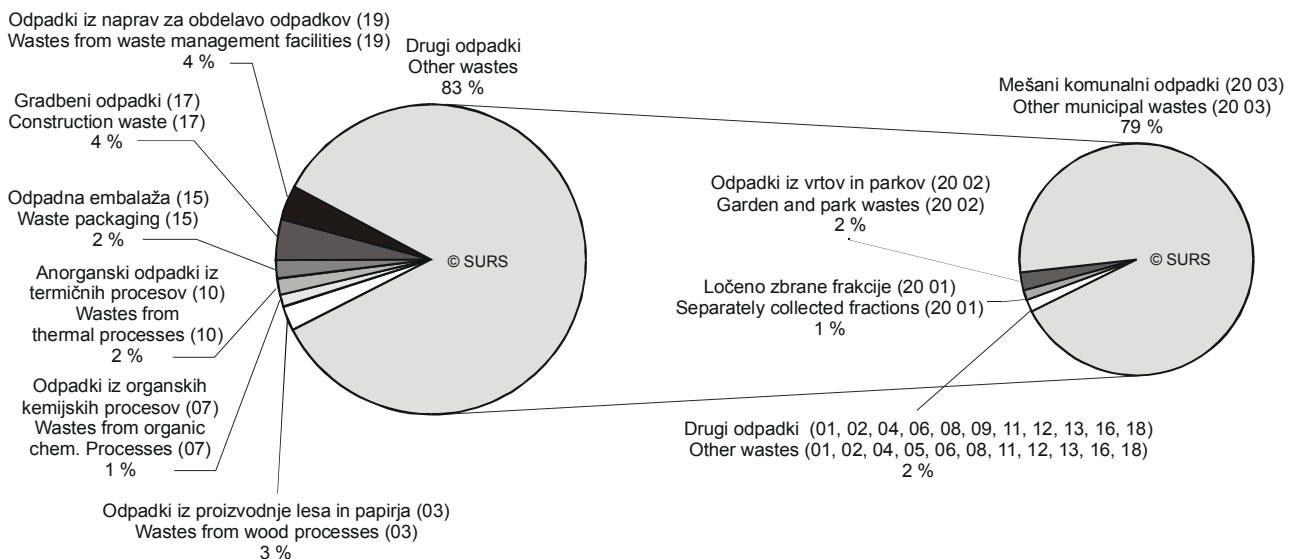
t

	Skupna letna količina odpadkov, pripeljanih na odlagališče Total yearly quantity of waste brought to the municipal landfill sites	Količine, zbrane z javnim odvozom in iz tujine Quantities of waste collected by public waste removal scheme or from abroad	Količine, pripeljane s strani občanov ali podjetij Quantities of waste brought by people or enterprises	
SKUPAJ¹⁾	750 308	676 953	73 354	TOTAL¹⁾
01 Razis., prid. in pred. mineral. sur	597	597	-	01 Wastes from treatment of minerals
02 Kmet., vrtnar., lov, proizv. hrane	653	634	19	02 Wastes from agriculture, forestry
03 Obdel. lesa, proizv. papir., pohiš.	21 301	21 197	103	03 Wastes from wood proces.,paper prod.
04 Proizv. usnja, krzna, tekstilij	3 018	2 976	42	04 Wastes from leather,textile ind.
06 Anorganski kemijski procesi	378	301	77	06 Wastes from inorg.chem.proces.
07 Organski kemijski procesi	7 786	4 453	3 333	07 Wastes from organic chem.processes
08 Proizv., upor. premaz., lepil	1 953	1 281	672	08 Wastes from mfsu of coatings
09 Fotografska dejavnost	137	137	-	09 Wastes from the photographic industry
10 Anorg. odp. iz termičnih procesov	12 584	9 733	2 851	10 Wastes from thermal processes
11 Anorg., kov. vseb. odp. iz obd. kovin	345	345	-	11 Waste from chem.surf.treat.of metals
12 Postopki oblikov. kovin in plastike	3 490	2 002	1 487	12 Wastes from spmst of metals,plastics
13 Odpadna olja	1	1	-	13 Oil wastes
15 Emb., absorb., čist. krpe, filt. sr.	15 266	5 695	9 570	15 Waste packaging; absorbents...
16 Odp., ki niso navedeni drugje	728	326	402	16 Wastes not otherwise specified
17 Gradb. odp., odp. pri rušenju obj.	32 829	20 369	12 460	17 Construction and demolition wastes
18 Odp. iz zdravstva in veterinarstva	1 089	670	419	18 Wastes from human,animal health care
19 Iz napr. za obd. odp. čist. odp. vode	26 608	19 350	7 258	19 Wastes from waste manag.facilities
20 Kom. odp., pod. iz ind., loč. zb. frak.	621 546	586 887	34 660	20 Municipal wastes

1) Zaradi zaokroževanja se seštevki ne ujemajo.
The figures are rounded, so the sums might not be totally correct.

Slika 3: Vrste odpadkov, pripeljanih na odlagališča, po klasifikacijskem seznamu odpadkov, Slovenija, 2004

Chart 3: Type of waste delivered to the municipal landfill sites by List of Waste, Slovenia, 2004



6. Ravnanje z odpadki, pripeljanimi na odlagališča, Slovenija, 2004

Handling with waste brought to the municipal landfill sites, Slovenia, 2004

t

	Skupna letna količina odpadkov, pripeljana na odlagališča Total yearly quantity of waste brought to the municipal landfill sites	Ravnanje z odpadki, pripeljanimi na odlagališča Handling with waste brought to the municipal landfill sites			
		odloženi na odlagališču landfilled on landfill sites	oddani v postopke odstranitve delivered to the disposal processes	oddani v postopke predelave delivered to the recovery processes	
SKUPAJ¹⁾	750 308	727 464	6 820	16 024	TOTAL¹⁾
01 Razis., prid. in pred. mineral. sur	597	597	-	-	01 Wastes from treatment of minerals
02 Kmet., vrtnar., lov, proizv. hrane	653	653	-	-	02 Wastes from agriculture, forestry
03 Obdel. lesa, proizv. papir., pohiš.	21 301	19 451	-	1 849	03 Wastes from wood proces.,paper prod.
04 Proizv. usnja, krzna, tekstilij	3 018	2 754	-	263	04 Wastes from leather,textile ind.
06 Anorganski kemijski procesi	378	333	45	-	06 Wastes from inorg.chem.proces.
07 Organski kemijski procesi	7 786	7 783	-	3	07 Wastes from organic chem.processes
08 Proizv., upor. premaz., lepil	1 953	1 941	7	5	08 Wastes from mfsu of coatings
09 Fotografška dejavnost	137	137	-	-	09 Wastes from the photographic industry
10 Anorg. odp. iz termičnih procesov	12 584	12 513	-	70	10 Wastes from thermal processes
11 Anorg., kov. vseb. odp. iz obd. kovin	345	345	-	-	11 Waste from chem.surf.treat.of metals
12 Postopki oblikov. kovin in plastike	3 490	3 490	0	-	12 Wastes from spmst of metals,plastics
13 Odpadna olja	1	-	01	-	13 Oil wastes
15 Emb., absorb., čist. krpe, filt. sr.	15 266	14 456	23	786	15 Waste packaging; absorbents...
16 Odp., ki niso navedeni drugje	728	471	30	227	16 Wastes not otherwise specified
17 Gradb. odp., odp. pri rušenju obj.	32 829	26 926	2 706	3 197	17 Construction and demolition wastes
18 Odp. iz zdravstva in veterinarstva	1 089	1 016	73	-	18 Wastes from human,animal health care
19 Iz napr. za obd. odp. čist. odp. vode	26 608	22 805	1 119	2 684	19 Wastes from waste manag.facilities
20 Kom. odp., pod. iz ind., loč. zb. frak.	621 546	611 792	2 815	6 939	20 Municipal wastes

1) Zaradi zaokroževanja se seštevki ne ujemajo.
The figures are rounded, so the sums might not be totally correct.

7. Javni odvoz odpadkov po občinah, Slovenija, 2004

Public waste removal by municipalities, Slovenia, 2004

t

	Količina zbranih odpadkov Quantity of waste collected	Količina zbranih odpadkov Quantity of waste collected
SLOVENIJA / SLOVENIA	788 601	
Ajdovščina	8 900	Dobrovnik/Dobronak
Beltinci	1 533	Dol pri Ljubljani
Benedikt	404	Dolenjske Toplice
Bistrica ob Sotli	647	Domžale
Bled	4 444	Domava
Bloke	1 055	Dravograd
Bohinj	2 036	Duplek
Borovnica	1 316	Gorenja vas-Poljane
Bovec	1 893	Gorišnica
Braslovče	1 946	Gornja Radgona
Brda	2 010	Gornji Grad
Brezovica	2 253	Gornji Petrovci
Brežice	8 010	Grad
Cankova	413	Grosuplje
Celje	33 543	Hajdina
Cerklje na Gorenjskem	2 738	Hoče-Slivnica
Cerknica	3 625	Hodoš/Hodos
Cerkno	1 444	Horjul
Cerkvenjak	508	Hrastnik
Črenšovci	910	Hrpelje-Kozina
Črna na Koroškem	1 366	Idrija
Črnomelj	3 955	Ig
Destričnik	432	Ilirska Bistrica
Divača	1 557	Ivančna Gorica
Dobje	260	Izola/Isola
Dobrepolje	1 455	Jesenice
Dobrna	1 362	Jezerško
Dobrova-Polhov Gradec	1 605	Juršinci
		Kamnik
		Kanal
		265
		2 376
		965
		15 611
		637
		2 949
		1 979
		1 215
		1 274
		3 558
		513
		332
		306
		7 627
		1 229
		2 994
		77
		900
		4 403
		1 764
		4 787
		2 035
		5 884
		4 474
		7 624
		1 551
		204
		410
		10 523
		2 146



7. Javni odvoz odpadkov po občinah, Slovenija, 2004 (nadaljevanje)
Public waste removal by municipalities, Slovenia, 2004 (continued)

t

	Količina zbranih odpadkov Quantity of waste collected		Količina zbranih odpadkov Quantity of waste collected
Kidričevo	2 480	Radlje ob Dravi	1 582
Kobarid	1 645	Radovljica	6 447
Kobilje	181	Ravne na Koroškem	4 148
Kočevje	6 231	Razkrižje	303
Komen	1 661	Ribnica	1 882
Komenda	1 615	Ribnica na Pohorju	278
Koper/Capodistria	21 089	Rogaška Slatina	4 410
Kostel	193	Rogašovci	469
Kozje	1 293	Rogatec	1 143
Kranj	27 232	Ruše	2 646
Kranjska Gora	2 436	Selnica ob Dravi	4 407
Križevci	1 294	Semič	1 115
Krško	10 016	Sevnica	4 683
Kungota	1 198	Sežana	5 397
Kuzma	135	Slovenj Gradec	6 752
Laško	4 454	Slovenska Bistrica	14 630
Lenart	3 568	Slovenske Konjice	5 144
Lendava/Lendva	6 699	Sodražica	392
Litija	4 365	Solčava	153
Ljubljana	121 838	Starše	884
Ljubno	510	Sveta Ana	508
Ljutomer	4 147	Sveti Andraž v Slovenskih goricah	205
Logatec	3 742	Sveti Jurij	1 010
Loška dolina	1 141	Šalovci	244
Loški Potok	340	Šempeter-Vrtojba	4 266
Lovrenc na Pohorju	771	Šenčur	2 744
Luče	242	Šentilj	1 619
Lukovica	1 681	Šentjernej	1 308
Majšperk	796	Šentjur	6 358
Maribor	52 913	Škocjan	896
Markovci	1 160	Škofja Loka	5 832
Medvode	5 195	Škofljica	2 295
Mengeš	2 882	Šmarje pri Jelšah	3 476
Metlika	2 813	Šmartno ob Paki	686
Mežica	1 174	Šmartno pri Litiji	1 424
Miklavž na Dravskem polju	1 322	Šoštanj	2 156
Miren-Kostanjevica	1 766	Štore	1 622
Mirna Peč	521	Tabor	389
Mislinja	1 688	Tišina	741
Moravče	1 441	Tolmin	4 175
Moravske Toplice	1 709	Trbovlje	7 235
Mozirje	2 095	Trebnje	9 678
Murska Sobota	12 038	Trnovska vas	341
Muta	831	Trzin	2 402
Naklo	2 082	Tržič	6 690
Nazarje	602	Turmišče	755
Nova Gorica	18 644	Velenje	10 973
Novo mesto	11 789	Velika Polana	252
Odranci	286	Velike Lašče	1 032
Oplotnica	1 134	Veržej	622
Ormož	3 955	Videm	793
Osilnica	29	Vipava	2 088
Pesnica	1 616	Vitanje	388
Piran/Pirano	9 662	Vodice	1 528
Pivka	3 553	Vojnik	3 114
Podčetrtek	1 212	Vransko	908
Podlehnik	182	Vrhnika	6 426
Podvelka	673	Vuzenica	594
Polzela	2 206	Zagorje ob Savi	5 940
Postojna	8 549	Zavrč	159
Prebold	1 752	Zreče	4 173
Preddvor	1 482	Žalec	11 419
Prevalje	1 941	Železniki	871
Ptuj	9 238	Žetale	46
Puconci	764	Žiri	1 558
Rače-Fram	1 280	Žirovnica	7 724
Radeče	1 458	Žužemberk	1 147
Radenci	2 060		

1) Zaradi zaokroževanja se seštevki ne ujemajo.
The figures are rounded, so the sums might not be totally correct.

STATISTIČNA ZNAMENJA IN OKRAJŠAVE

- ni pojava
- 0 podatek je manjši od 0,5 dane merske enote
- 0,0 podatek je manjši od 0,05 dane merske enote
- 1) označba za opombo pod tabelo

METODOLOŠKA POJASNILA

Namen statističnega raziskovanja

S statističnim raziskovanjem **Letno poročilo o zbranih komunalnih odpadkih (obrazec KO-Z)** zbiramo podatke o javnem zbiranju in odvozu komunalnih odpadkov, njihovem izvoru ter nadaljnjem ravnanju z zbranimi količinami odpadkov.

S statističnim raziskovanjem **Letno poročilo o količinah odpadkov, pripeljanih na odlagališča (obrazec KO-U)**, zbiramo podatke o številu in lokaciji javnih odlagališč odpadkov in njihovi zmogljivosti.

Enote opazovanja

V raziskovanje za leto 2004 smo vključili izbrane poslovne subjekte, ki imajo dovoljenje za opravljanje dejavnosti zbiranja, odvoza in nadaljnjega ravnanja s komunalnimi odpadki, ter poslovne subjekte, ki upravljajo odlagališča odpadkov.

Zajetje

V raziskovanje o odpadkih so zajeti poslovni subjekti, ki so bili po standardni klasifikaciji dejavnosti razvrščeni v področja: oskrbo z elektriko, plinom in vodo (E), gradbeništvo (F), javno upravo, obrambo in socialno zavarovanje (L) in druge javne, skupne in osebne storitve (O).

V raziskovanje KO-Z je bilo zajetih 63 enot, odzivnost je bila 100-odstotna.

V raziskovanje KO-U je bilo zajetih 51 enot, odzivnost je bila prav tako 100-odstotna.

Definicije

Odpadek je vsaka snov ali predmet, razvrščen v eno od skupin odpadkov po **Klasifikacijskem seznamu odpadkov**, ki ga lastnik ali imetnik ne more ali ne želi uporabiti sam, ga ne potrebuje, ga moti ali mu škodi in ga zato zavreže, namerava ali mora zavreči.

Med odpadke ne spadajo: snovi, ki se izpuščajo z odpadnimi plini v zrak, in snovi, ki se odvajajo z odpadnimi vodami neposredno v vode ali v kanalizacijo.

Nevarni odpadki so odpadki, ki imajo eno nevarno lastnost ali več.

Med nevarne odpadke štejemo npr.: odpadna olja, okside, soli, kisline, luge, koncentrate, odpadke organskih topil, barve, lake, smole, agrokemijske in farmacevtske preparate, specialne odpadke iz bolnišnic ter druge nevarne odpadke organskega ali anorganskega izvora.

Nevarni odpadki so po **Pravilniku o spremembah in dopolnitvah Pravilnika o ravnanju z odpadki (Ur. List RS, št. 20/01)** razvrščeni v **Klasifikacijski seznam odpadkov** po skupinah odpadkov skupaj z drugimi odpadki in so označeni z zvezdico ob klasifikacijski številki odpadka.

Klasifikacijski seznam odpadkov je seznam odpadkov, tako nevarnih kot nenevarnih, razvrščenih po ustreznih skupinah predvsem glede na izvor nastanka odpadka. Vsak odpadek ima poleg natančno opredeljenega imena vpisano še ustrezno klasifikacijsko številko odpadka.

STATISTICAL SIGNS AND ABBREVIATIONS

- no occurrence of event
- 0 value not zero but less than 0,5 of the unit employed
- 0,0 value not zero but less than 0,05 of the unit employed
- 1) footnote

METHODOLOGICAL EXPLANATIONS

The purpose of the survey

With the statistical survey **Annual Report on Collected Municipal Waste (form KO-Z)** we collect the data on public collection and removal of municipal waste, data on source of municipal waste and data on further handling of municipal waste.

With the statistical survey **Annual Report on the Amount of Waste Brought to Landfill Sites (form KO-U)** we collect the data on the number and the location of landfill sites and their capacity.

Observation units

The survey for 2004 covered selected business entities authorized for collecting, removing and further handling of municipal waste and business entities managing public landfill sites.

Coverage

The survey on public waste removal and public landfill sites covered business entities classified according to the Standard Classification of Activities into electricity, gas and water supply (E), construction (F), public administrative and defense (L), and other social and personal services (O).

63 units were covered with the survey KO-Z and the response rate was 100%.

51 units were covered with the survey KO-U and the response rate was also 100%.

Definitions

Waste is any material or object from one of the groups of waste of the **List of Waste**, which the owner or possessor cannot or does not want to use, does not need, is disturbing or damaging to him and he discharges it, intends to or must discharge.

Substances which are emitted into the air and materials, discharged into the water or into the sewage system are not considered to be waste.

Hazardous waste is waste with one or more of dangerous characteristics.

Waste oils, oxides, salts, acids, lye, concentrates, colours, lacquers, bitumen, agrochemical and pharmaceutical preparations, special waste from hospitals and other organic or inorganic hazardous waste are considered to be hazardous waste.

Hazardous waste is classified by the **Regulation Amending the Regulation on Waste Handling (OJ RS, No. 20/01)** in the **List of Waste** together with other waste and has a small asterisk behind the number of waste classification.

List of Waste (LoW) includes non-hazardous and hazardous waste classified by proper group with regard to the origin of waste formation. In addition to the precisely defined name, every waste has a proper classification number of waste.



Predelava odpadkov je namenjena koristni uporabi odpadkov ali njihovih sestavin in zajema predvsem reciklažo odpadkov za predelavo v surovine in ponovno uporabo odpadkov, uporabo odpadkov kot gorivo v kurilni napravi ali industrijski peči in uporabo odpadkov za pridobivanje goriva. Sežiganje komunalnih in drugih odpadkov s toplotno obdelavo zaradi njihovega odstranjevanja ni predelava odpadkov.

Odstranjevanje odpadkov je namenjeno končni oskrbi odpadkov, ki jih ni mogoče predelati, in zajema predvsem različne postopke obdelave odpadkov in odlaganje odpadkov.

Definicije so povzete iz Pravilnika o ravnanju z odpadki (Ur. list RS, št. 84/98).

Objavljanje rezultatov

Letno:

- Statistične informacije
- Statistični letopis
- Podatkovni portal SI-STAT

Waste recovery is designed for beneficial use of waste or waste components, comprising first of all recycling, reuse, composting, use of waste in fuelling devices and industrial ovens or use of waste for fuel generation. Incineration of waste and other thermal procedures designed for waste disposal are not considered to be waste recovery.

Waste disposal covers operations aimed at final treatment of waste that cannot be recovered, comprising mostly different waste processing procedures and waste landfilling.

The definitions are taken over from the Regulation on Waste Handling (OJ RS, No. 84/98).

Publishing

Annually:

- Rapid Reports
- Statistical Yearbook
- Database SI-STAT

Sestavila / Prepared by: Dejan Dular, Mojca Noč Razinger

Izdaja, založba in tisk Statistični urad Republike Slovenije, Ljubljana, Vožarski pot 12 - **Uporaba in objava podatkov dovoljena le z navedbo vira** - Odgovarja generalna direktorica mag. Irena Križman - Urednica zbirke Statistične informacije Marina Urbas - Urednica podzbirke Mojca Noč Razinger - Slovensko besedilo jezikovno uredila Ivanka Zobec - Angleško besedilo jezikovno uredil Boris Panič - Naklada 270 izvodov - ISSN zbirke Statistične informacije 1408-192X - ISSN podzbirke Okolje 1580-1802 - Informacije daje Informacijsko središče, tel.: (01) 241 51 04 - El. pošta: info.stat@gov.si - <http://www.stat.si>.

Edited, published and printed by the Statistical Office of the Republic of Slovenia, Ljubljana, Vožarski pot 12 - **These data can be used provided the source is acknowledged** - Director-General Irena Križman - Rapid Reports editor Marina Urbas - Subject-matter editor Mojca Noč Razinger - Slovene language editor Ivanka Zobec - English language editor Boris Panič - Total print run 270 copies - ISSN of Rapid Reports 1408-192X - ISSN of subcollection Environment 1580-1802 - Information is given by the Information Centre of the Statistical Office of the Republic of Slovenia, tel.: +386 1 241 51 04 - E-mail: info.stat@gov.si - <http://www.stat.si>.