



# SLOVENSKE KNJIŽNICE V ŠTEVILKAH



NARODNA IN UNIVERZITETNA KNJIŽNICA







# SLOVENSKE KNJIŽNICE V ŠTEVILKAH

Ljubljana, 2001



# Slovenske knjižnice v številkah

ISSN 1408-4031

Izdala in založila: Narodna in univerzitetna knjižnica  
Turjaška 1  
1000 Ljubljana  
telefon: 386 (01) 200 11 10  
<http://www.nuk.uni-lj.si>

Za knjižnico: mag. Lenart Šetinc

Za program knjižnice: Vilenka Jakac-Bizjak

Urednica zbirke: Eva Kodrič-Dačić

Naslovnico oblikoval: Aleksij Kobal

Fotografija na naslovnici: Goran Bertok

Tisk naslovnice: Tiskarna Simčič, Ljubljana



+1520 28

Narodna in univerzitetna knjižnica  
Državna matična služba za knjižničarstvo

# SPLOŠNOIZOBRAŽEVALNE KNJIŽNICE


## POROČILO ZA LETO 1999

SILVA NOVLJAN

Ljubljana, 2001



900204755





Naslov podzbirke: Splošnoizobraževalne knjižnice ISSN 1408-4031  
Podatke zbrala, obdelala  
in uredila: Silva Novljan  
Naslov: Splošnoizobraževalne knjižnice. Poročilo za leto 1999  
Vnos podatkov: Damjana Tizaj  
Lektorirala: Dunja Kalčič  
Izdala in založila: Narodna in univerzitetna knjižnica  
Odgovarja: mag. Lenart Šetinc  
Priprava za tisk: Marija Heraković  
Naklada: 75 izvodov

CIP - Kataložni zapis o publikaciji  
Narodna in univerzitetna knjižnica, Ljubljana

027.022(497.4)"1999"

NOVLJAN, Silva

Splošnoizobraževalne knjižnice : poročilo za leto 1999 /  
[podatke zbrala, obdelala in uredila] Silva Novljan. - Ljubljana :  
Narodna in univerzitetna knjižnica, Državna matična služba za  
knjižničarstvo, 2001. - (Slovenske knjižnice v številkah, ISSN  
1580-0032 ; 9)

ISBN 961-6162-73-X

115265024

ISBN 961-6162-73-X



9 789616 162739



## VSEBINA

SPLOŠNOIZOBRAŽEVALNE KNJIŽNICE V LETU 1999	7
1. Organiziranost knjižnic	7
2. Prostor in oprema	7
3. Knjižnično gradivo	8
4. Knjižnični delavci	9
5. Finančna ocena	9
6. Uporabniki	9
RAZVOJ V OBDOBJU 1990 DO 1999	11
1. Povprečje nekaterih značilnosti splošnoizobraževalnih knjižnic	13
2. Delovni pogoji in uporaba knjižnic	14
TABELARNI PRIKAZI	15
PUBLIC LIBRARIES	41
PRILOGE	43
1. Vprašalnik	45
2. Seznam splošnoizobraževalnih knjižnic	70
3. Slovenske knjižnice v letu 1999	75





# SPLOŠNOIZOBRAŽEVALNE KNJIŽNICE V LETU 1999

## 1. Organiziranost knjižnic

- Knjižnična mreža

60 osrednjih knjižnic (upravnih enot) deluje na območju 193 občin. Upravne enote vodijo evidenco delovanja o 299 izposojevališčih. Povezujejo jih v mrežo, ki jo sestavlja 60 upravnih enot, ki so hkrati izposojevališča, 230 njihovih krajevnih knjižnic in 9 bibliobusov. Bibliobusi imajo skupaj 585 postajališč v 549 krajih, knjižnice pa so 153 krajev oskrbovale tudi s premičnimi zbirkami.

Skupaj 1.037 izposojevalnih mest pa ne zadovoljuje potreb po dostopnosti knjižničnega gradiva, saj poročajo knjižnice o najmanj 99 krajih, kjer bi bilo potrebno po njihovi oceni organizirati stalno izposojevališče. Nekatere knjižnice so uvedle tudi izposojno na domu in po pošti.

## 2. Prostor, računalniška oprema in katalogi

- Prostor

Vse knjižnice imajo skupaj 52.364 m<sup>2</sup> prostora, kar predstavlja v povprečju 26,35 m<sup>2</sup> za 1000 prebivalcev, stalnemu izposojevališču pa je bilo namenjenih v povprečju 180 m<sup>2</sup>.

Povprečne velikosti prostora ne dosega 29 knjižnic (48 %).

- Računalniška oprema

*Računalnika mesta za uporabnike:* V izposojevališčih je skupaj 311 računalniških mest za uporabnike, v povprečju je 1,04 računalniškega mesta v enem izposojevališču ali 0,16 mesta za 1000 prebivalcev. 26 knjižnic (43 %) ne dosega tega povprečja.

Uporabnikom je na voljo v osrednjih knjižnicah in njihovih izposojevališčih, razvrščenih po regijah (območja, na katerih opravljajo knjižnice določene naloge, npr. domoznanstvo, s sodelovanjem), naslednje število računalnikov in mest z dostopom do interneta:

- celjska regija (11 osrednjih knjižnic): 35 računalnikov, 16 mest z dostopom do interneta,
- dolenska regija (9 osrednjih knjižnic): 26 računalnikov, 9 mest z dostopom do interneta,
- gorenjska regija (5 osrednjih knjižnic): 26 računalnikov, 13 mest z dostopom do interneta,
- goriška regija (4 osrednje knjižnice): 20 računalnikov, 5 mest z dostopom do interneta,
- koroška regija (4 osrednje knjižnice): 23 računalnikov, 6 mest z dostopom do interneta.



- obalnokraška regija (6 osrednjih knjižnic): 15 računalnikov, 5 mest z dostopom do interneta,
- osrednja Slovenija (12 osrednjih knjižnic): 111 računalnikov, 60 mest z dostopom do interneta,
- prekmurska regija (2 osrednji knjižnici): 11 računalnikov, 2 mesti z dostopom do interneta,
- spodnje Podravje (2 osrednji knjižnici): 14 računalnikov, 2 mesti z dostopom do interneta,
- štajerska regija (5 osrednjih knjižnic): 30 računalnikov, 14 mest z dostopom do interneta.

- Katalogi

Vzajemni katalog je dostopen v 177 izposojevališčih, 176 izposojevališč pa ima že računalniški lokalni katalog. 220 izposojevališč ima abecedni imenski katalog, 85 UDK katalog. Knjižnice so v COBIB prispevale 38.470 bibliografskih zapisov, prevzele pa 298.785 zapisov.

### 3. Knjižnično gradivo

- Knjižnična zbirka

Gradivo	Število enot	%
Knjige	6.604.778	92,36
Serijske publikacije	192.506	2,69
Neknjižno gradivo	353.642	4,95
SKUPAJ	7.150.926	100

Povprečno število enot knjižničnega gradiva na enega prebivalca je 3,6 ali 3.600 za 1000 prebivalcev. Tega povprečja pa ne dosega 35 knjižnic (58 %). V skupnem številu je 3,4 enote knjižnega gradiva na prebivalca.

- Prirast knjižničnega gradiva

Gradivo	Število enot	%
Knjige	382.537	86,92
Serijske publikacije	21.456	4,88
Neknjižno gradivo	36.084	8,20
SKUPAJ	440.077	100

Povprečno število novih enot knjižničnega gradiva za enega prebivalca je 0,22 ali 220 za 1000 prebivalcev.

Pridobljenih je bilo 216.220 naslovov. Naslov je bil nabavljen v 2,03 izvodih.



Način pridobivanja knjižničnega gradiva:

Nakup:	362.855 enot
Obvezni izvod:	31.604 enot
Zamena:	2.429 enot
Dar:	43.189 enot

#### 4. Knjižnični delavci

V knjižnicah je zaposlenih 643,35 strokovnih delavcev ali 0,32 strokovnega delavca na 1000 prebivalcev: 159,9 delavcev si je strokovno znanje pridobilo s formalnim šolanjem iz knjižničarstva, 483,45 pa je izučenih knjižničarjev. V knjižnicah je zaposlenih še 200,8 upravnih, tehničnih delavcev in manipulantov.

V vseh knjižnicah je redno zaposlenih 844,15 knjižničnih delavcev, kar je 0,42 na 1000 prebivalcev. Pod tem povprečjem je 39 knjižnic (65 %).

Na 1000 prebivalcev pride 0,32 knjižničarskega (strokovnega) delavca. 1 redno zaposlen knjižnični delavec je namenjen 2.355 prebivalcem.

#### 5. Finančna ocena

Knjižnice so pridobile povprečno 3.082 SIT na prebivalca (2.379 SIT brez sredstev za investicije), za člana pa 10.264 SIT ( 7.923 SIT brez investicij). Strošek izposojene enote knjižničnega gradiva je 366 SIT ( 283 SIT brez investicij).

Ena kupljena enota knjižničnega gradiva je stala 3.535 SIT, pridobljena pa 2.915 SIT.

Od skupnih sredstev je bilo porabljenih 20,94 % za nakup knjižničnega gradiva, 20,84 % za materialne stroške, 35,41 % za plače in 22,81 % za investicije.

Lastni prihodek knjižnic znaša 12,21 % celotnega prihodka.

#### 6. Uporabniki

- Člani

Člani	Število članov
Mladina (do 15 let)	135.717
Odrasli	325.570
SKUPAJ	461.287 (23 % prebivalcev)

Med člani je 29 odstotkov mladih do 15 let; od skupnega števila vseh članov 4,69 % predšolskih otrok in 24,27 % osnovnošolcev. V skupini odraslih članov pa je od skupnega števila vseh članov 18,09 % dijakov, 14,04 % študentov, 26,81 % zaposlenih, 3,88 % nezaposlenih, 4,84 % upokoencev in 3,35 % drugih. Med 1000 prebivalci je 230 članov. Tega povprečja ne dosega 36 knjižnic (60 %).



- Obiskovalci

%	Število obiskovalcev
93	6.638.857 obiskovalci knjižnice
7	476.124 obiskovalci prireditvev
100	7.114.981 obiskovalcev – SKUPAJ

V povprečju vsak prebivalec obišče knjižnico za uporaba knjižničnega gradiva ali zaradi udeležbe na prireditvah 3,58- krat. Tega obiska pa ne dosega 35 knjižnic (58 %).

- Izposoja knjižničnega gradiva

Izposoja	Število enot
Na dom	13.750.016
V knjižnici	2.958.144
SKUPAJ	16.708.260

Član si je v povprečju izposodil 28 enot. Obrat knjižnične zbirke je bil 2,3-kraten. V povprečju je bilo 1000 prebivalcem izposojenih 8.408 enot knjižničnega gradiva. Tega povprečja pa ne dosega 41 knjižnic (68 %). 1 strokovni knjižnični delavec je v povprečju izposodil 25.971 enot knjižničnega gradiva, povprečno število na enega zaposlenega v knjižnici pa je 19.793 enot.

- Prireditve

Knjižnice so imele 11.976 prireditvev. Posamezno prireditvev pa je v povprečju obiskalo 40 obiskovalcev.

**Opombe:**

- Poročilo je nastalo na osnovi podatkov, ki jih je z izpolnjenim vprašalnikom posredovalo 60 osrednjih splošnoizobraževalnih knjižnic, upravnih enot (zadnji vprašalnik je bil vrnjen 28.7.1999).
- Primerjave so narejene glede na število prebivalcev z dne 31.12.1999 (Urad za statistiko Republike Slovenije): 1.987.755.



## RAZVOJ V OBDOBJU 1990 DO 1999

Indikator	1990	1991	1992	1993	1994	1995	1996	1997	1998	1999
Število obiskov obiskovalcev v knjižnici	30	13	13	13	12	12,8	13,8	13,9	13,5	14,4
Število enot knjižničnega gradiva na prebivalec	2,4	2,5	2,5	2,6	3	3,2	3,2	3,4	3,4	3,6
Število knjižničnih enot na člana	25	28	31	29	28	30	31,8	33	34	36
Število zaposlenih enot na prebivalec	4	5	6	6	6	6	6,2	7,2	7,6	8,4
Število zaposlenih enot na prebivalec	2	2,2	2,5	2,3	3	2,4	2,5	2,8	2,7	2,3
Število obiskovalcev	102	142	145	166	176	154	146	155	177	199
Število obiskovalcev s prihodnjimi sredstvi za knjižnico na prebivalec (v SIT)		202	580	600	1.351	1.470	1.740	1.995	2.422	3.082
strošek 1 zaposlene knjižnice (v SIT)	30,89 DIN	43	103	184	282	250	257	277	307	386

Opomba: Za vsa leta povprečji smo poslovali podatke 60 domaćih knjižnic

• **Delavnice**

RAZLOGI ZA ODBITNOST V LETU 1999	
23	23,7% delavcev brez
7	27% ni delavski prispevek
100	100% delavcev - SKUPAJ

V povprečju več delavcev ni imel dovolj za upravljanje strojev in opreme. Tudi delavnice so bile v povprečju manj zanimive in poučne. Tudi delavnice so bile v povprečju manj zanimive in poučne.

• **Skupni stroški gradiva**

Skupni stroški	Črna kovina
Na dan	12.700.000
V letu	1.270.000.000
SKUPAJ	12.700.000

Član bi je v povprečju imela 23 ure. Član bi imela 2,3-kratnik. V povprečju je bilo 1000 delavcev in 400 ur delovnega gradiva. Tega povprečja pa ne dosega 41 delavec (50 %). 1 strokovni delavec je v povprečju izpraznil 20,21 ur delovnega gradiva, povprečno stavilo na enega zaposlenega v letu pa je 12.700.000.

• **Priloge**

Knjžnica so imeli 10.000 delavcev. Povprečno delavca pa je v povprečju imelo 40 delavcev.

**Opombe:**

- 1. Poročilo je pripravilo na osnovi podatkov, ki jih je v letu 1999 v skladu s pogodbo posredovalo 60 osebnih podjetij, ki so delavce zaposlili v letu 1999.
- 2. Podatki so iz leta 1999 in so iz leta 1999 (Urad za statistiko Republike Slovenije) 1999.



## 1. Povprečje nekaterih značilnosti splošnoizobraževalnih knjižnic

značilnosti	1990	1991	1992	1993	1994	1995	1996	1997	1998	1999
število obiskov člana v knjižnici	10	13	13	13	12	12,5	13,6	13,9	13,5	14,4
število enot knjižničnega gradiva na prebivalca	2,4	2,5	2,8	2,9	3	3,2	3,3	3,4	3,4	3,60
število izposojenih enot na člana	25	28	31	29	28	30	31,6	33	34	36
število izposojenih enot na prebivalca	4	5	6	6	6	6	6,8	7,2	7,8	8,4
število izposojenih enot na obiskovalca	2	2,2	2,5	2,3	3	2,4	2,5	2,5	2,7	2,3
število prireditiv	106	118	145	166	176	154	149	158	177	199
število obiskovalcev 1 prireditve	31	28	39	32	34	37	44	45	36	40
sredstva za knjižnico na prebivalca (v SIT)	-	202	586	899	1.221	1.470	1.740	1.995	2.422	3.082
strošek 1 izposojene knjige (v SIT)	30,89 DIN	43	103	154	203	250	257	277	307	366

Opomba: Za izračun povprečij smo upoštevali podatke 60 osrednjih knjižnic



## 2. Delovni pogoji in uporaba knjižnic

leto	prostor m <sup>2</sup> število/ indeks	zbirka knjižničnega gradiva število/ indeks	prirast število/ indeks	zaposleni število/ indeks	članstvo število/ indeks	obisk število/ indeks	izposoja število/ indeks	od tega medknjižnična število/ indeks	izposoja na 1 strokovnega delavca število/ indeks	prirreditve število/ indeks
1990	45.101 100	5.248.421 100	307.085 100	653 100	313.518 100	3.436.509 100	7.935.763 100	4.886 100	14.750 100	6.338 100
1991	47.288 105	5.427.770 103	290.856 95	682 104	335.538 107	4.408.273 128	9.248.381 117	3.659 75	16.391 111	7.096 112
1992	49.233 109	5.612.685 107	265.669 87	684 105	365.888 117	4.750.860 138	11.273.888 142	4.163 85	19.624 133	8.686 137
1993	51.093 113	5.780.399 110	260.367 85	712 109	396.607 126	4.970.539 145	11.674.656 147	5.729 117	19.701 134	9.966 157
1994	51.823 115	5.992.856 114	288.118 94	740 113	421.005 134	5.164.094 150	11.979.754 151	6.429 132	19.312 131	10.562 167
1995	52.500 116	6.323.488 120	333.231 109	754 115	427.159 136	5.352.099 156	12.819.394 162	7.690 157	20.303 138	9.269 146
1996	52.277 116	6.503.684 124	359.364 117	768 118	426.103 136	5.778.010 168	13.439.257 169	10.032 205	21.152 143	8.948 141
1997	53.105 118	6.753.274 124	372.506 121	786 120	441.968 141	6.153.186 179	14.379.834 181	10.872 220	22.225 151	9515 150
1998	52.352 116	6.761.030 129	399.446 130	775 119	463.652 148	6.250.428 182	15.600.436 197	170*	26.553 180	10.635 168
1999	52.364 116	7.150.926 136	440.077 143	844 129	461.287 147	7.114.981 207	16.725.867 211	12.583 258	25.998 176	11.976 189

\* Šteta je samo medbibliotečna izposoja v tujino



TABELARNI PRIKAZI

Št.	Ime in kraj	letna izdaja št. 12 1999		letna izdaja št. 12 1998		skupaj	skupaj		skupaj	
		vrsta	prosta	vrsta	prosta		vrsta	prosta		
<b>Območje Ljubljana</b>										
1	Črna B.	786.394	12.320	297.710	33.400	88	22.884	51.216	2.051	361.514
2	Črna, Karlova B.	45.106	760	45.950	30	0	36	50	-51	46.030
3	Črna B.	78.048	3.000	94.150	1.300	227	1.080	1.700	2.100	95.150
4	Črna B.	124.240	3.000	127.950	540	2	950	1.890	1.051	129.330
5	Črna B.	72.837	4.240	77.870	80	1	80	1.300		80.170
6	Črna B.	21.090	1.870	24.950	120	80	160	1.920	800	27.970
7	Črna B.	21.400	1.780	23.170	200	80	600	1.060	810	25.630
8	Črna B.	41.361	1.040	42.400	50	105	1.090	2.100	380	44.780
9	Črna B.	80.360	1.900	82.260	1.200	200	1.400	1.400	250	84.110
10	Črna B.	18.810	400	19.210	0	1	100	0	100	19.410
11	Črna B.	24.780	1.820	26.600	30	11	100	1.000	700	28.130
12	Črna B.	268.433	53.040	318.470	28.400	874	23.270	41.420	6.721	360.190
<b>Območje Ljubljana - nadaljevanje</b>										
1	Koper B.	303.180	72.370	270.500	15.800	10.338	24.720	0.000		300.760
2	Koper B.	85.450	1.000	86.200	200	0	200	2.300	380	88.780
3	Koper B.	61.960	2.360	64.320	1.800	95	1.500	-500	0	65.120
4	Koper, Desnica B.	42.200	2.930	45.130	40	15	0	1.300	0	46.430
5	Koper B.	32.000	7.000	39.000	0	0	0	0	0	40.000
6	Koper B.	28.300	2.200	30.500	0	0	0	0	0	30.500
7	Koper B.	490.800	101.800	489.200	16.000	10.421	23.500	11.900	1.490	500.990
<b>Območje Ljubljana - nadaljevanje</b>										
1	Koper B.	290.700	63.000	260.000	25.000	2.000	20.500	1.000	1.400	261.400
2	Koper B.	80.000	2.000	82.000	100	10	100	0	0	82.100
3	Koper, Desnica B.	120.000	1.000	119.000	2.000	200	2.000	2.000	1.200	120.200
4	Koper, Desnica B.	150.000	7.000	140.000	1.000	20	0	0	0	141.000
5	Koper B.	40.000	4.000	44.000	1.000	100	1.000	0	0	45.000
6	Koper B.	600.000	90.000	510.000	32.000	3.400	20.000	10.000	4.800	514.800
<b>Območje Ljubljana - nadaljevanje</b>										
1	Koper B.	144.200	11.000	140.000	1.000	0	1.000	0	0	141.000
2	Koper B.	70.000	0	70.000	4.000	0	0	0	0	74.000
3	Koper, Desnica B.	140.000	10.000	130.000	1.000	20	1.000	1.000	0	132.000
4	Koper B.	180.000	10.000	160.000	0	0	0	0	0	160.000
5	Koper, Desnica B.	160.000	10.000	170.000	0	0	0	0	0	170.000
6	Koper B.	140.000	0	120.000	0	0	0	0	0	120.000
7	Koper B.	70.000	0	70.000	0	0	0	0	0	70.000
8	Koper B.	70.000	0	70.000	0	0	0	0	0	70.000
9	Koper B.	80.000	0	80.000	0	0	0	0	0	80.000
10	Koper B.	80.000	0	80.000	0	0	0	0	0	80.000
11	Koper B.	80.000	0	80.000	0	0	0	0	0	80.000
12	Koper B.	80.000	0	80.000	0	0	0	0	0	80.000
13	Koper B.	80.000	0	80.000	0	0	0	0	0	80.000
14	Koper B.	80.000	0	80.000	0	0	0	0	0	80.000
15	Koper B.	80.000	0	80.000	0	0	0	0	0	80.000
16	Koper B.	80.000	0	80.000	0	0	0	0	0	80.000
17	Koper B.	80.000	0	80.000	0	0	0	0	0	80.000
18	Koper B.	80.000	0	80.000	0	0	0	0	0	80.000
19	Koper B.	80.000	0	80.000	0	0	0	0	0	80.000
20	Koper B.	80.000	0	80.000	0	0	0	0	0	80.000
21	Koper B.	80.000	0	80.000	0	0	0	0	0	80.000
22	Koper B.	80.000	0	80.000	0	0	0	0	0	80.000
23	Koper B.	80.000	0	80.000	0	0	0	0	0	80.000
24	Koper B.	80.000	0	80.000	0	0	0	0	0	80.000
25	Koper B.	80.000	0	80.000	0	0	0	0	0	80.000
26	Koper B.	80.000	0	80.000	0	0	0	0	0	80.000
27	Koper B.	80.000	0	80.000	0	0	0	0	0	80.000
28	Koper B.	80.000	0	80.000	0	0	0	0	0	80.000
29	Koper B.	80.000	0	80.000	0	0	0	0	0	80.000
30	Koper B.	80.000	0	80.000	0	0	0	0	0	80.000
31	Koper B.	80.000	0	80.000	0	0	0	0	0	80.000
32	Koper B.	80.000	0	80.000	0	0	0	0	0	80.000
33	Koper B.	80.000	0	80.000	0	0	0	0	0	80.000
34	Koper B.	80.000	0	80.000	0	0	0	0	0	80.000
35	Koper B.	80.000	0	80.000	0	0	0	0	0	80.000
36	Koper B.	80.000	0	80.000	0	0	0	0	0	80.000
37	Koper B.	80.000	0	80.000	0	0	0	0	0	80.000
38	Koper B.	80.000	0	80.000	0	0	0	0	0	80.000
39	Koper B.	80.000	0	80.000	0	0	0	0	0	80.000
40	Koper B.	80.000	0	80.000	0	0	0	0	0	80.000
41	Koper B.	80.000	0	80.000	0	0	0	0	0	80.000
42	Koper B.	80.000	0	80.000	0	0	0	0	0	80.000
43	Koper B.	80.000	0	80.000	0	0	0	0	0	80.000
44	Koper B.	80.000	0	80.000	0	0	0	0	0	80.000
45	Koper B.	80.000	0	80.000	0	0	0	0	0	80.000
46	Koper B.	80.000	0	80.000	0	0	0	0	0	80.000
47	Koper B.	80.000	0	80.000	0	0	0	0	0	80.000
48	Koper B.	80.000	0	80.000	0	0	0	0	0	80.000
49	Koper B.	80.000	0	80.000	0	0	0	0	0	80.000
50	Koper B.	80.000	0	80.000	0	0	0	0	0	80.000
51	Koper B.	80.000	0	80.000	0	0	0	0	0	80.000
52	Koper B.	80.000	0	80.000	0	0	0	0	0	80.000
53	Koper B.	80.000	0	80.000	0	0	0	0	0	80.000
54	Koper B.	80.000	0	80.000	0	0	0	0	0	80.000
55	Koper B.	80.000	0	80.000	0	0	0	0	0	80.000
56	Koper B.	80.000	0	80.000	0	0	0	0	0	80.000
57	Koper B.	80.000	0	80.000	0	0	0	0	0	80.000
58	Koper B.	80.000	0	80.000	0	0	0	0	0	80.000
59	Koper B.	80.000	0	80.000	0	0	0	0	0	80.000
60	Koper B.	80.000	0	80.000	0	0	0	0	0	80.000
61	Koper B.	80.000	0	80.000	0	0	0	0	0	80.000
62	Koper B.	80.000	0	80.000	0	0	0	0	0	80.000
63	Koper B.	80.000	0	80.000	0	0	0	0	0	80.000
64	Koper B.	80.000	0	80.000	0	0	0	0	0	80.000
65	Koper B.	80.000	0	80.000	0	0	0	0	0	80.000
66	Koper B.	80.000	0	80.000	0	0	0	0	0	80.000
67	Koper B.	80.000	0	80.000	0	0	0	0	0	80.000
68	Koper B.	80.000	0	80.000	0	0	0	0	0	80.000
69	Koper B.	80.000	0	80.000	0	0	0	0	0	80.000
70	Koper B.	80.000	0	80.000	0	0	0	0	0	80.000
71	Koper B.	80.000	0	80.000	0	0	0	0	0	80.000
72	Koper B.	80.000	0	80.000	0	0	0	0	0	80.000
73	Koper B.	80.000	0	80.000	0	0	0	0	0	80.000
74	Koper B.	80.000	0	80.000	0	0	0	0	0	80.000
75	Koper B.	80.000	0	80.000	0	0	0	0	0	80.000
76	Koper B.	80.000	0	80.000	0	0	0	0	0	80.000
77	Koper B.	80.000	0	80.000	0	0	0	0	0	80.000
78	Koper B.	80.000	0	80.000	0	0	0	0	0	80.000
79	Koper B.	80.000	0	80.000	0	0	0	0	0	80.000
80	Koper B.	80.000	0	80.000	0	0	0	0	0	80.000
81	Koper B.	80.000	0	80.000	0	0	0	0	0	80.000
82	Koper B.	80.000	0	80.000	0	0	0	0	0	80.000
83	Koper B.	80.000	0	80.000	0	0	0	0	0	80.000
84	Koper B.	80.000	0	80.000	0	0	0	0	0	80.000
85	Koper B.	80.000	0	80.000	0	0	0	0	0	80.000
86	Koper B.	80.000	0	80.000	0	0	0	0	0	80.000
87	Koper B.	80.000	0	80.000	0	0	0	0	0	80.000
88	Koper B.	80.000	0	80.000	0	0	0	0	0	80.000
89	Koper B.									





I. SPLOŠNOIZOBRAŽEVALNE KNJIŽNICE: KNJIŽNIČNA ZBIRKA (1999)

	regije in kraji	knjige, brošure 31. 12. 1999			serijske publikacije 31. 12. 1999			neknjižno gradivo		skupaj knjižnično gradivo
		v slov. jeziku	v drugih jezikih	skupaj	v slov. jeziku	v drugih jezikih	skupaj	skupaj	za mlade	
<b>Celjska</b>										
1.	Celje II.	285.395	12.320	297.715	22.482	99	22.581	31.218	2.051	351.514
2.	Slov. Konjice III.	45.196	754	45.950	35	0	35	63	51	46.048
3.	Šmarje III.	78.018	3.096	81.114	1.357	227	1.584	3.730	2.133	86.428
4.	Velenje III.	124.235	3.656	127.891	545	7	552	1.896	1.051	130.339
5.	Žalec III.	73.637	4.240	77.877	832	1	833	3.395		82.105
6.	Hrastnik IV.	33.080	1.879	34.959	123	66	189	1.927	823	37.075
7.	Laško IV.	51.405	1.766	53.171	548	89	637	2.057	816	55.865
8.	Mozirje IV.	51.551	1.042	52.593	990	105	1.095	2.101	382	55.789
9.	Šentjur IV.	50.362	1.835	52.197	1.222	268	1.490	1.480	559	55.167
10.	Trbovlje IV.	47.274	933	48.207	176	1	177	558	160	48.942
11.	Zagorje IV.	45.280	1.525	46.805	94	11	105	1.003	705	47.913
	<b>Skupaj</b>	<b>885.433</b>	<b>33.046</b>	<b>918.479</b>	<b>28.404</b>	<b>874</b>	<b>29.278</b>	<b>49.428</b>	<b>8.731</b>	<b>997.185</b>
<b>Obalnodraška</b>										
1.	Koper II.	203.185	73.318	276.503	13.882	10.339	24.221	6.039		306.763
2.	Postojna III.	83.451	5.829	89.280	287	0	287	2.335	359	91.902
3.	Sežana III.	83.987	2.561	86.548	1.833	99	1.932	660	301	89.140
4.	Ilirska Bistrica IV.	47.395	2.939	50.334	47	13	60	1.737	679	52.131
5.	Izola IV.	32.019	7.633	39.652	0	0	0	748	151	40.400
6.	Piran IV.	45.802	9.342	55.144	16	0	16	53	4	55.213
	<b>Skupaj</b>	<b>495.839</b>	<b>101.622</b>	<b>597.461</b>	<b>16.065</b>	<b>10.451</b>	<b>26.516</b>	<b>11.572</b>	<b>1.494</b>	<b>635.549</b>
<b>Gorenjska</b>										
1.	Kranj II.	305.765	33.060	338.825	25.642	2.934	28.576	3.664	1.447	371.065
2.	Jesenice III.	88.116	5.653	93.769	176	14	190	964	50	94.923
3.	Radovljica III.	115.012	4.792	119.804	2.587	291	2.878	2.851	1.235	125.533
4.	Škofja Loka III.	132.455	7.876	140.331	3.023	27	3.050	2.604	1.486	145.985
5.	Trzinč IV.	43.698	4.427	48.125	1.304	197	1.501	807	596	50.433
	<b>Skupaj</b>	<b>685.046</b>	<b>55.808</b>	<b>740.854</b>	<b>32.732</b>	<b>3.463</b>	<b>36.195</b>	<b>10.890</b>	<b>4.814</b>	<b>787.939</b>
<b>Osrednja Slo.</b>										
1.	Lj. Bežigrad II.	144.220	11.085	155.305	1.511	253	1.764	16.762	8.340	173.831
2.	Lj. Center II.	250.883	54.248	305.131	4.371	396	4.767	18.088	1.943	327.986
3.	Lj. Moste-Polje II.	147.420	12.309	159.729	1.607	248	1.855	11.176		172.760
4.	Lj. Šiška II.	165.435	16.841	182.276	978	873	1.851	16.845	8.203	200.972
5.	Lj. Vič-Rudnik II.	168.244	11.737	179.981	696	41	737	15.621	7.021	196.339
6.	Domžale III.	116.528	10.137	126.665	3.581	734	4.315	23.041	8.483	154.021
7.	Grosuplje III.	73.051	2.546	75.597	627	112	739	870	429	77.206
8.	Kamnik III.	76.506	3.926	80.432	1.055	106	1.161	2.358	1.635	83.951
9.	Vrhnika III.	83.644	3.032	86.676	77	0	77	2.054	1.447	88.807
10.	Cerknica IV.	55.002	3.302	58.304	366	103	469	4.834	926	63.607
11.	Litija IV.	57.136	3.777	60.913	411	31	442	3.317	1.180	64.672
12.	Logatec IV.	40.156	1.692	41.848				986	352	42.834
	<b>Skupaj</b>	<b>1.378.225</b>	<b>134.632</b>	<b>1.512.857</b>	<b>15.280</b>	<b>2.897</b>	<b>18.177</b>	<b>115.952</b>	<b>39.959</b>	<b>1.646.986</b>
<b>Štajerska</b>										
1.	Maribor I.	387.374	33.553	420.927	3.051	910	3.961	11.662	7.991	436.550
2.	Gor. Radgona III.	35.014	1.274	36.288	356	63	419	2.619	750	39.326
3.	Slov. Bistrica III.	92.018	2.854	94.872	704	36	740	4.691	1.186	100.303
4.	Lenart IV.	50.310	1.154	51.464	80	10	90	1.450	753	53.004
5.	Ljutomer IV.	48.393	2.852	51.245	649	22	671	174	90	52.090
	<b>Skupaj</b>	<b>613.109</b>	<b>41.687</b>	<b>654.796</b>	<b>4.840</b>	<b>1.041</b>	<b>5.881</b>	<b>20.596</b>	<b>10.770</b>	<b>681.273</b>
<b>Prekmurska</b>										
1.	Murska Sobota II.	190.878	32.537	223.415	3.497	1.541	5.038	9.796	4.703	238.249
2.	Lendava III.	66.418	30.050	96.468	203	0	203	2.892	811	99.563
	<b>Skupaj</b>	<b>257.296</b>	<b>62.587</b>	<b>319.883</b>	<b>3.700</b>	<b>1.541</b>	<b>5.241</b>	<b>12.688</b>	<b>5.514</b>	<b>337.812</b>



I. SPLOŠNOIZOBRAŽEVALNE KNJIŽNICE: KNJIŽNIČNA ZBIRKA (1999)

	regije in kraji	knjige, brošure 31. 12. 1999			serijske publikacije 31. 12. 1999			neknjižno gradivo		skupaj knjižnično gradivo
		v slov. jeziku	v drugih jezikih	skupaj	v slov. jeziku	v drugih jezikih	skupaj	skupaj	za mlade	
	<b>Goriška</b>									
1.	Nova Gorica II.			292.857			13.631	13.624		320.112
2.	Ajdovščina III.	89.867	3.460	93.327	760	0	760	986	534	95.073
3.	Tolmin III.	96.046	4.914	100.960	2.201	60	2.261	1.327	110	104.548
4.	Idrija IV.	81.966	4.639	86.605	1.411	81	1.492	1.777	403	89.874
	<b>Skupaj</b>	<b>267.879</b>	<b>13.013</b>	<b>573.749</b>	<b>4.372</b>	<b>141</b>	<b>18.144</b>	<b>17.714</b>	<b>1.047</b>	<b>609.607</b>
	<b>Dolenjska</b>									
1.	Novo mesto II.			281.928			18.911	77.406	1.241	378.245
2.	Brežice III.	62.958	7.464	70.422	1.605	106	1.711	3.887	1.598	76.020
3.	Kočevje III.	55.279	2.018	57.297	519	89	608	1.882	1.170	59.787
4.	Krško III.	72.937	9.221	82.158	1.187	166	1.353	4.756	1.256	88.267
5.	Črnomelj IV.	40.474	1.682	42.156	0	0	0	961	710	43.117
6.	Ribnica IV.	38.520	752	39.272	410	131	541	1.273	963	41.086
7.	Sevnica IV.	27.727	1.085	28.812	264	47	311	2.814	939	31.937
8.	Trebnje IV.	40.651	937	41.588	861	18	879	2.023	993	44.490
9.	Metlika V.	24.027	1.105	25.132	0	0	0	530	417	25.662
	<b>Skupaj</b>	<b>362.573</b>	<b>24.264</b>	<b>668.765</b>	<b>4.846</b>	<b>557</b>	<b>24.314</b>	<b>95.532</b>	<b>9.287</b>	<b>788.611</b>
	<b>Sp. Podravje</b>									
1.	Ptuj II.	193.011	47.787	240.798	3.566	1.586	5.152	3.411	1.179	249.361
2.	Ormož IV.			50.259			714	3.984		54.957
	<b>Skupaj</b>	<b>193.011</b>	<b>47.787</b>	<b>291.057</b>	<b>3.566</b>	<b>1.586</b>	<b>5.866</b>	<b>7.395</b>	<b>1.179</b>	<b>304.318</b>
	<b>Koroška</b>									
1.	Ravne II.	196.846	16.031	212.877	17.797	2.028	19.825	7.770	1.602	240.472
2.	Slo. Gradec III.	43.846	2.572	46.418	1.785	117	1.902	1.880	743	50.200
3.	Radlje IV.	47.098	802	47.900	901	44	945	1.378	538	50.223
4.	Dravograd V.	18.959	723	19.682	201	21	222	847	329	20.751
	<b>Skupaj</b>	<b>306.749</b>	<b>20.128</b>	<b>326.877</b>	<b>20.684</b>	<b>2.210</b>	<b>22.894</b>	<b>11.875</b>	<b>3.212</b>	<b>361.646</b>

	regije	knjige, brošure 31. 12. 1999			serijske publikacije 31. 12. 1999			neknjižno gradivo		skupaj knjižnično gradivo
		v slov. jeziku	v drugih jezikih	skupaj	v slov. jeziku	v drugih jezikih	skupaj	skupaj	za mlade	
1.	<b>Celjska</b>	885.433	33.046	918.479	28.404	874	29.278	49.428	8.731	997.185
2.	<b>Obalnodravska</b>	495.839	101.622	597.461	16.065	10.451	26.516	11.572	1.494	635.549
3.	<b>Gorenjska</b>	685.046	55.808	740.854	32.732	3.463	36.195	10.890	4.814	787.939
4.	<b>Osrednja Slo.</b>	1.378.225	134.632	1.512.857	15.280	2.897	18.177	115.952	39.959	1.646.986
5.	<b>Štajerska</b>	613.109	41.687	654.796	4.840	1.041	5.881	20.596	10.770	681.273
6.	<b>Prekmurska</b>	257.296	62.587	319.883	3.700	1.541	5.241	12.688	5.514	337.812
7.	<b>Goriška</b>	267.879	13.013	573.749	4.372	141	18.144	17.714	1.047	609.607
8.	<b>Dolenjska</b>	362.573	24.264	668.765	4.846	557	24.314	95.532	9.287	788.611
8.	<b>Sp. Podravje</b>	193.011	47.787	291.057	3.566	1.586	5.866	7.395	1.179	304.318
10.	<b>Koroška</b>	306.749	20.128	326.877	20.684	2.210	22.894	11.875	3.212	361.646
	<b>SKUPAJ SLO</b>	<b>5.445.160</b>	<b>534.574</b>	<b>6.604.778</b>	<b>134.489</b>	<b>24.761</b>	<b>192.506</b>	<b>353.642</b>	<b>86.007</b>	<b>7.150.926</b>

Legenda:

Knjižnice so razvrščene znotraj regij po številu prebivalstva na svojem območju:

- I. tip za območje nad 100.000 prebivalcev
- II. tip za območje od 50 do 100.000 prebivalcev
- III. tip za območje od 20 do 50.000 prebivalcev
- IV. tip za območje od 10 do 20.000 prebivalcev
- V. tip za območje od 7 do 10.000 prebivalcev

Neizpolnjeno polje: knjižnica podatka ni posredovala oziroma podatka ne zbira



## 2.SPLOŠNOIZOBRAŽEVALNE KNJIŽNICE: PRIRAST ENOT (1999)

	regije in kraji	knjige, brošure			serijske publikacije			neknjižno gradivo	vse gradivo skupaj
		za odrasle	za mladino	skupaj	za odrasle	za mladino	skupaj		
	<b>Celjska</b>								
1.	Celje II.	9.310	4.163	13.473	1.169	50	1.219	1.414	16.106
2.	Slov. Konjice III.	1.228	828	2.056	33	2	35	0	2.091
3.	Šmarje III.	5.287	920	6.207	107	38	145	612	6.964
4.	Velenje III.	5.134	3.440	8.574	122	21	143	503	9.220
5.	Žalec III.	1.317	2.584	3.901	75	15	90	169	4.160
6.	Hrastnik IV.	1.318	642	1.960	91	17	108	336	2.404
7.	Laško IV.	2.419	1.198	3.617	88	30	118	440	4.175
8.	Mozirje IV.	1.547	835	2.382	65	15	80	201	2.663
9.	Šentjur IV.	2.711	1.197	3.908	219	20	239	259	4.406
10.	Trbovlje IV.	2.537	927	3.464	174	3	177	114	3.755
11.	Zagorje IV.	1.234	1.242	2.476	92	13	105	186	2.767
	<b>Skupaj</b>	<b>34.042</b>	<b>17.976</b>	<b>52.018</b>	<b>2.235</b>	<b>224</b>	<b>2.459</b>	<b>4.234</b>	<b>58.711</b>
	<b>Obalnokraška</b>								
1.	Koper II.	7.967	3.303	11.270	498	5	503	1.053	12.826
2.	Postojna III.	2.640	2.031	4.671	123	18	141	136	4.948
3.	Sežana III.	2.924	1.078	4.002	113	10	123	38	4.163
4.	Ilirska Bistrica IV.	1.959	1.210	3.169	51	9	60	262	3.491
5.	Izola IV.	2.840	1.050	3.890	95	22	117	156	4.163
6.	Piran IV.	1.795	903	2.698	160	28	188	6	2.892
	<b>Skupaj</b>	<b>20.125</b>	<b>9.575</b>	<b>29.700</b>	<b>1.040</b>	<b>92</b>	<b>1.132</b>	<b>1.651</b>	<b>32.483</b>
	<b>Gorenjska</b>								
1.	Kranj II.	9.463	3.114	12.577	1.166	13	1.179	1.933	15.689
2.	Jesenice III.	3.728	1.914	5.642	175	15	190	252	6.084
3.	Radovljica III.	5.419	2.662	8.081	250	55	305	793	9.179
4.	Škofja Loka III.	5.286	2.744	8.030	945	5	950	468	9.448
5.	Trzin IV.	1.710	933	2.643	95	9	104	72	2.819
	<b>Skupaj</b>	<b>25.606</b>	<b>11.367</b>	<b>36.973</b>	<b>2.631</b>	<b>97</b>	<b>2.728</b>	<b>3.518</b>	<b>43.219</b>
	<b>Osrednja Slo.</b>								
1.	Lj. Bežigrad II.	7.178	3.203	10.381	243	59	302	2.413	13.096
2.	Lj. Center II.	10.531	3.795	14.326	702	71	773	2.804	17.903
3.	Lj. Moste-Polje II.	5.587	3.150	8.737	269	4	273	794	9.804
4.	Lj. Šiška II.	7.750	3.616	11.366	502	80	582	1.927	13.875
5.	Lj. Vič-Rudnik II.	8.076	3.946	12.022	58	2	60	1.959	14.041
6.	Domžale III.	8.100	3.876	11.976	1.016	10	1.026	1.689	14.691
7.	Grosuplje III.	3.841	2.411	6.252	145	38	183	336	6.771
8.	Kamnik III.	2.857	2.114	4.971	143	25	168	414	5.553
9.	Vrhnika III.	2.328	1.708	4.036	28	9	37	176	4.249
10.	Cerknica IV.	2.725	1.914	4.639	121	34	155	395	5.189
11.	Litija IV.	2.636	1.725	4.361	168	11	179	349	4.889
12.	Logatec IV.	1.661	935	2.596	112	22	134	604	3.334
	<b>Skupaj</b>	<b>63.270</b>	<b>32.393</b>	<b>95.663</b>	<b>3.507</b>	<b>365</b>	<b>3.872</b>	<b>13.860</b>	<b>113.395</b>
	<b>Štajerska</b>								
1.	Maribor I.	22.141	9.532	31.673	1.696	353	2.049	1.574	35.296
2.	Gor. Radgona III.	2.123	500	2.623	36	10	46	264	2.933
3.	Slov. Bistrica III.	4.766	3.087	7.853	230	19	249	748	8.850
4.	Lenart IV.	1.718	819	2.537	45	45	90	162	2.789
5.	Ljutomer IV.	1.095	1.275	2.370	65	73	138	175	2.683
	<b>Skupaj</b>	<b>31.843</b>	<b>15.213</b>	<b>47.056</b>	<b>2.072</b>	<b>500</b>	<b>2.572</b>	<b>2.923</b>	<b>52.551</b>
	<b>Prekmurska</b>								
1.	Murska Sobota II.	8.901	3.335	12.236	1.537	407	1.944	1.035	15.215
2.	Lendava III.	2.258	1.677	3.935	62	0	62	173	4.170
	<b>Skupaj</b>	<b>11.159</b>	<b>5.012</b>	<b>16.171</b>	<b>1.599</b>	<b>407</b>	<b>2.006</b>	<b>1.208</b>	<b>19.385</b>



## 2.SPLOŠNOIZOBRAŽEVALNE KNJIŽNICE: PRIRAST ENOT (1999)

	regije in kraji	knjige, brošure			serijske publikacije			neknjižno gradivo	vse gradivo skupaj
		za odrasle	za mladino	skupaj	za odrasle	za mladino	skupaj		
	<b>Goriška</b>								
1.	Nova Gorica II.	11.835	6.952	18.787	641	30	671	1.893	21.351
2.	Ajdovščina III.	4.061	1.403	5.464	56	3	59	216	5.739
3.	Tolmin III.	3.783	2.015	5.798	180	26	206	123	6.127
4.	Idrija IV.	2.449	1.067	3.516	161	7	168	1.191	4.875
	<b>Skupaj</b>	<b>22.128</b>	<b>11.437</b>	<b>33.565</b>	<b>1.038</b>	<b>66</b>	<b>1.104</b>	<b>3.423</b>	<b>38.092</b>
	<b>Dolenjska</b>								
1.	Novo mesto II.	9.752	4.409	14.161	689	15	704	1.196	16.061
2.	Brežice III.	3.051	1.171	4.222	268	20	288	450	4.960
3.	Kočevje III.	1.823	1.046	2.869	160	5	165	161	3.195
4.	Krško III.	3.695	1.739	5.434	691	130	821	639	6.894
5.	Črnomelj IV.	1.182	513	1.695	52	17	69	24	1.788
6.	Ribnica IV.	1.858	867	2.725	172	33	205	108	3.038
7.	Sevnica IV.	1.705	769	2.474	102	20	122	451	3.047
8.	Trebnje IV.	2.194	1.230	3.424	113	7	120	105	3.649
9.	Metlika V.	967	488	1.455	117	27	144	85	1.684
	<b>Skupaj</b>	<b>26.227</b>	<b>12.232</b>	<b>38.459</b>	<b>2.364</b>	<b>274</b>	<b>2.638</b>	<b>3.219</b>	<b>44.316</b>
	<b>Sp. Podravje</b>								
1.	Ptuj II.	9.910	2.646	12.556	1.176	50	1.226	229	14.011
2.	Ormož IV.	2.025	858	2.883	77	21	98	657	3.638
	<b>Skupaj</b>	<b>11.935</b>	<b>3.504</b>	<b>15.439</b>	<b>1.253</b>	<b>71</b>	<b>1.324</b>	<b>886</b>	<b>17.649</b>
	<b>Koroška</b>								
1.	Ravne II.	5.464	3.444	8.908	975	29	1.004	514	10.426
2.	Slo. Gradec III.	2.156	1.089	3.245	243	26	269	187	3.701
3.	Radlje IV.	2.144	1.269	3.413	179	14	193	244	3.850
4.	Dravograd V.	1.438	489	1.927	142	13	155	217	2.299
	<b>Skupaj</b>	<b>11.202</b>	<b>6.291</b>	<b>17.493</b>	<b>1.539</b>	<b>82</b>	<b>1.621</b>	<b>1.162</b>	<b>20.276</b>

	regije	knjige, brošure			serijske publikacije			neknjižno gradivo	vse gradivo skupaj
		za odrasle	za mladino	skupaj	za odrasle	za mladino	skupaj		
1.	Celjska	34.042	17.976	52.018	2.235	224	2.459	4.234	58.711
2.	Obalnoкраška	20.125	9.575	29.700	1.040	92	1.132	1.651	32.483
3.	Gorenjska	25.606	11.367	36.973	2.631	97	2.728	3.518	43.219
4.	Osrednja Slo.	63.270	32.393	95.663	3.507	365	3.872	13.860	113.395
5.	Štajerska	31.843	15.213	47.056	2.072	500	2.572	2.923	52.551
6.	Prekmurska	11.159	5.012	16.171	1.599	407	2.006	1.208	19.385
7.	Goriška	22.128	11.437	33.565	1.038	66	1.104	3.423	38.092
8.	Dolenjska	26.227	12.232	38.459	2.364	274	2.638	3.219	44.316
8.	Sp. Podravje	11.935	3.504	15.439	1.253	71	1.324	886	17.649
10.	Koroška	11.202	6.291	17.493	1.539	82	1.621	1.162	20.276
	<b>SKUPAJ SLO</b>	<b>257.537</b>	<b>125.000</b>	<b>382.537</b>	<b>19.278</b>	<b>2.178</b>	<b>21.456</b>	<b>36.084</b>	<b>440.077</b>

### Legenda:

Knjižnice so razvrščene znotraj regij po številu prebivalstva na svojem območju:

- I. tip za območje nad 100.000 prebivalcev
- II. tip za območje od 50 do 100.000 prebivalcev
- III. tip za območje od 20 do 50.000 prebivalcev
- IV. tip za območje od 10 do 20.000 prebivalcev
- V. tip za območje od 7 do 10.000 prebivalcev

Neizpolnjeno polje: knjižnica podatka ni posredovala oziroma podatka ne zbira



## 3.SPLOŠNOIZOBRAŽEVALNE KNJIŽNICE: PRIRAST NASLOVOV (1999)

	regije in kraji	knjige, brošure			serijske publikacije			knjižno gradivo	neknjižno gradivo	vse gradivo skupaj
		za odrasle	za mladino	skupaj	za odrasle	za mladino	skupaj			
	<b>Celjska</b>									
1.	Celje II.	6.152	2.269	8.421	986	46	1.032	9.453	944	10.397
2.	Slov. Konjice III.	409	294	703	33	2	35	738	0	738
3.	Šmarje III.	1.498	773	2.271	61	19	80	2.351	377	2.728
4.	Velenje III.	2.628	1.252	3.880	109	16	125	4.005	279	4.284
5.	Žalec III.	980	861	1.841	71	14	85	1.926	169	2.095
6.	Hrastnik IV.	1.027	465	1.492	91	17	108	1.600	331	1.931
7.	Laško IV.	2.419	1.091	3.510	88	30	118	3.628	387	4.015
8.	Mozirje IV.	909	255	1.164	65	15	80	1.244	201	1.445
9.	Šentjur IV.	2.376	735	3.111	149	17	166	3.277	218	3.495
10.	Trbovlje IV.	1.604	478	2.082	174	3	177	2.259	114	2.373
11.	Zagorje IV.	1.100	474	1.574	92	13	105	1.679	186	1.865
	<b>Skupaj</b>	<b>21.102</b>	<b>8.947</b>	<b>30.049</b>	<b>1.919</b>	<b>192</b>	<b>2.111</b>	<b>32.160</b>	<b>3.206</b>	<b>35.366</b>
	<b>Obalnokraška</b>									
1.	Koper II.	4.157	1.080	5.237	411	3	414	5.651	723	6.374
2.	Postojna III.	1.325	480	1.805	123	18	141	1.946	79	2.025
3.	Sežana III.	2.179	644	2.823	105	7	112	2.935	38	2.973
4.	Ilirska Bistrica IV.	1.320	579	1.899	50	9	59	1.958	245	2.203
5.	Izola IV.	2.245	859	3.104	95	22	117	3.221	126	3.347
6.	Piran IV.	1.478	577	2.055	157	28	185	2.240	6	2.246
	<b>Skupaj</b>	<b>12.704</b>	<b>4.219</b>	<b>16.923</b>	<b>941</b>	<b>87</b>	<b>1.028</b>	<b>17.951</b>	<b>1.217</b>	<b>19.168</b>
	<b>Gorenjska</b>									
1.	Kranj II.	3.934	775	4.709	964	10	974	5.683	1.670	7.353
2.	Jesenice III.	2.679	1.344	4.023	142	9	151	4.174	162	4.336
3.	Radovljica III.	2.138	678	2.816	137	30	167	2.983	566	3.549
4.	Škofja Loka III.	1.532	632	2.164	97	5	102	2.266	330	2.596
5.	Tržič IV.	1.359	566	1.925	95	9	104	2.029	64	2.093
	<b>Skupaj</b>	<b>11.642</b>	<b>3.995</b>	<b>15.637</b>	<b>1.435</b>	<b>63</b>	<b>1.498</b>	<b>17.135</b>	<b>2.792</b>	<b>19.927</b>
	<b>Osrednja Slo.</b>									
1.	Lj. Bežigrad II.	3.186	1.061	4.247	117	22	139	4.386	1.108	5.494
2.	Lj. Center II.	6.487	1.718	8.205	562	50	612	8.817	1.927	10.744
3.	Lj. Moste-Polje II.	2.572	922	3.494	103	1	104	3.598	507	4.105
4.	Lj. Šiška II.	2.656	760	3.416	237	39	276	3.692	1.459	5.151
5.	Lj. Vič-Rudnik II.	2.697	607	3.304	58	2	60	3.364	813	4.177
6.	Domžale III.	4.001	971	4.972	293	8	301	5.273	995	6.268
7.	Grosuplje III.	2.035	647	2.682	78	38	116	2.798	171	2.969
8.	Kamnik III.	1.398	514	1.912	142	25	167	2.079	325	2.404
9.	Vrhnika III.	1.453	745	2.198	28	9	37	2.235	176	2.411
10.	Cerknica IV.	1.611	842	2.453	115	31	146	2.599	368	2.967
11.	Litija IV.	1.717	476	2.193	130	8	138	2.331	277	2.608
12.	Logatec IV.	1.265	456	1.721	89	10	99	1.820	577	2.397
	<b>Skupaj</b>	<b>31.078</b>	<b>9.719</b>	<b>40.797</b>	<b>1.952</b>	<b>243</b>	<b>2.195</b>	<b>42.992</b>	<b>8.703</b>	<b>51.695</b>
	<b>Štajerska</b>									
1.	Maribor I.	3.340	1.016	4.356	419	38	457	4.813	724	5.537
2.	Gor. Radgona III.	793	178	971	36	10	46	1.017	264	1.281
3.	Slov. Bistrica III.	2.252	1.050	3.302	118	11	129	3.431	458	3.889
4.	Lenart IV.	1.393	526	1.919	45	45	90	2.009	162	2.171
5.	Ljutomer IV.	970	763	1.733	59	15	74	1.807	124	1.931
	<b>Skupaj</b>	<b>8.748</b>	<b>3.533</b>	<b>12.281</b>	<b>677</b>	<b>119</b>	<b>796</b>	<b>13.077</b>	<b>1.732</b>	<b>14.809</b>
	<b>Prekmurska</b>									
1.	Murska Sobota II.	5.195	2.168	7.363	209	28	237	7.600	823	8.423
2.	Lendava III.	1.246	579	1.825	21	0	21	1.846	128	1.974
	<b>Skupaj</b>	<b>6.441</b>	<b>2.747</b>	<b>9.188</b>	<b>230</b>	<b>28</b>	<b>258</b>	<b>9.446</b>	<b>951</b>	<b>10.397</b>



### 3.SPLOŠNOIZOBRAŽEVALNE KNJIŽNICE: PRIRAST NASLOVOV (1999)

	regije in kraji	knjige, brošure			serijske publikacije			knjižno gradivo	neknjižno gradivo	vse gradivo skupaj
		za odrasle	za mladino	skupaj	za odrasle	za mladino	skupaj			
	<b>Goriška</b>									
1.	Nova Gorica II.	4.683	1.066	5.749	527	24	551	6.300	1.200	7.500
2.	Ajdovščina III.	2.302	528	2.830	56	3	59	2.889	176	3.065
3.	Tolmin III.	2.156	778	2.934	150	24	174	3.108	105	3.213
4.	Idrija IV.	1.232	513	1.745	157	7	164	1.909	1.149	3.058
	<b>Skupaj</b>	<b>10.373</b>	<b>2.885</b>	<b>13.258</b>	<b>890</b>	<b>58</b>	<b>948</b>	<b>14.206</b>	<b>2.630</b>	<b>16.836</b>
	<b>Dolenjska</b>									
1.	Novo mesto II.	4.663	1.121	5.784	431	9	440	6.224	1.196	7.420
2.	Brežice III.	2.105	558	2.663	196	19	215	2.878	359	3.237
3.	Kočevje III.	1.357	549	1.906	131	5	136	2.042	125	2.167
4.	Krško III.	2.167	582	2.749	195	36	231	2.980	525	3.505
5.	Črnomelj IV.	976	431	1.407	43	17	60	1.467	24	1.491
6.	Ribnica IV.	1.345	543	1.888	164	33	197	2.085	108	2.193
7.	Sevnica IV.	1.183	526	1.709	102	20	122	1.831	451	2.282
8.	Trebnje IV.	1.867	985	2.852	113	7	120	2.972	105	3.077
9.	Metlika V.	829	444	1.273	111	27	138	1.411	78	1.489
	<b>Skupaj</b>	<b>16.492</b>	<b>5.739</b>	<b>22.231</b>	<b>1.486</b>	<b>173</b>	<b>1.659</b>	<b>23.890</b>	<b>2.971</b>	<b>26.861</b>
	<b>Sp. Podravje</b>									
1.	Ptuj II.	4.908	1.572	6.480	688	26	714	7.194	229	7.423
2.	Ormož IV.	1.486	439	1.925	77	21	98	2.023	542	2.565
	<b>Skupaj</b>	<b>6.394</b>	<b>2.011</b>	<b>8.405</b>	<b>765</b>	<b>47</b>	<b>812</b>	<b>9.217</b>	<b>771</b>	<b>9.988</b>
	<b>Koroška</b>									
1.	Ravne II.	3.358	442	3.800	527	22	549	4.349	314	4.663
2.	Slo. Gradec III.	1.557	547	2.104	175	11	186	2.290	130	2.420
3.	Radlje IV.	1.281	478	1.759	129	13	142	1.901	223	2.124
4.	Dravograd V.	1.232	430	1.662	117	7	124	1.786	180	1.966
	<b>Skupaj</b>	<b>7.428</b>	<b>1.897</b>	<b>9.325</b>	<b>948</b>	<b>53</b>	<b>1.001</b>	<b>10.326</b>	<b>847</b>	<b>11.173</b>

	regije	knjige, brošure			serijske publikacije			knjižno gradivo	neknjižno gradivo	vse gradivo skupaj
		za odrasle	za mladino	skupaj	za odrasle	za mladino	skupaj			
1.	Celjska	21.102	8.947	30.049	1.919	192	2.111	32.160	3.206	35.366
2.	Obalnokraška	12.704	4.219	16.923	941	87	1.028	17.951	1.217	19.168
3.	Gorenjska	11.642	3.995	15.637	1.435	63	1.498	17.135	2.792	19.927
4.	Osrednja Slo.	31.078	9.719	40.797	1.952	243	2.195	42.992	8.703	51.695
5.	Štajerska	8.748	3.533	12.281	677	119	796	13.077	1.732	14.809
6.	Prekmurska	6.441	2.747	9.188	230	28	258	9.446	951	10.397
7.	Goriška	10.373	2.885	13.258	890	58	948	14.206	2.630	16.836
8.	Dolenjska	16.492	5.739	22.231	1.486	173	1.659	23.890	2.971	26.861
8.	Sp. Podravje	6.394	2.011	8.405	765	47	812	9.217	771	9.988
10.	Koroška	7.428	1.897	9.325	948	53	1.001	10.326	847	11.173
	<b>SKUPAJ SLO</b>	<b>132.402</b>	<b>45.692</b>	<b>178.094</b>	<b>11.243</b>	<b>1.063</b>	<b>12.306</b>	<b>190.400</b>	<b>25.820</b>	<b>216.220</b>

#### Legenda:

Knjižnice so razvrščene znotraj regij po številu prebivalstva na svojem območju:

I. tip za območje nad 100.000 prebivalcev

II. tip za območje od 50 do 100.000 prebivalcev

III. tip za območje od 20 do 50.000 prebivalcev

IV. tip za območje od 10 do 20.000 prebivalcev

V. tip za območje od 7 do 10.000 prebivalcev



## 4.SPLOŠNOIZOBRAŽEVALNE KNJIŽNICE: PRIRAST PO NAČINU DOBAVE (1999)

	regije in kraji	nakup	obvezni izvod	zamena	dar
	<b>Celjska</b>				
1.	Celje II.	11.627	3.796	7	676
2.	Slov. Konjice III.	1.593	0	0	498
3.	Šmarje III.	6.690	0	0	274
4.	Velenje III.	8.735	0	5	480
5.	Žalec III.	3.985	0	0	175
6.	Hrastnik IV.	1.919		3	482
7.	Laško IV.	3.925	0	2	248
8.	Mozirje IV.	2.364	0	0	299
9.	Šentjur IV.	3.574	0	1	831
10.	Trbovlje IV.	3.435	0	49	271
11.	Zagorje IV.	2.411	0	0	356
	<b>Skupaj</b>	<b>50.258</b>	<b>3.796</b>	<b>67</b>	<b>4.590</b>
	<b>Obalnokraška</b>				
1.	Koper II.	8.411	3.339	17	1.059
2.	Postojna III.	4.315		21	612
3.	Sežana III.	3.878		1	284
4.	Ilirska Bistrica IV.	3.172			319
5.	Izola IV.	2.841	0	16	1.306
6.	Piran IV.	2.537	0	48	307
	<b>Skupaj</b>	<b>25.154</b>	<b>3.339</b>	<b>103</b>	<b>3.887</b>
	<b>Gorenjska</b>				
1.	Kranj II.	10.915	3.590	488	696
2.	Jesenice III.	5.542	0	33	509
3.	Radovljica III.	7.777	0	0	1.402
4.	Škofja Loka III.	8.413	0	0	1.035
5.	Tržič IV.	2.364	0	6	449
	<b>Skupaj</b>	<b>35.011</b>	<b>3.590</b>	<b>527</b>	<b>4.091</b>
	<b>Osrednja Slo.</b>				
1.	Lj. Bežigrad II.	12.224	0	0	872
2.	Lj. Center II.	16.148	0	290	1.465
3.	Lj. Moste-Polje II.	7.922	0	107	1.775
4.	Lj. Šiška II.	12.540	0	89	1.246
5.	Lj. Vič-Rudnik II.	12.951			1.090
6.	Domžale III.	12.244	0	0	2.447
7.	Grosuplje III.	5.858	0	20	893
8.	Kamnik III.	4.510	0	37	1.006
9.	Vrhnika III.	3.973	2	0	274
10.	Cerknica IV.	4.494		11	684
11.	Litija IV.	4.238	0	0	651
12.	Logatec IV.	2.625	0	490	219
	<b>Skupaj</b>	<b>99.727</b>	<b>2</b>	<b>1.044</b>	<b>12.622</b>
	<b>Štajerska</b>				
1.	Maribor I.	31.524		187	3.585
2.	Gor. Radgona III.	2.499			434
3.	Slov. Bistrica III.	7.331		43	1.476
4.	Lenart IV.	2.307			482
5.	Ljutomer IV.	2.370	0	22	291
	<b>Skupaj</b>	<b>46.031</b>	<b>0</b>	<b>252</b>	<b>6.268</b>
	<b>Prekmurska</b>				
1.	Murska Sobota II.	11.864	2.693	48	610
2.	Lendava III.	3.674	0	0	496
	<b>Skupaj</b>	<b>15.538</b>	<b>2.693</b>	<b>48</b>	<b>1.106</b>



#### 4.SPLOŠNOIZOBRAŽEVALNE KNJIŽNICE: PRIRAST PO NAČINU DOBAVE (1999)

	regije in kraji	nakup	obvezni izvod	zamena	dar
	<b>Goriška</b>	50.258	3.796	67	4.590
1.	Nova Gorica II.	16.392	4.219	65	675
2.	Ajdovščina III.	5.114	0	21	604
3.	Tolmin III.	5.369	0	22	736
4.	Idrija IV.	4.425	0	0	450
	<b>Skupaj</b>	<b>31.300</b>	<b>4.219</b>	<b>108</b>	<b>2.465</b>
	<b>Dolenjska</b>				
1.	Novo mesto II.	10.155	4.320	47	1.539
2.	Brežice III.	4.601	0	2	357
3.	Kočevje III.	2.955	0	20	220
4.	Krško III.	5.954	0	7	933
5.	Črnomelj IV.	1.430	0	0	358
6.	Ribnica IV.	2.568	0	7	463
7.	Sevnica IV.	2.962	0	0	85
8.	Trebnje IV.	2.954	0	10	685
9.	Metlika V.	1.433	0	0	251
	<b>Skupaj</b>	<b>35.012</b>	<b>4.320</b>	<b>93</b>	<b>4.891</b>
	<b>Sp. Podravje</b>				
1.	Ptuj II.	7.484	5.930	102	495
2.	Ormož IV.	3.257	0	0	381
	<b>Skupaj</b>	<b>10.741</b>	<b>5.930</b>	<b>102</b>	<b>876</b>
	<b>Koroška</b>				
1.	Ravne II.	6.101	3.715	45	565
2.	Slo. Gradec III.	2.909	0	33	759
3.	Radlje IV.	3.161	0	7	682
4.	Dravograd V.	1.912	0	0	387
	<b>Skupaj</b>	<b>14.083</b>	<b>3.715</b>	<b>85</b>	<b>2.393</b>

	regije in kraji	nakup	obvezni izvod	zamena	dar
1.	Celjska	50.258	3.796	67	4.590
2.	Obalnokraška	25.154	3.339	103	3.887
3.	Gorenjska	35.011	3.590	527	4.091
4.	Osrednja Slo.	99.727	2	1.044	12.622
5.	Štajerska	46.031	0	252	6.268
6.	Prekmurska	15.538	2.693	48	1.106
7.	Goriška	31.300	4.219	108	2.465
8.	Dolenjska	35.012	4.320	93	4.891
8.	Sp. Podravje	10.741	5.930	102	876
10.	Koroška	14.083	3.715	85	2.393
	<b>SKUPAJ SLO</b>	<b>362.855</b>	<b>31.604</b>	<b>2.429</b>	<b>43.189</b>

#### Legenda:

Knjižnice so razvrščene znotraj regij po številu prebivalstva na svojem območju:

- I. tip za območje nad 100.000 prebivalcev
- II. tip za območje od 50 do 100.000 prebivalcev
- III. tip za območje od 20 do 50.000 prebivalcev
- IV. tip za območje od 10 do 20.000 prebivalcev
- V. tip za območje od 7 do 10.000 prebivalcev

Neizpolnjeno polje: knjižnica podatka ni posredovala oziroma podatka ne zbira



## 5.SPLOŠNOIZOBRAŽEVALNE KNJIŽNICE: ČLANI IN OBISKOVALCI (1999)

	regije in kraji	člani		obiskovalci		
		skupaj	mladi člani	odrasli	mladina	skupaj
	<b>Celjska</b>					
1.	Celje II.	12.845	2.401	196.648	91.206	287.854
2.	Slov. Konjice III.	4.167	1.564	8.816	20.241	29.057
3.	Šmarje III.	4.416	872	37.190	18.637	55.827
4.	Velenje III.	7.976	3.108	100.642	99.198	199.840
5.	Žalec III.	5.686	1.423	26.601	11.632	38.233
6.	Hrastnik IV.	2.633	980	18.722	15.776	34.498
7.	Laško IV.	3.102	1.168	27.894	22.616	50.510
8.	Mozirje IV.	5.237	2.635	14.714	14.884	29.598
9.	Šentjur IV.	2.406	807	28.364	25.278	53.642
10.	Trbovlje IV.	4.366	1.113	50.455	32.808	83.263
11.	Zagorje IV.	3.091	1.113	23.800	16.841	40.641
	<b>Skupaj</b>	<b>55.925</b>	<b>17.184</b>	<b>533.846</b>	<b>369.117</b>	<b>902.963</b>
	<b>Obalnokraška</b>					
1.	Koper II.	10.317	3.296	111.901	31.477	143.378
2.	Postojna III.	5.082	1.421	109.591	62.279	171.870
3.	Sežana III.	7.327	2.562	46.452	39.004	85.456
4.	Ilirska Bistrica IV.	1730	543	32.426	22.440	54.866
5.	Izola IV.	3.641	1.313	30.918	17.592	48.510
6.	Piran IV.	2.937	982			45.385
	<b>Skupaj</b>	<b>31.034</b>	<b>10.117</b>	<b>331.288</b>	<b>172.792</b>	<b>549.465</b>
	<b>Gorenjska</b>					
1.	Kranj II.	13.582	4.227	145.278	54.145	199.423
2.	Jesenice III.	4.318	1.328	55.398	31.583	86.981
3.	Radovljica III.	5.359	1.089	84.358	28.507	112.865
4.	Škofja Loka III.	9.151	2.213	70.405	31.866	102.271
5.	Tržič IV.	4.151	1.341	21.119	13.695	34.814
	<b>Skupaj</b>	<b>36.561</b>	<b>10.198</b>	<b>376.558</b>	<b>159.796</b>	<b>536.354</b>
	<b>Osrednja Slo.</b>					
1.	Lj. Bežigrad II.	15.562	4.493			244.553
2.	Lj. Center II.	29.619	4.785	550.370	113.627	663.997
3.	Lj. Moste-Polje II.	19.448	7.208	149.576	92.655	242.231
4.	Lj. Šiška II.	23.168	5.494	262.887	74.229	337.116
5.	Lj. Vič-Rudnik II.	23.727	6.609	206.956	122.038	328.994
6.	Domžale III.	14.591	1.194	97.819	34.780	132.599
7.	Grosuplje III.	6.000	1.870	53.220	34.794	88.014
8.	Kamnik III.	6.412	2.251	60.471	56.249	116.720
9.	Vrhnika III.	8.695	5.499	64.291	35.992	100.283
10.	Cerknica IV.	4.383	1.118	49.248	32.093	81.341
11.	Litija IV.	4.029	1.969	36.005	38.363	74.368
12.	Logatec IV.	2.250	845	26.752	17.725	44.477
	<b>Skupaj</b>	<b>157.884</b>	<b>43.335</b>	<b>1.557.595</b>	<b>652.545</b>	<b>2.454.693</b>
	<b>Štajerska</b>					
1.	Maribor I.	40.651	12.873	358.801	175.720	534.521
2.	Gor. Radgona III.	2.704	443	11.266	3.641	14.907
3.	Slov. Bistrica III.	7.061	2.712	50.027	48.699	98.726
4.	Lenart IV.	5.861	2.143	6.745	8.166	14.911
5.	Ljutomer IV.	2.058	688	15.737	25.075	40.812
	<b>Skupaj</b>	<b>58.335</b>	<b>18.859</b>	<b>442.576</b>	<b>261.301</b>	<b>703.877</b>
	<b>Prekmurska</b>					
1.	Murska Sobota II.	15.202	2.538	98.085	51.385	149.470
2.	Lendava III.	4.821	1.199	24.292	25.677	49.969
	<b>Skupaj</b>	<b>20.023</b>	<b>3.737</b>	<b>122.377</b>	<b>77.062</b>	<b>199.439</b>



5.SPLOŠNOIZOBRAŽEVALNE KNJIŽNICE: ČLANI IN OBISKOVALCI (1999)

	regije in kraji	člani		obiskovalci		
		skupaj	mladi člani	odrasli	mladina	skupaj
	<b>Goriška</b>					
1.	Nova Gorica II.	12.149	3.605	146.497	70.052	216.549
2.	Ajdovščina III.	6.715	2.487	61.866	43.595	105.461
3.	Tolmin III.	4.637	1.680	60.468	45.551	106.019
4.	Idrija IV.	3.683	1.348	33.594	26.058	59.652
	<b>Skupaj</b>	<b>27.184</b>	<b>9.120</b>	<b>302.425</b>	<b>185.256</b>	<b>487.681</b>
	<b>Dolenjska</b>					
1.	Novo mesto II.	18.664	4.091	227.841	135.287	363.128
2.	Brežice III.	4.016	1.235	58.716	10.862	69.578
3.	Kočevje III.	3.814	1.369	47.516	32.565	80.081
4.	Krško III.	7.592	2.122	50.496	65.029	115.525
5.	Črnomelj IV.	3.824	2.262	11.829	20.048	31.877
6.	Ribnica IV.	1.156	279	21.727	8.999	30.726
7.	Sevnica IV.	3.873	1.582	20.821	27.852	48.673
8.	Trebnje IV.	2.860	1.340	17.090	25.375	42.465
9.	Metlika V.	1.986	662	12.263	12.759	25.022
	<b>Skupaj</b>	<b>47.785</b>	<b>14.942</b>	<b>468.299</b>	<b>338.776</b>	<b>807.075</b>
	<b>Sp. Podravje</b>					
1.	Ptuj II.	10.141	3.423	116.990	51.099	168.089
2.	Ormož IV.	1.984	756	27.107	22.657	49.764
	<b>Skupaj</b>	<b>12.125</b>	<b>4.179</b>	<b>144.097</b>	<b>73.756</b>	<b>217.853</b>
	<b>Koroška</b>					
1.	Ravne II.	6.571	1.405	70.804	18.258	89.062
2.	Slo. Gradec III.	3.684	1.121	60.592	36.754	97.346
3.	Radlje IV.	2.715	937	24.163	15.677	39.840
4.	Dravograd V.	1.461	583	14.781	14.552	29.333
	<b>Skupaj</b>	<b>14.431</b>	<b>4.046</b>	<b>170.340</b>	<b>85.241</b>	<b>255.581</b>

	regije in kraji	člani		obiskovalci		
		skupaj	mladi člani	odrasli	mladina	skupaj
1.	<b>Celjska</b>	55.925	17.184	533.846	369.117	902.963
2.	<b>Obalnoкраška</b>	31.034	10.117	331.288	172.792	549.465
3.	<b>Gorenjska</b>	36.561	10.198	376.558	159.796	536.354
4.	<b>Osrednja Slo.</b>	157.884	43.335	1.557.595	652.545	2.454.693
5.	<b>Štajerska</b>	58.335	18.859	442.576	261.301	703.877
6.	<b>Prekmurska</b>	20.023	3.737	122.377	77.062	199.439
7.	<b>Goriška</b>	27.184	9.120	302.425	185.256	487.681
8.	<b>Dolenjska</b>	47.785	14.942	468.299	338.776	807.075
8.	<b>Sp. Podravje</b>	12.125	4.179	144.097	73.756	217.853
10.	<b>Koroška</b>	14.431	4.046	170.340	85.241	255.581
	<b>SKUPAJ SLO</b>	<b>461.287</b>	<b>135.717</b>	<b>4.449.401</b>	<b>2.375.642</b>	<b>7.114.981</b>

Legenda:

Knjižnice so razvrščene znotraj regij po številu prebivalstva na svojem območju:

- I. tip za območje nad 100.000 prebivalcev
- II. tip za območje od 50 do 100.000 prebivalcev
- III. tip za območje od 20 do 50.000 prebivalcev
- IV. tip za območje od 10 do 20.000 prebivalcev
- V. tip za območje od 7 do 10.000 prebivalcev

Neizpolnjeno polje: knjižnica podatka ni posredovala oziroma podatka ne zbira



## 6. SPLOŠNOIZOBRAŽEVALNE KNJIŽNICE: IZPOSOJA (1999)

	regije in kraji	izposoja na dom			izposoja v knjižnici			izposoja skupaj	medknjižnična izposoja		
		odrasli	mladina	skupaj	odrasli	mladina	skupaj		izposoja	posoja	
										posoja	skupaj
<b>Celjska</b>											
1.	Celje II.	400.065	197.809	597.874	103.340	46.033	149.373	747.247	321	821	1.142
2.	Slov. Konjice III.	24.685	41.084	65.769				65.769	23	2	25
3.	Šmarje III.	78.071	50.630	128.701	16.572	7.602	24.174	152.875	190	40	230
4.	Velenje III.	113.027	110.865	223.892	5.400	2.700	8.100	231.992	74	4	78
5.	Žalec III.	80.357	25.211	105.568				105.568	95	15	110
6.	Hrastnik IV.	59.905	19.928	79.833	4.936	2.080	7.016	86.849	187	15	202
7.	Laško IV.	43.951	35.247	79.198	6.450	4.358	10.808	90.006	134	21	155
8.	Mozirje IV.	34.704	27.870	62.574	2.313	1.987	4.300	66.874	46	20	66
9.	Šentjur IV.	45.863	26.920	72.783	652	483	1.135	73.918	43	44	87
10.	Trbovlje IV.	77.430	29.890	107.320	10.341	3.242	13.583	120.903	57	89	146
11.	Zagorje IV.	41.478	23.177	64.655	10.749	3.499	14.248	78.903	44	54	98
	<b>Skupaj</b>	<b>999.536</b>	<b>588.631</b>	<b>1.588.167</b>	<b>160.753</b>	<b>71.984</b>	<b>232.737</b>	<b>1.820.904</b>	<b>1.214</b>	<b>1.125</b>	<b>2.339</b>
<b>Obalnokraška</b>											
1.	Koper II.	179.217	55.665	234.882	62.203	7.345	69.548	304.430	884	1.076	1.960
2.	Postojna III.	97.826	53.272	151.098	52.610	26.906	79.516	230.592	73	19	92
3.	Sežana III.	59.179	54.338	113.517	24.401	17.872	42.273	155.790	453	190	643
4.	Ilirska Bistrica IV.	50.009	33.128	83.137	19.813	13.360	33.173	116.310	132	2	134
5.	Izola IV.	50.510	26.617	77.127	22.568	14.400	36.968	114.095	51	14	65
6.	Piran IV.	30.596	23.972	54.568	25.317	3.148	28.465	83.069	52	12	64
	<b>Skupaj</b>	<b>467.337</b>	<b>246.992</b>	<b>714.329</b>	<b>206.912</b>	<b>83.031</b>	<b>289.943</b>	<b>1.004.286</b>	<b>1.645</b>	<b>1.313</b>	<b>2.958</b>
<b>Gorenjska</b>											
1.	Kranj II.	294.328	167.714	462.042	94.308	3.528	97.836	559.878	11	106	117
2.	Jesenice III.	117.008	60.850	177.858			60.000	237.858	47	9	56
3.	Radovljica III.	178.857	90.105	268.962	20.903	1.226	22.129	291.091	38	16	54
4.	Škofja Loka III.	189.771	106.853	296.624	14.849	10.582	25.431	322.055	23	35	58
5.	Tržič IV.	58.021	29.051	87.072	7.711	1.603	9.314	96.386	74	7	81
	<b>Skupaj</b>	<b>837.985</b>	<b>454.573</b>	<b>1.292.558</b>	<b>137.771</b>	<b>16.939</b>	<b>214.710</b>	<b>1.507.268</b>	<b>193</b>	<b>173</b>	<b>366</b>
<b>Osrednja Slo.</b>											
1.	Lj. Bežigrad II.	326.535	199.675	526.210	853	2.971	3.824	530.034	37	56	93
2.	Lj. Center II.	749.988	246.190	996.178	291.761	55.718	347.479	1.343.657	112	371	483
3.	Lj. Moste-Polje II.	354.539	230.505	585.044	90.545	71.446	161.991	747.035	47	28	75
4.	Lj. Šiška II.	506.965	250.388	757.353	163.047	60.128	223.175	980.528	46	27	73
5.	Lj. Vič-Rudnik II.	518.892	289.000	807.892	166.429	93.102	259.531	1.067.423	30	64	94
6.	Domžale III.	448.447	101.371	549.818				549.818	74	52	126
7.	Grosuplje III.	126.329	81.809	208.138	12.991	12.145	25.136	233.274	263	34	297
8.	Kamnik III.	134.826	71.501	206.327	30.592	13.305	43.897	250.224	78	14	92
9.	Vrhnika III.	86.225	66.789	153.014	72.708	24.036	96.744	249.758	62	10	72
10.	Cerknica IV.	88.276	47.727	136.003	23.200	21.800	45.000	181.003	150	7	157
11.	Litija IV.	66.037	61.046	127.083	14.805	5.326	20.131	147.214	208	18	226
12.	Logatec IV.	59.911	37.036	96.947	16.104	14.664	30.768	127.715	41	17	58
	<b>Skupaj</b>	<b>3.466.970</b>	<b>1.683.037</b>	<b>5.150.007</b>	<b>883.035</b>	<b>374.641</b>	<b>1.257.676</b>	<b>6.407.683</b>	<b>1.148</b>	<b>698</b>	<b>1.846</b>
<b>Štajerska</b>											
1.	Maribor I.	628.313	392.550	1.020.863	115.612	32.488	148.100	1.168.963	127	161	288
2.	Gor. Radgona III.	24.115	12.178	36.293	279	94	373	36.666	26	8	34
3.	Slov. Bistrica III.	87.626	66.429	154.055	13.540	2.781	16.321	170.376	123	17	140
4.	Lenart IV.	15.101	25.659	40.760	1.439	1.271	2.710	43.470	48	14	62
5.	Ljutomer IV.	56.909	46.320	103.229	5.080	1.587	6.607	109.936	25	3	28
	<b>Skupaj</b>	<b>812.064</b>	<b>543.136</b>	<b>1.355.200</b>	<b>135.950</b>	<b>38.221</b>	<b>174.111</b>	<b>1.529.411</b>	<b>349</b>	<b>203</b>	<b>552</b>
<b>Prekmurska</b>											
1.	Murska Sobota II.	219.943	114.602	334.545	10.152	1.643	11.795	346.340	137	458	595
2.	Lendava III.	32.930	16.885	49.815	33.072	19.678	52.750	102.565	71	18	89
	<b>Skupaj</b>	<b>252.873</b>	<b>131.487</b>	<b>384.360</b>	<b>43.224</b>	<b>21.321</b>	<b>64.545</b>	<b>448.905</b>	<b>208</b>	<b>476</b>	<b>684</b>



## 6.SPLOŠNOIZOBRAŽEVALNE KNJIŽNICE: IZPOSOJA (1999)

	regije in kraji	izposoja na dom			izposoja v knjižnici			izposoja skupaj	medknjižnična izposoja		
		odrasli	mladina	skupaj	odrasli	mladina	skupaj		izposoja	posoja	skupaj
<b>Goriška</b>											
1.	Nova Gorica II.	310.562	168.087	478.649	120.650	20.505	141.155	619.804	177	132	309
2.	Ajdovščina III.	80.274	92.429	172.703	53.918	19.670	73.588	251.291	60	19	79
3.	Tolmin III.	96.142	62.186	158.328	15.400	6.600	22.000	180.328	265	10	275
4.	Idrija IV.	63.068	40.531	103.599	16.072	5.227	21.299	124.898	77	17	94
	<b>Skupaj</b>	<b>550.046</b>	<b>363.233</b>	<b>913.279</b>	<b>206.040</b>	<b>52.002</b>	<b>258.042</b>	<b>1.176.321</b>	<b>579</b>	<b>178</b>	<b>757</b>
<b>Dolenjska</b>											
1.	Novo mesto II.	399.814	205.186	605.000	42.480	22.150	64.630	669.630	123	661	784
2.	Brežice III.	96.969	58.941	155.910	3.697	3.270	6.967	162.877	225	42	267
3.	Kočevje III.	77.737	40.117	117.854	30.100	20.850	50.950	168.804	49	39	88
4.	Krško III.	196.592	84.620	281.212	14.023	12.586	26.609	307.821	181	62	243
5.	Črnomelj IV.	29.863	38.829	68.692	1.416	1.869	3.285	71.977	233	2	235
6.	Ribnica IV.	52.538	18.712	71.250	6.295	3.690	9.985	81.235	22	7	29
7.	Sevnica IV.								20	140	160
8.	Trebnje IV.	42.650	30.540	73.190	8.500	6.420	14.920	88.110	180	20	200
9.	Metlika V.	14.360	24.250	41.916	1.290	4.460	5.750	47.676	81	4	85
	<b>Skupaj</b>	<b>910.523</b>	<b>501.195</b>	<b>1.415.024</b>	<b>107.801</b>	<b>75.295</b>	<b>183.096</b>	<b>1.598.130</b>	<b>1.114</b>	<b>977</b>	<b>2.091</b>
<b>Sp. Podravje</b>											
1.	Ptuj II.	271.746	159.940	431.686	108.708	11.829	120.537	552.223	200	108	308
2.	Ormož IV.	39.898	20.607	60.505	4.561	6.617	11.178	71.683	28	14	42
	<b>Skupaj</b>	<b>311.644</b>	<b>180.547</b>	<b>492.191</b>	<b>113.269</b>	<b>18.446</b>	<b>131.715</b>	<b>623.906</b>	<b>228</b>	<b>122</b>	<b>350</b>
<b>Koroška</b>											
1.	Ravne II.	138.938	58.457	197.395	50.083	1.112	51.195	248.590	20	197	217
2.	Slo. Gradec III.	78.629	56.119	134.748	51.479	26.502	77.981	212.729	275	58	333
3.	Radlje IV.	48.960	32.512	81.472	2.288	306	2.594	84.066	34	5	39
4.	Dravograd V.	34.507	20.424	54.931	8.577	1.295	9.872	64.803	13	38	51
	<b>Skupaj</b>	<b>301.034</b>	<b>167.512</b>	<b>468.546</b>	<b>112.427</b>	<b>29.215</b>	<b>141.642</b>	<b>610.188</b>	<b>342</b>	<b>298</b>	<b>640</b>

	regije in kraji	izposoja na dom			izposoja v knjižnici			izposoja skupaj	medknjižnična izposoja		
		odrasli	mladina	skupaj	odrasli	mladina	skupaj		izposoja	posoja	skupaj
1.	<b>Celjska</b>	999.536	588.631	1.588.167	160.753	71.984	232.737	1.820.904	1.214	1.125	2.339
2.	<b>Obalnokraška</b>	467.337	246.992	714.329	206.912	83.031	289.943	1.004.286	1.645	1.313	2.958
3.	<b>Gorenjska</b>	837.985	454.573	1.292.558	137.771	16.939	214.710	1.507.268	193	173	366
4.	<b>Osrednja Slo.</b>	3.466.970	1.683.037	5.150.007	883.035	374.641	1.257.676	6.407.683	1.148	698	1.846
5.	<b>Štajerska</b>	812.064	543.136	1.355.200	135.950	38.221	174.111	1.529.411	349	203	552
6.	<b>Prekmurska</b>	252.873	131.487	384.360	43.224	21.321	64.545	448.905	208	476	684
7.	<b>Goriška</b>	550.046	363.233	913.279	206.040	52.002	258.042	1.176.321	579	178	757
8.	<b>Dolenjska</b>	910.523	501.195	1.415.024	107.801	75.295	183.096	1.598.130	1.114	977	2.091
8.	<b>Sp. Podravje</b>	301.034	167.512	468.546	112.427	29.215	141.642	610.188	228	122	350
10.	<b>Koroška</b>	301.034	167.512	468.546	112.427	29.215	141.642	610.188	342	298	640
	<b>SKUPAJ SLO</b>	<b>8.899.402</b>	<b>4.847.308</b>	<b>13.750.016</b>	<b>2.106.340</b>	<b>791.864</b>	<b>2.958.144</b>	<b>16.713.284</b>	<b>7.020</b>	<b>5.563</b>	<b>12.583</b>

## Legenda:

Knjižnice so razvrščene znotraj regij po številu prebivalstva na svojem območju:

I. tip za območje nad 100.000 prebivalci

II. tip za območje od 50 do 100.000 prebivalcev

III. tip za območje od 20 do 50.000 prebivalcev

IV. tip za območje od 10 do 20.000 prebivalcev

V. tip za območje od 7 do 10.000 prebivalcev.

## Opomba:

Neizpolnjeno polje: knjižnica podatka ni posredovala oz. podatka ne zbira.



## 7. SPLOŠNOIZOBRAŽEVALNE KNJIŽNICE: INFORMACIJSKA DEJAVNOST (1999)

	regije in kraji	število računalnikov za uporab.	število izposojevališč z internetom	število informacij
<b>Celjska</b>				
1.	Celje II.	12	2	65.174
2.	Slov. Konjice III.	2	1	295
3.	Šmarje III.	3	2	3.180
4.	Velenje III.	2	1	24.333
5.	Žalec III.	2	1	500
6.	Hrastnik IV.	1	1	1.669
7.	Laško IV.	3	3	6.087
8.	Mozirje IV.	2	1	1.000
9.	Šentjur IV.	3	1	
10.	Trbovlje IV.	3	1	3.910
11.	Zagorje IV.	2	2	2.209
	<b>Skupaj</b>	<b>35</b>	<b>16</b>	<b>108.357</b>
<b>Obalnokraška</b>				
1.	Koper II.	8	2	14.898
2.	Postojna III.	3	1	
3.	Sežana III.	2	1	20.165
4.	Ilirska Bistrica IV.			3.204
5.	Izola IV.			2.540
6.	Piran IV.	2	1	2.832
	<b>Skupaj</b>	<b>15</b>	<b>5</b>	<b>43.639</b>
<b>Gorenjska</b>				
1.	Kranj II.	11	3	12
2.	Jesenice III.	2	5	46
3.	Radovljica III.	7	2	6.038
4.	Škofja Loka III.	2	2	3.901
5.	Tržič IV.	4	1	150
	<b>Skupaj</b>	<b>26</b>	<b>13</b>	<b>10.147</b>
<b>Osrednja Slo.</b>				
1.	Lj. Bežigrad II.	10	5	33.970
2.	Lj. Center II.	31	35	96.538
3.	Lj. Moste-Polje II.	11	4	39.157
4.	Lj. Šiška II.	21	5	
5.	Lj. Vič-Rudnik II.	14	2	21.291
6.	Domžale III.	4	2	
7.	Grosuplje III.	3	2	4.696
8.	Kamnik III.	4	1	3.212
9.	Vrhnika III.	4	1	485
10.	Cerknica IV.	3	2	3.950
11.	Litija IV.	4	1	3.781
12.	Logatec IV.	2	0	
	<b>Skupaj</b>	<b>111</b>	<b>60</b>	<b>207.080</b>
<b>Štajerska</b>				
1.	Maribor I.	15	10	19.438
2.	Gor. Radgona III.	0		174
3.	Slov. Bistrica III.	8	3	10.742
4.	Lenart IV.	5	1	158
5.	Ljutomer IV.	2		320
	<b>Skupaj</b>	<b>30</b>	<b>14</b>	<b>30.832</b>
<b>Prekmurska</b>				
1.	Murska Sobota II.	8	1	3.790
2.	Lendava III.	3	1	1.654
	<b>Skupaj</b>	<b>11</b>	<b>2</b>	<b>5.444</b>



## 7.SPLOŠNOIZOBRAŽEVALNE KNJIŽNICE: INFORMACIJSKA DEJAVNOST (1999)

	regije in kraji	število računalnikov za uporab.	število izposojevališč z internetom	število informacij
	<b>Goriška</b>			
1.	Nova Gorica II.	8	1	620
2.	Ajdovščina III.	2	1	92
3.	Tolmin III.	7	1	22.800
4.	Idrija IV.	3	2	35
	<b>Skupaj</b>	<b>20</b>	<b>5</b>	<b>23.547</b>
	<b>Dolenjska</b>			
1.	Novo mesto II.	13	3	38.925
2.	Brežice III.	2	1	2.982
3.	Kočevje III.	0	0	3.836
4.	Krško III.	6	1	2.384
5.	Črnomelj IV.	1	1	3.210
6.	Ribnica IV.	2	1	1.580
7.	Sevnica IV.	0	1	4.176
8.	Trebnje IV.	2	1	620
9.	Metlika V.	0	0	5.880
	<b>Skupaj</b>	<b>26</b>	<b>9</b>	<b>63.593</b>
	<b>Sp. Podravje</b>			
1.	Ptuj II.	11	1	10.578
2.	Ormož IV.	3	1	207
	<b>Skupaj</b>	<b>14</b>	<b>2</b>	<b>10.785</b>
	<b>Koroška</b>			
1.	Ravne II.	7	1	5.515
2.	Slo. Gradec III.	6	2	
3.	Radlje IV.	6	2	4.450
4.	Dravograd V.	4	1	78
	<b>Skupaj</b>	<b>23</b>	<b>6</b>	<b>10.043</b>

	regije in kraji	število računalnikov za uporab.	število izposojevališč z internetom	število informacij
1.	Celjska	35	16	108.357
2.	Obalnokraška	15	5	43.639
3.	Gorenjska	26	13	10.147
4.	Osrednja Slo.	111	60	207.080
5.	Štajerska	30	14	30.832
6.	Prekmurska	11	2	5.444
7.	Goriška	20	5	23.547
8.	Dolenjska	26	9	63.593
8.	Sp. Podravje	14	2	10.785
10.	Koroška	23	6	10.043
	<b>SKUPAJ SLO</b>	<b>311</b>	<b>132</b>	<b>513.467</b>

## Legenda:

Knjižnice so razvrščene znotraj regij po številu prebivalstva na svojem območju:

I. tip za območje nad 100.000 prebivalcev

II. tip za območje od 50 do 100.000 prebivalcev

III. tip za območje od 20 do 50.000 prebivalcev

IV. tip za območje od 10 do 20.000 prebivalcev

V. tip za območje od 7 do 10.000 prebivalcev

Neizpolnjeno polje: knjižnica podatka ni posredovala oziroma podatka ne zbira



## 8.SPLOŠNOIZOBRAŽEVALNE KNJIŽNICE: KATALOGI (1999)

	regije in kraji	katalog - listkovni		katalog - računalniški	
		AIK	UDK	št. lokalnih	št. vzajemnih
	<b>Celjska</b>				
1.	Celje II.	9	2	5	5
2.	Slov. Konjice III.	0	0	1	1
3.	Šmarje III.	2	0	3	3
4.	Velenje III.	4	2	5	5
5.	Žalec III.	2	2	1	1
6.	Hrastnik IV.	1	1	1	1
7.	Laško IV.	3	0	3	3
8.	Mozirje IV.	3	2	0	0
9.	Šentjur IV.	1	1	1	1
10.	Trbovlje IV.	1	1	1	1
11.	Zagorje IV.	4	2	1	1
	<b>Skupaj</b>	<b>30</b>	<b>13</b>	<b>22</b>	<b>22</b>
	<b>Obalnokraška</b>				
1.	Koper II.	3	1	3	3
2.	Postojna III.	1		10	10
3.	Sežana III.	5	2	1	1
4.	Ilirska Bistrica IV.	2	2	1	
5.	Izola IV.	0	0	4	4
6.	Piran IV.	2	1	1	1
	<b>Skupaj</b>	<b>13</b>	<b>6</b>	<b>20</b>	<b>19</b>
	<b>Gorenjska</b>				
1.	Kranj II.	5	0	5	5
2.	Jesenice III.	1		7	7
3.	Radovljica III.	13	0	3	2
4.	Škofja Loka III.	8	0	4	4
5.	Tržič IV.	1	1	1	1
	<b>Skupaj</b>	<b>28</b>	<b>1</b>	<b>20</b>	<b>19</b>
	<b>Osrednja Slo.</b>				
1.	Lj. Bežigrad II.	11	1	6	6
2.	Lj. Center II.	2	1	4	4
3.	Lj. Moste-Polje II.	3	1	5	4
4.	Lj. Šiška II.	6	0	6	6
5.	Lj. Vič-Rudnik II.	20	0	8	6
6.	Domžale III.	5	3	3	3
7.	Grosuplje III.	6	1	3	3
8.	Kamnik III.	2	1	1	1
9.	Vrhnika III.	3	3	2	2
10.	Cerknica IV.	3	2	4	5
11.	Litija IV.	2	2	2	1
12.	Logatec IV.	3	3	1	1
	<b>Skupaj</b>	<b>66</b>	<b>18</b>	<b>45</b>	<b>42</b>
	<b>Štajerska</b>				
1.	Maribor I.	5		15	15
2.	Gor. Radgona III.	1	1	1	1
3.	Slov. Bistrica III.	0	0	2	2
4.	Lenart IV.	2	1	1	1
5.	Ljutomer IV.	0	0	2	2
	<b>Skupaj</b>	<b>8</b>	<b>2</b>	<b>21</b>	<b>21</b>
	<b>Prekmurska</b>				
1.	Murska Sobota II.	20	6	4	4
2.	Lendava III.	4	2	1	1
	<b>Skupaj</b>	<b>24</b>	<b>8</b>	<b>5</b>	<b>5</b>



## 8.SPLOŠNOIZOBRAŽEVALNE KNJIŽNICE: KATALOGI (1999)

	regije in kraji	katalog - listkovni		katalog - računalniški	
		AIK	UDK	št. lokalnih	št. vzajemnih
	<b>Goriška</b>				
1.	Nova Gorica II.	5	5	4	4
2.	Ajdovščina III.	2	3	4	3
3.	Tolmin III.	4	2	3	2
4.	Idrija IV.	3	0	2	2
	<b>Skupaj</b>	<b>14</b>	<b>10</b>	<b>13</b>	<b>11</b>
	<b>Dolenjska</b>				
1.	Novo mesto II.	4	3	1	1
2.	Brežice III.	1	1	6	6
3.	Kočevje III.	2	1	1	1
4.	Krško III.	2	1	2	2
5.	Črnomelj IV.	0	0	1	1
6.	Ribnica IV.	1	0	2	2
7.	Sevnica IV.	1	0	1	1
8.	Trebnje IV.	1	0	1	1
9.	Metlika V.	0	0	1	1
	<b>Skupaj</b>	<b>12</b>	<b>6</b>	<b>16</b>	<b>16</b>
	<b>Sp. Podravje</b>				
1.	Ptuj II.	7	4	3	3
2.	Ormož IV.	3	2	1	1
	<b>Skupaj</b>	<b>10</b>	<b>6</b>	<b>4</b>	<b>4</b>
	<b>Koroška</b>				
1.	Ravne II.	10	10	3	4
2.	Slo. Gradec III.			3	3
3.	Radlje IV.	5	5	3	3
4.	Dravograd V.	0	0	1	1
	<b>Skupaj</b>	<b>15</b>	<b>15</b>	<b>10</b>	<b>11</b>

	regije in kraji	katalog - listkovni		katalog - računalniški	
		AIK	UDK	št. lokalnih	št. vzajemnih
1.	Celjska	30	13	22	22
2.	Obalnokraška	13	6	20	19
3.	Gorenjska	28	1	20	19
4.	Osrednja Slo.	66	18	45	42
5.	Štajerska	8	2	21	21
6.	Prekmurska	24	8	5	5
7.	Goriška	14	10	13	11
8.	Dolenjska	12	6	16	16
8.	Sp. Podravje	10	6	4	4
10.	Koroška	15	15	10	11
	<b>SKUPAJ SLO</b>	<b>220</b>	<b>85</b>	<b>176</b>	<b>170</b>

### Legenda:

Knjižnice so razvrščene znotraj regij po številu prebivalstva na svojem območju:

I. tip za območje nad 100.000 prebivalcev

II. tip za območje od 50 do 100.000 prebivalcev

III. tip za območje od 20 do 50.000 prebivalcev

IV. tip za območje od 10 do 20.000 prebivalcev

V. tip za območje od 7 do 10.000 prebivalcev

Neizpolnjeno polje: knjižnica podatka ni posredovala oziroma podatka ne zbira



## 9.SPLOŠNOIZOBRAŽEVALNE KNJIŽNICE: ZAPOSLENI (1999)

	regije in kraji	dr., mag., bibl. svetniki			bibliotekarji			višji knjižničarji, višji knjižničar. referenti			knjižničarji, knjižničarski referenti			formalna knj. izobrazba	knjiž. manip.
		z izp.	brez	skupaj	z izp.	brez	skupaj	z izp.	brez	skupaj	z izp.	brez	skupaj		
<b>Celjska</b>															
1.	Celje II.	0	0	0	13	3	16	5	2	7	9	2	11	8	0
2.	Slov. Konjice III.	0	0	0	0	0	0	1	0	1	1	2	3	0	0
3.	Šmarje III.	0	0	0	0	0	0	2	0	2	2	2	4	7	3
4.	Velenje III.	0	0	0	1	0	1	6	4	10	1	1	2	4	0
5.	Žalec III.	0	0	0	0	1	1	1,4	1	2,4	1,9	0	1,9	1,4	0
6.	Hrastnik IV.	0	0	0	1	0	1	1,5	0	1,5	1	0	1	1	0
7.	Laško IV.	0	0	0	1	0	1	0,5	1	1,5	2	0	2	2	0
8.	Mozirje IV.	0	0	0	0	0	0	2	0	2	0	2	2	2	0
9.	Šentjur IV.	0	0	0	0	0	0	0	1	1	2	0,5	2,5	3,5	0
10.	Trbovlje IV.	0	0	0	0	0	0	2,5	0	2,5	1	0	1	2	1
11.	Zagorje IV.	0	0	0	0	0	0	2	0	2	3	0	3	2	0
	<b>Skupaj</b>	<b>0</b>	<b>0</b>	<b>0</b>	<b>16</b>	<b>4</b>	<b>20</b>	<b>23,9</b>	<b>9</b>	<b>32,9</b>	<b>23,9</b>	<b>9,5</b>	<b>33,4</b>	<b>32,9</b>	<b>4</b>
<b>Obalnokraška</b>															
1.	Koper II.	0	0	0	6	0	6	8	0	8	5	0	5	3	3
2.	Postojna III.	0	0	0	1	1	2	3	1	4	0	2	2	2	0
3.	Sežana III.	0	0	0	1	0	1	2,5	0	2,5	2	0	2	3	0
4.	Ilirska Bistrica IV.	0	0	0	0	0	0	3	0	3	1	0	1	2	0,5
5.	Izola IV.	0	0	0	1	0	1	1	0	1	3	0	3	0	0
6.	Piran IV.	0	0	0	1	0	1	3	0	3	1	1	2	0	1
	<b>Skupaj</b>	<b>0</b>	<b>0</b>	<b>0</b>	<b>10</b>	<b>1</b>	<b>11</b>	<b>20,5</b>	<b>1</b>	<b>21,5</b>	<b>12</b>	<b>3</b>	<b>15</b>	<b>10</b>	<b>4,5</b>
<b>Gorenjska</b>															
1.	Kranj II.	0	0	0	5,5	4	9,5	10	1	11	6	1	7	11	2
2.	Jesenice III.	0	0	0	3	0	3	1	0	1	4	0	4	2	0
3.	Radovljica III.	1	0	1	2	1	3	2	0	2	3	0	3	3	1
4.	Škofja Loka III.	0	0	0	1	0	1	8	0	8	3	0	3	9	0
5.	Tržič IV.	0	0	0	2	0	2	0,5	0	0,5	1,5	0	1,5	2	1
	<b>Skupaj</b>	<b>1</b>	<b>0</b>	<b>1</b>	<b>13,5</b>	<b>5</b>	<b>18,5</b>	<b>21,5</b>	<b>1</b>	<b>22,5</b>	<b>17,5</b>	<b>1</b>	<b>18,5</b>	<b>27</b>	<b>4</b>
<b>Osrednja Slo.</b>															
1.	Lj. Bežigrad II.	0	0	0	10	0	10	7	0	7	5	0	5	0	1
2.	Lj. Center II.	2	0	2	25	1	26	14	0	14	14	0	14	1	3
3.	Lj. Moste-Polje II.	0	0	0	10	0	10	9	1	10	8	1	9	5	0
4.	Lj. Šiška II.	0	0	0	11	1	12	10	0	10	9	0	9	10	0
5.	Lj. Vič-Rudnik II.	0	0	0	11	0	11	7	1	8	4	1	5	5	0
6.	Domžale III.	0	0	0	1	3	4	3	1	4	1	1	2	4	0
7.	Grosuplje III.	0	0	0	2,5	0	2,5	2	0	2	2	1	3	3	0
8.	Kamnik III.	0	0	0	3	0	3	4	0	4	2	0	2	4	1
9.	Vrhnika III.	0	0	0	2	0	2	4	0	4	2	0	2	2	1
10.	Cerknica IV.	0	0	0	0,5	0	0,5	4	0	4	1	0	1	2	0
11.	Litija IV.	0	0	0	2	1	3	1	0	1	3	1	4	1	0
12.	Logatec IV.	0	0	0	0	0	0	2,5	0	2,5	1	0	1	3,5	0
	<b>Skupaj</b>	<b>2</b>	<b>0</b>	<b>2</b>	<b>78</b>	<b>6</b>	<b>84</b>	<b>67,5</b>	<b>3</b>	<b>70,5</b>	<b>52</b>	<b>5</b>	<b>57</b>	<b>40,5</b>	<b>6</b>
<b>Štajerska</b>															
1.	Maribor I.	1		1	11	2	13	22	1	23	22	3	25	4	3
2.	Gor. Radgona III.	0	0	0	0	0	0	0	0	0	2	0	2	0	0
3.	Slov. Bistrica III.	0	0	0	0	0	0	2	0	2	6	0	6	1	1
4.	Lenart IV.	0	0	0	0	0	0	0,5	1	1,5	1	0	1	0	1
5.	Ljutomer IV.	0	0	0	0	0	0	3	0	3	0	1	1	1	0
	<b>Skupaj</b>	<b>1</b>	<b>0</b>	<b>1</b>	<b>11</b>	<b>2</b>	<b>13</b>	<b>27,5</b>	<b>2</b>	<b>29,5</b>	<b>31</b>	<b>4</b>	<b>35</b>	<b>6</b>	<b>5</b>
<b>Prekmurska</b>															
1.	Murska Sobota II.	0	0	0	3	0	3	6	0	6	4	0	4	4	0
2.	Lendava III.	0	0	0	0	1	1	2	3	5	0	0	0	3	0
	<b>Skupaj</b>	<b>0</b>	<b>0</b>	<b>0</b>	<b>3</b>	<b>1</b>	<b>4</b>	<b>8</b>	<b>3</b>	<b>11</b>	<b>4</b>	<b>0</b>	<b>4</b>	<b>7</b>	<b>0</b>



9.SPLOŠNOIZOBRAŽEVALNE KNJIŽNICE: ZAPOSLENI (1993)

	regije in kraji	dr., mag., bibl. svetniki			bibliotekarji			višji knjižničarji, višji knjižnič. referenti			knjižničarji, knjižničarski referenti			formalna knj. izobrazba	knjiž. manip.
		z izp.	brez	skupaj	z izp.	brez	skupaj	z izp.	brez	skupaj	z izp.	brez	skupaj		
<b>Goriška</b>															
1.	Nova Gorica II.	0	0	0	7,25	0	7,25	10	0	10	4	1	5	3	2,5
2.	Ajdovščina III.	0	0	0	2	0	2	1	0	1	2,5	0	2,5	3	0
3.	Tolmin III.	0	0	0	2	0	2	2	0	2	0	2	2	1	3
4.	Idrija IV.	0	0	0	0	1	1	2	2	4	2	1	3	5	0
	<b>Skupaj</b>	<b>0</b>	<b>0</b>	<b>0</b>	<b>11,25</b>	<b>1</b>	<b>12,25</b>	<b>15</b>	<b>2</b>	<b>17</b>	<b>8,5</b>	<b>4</b>	<b>12,5</b>	<b>12</b>	<b>5,5</b>
<b>Dolenjska</b>															
1.	Novo mesto II.	0	0	0	9	0	9	7	0	7	8	2	10	7	5
2.	Brežice III.	0	0	0	1,5	0	1,5	3	0	3	1,5	0	1,5	2,5	0,5
3.	Kočevje III.	0	0	0	1	0	1	2,5	0	2,5	1	0	1	2	1
4.	Krško III.	0	0	0	1	1	2	3	1	4	1		1	2	1
5.	Črnomelj IV.	0	0	0	0	0	0	2	0	2	1		1		
6.	Ribnica IV.	0	0	0	0	0	0	1	0	1	2	0	2	0	0
7.	Sevnica IV.	0	0	0	0	0	0	0	0,5	0,5	0	0	0		2
8.	Trebnje IV.	0	0	0	2	0	2	1	0	1	1	0	1	1	0
9.	Metlika V.	0	0	0	0	1	1	0,3	0	0,3	1,5	0	1,5	1	0
	<b>Skupaj</b>	<b>0</b>	<b>0</b>	<b>0</b>	<b>14,5</b>	<b>2</b>	<b>16,5</b>	<b>19,8</b>	<b>1,5</b>	<b>21,3</b>	<b>17</b>	<b>2</b>	<b>19</b>	<b>15,5</b>	<b>9,5</b>
<b>Sp. Podravje</b>															
1.	Ptuj II.	0	0	0	2	1	3	7	1	8	4	0	4	0	2
2.	Ormož IV.	0	0	0	1	0	1	1	0	1	0	1	1	1	0
	<b>Skupaj</b>	<b>0</b>	<b>0</b>	<b>0</b>	<b>3</b>	<b>1</b>	<b>4</b>	<b>8</b>	<b>1</b>	<b>9</b>	<b>4</b>	<b>1</b>	<b>5</b>	<b>1</b>	<b>2</b>
<b>Koroška</b>															
1.	Ravne II.	0	0	0	2	0	2	4	0	4	4	0	4	4	1
2.	Slo. Gradec III.	0	0	0	2	0	2	1	0	1	1	2	3	3	0
3.	Radlje IV.	0	0	0	0	0	0	0,3	0	0,3	0	2,7	2,7	0	0
4.	Dravograd V.	0	0	0	0	1	1	0,5	1	1,5	0	0	0	1	0
	<b>Skupaj</b>	<b>0</b>	<b>0</b>	<b>0</b>	<b>4</b>	<b>1</b>	<b>5</b>	<b>5,8</b>	<b>1</b>	<b>6,8</b>	<b>5</b>	<b>4,7</b>	<b>9,7</b>	<b>8</b>	<b>1</b>

	regije	dr., mag., bibl. svetniki			bibliotekarji			višji knjižničarji, višji knjižnič. referenti			knjižničarji, knjižničarski referenti			formalna knj. izobrazba	knjiž. manip.
		z izp.	brez	skupaj	z izp.	brez	skupaj	z izp.	brez	skupaj	z izp.	brez	skupaj		
1.	Celjska	0	0	0	16	4	20	23,9	9	32,9	23,9	9,5	33,4	32,9	4
2.	Obalnokraška	0	0	0	10	1	11	20,5	1	21,5	12	3	15	10	4,5
3.	Gorenjska	1	0	1	13,5	5	18,5	21,5	1	22,5	17,5	1	18,5	27	4
4.	Osrednja Slo.	2	0	2	78	6	84	67,5	3	70,5	52	5	57	40,5	6
5.	Štajerska	1	0	1	11	2	13	27,5	2	29,5	31	4	35	6	5
6.	Prekmurska	0	0	0	3	1	4	8	3	11	4	0	4	7	0
7.	Goriška	0	0	0	11,25	1	12,25	15	2	17	8,5	4	12,5	12	5,5
8.	Dolenjska	0	0	0	14,5	2	16,5	19,8	1,5	21,3	17	2	19	15,5	9,5
8.	Sp. Podravje	0	0	0	3	1	4	8	1	9	4	1	5	1	2
10.	Koroška	0	0	0	4	1	5	5,8	1	6,8	5	4,7	9,7	8	1
	<b>SKUPAJ SLO</b>	<b>4</b>	<b>0</b>	<b>4</b>	<b>164,3</b>	<b>24</b>	<b>188,3</b>	<b>217,5</b>	<b>24,5</b>	<b>242</b>	<b>174,9</b>	<b>34,2</b>	<b>209,1</b>	<b>159,9</b>	<b>41,5</b>

Legenda:

Knjižnice so razvrščene znotraj regij po številu prebivalstva na svojem območju:

- I. tip za območje nad 100.000 prebivalcev
- II. tip za območje od 50 do 100.000 prebivalcev
- III. tip za območje od 20 do 50.000 prebivalcev
- IV. tip za območje od 10 do 20.000 prebivalcev
- V. tip za območje od 7 do 10.000 prebivalcev



## 10. SPLOŠNOIZOBRAŽEVALNE KNJIŽNICE: ZAPOSLENI (nadaljevanje) (1999)

	regije in kraji	delavci		skupaj vsi delavci	strokovni knjižnični delavci
		upravni	tehnični		
<b>Celjska</b>					
1.	Celje II.	4	5	43	34
2.	Slov. Konjice III.	0,4	0,2	4,6	4
3.	Šmarje III.	1	0	10	6
4.	Velenje III.	1	1	15	13
5.	Žalec III.	1	0,25	6,5	5,3
6.	Hrastnik IV.	0,5	0	4	4,5
7.	Laško IV.	0,5	0	5	4
8.	Mozirje IV.	1	1	6	3,5
9.	Šentjur IV.	0,5		4	3,5
10.	Trbovlje IV.	0,5	1	6	3,5
11.	Zagorje IV.	0,5	0,5	6	5
	<b>Skupaj</b>	<b>10,9</b>	<b>8,95</b>	<b>110,1</b>	<b>86,3</b>
<b>Obalnokraška</b>					
1.	Koper II.	3	4	29	19
2.	Postojna III.	1	1	10	8
3.	Sežana III.	1,5	1	8	5,5
4.	Ilirska Bistrica IV.	1,5	0,5	6,5	4
5.	Izola IV.	1,5	0,5	7	5
6.	Piran IV.	1	1	9	6
	<b>Skupaj</b>	<b>9,5</b>	<b>8</b>	<b>69,5</b>	<b>47,5</b>
<b>Gorenjska</b>					
1.	Kranj II.	2,5	3	35	27,5
2.	Jesenice III.	1,5	1	10,5	8
3.	Radovljica III.	2	0	12	9
4.	Škofja Loka III.	2	1	15	12
5.	Tržič IV.	0,6	0,3	5,9	4
	<b>Skupaj</b>	<b>8,6</b>	<b>5,3</b>	<b>78,4</b>	<b>60,5</b>
<b>Osrednja Slo.</b>					
1.	Lj. Bežigrad II.	2,2	1,1	26,3	22
2.	Lj. Center II.	4	8	71	56
3.	Lj. Moste-Polje II.	1	0	30	29
4.	Lj. Šiška II.	1	1	33	31
5.	Lj. Vič-Rudnik II.	1	3	28	24
6.	Domžale III.	1	0	11	10
7.	Grosuplje III.	0,5	0	8	7,5
8.	Kamnik III.	1	0	11	9
9.	Vrhnika III.	2	0	11	8
10.	Cerknica IV.	1,5	0	7	5,5
11.	Litija IV.	1,5	1,5	11	8
12.	Logatec IV.	1,5	1	6	3,5
	<b>Skupaj</b>	<b>18,2</b>	<b>15,6</b>	<b>253,3</b>	<b>213,5</b>
<b>Štajerska</b>					
1.	Maribor I.	9	3	77	62
2.	Gor. Radgona III.	1	0	3	2
3.	Slov. Bistrica III.	2	1	12	8
4.	Lenart IV.	0,5	0,7	4,7	2,5
5.	Ljutomer IV.	1,4	0,2	5,6	4
	<b>Skupaj</b>	<b>13,9</b>	<b>4,9</b>	<b>102,3</b>	<b>78,5</b>
<b>Prekmurska</b>					
1.	Murska Sobota II.	2	3	18	13
2.	Lendava III.	2	1	9	6
	<b>Skupaj</b>	<b>4</b>	<b>4</b>	<b>27</b>	<b>19</b>



10.SPLOŠNOIZOBRAŽEVALNE KNJIŽNICE: ZAPOSLENI (nadaljevanje) (1999)

	regije in kraji	delavci		skupaj vsi delavci	strokovni knjižnični delavci
		upravni	tehnični		
	<b>Goriška</b>				
1.	Nova Gorica II.	2,75	3,5	31	22,25
2.	Ajdovščina III.	0,4	1	6,9	5,5
3.	Tolmin III.	2	2	13	6
4.	Idrija IV.	1	1	10	8
	<b>Skupaj</b>	<b>6,15</b>	<b>7,5</b>	<b>60,9</b>	<b>41,75</b>
	<b>Dolenjska</b>				
1.	Novo mesto II.	3	3	37	26
2.	Brežice III.	1	0,5	8	6
3.	Kočevje III.	0,5	0	6	4,5
4.	Krško III.	1	3	12	7
5.	Črnomelj IV.	0,6	0,2	3,8	3
6.	Ribnica IV.	0,35	0,35	3,7	3
7.	Sevnica IV.	0,75	0	3,25	0,5
8.	Trebnje IV.	0,6	0,7	5,3	4
9.	Metlika V.	1	0	3,8	2,8
	<b>Skupaj</b>	<b>8,8</b>	<b>7,75</b>	<b>82,85</b>	<b>56,8</b>
	<b>Sp. Podravje</b>				
1.	Ptuj II.	3	2	22	15
2.	Ormož IV.	1	1,75	5,75	3
	<b>Skupaj</b>	<b>4</b>	<b>3,75</b>	<b>27,75</b>	<b>18</b>
	<b>Koroška</b>				
1.	Ravne II.	3	3	17	10
2.	Slo. Gradec III.	1	1	8	6
3.	Radlje IV.	1	0	4	3
4.	Dravograd V.	0,5	0	3	2,5
	<b>Skupaj</b>	<b>5,5</b>	<b>4</b>	<b>32</b>	<b>21,5</b>

	regije in kraji	delavci		skupaj vsi delavci	strokovni knjižnični delavci
		upravni	tehnični		
1.	Celjska	10,9	8,95	110,1	86,3
2.	Obalnokraška	9,5	8	69,5	47,5
3.	Gorenjska	8,6	5,3	78,4	60,5
4.	Osrednja Slo.	18,2	15,6	253,3	213,5
5.	Štajerska	13,9	4,9	102,3	78,5
6.	Prekmurska	4	4	27	19
7.	Goriška	6,15	7,5	60,9	41,75
8.	Dolenjska	8,8	7,75	82,85	56,8
8.	Sp. Podravje	4	3,75	27,75	18
10.	Koroška	5,5	4	32	21,5
	<b>SKUPAJ SLO</b>	<b>89,55</b>	<b>69,75</b>	<b>844,1</b>	<b>643,35</b>

Legenda:

Knjižnice so razvrščene znotraj regij po številu prebivalstva na svojem območju:

I. tip za območje nad 100.000 prebivalcev

II. tip za območje od 50 do 100.000 prebivalcev

III. tip za območje od 20 do 50.000 prebivalcev

IV. tip za območje od 10 do 20.000 prebivalcev

V. tip za območje od 7 do 10.000 prebivalcev



## 11. SPLOŠNOIZOBRAŽEVALNE KNJIŽNICE: PRIHODKI (1999)

	regije in kraji	prihodki skupaj	skupaj lastni prihodki
	<b>Celjska</b>		
1.	Celje II.	218.765.981	36.062.776
2.	Slov. Konjice III.	22.390.805	807.032
3.	Šmarje III.	63.824.677	8.108.073
4.	Velenje III.	87.861.964	9.675.376
5.	Žalec III.	39.732.455	2.689.845
6.	Hrastnik IV.	20.778.617	2.692.300
7.	Laško IV.	40.537.000	1.759.268
8.	Mozirje IV.	37.326.182	2.683.430
9.	Šentjur IV.	34.795.679	3.983.560
10.	Trbovlje IV.	40.444.087	9.067.140
11.	Zagorje IV.	26.872.207	4.450.335
	<b>Skupaj</b>	<b>633.329.654</b>	<b>81.979.135</b>
	<b>Obalnokraška</b>		
1.	Koper II.	153.020.442	14.328.756
2.	Postojna III.	55.867.450	5.105.994
3.	Sežana III.	54.223.115	2.119.020
4.	Ilirska Bistrica IV.	40.253.067	5.219.184
5.	Izola IV.	38.498.629	2.730.303
6.	Piran IV.	33.260.672	3.168.874
	<b>Skupaj</b>	<b>375.123.375</b>	<b>32.672.131</b>
	<b>Gorenjska</b>		
1.	Kranj II.	188.652.247	25.601.191
2.	Jesenice III.	65.867.762	8.545.189
3.	Radovljica III.	116.625.150	15.831.144
4.	Škofja Loka III.	91.205.774	11.517.046
5.	Tržič IV.	40.261.639	2.999.346
	<b>Skupaj</b>	<b>502.612.572</b>	<b>64.493.916</b>
	<b>Osrednja Slo.</b>		
1.	Lj. Bežigrad II.	176.387.038	22.926.384
2.	Lj. Center II.	331.067.699	67.467.441
3.	Lj. Moste-Polje II.	136.032.852	15.803.377
4.	Lj. Šiška II.	183.697.453	22.325.096
5.	Lj. Vič-Rudnik II.	194.699.820	24.388.651
6.	Domžale III.	123.954.726	18.905.441
7.	Grosuplje III.	65.338.000	6.547.000
8.	Kamnik III.	59.376.816	12.682.354
9.	Vrhnika III.	58.888.424	5.454.645
10.	Cerknica IV.	47.874.924	6.033.233
11.	Litija IV.	55.783.483	7.255.197
12.	Logatec IV.	34.676.961	4.188.636
	<b>Skupaj</b>	<b>1.467.778.196</b>	<b>213.977.455</b>
	<b>Štajerska</b>		
1.	Maribor I.	440.394.132	38.074.880
2.	Gor. Radgona III.	26.238.000	2.922.000
3.	Slov. Bistrica III.	66.727.861	3.151.588
4.	Lenart IV.	26.408.390	244.800
5.	Ljutomer IV.	1.216.186	37.923.481
	<b>Skupaj</b>	<b>560.984.569</b>	<b>82.316.749</b>
	<b>Prekmurska</b>		
1.	Murska Sobota II.	148.136.151	9.552.078
2.	Lendava III.	57.291.805	4.302.547
	<b>Skupaj</b>	<b>205.427.956</b>	<b>13.854.625</b>



11.SPLOŠNOIZOBRAŽEVALNE KNJIŽNICE: PRIHODKI (1999)

	regije in kraji	prikodki skupaj	skupaj lastni prihodki
	<b>Goriška</b>		
1.	Nova Gorica II.	190.591.826	15.902.971
2.	Ajdovščina III.	53.749.268	3.691.046
3.	Tolmin III.	83.952.604	14.261.482
4.	Idrija IV.	58.539.221	9.141.014
	<b>Skupaj</b>	<b>386.832.919</b>	<b>42.996.513</b>
	<b>Dolenjska</b>		
1.	Novo mesto II.	159.602.518	14.680.425
2.	Brežice III.	46.584.629	6.305.200
3.	Kočevje III.	41.483.593	7.155.744
4.	Krško III.	71.427.614	6.189.667
5.	Črnomelj IV.	27.316.429	1.196.695
6.	Ribnica IV.	27.133.574	1.338.256
7.	Sevnica IV.	22.977.431	3.317.324
8.	Trebnje IV.	32.161.698	1.118.101
9.	Metlika V.	26.242.214	5.397.136
	<b>Skupaj</b>	<b>454.929.700</b>	<b>46.698.548</b>
	<b>Sp. Podravje</b>		
1.	Ptuj II.	107.539.894	5.206.110
2.	Ormož IV.	38.324.434	3.065.148
	<b>Skupaj</b>	<b>145.864.328</b>	<b>8.271.258</b>
	<b>Koroška</b>		
1.	Ravne II.	87.394.661	5.459.401
2.	Slo. Gradec III.	55.505.112	5.867.650
3.	Radlje IV.	36.173.634	1.398.113
4.	Dravograd V.	25.506.640	3.087.885
	<b>Skupaj</b>	<b>204.580.047</b>	<b>15.813.049</b>

	regije in kraji	prikodki skupaj	skupaj lastni prihodki
1.	<b>Celjska</b>	633.329.654	81.979.135
2.	<b>Obalnokraška</b>	375.123.375	32.672.131
3.	<b>Gorenjska</b>	502.612.572	64.493.916
4.	<b>Osrednja Slo.</b>	1.467.778.196	213.977.455
5.	<b>Štajerska</b>	560.984.569	82.316.749
6.	<b>Prekmurska</b>	205.427.956	13.854.625
7.	<b>Goriška</b>	386.832.919	42.996.513
8.	<b>Dolenjska</b>	454.929.700	46.698.548
8.	<b>Sp. Podravje</b>	145.864.328	8.271.258
10.	<b>Koroška</b>	204.580.047	15.813.049
	<b>SKUPAJ SLO</b>	<b>4.937.463.316</b>	<b>603.073.379</b>

Legenda:

Knjižnice so razvrščene znotraj regij po številu prebivalstva na svojem območju:

- I. tip za območje nad 100.000 prebivalcev
- II. tip za območje od 50 do 100.000 prebivalcev
- III. tip za območje od 20 do 50.000 prebivalcev
- IV. tip za območje od 10 do 20.000 prebivalcev
- V. tip za območje od 7 do 10.000 prebivalcev



## 12.SPLOŠNOIZOBRAŽEVALNE KNJIŽNICE: ODHODKI (1999)

	regije in kraji	odhodki			
		nakup knjižničnega gradiva	materialni stroški	plače	investicije
	<b>Celjska</b>				
1.	Celje II.	37.521.494	71.629.410	105.595.708	9.724.738
2.	Slov. Konjice III.	7.393.165	6.263.576	8.686.695	708.000
3.	Šmarje III.	25.510.467	11.617.446	26.696.764	1.702.095
4.	Velenje III.	29.907.818	10.015.305	42.644.455	3.652.413
5.	Žalec III.	17.284.773	8.302.370	12.766.297	1.224.157
6.	Hrastnik IV.	6.561.352	4.976.639	9.240.626	
7.	Laško IV.	14.229.702	5.607.792	16.642.007	2.924.827
8.	Mozirje IV.	11.273.936	2.492.070	15.664.579	478.500
9.	Šentjur IV.	11.508.010	6.621.352	13.974.315	850.246
10.	Trbovlje IV.	12.301.372	7.391.488	20.751.227	224.372
11.	Zagorje IV.	9.264.785	3.584.983	11.369.827	908.641
	<b>Skupaj</b>	<b>182.756.874</b>	<b>138.502.431</b>	<b>284.032.500</b>	<b>22.397.989</b>
	<b>Obalnokraška</b>				
1.	Koper II.	32.913.646	42.378.843	73.664.628	4.063.325
2.	Postojna III.	13.827.859	14.376.352	27.371.731	719.675
3.	Sežana III.	15.842.280	14.024.800	23.674.454	657.418
4.	Ilirska Bistrica IV.	10.652.960	10.774.533	17.798.550	1.027.025
5.	Izola IV.	8.461.386	13.005.208	16.015.388	510.146
6.	Piran IV.	8.369.693	7.669.127	21.971.149	978.000
	<b>Skupaj</b>	<b>90.067.824</b>	<b>102.228.863</b>	<b>180.495.900</b>	<b>7.955.589</b>
	<b>Gorenjska</b>				
1.	Kranj II.	37.322.108	56.131.325	76.387.710	8.132.510
2.	Jesenice III.	21.347.120	11.199.866	30.286.907	4.873.110
3.	Radovljica III.	27.387.174	30.447.134	37.994.785	17.222.975
4.	Škofja Loka III.	22.077.302	31.250.355	35.680.217	1.421.120
5.	Tržič IV.	10.538.700	4.331.434	25.306.072	348.303
	<b>Skupaj</b>	<b>118.672.404</b>	<b>133.360.114</b>	<b>205.655.691</b>	<b>31.998.018</b>
	<b>Osrednja Slo.</b>				
1.	Lj. Bežigrad II.	41.316.174	51.334.416	78.226.026	6.385.962
2.	Lj. Center II.	56.943.479	129.024.810	174.745.110	25.530.878
3.	Lj. Moste-Polje II.	42.958.991	52.815.097	75.283.404	18.148.431
4.	Lj. Šiška II.	50.480.590	50.480.726	85.088.456	14.092.202
5.	Lj. Vič-Rudnik II.	44.002.345	50.975.589	76.024.596	23.697.290
6.	Domžale III.	36.391.626	39.935.337	33.110.000	6.678.234
7.	Grosuplje III.	20.162.000	22.661.000	22.484.000	1.301.000
8.	Kamnik III.	15.153.061	2.233.286	25.496.928	1.783.073
9.	Vrhnika III.	12.371.912	14.321.705	28.200.468	408.810
10.	Cerknica IV.	14.876.606	9.356.306	21.936.139	1.705.873
11.	Litija IV.	11.065.543	11.595.267	33.226.930	19.989.176
12.	Logatec IV.	9.369.963	8.163.022	15.927.562	1.168.437
	<b>Skupaj</b>	<b>355.092.290</b>	<b>442.896.561</b>	<b>669.749.619</b>	<b>120.889.366</b>
	<b>Štajerska</b>				
1.	Maribor I.	115.216.155	95.514.466	193.870.277	35.793.234
2.	Gor. Radgona III.	11.894.000	5.187.000	9.857.000	2.251.000
3.	Slov. Bistrica III.	22.964.967	10.991.502	27.002.321	16.350.815
4.	Lenart IV.	9.442.121	4.791.507	10.044.012	788.897
5.	Ljutomer IV.	7.285.982	12.528.679	17.233.891	634.609
	<b>Skupaj</b>	<b>166.803.225</b>	<b>129.013.154</b>	<b>258.007.501</b>	<b>55.818.555</b>
	<b>Prekmurska</b>				
1.	Murska Sobota II.	50.452.473	6.692.429	51.018.248	40.000.000
2.	Lendava III.	11.530.809	9.648.588	30.502.444	1.676.000
	<b>Skupaj</b>	<b>61.983.282</b>	<b>16.341.017</b>	<b>81.520.692</b>	<b>41.676.000</b>



12.SPLOŠNOIZOBRAŽEVALNE KNJIŽNICE: ODHODKI (1999)

	regije in kraji	odhodki			
		nakup knjižničnega gradiva	materialni stroški	plače	investicije
	<b>Goriška</b>				
1.	Nova Gorica II.	57.453.214	59.138.375	73.619.574	851.958.938
2.	Ajdovščina III.	16.318.100	20.159.233	15.688.655	2.322.641
3.	Tolmin III.	18.709.785	24.249.116	24.953.752	14.144.019
4.	Idrija IV.	13.421.822	13.627.130	20.235.882	11.254.387
	<b>Skupaj</b>	<b>105.902.921</b>	<b>117.173.854</b>	<b>134.497.863</b>	<b>879.679.985</b>
	<b>Dolenjska</b>				
1.	Novo mesto II.	29.765.723	45.165.738	80.165.843	4.468.441
2.	Brežice III.	15.888.679	10.572.391	21.310.157	293.551
3.	Kočevje III.	7.598.293	10.139.596	19.282.306	1.455.759
4.	Krško III.	20.164.506	15.863.035	31.241.354	3.891.456
5.	Črnomelj IV.	4.735.598	4.108.574	15.583.420	2.271.614
6.	Ribnica IV.	8.032.592	5.734.849	11.014.490	2.208.147
7.	Sevnica IV.	10.977.431	3.800.000	8.200.000	1.340.000
8.	Trebnje IV.	9.929.214	6.167.935	16.064.549	124.862
9.	Metlika V.	5.534.715	5.874.599	11.525.572	816.767
	<b>Skupaj</b>	<b>112.626.751</b>	<b>107.426.717</b>	<b>214.387.691</b>	<b>16.870.597</b>
	<b>Sp. Podravje</b>				
1.	Ptuj II.	23.877.833	14.862.116	46.009.371	213.746.408
2.	Ormož IV.	10.340.026	15.337.175	11.160.329	1.460.283
	<b>Skupaj</b>	<b>34.217.859</b>	<b>30.199.291</b>	<b>57.169.700</b>	<b>215.206.691</b>
	<b>Koroška</b>				
1.	Ravne II.	24.373.407	23.141.937	36.351.622	3.317.615
2.	Slo. Gradec III.	12.988.026	11.822.772	30.677.946	450.917
3.	Radlje IV.	10.464.762	16.237.020	9.219.118	311.679
4.	Dravograd V.	7.010.931	8.730.828	8.292.598	1.472.283
	<b>Skupaj</b>	<b>54.837.126</b>	<b>59.932.557</b>	<b>84.541.284</b>	<b>5.552.494</b>

	regije in kraji	odhodki			
		nakup knjižničnega gradiva	materialni stroški	plače	investicije
1.	<b>Celjska</b>	182.756.874	138.502.431	284.032.500	22.397.989
2.	<b>Obalnokraška</b>	90.067.824	102.228.863	180.495.900	7.955.589
3.	<b>Gorenjska</b>	118.672.404	133.360.114	205.655.691	31.998.018
4.	<b>Osrednja Slo.</b>	355.092.290	442.896.561	669.749.619	120.889.366
5.	<b>Štajerska</b>	166.803.225	129.013.154	258.007.501	55.818.555
6.	<b>Prekmurska</b>	61.983.282	16.341.017	81.520.692	41.676.000
7.	<b>Goriška</b>	105.902.921	117.173.854	134.497.863	879.679.985
8.	<b>Dolenjska</b>	112.626.751	107.426.717	214.387.691	16.870.597
8.	<b>Sp. Podravje</b>	34.217.859	30.199.291	57.169.700	215.206.691
10.	<b>Koroška</b>	54.837.126	59.932.557	84.541.284	5.552.494
	<b>SKUPAJ SLO</b>	<b>1.282.960.556</b>	<b>1.277.074.559</b>	<b>2.170.058.441</b>	<b>1.398.045.284</b>

Legenda:

Knjižnice so razvrščene znotraj regij po številu prebivalstva na svojem območju:

- I. tip za območje nad 100.000 prebivalcev
- II. tip za območje od 50 do 100.000 prebivalcev
- III. tip za območje od 20 do 50.000 prebivalcev
- IV. tip za območje od 10 do 20.000 prebivalcev
- V. tip za območje od 7 do 10.000 prebivalcev



## **PUBLIC LIBRARIES**

### **LIBRARIES**

Total Administrative Units: 60  
Number of Respondents: 60  
Service Points: 299

### **COLLECTIONS**

Books and Bound Periodicals: 6.797.284  
Current Periodicals – Titles: 12.306  
Non –Books Materials: 353.642  
Total: 7.150.926

### **ADDITIONS**

Books and Bound Periodicals: 403.993  
Non - Books Materials: 36.084  
Total: 440.077

### **FACILITIES AND SERVICES**

Percentage Stock on Open Access: 87,0  
Percentage Catalogue Records Automated: 72,0  
Number of Workstations for users: 311  
Number of Workstations connected to the internet (included above): 458

### **USE AND USERS**

Registered Members: 461.287  
Loan Transactions: 16.708.260  
Number of Visits: 7.114.981  
Inter Library Loans – Issued: 5.563  
Inter Library Loans – Received: 7.020  
Potential Total population Served: 1.987.755

### **LIBRARY STAFF**

Trained Librarians: 643,35  
Other Library Staff: 200,8  
Total Staff: 844,15

### **RECURRENT EXPENDITURE**

Staff: 2.170.058.441 SIT (11.207.515 EUR)  
Aquisition of Stock: 1.282.960.556 SIT (6.625.996 EUR)  
Other Expenditure: 1.277.074.559 SIT (6.595.598 EUR)  
Total Expenditure: 4.730.093.556SIT (24.429.109 EUR)

### **INCOME**

Total Income: 4.937.463.316 SIT (25.500.094 EUR)  
Fees and Charges (included above): 603.073.379 SIT (3.114.641 EUR)

### **CAPITAL EXPENDITURE (not included above)**

New Buildings / Refurbishment: 1.398.045.284 SIT (7.220.365 EUR)



PUBLIC LIBRARIES

Category	2000	2001	2002	2003	2004
Total Administrative Loans	100	100	100	100	100
Number of Respondents	100	100	100	100	100
Service Points	100	100	100	100	100
Books and Bound Periodicals	100	100	100	100	100
Current Periodicals	100	100	100	100	100
Non-Books Materials	100	100	100	100	100
Total	100	100	100	100	100
Books and Bound Periodicals	100	100	100	100	100
Non-Books Materials	100	100	100	100	100
Total	100	100	100	100	100
Facilities and Services	100	100	100	100	100
Percentage Book on Shelf	100	100	100	100	100
Percentage Current Periodicals	100	100	100	100	100
Number of Workstations	100	100	100	100	100
Number of Workstations in Use	100	100	100	100	100
Registered Members	100	100	100	100	100
Loan Transactions	100	100	100	100	100
Number of Volumes	100	100	100	100	100
Inter Library Loans - Request	100	100	100	100	100
Inter Library Loans - Supply	100	100	100	100	100
Potential Total Point-to-Point	100	100	100	100	100

LIBRARIES

Category	2000	2001	2002	2003	2004
Total Administrative Loans	100	100	100	100	100
Number of Respondents	100	100	100	100	100
Service Points	100	100	100	100	100
Books and Bound Periodicals	100	100	100	100	100
Current Periodicals	100	100	100	100	100
Non-Books Materials	100	100	100	100	100
Total	100	100	100	100	100
Books and Bound Periodicals	100	100	100	100	100
Non-Books Materials	100	100	100	100	100
Total	100	100	100	100	100
Facilities and Services	100	100	100	100	100
Percentage Book on Shelf	100	100	100	100	100
Percentage Current Periodicals	100	100	100	100	100
Number of Workstations	100	100	100	100	100
Number of Workstations in Use	100	100	100	100	100
Registered Members	100	100	100	100	100
Loan Transactions	100	100	100	100	100
Number of Volumes	100	100	100	100	100
Inter Library Loans - Request	100	100	100	100	100
Inter Library Loans - Supply	100	100	100	100	100
Potential Total Point-to-Point	100	100	100	100	100

COLLECTIONS

ADDITIONS

USE AND USERS

RECURRENT EXPENDITURES

LIBRARY STAFF

INCOME

CAPEXAT EXPENDITURE (not included above)

NEW BUILDINGS, RECONSTRUCTION (not included above)

Total income: 4,317,423.15 (25,500,024 EUR)  
 Fees and Charges (including above): 603,073.39 SIT (3,114,611 EUR)  
 Total expenditure: 4,720,496.54 (24,385,413 EUR)  
 Other expenditure: 1,317,423.15 (6,265,402 EUR)  
 Addition of stock: 1,317,423.15 (6,265,402 EUR)  
 Staff: 2,100,000.00 SIT (10,500,000 EUR)  
 Total staff: 2,100,000.00 SIT (10,500,000 EUR)  
 Total library staff: 2,100,000.00 SIT (10,500,000 EUR)  
 Total library: 2,100,000.00 SIT (10,500,000 EUR)



## PRILOGE

### PODATKI O POGOJIH DELA U DELU SPLOŠNOIZOBRAŽEVALNE KNJIŽNICE V LETU 1999

1. Uradno ime knjižnice: \_\_\_\_\_

2. Naslov \_\_\_\_\_

3. Vrsta knjižnice: 1. Osnovna knjižnica 2. Odrasla knjižnica

Elektronski medij (da/ne) \_\_\_\_\_

Domača stran knjižnice (www) \_\_\_\_\_

4. Tip knjižnice (I-V) 1. Osnovna knjižnica

6. Obratni za obiskovalca

a) Skupno število ur odprta vseh repozitorijev na teden \_\_\_\_\_

b) Najdlje odprta knjižnica v obdobju od \_\_\_\_\_ do \_\_\_\_\_

ponedeljek / petek \_\_\_\_\_ sobota \_\_\_\_\_

nedelja \_\_\_\_\_ atipno ur delovnih \_\_\_\_\_

c) Letno število ur odprta vseh repozitorijev \_\_\_\_\_

7. Vodi knjižnice (im. priimek, akad. in str. knjiž. št.): \_\_\_\_\_

a) Vrsta vodje: 1. Osnovna vodja 2. Inštitutski vodja

b) Opravilo strokovno / pa tr knjižničarstva: Da  Ne

c) Direktor inštituta / vodja repozitorijev knjižnice \_\_\_\_\_

8. Je knjižnica članica? Da  Ne



BRIDGE



## PODATKI O POGOJIH DELA IN DELU SPLOŠNOIZOBRAŽEVALNE KNJIŽNICE V LETU 1999

1. Uradno ime knjižnice \_\_\_\_\_

2. Naslov \_\_\_\_\_  
\_\_\_\_\_

3. Telefon knjižnice \_\_\_\_\_ Fax knjižnice \_\_\_\_\_

Elektronski naslov knjižnice \_\_\_\_\_

Domača stran knjižnice (www) \_\_\_\_\_

4. Tip knjižnice (I-V) \_\_\_\_\_ 5. Sigla knjižnice \_\_\_\_\_

6. Odprtost za obiskovalce

a) Skupno število ur odprtosti vseh izposojevališč na teden \_\_\_\_\_

b) Najdlje odprta knjižnica v občini (od - do) \_\_\_\_\_

ponedeljek / petek \_\_\_\_\_ sobota \_\_\_\_\_

nedelja \_\_\_\_\_ ; skupaj ur na teden \_\_\_\_\_

c) Letno število ur odprtosti vseh izposojevališč \_\_\_\_\_

7. Vodja knjižnice (ime, priimek, akad. in str. knjiž. naziv): \_\_\_\_\_  
\_\_\_\_\_  
\_\_\_\_\_

a) Telefon vodje: \_\_\_\_\_ El. naslov vodje: \_\_\_\_\_

b) Opravljen strokovni izpit iz knjižničarstva Da  Ne

c) Direktor ustanove (za nesamostojne knjižnice) \_\_\_\_\_

8. Je knjižnica samostojna? Da  Ne



## 9. Knjižnični prostori in oprema (brez računalniške opreme)

	Osrednja knjižnica	Dislocirana izposojevališča	Število disloc. izposojevališč	Skupaj
Prostor v m <sup>2</sup> (od tega):				
- novi prostori m <sup>2</sup> (1999)				
- adaptirane površine v m <sup>2</sup> (1999)				
Število čitalnic				
Št. čitalniških sedežev				
Dolžina polic v m				
Število aparatov (od tega):				
- Telefon				
- fax				
- kopirni stroj				

### 9a. Računalniška oprema in njena uporaba

#### 9.1. Računalniška strojna oprema

- V osrednji knjižnici: Da  Ne
- V dislociranih izposojevališčih: število z opremo \_\_\_\_\_  
število brez nje \_\_\_\_\_

#### 9.1.1. Število in vrsta računalniške strojne opreme

		V osrednji knjižnici	V dislociranih izposojevališčih	Skupaj
Za knjižničarje	PC			
	Terminal			
Za uporabnike	PC			
	Terminal			
Skupaj	PC			
	Terminal			

#### 9.2. Računalniška komunikacijska oprema: Da Ne

##### 9.2.1. Od tega internet:

- V osrednji knjižnici: Da  Ne
- V dislociranih izposojevališčih: število z Internetom \_\_\_\_\_  
število brez Interneta \_\_\_\_\_

##### 9.2.2. Način povezovanja: Klicna linija Najeta linija

#### 9.3. Interna uporaba računalniške opreme:

- Izposoja  Nabava  Obdelava  Drugo (napišite) \_\_\_\_\_



- Informativno gradivo, ki ga knjižnica računalniško izdeluje (1999):

Bibliografija  Seznam novosti  Drugo (napišite) \_\_\_\_\_

9.4. Računalniški podatkovni viri:

9.4.1. Vzajemni katalog (COBIB): Dostop do vzajemnega kataloga (VK): Da  Ne

Aktivno članstvo: Da  Ne

9.4.1.1. Število vnešenih naslovov v VK (1999) Skupaj: \_\_\_\_\_

Od tega:

monografije \_\_\_\_\_ članki \_\_\_\_\_

neknjižno gradivo \_\_\_\_\_ serijske publikacije \_\_\_\_\_

9.4.1.2. Število kopiranih naslovov iz VK (1999) Skupaj: \_\_\_\_\_

Od tega:

monografije \_\_\_\_\_ članki \_\_\_\_\_

neknjižno gradivo \_\_\_\_\_ serijske publikacije \_\_\_\_\_

9.4.2. Lokalni katalog - število naslovov (skupno število 31.12.1999): \_\_\_\_\_

% od skupne knjižnične zbirke (ocena): \_\_\_\_\_

Od tega:

monografije \_\_\_\_\_ članki \_\_\_\_\_

neknjižno gradivo \_\_\_\_\_ serijske publikacije \_\_\_\_\_

- Lokalni katalog na lastnem računalniku: Da  Ne  Drugje

9.4.3. Drugi računalniški podatkovni viri:

- CD-ROM (lastni) - naslovov: \_\_\_\_\_ izvodov: \_\_\_\_\_

- Online dostopne zbirke (število): \_\_\_\_\_

- Drugi podatkovni viri, npr. WWW (napišite) \_\_\_\_\_

9.5. Uporaba računalniških virov za poizvedovanje (1999):

9.5.1. Katere računalniške vire lahko uporabnik samostojno uporablja:

CD-ROM Da  Ne

Online dostopne zbirke Da  Ne

Drugi podatkovni viri Da  Ne

Računalniški katalog Da  Ne

9.5.2. Skupno število **naročenih** računalniških poizvedb v letu 1999 (vse informacije, razen podatkov o prisotnosti določenega vira v knjižnici):

pisne: \_\_\_\_\_ ustne: \_\_\_\_\_

Od tega uporaba (število):



- CD-ROM \_\_\_\_\_
- Online dostopne zbirke \_\_\_\_\_
- Drugi podatkovni viri, npr. WWW \_\_\_\_\_

10. **Katalogi** (skupno število v vseh izposojevališčih)

a) Listkovni (skupaj interni in za uporabnike)

Vrste	AIK	UDK	Naslovni	Drugi	Skupaj
Število					

b) Računalniški (število izposojevališč, kjer je dosegljiv)

Vrste	Lokalni katalog	Vzajemni katalog
Število		
Od tega št. delovnih mest za uporabnike		

11. Ima knjižnica oddelek za mladino do 15. leta starosti?    Da     Ne

12. Število enot **knjižnega gradiva** (inventarne enote)

Vrste	Knjige, brošure		Serijske publikacije (letniki)		Skupaj 31.12.1999
	01.01.1999	31.12.1999	01.01.1999	31.12.1999	
Jeziki					
V slovenščini					
V drugih jezikih					
Skupaj					
- od tega za mladino					

12.a Število neinventariziranih enot v zbirki knjižnega gradiva: \_\_\_\_\_



13. Število enot **neknjižnega gradiva** 31.12.1999 (inventarne enote)

Vrste	Kartografsko gradivo	Grafike, slike, fotografije, plakati	Notno gradivo	Rokopisno gradivo	Filmi, videokasete	Diapozitivi, diafilmi
Skupaj						
od tega za mlad.						

Plošče, kasete, mag. trakovi, CD	Elektronsko gradivo, CD-rom	Drobni tisk	Tridimenzialno gradivo, igrače	Mikrofilmske oblike	Multimedijsko gradivo	Skupaj

13.a Število enot neinventariziranega neknjižnega gradiva \_\_\_\_\_

14. Skupaj zbirka enot **knjižničnega gradiva** 31. 12. 1999 (12+13) \_\_\_\_\_

14.a Od tega zaloga knjižničnega gradiva

Področje	Naslovi	Enote
Knjižničarstvo		
Domoznanstvo		
Referenčna zbirka		

15. Število prirasta naslovov in enot **serijskih publikacij** v letu 1999 (inventarizirane enote)

		V slovenščini			V drugih slovanskih jezikih			V drugih jezikih			Skupaj			SKUPAJ A,C,Z
		A	C	Z	A	C	Z	A	C	Z	A	C	Z	
Za odrasle	naslovi													
	enote													
Za mlade	naslovi													
	enote													
Skupaj	naslovi													
	enote													



15.a Število enot: \_\_\_\_\_ in naslovov: \_\_\_\_\_ neinventariziranih serijskih publikacij

16. Število prirasta naslovov in enot **knjig in brošur** v letu 1999

	V slovenščini		V drugih slovanskih jezikih		V drugih jezikih		Skupaj	
	naslovi	enote	naslovi	enote	naslovi	enote	naslovi	enote
Za odrasle								
Za mladino								
Skupaj								

17. Skupaj število prirasta **knjižnega gradiva** (15+16) v letu 1999

Naslovov: \_\_\_\_\_ Enot: \_\_\_\_\_

18. Prirast naslovov in enot **neknjižnega gradiva** v letu 1999

	Kartografsko gradivo	Grafike, slike, fotografije, plakati	Notno gradivo	Rokopisno gradivo	Filmi, videokasete	Diapozitivi, diafilmi
Naslovi						
Enote						

Plošče, kasete, mag. tr., CD	Elektronsko, CD-rom	Drobni tisk	Tridim. gradivo, igrače	Mikrof. oblike	Multim. gradivo	Skupaj

19. Prirast enot **knjižničnega gradiva** po načinu nabave 1999 (inventarne enote)

Način Vrsta	Nakup skupaj	Obvezni izvod	Zamena	Dar	Skupaj
Knjige					
Serijske publikacije					
Neknjižno gradivo					
Skupaj					



20. Prirast naslovov in enot **knjižničnega gradiva po UDK** v 1999 (15+16+18 skupaj)

	0	1	2	3	5	6
Naslovi						
Enote						

7	80	82.01../09	82 leposlovje		9	Skupaj
			za mladino	za odrasle		

21. Odpis enot **knjižničnega gradiva** v letu 1999

Knjige, brošure	Serijske publikacije	Neknjižno gradivo	Skupaj

22. Število **članov v letu 1999 (a+b):** \_\_\_\_\_ **Število prvič vpisanih:** \_\_\_\_\_

	a) Odrasli						Skupaj
	dijaki	študenti	zaposleni	nezaposl.	upokojenci	drugi	
Vsi							
Od tega prvič vpis. v letu 1999							

	b) Mladina		Skupaj
	predšolska	šolska	
Vsi			
Od tega prvič vpisani v letu 1999			



23. **Obisk** knjižnice v letu 1999

Vzrok obiska	Odrasli	Mladina	Skupaj
Izposoja na dom (tudi podaljšanje)			
Izposoja v knjižnici			
Obiskovalci za informacije			
Drugo (rezervacija, vračilo)			
Obisk prireditev			
Skupaj			

24. Število **izposojenih enot** knjižničnega gradiva 1999. Skupaj a+b: \_\_\_\_\_

a) Izposoja na dom

	Neleposlovne knjige	Leposlovne knjige	Serijske publikacije	Neknjižno gradivo	Skupaj
Za odrasle					
Za mladino					
Skupaj					

b) Izposoja v čitalnico oz. uporaba v čitalnici

	Neleposlovne knjige	Leposlovne knjige	Serijske publikacije	Neknjižno gradivo	Skupaj
Za odrasle					
Za mladino					
Skupaj					

c) Izposoja vsega knjižničnega gradiva po **UDK** in **JEZIKU**

	0	1	2	3	5	6
Sloven. jezik						
Drugi jeziki						



7	80	82.01./09	82 leposlovje		9	Skupaj
			za mladino	za odrasle		

d) Od tega izposoja neknjižnega gradiva v letu 1999:

Vrste	Kartografsko gradivo	Grafike, slike, fotografije, plakati	Notno gradivo	Rokopisno gradivo	Filmi, videokasete	Diapozitivi, diafilmi, prosojnice
Število enot						

Plošče, kasete, mag. trakovi, CD	Elektronsko, CD-rom, diskete	Drobni tisk	Tridimenz. gradivo: igrače	Mikrofilmske oblike	Multimedijsko gradivo	Skupaj

25. **Kopije** (izdelava fotokopij in drugih oblik za knjižnico in uporabnike)

a) Število fotokopij na papirju (enota je list) \_\_\_\_\_

b) Druge oblike (število fizičnih enot) \_\_\_\_\_

26. **Naročene informacije** o gradivu in iz gradiva (brez računalniških poizvedb)

Oblika informacij	Število informacij	Število uporabnikov
Pisne (tudi sezname razstav, uganke, bibliografije, seznam novosti)		
Ustne		
Skupaj		

27. Samostojne publikacije, ki jih je izdala knjižnica v letu 1999 (št. naslovov) \_\_\_\_\_

Samostojne publikacije o knjižnici (št. naslovov, ne glede na izdajatelja) \_\_\_\_\_



28. Članstvo knjižnice (v društvih, združenjih, zbornicah, ipd.)

Društvo, združenje ipd.	Status knjižnice

29. Medknjižnična izposoja v letu 1999

	Izposojeno gradivo iz drugih knjižnic				Posojeno gradivo v druge knjižnice				Skupaj	
	iz Slovenije		iz drugih držav		v Slovenijo		v druge države			
	original	kopija	original	kopija	original	kopija	original	kopija	original	kopija
Zahtevano										
Realizirano										

30. Podatki o prireditvah, 1999

	Število prireditev			Število obiskovalcev	
	za mladino do 15. leta	za odrasle	skupaj	mladih	odraslih
Razstave					
Vodstvo skupin po razstavah					
Ure pravljic					
Kvizi					
Srečanja z ustvarjalci					
Predavanja					
Organizirani predstavitveni ogledi knjižnic					
Drugo (pod opombe napišite vsebinsko)					
Skupaj					



30.a Program izobraževanja (uvajanja) obiskovalcev za uporabo knjižnice: Da  Ne

Skupaj opravljenih ur učenja: \_\_\_\_\_

Število udeležencev: mladina: \_\_\_\_\_ odrasli: \_\_\_\_\_

31. Knjižničarska dejavnost za italijansko in madžarsko narodnost v Sloveniji 1999, (oziroma za posebne skupine uporabnikov, glej navodilo):

- število enot zbirke knjig v jeziku manjšine \_\_\_\_\_
- število naslovov serijskih publikacij v jeziku manjšine \_\_\_\_\_
- število enot neknjižnega gradiva v jeziku manjšine \_\_\_\_\_
- število prebivalcev manjšine \_\_\_\_\_
- posebna postavitve gradiva Da  Ne
- poslovanje v jeziku manjšine Da  Ne

32. Posebne zbirke knjižničnega gradiva

Ime zbirke \_\_\_\_\_

Opis zbirke \_\_\_\_\_

33. Delavci knjižnice, 1999

Kvalifikacija	Zaposleni delavci			Od tega zaposleni s skrajšanim delovnim časom	Honorarno zaposleni število delavcev
	z izpitom	brez izpita	skupaj		
Strokovni knjižničarski delavci					
a) dr. znanosti, mag.					
bibl. svetovalci, višji bibl. svetovalci, bibl. specialisti					
bibliotekarji, višji bibliotekarji					
višji knjižničarji, višji knjižničarski referenti					
knjižničarji, knjižničarski referenti					
Skupaj a					
od tega število delavcev z rednim šolanjem knjižničar. pridobljeno kvalifikacijo					
b) knjižnični manipulant					
Drugi knjižnični delavci					
c) upravni delavci					
tehnični delavci					
Skupaj c					
Skupaj a+b+c					



34. **Prihodki** knjižnice od 01.01. do 31.12.1999  
(vključno s sredstvi za investicije v SIT)

	Za celoten program	Od tega za knjižnično gradivo
Pristojni občinski upravni organi		
Pristojni državni upravni organi		
Matični zavod		
Lastni prihodki (od tega):		
- članarina		
- zamudnina, rezervacije		
- drugo (sponzorji)		
Skupaj		

35. **Odhodki** 1999 (v SIT)

a) nakup knjižničnega gradiva \_\_\_\_\_

b) materialni stroški (brez investicij) \_\_\_\_\_

c) bruto plače \_\_\_\_\_

Skupaj (a-c): \_\_\_\_\_

d) investicije (skupaj) \_\_\_\_\_

Način zbiranja sredstev za investicije

- namenska sredstva \_\_\_\_\_

- iz lastne amortizacije \_\_\_\_\_

- iz lastnih prihodkov \_\_\_\_\_

Skupaj zbrana sredstva za investicije  
31.12.1999 \_\_\_\_\_

Struktura porabljenih sredstev za investicije

- gradnja \_\_\_\_\_

- obnovitvena dela \_\_\_\_\_







## DODATEK

1. Dislocirana izposojevališča (napišite tudi bibliobus, če je sedež pri vas):

1.1. Krajevne knjižnice (stalna izposojevališča, enote), ki delujejo v sestavu osrednje knjižnice (naslov, kraj, odprto tedensko ur)

---

---

---

---

---

---

---

**Skupaj** štev. dislociranih izposojevališč: \_\_\_\_\_, ur odprtosti na teden: \_\_\_\_\_

1.2 Izposojevališča premičnih zbirk

kraj oziroma ustanova  
in št. izposojevališč

število premičnih  
zbirk

število knjižničnega gradiva  
vseh premičnih zbirk

_____	_____	_____
_____	_____	_____
_____	_____	_____
_____	_____	_____
_____	_____	_____

**Skupaj** število krajev: \_\_\_\_\_

izposojevališč: \_\_\_\_\_

premičnih zbirk: \_\_\_\_\_

knjižničnega gradiva: \_\_\_\_\_

ur odprtosti na teden: \_\_\_\_\_

2. Bibliobusna postajališča (kraj, število postajališč, odprtost)

a) Na območju osrednje knjižnice:

---

---

---

---

---

---

**Skupaj** število krajev \_\_\_\_\_, število postajališč \_\_\_\_\_,

število ur odprtosti na teden \_\_\_\_\_

b) Lastni bibliobus: Da  Ne

Če ne, čigav: \_\_\_\_\_



#### 4. Bibliobusna postajališča zunaj območja osrednje knjižnice

---

---

---

---

**Skupaj** število krajev \_\_\_\_\_, število postajališč \_\_\_\_\_,

število ur odprtosti na teden \_\_\_\_\_.

#### 5. Kraji, ki niso pokriti z izposojevališči

(Standard: Vsaka osrednja knjižnica, ki deluje na določenem območju, mora organizirati mrežo stalnih izposojevališč v krajih z nad 1500 prebivalci, v večjih občinskih središčih oz. mestih po potrebi uvede dislocirane enote osrednje knjižnice. V manjših krajih, zaselkih, v delovnih organizacijah pa razvija različne oblike potujoče knjižnice ali organizira vzajemne knjižnice.)

---

---

---

---

---

---

**Skupaj:** \_\_\_\_\_

#### 6. Opombe (novosti v letu 1999):

- Nova izposojevališča (kraj, m<sup>2</sup>, odprtost): \_\_\_\_\_
- Nova dejavnost: \_\_\_\_\_
- Osamosvojitve (odlok): \_\_\_\_\_
- Preimenovanje (odlok): \_\_\_\_\_
- Novo vodstvo: \_\_\_\_\_
- Ukinitve izposojevališča: \_\_\_\_\_
- Povečanje, zmanjšanje območja (opišite): \_\_\_\_\_

#### 7. Priloge (cenik, vodiči po knjižnici, program izobraževanja ipd.)

---

---

---

---

---



## Zbiranje statističnih podatkov o delu slovenskih knjižnic

### Zakonske osnove

Narodna in univerzitetna knjižnica v Ljubljani v skladu z **Zakonom o knjižničarstvu** (UL SRS, št.27/82, člen 34) spremlja delovanje knjižnic. Enako dolžnost ji nalaga **Sklep o ustanovitvi javnega zavoda Narodna in univerzitetna knjižnica** (UL RS, št.84/98, člen 6). V skladu z **Zakonom o državni statistiki** (UL RS, št. 45/95, člen 32) deluje kot registrski organ, ki vodi uradno zbirko podatkov o knjižnicah, potrebnih za knjižnično dejavnost. Zaradi racionalnega izvajanja nacionalnega programa statističnih raziskovanj je dolžna posredovati te podatke Statističnemu uradu Republike Slovenije. Na osnovi **Nacionalnega programa statističnih raziskovanj** (UL RS, št. 70/97, zaporedna številka ZS/19.14) zbira podatke o šolskih knjižnicah Statistični urad Republike Slovenije, vse druge knjižnice pa morajo poročati Narodni in univerzitetni knjižnici.

### Vsebina vprašalnika

Namen tega vprašalnika je zbiranje najosnovnejših statističnih podatkov o slovenskih knjižnicah. Vprašalnik temelji na definicijah in klasifikacijah Priporočil Generalne konference UNESCO o standardizaciji knjižnične statistike in mednarodnem standardu za knjižnično statistiko ISO 2789. Deloma je usklajen z vprašalnikom evropskega projekta za poenotenje knjižnične statistike LIBECON 2000, vendar ne izpolnjuje vseh zahtev tega vprašalnika (predvsem glede finančnega poslovanja knjižnic).

**Definicije in navodila o tem, kako odgovarjati na posamezna vprašanja, je treba pred izpolnjevanjem tega vprašalnika skrbno prebrati.**

### Frekvenca zbiranja podatkov

V skladu z Nacionalnim programom statističnih raziskovanj je treba podatke o delu knjižnic zbirati vsaka tri leta. Ker pa mora NUK redno spremljati njihovo delovanje, izpolnjujejo knjižnice vprašalnike vsako leto, z izjemo šolskih knjižnic, katerih podatke zbira Statistični urad Republike Slovenije vsaka tri leta.

### Poročevalsko obdobje

Poročevalsko obdobje tega vprašalnika je koledarsko leto 1999, to je obdobje od 1.1.1999 do 31.12.1999.



## Dostop do zbranih podatkov

Posredovani podatki bodo objavljeni v publikacijah Narodne in univerzitetne knjižnice ter v publikacijah:

- **Statistični letopis Republike Slovenije,**
- **UNESCO Statistical Yearbook.**

Preko Interneta so statistični podatki dostopni na domačih straneh Narodne in univerzitetne knjižnice (<http://www.nuk.uni-lj.si>), Statističnega urada Republike Slovenije (<http://www.sigov.si/zrs/>) in projekta poenotenja statistike evropskih knjižnic LIBECON 2000 (<http://www.libecon2000.org>).

Uporabniki statističnih podatkov morajo pri njihovi uporabi navesti vir podatkov.



## DEFINICIJE

### Knjižnica

**Knjižnica** je vsaka organizirana zbirka monografskih in serijskih publikacij ter drugega knjižničnega gradiva, kjer zaposleni uporabnikom omogočajo uporabo gradiva ter jim pri tem pomagajo. Knjižnica zadovoljuje informacijske, raziskovalne, izobraževalne in sprostitvene potrebe uporabnikov. Ločimo naslednje tipe knjižnic: nacionalne, visokošolske, šolske, splošnoizobraževalne in specialne.

**Nacionalna knjižnica** je osrednja knjižnica države oziroma naroda in je ne glede na svoj uradni naziv odgovorna za zbiranje in hranjenje vseh pomembnih dokumentov, ki nastajajo v državi oziroma so stvaritve nekega naroda. Praviloma opravlja naslednje dejavnosti:

- zbira, obdeluje, hrani in predstavlja obvezni izvod;
- izdeluje tekočo in retrospektivno nacionalno bibliografijo;
- hrani in dopolnjuje reprezentativne zbirke tuje literature, vključno z gradivom, ki se po svoji vsebini nanaša na državo oziroma narod;
- deluje kot nacionalni bibliografski informacijski center in podobno.

Knjižnic, ki imajo ta naziv, pa ne opravljajo teh funkcij, ne uvrščamo v to kategorijo.

**Visokošolska knjižnica** je namenjena študentom in učnemu osebju organizacij visokega šolstva, lahko pa služi tudi širši javnosti. Visokošolske knjižnice delimo na univerzitetne knjižnice in knjižnice fakultet, akademij, inštitutov ter knjižnice visokošolskih ustanov, ki niso sestavni deli univerz.

**Specialna knjižnica** je organizacijska enota v okviru vladnih služb, kulturnih, izobraževalnih, raziskovalnih, gospodarskih in drugih organizacij. Podpira delovni in raziskovalni proces organizacije, v katere sestavi deluje. S svojim zbirkami in storitvami praviloma pokriva posamezno znanstveno področje.

**Splošnoizobraževalna knjižnica** je namenjena zadovoljevanju informacijskih, kulturnih, izobraževalnih in razvedrilnih potreb prebivalcev lokalne skupnosti. Služi vsem prebivalcem, lahko pa zadovoljuje specifične potrebe družbenih skupin, kot so otroci, pripadniki vojske, bolniki v bolnišnici, zaporniki, zaposleni v organizacijah. Svoje storitve opravlja brezplačno ali za simbolično nadomestilo.

**Upravna enota** je vsaka knjižnica ali skupina knjižnic, ki delujejo pod enotnim vodstvom oziroma pod isto upravo.

**Izposojevališče** je knjižnica ali del knjižnice, ki na določeni lokaciji služi uporabnikom, ne glede na to, ali gre za samostojno knjižnico ali del večje upravne enote. Kraji, kjer ustavlja bibliobus, ne veljajo za izposojevališče, pač pa kot izposojevališče štejemo bibliobus.

### Knjižnična zbirka, prirast in odpis

**Knjižnična zbirka** je vse knjižnično gradivo, ki je v lasti določene knjižnice (sin. knjižnični sklad, knjižnična zaloga).



**Prirast** je število inventarnih enot knjižničnega gradiva, ki jih je v določenem časovnem obdobju inventarizirala knjižnica. **Za potrebe tega vprašalnika upoštevamo prirast v poročevalskem obdobju (to je v letu 1999).**

**Odpis** je število inventarnih enot knjižničnega gradiva, ki so bile v določenem obdobju izločene iz knjižničnega fonda. Odpis mora biti evidentiran po predpisanih pravilih. **Za potrebe tega vprašalnika upoštevamo odpis v poročevalskem obdobju (to je v letu 1999).**

**Obvezni izvod** je način pridobivanja gradiva, ki zagotavlja knjižnici dotok določenega gradiva na osnovi zakonskega predpisa ali kakega drugega formalnega sporazuma.

**Inventarna enota** je enota, ki jo knjižnica inventarizira in s tem vključi v svoj fond. To je:

- pri monografskih publikacijah knjigoveška enota ali fizična enota knjižničnega gradiva (če imamo delo v več zvezkih, štejemo torej vsak zvezek posebej);
- pri serijskih publikacijah je enota letnik, ne glede na morebitno drugačno vezavo;
- pri neknjižnem gradivu je enota praviloma vsak samostojno uporabljiv fizični kos (gramofonska plošča, zvočna ali video kaset, kolut ali kaset filma, diafilm, vsebinsko povezana serija diapozitivov, mikrofilm in tako dalje...).

*Mikrofilme* inventariziramo po zvitkih (kolutih), *mikrofiše* in *mikrokartice* po bibliografskih enotah. *Diapozitive* in *kose filmskega traku* inventariziramo po fizičnih enotah, če so uporabljivi samostojno. *Filme na filmskem traku* inventariziramo po kolutih. Po fizičnih enotah inventariziramo *lepake*, *zemljevide v listih*, *slike*, *fotografije*, *nevezane glasbene liste*, *grafične liste* in *drobni tisk*. *Mape z grafičnimi listi in plošče v skupnih ovitkih* štejemo kot inventarno enoto gradiva. *Glasbene zapise* in *govorne zapise* na kompaktnih diskih, magnetnih trakovih in podobno, inventariziramo po fizičnih enotah, tudi če so del kompleta, ki predstavlja samostojno uporabljivo celoto.

*Elektronske publikacije* na fizičnem nosilcu zapisa inventariziramo kot vse ostalo knjižnično gradivo. Elektronskih publikacij, za katere knjižnica plačuje naročnino in do katerih ima dostop le on-line, ne inventariziramo.

*Rokopise* inventariziramo po vsebinsko zaključenih celotah (v katerih je lahko večje število kosov), lahko pa tudi po fizičnih enotah.

**Fizična enota** gradiva (kos) je fizično zaključena in samostojno uporabljiva celota gradiva v eni vezavi, ne glede na število bibliografskih enot v njej in ne glede na njen obseg.

**Naslov** je publikacija, ki predstavlja vsebinsko celoto, ne glede na to ali izide v enem ali več kosih, na enem ali več različnih nosilcih zapisov.

**Knjižno gradivo** so monografske in serijske publikacije (knjige, brošure, časniki, časopisi, almanahi, koledarji, zborniki, disertacije, patenti, standardi, itd.), ki so razmnožene na papirju in obsegajo več kot 4 strani.

**Knjiga** je tiskana ali drugače razmnožena monografska publikacije v obliki zvezka, ki ima 49 strani in več.

**Brošura** je tiskana ali drugače razmnožena monografska publikacija, ki ima od 5 do 48 strani.



**Serijska publikacija** je publikacija, ki izhaja v zaporednih zvezkih, običajno s številčnimi ali časovnimi oznakami, ki se nadaljuje brez predvidenega konca. K serijskim publikacijam štejemo periodične publikacije, časnike, letne publikacije (poročila, letopise, imenike), zbornike, razprave itd. raznih združenj in knjižne zbirke. Ta definicija ne vključuje publikacij v več delih s predvidenim zaključkom izhajanja po določenem času.

**Za potrebe tega vprašalnika knjižne zbirke ne evidentiramo kot serijske publikacije.**

**Časnik** je serijska publikacija, ki izhaja v določenih in pogostih intervalih, navadno dnevno, tedensko ali poltedensko in prinaša poročila o tekočih dogodkih in splošnih temah.

**Časopis** je serijska publikacija, ki izhaja v rednih ali nerednih časovnih presledkih in prinaša znanstvene, strokovne in poljudne članke različnih avtorjev.

**Neknjižno gradivo** so publikacije, razmnožene na papirju, ki ne obsegajo več kot štiri strani ter publikacije na vseh drugih nosilcih zapisa. Glede na nosilce zapisa ter glede na vsebino zapisa delimo neknjižno gradivo na: kartografsko in slikovno gradivo, glasbene tiske, rokopisno gradivo, računalniško gradivo, drobni tisk in drugo.

**Kartografsko gradivo** so dve ali tridimenzionalne karte, atlasi, globusi, načrti, topografski modeli, karte za slepe, zračne reprodukcije oziroma posnetki in podobno. Sem ne prištevamo kartografskega gradiva v mikro, avdiovizualni ali elektronski obliki.

**Slikovno gradivo** je gradivo, v katerem prevladuje slikovna predstavitev. To so grafični listi, umetniški originali in reprodukcije, fotografije, lepaki, tehnične risbe in podobno. Sem ne prištevamo takega gradiva v knjižni obliki, mikroobliki ali v elektronski obliki.

**Rokopisno gradivo** je vsak dokument, napisan ročno ali natipkan.

**Glasbeni tiski** (sin. notno gradivo, tiskano glasbeno gradivo, muzikalije) so publikacije oziroma dokumenti, katerih vsebina je tiskan zapis glasbe. Lahko so v knjižni obliki ali kot samostojni listi.

**Mikrooblike** so vse oblike mikrozapisev na mikrofiših, filmskem zvitku ali na drugih mikrofilmskih medijih.

**Audiovizualno gradivo** je neknjižno gradivo, ki zahteva posebno opremo za reprodukcijo. To so plošče, magnetofonski trakovi, zvočne kasete, CD-ROM-i, diapozitivi, prosojnice, videoposnetki in podobno.

**Audio gradivo** je zvočni posnetek na kakršnemkoli nosilcu zapisa. To so gramofonske plošče, CD-plošče, CD-ROM-i, zvočne kasete, magnetofonski trakovi, zvočne knjige in podobno.

**Video gradivo** je projicirno gradivo (diafilmi, laserske plošče, diapozitivi, prosojnice...) ter videoposnetki in film (videokasete, filmski trakovi...).

**Elektronska publikacija** je publikacija, ki jo lahko uporabljamo le s pomočjo računalnika. Ločimo on-line dosegljive elektronske publikacije (podatkovne baze, domače strani...) in tiste, ki jih imamo na fizičnem nosilcu (CD-ROM, disketa...). Po svoji naravi so lahko elektronske publikacije monografske ali serijske.



**Programske opreme, ki podpira dejavnosti knjižnice oziroma jo uporabljajo delavci knjižnice pri svojem delu, za potrebe tega vprašalnika ne štejemo.**

**Drobni tisk** je skupno ime za različno gradivo, ki nosi besedno ali slikovno sporočilo, a ne izide kot standardna knjiga, brošura ali serijska publikacija. Ponavadi obsega en sam list papirja in izhaja izven redne knjigotrške mreže.

**Patent** je dokument, s katerim se izumiteljem zagotavlja varstvo izuma. Patent zagotavlja izumitelju oziroma njegovim pravnim naslednikom v skladu z zakonom pravico izkoriščati izum.

**Standard** je dokument, ki navaja splošna in večkrat uporabna pravila, navodila ali značilnosti proizvodov, storitev ali z njimi povezanih procesov in proizvodnih postopkov.

**CD-ROM** je optični medij za shranjevanje podatkov v digitalni obliki. **Za potrebe tega vprašalnika štejemo kot CD-ROM-e vse monografske in serijske publikacije na tem nosilcu zapisa.**

## **Oprema in prostor**

**Čitalniški sedež** je delovni prostor, namenjen delu uporabnikov knjižnice, ne glede na to, če uporabljajo gradivo knjižnice ali svoje lastno. Za čitalniške sedeže ne štejejo sedeži v predavalnicah, konferenčnih dvoranah, hodnikih in restavracijah.

**Računalniško delovno mesto** je ustrezno opremljeno mesto (PC, terminal, tiskalnik...) kjerkoli v knjižnici, ki je namenjeno izključno uporabnikom knjižnice in s katerega lahko uporabnik opravlja eno ali več naslednjih dejavnosti: uporablja računalniški katalog knjižnice in različne elektronske publikacije, ki so v lasti knjižnice oziroma do katerih knjižnica omogoča dostop, se vključuje v medmrežje ali pa uporablja računalnik za druge potrebe (na primer pisanje).

**Neto uporabna površina knjižnice** je seštevek vseh površin knjižnice (v kvadratnih metrih), ki so namenjene ali uporabljene za opravljanje knjižničnih dejavnosti. Vključuje prostore čitalnic, skladišč in drugih prostorov za shranjevanje knjižničnega gradiva, prostore za delo z uporabniki (vključno s prostori za kataloge, pulte za izposajo, opremo za kopiranje in podobno) in delovne prostore osebja. Neto uporabna površina knjižnice ne vključuje preddverja, veže in prostorov za transport gradiva, prostorov varnostne službe in hišnika, toaletnih prostorov, dvigal, stopnišč, prehodov med stavbami in podobnih površin, ki niso namenjene knjižnični dejavnosti.

Velikost neto površine knjižnice v kvadratnih metrih izmerimo tako, da merimo razdaljo med fiksnimi notranjimi stenami. Talna površina, ki jo zaseda vgrajeno pohištvo, kot so izposojevalni pulti, omare in police, je vključena v neto seštevek kvadratnih metrov. Stebrov in drugih elementov gradbene strukture ne odštevamo.

## **Uporabniki in uporaba knjižnice**

**Uporabnik** knjižnice je fizična ali pravna oseba, ki uporablja gradiva in storitve knjižnice. Uporabniki knjižnice so torej vsi, ki izkoriščajo usluge knjižnice: iščejo informacije po



katalogih, priročnikih, bibliografijah, kopirajo gradivo, restavrirajo lastne publikacije oziroma uporabljajo knjižnico na daljavo.

**Član** knjižnice je uporabnik (oseba ali ustanova), ki se včlani v knjižnico, da bi v skladu z njenimi pravili v njenih prostorih ali izven njih uporabljal knjižnično gradivo in storitve knjižnice. Kot člane štejemo le tiste vpisane osebe, ki so knjižnico obiskali vsaj enkrat v letu (poročevalskem obdobju) ali so se njenih storitev posluževali na daljavo.

Za **obisk** v knjižnici štejemo vsakega uporabnika, ki je obiskal knjižnico, posamezen oddelek ali delovno mesto, da bi si izposodil, vrnil, poiskal ali rezerviral gradivo, podaljšal izposojlo ali dobil informacije. Vsakega uporabnika štejemo kot obiskovalca tolikokrat, kolikokrat je obiskal knjižnico (lahko tudi večkrat v istem dnevu). Če je vse postopke opravil na enem mestu naenkrat, je to en obisk. Obiskovalce prireditev, ki jih je organizirala knjižnica pa prikazujemo ločeno.

**Potencialni uporabniki knjižnice** so tisti uporabniki knjižnice, ki jim je knjižnica v skladu s svojo funkcijo primarno namenjena. Glede na tipe knjižnic so to:

- nacionalna knjižnica: število prebivalstva države na začetku poročevalskega obdobja;
- visokošolska knjižnica: skupno število študentov in učnega osebja visokošolske ustanove v okviru katere knjižnica deluje;
- specialna knjižnica: skupno število zaposlenih v matični ustanovi oziroma v ustanovah, ki uporabljajo storitve knjižnice;
- splošnoizobraževalna knjižnica: skupno število prebivalcev območja, ki mu knjižnica služi;
- šolska knjižnica: skupno število učencev in profesorjev šole, v okviru katere knjižnica deluje.

**Uporaba knjižnice na daljavo** pomeni uporabo zbirk in knjižnice v primeru, ko uporabnik sam fizično ne obišče knjižnice (uporaba službe za dostavo gradiva, dostop do knjižničnih katalogov ali drugih podatkovnih zbirk, ki jih izdeluje knjižnica, uporaba knjižničnih storitev preko terminalskih mest izven knjižnice, preko telefona, telefaksa, elektronske pošte ali naročanja storitev). **Za potrebe tega vprašalnika upoštevamo le uporabo službe za dostavo gradiva ter naročanje storitev po telefonu, telefaksu ali po elektronski pošti.**

**Izposoja** je posojanje knjižničnega gradiva uporabnikom na dom ali v uporabo v knjižnici. Medknjižnično izposojlo beležimo posebej. Enota štetja je fizična enota gradiva.



**Medknjižnična izposoja** je izposoja in posoja knjižničnega gradiva oziroma kopij tega gradiva med knjižnicami, ki niso pod isto upravo. Posebej evidentiramo medknjižnično izposajo znotraj države in mednarodno medknjižnično izposajo.

**Odprtost knjižnice** je čas, ko je knjižnica odprta za uporabnike. Zbiramo podatke o številu dni oziroma ur odprtosti na teden. Če se število ur odprtosti med letom spreminja, je treba navesti podatke za najbolj tipično obdobje. Če ima knjižnica ločene enote, moramo ločeno navesti podatke za odprtost glavne knjižnice in ločeno za enote.

**Prireditve** so različne oblike motivacijskih, propagandnih, kulturnih in izobraževalnih dejavnosti, ki jih organizira knjižnica. Štejemo vsako prireditve, torej tudi njihove ponovitve.

**Zbirka v prostem pristopu** je knjižnično gradivo, ki je dosegljivo za uporabnike neposredno, brez pomoči knjižničarja.

**Računalniški kataložni zapis** je zapis v računalniškem katalogu (vzajemni katalog, lokalna baza...), ki je neposredno ali s pomočjo knjižničarja dosegljiv uporabnikom.

## Knjižnični delavci

**Zaposleni delavci** so vsi, ki delajo v knjižnici v rednem delovnem razmerju za določen oziroma za nedoločen čas, s polnim ali skrajšanim delovnim časom. Sem ne spadajo delavci, ki so zaposleni po pogodbi o delu, preko študentskega servisa ali prostovoljci.

**Honorarni delavci** so vsi tisti delavci, ki delajo v knjižnici preko študentskega servisa, po pogodbi o delu, v okviru javnih del ali kot prostovoljci.

**Ekvivalent polne zaposlitve (EPZ)** nam kaže število polno zaposlenih delavcev v primeru, ko so v knjižnici zaposleni delavci s skrajšanim delovnim časom.

Primer: V knjižnici delajo trije delavci. Dva od njih delata četrtno delovnega časa, eden pa polovični delovni čas. Ekvivalent polne zaposlitve je torej en delavec ( $0,25 + 0,25 + 0,50 = 1$ ).

**Strokovni knjižničarski delavci** so vsi tisti delavci, ki imajo opravljen knjižničarski strokovni izpit (izučeni knjižničarji) ali formalno izobrazbo (diplomo, magisterij, doktorat) s področja knjižničarstva ali informacijskih ved (diplomirani knjižničarji).

**Izučeni knjižničarji** so vsi tisti delavci, ki imajo opravljen strokovni knjižničarski izpit ali pridobljene višje strokovne knjižničarske nazive in ustrezno stopnjo izobrazbe, ki pa ni iz področja bibliotekarstva in informacijskih ved.

**Diplomirani knjižničarji** so vsi strokovni delavci knjižnice, ki imajo formalno izobrazbo (diplomo, magisterij, doktorat) s področja knjižničarstva ali informacijskih ved.

**Drugi knjižnični delavci** so, ne glede na stopnjo izobrazbe, vsi v knjižnici zaposleni delavci, ki so potrebni za uspešno delo knjižnice. Sem spadajo delavci v upravi, administraciji, finančnem sektorju, delavci, ki opravljajo računalniške storitve, manipulanti in podobno. Sem štejemo tudi vse delavce, ki brez ustrezne strokovne izobrazbe opravljajo knjižničarska dela.

## Finančno poslovanje







## Splošna navodila za izpolnjevanje vprašalnika

1. Vprašalnik vrnite v predpisanem roku: do 31. marca 2000.
2. Opremljen mora biti z uradnim žigom in podpisom odgovorne osebe, ki prevzema odgovornost za pravilnost podatkov.
3. Izpolnjen mora biti čitljivo in z neizbrisnim pisalom.
4. Pred izpolnjevanjem vprašalnika skrbno preberite definicije, navodila in opombe o tem, kako odgovarjati na posamezna vprašanja.
5. Vse rubrike v vprašalniku morajo biti izpolnjene:
  - z besedo, obkroženim odgovorom ali z vnesenim številčnim podatkom od 0 naprej (če nimate na primer glasbenih tiskov, vpišite v okence številko 0),
  - s pomišljajem (-), če podatkov ne zbirate (če na primer ne zbirate podatkov o glasbenih tiskih, vpišite v okence pomišljaj (-)),
  - če je podatek vaša ocena, ga opremite z zvezdico (\*),
  - če podatek zahteva pojasnilo, ga označite z dvema zvezdicama (\*\*), v opombah na koncu strani (vprašalnika) pa napišite pojasnilo.
6. V primeru, da ne zbirate podatkov, ki jih zahtevamo že več let, vas prosimo, da nam pojasnite zakaj. Objektivne razloge bomo upoštevali, po potrebi vam bomo nudili dodatne informacije oziroma spremenili naša vprašanja.
7. Poročajte nam o novostih in posebnostih (novi prostori, nova dejavnost in podobno...), ki so se v poročevalskem letu zgodile v knjižnici.
8. Prosimo, da priložite tudi poslovník in cenik, ki sta bila na voljo uporabnikom knjižnice v poročevalskem letu.
9. Pred odpošiljanjem preverite točnost podatkov in seštevke in primerjajte ujemanje podatkov v različnih rubrikah.
10. Napačno izpolnjene vprašalnike bomo zavrnil.



## SEZNAM SPLOŠNOIZOBRAŽEVALNIH KNJIŽNIC V LETU 1999

Zavod za kulturo, izobraževanje in šport

LAVRIČEVA KNJIŽNICA

Cesta IV. Prekomorske brigade 1

5270 Ajdovščina

KNJIŽNICA BREŽICE

Trg izgnancev 12 b

8250 Brežice

OSREDNJA KNJIŽNICA CELJE

Muzejski trg 1a

3000 Celje

KNJIŽNICA JOŽETA UDOVIČA

Partizanska 9

1380 Cerknica

Zavod za izobraževanje in kulturo

KNJIŽNICA

Župančičeva 7

8340 Črnomelj

KNJIŽNICA DOMŽALE

Ljubljanska 58

1230 Domžale

KNJIŽNICA DRAVOGRAD

Koroška cesta 47

2370 Dravograd

LU Zavod za izobraževanje odraslih in mladine

OBCINSKA MATIČNA KNJIŽNICA

Trg svobode 4

9250 Gornja Radgona

KNJIŽNICA GROSUPLJE

Adamičeva 15

1290 Grosuplje

Kulturno-rekreacijski center Hrastnik

KNJIŽNICA

Novi log 4

1430 Hrastnik

MESTNA KNJIŽNICA IN ČITALNICA IDRİJA

Ul. Sv. Barbare 4-5

5280 Idrija

KNJIŽNICA "MAKSE SAMSA"



Titov trg 2  
6250 Ilirska Bistrica

MATIČNA KNJIŽNICA IZOLA  
Oktobrske revolucije 1  
6310 Izola

OBČINSKA KNJIŽNICA JESENICE  
Trg Toneta Čufarja 4  
4270 Jesenice

MATIČNA KNJIŽNICA KAMNIK  
Ljubljanska 1  
1240 Kamnik

KNJIŽNICA KOČEVJE  
Ljubljanska c. 6  
1330 Kočevje

OSREDNJA KNJIŽNICA SREČKA VILHARJA  
Trg Brolo 1  
6000 Koper

OSREDNJA KNJIŽNICA OBČINE KRANJ  
Tavčarjeva ul. 41  
4000 Kranj

VALVASORJEVA KNJIŽNICA KRŠKO  
Cesta krških žrtev 26  
8270 Krško

OBČINSKA MATIČNA KNJIŽNICA LAŠKO  
Aškerčev trg 4  
3270 Laško

Ljudska univerza Lenart, p.o., podružnica  
MATIČNA KNJIŽNICA LENART  
Nikova ulica 9

2230 Lenart v Slovenskih Goricah  
KNJIŽNICA LENDAVA  
KÖNYVTÀR LENDVA  
Partizanska 10  
9220 Lendava

Zavod za izobraževanje in kulturo  
MATIČNA KNJIŽNICA DR. SLAVKO GRUM LITIJA  
Parmova 9  
1270 Litija

KNJIŽNICA BEŽIGRAD  
Vodovodna 3



1000 Ljubljana

KNJIŽNICA  
OTONA ŽUPANČIČA  
Dvorni trg 2  
1000 Ljubljana

KNJIŽNICA JOŽETA MAZOVCA V LJUBLJANI  
Zaloška c. 61  
1110 Ljubljana

KNJIŽNICA "PREŽIHOV VORANC" LJUBLJANA-VIČ  
Tržaška 47 a  
1111 Ljubljana

KNJIŽNICA ŠIŠKA  
Celovška c. 161  
1000 Ljubljana

Zavod za kulturo in izobraževanje  
MATIČNA KNJIŽNICA LJUTOMER  
Glavni trg 2  
9240 Ljutomer

KNJIŽNICA LOGATEC  
Tržaška 44  
1370 Logatec

MARIBORSKA KNJIŽNICA  
Rotovski trg 2  
2000 Maribor

LJUDSKA KNJIŽNICA p.o.  
Cesta bratstva in enotnosti 23  
8330 Metlika

Zavod za kulturo - KNJIŽNICA  
Hribernikova 1  
3330 Mozirje

POKRAJINSKA IN ŠTUDIJSKA KNJIŽNICA p.o.  
Grajska ul. 2  
9000 Murska Sobota

GORIŠKA KNJIŽNICA FRANCETA BEVKA  
Kidričeva 20  
5000 Nova Gorica

KNJIŽNICA MIRANA JARCA  
Rozmanova 26, 28  
8000 Novo mesto



KNJIŽNICA FRANCA KSAVRA MEŠKA ORMOŽ  
Kolodvorska 9  
2270 Ormož

MESTNA KNJIŽNICA PIRAN  
Tartinijev trg 1  
6330 Piran

KNJIŽNICA BENA ZUPANČIČA  
Trg padlih borcev 5  
6230 Postojna

KNJIŽNICA IVANA POTRČA PTUJ  
Minoritski trg 1  
2250 Ptuj

KNJIŽNICA RADLJE OB DRAVI  
Koroška cesta 2  
2360 Radlje ob Dravi

KNJIŽNICA A.T. LINHARTA  
Gorenjska 27  
4240 Radovljica

KOROŠKA OSREDNJA KNJIŽNICA DR. FRANCA SUŠNIKA  
Na gradu 1  
2390 Ravne na Koroškem

Javni zavod Miklova hiša  
KNJIŽNICA MIKLOVA HIŠA  
Šeškova 17  
1310 Ribnica

Zveza kulturnih organizacij Sevnica  
OBČINSKA KNJIŽNICA SEVNICA  
Trg svobode 10  
8290 Sevnica

KOSOVELOVA KNJIŽNICA  
Mirka Pirca 1  
6210 Sežana

KNJIŽNICA KSAVERJA MEŠKA  
Ronkova 4  
2380 Slovenj Gradec

KNJIŽNICA JOSIPA VOŠNJAKA SLOVENSKA BISTRICA  
Trg svobode 16  
2310 Slovenska Bistrica

ZAVOD ZA KULTURO



KNJIŽNICA  
Mestni trg 4  
3210 Slovenske Konjice

KNJIŽNICA ŠENTJUR  
Dušana Kvedra 16  
3230 Šentjur pri Celju

KNJIŽNICA IVANA TAVČARJA  
Šolska 6  
4220 Škofja Loka

Ljudska univerza  
OBČINSKA MATIČNA KNJIŽNICA  
Aškerčev trg 20  
3240 Šmarje pri Jelšah

KNJIŽNICA CIRILA KOSMAČA  
Tumov drevored 6  
5220 Tolmin

KNJIŽNICA TONETA SELIŠKARJA  
Ul. 1. junija 19  
1420 Trbovlje

Center za izobraževanje in kulturo  
KNJIŽNICA PAVLA GOLIE  
Kidričeva 2  
8210 Trebnje

KNJIŽNICA DR. TONETA PRETNARJA  
Balos 4  
4290 Tržič

Kulturni center "Ivan Napotnik"  
KNJIŽNICA  
Titov trg 5  
3320 Velenje

ANKARJEVA KNJIŽNICA  
Tržaška 9b  
1360 Vrhnika

Kulturni center - Delavski dom  
KNJIŽNICA ZAGORJE  
Cesta 9. avgusta 1  
1410 Zagorje ob Savi

Zavod za kulturo Žalec  
OBČINSKA MATIČNA KNJIŽNICA ŽALEC  
Aškerčeva 9a  
3310 Žalec



### 3. SLOVENSKE KNJIŽNICE V LETU 1999

Državna matična služba za knjižničarstvo, NUK

Vrsta knjižnice	Upravne enote	Izposojevalna mesta	Samostojne knjižnice	Knjižnična zbirka	Prirast knjižničnega gradiva	Tekoče naročeni naslovi periodike	Potencialni uporabniki	Člani	Izposojene enote	Zaposleni EPZ (strokovni delavci)	Zaposleni EPZ (SKUPAJ)	Nakup gradiva v 1000 SIT
Nacionalna knjižnica	1	3	1	2.255.063	35.225	3.951	1.987.755	11.606	228.456	90,00	132,00	92.383
Visokošolske knjižnice: ULJ	54	61	1	2.743.785	85.215	9.848	56.360	71.564	1.917.011	176,50	238,50	642.025
Visokošolske knjižnice: UMB	8	8	1	1.161.720	44.534	4.349	21.864	53.151	1.306.480	71,00	112,50	235.189
Druge visokošolske knjižnice	6	6	0	35.184	3.657	262	2.490	2.171	30.122	8,50	10,50	19.870
Visokošolske knjižnice: SKUPAJ	68	75	2	3.940.689	133.406	14.459	80.714	126.886	3.253.613	256,00	361,50	897.084
Specialne knjižnice: SKUPAJ**	136	136	2	2.913.085	81.741	15.761	-	-	547.257	141,50	248,00	-
SIK	60	299	43	7.150.926	440.077	12.306	1.987.755	461.287	16.713.284	643,35	844,15	1.282.960
Šolske knjižnice*	625	881	0	5.991.505	261.591	37.808	407.600	x	5.768.469	440,00	780,00	1.035.055
SKUPAJ	890	1.394	46	22.251.268	952.040	84.285	-	-	26.511.079	1.570,85	2.365,65	-

#### Legenda

-: ni zanesljivih podatkov  
x: podatek se ne zbira

EPZ: ekvivalent polne zaposlenosti

#### Opombe

\*: podatki so samo ocena – izračunani so na osnovi podatkov iz prejšnjih dveh let (1996 in 1997)

\*\* : zaradi majhnega števila dobljenih odgovorov so podatki izračunani z upoštevanje multiplikativnega faktorja (Primer: če je posredovalo podatke le 12 od skupno 15 knjižnic, potem seštevek dobljenih podatkov pomnožimo s faktorjem 15/12)

\*\*\*: število potencialnih uporabnikov v visokošolskih knjižnicah je lahko manjše od števila članov, saj je lahko oseba vključena v več knjižnic krati.











