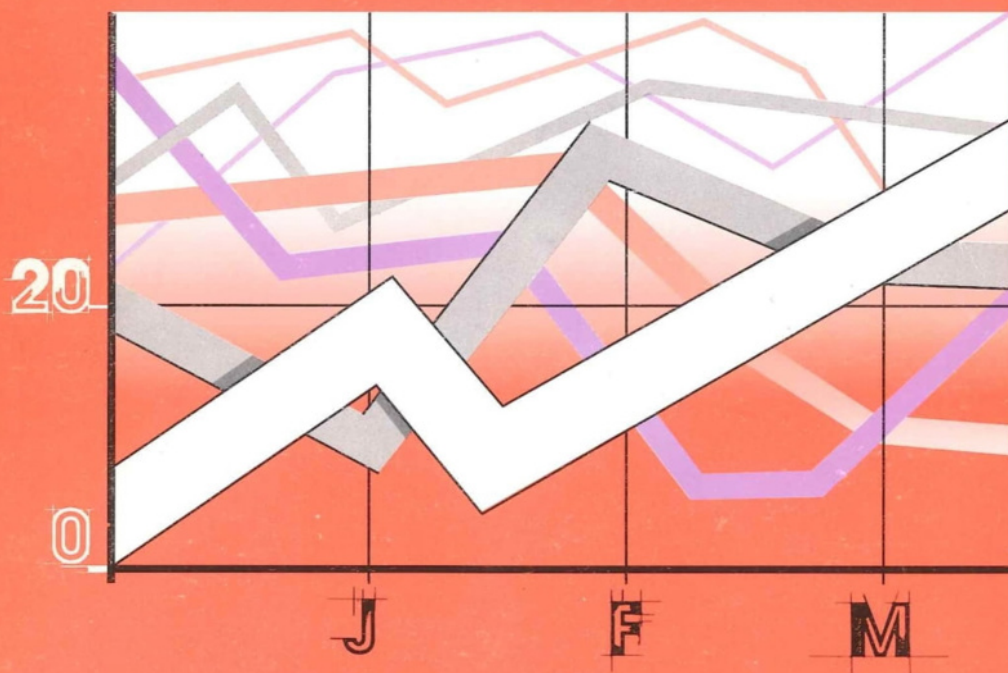



ZAVOD REPUBLIKE SLOVENIJE ZA STATISTIKO

REZULTATI RAZISKOVANJ

RAZISKOVALNE ORGANIZACIJE, 1992



št. 620 | LJUBLJANA, 1995



ZAVOD REPUBLIKE SLOVENIJE ZA STATISTIKO

REZULTATI RAZISKOVANJ

RAZISKOVALNE ORGANIZACIJE, 1992

Metka MEDVEŠEK-MILOŠEVIČ, samostojna svetovalka za področje
družbenih statistik

REPUBLIKA SLOVENIJA
VLADA REPUBLIKE SLOVENIJE
ZAVOD R SLOVENIJE ZA STATISTIKO
LJUBLJANA
DOKUMENTACIJSKI ARHIV

Inventarna
številka:
Arhivska
označba

95-562 W

št. 620 | LJUBLJANA, 1995

REPUBLIKA SLOVENSKA

RAZISKOVANJE REZULTATI

RAZISKOVANJE ORGANIZACIJE, 1995

INSTITUT ZA RAZISKOVANJE, SLOVENSKA REPUBLIKA
LJUBLJANA

ID 620/1995

REPUBLIKA SLOVENSKA
 INŠTITUT ZA RAZISKOVANJE
 SLOVENSKA REPUBLIKA
 LJUBLJANA
 DOKUMENTACIJSKI ARHIV

Številka: 62-552-3
 Datum: _____
 Oznaka: _____

SI 620 | LJUBLJANA, 1995

VSEBINA

UVOD	5
METODOLOŠKA POJASNILA	6
KOMENTAR	7
1. Dejavnost raziskovalnih organizacij, Republika Slovenija, 1966-1992	9
2. Raziskovalne organizacije po ustanovitelju, 1992	10
3. Raziskovalne organizacije 1992 po začetnem delovnem letu	11
4. Raziskovalne organizacije po organizirani svetovalni dejavnosti in lastni indok službi, 1992	12
5. Raziskovalne organizacije po številu raziskovalcev, zaposlenih s polnim delovnim časom, 1992	13
6. Delavci, zaposleni s polnim delovnim časom, 1992	14
7. Raziskovalci s polnim delovnim časom po stopnji strokovne izobrazbe, 1992	15
8. Strokovni in tehnični sodelavci, zaposleni s polnim delovnim časom, po stopnji strokovne izobrazbe, 1992	16
9. Administrativni in drugi delavci, zaposleni s polnim delovnim časom, po stopnji strokovne izobrazbe, 1992	17
10. Novi raziskovalci, zaposleni s polnim delovnim časom v raziskovalnih organizacijah, 1992	18
11. Raziskovalci z visoko strokovno izobrazbo, zaposleni s skrajšanim delovnim časom, 1992	19
12. Raziskovalci z visoko strokovno izobrazbo, zunanji sodelavci po pogodbi o delu oziroma avtorskem honorarju, 1992	20
13. Strokovni in tehnični sodelavci z visoko strokovno izobrazbo, zaposleni s skrajšanim delovnim časom, 1992	21
14. Strokovni in tehnični sodelavci z visoko strokovno izobrazbo, zunanji sodelavci po pogodbi o delu oziroma avtorskem honorarju, 1992	22
15. Novi raziskovalci, zaposleni s polnim delovnim časom v drugih organizacijah ali podjetjih, 1992	23
16. Raziskovalci z visoko strokovno izobrazbo, zaposleni s polnim delovnim časom, po letih starosti, 1992.	24
17. Raziskovalci z visoko strokovno izobrazbo, zaposleni s skrajšanim delovnim časom, po letih starosti, 1992.	25
18. Strokovni in tehnični sodelavci z visoko strokovno izobrazbo, zaposleni s polnim delovnim časom, po letih starosti, 1992.	26
19. Raziskovalci ter strokovni in tehnični sodelavci, po končani šoli, 1992	27
20. Raziskovalci, zaposleni s polnim delovnim časom, ki so prišli v raziskovalno organizacijo, 1992	28
21. Raziskovalci, zaposleni s polnim delovnim časom, ki so odšli iz raziskovalne organizacije, 1992	29
22. Končana raziskovalna dela po vedah raziskovalnih organizacij, 1992	30
23. Končana raziskovalna dela po vedah dela, 1992	31
24. Nedokončana raziskovalna dela po vedah raziskovalnih organizacij, 1992.	32
25. Nedokončana raziskovalna dela po vedah dela, 1992.	33
26. Objavljene raziskave po vedah raziskovalnih organizacij, 1992	34
27. Objavljene raziskave po vedah raziskave, 1992	35
28. Izumi in patenti po vedah raziskovalnih organizacij, 1992.	36
29. Izumi in patenti po vedah izuma in patenta, 1992	37
30. Celotni prihodek, 1992	38
31. Izplačana sredstva za investicije za raziskovalno delo, 1992	40
32. Posojila za raziskovalno delo, 1992	41
33. Odhodki sredstev za raziskovalno delo, 1992	42
34. Prihodki od končanih in nedokončanih raziskovalnih del po vedah raziskovalnih organizacij, 1992	43
35. Prihodki od končanih in nedokončanih raziskovalnih del po vedah dela, 1992.	44
36. Raziskovalne organizacije in zaposleni delavci po občinah Republike Slovenije, 1992	45
37. Raziskovalna dela in finančna sredstva po občinah Republike Slovenije, 1992	47
38. Seznam raziskovalnih organizacij, ki so poročale, Republika Slovenija, 1992	49
Priloga:	
Klasifikacija raziskovalnih področij (ved) in raziskovalnih panog	60
Obrazec Letno poročilo raziskovalnih organizacij za leto 1992.	61

STATISTIČNA ZNAMENJA

-	ni pojava
...	ni podatka
0	podatek je manjši od 0,5 dane merske enote
0,0	podatek je manjši od 0,05 dane merske enote
Ø	povprečje
1)	označba za opombo pod tabelo ali pod črto
()	začasen (nepopoln), nezadostno preverjen ali ocenjen podatek
X	spremenjena kvaliteta
*	popravljen podatek
←	zajeto s podatkom v smeri puščice

UVOD

Rezultati raziskovanj (RR) so temeljna edicija Zavoda Republike Slovenije za statistiko, ki celovito prikazuje rezultate posameznega raziskovanja ali skupine sorodnih raziskovanj. V preteklosti so zvezki s takšno ali podobno vsebino izhajali pod različnimi naslovi: Statistična dokumentacija, Statistično poročilo, Interna publikacija, Statistično gradivo, od leta 1976 naprej pa s sedanjim imenom in z zaporednim oštevilčenjem zvezkov. Vsak zvezek RR vsebuje najpomembnejša pojasnila, kratak komentar, tabelarne pregledne in obrazce za statistična raziskovanja. Tako dobijo uporabniki čimbolj zaokroženo podobo o rezultatih in raziskovanjih.

Rezultate statističnega raziskovanja o dejavnosti raziskovalnih organizacij objavlja zavod v statistični publikaciji RR od leta 1965 dalje. V prejšnjih zvezkih RR so bili podatki o dejavnosti raziskovalnih organizacij objavljeni skupaj s podatki o kulturnoumetniški dejavnosti v enem zvezku, od leta 1978 pa v posebnem zvezku, ločeno od podatkov o kulturi, umetnosti in informacijah.

Podatki o raziskovalnih organizacijah so objavljeni še v statističnih publikacijah Statistične informacije in Mesečni statistični pregled ter v Statističnem letopisu Republike Slovenije.

Med statističnimi publikacijami, v katerih Zavod Republike Slovenije za statistiko posreduje uporabnikom rezultate statističnih raziskovanj, so RR s podrobnim prikazom podatkov za uporabnike najbolj izčrpen vir informacij s posameznih področij statistike.

METODOLOŠKA POJASNILA

Viri in metode zbiranja

Statistični podatki o raziskovalnih organizacijah so zbrani z vsakoletnim popisom (obrazec RD).

Zajetje

Z vsakoletnim popisom raziskovalnih organizacij so zajete::

1. Vse organizacije, tj. podjetja in druge organizacije, katerih osnovna dejavnost je v celoti ali pretežno znanstveno-raziskovalna ali znanstveno-razvojna (SAZU, zavodi, inštituti, centri itd.).
2. Enote pri organizacijah te enote delujejo v sestavi gospodarskih in negospodarskih podjetij, organizacij in skupnosti, ukvarjajo pa se z znanstveno-raziskovalnim ali raziskovalnorazvojnimi delom za podjetje ali skupnost, v sestavi katere so.
3. Visokošolski zavodi, tj. fakultete, akademije in visoke šole.

Vse našteje organizacije in enote so:

- registrirane pri Ministrstvu za znanost in tehnologijo (vpisane v razvid, Uradni list SRS, št. 35/79)
- samo evidentirane pri Republiškem sekretariatu za raziskovalno dejavnost in tehnologijo
- raziskovalne organizacije po zakonu (SAZU, visokošolske organizacije)

Niso zajete:

1. Raziskovalne organizacije, ki jih je ustanovil Republiški sekretariat za ljudsko obrambo.
2. Organizacije, ki se ukvarjajo pretežno s tekočo kontrolo proizvodnje, z rutinskimi analizami in ekspertizami, z razčlenjevanjem projektov ali načrtov, ki se uporabljajo pretežno v učne, demonstracijske in podobne namene.

Do vključno 1976. leta so bile prikazane organizacije, ki so se ukvarjale z znanstvenoraziskovalno in raziskovalnorazvojno dejavnostjo. Od vključno 1977. leta so prikazane samo pomembnejše raziskovalne organizacije, ki so registrirane ali pa samo evidentirane pri Republiškem sekretariatu za raziskovalno dejavnost in tehnologijo. Zato je od 1977. leta dalje zajetje manjše. Od vključno 1978. pa so prikazane poleg pomembnejših raziskovalnih organizacij tudi visokošolske organizacije.

Zajete so vse fakultete, visoke šole in akademije, razen Akademije za glasbo, Akademije za likovno umetnost ter Teološke fakultete, ker nimajo raziskovalne dejavnosti, ter ODD Matematika in mehanika, ki ima organizirano raziskovalno dejavnost na Inštitutu za matematiko, fiziko in mehaniko.

Definicije

Raziskovalne organizacije so vse organizacije ter enote pri podjetjih, organizacijah in skupnostih, katerih osnovna dejavnost je v celoti ali pretežno znanstvenoraziskovalna ali raziskovalnorazvojna oziroma znanstvenopedagoška (pri visokošolskih organizacijah).

Raziskovalci so delavci, ki so usposobljeni za raziskovalno delo, imajo objavljena oziroma izvedena raziskovalna dela ali registrirane patente oziroma inovacije in v raziskovalni organizaciji opravljajo temeljno, uporabno ali razvojno raziskovalno delo.

Raziskovalci so delavci z visoko strokovno izobrazbo (z doktoratom, magisterijem, specializacijo, visoko stopnjo II. stopnje visoke šole, fakultete ali akademije), izjemoma pa samo z višjo ali srednjo izobrazbo, če izpolnjujejo prej navedene pogoje.

"Strokovni in tehnični sodelavci" (stolpca 4 in 5) so delavci, ki neposredno sodelujejo z raziskovalci. Opravljajo strokovna in tehnična dela, ki so povezana z raziskovalnimi nalogami. To so laboratorijski tehniki, asistenti, risarji, knjižničarji, dokumentalisti, informatičarji itd.

"Administrativni delavci" se ukvarjajo izključno ali pretežno z organizacijskimi, upravnimi, pravnimi, administrativnimi ali finančnimi deli (blagajniki, evdentičarji, tajnice, pravniki itd.).

"Drugi delavci" opravljajo pomožna dela, to so delavci v delavnicah, na kmetijskih posestvih, kurirji, čistilke, delavci za vzdrževanje zgradb, opreme in voznega parka, oskrbniki, portirji, vozniki, telefonisti itd.

Raziskovalna dejavnost po Zakonu o raziskovalni dejavnosti (Ur.l. RS, št. 8/91, 2. člen) obsega temeljno in aplikativno raziskovanje ter razvoj.

Temeljno raziskovanje je usmerjeno k iskanju novih občin spoznanj in zakonitosti.

Aplikativno raziskovanje je usmerjeno v pridobivanje znanja ali razumevanja za določanje načinov, s katerimi lahko zadovoljimo spoznane ali opredeljene potrebe.

Rezultati temeljnega in aplikativnega raziskovanja se povezujejo v znanost kot sistem znanj o pojavih in zakonitostih v naravi in družbi.

Razvoj je sistematična uporaba znanja in razumevanja, pridobljenega z aplikativnim in temeljnim raziskovanjem ter iz praktičnih izkušenj, usmerjena v ustvarjanje novih materialov, naprav, sistemov in metod, skupaj s fazo oblikovanja proizvodov, priprave prototipov, procesov, storitev in organizacijskih sistemov, oziroma usmerjena v bistveno izboljševanje že obstoječih materialov, naprav sistemov in procesov.

S patentom se zavaruje izum, ki pomeni novo rešitev opredeljenega tehničnega problema, ki je rezultat ustvarjalnega dela, je industrijsko in tehnično izvedljiv in se da uporabiti v industrijski proizvodnji ali v kakšni drugi gospodarski ali negospodarski dejavnosti.

Vse tabele prikazujejo dejavnost raziskovalnih organizacij:

1. Po vrstah organizacij, tj. po organizacijah, po enotah pri organizacijah ter po visokošolskih organizacijah.
2. Po vedah raziskovalnih organizacij, tj. po raziskovalni vedi (področjih), s katero se pretežno ukvarja raziskovalna organizacija. Izjema so tabele 22, 24, 26, 28, kjer so prikazana dela, raziskave ter izumi in patenti po vedah (področjih), ki so predmet dela oziroma raziskovanja.

Finančna sredstva, raziskovalna dela, raziskave, izumi in patenti ter raziskovalci zunanji sodelavci po pogodbi o delu oziroma avtorskem honorarju (tabela 12) ter zunanji strokovni in tehnični sodelavci po pogodbi o delu oziroma avtorskem honorarju (tabela 14) so prikazani za ceo leto, tj. od 1.1. do 31.12.1992, medtem ko so drugi zaposleni delavci prikazani po stanju 31.12.1992.

V tabeli 7 so pri visokošolskih organizacijah pri raziskovalcih prikazani najprej skupaj visokošolski učitelji, ki se ukvarjajo z raziskovalnim delom, in tisti, ki se ukvarjajo z raziskovalnim in pedagoškim delom; posebej pa še visokošolski učitelji, ki se ukvarjajo samo z raziskovalnim delom.

V tabeli 8 so pri visokošolskih organizacijah tudi pri strokovnih in tehničnih sodelavcih najprej prikazani skupaj tisti sodelavci, ki se ukvarjajo z raziskovalnim delom, ter tisti, ki se ukvarjajo z raziskovalnim in pedagoškim delom; posebej pa še sodelavci, ki se ukvarjajo samo z raziskovalnim delom.

Novi raziskovalci, ki so sklenili delovno razmerje z raziskovalno organizacijo in se tu tudi usposabljujejo v okviru akcije 2000 novih raziskovalcev, so prikazani posebej v tabeli 10 ter skupaj z drugimi redno zaposlenimi raziskovalci v tabelah 6, 7 in 16. Novi raziskovalci, ki imajo sklenjeno delovno razmerje z drugo organizacijo, usposabljujejo pa se v raziskovalni organizaciji v okviru akcije 2000 novih raziskovalcev, pa so prikazani v tabeli 15.

V tem zvezku so prikazani samo glavni podatki o dejavnosti raziskovalnih organizacij. Zavod Republike Slovenije za statistiko ima tudi podrobne podatke o posameznih panogah v okviru že prikazanih ved.

Finančna sredstva so zlasti enote pri organizacijah prikazale pomanjkljivo.

Statistične publikacije s podatki o raziskovalnih organizacijah:

1. Statistično gradivo:

Kulturnometriška dejavnost 1964-1967, izšlo 1968, št. 8

Kulturnometriška dejavnost 1964-1968, izšlo 1968, 1969, št. 21

Kulturnometriška dejavnost 1964-1969, izšlo 1970, št. 14/70

Kulturnometriška in znanstvena dejavnost 1964-1971/72, izšlo 1973, št. 17/73

Kulturnometriška in raziskovalna dejavnost 1972, izšlo 1974, št. 16/74

Kulturnometriška in raziskovalna dejavnost 1973, izšlo 1975, št. 1/75

Kulturnometriška in raziskovalna dejavnost 1974, izšlo 1976, št. 12/76

2. Rezultati raziskovanj:

Kulturnometriška in znanstvena dejavnost 1975, št. 49/76

Kulturnometriška in znanstvenoraziskovalna dejavnost 1976, št. 88/78

Kulturnometriška in znanstvenoraziskovalna dejavnost 1976-1977, št. 120/79

Raziskovalne organizacije 1978, št. 170/80

Raziskovalne organizacije 1979, št. 213/80

Raziskovalne organizacije 1980, št. 265/82

Raziskovalne organizacije 1981, št. 294/82

Raziskovalne organizacije 1982, št. 330/84

Raziskovalne organizacije 1983, št. 372/85

Raziskovalne organizacije 1984, št. 408/87

Raziskovalne organizacije 1985, št. 426/88

Raziskovalne organizacije 1986, št. 453/89

Raziskovalne organizacije 1987, št. 463/89

Raziskovalne organizacije 1988, št. 509/90

Raziskovalne organizacije 1989, št. 535/91

Raziskovalne organizacije 1990, št. 566/92

Raziskovalne organizacije 1991, št. 596/93

3. Statistični podatki po občinah SR Slovenije:

Kultura in znanost 1959/60 1970/71 in 1971-1975, VI. zvezek/77

Kultura in znanost 1970/71 1976/77 in 1972-1976, II. zvezek/78

Kultura in znanost 1970/71 1977/78 in 1968-1977, III. zvezek/79.

KOMENTAR

V letu 1992 je v Republiki Sloveniji delovalo 246 raziskovalnih organizacij, od katerih je bilo 86 organizacijsko samostojnih, 126 raziskovalnih organizacij so bile raziskovalne enote v sestavi drugih organizacij ali podjetij, visokošolskih zavodov pa je bilo 34. Ena tretjina raziskovalnih organizacij so tiste, ki so jih ustanovile gospodarske organizacije, 27,0% jih je ustanovil Izvršni svet in Skupščina Republike Slovenije, 8,9% jih je ustanovila Univerza in visokošolske inštitucije, enak delež pa druge negospodarske organizacije.

21 raziskovalnih organizacij je ustanovilo več ustanoviteljev, 12,2% raziskovalnih organizacij so ustanovili drugi.

Raziskovalno področje, s katerim so se raziskovalne organizacije pretežno ukvarjale, so bile večinoma tehnične vede (48,8%), sledile so jim družbene vede (18,3%), medicinske vede (13,0%), naravoslovnomatematične vede (10,1%), biotehniške vede (6,9%) in humanistične vede (2,9%). Podatki se v letu 1992 v primerjavi s preteklim letom niso bistveno spremenili. Za 1,0% se je povečal delež raziskovalnih organizacij na področju tehničnih ved, za 0,1% pa na področju naravoslovnomatematičnih ved. Na področju biotehniških ved je stanje enako kot v letu 1991, na preostalih področjih pa se kaže minimalno zmanjšanje (pod 1,0%).

Po stanju 31.12.1992 so raziskovalne organizacije imele 12448 delavcev zaposlenih s polnim delovnim casom, od tega 44,9% raziskovalcev (za 1,5% več kot

v preteklem letu), 37,1% strokovnih in tehničnih sodelavcev (za 1,1% manj kot v letu 1991), 9,2% administrativnih delavcev (za 0,4% manj kot v letu 1991) in 8,8% drugih delavcev.

Od vseh zaposlenih je bilo 44,2% žensk (za 1,0% več kot v preteklem letu), od vseh raziskovalcev pa je bilo 31,2% raziskovalk (za 1,2% več kot v letu 1991).

V primerjavi z letom 1991 se je število vseh zaposlenih delavcev v raziskovalnih organizacijah zmanjšalo za 3,0%.

28,6% vseh raziskovalcev ima doktorat, 20,9% ima magisterij, 5,1% specializacijo, 41,4% ima visoko izobrazbo, 3,9% pa višjo izobrazbo.

V primerjavi z letom 1991 se je število raziskovalcev z doktoratom znanosti povečalo za 1,9%, magistrski naslov je imelo za 0,8% več raziskovalcev, specializacijo 0,3% več raziskovalcev, in za 1,4% je bilo več raziskovalcev z visoko izobrazbo.

Raziskovalcev z višjo izobrazbo je bilo le še 3,9%, kar je za 0,9% manj kot v preteklem letu.

Podobne spremembe v primerjavi z letom 1991 se vidijo tudi pri raziskovalkah. Raziskovalk z doktoratom je bilo za 0,2% več, z magisterijem jih je bilo več za 1,9%, število raziskovalk s specializacijo pa je bilo enako (8,0%) kot v letu 1991.

Od skupnega števila raziskovalcev z višjo izobrazbo jih kar 55,0% deluje v raziskovalnih enotah pri organizacijah na področju tehničnih ved.

V sektorju visokega šolstva dela 1904 raziskovalcev, od katerih ima doktorat znanosti 54,6%, naziv magistra jih ima 20,1%, 1,1% jih ima specializacijo, 24,2% pa jih ima visoko izobrazbo.

27,8% visokošolskih raziskovalcev se ukvarja samo z raziskovalnim delom in od teh jih več kot polovica deluje na področju tehničnih ved.

Strokovnih in tehničnih sodelavcev je bilo v letu 1992 4615, od teh ima le slaba tretjina visoko izobrazbo (doktorat znanosti ima 3,4%, magisterij 7,0%, specializacijo 1,7% in visoko izobrazbo 19,2%). Večina strokovnih in tehničnih sodelavcev z visoko izobrazbo deluje v sektorju visokega šolstva in od teh se 103 ali 10,9% ukvarja samo z raziskovalnim delom.

Administrativnih delavcev je bilo v raziskovalnih organizacijah v letu 1992 1150 in od teh so dobro polovico zaposloval visokošolske organizacije, največ na področju družbenih, humanističnih in tehničnih ved.

V raziskovalnih organizacijah se je usposabljal 1038 novih raziskovalcev, več kot polovica (633) v visokošolskih organizacijah in od teh 44,6% na področju tehničnih ved. 0,9% novih raziskovalcev je imelo doktorat, 41,2% magisterij, 0,2% specializacijo, 57,7% pa je imelo visoko izobrazbo.

Več kot polovica vseh raziskovalcev je bilo v letu 1992 starih manj kot 40 let, slaba tretjina manj kot 50 let, preostali pa so bili stari 50 in več let.

V letu 1992 so raziskovalne organizacije končale 4822 raziskovalnih del, kar je za 8 manj kot v letu 1991. 43,6% teh del je bilo razvojnih, naročniki letih pa so bile večinoma gospodarske organizacije. Dobra polo-

vica razvojnih raziskovalnih del je bila opravljena v organizacijah, ki delujejo na področju tehničnih ved. V istem letu je ostalo nedokončanih 1850 raziskovalnih del. 20,5% teh del je bilo temeljnih, 37,8% jih je bilo uporabnih in 41,6% razvojnih. Naročniki večine teh del so bile gospodarske organizacije in MZT, občine in druga ministrstva.

Raziskovalne organizacije so objavile v različnih publikacijah 7673 raziskovalnih del, kar je za 19,7% več kot v preteklem letu.

Raziskovalno področje pri večini objavljenih del kakor tudi pri večini dokončanih raziskovalnih del so bile tehnične vede.

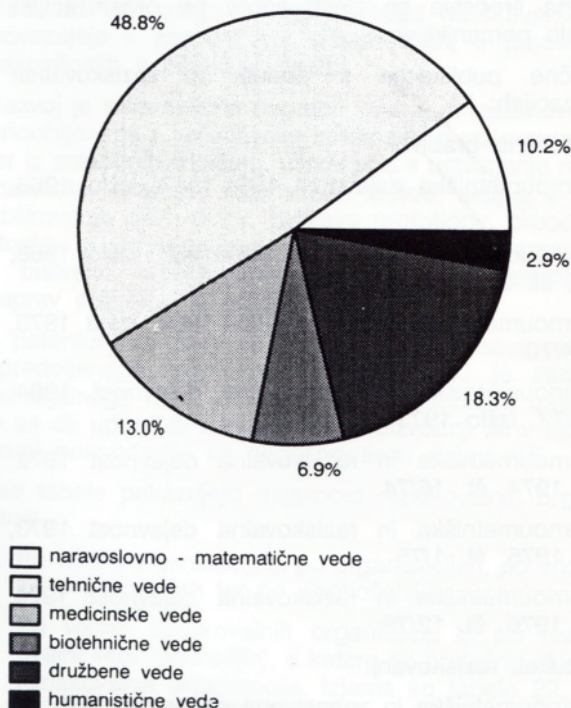
39,2% dokončanih raziskovalnih del je bilo v letu 1992 objavljenih tudi v tujih publikacijah.

V letu 1992 se je število prijavljenih patentov in izumov v primerjavi s prejšnjim letom zmanjšalo za 19,4%, na zavodu za patente pa jih je bilo registriranih za 7 več, v tujino jih je bilo prodanih 17 ali za 29,4% več kot v preteklem letu.

Celotni prihodek raziskovalnih organizacij je v letu 1992 znašal 26.047 milijonov SIT, kar je realno za 29,2% več kot v letu 1991.

Raziskovalne organizacije po vedah, Republika Slovenija, 1992

SLIKA 1. Raziskovalne organizacije po vedah, 1992



1. DEJAVNOST RAZISKOVALNIH ORGANIZACIJ, REPUBLIKA SLOVENIJA, 1966-1992

	Raziskovalne organizacije	Zaposleni s polnim delovnim časom				Raziskovalna dela		Realizacija od raziskovalnega dela tisoč SIT ¹⁾
		skupaj	raziskovalci ter strokovni in tehnični sodelavci z visoko izobrazbo			končana	objavljena	
			skupaj	od tega raziskovalci				
				število	na milijon prebivalcev			
1966	114	5 054	1 488	1 049	625	2 113	1 111	17
1967	115	5 155	1 534	1 091	642	18
1968	115	5 464	1 596	1 172	685	1 291	1 291	23
1969	125	6 783	1 931	1 201	698	2 387	1 182	31
1970	123	7 284	2 030	1 338	773	1 726	1 340	31
1971	122	7 837	1 994	1 419	813	2 082	1 380	41
1972	116	7 641	1 953	1 369	778	4 422	1 891	47
1973	135	8 233	2 107	1 414	797	2 491	2 085	56
1974	133	7 999	2 169	1 483	828	2 506	2 249	71
1975	140	7 406	2 293	1 581	874	3 299	2 481	91
1976	148	8 288	2 449	1 713	935	4 061	2 608	121
1977	79	7 116	2 317	1 988	1 073	3 911	2 683	120
1978	119	9 174	3 976	3 374	1 802	3 414	2 441	171
1979	131	10 480	4 705	4 036	2 132	3 793	2 493	235
1980	139	10 980	4 917	4 297	2 250	4 899	3 125	337
1981	144	11 046	5 077	4 190	2 177	5 106	3 310	488
1982	148	11 912	5 513	4 519	2 342	4 763	3 849	672
1983	146	12 465	5 869	5 008	2 585	5 836	3 935	967
1984	160	12 821	6 033	5 141	2 638	5 631	4 364	1 495
1985	167	12 944	6 103	5 214	2 640	6 032	4 750	2 232
1986	175	13 642	6 026	5 266	2 652	5 364	4 524	6 351
1987	191	14 814	6 882	5 628	2 822	5 660	5 199	15 069
1988	187	14 874	6 946	5 884	2 947	5 519	6 099	48 213
1989	194	14 897	7 145	5 643	2 827	5 679	7 205	702 896
1990	192	13 338	6 867	5 446	2 724	5 474	7 024	3 101 340
1991	230	12 833	6 721	5 296	2 649	4 830	6 161	6 508 222
1992	246	12 448	7 031	5 584	2 800	4 822	7 673	10 410 921
Indeks 1992/1991	107,0	97,0	104,6	105,4	-	99,8	124,5	160,0
STRUKTURA (%)	100	100	100	100	-	100	100	100
Po vrsti organizacije:								
Organizacije	35,0	29,6	26,9	31,7	-	53,0	23,6	48,5
Enote pri organizacijah	51,2	35,5	32,6	34,2	-	29,0	12,2	26,1
Visokošolske organizacije	13,8	34,9	40,5	34,1	-	18,1	64,2	25,4
Struktura (%)	100	100	100	100	-	100	100	100
Po vedi organizacije:								
Naravoslovno-matematične	10,2	12,8	15,0	17,2	-	13,8	14,2	22,3
Tehnične	48,8	46,0	39,2	39,3	-	60,3	21,5	36,6
Medicinske	13,0	17,3	18,4	17,2	-	9,3	11,2	18,7
Biotehnične	6,9	7,1	6,5	6,4	-	3,0	6,5	7,7
Družbene	18,3	10,5	12,9	13,5	-	8,8	27,4	11,7
Humanistične	2,9	6,4	7,9	6,6	-	4,8	19,1	3,0

1) Do 1990 dinarji.

2. RAZISKOVALNE ORGANIZACIJE PO USTANOVITELJU, 1992

VEDA RAZISKOVALNE ORGANIZACIJE	SKUPAJ	IZVRŠNI SVET IN SKUPŠČINA RS	UNIVERZA IN VISOKOŠOLSKE INŠTITUCIJE	GOSPODARSKE ORGANIZACIJE	DRUGE NE-GOSPODARSKE ORGANIZACIJE	VEČ USTANOVITELJEV	DRUGI
SKUPAJ	246	67	22	83	23	21	30
ORGANIZACIJE	86	13	15	12	5	15	26
ENOTE PRI ORGANIZACIJAH	126	24	4	71	18	6	3
VISOKOŠOLSKE ORGANIZACIJE	34	30	3	-	-	-	1
PO VEDAH							
NARAVOSLOVNO-MATEMATIČNE VEDE	25	7	3	5	2	4	4
TEHNIČNE VEDE	120	14	6	68	5	10	17
MEDICINSKE VEDE	32	20	3	3	6	-	-
BIOTEHNIČNE VEDE	17	7	1	6	-	2	1
DRUŽBENE VEDE	45	13	9	1	9	5	8
HUMANISTIČNE VEDE	7	6	-	-	1	-	-
PO VRSTI IN VEDI ORGANIZACIJE							
ORGANIZACIJE - SKUPAJ	86	13	15	12	5	15	26
NARAVOSLOVNO-MATEMATIČNE VEDE	13	2	3	1	-	4	3
TEHNIČNE VEDE	38	6	4	8	-	5	15
BIOTEHNIČNE VEDE	7	1	1	2	-	2	1
DRUŽBENE VEDE	27	3	7	1	5	4	7
HUMANISTIČNE VEDE	1	1	-	-	-	-	-
ENOTE PRI ORGANIZACIJAH - SKUPAJ	126	24	4	71	18	6	3
NARAVOSLOVNO-MATEMATIČNE VEDE	6	-	-	4	2	-	-
TEHNIČNE VEDE	74	2	-	60	5	5	2
MEDICINSKE VEDE	30	18	3	3	6	-	-
BIOTEHNIČNE VEDE	4	-	-	4	-	-	-
DRUŽBENE VEDE	10	3	1	-	4	1	1
HUMANISTIČNE VEDE	2	1	-	-	1	-	-
VISOKOŠOLSKE ORGANIZACIJE - SKUPAJ	34	30	3	-	-	-	1
NARAVOSLOVNO-MATEMATIČNE VEDE	6	5	-	-	-	-	1
TEHNIČNE VEDE	8	6	2	-	-	-	-
MEDICINSKE VEDE	2	2	-	-	-	-	-
BIOTEHNIČNE VEDE	6	6	-	-	-	-	-
DRUŽBENE VEDE	8	7	1	-	-	-	-
HUMANISTIČNE VEDE	4	4	-	-	-	-	-
OD TEGA REGISTRIRANE - SKUPAJ	144	17	15	62	17	16	17
ORGANIZACIJE	69	12	14	11	4	12	16
ENOTE PRI ORGANIZACIJAH	75	5	1	51	13	4	1
PO VEDAH							
NARAVOSLOVNO-MATEMATIČNE VEDE	15	1	2	4	2	4	2
TEHNIČNE VEDE	82	8	4	49	3	8	10
MEDICINSKE VEDE	8	2	-	3	3	-	-
BIOTEHNIČNE VEDE	9	1	1	5	-	1	1
DRUŽBENE VEDE	28	4	8	1	8	3	4
HUMANISTIČNE VEDE	2	1	-	-	1	-	-
PO VRSTI IN VEDI ORGANIZACIJE							
ORGANIZACIJE - SKUPAJ	69	12	14	11	4	12	16
NARAVOSLOVNO-MATEMATIČNE VEDE	9	1	2	-	-	4	2
TEHNIČNE VEDE	31	6	4	8	-	4	9
BIOTEHNIČNE VEDE	6	1	1	2	-	1	1
DRUŽBENE VEDE	22	3	7	1	4	3	4
HUMANISTIČNE VEDE	1	1	-	-	-	-	-
ENOTE PRI ORGANIZACIJAH - SKUPAJ	75	5	1	51	13	4	1
NARAVOSLOVNO-MATEMATIČNE VEDE	6	-	-	4	2	-	-
TEHNIČNE VEDE	51	2	-	41	3	4	1
MEDICINSKE VEDE	8	2	-	3	3	-	-
BIOTEHNIČNE VEDE	3	-	-	3	-	-	-
DRUŽBENE VEDE	6	1	1	-	4	-	-
HUMANISTIČNE VEDE	1	-	-	-	1	-	-

3. RAZISKOVALNE ORGANIZACIJE 1992 PO ZAČETNEM DELOVNEM LETU

VEDA RAZISKOVALNE ORGANIZACIJE	SKUPAJ	DO 1944	OD 1945 DO 1954	OD 1955 DO 1964	OD 1965 DO 1974	OD 1975 DO 1984	OD 1985 NAPREJ
SKUPAJ	246	11	29	44	36	46	80
ORGANIZACIJE	86	2	13	21	3	9	38
ENOTE PRI ORGANIZACIJAH	126	3	8	12	25	37	41
VISOKOŠOLSKE ORGANIZACIJE	34	6	8	11	8	-	1
PO VEDAH							
NARAVOSLOVNO-MATEMATIČNE VEDE	25	3	3	4	1	-	14
TEHNIČNE VEDE	120	2	10	21	14	27	46
MEDICINSKE VEDE	32	2	6	2	12	9	1
BIOTEHNIČNE VEDE	17	1	5	2	2	2	5
DRUŽBENE VEDE	45	1	4	13	5	8	14
HUMANISTIČNE VEDE	7	2	1	2	2	-	-
PO VRSTI IN VEDI ORGANIZACIJE							
ORGANIZACIJE - SKUPAJ	86	2	13	21	3	9	38
NARAVOSLOVNO-MATEMATIČNE VEDE	13	-	2	2	-	-	9
TEHNIČNE VEDE	38	1	7	9	-	2	19
BIOTEHNIČNE VEDE	7	1	2	1	-	1	2
DRUŽBENE VEDE	27	-	2	8	3	6	8
HUMANISTIČNE VEDE	1	-	-	1	-	-	-
ENOTE PRI ORGANIZACIJAH - SKUPAJ	126	3	8	12	25	37	41
NARAVOSLOVNO-MATEMATIČNE VEDE	6	-	-	1	1	-	4
TEHNIČNE VEDE	74	-	2	9	11	25	27
MEDICINSKE VEDE	30	2	5	2	11	9	1
BIOTEHNIČNE VEDE	4	-	-	-	-	1	3
DRUŽBENE VEDE	10	-	1	-	1	2	6
HUMANISTIČNE VEDE	2	1	-	-	1	-	-
VISOKOŠOLSKE ORGANIZACIJE - SKUPAJ	34	6	8	11	8	-	1
NARAVOSLOVNO-MATEMATIČNE VEDE	6	3	1	1	-	-	1
TEHNIČNE VEDE	8	1	1	3	3	-	-
MEDICINSKE VEDE	2	-	1	-	1	-	-
BIOTEHNIČNE VEDE	6	-	3	1	2	-	-
DRUŽBENE VEDE	8	1	1	5	1	-	-
HUMANISTIČNE VEDE	4	1	1	1	1	-	-
OD TEGA REGISTRIRANE - SKUPAJ	144	3	19	31	15	27	49
ORGANIZACIJE	69	2	13	21	3	7	23
ENOTE PRI ORGANIZACIJAH	75	1	6	10	12	20	26
PO VEDAH							
NARAVOSLOVNO-MATEMATIČNE VEDE	15	-	2	3	1	-	9
TEHNIČNE VEDE	82	1	9	17	7	21	27
MEDICINSKE VEDE	8	1	3	1	2	-	1
BIOTEHNIČNE VEDE	9	1	2	1	-	1	4
DRUŽBENE VEDE	28	-	3	8	4	5	8
HUMANISTIČNE VEDE	2	-	-	1	1	-	-
PO VRSTI IN VEDI ORGANIZACIJE							
ORGANIZACIJE - SKUPAJ	69	2	13	21	3	7	23
NARAVOSLOVNO-MATEMATIČNE VEDE	9	-	2	2	-	-	5
TEHNIČNE VEDE	31	1	7	9	-	2	12
BIOTEHNIČNE VEDE	6	1	2	1	-	1	1
DRUŽBENE VEDE	22	-	2	8	3	4	5
HUMANISTIČNE VEDE	1	-	-	1	-	-	-
ENOTE PRI ORGANIZACIJAH - SKUPAJ	75	1	6	10	12	20	26
NARAVOSLOVNO-MATEMATIČNE VEDE	6	-	-	1	1	-	4
TEHNIČNE VEDE	51	-	2	8	7	19	15
MEDICINSKE VEDE	8	1	3	1	2	-	1
BIOTEHNIČNE VEDE	3	-	-	-	-	-	3
DRUŽBENE VEDE	6	-	1	-	1	1	3
HUMANISTIČNE VEDE	1	-	-	-	1	-	-

4. RAZIŠKOVALNE ORGANIZACIJE PO ORGANIZIRANI SVETOVALNI DEJAVNOSTI IN LASTNI INDOK SLUŽBI, 1992

VEDA RAZIŠKOVALNE ORGANIZACIJE	SKUPAJ	SVETOVALNA DEJAVNOST		LASTNA INDOK SLUŽBA		
		ORGANIZIRANA	NI ORGANIZIRANA	OBSTAJA	NE OBSTAJA	DELAVCI
SKUPAJ	246	131	115	102	144	306
ORGANIZACIJE	86	57	29	36	50	135
ENOTE PRI ORGANIZACIJAH	126	53	73	48	78	86
VISOKOŠOLSKE ORGANIZACIJE	34	21	13	18	16	85
PO VEDAH						
NARAVOSLOVNO-MATEMATIČNE VEDE	25	11	14	11	14	33
TEHNIČNE VEDE	120	57	63	51	69	99
MEDICINSKE VEDE	32	12	20	6	26	47
BIOTEHNIČNE VEDE	17	13	4	11	6	74
DRUŽBENE VEDE	45	33	12	20	25	40
HUMANISTIČNE VEDE	7	5	2	3	4	13
PO VRSTI IN VEDI ORGANIZACIJE						
ORGANIZACIJE - SKUPAJ	86	57	29	36	50	135
NARAVOSLOVNO-MATEMATIČNE VEDE	13	6	7	6	7	26
TEHNIČNE VEDE	38	25	13	15	23	31
BIOTEHNIČNE VEDE	7	5	2	4	3	60
DRUŽBENE VEDE	27	20	7	10	17	16
HUMANISTIČNE VEDE	1	1	-	1	-	2
ENOTE PRI ORGANIZACIJAH - SKUPAJ	126	53	73	48	78	86
NARAVOSLOVNO-MATEMATIČNE VEDE	6	2	4	4	2	5
TEHNIČNE VEDE	74	28	46	31	43	57
MEDICINSKE VEDE	30	11	19	5	25	15
BIOTEHNIČNE VEDE	4	3	1	2	2	2
DRUŽBENE VEDE	10	8	2	6	4	7
HUMANISTIČNE VEDE	2	1	1	-	2	-
VISOKOŠOLSKE ORGANIZACIJE - SKUPAJ	34	21	13	18	16	85
NARAVOSLOVNO-MATEMATIČNE VEDE	6	3	3	1	5	2
TEHNIČNE VEDE	8	4	4	5	3	11
MEDICINSKE VEDE	2	1	1	1	1	32
BIOTEHNIČNE VEDE	6	5	1	5	1	12
DRUŽBENE VEDE	8	5	3	4	4	17
HUMANISTIČNE VEDE	4	3	1	2	2	11
OD TEGA REGISTRIRANE - SKUPAJ	144	81	63	78	66	212
ORGANIZACIJE	69	47	22	36	33	135
ENOTE PRI ORGANIZACIJAH	75	34	41	42	33	77
PO VEDAH						
NARAVOSLOVNO-MATEMATIČNE VEDE	15	6	9	10	5	31
TEHNIČNE VEDE	82	42	40	42	40	83
MEDICINSKE VEDE	8	4	4	4	4	12
BIOTEHNIČNE VEDE	9	7	2	6	3	62
DRUŽBENE VEDE	28	21	7	15	13	22
HUMANISTIČNE VEDE	2	1	1	1	1	2
PO VRSTI IN VEDI ORGANIZACIJE						
ORGANIZACIJE - SKUPAJ	69	47	22	36	33	135
NARAVOSLOVNO-MATEMATIČNE VEDE	9	4	5	6	3	26
TEHNIČNE VEDE	31	21	10	15	16	31
BIOTEHNIČNE VEDE	6	5	1	4	2	60
DRUŽBENE VEDE	22	16	6	10	12	16
HUMANISTIČNE VEDE	1	1	-	1	-	2
ENOTE PRI ORGANIZACIJAH - SKUPAJ	75	34	41	42	33	77
NARAVOSLOVNO-MATEMATIČNE VEDE	6	2	4	4	2	5
TEHNIČNE VEDE	51	21	30	27	24	52
MEDICINSKE VEDE	8	4	4	4	4	12
BIOTEHNIČNE VEDE	3	2	1	2	1	2
DRUŽBENE VEDE	6	5	1	5	1	6
HUMANISTIČNE VEDE	1	-	1	-	1	-

5. RAZISKOVALNE ORGANIZACIJE PO ŠTEVILU RAZISKOVALCEV, ZAPOSLENIH S POLNIM DELOVNIM ČASOM, 1992

VEDA RAZISKOVALNE ORGANIZACIJE	SKU-PAJ	ORGANIZACIJE PO ŠTEVILU RAZISKOVALCEV								
		1-2	3-4	5-7	8-9	10-14	15-24	25-49	50-99	100 IN VEČ
SKUPAJ	229	31	22	35	16	31	30	33	21	10
ORGANIZACIJE	75	19	7	9	5	8	7	12	5	3
ENOTE PRI ORGANIZACIJAH	120	12	15	25	10	19	19	11	8	1
VISOKOŠOLSKE ORGANIZACIJE	34	-	-	1	1	4	4	10	8	6
PO VEDAH										
NARAVOSLOVNO-MATEMATIČNE VEDE	22	7	-	2	1	2	1	5	2	2
TEHNIČNE VEDE	110	14	10	20	7	17	16	16	6	4
MEDICINSKE VEDE	32	2	3	3	2	4	6	5	5	2
BIOTEHNIČNE VEDE	17	3	2	2	1	3	1	2	3	-
DRUŽBENE VEDE	42	5	7	8	5	5	3	4	4	1
HUMANISTIČNE VEDE	6	-	-	-	-	-	3	1	1	1
PO VRSTI IN VEDI ORGANIZACIJE										
ORGANIZACIJE - SKUPAJ	75	19	7	9	5	8	7	12	5	3
NARAVOSLOVNO-MATEMATIČNE VEDE	12	6	-	-	-	1	-	2	2	1
TEHNIČNE VEDE	30	7	-	4	2	3	4	7	2	1
BIOTEHNIČNE VEDE	7	2	-	1	1	1	-	1	1	-
DRUŽBENE VEDE	25	4	7	4	2	3	2	2	-	1
HUMANISTIČNE VEDE	1	-	-	-	-	-	1	-	-	-
ENOTE PRI ORGANIZACIJAH - SKUPAJ	120	12	15	25	10	19	19	11	8	1
NARAVOSLOVNO-MATEMATIČNE VEDE	4	1	-	1	1	1	-	-	-	-
TEHNIČNE VEDE	72	7	10	16	5	13	12	6	3	-
MEDICINSKE VEDE	30	2	3	3	2	4	5	5	5	1
BIOTEHNIČNE VEDE	4	1	2	1	-	-	-	-	-	-
DRUŽBENE VEDE	9	1	-	4	2	1	1	-	-	-
HUMANISTIČNE VEDE	1	-	-	-	-	-	1	-	-	-
VISOKOŠOLSKE ORGANIZACIJE - SKUPAJ	34	-	-	1	1	4	4	10	8	6
NARAVOSLOVNO-MATEMATIČNE VEDE	6	-	-	1	-	-	1	3	-	1
TEHNIČNE VEDE	8	-	-	-	-	1	-	3	1	3
MEDICINSKE VEDE	2	-	-	-	-	-	1	-	-	1
BIOTEHNIČNE VEDE	6	-	-	-	-	2	1	1	2	-
DRUŽBENE VEDE	8	-	-	-	1	1	-	2	4	-
HUMANISTIČNE VEDE	4	-	-	-	-	-	1	1	1	1
OD TEGA REGISTRIRANE - SKUPAJ	132	16	14	24	10	19	15	20	10	4
ORGANIZACIJE	63	11	5	8	4	8	7	12	5	3
ENOTE PRI ORGANIZACIJAH	69	5	9	16	6	11	8	8	5	1
PO VEDAH										
NARAVOSLOVNO-MATEMATIČNE VEDE	13	4	-	1	1	2	-	2	2	1
TEHNIČNE VEDE	75	7	5	16	4	12	12	13	5	1
MEDICINSKE VEDE	8	1	2	-	-	-	-	2	2	1
BIOTEHNIČNE VEDE	9	1	2	2	1	1	-	1	1	-
DRUŽBENE VEDE	26	3	5	5	4	4	2	2	-	1
HUMANISTIČNE VEDE	1	-	-	-	-	-	1	-	-	-
PO VRSTI IN VEDI ORGANIZACIJE										
ORGANIZACIJE - SKUPAJ	63	11	5	8	4	8	7	12	5	3
NARAVOSLOVNO-MATEMATIČNE VEDE	9	3	-	-	-	1	-	2	2	1
TEHNIČNE VEDE	26	4	-	4	1	3	4	7	2	1
BIOTEHNIČNE VEDE	6	1	-	1	1	1	-	1	1	-
DRUŽBENE VEDE	21	3	5	3	2	3	2	2	-	1
HUMANISTIČNE VEDE	1	-	-	-	-	-	1	-	-	-
ENOTE PRI ORGANIZACIJAH - SKUPAJ	69	5	9	16	6	11	8	8	5	1
NARAVOSLOVNO-MATEMATIČNE VEDE	4	1	-	1	1	1	-	-	-	-
TEHNIČNE VEDE	49	3	5	12	3	9	8	6	3	-
MEDICINSKE VEDE	8	1	2	-	-	-	-	2	2	1
BIOTEHNIČNE VEDE	3	-	2	1	-	-	-	-	-	-
DRUŽBENE VEDE	5	-	-	2	2	1	-	-	-	-

6. ZAPOSLENE OSEBE S POLNIM DELOVNIM ČASOM, 1992

VEDA RAZISKOVALNE ORGANIZACIJE	SKUPAJ		RAZISKOVALCI		STROKOVNI IN TEHNIČNI SODELAVCI		ADMINISTRATIVNI DELAVCI		DRUGI	
	ŠTE-VILO	ŽEN-SKE	ŠTE-VILO	ŽEN-SKE	ŠTE-VILO	ŽEN-SKE	ŠTE-VILO	ŽEN-SKE	ŠTE-VILO	ŽEN-SKE
SKUPAJ	12448	5499	5584	1745	4615	2197	1150	1021	1099	536
ORGANIZACIJE	3683	1518	1771	582	1025	358	379	335	508	243
ENOTE PRI ORGANIZACIJAH	4422	2032	1909	684	2075	1052	235	226	203	70
VISOKOŠOLSKE ORGANIZACIJE	4343	1949	1904	479	1515	787	536	460	388	223
PO VEDAH										
NARAVOSLOVNO-MATEMATIČNE VEDE	1593	663	958	306	352	156	142	130	141	71
TEHNIČNE VEDE	5721	1971	2192	463	2470	887	418	372	641	249
MEDICINSKE VEDE	2155	1359	960	461	1018	736	126	117	51	45
BIOTEHNIČNE VEDE	883	431	357	125	327	160	83	73	116	73
DRUŽBENE VEDE	1301	680	751	287	240	129	232	211	78	53
HUMANISTIČNE VEDE	795	395	366	103	208	129	149	118	72	45
PO VRSTI IN VEDI ORGANIZACIJE										
ORGANIZACIJE - SKUPAJ	3683	1518	1771	582	1025	358	379	335	508	243
NARAVOSLOVNO-MATEMATIČNE VEDE	1070	437	683	231	175	63	108	97	104	46
TEHNIČNE VEDE	1741	625	612	150	622	177	185	159	322	139
BIOTEHNIČNE VEDE	297	143	116	44	117	50	23	21	41	28
DRUŽBENE VEDE	549	301	340	151	108	65	61	56	40	29
HUMANISTIČNE VEDE	26	12	20	6	3	3	2	2	1	1
ENOTE PRI ORGANIZACIJAH - SKUPAJ	4422	2032	1909	684	2075	1052	235	226	203	70
NARAVOSLOVNO-MATEMATIČNE VEDE	90	52	27	9	52	35	6	6	5	2
TEHNIČNE VEDE	2685	959	958	208	1448	598	124	116	155	37
MEDICINSKE VEDE	1474	926	821	413	542	405	84	84	27	24
BIOTEHNIČNE VEDE	26	10	17	6	6	2	2	2	1	-
DRUŽBENE VEDE	97	59	71	40	6	2	16	15	4	2
HUMANISTIČNE VEDE	50	26	15	8	21	10	3	3	11	5
VISOKOŠOLSKE ORGANIZACIJE - SKUPAJ	4343	1949	1904	479	1515	787	536	460	388	223
NARAVOSLOVNO-MATEMATIČNE VEDE	433	174	248	66	125	58	28	27	32	23
TEHNIČNE VEDE	1295	387	622	105	400	112	109	97	164	73
MEDICINSKE VEDE	681	433	139	48	476	331	42	33	24	21
BIOTEHNIČNE VEDE	560	278	224	75	204	108	58	50	74	45
DRUŽBENE VEDE	655	320	340	96	126	62	155	140	34	22
HUMANISTIČNE VEDE	719	357	331	89	184	116	144	113	60	39
OD TEGA REGISTRIRANE - SKUPAJ	6604	2854	2912	1001	2573	1126	504	452	615	275
ORGANIZACIJE	3614	1492	1740	575	1004	353	370	326	500	238
ENOTE PRI ORGANIZACIJAH	2990	1362	1172	426	1569	773	134	126	115	37
PO VEDAH										
NARAVOSLOVNO-MATEMATIČNE VEDE	1155	489	706	240	226	98	114	103	109	48
TEHNIČNE VEDE	3917	1453	1374	324	1843	718	284	250	416	161
MEDICINSKE VEDE	644	437	319	208	288	194	22	22	15	13
BIOTEHNIČNE VEDE	314	149	129	48	120	52	23	21	42	28
DRUŽBENE VEDE	548	314	364	175	93	61	59	54	32	24
HUMANISTIČNE VEDE	26	12	20	6	3	3	2	2	1	1
PO VRSTI IN VEDI ORGANIZACIJE										
ORGANIZACIJE - SKUPAJ	3614	1492	1740	575	1004	353	370	326	500	238
NARAVOSLOVNO-MATEMATIČNE VEDE	1065	437	679	231	174	63	108	97	104	46
TEHNIČNE VEDE	1727	624	600	150	621	177	184	158	322	139
BIOTEHNIČNE VEDE	293	141	114	43	116	50	22	20	41	28
DRUŽBENE VEDE	503	278	327	145	90	60	54	49	32	24
HUMANISTIČNE VEDE	26	12	20	6	3	3	2	2	1	1
ENOTE PRI ORGANIZACIJAH - SKUPAJ	2990	1362	1172	426	1569	773	134	126	115	37
NARAVOSLOVNO-MATEMATIČNE VEDE	90	52	27	9	52	35	6	6	5	2
TEHNIČNE VEDE	2190	829	774	174 1222	541	100	92	94	22	
MEDICINSKE VEDE	644	437	319	208	288	194	22	22	15	13
BIOTEHNIČNE VEDE	21	8	15	5	4	2	1	1	1	-
DRUŽBENE VEDE	45	36	37	30	3	1	5	5	-	-

7. RAZISKOVALCI, ZAPOSLENI S POLNIM DELOVNIM ČASOM, PO STOPNJI STROKOVNE IZOBRAZBE, 1992

VEDA RAZISKOVALNE ORGANIZACIJE	SKU-PAJ	STROKOVNA IZOBRAZBA					VIŠJA STROKOVNA IZOBRAZBA	SREDNJA STROKOVNA IZOBRAZBA	DRUGI
		SKU-PAJ	DOKTORAT	MAGISTERIJ	SPECIALIZACIJA	VISOKA			
SKUPAJ	5584	5366	1598	1169	286	2313	218	-	-
OD TEGA ŽENSKE	1745	1695	277	401	140	877	50	-	-
ORGANIZACIJE	1771	1673	343	442	7	881	98	-	-
ENOTE PRI ORGANIZACIJAH	1909	1789	215	344	259	971	120	-	-
VISOKOŠOLSKE ORGANIZACIJE	1904	1904	1040	383	20	461	-	-	-
PO VEDAH									
NARAVOSLOVNO-MATEMATIČNE VEDE	958	909	359	241	4	305	49	-	-
TEHNIČNE VEDE	2192	2045	341	409	18	1277	147	-	-
MEDICINSKE VEDE	960	952	269	187	226	270	8	-	-
BIOTEHNIČNE VEDE	357	357	129	70	7	151	-	-	-
DRUŽBENE VEDE	751	737	287	180	25	245	14	-	-
HUMANISTIČNE VEDE	366	366	213	82	6	65	-	-	-
PO VRSTI IN VEDI ORGANIZACIJE									
ORGANIZACIJE - SKUPAJ	1771	1673	343	442	7	881	98	-	-
NARAVOSLOVNO-MATEMATIČNE VEDE	683	634	199	197	1	237	49	-	-
TEHNIČNE VEDE	612	574	49	114	2	409	38	-	-
BIOTEHNIČNE VEDE	116	116	16	27	-	73	-	-	-
DRUŽBENE VEDE	340	329	69	97	4	159	11	-	-
HUMANISTIČNE VEDE	20	20	10	7	-	3	-	-	-
ENOTE PRI ORGANIZACIJAH - SKUPAJ	1909	1789	215	344	259	971	120	-	-
NARAVOSLOVNO-MATEMATIČNE VEDE	27	27	2	3	3	19	-	-	-
TEHNIČNE VEDE	958	849	22	137	13	677	109	-	-
MEDICINSKE VEDE	821	813	177	178	224	234	8	-	-
BIOTEHNIČNE VEDE	17	17	3	3	7	4	-	-	-
DRUŽBENE VEDE	71	68	7	20	12	29	3	-	-
HUMANISTIČNE VEDE	15	15	4	3	-	8	-	-	-
VISOKOŠOLSKE ORGANIZACIJE - SKUPAJ	1904	1904	1040	383	20	461	-	-	-
NARAVOSLOVNO-MATEMATIČNE VEDE	248	248	158	41	-	49	-	-	-
TEHNIČNE VEDE	622	622	270	158	3	191	-	-	-
MEDICINSKE VEDE	139	139	92	9	2	36	-	-	-
BIOTEHNIČNE VEDE	224	224	110	40	-	74	-	-	-
DRUŽBENE VEDE	340	340	211	63	9	57	-	-	-
HUMANISTIČNE VEDE	331	331	199	72	6	54	-	-	-
UKVARJAJO SE SAMO Z RAZISKOV. DELOM	525	525	19	197	-	309	-	-	-
NARAVOSLOVNO-MATEMATIČNE VEDE	26	26	-	10	-	16	-	-	-
TEHNIČNE VEDE	279	279	8	107	-	164	-	-	-
MEDICINSKE VEDE	40	40	1	7	-	32	-	-	-
BIOTEHNIČNE VEDE	56	56	5	13	-	38	-	-	-
DRUŽBENE VEDE	44	44	5	20	-	19	-	-	-
HUMANISTIČNE VEDE	80	80	-	40	-	40	-	-	-
OD TEGA REGISTRIRANE - SKUPAJ	2912	2730	406	637	84	1603	182	-	-
OD TEGA ŽENSKE	1001	959	90	225	44	600	42	-	-
ORGANIZACIJE	1740	1642	340	435	7	860	98	-	-
ENOTE PRI ORGANIZACIJAH	1172	1088	66	202	77	743	84	-	-
PO VEDAH									
NARAVOSLOVNO-MATEMATIČNE VEDE	706	657	200	198	4	255	49	-	-
TEHNIČNE VEDE	1374	1259	67	229	14	949	115	-	-
MEDICINSKE VEDE	319	313	43	73	46	151	6	-	-
BIOTEHNIČNE VEDE	129	129	17	30	7	75	-	-	-
DRUŽBENE VEDE	364	352	69	100	13	170	12	-	-
HUMANISTIČNE VEDE	20	20	10	7	-	3	-	-	-
PO VRSTI IN VEDI ORGANIZACIJE									
ORGANIZACIJE - SKUPAJ	1740	1642	340	435	7	860	98	-	-
NARAVOSLOVNO-MATEMATIČNE VEDE	679	630	198	195	1	236	49	-	-
TEHNIČNE VEDE	600	562	48	113	2	399	38	-	-
BIOTEHNIČNE VEDE	114	114	15	27	-	72	-	-	-
DRUŽBENE VEDE	327	316	69	93	4	150	11	-	-
HUMANISTIČNE VEDE	20	20	10	7	-	3	-	-	-
ENOTE PRI ORGANIZACIJAH - SKUPAJ	1172	1088	66	202	77	743	84	-	-
NARAVOSLOVNO-MATEMATIČNE VEDE	27	27	2	3	3	19	-	-	-
TEHNIČNE VEDE	774	697	19	116	12	550	77	-	-
MEDICINSKE VEDE	319	313	43	73	46	151	6	-	-
BIOTEHNIČNE VEDE	15	15	2	3	7	3	-	-	-
DRUŽBENE VEDE	37	36	-	7	9	20	1	-	-

8. STROKOVNI IN TEHNIČNI SODELAVCI, ZAPOSLENI S POLNIM DELOVNIM ČASOM, PO STOPNJI STROKOVNE IZOBRAZBE, 1992

VEDA RAZISKOVALNE ORGANIZACIJE	SKU-PAJ	STROKOVNA IZOBRAZBA					VIŠJA STROKOVNA IZOBRAZBA	SREDNJA STROKOVNA IZOBRAZBA	DRUGI
		SKU-PAJ	DOKTORAT	MAGISTERIJ	SPECIALIZACIJA	VISOKA			
SKUPAJ	4615	1447	158	323	80	886	684	2182	302
OD TEGA ŽENSKÉ	2197	603	52	124	23	404	361	1115	118
ORGANIZACIJE	1025	123	2	6	1	114	114	648	140
ENOTE PRI ORGANIZACIJAH	2075	382	1	9	40	332	420	1165	108
VISOKOŠOLSKE ORGANIZACIJE	1515	942	155	308	39	440	150	369	54
PO VEDAH									
NARAVOSLOVNO-MATEMATIČNE VEDE	352	100	8	26	-	66	35	209	8
TEHNIČNE VEDE	2470	564	29	124	5	406	353	1383	170
MEDICINSKE VEDE	1018	334	87	46	72	129	223	356	105
BIOTEHNIČNE VEDE	327	100	13	36	1	50	35	174	18
DRUŽBENE VEDE	240	157	5	42	1	109	37	45	1
HUMANISTIČNE VEDE	208	192	16	49	1	126	1	15	-
PO VRSTI IN VEDI ORGANIZACIJE									
ORGANIZACIJE - SKUPAJ	1025	123	2	6	1	114	114	648	140
NARAVOSLOVNO-MATEMATIČNE VEDE	175	23	-	2	-	21	21	123	8
TEHNIČNE VEDE	622	41	-	1	-	40	59	409	113
BIOTEHNIČNE VEDE	117	9	2	-	-	7	12	78	18
DRUŽBENE VEDE	108	48	-	3	-	45	22	37	1
HUMANISTIČNE VEDE	3	2	-	-	1	1	-	1	-
ENOTE PRI ORGANIZACIJAH - SKUPAJ	2075	382	1	9	40	332	420	1165	108
NARAVOSLOVNO-MATEMATIČNE VEDE	52	12	-	-	-	12	5	35	-
TEHNIČNE VEDE	1448	241	-	3	5	233	247	904	56
MEDICINSKE VEDE	542	112	1	6	35	70	165	213	52
BIOTEHNIČNE VEDE	6	2	-	-	-	2	1	3	-
DRUŽBENE VEDE	6	5	-	-	-	5	1	-	-
HUMANISTIČNE VEDE	21	10	-	-	-	10	1	10	-
VISOKOŠOLSKE ORGANIZACIJE - SKUPAJ	1515	942	155	308	39	440	150	369	54
NARAVOSLOVNO-MATEMATIČNE VEDE	125	65	8	24	-	33	9	51	-
TEHNIČNE VEDE	400	282	29	120	-	133	47	70	1
MEDICINSKE VEDE	476	222	86	40	37	59	58	143	53
BIOTEHNIČNE VEDE	204	89	11	36	1	41	22	93	-
DRUŽBENE VEDE	126	104	5	39	1	59	14	8	-
HUMANISTIČNE VEDE	184	180	16	49	-	115	-	4	-
UKVARJAJO SE SAMO Z RAZISKOV. DELOM	149	103	10	33	-	60	12	33	1
NARAVOSLOVNO-MATEMATIČNE VEDE	7	6	1	-	-	5	-	1	-
TEHNIČNE VEDE	72	58	3	22	-	33	3	10	1
BIOTEHNIČNE VEDE	53	24	3	6	-	15	7	22	-
DRUŽBENE VEDE	16	14	2	5	-	7	2	-	-
HUMANISTIČNE VEDE	1	1	1	-	-	-	-	-	-
OD TEGA REGISTRIRANE - SKUPAJ	2573	391	2	12	8	369	337	1600	245
OD TEGA ŽENSKÉ	1126	162	1	4	2	155	137	758	69
ORGANIZACIJE	1004	114	2	6	1	105	110	640	140
ENOTE PRI ORGANIZACIJAH	1569	277	-	6	7	264	227	960	105
PO VEDAH									
NARAVOSLOVNO-MATEMATIČNE VEDE	226	34	-	2	-	32	26	158	8
TEHNIČNE VEDE	1843	236	-	3	4	229	250	1191	166
MEDICINSKE VEDE	288	66	-	4	3	59	30	140	52
BIOTEHNIČNE VEDE	120	8	2	-	-	6	13	81	18
DRUŽBENE VEDE	93	45	-	3	-	42	18	29	1
HUMANISTIČNE VEDE	3	2	-	-	1	1	-	1	-
PO VRSTI IN VEDI ORGANIZACIJE									
ORGANIZACIJE - SKUPAJ	1004	114	2	6	1	105	110	640	140
NARAVOSLOVNO-MATEMATIČNE VEDE	174	22	-	2	-	20	21	123	8
TEHNIČNE VEDE	621	40	-	1	-	39	59	409	113
BIOTEHNIČNE VEDE	116	8	2	-	-	6	12	78	18
DRUŽBENE VEDE	90	42	-	3	-	39	18	29	1
HUMANISTIČNE VEDE	3	2	-	-	1	1	-	1	-
ENOTE PRI ORGANIZACIJAH - SKUPAJ	1569	277	-	6	7	264	227	960	105
NARAVOSLOVNO-MATEMATIČNE VEDE	52	12	-	-	-	12	5	35	-
TEHNIČNE VEDE	1222	196	-	2	4	190	191	782	53
MEDICINSKE VEDE	288	66	-	4	3	59	30	140	52
BIOTEHNIČNE VEDE	4	-	-	-	-	-	1	3	-
DRUŽBENE VEDE	3	3	-	-	-	3	-	-	-

9. ADMINISTRATIVNI IN DRUGI DELAVCI, ZAPOSLENI S POLNIM DELOVNIM ČASOM, PO STOPNJI STROKOVNE IZOBRAZBE, 1992

VEDA RAZISKOVALNE ORGANIZACIJE	ADMINISTRATIVNI DELAVCI					DRUGI DELAVCI				
	SKU-PAJ	VI-SOKA	VIŠJA	SRED-NJA	DRUGI	SKU-PAJ	VI-SOKA	VIŠJA	SRED-NJA	DRUGI
SKUPAJ	1150	153	142	681	174	1099	77	46	372	604
ORGANIZACIJE	379	29	40	244	66	508	11	11	198	288
ENOTE PRI ORGANIZACIJAH	235	6	26	170	33	203	8	11	99	85
VISOKOŠOLSKE ORGANIZACIJE	536	118	76	267	75	388	58	24	75	231
PO VEDAH										
NARAVOSLOVNO-MATEMATIČNE VEDE	142	11	21	86	24	141	7	7	19	108
TEHNIČNE VEDE	418	40	29	282	67	641	42	30	312	257
MEDICINSKE VEDE	126	10	29	84	3	51	-	4	4	43
BIOTEHNIČNE VEDE	83	11	12	42	18	116	12	-	11	93
DRUŽBENE VEDE	232	19	32	134	47	78	7	5	7	59
HUMANISTIČNE VEDE	149	62	19	53	15	72	9	-	19	44
PO VRSTI IN VEDI ORGANIZACIJE										
ORGANIZACIJE - SKUPAJ	379	29	40	244	66	508	11	11	198	288
NARAVOSLOVNO-MATEMATIČNE VEDE	108	10	15	61	22	104	6	7	17	74
TEHNIČNE VEDE	185	16	16	121	32	322	-	3	177	142
BIOTEHNIČNE VEDE	23	2	3	15	3	41	-	-	2	39
DRUŽBENE VEDE	61	1	6	45	9	40	5	1	2	32
HUMANISTIČNE VEDE	2	-	-	2	-	1	-	-	-	1
ENOTE PRI ORGANIZACIJAH - SKUPAJ	235	6	26	170	33	203	8	11	99	85
NARAVOSLOVNO-MATEMATIČNE VEDE	6	-	1	4	1	5	1	-	-	4
TEHNIČNE VEDE	124	5	2	88	29	155	6	5	89	55
MEDICINSKE VEDE	84	1	20	60	3	27	-	4	2	21
BIOTEHNIČNE VEDE	2	-	-	2	-	1	-	-	1	-
DRUŽBENE VEDE	16	-	3	13	-	4	1	2	-	1
HUMANISTIČNE VEDE	3	-	-	3	-	11	-	-	7	4
VISOKOŠOLSKE ORGANIZACIJE - SKUPAJ	536	118	76	267	75	388	58	24	75	231
NARAVOSLOVNO-MATEMATIČNE VEDE	28	1	5	21	1	32	-	-	2	30
TEHNIČNE VEDE	109	19	11	73	6	164	36	22	46	60
MEDICINSKE VEDE	42	9	9	24	-	24	-	-	2	22
BIOTEHNIČNE VEDE	58	9	9	25	15	74	12	-	8	54
DRUŽBENE VEDE	155	18	23	76	38	34	1	2	5	26
HUMANISTIČNE VEDE	144	62	19	48	15	60	9	-	12	39
OD TEGA REGISTRIRANE - SKUPAJ	504	34	43	335	92	615	13	15	236	351
ORGANIZACIJE	370	29	38	237	66	500	6	10	197	287
ENOTE PRI ORGANIZACIJAH	134	5	5	98	26	115	7	5	39	64
PO VEDAH										
NARAVOSLOVNO-MATEMATIČNE VEDE	114	10	16	65	23	109	7	7	17	78
TEHNIČNE VEDE	284	21	16	192	55	416	6	8	213	189
MEDICINSKE VEDE	22	-	2	18	2	15	-	-	2	13
BIOTEHNIČNE VEDE	23	2	3	15	3	42	-	-	3	39
DRUŽBENE VEDE	59	1	6	43	9	32	-	-	1	31
HUMANISTIČNE VEDE	2	-	-	2	-	1	-	-	-	1
PO VRSTI IN VEDI ORGANIZACIJE										
ORGANIZACIJE - SKUPAJ	370	29	38	237	66	500	6	10	197	287
NARAVOSLOVNO-MATEMATIČNE VEDE	108	10	15	61	22	104	6	7	17	74
TEHNIČNE VEDE	184	16	15	121	32	322	-	3	177	142
BIOTEHNIČNE VEDE	22	2	3	14	3	41	-	-	2	39
DRUŽBENE VEDE	54	1	5	39	9	32	-	-	1	31
HUMANISTIČNE VEDE	2	-	-	2	-	1	-	-	-	1
ENOTE PRI ORGANIZACIJAH - SKUPAJ	134	5	5	98	26	115	7	5	39	64
NARAVOSLOVNO-MATEMATIČNE VEDE	6	-	1	4	1	5	1	-	-	4
TEHNIČNE VEDE	100	5	1	71	23	94	6	5	36	47
MEDICINSKE VEDE	22	-	2	18	2	15	-	-	2	13
BIOTEHNIČNE VEDE	1	-	-	1	-	1	-	-	1	-
DRUŽBENE VEDE	5	-	1	4	-	-	-	-	-	-

10. NOVI RAZISKOVALCI, ZAPOSLENI S POLNIM DELOVNIM ČASOM V RAZISKOVALNIH ORGANIZACIJAH, 1992

	SKUPAJ		STROKOVNA IZOBRAZBA			
	ŠTEVILO	ŽENSKE	DOKTORAT	MAGISTERIJ	SPECIALIZACIJA	VISOKA
SKUPAJ	1038	430	9	428	2	599
ORGANIZACIJE	325	133	5	162	-	158
ENOTE PRI ORGANIZACIJAH	80	45	-	27	2	51
VISOKOŠOLSKE ORGANIZACIJE	633	252	4	239	-	390
PO VEDAH						
NARAVOSLOVNO-MATEMATIČNE VEDE	300	118	-	142	-	158
TEHNIČNE VEDE	324	94	3	124	-	197
MEDICINSKE VEDE	110	69	1	33	2	74
BIOTEHNIČNE VEDE	121	64	4	34	-	83
DRUŽBENE VEDE	97	47	1	51	-	45
HUMANISTIČNE VEDE	86	38	-	44	-	42
PO VRSTI IN VEDI ORGANIZACIJE						
ORGANIZACIJE - SKUPAJ	325	133	5	162	-	158
NARAVOSLOVNO-MATEMATIČNE VEDE	221	85	-	109	-	112
TEHNIČNE VEDE	28	9	1	17	-	10
BIOTEHNIČNE VEDE	22	12	3	6	-	13
DRUŽBENE VEDE	50	27	1	27	-	22
HUMANISTIČNE VEDE	4	-	-	3	-	1
ENOTE PRI ORGANIZACIJAH - SKUPAJ	80	45	-	27	2	51
TEHNIČNE VEDE	14	7	-	1	-	13
MEDICINSKE VEDE	64	37	-	24	2	38
BIOTEHNIČNE VEDE	1	-	-	1	-	-
HUMANISTIČNE VEDE	1	1	-	1	-	-
VISOKOŠOLSKE ORGANIZACIJE - SKUPAJ	633	252	4	239	-	390
NARAVOSLOVNO-MATEMATIČNE VEDE	79	33	-	33	-	46
TEHNIČNE VEDE	282	78	2	106	-	174
MEDICINSKE VEDE	46	32	1	9	-	36
BIOTEHNIČNE VEDE	98	52	1	27	-	70
DRUŽBENE VEDE	47	20	-	24	-	23
HUMANISTIČNE VEDE	81	37	-	40	-	41
OD TEGA REGISTRIRANE - SKUPAJ	354	154	5	168	2	179
ORGANIZACIJE	322	132	5	162	-	155
ENOTE PRI ORGANIZACIJAH	32	22	-	6	2	24
PO VEDAH						
NARAVOSLOVNO-MATEMATIČNE VEDE	220	85	-	109	-	111
TEHNIČNE VEDE	37	15	1	18	-	18
MEDICINSKE VEDE	22	16	-	4	2	16
BIOTEHNIČNE VEDE	23	12	3	7	-	13
DRUŽBENE VEDE	48	26	1	27	-	20
HUMANISTIČNE VEDE	4	-	-	3	-	1
PO VRSTI IN VEDI ORGANIZACIJE						
ORGANIZACIJE - SKUPAJ	322	132	5	162	-	155
NARAVOSLOVNO-MATEMATIČNE VEDE	220	85	-	109	-	111
TEHNIČNE VEDE	28	9	1	17	-	10
BIOTEHNIČNE VEDE	22	12	3	6	-	13
DRUŽBENE VEDE	48	26	1	27	-	20
HUMANISTIČNE VEDE	4	-	-	3	-	1
ENOTE PRI ORGANIZACIJAH - SKUPAJ	32	22	-	6	2	24
TEHNIČNE VEDE	9	6	-	1	-	8
MEDICINSKE VEDE	22	16	-	4	2	16
BIOTEHNIČNE VEDE	1	-	-	1	-	-

11. RAZISKOVALCI Z VISOKO STROKOVNO IZOBRAZBO, ZAPOSLENI S SKRAJŠANIM DELOVNIM ČASOM, 1992

VEDA RAZISKOVALNE ORGANIZACIJE	SKUPAJ		STALNO ZAPOSLENI V				
	ŠTEVILO	ŽENSKE	VISOKOŠOLSКИH INSTITUCIJAH	DRUGIH RAZISKOVALNIH ORGANIZ.	DRUGIH NEGOSPODARSKIH ORGANIZ.	GOSPODARSKIH ORGANIZ.	DRUGO
SKUPAJ	359	72	156	13	50	66	74
ORGANIZACIJE	140	12	91	5	16	19	9
ENOTE PRI ORGANIZACIJAH	181	56	53	4	21	42	61
VISOKOŠOLSKE ORGANIZACIJE	38	4	12	4	13	5	4
PO VEDAH							
NARAVOSLOVNO-MATEMATIČNE VEDE	117	13	80	3	19	12	3
TEHNIČNE VEDE	117	27	9	5	3	34	66
MEDICINSKE VEDE	69	19	48	1	1	19	-
BIOTEHNIČNE VEDE	10	2	5	3	1	1	-
DRUŽBENE VEDE	33	9	13	1	14	-	5
HUMANISTIČNE VEDE	13	2	1	-	12	-	-
PO VRSTI IN VEDI ORGANIZACIJE							
ORGANIZACIJE - SKUPAJ	140	12	91	5	16	19	9
NARAVOSLOVNO-MATEMATIČNE VEDE	110	9	78	3	14	12	3
TEHNIČNE VEDE	19	1	6	1	-	7	5
BIOTEHNIČNE VEDE	1	-	1	-	-	-	-
DRUŽBENE VEDE	10	2	6	1	2	-	1
ENOTE PRI ORGANIZACIJAH - SKUPAJ	181	56	53	4	21	42	61
NARAVOSLOVNO-MATEMATIČNE VEDE	4	3	-	-	4	-	-
TEHNIČNE VEDE	85	26	-	1	1	23	60
MEDICINSKE VEDE	69	19	48	1	1	19	-
BIOTEHNIČNE VEDE	2	-	-	2	-	-	-
DRUŽBENE VEDE	12	6	5	-	6	-	1
HUMANISTIČNE VEDE	9	2	-	-	9	-	-
VISOKOŠOLSKE ORGANIZACIJE - SKUPAJ	38	4	12	4	13	5	4
NARAVOSLOVNO-MATEMATIČNE VEDE	3	1	2	-	1	-	-
TEHNIČNE VEDE	13	-	3	3	2	4	1
BIOTEHNIČNE VEDE	7	2	4	1	1	1	-
DRUŽBENE VEDE	11	1	2	-	6	-	3
HUMANISTIČNE VEDE	4	-	1	-	3	-	-
OD TEGA REGISTRIRANE - SKUPAJ	260	53	91	5	36	61	67
ORGANIZACIJE	137	12	90	3	16	19	9
ENOTE PRI ORGANIZACIJAH	123	41	1	2	20	42	58
PO VEDAH							
NARAVOSLOVNO-MATEMATIČNE VEDE	114	12	78	3	18	12	3
TEHNIČNE VEDE	100	26	6	-	1	30	63
MEDICINSKE VEDE	20	7	-	-	1	19	-
BIOTEHNIČNE VEDE	2	-	-	2	-	-	-
DRUŽBENE VEDE	15	6	7	-	7	-	1
HUMANISTIČNE VEDE	9	2	-	-	9	-	-
PO VRSTI IN VEDI ORGANIZACIJE							
ORGANIZACIJE - SKUPAJ	137	12	90	3	16	19	9
NARAVOSLOVNO-MATEMATIČNE VEDE	110	9	78	3	14	12	3
TEHNIČNE VEDE	18	1	6	-	-	7	5
DRUŽBENE VEDE	9	2	6	-	2	-	1
ENOTE PRI ORGANIZACIJAH - SKUPAJ	123	41	1	2	20	42	58
NARAVOSLOVNO-MATEMATIČNE VEDE	4	3	-	-	4	-	-
TEHNIČNE VEDE	82	25	-	-	1	23	58
MEDICINSKE VEDE	20	7	-	-	1	19	-
BIOTEHNIČNE VEDE	2	-	-	2	-	-	-
DRUŽBENE VEDE	6	4	1	-	5	-	-
HUMANISTIČNE VEDE	9	2	-	-	9	-	-

12. RAZISKOVALCI Z VISOKO STROKOVNO IZOBRAZBO, ZUNANJI SODELAVCI PO POGODBI O DELU OZIROMA AVTORSKEM HONORARJU, 1992

VEDA RAZISKOVALNE ORGANIZACIJE	SKUPAJ		STALNO ZAPOSLENI V				
	ŠTEVILO	ŽENSKES	VISOKO-ŠOLSКИH INSTITUCIJAH	DRUGIH RAZISKOVALNIH ORGANIZ.	DRUGIH NEGOSPODARSKIH ORGANIZ.	GOSPODARSKIH ORGANIZ.	DRUGO
SKUPAJ	1467	236	380	293	268	263	263
ORGANIZACIJE	809	128	260	138	115	121	175
ENOTE PRI ORGANIZACIJAH	320	44	57	135	87	19	22
VISOKOŠOLSKE ORGANIZACIJE	338	64	63	20	66	123	66
PO VEDAH							
NARAVOSLOVNO-MATEMATIČNE VEDE	275	53	98	34	36	49	58
TEHNIČNE VEDE	552	45	73	167	66	185	61
MEDICINSKE VEDE	140	42	24	37	70	2	7
BIOTEHNIČNE VEDE	66	16	21	1	16	9	19
DRUŽBENE VEDE	416	74	162	54	72	18	110
HUMANISTIČNE VEDE	18	6	2	-	8	-	8
PO VRSTI IN VEDI ORGANIZACIJE							
ORGANIZACIJE - SKUPAJ	809	128	260	138	115	121	175
NARAVOSLOVNO-MATEMATIČNE VEDE	253	48	92	32	35	42	52
TEHNIČNE VEDE	243	20	29	62	43	71	38
BIOTEHNIČNE VEDE	32	11	19	-	6	-	7
DRUŽBENE VEDE	281	49	120	44	31	8	78
ENOTE PRI ORGANIZACIJAH - SKUPAJ	320	44	57	135	87	19	22
NARAVOSLOVNO-MATEMATIČNE VEDE	10	-	3	2	1	2	2
TEHNIČNE VEDE	151	2	28	92	4	15	12
MEDICINSKE VEDE	137	41	24	37	69	2	5
DRUŽBENE VEDE	22	1	2	4	13	-	3
VISOKOŠOLSKE ORGANIZACIJE - SKUPAJ	338	64	63	20	66	123	66
NARAVOSLOVNO-MATEMATIČNE VEDE	12	5	3	-	-	5	4
TEHNIČNE VEDE	158	23	16	13	19	99	11
MEDICINSKE VEDE	3	1	-	-	1	-	2
BIOTEHNIČNE VEDE	34	5	2	1	10	9	12
DRUŽBENE VEDE	113	24	40	6	28	10	29
HUMANISTIČNE VEDE	18	6	2	-	8	-	8
OD TEGA REGISTRIRANE - SKUPAJ	905	136	265	150	178	134	178
ORGANIZACIJE	754	116	233	133	107	118	163
ENOTE PRI ORGANIZACIJAH	151	20	32	17	71	16	15
PO VEDAH							
NARAVOSLOVNO-MATEMATIČNE VEDE	259	47	93	34	36	42	54
TEHNIČNE VEDE	275	20	50	62	42	83	38
MEDICINSKE VEDE	66	17	-	6	56	1	3
BIOTEHNIČNE VEDE	6	2	1	-	-	-	5
DRUŽBENE VEDE	299	50	121	48	44	8	78
PO VRSTI IN VEDI ORGANIZACIJE							
ORGANIZACIJE - SKUPAJ	754	116	233	133	107	118	163
NARAVOSLOVNO-MATEMATIČNE VEDE	249	47	90	32	35	40	52
TEHNIČNE VEDE	221	18	23	57	41	70	30
BIOTEHNIČNE VEDE	6	2	1	-	-	-	5
DRUŽBENE VEDE	278	49	119	44	31	8	76
ENOTE PRI ORGANIZACIJAH - SKUPAJ	151	20	32	17	71	16	15
NARAVOSLOVNO-MATEMATIČNE VEDE	10	-	3	2	1	2	2
TEHNIČNE VEDE	54	2	27	5	1	13	8
MEDICINSKE VEDE	66	17	-	6	56	1	3
DRUŽBENE VEDE	21	1	2	4	13	-	2

13. STROKOVNI IN TEHNIČNI SODELAVCI Z VISOKO STROKOVNO IZOBRAZBO, ZAPOSLENI S SKRAJŠANIM DELOVNIM ČASOM, 1992

VEDA RAZISKOVALNE ORGANIZACIJE	SKUPAJ		STALNO ZAPOSLENI V				
	ŠTEVILO	ŽENSKE	VISOKOŠOLSКИH INSTITUCIJAH	DRUGIH RAZISKOVALNIH ORGANIZ.	DRUGIH NEGOSPODARSKIH ORGANIZ.	GOSPODARSKIH ORGANIZ.	DRUGO
SKUPAJ	32	6	3	2	3	4	20
ORGANIZACIJE	8	3	-	-	1	1	6
ENOTE PRI ORGANIZACIJAH	19	3	-	1	2	2	14
VISOKOŠOLSKE ORGANIZACIJE	5	-	3	1	-	1	-
PO VEDAH							
NARAVOSLOVNO-MATEMATIČNE VEDE	2	-	-	-	2	-	-
TEHNIČNE VEDE	21	3	1	1	-	4	15
MEDICINSKE VEDE	1	-	-	-	1	-	-
BIOTEHNIČNE VEDE	2	-	2	-	-	-	-
DRUŽBENE VEDE	5	3	-	-	-	-	5
HUMANISTIČNE VEDE	1	-	-	1	-	-	-
PO VRSTI IN VEDI ORGANIZACIJE							
ORGANIZACIJE - SKUPAJ	8	3	-	-	1	1	6
NARAVOSLOVNO-MATEMATIČNE VEDE	1	-	-	-	1	-	-
TEHNIČNE VEDE	2	-	-	-	-	1	1
DRUŽBENE VEDE	5	3	-	-	-	-	5
ENOTE PRI ORGANIZACIJAH - SKUPAJ	19	3	-	1	2	2	14
NARAVOSLOVNO-MATEMATIČNE VEDE	1	-	-	-	1	-	-
TEHNIČNE VEDE	17	3	-	1	-	2	14
MEDICINSKE VEDE	1	-	-	-	1	-	-
VISOKOŠOLSKE ORGANIZACIJE - SKUPAJ	5	-	3	1	-	1	-
TEHNIČNE VEDE	2	-	1	-	-	1	-
BIOTEHNIČNE VEDE	2	-	2	-	-	-	-
HUMANISTIČNE VEDE	1	-	-	1	-	-	-
OD TEGA REGISTRIRANE - SKUPAJ	27	6	-	1	3	3	20
ORGANIZACIJE	8	3	-	-	1	1	6
ENOTE PRI ORGANIZACIJAH	19	3	-	1	2	2	14
PO VEDAH							
NARAVOSLOVNO-MATEMATIČNE VEDE	2	-	-	-	2	-	-
TEHNIČNE VEDE	19	3	-	1	-	3	15
MEDICINSKE VEDE	1	-	-	-	1	-	-
DRUŽBENE VEDE	5	3	-	-	-	-	5
PO VRSTI IN VEDI ORGANIZACIJE							
ORGANIZACIJE - SKUPAJ	8	3	-	-	1	1	6
NARAVOSLOVNO-MATEMATIČNE VEDE	1	-	-	-	1	-	-
TEHNIČNE VEDE	2	-	-	-	-	1	1
DRUŽBENE VEDE	5	3	-	-	-	-	5
ENOTE PRI ORGANIZACIJAH - SKUPAJ	19	3	-	1	2	2	14
NARAVOSLOVNO-MATEMATIČNE VEDE	1	-	-	-	1	-	-
TEHNIČNE VEDE	17	3	-	1	-	2	14
MEDICINSKE VEDE	1	-	-	-	1	-	-

14. STROKOVNI IN TEHNIČNI SODELAVCI Z VISOKO STROKOVNO IZOBRAZBO, ZUNANJI SODELAVCI PO POGODBI O DELU OZIROMA AVTORSKEM HONORARJU, 1992

VEDA RAZISKOVALNE ORGANIZACIJE	SKUPAJ		STALNO ZAPOSLENI V				
	ŠTEVILO	ŽENSKE	VISOKOŠOLSКИH INSTITUCIJAH	DRUGIH RAZISKOVALNIH ORGANIZ.	DRUGIH NEGOSPODARSKIH ORGANIZ.	GOSPODARSKIH ORGANIZ.	DRUGO
SKUPAJ	261	77	50	46	52	82	31
ORGANIZACIJE	146	43	27	41	27	28	23
ENOTE PRI ORGANIZACIJAH	63	5	8	1	6	47	1
VISOKOŠOLSKE ORGANIZACIJE	52	29	15	4	19	7	7
PO VEDAH							
NARAVOSLOVNO-MATEMATIČNE VEDE	7	2	2	2	1	-	2
TEHNIČNE VEDE	109	4	6	5	12	66	20
MEDICINSKE VEDE	12	4	2	1	6	2	1
BIOTEHNIČNE VEDE	9	2	9	-	-	-	-
DRUŽBENE VEDE	123	64	31	38	33	14	7
HUMANISTIČNE VEDE	1	1	-	-	-	-	1
PO VRSTI IN VEDI ORGANIZACIJE							
ORGANIZACIJE - SKUPAJ	146	43	27	41	27	28	23
NARAVOSLOVNO-MATEMATIČNE VEDE	5	2	1	2	-	-	2
TEHNIČNE VEDE	50	2	2	5	10	16	17
DRUŽBENE VEDE	91	39	24	34	17	12	4
ENOTE PRI ORGANIZACIJAH - SKUPAJ	63	5	8	1	6	47	1
TEHNIČNE VEDE	49	-	4	-	-	45	-
MEDICINSKE VEDE	12	4	2	1	6	2	1
BIOTEHNIČNE VEDE	2	1	2	-	-	-	-
VISOKOŠOLSKE ORGANIZACIJE - SKUPAJ	52	29	15	4	19	7	7
NARAVOSLOVNO-MATEMATIČNE VEDE	2	-	1	-	1	-	-
TEHNIČNE VEDE	10	2	-	-	2	5	3
BIOTEHNIČNE VEDE	7	1	7	-	-	-	-
DRUŽBENE VEDE	32	25	7	4	16	2	3
HUMANISTIČNE VEDE	1	1	-	-	-	-	1
OD TEGA REGISTRIRANE - SKUPAJ	149	45	30	38	32	30	19
ORGANIZACIJE	133	43	27	38	27	23	18
ENOTE PRI ORGANIZACIJAH	16	2	3	-	5	7	1
PO VEDAH							
NARAVOSLOVNO-MATEMATIČNE VEDE	2	2	1	1	-	-	-
TEHNIČNE VEDE	47	2	4	3	10	16	14
MEDICINSKE VEDE	9	2	1	-	5	2	1
DRUŽBENE VEDE	91	39	24	34	17	12	4
PO VRSTI IN VEDI ORGANIZACIJE							
ORGANIZACIJE - SKUPAJ	133	43	27	38	27	23	18
NARAVOSLOVNO-MATEMATIČNE VEDE	2	2	1	1	-	-	-
TEHNIČNE VEDE	40	2	2	3	10	11	14
DRUŽBENE VEDE	91	39	24	34	17	12	4
ENOTE PRI ORGANIZACIJAH - SKUPAJ	16	2	3	-	5	7	1
TEHNIČNE VEDE	7	-	2	-	-	5	-
MEDICINSKE VEDE	9	2	1	-	5	2	1

15. NOVI RAZISKOVALCI, ZAPOSLENI S POLNIM DELOVNIM ČASOM V DRUGIH ORGANIZACIJAH ALI PODJETJIH, 1992

VEDA RAZISKOVALNE ORGANIZACIJE	SKUPAJ		STALNA ZAPOSILITEV NOVIH RAZISKOVALCEV, KI SE USPOSABLJAJO V RAZISKOVALNI ORGANIZACIJI				
	ŠTEVILO	ŽENSKE	VISOKOŠOLSkih INSTITUCIJAH	DRUGIH RAZISKOVALNIH ORGANIZ.	DRUGIH NEGOSPODARSKIH ORGANIZ.	GOSPODARSKIH ORGANIZ.	DRUGO
SKUPAJ	140	57	4	18	36	76	6
ORGANIZACIJE	68	30	3	7	10	46	2
ENOTE PRI ORGANIZACIJAH	4	1	1	1	1	-	1
VISOKOŠOLSKE ORGANIZACIJE	68	26	-	10	25	30	3
PO VEDAH							
NARAVOSLOVNO-MATEMATIČNE VEDE	49	27	1	4	8	34	2
TEHNIČNE VEDE	55	12	2	11	15	26	1
MEDICINSKE VEDE	3	1	1	-	1	-	1
BIOTEHNIČNE VEDE	25	14	-	3	5	16	1
DRUŽBENE VEDE	3	1	-	-	3	-	-
HUMANISTIČNE VEDE	5	2	-	-	4	-	1
PO VRSTI IN VEDI ORGANIZACIJE							
ORGANIZACIJE-SKUPAJ	68	30	3	7	10	46	2
NARAVOSLOVNO-MATEMATIČNE VEDE	44	23	1	4	8	29	2
TEHNIČNE VEDE	20	4	2	3	1	14	-
BIOTEHNIČNE VEDE	3	3	-	-	-	3	-
DRUŽBENE VEDE	1	-	-	-	1	-	-
ENOTE PRI ORGANIZACIJAH - SKUPAJ	4	1	1	1	1	-	1
TEHNIČNE VEDE	1	-	-	1	-	-	-
MEDICINSKE VEDE	3	1	1	-	1	-	1
VISOKOŠOLSKE ORGANIZACIJE - SKUPAJ	68	26	-	10	25	30	3
NARAVOSLOVNO-MATEMATIČNE VEDE	5	4	-	-	-	5	-
TEHNIČNE VEDE	34	8	-	7	14	12	1
BIOTEHNIČNE VEDE	22	11	-	3	5	13	1
DRUŽBENE VEDE	2	1	-	-	2	-	-
HUMANISTIČNE VEDE	5	2	-	-	4	-	1
OD TEGA REGISTRIRANE - SKUPAJ	69	30	3	8	10	46	2
ORGANIZACIJE	68	30	3	7	10	46	2
ENOTE PRI ORGANIZACIJAH	1	-	-	1	-	-	-
PO VEDAH							
NARAVOSLOVNO-MATEMATIČNE VEDE	44	23	1	4	8	29	2
TEHNIČNE VEDE	21	4	2	4	1	14	-
BIOTEHNIČNE VEDE	3	3	-	-	-	3	-
DRUŽBENE VEDE	1	-	-	-	1	-	-
PO VRSTI IN VEDI ORGANIZACIJE							
ORGANIZACIJE - SKUPAJ	68	30	3	7	10	46	2
NARAVOSLOVNO-MATEMATIČNE VEDE	44	23	1	4	8	29	2
TEHNIČNE VEDE	20	4	2	3	1	14	-
BIOTEHNIČNE VEDE	3	3	-	-	-	3	-
DRUŽBENE VEDE	1	-	-	-	1	-	-
ENOTE PRI ORGANIZACIJAH - SKUPAJ	1	-	-	1	-	-	-
TEHNIČNE VEDE	1	-	-	1	-	-	-

16. RAZISKOVALCI Z VISOKO STROKOVNO IZOBRAZBO, ZAPOSLENI S POLNIM DELOVNIM ČASOM, PO LETIH STAROSTI, 1992

VEDA RAZISKOVALNE ORGANIZACIJE	SKUPAJ	DO 29 LET	30-34	35-39	40-44	45-49	50-54	55-59	60 IN VEČ LET
SKUPAJ	5366	965	962	763	815	692	520	358	291
ORGANIZACIJE	1673	368	346	263	237	190	122	92	55
ENOTE PRI ORGANIZACIJAH	1789	204	343	325	349	264	182	76	46
VISOKOŠOLSKE ORGANIZACIJE	1904	393	273	175	229	238	216	190	190
PO VEDAH									
NARAVOSLOVNO-MATEMATIČNE VEDE	909	288	179	123	104	94	56	39	26
TEHNIČNE VEDE	2045	324	421	338	321	255	189	116	81
MEDICINSKE VEDE	952	107	145	129	178	159	122	61	51
BIOTEHNIČNE VEDE	357	94	66	32	31	26	39	29	40
DRUŽBENE VEDE	737	93	88	98	134	120	81	77	46
HUMANISTIČNE VEDE	366	59	63	43	47	38	33	36	47
PO VRSTI IN VEDI ORGANIZACIJE									
ORGANIZACIJE - SKUPAJ	1673	368	346	263	237	190	122	92	55
NARAVOSLOVNO-MATEMATIČNE VEDE	634	215	132	99	70	58	36	17	7
TEHNIČNE VEDE	574	71	140	95	85	76	51	36	20
BIOTEHNIČNE VEDE	116	31	17	15	14	8	11	13	7
DRUŽBENE VEDE	329	50	52	50	64	47	23	24	19
HUMANISTIČNE VEDE	20	1	5	4	4	1	1	2	2
ENOTE PRI ORGANIZACIJAH - SKUPAJ	1789	204	343	325	349	264	182	76	46
NARAVOSLOVNO-MATEMATIČNE VEDE	27	5	4	5	10	2	1	-	-
TEHNIČNE VEDE	849	123	193	173	156	91	76	29	8
MEDICINSKE VEDE	813	75	131	124	164	149	98	40	32
BIOTEHNIČNE VEDE	17	-	6	2	2	2	2	2	1
DRUŽBENE VEDE	68	1	7	18	15	18	5	2	2
HUMANISTIČNE VEDE	15	-	2	3	2	2	-	3	3
VISOKOŠOLSKE ORGANIZACIJE - SKUPAJ	1904	393	273	175	229	238	216	190	190
NARAVOSLOVNO-MATEMATIČNE VEDE	248	68	43	19	24	34	19	22	19
TEHNIČNE VEDE	622	130	88	70	80	88	62	51	53
MEDICINSKE VEDE	139	32	14	5	14	10	24	21	19
BIOTEHNIČNE VEDE	224	63	43	15	15	16	26	14	32
DRUŽBENE VEDE	340	42	29	30	55	55	53	51	25
HUMANISTIČNE VEDE	331	58	56	36	41	35	32	31	42
OD TEGA REGISTRIRANE - SKUPAJ	2730	504	566	476	436	331	218	129	70
ORGANIZACIJE	1642	360	338	260	231	185	121	92	55
ENOTE PRI ORGANIZACIJAH	1088	144	228	216	205	146	97	37	15
PO VEDAH									
NARAVOSLOVNO-MATEMATIČNE VEDE	657	219	136	103	79	59	37	17	7
TEHNIČNE VEDE	1259	174	301	232	214	148	103	60	27
MEDICINSKE VEDE	313	31	52	61	57	54	40	11	7
BIOTEHNIČNE VEDE	129	30	22	17	16	9	12	15	8
DRUŽBENE VEDE	352	49	50	59	66	60	25	24	19
HUMANISTIČNE VEDE	20	1	5	4	4	1	1	2	2
PO VRSTI IN VEDI ORGANIZACIJE									
ORGANIZACIJE - SKUPAJ	1642	360	338	260	231	185	121	92	55
NARAVOSLOVNO-MATEMATIČNE VEDE	630	214	132	98	69	57	36	17	7
TEHNIČNE VEDE	562	66	137	95	85	73	50	36	20
BIOTEHNIČNE VEDE	114	30	16	15	14	8	11	13	7
DRUŽBENE VEDE	316	49	48	48	59	46	23	24	19
HUMANISTIČNE VEDE	20	1	5	4	4	1	1	2	2
ENOTE PRI ORGANIZACIJAH - SKUPAJ	1088	144	228	216	205	146	97	37	15
NARAVOSLOVNO-MATEMATIČNE VEDE	27	5	4	5	10	2	1	-	-
TEHNIČNE VEDE	697	108	164	137	129	75	53	24	7
MEDICINSKE VEDE	313	31	52	61	57	54	40	11	7
BIOTEHNIČNE VEDE	15	-	6	2	2	1	1	2	1
DRUŽBENE VEDE	36	-	2	11	7	14	2	-	-

17. RAZISKOVALCI Z VISOKO STROKOVNO IZOBRAZBO, ZAPOSLENI S SKRAJŠANIM DELOVNIM ČASOM, PO LETIH STAROSTI 1992

VEDA RAZISKOVALNE ORGANIZACIJE	SKUPAJ	DO 29 LET	30-34	35-39	40-44	45-49	50-54	55-59	60 IN VEČ LET
SKUPAJ	359	17	32	45	68	86	43	33	35
ORGANIZACIJE	140	4	11	12	30	29	21	15	18
ENOTE PRI ORGANIZACIJAH	181	12	20	31	33	47	15	13	10
VISOKOŠOLSKE ORGANIZACIJE	38	1	1	2	5	10	7	5	7
PO VEDAH									
NARAVOSLOVNO-MATEMATIČNE VEDE	117	3	9	11	26	25	14	13	16
TEHNIČNE VEDE	117	12	12	21	21	23	16	7	5
MEDICINSKE VEDE	69	1	5	9	10	26	4	7	7
BIOTEHNIČNE VEDE	10	-	2	2	-	3	2	-	1
DRUŽBENE VEDE	33	1	3	1	7	5	6	4	6
HUMANISTIČNE VEDE	13	-	1	1	4	4	1	2	-
PO VRSTI IN VEDI ORGANIZACIJE									
ORGANIZACIJE - SKUPAJ	140	4	11	12	30	29	21	15	18
NARAVOSLOVNO-MATEMATIČNE VEDE	110	3	8	9	24	24	13	13	16
TEHNIČNE VEDE	19	1	1	3	4	3	4	2	1
BIOTEHNIČNE VEDE	1	-	-	-	-	-	1	-	-
DRUŽBENE VEDE	10	-	2	-	2	2	3	-	1
ENOTE PRI ORGANIZACIJAH - SKUPAJ	181	12	20	31	33	47	15	13	10
NARAVOSLOVNO-MATEMATIČNE VEDE	4	-	1	2	-	1	-	-	-
TEHNIČNE VEDE	85	10	11	17	15	17	10	4	1
MEDICINSKE VEDE	69	1	5	9	10	26	4	7	7
BIOTEHNIČNE VEDE	2	-	1	1	-	-	-	-	-
DRUŽBENE VEDE	12	1	1	1	4	1	1	1	2
HUMANISTIČNE VEDE	9	-	1	1	4	2	-	1	-
VISOKOŠOLSKE ORGANIZACIJE - SKUPAJ	38	1	1	2	5	10	7	5	7
NARAVOSLOVNO-MATEMATIČNE VEDE	3	-	-	-	2	-	1	-	-
TEHNIČNE VEDE	13	1	-	1	2	3	2	1	3
BIOTEHNIČNE VEDE	7	-	1	1	-	3	1	-	1
DRUŽBENE VEDE	11	-	-	-	1	2	2	3	3
HUMANISTIČNE VEDE	4	-	-	-	-	2	1	1	-
OD TEGA REGISTRIRANE - SKUPAJ	260	15	26	39	57	53	29	22	19
ORGANIZACIJE	137	4	9	12	30	29	20	15	18
ENOTE PRI ORGANIZACIJAH	123	11	17	27	27	24	9	7	1
PO VEDAH									
NARAVOSLOVNO-MATEMATIČNE VEDE	114	3	9	11	24	25	13	13	16
TEHNIČNE VEDE	100	11	11	20	19	18	13	6	2
MEDICINSKE VEDE	20	-	3	5	5	6	-	1	-
BIOTEHNIČNE VEDE	2	-	1	1	-	-	-	-	-
DRUŽBENE VEDE	15	1	1	1	5	2	3	1	1
HUMANISTIČNE VEDE	9	-	1	1	4	2	-	1	-
PO VRSTI IN VEDI ORGANIZACIJE									
ORGANIZACIJE - SKUPAJ	137	4	9	12	30	29	20	15	18
NARAVOSLOVNO-MATEMATIČNE VEDE	110	3	8	9	24	24	13	13	16
TEHNIČNE VEDE	18	1	-	3	4	3	4	2	1
DRUŽBENE VEDE	9	-	1	-	2	2	3	-	1
ENOTE PRI ORGANIZACIJAH - SKUPAJ	123	11	17	27	27	24	9	7	1
NARAVOSLOVNO-MATEMATIČNE VEDE	4	-	1	2	-	1	-	-	-
TEHNIČNE VEDE	82	10	11	17	15	15	9	4	1
MEDICINSKE VEDE	20	-	3	5	5	6	-	1	-
BIOTEHNIČNE VEDE	2	-	1	1	-	-	-	-	-
DRUŽBENE VEDE	6	1	-	1	3	-	-	1	-
HUMANISTIČNE VEDE	9	-	1	1	4	2	-	1	-

18. STROKOVNI IN TEHNIČNI SODELAVCI Z VISOKO STROKOVNO IZOBRAZBO, ZAPOSLENI S POLNIM DELOVNIM ČASOM, PO LETIH STAROSTI, 1992

VEDA RAZISKOVALNE ORGANIZACIJE	SKUPAJ	DO 29 LET	30-34	35-39	40-44	45-49	50-54	55-59	60 IN VEČ LET
SKUPAJ	1447	296	325	280	209	149	103	57	28
ORGANIZACIJE	123	26	25	29	14	18	5	2	4
ENOTE PRI ORGANIZACIJAH	382	79	84	81	48	34	30	19	7
VISOKOŠOLSKE ORGANIZACIJE	942	191	216	170	147	97	68	36	17
PO VEDAH									
NARAVOSLOVNO-MATEMATIČNE VEDE	100	24	20	19	18	8	8	3	-
TEHNIČNE VEDE	564	128	139	99	68	59	43	20	8
MEDICINSKE VEDE	334	59	51	61	55	39	39	22	8
BIOTEHNIČNE VEDE	100	11	26	20	20	9	5	3	6
DRUŽBENE VEDE	157	36	39	41	20	13	3	3	2
HUMANISTIČNE VEDE	192	38	50	40	28	21	5	6	4
PO VRSTI IN VEDI ORGANIZACIJE									
ORGANIZACIJE - SKUPAJ	123	26	25	29	14	18	5	2	4
NARAVOSLOVNO-MATEMATIČNE VEDE	23	7	5	6	3	2	-	-	-
TEHNIČNE VEDE	41	9	7	7	7	5	4	2	-
BIOTEHNIČNE VEDE	9	2	-	3	1	2	-	-	1
DRUŽBENE VEDE	48	8	13	13	3	9	1	-	1
HUMANISTIČNE VEDE	2	-	-	-	-	-	-	-	2
ENOTE PRI ORGANIZACIJAH - SKUPAJ	382	79	84	81	48	34	30	19	7
NARAVOSLOVNO-MATEMATIČNE VEDE	12	4	1	4	2	-	1	-	-
TEHNIČNE VEDE	241	52	61	53	29	20	17	8	1
MEDICINSKE VEDE	112	21	20	19	16	12	9	10	5
BIOTEHNIČNE VEDE	2	-	-	-	-	-	1	-	1
DRUŽBENE VEDE	5	2	1	2	-	-	-	-	-
HUMANISTIČNE VEDE	10	-	1	3	1	2	2	1	-
VISOKOŠOLSKE ORGANIZACIJE - SKUPAJ	942	191	216	170	147	97	68	36	17
NARAVOSLOVNO-MATEMATIČNE VEDE	65	13	14	9	13	6	7	3	-
TEHNIČNE VEDE	282	67	71	39	32	34	22	10	7
MEDICINSKE VEDE	222	38	31	42	39	27	30	12	3
BIOTEHNIČNE VEDE	89	9	26	17	19	7	4	3	4
DRUŽBENE VEDE	104	26	25	26	17	4	2	3	1
HUMANISTIČNE VEDE	180	38	49	37	27	19	3	5	2
OD TEGA REGISTRIRANE - SKUPAJ	391	89	91	90	46	35	23	13	4
ORGANIZACIJE	114	23	23	28	14	16	5	2	3
ENOTE PRI ORGANIZACIJAH	277	66	68	62	32	19	18	11	1
PO VEDAH									
NARAVOSLOVNO-MATEMATIČNE VEDE	34	10	6	10	5	2	1	-	-
TEHNIČNE VEDE	236	50	58	53	28	21	17	9	-
MEDICINSKE VEDE	66	20	15	10	9	3	4	4	1
BIOTEHNIČNE VEDE	8	1	-	3	1	2	-	-	1
DRUŽBENE VEDE	45	8	12	14	3	7	1	-	-
HUMANISTIČNE VEDE	2	-	-	-	-	-	-	-	2
PO VRSTI IN VEDI ORGANIZACIJE									
ORGANIZACIJE - SKUPAJ	114	23	23	28	14	16	5	2	3
NARAVOSLOVNO-MATEMATIČNE VEDE	22	6	5	6	3	2	-	-	-
TEHNIČNE VEDE	40	8	7	7	7	5	4	2	-
BIOTEHNIČNE VEDE	8	1	-	3	1	2	-	-	1
DRUŽBENE VEDE	42	8	11	12	3	7	1	-	-
HUMANISTIČNE VEDE	2	-	-	-	-	-	-	-	2
ENOTE PRI ORGANIZACIJAH - SKUPAJ	277	66	68	62	32	19	18	11	1
NARAVOSLOVNO-MATEMATIČNE VEDE	12	4	1	4	2	-	1	-	-
TEHNIČNE VEDE	196	42	51	46	21	16	13	7	-
MEDICINSKE VEDE	66	20	15	10	9	3	4	4	1
DRUŽBENE VEDE	3	-	1	2	-	-	-	-	-

19. RAZISKOVALCI TER STROKOVNI IN TEHNIČNI SODELAVCI, PO KONČANI ŠOLI, 1992

VEDA RAZISKOVALNE ORGANIZACIJE	RAZISKOVALCI		STROKOVNI IN TEHNIČNI SODELAVCI	
	ZAPOSLENI S POLNIM DELOVNIM ČASOM	ZAPOSLENI S SKRAJŠANIM DELOVNIM ČASOM	ZAPOSLENI S POLNIM DELOVNIM ČASOM	ZAPOSLENI S SKRAJŠANIM DELOVNIM ČASOM
SKUPAJ	5584	359	4615	32
VISOKE ŠOLE, FAKULTETE, AKADEMIJE	5366	352	1623	30
VISOKE ŠOLE	298	10	191	4
VEKŠ, EKONOMSKO-POSLOVNA FAKULTETA	60	2	11	2
VŠOD, FAKULTETA ZA ORGANIZAC. VEDE	28	4	25	2
VISOKA TEHNIŠKA ŠOLA, TEHNIŠKA FAKULTETA	210	4	155	-
FAKULTETE	5068	342	1241	26
FILOZOFSKA FAKULTETA	645	21	265	6
EKONOMSKA FAKULTETA	183	4	31	3
PRAVNA FAKULTETA	84	13	23	1
FSPN, FAKULTETA ZA DRUŽBENE VEDE	78	3	49	-
FAKULTETA ZA STROJNIŠTVO	416	34	83	4
FAKULTETA ZA ELEKTROTEHNIKO	629	15	162	1
FAGG	284	20	66	1
FAKULTETA ZA NARAVOSLOVJE IN TEHNOLOGIJO	1490	148	216	10
BIOTEHNIŠKA FAKULTETA	478	15	136	1
FAKULTETA ZA TELESNO KULTURO, F.ZA ŠPORT	46	1	25	-
UMETNIŠKE AKADEMIJE	50	4	15	-
MEDICINSKA FAKULTETA	659	68	202	-
TEOLOŠKA FAKULTETA	1	-	-	-
PEDAGOŠKA FAKULTETA	25	-	20	-
1. STOPNJA VISOKIH ŠOL	35	2	320	-
VEKŠ-EKONOMSKO-POSLOVNA FAKULTETA	2	-	124	-
VŠOD-FAKULTETA ZA ORGANIZACIJSKE VEDE	5	-	14	-
VISOKA TEHNIŠKA ŠOLA-TEHNIŠKA FAKULTETA	28	-	99	-
1. STOPNJA FAKULTET	162	2	320	-
FILOZOFSKA FAKULTETA	1	-	1	-
EKONOMSKA FAKULTETA	4	-	10	-
FSPN, FAKULTETA ZA DRUŽBENE VEDE	-	-	1	-
FAKULTETA ZA STROJNIŠTVO	37	1	93	-
FAKULTETA ZA ELEKTROTEHNIKO	50	-	70	-
FAGG	13	-	20	-
FNT-FAK. ZA NARAVOSLOVJE IN TEHNOLOGIJO	55	1	93	-
BIOTEHNIŠKA FAKULTETA	2	-	29	-
VIŠJE ŠOLE	21	-	240	-
PEDAGOŠKA AKADEMIJA, FAKULTETA	3	-	34	-
VIŠJA UPRAVNA ŠOLA	-	-	4	-
VIŠJA PRAVNA ŠOLA, PRAVNA FAKULTETA	-	-	3	-
VIŠJA ŠOLA ZA SOCIALNO DELO, VISOKA Š.ZA SOC.	-	-	8	-
VIŠJA POMORSKA ŠOLA	-	-	4	-
VIŠJA TEHNIŠKA VARNOSTNA ŠOLA	-	-	3	-
VIŠJA AGRONOMSKA ŠOLA, AGR. FAKULTETA	-	-	5	-
VIŠJA ŠOLA ZA ZDRAVSTVENE DELAVCE	4	-	177	-
VIŠJA ŠOLA ZA NOTRANJE ZADEVE	2	-	1	-
DRUGE VIŠJE ŠOLE	12	-	1	-
SREDNJE ŠOLE	-	1	2182	2
DRUGE ŠOLE	-	-	302	-

20. RAZISKOVALCI, ZAPOSLENI S POLNIM DELOVNIM ČASOM, KI SO PRIŠLI V RAZISKOVALNO ORGANIZACIJO, 1992

VEDA RAZISKOVALNE ORGANIZACIJE	SKUPAJ	IZ VISOKOŠOLSKE INSTIT.		IZ DRUGE RAZISK-OVALNE ORGANI-ZACIJE	IZ DRUGE NE-GOSPO-DARSKE ORGANI-ZACIJE	IZ GOSPO-DARSKE ORGANI-ZACIJE	IZ TU-JINE	DRUGO
		KOT DIPLO-MANTI	DRUGI					
SKUPAJ	347	188	26	24	30	43	9	27
ORGANIZACIJE	116	62	10	8	11	15	7	3
ENOTE PRI ORGANIZACIJAH	83	43	9	2	8	17	-	4
VISOKOŠOLSKE ORGANIZACIJE	148	83	7	14	11	11	2	20
PO VEDAH								
NARAVOSLOVNO-MATEMATIČNE VEDE	89	61	5	7	5	4	5	2
TEHNIČNE VEDE	109	58	4	6	4	29	1	7
MEDICINSKE VEDE	39	29	8	-	2	-	-	-
BIOTEHNIČNE VEDE	40	13	3	1	3	7	1	12
DRUŽBENE VEDE	50	19	5	7	13	3	2	1
HUMANISTIČNE VEDE	20	8	1	3	3	-	-	5
PO VRSTI IN VEDI ORGANIZACIJE								
ORGANIZACIJE - SKUPAJ	116	62	10	8	11	15	7	3
NARAVOSLOVNO-MATEMATIČNE VEDE	61	38	5	4	4	4	5	1
TEHNIČNE VEDE	23	9	1	2	1	8	1	1
BIOTEHNIČNE VEDE	10	6	2	-	2	-	-	-
DRUŽBENE VEDE	22	9	2	2	4	3	1	1
ENOTE PRI ORGANIZACIJAH - SKUPAJ	83	43	9	2	8	17	-	4
TEHNIČNE VEDE	47	26	1	1	2	13	-	4
MEDICINSKE VEDE	27	17	8	-	2	-	-	-
BIOTEHNIČNE VEDE	4	-	-	-	-	4	-	-
DRUŽBENE VEDE	5	-	-	1	4	-	-	-
VISOKOŠOLSKE ORGANIZACIJE - SKUPAJ	148	83	7	14	11	11	2	20
NARAVOSLOVNO-MATEMATIČNE VEDE	28	23	-	3	1	-	-	1
TEHNIČNE VEDE	39	23	2	3	1	8	-	2
MEDICINSKE VEDE	12	12	-	-	-	-	-	-
BIOTEHNIČNE VEDE	26	7	1	1	1	3	1	12
DRUŽBENE VEDE	23	10	3	4	5	-	1	-
HUMANISTIČNE VEDE	20	8	1	3	3	-	-	5
OD TEGA REGISTRIRANE - SKUPAJ	173	97	15	7	15	26	6	7
ORGANIZACIJE	111	61	8	7	11	15	6	3
ENOTE PRI ORGANIZACIJAH	62	36	7	-	4	11	-	4
PO VEDAH								
NARAVOSLOVNO-MATEMATIČNE VEDE	58	37	5	3	4	4	4	1
TEHNIČNE VEDE	57	30	1	2	3	15	1	5
MEDICINSKE VEDE	23	15	7	-	1	-	-	-
BIOTEHNIČNE VEDE	12	6	-	-	2	4	-	-
DRUŽBENE VEDE	23	9	2	2	5	3	1	1
PO VRSTI IN VEDI ORGANIZACIJE								
ORGANIZACIJE - SKUPAJ	111	61	8	7	11	15	6	3
NARAVOSLOVNO-MATEMATIČNE VEDE	58	37	5	3	4	4	4	1
TEHNIČNE VEDE	23	9	1	2	1	8	1	1
BIOTEHNIČNE VEDE	8	6	-	-	2	-	-	-
DRUŽBENE VEDE	22	9	2	2	4	3	1	1
ENOTE PRI ORGANIZACIJAH - SKUPAJ	62	36	7	-	4	11	-	4
TEHNIČNE VEDE	34	21	-	-	2	7	-	4
MEDICINSKE VEDE	23	15	7	-	1	-	-	-
BIOTEHNIČNE VEDE	4	-	-	-	-	4	-	-
DRUŽBENE VEDE	1	-	-	-	1	-	-	-

21. RAZISKOVALCI, ZAPOSLENI S POLNIM DELOVNIM ČASOM, KI SO ODŠLI IZ RAZISKOVALNE ORGANIZACIJE, 1992

VEDA RAZISKOVALNE ORGANIZACIJE	SKUPAJ	V VI-SOKOŠOLSKO INŠTITUCIJO	V DRUGO RAZISKOVALNO ORGANIZACIJO	V DRUGO NE-GOSPODARSKO ORGANIZACIJO	V GOSPODARSKO ORGANIZACIJO	V TUJINO	DRUGO
SKUPAJ	583	51	39	90	185	23	195
ORGANIZACIJE	139	9	17	31	18	14	50
ENOTE PRI ORGANIZACIJAH	316	2	18	47	148	3	98
VISOKOŠOLSKE ORGANIZACIJE	128	40	4	12	19	6	47
PO VEDAH							
NARAVOSLOVNO-MATEMATIČNE VEDE	74	4	8	7	10	13	32
TEHNIČNE VEDE	394	16	19	66	169	4	120
MEDICINSKE VEDE	15	-	-	2	1	4	8
BIOTEHNIČNE VEDE	50	20	3	4	4	-	19
DRUŽBENE VEDE	31	4	9	8	1	1	8
HUMANISTIČNE VEDE	19	7	-	3	-	1	8
PO VRSTI IN VEDI ORGANIZACIJE							
ORGANIZACIJE - SKUPAJ	139	9	17	31	18	14	50
NARAVOSLOVNO-MATEMATIČNE VEDE	57	3	7	5	5	12	25
TEHNIČNE VEDE	55	2	1	21	11	1	19
BIOTEHNIČNE VEDE	7	1	-	1	2	-	3
DRUŽBENE VEDE	20	3	9	4	-	1	3
ENOTE PRI ORGANIZACIJAH - SKUPAJ	316	2	18	47	148	3	98
NARAVOSLOVNO-MATEMATIČNE VEDE	4	-	-	-	4	-	-
TEHNIČNE VEDE	296	2	18	43	142	1	90
MEDICINSKE VEDE	13	-	-	2	1	2	8
DRUŽBENE VEDE	3	-	-	2	1	-	-
VISOKOŠOLSKE ORGANIZACIJE - SKUPAJ	128	40	4	12	19	6	47
NARAVOSLOVNO-MATEMATIČNE VEDE	13	1	1	2	1	1	7
TEHNIČNE VEDE	43	12	-	2	16	2	11
MEDICINSKE VEDE	2	-	-	-	-	2	-
BIOTEHNIČNE VEDE	43	19	3	3	2	-	16
DRUŽBENE VEDE	8	1	-	2	-	-	5
HUMANISTIČNE VEDE	19	7	-	3	-	1	8
OD TEGA REGISTRIRANE - SKUPAJ	426	10	35	73	146	16	146
ORGANIZACIJE	136	9	17	31	18	13	48
ENOTE PRI ORGANIZACIJAH	290	1	18	42	128	3	98
PO VEDAH							
NARAVOSLOVNO-MATEMATIČNE VEDE	60	3	7	5	9	11	25
TEHNIČNE VEDE	331	3	19	63	135	2	109
MEDICINSKE VEDE	10	-	-	-	-	2	8
BIOTEHNIČNE VEDE	7	1	-	1	2	-	3
DRUŽBENE VEDE	18	3	9	4	-	1	1
PO VRSTI IN VEDI ORGANIZACIJE							
ORGANIZACIJE - SKUPAJ	136	9	17	31	18	13	48
NARAVOSLOVNO-MATEMATIČNE VEDE	56	3	7	5	5	11	25
TEHNIČNE VEDE	55	2	1	21	11	1	19
BIOTEHNIČNE VEDE	7	1	-	1	2	-	3
DRUŽBENE VEDE	18	3	9	4	-	1	1
ENOTE PRI ORGANIZACIJAH - SKUPAJ	290	1	18	42	128	3	98
NARAVOSLOVNO-MATEMATIČNE VEDE	4	-	-	-	4	-	-
TEHNIČNE VEDE	276	1	18	42	124	1	90
MEDICINSKE VEDE	10	-	-	-	-	2	8

22. KONČANA RAZISKOVALNA DELA PO VEDAH RAZISKOVALNIH ORGANIZACIJ, 1992

VEDA RAZISKOVALNE ORGANIZACIJE	SKUPAJ	PO VRSTI RAZISKAV			PO NAROČNIKU			
		TEMELJ- NA	UPO- RABNA	RAZ- VOJNA	GOSPO- DAR- SKE ORGANI- ZACIJE	MZT OBČINE	MZT OBČINE, MINIS- TRSTVA	DRUGI
SKUPAJ	4822	1051	1670	2101	2957	820	815	230
ORGANIZACIJE	2553	507	828	1218	1544	411	474	124
ENOTE PRI ORGANIZACIJAH	1397	84	553	760	1194	63	86	54
VISOKOŠOLSKE ORGANIZACIJE	872	460	289	123	219	346	255	52
PO VEDAH								
NARAVOSLOVNO-MATEMATIČNE VEDE	590	239	178	173	171	221	143	55
TEHNIČNE VEDE	2868	284	929	1655	2206	289	320	53
MEDICINSKE VEDE	539	81	285	173	419	37	79	4
BIOTEHNIČNE VEDE	121	62	36	23	14	52	31	24
DRUŽBENE VEDE	571	266	232	73	147	120	223	81
HUMANISTIČNE VEDE	133	119	10	4	-	101	19	13
PO VRSTI IN VEDI ORGANIZACIJE								
ORGANIZACIJE - SKUPAJ	2553	507	828	1218	1544	411	474	124
NARAVOSLOVNO-MATEMATIČNE VEDE	437	197	111	129	121	183	113	20
TEHNIČNE VEDE	1642	91	538	1013	1290	109	213	30
BIOTEHNIČNE VEDE	59	20	20	19	7	23	9	20
DRUŽBENE VEDE	399	183	159	57	126	96	123	54
HUMANISTIČNE VEDE	16	16	-	-	-	-	16	-
ENOTE PRI ORGANIZACIJAH - SKUPAJ	1397	84	553	760	1194	63	86	54
NARAVOSLOVNO-MATEMATIČNE VEDE	24	1	18	5	16	4	2	2
TEHNIČNE VEDE	830	15	237	578	761	20	29	20
MEDICINSKE VEDE	503	52	278	173	412	37	50	4
BIOTEHNIČNE VEDE	3	-	3	-	-	-	-	3
DRUŽBENE VEDE	25	4	17	4	5	2	4	14
HUMANISTIČNE VEDE	12	12	-	-	-	-	1	11
VISOKOŠOLSKE ORGANIZACIJE - SKUPAJ	872	460	289	123	219	346	255	52
NARAVOSLOVNO-MATEMATIČNE VEDE	129	41	49	39	34	34	28	33
TEHNIČNE VEDE	396	178	154	64	155	160	78	3
MEDICINSKE VEDE	36	29	7	-	7	-	29	-
BIOTEHNIČNE VEDE	59	42	13	4	7	29	22	1
DRUŽBENE VEDE	147	79	56	12	16	22	96	13
HUMANISTIČNE VEDE	105	91	10	4	-	101	2	2
OD TEGA REGISTRIRANE - SKUPAJ	3711	538	1333	1840	2588	460	517	146
ORGANIZACIJE	2524	495	821	1208	1542	411	460	111
ENOTE PRI ORGANIZACIJAH	1187	43	512	632	1046	49	57	35
PO VEDAH								
NARAVOSLOVNO-MATEMATIČNE VEDE	447	186	129	132	136	187	102	22
TEHNIČNE VEDE	2321	106	750	1465	1906	126	242	47
MEDICINSKE VEDE	462	24	267	171	412	26	23	1
BIOTEHNIČNE VEDE	60	20	23	17	7	23	9	21
DRUŽBENE VEDE	404	185	164	55	127	98	125	54
HUMANISTIČNE VEDE	17	17	-	-	-	-	16	1
PO VRSTI IN VEDI ORGANIZACIJE								
ORGANIZACIJE - SKUPAJ	2524	495	821	1208	1542	411	460	111
NARAVOSLOVNO-MATEMATIČNE VEDE	423	185	111	127	120	183	100	20
TEHNIČNE VEDE	1638	91	537	1010	1289	109	213	27
BIOTEHNIČNE VEDE	57	20	20	17	7	23	9	18
DRUŽBENE VEDE	390	183	153	54	126	96	122	46
HUMANISTIČNE VEDE	16	16	-	-	-	-	16	-
ENOTE PRI ORGANIZACIJAH - SKUPAJ	1187	43	512	632	1046	49	57	35
NARAVOSLOVNO-MATEMATIČNE VEDE	24	1	18	5	16	4	2	2
TEHNIČNE VEDE	683	15	213	455	617	17	29	20
MEDICINSKE VEDE	462	24	267	171	412	26	23	1
BIOTEHNIČNE VEDE	3	-	3	-	-	-	-	3
DRUŽBENE VEDE	14	2	11	1	1	2	3	8
HUMANISTIČNE VEDE	1	1	-	-	-	-	-	1

23. KONČANA RAZISKOVALNA DELA PO VEDAH DELA, 1992

VEDA RAZISKOVALNEGA DELA	SKUPAJ	TEMELJNA	UPORABNA	RAZVOJNA
SKUPAJ	4822	1051	1670	2101
ORGANIZACIJE	2553	507	828	1218
ENOTE PRI ORGANIZACIJAH	1397	84	553	760
VISOKOŠOLSKE ORGANIZACIJE	872	460	289	123
PO VEDAH				
NARAVOSLOVNO-MATEMATIČNE VEDE	665	282	214	169
TEHNIČNE VEDE	2910	274	947	1689
MEDICINSKE VEDE	449	86	225	138
BIOTEHNIČNE VEDE	144	58	68	18
DRUŽBENE VEDE	423	145	193	85
HUMANISTIČNE VEDE	231	206	23	2
PO VRSTI ORGANIZAC. IN VEDI DELA				
ORGANIZACIJE - SKUPAJ	2553	507	828	1218
NARAVOSLOVNO-MATEMATIČNE VEDE	448	226	138	84
TEHNIČNE VEDE	1671	88	531	1052
MEDICINSKE VEDE	10	4	-	6
BIOTEHNIČNE VEDE	55	19	23	13
DRUŽBENE VEDE	227	46	118	63
HUMANISTIČNE VEDE	142	124	18	-
ENOTE PRI ORGANIZACIJAH - SKUPAJ	1397	84	553	760
NARAVOSLOVNO-MATEMATIČNE VEDE	113	6	52	55
TEHNIČNE VEDE	814	11	235	568
MEDICINSKE VEDE	402	52	218	132
BIOTEHNIČNE VEDE	33	-	33	-
DRUŽBENE VEDE	23	3	15	5
HUMANISTIČNE VEDE	12	12	-	-
VISOKOŠOLSKE ORGANIZACIJE - SKUPAJ	872	460	289	123
NARAVOSLOVNO-MATEMATIČNE VEDE	104	50	24	30
TEHNIČNE VEDE	425	175	181	69
MEDICINSKE VEDE	37	30	7	-
BIOTEHNIČNE VEDE	56	39	12	5
DRUŽBENE VEDE	173	96	60	17
HUMANISTIČNE VEDE	77	70	5	2
OD TEGA REGISTRIRANE - SKUPAJ	3711	538	1333	1840
ORGANIZACIJE	2524	495	821	1208
ENOTE PRI ORGANIZACIJAH	1187	43	512	632
PO VEDAH				
NARAVOSLOVNO-MATEMATIČNE VEDE	547	220	190	137
TEHNIČNE VEDE	2332	99	741	1492
MEDICINSKE VEDE	371	28	207	136
BIOTEHNIČNE VEDE	87	19	56	12
DRUŽBENE VEDE	231	47	121	63
HUMANISTIČNE VEDE	143	125	18	-
PO VRSTI ORGANIZAC. IN VEDI DELA				
ORGANIZACIJE - SKUPAJ	2524	495	821	1208
NARAVOSLOVNO-MATEMATIČNE VEDE	434	214	138	82
TEHNIČNE VEDE	1665	88	530	1047
MEDICINSKE VEDE	10	4	-	6
BIOTEHNIČNE VEDE	54	19	23	12
DRUŽBENE VEDE	219	46	112	61
HUMANISTIČNE VEDE	142	124	18	-
ENOTE PRI ORGANIZACIJAH - SKUPAJ	1187	43	512	632
NARAVOSLOVNO-MATEMATIČNE VEDE	113	6	52	55
TEHNIČNE VEDE	667	11	211	445
MEDICINSKE VEDE	361	24	207	130
BIOTEHNIČNE VEDE	33	-	33	-
DRUŽBENE VEDE	12	1	9	2
HUMANISTIČNE VEDE	1	1	-	-

24. NEDOKONČANA RAZISKOVALNA DELA PO VEDAH RAZISKOVALNIH ORGANIZACIJ, 1992

VEDA RAZISKOVALNE ORGANIZACIJE	SKUPAJ	PO VRSTI RAZISKAV			PO NAROČNIKU			
		TEMELJNA	UPO-RABNA	RAZ-VOJNA	GOSPO-DAR-SKE ORGANIZACIJE	MZT OBČINE	MZT OBČINE, MINISTRSTVA	DRUGI
SKUPAJ	1850	380	700	770	797	333	503	217
ORGANIZACIJE	669	191	213	265	205	142	235	87
ENOTE PRI ORGANIZACIJAH	786	64	302	420	547	51	106	82
VISOKOŠOLSKE ORGANIZACIJE	395	125	185	85	45	140	162	48
PO VEDAH								
NARAVOSLOVNO-MATEMATIČNE VEDE	106	36	50	20	39	11	46	10
TEHNIČNE VEDE	1066	64	391	611	685	135	217	29
MEDICINSKE VEDE	147	54	64	29	54	25	55	13
BIOTEHNIČNE VEDE	225	82	88	55	7	52	82	84
DRUŽBENE VEDE	257	120	84	53	12	78	97	70
HUMANISTIČNE VEDE	49	24	23	2	-	32	6	11
PO VRSTI IN VEDI ORGANIZACIJE								
ORGANIZACIJE - SKUPAJ	669	191	213	265	205	142	235	87
NARAVOSLOVNO-MATEMATIČNE VEDE	66	24	28	14	27	3	30	6
TEHNIČNE VEDE	332	12	122	198	168	50	100	14
BIOTEHNIČNE VEDE	96	42	23	31	3	16	29	48
DRUŽBENE VEDE	171	109	40	22	7	69	76	19
HUMANISTIČNE VEDE	4	4	-	-	-	4	-	-
ENOTE PRI ORGANIZACIJAH - SKUPAJ	786	64	302	420	547	51	106	82
NARAVOSLOVNO-MATEMATIČNE VEDE	8	2	6	-	3	3	2	-
TEHNIČNE VEDE	577	12	198	367	491	16	59	11
MEDICINSKE VEDE	130	37	64	29	50	25	42	13
BIOTEHNIČNE VEDE	9	-	8	1	1	2	3	3
DRUŽBENE VEDE	56	7	26	23	2	5	-	49
HUMANISTIČNE VEDE	6	6	-	-	-	-	-	6
VISOKOŠOLSKE ORGANIZACIJE - SKUPAJ	395	125	185	85	45	140	162	48
NARAVOSLOVNO-MATEMATIČNE VEDE	32	10	16	6	9	5	14	4
TEHNIČNE VEDE	157	40	71	46	26	69	58	4
MEDICINSKE VEDE	17	17	-	-	4	-	13	-
BIOTEHNIČNE VEDE	120	40	57	23	3	34	50	33
DRUŽBENE VEDE	30	4	18	8	3	4	21	2
HUMANISTIČNE VEDE	39	14	23	2	-	28	6	5
OD TEGA REGISTRIRANE - SKUPAJ	1237	233	428	576	640	181	300	116
ORGANIZACIJE	642	187	205	250	198	142	228	74
ENOTE PRI ORGANIZACIJAH	595	46	223	326	442	39	72	42
PO VEDAH								
NARAVOSLOVNO-MATEMATIČNE VEDE	70	23	33	14	30	6	28	6
TEHNIČNE VEDE	777	24	283	470	550	62	143	22
MEDICINSKE VEDE	91	26	38	27	50	17	23	1
BIOTEHNIČNE VEDE	96	42	29	25	4	18	31	43
DRUŽBENE VEDE	197	112	45	40	6	74	75	42
HUMANISTIČNE VEDE	6	6	-	-	-	4	-	2
PO VRSTI IN VEDI ORGANIZACIJE								
ORGANIZACIJE - SKUPAJ	642	187	205	250	198	142	228	74
NARAVOSLOVNO-MATEMATIČNE VEDE	62	21	27	14	27	3	26	6
TEHNIČNE VEDE	321	12	117	192	162	50	98	11
BIOTEHNIČNE VEDE	89	42	22	25	3	16	29	41
DRUŽBENE VEDE	166	108	39	19	6	69	75	16
HUMANISTIČNE VEDE	4	4	-	-	-	4	-	-
ENOTE PRI ORGANIZACIJAH - SKUPAJ	595	46	223	326	442	39	72	42
NARAVOSLOVNO-MATEMATIČNE VEDE	8	2	6	-	3	3	2	-
TEHNIČNE VEDE	456	12	166	278	388	12	45	11
MEDICINSKE VEDE	91	26	38	27	50	17	23	1
BIOTEHNIČNE VEDE	7	-	7	-	1	2	2	2
DRUŽBENE VEDE	31	4	6	21	-	5	-	26
HUMANISTIČNE VEDE	2	2	-	-	-	-	-	2

25. NEDOKONČANA RAZISKOVALNA DELA PO VEDAH DELA, 1992

VEDA RAZISKOVALNEGA DELA	SKUPAJ	TEMELJNA	UPORABNA	RAZVOJNA
SKUPAJ	1850	380	700	770
ORGANIZACIJE	669	191	213	265
ENOTE PRI ORGANIZACIJAH	786	64	302	420
VISOKOŠOLSKE ORGANIZACIJE	395	125	185	85
PO VEDAH				
NARAVOSLOVNO-MATEMATIČNE VEDE	171	65	56	50
TEHNIČNE VEDE	1049	65	383	601
MEDICINSKE VEDE	113	44	56	13
BIOTEHNIČNE VEDE	216	82	88	46
DRUŽBENE VEDE	203	39	106	58
HUMANISTIČNE VEDE	98	85	11	2
PO VRSTI ORGANIZAC. IN VEDI DELA				
ORGANIZACIJE - SKUPAJ	669	191	213	265
NARAVOSLOVNO-MATEMATIČNE VEDE	88	46	24	18
TEHNIČNE VEDE	333	12	122	199
BIOTEHNIČNE VEDE	85	42	22	21
DRUŽBENE VEDE	92	25	40	27
HUMANISTIČNE VEDE	71	66	5	-
ENOTE PRI ORGANIZACIJAH - SKUPAJ	786	64	302	420
NARAVOSLOVNO-MATEMATIČNE VEDE	52	10	12	30
TEHNIČNE VEDE	552	9	190	353
MEDICINSKE VEDE	95	26	56	13
BIOTEHNIČNE VEDE	19	3	15	1
DRUŽBENE VEDE	62	10	29	23
HUMANISTIČNE VEDE	6	6	-	-
VISOKOŠOLSKE ORGANIZACIJE - SKUPAJ	395	125	185	85
NARAVOSLOVNO-MATEMATIČNE VEDE	31	9	20	2
TEHNIČNE VEDE	164	44	71	49
MEDICINSKE VEDE	18	18	-	-
BIOTEHNIČNE VEDE	112	37	51	24
DRUŽBENE VEDE	49	4	37	8
HUMANISTIČNE VEDE	21	13	6	2
OD TEGA REGISTRIRANE - SKUPAJ	1237	233	428	576
ORGANIZACIJE	642	187	205	250
ENOTE PRI ORGANIZACIJAH	595	46	223	326
PO VEDAH				
NARAVOSLOVNO-MATEMATIČNE VEDE	133	52	34	47
TEHNIČNE VEDE	752	21	275	456
MEDICINSKE VEDE	57	15	31	11
BIOTEHNIČNE VEDE	101	45	35	21
DRUŽBENE VEDE	121	32	48	41
HUMANISTIČNE VEDE	73	68	5	-
PO VRSTI ORGANIZAC. IN VEDI DELA				
ORGANIZACIJE - SKUPAJ	642	187	205	250
NARAVOSLOVNO-MATEMATIČNE VEDE	84	43	23	18
TEHNIČNE VEDE	320	12	117	191
BIOTEHNIČNE VEDE	84	42	21	21
DRUŽBENE VEDE	83	24	39	20
HUMANISTIČNE VEDE	71	66	5	-
ENOTE PRI ORGANIZACIJAH - SKUPAJ	595	46	223	326
NARAVOSLOVNO-MATEMATIČNE VEDE	49	9	11	29
TEHNIČNE VEDE	432	9	158	265
MEDICINSKE VEDE	57	15	31	11
BIOTEHNIČNE VEDE	17	3	14	-
DRUŽBENE VEDE	38	8	9	21
HUMANISTIČNE VEDE	2	2	-	-

26. OBJAVLJENE RAZISKAVE PO VEDAH RAZISKOVALNIH ORGANIZACIJ, 1992

VEDA RAZISKOVALNE ORGANIZACIJE	SKUPAJ	OBJAVLJENE V PUBLIKACIJAH	
		LASTNIH	TUJIH
SKUPAJ	7673	5087	3009
ORGANIZACIJE	1807	1123	779
ENOTE PRI ORGANIZACIJAH	938	733	431
VISOKOŠOLSKE ORGANIZACIJE	4928	3231	1799
PO VEDAH			
NARAVOSLOVNO-MATEMATIČNE VEDE	1092	367	726
TEHNIČNE VEDE	1647	1086	668
MEDICINSKE VEDE	863	537	519
BIOTEHNIČNE VEDE	497	399	141
DRUŽBENE VEDE	2105	1404	778
HUMANISTIČNE VEDE	1469	1294	177
PO VRSTI IN VEDI ORGANIZACIJE			
ORGANIZACIJE - SKUPAJ	1807	1123	779
NARAVOSLOVNO-MATEMATIČNE VEDE	758	271	487
TEHNIČNE VEDE	480	345	248
BIOTEHNIČNE VEDE	114	108	13
DRUŽBENE VEDE	449	393	131
HUMANISTIČNE VEDE	6	6	-
ENOTE PRI ORGANIZACIJAH - SKUPAJ	938	733	431
NARAVOSLOVNO-MATEMATIČNE VEDE	55	55	1
TEHNIČNE VEDE	265	237	58
MEDICINSKE VEDE	528	364	357
BIOTEHNIČNE VEDE	13	9	4
DRUŽBENE VEDE	57	49	8
HUMANISTIČNE VEDE	20	19	3
VISOKOŠOLSKE ORGANIZACIJE - SKUPAJ	4928	3231	1799
NARAVOSLOVNO-MATEMATIČNE VEDE	279	41	238
TEHNIČNE VEDE	902	504	462
MEDICINSKE VEDE	335	173	162
BIOTEHNIČNE VEDE	370	282	124
DRUŽBENE VEDE	1599	962	639
HUMANISTIČNE VEDE	1443	1269	174
OD TEGA REGISTRIRANE - SKUPAJ	2442	1684	1075
ORGANIZACIJE	1786	1108	772
ENOTE PRI ORGANIZACIJAH	656	576	303
PO VEDAH			
NARAVOSLOVNO-MATEMATIČNE VEDE	799	319	481
TEHNIČNE VEDE	712	553	201
MEDICINSKE VEDE	308	261	239
BIOTEHNIČNE VEDE	120	112	15
DRUŽBENE VEDE	496	433	138
HUMANISTIČNE VEDE	7	6	1
PO VRSTI IN VEDI ORGANIZACIJE			
ORGANIZACIJE - SKUPAJ	1786	1108	772
NARAVOSLOVNO-MATEMATIČNE VEDE	744	264	480
TEHNIČNE VEDE	476	340	148
BIOTEHNIČNE VEDE	114	108	13
DRUŽBENE VEDE	446	390	131
HUMANISTIČNE VEDE	6	6	-
ENOTE PRI ORGANIZACIJAH - SKUPAJ	656	576	303
NARAVOSLOVNO-MATEMATIČNE VEDE	55	55	1
TEHNIČNE VEDE	236	213	53
MEDICINSKE VEDE	308	261	239
BIOTEHNIČNE VEDE	6	4	2
DRUŽBENE VEDE	50	43	7
HUMANISTIČNE VEDE	1	-	1

27. OBJAVLJENE RAZISKAVE PO VEDAH RAZISKAVE, 1992

VEDA OBJAVLJENE RAZISKAVE	SKUPAJ	OBJAVLJENE V PUBLIKACIJAH	
		LASTNIH	TUJIH
SKUPAJ	7673	5087	3009
ORGANIZACIJE	1807	1123	779
ENOTE PRI ORGANIZACIJAH	938	733	431
VISOKOŠOLSKE ORGANIZACIJE	4928	3231	1799
PO VEDAH			
NARAVOSLOVNO-MATEMATIČNE VEDE	1224	511	792
TEHNIČNE VEDE	1711	1098	692
MEDICINSKE VEDE	880	544	529
BIOTEHNIČNE VEDE	450	363	127
DRUŽBENE VEDE	1969	1335	664
HUMANISTIČNE VEDE	1439	1236	205
PO VRSTI ORGANIZAC. IN VEDI DELA			
ORGANIZACIJE - SKUPAJ	1807	1123	779
NARAVOSLOVNO-MATEMATIČNE VEDE	627	273	407
TEHNIČNE VEDE	575	379	204
MEDICINSKE VEDE	87	23	64
BIOTEHNIČNE VEDE	109	103	13
DRUŽBENE VEDE	130	128	29
HUMANISTIČNE VEDE	279	217	62
ENOTE PRI ORGANIZACIJAH - SKUPAJ	938	733	431
NARAVOSLOVNO-MATEMATIČNE VEDE	98	58	43
TEHNIČNE VEDE	269	242	54
MEDICINSKE VEDE	458	348	303
BIOTEHNIČNE VEDE	35	16	19
DRUŽBENE VEDE	58	50	9
HUMANISTIČNE VEDE	20	19	3
VISOKOŠOLSKE ORGANIZACIJE - SKUPAJ	4928	3231	1799
NARAVOSLOVNO-MATEMATIČNE VEDE	499	180	342
TEHNIČNE VEDE	867	477	434
MEDICINSKE VEDE	335	173	162
BIOTEHNIČNE VEDE	306	244	95
DRUŽBENE VEDE	1781	1157	626
HUMANISTIČNE VEDE	1140	1000	140
OD TEGA REGISTRIRANE - SKUPAJ	2442	1684	1075
ORGANIZACIJE	1786	1108	772
ENOTE PRI ORGANIZACIJAH	656	576	303
PO VEDAH			
NARAVOSLOVNO-MATEMATIČNE VEDE	710	323	443
TEHNIČNE VEDE	811	592	253
MEDICINSKE VEDE	326	269	249
BIOTEHNIČNE VEDE	137	114	30
DRUŽBENE VEDE	178	169	37
HUMANISTIČNE VEDE	280	217	63
PO VRSTI ORGANIZAC. IN VEDI DELA			
ORGANIZACIJE - SKUPAJ	1786	1108	772
NARAVOSLOVNO-MATEMATIČNE VEDE	613	266	400
TEHNIČNE VEDE	571	374	204
MEDICINSKE VEDE	87	23	64
BIOTEHNIČNE VEDE	109	103	13
DRUŽBENE VEDE	127	125	29
HUMANISTIČNE VEDE	279	217	62
ENOTE PRI ORGANIZACIJAH - SKUPAJ	656	576	303
NARAVOSLOVNO-MATEMATIČNE VEDE	97	57	43
TEHNIČNE VEDE	240	218	49
MEDICINSKE VEDE	239	246	185
BIOTEHNIČNE VEDE	28	11	17
DRUŽBENE VEDE	51	44	8
HUMANISTIČNE VEDE	1	-	1

28. IZUMI IN PATENTI PO VEDAH RAZISKOVALNIH ORGANIZACIJ, 1992

VEDA RAZISKOVALNE ORGANIZACIJE	PREIZKUŠENI	PATENTI		IZUMI IN PATENTI PRO-DANI V TUJINO	IZUMI IN PATENTI UPORABLJENI PRVIČ V PRAKSI
		PRIJAVLJENI NA ZAVODU ZA PATENTE	REGISTRIRANI NA ZAVODU ZA PATENTE		
SKUPAJ	29	54	27	17	29
ORGANIZACIJE	11	24	4	3	12
ENOTE PRI ORGANIZACIJAH	15	24	15	12	17
VISOKOŠOLSKE ORGANIZACIJE	3	6	8	2	-
PO VEDAH					
NARAVOSLOVNO-MATEMATIČNE VEDE	7	13	4	3	11
TEHNIČNE VEDE	14	27	18	-	11
MEDICINSKE VEDE	7	11	5	12	7
BIOTEHNIČNE VEDE	1	3	-	2	-
PO VRSTI IN VEDI ORGANIZACIJE					
ORGANIZACIJE - SKUPAJ	11	24	4	3	12
NARAVOSLOVNO-MATEMATIČNE VEDE	7	13	4	3	11
TEHNIČNE VEDE	4	9	-	-	1
BIOTEHNIČNE VEDE	-	2	-	-	-
ENOTE PRI ORGANIZACIJAH - SKUPAJ	15	24	15	12	17
TEHNIČNE VEDE	8	13	10	-	10
MEDICINSKE VEDE	7	11	5	12	7
VISOKOŠOLSKE ORGANIZACIJE - SKUPAJ	3	6	8	2	-
TEHNIČNE VEDE	2	5	8	-	-
BIOTEHNIČNE VEDE	1	1	-	2	-
OD TEGA REGISTRIRANE - SKUPAJ	26	45	18	15	28
ORGANIZACIJE	11	24	4	3	12
ENOTE PRI ORGANIZACIJAH	15	21	14	12	16
PO VEDAH					
NARAVOSLOVNO-MATEMATIČNE VEDE	7	13	4	3	11
TEHNIČNE VEDE	12	19	9	-	10
MEDICINSKE VEDE	7	11	5	12	7
BIOTEHNIČNE VEDE	-	2	-	-	-
PO VRSTI IN VEDI ORGANIZACIJE					
ORGANIZACIJE - SKUPAJ	11	24	4	3	12
NARAVOSLOVNO-MATEMATIČNE VEDE	7	13	4	3	11
TEHNIČNE VEDE	4	9	-	1	-
BIOTEHNIČNE VEDE	-	2	-	-	-
ENOTE PRI ORGANIZACIJAH - SKUPAJ	15	21	14	12	16
TEHNIČNE VEDE	8	10	9	-	9
MEDICINSKE VEDE	7	11	5	12	7

29. IZUMI IN PATENTI PO VEDAH IZUMA IN PATENTA, 1992

VEDA IZUMA IN PATENTA	PREIZKUŠENI	PATENTI		IZUMI IN PATENTI PRO-DANI V TUJINO	IZUMI IN PATENTI UPORABLJENI PRVIČ V PRAKSI
		PRIJAVLJENI NA ZAVODU ZA PATENTE	REGISTRIRANI NA ZAVODU ZA PATENTE		
SKUPAJ	29	54	27	17	29
ORGANIZACIJE	11	24	4	3	12
ENOTE PRI ORGANIZACIJAH	15	24	15	12	17
VISOKOŠOLSKE ORGANIZACIJE	3	6	8	2	-
PO VEDAH					
NARAVOSLOVNO-MATEMATIČNE VEDE	7	7	5	6	7
TEHNIČNE VEDE	21	40	21	3	19
MEDICINSKE VEDE	1	6	1	6	2
BIOTEHNIČNE VEDE	-	1	-	2	1
PO VRSTI ORGANIZAC. IN VEDI DELA					
ORGANIZACIJE - SKUPAJ	11	24	4	3	12
NARAVOSLOVNO-MATEMATIČNE VEDE	1	1	1	-	1
TEHNIČNE VEDE	10	21	3	-	9
MEDICINSKE VEDE	-	1	-	-	1
BIOTEHNIČNE VEDE	-	1	-	-	1
ENOTE PRI ORGANIZACIJAH - SKUPAJ	15	24	15	12	17
NARAVOSLOVNO-MATEMATIČNE VEDE	6	6	4	6	6
TEHNIČNE VEDE	8	13	10	-	10
MEDICINSKE VEDE	1	5	1	6	1
VISOKOŠOLSKE ORGANIZACIJE - SKUPAJ	3	6	8	2	-
TEHNIČNE VEDE	3	6	8	-	-
BIOTEHNIČNE VEDE	-	-	-	2	-
OD TEGA REGISTRIRANE - SKUPAJ	26	45	18	15	28
ORGANIZACIJE	11	24	4	3	12
ENOTE PRI ORGANIZACIJAH	15	21	14	12	16
PO VEDAH					
NARAVOSLOVNO-MATEMATIČNE VEDE	7	7	5	6	7
TEHNIČNE VEDE	18	31	12	3	18
MEDICINSKE VEDE	1	6	1	6	2
BIOTEHNIČNE VEDE	-	1	-	-	1
PO VRSTI ORGANIZAC. IN VEDI DELA					
ORGANIZACIJE - SKUPAJ	11	24	4	3	12
NARAVOSLOVNO-MATEMATIČNE VEDE	1	1	1	-	1
TEHNIČNE VEDE	10	21	3	3	9
MEDICINSKE VEDE	-	1	-	-	1
BIOTEHNIČNE VEDE	-	1	-	-	1
ENOTE PRI ORGANIZACIJAH - SKUPAJ	15	21	14	12	16
NARAVOSLOVNO-MATEMATIČNE VEDE	6	6	4	6	6
TEHNIČNE VEDE	8	10	9	-	9
MEDICINSKE VEDE	1	5	1	6	1

30. CELOTNI PRIHODEK, 1992

ZAP. ST.	VEDA RAZISKOVALNE ORGANIZACIJE	SKUPAJ	PRIHODKI OD				
			SKUPAJ	OD MZT IN SEKRET. ZA RAZISKOVALNO DEJAVNOST	OD MINISTR. ZA ŠOL. ŠPORT IN IZOBRAŽ. SEKRET.	OD DRUGIH MINIŠ. IN DRUŽBENIH DEJAVNOSTI	OD MINISTR. IN SEKRETIAR. NA PODR. GOSPOD.
1	SKUPAJ	26047124	14727116	6441808	312533	577053	227496
2	ORGANIZACIJE	8981388	5645015	3423826	95940	195638	158872
3	ENOTE PRI ORGANIZACIJAH	6885123	5723514	482563	15354	101002	11819
4	VISOKOŠOLSKE ORGANIZACIJE	10180613	3358587	2535419	201239	280413	56805
5	PO VEDAH						
6	NARAVOSLOVNO-MATEMATIČNE VEDE	4084358	2583446	2292628	3322	1538	822
7	TEHNIČNE VEDE	12086502	7382235	2233132	96682	186757	59032
8	MEDICINSKE VEDE	3144102	1980408	389214	-	115024	-
9	BIOTEHNIČNE VEDE	1968179	1047886	563206	-	224083	161002
10	DRUŽBENE VEDE	3276394	1384541	629684	200518	48903	6640
11	HUMANISTIČNE VEDE	1487589	348600	333944	12011	748	-
12	PO VRSTI IN VEDI ORGANIZACIJE						
13	ORGANIZACIJE - SKUPAJ	8981388	5645015	3423826	95940	195638	158872
14	NARAVOSLOVNO-MATEMATIČNE VEDE	2924196	2092306	1936325	1358	71	822
15	TEHNIČNE VEDE	3994654	2146923	751411	12863	165497	50955
16	BIOTEHNIČNE VEDE	620829	376540	211805	-	-	103068
17	DRUŽBENE VEDE	1384965	980778	475817	81719	30070	4027
18	HUMANISTIČNE VEDE	56744	48468	48468	-	-	-
19	ENOTE PRI ORGANIZACIJAH - SKUPAJ	6885123	5723514	482563	15354	101002	11819
20	NARAVOSLOVNO-MATEMATIČNE VEDE	261827	120413	18284	200	291	-
21	TEHNIČNE VEDE	4796126	3801148	273024	5314	21260	8077
22	MEDICINSKE VEDE	1706885	1702953	170163	-	75443	-
23	BIOTEHNIČNE VEDE	37191	23083	7003	-	-	1129
24	DRUŽBENE VEDE	79339	72162	11221	9840	3703	2613
25	HUMANISTIČNE VEDE	3755	3755	2868	-	305	-
26	VISOKOŠOLSKE ORGANIZACIJE - SKUPAJ	10180613	3358587	2535419	201239	280413	56805
27	NARAVOSLOVNO-MATEMATIČNE VEDE	898335	370727	338019	1764	1176	-
28	TEHNIČNE VEDE	3295722	1434164	1208697	78505	-	-
29	MEDICINSKE VEDE	1437217	277455	219051	-	39581	-
30	BIOTEHNIČNE VEDE	1310159	648263	344398	-	224083	56805
31	DRUŽBENE VEDE	1812090	331601	142646	108959	15130	-
32	HUMANISTIČNE VEDE	1427090	296377	282608	12011	443	-
33	OD TEGA REGISTRIRANE - SKUPAJ	14644610	10418237	3744221	102519	221822	160258
34	ORGANIZACIJE	8745625	5575008	3398156	93875	194879	153802
35	ENOTE PRI ORGANIZACIJAH	5898985	4843229	346065	8644	26943	6456
36	PO VEDAH						
37	NARAVOSLOVNO-MATEMATIČNE VEDE	3166426	2195885	1938036	1558	362	822
38	TEHNIČNE VEDE	8009907	5291494	986142	12863	184012	55833
39	MEDICINSKE VEDE	1489054	1485122	72383	-	5439	-
40	BIOTEHNIČNE VEDE	644045	385648	217679	-	-	98812
41	DRUŽBENE VEDE	1278129	1011315	481513	88098	31704	4791
42	HUMANISTIČNE VEDE	57049	48773	48468	-	305	-
43	PO VRSTI IN VEDI ORGANIZACIJE						
44	ORGANIZACIJE - SKUPAJ	8745625	5575008	3398156	93875	194879	153802
45	NARAVOSLOVNO-MATEMATIČNE VEDE	2904599	2075472	1919752	1358	71	822
46	TEHNIČNE VEDE	3952226	2122938	747514	12863	165497	50141
47	BIOTEHNIČNE VEDE	611054	366765	211805	-	-	98812
48	DRUŽBENE VEDE	1221002	961365	470617	79654	29311	4027
49	HUMANISTIČNE VEDE	56744	48468	48468	-	-	-
50	ENOTE PRI ORGANIZACIJAH - SKUPAJ	5898985	4843229	346065	8644	26943	6456
51	NARAVOSLOVNO-MATEMATIČNE VEDE	261827	120413	18284	200	291	-
52	TEHNIČNE VEDE	4057681	3168556	238628	-	18515	5692
53	MEDICINSKE VEDE	1489054	1485122	72383	-	5439	-
54	BIOTEHNIČNE VEDE	32991	18883	5874	-	-	-
55	DRUŽBENE VEDE	57127	49950	10896	8444	2393	764
56	HUMANISTIČNE VEDE	305	305	-	-	305	-

30. CELOTNI PRIHODEK, 1992 (nadaljevanje)

RAZISKOVALNEGA DELA								PRI- HODKI OD PROIZ- VODNJE	PRI- HODKI OD STO- RITVENIH DEJAV- NOSTI	DRUGO
ZAP. ST.	OD DRUŽBENO POLITIČ- NIH SKUP- NOSTI	OD GOSPO- DARSKIH ORGANI- ZACIJ	OD DRUGIH RAZISKO- VALNIH ORGANIZ.	OD NE- GOSPO- DARSKIH ORG. RAZEN RAZIS- KOVAL.	OD NAROČ- NIKOV IZ TUJINE	OD PA- TENTOV, LICENC ITD.	OD DRUGIH			
1	81386	6042679	37494	190735	704796	2529	108607	1569427	2660368	7090213
2	36399	1406210	3786	72525	190259	2529	59031	983539	1194858	1157976
3	44703	4442000	32942	64678	501010	-	27443	472760	587807	101042
4	284	194469	766	53532	13527	-	22133	113128	877703	5831195
5										
6	997	216069	-	-	51467	1905	14698	565963	148724	786225
7	10492	4097052	27233	21275	618266	624	31690	841889	1637644	2224734
8	30575	1394545	4019	29415	8885	-	8731	-	594379	569315
9	15053	63675	1558	11951	6022	-	1336	146606	165020	608667
10	24269	271338	4684	127512	20156	-	50837	14969	113917	1762967
11	-	-	-	582	-	-	1315	-	684	1138305
12										
13	36399	1406210	3786	72525	190259	2529	59031	983539	1194858	1157976
14	897	115941	-	-	31467	1905	3520	565963	54764	211163
15	9900	992683	2036	10093	138555	624	12306	357637	994303	495791
16	5371	53379	1500	-	81	-	1336	52562	47548	144179
17	20231	244207	250	62432	20156	-	41869	7377	98243	298567
18	-	-	-	-	-	-	-	-	-	8276
19	44703	4442000	32942	64678	501010	-	27443	472760	587807	101042
20	100	72629	-	-	20000	-	8909	-	90094	51320
21	592	2970017	25130	8874	472125	-	16735	462409	491039	41530
22	30575	1384444	4019	29415	8885	-	9	-	3787	145
23	9682	5269	-	-	-	-	-	10351	-	3757
24	3754	9641	3793	25807	-	-	1790	-	2887	4290
25	-	-	-	582	-	-	-	-	-	-
26	284	194469	766	53532	13527	-	22133	113128	877703	5831195
27	-	27499	-	-	-	-	2269	-	3866	523742
28	-	134352	67	2308	7586	-	2649	21843	152302	1687413
29	-	10101	-	-	-	-	8722	-	590592	569170
30	-	5027	58	11951	5941	-	-	83693	117472	460731
31	284	17490	641	39273	-	-	7178	7592	12787	1460110
32	-	-	-	-	-	-	1315	-	684	1130029
33	47432	5250015	15295	106190	682380	2529	85576	1356413	1737187	1132773
34	27079	1381809	3536	71941	189098	2529	58304	970015	1162011	1038591
35	20353	3868206	11759	34249	493282	-	27272	386398	575176	94182
36										
37	997	188309	-	-	51467	1905	12429	565963	144858	259720
38	10449	3373841	9776	18967	610260	624	28727	720160	1468830	529423
39	6508	1384444	4019	11163	1157	-	9	-	3707	145
40	9824	56706	1500	-	81	-	1046	62913	47548	147936
41	19654	246715	-	76060	19415	-	43365	7377	72164	187273
42	-	-	-	-	-	-	-	-	-	8276
43										
44	27079	1381809	3536	71941	189098	2529	58304	970015	1162011	1038591
45	897	115680	-	-	31467	1905	3520	565963	54764	208400
46	9900	973972	2036	10093	138135	624	12163	344113	990422	494753
47	142	53379	1500	-	81	-	1046	52562	47548	144179
48	16140	238778	-	61848	19415	-	41575	7377	69277	182983
49	-	-	-	-	-	-	-	-	-	8276
50	20353	3868206	11759	34249	493282	-	27272	386398	575176	94182
51	100	72629	-	-	20000	-	8909	-	90094	51320
52	549	2399869	7740	8874	472125	-	16564	376047	478408	34670
53	6508	1384444	4019	11163	1157	-	9	-	3787	145
54	9682	3327	-	-	-	-	-	10351	-	3757
55	3514	7937	-	14212	-	-	1790	-	2887	4290
56	-	-	-	-	-	-	-	-	-	-

31. IZPLAČANA SREDSTVA ZA INVESTICIJE ZA RAZISKOVALNO DELO, 1992

tisoč SIT

VEDA RAZISKOVALNE ORGANIZACIJE	SKUPAJ	ZA INSTRUMENTE IN OPREMO		ZA GRADBENE OBJEKTE	DRUGO
		SKUPAJ	OD TEGA ZA UVOŽENO		
SKUPAJ	1365784	1108450	678263	201498	55836
ORGANIZACIJE	620718	458741	252462	139597	22380
ENOTE PRI ORGANIZACIJAH	440747	395332	278691	22457	22958
VISOKOŠOLSKE ORGANIZACIJE	304319	254377	147110	39444	10498
PO VEDAH					
NARAVOSLOVNO-MATEMATIČNE VEDE	357923	325564	156451	22850	9509
TEHNIČNE VEDE	634736	469012	291167	127357	38367
MEDICINSKE VEDE	154937	149187	128494	5750	-
BIOTEHNIČNE VEDE	177155	125446	80161	45238	6471
DRUŽBENE VEDE	35201	33502	19037	210	1489
HUMANISTIČNE VEDE	5832	5739	2953	93	-
PO VRSTI IN VEDI ORGANIZACIJE					
ORGANIZACIJE - SKUPAJ	620718	458741	252462	139597	22380
NARAVOSLOVNO-MATEMATIČNE VEDE	286888	259802	125892	18066	9020
TEHNIČNE VEDE	257316	134119	80332	111706	11491
BIOTEHNIČNE VEDE	50650	40655	33157	9615	380
DRUŽBENE VEDE	25864	24165	13081	210	1489
ENOTE PRI ORGANIZACIJAH - SKUPAJ	440747	395332	278691	22457	22958
NARAVOSLOVNO-MATEMATIČNE VEDE	25071	19876	10203	4784	411
TEHNIČNE VEDE	272382	243679	155167	6156	22547
MEDICINSKE VEDE	134977	129227	112321	5750	-
BIOTEHNIČNE VEDE	5895	128	-	5767	-
DRUŽBENE VEDE	2422	2422	1000	-	-
VISOKOŠOLSKE ORGANIZACIJE - SKUPAJ	304319	254377	147110	39444	10498
NARAVOSLOVNO-MATEMATIČNE VEDE	45964	45886	20356	-	78
TEHNIČNE VEDE	105038	91214	55668	9495	4329
MEDICINSKE VEDE	19960	19960	16173	-	-
BIOTEHNIČNE VEDE	120610	84663	47004	29856	6091
DRUŽBENE VEDE	6915	6915	4956	-	-
HUMANISTIČNE VEDE	5832	5739	2953	93	-
OD TEGA REGISTRIRANE - SKUPAJ	1030633	824227	518160	162054	44352
ORGANIZACIJE	614851	453074	251502	139597	22180
ENOTE PRI ORGANIZACIJAH	415782	371153	266658	22457	22172
PO VEDAH					
NARAVOSLOVNO-MATEMATIČNE VEDE	307404	275323	135495	22850	9231
TEHNIČNE VEDE	512448	361334	225811	117862	33252
MEDICINSKE VEDE	128182	122432	109916	5750	-
BIOTEHNIČNE VEDE	55800	40038	33157	15382	380
DRUŽBENE VEDE	26799	25100	13781	210	1489
PO VRSTI IN VEDI ORGANIZACIJE					
ORGANIZACIJE - SKUPAJ	614851	453074	251502	139597	22180
NARAVOSLOVNO-MATEMATIČNE VEDE	282333	255447	125292	18066	8820
TEHNIČNE VEDE	257049	133852	80272	111706	11491
BIOTEHNIČNE VEDE	49905	39910	33157	9615	380
DRUŽBENE VEDE	25564	23865	12781	210	1489
ENOTE PRI ORGANIZACIJAH - SKUPAJ	415782	371153	266658	22457	22172
NARAVOSLOVNO-MATEMATIČNE VEDE	25071	19876	10203	4784	411
TEHNIČNE VEDE	255399	227482	145539	6156	21761
MEDICINSKE VEDE	128182	122432	109916	5750	-
BIOTEHNIČNE VEDE	5895	128	-	5767	-
DRUŽBENE VEDE	1235	1235	1000	-	-

32. POSOJILA ZA RAZISKOVALNO DELO, 1992

tisoč SIT

VEDA RAZISKOVALNE ORGANIZACIJE	SKUPAJ	ZA RAZISKOVALNO DELO	ZA INVESTICIJE V	
			GRADBENE OBJEKTE	OPREMO
SKUPAJ	101113	36846	61747	2520
ORGANIZACIJE	85042	23295	61747	-
ENOTE PRI ORGANIZACIJAH	16071	13551	-	2520
PO VEDAH				
TEHNIČNE VEDE	101113	36846	61747	2520
PO VRSTI IN VEDI ORGANIZACIJE				
ORGANIZACIJE - SKUPAJ	85042	23295	61747	-
TEHNIČNE VEDE	85042	23295	61747	-
ENOTE PRI ORGANIZACIJAH - SKUPAJ	16071	13551	-	2520
TEHNIČNE VEDE	16071	13551	-	2520
OD TEGA REGISTRIRANE - SKUPAJ	100263	36396	61747	2120
ORGANIZACIJE	85042	23295	61747	-
ENOTE PRI ORGANIZACIJAH	15221	13101	-	2120
PO VEDAH				
TEHNIČNE VEDE	100263	36396	61747	2120
PO VRSTI IN VEDI ORGANIZACIJE				
ORGANIZACIJE - SKUPAJ	85042	23295	61747	-
TEHNIČNE VEDE	85042	23295	61747	-
ENOTE PRI ORGANIZACIJAH - SKUPAJ	15221	13101	-	2120
TEHNIČNE VEDE	15221	13101	-	2120

33. ODHODKI SREDSTEV ZA RAZISKOVALNO DELO, 1992

tisoč SIT

VEDA RAZISKOVALNE ORGANIZACIJE	SKUPAJ	ZA BRUTO OD DELAVCEV, KI SE UKVARJAJO Z RAZIS- KOVALNIM DELOM		ZA NADO- MESTILO AVTORJEM INOVACIJ	ZA MATERI- ALNE STROŠKE	DRUGO
		SKUPAJ	RAZIS- KOVALCI			
SKUPAJ	17987757	7990830	3832328	257375	5143189	4596363
ORGANIZACIJE	6930035	2906122	1239951	70866	2231497	1721550
ENOTE PRI ORGANIZACIJAH	6085767	2753657	1453689	64499	1815976	1451635
VISOKOŠOLSKE ORGANIZACIJE	4971955	2331051	1138688	122010	1095716	1423178
PO VEDAH						
NARAVOSLOVNO-MATEMATIČNE VEDE	3436748	1339002	278229	8645	1036805	1052296
TEHNIČNE VEDE	8547498	3863893	1924080	190698	2578385	1914522
MEDICINSKE VEDE	2045336	759980	397121	19340	668264	597752
BIOTEHNIČNE VEDE	1269831	595535	420335	1650	345224	327422
DRUŽBENE VEDE	1948771	1040764	673727	35984	454168	417855
HUMANISTIČNE VEDE	739573	391656	138836	1058	60343	286516
PO VRSTI IN VEDI ORGANIZACIJE						
ORGANIZACIJE - SKUPAJ	6930035	2906122	1239951	70866	2231497	1721550
NARAVOSLOVNO-MATEMATIČNE VEDE	2800071	1054018	176510	5645	885149	855259
TEHNIČNE VEDE	2800004	1173757	568966	49549	941387	635311
BIOTEHNIČNE VEDE	440362	207305	139919	1650	92109	139298
DRUŽBENE VEDE	855828	448540	332054	14022	302308	90958
HUMANISTIČNE VEDE	33770	22502	22502	-	10544	724
ENOTE PRI ORGANIZACIJAH - SKUPAJ	6085767	2753657	1453689	64499	1815976	1451635
NARAVOSLOVNO-MATEMATIČNE VEDE	248194	74964	23431	3000	55541	114689
TEHNIČNE VEDE	4024456	1987734	1055504	44043	1218006	774673
MEDICINSKE VEDE	1701548	633342	325964	15257	515911	537038
BIOTEHNIČNE VEDE	37191	14006	10107	-	6901	16284
DRUŽBENE VEDE	70623	42712	37784	2199	18250	7462
HUMANISTIČNE VEDE	3755	899	899	-	1367	1489
VISOKOŠOLSKE ORGANIZACIJE - SKU- PAJ	4971955	2331051	1138688	122010	1095716	1423178
NARAVOSLOVNO-MATEMATIČNE VEDE	388483	210020	78288	-	96115	82348
TEHNIČNE VEDE	1723038	702402	299610	97106	418992	504538
MEDICINSKE VEDE	343788	126638	71157	4083	152353	60714
BIOTEHNIČNE VEDE	792278	374224	270309	-	246214	171840
DRUŽBENE VEDE	1022320	549512	303889	19763	133610	319435
HUMANISTIČNE VEDE	702048	368255	115435	1058	48432	284303
OD TEGA REGISTRIRANE - SKUPAJ	12062796	5130166	2421507	125911	3811390	2995329
ORGANIZACIJE	6855157	2881776	1222210	68604	2204020	1700757
ENOTE PRI ORGANIZACIJAH	5207639	2248390	1199297	57307	1607370	1294572
PO VEDAH						
NARAVOSLOVNO-MATEMATIČNE VEDE	3033316	1123330	194622	8645	938718	962623
TEHNIČNE VEDE	6160356	2776486	1433340	87115	2020063	1276692
MEDICINSKE VEDE	1485686	521186	268542	12997	440046	511457
BIOTEHNIČNE VEDE	463578	216610	145526	1650	94205	151113
DRUŽBENE VEDE	885785	470052	356975	15504	307509	92720
HUMANISTIČNE VEDE	34075	22502	22502	-	10849	724
PO VRSTI IN VEDI ORGANIZACIJE						
ORGANIZACIJE - SKUPAJ	6855157	2881776	1222210	68604	2204020	1700757
NARAVOSLOVNO-MATEMATIČNE VEDE	2785122	1048366	171191	5645	883177	847934
TEHNIČNE VEDE	2772110	1168880	564880	47287	926878	629065
BIOTEHNIČNE VEDE	430587	204794	137408	1650	88990	135153
DRUŽBENE VEDE	833568	437234	326229	14022	294431	87881
HUMANISTIČNE VEDE	33770	22502	22502	-	10544	724
ENOTE PRI ORGANIZACIJAH - SKUPAJ	5207639	2248390	1199297	57307	1607370	1294572
NARAVOSLOVNO-MATEMATIČNE VEDE	248194	74964	23431	3000	55541	114689
TEHNIČNE VEDE	3388246	1607606	868460	39828	1093185	647627
MEDICINSKE VEDE	1485686	521186	268542	12997	440046	511457
BIOTEHNIČNE VEDE	32991	11816	8118	-	5215	15960
DRUŽBENE VEDE	52217	32818	30746	1482	13078	4839
HUMANISTIČNE VEDE	305	-	-	-	305	-

34. PRIHODKI OD KONČANIH IN NEDOKONČANIH RAZISKOVALNIH DEL PO VEDAH RAZISKOVALNIH ORGANIZACIJ, 1992

VEDA RAZISKOVALNE ORGANIZACIJE	SKUPAJ		TEMELJNA RAZ. D.		UPORABNA RAZ. D.		RAZVOJNA RAZ. D.	
	KONČ. IN NE-DO-KON. DELA	PRI-HODEK TISOČ SIT	ŠTEV. DEL	PRI-HODEK TISOČ SIT	ŠTEV. DEL	PRI-HODEK TISOČ SIT	ŠTEV. DEL	PRI-HODEK TISOČ SIT
SKUPAJ	6604	13684740	1426	3848465	2347	5325438	2831	4510837
ORGANIZACIJE	3207	5472790	695	1894364	1035	1964812	1477	1613614
ENOTE PRI ORGANIZACIJAH	2130	5248198	146	332642	838	2369044	1146	2546512
VISOKOŠOLSKE ORGANIZACIJE	1267	2963752	585	1621459	474	991582	208	350711
PO VEDAH								
NARAVOSLOVNO-MATEMATIČNE VEDE	696	2574535	275	1072065	228	944513	193	557957
TEHNIČNE VEDE	3880	6506690	346	939066	1306	2351499	2228	3216125
MEDICINSKE VEDE	681	1963386	134	480751	345	1088510	202	394125
BIOTEHNIČNE VEDE	341	1046851	144	516744	119	401127	78	128980
DRUŽBENE VEDE	824	1259390	384	563902	316	496690	124	198798
HUMANISTIČNE VEDE	182	333888	143	275937	33	43099	6	14852
PO VRSTI IN VEDI ORGANIZACIJE								
ORGANIZACIJE - SKUPAJ	3207	5472790	695	1894364	1035	1964812	1477	1613614
NARAVOSLOVNO-MATEMATIČNE VEDE	503	2092305	221	907226	139	736575	143	448500
TEHNIČNE VEDE	1967	2053781	101	293357	659	837395	1207	923029
BIOTEHNIČNE VEDE	150	376540	62	257257	38	33796	50	85487
DRUŽBENE VEDE	567	901696	291	388056	199	357046	77	156594
HUMANISTIČNE VEDE	20	48468	20	48468	-	-	-	-
ENOTE PRI ORGANIZACIJAH - SKUPAJ	2130	5248198	146	332642	838	2369044	1146	2546512
NARAVOSLOVNO-MATEMATIČNE VEDE	32	111504	3	605	24	106749	5	4150
TEHNIČNE VEDE	1360	3351763	27	84556	422	1140476	911	2126731
MEDICINSKE VEDE	628	1685931	88	221467	338	1070339	202	394125
BIOTEHNIČNE VEDE	12	23083	-	-	11	21721	1	1362
DRUŽBENE VEDE	80	72162	10	22259	43	29759	27	20144
HUMANISTIČNE VEDE	18	3755	18	3755	-	-	-	-
VISOKOŠOLSKE ORGANIZACIJE - SKUPAJ	1267	2963752	585	1621459	474	991582	208	350711
NARAVOSLOVNO-MATEMATIČNE VEDE	161	370726	51	164234	65	101189	45	105303
TEHNIČNE VEDE	553	1101146	218	561153	225	373628	110	166365
MEDICINSKE VEDE	53	277455	46	259284	7	18171	-	-
BIOTEHNIČNE VEDE	179	647228	82	259487	70	345610	27	42131
DRUŽBENE VEDE	177	285532	83	153587	74	109885	20	22060
HUMANISTIČNE VEDE	144	281665	105	223714	33	43099	6	14852
OD TEGA REGISTRIRANE - SKUPAJ	4913	9788181	768	2107950	1744	4037333	2401	3642898
ORGANIZACIJE	3151	5402783	679	1885279	1020	1949615	1452	1567889
ENOTE PRI ORGANIZACIJAH	1762	4385398	89	222671	724	2087718	949	2075009
PO VEDAH								
NARAVOSLOVNO-MATEMATIČNE VEDE	517	2186975	209	902563	162	838370	146	446042
TEHNIČNE VEDE	3073	4749540	128	377913	1023	1786735	1922	2584892
MEDICINSKE VEDE	551	1485012	50	115571	303	986390	198	383051
BIOTEHNIČNE VEDE	151	385648	62	257257	47	51139	42	77252
DRUŽBENE VEDE	598	932233	296	405873	209	374699	93	151661
HUMANISTIČNE VEDE	23	48773	23	48773	-	-	-	-
PO VRSTI IN VEDI ORGANIZACIJE								
ORGANIZACIJE - SKUPAJ	3151	5402783	679	1885279	1020	1949615	1452	1567889
NARAVOSLOVNO-MATEMATIČNE VEDE	485	2075471	206	901958	138	731621	141	441892
TEHNIČNE VEDE	1952	2029796	101	293357	653	832412	1198	904027
BIOTEHNIČNE VEDE	141	366765	62	257257	37	32256	42	77252
DRUŽBENE VEDE	553	882283	290	384239	192	353326	71	144718
HUMANISTIČNE VEDE	20	48468	20	48468	-	-	-	-
ENOTE PRI ORGANIZACIJAH - SKUPAJ	1762	4385398	89	222671	724	2087718	949	2075009
NARAVOSLOVNO-MATEMATIČNE VEDE	32	111504	3	605	24	106749	5	4150
TEHNIČNE VEDE	1121	2719744	27	84556	370	954323	724	1680865
MEDICINSKE VEDE	551	1485012	50	115571	303	986390	198	383051
BIOTEHNIČNE VEDE	10	18883	-	-	10	18883	-	-
DRUŽBENE VEDE	45	49950	6	21634	17	21373	22	6943
HUMANISTIČNE VEDE	3	305	3	305	-	-	-	-

35. PRIHODKI OD KONČANIH IN NEDOKONČANIH RAZISKOVALNIH DEL PO VEDAH DELA, 1992

VEDA RAZISKOVALNE ORGANIZACIJE	SKUPAJ		TEMELJNA RAZ. D.		UPORABNA RAZ. D.		RAZVOJNA RAZ. D.	
	KONČ. IN NE-DOKON. DELA	PRI-HODEK TISOČ SIT	ŠTEV. DEL	PRI-HODEK TISOČ SIT	ŠTEV. DEL	PRI-HODEK TISOČ SIT	ŠTEV. DEL	PRI-HODEK TISOČ SIT
SKUPAJ	6604	13684740	1426	3848465	2347	5325438	2831	4510837
ORGANIZACIJE	3207	5472790	695	1894364	1035	1964812	1477	1613614
ENOTE PRI ORGANIZACIJAH	2130	5248198	146	332642	838	2369044	1146	2546512
VISOKOŠOLSKE ORGANIZACIJE	1267	2963752	585	1621459	474	991582	208	350711
PO VEDAH								
NARAVOSLOVNO-MATEMATIČNE VEDE	836	2339273	347	970826	270	853877	219	514570
TEHNIČNE VEDE	3905	6872483	337	1059249	1316	2516852	2252	3296382
MEDICINSKE VEDE	557	1600860	129	515653	277	733632	151	351575
BIOTEHNIČNE VEDE	355	1229580	140	507406	151	601529	64	120645
DRUŽBENE VEDE	622	1172593	182	394644	299	560866	141	217083
HUMANISTIČNE VEDE	329	469951	291	400687	34	58682	4	10582
PO VRSTI ORGANIZAC. IN VEDI DEL								
ORGANIZACIJE - SKUPAJ	3207	5472790	695	1894364	1035	1964812	1477	1613614
NARAVOSLOVNO-MATEMATIČNE VEDE	536	1433681	272	708526	162	480936	102	244219
TEHNIČNE VEDE	1997	2535308	98	471885	652	1024321	1247	1039102
MEDICINSKE VEDE	10	168493	4	68291	-	-	6	100202
BIOTEHNIČNE VEDE	135	354276	61	247665	40	33337	34	73274
DRUŽBENE VEDE	316	739769	70	179817	158	403135	88	156817
HUMANISTIČNE VEDE	213	241263	190	218180	23	23083	-	-
ENOTE PRI ORGANIZACIJAH - SKUPAJ	2130	5248198	146	332642	838	2369044	1146	2546512
NARAVOSLOVNO-MATEMATIČNE VEDE	165	524411	16	66563	64	275805	85	182043
TEHNIČNE VEDE	1319	3230980	20	38266	412	1102599	887	2090115
MEDICINSKE VEDE	492	1151119	77	184285	270	715461	145	251373
BIOTEHNIČNE VEDE	52	261952	3	15000	48	245590	1	1362
DRUŽBENE VEDE	84	75981	12	24773	44	29589	28	21619
HUMANISTIČNE VEDE	18	3755	18	3755	-	-	-	-
VISOKOŠOLSKE ORGANIZACIJE - SKUPAJ	1267	2963752	585	1621459	474	991582	208	350711
NARAVOSLOVNO-MATEMATIČNE VEDE	135	381181	59	195737	44	97136	32	88308
TEHNIČNE VEDE	589	1106195	219	549098	252	389932	118	167165
MEDICINSKE VEDE	55	281248	48	263077	7	18171	-	-
BIOTEHNIČNE VEDE	168	613352	76	244741	63	322602	29	46009
DRUŽBENE VEDE	222	356843	100	190054	97	128142	25	38647
HUMANISTIČNE VEDE	98	224933	83	178752	11	35599	4	10582
OD TEGA REGISTRIRANE - SKUPAJ	4913	9788181	768	2107950	1744	4037333	2401	3642898
ORGANIZACIJE	3151	5402783	679	1885279	1020	1949615	1452	1567889
ENOTE PRI ORGANIZACIJAH	1762	4385398	89	222671	724	2087718	949	2075009
PO VEDAH								
NARAVOSLOVNO-MATEMATIČNE VEDE	680	1938202	272	769721	224	751511	184	416970
TEHNIČNE VEDE	3059	5104616	118	510151	1006	1935784	1935	2658681
MEDICINSKE VEDE	426	1118969	43	146680	236	631788	147	340501
BIOTEHNIČNE VEDE	183	609583	64	262665	86	274549	33	72369
DRUŽBENE VEDE	349	775243	78	200248	169	420618	102	154377
HUMANISTIČNE VEDE	216	241568	193	218485	23	23083	-	-
PO VRSTI ORGANIZAC. IN VEDI D								
ORGANIZACIJE - SKUPAJ	3151	5402783	679	1885279	1020	1949615	1452	1567889
NARAVOSLOVNO-MATEMATIČNE VEDE	518	1416847	257	703258	161	475982	100	237607
TEHNIČNE VEDE	1978	2502975	98	471885	646	1019338	1234	1011752
MEDICINSKE VEDE	10	168493	4	68291	-	-	6	100202
BIOTEHNIČNE VEDE	133	351831	61	247665	39	31797	33	72369
DRUŽBENE VEDE	299	721374	69	176000	151	399415	79	145959
HUMANISTIČNE VEDE	213	241263	190	218180	23	23083	-	-
ENOTE PRI ORGANIZACIJAH - SKUPAJ	1762	4385398	89	222671	724	2087718	949	2075009
NARAVOSLOVNO-MATEMATIČNE VEDE	162	521355	15	66463	63	275529	84	179363
TEHNIČNE VEDE	1081	2601641	20	38266	360	916446	701	1646929
MEDICINSKE VEDE	416	950476	39	78389	236	631788	141	240299
BIOTEHNIČNE VEDE	50	257752	3	15000	47	242752	-	-
DRUŽBENE VEDE	50	53869	9	24248	18	21203	23	8418
HUMANISTIČNE VEDE	3	305	3	305	-	-	-	-

36. RAZISKOVALNE ORGANIZACIJE IN ZAPOSLENI DELAVCI PO OBČINAH REPUBLIKE SLOVENIJE, 1992

	SKUPAJ ORGANIZACIJE	ZAPOSLENI DELAVCI S POLNIM DELOVNIM ČASOM					RAZISKOVALCI Z VISOKO STROKOVNO IZOBRAZBO	
		SKUPAJ	RAZISKOVALCI	STROKOVNI IN TEHNIČNI SODELAVCI		ADMINISTRATIVNI IN DRUGI	ZAPOSLENI S SKRAJŠANIM DELOVNIM ČASOM	ZUNANJI SODELAVCI PO POGODBI O DELU
				SKUPAJ	Z VISOKO STROKOVNO IZOBRAZBO			
REPUBLIKA SLOVENIJA	246	12448	5584	4615	1447	2249	359	1467
ORGANIZACIJE	86	3683	1771	1025	123	887	140	809
ENOTE PRI ORGANIZACIJAH	126	4422	1909	2075	382	438	181	320
VISOKOŠOLSKE ORGANIZACIJE	34	4343	1904	1515	942	924	38	338
CELJE	4	136	60	63	6	13	1	5
ORGANIZACIJE	1	11	3	-	-	8	-	-
ENOTE PRI ORGANIZACIJAH	3	125	57	63	6	5	1	5
DOMŽALE	4	260	87	123	26	50	3	91
ORGANIZACIJE	1	-	-	-	-	-	1	-
ENOTE PRI ORGANIZACIJAH	2	129	49	74	5	6	1	86
VISOKOŠOLSKE ORGANIZACIJE	1	131	38	49	21	44	1	5
GORNJA RADGONA	1	1	1	-	-	-	19	1
ENOTE PRI ORGANIZACIJAH	1	1	1	-	-	-	19	1
HRASTNIK	1	52	19	14	2	19	-	-
ENOTE PRI ORGANIZACIJAH	1	52	19	14	2	19	-	-
IDRIJA	3	43	25	16	4	2	1	-
ENOTE PRI ORGANIZACIJAH	3	43	25	16	4	2	1	-
JESENICE	1	38	12	24	-	2	-	-
ENOTE PRI ORGANIZACIJAH	1	38	12	24	-	2	-	-
KAMNIK	2	46	19	25	4	2	1	1
ENOTE PRI ORGANIZACIJAH	2	46	19	25	4	2	1	1
KOPER	3	53	13	31	-	9	3	5
ORGANIZACIJE	1	-	-	-	-	-	3	-
ENOTE PRI ORGANIZACIJAH	2	53	13	31	-	9	-	5
KRANJ	12	688	210	408	106	70	60	46
ORGANIZACIJE	4	2	1	1	1	-	-	7
ENOTE PRI ORGANIZACIJAH	7	618	178	395	95	45	57	23
VISOKOŠOLSKE ORGANIZACIJE	1	68	31	12	10	25	3	16
KRŠKO	1	1	1	-	-	-	-	-
ORGANIZACIJE	1	1	1	-	-	-	-	-
LENDAVA	1	22	5	17	5	-	-	-
ENOTE PRI ORGANIZACIJAH	1	22	5	17	5	-	-	-
LJUBLJANA BEŽIGRAD	25	1527	608	596	132	323	14	269
ORGANIZACIJE	14	862	332	338	13	192	6	192
ENOTE PRI ORGANIZACIJAH	8	294	89	181	50	24	7	25
VISOKOŠOLSKE ORGANIZACIJE	3	371	187	77	69	107	1	52
LJUBLJANA CENTER	63	3306	1604	1167	509	535	74	405
ORGANIZACIJE	18	521	344	109	27	68	11	226
ENOTE PRI ORGANIZACIJAH	36	1158	673	370	75	115	53	85
VISOKOŠOLSKE ORGANIZACIJE	9	1627	587	688	407	352	10	94
LJUBLJANA MOSTE-POLJE	9	185	90	53	40	42	19	10
ORGANIZACIJE	4	32	15	12	8	5	-	7
ENOTE PRI ORGANIZACIJAH	4	71	48	21	12	2	18	3
VISOKOŠOLSKE ORGANIZACIJE	1	82	27	20	20	35	1	-
LJUBLJANA ŠIŠKA	17	775	331	294	49	150	6	20
ORGANIZACIJE	4	114	41	22	-	51	-	14
ENOTE PRI ORGANIZACIJAH	13	661	290	272	49	99	6	6

36. RAZISKOVALNE ORGANIZACIJE IN ZAPOSLENI DELAVCI PO OBČINAH REPUBLIKE SLOVENIJE, 1992
 (nadaljevanje)

	SKUPAJ ORGANIZACIJE	ZAPOSLENI DELAVCI S POLNIM DELOVNIM ČASOM					RAZISKOVALCI Z VISOKO STROKOVNO IZOBRAZBO		
		SKUPAJ	RAZISKOVALCI	STROKOVNI IN TEHNIČNI SODELAVCI		ADMINISTRATIVNI IN DRUGI	ZAPOSLENI S SKRAJŠANIM DELOVNIM ČASOM	ZUNANJI SODELAVCI PO POGODBI O DELU	
				SKUPAJ	Z VISOKO STROKOVNO IZOBRAZBO				
LJUBLJANA VIČ-RUDNIK ORGANIZACIJE	38	3045	1593	782	271	670	136	367	
ENOTE PRI ORGANIZACIJAH VISOKOŠOLSKE ORGANIZACIJE	18	1605	870	311	31	424	118	311	
LJUTOMER ORGANIZACIJE	7	126	62	53	8	11	5	5	
MURSKA SOBOTA ORGANIZACIJE	13	1314	661	418	232	235	13	51	
NOVA GORICA ENOTE PRI ORGANIZACIJAH	1	11	2	8	3	1	-	-	
NOVO MESTO ENOTE PRI ORGANIZACIJAH	1	11	2	8	3	1	-	-	
ORMOŽ ENOTE PRI ORGANIZACIJAH	1	29	5	18	6	6	-	1	
PIRAN ENOTE PRI ORGANIZACIJAH VISOKOŠOLSKE ORGANIZACIJE	1	29	5	18	6	6	-	1	
PTUJ ENOTE PRI ORGANIZACIJAH	2	119	48	62	4	9	-	-	
RAVNE NA KOROŠKEM ENOTE PRI ORGANIZACIJAH	2	119	48	62	4	9	-	-	
ŠKOFJA LOKA ENOTE PRI ORGANIZACIJAH	1	17	7	10	6	-	-	1	
ŠMARJE PRI JELŠAH ENOTE PRI ORGANIZACIJAH	1	17	7	10	6	-	-	1	
TRBOVLJE ORGANIZACIJE	1	7	7	-	-	-	-	-	
TRŽIČ ORGANIZACIJE	1	7	7	-	-	-	-	-	
VELENJE ORGANIZACIJE	3	45	22	12	6	11	2	-	
ENOTE PRI ORGANIZACIJAH VISOKOŠOLSKE ORGANIZACIJE	2	21	11	9	4	1	2	-	
VRHNIKA ENOTE PRI ORGANIZACIJAH	1	24	11	3	2	10	-	-	
ŽALEC ORGANIZACIJE	1	16	11	4	-	1	-	-	
ENOTE PRI ORGANIZACIJAH VISOKOŠOLSKE ORGANIZACIJE	1	16	11	4	-	1	-	-	
MARIBOR ORGANIZACIJE	3	42	12	28	3	2	-	7	
ENOTE PRI ORGANIZACIJAH VISOKOŠOLSKE ORGANIZACIJE	1	-	-	-	-	-	-	7	
RUŠE ORGANIZACIJE	2	42	12	28	3	2	-	-	
ENOTE PRI ORGANIZACIJAH VISOKOŠOLSKE ORGANIZACIJE	2	70	40	25	4	5	-	-	
TRŽIČ ORGANIZACIJE	2	70	40	25	4	5	-	-	
ENOTE PRI ORGANIZACIJAH VISOKOŠOLSKE ORGANIZACIJE	4	74	29	32	-	13	-	7	
VRHNIKA ENOTE PRI ORGANIZACIJAH	2	42	13	17	-	12	-	5	
ŽALEC ORGANIZACIJE	2	32	16	15	-	1	-	2	
ENOTE PRI ORGANIZACIJAH VISOKOŠOLSKE ORGANIZACIJE	1	5	3	1	1	1	-	3	
RUŠE ENOTE PRI ORGANIZACIJAH	1	5	3	1	1	1	-	3	
TRBOVLJE ORGANIZACIJE	1	1	1	-	-	-	-	4	
ENOTE PRI ORGANIZACIJAH VISOKOŠOLSKE ORGANIZACIJE	1	1	1	-	-	-	-	4	
TRŽIČ ORGANIZACIJE	2	9	5	4	-	-	-	9	
ENOTE PRI ORGANIZACIJAH VISOKOŠOLSKE ORGANIZACIJE	1	1	1	-	-	-	-	8	
TRŽIČ ENOTE PRI ORGANIZACIJAH	1	8	4	4	-	-	-	1	
VELENJE ORGANIZACIJE	6	253	93	147	8	13	-	3	
ENOTE PRI ORGANIZACIJAH VISOKOŠOLSKE ORGANIZACIJE	2	25	17	6	-	2	-	1	
VRHNIKA ENOTE PRI ORGANIZACIJAH	4	228	76	141	8	11	-	2	
ŽALEC ORGANIZACIJE	1	17	14	3	-	-	5	-	
ENOTE PRI ORGANIZACIJAH VISOKOŠOLSKE ORGANIZACIJE	1	17	14	3	-	-	5	-	
MARIBOR ORGANIZACIJE	1	54	21	-	21	-	3	-	
ENOTE PRI ORGANIZACIJAH VISOKOŠOLSKE ORGANIZACIJE	1	54	12	21	-	21	-	3	
RUŠE ORGANIZACIJE	29	1442	587	588	249	267	15	208	
ENOTE PRI ORGANIZACIJAH VISOKOŠOLSKE ORGANIZACIJE	9	313	105	123	31	85	1	22	
RUŠE ENOTE PRI ORGANIZACIJAH	15	403	120	217	37	66	5	66	
RUŠE ENOTE PRI ORGANIZACIJAH VISOKOŠOLSKE ORGANIZACIJE	5	726	362	248	181	116	9	120	
RUŠE ORGANIZACIJE	1	59	8	39	3	12	-	1	
ENOTE PRI ORGANIZACIJAH VISOKOŠOLSKE ORGANIZACIJE	1	59	8	39	3	12	-	1	

37. RAZISKOVALNA DELA IN FINANČNA SREDSTVA PO OBČINAH REPUBLIKE SLOVENIJE, 1992

	RAZISKOVALNA DELA			CELOTNI PRIHODEK		IZPLAČANA SRED- STVA ZA INVE- STICIJE	ODHODKI SRED- STEV ZA RAZIS- KOVALNO DELO
	KONČANA	NE- DOKON- ČANA	OBJAV- LJENA	SKUPAJ	OD RAZIS- KOVAL- NEGA DELA		
						TISOČ SIT	
REPUBLIKA SLOVENIJA	4822	1850	7673	26047124	14727116	1365784	17987757
ORGANIZACIJE	2553	669	1807	8981388	5645015	620718	6930035
ENOTE PRI ORGANIZACIJAH	1397	786	938	6885123	5723514	440747	6085767
VISOKOŠOLSKE ORGANIZACIJE	872	395	4928	10180613	3358587	304319	4971955
CELJE	51	32	3	197459	109459	300	95802
ORGANIZACIJE	5	1	3	90000	2000	300	2000
ENOTE PRI ORGANIZACIJAH	46	31	-	107459	107459	-	93802
DOMŽALE	37	27	42	679512	356646	51379	292072
ORGANIZACIJE	1	1	1	6130	6130	20000	6080
ENOTE PRI ORGANIZACIJAH	30	17	22	307219	213113	17905	198113
VISOKOŠOLSKE ORGANIZACIJE	6	9	19	366163	137403	13474	87879
GORNJA RADGONA	3	4	7	11449	11449	200	11449
ENOTE PRI ORGANIZACIJAH	3	4	7	11449	11449	200	11449
HRASTNIK	16	8	-	51083	51083	56	49700
ENOTE PRI ORGANIZACIJAH	16	8	-	51083	51083	56	49700
IDRIJA	51	18	14	142896	140453	7200	142896
ENOTE PRI ORGANIZACIJAH	51	18	14	142896	140453	7200	142896
JESENICE	5	4	-	87022	87022	-	87022
ENOTE PRI ORGANIZACIJAH	5	4	-	87022	87022	-	87022
KAMNIK	33	25	-	61286	58667	49974	61286
ENOTE PRI ORGANIZACIJAH	33	25	-	61286	58667	49974	61286
KOPER	42	-	11	57579	57079	29756	57219
ORGANIZACIJE	1	-	-	11079	11079	27206	11079
ENOTE PRI ORGANIZACIJAH	41	-	11	46500	46000	2550	46140
KRANJ	132	110	252	1502791	1019058	112857	1348756
ORGANIZACIJE	5	4	1	19246	2383	150	3938
ENOTE PRI ORGANIZACIJAH	122	105	125	1292151	994450	112707	1153487
VISOKOŠOLSKE ORGANIZACIJE	5	1	126	191394	22225	-	191331
KRŠKO	-	2	-	100	-	60	60
ORGANIZACIJE	-	2	-	100	-	60	60
LENDAVA	7	4	-	17316	17316	585	17316
ENOTE PRI ORGANIZACIJAH	7	4	-	17316	17316	585	17316
LJUBLJANA BEŽIGRAD	1810	319	824	3631618	2100920	231986	2289804
ORGANIZACIJE	1434	209	185	1955097	1174953	167763	1249562
ENOTE PRI ORGANIZACIJAH	272	92	76	701609	692769	62372	700524
VISOKOŠOLSKE ORGANIZACIJE	104	18	563	974912	233198	1851	339718
LJUBLJANA CENTER	859	370	2695	5312606	22639965	119485	2213471
ORGANIZACIJE	450	180	528	1153430	878119	13226	749304
ENOTE PRI ORGANIZACIJAH	111	117	381	777200	435653	29967	424267
VISOKOŠOLSKE ORGANIZACIJE	298	73	1786	3381976	950193	76292	1039900
LJUBLJANA MOSTE-POLJE	56	78	32	410275	170098	12004	143624
ORGANIZACIJE	6	7	3	110209	79237	7320	50180
ENOTE PRI ORGANIZACIJAH	38	60	5	65774	50664	2011	65774
VISOKOŠOLSKE ORGANIZACIJE	12	11	24	234292	40197	2673	27670
LJUBLJANA ŠIŠKA	299	91	156	1831808	1552673	98931	1649834
ORGANIZACIJE	66	9	29	391950	187415	4044	210178
ENOTE PRI ORGANIZACIJAH	233	82	127	1439858	1365258	94887	1439656
LJUBLJANA VIČ-RUDNIK	749	369	1983	7352347	4323265	508509	5887642
ORGANIZACIJE	454	181	980	4124326	2726631	304921	3724793
ENOTE PRI ORGANIZACIJAH	51	31	61	176382	171391	2096	169651
VISOKOŠOLSKE ORGANIZACIJE	244	157	942	3051639	1425243	201492	1993198

37. RAZISKOVALNA DELA IN FINANČNA SREDSTVA PO OBČINAH REPUBLIKE SLOVENIJE, 1992
(nadaljevanje)

	RAZISKOVALNA DELA			CELOTNI PRIHODEK		IZPLAČANA SRED- STVA ZA INVE- STICIJE	ODHODKI SRED- STEV ZA RAZIS- KOVALNO DELO
	KONČANA	NE- DOKON- ČANA	OBJAV- LJENA	SKUPAJ	OD RAZIS- KOVAL- NEGA DELA		
LJUTOMER	-	2	-	8811	4078	1575	3422
ORGANIZACIJE	-	2	-	8811	4078	1575	3422
MURSKA SOBOTA	2	2	-	55650	8348	-	8348
ORGANIZACIJE	2	2	-	55650	8348	-	8348
NOVA GORICA	212	71	4	243349	236820	6665	236730
ENOTE PRI ORGANIZACIJAH	212	71	4	243349	236820	6665	236730
NOVO MESTO	2	3	1	5608	2312	530	5608
ENOTE PRI ORGANIZACIJAH	2	3	1	5608	2312	530	5608
ORMOŽ	-	3	2	6172	6172	-	6172
ENOTE PRI ORGANIZACIJAH	-	3	2	6172	6172	-	6172
PIRAN	10	2	2	82920	74305	6698	59023
ENOTE PRI ORGANIZACIJAH	-	2	2	34455	32557	5554	34217
VISOKOŠOLSKE ORGANIZACIJE	10	-	-	48465	41748	1144	24806
PTUJ	1	6	-	15600	15600	-	15600
ENOTE PRI ORGANIZACIJAH	1	6	-	15600	15600	-	15600
RADOVLJICA	17	12	3	64931	63050	4828	64931
ORGANIZACIJE	1	2	3	6788	6788	3240	6788
ENOTE PRI ORGANIZACIJAH	16	10	-	58143	56262	1588	58143
RAVNE NA KOROŠKEM	3	1	-	65278	63286	-	64081
ENOTE PRI ORGANIZACIJAH	3	1	-	65278	63286	-	64081
ŠKOFJA LOKA	16	9	8	121956	109255	4441	119395
ORGANIZACIJE	9	5	5	89605	85467	1631	88144
ENOTE PRI ORGANIZACIJAH	7	4	3	32351	23788	2810	31251
ŠMARJE PRI JELŠAH	3	3	3	11244	11244	-	11244
ENOTE PRI ORGANIZACIJAH	3	3	3	11244	11244	-	11244
TRBOVLJE	4	2	-	3404	3404	188	3404
ORGANIZACIJE	4	2	-	3404	3404	188	3404
TRŽIČ	-	3	2	29199	28478	1397	28325
ORGANIZACIJE	-	1	-	4731	4010	310	3857
ENOTE PRI ORGANIZACIJI	-	2	2	24468	24468	1087	24468
VELENJE	12	15	20	370995	353105	13759	339266
ORGANIZACIJE	3	4	11	56525	53555	1416	31737
ENOTE PRI ORGANIZACIJAH	9	11	9	314470	299550	12343	307529
VRHNIKA	5	6	5	47344	45598	3639	47344
ENOTE PRI ORGANIZACIJAH	5	6	5	47344	45598	3639	47344
ŽALEC	9	3	3	19524	75000	7000	119524
ORGANIZACIJE	9	3	3	119524	75000	7000	119524
MARIBOR	355	245	1601	3316183	1302914	91782	2375578
ORGANIZACIJE	82	53	55	642974	331424	60368	525828
ENOTE PRI ORGANIZACIJAH	80	66	78	741437	463110	24021	582297
VISOKOŠOLSKE ORGANIZACIJE	193	126	1468	1931772	508380	7393	1267453
RUŠE	21	1	-	131809	4994	-	131809
ORGANIZACIJE	21	1	-	131809	4994	-	131809

38. SEZNAM RAZISKOVALNIH ORGANIZACIJ, KI SO POROČALE, REPUBLIKA SLOVENIJA, 1992

Ime podjetja oz. organizacije, enote, visoke šole	Ulica	Hišna številka	Leto reg.	Raziskovalna panoga	Raziskovalci	Strokovni in tehnični sodelavci z visoko izobrazbo
Razvojni center IRRI Celje	Ul. XIV. Divizije	014	0000	502	3	
Cinkarna Celje	Kidričeva ul.	019				
Razvojna služba	Kidričeva ulica	026	1983	213	22	1
EMO Celje	Mariborska cesta	086				
Sektor razvojne in investicijske dejavnosti	Mariborska cesta	049	1981	207	23	3
Aero Celje	Kocenova	004				
Raziskovalna enota	Ipavčeva ulica	026	1984	213	12	2
Tehno inženiring Homec	VII. Ulica	035	1991	208		
Helios tovarna barv, lakov in umetnih smol Količevo	Količevo	011				
Razvojni center	Količevo	065	1989	213	38	3
Inea Domžale	Ljubljanska	080				
Inea Domžale	Ljubljanska	080	0000	206	11	2
Univerza v Ljubljani	Biotehniška fakulteta					
Oddelek za živilorejo	Groblje	003	0000	405	38	21
Radenska Radenci		999				
Radenska Radenci	Zdraviliško naselje	014	1990	301	1	
Tovarna kemičnih izdelkov Hrastnik	Cesta 1. maja	033				
Tovarna kemičnih izdelkov Hrastnik	Cesta 1. maja	033	0000	213	19	2
Rudnik živega srebra Idrija	Ulica kapitana Mihevca	015				
Raziskovalna enota	Ulica kapitana Mihevca	015	1982	204	10	
Rotomatika Spodnja Idrija	Spodnja Idrija	999				
Raziskave in razvoj	Spodnja Kanomlja		1986	205	5	
CERTA Cerkno		063				
Raziskovalna enota ETA Cerkno	Cerkno		1985	205	10	4
Železarna Jesenice	Cesta železarjev	008				
Raziskovalni oddelek	Cesta železarjev		1974	202	12	
Titan Kamnik	Kovinarska	028				
Titan Kamnik	Kovinarska	028	1991	207	10	4
Kemijska industrija Kamnik	Fužine	009				
Kemijska industrija Kamnik	Fužine	009	0000	213	9	
Inštitut Koper	Šmarska cesta	004	1991	207		
Iplas Koper	Vojkovo nabrežje	023				
Iplas Koper	Vojkovo nabrežje	023	1991	106	2	
Liv Postojna	Industrijska cona	999				
Oddelek razvojnega sektorja v Kopru	Pahorjeva ulica	063	0000	207	11	
Ariel Duplje	Zgornje Duplje	096	1990	206		
Igmar Kranj	Jelenčeva ulica	035	0000	206	1	
Itvo Kranj	Cesta JLA	006	0000	107		
Leonardo Kranj	Storžiška ulica	004	1992	213	1	
Iskra Terminali Kranj	Ljubljanska cesta	024				

**38. SEZNAM RAZISKOVALNIH ORGANIZACIJ, KI SO POROČALE, REPUBLIKA SLOVENIJA, 1992
(nadaljevanje)**

Ime podjetja oz. organizacije, enote, visoke šole	Ulica	Hišna številka	Leto reg.	Raziskovalna panoga	Raziskovalci	Strokovni in tehnični sodelavci z visoko izobrazbo
Razvoj izdelkov	Ljubljanska cesta	024	0000	206	20	8
Iskratel Kranj	Ljubljanska cesta	024				
Znanstveno-raziskovalna dejavnost	Ljubljanska cesta	024	1984	205	68	70
Exoterm Kranj	Struževo	066				
Exoterm Kranj	Struževo	066	0000	213	3	
Sava Kranj		006				
Razvojno tehnološki inštitut	Škofjeloška cesta	006	1970	213	40	10
Mercator-KŽK Kranj	Begunjska cesta	005				
Laboratorij za fiziologijo in virusne bolezni kropirja	Begunjska ulica	005	1986	401	4	
K&O Mikrosistemi Kranj	Bertoncljeva ulica	001				
K&O Mikrosistemi Kranj	Bertoncljeva ulica	001	1992	206	1	
KC Ljubljana	Zaloška cesta	007				
Raziskovalno delo pri DE Inštituta za pljučne bolezni Golnik	Golnik	036	0000	301	42	7
Univ. v Mar fakul. za org. vede Kranj	Prešernova	011	0000	505	31	10
EKO Golek, Krško	Golek	025	0000	207	1	
Varstroj Lendava	Industrijska ulica	004				
Varstroj Lendava	Industrijska ulica	004	1982	207	5	5
Korona Ljubljana	Kardeljeva ploščad	024	0000	206	9	
Habitat Ljubljana	Komanova ulica	025	0000	210		
3-TEC Ljubljana	Dravska ulica	007	1990	207		
Acorn Ljubljana	Trebinjska ulica	011	0000	206		
Inštitut za pravo Ljubljana	Podmilščakova ulica	009	0000	503		
Mikroiks Ljubljana	Dunajska cesta	005	1992	206	6	
Inštitut za varilstvo Ljubljana	Ptujska	019	1961	216	5	2
Inštitut za geol.,geot.in geof.Lj.	Parmova	033	1982	204	89	
Rudarski inštitut Ljubljana	Slovenčeva ulica	093	1975	201	26	
ZRMK Ljubljana	Dimičeva	012	1976	208	102	4
Kmetijski inštitut Slovenije	Hacquetova	002	1959	401	53	5
Produktivnost Ljubljana	Dunajska cesta	106	1977	505	14	
Inštitut za ekonomska raziskovanja Ljubljana	Vojkova	069	1971	502	15	1
Center za mednarodno sodelovanje in razvoj	Dunajska cesta	014	1977	513	13	3
Metalna-tov. gradbene in strojne opreme Senovo	Dunajska cesta					
Projektivni oddelek za nove programe	Valjahunova ulica	003	0000	207	5	
TKG Ljubljana	Tolstojeva	044				

38. SEZNAM RAZISKOVALNIH ORGANIZACIJ, KI SO POROČALE, REPUBLIKA SLOVENIJA, 1992
(nadaljevanje)

Ime podjetja oz. organizacije, enote, visoke šole	Ulica	Hišna številka	Leto reg.	Raziskovalna panoga	Raziskovalci	Strokovni in tehnični sodelavci z visoko izobrazbo
Oddelek razvoja	Slovenčeva ulica	015	0000	207	4	
Ljubljanski urbanistični zavod Razvojne analize in raziskave	Vojkova Kardeljeva ploščad	057 023	1982	216	5	
Poslovni sistem Mercator Ljubljana Poslovni sistem Mercator Ljubljana	Dunajska cesta Dunajska cesta	107 107	0000	405	2	2
Gimnazija Bežigrad Ljubljana Gimnazija Bežigrad Ljubljana	Peričeva Peričeva	004 004	1993	509		
Univ. v Lj. Višja upravna šola Ljubljana Univ. v Lj. Višja upravna šola Ljubljana	Kardeljeva ploščad Kardeljeva ploščad	005 005	0000	503	7	
Zavod za farmacijo in preizkušanje zdravil Ljubljana Zavod za farmacijo in preizkušanje zdravil Ljubljana	Ptujska Ptujska	021 021	1992	303	3	
Krka tovarna zdravil Novo mesto Institut Ljubljana	Cesta herojev Dunajska cesta	045	1972	303	63	42
Univ. v Lj. Fakul.za bružb. vede	Dunajska cesta	102	0000	504	64	35
Univ. v Lj. Ekonomska fakulteta	Vojkova	069	0000	502	65	
Univ. v Lj. Pedagoška fakulteta	Kardeljeva ploščad	016	0000	509	58	34
Parex Ljubljana	Slovenska cesta	011	1991	102	2	
Europlan Ljubljana	Cankarjeva cesta	005	0000	208	1	
ZPS Ljubljana	Beethovnova ulica	002	1990	506	3	1
PI Ljubljana	Mestni trg	013	0000	506	3	
Inštitut za biologijo univerze v Ljubljani	Aškerčeva	012	1961	107	50	
Zavod za ribištvo Ljubljana	Župančičeva	009	1979	406	8	
Biro za industrijski inženiring BII	Snežniška	001	1989	505	4	
Ekonomski inštitut pravne fakultete Ljubljana	Kongresni trg	011	1977	502	3	
Inštitut za javno upravo pri pravni fakulteti Ljubljana	Kongresni trg	011	1972	503	3	
Inštitut za delo pri pravni fakulteti Ljubljana	Kongresni trg	011	1972	503	3	
Inštitut za narodnostna vprašanja v Ljubljani	Cankarjeva	005	1977	512	12	5
Inštitut za kriminologijo pri pravni fakulteti Ljubljana	Kongresni trg	011	1992	503	8	2
Inštitut za geografijo univerze v Ljubljani	Aškerčeva	012	1961	511	18	
ITEO Ljubljana	Ajdovščina	004	1978	502	29	14
IREL Ljubljana	Ilirska ulica	031	1982	502	2	

**38. SEZNAM RAZISKOVALNIH ORGANIZACIJ, KI SO POROČALE, REPUBLIKA SLOVENIJA, 1992
(nadaljevanje)**

Ime podjetja oz. organizacije, enote, visoke šole	Ulica	Hišna številka	Leto reg.	Raziskovalna panoga	Raziskovalci	Strokovni in tehnični sodelavci z visoko izobrazbo
Inštitut za novejšo zgodovino Lj.	Kongresni trg	001	1977	602	20	2
Znanstveno raziskovalni center SAZU Ljubljana	Novi trg	005	1984	512	142	3
PE Raziskovalna dejavnost	Cankarjeva	005	1961	216	33	
Intertrade ITS Ljubljana	Kolodvorska ulica	009				
Raziskovalna enota raziskave in razvoj	Moše Pijadejeva cesta		1986	102	5	
SŽ Ljubljana	Kolodvorska ulica	011				
SŽ Prometni inštitut d.o.o.	Kolodvorska ulica	011	1972	215	33	10
Sestavljeno podjetje PTT Slovenije Sektor za razvoj in raziskave	Cigaletova ulica Cigaletova ulica	015	0000	206	10	
Projektno podjetje Ambient Ljubljana Raziskovalna enota Ambient	Mestni trg	025	0000	210	1	
Geodetski zavod RS Ljubljana Inštitut	Šaranovičeva Šaranovičeva	012 012	0000	209	3	5
Inštitut za management Ljubljana	Miklošičeva cesta	038				
Inštitut za management Ljubljana	Miklošičeva cesta	038	0000	512	2	2
Metalka informatika Ljubljana	Dalmatinova	002				
Metalka informatika Ljubljana	Dalmatinova	002	1991	102	3	
Višja šola za notranje zadeve	Kotnikova ulica	008				
Višja šola za notranje zadeve	Kotnikova ulica	008	0000	512	18	
Zavod R.Slov.za varst.pri delu Ljubljana	Bohoričeva	22A				
Zavod R.Slov.za varst.pri delu Ljubljana	Bohoričeva	22A	1973	216	20	
Onkološki inštitut v Ljubljani	Zaloška cesta	002				
Onkološki inštitut v Ljubljani	Zaloška cesta	002	1964	301	79	
Domus Ljubljana	Gradišče	002				
Domus Ljubljana	Gradišče	002	1984	502	10	
Narodni muzej Ljubljana	Prešernova cesta	020				
Narodni muzej Ljubljana	Prešernova cesta	020	0000	602	15	10
NUK narodna in univerzitetna knjižnica Ljubljana	Turjaška ulica	001				
Bibliotekarski raziskovalni center NUK	Turjaška ulica		1988	513	6	2
Zgodovinski arhiv Ljubljana	Mestni trg	027				
Center za raziskovalno delo	Mestni trg		1972	602		
UZZSV Ljubljana	Trubarjeva cesta	002				
Inštitut za socialno medicino in socialno varstvo	Trubarjeva cesta		1988	301	34	8
UZZSV Ljubljana	Trubarjeva cesta	002				
Oddelek za znanstveno raziskovalno delo	Bohoričeva ulica		1987	301	27	5
KC Ljubljana	Zaloška cesta	007				
Raziskovalno delo v oe OIKKKKB	Njegoševa cesta		0000	304	2	
KC Ljubljana	Zaloška cesta	007				
Raziskovalno delo v oe univ. klinike za infek.bolezni in vroč.	Japljeva ulica		0000	301	14	

**38. SEZNAM RAZISKOVALNIH ORGANIZACIJ, KI SO POROČALE, REPUBLIKA SLOVENIJA, 1992
(nadaljevanje)**

Ime podjetja oz. organizacije, enote, visoke šole	Ulica	Hišna številka	Leto reg.	Raziskovalna panoga	Raziskovalci	Strokovni in tehnični sodelavci z visoko izobrazbo
KC Ljubljana Raziskovalno delo v OE univ. ginekol.kliniki	Zaloška cesta	007				
	Šlajmarjeva ulica		0000	301	58	1
KC Ljubljana Raziskovalna dejavnost v OE inštit. za klinično nevrofiziolog.	Zaloška cesta	007				
	Zaloška cesta-del		0000	301	17	
KC Ljubljana Raziskovalno delo v OE UIMDPŠ	Zaloška cesta	007				
	Korytkova ulica		0000	304	11	
KC Ljubljana Raziskovalno delo v OE inštit.za diagnost. in intervenc.radio.	Zaloška cesta	007				
	Zaloška cesta-del		0000	301	11	
KC Ljubljana Raziskovalna dejavnost v OE interne klinike	Zaloška cesta	007				
	Zaloška cesta-del		0000	301	75	27
KC Ljubljana Raziskovalno delo v OE kirurške službe	Zaloška cesta	007				
	Zaloška cesta-del		0000	301	79	
KC Ljubljana Raziskovalna dejavnost v OE pediatrična klinika	Zaloška cesta	007				
	Vrazov trg		0000	301	28	
KC Ljubljana Raziskovalna dejavnost v kliniki za maksilofacial.in oral.kir.	Zaloška cesta	007				
	Zaloška cesta-del		0000	302	5	
KC Ljubljana Raziskovalna dejavnost s področja nuklearne medicine,	Zaloška cesta	007				
	Zaloška cesta-del		0000	301	22	1
KC Ljubljana Raziskovalna dejavnost	Zaloška cesta	007				
	Ulica stare pravde		0000	301	4	
KC Ljubljana Raziskovalna dejavnost v nevrolog.kliniki	Zaloška cesta	007				
	Zaloška cesta-del		0000	301	8	
KC Ljubljana Raziskovalna dejavnost v očesni kliniki	Zaloška cesta	007				
	Zaloška cesta-del		0000	301	7	
KC Ljubljana Raziskovalna dejavnost v ortopedski kliniki	Zaloška cesta	007				
	Zaloška cesta-del		0000	301	9	
KC Ljubljana Raziskovalna dejavnost v ORL	Zaloška cesta	007				
	Zaloška cesta-del		0000	301	15	
KC Ljubljana Raziskovalna dejavnost v stomatološki kliniki	Zaloška cesta	007				
	Hrvatski trg		0000	302	23	
Zavod RS za transfuzijo krvi Ljubljana Zavod RS za transfuzijo krvi Ljubljana	Šlajmarjeva	006				
	Šlajmarjeva	006	0000	304	7	
Zavod R.Slovenije za šol. in šport Ljubljana Zavod R.Slovenije za šol. in šport Ljubljana	Pojjanska cesta	028				
	Pojjanska cesta	028	0000	509	7	
Univerza v Ljubljani Univerza v Ljubljani	Kongresni trg	012				
	Kongresni trg	012	1973	509	8	1

38. SEZNAM RAZISKOVALNIH ORGANIZACIJ, KI SO POROČALE, REPUBLIKA SLOVENIJA, 1992
 (nadaljevanje)

Ime podjetja oz. organizacije, enote, visoke šole	Ulica	Hišna številka	Leto reg.	Raziskovalna panoga	Raziskovalci	Strokovni in tehnični sodelavci z visoko izobrazbo
Univ.v Lj.fakult.za strojništvo	Aškerčeva cesta	002	0000	207	121	38
Univ.v Lj.medicinska fakulteta	Vrazov trg	002	0000	301	121	215
Univ.v Lj.pravna fakulteta	Kongresni trg	012	0000	503	35	11
Univ.v Lj.filozofska fakulteta	Aškerčeva cesta	012	0000	607	198	100
Univ.v Lj.AGRFT Ljubljana	Nazorjeva	003	0000	604	23	6
Univ.v Lj.visoka š.za soc.delo	Šaravovičeva	005	0000	513	12	2
Univ.v Lj.fakulteta za naravoslovje in tehnologijo Oddelek za montanistiko Ljublj.	Aškerčeva cesta	020	0000	108	40	16
Univ.v Lj.fakulteta za naravoslovje in tehnologijo Oddelek za kemijsko izobraževan.,informatiko Ljubljana	Vegova ulica	004	0000	106	6	7
Univ.v Lj.biotehniška fakulteta Oddelek za biologijo	Aškerčeva cesta	012	0000	107	31	12
Senzolab Ljubljana	Pot na Fužine	001	0000	110	1	
Andragoški center R.Slovenije Ljubljana	Šmartinska cesta-del	134	1992	509	6	8
ININ mednarodno podjetje Ljubljana	Proletarska cesta	001	0000	502	2	
Emona razvojni center Ljubljana	Kavčičeva ulica	072	1989	408	6	
KC Ljubljana Raziskovalna dejavnost v oe psihiatrična klinika	Zaloška cesta Studenc	007 048	0000	301	35	10
Indata Ljubljana Indata Ljubljana	Povšetova ulica Povšetova ulica	047 047	1991	206		
GIP GRADIS Ljubljana GIP GRADIS Ljubljana	Šmartinska cesta Šmartinska cesta	134 134	1981	208	6	2
Žito Ljubljana Žito Ljubljana	Šmartinska Šmartinska	154 154	211	7		
Univ.v Lj.fakulteta za šport Lj.	Gortanova	022	0000	606	27	20
Grupa Ljubljana	Vodnikova cesta	008	1991	207	1	
Adrilas Ljubljana	Stegne	007	0000	214	1	
I.A.P. Ljubljana	Stegne	021	1979	206	14	
Turboinštitut Ljubljana	Rovšnikova	007	1958	207	25	
KC Ljubljana Raziskovalna dejavnost v oe interna klinika Dr.P.Držaja	Zaloška cesta Vodnikova cesta	007	0000	301	18	
Litostroj tovarna turbin Ljubljana Raziskovalno-razvojna dejavnost	Djakovičeva cesta Djakovičeva cesta	036	0000	207	16	16
AM BUS Ljubljana Raziskov.razvojne storitve	Celovška cesta-del Celovška cesta	180	0000	215	2	4

**38. SEZNAM RAZISKOVALNIH ORGANIZACIJ, KI SO POROČALE, REPUBLIKA SLOVENIJA, 1992
(nadaljevanje)**

Ime podjetja oz. organizacije, enote, visoke šole	Ulica	Hišna številka	Leto reg.	Raziskovalna panoga	Raziskovalci	Strokovni in tehnični sodelavci z visoko izobrazbo
Iskra magneti Ljubljana	Stegne	021				
Iskra magneti Ljubljana	Stegne	021	0000	203	7	
Iskra elektrooptika Ljubljana		030				
Raziskovalni oddelek	Stegne	007	1976	206	52	17
Iskra elektrozveze Ljubljana	Stegne	011				
Raziskovalna enota	Stegne		1961	206		
Iskra-sysen Ljubljana	Stegne	021				
Iskra-sysen Ljubljana	Stegne	021	1991	206	20	
Donit kemična industrija Medvode		059				
Inštitut	Cesta komandanta Staneta	038	1985	213	3	
Lek Ljubljana	Celovška cesta	135				
Obrat razvoj in raziskave	Celovška cesta		1975	303	109	3
Color Medvode	Medvode	033				
Raziskovalna enota color	Cesta komandanta Staneta		1988	213	12	
Standard Ljubljana	Celovška cesta	089				
Standard Ljubljana	Celovška cesta	089	0000	208	1	
Iskra pri IEZE Ljubljana	Stegne	027				
Iskra pri IEZE Ljubljana	Stegne	027	1991	206	42	9
Svetovalni center Ljubljana	Gotska	018				
Svetovalni center Ljubljana	Gotska	018	1991	513	8	
Electra Ljubljana	Tržaška cesta	002	1991	206	2	
Družba za razvoj pčedželja Ljublj.	Jamnikarjeva ulica	101	0000	408	2	1
Grad Ljubljana	Tržaška cesta	118	1989	101	2	2
Kemijski inštitut Ljubljana	Hajdrihova	019	1974	106	92	
Inštitut Jožef Štefan Ljubljana	Jamova	039	1992	110	467	13
Inštitut za celulozo in papir	Bogišičeva	008	1972	213	18	1
Univerza v Ljubljani inštitut za mat.fiziko in mehaniko Lj.	Jadranska	019	1973	101	27	
IBEMA Ljubljana	Gradaška ulica	010	1991	107	1	
Inštitut za kakovost in metrologijo Ljubljana	Tržaška	002	1976	205	25	1
IMT Ljubljana	Lepi pot	011	1974	208	28	
Inštitut za geodezijo in fotogrametrijo FAGG Ljubljana	Jamova cesta	002	1958	209	5	
Inšt.za metalne konstrukcije univerze Ljubljana	Mencingerjeva	007	1974	208	15	1
IEVT Ljubljana	Teslova	030	1954	206	33	4
Vodnogospodarski inštitut Ljubljana	Hajdrihova	028	1959	208	29	3
Elektroinštitut Milan Vidmar	Hajdrihova	002	1955	205	62	2

**38. SEZNAM RAZISKOVALNIH ORGANIZACIJ, KI SO POROČALE, REPUBLIKA SLOVENIJA, 1992
(nadaljevanje)**

Ime podjetja oz. organizacije, enote, visoke šole	Ulica	Hišna številka	Leto reg.	Raziskovalna panoga	Raziskovalci	Strokovni in tehnični sodelavci z visoko izobrazbo
Arnes Ljubljana	Jamova cesta	039	0000	102	1	1
Inšt.za gozdno in lesno gospodar. pri biotehn.fak.Ljubljana	Večna pot	030	1972	404	33	
Pedagoški inštitut pri univerzi Ljubljana	Gerbičeva	062	1975	509	28	2
KC Ljubljana	Zaloška cesta	007				
Raziskovalno delo v oe inštitut za gerontologijo	Riharjeva ulica		0000	301	12	
Tovarna grelnih naprav Ljubljana	Cesta na Brdo	049				
Raziskovalna enota Avtomontaža tozd TGN			1985	206	5	
Iskra SEM Ljubljana	Tržaška	002				
Razvojno raziskovalna enota	Tržaška		1991	205	9	
Iskra merilna elektronika Horjul	Horjul	188				
Raziskovalna enota		188	1992	206	4	6
Elektroprojekt Ljubljana	Hajdrihova	004				
Elektroprojekt Ljubljana	Hajdrihova	004	1981	205	22	1
MIL-PP Ljubljana	Lepi pot	011				
MIL-PP Ljubljana	Lepi pot	011	1992	202	2	
Domel Železniki	Otoki	021				
Institut Ljubljana	Tržaška cesta	008	1981	205	8	1
Univ.v.Lj.FAGG Ljubljana						
Šola za arhitekturo	Zoisova cesta	005	0000	210	32	20
Univ.v.Lj.FAGG Ljubljana						
Oddelek za gradbeništvo in geodezijo	Jamova cesta	002	0000	208	79	28
Univ.v.Lj.fakulteta za elektr.in računalništvo						
Raziskovalno delo	Tržaška cesta	025	0000	205	136	60
Univ.v.Lj.fakulteta za naravoslovje in tehnol.						
Oddelek za kemijo in kemijsko tehnologijo Ljubljana	Murnikova ulica	006	0000	106	103	19
Univ.v.Lj.fakulteta za naravoslovje in tehnol.						
Oddelek za fiziko Ljubljana	Jadranska ulica	019	0000	110	45	2
Univ.v.Lj.fakulteta za naravoslovje in tehnol.						
Oddelek za matematiko in mehaniko Ljubljana	Jadranska ulica	019	0000	101	23	9
Univ.v.Lj.fakulteta za naravoslovje in tehnol.						
Oddelek za tekstilno tehnologijo Ljubljana	Snežniška ulica	005	0000	212	27	7
Univ.v.Lj.fakulteta za naravoslovje in tehnol.						
Oddelek za farmacijo Ljubljana	Aškerčeva cesta	009	0000	303	18	7
Univ.v.Lj.biotehniška fakulteta						
Oddelek za lesarstvo	Rožna dolina c.VIII	034	0000	408	24	7
Univ.v.Lj.biotehniška fakulteta Lj.						
Oddelek za gozdarstvo	Jamnikarjeva ulica	101	0000	404	13	8
Univ.v.Lj.biotehniška fakulteta Lj.						
Oddelek za živilsko tehnologijo	Jamnikarjeva ulica	101	0000	211	25	16

**38. SEZNAM RAZISKOVALNIH ORGANIZACIJ, KI SO POROČALE, REPUBLIKA SLOVENIJA, 1992
(nadaljevanje)**

Ime podjetja oz. organizacije, enote, visoke šole	Ulica	Hišna številka	Leto reg.	Razis- kovalna panoga	Razis- kovalci	Strokovni in tehnični sodelavci z visoko izobrazbo
Univ.v.Lj.biotehniška fakulteta Lj. Oddelek za agronomijo	Jamnikarjeva ulica	101	0000	401	51	21
Univ.v Lj. veterinarska fakulteta	Gerbičeva	060	0000	407	85	28
Mikrokozmos Ljutomer	Prešernova ulica	007	1990	401	2	3
Zavod za ekonomiko in urbanizem Murska Sobota	Staneta Rozmana	005	0000	502	5	6
Iskra-avtoelektrika Nova Gorica Raziskave in razvoj	Vrtojbenska cesta Vrtojbenska cesta	062	1986	205	40	4
Salonit Anhovo - razvo.-razis.inštitut	Vojkova ulica	001				
Salonit Anhovo - razvo.-razis.inštitut	Vojkova ulica	001	1991	106	8	
GIP Pionir Novo mesto	Kettejev drevored	037				
GIP Pionir Novo mesto	Kettejev drevored	037	1989	208	7	3
Tovarna sladkorja Ormož	Ptujska	012				
Tovarna sladkorja Ormož	Ptujska	012	1991	401	7	
Droga Portorož	Obala	027				
Raziskovalna enota		999	1985	211	7	4
Marikultura Portorož	Seča	999				
Marikultura Portorož	Seča	999	1986	405	4	
VPPŠ Portorož	Pot pomorščakov	004	0000	215	11	2
Talum Kidričevo	Tovarniška cesta	010				
Talum Kidričevo	Tovarniška cesta	010	0000	203	11	
Pois Radovljica	Langusova ulica		1990	505		
Kemična tovarna Podnart	Podnart	043				
Inštitut za površinsko zaščito	Podnart		1988	213	6	2
Elan ski Begunje	Begunje na Gorenjskem	001				
Inštitut za raziskave in razvoj	Begunje na Gorenjskem		1963	214	6	1
Železarna Ravne	Koroška					
Strateški razvoj		014	1992	202	19	
Rudnik Mežica	Polena	006				
Rudnik Mežica	Polena	006	0000	203	21	4
IFT Žiri	Industrijska ulica	002	1992	207		
IZR Škofja Loka	Kidričeva	066	1980	207	13	
Tehtnica Železniki	Na plavžu	079				
Tehtnica Železniki	Na plavžu	079	0000	206	6	
Kladivar Žiri	Stara vas	014				
Raziskovalna enota	Frankovo naselje		1982	207	10	
Zdravilišče Rogaška Holding	Zdraviliški trg	014				
Center za razvoj in znanstveno raziskovanje mineralnih vod	Zdraviliški trg	014	1973	213	3	1
Kalmer Trbovlje	Gimnazijska c.		1990	207	1	
Cempo Križe	Snakovška		1991	502	1	

**38. SEZNAM RAZISKOVALNIH ORGANIZACIJ, KI SO POROČALE, REPUBLIKA SLOVENIJA, 1992
(nadaljevanje)**

Ime podjetja oz. organizacije, enote, visoke šole	Ulica	Hišna številka	Leto reg.	Raziskovalna panoga	Raziskovalci	Strokovni in tehnični sodelavci z visoko izobrazbo
Peko Tržič Raziskovalna enota	Ste Marie aux Mines Ste Marie aux Mines	004	1983	214	4	
Gorenje G.A.Velenje Raziskovalna enota	Partizanska cesta	012	1992	205	6	
Erico Velenje	Koroška cesta	064	1992	111	11	
Gorenje procesna oprema Velenje Raziskovalna enota	Celjska Partizanska	005	1964	206	8	
Gorenje point Velenje Gorenje point Velenje	Žarova cesta Žarova cesta	019 019	1991	206	7	
Gorenje G.A. Velenje Gorenje G.A. Velenje	Celjska Celjska	005 005	1986	207	56	8
Zavod za urbanizem Velenje Program raziskovalno-razvojnih storitev	Tomšičeva Trg mladosti	016	1987	512	5	
Industrija usnja Vrhnika Raziskovalna enota	Tržaška cesta Tržaška cesta	031 031	1985	213	14	
Inštitut za hmeljarstvo in pivovarstvo Žalec	Žalskega tabora	002	1974	401	12	
Razvojni center Maribor	Svetozarevska	010	1988	505	6	1
Izum Maribor	Prešernova ulica	017	1988	102	27	7
Center za upor.mat.in teor. fiziko Maribor	Krekova ulica	002	0000	110	2	
Tekstilni inštitut Maribor	Kraljeviča Marka ulica	021	1976	212	12	
TAM razvoj.tehnični inšti.Maribor	Ptujska cesta	184	1991	207	22	18
Tehnološko razvojni center Maribor	Zagrebska ulica	020	1976	207	19	1
Ekonomski center Maribor	Razlagova ulica	022	1982	502	7	3
Ekonomski inštitut Maribor	Razlagova ulica	022	1982	502	8	1
Evropski center za proučevanje medetničnih odnosov Maribor	Krekova ulica	002	1990	512	2	
Poštuvan Maribor Poštuvan Maribor	Ulica Pariške komune Ulica Pariške komune	018 018	1991	207	1	
W&G Maribor W&G Maribor	Sokolska ulica Sokolska ulica	060 060	0000	207	2	
Lestro-Ledinek Hoče Lestro-Ledinek Hoče	Bahovska cesta Bahovska cesta	019 019	0000	207	8	
TAM I.V. Maribor Razvojno raziskovalna enota	Ptujska cesta Ptujska cesta	184	1992	207	16	6
Elko Maribor Raziskovalna enota Elkom	Tržaška cesta Tržaška cesta	023 023	1987	205	29	8
TAM Tronic Maribor TAM Tronic Maribor	Ptujska cesta Ptujska cesta	184 184	1992	206	5	1

**38. SEZNAM RAZISKOVALNIH ORGANIZACIJ, KI SO POROČALE, REPUBLIKA SLOVENIJA, 1992
(nadaljevanje)**

Ime podjetja oz. organizacije, enote, visoke šole	Ulica	Hišna številka	Leto reg.	Razis- kovalna panoga	Razis- kovalci	Strokovni in tehnični sodelavci z visoko izobrazbo
Henkel-Zlatorog Maribor Raziskovalni inštitut	Industrijska ulica Industrijska ulica		1965	213	4	7
EM Hidromontaža Maribor Raziskovalno razvojne storitve	Gospodsvetska cesta Gospodsvetska cesta	084 084	0000	207	3	4
Gradis BP Maribor Gradis BP Maribor	Lavričeva ulica Lavričeva ulica	003 003	1981	208	7	
Tehnodata Maribor Tehnodata Maribor	Razlagova ulica Razlagova ulica		0000	207	4	
TVT Maribor TVT Maribor	Leningrajska ulica Leningrajska ulica	027 027	1990	207	15	
II. gimnazija Maribor Raziskovalna enota	Miloša Zidanška Miloša Zidanška	001	1991	107		
IVD Maribor IVD Maribor	Ulica Štravhovich Ulica Štravhovich	002 002	1987	214	11	
Združeno zdravstvo - zavod za zdravstveno varstvo Maribor Raziskovalna enota center za varstvo okolja	Prvomajska ulica Prvomajska ulica	001	1987	111	12	9
Združeno zdravstvo - splošna bolnišnica Maribor Znanstveno raziskovalni oddelek Maribor	Ljubljanska ulica Ljubljanska ulica	005	1972	301	3	2
Univ.v.Mariboru tehniška fakulteta Maribor Oddelek za elektrotehniko račuštvu in informatiko	Smetanova ulica	017	0000	207	191	111
Univ.v.Mariboru visoka kmetijska šola Maribor Visoka kmetijska šola	Vrbanska cesta	030	0000	402	13	4
Univ.v.Mar.visoka pravna šola	Mladinska ulica	009	0000	503	9	6
Univerza v Mariboru ekonomsko poslovna fakulteta	Razlagova ulica	014	0000	502	66	6
Univerza v Mariboru pedagoška fakulteta Maribor	Koroška cesta	160	0000	602	83	54
TDR-inštitut Ruše	Tovarniška cesta	051	1974	213	8	3

IV. KLASIFIKACIJA

raziskovalnih področij (ved) in raziskovalnih panog

Raziskovalno področje - veda	Raziskovalna panoga
1-00 Naravoslovno-matematične vede	1-01 Matematika (vključno z matematično statistiko) 1-02 Informacijski sistem in programiranje 1-03 Astronomija 1-04 Mehanika 1-05 Geofizika (meteorologija, oceanografija, geomagnetizem, aeronomija, seizmologija itd.) 1-06 Kemija (s fizikalno kemijo) 1-07 Biologija 1-08 Geologija in mineralogija 1-09 Fizikalna geografija 1-10 Fizika 1-11 Drugo
2-00 Tehnične vede	2-01 Rudarstvo 2-02 Črna metalurgija 2-03 Barvasta metalurgija 2-04 Uporabna geologija in uporabna geofizika 2-05 Elektrotehnika 2-06 Elektronika in avtomatika 2-07 Strcjništvo z ladjedelništvom 2-08 Gradbeništvo 2-09 Geodezija 2-10 Arhitektura 2-11 Živilska tehnologija 2-12 Tekstilna tehnologija 2-13 Kemijska tehnologija 2-14 Druge proizvodne tehnologije 2-15 Transport 2-16 Drugo
3-00 Medicinske vede	3-01 Medicina 3-02 Stomatologija 3-03 Farmacija 3-04 Drugo
4-00 Biotehnične vede (poljedelske veterinarske, gozdarske)	4-01 Poljedelstvo 4-02 Sadjarstvo 4-03 Vinogradništvo 4-04 Gozdarstvo in hortikultura 4-05 Živinoreja 4-06 Ribo'ov 4-07 Veterinarstvo 4-08 Drugo
5-00 Družbene vede	5-01 Antropologija 5-02 Ekonomske vede (vključno z ekonomsko statistiko in ekonometrijo) 5-03 Pravne vede 5-04 Politične vede 5-05 Organizacijske vede 5-06 Sociologija 5-07 Psihologija 5-08 Lingvistika 5-09 Izobraževanje 5-10 Demografija 5-11 Družbena geografija 5-12 Interdisciplinarni študij družbenih ved 5-13 Drugo
6-00 Humanistične vede	6-01 Filozofija 6-02 Zgodovinske vede 6-03 Veda o jeziku in književnosti 6-04 Umetnostne vede 6-05 Etnologija in etnografija 6-06 Telesnokulturne vede 6-07 Drugo

ZAVOD REPUBLIKE SLOVENIJE ZA STATISTIKO

UL RS, leto I. št. 1/91, št. 001 - 02/91 - 12/1

RD

1 9 0 1 4

LETNO POROČILO RAZISKOVALNIH ORGANIZACIJ ZA LETO 1992

Raziskovalne organizacije in raziskovalne enote v sestavi gospodarskih in negospodarskih podjetij in drugih organizacij izpolnijo letno poročilo RD/92 do 30.3.1993 in ga pošljejo Zavodu Republike Slovenije za statistiko, 61001 Ljubljana, Vožarski pot 12, p.p. 70, kopijo poročila pa shranijo zase.

28	32	34	40
0 0 0 1			
	občina	org. obl.	dejavnost

		20
Matična številka		
	1 9 9 2	24

Letno poročilo izpolnijo vse raziskovalne organizacije in raziskovalne enote, ki delujejo v sestavi podjetij in drugih organizacij, ter vse visokošolske institucije (fakultete, umetniške akademije in visoke šole) - v nadaljnjem besedilu raziskovalne organizacije.

Samostojne raziskovalne organizacije in visokošolske institucije prikažejo podatke za celo organizacijo (zaposlene, finančna sredstva po ZR itd.), raziskovalne enote v sestavi gospodarskih in negospodarskih podjetij in drugih organizacij pa prikažejo podatke samo za enoto in ne za celo podjetje oziroma organizacijo.

Preden začnete izpolnjevati obrazec, natančno preberite priložena navodila.

1. Popolno ime poročevalske enote

2. Naslov: občina _____ kraj _____
ulica in št. _____ tel. _____

3. Popolno ime in matična številka registra organizacij in skupnosti "matične organizacije", v sestavi katere deluje enota, ki daje poročilo (izpolnite same enote).

_____ | | | | | | | | 47

4. Vrsta raziskovalne organizacije - obkrožite ustrezen odgovor: a) samostojna raziskovalna organizacija (podjetje, organizacija) brez enot 1
b) raziskovalna enota v sestavi gospodarske ali negospodarske oziroma drugih organizacij 2
c) visokošolska institucija 3 48

5. Raziskovalno področje (veda) _____
Raziskovalna panoga _____ 51
Specialnost _____

Za raziskovalno področje in raziskovalno panogo navedite ime in šifro po priloženi klasifikaciji.
Vpišite eno področje in eno panogo po pretežnosti.

6. Ustanovitelj (zadnji) _____ 53

7. Leto začetka delovanja raziskovalne organizacije _____ 57

8. Leto registracije pri Ministrstvu za znanost in tehnologijo _____ 61

9. Površina uporabljenega prostora raziskovalne organizacije 1992 v m² _____ 68

10. Ali imate organizirano svetovalno dejavnost - obkrožite ustrezen odgovor: 1. da 1
2. ne 2 69

11. Področje dejavnosti - obkrožite ustrezen odgovor: 1. gospodarstvo - integrirano 1
2. gospodarstvo - neintegrirano 2
3. negospodarstvo 3
4. visoko šolstvo 4 70

Tabela 1: Zaposleni za nedoločen in določen čas s polnim delovnim časom, stanje 31.12.1992

	Skupaj 2+4+6+7	Raziskovalci		Strokovni in tehnični sodelavci		Administra- tivni delavci	Drugi delavci
		skupaj	ženske	skupaj	ženske		
a	1	2	3	4	5	6	7
28	32	36	40	44	48	52	56
0 1 11	SKUPAJ (13-19)						
12	Od tega ženske						
13	Po stopnji strokovne izobrazbe	doktorat					
14		magisterij					
15		specializacija					
16		visoka strokovna izobrazba					
17		višja strokovna izobrazba					
18		srednja strokovna izobrazba					
19		drugo (osnovna šola, nedokončana osnovna šola)					

Tabele 1 ne izpolnijo visokošolske institucije.

Tabela 1 a: Zaposleni za nedoločen in določen čas s polnim delovnim časom, stanje 31.12.1992

	Skupaj 2+4+ 6+8+ 10+11	Visokošolski učitelji - raziskovalci				Strokovni in tehnični sodelavci (asistenti, lektorji, itd.)				Admini- strativni delavci	Drugi delavci
		ukvarjajo se samo z raziskovalnim delom		ukvarjajo se z raziskovalnim in pedagoškim delom		ukvarjajo se samo z raziskovalnim delom		ukvarjajo se z raziskovalnim in pedagoškim delom			
		skupaj	ženske	skupaj	ženske	skupaj	ženske	skupaj	ženske		
a	1	2	3	4	5	6	7	8	9	10	11
28	32	36	40	44	48	52	56	60	64	68	72
0 1 21	SKUPAJ (23-29)										
22	ženske										
23	Po stopnji strokovne izobrazbe	doktorat									
24		magisterij									
25		specializacija									
26		visoka strokovna izobrazba									
27		višja strokovna izobrazba									
28		srednja strokovna izobrazba									
29		drugo (osnovna šola, neda- končana osnovna šola)									

Tabela 1a izpolnijo samo visokošolske institucije. Pazite na ujemanje podatkov, ki ste jih prikazali v obrazcu ŠV-60.

V tabelo 1, stolpca 2, 3 oziroma 1a, stolpce 2 do 5 prikažite tudi nove raziskovalce, ki so sklenili delovno razmerje z vašo institucijo, ne glede na to, kje se usposablja.

Tabela 1b: Novi raziskovalci, zaposleni s polnim delovnim časom, stanje 31.12.1992

		Skupaj 2 do 5	Po stopnji strokovne izobrazbe			
			doktorat	magisterij	specializacija	visoka
a		1	2	3	4	5
28		32	36	40	44	48
0 1	31	SKUPAJ				
	32	Od tega ženske				

V tabeli 1b še posebej prikažite tiste nove raziskovalce, ki so sklenili delovno razmerje z vašo organizacijo in se pri vas tudi usposabljaajo v okviru akcije 2000 novih raziskovalcev; zanje imate sklenjen aneks k pogodbi MZT. Ne vpisujte raziskovalcev, ki so sklenili delovno razmerje z vašo organizacijo, usposabljaajo pa se v drugi raziskovalni organizaciji.

Tabela 2: Raziskovalci ter strokovni in tehnični sodelavci, zaposleni s skrajšanim delovnim časom, ter zunanji sodelavci po pogodbi o delu oziroma po pogodbi o avtorskem honorarju 1992

		Raziskovalci z visoko strokovno izobrazbo			Strokovni in tehnični sodelavci z visoko in višjo strokovno izobrazbo				
		zaposleni s skrajšanim delovnim časom (stanje 31.12.1992)		zunanji raziskovalci po pogodbi o delu oziroma avtorskem honorarju (1.1. do 31.12.1992)	zaposleni s skrajšanim delovnim časom (stanje 31.12.1992)		zunanji sodelavci po pogodbi, o delu oziroma avtorskem honorarju (1.1. do 31.12.1992)		
		manj kot 4 ure dnevno	4-8 ur dnevno		visoka strokovna izobrazba	višja strokovna izobrazba	visoka strokovna izobrazba	višja strokovna izobrazba	
a		1	2	3	4	5	6	7	
28		32	36	40	44	48	52	56	
0 2	01	SKUPAJ (03-07)							
	02	Od tega ženske							
	03	Stalno zaposleni v	visokošolskih institucijah						
			04	drugih raziskovalnih organizacijah					
			05	drugih negospodarskih organizacijah					
			06	gospodarskih organizacijah					
	07	Drugo							
	08	Ekvivalent raziskovalcev s polnim delovnim časom (EPDČ)							

Tabela 2 a: Novi raziskovalci, stalno zaposleni v drugih podjetjih ali organizacijah, stanje 31.12.1992

		Novi raziskovalci		Stalna zaposlitev novih raziskovalcev, ki se usposabljaajo v raziskovalni organizaciji				
		skupaj 3 do 7	od tega ženske	visokošolske institucije	druge raziskovalne organizacije	druge negospodarske organizacije	gospodarske organizacije	drugo
a		1	2	3	4	5	6	7
28		32	36	40	44	48	52	56
0 2	11	SKUPAJ						

Prikažite nove raziskovalce, ki se usposabljaajo pri vas v okviru akcije 2000 novih raziskovalcev; zanje imate sklenjen aneks k pogodbi MZT-ja delovno razmerje pa imajo sklenjeno z drugo organizacijo.

Tabela 3: Zaposleni z visoko strokovno izobrazbo po starosti, stanje 31.12.1992

	Raziskovalci		Strokovni in tehnični sodelavci	
	zaposleni s polnim delovnim časom	zaposleni s skrajšanim delovnim časom	zaposleni s polnim delovnim časom	zaposleni s skrajšanim delovnim časom
a	1	2	3	4
28	32	36	40	44
0 3 01 SKUPAJ (02-09)				
02 do 29 let				
03 30 - 34				
04 35 - 39				
05 40 - 44				
06 45 - 49				
07 50 - 54				
08 55 - 59				
09 60 in več				

V vrstici 02 upoštevajte vse delavce, ki še niso dopolnili 30 let, v vrstici 03 pa delavce, ki so že stari 30 let, niso pa še dopolnili 35 let itd.

Podatek v vrstici 0301, stolpec 1 je enak vsoti podatkov iz tabele 1, stolpec 2, vrstice 13+14+15+16. Visokošolske institucije vpišejo vsoto podatkov iz tabele 1a, stolpci 2+4, vrstica 0121. Podatek v vrstici 0301 stolpec 2 je enak vsoti podatkov iz tabele 2, stolpci 1+2, vrstica 0201. Podatek v vrstici 0301, stolpec 3 je enak vsoti podatkov iz tabele 1, stolpec 4, vrstice 13+14+15+16. Visokošolske institucije vpišejo vsoto podatkov iz tabele 1a, stolpci 6+8, vrstice 23+24+25+26. Podatek v vrstici 0301, stolpec 4 je enak podatku v tabeli 2, vrstica 0201, stolpec 4.

Tabela 3 a: Raziskovalci ter strokovni in tehnični sodelavci po končani šoli, - stanje 31.12.1992

Dokončane šole		Raziskovalci		Strokovni in tehnični sodelavci	
ime šole	šifra	zaposleni s polnim delovnim časom	zaposleni s skrajšanim delovnim časom	zaposleni s polnim delovnim časom	zaposleni s skrajšanim delovnim časom
a	b	1	2	3	4
28	32	36	40	44	48
0 3 21 SKUPAJ (22-45)					
22					
23					
24					
25					
26					
27					
28					
29					
30					
31					
32					
33					
34					
35					
36					
37					
38					
39					
40					
41					
42					
43					
44					
45					

Podatek v vrstici 0321, stolpec 1 je enak podatku v tabeli 1, vrstica 0111, stolpec 2. Visokošolske institucije vpišejo vsoto podatkov iz tabele 1a, vrstica 0121, stolpci 2 + 4. Podatek v vrstici 0321, stolpec 2 je enak vsoti podatkov iz tabele 2, vrstica 0201, stolpci 1 + 2. Podatek v vrstici 0321, stolpec 3 je enak podatku v tabeli 1, vrstica 0111, stolpec 4. Visokošolske institucije vpišejo vsoto podatkov iz tabele 1a, vrstica 0121, stolpci 6 + 8. Podatek v vrstici 0321, stolpec 4 je enak podatku v tabeli 2, vrstica 0201, stolpec 4.

Tabela 4: Gibanje raziskovalcev, zaposlenih s polnim delovnim časom, od 1.1. do 31.12.1992

	Skupaj 2 do 8	Visokošolske institucije		Druge raziskovalne organizacije	Negospo- darske organizacije	Gospodarske organizacije	Tujina	Drugo
		kot diplomanti	drugo					
a	1	2	3	4	5	6	7	8
28	32	36	40	44	48	52	56	60
0 4 01	Raziskovalci, ki so prišli iz							
02	Raziskovalci, ki so odšli iz							

Tabela 5: Raziskovalna dela, končana v letu 1992, po naročniku in vrsti raziskave, ter raziskovalci, ki se ukvarjajo s posameznimi vrstami raziskovalnega dela

	Naročnik	Skupaj 2 do 4	Vrsta raziskav		
			temeljna	aplikativna	razvojna
a		1	2	3	4
28		32	36	40	44
0 5 01	SKUPAJ (02-05)				
02	Naročnik gospodarske organizacije Ministrstvo za znanost in tehnologijo, občine Ministrstvo za znanost in tehnologijo ter drugi drugi				
03					
04					
05					
06	RAZISKOVALCI, ki se ukvarjajo s posameznimi vrstami raziskovalnega dela				

Podatek v vrstici 06, stolpec 1 je enak ali manjši (če se vsi raziskovalci ne ukvarjajo s končanimi raziskovalnimi deli) od vsote števila raziskovalcev iz tabele 2, vrstica 08, stolpci 1 + 2 + 3 ter tabele 1, vrstica 0111, stolpec 2 oziroma tabela 1a, vrstica 0121, stolpci 2 + 4 za visokošolske organizacije.

Tabela 6: Raziskovalna dela, ki še niso končana (nedokončana dela), po naročniku in vrsti raziskave 1992

	Naročnik	Skupaj 2 do 4	Vrsta raziskav		
			temeljna	aplikativna	razvojna
a		1	2	3	4
28		32	36	40	44
0 6 01	SKUPAJ (02-05)				
02	Naročnik gospodarske organizacije Ministrstvo za znanost in tehnologijo, občine Ministrstvo za znanost in tehnologijo ter drugi drugi				
03					
04					
05					

Tabela 7: Raziskovalna dela po panogah 1992

Raziskovalna panoga		Končana raziskovalna dela				Nedokončana raziskovalna dela			
ime panoge	šifra	skupaj 2 do 4	temeljna	aplikativna	razvojna	skupaj 6 do 8	temeljna	aplikativna	razvojna
a	b	1	2	3	4	5	6	7	8
28	32	36	40	44	48	52	56	60	64
0 7	01 SKUPAJ (02 - 20)								
02									
03									
04									
05									
06									
07									
08									
09									
10									
11									
12									
13									
14									
15									
16									
17									
18									
19									
20									

Ime raziskovalne panoge ter šifro vpišite po priloženi klasifikaciji.

Podatki v vrstici 0701, stolpci 1 do 4 se morajo ujemati s podatki v tabeli 5, vrstica 0501, stolpci 1 do 4. Podatki v vrstici 0701, stolpci 5 do 8 se morajo ujemati s podatki v tabeli 6, vrstica 0601, stolpci 1 do 4.

Tabela 8: Raziskave, objavljene v letu 1992 po panogah

Raziskovalna panoga		Dejansko število objavljenih raziskav	Objavljene v publikacijah		
ime panoge	šifra		lastnih	v drugih republikah	tujih
a	b	1	2	3	4
28	32	36	40	44	48
0 8	01 SKUPAJ (02-15)				
02					
03					
04					
05					
06					
07					
08					
09					
10					
11					
12					
13					
14					
15					

Ime raziskovalne panoge ter šifro vpišite po priloženi klasifikaciji.

V stolpcu 1 prikažite vsako objavljeno raziskavo samo enkrat, ne glede na to, kolikokrat je bila objavljena in v katerih vrstah publikacij, lastnih ali tujih. Tako vsota stolpcev 2+3+4 ni enaka stolpcu 1, če je bilo eno delo večkrat objavljeno.

Tabela 9: Izumi in patenti 1992

Raziskovalne panoge		Preizkušeni izumi v letu 1992	Patenti		izumi-patenti, prodani v letu 1992		Izumi - patenti, uporabljeni v praksi prvič v letu 1992
ime panoge	šifra		prijavljeni zavodu za patente 1992	registrirani na zavodu za patente 1992	v republike nekdanje Jugoslavije	v tujino	
a	b	1	2	3	4	5	6
28	32	36	40	44	48	52	56
0 9	01	SKUPAJ (02-10)					
	02						
	03						
	04						
	05						
	06						
	07						
	08						
	09						
	10						

Ime raziskovalne panoge ter šifro vpišite po priloženi klasifikaciji.

Tabela 10: Sedanja vrednost objektov in opreme v lasti raziskovalne organizacije 1992

tisoč SIT

		Gradbeni objekti	Raziskovalna oprema	Druška oprema
a		1	2	3
28		42	56	70
1 0	01	Sedanja vrednost		

Vsa finančna sredstva v tabelah 10 do 16 prikazujte v tisoč SIT po lanskem stanju.

Tabela 11: Lastna INDOK služba 1992

		Zaposleni delavci, stanje 31.12.1992		Celotni stroški za delo v letu 1992 tisoč SIT
a		skupaj	od tega s polnim delovnim časom	
		1	2	3
28		42	56	70
1 1	01	Lastna INDOK-služba		

Tabela 12: Struktura prihodkov

tisoč SIT

		1992	Predvideno 1993		
a		1	2		
28		42			
1	2	01	CELOTNI PRIHODEK (02+15+16+17)		
		02	Prihodki od raziskovalnega dela (03 do 14 manj 04)		
		03	a) od Ministrstva, sekretariatov (strokovnih služb) za raziskovalno dejavnost in tehnologijo (mestnih, občinskih)		
		04	b) od Ministrstva, sekretariatov (strokovnih služb) za šolstvo in šport (mestnih občinskih)	skupaj	
		05		ocenjeni del za raziskovalno dejavnost	
		06	c) od ministrstev in sekretariatov (strokovnih služb) na področjih družbenih dejavnosti (mestnih, občinskih)		
		07	d) od ministrstev in sekretariatov (strokovnih služb) na področju gospodarstva (mestnih, občinskih)		
		08	e) od družbenopolitičnih skupnosti in njihovih upravnih organov in organizacij (iz proračunov)		
		09	f) od gospodarskih organizacij		
		10	g) od drugih raziskovalnih organizacij		
		11	h) od negospodarskih organizacij, razen raziskovalnih organizacij		
		12	i) od naročnikov iz tujine (vključno s "counter part" sredstvi)		
		13	j) od patentov, licenc in podobno (vključno od prodaje v tujino)		
		14	k) od drugega		
		15	Prihodki od proizvodnje		
		16	Prihodki od storitvenih dejavnosti (atesti, rutinske ekspertize, standardne ocene itd.)		
		17	Drugi prihodki		

Samostojne raziskovalne organizacije ter visokošolske institucije prikažejo v vrstici 01 celotni prihodek po Bilanci uspeha, oznake za AOP 280, raziskovalne enote pa ocenijo podatek le za enoto in ne za celo organizacijo oziroma podjetje.

Tabela 13: Investicijski stroški za raziskovalne dele

tisoč SIT

		1992	Predvideno 1993		
a		1	2		
28		42			
1	3	01	SKUPAJ (02 + 04 + 05)		
		02	Za instrumente in opremo		
		03	od tega za uvoženo opremo		
		04	Za gradbene objekte in zemljišča		
		05	Za drugo		

Tabela 14: Posojila za raziskovalno delo

tisoč SIT

		1992	Predvideno 1993
a		1	2
28		42	
1	4 01 SKUPAJ (02 + 03 + 04)		
	02 Za raziskovalno delo		
	03 Za investicije v gradbene objekte		
	04 Za investicije v opremo		

Tabela 15: Odhodki sredstev za raziskovalno delo

tisoč SIT

		1992	Predvideno 1993
a		1	2
28		42	
1	5 01 SKUPAJ (02 + 04 + 05 + 12 + 13 + 14 + 15)		
	02 Za bruto OD vseh delavcev, ki se ukvarjajo z razisk. delom		
	03 - od tega za bruto OD raziskovalcev		
	04 Za nadomestilo avtorjem inovacij		
	05 Za materialne stroške za raziskovalno delo (06 + 07 + 08 + 09 + 10 + 11)		
	06 - za računalniško obdelavo		
	07 - za porabljeno energijo		
	08 - za nabavo inventarja		
	09 - za proizvodne storitve		
	10 - za plačane ostale storitve		
	11 - drugo		
	12 Za amortizacijo osnovnih sredstev, potrebnih za razisk. delo		
	13 Za znanstveno izpopolnjevanje delavcev		
	14 Za objavo rezultatov raziskovalnega dela in informacijsko dokumentacijsko dejavnost		
	15 Drugo		

Podatek v vrstici 1501 je enak ali manjši od podatkov v tabeli 12, vrstica 1201 "Celotni prihodek".

Tabela 16: Prihodki od končanih raziskovalnih del in nedokončanih raziskovalnih del po raziskovalni panogi in vrsti raziskovanja, doseženi v času od 1.1. do 31.12.1992

Raziskovalna panoga		Skupaj končana in nedokončana dela	Temeljna dela		Aplikativna dela		Razvojna dela	
Ime panoge	šifra		število del	prihodek tisoč SIT	število del	prihodek tisoč SIT	število del	prihodek tisoč SIT
a	b	1	2	3	4	5	6	7
28	31	35	39	50	54	65	69	80
1 6 01	SKUPAJ (02-20)							
02								
03								
04								
05								
06								
07								
08								
09								
10								
11								
12								
13								
14								
15								
16								
17								
18								
19								
20								

Ime raziskovalne panoge ter šifro vpišite po priloženi klasifikaciji.

Podatek v vrstici 1601, stolpec 1 je enak vsoti podatkov v tabeli 7, stolpca 1 + 5 ali pa je manjši od te vsote. Manjši je lahko, če sami financirate določeno število raziskovalnih del in le-ta ne prikažete v tabeli 16. Pod enakimi pogoji je vsota podatkov o prihodkih od del po vrsti raziskovanja (stolpci 3 + 5 + 7, vrstica 16 01) v tabeli 16, enaka ali manjša od podatka prihodek od raziskovalnega dela v tabeli 12, vrstica 02.

Tabela 17: Usmeritev sredstev za raziskave, ki jih opravlja raziskovalna organizacija v % za leto 1992

	Skupaj 100 %	Prenos in plasiranje raziskoval- nih dosežkov 100 %	Po vrsti raziskav			
			skupaj (4+5+6)	usmerjene osnovne raziskave	aplikativne raziskave	razvojne raziskave
a	1	2	3	4	5	6
01			100 %			
02			100 %			
03			100 %			
04			100 %			
05			100 %			
06			100 %			
07			100 %			
08			100 %			
09			100 %			
10			100 %			
11			100 %			

Vsa sredstva, zajeta v tabeli 15, vrstica 1501, porabljena za raziskave, razdelite glede na obseg stroškov teh raziskav na navedene raziskovalne cilje. Pri tem najprej v prvem stolpcu navedite strukturo v %, enako tudi v stolpcu 2, nato pa ob vsakem podatku vodoravno v stolpcih 4 do 6 navedite razdelitev tudi v % glede na tip raziskav, tako da tudi vsaka vrstica (stolpci 4 do 6) predstavlja seštevek 100 (stolpec 3).

OPOMBE: vpišite vse opombe, ki so pomembne za pravilno razlago podatkov

Št.	Opomba
1	
2	
3	
4	
5	
6	
7	
8	
9	
10	
11	
12	
13	
14	
15	
16	
17	
18	
19	
20	
21	
22	
23	
24	
25	
26	
27	
28	
29	
30	
31	
32	
33	
34	
35	
36	
37	
38	
39	
40	
41	
42	
43	
44	
45	
46	
47	
48	
49	
50	
51	
52	
53	
54	
55	
56	
57	
58	
59	
60	
61	
62	
63	
64	
65	
66	
67	
68	
69	
70	
71	
72	
73	
74	
75	
76	
77	
78	
79	
80	
81	
82	
83	
84	
85	
86	
87	
88	
89	
90	
91	
92	
93	
94	
95	
96	
97	
98	
99	
100	

Podpis osebe, odgovorne za letno poročilo
(ime in priimek s tiskanimi črkami, podpis)

Tel. št. podpisane odgovorne osebe _____

M. P.

Direktor
(ime in priimek s tiskanimi črkami; podpis)

V _____, dne _____ 1993

REZULTATI RAZISKOVANJ

1. Zaposleni v družbenem sektorju 1974, 38 str.
2. Letni pregled odkupa 1974, 66 str.
3. Letni pregled obrti 1974, 8 str.
4. Letni pregled cen 1974, 31 str.
5. Demografski rajoni SRS s historiatom razvoja teritorialnega I-VII 1993 območja z osnovnimi podatki iz popisov prebivalstva poosvoboditvi, 129 str.
6. Letni pregled industrije 1974, 132 str.
7. Študenti visokošolskih zavodov 1974-75, 76 str.
8. Anketa o zasebnih kmečkih gospodarstvih 1971-74, 35 str.
9. Direktorji v organizacijah združenega dela v gospodarski in družbeni dejavnosti 1975, 33 str.
10. Letni pregled komunalne dejavnosti 1973, 30 str.
11. Letni pregled kmetijstva 1974, 44 str.
12. Kulturno-umetniška in znanstvena dejavnost 1974, 42 str.
13. Letni pregled gradbeništva 1969, 47 str.
14. Osebni dohodki zaposlenih v družbenem sektorju 1974, 54 str.
15. Letni pregled gradbeništva 1970, 49 str.
16. Dohodki in izdatki organizacij združenega dela negospodarskih organizacij 1974, 65 str.
17. Letni pregled gradbeništva 1971, 50 str.
18. Letni pregled gradbeništva 1972, 50 str.
19. Letni pregled gradbeništva 1973, 48 str.
20. Družbeni produkt in narodni dohodek v letu 1974., 48 str.
21. Kulturno-umetniška in prosvetna dejavnost 1974/75, 34 str.
22. Seznam osnovnih in srednjih šol ter višjih in visokih šol na začetku šolskega leta 1975/76., 118 str.
23. Zaposleni v družbenem in zasebnem sektorju ter fluktuacija zaposlenih 1974/75, 30 str.
24. Vzgojnovarstveni zavodi v letu 1974/75 in socialni zavodi s seznamom poročevalskih enot v letu 1974., 63 str.
25. Sestava organov in dejavnosti skupščin občin v letu 1975, 35 str.
26. Investicije 1974, družbeni in zasebni sektor., 48 str.
27. Naravno gibanje prebivalstva SRS v letu 1973, 84 str.
28. Osebni dohodki po poklicih v letu 1974, 68 str.
29. Prebivalstvo v ŠRS 1970-76., 35 str.
30. Osnovne šole na začetku šolskega leta 1975/76 po krajevnih skupnostih, 41 str.
31. Telesna kultura 1974, 53 str.
32. Letni pregled cen 1975, 50 str.
33. Letni pregled odkupa 1975, 74 str.
34. Periodični finančni računi 1974-1975, 35 str.
35. Letni pregled industrije 1975, 141 str.
36. Selitveno gibanje prebivalstva v SR Sloveniji 1971-1975, 29 str.
37. Osnovne in srednje šole na koncu šolskega leta 1974-1975 in začetku šolskega leta 1975-1976, 89 str.
38. Organizacije in skupnosti v gospodarstvu in negospodarstvu v SR Sloveniji, 262 str.
39. Kazensko sodna statistika 1975, 142 str.
40. Poraba reprodukcijskega materiala in prodaja po republikah v letu 1972, 40 str.
41. Letni pregled obrti 1975, 41 str.
42. Letni pregled kmetijstva 1975, 43 str.
43. Študenti visokošolskih zavodov 1975-76, 71 str.
44. Sestava in dejavnost krajevnih skupnosti 1974-1975, 89 str.
45. Letni pregled gradbeništva 174, 70 str.
46. Dohodki in izdatki organizacij združenega dela negospodarskih dejavnosti 1975, 42 str.
47. Osebni dohodki zaposlenih v družbenem sektorju 1975, 59 str.
48. Samoupravne interesne skupnosti 1975, 32 str.
49. Kulturno-umetniška in znanstvena dejavnost 1975, 57 str.
50. Industrijske organizacije in industrijski proizvodi 1975, 198 str.
51. Letni pregled gozdarstva 1975, 38 str.
52. Letni pregled prometa 1969, 102 str.
53. Letni pregled trgovine 1975, 88 str.
54. Letni pregled gostinstva 1972, 53 str.
55. Vzgojnovarstveni zavodi v šolskem letu 1975-1976, 61 str.
56. Letni pregled prometa 1970, 101 str.
57. Letni pregled prometa 1971, 99 str.
58. Osnovne šole na začetku šolskega leta 1976-77 po krajevnih skupnostih, 41 str.
59. Seznam šol s splošnimi podatki na začetku šolskega leta 1976-77, 104 str.
60. Kulturno-umetniška in prosvetna dejavnost 1975-76, 34 str.
61. Anketa o zasebnih kmečkih gospodinjstvih 1975, 28 str.
62. Telesna kultura, šport in rekreacija v letu 1975, 53 str.
63. Letni pregled prometa 1972, 100 str.
64. Letni pregled prometa 1973, 104 str.
65. Sestava in dejavnost krajevnih skupnosti 1975-1976, 90 str.
66. Družbena prehrana v letu 1970, 100 str.
67. Pregled sprememb v potrošnji po anketah v letih 1963, 1968 in 1973 v Sloveniji, 100 str.
68. Osnovne in srednje šole na začetku šolskega leta 1975-76 in začetku 1976-77, 80 str.
69. Zaposleni v družbenem sektorju 1974, 44 str.
70. Letni pregled prometa 1974, 104 str.
71. Družbeni produkt in narodni dohodek v letu 1975, 48+(IV) str.
72. Letni pregled prometa 1975, 84 str.
73. Investicije 1975 (družbeni in zasebni sektor), 51 str.
74. Letni pregled cen 1976, 54 str.
75. Naravno gibanje prebivalstva SR Slovenije 1974, 100 str.
76. Osebni dohodki delavcev v združenem delu 1976, 65 str.
77. Letni pregled industrije 1976, 106 str.
78. Letni pregled odkupa 1976, 42 str.
79. Osebni dohodki po poklicih 1976, 77 str.
80. Študenti 1976/77 in diplomanti 1976, 78 str.
81. Letni pregled prometa 1976, 87 str.
82. Kazensko sodna statistika 1976, 123 str.
83. Letni pregled gozdarstva 1976, 40 str.
84. Letni pregled trgovine 1976, 84 str.
85. Letni pregled kmetijstva 1976, 44 str.
86. Vzgojnovarstveni zavodi v šolskem letu 1976/77 in socialni zavodi v letu 1976 s seznamom poročevalskih enot, 81 str.
87. Popis učiteljev 1976, 81 str.
88. Kulturno-umetniška in znanstveno-raziskovalna dejavnost 1976, 46 str.
89. Naravno gibanje prebivalstva SR Slovenije 1975, 102. str.
90. Anketa o zasebnih kmečkih gospodinjstvih 1976, 34 str.
91. Osnovne šole na začetku šolskega leta 1977/78 po krajevnih skupnostih, 41 str.
92. Družbeni proizvod in narodni dohodek v letu 1976, 78 str.
93. Seznam šol s splošnimi podatki za začetek šolskega leta 1977/78, 113 str.
94. Družbena prehrana 1977, 41 str.
95. Osebni dohodki po poklicih 1976, 65 str.
96. Osnovne in srednje šole na koncu šolskega leta 1976/77 in začetku 1977/78, 75 str.
97. Letni pregled gozdarstva, 40 str.
98. Telesna vzgoja, šport in rekreacija v letu 1976, 50 str.
99. Kulturno-umetniška in prosvetna dejavnost 1975/76 in 1976/77, 61 str.
100. Investicije 1976, 66 str.
101. Sestava in dejavnost krajevnih skupnosti 1976-77, 75 str.
102. Osebni dohodki delavcev v združenem delu 1977, 69 str.
103. Letni pregled industrije 1977, 175 str.
104. Letni pregled cen 1977, 60 str.
105. Študenti 1977-78 in diplomanti 1977, 77 str.
106. Letni pregled kmetijstva 1977, 44 str.
107. Letni pregled prometa 1977, 77 str.
108. Industrijske organizacije 1965-1976 in proizvodi 1976, 212 str.
109. Letni pregled gostinstva 1976, 56 str.
110. Samoupravne interesne skupnosti 1977, 40 str.

111. Popis zaposlenih delavcev 31.12.1976, 74 str.
112. Popis zaposlenih delavcev 31.12.1976 - Zaposleni delavci v združenem delu v SR Sloveniji in v tujini ter po občinah SR Slovenije, 43 str.
113. Vzgojnovarstvene organizacije v šolskem letu 1977/78 s seznamom poročevalskih enot, 81 str.
114. Letni pregled trgovine 1977, 85 str.
115. Letni pregled odkupa 1977, 68 str.
116. Volitve 1978, 79 str.
117. Letni pregled obrti, 36 str.
118. Kazensko sodna statistika 1977, 90 str.
119. Desezonirane časovne vrste SR Slovenije, 181 str.
120. Kulturno-umetniška in znanstveno-raziskovalna dejavnost 1976-1977, 91 str.
121. Družbeni proizvod in narodni dohodek v SR Sloveniji 1977, 68 str.
122. Naravno gibanje prebivalstva 1976, 90 str.
123. Popis zaposlenih 31.12.1976, osebni dohodki delavcev v združenem delu po področjih dejavnosti v SRS, 70 str.
124. Družbena prehrana 1978, 40 str.
125. Popis zaposlenih 31.12.1976, osebni dohodki delavcev v združenem delu po občinah v SR Sloveniji, 42 str.
126. Letni pregled gostinstva 1974, 55 str.
127. Letni pregled gostinstva 1975, 54 str.
128. Rezultati popisa namestitvenih zmogljivosti v SR Sloveniji 31. avgusta 1977, 50 str.
129. Letni pregled turizma 1973-1976, 325 str.
130. Seznam šol s splošnimi podatki ob začetku šol
131. Popis zaposlenih delavcev v 31.12.1976. Zaposleni delavci v združenem delu v SR Sloveniji po skupinah poklicev in področjih dejavnosti, 80 str.
132. Prihodki in odhodki organizacij združenega dela negospodarskih dejavnosti, 51 str.
133. Letni pregled gradbeništva 1975, 74 str.
134. Letni pregled gradbeništva 1976, 79 str.
135. Telesna vzgoja in športna rekreacija 1977, 48 str.
136. Kulturno umetniška in prosvetna dejavnost 1977/78, 32 str.
137. Popis zaposlenih delavcev 3.12.1976. Osebni dohodki delavcev v združenem delu po skupinah poklicev in področjih dejavnosti v SR Sloveniji, 67 str.
138. Letni pregled gozdarstva 1978, 38 str.
139. Letni pregled gostinstva 1977, 62 str.
140. Osebni dohodki po poklicih v letu 1977, 77 str.
141. Anketa o zasebnih kmečkih gospodinjstvih 1977, 32 str.
142. Komunalne dejavnosti 1974, 32 str.
143. Letni pregled cen 1978, 62 str.
144. Osebni dohodki delavcev v združenem delu 1978, 69 str.
145. Letni pregled gradbeništva 1977, 102 str.
146. Letni pregled komunalne dejavnosti 1975, 27 str.
147. Investicije 1977 (Združeno in samostojno osebno delo) 72 str.
148. Izkoriščenost zmogljivosti v industriji 1976, 42 str.
149. Letni pregled komunalne dejavnosti 1976, 29 str.
150. Letni pregled industrije 1978, 163 str.
151. Zmogljivosti in uporaba opreme za avtomatsko obdelavo podatkov v letu 1976, 42 str.
152. Osnovne in srednje šole konec šolskega leta 1977/78 in ob začetku šolskega leta 1978/79, 78 str.
153. Letni pregled kmetijstva 1978, 78 str.
154. Anketa o številu živine 15.1.1976, 43 str.
155. Študenti 1978/79 in diplomanti 1978, 102 str.
156. Osnovne šole po krajevnih skupnostih ob začetku šolskega leta 1978/79, 141 str.
157. Delavci v združenem delu in samostojnem osebni delu, pripravniki ter fluktuacija delavcev 1976-1978, 32 str.
158. Letni pregled trgovine 1978, 84 str.
159. Letni pregled odkupa 1978, 82 str.
160. Organizacije in skupnosti v gospodarstvu in negospodarstvu SR Slovenije, stanje 30.6.1979 879 str.
161. Vzgojnovarstvene organizacije 1978/79 in socialni zavodi 1978 s seznamom poročevalskih enot, 102 str.
162. Družbena prehrana v 1979, 38 str.
163. Letni pregled prometa in zvez v 1978, 76 str.
164. Sestava organov in dejavnost skupščin občin 1979, 36 str.
165. Kazensko sodna statistika 1978, 96 str.
166. Samoupravne interesne skupnosti 1978, 48 str.
167. Družbeni proizvod in narodni dohodek v SR Sloveniji 1978, 89 str.
168. Letni pregled komunalne dejavnosti 1977, 36 str.
169. Sestava krajevnih skupnosti 1978, 52 str.
170. Raziskovalne organizacije 1978, 50 str.
171. Letni pregled gradbeništva 1978, 104 str.
172. Prihodki in odhodki OZD negospodarskih dejavnosti 1978, 36 str.
173. Prodaja po republikah in poraba reprodukcijskega materiala v SR Sloveniji 1976, 48 str.
174. Letni pregled gostinstva 1977, 42 str.
175. Naravno gibanje prebivalstva SR Slovenije 1977, 110 str.
176. Anketa o zasebnih kmečkih gospodinjstvih 1978, 38 str.
177. Popis zaposlenih delavcev 31.12.1976 (Zaposleni delavci, v združenem delu po panogah dejavnosti v SR Sloveniji), 151 str.
178. Letni pregled turizma 1977, 114 str.
179. Osebni dohodki za določene poklice 1978, 59 str.
180. Kulturno-umetniška in prosvetna dejavnost 1978/79, 39 str.
181. Letni pregled gostinstva 1978, 58 str.
182. Letni pregled turizma 1978, 118 str.
183. Letni pregled komunalne dejavnosti 1978, 35 str.
184. Letni pregled obrti 1977, 43 str.
185. Anketa o številu živine 15.1.1977, 65 str.
186. Letni pregled obrti 1978, 37 str.
187. Anketa o številu živine 15.1.1978, 67 str.
188. Seznam šol s splošnimi podatki ob začetku šolskega leta 1979/80, 124 str.
189. Delavci v združenem delu in samostojnem osebni delu, pripravniki ter fluktuacija delavcev 1979, 45 str.
190. Telesna vzgoja, šport in športna rekreacija v letu 1978, 52 str.
191. Letni pregled zunanje trgovine 1976, 325+58 str.
192. Popis zaposlenih delavcev 31.12.1976, delavci in osebni dohodki v združenem delu po medobčinskih skupnostih (regijah) v SR Sloveniji, 84 str.
193. Investicije 1978, 94 str.
194. Osebni dohodki delavcev v združenem delu 1979, 73 str.
195. Selično gibanje prebivalstva SR Slovenije 1977, 195 str.
196. Letni pregled gozdarstva 1979, 38 str.
197. Kultura, umetnost, informacije 1978, 61+32 str.
198. Letni pregled cen 1979, 59 str.
199. Letni pregled industrije 1979, 165 str.
200. Industrijske organizacije in industrijski proizvodi 1977, 184+6 str.
201. Industrijske organizacije po občinah 1977, 64+6 str.
202. Industrijske organizacije in industrijski proizvodi 1978, 219+8 str.
203. Industrijske organizacije po občinah 1978, 71+8 str.
204. Osnovne in srednje šole konec šolskega leta 1978/79 in ob začetku šolskega leta 1979/80, 75 str.
205. Osnovne šole po krajevnih skupnostih ob začetku šolskega leta 1979/80, 44+11 str.
206. Letni pregled obrti 1979, 34+17 str.
207. Letni pregled kmetijstva 1979, 43+44 str.
208. Kazensko sodna statistika 1979, 79+22 str.
209. Letni pregled zunanje trgovine 1977, 348+54 str.
210. Študenti 1979/80 in diplomanti 1979, 105+17 str.
211. Popis zaposlenih delavcev 31.12.1976. Osebni dohodki delavcev v združenem delu v SR Sloveniji po panogah dejavnosti, 104 str.
212. Letni pregled odkupa 1979, 69+13 str.
213. Raziskovalne organizacije 1979, 41+10 str.
214. Prostovoljne dejavnosti učencev osnovnih in srednjih šol v šolskem letu 1978/79, 48+5 str.
215. Družbeni proizvod in narodni dohodek v SR Sloveniji

- 1979, 79+3 str.
216. Vzgojnovarstvene organizacije v šolskem letu 1979/80 s seznamom poročevalskih enot, 65+14 str.
217. Letni pregled trgovine 1979, 65+28 str.
218. Samoupravne interesne skupnosti 1979, 52+4 str.
219. Letni pregled gostinstva 1979, 56+7 str.
220. Letni pregled gradbeništva 1979, 100+33 str.
221. Naravno gibanje prebivalstva SR Slovenije 1978, 95+6 str.
222. Letni pregled turizma 1979, 113+12 str.
223. Letni pregled zunanje trgovine 1979, 321+34 str.
224. Delavci v združenem delu in samostojnem osebnem delu, pripravniki ter fluktuacija delavcev 1980, 31+2 str.
225. Družbena prehrana 1980, 35 str.
226. Osebni dohodki za določene poklice 1979, 47+2 str.
227. Seznam šol s splošnimi podatki ob začetku šolskega leta 1980/81, 112 str.
228. Popis prebivalstva, gospodinjstev in stanovanj v SR Sloveniji 31.3.1981, 186 str.
229. Popis prebivalstva, gospodinjstev in stanovanj v SR Sloveniji 31.3.1981, 51 str.
230. Letni pregled industrije 1980, 155+2 str.
231. Osebni dohodki delavcev v združenem delu 1980, 72 str.
232. Letni pregled zunanje trgovine 1978, 263 str.
233. Osnovne šole po krajevnih skupnostih ob začetku šol. leta 1980/81, 57 str.
234. Letni pregled cen 1980, 61 str.
235. Letni pregled gozdarstva 1980, 36 str.
236. Osnovne in srednje šole konec šol. leta 1979/80 in ob začetku šol. l. 1980/81, 75 str.
237. Letni pregled kmetijstva 1980, 41 str.
238. Kulturno-umetniška in prosvetna dejavnost 1979/80, 40 str.
239. Študenti 1980/81 in diplomanti 1980, 128 str.
240. Prihodki in odhodki organizacij združenega dela neproizvodnih dejavnosti 1979, 36 str.
241. Anketa o zasebnih kmečkih gospodinjstvih 1979, 31 str.
242. Letni pregled turizma 1980, 116 str.
243. Letni pregled odkupa 1980, 70 str.
244. Zmogljivosti in uporaba opreme za avtomatsko obdelavo podatkov 1978, 42 str.
245. Seznam teritorialnih enot v SR Sloveniji s šiframi (občine, naselja, ulice, krajevne skupnosti, krajevni uradi, pošte), 598 str.
246. Prodaja po republikah in poraba reprodukcijskega materiala v SR Sloveniji, 1978, 40 str.
247. Industrijske organizacije po občinah 1979, 94 str.
248. Izkoriščenost zmogljivosti v industriji 1978, 55 str.
249. Delavci v združenem delu 1978, 82 str.
250. Letni pregled gostinstva 1980, 67 str.
251. Letni pregled komunalne dejavnosti 1979, 37 str.
252. Letni pregled zunanje trgovine 1980, str. 338
253. Industrijske organizacije in industrijski proizvodi 1979, 249 str.
254. Družbena prehrana 1981, 38 str.
255. Naravno gibanje prebivalstva SR Slovenije 1979, 102 str.
256. Letni pregled obrti 1980, 51 str.
257. Letni pregled trgovine 1980, 74 str.
258. Vzgojnovarstvene organizacije v šolskem letu 1980/81, socialni zavodi 1980 in seznam poročevalskih enot, 68 str.
259. Letni pregled investicij 1979, 38 str.
260. Sestava krajevnih skupnosti 1980, 33 str.
261. Prihodki in odhodki organizacij združenega dela neproizvodnih dejavnosti 1980, 32 str.
262. Kazenska sodna statistika 1980, 86 str.
263. Osebni dohodki za določene poklice 1980, 42 str.
264. Popis prebivalstva, gospodinjstev in stanovanj v SR Sloveniji 31.3.1981, 43 str.
265. Raziskovalne organizacije 1980, 62 str.
266. Družbeni proizvod in narodni dohodek v SR Sloveniji 1980, 68 str.
267. Samoupravne interesne skupnosti 1980, 46 str.
268. Kultura, umetnost, informacije 1979, 44 str.
269. Industrijske organizacije po občinah 1980, 105 str.
270. Industrijske organizacije in proizvodi 1980, 245 str.
271. Seznam šol s splošnimi podatki ob začetku šolskega leta 1981/82, 115 str.
272. Letni pregled gradbeništva 1980, 109 str.
273. Popis zaposlenih delavcev 31.12.1976: zaposleni delavci v združenem delu po šolski izobrazbi v SR Sloveniji, 70 str.
274. Kultura, umetnost, informacije 1980, 47 str.
275. Popis prebivalstva, gospodinjstev in stanovanj v SR Sloveniji 31.3.1981 (prebivalstvo po starosti, rezultati po občinah), 294 str.
276. Letni pregled industrije 1981, 180 str.
277. Letni pregled investicij 1980, 44 str.
278. Delavci v ZD in samostojnem osebnem delu, pripravniki ter fluktuacija delavcev 1981, 49 str.
279. Letni pregled gozdarstva 1981, 36 str.
280. Anketa o zasebnih kmečkih gospodinjstvih 1980, 34 str.
281. Osebni dohodki delavcev v združenem delu 1981, 59 str.
282. Popis prebivalstva, gospodinjstev in stanovanj v SR Sloveniji 31.3.1981 (končni rezultati po občinah), 159 str.
283. Kulturno-umetniška in prosvetna dejavnost 1980/81 str.62
284. Letni pregled kmetijstva 1981, 39 str.
285. Študenti 1981/82 in diplomanti 1981, 112 str.
286. Osnovne in srednje šole konec šolskega leta 1980/81 in ob začetku šolskega leta 1981/82, 78 str.
287. Letni pregled cen 1981, 74 str.
288. Osnovne šole po krajevnih skupnostih ob začetku šolskega leta 1981/82, 68 str.
289. Letni pregled odkupa 1981, 77 str.
290. Naravno gibanje prebivalstva SR Slovenije 1980, 99 str.
291. Vzgojnovarstvene organizacije v šolskem letu 1981/82 s seznamom poročevalskih enot, 59 str.
292. Kazensko sodna statistika 1981, 60 str.
293. Letni pregled trgovine 1981, 74 str.
294. Raziskovalne organizacije 1981, 47 str.
295. Letni pregled obrti 1981, 34 str.
296. Samoupravne interesne skupnosti 1981 (Dejavnost organov), 52 str.
297. Letni pregled komunalne dejavnosti 1981, 63 str.
298. Letni pregled turizma 1981, 127 str.
299. Prodajna zmogljivost omrežja trgovine na drobno 1980, 95 str.
300. Industrijske organizacije po občinah 1981, 89 str.
301. Letni pregled gradbeništva, 111 str.
302. Industrijske organizacije in industrijski proizvodi 1981, 214 str.
303. Letni pregled prometa in zvez 1979, 73 str.
304. Popis prebivalstva, gospodinjstev in stanovanj v SR Sloveniji 31.3.1981, prebivalstvo po materialnem jeziku, pismenosti in obiskovanju šole, (rezultati po občinah), 172 str.
305. Popis prebivalstva, gospodinjstev in stanovanj v SR Sloveniji 31.3.1981, skupno in kmečko prebivalstvo po občinah, 242 str.
306. Popis prebivalstva, gospodinjstev in stanovanj v SR Sloveniji 31.3.1981, preselitve, (rezultati po občinah), 128 str.
307. Popis prebivalstva, gospodinjstev in stanovanj v SR Sloveniji, 31.3.1981: Prebivalstvo na začasnem delu v tujini (rezultati po občinah) 158 str.
308. Prihodki in odhodki organizacij združenega dela neproizvodnih dejavnosti 1981, 37 str.
309. Letni pregled gostinstva 1981, 56 str.
310. Seznam šol s splošnimi podatki ob začetku šolskega leta 1982/83, 107 str.
311. Osebni dohodki za določene poklice 1981, 41 str.
312. Kultura, umetnost, informacije, 1981., 51 str.
313. Letni pregled industrije 1982., 178 str.
314. Popis prebivalstva, gospodinjstev in stanovanj v SR Sloveniji 31.3.1981; gospodinjstva, ki imajo kmečko gospodarstvo (rezultati po občinah), 258 str.
315. Družbeni proizvod in narodni dohodek 1981., 67 str.

316. Letni pregled gozdarstva 1981., 35 str.
317. Osnovne in srednje šole konec šolskega leta 1981/82 in ob začetku šolskega leta 1982/83., 79 str.
318. Volitve 1982., 62 str.
319. Delavci v ZD in samostojnem osebnem delu 1982., 48 str.
320. Kulturo-umetniška in prosvetna dejavnost 1981/82., 60 str.
321. Družbena prehrana 1982., 46 str.
322. Študenti 1982/83, diplomanti 1982., 109 str.
323. Popis prebivalstva, gospodinjstev in stanovanj, v SR Sloveniji 31.3.1981 Stanovanja (rezultati po občinah), 145 str.
324. Letni pregled investicij 1981., 38 str.
325. Osebni dohodki delavcev v ZD 1982., 82 str.
326. Letni pregled cen 1982., 62 str.
327. Letni pregled kmetijstva 1982, 42 str.
328. Letni pregled zunanje trgovine 1982., 344 str.
329. Vzgojnovarstvene organizacije v šolskem letu 1982/83 in socialni zavodi 1982 s seznamom poročevalskih enot., 74 str.
330. Raziskovalne organizacije 1982., 48 str.
331. Kazensko sodna statistika 1982., 77 str.
332. Letni pregled odkupa 1982., 60 str.
333. Letni pregled zunanje trgovine 1982., 342 str.
334. Družbena prehrana 1983., 40 str.
335. Delavci v združenem delu 1982., 96 str.
336. Popis prebivalstva, gospodinjstev in stanovanj v SR Sloveniji, 31.3.1981
Način ogrevanja v kurilni sezoni 1980-1981 (Rezultati po občinah), 146 str.
337. Naravno gibanje prebivalstva SR Slovenije 1981., 99 str.
338. Zmogljivost in uporaba opreme za avtomatsko obdelavo podatkov 1981., 43 str.
339. Letni pregled gostinstva 1982., 45 str.
340. Sestava krajevnih skupnosti 1982., 31 str.
341. Prihodki in odhodki organizacij združenega dela negospodarskih dejavnosti 1982., 25 str.
342. Letni pregled trgovine 1982., 70 str.
343. Seznam šol s splošnimi podatki ob začetku šolskega leta 1983/84., 95 str.
344. Sestava organov samoupravnih interesnih skupnosti 1982, 48 str.
345. Družbeni proizvod in narodni dohodek v SR Sloveniji 1982, 69 str.
346. Popis prebivalstva, gospodinjstev in stanovanj v SR Sloveniji, 31.3.1981. Zaposleni po področjih dejavnosti in po naseljih 124 str.
347. Osnovne in srednje šole konec šolskega leta 1982/83 in ob začetku šolskega leta 1983/84 93 str.
348. Prodajne zmogljivosti v trgovini na drobno 1982, 11 str.
349. Delavci v združenem delu in samostojnem osebnem delu, pripravniki ter fluktuacija delavcev 1983, 44 str.
350. Telesna vzgoja, šport in športna rekreacija 1979, 41 str.
351. Telesna vzgoja, šport in športna rekreacija 1980, 47 str.
352. Letni pregled industrije 1983, 179 str.
353. Kultura, umetnost in informacije 1982/83, 90 str.
354. Letni pregled investicij 1982, 40 str.
355. Letni pregled cen 1983, 56 str.
356. Letni pregled gozdarstva 1983, 40 str.
357. Letni pregled gradbeništva 1982, 100 str.
358. Študenti 1983/84, Diplomanti 1983, 104 str.
359. Letni pregled prometa in zvez 1980, 80 str.
360. Letni pregled kmetijstva 1983, 43 str.
361. Letni pregled zunanje trgovine 1983, 358 str.
362. Kazensko sodna statistika 1983, 84 str.
363. Letni pregled odkupa 1983, 64 str.
364. Letni pregled gostinstva 1983, 47 str.
365. Letni pregled trgovine 1983, 68 str.
366. Družbena prehrana 1984, 50 str.
367. Letni pregled turizma 1982, 120 str.
368. Vzgojnovarstvene organizacije v šolskem letu 1983-84 in socialni zavodi 1982 s seznamom poročevalskih enot, 67 str.
369. Seznam šol s splošnimi podatki ob začetku šolskega leta 1984-85, 71 str.
370. Samoupravne interesne skupnosti 1983 (dejavnost organov), 50 str.
371. Delavci v združenem delu in samostojnem osebnem delu, pripravniki ter fluktuacija delavcev 1984, 45 str.
372. Raziskovalne organizacije 1983, 60 str.
373. Letni pregled gozdarstva 1984, 35 str.
374. Prihodki in odhodki organizacij združenega dela neproizvodnih dejavnosti 1983, 23 str.
375. Letni pregled komunalne dejavnosti 1982, 35 str.
376. Industrijske organizacije po občinah 1982, 98 str.
377. Študenti 1984/85, Diplomanti 1984, 98 str.
378. Industrijske organizacije in industrijski proizvodi 1982, 252 str.
379. Osnovne in srednje šole konec šolskega leta 1983 84 in ob začetku šolskega leta 1984/85 79 str.
380. Popis šolskih zgradb 1984, 89 str.
381. Kultura, umetnost in informacije 1983/84, 112 str.
382. Osebni dohodki za določene poklice 1982, 1983, 73 str.
383. Letni pregled kmetijstva 1984, 43 str.
384. Letni pregled turizma 1983, 118 str.
385. Pregled teritorialnih enot v SR Sloveniji s šiframi (občine, naselja, ulice, krajevne skupnosti, krajevni uradi, pošte), 560 str.
- Spremembe, št. 10, 4 str., št. 11, 4 str., št.12, 70 str.
386. Letni pregled trgovine 1984, 68 str.
387. Delavci v združenem delu 1983, 79 str.
388. Izobraževanje v združenem delu v šolskem letu 1983/84, 46 str.
389. Prihodki in odhodki organizacij združenega dela neproizvodnih dejavnosti 1984, 25 str.
390. Letni pregled 1984, 56 str.
391. Letni pregled komunalne dejavnosti 1983, 63 str.
392. Letni pregled odkupa 1984, 61 str.
393. Delavci v srednjem usmerjenem izobraževanju na začetku šolskega leta 1984/85, 54 str.
394. Industrijske organizacije in industrijski proizvodi 1983, 287 str.
395. Vzgojnovarstvene organizacije v šolskem letu 1984/85 in socialni zavodi 1984 s seznamom poročevalskih enot, 68 str.
396. Letni pregled gradbeništva 1983, 113 str.
397. Industrijske organizacije po občinah 1983, 108 str.
398. Letni pregled zunanje trgovine 1984, 370 str.
399. Kazensko sodna statistika 1984, 84 str.
400. Obveščanje v združenem delu 1982, 1984, 32 str.
401. Seznam šol s splošnimi podatki ob začetku šolskega leta 1985/1986, 76 str.
402. Letni pregled investicij 1983, 40 str.
403. Sestava organov samoupravnih interesnih skupnosti 1984, 44 str.
404. Sestava krajevnih skupnosti 1984, 31 str.
405. Družbeni proizvod in narodni dohodek v SR Sloveniji 1983 in 1984, 119 str.
406. Delavci v združenem delu in samostojnem osebnem delu, pripravniki ter fluktuacija delavcev 1985, 46 str.
407. Letni pregled gostinstva 1984, 47 str.
408. Raziskovalne organizacije 1984, 60 str.
409. Naravno gibanje prebivalstva SR Slovenije 1982, 105 str.
410. Letni pregled industrije 1984, 211 str.
411. Letni pregled gozdarstva 1985, 35 str.
412. Študenti 1985/86 in 1986/87, 147 str.
413. Letni pregled kmetijstva 1985, 43 str.
414. Seznam šol s splošnimi podatki ob začetku šolskega leta 1986/87, 63 str.
415. Letni pregled investicij 1984, 54 str.
416. Diplomanti 1985, 43 str.
417. Letni pregled turizma 1984, 117 str.
418. Ocene števila prebivalstva po starosti in spolu za leta 1981

- do 1985, 34 str.
419. Osnovne in srednje šole konec šolskega leta 1984/85 in ob začetku šolskega leta 1985/86, 78 str.
 420. Kultura, umetnost in informacije 1984/85, 108 str.
 421. Volitve 1986, 36 str.
 422. Letni pregled obrti 1984, 30 str.
 423. Letni pregled odkupa 1985, 69 str.
 424. Letni pregled trgovine 1985, 1986, 91 str.
 425. Kazensko sodna statistika 1985, 70 str.
 426. Raziskovalne organizacije 1985, 50 str.
 427. Letni pregled gostinstva 1985, 42 str.
 428. Letni pregled cen 1985, 51 str.
 429. Samoupravne interesne skupnosti 1985 (dejavnost organov), 51 str.
 430. Prodajne zmogljivosti v trgovini na drobno 1984, 81 str.
 431. Študenti 1987/88 in diplomanti 1986 in 1987, 118 str.
 432. Popis delavcev v združenem delu stanje 31.12.1986, 594 str.
 433. Vzgojnovarstvene organizacije v šolskem letu 1985/86 in socialni zavodi 1984 s seznamom poročevalskih enot, 67 str.
 434. Popis pedagoških delavcev 1986, 76 str.
 435. Prihodki in odhodki organizacij združenega dela neproizvodnih dejavnosti 1985, 26 str.
 436. Letni pregled gradbeništva 1984, 1985, 127 str.
 437. Letni pregled investicij 1985, 40 str.
 438. Letni pregled gozdarstva 1986, 31 str.
 439. Družbeni proizvod in narodni dohodek v SR Sloveniji 1985, 69 str.
 440. Letni pregled industrije 1985 in 1986, 401 str.
 441. Študenti 1988/89 diplomanti 1988 in individualni popis pedagoških delavcev višjih in visokih šol 1987, 146 str.
 442. Letni pregled kmetijstva 1985, 40 str.
 443. Kazensko sodna statistika 1986, 116 str.
 444. Letni pregled zunanje trgovine 1985, 377 str.
 445. Letni pregled cen 1986, 56 str.
 446. Osebni dohodki za določene poklice 1984, 49 str.
 447. Letni pregled industrije 1987, 216 str.
 448. Seznam šol s splošnimi podatki ob začetku šolskega leta 1987/88, 65 str.
 449. Delavci v združenem delu 1985, 92 str.
 450. Letni pregled zunanje trgovine 1986, 374 str.
 451. Delavci v združenem delu in samostojnem osebni delu, pripravniki ter fluktuacija delavcev 1986, 45 str.
 452. Letni pregled cen 1987, 50 str.
 453. Raziskovalne organizacije 1986, 67 str.
 454. Letni pregled odkupa 1986, 61 str.
 455. Delavci v združenem delu in samostojnem osebni delu, pripravniki ter fluktuacija delavcev 1987, 41 str.
 456. Letni pregled gozdarstva 1987, 31 str.
 457. Letni pregled investicij 1986, 43 str.
 458. Prodajne zmogljivosti v trgovini na drobno 1986, 116 str.
 459. Prihodki in odhodki organizacij združenega dela neproizvodnih dejavnosti 1986, 27 str.
 460. Osnovne in srednje šole konec šolskega leta 1985/86 in 1986/87 in na začetku šolskega leta 1986/87 in 1987/88, 133 str.
 461. Kazensko sodna statistika 1987, 91 str.
 462. Kultura, umetnost in informacije 1985/86, 95 str.
 463. Raziskovalne organizacije 1986, 51 str.
 464. Vzgojnovarstvene organizacije v šolskem letu 1986/87 in 1987/88 in socialni zavodi 1986 s seznamom poročevalskih enot, 92 str.
 465. Družbeni proizvod in narodni dohodek v SR Sloveniji 1986 in 1987, 121 str.
 466. Letni pregled kmetijstva 1987, 43 str.
 467. Letni pregled turizma 1985-1987, 311 str.
 468. Letni pregled odkupa 1987, 62 str.
 469. Seznam šol s splošnimi podatki ob začetku šolskega leta 1988/89, 68 str.
 470. Letni pregled obrti 1982 in 1983, 48 str.
 471. Letni pregled gozdarstva 1988, 27 str.
 472. Letni pregled trgovine 1987, 62 str.
 473. Letni pregled investicij 1987, 39 str.
 474. Delavci v združenem delu in samostojnem osebni delu, pripravniki ter fluktuacija delavcev 1988, 41 str.
 475. Vzgojnovarstvene organizacije v šolskem letu 1988/89 in socialni zavodi 1988 s seznamom poročevalskih enot, 68 str.
 476. Letni pregled gradbeništva 1986/87, 140 str.
 477. Kultura, umetnost in informacije 1986/87, 108 str.
 478. Študenti 1989/90, 75 str.
 479. Osnovne in srednje šole konec šolskega leta 1987/88 in ob začetku šolskega leta 1988/89, 120 str.
 480. Kazensko sodna statistika 1988, 90 str.
 481. Letni pregled kmetijstva 1988, 40 str.
 482. Letni pregled cen 1988, 49 str.
 483. Letni pregled prometa in zvez 1987, 78 str.
 484. Študenti 1987/88 in diplomanti 1986 in 1987, 118 str.
 485. Anketa o porabi gospodinjev 1984-1988, 138 str.
 486. Kultura, umetnost in informacije 1987/88, 81 str.
 487. Letni pregled gostinstva 1987, 54 str.
 488. Letni pregled industrije 1988, 202 str.
 489. Družbeni proizvod in narodni dohodek v SR Sloveniji 1988, 125 str.
 490. Prihodki od neproizvodnih dejavnosti 1987 in 1988, 39 str.
 491. Letni pregled investicij 1988, 44 str.
 492. Osnovne in srednje šole konec 1988/89 in na začetku šolskega leta 1989/90, str. 119
 493. Seznam šol s splošnimi podatki ob začetku šolskega leta 1989/90, str. 66
 494. Letni pregled obrti 1985-1987, str. 165
 495. Kultura, umetnost in informacije 1988/89, str. 75
 496. Letni pregled gozdarstva 1989, str. 26
 497. Letni pregled zaposlenih 1989, str. 37
 498. Delavci v združenem delu 1988, str. 68
 499. Zmogljivost in uporaba opreme za AOP 1988, str. 78
 500. Letni pregled prometa in zvez 1988, str. 78
 501. Naravno gibanje prebivalstva SRS 1983-1987 I. Rojstva, str.103
 502. Naravno gibanje prebivalstva SRS 1983-1987 II. Umrli, str.122
 503. Popis pedagoških delavcev 1989, str.87
 504. Diplomanti, doktorji znanosti, visokošolski učitelji 1989, str. 113
 505. Letni pregled cen 1989, str. 49
 506. Naravno gibanje prebivalstva 1983-1987, sklenjene in razvezane zakonske zveze, str. 105
 507. Družbena prehrana 1988, str.47
 508. Letni pregled odkupa 1988, str.60
 509. Raziskovalne organizacije 1988, str. 61
 510. Osebni dohodki delavcev v združenem delu 1986-1988, str. 144
 511. Volitve 1990, str. 108
 512. Kazensko sodna statistika 1989, str. 87
 513. Letni pregled industrije 1989, str. 218
 514. Naravno gibanje prebivalstva 1988, str. 108
 515. Osebni dohodki delavcev v združenem delu 1989, str. 64
 516. Letni pregled kmetijstva 1989, str. 49
 517. Osebni dohodki delavcev v združenem delu 1983, 1984, 1985, str. 215
 518. Pregled prometa in zvez 1981-1985, str. 88
 519. Osebni dohodki za določene poklice 1985, str. 54
 520. Letni pregled prometa in zvez 1986, str. 81
 521. Letni pregled gostinstva 1986, str.41
 522. Letni pregled gostinstva 1988, str. 58
 523. Prodaja po republikah in prodaja reprodukcijskega materiala 1987, str. 49
 524. Izkoriščenost zmogljivosti v industriji 1983, 1988, str. 98
 525. Industrijske organizacije po občinah 1984-1988, str. 398
 526. Industrijske organizacije in proizvodi 1984, str. 276
 527. Industrijske organizacije in industrijski proizvodi 1985, str. 246

528. Industrijske organizacije in industrijski proizvodi 1986, str. 274
529. Industrijske organizacije in industrijski proizvodi 1987, str. 278
530. Letni pregled gradbeništva 1988, str. 72
531. Industrijske organizacije in industrijski proizvodi 1988, str. 311
532. Vzgojnovarstvene organizacije 1989/90 in socialni zavodi 1988, str. 71
533. Študenti 1990/91, str. 71
534. Letni pregled odkupa 1989, str. 61
535. Raziskovalne organizacije 1989, str. 71
536. Pregled turizma 1988, 1989, str. 235
537. Letni pregled trgovine 1988 in 1989, str. 69
538. Prvi- začasni podatki popisa prebivalstva, gospodinjev, stanovanj in kmečkih gospodarstev v Republiki Sloveniji v letu 1991 po občinah, naseljih in krajevnih skupnostih, str. 132
539. Anketa o porabi gospodinjev 1989, str. 77
540. Letni pregled prometa in zvez 1989, str. 72
541. Pregled teritorialnih enot v Republiki Sloveniji s šiframi, str. 572
542. Prihodki in odhodki podjetij in organizacij neproizvodnih dejavnosti 1989, str.23
543. Anketa o porabi gospodinjev 1988, (petletna), str. 55
544. Sestava organov samoupravnih interesnih skupnosti 1986, 1988, str. 35
545. Sestava krajevnih skupnosti 1986, 1988, str. 47
546. Pregled obrti 1988 in 1989, str. 164
547. Letni pregled gostinstva 1989, str. 54
548. Seznam šol s splošnimi podatki ob začetku šolskega leta 1990/1991, str. 70
549. Diplomanti višje in visoke stopnje, diplomanti podiplomske stopnje in doktorji znanosti ter učitelji višjih in visokih šol 1990, str. 113
550. Letni pregled gozdarstva 1990, str. 27
551. Letni pregled investicij 1989, str. 42
552. Kultura, umetnost in informacije 1989/90, str. 82
553. Osnovne in srednje šole konec 1989/90 in ob začetku leta 1990/91, str. 117
554. Letni pregled zaposlenih 1990, str. 38
555. Letni pregled kmetijstva 1990, str. 37
556. Letni pregled gradbeništva 1989, str. 37
557. Družbeni proizvod in narodni dohodek 1989, str. 78
558. Vzgojnovarstvene organizacije 1990/91 in socialni zavodi 1990, str. 69
559. Letni pregled komunalne dejavnosti 1984-1987, str. 243
560. Pravosodje 1990, str. 78
561. Letni pregled osebnih dohodkov zaposlenih v letu 1990, str. 57
562. Selitveno gibanje prebivalstva 1988, 1989, str. 802
563. Osebnih dohodki za določene poklice 1989, str. 81
564. Letni pregled odkupa 1990, str. 60
565. Industrijske organizacije in industrijski proizvodi 1989, str. 223
566. Raziskovalne organizacije 1990, str. 59
567. Industrijske organizacije po občinah 1989, str. 97
568. Letni pregled industrije 1990, str. 219
569. Sestava krajevnih skupnosti 1990, str. 41
570. Letni pregled trgovine 1990, str. 61
571. Letni pregled gostinstva 1990, str. 58
572. Anketa o porabi gospodinjev 1990, str. 38
573. Prihodki in odhodki podjetij in organizacij neproizvodnih dejavnosti 1990, str. 24
574. Letni pregled obrti 1990, str. 370
575. Študenti v Republiki Sloveniji 1990, str. 67
576. Seznam šol s splošnimi podatki ob začetku šolskega leta 1991/1992, str. 63
577. Letni pregled turizma 1990, str. 141
578. Letni pregled cen 1990, str. 48
579. Letni pregled komunalne dejavnosti 1988-1990, 1991, str. 203
580. Diplomanti višje in visoke stopnje, diplomanti podiplomske stopnje in doktorji znanosti ter učitelji višjih in visokih šol, Republika Slovenija 1991, str. 111
581. Letni pregled investicij 1990, str. 53
582. Družbeni proizvod in narodni dohodek 1990, str. 84
583. Osnovne in srednje šole konec šolskega leta 1990/91 in ob začetku šolskega leta 1991/92, str. 123
584. Letni pregled zaposlenih 1991, str. 32
585. Prodajne zmogljivosti v trgovini na drobno 1989, str. 76
586. Letni pregled prometa in zvez 1990, str. 71
587. Letni pregled odkupa 1991, str. 58
588. Pravosodje 1991, str. 75
589. Naravno gibanje prebivalstva Republike Slovenije 1989,1990, str. 189
590. Letni pregled kmetijstva 1991, str. 36
591. Letni pregled cen 1991, str. 41
592. Letni pregled industrije 1991, str. 217
593. Vzgojnovarstvene organizacije 1991/1992 in socialni zavodi 1990, str. 69
594. Kultura, umetnost in informacije 1991, str. 87
595. Letni pregled trgovine 1991, str. 61
596. Raziskovalne organizacije 1991, str. 58
597. Letni pregled gostinstva 1991, str. 72
598. Letni pregled gradbeništva 1990, str. 74
599. Letni pregled obrti 1991, str. 334
600. Volitve 1992, str. 75
601. Študenti, vpis na podiplomski študij 1991/92, vpis na podiplomski študij 1992/93, str. 83
602. Seznam šol s splošnimi podatki ob začetku šolskega leta 1992/93, str. 66
603. Popis prebivalstva, gospodinjev, stanovanj in kmečkih gospodarstev, Republika Slovenija, str. 310
604. Prebivalci RS po krajevnih skupnostih 30.6.1993 Krajevne skupnosti in naselja v RS 31.12.1993, str. 210
605. Diplomanti dodiplomske in podiplomske stopnje, ter visokošolski učitelji, Republika Slovenija, str. 166
606. Letni pregled osebnih dohodkov zaposlenih v Sloveniji v letu 1991, str. 57
607. Delovno aktivno prebivalstvo, str. 188
608. Letni pregled turizma 1991, str. 137
609. Anketa o porabi gospodinjev 1991 in 1992, str. 70
610. Letni pregled prometa in zvez 1991, str. 80
611. Osnovne in srednje šole konec šolskega leta 1991/92 in ob začetku šolskega leta 1992/93, str. 142
612. Letni pregled investicij 1991, str.56
613. Letni pregled kmetijstva 1992, str. 39
614. Letni pregled cen 1992, str. 68
615. Kultura, umetnost in informacije 1991/92, str. 97
616. Vzgojnovarstveni zavodi v šolskem letu 1992/93 in socialni zavodi 1992 s seznamom poročevalskih enot, str. 68
617. Popis prebivalstva, gospodinjev, stanovanj in kmečkih gospodarstev v Republiki Sloveniji v letu 1991 Rezultati pò občinah, str. 387
618. Naravno gibanje prebivalstva Republike Slovenije 1991, str. 162
619. Letni pregled odkupa 1992, str. 64

Odgovarja direktor Tomaž Banovec

Urednica Ana Antončič

Lektorica Renata Hrovatič

Tehnični urednik Anton Rojc

Izdal in tiskal Zavod Republike Slovenije za statistiko Ljubljana, Vožarski pot 12

Tiskano v 95 izvodih, 1995

Uporaba in objava podatkov, v celoti ali deloma, dovoljena le z navedbo vira

Po mnenju Ministrstva za kulturo Republike Slovenije, številka 415-150/92 mb z dne 31.3.1992, se plačuje 5% davek od prometa proizvodov po 1. odstavku tarifne številke 3 Tarife prometnega davka

ISSN 0352-0226

ID 620/1995