

Št. 5

STATISTIČNO GRADIVO SR SLOVENIJE

INDUSTRIJA 1959 — 1964

(podatki letnih poročil IND - 21)

ZAVOD SRS ZA STATISTIKO LJUBLJANA	
DOKUMENTACIJSKI ARHIV	
Inventarna številka:	D
Arhivska označba:	311

ZAVOD SR SLOVENIJE ZA STATISTIKO

LJUBLJANA, JUNIJ 1966

Št. 5

STATISTIČNO GRADIVO SR SLOVENIJE

INDUSTRIJA 1959 — 1964

(podatki letnih poročil IND - 21)

ZAVOD SR SLOVENIJE ZA STATISTIKO

LJUBLJANA, JUNIJ 1966

izdal in tiskal Zavod SR Slovenije za statistiko

Odgovarja direktor Rajko Kiauta, Ljubljana, Vožarski pot 12

Tiskano v 160 izvodih, junija 1966. Cena 16,30 N din

VSEBINA

Stran

Pojasnila in pripombe (splošno)	3
Industrija v obdobju 1959 - 1964	5
Osnovni kazalniki industrije	11
Odstotni delež industrijske proizvodnje SRS v vsej industrijski proizvodnji SFRJ (osnova ponderacijske mase)	12
Odstotni delež panog v skupni industrijski proizvodnji SR Slovenije (osnova ponderacijske mase)	14
Odstotni delež industrijskih panog v družbenem proizvodu SR Slovenije po organizacijskem načelu	14
Odstotni delež industrijskih panog v narodnem dohodku SR Slovenije po organizacijskem načelu	15
Indeksi fizičnega obsega industrijske proizvodnje	16
Indeksi zaposlenih v industriji	19
Proizvodnja pomembnejših proizvodov na prebivalca v SR Sloveniji	22
Količinska proizvodnja po industrijskih panogah	23
Poraba pomembnejših surovin	49
Poraba električne energije in pogonskih goriv	54
Agregati v elektrarnah, primarni pogonski stroji, ki ne poganjajo generatorjev ter elektromotorji	55
Elektrotermični aparati	62
Razvrstitev delavcev po izmenah	68
Število zaposlenih z visokošolsko izobrazbo	71
Seznam industrijskih podjetij	78

I z v o r p o d a t k o v

Podatki publikacije so zbrani z letnimi poročili IND-21, ki jih redno letno izpolnjujejo vsa industrijska podjetja. Ker so se obeležja v obrazcih letnih poročil z leti spreminjala, smo v tej publikaciji izbrali le kazalnike, za katere so na voljo serije podatkov od leta 1959 do 1964. Za nekatere osnovne kazalnike industrije smo vzeli podatke oddelka zbirnih statistik in oddelka za blagovni promet.

Z a j e t j e

Z letnimi poročili so zajeta vsa industrijska podjetja ter večji industrijski obrati neindustrijskih dejavnosti.

P r i m e r l j i v o s t p o d a t k o v

V publikaciji so razvrščeni podatki po "Nomenklaturi za razvrščanje gospodarskih in drugih organizacij po dejavnosti", ki je bila objavljena v Ur.l. SFRJ št. 10/62. Spremembe, ki so nastale zaradi prehajanja podjetij iz panoge v panogo so pri serijah podatkov upoštevane, ev. razlike so navedene pri pojasnilih za posamezne tabele.

Podjetja so razvrščena v posamezno panogo po principu pretežnosti. Izjema je le Cinkarna Celje, ki se deli na barvno metalurgijo in na kemično industrijo. Razvrstitev v posamezno skupino znotraj panoge pa je vsklajena z razvrščanjem podjetja po Službi družbenega knjigovodstva Narodne banke.- Podrobnejša pojasnila so priključena vsaki tabeli.

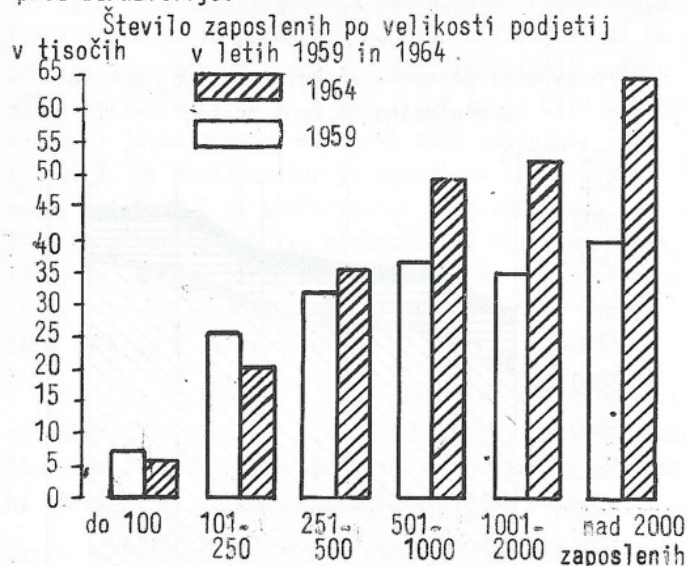
INDUSTRIJA V RAZDOBJU 1959 - 1964

Za šestletno obdobje industrijske dejavnosti SR Slovenije, ki ga prikazujemo z važnejšimi kazalniki v tej publikaciji, je značilno naslednje: boljše izkorišča-nje industrijskih zmogljivosti ter razvijanje energets-kih virov; povečanje količinskega in vrednostnega ob-sega proizvodnje ob umirjenjši dinamiki, a istim tem-pom rasti, kot je bil do leta 1959; investiranje v in-dustrijske objekte po načelu manjših naložb, ki dajejo hitrejši in večji učinek; zaposlovanje delavcev z več-jo strokovno usposobljenostjo je vplivalo tudi na hi-trejši porast produktivnosti; osvojitve novih proizvo-dov ter kvaliteten dvig vseh industrijskih izdelkov.

ŠTEVILO IN VELIKOST PODJETIJ

Konec leta 1964 je bilo v Sloveniji 444 industrijskih podjetij, kar je za 37 podjetij manj kot leta 1959. Vsa zadnja leta je bila zaradi smotrnejšega poslovanja in-tegracija podjetij, za kar je zlasti značilno leto 1963. Zato je zaznaven strukturni premik glede na veli-kost podjetij v prid večjim podjetjem. Na podjetja, ki zaposlujejo nad 500 oseb, je prišlo v Sloveniji leta 1959 18 %, leta 1964 pa že 27 % podjetij.

Številčno še vedno prevladujejo podjetja s 100 do 500 zaposlenimi. Podjetij, ki imajo manj kot 100 zaposle-nih, pa je največ v industriji gradbenega materiala in živilski industriji. Formiranje velikih podjetij v vseh primerih ni rodilo zaželenih rezultatov, zato so se nekatera združena podjetja razformirala na stanje pred združitvijo.



PROIZVODNJA

Količinski obseg industrijske proizvodnje se je pove-čal od leta 1959 do 1964 na 67 %, poprečna letna stop-nja rasti pa je znašala v tem razdobju 11 %, kar je večidel enako poprečni stopnji rasti v razdobju 1946 do 1958, ki je bila 11,5 %. Omeniti pa moramo, da je bila dinamika proizvodnje v prvih povojnih letih ve-liko manj enačomerna, kot je to značilno za opazovano obdobje.

Industrija Slovenije je prispevala v skupno jugoslovansko količinsko industrijsko proizvodnjo v letu 1959 22,2 %, leta 1964 pa se je zmanjšala delež naše republi-ke na 20,4. Na večjo udeležbo drugih republik so vpli-vali končani novi in rekonstrukcije starih industrijskih objektov.

Največji delež v jugoslovanski proizvodnji po posamez-nih industrijskih panogah sta imeli v letu 1964 papirna (30,1 %) in lesna industrija (28,6 %), prva veliko manj kot v letu 1959, ko je Slovenija proizvajala skoraj po-lovico vseh izdelkov papirne industrije. Načrtno pove-čanje elektroindustrije je v Sloveniji že rodilo uspe-he, delež tovrstne industrije se je v jugoslovanskem ob-segu proizvodnje povečal od 25,7 % v letu 1959, na 27,5% v letu 1964. Nad 20 % jugoslovanske proizvodnje odpade na izdelavo v Sloveniji v: črni metalurgiji (23,2%), bar-vasti metalurgiji (23,4 %), kovinski industriji (24,3%), tekstilni (21,7 %) in usnjarsko-obutveni (26,5 %). V pro-izvodnji električne energije je bila Slovenija v letu 1959 na vodilnem mestu, z izgradnjo elektrarn v drugih republikah pa se je odstotna udeležba naše republike v tovrstni proizvodnji zmanjšala od 30 % na 22,8 % v letu 1964. Najmanjši delež v zveznem merilu sta imeli v letu 1964 industrija nafte (1,2 %) ter tobačna industrija (2,6 %).

Značilne rekonstrukcije v večjem številu podjetij, ki so glede na kratko dobo izgradnje in razmeroma nizke stroš-ke dale ugodne in hitre učinke, so vplivale v šestlet-nem razdobju tudi na strukturne spremembe znotraj indu-strije Slovenije. Največ količinske proizvodnje je od-padlo leta 1964 v naši republiki na kovinsko industrijo (25,8 %), v letu 1959 je znašal ta odstotek 23,4 %; na drugem mestu je tekstilna industrija z 11,8 odstotnim deležem. Pri tej panogi, ki je bila do nedavna med naj-močnejšimi v industriji Slovenije, je vsa leta vidna ten-denca zmanjšanja deleža, na kar vpliva zastarelost osnov-nih sredstev. Lesna industrija z 10,8 % sodi še vedno med važnejše proizvajalce. Delež vseh ostalih panog je med 6,1 % (premogovniki) in 0,2 (industrija nafte).

Primerjava deležev posameznih industrijskih panog glede na ustvarjeni narodni dohodek daje v globali enako razvrstitev panog kot pri ugotavljanju deležev v količinski proiz-vodnji. Spremenjena je le velikost odstotka, ki ga ima posamezna panoga. Tako je ustvarila kovinska industrija v letu 1964 21,5 % narodnega dohodka, tekstilna 14,5 % in lesna 7,7 %. Ugodnejše rezultate po tej primerjavi kaže elektroindustrija, ki po ustvarjenem narodnem do-hodku presega udeležbo lesne industrije, njen delež zna-ša 8,4 %. Tudi kemična industrija s 3,3 % v količinski proizvodnji je po narodnem dohodku bolje razvrščena, s 6,7 % je na petem mestu.

Nadaljnja primerjava udeležbe posameznih industrijskih panog po različnih vidikih je razvidna iz tabele, kjer se podatki nanašajo na leto 1964.

P a n o g a	Število podjetij	Število zaposlenih	Vrednost proizvodnje	Narodni dohodek	Količinski obseg proizvodnje
S k u p a j	100	100	100	100	100
Elektrarne	2,9	2,5	3,4	3,6	5,0
Premogovniki	3,2	5,7	2,6	4,0	6,1
Nafta	0,2	0,3	0,2	0,4	0,2
Črna metalurgija	0,7	5,2	5,8	5,6	4,5
Barvasta metalurgija	1,6	4,0	5,3	4,9	5,1
Nekovinska industrija	3,4	2,9	2,0	1,9	2,3
Kovinska industrija	17,8	20,7	20,6	21,5	26,8
Ladjedelništvo	0,2	0,1	0,0	0,1	0,0
Elektroindustrija	3,2	8,7	7,2	8,4	5,8
Kemična industrija	5,3	3,7	6,3	6,7	3,3
Industrija gradbenega materiala	10,4	3,3	2,4	2,6	4,1
Lesna industrija	12,2	11,0	8,6	7,7	10,8
Papirna industrija	2,9	2,7	3,7	3,7	3,4
Tekstilna industrija	12,6	15,8	13,9	14,5	11,8
Industrija usnja in obutve	4,7	4,9	4,0	4,5	3,7
Gumarska industrija	0,2	0,7	1,2	1,4	1,1
Živilska industrija	11,6	5,0	10,1	3,5	3,3
Grafična industrija	3,6	1,7	1,4	2,9	1,7
Tobačna industrija	0,2	0,2	0,7	1,3	0,2
Filmska industrija	0,7	0,1	0,1	0,0	0,0
Ostala neomenjena industrija	1,4	0,8	0,5	0,7	0,8

Namenska struktura proizvodnje se je v šestih letih spreminjala v prid sredstev za delo, ki smo jih izdelali v letu 1964 19,3 % od skupne proizvodnje (leta 1959 samo 16,3 %), na reprodukcijski material je prišlo 52,2% (najmanj v šestih letih), na blago za splošno porabo pa 28,5%.

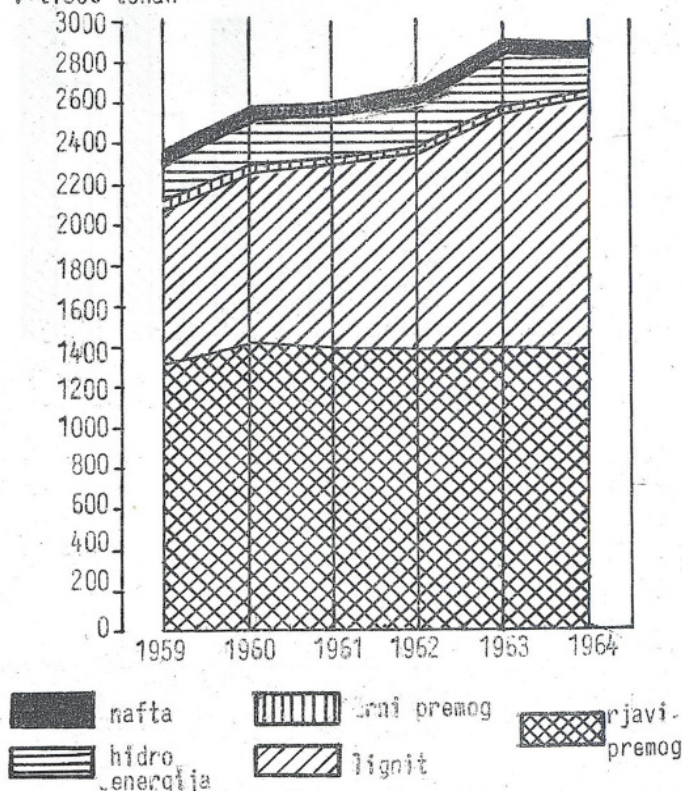
Pri obravnavi proizvodnje moramo omeniti povečano proizvodnjo primarne energije, v katero je vračunana produkcija hidroenergije, premoga, surove nafte in plina. Udeležba premoga se je vsa leta povečevala, pada pa delež hidroenergije. Proizvodnjo primarne energije v absolutnih številkah ter istočasno strukturo posameznih virov energije prikazuje grafikon:

OSNOVNA SREDSTVA

Vrednost osnovnih sredstev industrije po nabavni vrednosti je znašala s stanjem konec decembra 1964 753 milijard dinarjev ali za 2,6 krat več kot v letu 1959. Od skupne vrednosti osnovnih sredstev je odpadlo na opremo v obeh letih primerjave okoli 57 %. Kljub dokajšnjim sredstvom, ki jih je vložila naša skupnost v industrijo, znaša konec leta 1964 sedanja vrednost osnovnih sredstev

Proizvodnja primarne energije od 1959 do 1964
preračunana na črni premog

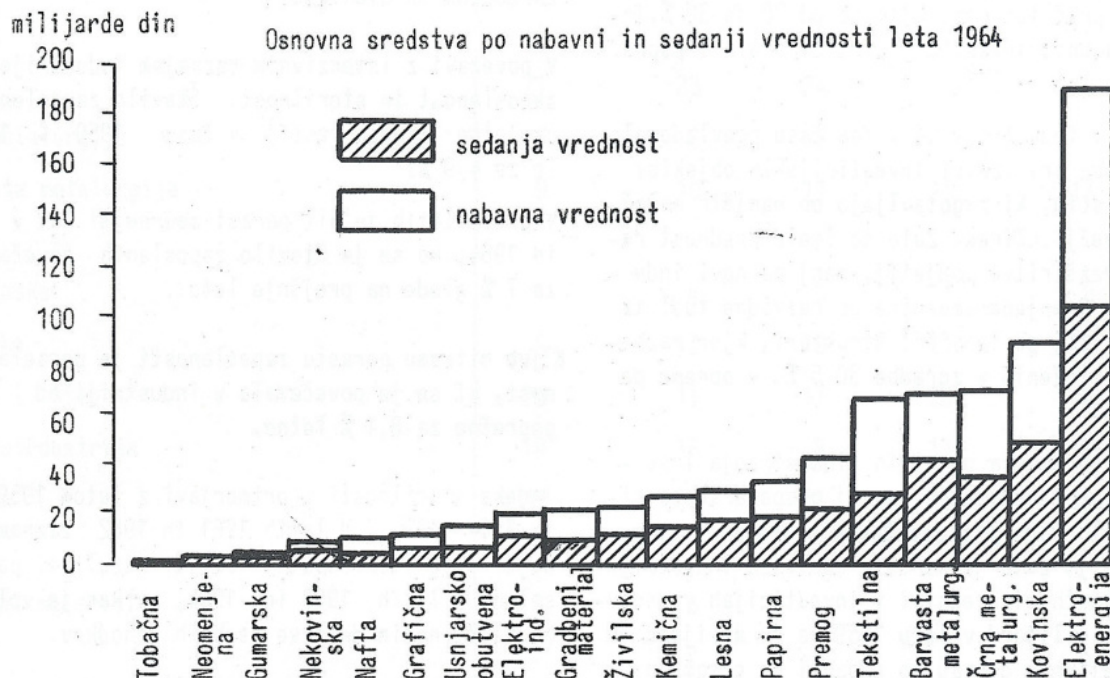
v tisoč tonah



v primeri z nabavno vrednostjo le 54,4 %. Najbolj izrabljena osnovna sredstva smo imeli v preteklem letu v naši republiki, v vseh drugih republikah je znašal delež sedanje vrednosti v nabavni vrednosti osnovnih sredstev namreč nad 60 %.

Po posameznih industrijskih panogah dosegajo boljše razmerje od poprečja celotne industrije Slovenije v letu 1964: elektrarne (59,3 %), barvasta metalurgija (60,8 %),

nekovinska (55,0 %), elektroindustrija (59,2 %), lesna (58,8 %), papirna (60,4 %), živilska (55,2 %), grafična (57,2 %) in ostala neomenjena industrija (61,0 %). O zelo zastarelih osnovnih sredstvih lahko sklepamo v gumarski industriji, kjer je odstotek sedanje vrednosti v primeri z nabavno le še 40,3 %. Tudi tekstilna industrija sodi med panoge z izrabljenimi zgradbami in opremo, ker je v sedanji vrednosti osnovnih sredstev le še 43,8 % nabavne.



Za merilo opremljenosti industrije moramo poleg vrednostnih podatkov o osnovnih sredstvih ugotoviti tudi količinske kazalnike industrijskega potenciala. Pogonska moč elektromotorjev in primarnih pogonskih strojev, ki ne pogonjajo generatorjev, se je v naši industriji v času 1959-1964 povečala za 36 %. S 649 tisoč kw je bila Slovenija v skupni jugoslovanski pogonski moči udeležena leta 1964 z 19,8 %. Na elektromotor je odpadlo v letu 1959 6,1 kw moči, manjšo moč na elektromotor pa zaznamujemo v letu 1964 in sicer le 5,5 kw. Nadomeščanje fizičnega dela s strojnimi, kaže izračun pogonske moči na 1 zaposlenega v industriji. V letu 1959 je bil ta koeficient namreč 2,6kw, leta 1964 pa 2,74 kw.

V letu 1964 prištevamo v naši republiki med najbolj strojno opremljeno panogo - črna metalurgijo, nanjo je odpadlo 16,4 % moči vseh elektromotorjev v industriji, najmanj pa na tobačno, ki je imela le 0,1 % celotne moči.

Razmerja med panogami so v letu 1959 in 1964 ostala glede instalirane pogonske moči približno ista, kar kaže tudi struktura za obe leti.

Odstotna udeležba panog v skupni pogonski moči elektromotorjev konec leta 1959 in 1964 v SR

Sloveniji

Panoga	1959	1964
S k u p a j	100	100
Električna energija	16,8	6,6
Premog	10,0	10,9

Odstotna udeležba panog v skupni pogonski moči elektromotorjev konec leta 1959 in 1964 v SR Sloveniji (nadaljevanje)

Panoga	1959	1964
Nafta	1,1	0,8
Črna metalurgija	16,6	16,4
Barvasta metalurgija	8,2	8,7
Nekovinska	0,9	1,1
Kovinska	11,4	12,7
Ladjedelništvo	0,0	0,1
Elektroindustrija	1,6	3,9
Kemična	2,8	3,9
Industrija gradbenega materiala	4,1	4,6
Lesna	6,1	7,1
Papirna	5,8	8,9
Tekstilna	7,4	7,8
Usnjarsko-obutvena industrija	2,5	3,6
Gumarska	0,9	1,0
Živilska	2,8	2,5
Grafična	0,2	0,5
Tobačna	0,1	0,1
Filmska	0,0	0,0
Ostala neomenjena industrija	0,7	0,3

INVESTICIJE

Obseg in struktura investicij sta v preteklem obdobju znatno vplivala na odpravljanje neskladij v gospodarskem in družbenem razvoju. Po letu 1959 se je spremenila investicijska politika v prid investicijskim naložbam v negospodarske dejavnosti. Spremembo povzemamo iz strukture investicij v osnovna sredstva, ki kaže, da je bilo v času 1959-1964 vloženo v negospodarske dejavnosti poprečno 34 % investicij, pred tem razdobjem pa od 20 do 30 %. Industrija je od skupnih investicij participirala v povprečju zadnjih šestih let z 32 %.

Pri investiranju v industriji je v tem času prevladovalo načelo, da je treba pri izbiri investicijskih objektov dati prednost tistim, ki zagotavljajo ob manjših naložbah hitrejši in večji učinek. Zato so imele prednost rekonstrukcije in razširitve podjetij, manj pa novi industrijski objekti. Omenjene smernice so razvidne tudi iz primerjave investicij po tehnični strukturi, kjer razberemo, da je bilo vloženi v zgradbe 30,5 %, v opremo pa 59,2 % investicij.

Omembe vredna je sprememba po virih financiranja investicij. Povečana proizvodnja in razvoj gospodarskega sistema sta omogočila nadaljnje povečevanje sredstev gospodarskih organizacij. Zato je narasla udeležba industrijskih podjetij z lastnimi sredstvi v investicijah v osnovna sredstva od 14 milijard v letu 1959 na 34 milijard v letu 1964. V relativnem odnosu so odpadli na posamezne vire financiranja investicij v industrijo v letih 1959 in 1964 naslednji deleži:

	1959	1964
S k u p a j	100	100
iz investicijskih skladov	47,1	30,7
iz bančnih sredstev	1,3	30,5
iz sredstev gospodarskih organizacij	48,4	37,0
drugi viri	3,2	2,8

Za proizvodnjo enega glavnih energetskega vira - električno energijo - so bila večja investicijska vlaganja v izgradnjo elektrarn končana leta 1961. Jakost agregatov v elektrarnah se je povečala za 163 tisoč kw od leta 1959 do konca leta 1964. Če primerjamo število pri- marnih pogonskih strojev, ugotovimo, da se je le - to

zmanjšalo za 67 kosov, iz česar sklepamo, da smo na novo vgrajevali stroje večje jakosti. Povečanje instalirane moči gre veči del na račun javnih elektrarn, medtem ko so industrijska podjetja v zadnjih letih opuščala izkoriščanje lastnih elektrarn, v večini panog je namreč moč agregatov v industrijskih elektrarnah padla.

ZAPOSLENI IN STORILNOST

V povezavi z intenzivnim razvojem industrije sta tudi zaposlenost in storilnost. Število zaposlenih je poprečno letno (tempo rasti) v času 1959 - 1964 naraščalo za 4,9 %.

V prvih letih je bil porast zmernejši kot v letih 1963 in 1964, ko se je število zaposlenih povečalo vsakokrat za 7 % glede na prejšnje leto.

Kljub hitremu porastu zaposlenosti je porasla tudi storilnost, ki se je povečevala v industriji od 1959 do 1964 poprečno za 8,1 % letno.

Indeks storilnosti v primerjavi z letom 1959 znaša leta 1964 132. V letih 1961 in 1962 zaznamujemo počasnejši dvig storilnosti, boljši rezultati pa so bili doseženi v letih 1963 in 1964, na kar je vplival vzpodbudnejši način delitve osebnih dohodkov.

Med pomembnejše faktorje uspešnega poslovanja gospodarskih organizacij štejemo med drugim tudi usposobljenost delovne moči. Ker so tehnološki postopki, dobra notranja organizacija dela, komercialna tehnika in na splošno ekonomika podjetij odvisni od strokovnosti kadra, so zanimivi podatki o številu zaposlenih v industriji Slovenije, ki imajo dokončan visokošolski študij. Konec leta 1964 je bilo v industriji zaposlenih 2.228 oseb s fakultetno oziroma visokošolsko izobrazbo, kar je v primerjavi z letom 1961 za 743 oseb več (primerjava na leto 1959 ni možna zaradi nepopolnega zajetja) ali 1 % od skupnega števila zaposlenih.

Na tisoč zaposlenih je prišlo v letu 1961 8 visoko izobraženih strokovnjakov, v letu 1964 pa 11.

Število zaposlenih z visokošolsko izobrazbo na tisoč zaposlenih v industriji

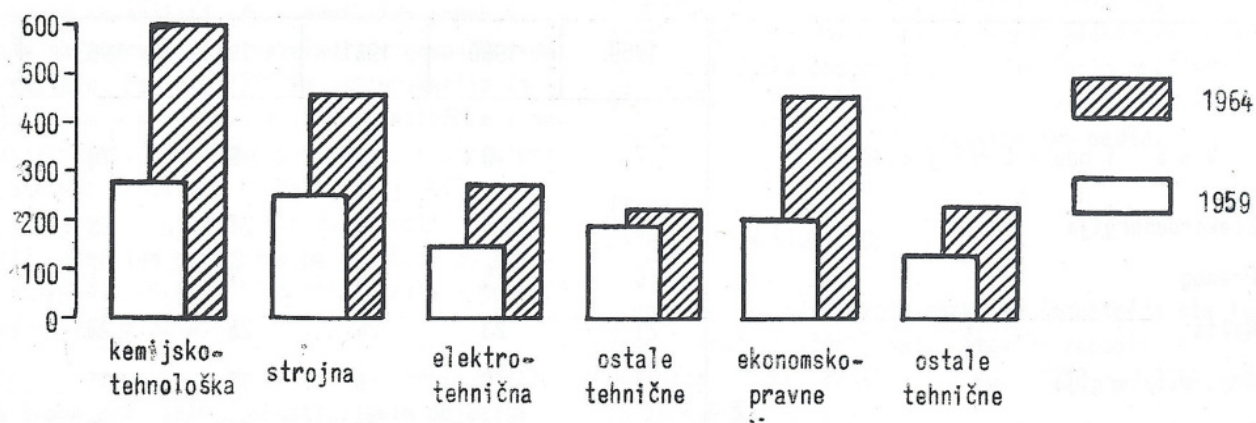
	1959	1960	1961	1962	1963	1964
V s a i n d u s t r i j a	7	8	8	9	10	11
Elektroenergija	10 ¹⁾	8 ¹⁾	18	27	25	25
Premog	6	5	6	7	6	7
Nafta	21	23	24	25	23	34
Črna metalurgija	8	9	9	10	11	12
Barvasta metalurgija	9	10	11	15	17	16
Nekovinska	4	4	5	7	8	6
Kovinska	9	10	10	11	12	12
Ladjedelništvo	20	13	17	20	16	16
Elektroindustrija	19	17	8	11	15	15
Kemična	30	33	33	29	38	30
Gradbeni material	3	3	4	4	5	5
Lesna	2	2	3	4	5	6
Papirna	6	7	9	9	9	10
Tekstilna	2	2	2	3	3	4
Usnjarsko-obutvena	3	3	5	4	5	4
Gumarska	12	10	7	9	11	17
Živilska	5	7	8	8	10	9
Tobačna	6	8	11	18	20	20
Filmska	70	75	61	41	42	43
Ostala neomenjena	11	12	6	4	6	6

1) V letih 1959 in 1960 ni zajeta distribucija električne energije.

Industrija zaposluje največ kemičnih in strojnih inženirjev. V letu 1959 je bilo prvih 23 %, drugih 21%; leta 1964 pa je bilo kemikov skoraj 27 %, delež strojnih inženirjev je ostal nespremenjen t.j. 21 %.

Znaven porast je bil v zadnjih letih dosežen pri zaposlovanju diplomiranih ekonomistov, na katere odpade od skupnega števila fakultetno izobraženih v industriji leta 1964 13 %, leta 1959 pa 11 %.

Število zaposlenih z visokošolsko izobrazbo po vrstah fakultet v letih 1959 in 1964



Najmanjše delovnih moči je bilo v preteklih letih povezano z manjšim oz. večjim izkoriščanjem zmogljivosti industrije, ki se odraža v večizmenskem delu. Industrija Slovenije je v opazovanem razdobju v vedno večjem obsegu uvajala večizmensko delo. Leta 1959 je obratovalo v eni izmeni 31 % industrijskih podjetij, leta 1964 pa samo še polovica tega, to je 15 %. Odstotek podjetij, ki so delala v treh izmenah, se je namreč povečal od 24 % v letu 1959 na 43 % v letu 1964. Pri razvrščanju podjetij po številu izmen so podjetja uvrščena med tiste, ki delajo v dveh oziroma v treh izmenah takrat, kadar je v drugi oz. v tretji iz-

meni delalo več kot 10 % zaposlenih v prvi izmeni. Primerjava po številu delavcev, ki delajo v posamezni izmeni, kaže, da je prišlo na delo v največji, to je v prvi izmeni, leta 1959 69 % delavcev, v drugi 23 % in v tretji 8 %. Leta 1964 je prva izmena zaposlovala 65%, druga 26 %, razlika do sto pa je odpadla na delavce, ki so delali v tretji izmeni.

Spremembe po posameznih panogah so razvidne iz tabele:

Izmensko delo delavcev v letih 1959 in 1964 po panogah industrije
(celotno delo = 100 %)

	1959			1964		
	prva	druga	tretja	prva	druga	tretja
Vsa industrija	69	23	8	65	26	9
Elektroenergija	64	21	15	59	21	20
Premogovniki	51	28	21	50	29	21
Nafta	76	13	11	84	10	6
Črna metalurgija	56	27	17	57	29	14
Barvasta metalurgija	62	23	15	57	26	17
Nekovinska	74	19	7	70	22	8
Kovinska	76	19	5	71	24	5
Elektroindustrija	85	14	1	74	23	3
Kemična	72	20	8	63	27	10
Gradbeni material	82	14	4	78	15	7
Lesna	69	26	5	66	29	5
Papirna	65	20	15	57	27	16
Tekstilna	59	35	6	53	36	11
Usnjarsko-obutvena	89	10	1	76	21	3
Gumarska	68	25	7	44	29	27
Živilska	84	12	4	70	22	8
Grafična	82	16	2	77	19	4
Tobačna	100	-	-	81	17	2
Ostala neomenjena	76	23	1	75	22	3

Osnovni kazalniki industrije

	Število		Indeks proizvodnje (fizični obseg)	Proizvodnost	Vrednost proizvodnje	Družbeni proizvod	Narodni dohodek
	podjetij	zaposlenih					
1959	481	174 289	100	100	482 987	215 987	198 712
1960	474	184 719	113	108	587 755	260 589	241 610
1961	485	191 803	122	111	669 849	277 324	255 500
1962	477	198 274	130	115	761 295	303 447	278 415
1963	447	212 004	148	126	919 626	363 167	332 140
1964	444	227 612	167	132	1 084 573	496 500	445 903

milijoni din

	Osnovna sredstva	Oprema	Obratna sredstva	Investicije	Izvoz	Uvoz
1959	387 696	224 971	137 173	28 716	19 304	25 155
1960	457 684	255 351	158 993	36 282	23 503	33 028
1961	508 638	287 393	190 348	39 717	24 191	36 468
1962	620 936	347 169	228 906	52 596	32 729	35 416
1963	705 111	394 890	261 964	70 837	39 690	41 048
1964	753 114	426 049	300 475	92 973	45 710	60 826

Struktura proizvodnje po namenu

	1959	1960	1961	1962	1963	1964
Vsa proizvodnja	100	100	100	100	100	100
Sredstva za delo	16,3	17,4	18,1	18,0	17,6	19,3
Reprodukcijski material	56,1	53,9	54,0	53,5	53,1	52,2
Predmeti za splošno porabo	27,6	28,7	27,9	28,5	29,2	28,5

Š t e v i l o p o d j e t i j vključuje samostojne gospodarske organizacije, katerih osnovna dejavnost je industrija. V teh številkah niso vključeni industrijski obrati neindustrijskih dejavnosti. Vse spremembe števila podjetij so posledica organizacijskih premikov tako združevanje podjetij kot združevanje.

Z a p o s l e n o o s e b j e prikazuje poprečno število zaposlenih, ki sme ga izračunati iz podatkov redne mesečne službe IND-1 ter vključuje zaposlene v industrijskih podjetjih in večjih industrijskih obratih neindustrijskih dejavnosti.

I n d e k s p r o i z v o d n j e prikazuje spremembe količinskega obsega industrijske proizvodnje ter je izračunan s pomočjo koeficientov in količinskih po-

datkov industrijske proizvodnje, ki jo spremljamo z mesečno službo IND-1. Koeficienti bazirajo na amortizaciji in bruto osebnih dohodkih na enoto proizvoda. Podrobnejšo metodologijo izračunavanja vsebujejo MM Zveznega zavoda za statistiko št.82.

V r e d n o s t p r o i z v o d n j e, d r u Ź b e n i p r o i z v o d i n n a r o d n i d o h o d e k so dani v tekočih cenah. Vsi ti podatki temeljijo na ključnih računih industrijskih podjetij. Družbeni proizvod je seštevek vrednosti proizvodnje vseh industrijskih podjetij zmanjšan za vrednost materialnih stroškov. Narodni dohodek pa je družbeni proizvod, od katerega je odšteta vrednost amortizacije.

Osnovna sredstva in oprema. Podatki se nanašajo na aktivna osnovna sredstva in opremo po nabavni vrednosti s stanjem konec leta. Sredstva v izgradnji in objekti družbenega standarda niso zajeti. Vir podatkov je kompleksno letno poročilo, za katerega se črpajo knjigovodski podatki.

Obratna sredstva zajemajo letna poprečja obratnih sredstev, ki so dobljena iz knjigovodskih podatkov in prikazana v kompleksnem letnem poročilu.

Investicije so objavljene po tekočih cenah in po podatkih Zavoda SR Slovenije za gospodarsko planiranje

Produktivnost je izračunana s primerjavo indeksa fizičnega obsega z indeksom zaposlenih.

Izvoz in uvoz industrijskih proizvodov sta dana na podlagi paritete:

300 din = 1 dolar ZDA.

Odstotni delež industrijske proizvodnje SRS v vsej industrijski proizvodnji SFRJ¹⁾
(osnova ponderacijske mase)

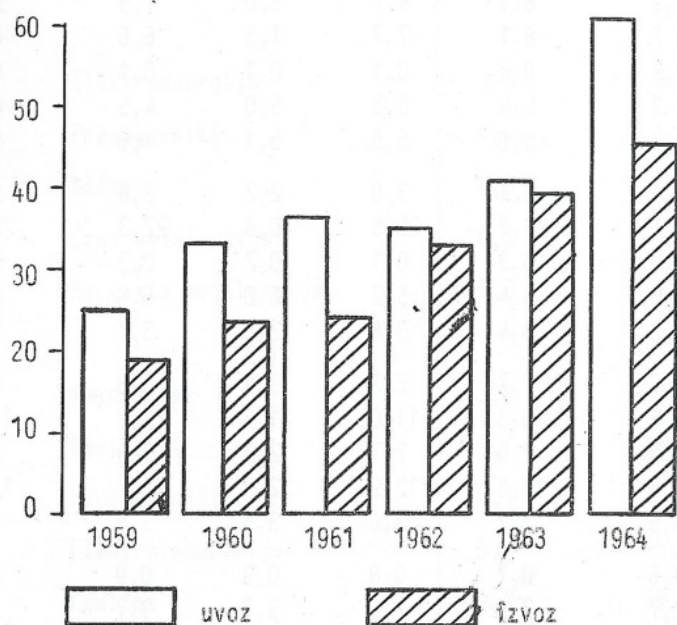
	1959	1960	1961	1962	1963	1964
Vsa industrija	22,2	21,8	21,4	21,7	21,1	20,4
Elektroenergija	30,0	29,7	32,2	28,7	25,6	22,8
Premogovniki	18,8	19,4	18,9	20,1	19,5	18,5
Nafta	3,3	2,0	1,2	1,0	1,3	1,2
Črna metalurgija	23,4	22,5	22,7	24,4	24,1	23,2
Barvasta metalurgija	24,7	24,7	24,5	22,0	21,9	23,4
Nekovinska	15,3	15,4	14,9	14,7	15,3	14,7
Kovinska	26,4	25,2	25,0	26,8	26,7	24,3
Ladjedelništvo	1,8	1,8	1,2	1,8	2,6	0,7
Elektroindustrija	25,7	25,5	25,7	26,2	27,9	27,5
Kemična	16,6	16,6	15,8	17,3	15,0	14,2
Gradbeni material	15,0	14,7	12,1	15,4	16,0	16,5
Lesna	29,4	29,1	28,5	28,8	29,5	28,6
Papirna	47,4	46,4	41,9	30,8	30,8	30,1
Tekstilna	26,4	25,6	42,2	23,5	22,3	21,7
Usnjarsko-obutvena	31,4	31,2	29,8	29,7	28,0	26,5
Gumarska	17,1	17,0	19,6	22,1	21,0	19,6
Živilska	9,3	9,4	9,5	10,4	9,7	9,2
Grafična	15,7	16,3	14,5	13,5	13,9	13,3
Tobačna	3,5	3,8	5,1	5,7	3,7	2,6
Filmska	9,7	10,1	7,8	5,8	3,9	5,3
Ostala neomenjena ²⁾	-	-	21,3	22,4	26,3	26,6

1) Strukturna udeležba posameznih panog je izračunana iz ponderacijskih mas, t.j. zmnožkov količinske proizvodnje in ponderacijskih koeficientov veljavnih v posameznem letu. Osnova koeficientom so amortizacija in brutto osebni dohodki na enoto proizvoda.

2) Do leta 1961 so bili proizvodi, ki sodijo sedaj v ostalo neomenjeno industrijo, razporejeni po posameznih panogah.

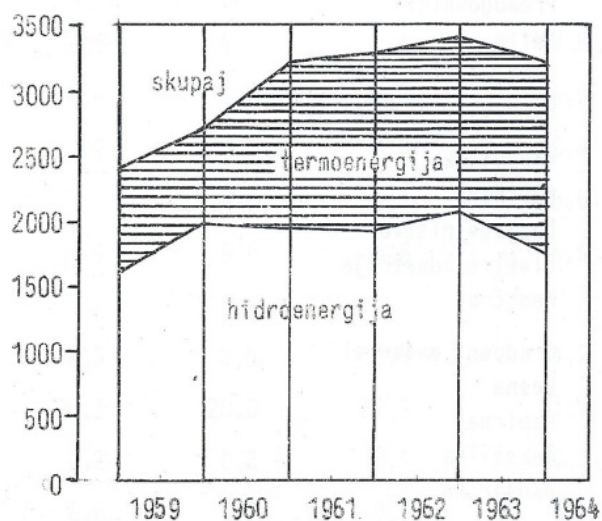
Izvoz in uvoz industrije

milijarde din



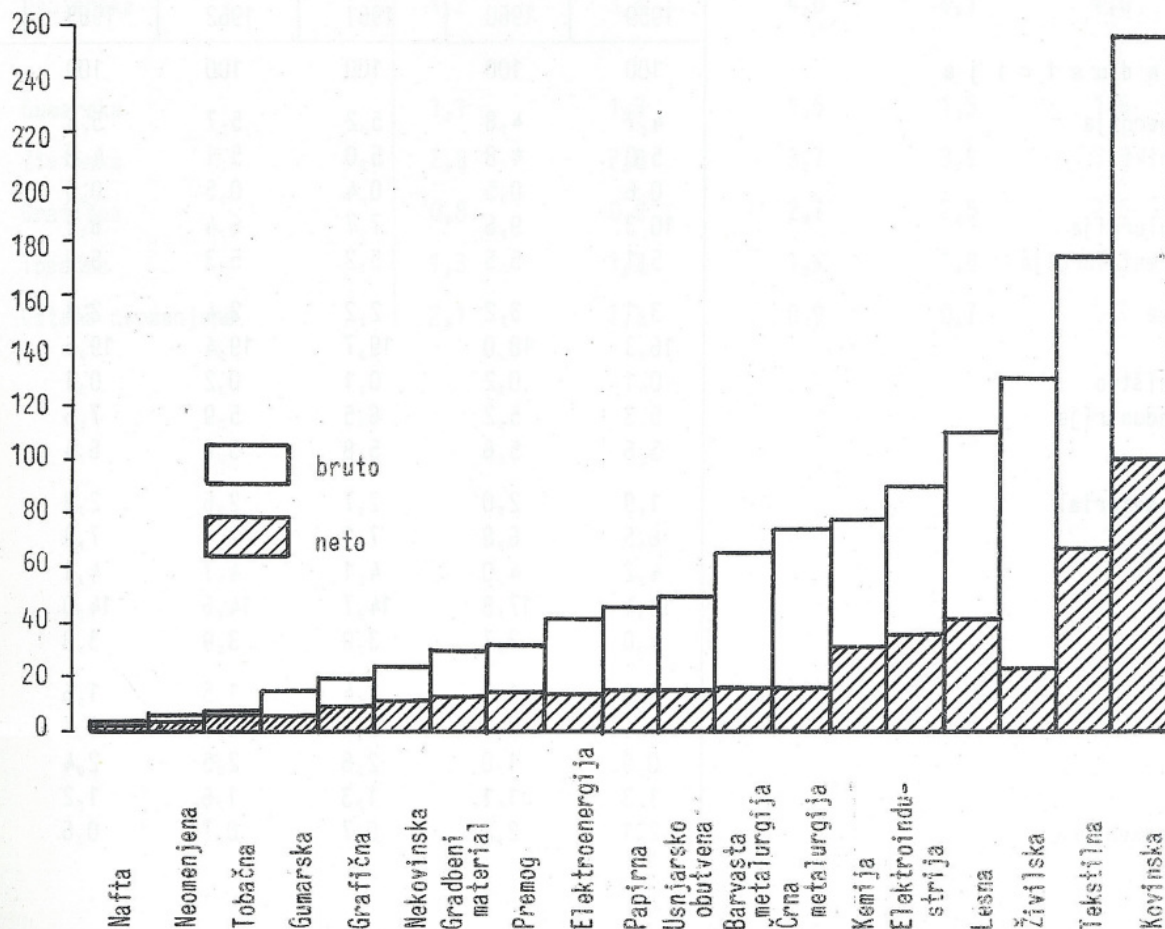
Proizvednja električne energije

milijoni kWh



Bruto in neto produkti po industrijskih panogah 1964 (čiste dejavnosti)

milijarde din



Odstotni delež panog v skupni industrijski proizvodnji SR Slovenije
(osnova ponderacijske mase)

	1959	1960	1961	1962	1963	1964
V s a i n d u s t r i j a	100,0	100,0	100,0	100,0	100,0	100,0
Elektroenergija	9,9	8,1	9,7	8,0	7,5	5,0
Premogovniki	8,2	8,1	7,7	7,5	6,6	6,1
Nafta	0,2	0,2	0,1	0,1	0,1	0,2
Črna metalurgija	4,2	5,4	5,5	5,0	4,5	4,5
Barvasta metalurgija	5,3	5,8	5,5	5,1	4,6	5,1
Nekovinska	3,1	3,1	3,0	2,2	2,3	2,3
Kovinska	23,4	21,7	20,5	20,9	22,3	26,8
Ladjedelništvo	0,2	0,3	0,1	0,2	0,3	0,0
Elektroindustrija	5,0	5,4	5,2	6,0	6,9	5,8
Kemična	3,2	3,4	3,4	3,5	3,7	3,3
Gradbeni material	2,6	2,7	2,2	3,4	3,8	4,1
Lesna	10,8	10,3	11,0	11,6	11,2	10,8
Papirna	2,3	2,6	2,7	2,7	2,9	3,4
Tekstilna	12,6	13,5	12,9	12,9	12,7	11,8
Usnjarska	3,5	3,7	3,6	3,5	3,5	3,7
Gumarska	0,6	0,7	0,8	0,9	0,9	1,1
Živilska	2,7	2,8	2,9	3,7	3,7	3,3
Grafična	1,8	1,9	1,6	1,1	1,1	1,7
Tobačna	0,2	0,2	0,3	0,3	0,3	0,2
Filmska	0,2	0,1	0,1	0,1	0,1	0,0
Ostala neomenjena	-	-	1,2	1,3	1,0	0,8

Odstotni delež industrijskih panog v družbenem proizvodu SR Slovenije (tekoče cene)
po organizacijskem načelu

	1959	1960	1961	1962	1963	1964
V s a i n d u s t r i j a	100	100	100	100	100	100
Elektroenergija	4,7	4,8	5,2	5,7	5,4	4,8
Premogovniki	5,0	4,8	5,0	5,1	4,8	4,4
Nafta	0,6	0,5	0,4	0,5	0,5	0,5
Črna metalurgija	10,3	9,6	7,7	6,4	6,2	6,0
Barvasta metalurgija	5,1	5,5	5,2	5,3	5,9	5,4
Nekovinska	3,1	3,2	2,2	2,4	2,1	1,8
Kovinska	16,3	18,0	19,7	19,4	19,5	20,8
Ladjedelništvo	0,1	0,2	0,1	0,2	0,1	0,1
Elektroindustrija	5,3	5,2	6,5	5,9	7,6	8,0
Kemična	5,6	5,6	5,8	5,8	6,4	6,6
Gradbeni material	1,9	2,0	2,7	2,6	2,8	2,7
Lesna	6,5	6,8	7,1	7,4	7,3	7,4
Papirna	4,2	4,0	4,1	4,7	4,1	3,7
Tekstilna	19,4	17,8	14,7	14,6	14,0	14,1
Usnjarska	4,0	3,7	3,9	3,9	3,8	4,2
Gumarska	1,0	1,2	1,4	1,5	1,6	1,4
Živilska	2,6	2,8	3,7	3,8	3,7	3,4
Grafična	0,9	1,0	2,6	2,5	2,4	2,8
Tobačna	1,3	1,1	1,3	1,6	1,2	1,2
Ostala neomenjena	2,1	2,2	0,7	0,7	0,6	0,7

Odstotni delež industrijskih panog v narodnem dohodku SR Slovenije (tekoče cene)
po organizacijskem načelu

	1959	1960	1961	1962	1963	1964
V s a i n d u s t r i j a	100	100	100	100	100	100
Elektroenergija	3,3	3,4	3,5	4,1	4,1	3,6
Premogovniki	4,4	4,3	4,4	4,6	4,2	4,0
Nafta	0,3	0,3	0,3	0,4	0,4	0,4
Črna metalurgija	10,5	9,8	7,7	6,3	6,1	5,6
Barvasta metalurgija	4,8	5,2	4,9	5,0	5,6	4,9
Nekovinska	3,2	3,3	2,3	2,5	2,1	1,9
Kovinska	16,7	18,5	20,3	20,0	20,1	21,5
Ladjedelništvo	0,1	0,2	0,2	0,3	0,1	0,1
Elektroindustrija	5,6	5,5	6,8	6,2	8,0	8,4
Kemična	5,8	5,7	5,9	6,0	6,6	6,7
Gradbeni material	1,9	1,9	2,7	2,6	2,7	2,6
Lesna	6,7	7,1	7,3	7,7	7,6	7,7
Papirna	4,3	4,0	4,1	4,7	4,2	3,7
Tekstilna	20,3	18,5	15,3	15,1	14,3	14,5
Usnjarska	4,2	3,8	4,0	4,1	4,0	4,5
Gumarska	1,1	1,3	1,5	1,5	1,6	1,4
Živilska	2,6	2,8	3,7	3,9	3,8	3,5
Grafična	0,8	0,9	2,7	2,5	2,5	2,9
Tobačna	1,3	1,2	1,4	1,8	1,3	1,3
Ostala neomenjena	2,1	2,3	0,9	0,7	0,7	0,8

Indeksi fizičnega obsega industrijske proizvodnje
(Podatki se berejo samo vodoravno)

	1959	1960	1961	1962	1963	1964
Vsa industrija	100	115	122	131	150	168
	87	100	107	114	131	146
	82	94	100	107	122	137
	77	88	94	100	115	128
	67	77	82	87	100	112
	60	68	73	78	89	100
Elektroenergija	100	109	131	133	143	133
	91	100	120	122	131	122
	76	83	100	101	109	101
	75	82	99	100	107	100
	70	77	92	93	100	93
	75	82	99	100	107	100
Premog	100	103	110	113	121	122
	98	100	107	110	118	119
	91	93	100	103	110	111
	89	91	97	100	107	108
	83	85	91	94	100	101
	82	84	90	93	99	100
Nafta	100	83	58	60	81	89
	121	100	70	72	98	108
	172	142	100	103	139	153
	167	138	97	100	135	149
	124	102	72	74	100	110
	112	93	65	67	91	100
Črna metalurgija	100	107	110	115	117	125
	93	100	103	107	109	116
	91	97	100	104	106	113
	87	93	96	100	102	108
	85	91	94	98	100	106
	80	86	89	92	94	100
Barvasta metalurgija	100	116	124	130	141	156
	86	100	106	112	122	134
	81	94	100	106	115	126
	77	89	95	100	108	119
	71	82	87	91	100	110
	64	75	79	84	91	100

Indeksi fizičnega obsega industrijske proizvodnje (nadaljevanje)
(Podatki se berejo samo vodoravno)

	1959	1960	1961	1962	1963	1964
Nekovinska	100	110	117	137	160	193
	91	100	106	124	145	176
	85	94	100	117	137	165
	73	80	86	100	117	141
	63	69	73	86	100	121
	52	57	61	71	83	100
Kovinska	100	117	123	128	147	169
	85	100	105	109	125	145
	81	95	100	104	119	138
	78	92	96	100	115	133
	68	80	84	87	100	115
	59	69	73	75	87	100
Elektroindustrija	100	125	143	164	224	284
	80	100	114	132	179	227
	70	87	100	115	157	199
	61	76	87	100	136	173
	45	56	64	73	100	127
	35	44	50	58	79	100
Kemična	100	109	116	139	164	187
	92	100	107	128	151	172
	85	94	100	120	142	161
	72	78	83	100	118	134
	61	66	70	85	100	114
	54	58	62	75	88	100
Gradbeni material	100	119	124	133	159	188
	84	100	104	112	133	158
	81	96	60	107	128	151
	75	89	93	100	119	141
	63	75	78	84	100	118
	53	63	66	71	85	100
Lesna	100	118	132	145	168	193
	25	100	113	124	143	164
	75	89	100	109	127	146
	69	81	91	100	115	133
	60	70	79	87	100	115
	52	61	69	75	87	100

Indeksi fizičnega obsega industrijske proizvodnje (nadaljevanje)
(Podatki se berejo samo vodoravno)

	1959	1960	1961	1962	1963	1964
Papirna	100	118	131	140	161	195
	85	100	111	119	137	166
	76	90	100	107	123	149
	71	84	93	100	115	139
	62	73	81	87	100	121
	51	60	67	72	83	100
Tekstilna	100	110	111	120	132	146
	91	100	101	110	121	134
	90	99	100	108	119	132
	83	91	92	100	110	122
	76	83	84	91	100	111
	68	75	76	82	90	100
Usnjarska	100	116	122	125	138	159
	116	100	105	107	119	137
	82	95	100	102	113	131
	80	93	98	100	111	128
	73	84	88	90	100	115
	63	73	76	78	87	100
Gumarska	100	128	145	149	175	201
	78	100	113	116	136	157
	69	89	100	103	121	139
	67	86	97	100	117	135
	57	74	83	85	100	115
	50	64	72	74	87	100
Živilska	100	120	135	147	159	173
	84	100	113	123	133	145
	74	89	100	109	118	128
	68	82	92	100	108	118
	63	75	85	92	100	109
	58	69	78	85	92	100
Tobačna	100	102	110	111	107	103
	98	100	108	109	104	101
	91	93	100	101	97	94
	90	92	99	100	96	93
	94	96	103	104	100	97
	97	99	107	108	103	100

Indeksi fizičnega obsega proizvodnje so izračunani s pomočjo koeficientov in količinskih podatkov industrijske proizvodnje, ki jo spremljamo z mesečno službo IND-1. Koeficienti temeljijo na amortizaciji in bruto osebnih dohodkih na enoto proizvoda. Podrobnejša metodologija izračunavanja je razvidna iz MM Zveznega zavoda za statistiko št. 82.

Indeksi zaposlenih v industriji
(Podatki se berejo samo vodoravno)

	1959	1960	1961	1962	1963	1964
Vsa industrija	100	105,8	109,9	112,3	117,0	125,2
	94,6	100	103,9	116,2	110,7	118,3
	91,0	96,2	100	102,2	106,5	113,9
	89,1	94,2	97,9	100	104,2	111,5
	85,5	90,4	93,9	95,9	100	107,0
	79,9	84,5	87,8	89,7	93,5	100
Elektroenergija	100	102,1	107,5	114,0	114,6	118,5
	97,9	100	105,2	111,6	112,2	116,0
	93,1	95,0	100	105,1	106,6	110,3
	87,7	89,6	94,3	100	100,5	104,0
	87,3	89,1	93,8	99,5	100	103,4
	84,4	86,2	90,7	96,2	96,7	100
Premog	100	96,1	99,0	91,6	92,3	92,8
	104,1	100	103,0	95,3	96,0	96,5
	101,0	97,1	100	92,5	93,3	93,7
	109,2	105,0	108,1	100	100,8	101,3
	108,3	104,1	107,2	99,2	100	100,5
	107,8	103,6	106,7	98,7	99,5	100
Nafta	100	101,0	99,4	96,9	90,8	82,0
	99,0	100	98,5	95,9	89,9	81,2
	100,6	101,6	100	97,4	91,3	82,5
	103,2	104,2	102,6	100	93,7	84,7
	110,1	111,2	109,5	106,7	100	90,3
	121,9	123,1	121,2	118,1	110,7	100
Črna metalurgija	100	102,0	102,9	105,0	105,0	107,6
	98,0	100	100,8	102,8	102,8	105,5
	97,2	99,2	100	102,0	102,0	104,6
	95,3	97,2	98,1	100	100	102,6
	95,3	97,2	98,1	100,0	100	102,6
	92,9	94,9	95,6	97,6	97,5	100
Barvasta metalurgija	100	100,0	99,7	101,1	103,0	108,8
	100,0	100	99,7	101,1	103,0	108,8
	100,3	100,3	100	101,4	103,4	109,2
	98,9	98,9	98,6	100	101,9	107,6
	97,0	97,0	96,7	98,1	100	105,6
	91,9	91,9	91,6	92,9	94,7	100

Indeksi zaposlenih v industriji (nadaljevanje)

(podatki se berejo samo vodoravno)

	1959	1960	1961	1962	1963	1964
Nekovinska	100	103,8	106,9	110,8	117,8	127,4
	96,3	100	102,9	106,7	113,5	122,7
	93,6	97,1	100	103,7	110,3	119,2
	90,2	93,7	96,4	100	106,3	114,9
	84,9	88,1	90,7	94,1	100	108,1
	78,5	81,5	83,9	87,0	92,5	100
Kovinska	100	109,3	115,0	120,0	129,4	145,8
	91,5	100	105,2	109,7	118,4	133,3
	85,9	95,1	100	104,3	112,5	126,7
	83,4	91,1	95,9	100	107,3	121,5
	77,3	84,5	88,9	92,7	100	112,6
	68,6	75,0	78,9	82,3	88,8	100
Elektroindustrija	100	111,0	114,7	118,2	130,9	153,1
	90,1	100	103,3	106,5	117,9	137,9
	87,2	96,8	100	103,1	114,2	133,5
	84,6	93,9	97,0	100	110,8	129,5
	76,4	84,8	87,6	90,3	100	117,0
	65,3	72,5	74,9	77,2	85,5	100
Kemična	100	109,0	118,3	122,8	127,1	140,4
	91,8	100	108,5	112,6	116,6	128,9
	84,6	92,2	100	103,8	107,5	118,8
	81,5	88,8	96,3	100	103,5	114,4
	78,7	85,7	93,0	96,6	100	110,5
	71,2	77,6	84,2	87,4	90,5	100
Gradbeni material	100	95,6	96,6	99,4	105,3	108,2
	104,6	100	101,1	104,0	110,2	113,3
	103,5	98,9	100	102,8	108,9	112,0
	100,7	96,2	97,3	100	106,0	108,9
	95,0	90,8	91,8	94,3	100	102,8
	92,4	88,3	89,3	91,8	97,3	100
Lesna	100	108,5	112,7	115,1	120,4	124,7
	92,2	100	103,9	106,1	111,0	114,9
	88,7	96,2	100	102,1	106,9	110,6
	85,9	94,3	97,9	100	104,7	108,3
	83,0	90,1	93,6	95,5	100	103,5
	80,2	87,0	90,4	92,3	96,6	100

Indeksi zaposlenih v industriji (nadaljevanje)

(podatki se berejo samo vodoravno)

	1959	1960	1961	1962	1963	1964
Papirna	100	107,0	113,3	121,0	124,6	135,3
	93,4	100	105,8	113,0	116,4	126,4
	88,3	94,5	100	106,8	110,0	119,5
	82,7	88,5	93,6	100	103,0	111,9
	80,2	85,9	90,9	97,1	100	108,6
	73,9	79,1	83,7	89,4	92,1	100
Tekstilna	100	103,9	107,3	109,2	111,1	115,5
	96,2	100	103,2	105,1	106,9	111,1
	93,2	96,9	100	101,8	103,6	107,6
	91,5	95,1	98,2	100	101,7	105,7
	90,0	93,6	96,6	98,3	100	104,0
	86,6	90,0	92,9	94,6	96,2	100
Usnjarska	100	106,0	108,5	108,6	114,1	117,5
	94,3	100	102,4	102,4	107,6	110,9
	92,1	97,6	100	100,0	105,1	108,2
	92,1	97,6	100,0	100	105,1	108,2
	87,6	92,9	95,2	95,2	100	103,0
	85,1	90,2	92,4	92,4	97,1	100
Gumarska	100	119,7	109,4	116,2	119,9	127,4
	83,5	100	91,4	97,0	100,1	106,4
	91,4	109,4	100	106,2	109,5	116,4
	86,1	103,1	94,2	100	103,2	109,6
	83,4	99,9	91,3	96,9	100	106,3
	78,5	94,0	85,9	91,2	94,1	100
Živilska	100	110,3	116,2	124,1	128,8	141,0
	90,7	100	105,4	112,5	116,8	141,0
	86,0	94,9	100	106,8	110,8	121,4
	80,6	88,9	93,6	100	103,8	113,6
	77,7	85,7	90,3	96,4	100	109,5
	70,9	78,2	82,4	88,0	91,3	100
Tobačna	100	89,9	79,6	70,4	70,5	70,9
	111,1	100	88,5	78,2	78,4	78,9
	125,7	113,0	100	88,4	88,6	89,1
	142,1	127,1	113,1	100	100,2	70,9
	141,9	127,6	112,9	99,8	100	100,6
	141,0	126,8	112,2	99,2	99,4	100

Indeksi zaposlenih temeljijo na podatkih o povprečnem številu zaposlenih, ki so izračunani iz mesečnih IND-1 poročil.

Proizvodnja pomembnejših proizvodov v SR Sloveniji

	1959	1960	1961	1962	1963	1964
Na prebivalca						
Električna energija v kWh	1 551	1 680	2 001	2 017	2 149	1 982
Rjavi premog v kg	1 571	1 674	1 600	1 580	1 591	1 576
Lignit v kg	1 265	1 394	1 505	1 625	1 960	2 003
Jeklo v kg	245	261	268	279	273	290
Žveplena kislina v kg	14	14	13	28	28	26
Mila in pralni praški v kg	4,8	5,6	4,7	4,3	4,7	5,7
Cement v kg	127	127	127	188	230	246
Papir v kg	43	47	49	50	56	71
Tkanine vse v m ²	76	82	82	88	81	96
Bombažne tkanine v m ²	65	69	70	74	77	78
Nogavice v parih	3,7	3,5	3,2	3,0	4,9	7,5
Konfekcija perila v m ²	6,1	6,1	6,4	6,2	7,0	10,2
Konfekcija oblek v m ²	0,3	0,5	0,7	0,9	1,3	1,5
Podplatno usnje v kg	3,7	3,8	3,8	3,2	3,5	3,4
Vrhnje usnje v m ²	0,9	0,9	1,1	1,2	1,4	1,7
Obutev v parih	1,8	2,2	2,4	2,4	2,7	3,2
Pivo v l	14	15	18	18	24	30
Cigarete v kosih	1 197	1 243	1 400	1 432	1 400	1 341
Na tisoč prebivalcev						
Kolesa v kosih	27	35	40	53	70	86
Motocikli v kosih	12	22	18	17	22	23
Radijski sprejemniki v kosih	35	30	32	26	43	53
Žagan les v m ³	347	390	397	465	474	484
Pohištvo v pogojnih garniturah	94	69	81	85	150	176

Količinska proizvodnja po industrijskih panogah

Panoga proizvod	Merska enota	1959	1960	1961	1962	1963	1964
ELEKTROENERGIJA							
	milijoni kWh						
Električna energija	"	2 430	2 655	3 193	3 237	3 469	3 229
Hidroelektrična energija	"	1 579	2 037	1 960	1 942	2 107	1 740
Termoelektrična energija	"	851	618	1 233	1 295	1 362	1 489
PREMOG							
	tisoč ton						
Črni premog	"	32,8	40,1	46,1	45,9	33,0	19,5
Rjavi premog	"	2 460	2 646	2 552	2 536	2 569	2 570
Lignit	"	1 981	2 202	2 401	2 608	2 164	2 912
NAFTA							
	ton						
Surova nafta	"	21 244	15 780	13 343	13 955	15 310	17 173
Zemeljski plin	tisoč m ³	15 107	14 347	12 526	12 925	16 878	16 993
Gazolin	ton	607	2 302	3 991	4 627	5 607	6 484
Butan	"	-	-	-	-	-	423
Propan - Butan	"	2 131	2 274	1 502	1 219	692	183
Pentan	"	3 593	2 636	261	-	-	-
Motorni bencin	"	-	-	-	650	4 488	3 926
Ekstrakcijski bencin	"	357	299	277	279	219	518
Ostali specialni bencin	"	-	301	262	278	320	479
White špirit	"	162	294	243	364	322	548
Plinsko olje	"	28	46	20	89	2 761	4 849
Kurilno olje	"	-	-	-	1 050	8 849	9 445
Ostala mazivna olja (za diferenciala)	"	91	133	245	12	-	-
Kolomaz	"	-	-	53	33	-	-
Ostale mazivne masti	"	-	-	44	12	-	-
ČRNA METALURGIJA							
Pripravljena in oplemenitena ruda							
Aglomerat	ton	110 698	117 003	125 368	128 400	119 790	115 767
Surovo železo							
Navadno belo surovo železo	"	128 850	148 409	144 050	150 268	135 405	135 734
Navadno sivo surovo železo	"	14 494	12 724	11 935	10 109	11 661	2 557
Specialno sivo surovo železo	"	1 197	1 419	2 906	2 213	3 980	4 497
Sintetično sivo surovo železo	"	-	-	1 630	1 575	829	521
Surovo jeklo							
Navadno surovo SM jeklo	"	183 241	114 861	152 795	149 591	139 821	140 059
Ogljikovo surovo SM jeklo	"	136 552	220 847	183 589	191 210	174 702	193 961
Legirano surovo SM jeklo	"	14 291	25 041	32 277	41 531	33 561	46 517
Surovo SM jeklo za duplex	"	-	-	-	-	-	770
Surovo SM jeklo za kalupljenje vseh kvalitiet	"	1 160	592	338	525	-	-
	"	42 261	43 174	48 722	53 965	82 396	261 856
Navadno surovo EL jeklo	"	19 311	19 580	20 337	1 264	2 062	1 990
Ogljikovo surovo EL jeklo	"	2 763	1 006	2 844	8 103	17 811	9 794
Nizko legirano surovo EL jeklo	"	7 649	9 543	9 761	24 988	37 693	42 789
Visoko legirano surovo EL jeklo	"	154	763	569	4 175	6 128	6 493
Surovo EL jeklo za kalupljenje vseh kvalitiet	"	12 384	12 282	15 211	15 435	18 672	200 790
Teški profili - valjani							
Teški polizdelki - gredice	"	93 488	128 097	135 459	139 718	199 935	221 812
Teški polizdelki - plošče	"	81 447	53 175	53 288	53 347	-	8

Količinska proizvodnja po industrijskih panogah(nadaljevanje)

Panoga - proizvod	Merska enota	1959	1960	1961	1962	1963	1964
Težko paličasto jeklo	ton	-	-	-	-	-	751
Lamele	"	793	910	816	500	413	247
Srednji profili - valjani							
Ploščate gredice	"	1 190	647	1 130	403	-	-
Srednje paličasto jeklo	"	42 081	46 591	48 274	50 124	55 267	72 570
Lahki profili valjani	"	21 301	24 980	23 912	48 799	18 877	15 911
Lahko paličasto jeklo	"	209	108	51	1 964	276	673
Lahko fazonsko jeklo	"	2 107	432	-	-	-	-
Srednje betonsko jeklo	"						
Fini profili valjani							
Fino paličasto jeklo	"	6 989	8 370	7 782	9 262	6 918	9 130
Fino fazonsko jeklo	"	189	267	240	126	71	520
Lahko betonsko jeklo	"	18	83	-	-	-	-
Trakasto jeklo valjano							
Široko trakasto jeklo	"	19 879	19 076	20 129	20 161	20 146	17 734
Srednje trakasto jeklo	"	4 312	3 532	4 375	4 860	4 500	2 721
Ozko trakasto jeklo	"	1 458	1 348	963	1 799	1 897	435
Valjana žica							
Valjana žica iz navadnega jekla	"	20 720	40 009	48 811	40 843	35 770	9 095
Valjana žica iz kvalitetnega jekla	"	28 495	12 339	4 548	14 372	17 391	47 215
Betonsko jeklo iz žične valjarne	"	1 514	-	-	-	1 016	-
Pločevina							
Navadna debela pločevina	"	40 508	49 136	19 706	12 691	22 098	25 247
Ladijska debela pločevina	"	28 182	28 403	23 178	28 481	35 770	30 038
Kotlovska debela pločevina	"	1 527	1 841	3 617	5 667	4 125	8 879
Ostala kvalitetna debela pločevina	"	4 546	2 887	36 883	33 686	32 036	29 190
Navadna srednja pločevina	"	8 871	6 904	6 383	5 615	6 780	6 008
Kotlovska srednja pločevina	"	230	75	40	49	127	172
Ostala kvalitetna srednja pločevina	"	1 930	2 935	3 861	5 203	5 611	7 162
Dekapirana srednja pločevina	"	601	540	640	1 214	1 336	862
Pocinkana srednja pločevina	"	270	408	349	300	509	215
Ostala kvalitetna tanka pločevina	"	5 759	6 246	6 476	8 071	4 005	8 780
Dekapirana tanka pločevina	"	3 788	4 163	4 373	5 255	5 301	5 082
Navadna tanka pločevina	"	-	-	-	-	-	1 635
Pocinkana tanka pločevina	"	1 408	1 357	1 311	1 753	1 617	1 544
Navadna fina pločevina	"	5 856	5 515	7 068	13 443	12 777	9 326
Kvalitetna fina pločevina	"	76	146	301	381	310	3 804
Dekapirana fina pločevina	"	3 421	4 417	3 479	11 741	10 692	10 955
Pocinkana fina pločevina	"	6 671	6 601	6 926	8 298	8 865	9 939
Dinamo pločevina	"	2 824	2 905	2 780	3 910	3 719	4 429
Trafo pločevina	"	54	107	195	29	129	166
Hladno valjani trakovi							
Hladno valjani traki več kot 396 m/m	"	2 210	3 697	4 583	4 933	6 721	9 901
" " 301-395 m/m	"	1 490	1 504	1 294	1 098	1 279	1 871
" " 201-300 m/m	"	1 741	2 209	1 858	2 655	1 787	6 396
" " 101-200 m/m	"	1 591	1 550	1 810	1 640	2 141	1 662
" " 5-100 m/m	"	3 132	3 433	3 237	3 398	3 069	3 034
Posvinčeni AL valjani traki	"	849	704	632	821	727	793
Bela pločevina	"	5	968	2 031	2 954	2 664	-

Količinska proizvodnja po industrijskih panogah (nadaljevanje)

Panoga - proizvod	Merska enota	1959	1960	1961	1962	1963	1964
Zavarjene cevi							
Črne zavarjene cevi iz valjanih trakov	ton	1 801	1 482	1 576	2 630	3 091	1 941
Pocinkane zavarjene cevi iz valjanih trakov	"	9 736	10 372	10 791	10 725	10 469	11 924
Črne vlečene zavarjene cevi	"	405	512	449	425	430	629
Vlečena žica							
Navadna debela vlečena žica	"	3 103	2 241	3 303	2 683	1 547	2
Kvalitetna debela žica 5-14 m/m	"	2 228	3 938	4 710	4 309	3 615	5 872
Patentirana debela žica 5-14 m/m	"	554	680	471	414	447	177
Pocinkana debela žica 5-14 m/m	"	167	2	56	44	37	74
Navadna srednja žica 2-4,9 m/m	"	23 355	21 455	19 343	19 446	19 810	4
Kvalitetna srednja žica 2-4,9 m/m	"	6 026	10 062	9 014	8 063	7 133	30 188
Patentirana srednja žica 2-4,9 m/m	"	1 050	1 677	2 034	2 665	2 019	3 318
Pocinkana srednja žica 2-4,9 m/m	"	3 713	609	1 774	1 843	3 370	2 556
Navadna tanka žica 1,1 - 1,9 m/m	"	2 793	2 594	2 309	2 014	1 767	-
Kvalitetna tanka žica 1,1 - 1,9 m/m	"	37	686	746	574	410	2 002
Patentirana tanka žica 1,1 - 1,9 m/m	"	154	616	298	764	207	480
Pocinkana tanka žica 1,1-1,9 m/m	"	709	335	577	448	576	471
Navadna fina žica do 1 m/m	"	1 252	535	489	790	373	5
Kvalitetna fina žica do 1 m/m	"	30	741	709	670	790	1 574
Patentirana fina žica do 1 m/m	"	6	33	52	12	113	54
Pocinkana fina žica do 1 m/m	"	135	178	125	78	47	38
Vlečeno jeklo							
Navadno vlečeno jeklo	"	496	262	296	432	370	277
Kvalitetno vlečeno jeklo	"	1 871	1 765	2 237	2 176	2 579	2 860
Navadno luščeno jeklo	"	208	250	102	199	229	107
Kvalitetno luščeno jeklo	"	1 365	1 890	2 064	1 992	2 068	2 774
Kovani proizvodi							
Kovane gredice	"	903	878	705	1 321	474	-
Kovano paličasto jeklo	"	7 812	4 317	10 335	10 727	14 903	14 141
BARVASTA METALURGIJA							
Proizvodnja rude in koncentratov							
Svinčeno-cinkova ruda	"	444 079	469 789	490 390	511 226	507 814	503 315
Živosrebrna ruda	"	168 051	150 549	179 351	196 230	198 089	242 699
Količina Pb v svinčeno cinkovi rudi	"	15 352	16 749	18 081	18 552	18 681	18 040
Količina Zn v svinčeno cinkovi rudi	"	11 120	10 797	12 207	12 031	12 991	13 343
Koncentrat cinka	"	9 721	9 869	12 213	10 522	11 751	11 902
Koncentrat svínca	"	19 659	20 958	22 712	23 935	24 354	23 331
Vsebina kovine v koncentratu Zn	"	5 042	5 057	6 144	5 258	5 875	5 975
Vsebina kovine v koncentratu Pb	"	13 671	14 601	16 495	17 339	16 456	16 329
Vsebina kovine v koncentratu Hg	"	502	533	601	620	600	658
Proizvodnja in rafiniranje barvastih kovin in ferolegur							
Ferokrom carbure	"	2 444	3 022	1 734	2 041	1 032	2 880
Ferokrom suraffine	"	4 642	5 106	5 143	3 841	2 277	2 794
Silikokrom	"	2 692	3 453	4 124	3 124	1 068	1 427
Glinica	"	53 142	62 652	65 880	71 459	76 744	81 380
Aluminij v ingotih	"	14 328	19 999	19 944	19 879	26 481	28 516

Količinska proizvodnja po industrijskih panogah (nadaljevanje)

Panoga - proizvod	Merska enota	1959	1960	1961	1962	1963	1964
Surovi cink	ton	15 653	17 101	17 627	17 646	19 209	22 037
Cinkov prah	"	2 469	2 595	2 538	2 587	2 800	3 254
Surovi svinec	"	17 022	18 139	19 241	21 897	22 767	25 015
Rafinirani svinec	"	13 594	14 866	15 838	18 637	20 215	20 848
Rafinirani cink	"	6 031	6 690	9 504	11 063	16 642	15 748
Živo srebro	"	460	485	550	561	546	597
Proizvodnja valjanih proizvodov barvastih kovin in njihovih legur							
Valjana Al pločevina do 4 m/m	"	1 330	1 528	1 581	1 705	2 203	2 147
Valjani Al traki	"	404	461	455	552	365	616
Valjana Al žica	"	4 196	5 377	4 908	4 942	2 727	4 440
Valjana cinkova pločevina	"	4 053	5 254	5 958	6 948	10 446	14 677
Valjana Pb pločevina do 4 m/m	"	117	1 227	3 211	3 187	4 699	3 512
Valjana pločevina Al legur do 4 m/m	"	546	593	504	436	364	774
Valjani trakovi Al legur	"	85	81	68	165	183	176
Valjane žice Al legur	"	30	43	104	22	117	270
Stiskane Al cevi	"	124	127	232	133	171	97
Stiskane Al palice in profili	"	361	399	326	82	226	121
Stiskane Pb cevi	"	5	-	-	796	1 797	2 546
Svinčena zrna	"	612	543	1 492	2 617	463	386
Ostali stiskani proizvodi svınca	"	-	-	2 452	4 599	5 097	6 956
Stiskane cevi Al legur	"	544	1 123	726	633	1 315	1 344
Stiskana žica Al legur	"	81	95	10	-	-	-
Stiskane palice in profili Al legur	"	2 277	4 158	3 646	1 675	5 230	5 785
Gola Al vrv	"	515	284	818	265	394	727
Gola Al - Fe vrv	"	3 775	4 434	3 633	4 270	1 625	2 018
Vlečena Al - žica	"	3 635	5 458	4 771	4 871	2 760	4 220
Vlečene Al-palice in profili	"	52	34	149	66	61	30
Vlečena žica Al - legur	"	74	82	211	205	186	239
Vlečene palice in profili Al legur	"	1 267	1 213	1 238	1 432	2 280	2 771
Vlečene Ms palice - profili	"	1 410	1 801	2 186	2 280	2 284	2 377
Rondele Al	"	360	856	773	960	695	805
NEKOVINSKA INDUSTRIJA							
Proizvodnja nemetalnih rud in njihova prva predelava							
Surovi kremenčev pesek	ton	74 494	107 662	116 458	113 789	125 397	130 276
Surova nepregorljiva glina	"	7 256	7 959	11 667	12 154	6 417	6 990
Surovi živec	"	589	470	428	584	463	415
Kaolin surovi	"	14 105	16 478	16 486	16 441	16 814	19 288
Surovi barit	"	6 170	5 537	6 425	6 000	5 078	-
Bentonit	"	12 309	10 328	5 458	6 780	6 178	2 747
Azbestni proizvodi	"	293	465	218	382	625	827
Azbestni proizvodi	tisoč dn	549 563	778 530	443 044	671 522	1 003 256	1 412 470
Ostale rude nekovin	ton	61 642	25 347	21 952	8 968	11 506	13 897
Mleta kreda	"	3 490	3 078	4 292	5 321	5 381	5 483
Mleti apnenec	"	8 204	7 572	10 848	9 171	11 340	11 940
Mleti barit	"	1 787	689	1 196	908	1 366	964
Mleti kaolin	"	2 095	2 380	2 299	1 888	2 257	-
Prani kremenčev pesek	"	19 961	23 226	30 590	103 089	159 418	194 975

Količinska proizvodnja po industrijskih panogah (nadaljevanje)

Panoga - proizvod	Merska enota	1959	1960	1961	1962	1963	1964
Proizvodnja soli							
Morska sol	ton	9 444	11 237	7 150	25 430	2 500	18 280
Proizvodnja stekla							
Emblažno steklo	"	3 796	4 495	3 740	4 327	4 364	4 621
Brušeno steklo	"	84	97	133	140	247	267
Steklo za široko potrošnje	"	3 553	4 296	4 883	5 498	5 583	6 977
Laboratorijsko in tehnično steklo	"	469	530	477	194	281	486
Proizvodnja keramike							
Keramika za gospodinjstvo	"	1 692	1 697	1 871	1 701	1 752	1 798
Proizvodnja ognjevarnega materiala							
Šamotna opeka	"	19 183	18 613	20 817	20 937	21 206	20 198
Ostali šamotni material	"	11 131	8 779	11 318	15 595	13 775	18 366
Kislo odporna opeka	"	45	79	138	339	579	664
Siliko dinas opeka	"	391	175	152	146	2 187	258
Ostali siliko dinas material	"	282	6 415	4 783	1 524	-	-
Ostala ognjevarna opeka	"	1 157	2 173	4 705	4 899	6 449	6 048
Klingerit	"	243	391	163	320	531	671
Umetni brusi	"	1 007	1 331	1 857	2 071	2 890	3 378
KOVINSKA INDUSTRIJA							
Proizvodnja reprodukcijskega materiala							
Odlitki jekleni	"	9 964	10 326	12 130	13 088	15 404	16 121
Odlitki iz sive litine	"	30 598	39 264	26 156	39 281	43 724	44 319
Odlitki iz temper litine	"	1 640	1 722	1 752	1 544	1 858	2 308
Odlitki iz Al in Al legur	"	609	942	712	802	1 583	2 017
Odlitki iz medenine	"	43	87	42	126	7	17
Odlitki iz bron	"	585	412	919	1 033	1 029	1 465
Odlitki iz ostalih barvnih legur in kovin	"	1 184	1 903	648	832	572	835
Odkovski kovani v utopih	"	4 096	4 461	5 322	5 451	7 251	9 144
Odkovski prosto kovani	"	70	115	456	412	2 135	2 293
Odpraski	"	3 367	4 049	3 938	4 566	6 024	6 542
Vijaki jekleni in matice	"	5 335	6 274	6 328	5 853	5 433	9 050
Vijaki in matrice iz barvnih kovin	"	160	110	105	83	180	275
Jeklene zakovice	"	1 513	1 557	1 505	1 432	1 555	1 720
Zakovice iz barvnih kovin	"	42	41	20	94	119	62
Žebliji iz žice	"	11 109	11 117	10 916	11 253	11 761	12 270
Žebliji kovani	"	175	200	129	113	96	97
Elektrode za varjenje s plaščem	"	4 764	942	1 097	4 149	3 603	5 759
Elektrode za varjenje brez plašča	"	834	5 287	5 096	1 039	2 435	1 160
Elektrovarjene verige	"	1 570	1 869	2 285	2 100	3 589	4 768
Kovane verige	"	356	540	460	450	328	399
Ostale verige	"	221	245	262	403	-	-
Žično pletivo	"	872	825	757	626	752	712
Žično platno jekleno	"	57	106	81	84	109	216
Bodeča žica	"	590	1 570	1 926	2 391	2 147	2 903
Okovje in pribor za stavbno mizarstvo	"	773	833	1 916	1 960	2 269	2 754
Okovje in pribor za pohištvo	"	157	223	195	165	384	548
Okovje za obutev	"	315	285	320	379	202	230
Okovje in pribor za usnjarsko in gumarsko galanterijo	"	181	210	401	389	217	329

Količinska proizvodnja po industrijskih panogah (nadaljevanje)

Panoga - proizvod	Merska enota	1959	1960	1961	1962	1963	1964
Ostalo okovje in pribor	ton	570	665	388	346	426	879
Vzmeti za pohoštvo	"	1 563	3 324	2 612	4 187	3 845	5 668
Peresne vzmeti za vozila	"	3 094	3 428	3 607	3 739	3 862	3 829
Ostale vzmeti	"	-	79	82	157	146	10
Cevi iz litega železa	"	3 684	3 861	4 090	4 007	4 128	1 085
Fazonski deli in prirobnice	"	1 462	1 377	1 100	878	961	1 049
Pločevinaste kopalne kadi	"	295	803	592	393	756	901
Vodovodne sanitarne in ostale armature	"	823	961	791	685	1 841	2 063
Pločevinasti radiatorji	"	1 708	2 078	2 406	2 552	2 883	4 028
Pločevinasti kotli za centralno kurjavo	"	400	600	779	707	608	698
Strojni noži za kovine in les	"	98	225	193	196	237	281
Glodala	"	15	5	14	9	10	7
Pile	"	148	173	185	175	181	199
Pnevmatska kladiva	"	91	-	-	50	75	99
Luknjači	"	12	112	123	-	-	-
Kovaški primeži	"	15	53	22	53	124	193
Krampi in rovnice	"	485	646	497	328	285	470
Kovane lopate in motike	"	965	920	1 100	962	830	1 005
Ostalo orodje in naprave	"	438	430	64	290	417	451
Stiskane lopate in motike	"	14	23	19	5	22	68
Grablje in vile	"	286	369	411	389	259	383
Kose in srpi	"	387	426	431	391	463	585
Orodje za obdelavo lesa	"	392	304	508	472	597	667
Ostalo ročno orodje	"	652	542	1 172	2 129	1 267	1 429
Embalaža iz črne pločevine	"	1 957	5 598	3 518	4 833	4 616	6 024
Embalaža iz pocinkane pločevine	"	-	42	24	124	1 009	1 508
Embalaža iz bele pločevine	"	2 704	3 576	4 682	6 854	7 713	9 170
Embalaža iz Al pločevine	"	22	101	127	154	185	240
Embalaža iz svinca	"	208	187	122	175	188	183
Jeklenke za butan	"	131	196	177	13	114	163
Gasilski aparati in naprave	"	41	104	68	25	329	45
Utenzilije za tekstilno industrijo	"	158	262	257	258	283	397
Proizvodnja kovinskih konstrukcij							
Jekleni mostovi	"	4 478	2 723	1 297	884	64	428
Industrijska dvigala	"	1 684	905	2 126	2 978	2 312	4 050
Dvigala - mačke	"	30	136	88	152	13	31
Transporterji	"	53	160	1 254	2 113	631	1 510
Cisterne	"	239	1 425	1 120	1 787	2 921	989
Bunkerji	"	2	192	118	72	180	369
Pločevinaste cevi in dimniki	"	3 152	2 016	2 147	803	990	893
Jeklene hale in hale iz cevi	"	408	785	1 799	3 403	2 513	3 840
Jekleni stebri	"	82	179	20	338	3	101
Ostale kovinske konstrukcije	"	5 208	8 394	9 269	11 934	15 392	15 403
Proizvodnja strojev in naprav							
Hidravlične stiskalnice	"	68	110	172	191	284	349
Hidravlične stiskalnice	kos	34	26	46	65	72	17
Mehanične stiskalnice	ton	36	59	73	27	72	78
Mehanične stiskalnice	kos	28	32	40	16	35	26
Rezkalni stroji za les	ton	35	55	63	78	43	3

Količinska proizvodnja po industrijskih panogah (nadaljevanje)

Panoga - proizvod	Merska enota	1959	1960	1961	1962	1963	1964
Rezkalni stroji za les	kos	64	83	90	132	63	4
Ostali stroji za obdelavo lesa	ton	26	64	82	147	93	243
Ostali stroji za obdelavo lesa	kos	78	280	216	323	364	304
Tkalni stroji in naprave	ton	67	92	166	198	237	238
Tkalni stroji in naprave	kos	41	56	104	178	142	150
Stroji in naprave za obdelavo usnja	ton	353	361	580	413	626	786
Stroji in naprave za obdelavo usnja	kos	190	182	396	251	279	280
Stroji in naprave za predelavo in oplemenitenje rud	ton	3 924	3 899	543	524	3 412	676
Stroji in naprave za predelavo in oplemenitenje rud	kos	220	266	285	197	89	165
Mešalci betona	ton	55	66	69	62	28	36
Mešalci betona	kos	243	148	132	94	91	55
Gradbena in montažna mehanična dvigala	ton	309	605	1 062	1 131	984	3 054
Mlinski stroji in naprave	"	87	101	22	50	55	44
Stroji za testenine in pekarstvo	"	471	115	456	359	513	455
Naprave za sušenje	"	136	152	164	197	217	184
Naprave za industrijsko hlajenje	"	-	104	54	111	388	757
Vodne turbine	"	2 988	2 493	2 021	923	1 522	1 203
Vodne turbine	kos	13	2	10	8	3	7
Vodne turbine	KM	199 393	116 2675	94 321	38 674	27 664	156 768
Karoserijske za tovornjake	ton	-	86	35	310	2 091	1 962
Karoserijske za tovornjake	kos	-	40	60	513	3 279	2 954
Rezervni deli cestnih prometnih sredstev	ton	2 486	1 816	1 624	1 498	2 724	4 909
Kolesa	"	700	898	1 159	1 426	1 902	2 354
Kolesa	kos	41 608	56 027	68 324	84 781	113 688	141 013
Rezervni deli za bicikle	ton	284	323	437	453	287	324
Proizvodnja ostale kovinske industrije							
Emajlirana posoda	ton	5 427	5 638	6 153	6 877	7 381	6 924
Pocinkana posoda	"	1 382	1 379	1 427	1 901	2 447	2 222
Pokositrana posoda	"	132	115	175	96	96	9
Aluminijasta posoda	"	32	49	68	59	66	12
Ostala posoda	"	201	239	317	309	149	421
Železne omare	"	1 185	1 256	556	134	394	15
Blagajne in kasete	"	12	401	1 241	545	280	411
Ostalo kovinsko pohištvo	"	374	1 442	1 051	1 885	1 876	1 435
Emajlirani štedilniki za premog in drva	kos	9 472	26 015	22 383	19 868	60 507	86 902
Emajlirani štedilniki za premog in drva	ton	971	2 608	2 582	4 315	5 714	8 228
Plinski štedilniki	ton	-	72	57	76	97	129
Plinski štedilniki	kos	-	1 700	1 317	1 650	6 208	4 610
Stroji za mletje mesa, orehov in pod.	ton	279	284	319	348	434	511
Proizvodnja precizne mehanike							
Pisalni stroji	ton	73	98	119	134	175	201
Pisalni stroji	kos	4 492	6 337	9 821	9 948	14 881	13 153
Stroji za razmnoževanje	ton	9	11	19	25	-	-
Stroji za razmnoževanje	kos	364	429	748	1 009	-	-
Kopirni stroji	ton	5	6	14	10	46	66
Aparati za risanje	"	134	82	22	40	32	56
Ostali kovinski pisarniški pribor	"	251	616	573	457	331	346
Zidne ure	kos	-	847	3 353	2 021	5 036	10 321
Galanterijski kovani izdelki	ton	203	239	259	286	419	103

Količinska proizvodnja po industrijskih panogah (nadaljevanje)

Panoga - proizvod	Merska enota	1959	1960	1961	1962	1963	1964
Diesel motorji za tovornjake in traktorje	ton	-	825	1 284	1 249	1 640	1
Diesel motorji za tovornjake in traktorje	kos	-	1 684	2 620	2 901	3 342	3
Diesel motorji za tovornjake in traktorje	KM	-	143 140	222 700	243 945	284 475	315
Bencinski motorji za tovornjake in traktorje	ton	702	528	187	31	12	
Bencinski motorji za tovornjake in traktorje	kos	2 227	1 749	594	98	39	
Ladijski motorji	ton	-	190	516	899	582	
Ladijski motorji	kos	-	17	45	76	51	
Pumpe za kolesa in avtomobile	ton	-	51	96	21	50	
Ostale pumpe	"	874	830	1 712	1 658	1 172	1
Ostale pumpe	kos	490	625	1 405	1 311	708	1
Elevatorji	ton	6	13	22	2	9	
Elevatorji	kos	13	39	75	5	22	
Ročne škropilnice	ton	62	20	19	9	16	
Ročne škropilnice	kos	489	898	1 491	582	2 851	16
Motorne škropilnice	"	-	78	87	54	34	
Motorne škropilnice	kos	-	834	421	470	388	1
Motorni zaprašilci	ton	11	5	7	6	15	
Motorni zaprašilci	kos	180	81	120	101	175	
Kotli za kuhanje živinske krme	ton	211	339	204	257	404	
Kotli za kuhanje živinske krme	kos	2 546	3 875	4 296	5 520	8 097	11
Gnojne črpalke	ton	2	3	7	2	3	
Gnojne črpalke	kos	92	57	148	53	65	
Proizvodnja prometnih sredstev							
Poštni službeni vagoni	ton	347	47	-	-	-	
Poštni službeni vagoni	kos	9	1	-	-	-	
Odprti tovorni vagoni	ton	577	-	-	-	-	
Odprti tovorni vagoni	kos	10	-	-	-	-	
Rezervni deli železniških sredstev	ton	1 210	1 480	1 399	1 266	1 558	1
Vagoneti do 1,5 m3	"	4	1 042	971	389	604	
Vagoneti do 1,5 m3	kos	10	1 393	1 110	5 140	8 100	6
Potniški vagoni	ton	-	-	36	168	259	
Potniški vagoni	kos	-	-	1	5	11	
Ročni železni vozički	ton	27	19	36	23	184	
Ročni železni vozički	kos	601	419	600	470	1 235	1
Vozički z mehanskim pogonom	ton	295	814	689	854	1 396	1
Vozički z mehanskim pogonom	kos	76	175	156	164	220	
Potniški avtomobili	ton	-	-	393	155	-	
Potniški avtomobili	kos	-	-	752	180	-	
Avtomobili za paketni transport	ton	-	367	125	1 360	896	
Avtomobili za paketni transport	kos	-	282	255	1 074	689	
Avtobusi	ton	548	1 809	1 883	1 828	3 495	4
Avtobusi	kos	117	348	312	298	1 329	1
Srednji kamioni 3 do 5 ton	ton	7 942	9 542	9 731	9 694	12 901	13
Srednji kamioni 3 do 5 ton	kos	2 470	2 429	2 526	2 712	3 711	3
Motocikli do 250 m3	ton	162	135	82	0	-	
Motocikli do 250 m3	kos	1 367	1 152	657	2	-	
Ostali motocikli	ton	25	6	6	-	-	

Količinska proizvodnja po industrijskih panogah (nadaljevanje)

Panoga - proizvod	Merska enota	1959	1960	1961	1962	1963	1964
Ostali motocikli	kos	82	20	20	-	-	-
Mopedi	ton	943	1 845	1 498	1 594	2 102	2 254
Mopedi	kos	17 140	33 384	27 236	27 756	35 032	37 553
Karoserije za avtobuse	ton	273	549	476	663	614	704
Karoserije za avtobuse	kos	102	174	161	462	190	226
ELEKTROINDUSTRIJA							
Proizvodnja električnih strojev, aparatov in naprav							
Sinhroni motorji	ton	-	-	-	45	126	-
	kos	-	-	-	182	803	-
	kW	-	-	-	1 993	6 119	-
Srednji rotacijski stroji brez pribora (od 1,6 do 70 kW)							
Kolektorski stroji za vozila (Starterji in dinamo)	ton	-	-	-	-	330	514
	kos	-	-	-	-	21 204	32 987
	kW	-	-	-	-	50 761	61 783
Ostali neomenjeni stroji od 1,6 do 70 kW	ton	-	143	218	133	115	350
	kos	-	2 352	3 209	1 158	4 635	7 965
	kW	-	10 175	15 733	4 817	4 282	25 663
Mali rotacijski stroji brez pribora (do 1,5 kW)							
Asinhroni enofazni kratkostični stroji	ton	121	118	115	370	438	487
	kos	15 990	8 613	7 556	37 275	36 461	43 972
	kW	2 350	2 650	2 057	12 862	7 922	9 860
Asinhroni trofazni kratkostični stroji	ton	640	407	509	479	593	662
	kos	47 799	42 624	37 567	36 215	60 188	69 239
	kW	29 635	20 300	15 483	15 807	24 716	29 920
Kolektorski stroji (razen dinamo in starterjev za vozila)	ton	23	98	166	192	1	0
	kos	21 413	113 321	181 031	229 360	600	200
	kW	844	3 853	8 615	11 820	66	22
Kolektorski stroji za vozila (starterji in dinamo)	ton	309	453	513	232	527	525
	kos	46 420	41 265	47 198	39 193	92 669	86 456
	kW	30 157	18 570	51 752	11 288	26 532	26 381
Transformatorji (brez merilnih)							
Učinski transformatorji do 600 KVA	ton	229	204	297	344	732	975
	kos	6 857	10 970	11 113	7 045	13 271	22 277
	KVA	31 329	19 879	35 951	39 781	110 139	138 515
Učinski transformatorji od 600 do 2 500 KVA	ton	...	29	58	93	146	308
	kos	...	5	20	32	51	78
	KVA	...	6 500	11 450	23 490	34 830	77 360
Učinski transformatorji nad 2 500 KVA	ton	...	3	487	440	58	27
	kos	...	3	1 037	151	3	2
	KVA	...	1 490	72 935	59 905	19 000	18 500
Razklopni aparati za visoko in nizko napetost							
Visokonapetostna stikala (1 KV in več) - brez instalacijskih	ton	153	96	43	106	106	-
	kos	1 394	1 241	564	890	1 333	-

Količinska proizvodnja po industrijskih panogah (nadaljevanje)

Panoga - proizvod	Merska enota	1959	1960	1961	1962	1963	1964
Visokonapetostne varovalke	ton	33	67	14	20	33	35
	kos	942	58 584	10 900	11 260	21 181	22 781
Nizkonapetostna prekinjala z ročnim pogonom do 500 V	ton	73	125	219	312	171	266
	kos	56 258	94 007	118 027	147 562	168 910	163 785
Električni aparati za merjenje							
Merilni transformatorji	ton	65	74	77	78	45	31
	kos	17 599	20 694	20 806	21 256	11 892	8 264
Električni števc	ton	399	599	703	730	675	1 345
	kos	239 997	353 435	415 551	421 768	464 030	533 468
Ostali merni instrumenti, aparati in naprave za merjenje	ton	37	57	55	75	67	99
	kos	38 614	65 667	82 748	102 457	104 935	146 349
Proizvodnja električnih aparatov za gospodinjstvo							
Likalniki	kos	38 334	67 852	33 950	40 992	55 455	74 110
Kuhalniki z eno ploščo (odprti in zaprti)	"	26 972	32 722	50 736	43 986	25 808	111 286
Kuhalniki dvo in večploščni	"	23 319	21 988	12 162	16 153	12 016	26 861
Štedilniki	"	23 268	16 520	16 402	35 403	54 733	57 124
Električne peči	"	48 128	13 614	10 734	46 328	41 815	116 569
Radiatorji	"	-	-	66	402	594	-
Električni bojlerji	"	12 310	17 908	24 131	37 149	56 889	75 125
Sesalci za prah	"	1 088	1 288	1 436	501	150	182
Ventilatorji	"	5 332	2 854	2 214	9 057	7 858	1 919
Električni loščilci	"	439	2 906	1 262	1 267	600	-
Električni pralni stroji	"	6 249	3 563	1 215	2 116	3 074	3 279
Absorbcijski hladilniki	ton	369	930	1 316	1 851	2 302	2 586
	kos	8 167	18 595	26 313	32 380	39 420	43 107
	l	530 095	1 208 675	1 618 005	2 220 630	2 765 400	3 017 490
Kompresorski hladilniki	ton	304	635	1 082	585	1 051	1 297
	kos	1 171	5 343	7 877	7 834	13 061	19 253
	l	667 730	1 510 770	2 477 356	1 197 170	2 259 440	3 408 050
Proizvodnja radio, kino, roentgen in telekomunikacijskih naprav in delov							
Radijski sprejemniki s cevmi	kos	54 535	48 156	47 809	31 174	66 641	72 448
	štev. cev	304 252	280 038	282 149	185 658	389 159	411 099
Tranzistorski in drugi radijski sprejemniki	kos	-	-	2 818	11 337	2 918	14 564
Televizorji	"	1 607	2 049	3 884	1 988	638	-
Kinoprojektorji (brez ojačevalcev)	ton	94	52	68	73	137	67
	kos	756	614	532	581	1 103	643
Ojačevalci za kinoprojektorje	ton	10	10	38	50	16	50
	kos	412	435	644	183	373	710
Ostali ojačevalci	ton	86	38	39	31	26	34
	kos	165	449	244	471	773	1 533
Električni gramofoni	kos	-	-	44	3 909	97 983	145 561
Avtomatske telefonske hišne centrale	ton	38	65	32	39	169	224
	kos	331	277	256	330	505	892
	priključkov	7 923	6 218	6 316	8 171	16 118	26 640

Količinska proizvodnja po industrijskih panogah (nadaljevanje)

Panoga - proizvod	Merska enota	1959	1960	1961	1962	1963	1964
Avtomatske telefonske krajevne in medkrajevne centrale	ton	209	216	196	330	232	384
	kos	48	138	162	86	151	167
	priključkov	14 694	20 582	18 698	25 968	22 048	28 702
Visokofrekvenčne telefonske naprave	kos	48	26	6	734	425	-
Induktorski telefonski aparati	"	1 953	1 892	3 415	6 017	5 044	-
Avtomatski telefonski aparati	"	35 442	34 562	44 360	51 926	65 098	60 746
Elementi radio in elektronske tehnike							
Tuljavni stavki	kg	9 000	10 000	10 148	18 593	5 258	2 077
	kos	53 823	51 328	49 357	57 655	59 556	67 239
Medfrekvenčni transformatorji	kg	4 000	6 000	5 195	41 049	9 469	18 826
	kos	148 956	199 906	168 709	399 438	466 831	693 426
Uporni	kg	25 000	35 000	30 027	22 630	57 742	186 042
	kos	7034 143	7 607 200	11 731 000	18 549 097	32502 327	72 096 318
Blok kondenzatorji	kg	97 000	50 000	50 897	70 142	149 544	256 230
	kos	7631 382	3 836 455	4 946 238	7 232 385	14133 215	35 727 476
Elektrolitski kondenzatorji	kg	14 000	18 000	17 500	22 063	15 650	36 870
	kos	357 280	456 391	370 030	1 198 409	1 344 406	2 836 193
Potenciometri	kg	15 000	11 000	6 485	7 916	16 473	22 701
	kos	336 966	339 814	178 167	291 419	609 057	1 582 102
Mrežni transformatorji	kg	53 000	66 000	49 836	15 872	116 863	118 670
	kos	78 239	70 390	66 570	1 355	147 026	63 799
Zvočniki	kg	111 000	88 000	80 475	93 000	124 943	41 545
	kos	126 892	160 842	149 500	161 007	159 602	222 808
Solenski popravljalni elementi	kg	14 000	19 000	32 955	52 267	32 872	33 489
Merilna oprema za radioaparate (skale in pod.)	kg	19 000	34 000	20 523	26 729	38 216	51 639
Ostala elektroindustrija							
Inštalacijska prekinjala	ton	138	125	90	191	144	155
	tisoč kosov	1 685	2 309	2 035	3 410	3 104	3 851
Vtiikalne šobe	ton	46	44	54	83	91	174
	tisoč kosov	792	686	840	1 214	1 197	2 197
Vtiči	ton	35	35	60	34	14	18
	tisoč kosov	1 530	907	1 463	1 191	629	575
Grla za žarnice	ton	55	39	48	52	99	97
	tisoč kosov	1 461	1 210	1 545	1 418	2 745	2 811
Pribor za polaganje kablov	ton	23	15	23	15	32	-
	tisoč kosov	403	452	746	736	1 229	-
Ostali instalacijski material	ton	269	238	382	319	265	299
	tisoč kosov	5 448	1 998	6 150	8 215	12 685	5 006
Inštalacijske cevi							
Bergman cevi	ton	620	446	533	663	641	657
	km	5 363	3 393	4 283	5 305	5 130	5 255

Količinska proizvodnja po industrijskih panogah (nadaljevanje)

Panoga - proizvod	Merska enota	1959	1960	1961	1962	1963	1964
Ostale inštalacijske cevi	ton	57	39	220	272	246	197
	tisoč						
	kosov	190	124	697	321	317	238
Proizvodnja električnih žarnic	tisoč						
Žarnice z žarečo nitko za šibki tok	kosov	1 371	1 565	1 393	1 560	1 654	2 749
Akumulatorji							
Akumulatorji za motorna vozila	ton	250	263	620	1 040	1 030	2 141
Galvanski elementi							
Žepne baterije	ton	237	339	549	539	562	704
Radio baterije	ton	336	334	118	7	31	22
Zbiralni elementi	ton	47	8	42	32	44	33
Ostali galvanski elementi	ton	69	53	22	-	29	3
Svetilke							
Sobne električne svetilke	ton	93	70	74	164	146	88
	tisoč						
	kosov	186	148	188	220	216	248
Industrijske svetilke za suhe prostore	ton	8	8	11	125	13	30
	kos	4 973	4 553	6 260	24 997	6 139	15 530
	ton	132	132	169	181	193	266
Svetilke za vlažne prostore (industrijske) in za razsvetljavo ladij	ton	180 811	181 320	232 145	90 665	96 901	133 516
	kos	2	5	18	20	297	400
Druge svetilke za zunanjo razsvetljavo	ton	1 574	1 300	4 691	2 001	19 848	26 885
	kos	596	1 272	1 347	944	900	1 064
	tisoč						
Svetilke za žepne baterije	kosov	115	168	178	135	130	190
	ton	6	4	11	16	25	32
	tisoč						
Rudarske svetilke	kosov	61	106	88	178	213	329
	ton	-	13	5	3	8	44
	kos	-	6 550	2 212	1 231	3 215	4 904
Ostali izdelki elektroindustrije							
Dušilke	ton	340	437	365	125	237	112
	tisoč						
	kosov	191	251	308	131	166	83
Usmerniki (razen usmernikov za šibki tok)	ton	67	143	66	103	191	245
	kos	1 769	7 069	1 921	2 650	2 846	9 987
	ton	6	10	31	48	69	87
Učinski kondenzatorji za jaki tok	kos	626	1 675	4 031	4 211	6 097	7 596
	War	3 132	8 377	20 092	21 058	30 493	37 982
	ton	12	31	42	46	120	200
Razni releji	kos	4 198	36 628	68 589	65 637	528 285	679 167
	ton	5	4	24	7	434	886
	tisoč						
Motorna vozila	kosov	15	47	86	61	1 328	2 010
	ton	4	14	6	43	55	22
	kos	56	91	283	144	188	20
Železniški signalno-varnostni svetlobni signali	ton	-	2	6	10	19	1
	kos	2	52	143	159	58	6
	ton						
Cestno prometni signali	ton	-	2	6	10	19	1
	kos	2	52	143	159	58	6

Količinska proizvodnja po industrijskih panogah (nadaljevanje)

Panoga - proizvod	Merska enota	1959	1960	1961	1962	1963	1964
Električni vozički z akumulatorjem	ton	30	50	147	188	118	78
	kos	25	36	90	122	80	60
KEMIČNA INDUSTRIJA							
Velikokemična industrija							
Žveplena kislina 66 ⁰ Be	ton	22 071	21 779	21 087	31 076	44 462	42 845
Tehnična solna kislina	"	1 567	1 676	1 824	5 450	5 393	5 609
Kemično čista solna kislina	"	23	17	22	36	40	57
Kemično čista dušična kislina	"	10	10	19	20	21	23
Fosforna kislina	"	524	409	615	700	4 600	5 887
Al - hidroksid	"	16 567	16 849	17 579	18 442	17 542	16 106
Amonjačna vodica	"	6	4	6	5	9	10
Tehnični natrijev sulfid	"	724	728	345	984	1 113	827
Kristalni natrijev sulfat	"	1 047	1 204	2 472	1 591	2 239	2 017
Brezvodni natrijev sulfat	"	826	775	293	123	-	-
Natrijev hipoklorit	"	687	674	703	5 452	5 686	5 737
Natrijev fosfat	"	-	-	1 433	1 735	1 999	2 182
Magnezijev klorid	"	103	147	126	96	84	59
Kalcijev karbid	"	29 011	37 893	33 230	34 484	39 659	33 398
Barijev sulfid	"	2 861	3 048	3 058	3 515	3 500	5 538
Cinkov klorid	"	33	37	31	56	64	95
Cinkov sulfat	"	237	443	515	970	1 219	1 453
Železov sulfat	"	479	771	741	595	287	127
Svinčev karbonat	"	83	79	114	80	206	290
Aluminijev sulfat	"	6 369	7 140	5 834	7 197	8 552	11 957
Nikelj sulfat	"	65	170	139	114	136	176
Natrijev perborat	"	594	777	1 088	1 133	1 204	1 437
Živosrebrni oksid	"	33	83	94	126	121	107
Vodikov peroksid 30 %	"	1 542	1 998	2 104	2 077	2 191	819
Kromov trioksid	"	64	68	71	114	121	204
Ostali oksidi	"	1 070	1 193	911	916	468	690
Bakrov sulfat	"	1 476	1 521	1 203	1 784	1 669	2 044
Ostala sredstva za varstvo rastlin	"	4 214	3 815	3 300	4 083	5 512	7 377
Kisik	"	8 577	9 976	11 460	12 418	12 702	12 967
Acetilen	"	688	714	760	795	606	904
Mlečna kislina	"	118	94	151	155	190	328
Vinska kislina	"	83	91	93	138	141	182
Tehnični glicerol	"	13	87	85	90	99	-
Soli in sredstva za galvanizacijo	"	145	230	299	392	543	682
Proizvodnja umetnih gnojil							
Kalcijev cianamid	ton	9 123	5 733	7 205	13 283	13 404	83
Super fosfat	"	24 533	26 134	29 406	38 469	49 943	34 195
Ostala mešana gnojila	"	45 115	39 400	46 194	85 357	64 486	65 936
Proizvodnja farmacevtskih surovin in zdravil							
Ostale farmacevtske surovine	"	114	76	86	102	244	318
Ostale farmacevtske surovine	tisoč						
	din	83 636	60 313	112 637	201 465	456 546	725 771
Vitamini in vitaminski preparati	tisoč						
	din	136 577	336 231	338 144	201 465	353 576	372 369

Količinska proizvodnja po industrijskih panogah (nadaljevanje)

Panoga - proizvod	Merska enota	1959	1960	1961	1962	1963	1964
Ostala gotova zdravila	tisoč din	2 182 459	2 621 148	3 182 064	4 287 958	4 724 977	6 893 832
Proizvodnja predelovalne kemične industrije							
Rdečilo za ustnice	kg	364	348	521	471	535	513
Olje za lase in briljantina	ton	34	35	45	41	41	48
Pasta in praški za zobe	"	40	40	27	43	30	38
Parfumi	kg	290	289	480	255	263	441
Kolonjska voda	ton	42	37	40	34	37	38
Ostali neomenjeni kozmetični preparati	"	185	293	371	401	448	535
Eterična olja	"	12	16	20	20	30	39
Esence	"	118	146	180	192	223	259
Podvodne oljnate barve	"	130	179	310	208	190	215
Oljne barve na bazi sintetskih smol	"	600	693	910	1 314	-	-
Ostale oljnate barve	"	443	608	513	802	702	256
Žveplena barvila	"	-	-	-	237	316	373
Azo barvila	"	-	-	-	233	406	346
Organski pigmenti	"	26	52	47	57	66	83
Litopon	"	3 047	2 680	2 699	2 916	2 963	6 320
Svinčeni minij in glajenka	"	1 689	1 789	2 064	2 619	2 025	2 719
Cinkovo belilo	"	4 046	4 540	4 842	4 045	4 364	3 451
Oljni emajli	"	1 221	1 365	2 150	2 056	2 127	2 438
Oljni laki	"	693	726	516	1 310	1 136	991
Nitro laki	"	...	958	943	1 585	1 670	2 738
Nitro emajli	"	1 098	518	468	592	1 017	1 032
Razpršilne barve	"	38	57	66	99	318	427
Ostala premazna sredstva	"	534	488	157	1 433	5 200	8 208
Razredčila	"	1 314	1 701	1 840	1 976	2 377	2 720
Kiti	"	943	1 199	1 900	1 746	2 589	3 084
Pomožna sredstva za premaze	"	213	171	200	390	420	558
Mineralne barve	"	2 991	2 551	2 956	1 378	1 772	1 717
Akvarelne barve	"	35	47	32	44	54	47
Milo za pranje	"	5 418	5 678	4 730	3 317	3 967	3 938
Toaletno milo	"	331	360	383	361	462	523
Kalijevo mazavo milo	"	46	53	21	46	95	116
Ostala mila	"	2	4	11	12	13	15
Praški za pranje(vključno detergenti)	"	4 015	5 766	3 849	4 265	3 126	4 649
Krema za nego kože	"	97	124	137	162	178	198
Puder	kg	752	3 096	7 807	7 567	7 516	9 292
Olje za maščenje kož	ton	138	167	213	281	375	374
Kožna mast	"	65	45	52	47	96	112
Kvaša za kožo	"	65	129	166	195	188	217
Pomožna sredstva za tekstil	"	1 256	1 244	1 072	1 196	3 030	3 803
Pomožna sredstva za kožo	"	1 235	1 576	1 895	1 993	2 099	2 334
Turško rdeče olje	"	99	319	338	326	334	256
Sintetska strojila	"	-	-	-	104	282	472
Kostni klej	"	1 057	993	1 043	1 089	2 167	881
Kožni klej	"	627	615	820	861	-	1 104
Želatina	"	126	215	99	97	97	83

Količinska proizvodnja po industrijskih panogah (nadaljevanje)

Panoga - proizvod	Merska enota	1959	1960	1961	1962	1963	1964
Kostna mast	ton	834	733	752	795		441
Kostna moka	"	2 718	2 568	3 169	2 753	2 453	2 216
Laneni firnež	"	880	923	1 028	716	960	1 031
Ostali firneži	"	147	78	145	147	210	200
Oljnate barve na bazi lanenega firneža	"	1 325	1 075	1 320	1 170	1 214	1 176
Razni neomenjeni kemijski proizvodi							
Krema za čevlje	ton	485	575	533	532	536	614
Črnilo	"	17	16	15	14	17	15
Parquetne paste	"	463	625	686	683	771	901
Trakovi za pisalne stroje	tisoč kos	345	380	380	510	705	663
Papir za kopiranje	ton	128	127	141	180	189	209
Diazokop papir	"	94	145	205	312	480	712
Sveče	tisoč rol	89	143	205	312	480	712
	ton	195	206	204	253	1 000	330
GRADBENI MATERIAL							
Proizvodnja kamna in peska							
Marmorni in kamniti bloki	m3	3 381	2 747	3 320	4 099	4 548	7 910
Apnenec	"	19 337	85 028	51 535	83 222	92 963	108 045
Prod in pesek	"	138 593	145 477	152 040	161 547	293 700 ¹⁾	313 338
Lomljen in tolčen kamen in marmor	"	61 884	72 301	97 475	109 608	127 917	145 940
Mleti marmor	"	720	10 927	5 666	9 150	8 140	8 489
Marmorne plošče	m ²	8 224	11 946	8 165	15 236	21 510	41 096
Plošče iz kamna	"	795	1 185	1 165	1 525	2 434	3 187
Robniki	tisoč kos	19	35	52	118	150	96
"	m3	708	1 332	1 692	1 819	1 198	767
Kocke in znaki	tisoč kos	9 337	11 813	10 285	8 694	8 671	7 430
"	m3	6 624	8 159	6 874	5 655	6 244	4 586
Negašeno apno	ton	148 372	166 445	161 402	172 250	185 567	184 897
Hidrirano apno	"	3 654	4 383	12 860	22 311	32 010	37 224
Proizvodnja cementa in cementno azbestnih proizvodov							
Portland cement	ton	195 464	198 191	201 183	302 347	372 047	401 429
Ostale vrste cementa	"	3 635	2 919	882	-	-	-
Azbest-cementni krovni material	"	32 341	40 219	40 441	41 050	56 669	75 475
Azbest-cementne tlačne cevi	"	8 919	13 553	11 505	17 031	11 430	17 001
Azbest-cementne kanalizacijske cevi	"	4 286	5 068	5 228	5 646	6 240	6 235
Ostali cementno azbestni proizvodi	"	922	1 343	1 636	1 508	1 190	1 137
Proizvodnja opeke in strešnikov							
Polna zidna opeka	tisoč kos NF	105 740	104 953	101 326	87 346	88 840	100 078
Votlaki	"	39 133	52 898	54 596	69 905	75 568	77 115
Opeka - bloki	"	44 257	51 344	43 395	52 443	58 995	67 385
Strešniki	"	13 162	13 387	15 775	12 154	17 491	9 195
Stemenjaki	"	3 112	1 636	2 162	1 217	1 944	1 643

1) Cementar Ljubljana + Ingrad Celje podvojil proizvodnjo

Količinska proizvodnja po industrijskih panogah (nadaljevanje)

Panoga - proizvod	Merska enota	1959	1960	1961	1962	1963	1964
Proizvodnja ostalega gradbenega materiala							
Lahke gradbene plošče	m ²	226 074	333 355	409 634	245 984	266 802	279 676
Strešna lepenka	ton	5 453	6 191	6 627	5 923	7 452	9 523
Strešna lepenka	rol	280 926	325 161	348 816	311 757	392 205	501 205
Bitumenska juta in papir	ton	412	262	412	282	330	546
Ostali asfaltni material	"	10 535	13 588	6 681	8 978	10 495	13 980
Bitumenski papir	"	287	76	89	138	329	200
Bitumenski papir	rol	5 453	4 008	4 701	7 265	17 351	10 536
Razredčeni bitumen	ton	358	1 017	1 806	2 065	2 443	3 598
Bloki za zidove in pregrade	tisoč kos	622	5 724	15 942	10 280	13 559	17 283
Teraco ploščice	m ²	60 138	70 119	95 954	83 756	107 699	119 237
Teraco ploščice	ton	5 077	5 437	7 072	7 237	6 375	6 753
Betonske cevi	"	4 863	6 257	9 318	7 245	15 774	16 010
Betonske cevi	tisoč m	32	40	108	98	155	167
Ostali predelani gradbeni elementi	ton	2 339	20 456	22 127	23 879	40 581	28 208
LESNA INDUSTRIJA							
Proizvodnja žaganega lesa in plošč							
Žagan hrastov les	m ³	12 012	18 229	16 106	13 152	15 079	24 439
Hrastove frize	"	156	297	800	820	1 798	2 211
Hrastovi pragi	"	1 543	1 598	1 289	639	1 569	1 377
Žagan bukov les	"	95 300	104 997	110 793	94 263	125 340	129 578
Bukove frize	"	901	208	2 036	2 456	4 929	3 218
Bukovi pragi	"	1 531	1 359	1 369	2 004	3 167	3 538
Žagan les trdih listavcev	"	16 431	16 963	18 030	18 440	19 591	23 201
Žagan les ostalih mehkih listavcev	"	4 705	7 716	7 565	3 965	4 149	5 552
Žagan les smreke in jelke	"	403 051	451 873	455 489	584 653	564 847	539 916
Žagan les ostalih iglavcev	"	11 110	15 538	23 569	28 779	34 097	61 016
Hrastov furnir	"	465	437	329	263	307	304
Plemeniti bukov furnir	"	902	695	1 071	588	888	1 733
Orehov furnir	"	2 179	1 977	2 498	1 893	2 100	3 303
Furnir jesena in hrasta	"	322	498	427	316	512	475
Ostali plemeniti furnir	"	1 275	1 454	1 021	1 665	1 186	1 543
Furnir eksotičnih vrst	"	7	174	135	204	453	1 140
Slepi bukov furnir	"	6 316	11 691	20 187	23 768	22 589	23 468
Slepi furnir mehkih listavcev	"	2 607	2 739	4 228	4 564	1 852	2 925
Vežane plošče	"	6 477	9 417	12 523	14 337	14 819	17 008
Panel plošče	"	10 563	13 392	17 977	16 363	15 512	17 815
Neoplemenjene lesnitne plošče	m ²	2 889 212	3 131 529	3 375 231	2326 868	5 085 930	5 874 705
Neoplemenjene lesnitne plošče	ton	10 241	11 015	11 402	8 448	17 715	20 101
Oplemenjene lesnitne plošče	m ²	-	2 772	448 954	518 484	962 112	1 026 205
Oplemenjene lesnitne plošče	ton	-	64	1 517	1 768	3 385	2 850
Iverne plošče	m ³	-	-	738	7 671	12 290	13 933
Hrastov parket	"	2 182	2 836	929	1 542	650	619
Bukov parket	"	6 267	5 928	8 083	6 431	6 959	6 107
Ostali parket	"	21	9	-	129	264	531
Lamelirani parket s podlogo	m ³	1 411	1 202	316	300	106	377
Lamelirani parket s podlogo	m ²	60 202	53 421	13 896	13 342	11 749	33 977
Lameliran parket brez podloge	m ³	-	-	-	478	1 301	8 566

Količinska proizvodnja po industrijskih panogah (nadaljevanje)

Panoga - proizvod	Merska enota	1959	1960	1961	1962	1963	1964
Lamelirani parket brez podloge	m2	-	-	-	57 896	153 407	202 860
Ladijski pod	m3	20 152	18 113	15 014	17 694	23 527	23 619
Zaboji in deli	"	79 493	67 419	55 022	43 734	46 441	58 049
Sodi	hl	217 862	252 835	261 015	231 784	118 945	151 465
Sodi	m3	6 755	7 009	7 873	5 549	2 576	4 064
Proizvodnja končnih izdelkov iz lesa							
Spalnice	grt.	16 966	17 224	25 224	25 489	33 181	27 395
Kombinirane sobe	"	13	25	27	213	974	962
Kuhinje	"	16 250	16 429	20 072	23 294	40 866	31 635
Ostale sobe	"	41	40	163	339	3	-
Nekompletno večje stanovanjsko pohištvo	kos	189 863	200 792	198 045	347 395	435 472	497 856
Stoli	"	615 518	614 033	892 410	939 615	734 090	816 040
Nekompletno manjše stanovanjsko pohištvo	"	1 455 994	1 332 835	1 415 482	1 057 282	1 779 693	993 878
Pisarniško pohištvo	"	20 231	49 602	42 435	45 751	109 750	107 654
Šolsko pohištvo	"	58 057	52 035	69 047	74 106	45 230	53 937
Stoli iz upognjenega lesa	"	394 998	299 782	182 800	198 308	257 617	272 451
Ostalo pohištvo iz upognjenega lesa	"	1 011	-	819	521	701	250
Vrata	m3	3 761	7 117	9 883	11 656	19 583	24 417
Okna	"	2 782	4 480	6 053	7 329	11 681	15 608
Ostalo stavbeno mizarstvo	"	680	849	3 525	4 369	4 061	9 545
Barake	kos	169	86	68	55	239	137
Barake	m2	19 053	17 430	12 857	13 053	23 558	23 518
Barake	m3	4 495	4 273	2 674	2 256	4 834	3 475
Lesene hiše	kos	-	378	671	356	576	549
Lesene hiše	m2	-	21 076	18 608	19 508	30 705	36 779
Lesene hiše	m3	-	5 415	5 218	4 877	7 524	7 547
Rolete	kos	1 774	2 976	6 228	8 177	26 554	19 798
Rolete	m2	26 623	30 454	11 249	12 629	55 388	31 552
Ohišja za radio in televizijo	tisoč kos	36	31	27	30	87	103
Kopita za obutev	tisoč par	309	598	305	304	533	673
Lesene pete, členki	"	1 195	1 736	1 476	2 069	5 590	1 796
Utenzilije za tekstilno industrijo	tisoč kos	20 880	16 940	17 540	23 410	25 247	30 822
Lesena galanterija	tisoč din	2 022 612	3 702 495	3 775 580	4 657 333	5 407 972	3 541 393
Izdelki iz plute	ton	534	952	1 286	1 539	1 850	2 305
Deli pohištva	m3	-	-	-	-	10 425	11 505
Deli pohištva	tisoč din	-	-	-	-	1 976 179	2 384 160
Proizvodi kemične predelave lesa							
Hrastov ekstrakt za strojenje	f.ton	594	591	445	296	629	722
Kostanjev ekstrakt	"	3 279	3 730	3 638	3 623	3 296	2 877
Ostali ekstrakt za strojenje	"	780	804	637	522	774	255
Kolofonija	ton	319	200	192	85	169	275
Terpentin	"	44	157	33	18	21	89
Impregnacija	m3	34 208	36 041	39 491	39 172	39 626	37 216

Količinska proizvodnja po industrijskih panogah (nadaljevanje)

Panoga - proizvod	Merska enota	1959	1960	1961	1962	1963	1964
PAPIRNA INDUSTRIJA							
Proizvodnja papirja							
Beljena sulfitna celuloza	ton	7 598	11 741	15 589	19 260	26 468	36 217
Nebeljena sulfitna celuloza	"	22 765	29 180	31 836	34 268	32 993	27 698
Lesovina	"	47 418	52 176	50 870	49 836	55 457	70 828
Roto papir	"	28 946	28 454	25 816	25 216	30 837	42 694
Brezlesni tiskovni papir	"	2 920	2 816	3 802	4 023	4 603	6 881
Srednje fini tiskovni papir	"	10 164	12 781	12 074	10 836	13 840	21 708
Brezlesni pisalni papir	"	7 610	9 806	13 474	12 503	11 537	14 308
Srednje fini pisalni papir	"	4 159	3 831	4 494	5 638	5 127	4 622
Tanki pisalni papir	"	490	1 004	1 428	1 513	1 700	1 402
Ostali pisalni papir	"	733	383	-	-	2 473	1 976
Ovojni in embalažni papir	"	10 138	12 783	13 463	14 649	14 349	14 955
Navadni tanki papir	"	824	946	1 453	2 298	3 657	4 795
Težko propustni papir (pergament)	"	-	-	496	437	434	211
Brezlesni papir za specialne namene	"	1 743	1 771	1 434	1 429	1 568	1 944
Fini in srednje fini karton	"	6 363	7 836	11 817	15 797	16 397	17 059
Karton iz krp	"	5 338	5 630	5 772	5 675	6 678	7 443
Ostali karton	"	308	45	2 836	1 994	1 788	1 249
Lepenka za kovčke	"	323	279	310	256	243	389
Specialna lepenka	"	710	938	1 034	978	1 396	1 452
Ostala lepenka	"	10 104	11 920	12 064	12 521	16 638	18 625
Predelava papirja							
Ostala papirna embalaža	"	3 010	3 474	3 643	4 245	4 321	8 219
Izdelki iz papirja	"	1 126	1 291	1 161	1 181	875	859
Papirna konfekcija	"	455	582	712	516	2 177	3 445
Papirne utenzilije	"	1 455	1 680	1 766	3 470	3 981	4 268
Papirne role	"	308	365	523	508	670	806
Matrice	"	58	70	90	110	124	155
Gumirani in parafinski papir	"	16	55	94	15	34	116
Proizvodi iz celofana	"	2	2	2	7	3	2
Holerit kartice	"	-	-	-	-	104	120
Umetna čreva	"	-	-	-	-	27	32
TEKSTILNA INDUSTRIJA							
Proizvodnja bombažne preje in tkanin							
Bombažna preja, kardirana	tef	15 534	16 204	16 825	21 647	20 605	20 308
Bombažna preja, česana	"	747	1 142	1 195	1 402	1 808	2 329
Vigonj preja	"	1 094	1 092	847	727	1 191	1 012
Preja iz umetnih vlaken bombažnega tipa	"	2 869	2 324	1 314	1 264	1 123	3 162
Bombažni sukanec	"	303	333	335	338	268	290
Bombažno posteljno platno	tisoč m ²	8 293	7 126	7 032	7 486	8 119	9 285
Bombažne tkanine za izdelavo perila	"	28 259	34 156	36 368	37 191	38 052	36 446
Bombažne tkanine za izdelavo oblačil	"	17 012	20 513	21 401	19 820	20 475	21 692
Bombažne dekorativne tkanine	"	4 733	3 661	3 052	5 077	3 213	2 086
Bombažne tkanine za spec. industrijske namene	"	5 218	4 895	4 110	2 240	2 922	3 135

Količinska proizvodnja po industrijskih panogah (nadaljevanje)

Panoga - proizvod	Merska enota	1959	1960	1961	1962	1963	1964
Ostale bombažne tkanine	tisoč m ²	30 650	29 794	32 804	41 153	42 671	44 383
Tkanine iz 100% umetnih vlaken, bombažnega tipa	"	8 406	9 488	6 172	5 142	8 407	9 461
Proizvodnja volnene preje in tkanin							
Volnena mikana preja, preko 67 % volne	tef	1 331	1 538	1 455	1 268	1 440	1 434
Volnena česana preja, preko 67 % volne	"	298	541	527	530	554	607
Mešana volnena preja, mikana (33 % - 66% volnenega vlakna)	"	265	363	252	310	121	499
Mikana preja iz umetnega vlakna, volnene-ga tipa	"	-	773	1 069	1 674	970	599
Ostala preja iz 100% sintetičnih vlaken	"	-	-	39	175	181	415
Volnene tkanine iz mikane preje	tisoč m ²	2 781	3 384	3 176	3 006	3 112	2 690
Volnene tkanine iz česane preje	"	739	1 270	1 459	1 993	2 347	3 072
Tkanine iz 100% umetnega vlakna volnenega tipa	"	3 505	3 799	4 626	4 129	4 404	4 493
Tkanine iz 100 % sintetičnega vlakna	"	-	423	586	1 309	1 480	3 140
Proizvodnja svilenih tkanin							
Tkanine iz naravne svile	tisoč m ²	-	25	1	67	7	383
Tkanine iz umetne svile	"	5 646	6 085	6 259	5 605	5 170	5 689
Buret tkanine	"	-	16	5	-	-	-
Proizvodnja preje in tkanin iz trdih vlaken							
Lanena preja	tef	441	324	369	317	373	369
Konopljina preja	"	811	826	994	1 404	1 508	1 564
Jutina preja	"	-	-	111	1 341	1 834	1 794
Laneni sukanec	"	94	96	94	96	94	92
Konopljene vrvi	ton	185	117	121	151	259	268
Konopljeni motvoz	"	354	330	395	544	711	893
Lanene in pollanene tkanine	tisoč m ²	2 469	3 008	2 531	2 705	3 055	2 508
Jutine tkanine	"	419	186	281	3 354	4 924	6 018
Konopljne tkanine	"	1 014	1 375	1 303	1 032	1 541	1 684
Konopljne vreče	"	-	-	224	1 027	1 787	3 264
Konfekcija perila in oblek							
Konfekcija perila	tisoč kosov	9 607	9 610	10 240	9 895	11 243	16 687
Dežni plašči	"	13	53	35	60	65	43
Ženski in moški plašči	tisoč m ²	59	231	156	152	147	144
Otroška konfekcija	tisoč kosov	7	7	7	67	125	58
	tisoč m ²	25	24	28	250	481	139
	tisoč kosov	25	32	72	162	85	45
	tisoč m ²	48	45	103	228	201	66
Ostala konfekcija oblačil	tisoč kosov	1 460	1 670	1 810	2 716	4 477	3 060
	tisoč m ²	1 004	1 031	1 132	721	794	660
Proizvodnja trikotaže in pozamenterije							
Bombažno trikotažno perilo	ton	309	368	361	413	442	430
	tisoč kosov	4 017	4 351	4 078	4 403	5 224	5 266

Količinska proizvodnja po industrijskih panogah (nadaljevanje)

Panoga - proizvod	Merska enota	1959	1960	1961	1962	1963	1964
Volneno trikotažno perilo	ton	57	45	37	46	10	39
	tisoč kosov	420	240	173	235	74	246
Trikotažno perilo iz umetne svile	ton	59	60	47	37	15	15
	tisoč kosov	672	783	647	560	340	370
Trikotažno perilo iz sintetične preje	ton	4	12	29	45	57	90
	tisoč kosov	112	312	459	792	816	1 066
Bombažna trikotažna oblačila	ton	115	84	70	59	37	29
	tisoč kosov	494	406	492	442	313	251
Volnena trikotažna oblačila	ton	361	660	308	159	477	477
	tisoč kosov	1 053	1 188	961	968	1 393	1 423
Trikotažna oblačila iz umetne svile	tisoč kosov	-	-	29	21	32	26
	ton	-	-	3	4	6	5
Trikotažna oblačila iz sintetične preje	tisoč kosov	-	-	142	175	264	480
	ton	-	-	28	17	30	57
Volnene moške nogavice	"	3	7	3	8	9	14
	tisoč parov	45	111	47	96	258	226
Moške bombažne nogavice	ton	120	45	12	5	0,0	0,0
	tisoč parov	2 247	853	307	21	11	1
Moške nogavice iz sintetične preje	ton	8	37	48	37	44	43
	tisoč parov	202	1 630	950	1 354	1 516	1 757
Ženske bombažne nogavice	ton	25	57	-	3	12	2
	tisoč parov	322	748	-	94	44	35
Ženske nogavice iz sintetične preje	ton	64	46	91	68	81	183
	tisoč parov	2 225	1 543	3 756	2 381	2 863	9 700
Otroške bombažne nogavice	ton	25	17	-	-	19	-
	tisoč parov	589	405	-	-	607	-
Otroške nogavice iz sintetičnih vlaken	ton	3	6	0	24	19	26
	tisoč parov	185	173	12	865	607	621
Rokavice	ton	-	-	2	1	4	6
	tisoč parov	-	-	57	22	187	234
Čipke v trakovih	ton	13	15	17	21	26	29
Čipkaste zavese	tisoč m ²	28	21	9	4	-	-
	ton	3	3	2	1	-	-
Ostale mrežaste tkanine	"	103	79	97	60	52	45
Neomenjena pozamenterija	"	196	225	221	349	296	309
Ostala proizvodnja tekstilne industrije							
Tulci	tisoč kosov	446	482	571	500	465	465
	ton	45	50	61	50	41	44

Količinska proizvodnja po industrijskih panogah (nadaljevanje)

Panoga - proizvod	Merska enota	1959	1960	1961	1962	1963	1964
Klobuki	tisoč kosov	185	175	158	192	224	260
	ton	19	20	19	33	25	26
Sanitetna vata	"	321	507	508	561	600	691
Vata za odeje	"	333	338	184	63	143	176
Vatelin	"	52	62	55	83	119	179
Konfekcija prešitih odej	tisoč kosov	93	125	121	77	127	162
	tisoč m ²	528	683	647	471	707	906
INDUSTRIJA USNJA IN OBUTVE							
Predelava usnja							
Usnje za podplate	ton	2 977	3 129	3 636	2 833	3 288	3 307
Ostalo goveje usnje za podplate	"	2 803	2 853	2 362	2 272	2 405	2 306
Vrhnje goveje usnje	m ²	621 008	828 220	970 268	1 071 374	1 420 547	1 751 928
Vrhnje telečje usnje	"	201 146	107 543	117 939	101 220	114 884	89 127
Vrhnje konjsko usnje	"	44 420	25 760	23 137	23 307	29 544	11 379
Vrhnje svinjsko usnje	"	237 329	215 569	252 108	303 209	332 795	435 429
Vrhnje usnje drobnice	"	22 823	17 039	49 906	47 877	63 522	169 469
Umetno usnje	"	749	938	1 024	1 990	2 084	2 475
Podloga težkih kož	"	49 926	60 122	54 139	38 777	124 619	208 682
Podloga iz svinjskega usnja	"	428 527	453 252	486 279	504 882	286 571	317 747
Podloga drobnice	"	70 471	109 542	86 004	75 558	72 169	55 262
Podloga iz cepljenca	"	175 057	168 952	146 901	153 395	257 753	286 134
Goveje galanterijsko usnje	"	122 023	132 637	174 838	129 978	102 460	70 879
Galanterijsko usnje drobnice	"	2 988	1 538	1 988	-	3 519	6 656
Svinjsko galanterijsko usnje	"	550 347	672 457	597 411	567 538	475 418	483 071
Oblačilno usnje vseh vrst	"	56 145	60 097	82 194	88 440	137 339	138 182
Usnje za jermenje	ton	136	145	175	241	299	313
Blank usnje	"	392	621	480	327	503	714
Ostalo tehnično usnje	"	580	641	219	318	278	215
Pogonsko jermenje	"	80	108	65	66	102	100
Utenzilije za tekstilno industrijo	"	117	304	410	278	176	212
Neomenjene tehnične izdelave	"	193	154	137	101	147	138
Mezdra	"	5 771	5 811	3 411	6 143	3 424	4 141
Svinjska dlaka	"	95	117	195	78	68	138
Ostala dlaka	"	130	134	52	72	66	363
Volna	"	193	63	204	161	213	249
Ovčje in jagnječne krzno	kos	190 725	244 875	161 132	191 150	331 827	172 296
Ovčje in jagnječne krzno	m ²	67 026	66 816	58 948	68 281	104 841	87 848
Ovčje in jagnječne krzno	kg	273 000	321 132	336 740	327 720
Krzno divjadi	kos	112 476	75 244	49 011	93 086	241 241	275 231
Krzno divjadi	m ²	6 819	5 254	3 643	10 172	22 274	30 085
Krzno divjadi	kg	...	2 257	9 802	27 363	57 808	70 262
Usnjeni plašči	kos	224	52	250	452	670	1 218
Usnjeni plašči	m ²	1 165	270	747	1 606	1 897	5 553
Usnjene kape	kos	14 037	14 346	7 288	7 736	8 406	5 137
Usnjene kape	m ²	4 397	4 248	1 886	1 889	2 120	1 739
Neomenjena krznena oblačila	kos	4 643	4 092	37 241	40 632	43 775	37 885
Neomenjena krznena oblačila	m ²	13 947	16 392	43 400	45 900	52 530	73 875

Količinska proizvodnja po industrijskih panogah (nadaljevanje)

Panoga - proizvod	Merska enota	1959	1960	1961	1962	1963	1964
Proizvodnja usnjene obutve							
Težki športni čevlji smučarski	tisoč parov	27	47	35	39	90	109
Ostali težki čevlji delavcev	"	96	138	113	78	106	158
Moški čevlji z usnjenim podplatom	"	338	444	488	406	404	630
Moški čevlji z gumijastim podplatom	"	278	390	396	465	436	658
Ženski čevlji z usnjenim podplatom	"	384	807	825	773	784	902
Ženski čevlji z gumijastim podplatom	"	715	624	629	544	596	834
Deški in dekliški čevlji z usnjenim podplatom (35-38)	"	29	48	55	62	83	40
Deški in dekliški čevlji z gumijastim podplatom (35-38)	"	113	59	60	62	88	44
Deški in dekliški čevlji z usnjenim podplatom (18-38)	"	167	194	196	339	278	216
Deški in dekliški čevlji z gumijastim podplatom (18-38)	"	124	243	283	403	244	305
Sandale	"	485	577	523	510	489	329
Copati	"	139	190	208	228	362	524
Proizvodnja usnjene galanterije							
Kožne rokavice	"	110	142	175	145	197	228
Aktovke in torbice	kos	205 215	268 903	199 365	213 262	228 567	285 766
Aktovke in torbice	m2	126 365	134 427	134 797	141 622	170 395	168 507
Usnjeni kovčki	kos	14 236	13 515	13 968	12 443	14 753	14 488
Usnjeni kovčki	m2	27 056	27 087	29 413	20 416	21 838	24 127
Ostali galanterijski izdelki	kos	1664 288	1 770 450	1 577 324	2 062 644	1 633 003	2 340 033
Ostali galanterijski izdelki	m2	69 960	115 250	89 206	105 489	113 461	136 854
Kovčki iz kartona	kos	86 913	109 329	114 667	99 889	113 403	119 980
Kovčki iz kartona	m2	55 193	93 564	109 811	92 101	121 720	118 701
Galanterija iz ostalega materiala	kos	8 369	52 748	68 866	69 604	46 814	53 667
Galanterija iz ostalega materiala	m2	3 512	26 216	34 627	45 642	31 981	48 439
GUMARSKA INDUSTRIJA							
Plašči za kolesa	ton	332	449	728	768	809	810
Plašči za kolesa	kos	375 432	511 405	803 394	864 281	911 045	897 869
Plašči za motorna kolesa	ton	-	-	-	-	76	78
Plašči za motorna kolesa	kos	-	-	-	-	51 795	55 260
Plašči za potniške avtomobile	ton	382	535	475	898	1 222	1 780
Plašči za potniške avtomobile	kos	41 344	63 131	48 482	126 821	150 461	213 948
Plašči za kamione	ton	1 424	2 561	3 043	2 669	3 134	3 652
Plašči za kamione	kos	46 181	70 547	74 958	50 566	68 600	83 208
Zračnice za kolesa	ton	85	145	134	195	165	180
Zračnice za kolesa	kos	314 890	514 580	480 168	691 173	673 871	691 939
Zračnice za motorna kolesa	ton	-	-	-	-	12	30
Zračnice za motorna kolesa	kos	-	-	-	-	23 061	58 977
Zračnice za potniške avtomobile	ton	47	81	132	183	215	275
Zračnice za potniške avtomobile	kos	31 658	53 369	85 001	124 118	119 789	168 580
Zračnice za kamione	ton	117	210	261	278	346	334

Količinska proizvodnja po industrijskih panogah (nadaljevanje)

Panoga - proizvod	Merska enota	1959	1960	1961	1962	1963	1964
Zračnice za kamione	kos	41 215	62 251	70 302	65 041	80 005	78 889
Polne gume za vozila vseh vrst	ton	40	39	47	16	21	29
Polne gume za vozila vseh vrst	kos	1 817	2 026	4 446	750	990	1 367
Surove zmesi za popravilo pnevmatike	ton	113	140	177	103	104	134
Ogrevalne duše	"	30	58	94	107	113	125
Podplati, pete in polpodplati	"	131	150	166	191	446	413
Gumijaste plošče za obutev	"	341	417	336	309	291	421
Transportni trakovi	"	285	386	457	406	570	550
Gumijasto pogonsko jermenje	"	9	12	-	-	1	4
Klinasto jermenje	"	40	45	42	46	42	53
Gumijaste cevi z vložki	"	166	171	202	256	300	294
Mehke gumijaste cevi brez vložka	"	41	42	39	44	53	55
Profilni gumijasti trakovi	"	66	79	78	100	123	182
Stiskane gumijaste plošče z vložki	"	19	21	80	64	92	94
Stiskane gumijaste plošče brez vložkov	"	65	64	55	-	-	-
Neomenjeno stiskano gumijasto blago	"	86	95	110	132	230	175
Neomenjeno gumijasto tehnično blago	"	69	83	73	77	197	335
Stiskani gumijasti sanitetski predmeti	"	49	55	61	86	115	126
Gumijaste preproge in tekači za tla	"	363	166	12	67	80	-
Spožvasti in porozni gumijasti proizvodi	"	-	12	16	20	16	17
Gumirano platno	"	274	306	307	296	275	227
Gumirano platno	m2	472 100	783 293	547 242	520 902	473 812	410 778
Zaščitna gumijasta obleka	ton	2	1	1	1	1	1
Ostala gumijasta in gumirana konfekcija	"	79	134	118	151	153	244
Proizvodi iz trde gume	"	9	11	8	3	4	3
Regenerat	"	92	204	259	258	332	313
Gumijasto lepilo za obutev	"	282	278	278	254	366	613
Ostala gumijasta lepila in laki	"	38	38	48	48	54	69
Gumirana živalska in rastlinska vlakna	"	262	393	446	654	683	887
ŽIVILSKA INDUSTRIJA							
Bela pšenična moka	ton	6 745	30 869	40 060	39 956	43 411	48 283
Bela pšenična moka, uslužno	"	1 962	1 253	962	1 026	676	563
Krušna pšenična moka	"	10 228	29 865	32 815	37 947	39 146	43 357
Krušna pšenična moka, uslužno	"	5 920	411	639	481	278	347
Koruzna moka	"	963	3 865	3 641	4 903	7 418	9 639
Moka ostalih žit	"	996	1 562	1 170	934	924	677
Zdrob	"	585	2 506	2 365	3 173	2 989	874
Ostale luščenice	"	159	149	879	754	881	1 131
Zdrobljeno žito (prekrupa)	"	-	-	-	-	-	4 515
Otrobi	"	7 644	16 683	20 571	19 035	20 791	21 493
Mleta kava	"	-	-	-	-	-	112
Kruh	"	252	466	7 219	7 905	18 479	23 464
Pecivo	"	75	70	1 181	1 160	2 683	3 455
Dolge testenine	"	2 530	1 505	2 274	3 522	4 626	2 857
Ostale testenine	"	3 021	6 952	6 795	7 260	5 955	6 936
Slaščičarski izdelki iz moke	"	690	1 037	834	919	1 935	1 355
Sadna pulpa	"	1 046	1 295	2 217	611	1 474	1 300

Količinska proizvodnja po industrijskih panogah (nadaljevanje)

Panoga - proizvod	Merska enota	1959	1960	1961	1962	1963	1964
Sadna srž (mark)	ton	1 625	1 901	2 310	1 735	1 455	2 077
Surovi sadni sokovi	"	20	68	31	109	121	103
Marmelada	"	3 626	4 752	4 350	4 203	3 671	4 909
Džemi	"	135	295	239	415	273	434
Kompoti	"	91	144	436	517	262	325
Sadni sirupi	"	620	791	1 047	1 239	1 480	1 599
Naravni sadni sokovi	"	1 319	939	1 147	1 151	1 933	1 363
Zaslajeni sadni sokovi	"	399	603	654	615	827	932
Suhe slive	"	-	-	-	-	-	52
Ostalo suho sadje	"	-	-	-	-	-	1
Paradižnikov sok in koncentrat	"	1 212	1 644	1 548	1 400	1 363	564
Grah v konzervi	"	-	-	-	-	-	94
Konserve ostalih vrtnin	"	188	137	167	482	104	238
Jušni koncentrat	"	628	698	597	968	774	945
Kislo zelje	"	525	562	514	655	886	558
Suha povrtnina	"	-	-	-	-	-	165
Gorčica	"	110	281	361	215	435	445
Ostale predelave zelenjave	"	506	761	1 004	1 951	1 941	1 683
Sveže meso	"	7 881	14 434	17 854	24 671	24 606	24 394
Surove maščobe	"	1 989	813	995	806	1 315	1 462
Soljeno meso	"	3 163	2 842	2 014	2 707	3 273	2 560
Sušeni bekon	"	-	-	-	-	-	329
Sušeno meso in slanina	"	1 296	1 795	2 683	2 499	1 892	2 448
Jedilna mast	"	434	974	1 003	1 043	705	1 022
Tehnična mast	"	670	945	972	1 182	895	660
Soljena čreva	"	455	323	468	565	431	601
Mesne konserve	"	86	471	740	1 021	1 183	400
Mesne konserve s povrtnino	"	-	-	-	-	-	956
Klobasni izdelki	"	2 019	3 034	3 529	4 491	5 286	4 382
Soljene ribe	"	220	405	318	309	603	532
Sterilizirane ribje konserve	"	2 282	3 037	3 374	2 544	2 473	1 996
Nesterilizirane ribje konserve	"	437	66	43	128	75	211
Ribje olje	"	36	64	65	42	6	6
Ribja moka	"	180	317	346	393	353	360
Konserve gotovih jedi (antipasta)	"	922	1 890	2 098	4 226	4 198	4 873
Kondenzirano in evaporirano mleko	"	-	-	-	-	-	45
Mleko v prahu	"	484	643	780	795	873	890
Surovo maslo	"	376	620	725	612	477	466
Mehki sir	"	-	-	-	-	-	135
Ostali siri	"	433	993	1 034	1 176	996	891
Jogurti in kislo mleko	"	-	-	-	-	-	967
Kakao mleko	"	-	-	-	-	-	1 154
Sladoleđ	"	-	-	-	-	-	282
Kazein	"	436	674	832	241	166	169
Ostali mlečni izdelki	"	842	3 239	3 104	5 432	2 132	3 445
Jajca v prahu	"	-	-	-	-	-	120
Bonboni	"	1 436	1 937	1 896	1 793	2 230	2 266
Desertni proizvodi slaščice	"	373	650	698	719	542	503

Količinska proizvodnja po industrijskih panogah (nadaljevanje)

Panoga - proizvod	Merska enota	1959	1960	1961	1962	1963	1964
Kakao v prahu, čokolada in čokoladni izdelki	ton	702	972	1 161	1 235	994	1 207
Jedilno olje	"	5 421	7 331	8 083	9 080	11 773	13 463
Tehnično olje	"	2 913	2 867	2 793	3 297	4 099	6 215
Oljne pogače	"	7 693	8 157	7 865	7 873	9 628	10 817
Ostale oljne maščobe	"	169	232	289	262	302	311
Pivovarski slad	"	2 811	1 813	3 090	2 892	2 907	3 078
Sladni ekstrakt	"	-	-	-	-	-	206
Pivo	hl	213 111	241 813	292 975	296 813	377 278	442 683
Umetno žganje	"	21 599	34 342	32 715	34 490	39 507	33 556
Ostale umetne alkoholne pijače	"	7 739	7 585	11 075	11 924	20 689	38 734
Umetna vina	"	5 072	4 989	7 153	4 046	5 468	5 470
Naravna žganja	"	5 270	4 919	7 965	5 795	6 699	8 465
Brezalkoholne pijače	"	12 798	36 595	40 916	49 000	62 744	61 985
Mineralna voda	"	241 912	303 350	328 189	328 747	399 981	461 097
Kavovine	ton	1 828	1 840	1 878	1 780	1 897	1 691
Koruzni škrob	"	1 341	674	-	1 449	375	10
Krompirjev škrob	"	436	-	2 505	341	1 945	1 691
Dekstrini	"	1 062	2 444	1 269	1 697	1 292	1 759
Neomenjene škrobne predelave	"	464	1 618	605	719	873	1 489
Oplemenjeni žitni izdelki (kosmiči)	"	-	-	-	-	-	166
Vinski kis (alkoholni)	hl	33 500	16 994	18 693	18 475	12 630	17 359
Kvas	ton	1 905	1 944	1 877	1 912	1 918	1 960
Mešana koncentrirana živinska krma	"	13 023	28 888	32 860	41 548	68 001	91 371
Pražena kava	"	-	-	-	-	-	695
Kavni izvleček	kg	-	-	-	-	-	41 129
Polpripravljena jedila	ton	-	-	-	-	-	298
GRAFIČNA INDUSTRIJA							
Časopisi	ton	1 000	5 027	4 870	5 671	6 445	7 551
Knjige in brošure	"	486	1 170	1 553	1 620	1 503	1 833
Muzikalije, agitacijski in reklamni tisk	"	320	149	260	238	720	658
Obrazci	"	1 708	2 367	2 435	2 628	2 610	2 902
Šolski zvezki	"	394	1 367	1 789	1 710	2 107	2 136
Tiskane kartonske škatle	"	468	2 087	1 590	2 069	3 466	3 544
Tiskani ovojni papir	"	296	127	138	148	253	204
Ostali tiskarski proizvodi	"	1 679	1 702	2 340	1 898	3 079	3 243
TOBAČNA INDUSTRIJA							
Predelava tobaka							
Cigarete	ton	1 773	1 812	2 048	2 100	2 054	1 977
Cigarete	milijon kos	1 875	1 964	2 234	2 298	2 260	2 206
Cigare	ton	32	25	16	10	-	-
Cigare	tisoč kos	6 896	5 961	3 702	2 272	-	-

Količinska proizvodnja po industrijskih panogah (nadaljevanje)

Panoga - proizvod	Merska enota	1959	1960	1961	1962	1963	1964
OSTALA NEOMENJENA INDUSTRIJA							
Športni pribor	tisoč din	56 707	55 177	89 179	85 371	100 328	173 561
Smuči	tisoč parov	56	49	54	67	92	143
Neomenjeni športni proizvodi	tisoč din	143 236	345 238	342 245	434 637	459 078	-
Neomenjeni galanterijski izdelki iz stekla	kg	3 259	5 820	3 832	2 589	-	-
Gumbi	tisoč kos	30 787	38 120	47 334	54 571	64 000	57 386
Otroške igrače	tisoč kos	402	671	355	487	396	433
Harmonike	kos	3 425	5 801	4 857	4 336	6 714	7 293
Ostali glasbeni instrumenti	"	328 817	252 419	280 584	255 719	167 963	119 092
Ostali glasbeni instrumenti	tisoč din	159 714	151 535	140 208	122 465	129 820	...
Dežniki	tisoč kos	215	278	328	342	293	379
Ščetke	tisoč kos	932	253	754	2 091	336	369
Čopiči	tisoč kos	113	98	164	150	531	169

Podatki o količinski proizvodnji so zbrani z letnimi poročili IND-21 na podlagi nomenklature, ki velja za letno spremljanje količinske proizvodnje. Z letno nomenklaturjo je zajetih okoli 2000 proizvodov, medtem ko jih je z mesečno le okoli 600. Primerljivost s podatki o količinski proizvodnji, zbranimi z mesečnimi poročili, je v glavnem zajamčena, razen v primerih, ko so se podatki podjetij zaradi naknadnih popravkov oz. dokončnih podatkov v letnih poročilih spremenili.

Poraba surovin po industrijskih panogah in obratih

		1959	1960	1961	1962	1963	1964
PREMOGOVNIKI							
Jamski les - trd	m ³	8 049	10 381	9 453	8 355	7 306	7 518
Jamski les - mehak	tisoč m ³	114	107	98	103	100	91
Razstrelivo	ton	1 015	1 191	1 097	1 213	1 396	1 458
ČRNA METALURGIJA							
PLAVŽI							
Železna ruda	tisoč ton	323	377	347	353	316	337
Koks za plavže	tisoč ton	126	151	137	140	136	138
JEKLARNE							
Staro železo	tisoč ton	217	233	245	243	269	287
Belo surovo železo	tisoč ton	97	91	206	228	197	213
Šamotni material	ton	17 023	18 331	20 545	21 873	21 679	21 211
Črni nezgorljivi material	ton	6 588	6 916	7 498	9 357	8 191	8 140
Dinas proizvodi	ton	1 522	1 258	2 102	1 465	2 078	1 476
Sinter magnezit	ton	5 626	6 045	6 989	6 900	8 036	7 807
Ferovanadij	ton	44	42	36	38	49	89
Ferosilicij	ton	1 837	1 924	2 324	2 047	2 405	2 637
Ferokrom	ton	757	958	921	973	1 554	1 803
Feromangan	ton	1 423	1 604	1 729	1 906	2 538	3 241
Feromolibden	ton	71	80	63	100	131	137
Ferowolfram	ton	168	131	114	89	178	234
Silikomangan	ton	522	716	828	940	941	965
Druge ferolegure	ton	318	407	456	498	608	536
Nikelj	ton	86	127	107	142	212	271
Rjavi premog za generatorje	tisoč ton	123	107	106	95	90	68
VALJARNE							
Rjavi premog	tisoč ton	133	130	156	148	163	176
Ingoti in valjani polizdelki	tisoč ton	488	510	573	569	582	602
Valjki	ton	1 025	1 062	1 067	1 227	1 181	1 100
BARVASTA METALURGIJA							
RUDNIKI							
Jamski les mehak	m ³	5 615	6 696	6 967	7 685	6 433	8 006
Razstrelivo	ton	362	400	370	411	393	391
FLOTACIJE							
Reagensi separacije	ton	621	593	624	505	561	540
Jeklene kroglice	ton	38	45	25	41	39	42
Svinčeno cinkova ruda	tisoč ton	445	469	491	534	327	523
TOPILNICE							
Šamotni material	ton	4 880	4 776	4 736	4 944	5 416	7 444
Svinčev koncentrat	ton	18 893	20 242	21 631	23 391	23 132	22 957

Paraba surovin po industrijskih panogah in obratih (nadaljevanje)

	1959	1960	1961	1962	1963	1964
Cinkov koncentrat ton	40 152	44 891	45 935	45 264	51 479	50 991
Živosrebrna ruda tisoč ton	155	150	178	199	195	246
VALJARNE						
Rafinirani svinec ton	477	1 376	7 020	11 256	11 164	13 396
Rafinirani cink ton	4 132	5 932	6 600	7 394	10 152	13 450
Elektrolitski baker ton	33	126	81	116	241	540
ELEKTROLIZA						
Glinica ton	27 912	52 166	38 309	38 923	53 130	55 456
NEKOVINSKA						
RUDNIKI IN KAMNOLOMI						
Jamski les mehak m ³	3 466	3 645	3 659	3 802	3 802	4 372
Jamski les trd m ³	533	480	183	109	199	135
Razstrelivo ton	18	20	20	37	23	22
STEKLARNE						
Kremenčev pesek, kamen in moka ton	8 920	9 462	8 939	11 079	11 767	13 800
Pepelika ton	206	204	272	247	361	398
Kalcinirana soda ton	1 773	2 464	2 530	2 649	3 172	3 550
Črepinje ton	51	4 660	4 594	5 063	3 918	4 594
OSTALI OBRATI PREDELAVE NEKOVIN						
Surova nezgorljiva glina ton	7 770	7 757	7 533	18 716	18 007	17 971
Žgana glina ton	4 619	4 253	4 852	14 315	15 331	15 585
Glina za fino keramiko ton	262	340	363	556	615	1 333
KOVINSKA						
Valjani proizvodi črne metalurgije tisoč ton	92	98	92	116	131	148
Vlečeni proizvodi črne metalurgije ton	11 079	15 037	20 517	38 880	45 204	48 277
Odlitki iz jekla ton	3 220	2 072	3 027	2 749	3 519	4 189
Odlitki iz sive litine ton	7 334	7 885	9 945	9 981	11 317	14 568
Odlitki iz barvnih kovin ton	1 638	2 072	1 675	1 776	2 096	2 848
ELEKTROINDUSTRIJA						
Rafinirani svinec ton	175	212	153	700	787	1 548
Aluminij proizvodi ton	706	1 032	1 450	1 587	2 098	3 094
Bakreni proizvodi ton	363	445	541	595	740	1 082
Jekleni profili ton	394	329	347	656	447	886
Hladno valjani traktovi ton	882	822	1 188	2 370	2 441	4 486

Poraba surovin po industrijskih panogah in obratih (nadaljevanje)

		1959	1960	1961	1962	1963	1964
Dekapirana pločevina	ton	2 215	2 570	3 090	5 521	6 938	8 161
Trafo in dinamo pločevina	ton	1 758	2 154	2 197	2 391	3 438	4 050
Dinamo in lak žica	ton	340	459	513	574	809	1 050
Elektroodporna žica	ton	2	17	20	48	29	33
Debela in srednja pločevina	ton	115	248	624	699	467	516
KEMIČNA							
Pirit	ton	2 593	2 242	1 927	260	-	-
Baker	ton	342	413	355	500	462	828
Rafinirani svinec	ton	1 871	1 865	2 076	2 829	2 182	2 839
Surovi cink	ton	2 658	2 840	2 802	2 615	2 585	2 070
Tekoči klor	ton	58	51	44	36	67	43
Žveplo	ton	482	531	595	691	1 029	1 050
Žveplena kislina	ton	17 784	20 033	20 590	27 369	36 559	36 351
Dušična kislina	ton	408	359	397	381	493	510
Surovi fosfati	ton	16 004	17 247	30 050	42 853	65 431	62 562
Kaustična soda	ton	2 262	1 236	1 520	1 398	1 829	1 914
Kalcinirana soda	ton	2 773	2 976	2 708	2 397	1 994	2 438
Kalcijev karbid	ton	6 852	5 175	6 730	11 744	11 624	2 066
Firnež	ton	212	122	102	179	164	168
Loj za milarne	ton	1 810	1 202	1 502	1 434	1 457	1 962
Laneno olje	ton	877	1 298	1 728	1 488	1 822	2 041
Kokosovo olje	ton	335	330	347	251	327	388
GRADBENI MATERIAL							
CEMENTARNE							
Šamotni material	ton	294	377	935	44	101	163
Natronske vreče	ton	748	675	647	1 066	1 263	1 239
Bitumen	ton	9 288	8 136	10 682	11 603	14 744	16 037
Razstrelivo	ton	67	78	84	80	112	134
LESNA							
PRIMARNA PREDELAVA							
LESA							
Hrastovi hlodi	m3	20 716	33 926	28 906	23 867	29 802	39 780
Bukovi hlodi	tisoč m3	149	163	169	148	198	202
Hlodi iglavcev	tisoč m3	592	666	708	927	893	822
Ostali hlodi	m3	32 559	34 566	37 790	33 786	34 251	37 442
Hlodi za luščenje	m3	28 516	42 464	51 558	40 448	43 935	48 648
Hlodi za furnir	m3	13 965	15 492	13 632	12 410	17 174	19 860
Taninski les	tisoč m3	129	142	89	107	86	73
OSTALI OBRATI							
Žagan hrastov les	m3	9 801	8 024	6 499	6 127	6 570	6 793
Žagan bukov les	tisoč m3	77	86	94	102	101	117
Žagan les iglavcev	tisoč m3	157	163	151	149	184	199
Ostali žagan les	m3	20 540	15 297	8 961	9 205	11 547	11 312
Furnir	m3	6 424	9 166	20 477	20 388	23 527	25 987

Poraba surovin po industrijskih panogah in obratih (nadaljevanje)

	1959	1960	1961	1962	1963	1964
Vezane in panel plošče m3	10 149	11 518	15 734	15 821	22 299	26 996
Umetne plošče tisoč m2	219	297	486	427	624	1 002
PAPIRNA						
Celulozni les iglavcev tisoč prm	333	378	427	438	446	557
Celulozni les listavcev tisoč prm	46	63	83	72	140	91
Lesovina ton	46 599	49 696	48 758	46 553	50 389	61 277
Sulfitna celuloza ton	29 153	38 173	43 543	47 880	57 939	68 041
Stari papir ton	12 991	15 458	20 900	21 990	29 303	31 043
Kolofonija ton	435	482	696	847	986	913
TEKSTILNA						
PREDILNICE						
Bombažno vlakno ton	18 485	19 719	19 613	23 184	24 653	25 789
Stanično vlakno bombažnega tipa ton	1 837	1 912	1 787	1 946	2 530	2 930
Volneno vlakno domače ton	346	497	437	294	363	326
Volneno vlakno uvoženo ton	424	424	655	667	640	728
Stanično vlakno volnenga tipa ton	1 708	2 024	2 674	2 345	2 823	2 878
Sintetična vlakna in niti ton	-	-	69	247	296	728
Ostala umetna vlakna ton	48	62	41	25	43	22
Konopljinno vlakno ton	1 026	1 063	1 326	1 900	2 021	2 086
Laneno vlakno ton	557	447	495	447	465	462
Jutino vlakno ton	-	-	140	1 360	1 788	1 795
TKALNICE						
Bombažna preja ton	17 609	18 741	18 706	20 398	20 881	22 050
Volnena preja ton	1 855	2 337	2 511	2 555	3 238	3 565
Preja iz umetne svile ton	694	797	850	741	785	837
Preja iz sintetičnih vlaken in niti ton	-	-	20	102	241	475
Jutina preja ton	198	172	220	1 114	1 592	1 936
Lanena preja ton	423	430	363	373	450	371
Konopljinna preja ton	695	584	488	489	485	540
TRIKOTAŽE						
Bombažna preja ton	915	826	728	725	846	900
Volnena preja ton	482	568	697	643	707	730
Preja iz umetne svile ton	125	115	104	103	127	117
Nylon in podobna preja ton	98	157	194	261	326	522
KONFEKCIJA						
Bombažne tkanine tisoč m2	11 134	11 405	12 050	9 901	9 718	11 418
Volnene tkanine tisoč m2	19	45	88	720	804	983
Trikotažne tkanine tisoč m2	2 559	2 735	2 729	2 858	3 116	3 283
Tkanine iz umetne svile tisoč m2	264	651	497	686	1 070	1 392
Tkanine iz sintetičnih vlaken tisoč m2	-	-	99	306	2 608	5 431

Poraba surovin po industrijskih panogah in obratih (nadaljevanje)

		1959	1960	1961	1962	1963	1964
USNJE IN OBUTEV							
USNJARNE							
Surova težka koža domača	ton	8 785	7 788	9 052	11 155	12 563	10 603
Surova težka koža uvoz	ton	7 700	9 361	9 161	7 322	8 605	11 472
Surova svinjska koža	ton	5 529	6 801	4 852	6 533	4 997	6 520
Surova koža drobnice	ton	744	681	731	546	620	1 145
Rastlinska strojila	Ft	4 105	4 154	3 947	3 982	4 369	4 344
Umetna strojila	ton	798	951	980	1 150	1 771	2 092
TOVARNE OBUTVE							
Podplatno usnje	ton	1 111	1 148	1 264	805	904	873
Vrhnje usnje	tisoč m ²	577	747	662	566	737	771
GALANTERIJE							
Galanterijsko usnje	tisoč m ²	241	290	280	243	296	332
GUMARSKA							
Naravni sintetični kavčuk	ton	2 318	3 316	3 786	3 925	5 264	6 066
Aktivne saje	ton	351	570	582	668	740	1 020
Navadne in polaktivne saje	ton	135	266	379	395	657	741
Avtokord	ton	-	-	-	600	760	925
ŽIVILSKA							
MLINI							
Bela žita	tisoč ton	99	88	97	103	97	120
Koruza	ton	6 202	8 278	8 109	12 254	18 540	22 177
TOVARNA KEKSOV IN TESTENIN							
Moka	ton	8 455	9 570	9 824	11 395	11 435	10 890
TOVARNA ŠKROBA							
Krompir	ton	2 872	1 111	17 289	2 247	14 521	11 569
Koruza	ton	2 241	16 522	-	2 491	621	-
OLJARNE							
Sončnice	ton	2 724	2 289	1 960	1 720	2 212	1 644
Oljna repica	ton	692	390	912	330	220	849
Ostale oljarice	ton	11 167	11 713	11 453	11 610	10 942	11 495
Olje iz zvota	ton	-	-	6 598	7 638	10 338	10 731
PIVOVARNE							
Ječmen	ton	3 963	2 743	3 943	5 755	6 515	4 522
KONZERVNA INDUSTRIJA							
Sveže meso	ton	3 500	5 694	8 066	8 834	9 786	11 542
Sveže ribe	ton	3 695	5 361	5 576	5 094	4 831	4 653
Soljene ribe	ton	568	100	171	387	301	691

Poraba surovin po industrijskih panogah in obratih (nadaljevanje)

		1959	1960	1961	1962	1963	1964
Olje	ton	928	713	950	718	693	744
Sadje	ton	3 915	4 389	6 640	4 335	5 410	6 221
Povrtnine	ton	5 851	3 302	5 826	5 717	5 558	3 547
TOVARNE BONBONOV IN SLAŠČIC							
Kakavovec	ton	276	307	524	634	682	555
OBRATI MOČNIH ALKOHOLNIH PIJAČ							
Rafinada	tisoč hl ^o	910	1 441	1 739	2 069	2 463	2 339
GRAFICNA							
Rotacijski papir	ton	3 803	4 501	4 451	5 087	5 811	6 996
Tiskovni papir	ton	3 231	3 652	4 262	4 245	4 306	4 844
Ostali papir	ton	1 264	1 493	3 707	2 987	3 386	4 202
Karton	ton	884	1 025	2 965	3 255	3 456	4 699
Lepenka	ton	854	806	398	555	556	862
Tiskarske barve	ton	97	110	125	142	149	247
TOBAČNA							
Fermentirani tobak	ton	1 735	1 818	2 032	2 061	2 072	2 078
Cigaretni papir	ton	62	64	63	74	67	39

Poraba električne energije in goriv po vrstah goriv

		1959	1960	1961	1962	1963	1964
Električna energija	milijon kWh	1 377	1 600	1 685	1 825	2 139	2 230
Antracit	ton	43 907	52 720	50 191	40 726	41 972	31 098
Koks	ton	181 351	197 088	185 152	190 809	168 677	175 457
Črni premog	ton	23 613	25 746	23 731	25 024	30 457	25 406
Rjavi premog	tisoč ton	1 464	1 417	1 622	1 685	1 875	1 932
Lignit	tisoč ton	1 170	952	1 530	1 632	1 719	1 906
Tekoča goriva	ton	12 650	13 811	13 650	14 720	17 766	20 535
Mazut	ton	25 593	31 586	38 559	47 701	51 252	71 045

Podatki o porabi surovin, goriv in električne energije so zbrani z mesečnimi poročili IND-1. Ker v letnih poročilih IND-21 ne spremljamo teh podatkov, smo zaradi kompleksnejšega pregleda vključili v publikacijo te podatke.

Agregati v elektrarnah, primarni pogonski stroji, ki ne poganjajo generatorjev ter elektromotorji

Panoge-skupine	Leta	Agregati v elektrarnah				Primarni pogonski stroji 1)		Elektromotorji	
		primarni pogonski stroji		generatorji		število	KM	število	kW
		število	kW	število	KVA				
V s a i n d u s t r i j a	1959	286	503 785	287	649 396	994	30 905	73 927	452 749
	1960	289	572 188	328	728 537	1 193	31 997	81 570	466 922
	1961	308	644 729	316	820 664	937	36 782	85 648	485 880
	1962	265	664 760	263	842 379	813	35 102	97 011	529 261
	1963	252	673 247	273	851 519	700	33 271	105 687	576 746
	1964	219	667 444	242	847 941	897	34 142	114 340	624 058
	Elektrarne	1959	77	437 949	76	566 860	13	1 697	1 532
1960		81	507 662	80	649 625	9	1 417	1 686	40 000
1961		80	582 007	79	743 249	9	1 409	1 895	36 692
1962		83	602 491	80	765 249	9	1 409	1 947	41 041
1963		83	603 174	80	765 199	9	1 409	1 974	41 399
1964		62	600 387	80	765 165	7	1 401	2 024	41 290
Hidroelektrarne		1959	67	298 699	66	389 640	6	310	806
	1960	70	357 032	69	457 925	2	30	957	19 706
	1961	67	355 217	64	457 143	-	-	882	8 662
	1962	71	375 861	68	479 549	-	-	912	8 992
	1963	53	373 547	51	475 324	-	-	915	9 172
	1964	50	373 757	68	479 465	-	-	970	9 220
	Termoelektrarne	1959	10	139 250	10	177 220	7	1 387	726
1960		11	150 630	11	191 700	7	1 387	729	20 394
1961		11	233 750	11	281 000	7	1 401	899	30 549
1962		12	226 630	13	285 700	7	1 401	920	31 897
1963		12	226 630	12	285 700	7	1 401	925	31 953
1964		12	226 630	12	285 700	7	1 401	936	31 827
Premogovniki		1959	-	-	-	-	265	4 777	3 591
	1960	-	-	-	-	257	3 949	2 741	56 893
	1961	-	-	-	-	266	4 119	2 634	58 171
	1962	-	-	-	-	268	4 351	2 792	56 573
	1963	-	-	-	-	265	4 231	2 915	57 709
	1964	-	-	-	-	265	4 231	3 565	68 025
	Rudnik rjavega premoga	1959	-	-	-	-	264	4 768	3 157
1960		-	-	-	-	256	3 940	2 283	45 240
1961		-	-	-	-	264	4 108	2 278	44 331
1962		-	-	-	-	267	4 343	2 409	44 633
1963		-	-	-	-	265	4 231	2 915	57 709
1964		-	-	-	-	265	4 231	2 630	47 707
Rudnik lignita		1959	-	-	-	-	-	-	218
	1960	-	-	-	-	-	-	197	5 893
	1961	-	-	-	-	-	-	195	6 627
	1962	-	-	-	-	-	-	228	7 542
	1963	-	-	-	-	-	-	269	7 807
	1964	-	-	-	-	-	-	935	20 318

1) Primarni pogonski stroji, ki ne poganjajo generatorjev.

Agregati v elektrarnah, primarni pogonski stroji, ki ne poganjajo generatorjev ter elektromotorji
(nadaljevanje)

Panoge-skupine	Leta	Agregati v elektrarnah				Primarni pogonski stroji		Elektromotorji	
		primarni pogonski stroji		generatorji		število	KM	število	kW
		število	kW	število	KVA				
Nafta	1959	4	239	4	177	62	7 780	231	4 800
	1960	3	150	3	158	69	8 900	243	4 731
	1961	4	233	4	175	67	8 450	249	4 797
	1962	4	234	4	175	70	8 556	248	4 543
	1963	1	150	1	125	60	6 365	268	5 139
	1964	1	150	1	125	57	6 102	265	5 014
Črna metalurgija	1959	14	16 490	14	22 400	6	7 056	6 281	75 295
	1960	14	18 623	14	22 500	10	3 985	6 339	81 831
	1961	14	18 673	14	22 500	10	3 985	7 155	89 240
	1962	13	18 383	14	22 274	10	3 985	7 365	90 835
	1963	12	16 247	12	19 770	7	1 150	7 556	92 813
	1964	11	14 417	11	17 270	24	2 406	7 930	102 500
Barvasta metalurgija	1959	12	9 534	13	13 028	11	851	3 245	37 162
	1960	12	6 664	13	8 727	11	851	3 517	38 209
	1961	12	6 664	13	8 728	11	851	3 701	39 786
	1962	13	6 754	14	8 753	12	903	4 606	47 104
	1963	14	6 684	15	8 778	12	903	5 652	50 704
	1964	13	6 674	14	8 848	17	978	5 962	54 325
Nekovinska industrija	1959	6	512	7	759	3	34	984	4 292
	1960	6	546	6	672	17	164	1 023	4 793
	1961	6	448	6	746	17	426	1 397	6 806
	1962	6	448	6	751	18	430	1 346	5 063
	1963	3	162	4	385	13	321	1 473	5 296
	1964	6	182	5	468	19	807	1 835	6 736
Rudniki nekovin	1959	1	29	2	175	3	34	224	1 816
	1960	1	29	1	87	17	164	291	2 355
	1961	1	29	1	175	12	266	277	2 375
	1962	1	29	1	175	11	260	287	2 288
	1963	1	29	1	175	8	110	325	2 079
	1964	1	29	2	275	11	498	288	2 261
Pridobivanje morske soli	1959	-	-	-	-	-	-	57	260
	1960	-	-	-	-	-	-	36	143
	1961	-	-	-	-	3	20	79	198
	1962	-	-	-	-	4	31	57	240
	1963	-	-	-	-	4	31	57	240
	1964	-	-	-	-	4	31	57	240
Steklarne	1959	4	460	4	571	-	-	370	1 182
	1960	4	494	4	571	-	-	377	1 285
	1961	4	396	4	557	2	140	540	2 878
	1962	4	396	4	562	3	149	547	1 322
	1963	1	110	2	196	-	-	503	1 157
	1964	4	130	2	179	2	75	839	2 301

Agregati v elektrarnah, primarni pogonski stroji, ki ne poganjajo generatorjev ter elektromotorji
(nadaljevanje)

Panoge-skupine	Leta	Agregati v elektrarnah				Primarni pogonski stroji		Elektromotorji	
		primarni pogonski stroji		generatorji		število	KM	število	kW
		število	kW	število	KVA				
Podjetje za proizvodnjo porcelana in keramike	1959	1	23	1	13	-	-	172	451
	1960	1	23	1	14	-	-	162	524
	1961	1	23	1	14	-	-	178	575
	1962	1	23	1	14	-	-	207	670
	1963	1	23	1	14	1	180	285	933
	1964	1	23	1	14	2	203	306	1 012
Podjetje za predelavo drugih nekovinskih rudnin	1959	-	-	-	-	-	-	161	583
	1960	-	-	-	-	-	-	157	486
	1961	-	-	-	-	-	-	323	780
	1962	-	-	-	-	-	-	248	543
	1963	-	-	-	-	-	-	303	887
	1964	-	-	-	-	-	-	345	922
Kovinska industrija	1959	11	732	12	758	86	572	15 134	51 406
	1960	11	675	11	717	557	3 095	17 453	59 374
	1961	7	587	8	626	353	6 460	16 834	59 052
	1962	5	340	5	419	184	4 346	19 269	65 373
	1963	5	340	6	439	76	4 472	20 328	68 418
	1964	5	340	5	419	78	4 740	23 532	79 524
Ladjedelništvo	1959	-	-	-	-	2	75	60	240
	1960	1	23	1	18	2	75	87	675
	1961	-	-	-	-	2	23	95	920
	1962	-	-	-	-	2	75	96	924
	1963	-	-	-	-	2	75	96	924
	1964	-	-	-	-	13	296	61	453
Elektroindustrija	1959	1	846	1	1 150	-	-	4 336	7 294
	1960	1	846	1	1 150	20	147	4 902	8 987
	1961	1	846	1	1 150	-	-	5 294	10 859
	1962	2	996	2	1 300	-	-	5 998	13 291
	1963	1	846	1	1 150	1	54	6 256	14 777
	1964	1	846	1	1 150	1	54	6 504	15 220
Kemična industrija	1959	13	1 456	14	1 974	33	288	2 544	12 572
	1960	13	1 755	14	2 030	31	403	2 958	14 818
	1961	13	1 755	15	2 090	15	372	3 321	16 007
	1962	11	1 485	12	1 635	14	371	4 032	19 407
	1963	12	1 505	10	1 280	15	334	4 463	22 420
	1964	9	1 780	9	2 045	15	334	5 270	24 526
Velikokemična industrija	1959	4	208	1	298	7	80	1 250	7 770
	1960	3	272	4	355	9	147	1 429	9 153
	1961	3	362	3	350	7	134	1 518	9 606
	1962	4	433	4	390	7	134	1 681	11 214
	1963	2	310	2	283	9	142	1 923	12 343
	1964	7	1 658	7	1 850	9	142	2 750	16 108

Agregati v elektrarnah, primarni pogonski stroji, ki ne poganjajo generatorjev ter elektromotorji
(nadaljevanje)

Panoge-skupine	Leta	Agregati v elektrarnah				Primarni pogonski stroji		Elektromotorji	
		primarni pogonski stroji		generatorji		število	KM	število	kW
		število	kW	število	KVA				
Ostala kemična industrija	1959	9	1 248	10	1 676	26	208	1 294	4 802
	1960	10	1 483	10	1 675	22	256	1 529	5 665
	1961	10	1 393	12	1 740	8	238	1 803	6 401
	1962	7	1 052	13	2 235	7	237	2 351	8 193
	1963	10	1 195	8	997	6	192	2 640	10 077
	1964	2	122	2	195	6	192	2 520	8 418
Industrija gradbenega materiala	1959	5	358	4	287	22	1 294	1 613	18 728
	1960	5	358	4	287	96	2 252	1 465	11 700
	1961	4	266	4	287	98	2 173	2 191	21 651
	1962	4	266	4	287	93	2 911	2 559	25 179
	1963	4	286	4	287	119	3 937	3 169	30 643
	1964	3	226	3	223	66	2 866	2 960	28 478
Podjetje za lomljenje in kopanje gradbenega kamna, peska in gramoza	1959	4	266	4	287	11	79	236	3 984
	1960	4	266	4	287	48	479	263	2 817
	1961	4	266	4	287	11	341	376	2 595
	1962	4	266	4	287	25	2 356	426	3 124
	1963	4	286	4	287	21	923	491	3 758
	1964	3	226	3	223	25	1 107	545	4 187
Opekarne	1959	1	92	-	-	11	1 215	577	6 724
	1960	1	92	-	-	48	1 773	801	7 432
	1961	-	-	-	-	87	1 832	892	9 188
	1962	-	-	-	-	68	1 555	1 083	10 611
	1963	-	-	-	-	98	3 014	1 581	13 057
	1964	-	-	-	-	41	1 759	1 267	10 073
Podjetje za proizvodnjo cementa in azbestnih izdelkov	1959	-	-	-	-	-	-	534	7 231
	1960	-	-	-	-	-	-	504	6 171
	1961	-	-	-	-	-	-	635	8 839
	1962	-	-	-	-	-	-	668	10 016
	1963	-	-	-	-	-	-	683	12 251
	1964	-	-	-	-	-	-	726	12 508
Podjetje za pridobivanje drugega gradbenega materiala	1959	-	-	-	-	-	-	266	789
	1960	-	-	-	-	-	-	401	1 451
	1961	-	-	-	-	-	-	288	1 029
	1962	-	-	-	-	-	-	373	1 428
	1963	-	-	-	-	-	-	414	1 577
	1964	-	-	-	-	-	-	422	1 710
Lesna industrija	1959	69	6 948	63	6 404	31	1 478	6 641	27 459
	1960	61	5 205	62	5 386	81	2 177	7 162	27 666
	1961	57	5 247	57	5 492	48	3 587	7 805	31 627
	1962	52	5 035	52	5 469	44	2 669	9 089	38 236
	1963	49	5 239	50	5 424	38	2 275	10 184	41 445
	1964	44	4 795	44	5 309	30	1 939	10 958	44 514

Agregati v elektrarnah, primarni pogonski stroji, ki ne poganjajo generatorjev ter elektromotorji
(nadaljevanje)

Panoge-skupine	Leta	Agregati v elektrarnah				Primarni pogonski stroji		Elektromotorji	
		primarni pogonski stroji		generatorji		število	KM	število	kW
		število	kW	število	KVA				
Papirna industrija	1959	20	13 492	20	17 092	13	3 848	2 256	26 042
	1960	22	14 753	23	18 748	16	3 921	2 726	34 778
	1961	23	12 973	21	17 098	17	3 934	3 240	36 877
	1962	18	13 047	20	17 308	15	3 866	3 637	39 309
	1963	24	22 570	42	28 361	13	6 244	4 058	54 727
	1964	19	21 990	20	27 472	11	4 792	4 259	55 731
Tekstilna industrija	1959	30	12 719	32	15 276	4	357	15 281	33 293
	1960	29	12 360	29	15 203	2	204	15 735	36 312
	1961	25	12 115	26	14 823	3	344	18 176	38 424
	1962	24	12 244	25	14 899	3	344	20 613	42 990
	1963	25	13 776	26	15 986	2	204	22 680	47 257
	1964	25	13 999	26	17 205	2	204	24 315	48 787
Predilnice in tkalnice bombaža	1959	21	11 882	21	14 233	3	332	10 455	24 019
	1960	20	11 553	19	14 175	2	204	11 594	26 645
	1961	17	11 594	17	14 045	2	204	11 673	27 774
	1962	17	11 621	17	13 975	2	204	13 615	31 870
	1963	18	13 121	18	15 995	2	204	14 716	34 833
	1964	19	13 381	19	16 245	2	204	15 455	36 161
Predilnice in tkalnice volne	1959	-	-	-	-	-	-	1 483	4 243
	1960	-	-	-	-	-	-	1 541	4 471
	1961	-	-	-	-	-	-	1 692	4 199
	1962	-	-	-	-	-	-	1 776	4 411
	1963	-	-	-	-	-	-	1 904	5 289
	1964	-	-	-	-	-	-	1 917	4 861
Predilnice in tkalnice trdih vlaken	1959	1	67	1	125	-	-	1 093	2 433
	1960	1	69	1	125	-	-	1 119	2 478
	1961	1	69	1	125	-	-	1 102	2 821
	1962	1	69	1	125	-	-	1 104	2 932
	1963	1	69	1	125	-	-	1 168	3 108
	1964	1	69	1	125	-	-	1 244	3 222
Konfekcije	1959	1	59	2	88	-	-	563	517
	1960	1	59	1	38	-	-	656	521
	1961	1	59	1	38	-	-	1 141	672
	1962	1	59	1	38	-	-	1 604	835
	1963	-	-	-	-	-	-	1 663	837
	1964	-	-	-	-	-	-	2 183	1 061
Trikotaže	1959	5	336	6	455	-	-	888	873
	1960	5	339	6	425	-	-	985	936
	1961	5	273	6	455	-	-	1 300	1 181
	1962	4	243	5	409	-	-	1 516	1 409
	1963	4	243	5	426	-	-	2 067	1 562
	1964	3	206	4	395	-	-	2 361	1 865

Agregati v elektrarnah, primarni pogonski stroji, ki ne poganjajo generatorjev ter elektromotorji
(nadaljevanje)

Panoge-skupine	Leta	Agregati v elektrarnah				Primarni pogonski stroji		Elektromotorji	
		primarni pogonski stroji		generatorji		št. št.	KM	št. št.	kW
		št. št.	kW	št. št.	KVA				
Ostala podjetja tekstilne industrije	1959	-	-	-	-	-	-	454	883
	1960	-	-	-	-	-	-	495	936
	1961	-	-	-	-	-	-	542	893
	1962	-	-	-	-	-	-	317	720
	1963	-	-	-	-	-	-	482	726
	1964	-	-	-	-	-	-	308	649
Industrija usnja in obutve	1959	18	1 822	17	2 348	3	151	4 467	11 125
	1960	19	1 636	18	2 166	2	91	5 229	14 197
	1961	16	1 720	22	2 658	2	91	5 388	15 003
	1962	17	2 082	17	3 012	2	91	5 958	16 586
	1963	11	1 564	15	2 631	3	561	6 417	17 071
	1964	14	1 865	18	2 788	4	949	6 742	22 584
Usnjarne	1959	16	1 775	14	2 299	3	151	2 205	8 628
	1960	16	1 449	15	2 037	2	91	2 356	11 536
	1961	13	1 583	11	2 481	2	91	2 255	11 412
	1962	15	2 035	29	5 530	2	91	2 685	13 388
	1963	9	1 446	13	2 511	3	561	3 077	13 786
	1964	11	1 730	15	2 659	4	949	3 276	19 075
Tovarne obutve	1959	2	47	2	49	-	-	1 960	2 267
	1960	3	137	3	129	-	-	2 522	2 413
	1961	3	137	3	129	-	-	2 708	2 633
	1962	2	47	2	49	-	-	2 894	2 938
	1963	2	118	2	120	-	-	2 948	3 005
	1964	3	135	3	129	-	-	3 060	3 220
Usnjena galanterija	1959	-	-	-	-	-	-	302	230
	1960	-	-	-	-	-	-	351	248
	1961	-	-	-	-	-	-	373	271
	1962	-	-	-	-	-	-	379	260
	1963	-	-	-	-	-	-	392	280
	1964	-	-	-	-	-	-	406	289
Gumarska industrija	1959	-	-	-	-	-	-	570	3 850
	1960	-	-	-	-	-	-	627	4 734
	1961	-	-	-	-	-	-	690	4 727
	1962	-	-	-	-	-	-	760	5 230
	1963	-	-	-	-	-	-	830	5 881
	1964	-	-	-	-	-	-	892	6 229
Živilska industrija	1959	6	688	10	883	33	504	2 554	12 846
	1960	11	932	49	1 150	11	340	3 401	16 167
	1961	46	1 195	46	1 042	19	558	3 262	11 203
	1962	12	895	7	764	64	679	4 247	13 305
	1963	8	704	7	704	65	736	4 805	14 726
	1964	7	639	6	604	66	1 180	4 815	15 092

Agregati v elektrarnah, primarni pogonski stroji, ki ne poganjajo generatorjev ter elektromotorji
(nadaljevanje)

Panoge-skupine	Leta	Agregati v elektrarnah				Primarni pogonski stroji		Elektromotorji	
		primarni pogonski stroji		generatorji		število	KM	število	kW
		število	kW	število	KVA				
Grafična industrija	1959	-	-	-	-	-	-	459	724
	1960	-	-	-	-	-	-	1 425	2 328
	1961	-	-	-	-	-	-	1 271	2 328
	1962	-	-	-	-	-	-	1 342	2 265
	1963	-	-	-	-	-	-	1 280	2 556
	1964	-	-	-	-	220	738	1 422	2 859
Tobačna industrija	1959	-	-	-	-	-	-	189	420
	1960	-	-	-	-	-	-	218	552
	1961	-	-	-	-	-	-	217	517
	1962	-	-	-	-	-	-	209	507
	1963	-	-	-	-	-	-	210	514
	1964	-	-	-	-	-	-	213	521
Filmska industrija	1959	-	-	-	-	-	-	30	45
	1960	-	-	-	-	-	-	30	45
	1961	-	-	-	-	-	-	30	45
	1962	-	-	-	-	-	-	37	56
	1963	-	-	-	-	-	-	37	56
	1964	-	-	-	-	-	-	37	56
Ostale neomenjene industrije	1959	-	-	-	-	-	-	1 866	3 312
	1960	-	-	-	-	2	6	1 099	1 961
	1961	-	-	-	-	-	-	859	1 534
	1962	1	60	1	75	1	100	846	1 420
	1963	-	-	-	-	-	-	1 036	2 271
	1964	-	-	-	-	2	125	779	1 594

Podatki so obdelani iz letnih poročil IND-21 s stanjem konec leta. Podatki o moči strojev se nanašajo na njihovo nominalno zmogljivost, zabeleženo na tovarniški tablici.

Primarni pogonski stroji so tisti stroji in motorji, ki delujejo s pomočjo toplote, vode, tekočih goriv ali nekih podobnih virov energije, razen elektroenergije. Delimo jih v dve skupini:

- 1) Primarni stroji in motorji, ki ženejo generatorje in h katerim štejemo parne stroje, turbine in podobno; le ti izkoriščajo moč v celoti ali delno za proizvodnjo elektroenergije in
- 2) Primarni stroji in motorji, ki ne ženejo generatorjev in h katerim štejemo le tiste, katerih moč se neposredno izkorišča za pogon delovnih strojev, transmisij in podobno, vključno motorje vgrajene v buldožerje, bagerje, žičnice itd.

G e n e r a t o r j i so stroji, ki transformirajo mehanično energijo primarnih pogonskih strojev v električno. Zajemamo samo generatorje za proizvodnjo elektrike. Ne vključujemo v ta pregled sinhronizacijskih kompenzatorjev za popravek faktorjev moči, motor-generatorjev in rotacijskih usmerjevalnih naprav (pri elektrolizah).

E l e k t r o m o t o r j i obsegajo vse motorje, samostojne in vgrajene v delovne stroje, ki dajejo mehanično energijo, žene pa jih elektroenergija. Na vključujemo v to skupino rotacijskih usmerjevalnih naprav, sinhronizacijskih kompenzatorjev za popravek faktorjev moči, motor-generatorjev in podobnih naprav za električni pogon, ki ne dajejo mehanične moči, ampak le transformirajo ali popravljajo elektroenergijo. Število strojev in motorjev je navedeno po inventarnem seznamu podjetja, tako da so obseženi vsi delujoči in tudi pokvarjeni stroji ter motorji, ki knjigovodsko še niso odpisani, pa bodisi da so bili v rednem ali poizkusnem obratovanju ali v tako imenovani redni rezervi. Zajeti pa so samo instalirani stroji, brez motorjev, ki še niso montirani pa čeprav so bili že vpisani v osnovna sredstva podjetja.

Elektrotermični aparati

Panoge-skupine	Leto	Skupaj		Elektrotermični aparati s priključno mečjo					
				do 50 kW		50 - 600kW		nad 600 kW	
		kos	kW	kos	kW	kos	kW	kos	kW
Vsa industrija	1959	3 134	98 770	2 913	14 790	193	23 319	28	60 661
	1960	4 250	118 041	3 985	20 039	228	30 062	37	67 940
	1961	4 806	128 668	4 532	23 423	235	33 640	39	71 605
	1962	5 256	143 574	4 973	27 284	251	34 666	32	81 624
	1963	6 153	155 925	5 809	30 600	272	37 273	72	88 052
	1964	6 896	176 662	6 561	34 113	295	38 601	40	103 984
Elektrarne	1959	78	386	77	236	1	150	-	-
	1960	183	8 246	159	626	20	3 500	4	4 120
	1961	384	1 297	384	1 297	-	-	-	-
	1962	385	1 446	385	1 446	-	-	-	-
	1963	314	1 129	314	1 129	-	-	-	-
	1964	370	1 245	370	1 245	-	-	-	-
Hidroelektrarne	1959	63	205	63	205	-	-	-	-
	1960	145	595	145	595	-	-	-	-
	1961	247	909	247	909	-	-	-	-
	1962	283	997	283	997	-	-	-	-
	1963	224	710	224	710	-	-	-	-
	1964	318	959	318	959	-	-	-	-
Termoelektrarne	1959	15	181	14	31	1	150	-	-
	1960	38	7 651	14	31	20	3 500	4	4 120
	1961	64	214	64	214	-	-	-	-
	1962	70	301	70	301	-	-	-	-
	1963	56	270	56	270	-	-	-	-
	1964	18	137	18	137	-	-	-	-
Premogovniki	1959	18	27	18	27	-	-	-	-
	1960	24	139	24	139	-	-	-	-
	1961	20	125	20	125	-	-	-	-
	1962	59	225	59	225	-	-	-	-
	1963	135	604	135	604	-	-	-	-
	1964	126	600	126	600	-	-	-	-
Rudniki rjavega premoga	1959	18	27	18	27	-	-	-	-
	1960	16	57	16	57	-	-	-	-
	1961	12	43	12	43	-	-	-	-
	1962	51	143	51	143	-	-	-	-
	1963	85	250	85	250	-	-	-	-
	1964	93	269	93	269	-	-	-	-
Rudniki lignita	1959	-	-	-	-	-	-	-	-
	1960	8	82	8	82	-	-	-	-
	1961	8	82	8	82	-	-	-	-
	1962	8	82	8	82	-	-	-	-
	1963	32	328	32	328	-	-	-	-
	1964	33	331	33	331	-	-	-	-

Elektrotermični aparati (nadaljevanje)

Panoge-skupine	Leto	Skupaj		Elektrotermični aparati s priključno močjo					
				do 50 kW		50-600 kW		nad 600 kW	
		kos	kW	kos	kW	kos	kW	kos	kW
Nafta	1959	-	-	-	-	-	-	-	-
	1960	2	4	2	4	-	-	-	-
	1961	2	4	2	4	-	-	-	-
	1962	2	4	2	4	-	-	-	-
	1963	3	124	2	4	1	120	-	-
	1964	3	124	2	4	1	120	-	-
Črna metalurgija	1959	279	34 030	209	1 949	63	7 961	7	24 120
	1960	334	37 912	254	2 837	71	9 345	9	25 730
	1961	357	39 429	270	2 979	78	10 720	9	25 730
	1962	377	49 820	287	3 104	80	10 986	10	35 730
	1963	404	50 107	313	3 211	81	11 166	10	35 730
	1964	443	56 267	346	3 399	88	12 275	9	40 593
Barvasta metalurgija	1959	205	9 433	174	854	29	6 599	2	1 980
	1960	220	9 570	188	871	30	6 719	2	1 980
	1961	255	10 582	220	1 003	34	8 399	1	1 180
	1962	295	13 476	233	1 301	61	10 995	1	1 180
	1963	316	14 329	249	1 742	66	11 407	1	1 180
	1964	330	12 235	285	1 487	43	9 548	2	1 200
Nekovinska industrija	1959	26	399	26	399	-	-	-	-
	1960	26	579	22	223	4	356	-	-
	1961	131	922	124	369	7	553	-	-
	1962	136	1 169	132	626	4	543	-	-
	1963	113	1 697	106	700	7	997	-	-
	1964	128	2 268	119	1 227	9	1 041	-	-
Rudniki nekovin	1959	-	-	-	-	-	-	-	-
	1960	7	11	7	11	-	-	-	-
	1961	13	30	13	30	-	-	-	-
	1962	16	51	16	51	-	-	-	-
	1963	18	58	18	58	-	-	-	-
	1964	16	381	16	381	-	-	-	-
Pridobivanje morske soli	1959	-	-	-	-	-	-	-	-
	1960	-	-	-	-	-	-	-	-
	1961	13	33	13	33	-	-	-	-
	1962	23	58	23	58	-	-	-	-
	1963	23	58	23	58	-	-	-	-
	1964	23	58	23	58	-	-	-	-
Steklarne	1959	7	165	7	165	-	-	-	-
	1960	9	180	6	24	3	156	-	-
	1961	81	318	80	255	1	63	-	-
	1962	82	396	80	253	2	143	-	-
	1963	53	792	48	195	5	597	-	-
	1964	70	1 041	63	400	7	641	-	-

Elektrotermični aparati (nadaljevanje)

Panoge-skupine	Leto	Skupaj		Elektrotermični aparati s priključno močjo					
				do 50 kW		50-600 kW		nad 600 kW	
		kos	kW	kos	kW	kos	kW	kos	kW
Podjetja za proizvodnjo porcelana in keramike	1959	-	-	-	-	-	-	-	-
	1960	-	-	-	-	-	-	-	-
	1961	16	37	16	37	-	-	-	-
	1962	2	46	2	46	-	-	-	-
	1963	2	46	2	46	-	-	-	-
	1964	1	38	1	38	-	-	-	-
Podjetja za predelavo drugih nekovinskih rudnin	1959	19	234	19	234	-	-	-	-
	1960	5	380	4	180	1	200	-	-
	1961	8	504	2	14	6	490	-	-
	1962	13	618	11	218	2	400	-	-
	1963	17	743	15	343	2	400	-	-
	1964	18	750	16	350	2	400	-	-
Kovinska industrija	1959	695	18 605	594	5 516	90	7 528	11	5 561
	1960	762	18 564	675	6 244	74	6 710	13	5 610
	1961	717	24 555	604	7 100	98	10 260	15	7 195
	1962	885	25 149	794	7 707	86	10 247	5	7 195
	1963	1 049	27 403	943	7 985	92	11 287	14	8 131
	1964	1 419	32 023	1 283	10 405	130	13 663	6	7 955
Ladjedelništvo	1959	-	-	-	-	-	-	-	-
	1960	-	-	-	-	-	-	-	-
	1961	-	-	-	-	-	-	-	-
	1962	46	83	46	83	-	-	-	-
	1963	68	139	68	139	-	-	-	-
	1964	6	11	6	11	-	-	-	-
Elektroindustrija	1959	220	1 626	217	1 314	3	312	-	-
	1960	966	4 614	959	4 029	7	585	-	-
	1961	871	5 530	864	4 828	7	702	-	-
	1962	569	6 576	550	5 699	9	877	-	-
	1963	677	6 744	670	6 022	7	722	-	-
	1964	781	6 681	771	5 814	10	857	-	-
Kemična industrija	1959	440	28 163	334	1 163	-	-	6	27 000
	1960	469	29 646	462	1 146	-	-	7	28 500
	1961	527	30 717	519	1 217	-	-	8	29 500
	1962	627	30 993	619	1 493	-	-	8	29 500
	1963	842	37 309	800	2 238	1	60	41	35 011
	1964	1 002	49 136	985	2 936	-	-	17	46 200
Industrija gradbenega materiala	1959	9	14	9	14	-	-	-	-
	1960	80	211	80	211	-	-	-	-
	1961	71	388	69	267	2	121	-	-
	1962	121	450	120	395	1	55	-	-
	1963	221	1 175	214	686	7	489	-	-
	1964	180	748	177	582	3	166	-	-

Elektrotermični aparati (nadaljevanje)

Panoge-skupine	Leto	Skupaj		Elektrotermični aparati s priključno močjo					
				do 50 kW		50-600 kW		nad 600 kW	
		kos	kW	kos	kW	kos	kW	kos	kW
Opekarne	1959	-	-	-	-	-	-	-	-
	1960	27	106	27	106	-	-	-	-
	1961	39	335	37	214	2	121	-	-
	1962	49	280	49	280	-	-	-	-
	1963	151	1 003	145	569	6	434	-	-
	1964	80	485	78	371	2	111	-	-
Podjetja za proizvodnjo cementa in azbestnih izdelkov	1959	-	-	-	-	-	-	-	-
	1960	10	15	10	15	-	-	-	-
	1961	17	33	17	33	-	-	-	-
	1962	17	33	17	33	-	-	-	-
	1963	18	37	18	37	-	-	-	-
	1964	39	101	39	101	-	-	-	-
Podjetja za proizvodnjo drugega gradbenega materiala	1959	9	14	9	14	-	-	-	-
	1960	43	90	43	90	-	-	-	-
	1961	11	16	11	16	-	-	-	-
	1962	50	133	49	78	1	55	-	-
	1963	52	135	51	80	1	55	-	-
	1964	61	165	60	110	1	55	-	-
Lesna industrija	1959	39	338	37	228	2	110	-	-
	1960	141	1 270	140	1 170	1	100	-	-
	1961	219	1 192	218	1 092	1	100	-	-
	1962	293	1 537	292	1 437	1	100	-	-
	1963	411	1 414	408	1 244	3	170	-	-
	1964	403	1 278	403	1 278	-	-	-	-
Papirna industrija	1959	84	789	82	364	2	425	-	-
	1960	94	832	92	407	2	425	-	-
	1961	94	832	92	407	2	425	-	-
	1962	133	971	131	546	2	425	-	-
	1963	126	965	123	480	3	485	-	-
	1964	96	420	94	304	2	116	-	-
Tekstilna industrija	1959	341	2 598	338	518	1	80	2	2 000
	1960	286	4 645	281	565	3	2 080	2	2 000
	1961	306	4 990	300	810	4	2 180	2	2 000
	1962	370	3 241	364	1 042	2	180	4	2 019
	1963	388	3 367	384	1 187	2	180	2	2 000
	1964	474	3 634	469	1 279	3	355	2	2 000
Predilnice in tkalnice bombaža	1959	183	2 393	180	313	1	80	2	2 000
	1960	103	4 321	98	241	3	2 080	2	2 000
	1961	86	4 346	81	266	3	2 080	2	2 000
	1962	103	2 489	100	409	1	80	2	2 000
	1963	116	2 533	113	453	1	80	2	2 000
	1964	132	2 625	128	470	2	155	2	2 000

Elektrotermični aparati (nadaljevanje)

Panoge-skupine	Leto	Skupaj		Elektrotermični aparati s priključno močjo					
				do 50 kW		50 - 600 kW		nad 600 kW	
		kos	kW	kos	kW	kos	kW	kos	kW
Predilnice in tkalnice volne	1959	10	17	10	17	-	-	-	-
	1960	32	87	32	87	-	-	-	-
	1961	42	128	42	128	-	-	-	-
	1962	59	183	57	164	-	-	2	19
	1963	89	236	89	236	-	-	-	-
	1964	68	177	68	177	-	-	-	-
Predilnice in tkalnice svile	1959	-	-	-	-	-	-	-	-
	1960	-	-	-	-	-	-	-	-
	1961	1	100	-	-	1	100	-	-
	1962	1	100	-	-	1	100	-	-
	1963	1	100	-	-	1	100	-	-
	1964	1	200	-	-	1	200	-	-
Predilnice in tkalnice trojih vlaken	1959	5	6	5	6	-	-	-	-
	1960	10	31	10	31	-	-	-	-
	1961	29	56	29	56	-	-	-	-
	1962	29	56	29	56	-	-	-	-
	1963	33	70	33	70	-	-	-	-
	1964	36	78	36	78	-	-	-	-
Trikotaže	1959	132	153	132	153	-	-	-	-
	1960	132	153	132	153	-	-	-	-
	1961	54	165	54	165	-	-	-	-
	1962	91	197	91	197	-	-	-	-
	1963	82	298	82	298	-	-	-	-
	1964	153	325	153	325	-	-	-	-
Konfekcije	1959	4	8	4	8	-	-	-	-
	1960	-	-	-	-	-	-	-	-
	1961	64	113	64	113	-	-	-	-
	1962	49	115	49	115	-	-	-	-
	1963	39	115	39	115	-	-	-	-
	1964	54	151	54	151	-	-	-	-
Ostala podjetja tekstilne industrije	1959	7	21	7	21	-	-	-	-
	1960	9	53	9	53	-	-	-	-
	1961	30	82	30	82	-	-	-	-
	1962	38	101	38	101	-	-	-	-
	1963	28	75	28	75	-	-	-	-
	1964	30	78	30	78	-	-	-	-
Industrija usnja in obutve	1959	322	601	321	511	1	90	-	-
	1960	306	600	305	510	1	90	-	-
	1961	398	913	397	823	1	90	-	-
	1962	402	768	401	678	1	90	-	-
	1963	376	815	375	725	1	90	-	-
	1964	380	942	379	852	1	90	-	-
Usnjarne	1959	134	450	133	360	1	90	-	-
	1960	138	463	137	373	1	90	-	-
	1961	331	472	132	382	1	90	-	-
	1962	159	542	158	452	1	90	-	-
	1963	113	439	112	349	1	90	-	-
	1964	115	537	114	447	1	90	-	-

Elektrotermični aparati (nadaljevanje)

Panoge-skupine	Leto	Skupaj		Elektrotermični aparati s priključno močjo					
				do 50 kW		50 - 600 kW		nad 600 kW	
		kos	kW	kos	kW	kos	kW	kos	kW
Tovarne obutve	1959	7	11	7	11	-	-	-	-
	1960	8	17	8	17	-	-	-	-
	1961	52	59	52	59	-	-	-	-
	1962	59	70	59	70	-	-	-	-
	1963	70	85	70	85	-	-	-	-
	1964	70	111	70	111	-	-	-	-
Usnjena galanterija	1959	181	140	181	140	-	-	-	-
	1960	160	120	160	120	-	-	-	-
	1961	176	240	176	240	-	-	-	-
	1962	184	156	184	156	-	-	-	-
	1963	193	291	193	291	-	-	-	-
	1964	195	294	195	294	-	-	-	-
Gumarska industrija	1959	7	57	7	57	-	-	-	-
	1960	28	126	28	126	-	-	-	-
	1961	34	136	34	136	-	-	-	-
	1962	34	136	34	136	-	-	-	-
	1963	34	136	34	136	-	-	-	-
	1964	34	136	34	136	-	-	-	-
Živilska industrija	1959	337	970	337	906	1	64	-	-
	1960	99	299	84	147	15	152	-	-
	1961	147	6 406	142	316	1	90	4	6 000
	1962	201	6 592	193	424	4	168	4	6 000
	1963	304	7 460	299	1 360	1	100	4	6 000
	1964	336	7 358	331	1 258	1	100	4	6 000
Grafična industrija	1959	14	88	14	88	-	-	-	-
	1960	60	148	60	148	-	-	-	-
	1961	148	353	148	353	-	-	-	-
	1962	241	713	241	713	-	-	-	-
	1963	247	599	247	599	-	-	-	-
	1964	289	1 275	285	1 015	4	260	-	-
Tobačna industrija	1959	18	49	18	49	-	-	-	-
	1960	29	45	28	45	-	-	-	-
	1961	25	41	25	41	-	-	-	-
	1962	28	42	28	42	-	-	-	-
	1963	32	48	32	48	-	-	-	-
	1964	6	10	6	10	-	-	-	-
Ostala neomenjena industrija	1959	102	597	102	597	-	-	-	-
	1960	142	591	142	591	-	-	-	-
	1961	100	256	100	256	-	-	-	-
	1962	52	183	52	183	-	-	-	-
	1963	93	361	93	361	-	-	-	-
	1964	90	271	90	271	-	-	-	-

Podatki so obdelani iz letnih poročil IND-21 s stanjem konec leta. Med elektrotermične aparate so uvrščene elektropeči, sušilnice, grelci, bojlerji in podobni aparati oziroma naprave za gretje. Hladilne naprave niso vključene v teh podatkih.

Razvrstitev delavcev po izmenah

Panoge	Leto	Skupaj	I. izmena	II. izmena	III. izmena
Vsa industrija ¹⁾	1959	154 700	107 289	35 383	12 044
	1960	160 121	110 250	37 850	12 027
	1961	167 563	115 619	39 801	12 143
	1962	174 094	120 100	41 417	12 577
	1963	176 096	116 882	44 750	14 464
	1964	192 788	125 873	50 399	16 516
	Elektrarne ¹⁾	1959	1 094 ¹⁾	705	231
1960		1 201 ¹⁾	794	237	176
1961		3 799	3 159	354	286
1962		4 005	3 442	315	248
1963		2 672	2 090	302	280
1964		2 856	2 196	340	320
Premogovniki		1959	13 262	6 764	3 666
	1960	12 832	6 477	3 683	2 672
	1961	12 946	6 437	3 695	2 814
	1962	11 966	6 250	3 399	2 317
	1963	10 880	5 349	3 122	2 409
	1964	10 870	5 444	3 157	2 269
	Nafta	1959	861	657	108
1960		843	597	140	106
1961		830	676	85	69
1962		795	670	75	50
1963		771	656	68	47
1964		708	592	74	42
Črna metalurgija		1959	10 983	6 161	2 931
	1960	10 634	6 064	2 627	1 943
	1961	10 113	5 736	2 666	1 711
	1962	10 117	5 643	2 657	1 817
	1963	10 381	5 836	2 845	1 700
	1964	10 309	5 823	2 996	1 490
	Barvasta metalurgija	1959	6 124	3 791	1 411
1960		6 945	4 498	1 535	912
1961		6 963	4 272	1 689	1 002
1962		7 670	4 630	2 056	984
1963		7 798	5 105	1 739	954
1964		7 287	4 121	1 938	1 228
Nekovinska industrija		1959	4 494	3 324	843
	1960	4 999	3 616	986	397
	1961	4 836	3 406	1 023	407
	1962	5 052	3 631	1 021	400
	1963	4 738	3 378	931	429
	1964	6 214	4 270	1 399	545

1) Brez distribucijskih podjetij, ker jih po svoječasnih metodologiji nismo vključevali v letno poročilo.

Razvrstitev delavcev po izmenah (nadaljevanje)

P a n o g e	Leto	Skupaj	I. izmena	II. izmena	III. izmena
Kovinska industrija	1959	28 751	21 942	5 438	1 371
	1960	29 299	22 005	6 123	1 171
	1961	30 381	22 012	7 326	1 043
	1962	31 331	23 049	7 047	1 235
	1963	33 149	24 283	7 355	1 510
	1964	40 208	28 398	9 555	2 255
Ladjedelništvo	1959	260	260	-	-
	1960	295	289	6	-
	1961	348	328	13	7
	1962	352	271	63	18
	1963	324	298	26	-
	1964	150	138	7	5
Elektroindustrija	1959	7 659	6 544	1 032	83
	1960	8 920	7 496	1 330	94
	1961	10 132	8 840	1 213	79
	1962	12 063	9 985	1 837	241
	1963	13 036	9 304	3 236	496
	1964	14 998	11 142	3 390	466
Kemična industrija	1959	4 407	3 168	869	370
	1960	4 877	3 623	947	307
	1961	4 918	3 605	1 012	301
	1962	5 333	3 801	1 176	356
	1963	5 291	3 588	1 179	524
	1964	6 316	4 003	1 701	612
Industrija gradbenega materiala	1959	7 130	5 813	990	327
	1960	7 021	5 909	782	330
	1961	6 746	5 748	730	268
	1962	7 074	5 771	933	370
	1963	7 024	5 500	1 121	403
	1964	7 466	5 860	1 184	422
Lesna industrija	1959	17 392	12 026	4 523	843
	1960	18 389	12 597	5 000	792
	1961	19 151	13 243	5 410	498
	1962	20 485	14 266	5 610	609
	1963	20 465	13 668	6 036	761
	1964	22 337	14 919	6 448	970
Papirna industrija	1959	3 223	2 104	649	470
	1960	3 307	2 173	627	507
	1961	4 613	2 975	1 074	564
	1962	5 024	3 124	1 264	636
	1963	5 187	3 324	1 176	687
	1964	5 588	3 207	1 505	876
Tekstilna industrija	1959	28 926	16 968	10 054	1 904
	1960	29 448	16 609	10 733	2 106
	1961	29 946	16 640	10 851	2 455
	1962	31 006	17 548	10 868	2 590
	1963	31 549	17 149	11 177	3 223
	1964	33 182	17 733	11 822	3 627

Razvrstitev delavcev po izmenah (nadaljevanje)

P a n o g e	Leto	Skupaj	I. izmena	II. izmena	III. izmena
Industrija usnja in obutve	1959	8 472	7 567	825	80
	1960	8 272	7 251	944	77
	1961	8 525	7 695	758	72
	1962	8 397	7 219	1 015	163
	1963	8 167	6 359	1 596	212
	1964	8 619	6 583	1 787	249
Gumarska industrija	1959	1 018	690	250	78
	1960	1 191	676	356	159
	1961	1 047	642	250	155
	1962	1 025	674	216	135
	1963	1 182	730	277	175
	1964	966	423	276	267
Živilska industrija	1959	5 782	4 839	718	225
	1960	6 343	5 419	714	210
	1961	7 393	6 178	888	327
	1962	7 651	6 268	1 054	329
	1963	8 460	6 374	1 593	493
	1964	9 304	6 867	1 740	697
Grafična industrija	1959	1 133	924	181	28
	1960	2 052	1 469	564	19
	1961	2 472	2 074	357	41
	1962	2 374	1 973	353	48
	1963	2 467	1 847	527	93
	1964	3 096	2 345	640	111
Tobačna industrija	1959	678	678	-	-
	1960	599	548	51	-
	1961	498	442	56	-
	1962	390	317	73	-
	1963	396	323	67	6
	1964	401	326	69	6
Filmska industrija	1959	177	177	-	-
	1960	158	158	-	-
	1961	181	181	-	-
	1962	326	326	-	-
	1963	230	230	-	-
	1964	201	201	-	-
Ostala neomenjena industrija	1959	2 874	2 187	664	23
	1960	2 496	1 982	465	49
	1961	1 725	1 330	351	44
	1962	1 658	1 242	385	31
	1963	1 929	1 491	376	62
	1964	1 712	1 282	371	59

Podatki so obdelani iz letnih poročil INC-21. Za izmensko delo so izbrala podjetja nek karakterističen dan v mesecu najintenzivnejše proizvodnje. Zato se seštevki podatkov ne nanašajo na isti dan, temveč so seštevki maksimuma, ki je bil lahko v različnih mescih. Zato se ti podatki ne morejo uporabiti kot podatki o številu zaposlenih. Ta tabela zajema samo delavce v proizvodnji, brez administrativnega in tehničnega osebja.

Število zaposlenih z visokošolsko izobrazbo
(stanje konec leta)

Panoge-skupine	Leto	Skupaj	Vrsta fakultete									
			rudarsko-geološka	kemijsko-tehnološka	strojna	elektrotehnična	gradbeno-arhitektonska	ostale tehnične	ekonomska	pravna	farmaceut-ska	ostale
VSA INDUSTRIJA ¹⁾	1959 ²⁾	1 185	142	272	251	141	29	17	122	82	27	102
	1960 ²⁾	1 359	202	275	266	160	32	23	154	96	38	113
	1961	1 485	161	357	300	157	52	56	177	110	55	60
	1962	1 728	124	456	350	201	53	16	238	120	38	132
	1963	2 078	120	555	381	259	57	39	293	140	67	167
	1964	2 228	118	591	460	276	57	49	303	153	40	181
ELEKTROENERGIJA	1959 ²⁾	14	-	1	6	4	2	-	1	-	-	-
	1960 ²⁾	11	-	1	3	6	-	-	1	-	-	-
	1961	87	-	1	6	63	6	-	3	7	-	1
	1962	116	-	1	10	80	9	-	8	6	-	2
	1963	130	-	2	9	89	7	-	10	11	-	2
	1964	138	-	1	13	92	7	2	11	9	-	3
Hydroenergija	1959	3	-	-	-	2	1	-	-	-	-	-
	1960	4	-	-	-	4	-	-	-	-	-	-
	1961	6	-	-	1	4	-	-	-	1	-	-
	1962	13	-	-	1	7	3	-	-	2	-	-
	1963	10	-	-	-	7	-	-	-	2	-	1
	1964	10	-	-	-	5	-	2	1	-	-	2
Termoenergija	1959	11	-	1	6	2	1	-	1	-	-	-
	1960	7	-	1	3	2	-	-	1	-	-	-
	1961	12	-	1	4	6	1	-	-	-	-	-
	1962	19	-	1	8	9	1	-	-	-	-	-
	1963	26	-	2	7	12	2	-	2	1	-	-
	1964	29	-	1	12	12	2	-	1	1	-	-
PREMOG	1959	77	53	3	7	6	2	-	2	4	-	-
	1960	75	56	1	2	7	2	-	3	4	-	-
	1961	81	55	1	6	3	10	-	2	4	-	-
	1962	91	61	1	7	3	12	-	2	5	-	-
	1963	78	58	1	5	4	1	-	3	6	-	-
	1964	87	62	2	9	4	-	1	4	5	-	-
Črni premog	1959	2	1	-	-	-	-	-	-	1	-	-
	1960	2	1	-	-	-	-	-	-	1	-	-
	1961	2	1	-	-	-	-	-	-	1	-	-
	1962	2	1	-	-	-	-	-	-	1	-	-
	1963	2	1	-	-	-	-	-	-	1	-	-
	1964	2	1	-	-	-	-	-	-	1	-	-
Rjavi premog	1959	50	40	2	3	4	-	-	-	1	-	-
	1960	48	41	1	-	5	-	-	-	1	-	-
	1961	44	40	1	1	1	-	-	-	1	-	-
	1962	56	47	2	-	3	1	-	1	2	-	-
	1963	54	47	1	2	1	1	-	1	1	-	-
	1964	58	50	2	3	1	-	-	2	-	-	-

1) Brez grafične industrije in geoloških raziskav zaradi pomanjkanja podatkov za pretekla leta.

2) Brez distribucijskih podjetij in elektrogospodarske skupnosti. Podatki iz letnih poročil IND-21.

Število zaposlenih z visokošolsko izobrazbo (nadaljevanje)

(stanje konec leta)

Panoge-skupine	Leto	Skupaj	Vrsta fakultete									
			rudarsko-geološka	kemijsko-tehnoška	strojna	elektrotehnična	gradbeno-arhitektonska	ostale tehnične	ekonomska	pravna	farmaceut-ska	ostale
Lignit	1959	21	12	-	2	2	1	-	2	2	-	-
	1960	23	14	-	1	2	1	-	3	2	-	-
	1961	34	14	-	4	2	10	-	2	2	-	-
	1962	32	13	-	5	1	10	-	1	2	-	-
	1963	20	10	-	2	3	-	-	2	3	-	-
	1964	25	11	-	5	3	-	1	2	3	-	-
Plinarne	1959	4	-	1	2	-	1	-	-	-	-	-
	1960	2	-	-	1	-	1	-	-	-	-	-
	1961	1	-	-	1	-	-	-	-	-	-	-
	1962	1	-	-	1	-	-	-	-	-	-	-
	1963	2	-	-	1	-	-	-	-	1	-	-
	1964	2	-	-	1	-	-	-	-	1	-	-
NAFTA	1959	20	10	5	-	1	-	-	2	1	-	1
	1960	22	15	3	-	1	-	-	1	2	-	-
	1961	23	15	4	-	1	-	-	1	2	-	-
	1962	23	15	4	-	1	-	-	1	2	-	-
	1963	21	15	5	1	-	-	-	-	-	-	-
	1964	26	12	8	4	-	-	-	-	2	-	-
ČRNA METALURGIJA	1959	80	24	21	10	5	2	-	4	6	-	8
	1960	91	56	7	8	6	3	-	7	4	-	-
	1961	95	30	30	15	7	4	-	5	5	-	-
	1962	120	1	71	14	11	4	-	12	4	-	3
	1963	126	1	76	18	11	6	-	10	3	-	1
	1964	134	1	81	21	12	3	-	10	3	1	2
BARVASTA METALURGIJA	1959	69	25	25	3	3	2	1	3	5	-	2
	1960	77	30	25	4	4	2	1	2	5	-	4
	1961	91	33	31	5	4	2	1	5	7	-	3
	1962	122	25	59	7	5	1	-	14	8	1	2
	1963	141	24	75	11	4	1	4	15	6	-	1
	1964	126	23	59	11	10	4	-	10	5	-	4
NEKOVINSKA	1959	17	6	5	2	-	-	-	3	1	-	-
	1960	18	7	6	-	-	-	-	3	2	-	-
	1961	29	8	7	4	-	-	-	5	2	-	3
	1962	38	8	11	4	2	-	-	6	3	-	4
	1963	48	9	20	6	-	1	1	6	3	-	2
	1964	34	5	12	4	-	-	-	6	3	-	4
Proizvodnja nekovin	1959	9	5	-	1	-	-	-	2	1	-	-
	1960	6	6	-	-	-	-	-	-	-	-	-
	1961	5	5	-	-	-	-	-	-	-	-	-
	1962	9	6	1	-	-	-	-	1	1	-	-
	1963	9	8	-	-	-	-	-	-	1	-	-
	1964	5	4	-	-	-	-	-	-	1	-	-

Število zaposlenih z visokošolsko izobrazbo (nadaljevanje)

(stanje konec leta)

Panoge-skupine	Leto	Skupaj	Vrsta fakultete										
			rudarsko-geološka	kemijsko-tehnoška	strojna	elektrotehnična	gradbeno-arhitektonska	ostale tehnične	ekonomska	pravna	farmaceut-ska	ostale	
Proizvodnja morske soli	1959	1	1	-	-	-	-	-	-	-	-	-	-
	1960	4	1	-	-	-	-	-	-	2	1	-	-
	1961	4	1	-	-	-	-	-	-	2	1	-	-
	1962	4	1	-	-	-	-	-	-	2	1	-	-
	1963	3	1	1	-	-	-	-	-	1	-	-	-
	1964	1	1	-	-	-	-	-	-	-	-	-	-
Proizvodnja stekla	1959	4	-	4	-	-	-	-	-	-	-	-	-
	1960	6	-	4	-	-	-	-	1	1	-	-	-
	1961	15	2	3	4	-	-	-	3	-	-	-	3
	1962	18	1	5	4	-	-	-	3	1	-	-	4
	1963	27	-	11	6	-	1	1	5	2	-	-	1
	1964	18	-	4	3	-	-	-	6	2	-	-	3
Proizvodnja porcelana in keramike	1959	1	-	-	-	-	-	-	1	-	-	-	-
	1960	1	-	1	-	-	-	-	-	-	-	-	-
	1961	2	-	2	-	-	-	-	-	-	-	-	-
	1962	3	-	1	-	2	-	-	-	-	-	-	-
	1963	3	-	2	-	-	-	-	-	-	-	-	1
	1964	4	-	2	1	-	-	-	-	-	-	-	1
Ostala predelava nekovin	1959	2	-	1	1	-	-	-	-	-	-	-	-
	1960	1	-	1	-	-	-	-	-	-	-	-	-
	1961	3	-	2	-	-	-	-	-	1	-	-	-
	1962	4	-	4	-	-	-	-	-	-	-	-	-
	1963	6	-	6	-	-	-	-	-	-	-	-	-
	1964	6	-	6	-	-	-	-	-	-	-	-	-
KOVINSKA	1959	297	17	21	153	19	13	-	33	24	-	-	17
	1960	371	27	21	177	36	15	-	43	29	-	-	23
	1961	391	17	47	186	37	17	-	47	28	-	-	12
	1962	428	10	54	215	26	15	7	57	29	-	-	15
	1963	488	7	62	234	38	19	6	72	33	1	-	16
	1964	581	10	72	292	29	16	4	87	48	2	-	21
LADJEDELNIŠTVO	1959	7	-	-	1	-	-	-	-	-	-	-	6
	1960	5	-	-	1	-	-	-	-	-	-	-	4
	1961	7	-	-	5	1	-	-	-	1	-	-	-
	1962	10	-	-	6	1	-	-	2	1	-	-	-
	1963	8	-	-	5	1	-	-	1	1	-	-	-
	1964	3	-	-	3	-	-	-	-	-	-	-	-
ELEKTROINDUSTRIJA	1959	192	3	17	35	95	1	-	10	7	-	-	24
	1960	192	6	21	38	86	1	-	12	6	-	-	22
	1961 ¹⁾	98	-	16	35	31	-	-	8	4	-	-	4
	1962	155	1	14	43	59	-	-	25	7	-	-	6
	1963	244	1	16	50	100	3	6	41	17	-	-	10
	1964	275	-	18	55	118	3	6	44	21	-	-	10

1) Formirana "AVTOMACIJA", kamor je šlo dosti inženirjev

Število zaposlenih z visokošolsko izobrazbo (nadaljevanje)

(stanje konec leta)

Panoge-skupine	Leto	Skupaj	Vrsta fakultete									
			rudarsko- geološka	kemijsko- tehnološka	strojna	elektroteh- nična	gradbeno-ar- hitektonska	ostale tehnične	ekonomska	pravna	farmaceut- ska	ostale
KEMIČNA	1959	153	1	91	4	2	-	-	12	5	27	11
	1960	192	3	101	8	4	-	-	17	7	36	16
	1961	213	-	119	7	3	1	3	21	6	47	6
	1962	199	1	119	9	4	-	-	21	8	26	11
	1963	274	1	148	11	4	-	1	34	10	51	14
	1964	258	3	158	13	3	-	-	30	11	27	13
GRADBENI MATERIAL	1959	19	2	9	3	-	3	-	-	2	-	-
	1960	21	1	10	2	-	3	-	-	3	-	2
	1961	29	2	10	3	1	9	-	-	4	-	-
	1962	29	2	11	2	1	7	-	1	5	-	-
	1963	37	4	14	4	1	9	-	2	3	-	-
	1964	40	2	16	3	1	9	-	2	5	-	2
Proizvodnja kamna	1959	-	-	-	-	-	-	-	-	-	-	-
	1960	-	-	-	-	-	-	-	-	-	-	-
	1961	2	-	-	-	-	-	-	1	1	-	-
	1962	2	-	-	-	-	-	-	1	1	-	-
	1963	6	2	1	-	-	1	-	1	1	-	-
	1964	4	-	1	-	-	1	-	1	1	-	-
Proizvodnja opeke	1959	-	-	-	-	-	-	-	-	-	-	-
	1960	-	-	-	-	-	-	-	-	-	-	-
	1961	2	-	-	-	-	2	-	-	-	-	-
	1962	2	-	-	-	-	2	-	-	-	-	-
	1963	2	-	-	-	-	2	-	-	-	-	-
	1964	6	-	1	-	-	1	-	-	2	-	2
Proizvodnja cementa	1959	10	2	4	2	-	1	-	-	1	-	-
	1960	12	1	5	1	-	1	-	-	2	-	2
	1961	14	2	5	2	1	1	-	-	3	-	-
	1962	15	2	6	1	1	2	-	-	3	-	-
	1963	19	2	8	3	1	3	-	-	2	-	-
	1964	19	2	8	2	1	4	-	-	2	-	-
Ostala industrija grad- benega materiala	1959	9	-	5	1	-	2	-	-	1	-	-
	1960	9	-	5	1	-	2	-	-	1	-	-
	1961	11	-	6	1	-	3	-	-	1	-	-
	1962	10	-	5	1	-	3	-	-	1	-	-
	1963	6	-	5	1	-	3	-	1	-	-	-
	1964	11	-	6	1	-	3	-	1	-	-	-
LESNA INDUSTRIJA	1959	37	-	2	3	-	4	14	9	3	-	2
	1960	50	-	3	4	-	3	19	12	5	-	4
	1961	67	-	2	3	-	1	40	16	5	-	-
	1962	92	-	3	5	-	2	7	19	6	-	50
	1963	121	-	6	4	-	6	17	26	7	1	54
	1964	137	-	4	4	-	10	33	20	5	1	60

Število zaposlenih z visokošolsko izobrazbo (nadaljevanje)
(stanje konec leta)

Panoge-skupine	Leto	Skupaj	Vrsta fakultete									
			rudarsko-geološka	kemijsko-tehnološka	strojna	elektrotehnična	gradbeno-arhitektonska	ostale tehnične	ekonomska	pravna	farmaceut-ska	ostale
PAPIRNA INDUSTRIJA	1959	20	-	6	5	4	-	-	3	2	-	-
	1960	25	-	6	9	4	-	-	5	1	-	-
	1961	43	-	11	13	4	1	-	8	4	-	2
	1962	48	-	10	14	4	1	-	15	3	-	1
	1963	53	-	14	11	4	2	-	13	6	-	3
	1964	56	-	13	12	5	1	-	17	5	-	3
TEKSTILNA INDUSTRIJA	1959	64	-	26	5	1	-	-	17	9	-	6
	1960	72	-	28	7	-	-	-	19	10	-	8
	1961	78	-	30	8	-	-	-	18	11	-	11
	1962	99	-	48	9	2	-	1	18	12	-	9
	1963	106	-	55	7	1	-	1	21	12	-	9
	1964	132	-	77	6	1	-	2	22	14	1	9
Proizvodnja bombažne preje in tkanin	1959	45	-	19	5	-	-	-	8	8	-	5
	1960	49	-	21	5	-	-	-	9	8	-	6
	1961	52	-	22	5	-	-	-	9	8	-	8
	1962	64	-	36	7	1	-	-	7	8	-	5
	1963	69	-	41	6	1	-	-	9	7	-	5
	1964	75	-	51	5	1	-	-	6	7	-	5
Proizvodnja volnene preje in tkanin	1959	3	-	2	-	-	-	-	1	-	-	-
	1960	6	-	2	1	-	-	-	1	1	-	1
	1961	7	-	3	2	-	-	-	1	-	-	1
	1962	9	-	2	2	-	-	1	1	2	-	1
	1963	8	-	3	1	-	-	-	1	1	-	2
	1964	9	-	4	1	-	-	-	1	2	-	1
Proizvodnja svilene preje in tkanin	1959	3	-	1	-	-	-	-	2	-	-	-
	1960	3	-	1	-	-	-	-	2	-	-	-
	1961	3	-	1	-	-	-	-	2	-	-	-
	1962	3	-	1	-	-	-	-	2	-	-	-
	1963	2	-	-	-	-	-	-	2	-	-	-
	1964	5	-	3	-	-	-	-	2	-	-	-
Proizvodnja trde preje	1959	4	-	2	-	-	-	-	1	1	-	-
	1960	4	-	2	-	-	-	-	1	1	-	-
	1961	6	-	2	-	-	-	-	1	2	-	1
	1962	6	-	2	-	-	-	-	1	2	-	1
	1963	9	-	6	-	-	-	-	1	2	-	-
	1964	11	-	8	-	-	-	-	1	2	-	-
Proizvodnja perila in obleke	1959	1	-	-	-	-	-	-	1	-	-	-
	1960	3	-	-	-	-	-	-	3	-	-	-
	1961	2	-	-	-	-	-	-	2	-	-	-
	1962	3	-	-	-	-	-	-	3	-	-	-
	1963	2	-	-	-	-	-	-	2	-	-	-
	1964	6	-	1	-	-	-	-	4	1	-	-

Število zaposlenih z visokošolsko izobrazbo (nadaljevanje)
(stanje konec leta)

Ranoge-skupine	Leto	Skupaj	Vrsta fakultete									
			rudarsko- geološka	kmetijsko- tehnološka	strojna	elektroteh- nična	gradbeno-ar- hitektonska	ostale tehnične	ekonomska	pravna	farmaceut- ska	ostale
Proizvodnja trikotaže	1959	5	-	1	-	1	-	-	3	-	-	-
	1960	5	-	1	1	-	-	-	3	-	-	-
	1961	6	-	1	1	-	-	-	3	1	-	-
	1962	11	-	4	-	1	-	-	4	-	-	2
	1963	14	-	3	-	-	-	-	6	2	-	2
	1964	25	-	9	-	-	-	-	8	2	1	3
Ostala tekstilna indu- strija	1959	3	-	1	-	-	-	-	1	-	-	1
	1960	2	-	1	-	-	-	-	-	-	-	1
	1961	2	-	1	-	-	-	-	-	-	-	1
	1962	3	-	3	-	-	-	-	-	-	-	-
	1963	2	-	2	-	-	-	-	-	-	-	-
	1964	1	-	1	-	-	-	-	-	-	-	-
USNJARSKA INDUSTRIJA	1959	24	-	11	-	-	-	-	8	3	-	2
	1960	31	-	11	-	-	-	-	12	5	-	3
	1961	47	1	15	1	-	-	-	19	8	-	3
	1962	38	-	17	-	-	1	-	13	6	-	1
	1963	47	-	20	1	-	-	-	11	5	-	10
	1964	49	-	20	2	-	-	-	14	5	-	8
Usnjarne	1959	16	-	10	-	-	-	-	4	1	-	1
	1960	21	-	10	-	-	-	-	7	2	-	2
	1961	35	1	15	1	-	-	-	12	3	-	3
	1962	24	-	17	-	-	-	-	4	2	-	1
	1963	34	-	18	-	-	-	-	4	2	-	10
	1964	36	-	19	2	-	-	-	5	2	-	8
Proizvodnja obutve	1959	8	-	1	-	-	-	-	4	2	-	1
	1960	10	-	1	-	-	-	-	5	3	-	1
	1961	12	-	-	-	-	-	-	7	5	-	-
	1962	13	-	-	-	-	1	-	9	3	-	-
	1963	13	-	2	1	-	-	-	7	3	-	-
	1964	13	-	1	-	-	-	-	9	3	-	-
GUMARSKA INDUSTRIJA	1959	12	-	7	1	-	-	-	3	1	-	-
	1960	12	-	7	1	-	-	-	2	2	-	-
	1961	9	-	2	1	-	-	-	5	1	-	-
	1962	13	-	4	2	-	-	-	6	1	-	-
	1963	16	-	5	2	-	-	-	7	2	-	-
	1964	27	-	11	6	-	-	-	9	1	-	-
ŽIVILSKA INDUSTRIJA	1959	32	-	16	1	-	-	-	5	3	-	7
	1960	49	-	17	1	1	1	-	9	4	2	14
	1961	63	-	21	1	1	1	9	12	5	8	5
	1962	78	-	24	1	1	1	-	12	9	11	19
	1963	105	-	30	1	1	1	3	12	11	14	32
	1964	92	-	34	1	-	-	1	9	7	8	32

Število zaposlenih z visokošolsko izobrazbo (nadaljevanje)
(stanje konec leta)

Panoge-skupine	Leto	Skupaj	Mesta fakultete										
			rudarsko- geološka	kmetijsko- tehnološka	strojna	elektroteh- nična	gradbeno-ar- hitektonska	ostale tehnične	ekonomska	pravna	farmaceut- ska	ostale	
TOBAČNA INDUSTRIJA	1959	4	-	-	1	-	-	-	-	-	2	-	1
	1960	5	-	-	1	-	-	-	-	1	2	-	1
	1961	6	-	3	1	-	-	-	-	-	2	-	-
	1962	9	-	3	1	-	-	-	-	1	2	-	2
	1963	10	-	3	1	-	-	-	-	4	1	-	1
	1964	10	-	4	1	-	-	-	-	3	1	-	1
FILMSKA INDUSTRIJA	1959	12	-	1	-	1	-	-	-	2	2	-	6
	1960	14	-	1	-	1	-	-	-	2	3	-	7
	1961	16	-	1	-	1	-	-	-	2	3	-	9
	1962	13	-	1	-	1	-	-	-	2	3	-	6
	1963	11	-	1	-	-	-	-	-	2	3	-	5
	1964	10	-	-	-	-	2	-	-	2	3	-	3
OSTALE NEOMENJENA INDUSTRIJA	1959	35	1	5	11	-	-	2	5	2	-	-	9
	1960	26	1	6	-	4	2	3	3	2	-	-	5
	1961	11	-	6	-	-	-	3	-	1	-	-	1
	1962	7	-	1	1	-	-	1	3	-	-	-	1
	1963	14	-	2	-	1	1	-	3	-	-	-	7
	1964	13	-	1	-	1	2	-	3	-	-	-	6

Pod osebje z visokošolsko izobrazbo so štete osebe, ki so si to izobrazbo pridobile s študijem na fakultetah in visokih šolah ter so prejele ustrezne diplome. Delavci, ki v podjetjih zasedajo mesta, katerim priznava ta-
rifni pravilnik visoko izobrazbo, a take šole nimajo, niso zajeti v tem pregledu!

SEZNAM INDUSTRIJSKIH PODJETIJ

Podjetje	O b e l e ž j e	
	pred vojsko	po vojski
ELEKTROENERGIJA		
Termoelektrarna Šoštanj	Termoelektrarna Velenje ustanovljena 1929, last rudnika lignita Velenje	Pričela obratovati 23.XII.1956, od 1953 v sestavi Eles-a, pozneje samostojna; 1961 se ji je priključila Termoelektrarna Velenje.
Termoelektrarna Brestanica	Pred vojsko pričeta dela dokončala družba Energieversorgung Suedsteiermark; pričela obratovati julija 1943.	Nacionalizirana 1946; 1953 prešla v sestavo Eles-a; pozneje samostojna.
Soške elektrarne Nova Gorica	Doblar pred vojsko last italijanske družbe SADE; obratovati je pričela aprila 1939; Plave maja 1940; Plužna in Log 1937 in 1938; Podmelec, Možnica, Gradišče še prej.	Po priključitvi Primorske 1947 nacionalizirane hidroelektrarne: Doblar, Plave, Hubelj, Plužna, Log, Podmelec, Možnica in Gradišče; od 1953 v sklopu Eles-a, pozneje samostojne
Elektrarna Moste Moste-Žirovnica	V sestavi Savskih elektrarn ustanovljeni obrati: Elektrarna Žirovnica 1914, Završnica 1915, Kranjska gora pa je bila last gozdne skupnosti.	Obrati Žirovnica, Zavrtnica in Kranjska gora nacionalizirani leta 1946. Leta 1952 začeli obratovati hidrocentrali Moste in Savica; 1953 v sestavi Eles-a, nato samostojna pod sedanjim nazivom.
Toplarna Ljubljana v gradnji Termoelektrarna Ljubljana	Obratovala od 1898 kot prva elektrarna	Nacionalizirana, 1.1953 prešla v sestav Eles-a pozneje samostojna.
Elektrarna Medvode Medvode	Obrat Sava-Brod zasebna last do 1928., nato v sestavi Kranjskih deželnih elektrarn.	Elektrarna Medvode dograjena 1955; obrat Sava-Brod nacionalizirana 1946; od 1953 v sklopu Eles-a, nato samostojna.
Termoelektrarna Trbovlje, Trbovlje	Last Trboveljske premogokopne družbe; ustanovljena 1913.	Nacionalizirana 1946; 1953 prešla v sestav Eles-a, nato samostojna.
Dravske elektrarne Maribor	Elektrarna Fača je začela obratovati 1918; 1923 ustanovljena družba Elektrarna Fača d.d. s švicarskim kapitalom. Elektrarno Mariborski otok začeli graditi 1942. Elektrarna Dravograd zasebna last A.Golia.	Elektrarna Fača nacionalizirana 1946. Elektrarna Mariborski otok dograjena 5.IX.1948. Elektrarna Dravograd nacionalizirana 1945, obnovljena 1946. Elektrarna Vuzenica dograjena 1953. V sestavu sta tudi Elektrarna Vuhred in Ožbalt. Vse elektrarne so bile najprej v sklopu Eles-a, nato samostojne, 1961 so se združile pod sedanjim nazivom.
Elektro-Celje, Celje		Vključuje poslovne enote: Elektro Slovenj Gradec, Elektro Celje in Elektro Krško.

Podjetje	O b e l e ž j e	
	pred vojsko	po vojski

Elektro-Gorica Nova Gorica	-	Vključuje poslovne enote: Elektro Koper, Elektro Gorica, Elektro Sežana in Elektro Tolmin.
Elektro-Kranj, Kranj	Elektrarna Sava ustanovljena 1911 v sestavi Kranjskih deželnih elektrarn; obrati Pristava-Tržič, last barona dr. Bornja; Kokra - Kranj, last Pavla Mayer; Sora - Fužine ustanovljena 1923 kot zadruga; Rudno ustanovljena kot d.d.Škofja Loka; Cerklje - zasebna last.	Elektrarna Sava do nacionalizacije v sestavi Kranjskih deželnih elektrarn; nato pri glavni direkciji Elektrogospodarstva; 1.1. 1953 prišla v sklop Eles-a, nato samostojna, od 1963 v sklopu Elektro-Kranj.
Elektro-Ljubljana, Ljubljana	Obrat Zagradec ustanovljen 1923 kot d.z o. z. v Višnji gori; 1927 kupljen v konkurzu. Obrat Prečna - Novo mesto ustanovila družba Novobor. Obrat Sava-Brod zasebna last do 1928, nato v sestavi Kranjskih deželnih elektrarn.	V sestavi Kranjskih deželnih elektrarn do 1945; nato nacionalizirana, 1953 prešla v sestav Eles, nato samostojna, od 1963 v sklopu Elektro Ljubljana. Obrat Sava-Brod nacionaliziran 1945, isto obrat Prečna, nato v sklopu Eles, pozneje samostojna od 1.1963 pod sedanjim nazivom skupaj s poslovnimi enotami: Elektro Ljubljana-okolica, Elektro-Ljubljana-mesto, Elektro Kočevje, Elektro Novo mesto in Elektro Trbovlje.
Elektro-Maribor, Maribor	-	Vključuje poslovne enote: Elektro Maribor-okolica in Elektro Maribor-mesto.
Elektroprenos Ljubljana	-	Ustanovljeno 1. IV. 1958.
Elektrogospodarska skupnost Slovenije, Ljubljana		

Podatki o razvoju elektrogospodarstva Slovenije

1. I. 1946 je bilo ustanovljeno podjetje Državne elektrarne Slovenije - DES, ki je obsegalo: HE Dravograd, manjše elektrarne in razdelilno omrežje, ki je bilo v sestavi bivših Kranjskih deželnih elektrarn - KDE; TE Ljubljana, mestna elektriška podjetja, elektriške zadruge in druga elektriška podjetja.

1. VIII. 1946 so bile vključene v DES še: TE Trbovlje, TE Brestanica in TE Velenje.

1. XI. 1946 je bila izvedena reorganizacija, po kateri so bile izločene iz sestava DES (Državnih elektrarn Slovenije) in vključene v podjetje Elektrozapad, s sedežem v Zagrebu: HE Dravograd, TE Trbovlje, TE Brestanica, TE Velenje, prenosni daljnovodi ter razdelilne transformatorske postaje (Podlog, Laško, Čmučje in Radvanje).

1. VIII. 1947 je bil Elektrozapad razdružen in se je osnovalo podjetje (proizvodno) Elektro Ljubljana, ki je prevzelo od podjetja Elektrozapad vse objekte, navedene pod prejšnjim odstavkom. Elektro Ljubljani pa so bile prikjučene še: nacionalizirana HE Fala in primorske elektrarne (HE Dobljar, HE Piave in sedem manjših elektrarn).

Obenem je bilo ustanovljeno podjetje Elektroprenos za gradnjo prenosnih daljnovodov.

1. I. 1949 je bila ustanovljena Generalna direkcija elektrogospodarstva LRS in odpravljen biva Elektro Ljubljana. Iz tega so nastala samostojna podjetja: Soške elektrarne, HE Mariborski otok, HE Dravograd, HE Fala, TE Trbovlje, TE Brestanica, TE Velenje in Gorenjske elektrarne.

1. I. 1950 je bilo podjetje DES razbito na: Elektro Maribor, Elektro Celje, Elektro Ljubljana (sedaj distribucijsko podjetje) in Elektro Gorica.

Od 1. I. 1950 do 5. V. 1950 je bila nekdanja Generalna direkcija preosnovana v Ministrstvo za elektrogospodarstvo LRS, ki je praktično opravljalo iste funkcije kot nekdanja Generalna direkcija.

5. V. 1950 je bilo to ministrstvo odpravljeno ter ustanovljena Glavna direkcija elektrogospodarstva LRS, ki je delovala do 11. IV. 1952. 11. IV. 1952 je bil ustanovljen Elektroenergetski sistem LRS-ELES. Od 13. V. 1954 dalje se vodi ELES pod nazivom Elektrogospodarska skupnost Slovenije, ki je od 30. VI. 1965 v likvidaciji.

14. IV. 1958 so se izločili iz ELES vsa distribucijska podjetja in ustanovila svoje strokovno združenje. Tedaj se je poleg proizvodnih podjetij ustanovilo ELES, združeno podjetje Elektroprenos.

Podjetje	O b e l e ž j e	
	pred vojsko	po vojski
PREMOG		
Plinarna - vodovod Celje	Ustanovljena 1873 kot privatno podjetje; od 1875 last Mestne hranilnice Celje; od 1896 last Mestne občine Celje.	Komunalno podjetje v sklopu občine Celje.
Rudnik rjavega premoga Laško	Ustanovljen 1878 in podeljen Henriku vitezju Drasche pl. Wartenberg; od 1890. last Trboveljske premogokopne družbe, obratoval do l. 1944. Rudnik Pečovnik ustanovljen 1838 in podeljen Schoenbuecher Andreju; od 1894 last Rudarske združbe Bohemia Celje	Obnovljen 1.XI.1945, nacionaliziran 1946; 1.1.1951 združen s premogovnikom Pečovnik.
Rudnik lignita Velenje	Ustanovljen 1887 in podeljen pl. Lapp Danijelu v Grazu; od 1918 - 1941 je bil lastnik Državni erar Kraljevine Jugoslavije.	Kot državni rudnik prešel v splošno ljudsko premoženje 1945.
Rudnik rjavega premoga Senovo	Ustanovljen 1839, lastnik Viktor Rudde; 1902 prešel v last Trboveljske premogokopne družbe.	Nacionaliziran 1946. 30.VI.1950 združen z rudnikom lignita Globoko.
"Montana" Zabukovski rudniki rjavega premoga in nekovin Žalec	Ustanovlje 1843 in podeljen Ranzinger Antonu et comp.; od 1914-1932 kot samostojen državni rudnik; od 1933 pod upravo rudnika Velenje.	Nacionaliziran 1946; 1948 združen s premogovnikom Liboje; od aprila 1963 naprej združena pod sedanjim nazivom: Rudnik rjavega premoga Zabukovca in "Montana" eksploatacijsko podjetje Šentjur.
Rudnik črnega premoga Sečovlje	Začel obratovati 1936; med vojsko zaplavljen.	Po priključitvi bivše cone B k SFRJ obnovljen. Obratovati je pričel oktobra 1953, aprila 1957 poplavljen in ustavljeno obratovanje. Ponovno obratuje od začetka leta 1958.
Rudnik rjavega premoga Kanižarica	Ustanovljen 1857 lastnik Franc Ritter von Friedau; 1930 prešel v last premogokopne družbe Belokrajina; oktobra 1944 prešel pod upravo SNOS	Pred nacionalizacijo ga je podaril državi lastnik Šentjanške premogokopne družbe A. Jakil.
Rudnik rjavega premoga Kočevje	Ustanovljen 1826 in podeljen bratom Ranzinger; 1885 prešel v last Trboveljske premogokopne družbe. 1925 so ustavili izkop; 1938 ponovno začeli z iskopavanjem premoga.	Nacionaliziran 1946.
Mestna plinarna Ljubljana	Ustanovljena 1860, lastnik A. Riedinger; od 1917 naprej last Mestne občine Ljubljanske.	Komunalno podjetje v sklopu občine Ljubljana-Center

Podjetje	O b e l e ž j e	
	pred vojsko	po vojski
Rudnik rjavega premoga Trbovlje-Hrastnik	Premogovnik Trbovlje ustanovljen 1847, lastnik Družba Vode Stollen Steinkohlengewerkschaft. 1873 prešel v last Trboveljske premogokopne družbe. Hrastnik ustanovljen 1831, lastnik Triester Steinkohlengewerkschaft iz Hrastnika; od 1874 last družbe Kohlenindustrie Verein, Wien; od 1883 last Trboveljske premogokopne družbe.	Rudnik Trbovlje nacionaliziran 1946; od 1.1.1947 v sklopu Uprave zasavskih premogokopnikov, od 31.XII.1948 kot samostojen rudnik. Rudnik Hrastnik nacionaliziran 1946; 1.X.1950 združen z rudnikom Trbovlje pod sedanji naziv.
Rudnik rjavega premoga Zagorje	Ustanovljen 1838, lastnik Gewerkschaft am Savestromme v Zagorju; od 1881 last Trboveljske premogokopne družbe.	Nacionaliziran 1946; od 1.1.1947 v sestavi Uprave zasavskih premogovnikov; od 31.XII.1948 kot samostojen rudnik.
Premogovnik Presika	Ustanovljen 1926 lastnik Watzlaurek Amalija; obrat Rinčetova graba ustanovljen 1932.	Nacionaliziran 1946 in obratoval pod nadzorstvom MIR LRS; ponovno v obratovanju od 1951 in združen s premogovnikom Rinčetova graba.
Mariborska plinarna Maribor	Ustanovljena 1869, med prvo svetovno vojsko ga je prevzela Mestna občina.	Komunalno podjetje v sklopu občine Maribor-Center.
Podjetja, ki jih v industriji ne spremljamo več:		
Rudnik rjavega premoga Pečovnik	Ustanovljen 1838; podeljen Schoenbacher Andreju; od 1894 last Rudarske združbe Bohe-mia Celje.	Nacionaliziran 1946. 1.1.1951 združen s premogovnikom Laško, nato ponovno samostojen; 1959 likvidiran.
Plinarna Piran	Obratovala že pred vojsko.	S priključitvijo cone B je pripadla naši državi in obratovala do 1956, istega leta je bila likvidirana zaradi izrabljenosti osnovnih sredstev.
Plinarna Izola	Ustanovljena 1906, lastnik Mestna občina Izola, v najemu jo je imel Alfredo Brunotti iz Trsta.	Nacionalizirana 1947; likvidirana 1.V.1960.
Rudnik črnega premoga "Timav" Vremski Britof	Ustanovljen 1903, lastnik Avgust von Douglas; med vojsko obrat Istarskog ugljenokopa Raša	Po obnovi pričel obratovati septembra 1945; nacionaliziran 1946, julija 1964 likvidiran.
Premogovniki Podgorci-Vičanci, Ptuj	Premogovnik Strjanci ustanovljen 1924, lastnik Pesek Anton, nato prešli v last Slovenske premogokopne družbe z o.z. v Ljubljani. Ostali obrati: Premogovnik Sv.Lenart, Podgorci in Ključarovci.	Nacionalizirani 1946, nato združeni v skupno upravo kot okrajni premogovniki, nato likvidirani.

Podjetje	O b e l e ž j e	
	pred vojsko	po vojski
Rudnik "Šega" Makole	Obratoval leta 1919 in 1920 pod imenom Sv. Ana v Šegi, lastnik Žnidar Anton.	Nacionaliziran; 1956 se mu je priključil premogovnik Hrastovec pri Poljčanah. 1963 leta likvidiran.
Rudnik rjavega premoga Krnelj	Ustanovljen 1839, lastnik Kuschel Ludwig, od 1929 do 1943 obratoval kot Šentjanški premogovnik, lastnik A. Jaki.	Podarjen državi 1945; likvidiran 1962.
NAFTA		
Proizvodnja nafte Lendava	Zasebna last Manat i Medjimursko petrolejsko d.d.	Zaplenjena 1945
ČRNA METALURGIJA		
Železarna Štore	Ustanovljena 1851 (rudnik 1845); 1877 osnovana rudarska družba Rudnik in železarna Štore.	Zaplenjena 1945
Železarna Jesenice na Gorenjskem	Ustanovljena 1869 po združitvi podjetij Luckman Holzer in Seunig von Pothorn; ta družba je kupila od barona Zoisa obrate na Javorniku in Bohinjski Bistrici; 1929 so prešli vsi obrati v last finančne skupine A. Westen iz Celja.	Zaplenjena 1945
Železarna Ravne na Koroškem	Ustanovljena 1774 s postavitvijo ognjišč za lovljenje jekla; 1881 priključena martinarna, ki je bila last Jurija grofa Thurna.	Zaplenjena 1945; 1952 preimеноvana iz Jeklarne Guštanj v sedanji naziv.
BARVASTA METALURGIJA		
Cinkarna - metalurško kemična industrija Celje	Cinkarna d.d. Celje (ustanovljena 1873), glavni delničar država.	Podjetje prešlo 1945 v splošno ljudsko last; 1953 združeno s kemično tovarno Celje (ustanovljena 1933)
Obrati: Cinkarna metalurško kemične industrije Celje	Metalna d.d. (ustanovljena 1934)	Kemična tovarna Celje, nacionalizirana 1946; 1947 združena s tovarno umetnih gnojil; 1953 združena s Cinkarno
Cinkarna organsko kemični obrat	Dr. A. Kinsky, Podgrad (ustanovljena 1922)	Ustanovljena z nacionalizacijo 1948, 1949 združitvev s TOB Celje in tovarno žvepljenih barv Podgrad
Cinkarna obrat Ljubija in Letuš	Goričar Alojz in drug, Savinjske tovarne barv in lesnih izdelkov (ustanovljena 1892).	Nacionalizirana 1948. Nato obratuje pod imenom Kemična in lesna industrija Mozirje; pozneje v sklopu Cinkarne.

Podjetje	O b e l e ž j e	
	pred vojsko	po vojski
Rudnik živega srebra Idrija	Ustanovljen 1497; zadnji lastnik Monte Amiata, societa Anonima Minervo d'Idria.	1. maja 1945 prišel pod upravo JA za Istro, Reko in Slovensko Primorje; nacionaliziran 1947.
Kemična tovarna Moste-Ljubljana	Ustanovljena 1908 dr. Giulini Georg; zadnji lastnik Kemična tovarna d. z o. z.	Nacionalizirana 1946.
Mariborska livarna Maribor	Zvonolivarna; inženir Josip Buehl (ustanovljena 1924); 1928 prevzel Avstrijec Lenhard in preimenoval podjetje v Mariborsko livarno in tvornico kovin. Od 1931 do osvoboditve last inženirja Johann Pengg	Zaplenjena 1945 in priključeni podjetji ing. I. & K. Buehl d. z o. z., Maribor (bivša kovina) in Kager Karel, pasar Maribor; 1946 priključeno "Pontos", Maribor, 1950 Unio, Maribor.
Tovarna glinice in aluminija "Boris Kidrič", Kidričevo	Tovarno glinice začeli graditi med drugo svetovno vojsko Nemci	Ustanovitev podjetja; vlada LRS 14. 5. 1951. Začetek rednega obratovanja novembra 1954.
Rudnik svinca in topilnica Mežica Slovenija	Prvi začetki proizvodnje 1424, podjetje ustanovljeno 1655, do 1941 lastnik The central European Mines Ltd, družb. Morling-Berich in Bleiburger Bergwerks Union	Nacionalizirano 1946
Industrija metalnih izdelkov, Slovenska Bistrica	1870 ustanovili bratje Sternberger; 1924 Zugmayer in Gruber, tvornica bakra in medi d. d.	Nacionalizirana 1946
NEKOVINSKA INDUSTRIJA		
Rudnik Globoko	Ustanovljen 1889; last raznih delniških družb; od 1927 last rudarskega podjetja Nova Nada, d. d., Zagreb; zadnji lastnik Globoko-Sutla, rudarsko preduzeće d. d.	Obnovljen in nacionaliziran 1946, do 1951 pod upravo rudnika Senovo Sedanji naziv: Rudnik lignita, glinice in kremenčevega peska.
Comet Zreče	-	Ustanovljen 23. 4. 1958
Steklarna "Boris Kidrič" Rogaška Slatina	Ustanovljena 1927 do 1941. Spadala pod Združene tvornice stekla d. d. Zagreb	Nacionalizirana 1945 in združena v Steklarno Hrastnik, od 1949 samostojno podjetje.
Kemična industrija Liboje	Ustanovljena 1815; obratovala kot delniška družba	Nacionalizirana 1946; v letu 1963 se ji je priključila Tovarna opeke Žalec.

Podjetje	O b e l e ž j e	
	pred vojsko	po vojski
Droga - prehrabena industrija Portorož, obrat Soline	Od 1.1906 v lasti Avstrijskega državnega monopola - začetki solin segajo v 8.stoletje. Po 1.svetovni vojski last Italije.	Po priključku nacionalizirano 1947. Samostojno do 1.1962. 1963 se priključijo k "Začimbi" Portorož. V letu 1964 spremeni prvotni naziv Piranske soline Portorož v "Droga" prehrabena industrija Portorož.
Podjetje "Kreda" Srpenica	Ustanovljena 1859, lastnik Ostan Izidor	Obnovljeno in ustanovljeno konec decembra 1947
Termit Domžale	-	Ustanovljen 1.7.1960, prej v sklopu Svita
Steklarna Hrastnik	Ustanovljena 1856; do 1941 je spadala pod združene tvornice stekla d.d.Zagreb	Nacionalizirana 1945, do 1949 skupaj s steklarno Rogaška Slatina, od 1949 dalje samostojna
Rudnik Kaolina, Črna pri Kamniku	Ustanovljen 1856; lastnik dr.Tomšič, Ljubljana	Nacionaliziran 1946
Termika, podjetje za toplotne izolacije, Ljubljana	-	Ustanovljena 30.12.1957. Termika obrtno in montažno podjetje, 8.10.1958. se preimenuje v Termika industrijsko in montažno podjetje.
Vega tovarna aparatov in instrumentov v izgradnji	-	Ustanovljeno 1948 kot tehnični inštitut za optiko in steklopihaštvo; s februarjem 1950 ustanovljena tovarna z nazivom TOS tovarna optičnih in steklopihaških učil, konec 1950 priključena Tovarni steklene galanterije Hapelje (ustanovljene 1950) v letu 1964 Vega tovarna aparatov in inštrumentov v izgradnji.
Industrija in rudniki nekovin Kremen Novo mesto	Ustanovljeno 1936 Kos A., Novo mesto.	Nacionalizirano 1948, prej imenovano okrajno podjetje "Kremen" Novo mesto; aprila 1956 združitev z Industrijo marmorja, Gradac.
Tovarna elektroporcelana Izlake	-	Ustanovljena 1950 z nazivom Tovarna keramičnih izdelkov Izlake.
Tovarna umetnih brusov Maribor	Ustanovljeno 1879; kot prva tvornica koluta za brušenje Franc Swaty, Maribor.	Nacionalizirana 1945; 1949 združena z industrijo brusnih kamnov Rogatec, izločena in samostojna od leta 1950.
Proizvodnja kremenčevega peska Puconci	-	Ustanovljeno septembra 1954.

Podjetje	O b e l e ž j e	
	pred vojsko	po vojski

Steklarna "Boris Kidrič" Rogaška Slatina, obrat Slovenska Bistrica	Ustanovljena 1942	Znova ustanovljena 1950
--	-------------------	-------------------------

Podjetja, ki jih v industriji ne spremljamo več:

"Kreda" Radovna Bled	Ustanovljena 1936	Nacionalizirana 1946, obrt od leta 1960
----------------------	-------------------	---

Gradbeno podjetje Srednja vas - Bohinj	-	Ustanovljeno 1948; do julija 1956 kot podjetje "Mineral" ki se tedaj priključi sedanjemu podjetju kot obrat.
---	---	--

Pečarstvo Ljubljana	Ustanovljeno 1905. Kalmus France, izdelovanje peči in glinastih izdelkov.	Nacionalizirano 1948; marca 1955 preimenovalo v Pečarstvo - obrtno podjetje.
---------------------	---	--

"Dekor" fina keramika Ljubljana	Ustanovljeno 1932 kot podjetje Dekor, izdelava keramike, Sajevic.	Nacionalizirano 1948, obrt od leta 1961.
------------------------------------	---	--

"Keramika" Novo mesto	Ustanovljena 1923 kot podjetje "Keramika", J. Klemenčič	Nacionalizirana 1945. Samostojno podjetje do 1961. V letu 1962, prešel v obrt.
-----------------------	---	--

Industrijsko podjetje "Kremenica" Krmelj - Sevnica	Ustanovljeno 1943	Nacionalizirano 1947; do 1953 okrajno podjetje "Kremenica" Krmelj.
--	-------------------	--

Industrija naravnih kamnov "Kambrus" Rogatec		1949 pripojena k Tovarni umetnih brusov Maribor, leta 1950 osamosvojena, kasneje pa likvidirana.
---	--	--

KOVINSKA INDUSTRIJA

Jugoslovanske železnice - podjetje za pravljanje voz Dobo- va	-	Ustanovljeno 1954
---	---	-------------------

Tovarna emajlirane posode Celje	A. Westen, d.d. Celje (ustanovljena 1894)	Zaplenjena leta 1945. Od takrat obratuje pod sedanjim naslovom.
------------------------------------	---	---

Podjetje	O b e l e ž j e	
	pred vojsko	po vojski
LIBELA - tovarna tehtnic Celje	I. Rabek, Celje (ustanovljena 1894 leta) Urabič & drug, Celje (ustanovljena leta 1930)	Nacionalizirano leta 1946; 1949 priključena na Tovarna pločevinastih in žičnih sit Celje. Leta 1952 se podjetje ŽIČNA osamosvoji in loči od Tovarne tehtnic Celje, ki po- stane samostojno podjetje. Leta 1964 se pre- imenuje v "LIBELA" - tovarna tehtnic Celje.
ŽIČNA - tovarna žičnih izdelkov - Celje	Urabič Alojz (ustanovljena 1930)	Po letu 1946 se podjetje združi s Tovarno tehtnic in sit Celje. Leta 1952 se pa osa- mosvoji pod nazivom ŽIČNA.
"IFA" - industrija fino- mehaničnih izdelkov, Celje	Drofenik Ivan (ustanovljena 1939) -majhna obrtna delavnica.	Nacionalizirano leta 1948. Do 1949 v sestavi "Obrtnih delavnic", Celje. Od 1949 do 1953 obrat kovinskega podjetja, Celje. Le- ta 1953 postane samostojno podjetje.
Kovinsko podjetje KLIMA - Celje	Gottfried Gradt, ustanovljena 1904, mala obrtna delavnica	Nacionalizirano leta 1946, gradbeništvo; v letu 1965 ponovno industrija.
"KOSTROJ" - tovarna us- njarskih in čevljar- skih strojev - Sloven- ske Konjice	-	Do leta 1952 obrat usnjarne KONUS. Leta 1952 se izloči iz usnjarne. Do leta 1956 se imenuje "Usnjarski remont". Leta 1956 se preimenuje v sedanji naziv in postane samo- stojno podjetje.
Tovarna kovinskih izdel- kov in livarna Vitanje	Ernest Tischler, kladivarna Vitanje (u- stanovljena 1830).	Zaplenjena leta 1945; 1949 preseljena iz Vitanja na Fužine v zgradbe bivše predilni- ce Vitatekst.
Kovaška industrija Zreče	ŠTID, Štajerska železo-industrijska druž- ba, Zreče (ustanovljena 1920)	Nacionalizirana leta 1949. Od takrat delu- je pod istim nazivom.
"ALPOS" - tovarna alumi- nijaste opreme Šentjur pri Celju	Smola Viljemin in drug; Sv. Jurij pri Celju (ustanovljena 1937); Čretnilo Jože, Sv. Jurij pri Celju (ustanovljena 1896); Čretnik Ivan (ustanovljena 1931)	Ustanovljeno z nacionalizacijo treh obra- tov. Leta 1953 se imenuje "POLJOSTROJ". Le- ta 1953 se preimenuje v ALPOS.
"GORENJE" - tovarna go- spodinjске opreme	-	Ustanovljena 1953 kot mehanična delavnica in kamnolom v Gorenju. Leta 1958 se je imenovalo Industrijsko eksploatacijsko po- djetje - pričetek proizvodnje štedilnikov. Leta 1960 so kovinsko delavnico preselili v bivše rudarske kopalnice v Starem jašku. Junija 1964 se podjetje preseli v nove ob- jekte v Velenju.

Podjetje	O b e l e ž j e	
	pred vojsko	po vojski
Tovarna poljedelskega orodja Batuje pri Gorici	Tovarna poljedelskega orodja Batuje (ustanovljena 1936)	Nacionalizirana leta 1948
"MEHANOOTEHNIKA" - tovarna igrač in galanterije izola	-	Ustanovljena leta 1952
"LAMA" - tovarna kovinskih, elektromehaničnih in plastičnih izdelkov	-	Ustanovljena leta 1954
"TOMOS" - tovarna motornih vozil	-	Ustanovljena leta 1955
"GOSTOL" - Goriške strojne tovarne in livarne Nova Gorica	Mehanična delavnica Štrukelj, Gorica, ustanovljena leta 1921)	Ustanovljena 1947 s podaritvijo bivšega lastnika. Do leta 1953 se je podjetje imenovalo "LIVARNA ŠTRUKELJ" - nato preimenovano v "GOSTOL".
Jugoslovanske železnice - podjetje za popravilo voz in strojev, Nova Gorica	-	Ustanovljeno leta 1954
Vozila-Gorica-Šempeter pri Gorici	Pod Italijo - leto ustanovitve neznano.	Po letu 1945 Pokrajinsko avtopodjetje PAP. Od 1946 do 1948 v sklopu DAPPS-a, Ajdovščina. Od aprila 1948, samostojno podjetje z imenom AVTOOBNOVA.
LIV- Kovinsko podjetje Postojna	-	Ustanovljeno leta 1955.
"ALUMINIJ" - livarna, predelava metalov, montaža - Komen	-	Obrtno podjetje do leta 1962 - leta 1962 preide v industrijo.
"TRENTA" - kovinsko industrijsko podjetje Bovec	-	25.6.1957 je bilo ustanovljeno obrtno kovinsko podjetje "TRENTA" Bovec. 10.11.1962 je prešlo v industrijo z nazivom: kovinsko industrijsko podjetje TRENTA-Bovec.
Tovarna kovinskih utenzilij Kobarid	-	Ustanovljena leta 1951 z nazivom TIK-Kobarid. Leta 1963 se preimenuje v Tovarno kovinskih utenzilij.

Podjetje	O b e l e ž j e	
	pred vojsko	po vojski
KOVINOPLASTIKA - Lož	-	27.11.1954 je bilo ustanovljeno Obrtno kovinsko podjetje LOŽ. Leta 1960 se preimenuje v KOVINOPLASTIKO-LOŽ. 7.1.1961 je bilo podjetje razvrščeno v industrijo.
BELT-belokranjska železolivarna in strojna tovarna Črnomelj	Ivan Lakner, Livarna Črnomelj (ustanovljena 1901)	Nacionalizirana leta 1948. Do leta 1955 pod imenom Belokranjska železolivarna. Leta 1955 združeno s tovarno učil v Črnomlju v podjetje BELT.
LIČ-litoželezna industrija Črnomelj	-	Podjetje je bilo do leta 1961 obrtnega značaja. 25.11.1961 pa je dobilo status industrijskega podjetja.
MLINOSTROJ - tovarna strojev Domžale	Leto ustanovitve neznano. Lastnika Zorman in Volk.	Zaplenjeno leta 1945. Obrata KLAS in REMONT se združita v podjetje MLINOSTROJ.
ELEKTROSTROJNO podjetje Grosuplje	-	Podjetje je bilo do leta 1962 v obrti. Leta 1962 pa preide v industrijo.
TITAN-tovarna kovinskih izdelkov in livarna Kamnik	TITAN d.d., Kranjska tvornica železne i livarske robe i ljevaonica, Kamnik (ustanovljena leta 1896)	Zaplenjeno 1945; 1948 priključeno podjetje Hočevar C. D. Kamnik. 1951 zopet izločeno in postane samostojno.
Tovarna kovanega orodja Kamnik	C.D.Hočevar, tovarna poljedelskega orodja Kamnik (ustanovljena 1920.leta)	Nacionalizirana 1948 in združena s podjetjem TITAN, Kamnik; leta 1951 zopet samostojno.
Industrijsko podjetje "TRIBUNA"-Ljubljana	TRIBUNA, F.Batjelj, Ljubljana (ustanovljeno 1900)	Nacionalizirano 1948.
INDOS - industrija obdelovalnih strojev, Ljubljana	Kramar Jurij (ustanovljeno 1936), Bučar Franc (ustanovljena 1942), Wilmann (ustanovljena 1916), Pajk (ustanovljena 1937)	Ustanovljeno 1948. Leta 1951 združeno s podjetji Wilmann in Pajk. Do 1954 kot Mestno strojno podjetje. Od tedaj Indos.
"SATURNUS" kovinsko predelovalna industrija: embalaža, avtooprema.	"SATURNUS" Ljubljana (ustanovljena 1921), TUBA Ljubljana (ustanovljena 1927).	Nacionalizirana 1946. 1949 priključeno podjetje TUBA. Od leta 1956 samostojno podjetje, ker se odcepi podjetje "TUBA"
Tovarna karoserij AVTOMONTAŽA, Ljubljana	AVTOMONTAŽA d.d. Ljubljana (ustanovljena 1937)	Zaplenjeno 1947

Podjetje	O b e l e ž j e	
	pred vojsko	po vojski
J.Ž. podjetje za avtomatizacijo prog, Ljubljana	-	Podjetje je bilo ustanovljeno leta 1954 z nazivom Železniško podjetje za signalne naprave; 29.3.1961 se preimenuje v J.Ž. podjetje za avtomatizacijo prog.
"KOT" - tovarna kovinskega okovja Tacen	Pred vojno majhna privatna delavnica.	Po vojni je bilo podjetje v sklopu TGK - Ljubljana. Od maja 1958 samostojno podjetje s sedanjim nazivom.
"LITOSTROJ" tovarna in livarna Ljubljana	Schmeiter, tovarna turbin, Škofja Loka (ustanovljena 1922); A. Dolenc, livarna Kodeljevo; Jugoindos, Keršič, Vižmarje (ustanovljena 1938); Livarna Smole, Podsmreka (ustanovljena 1938); Livarna Muta, Muta ob Dravi (ustanovljeno 1860), E. Eylert, Maribor (ustanovljeno 1910).	Ustanovljeno leta 1947; 1946 kot centrala za manjše obrate: Škofja Loka, Kodeljevo, Vižmarje, Maribor, Podsmreka in Muta; 1947 odpravljen obrat Kodeljevo in izločen obrat Muta; 1948 oddan obrat Maribor, 1949 pa Škofja Loka, Vižmarje in Podsmreka.
"SKIP"-strojno kovinsko industrijsko podjetje Ljubljana	Jugoindus, Vižmarje (ustanovljena 1938), Kremžar Franc, Šentvid (ustanovljena 1922), Vojnovič CIE, Vič (ustanovljeno 1922), Livarna Pajk, Poljane - Trata (ustanovljeno 1936), Poljšak Tone, Trata (ustanovljeno 1945), Wilmann, Ljubljana (ustanovljena 1916)	Ustanovljeno 1949 iz osmih nacionaliziranih obratov; obrat Trata izločen iz podjetja 1950 leta in preimenovan v Tehnični inštitut Glavne direkcije kovinske industrije LRS; obrata Poljane in Ljubljana 1951. leta premeščena pod upravo lokalne industrije. Dotlej se je imenovalo podjetje Remont.
INKOP - industrija kovinske opreme Kočevje	-	Podjetje je bilo ustanovljeno 1946. leta, kot obrtno podjetje KLJUČAVNIČARSTVO. 1.1. 1962 se preimenuje v INKOP in dobi status industrijskega podjetja.
ITAS - industrija transportnih sredstev in opreme Kočevje	-	Industrija transportnih sredstev in opreme ITAS -Kočevje je bila formirana 1.1. 1960. iz obrtnega podjetja DOM-Kočevje in delavnice AVTO-Kočevje.
KOVINAR-tovarna tekstilnih strojev in naprav Kranj	-	Ustanovljena leta 1956 z združitvijo Tovarne tekstilnih strojev in Tovarne lovskih pušk in patronov.
Jugoslovanske železnice-podjetje za elektrifikacijo prog - Ljubljana	-	Podjetje za elektrifikacijo prog je dobilo status industrijskega podjetja 3.4.1954.

Podjetje	O b e l e ž j e	
	pred vojsko	po vojski
Jugoslovanske železnice - podjetje za obnovo tirnega materiala Ljubljana	-	Podjetje se je do leta 1961 imenovalo: J.Ž. -železniško transportno podjetje Ljubljana- obrat za obnovo tirnega materiala. Status industrijskega podjetja je podjetje dobilo 1.1.1961.
Jugoslovanske železnice - podjetje za popravilo voz in strojev - Ljubljana	-	Prejšnji naziv podjetja je bil: J.Ž.strojna delavnica Ljubljana-Šiška. Podjetje je dobi lo status industrijskega podjetja 1.1.1954.
Tovarna kovinske galante- rije Ljubljana	Seta, Ivan Seunig, Tacen (ustanovljena 1918), Jakše in Pajk Hugo, Ljubljana (u- stanovljena 1928) EKA ing.Vl.Stare,Ljub- ljana (ustanovljena 1927)	Ustanovljena 1946 iz nacionaliziranega po- djetja EKA, Ljubljana; 1947
"TUBA" - tovarna kovinskih in plastičnih izdelkov, Ljubljana	Lajovic Milivoj, Ljubljana (ustanovljena 1927)	Nacionalizirano 1946. 1949 priključeno po- djetju SATURNUS, 1956 se osamosvoji.
"ROG" - tovarna kovinskih izdelkov Ljubljana	-	Ustanovljena 1949
"TOPS" - tovarna pisarniških strojev in precizne me- hanike Ljubljana	-	Ustanovljena 1952
Kovinsko podjetje "UNITAS" Ljubljana	UNITAS, d.z o.s. Ljubljana (ustanovljeno 1933), AlumiL, Ljubljana (ustanovljen 1942), Rupena-Lutz, Ljubljana (ustanov- ljena 1932), Zvon, Ljubljana (ustanovljen 1923)	Nacionalizirano 1948; avgusta 1948 združi- tev podjetij AlumiL, Rupena-Lutz in Zvon.
Kovinska industrija Ig	Podržaj Ciril, Ig (ustanovljena 1926)	Nacionalizirana 1948
Tovarna vijakov, Ljubljana	Vojnovič Tomo, Ljubljana (ustanovljena 1910)	Nacionalizirano leta 1948. Do leta 1956 v sestavi Saturnusa in SKIP-a. Leta 1956 se je osamosvojilo.
"UTENSILIA" - tovarna tek- stilnih potrebščin Ljubljana	Favorit, Foesel & Kunst, Maribor (ustanov- ljena 1932); Žepič & Kovačič, Kranj (usta- novljena 1934); Čakš Vladimir, Ljubljana, ustanovljena 1946)	Ustanovljena 1946. V oktobru 1946 prenos strojev iz podjetja Favorit, Maribor, 1947 priključitev podjetij Čakš Vladimir Ljublja- na in Žepič & Kovačič, Kranj.
ŽIČNICA - Ljubljana	-	Ustanovljeno 1950 pod naslovom "Mehanično podjetje lesne proizvodnje". Leta 1953 se je preimenovalo v "ŽIČNICA".

Podjetje	O b e l e ž j e	
	pred vojsko	po vojski
Industrija motornih vozil Novo mesto	-	Ustanovljena 1956.
Tovarna vijakov "PLAMEN" Kropa	Kovinska zadruga z o.j.Plamen, Kropa(ustanovljena 1894), Lazar I., Kamna gorica (ustanovljena 1872), Pirc, Lipnica (ustanovljena 1865).	Od 1945 do 1947 zadruga last; 1947 po sklepu združnega zbora podarjeno državi;odslej pod imenom Plamen, Kropa. Leta 1946 priključena obrata I.Lazar Kamna gorica in Simon Pirc, Lipnica.
"TIO", tovarna industrijske opreme Lesce.	-	Ustanovljena 1950 kot okrajno ključavničarsko podjetje. Leta 1954 se preimenuje v KEM, leta 1956 v TIO.
Tovarna verig - Lesce pri Bledu	Tovarna verig, d.d.Lesce (ustanovljena 1922)	Zaplenjena leta 1945.
"ELIT"-elektrolitarska industrija Trbovlje	-	Ustanovljena leta 1954
Strojna tovarna Trbovlje	Mehanična delavnica v sestavi rudnika Trbovlje.	Do leta 1949 le več delavnic v sestavi Rudnika Trbovlje, od 1949 postane podjetje samostojno
Tovarna šivalnih strojev "MIRNA" Mirna	-	Podjetje je bilo kot obrt ustanovljeno 10. 11.1964, status industrijskega podjetja je dobilo 14.1.1957.
Tovarna pil "TRIGLAV"-Tržič	Pilarna Triglav-Tržič (ustanovljena 1923)	Zaplenjena 1945.
Tržiška tovarna kos in srpov Tržič	Kajetan Ahačič, Tržič (ustanovljena 1816) Karol Globočnik, Tržič(ustanovljena 1784)	Nacionalizirana leta 1946, 1947 združena oba obrata.
"Mehanika"-Lendava, Industrijsko podjetje za predelavo kovin in plastičnih mas	-	Ustanovljeno leta 1949 kot "Obrtno podjetje Mehanika" Lendava. Status industrijskega podjetja ima od 1.V.1962.
"TEHNOSTROJ" Ljutomer	-	Ustanovljeno 1952.
"PRIMAT"-tovarna kovinske opreme Maribor	TOFRA, Tomažič Franc, tovarna nožev(ustanovljena 1909), Schell in drug, tovarna blagajn(ustanovljena 1898),Ustar Karel, izdelovanje tehnic(ustanovljena 1932) SOFRA, izdelov.kartotek in žigov(ustanov.1935)	Ustanovljena 1949 z združitvijo štirih samostojnih obratov, do leta 1962 poslovali pod nazivom Industrija kovinskih izdelkov, Maribor.

Podjetje	O b e l e ž j e	
	pred vojsko	po vojski
Tovarna železniških vozil "Boris Kidrič", Maribor	Jugoslovanske državne železnice	Ustanovljeno 1947 pod imenom Železniške delavnice, Maribor. Leta 1954 preimenovano v sedanji naziv.
"JEKLO" tovarna kovanih izdelkov Ruše	Pogačnik A., Ruše (ustanovljena 1901)	Nacionalizirana leta 1946; 1949 združena s tovarno kos Slovenj Gradec in Tovarno kos in srpov Sv. Lovrenc v podjetje "Pohorska tovarna kovanega orodja", Ruše, 1951 izločena in odslej samostojna.
Tovarna strojev "STROJNA" Maribor	Ernest Eylert, Maribor (ustanovljena 1910), METRO, livarna Maribor, (ustanovljena 1936)	Zaplenjeno 1945. Od 1946 do 1948 priključeno Litostroju kot obrat Maribor, odtlej samostojno. Leta 1949 priključena livarna Metro.
Tovarna kos in srpov, Lovrenc na Pohorju	Henrik Kiefel, tovarna kos in srpov, Sv. Lovrenc na Pohorju (ustanovljena 1881)	Zaplenjena 1945. 1946 združena s tovarno kos Slovenj Gradec; 1949 z Železarno Ruše v podjetje Pohorska tovarna kovanega orodja, Ruše; 1951 izločena in osamosvojena.
"METALNA" tovarna konstrukcij, strojnih naprav, poljedelskih strojev in livarna - Maribor.	Splošna stavbna družba Maribor (ustanovljena 1920).	Zaplenjeno 1945.
Tovarna avtomobilov in motorjev, Maribor	Med vojno zgrajena tovarna letalskih delov, Maribor	Zaplenjena 1945 in ustanovljena avtomobilska tovarna.
"PANONIJA" industrija kovinske galanterije Murska Sobota	Ditrich Gustav, Murska Sobota (ustanovljena 1926)	Nacionalizirano 1946; 1948 združeno z drugimi obrati v mestna industrijska podjetja; izločena 1950.
Tovarna kovinskih izdelkov in izdelkov iz plastičnih mas "Jože Kerenčič" - Ormož	-	Do leta 1962 "Zavod Jože Kerenčič, Ormož" od 30.1.1962 je podjetje dobilo status industrijskega podjetja.
Jugoslovanske železnice podjetje za popraviljanje voz, Ptuj	Delovniška podružnica JDŽ, Maribor	Ustanovljeno v dosedanjem obsegu leta 1954.
Tovarna avtoopreme Ptuj	-	Tovarna avtoopreme Ptuj je nastala iz obrtnega podjetja Avtokaroserija Ptuj z dne 9.9.1958.

Podjetje	O b e l e ž j e	
	pred vojsko	po vojski
Tovarna poljedelskega orodja in livarna Muta	Grofflita, Industrija železa d.d. Železarna Muta (ustanovljena 1786), livarna Muta (ustanovljena 1860)	Nacionalizirana 1946; 1947 priključena Livarna Muta, od 1946 - 1947 izločena kot samostojni obrat.
Tovarna rezalnega orodja Prevalje	Urbanc Ignac in Marija	Ustanovljena 1947
Tovarna kos Slovenj Gradec	Koellner & sin., Slovenj Gradec (ustanovljena 1773)	Nacionalizirana 1946 in združena s Tovarno kos sv. Lovrenc na Pohorju. 1949 združena s Pohorsko tovarno kovanega orodja Ruše. 1951 izločena in odslej samostojna.
TOSO-Tovarna obutvenih strojev in opreme, Kranj	-	Podjetje je bilo do leta 1963 obrtnega značaja. Leta 1963 podjetje dobi Status industrijskega podjetja.
LADJEDELNIŠTVO		
"2.OKTOBER" - podjetje za popravilo ladij - Koper	-	Ustanovljeno je bilo podjetje leta 1964, delno iz likvidiranega podjetja LADJEDELNICA Piran, delno z novimi objekti.
Podjetja, ki jih v industriji ne spremljamo več		
Avtoobnova Celje - Medlog	Mehanična delavnica Šolman Franc (ustanovljena 1938)	Nacionalizirana leta 1946, od 1948 vključena v DAPPS, od tedaj samostojna. (obrat od leta 1962).
Kovinsko podjetje Žalec	Lorber Josip in comp., Žalec (ustanovljeno 1900).	Nacionalizirano 1948. (obrat)
Kovinsko podjetje Ribnica	Jakob Oražem, Ribnica (ustanovljeno 1881)	Nacionalizirano 1948. Do leta 1950 v sestavi Slovenija Šport in do leta 1953 Planica Šport. Leta 1955 se preimenuje v Partizan.
Pletilnica žičnih mrež, Sodražica	Ivanc Evgen, Sodražica (ustanovljena 1895)	Nacionalizirana 1948 (obrat)
"ELEKTRA" Ljubljana	Boškovič Edo, Ljubljana (ustanovljena 1935), Sedovnik Franc, Ljubljana, ustanovljena 1934)	Nacionalizirana 1948. 1949 združeni obe podjetji.
AVTOOBNOVA - Ljubljana	Amot, Ljubljana (ustanovljena 1934)	Zaplenjeno 1945; od 1946 do 1948 v sklopu DAPPS-a. Od marca 1948 samostojno podjetje (obrat)

Podjetje	O b e l e ž j e	
	pred vojsko	po vojski
"Pohorska železarna" Zg. Poljskava	Pohorska železarna, Zg. Poljskava, Zorath Draga (ustanovljena 1938)	Nacionalizirano 1948. Spada pod obrtno podjetje KOVINAR, Vitanje
"Avtokaroserija" Maribor	Pergler Franc, Tvornica za vozove, prikolice in karoserije, Maribor (ustanovljena 1905)	Nacionalizirano 1946, do 1948 v sklopu DAPPS-a, od aprila 1948 samostojno podjetje, obrt.
Ladjedelnica Piran		Postala iz obrtnih delavnic in vključena v industrijo leta 1948. Likvidirana 1964.
ELEKTROINDUSTRIJA		
"Eta" industrijsko podjetje elektrotermičnih aparatov Cerklno	-	Obrtno podjetje Radio elektromehanično podjetje "Rempat" Cerklno, ustanovljeno 30.XI. 1947; od 31.1.1958 industrijsko podjetje pod sedanjim nazivom.
"Avtoelektro" podjetje za proizvodnjo avtoelektromateriala Tolmin	-	Od 30.8.1955 v izgradnji, 1.7.1963 je dobilo status industrijskega podjetja.
"Elma" tovarna elektromateriala Ljubljana, Črnuče	Ing. Vovk, Ljubljana, Resljeva cesta, Pirnat, Ljubljana, Karlovška cesta.	Nacionalizirana 1948; 1949 združeno s tovarno "Zmaj", Ljubljana; 1951 zopet samostojno.
"Energoinvest" Sarajevo-tovarna transformatorjev Ljubljana-Črnuče	Elektro-obrat Kranjskih deželnih elektrarn, Ljubljana (ustanovljen 1911)	Nacionaliziran 1946. Do leta 1949 obrat DES-a, od 1949 do 1953 samostojno podjetje z nazivom Elektro-mehanična delavnica, Črnuče, 1953 preimenovano v Jambor, Črnuče, leta 1961 obrat sarajevskega podjetja Energoinvest.
"Zmaj" tovarna baterij, baterijskih svetilk in ogliško grafitnih izdelkov Ljubljana	"Zmaj" d.o.o. Ljubljana (ustanovljena 1924)	Zaplenjena leta 1945; 1949 združena z "Elmo" Črnuče. 1951 ločeno in odslej samostojno.
"Tiki" elektrostrojno podjetje, Ljubljana	-	Ustanovljeno leta 1950 kot Tehnični inštitut Generalne direkcije kovinske in elektroindustrije. Leta 1954 preide iz gospodarske ustanove v proizvodno podjetje "Tiki".
LTH, loške tovarne hladilnikov, Škofja Loka	-	Ustanovljeno 1947 ter obratovalo pod nazivom "Motor" električni in hladilni stroji, gasilska oprema, Škofja Loka, od leta 1960 dalje posluje pod sedanjim nazivom.

Podjetje	O b e l e ž j e	
	pred vojsko	po vojski
"Mehanika" proizvodnja izdelkov precizne mehanike, Trbovlje	V sestavi rudnika Trbovlje	Leta 1953 ustanovljeno pod nazivom "Fino-mehanika" Trbovlje od leta 1958 dalje posluje pod sedanjim nazivom
TEVE-VARNOST tovarna eksplozijsko varnih naprav; Zagorje ob Savi	-	Do leta 1962 v sestavi rudnika Zagorje, od leta 1962 posluje kot samostojno podjetje pod sedanjim nazivom.
"Elrad" industrijsko podjetje za izdelavo anten in pribora Gornja Radgona	-	Od 14.VI.1955 obrtno podjetje "Elrad"; z dne 31.7.1961 je bilo podjetje preregistrirano v industrijsko podjetje "Elrad" Gornja Radgona.
EM- elektro industrija in splošna montaža, Maribor	Železopromet, d.d. Sapp, Fiuze, Graz, (ustanovljeno 1928) - podatki za Tobi.	Pod sedanjim nazivom pričela obratovati 1963, ko sta se združili podjetji Hidromontaža Maribor in Tovarna termoelektričnih proizvodov (Tobi) Bistrica pri Limbušu. Podjetje Tobi je do leta 1956 obratovalo pod nazivom Tovarna okovja in pločevinastih izdelkov. Pod omenjenim nazivom so delali od zaplembe v letu 1945 dalje.
"ISKRA" tovarna elektrotehničnih in finomehaničnih izdelkov, Kranj - samostojne tovarne v sklopu Iskre:	-	Podjetje združeno s sedanjo ISKRO leta 1961.
"ISKRA"-tovarna avtoelektričnih izdelkov, Šempeter pri Gorici	-	Kot ekonomska enota ISKRE pričela proizvajati v marcu 1960, status tovarne v okviru podjetja "ISKRA" pa so dobili 1.7.1961.
"ISKRA"-tovarna kondenzatorjev, Semič	-	Leta 1951 ustanovljen obrat od Instituta za elektrovezve, nato prešel v sklop Telekomunikacij do 1958, nato spet v sklop IEV-ja do fuzije z ISKRO od 1.7.1962 samostojna tovarna v sklopu ISKRE.
"ISKRA" - tovarna elektrotehničnih in finomehaničnih izdelkov, Kranj	-	Ustanovljena 1946 v prostorih predvojne Juobruone, oz. nemške vojne industrije.
"ISKRA" - tovarna elementov za elektroniko IEV Ljubljana	-	Leta 1947 ustanovljen Institut za elektrovezve, ki je posloval kot zvezna ustanova za kratkovalovne aparature. Proizvodno podjetje je postalo leta 1955, v letu 1961 v sklopu ISKRE.

Podjetje	O b e l e ž j e	
	pred vojsko	po vojski
"ISKRA" tovarna električnih aparatov, Ljubljana	-	Ustanovljeno 1949, obratovala kot samostojno podjetje TELA do leta 1961, nato prišla v sestav ISKRE
"ISKRA" tovarna elektronskih naprav, Ljubljana	-	Do 1.7.1962 obrat IEV, nato v sklopu ISKRE kot samostojna tovarna.
"ISKRA" tovarna za elektroniko in avtomatiko, Pržanj pri Ljubljani	-	Ustanovljeno leta 1951 z nazivom Telekomunikacije, od leta 1961 v sklopu ISKRE.
"ISKRA" tovarna elektronskih merilnih instrumentov, Horjul	-	Inštitut za elektrovezve prevzel od Rašice Gameljne stavbo, jo adaptiral in preselil vanjo obrat Elektronike 20. maja 1957 iz takratnih prostorov na Linhartovi cesti. Od 1.7.1963 samostojna tovarna v sklopu "ISKRE".
"ISKRA" tovarna električnih in merilnih instrumentov, Otoče	-	V prostorih Tekstilne zadruga Otoče, ki je bila opuščena 31.7.1958, je pričel z delom obrat ISKRE v letu 1959; 1.1.1963 dobil obrat status tovarne v sklopu ISKRE.
"ISKRA" tovarna elektromotorjev, Železniki	-	V letu 1963 prišel del podjetja "NIKO" Železniki v sklop ISKRE.
"ISKRA" tovarna polprevodnikov, Trbovlje	-	Tovarna pričela obratova v letu 1964.
"ISKRA" tovarna usmernikov, Bršljin pri Novem mestu	-	Tovarna je pričela poslovati v novembru 1962 kot obrat Elektromehanike Kranj, od 1.1.1964 posluje kot tovarna v sklopu "ISKRE".
EM - elektro industrija in splošna montaža Maribor	-	Hidromontaža Maribor je bila ustanovljena leta 1948, 1949 priključena Elektromontaža, Ljubljana, leta 1963 združeni s Tobi v EM Maribor.
"ELEKTROKOVINA" tovarna elektrokovinskih izdelkov Maribor	Kovina d.d., Maribor (ustanovljena 1919) Stein, d.d. Maribor.	Zaplenjena 1946; do 1948 kot DES, elektromehanične delavnice, Maribor; od 1948 samostojno podjetje pod sedanjim nazivom.
Tovarna kolektorjev, Idrija	-	Pričela s poskusnim obratovanjem 1963

Podjetje	O b e l e ž j e	
	pred vojsko	po vojski

Podjetja, ki jih v industriji ne spremljamo več:

"ERMA" tovarna elektroradio- mehanike, Koper-Šmarje		Ustanovljena 1956, nehala obratovati 1960
KEMIČNA INDUSTRIJA		
"TESNILKA" - tovarna tesnil in plastičnih mas, Medvode		Ustanovljeno februarja 1947 kot "DONIT" tovarna tesnil Medvode; marca 1954 spre- menjen naziv v sedanji.
Tovarna AERO - Celje	Viljem Brauns, tovarna anilinskih barv in kemičnih proizvodov, Celje (ustanov- ljena 1922)	Zaplenjena 1945; 1948 združena s kemično tovarno Avgust Čopič, Maribor in 1949 s to- varno eteričnih olj ETOL v Celju. Od 1952 samostojno podjetje.
"ETOL" - tovarna esenc in eteričnih olj - Celje	Podružnica nemškega podjetja "Schimmel & co." (ustanovljena 1924)	Nacionalizirano 1945; aprila 1949 združe- na s podjetjem AERO; od avgusta 1952 samo- stojno podjetje.
"IPLAS" - industrija plastič- nih mas in umetnih smol, Koper		Podjetje ustanovljeno koncem leta 1955 pod imenom "PLAMA" Podgrad. Od leta 1962 se i- menuje "IPLAS".
Združena kemična industrija Domžale	Medič in Zankl (ustanovljena 1926) Škrob - dekstrin (ustanovljena 1933) Ljudevit - tovarna lakov, Domžale	Ustanovljena po nacionalizaciji 1946 z zdru- žitvijo podjetij Škrob - dekstrin in Tovar- no suhih barv Domžale leta 1948. Leto nato se ji pridruži še "Heliox", ki je bil do le- ta 1952 v sestavi COLOR - Medvode. Kmalu do- bi podjetje naziv - Združena kemična indu- strija Domžale.
Tovarna kemičnih izdelkov Hrastnik	Tovarna kemičnih izdelkov A. Westen d.d. Celje (ustanovljena 1851) Tovarna super- fosfata Celje.	Nacionalizirana 5. septembra 1946.
Industrijski kombinat "SVIT", Kamnik	5 obratov: "Kalcit" Stahovica lastnik Preklet (ustanovljen 1936) "KREMEN" Dom- žale last Osolina (ustanovljen 1925); "TOBI" Ihan last d.z o.z. (Budna, Gašper- lin 1930) "Keramika" - Kamnik, last Šnabel (ustanovljen 1877), "Peč" Mengeš, last Kosmač - Battelino (ustanovljen 1926)	Združena 1949 iz obratov: Keramika Kamnik, Kremen Domžale, Peč I., II., III., Mengeš. TOBI, Ihan in obrat "SVIT" Kamnik (ustanov- ljen 1949), ki se je imenoval do 1954 Mi- larna Kamnik. Leta 1963 je postal "Modelit" obrat Industrijskega kombinata "SVIT".

Podjetje	O b e l e ž j e	
	pred vojsko	po vojski
Industrijsko podjetje "Kamnik" - Kamnik	Nastanek podjetja sega v leto 1852. Pred vojsko se je podjetje imenovalo "Vojno državna smodnišnica "	Naziv "Podjetje Kamnik" in status industrijskega podjetja je podjetje dobilo leta 1945.
"MELAMIN" kemična tovarna Kočevje		Do leta 1959 - Kemična tovarna Kočevje v izgradnji. Leta 1963 se preimenuje v MELAMIN in poskusno obratuje do leta 1964. nato preide v redno obratovanje.
"EXOTERM" - kemična tovarna, Kranj	KIK, kemična industrija Kranj Tovarna mila Ign.Fock, Kranj (ustanovljena leta 1920)	Nacionalizirana 1946
"BELINKA" -tovarna elek- trokemičnih izdelkov Šentjakob	-	Ustanovljena 1948, s 1.IX.1957 tovarna v poskusnem obratovanju za 1 leto. Od leta 1958 naprej deluje pod sedanjim naslovom.
"JUB" tovarna barv Dol pri Ljubljani	Jub, tovarna boja, družba z o.j. (ustanovljena 1890)	Nacionalizirana 1946.
Tovarna kemičnih izdel- kov "ARBO" - Podgrad	Podjetje za pridobivanje olja, ustanovljeno 1860; 1880 pogorelo, 1910 ustanovljeno podjetje za suhe barve od leta 1924 lastnik A.Kansky. Od leta 1938 v tem podjetju tudi obrat nemške tovarne Boehme.	Nacionalizirano 1948 kot Tovarna organskih barvil, ki se loči 1953 in preseli v Celje; novembra 1953 ustanovljeno sedanje podjetje.
Tovarna kleja - Ljubljana	Akcijska družba za kemično industrijo Ljubljana (ustanovljena 1883).	Zaplenjena 1945.
Združeno podjetje "TEOL- OLJARNA" - Ljubljana	Dr.Th.comp.G.Boehme (ustanovljena 1935) Kranjska tovarna lanenega olja in firneža; Horvat in Co., Ljubljana, ustanovljena 1923.	Zaplenjena 1945. 1947 združena z nacionaliziranim podjetjem Tovarno jedilnega olja Vir - Domžale in Tovarno olja in firneža Britof pri Kranju, razdružena, samostojno podjetje leta 1954. Leta 1959 združena v podjetje "TEOL-OLJARNA" z OLJARNO.
"LEK" - tovarna farmacevt- skih in kemičnih izdel- kov - Ljubljana	-	Ustanovljena 1946 (del strojev iz tovarne Bratje Tuma, del iz kemično farmacijske tovarne KOLAR v Ljubljani); 1947 združena s kemijsko farmacevtskim oddelkom kemične tovarne Hrastnik. Leta 1962 se združi s "Krko" Novo mesto v Farmis. Leta 1964 ponovno samostojno podjetje.

Podjetje	O b e l e ž j e	
	pred vojsko	po vojski
"VEDROG" - veledrogerija Lavrica	-	Podjetje je bilo ustanovljeno 27.9.1954 z nazivom VELEDROGERIJA-eksport-import. 16.VI. 1955 je bil spremenjen naziv v VEDROG - VELEDROGERIJA. Do leta 1958 je bilo podjetje v izgradnji. Leta 1958 se je VEDROGU priključilo trgovsko podjetje "Drogerija" - Ljubljana in je podjetje dobilo naziv Veledrogerija. Leta 1960 se je podjetje odcepilo od Trgovskega podjetja Drogerija in dobilo nov naziv "Vedrog-Veledrogerija, ki ima obrat na Lavrici, upravo pa v Nazarjevi 7/1.
"ILIRIJA" tovarna kemičnih izdelkov, Ljubljana	GoLOB & Co. tovarna kemičnih izdelkov Ljubljana (ustanovljena 1908)	Zaplenjena 1946; združena z nacionaliziranim podjetjem "UNIO" v Mariboru, svečarna Kopač v Ljubljani, Jugokemotehna ter zaplenjenima podjetjema Vladimir Pečnik in Branko Corat v Ljubljani.
"COLOR" tovarna barv in lakov Medvode	Medič in Zankl, tovarna olja, lakov in barv Medvode (ustanovljena 1918-19)	Nacionalizirana 1946; združena s tovarno lakov Domžale; 1952 delitev na podjetji Color in tovarno lakov Domžale.
"KRKA" tovarna zdravil, Novo mesto	-	Ustanovljena leta 1954. Leta 1962 združena z Lekom v Farmis. Leta 1964 ponovno samostojna.
Kemična tovarna Podnart	A.Pogačnik, kemični laboratorij, Podnart, ustanovljeno 1921.	Likvidirana 1946; ponovno ustanovljena 1952.
"FENOLIT" - industrijsko podjetje Borovnica	-	Podjetje je dobilo status industrijskega podjetja 12.5.1950 z nazivom Industrijsko podjetje "FENOLIT" - Borovnica.
Tovarna "ZLATOROG", Maribor	Tvornica "ZLATOROG", Dračar in drug, Maribor (ustanovljena 1879)	Zaplenjena 1945.
Tovarna dušika "RUŠE"- Ruše	Tvornica za dušik d.d.Ruše (ustanovljena 1918)	Zaplenjena 1945.
"PINUS" -tovarna kemičnih izdelkov Rače	Pinus (ustanovljena 1935)	Zaplenjena 1945; 1949 združena s tovarno Zlatorog; 1950 razdružena in samostojna.
"GALANTERIJA" - tovarna pohištvenega okovja in gumbov iz plastičnih mas - Šoštanj	-	Podjetje ustanovljeno leta 1956 pod firmo "GALANTERIJA" - Šoštanj. Podjetje je ustanovil Občinski ljudski odbor Šoštanj.

Podjetje	O b e l e ž j e	
	pred vojsko	po vojski

"POLIGALANT" - podjetje za izdelavo embalaže, Volčja Draga

Prejšnji naziv podjetja "POLIGALANT-NOVA GORICA" - Volčja draga. 8.X. 1964 se preimenuje v "POLIGALANT"-industrija za predelavo plastičnih mas.

Podjetja, ki jih v industriji ne spremljamo več

"SALVETTI" - Piran

Ustanovljeno 1863 kot podjetje d.d., ki je proizvajalo steklo, milarna in stranski obrat.

Še vedno neurejeni pravni odnosi, lastniki dedičev v Italiji.

INDUSTRIJA GRADBENEGA MATERIALA

Opekarna Brežice

Treppo Leonard (1903)

Nacionalizirana 1946

Apnenik Pečovnik, Celje

Apnenik d.z o.z. Pečovnik pri Celju

Do 1.VII.1952 pri Tovarni dušika Ruše, nato osamosvojeno.

Celjska opekarna Celje

Opekarna Edmund Unger Ullman (ustanovljena 1884) Celjska opekarna.

Zaplenjena 1945; 1947 priključitev obrata Franc Sodin, 1948 opekarna Bukovžlak in 1949 opekarna Brežice; znova razdruženo 1952.

Opekarna Ljubečna - Bukovžlak

Opekarna Sodin (ustanovljena 1894)

Skupaj s Celjsko opekarno do 1952, nato samostojno podjetje.

Ingrad Celje gradbeno industrijsko podjetje

Ustanovljen 1.1.1959 ob združitvi 5 gradbenih podjetij v Celju.

Opekarna Loče, Loče

Opekarna Franc Possek (ustanovljena 1912)

Zaplenjena 1946.

SGP Primorje, opekarna Ilirska Bistrica

Latuzzi A. (ustanovljena 1930)

Nacionalizirano 1948; 1950 združeno s kamnomlomom Ilirska Bistrica; 1952 osamosvojeno.

Ruda Izola proizvodnja in prodaja gradbenega materiala

Ustanovljena 1892 lastnik Giovanni Nardone

Od leta 1947 do januarja 1954 posluje pod firmo Ruda d.d. Izola, nato pod sedanjim nazivom.

Solkanska industrija apna, Solkan

Ni podatkov.

Rdeča zvezda Solkan; 1950 združeno s podjetjem "15. september Anhovo"; 1952 osamosvojeno.

Podjetje	O b e l e ž j e	
	pred vojsko	po vojski
"15. september" tovarna cementa in salonita" Anhovo.	Ustanovljena 1919 kot podjetje Cementi Isonzo SA	Nacionalizirano 1947; 1950 združeno s podjetjem Rdeča zvezda.
"Marmor" obrat podjetja Jadran eksport-import Sežana	Kamno lom Vitez Vrhovlje (1926), Kamno lom Doline (1900), Kamno lom Brje (1922) Kamno lom Tomaj (1928), Kamno lom Loker (1933)	Ustanovljeno 1947 iz 8 kamno lomov; 1948 ločitev kamno lomov Kopriva, Škrbina in Kozje; priključi Industrija naravnega kamna Ljubljana; do 1953 naziv: Industrija kraškega marmorja Repentabor, 1955 Industrija kraškega marmorja Sežana-Dutovlje, 1956 Marmorindus Sežana Dutovlje.
Opekarna Radomlje	Opekarna Radomlje, Pavlin in Comp. Šraj (ustanovljena 1906)	Do 1951 v sestavi Ljubljanskih opekarn in Opekarn Mengeš do 1952; nato samostojno.
Splošno gradbeno podjetje Slovenija ceste obrat Opekarna Mengeš	Opekarna Mengeš, Jančič in drug (ustanovljena 1910)	Ustanovljena 1950 z združitvijo opekarn Mengeš, Vodice, Radomlje in Podjetje za gradbeni material Kamnik. Razdruženi obrati v samostojna podjetja 1952.
Apnenica Dobropolje, Dobropolje	Apnenica Dobropolje, Egon Vodlan (ustanovljena 1911) Apnenice Stope, Tomšič Marija (1930)	Nacionalizirana 1946; do 1950 združena z okrajno opekarno Boštanj, 1951 združena z opekarno Stope.
Kranjske opekarn	Opekarn Bobovk, Zabret Janez 1904, Opekarn Češnjevok, Štempihar Jože 1939 in Opekarn Stražišče I. Pičulin 1937.	1. IV. 1959 ob združitvi opekarn; Češnjevok, Bobovk in Stražišče.
Gorenjska opekarna, Dvorska vas	Opekarna Šindler Frančiška (ustanovljena 1932)	Podržavljena z odkupno pogodbo 1947.
Industrija apna, Kresnice	Bizolla apnenice, Kresnice (1929)	Nacionalizirana 1946; 1950 združena s Cementarno Trbovlje; 1952 ločena.
Cementar industrija gradbenega materiala, Ljubljana	Cihlar J. (ustanovljen 1910)	Razdružitev 1952. Nacionalizirano 1948.
Opekarna Črnuče pri Ljubljani	Opekarna F. Juvan Črnuče (ustanovljena 1948)	Nacionalizirana 1948; 1949 priključena opekarna Ig in 1950 opekarni Verd in Vrhnika.
"Izolirka" Ljubljana-Moste	Anton Res, industrijsko in gradbeno podjetje Ljubljana (ustanovljeno 1861)	Nacionalizirano 1946 in preimenovano v industrijo bitumenskih izdelkov; 1949 priključena destilarna obrata Mestne plinarne; 1951 preimenovano v sedanji naziv.

Podjetje	O b e l e ž j e	
	pred vojsko	po vojski
"Mineral" industrija naravnega in umetnega kamna, Ljubljana	Alpeko Ljubljana 1936, Kamnoseštvo Alojz Jankovič, Franjo Kunaver in Igljč v Kranju.	Nacionalizirano 1946; združena s tremi nacionaliziranimi podjetji 1948 in 1950 s podjetjem Industrija naravnega kamna Ljubljana. Priključeno 5 kamnolomov 1948 in 1949. Prejšnji naziv: Industrija naravnega kamna Ljubljana, od 1964 dobi še Posavske rudnike barita.
"Gradis" obrat gradbenih polizdelkov in novih gradbenih materialov, Ljubljana	-	Ustanovljeno 1951 kot Tovarna gradbenih polizdelkov; od junija 1955 v sklopu gradbenega podjetja "Gradis" kot obrat.
Zavod za raziskavo materiala in konstrukcij LRS. Poizkusni opekarski obrat Gameljne.	-	Ustanovljen 2.IV. 1954.
Ljubljanske opekarne, Gameljne	Združene opekarne d.d. (ustanovljena 1920)	Nacionalizirana 1946; 1948 združitev z dvema opekarnama Comino v Dragi in Česenj v Gameljnah; 1949 z opekarno Radomlje in Vrhniškimi opekarnami.
Splošno gradbeno podjetje "Slovenija ceste", kamnolom Preserje	-	Ustanovljen leta 1961.
JŽ Sekcija za vzdrževanje prog Novo mesto	Ustanovljeno 1914. Belokranjska železnica.	Od 1945 v sestavi JŽ.
Novomeška opekarna Založ pri Novem mestu.	Opekarna Seidel Franc (ustanovljena 1880)	Nacionalizirana 1948, do 1951 združena z opekarno Prečna; od 1952 - 62 samostojna, nato zopet združena s Prečno.
Opekarna Ribnica na Dolenjskem.	Fran Klun, ustanovljena 1900.	1946 prešla v splošno ljudsko last.
"Marmor" Hotavlje, industrija naravnega kamna, Gorenja vas	Ustanovljen okoli 1900 - privatnik	Nacionaliziran 1948. Od 1949 - 1953 pod upravo podjetja "Mineral" industrija naravnega in umetnega kamna Ljubljana. Od junija 1953 samostojen.
Cementarna Trbovlje, Trbovlje.	Ustanovljeno 1870 - Trboveljska premogokopna družba.	Nacionalizirano 1947; 1950 združena s Kresniško industrijo apna, Apnenice Zidani most in Izolit Radeče; izločena 1952. 23.10.1957 se je pripojila Industrija gradb. materiala Zidani most - Radeče.

Podjetje	O b e l e ž j e	
	pred vojsko	po vojski
JŽ Podjetje za obnovo prog Ljubljana, obrat kamnotom Verd	Ustanovljeno 1928. lastnik Dukič in drug.	1946 zaplenjeno; skupaj z Gradisom do januarja 1947; od tedaj JŽ Podjetje za obnovo prog Ljubljana.
IGRAD industrija gradbenega materiala in gradbeništvo.	2 obrata: Verd in Vrhnika. Ustanovljeno 1896 Fran Kotnik, Verd, ustanovljene 1904 Glavne opekarne in žaga Jelovšek Vrhnika.	Nacionalizirano 1948; 1950 priključitev k opekarni Črnuče; samostojno podjetje od maja 1952.
Industrija gradbenega materiala Zagorje	Apnenice Mirko Weinberger (ustanovljeno 1906); Trbovlje, premogokopna družba.	Osnovane 1949 po Združitvi okrajne apnenice Zagorje (ustanovljena 1948)
Gornjeradgonsko opekarniško podjetje, Gornja Radgona	Opekarna Gornja Radgona last nemške občine G.Radgona (ustanovljena 1888)	Do 1953 v sestavi Ljutomerskih opekarn. Dalje samostojno.
Gradbeno podjetje Gradbenik Lendava EE opekarništvo	Eppinger Samuel, opekarna (ustanovljena 1900)	1948 nacionalizirane in priključene opekarne Dolga vas, Kobile in Dobrovnik. Samostojna do 1962 in 1963 obrat "Gradbenika" Lendava.
"Imgrad" Ljutomer industrijsko podjetje gradbenega materiala in gradbeništva	Hoenigman Osvald, opekarna Ljutomer (ustanovljena 1895) Žitek Franc.	Ustanovljen 1945 po nacionalizaciji opekarn Puconci, Lukovci in obratov Boreci in Radgona; 1948 obrati Boreci in Lukovci priključeni opekarni Ljutomer
Križevske opekarne, Križevci pri Ljutomeru	Opekarna Boreci (ustanovljena 1907)	Do 1953 v sestavi Ljutomerskih opekarn. Od 1953 samostojna.
Mariborska opekarna Maribor- Košaki	Opekarna Košaki (ustanovljena 1902)	Nacionalizirana 1946; 1948 združitev z okrajnimi opekarnami Pragersko, Ptuj, Rače do 1954, nato samostojna.
Opekarna Radvanje, Maribor	Opekarna Radvanje	Nacionalizirana 1946. Leta 1962 se priključi opekarna Radvanje.
Opekarna Rače, Rače	D.d.z o.j. Opekarna Rače, lastnik Pipuš-Lingl (ustanovljena 1900)	1948 nacionalizirana; do 1954 skupaj z Mariborskimi opekarnami, nato samostojna.
SGP "Pomurje" obrat opekarna Puconci, Murska Sobota.	Opekarna Puconci - Hartner F. (ustanovljena 1913)	Do 1953 v sestavi Ljutomerskih opekarn. Od 1953-63 samostojno. V letu 1963 postane obrat gradbenega podjetja "Pomurje" Puconci.

Podjetje	O b e l e ž j e	
	pred vojsko	po vojski
Gradbeno podjetje "Ograd" Ormož, obrat Ormoška opekarna.	Ormoška opekarna (ustanovljena 1903) d. z o.z.	Zaplenjena 1945; priključena okrajna opekarna Ptuj (obrat Janežovci); do 1954. Samostojna do 1963 nato obrat gradbenega podjetja "Ograd" Ormož.
Opekarna Žabjak pri Ptuj.	Ustanovljena 1906 Brenčič Mihael - Ptuj - nato lastnik Celoti.	Zaplenjeno 1945; združeno z opekarno v Janežovcih leta 1954.
Industrija granita, marmorja in glinenca "Ingmag-Pohorje" Josipdol.	Oplotnice: Granitolom, Cezlak (ustanovljen 1910). Josipdol: Granitna industrija (ustanovljena 1880). Od 1920 lastniki: Ing. Lenarčič, Anton Res, Podlesnik Anton.	Nacionaliziran 1946. Do leta 1953 združena granitna industrija Josipdol in Oplotnica; nato samostojni podjetji. V letu 1963 ponovno združena pod nazivom Industrija granita, marmorja in glinenca "Ingmag-Pohorje" Josipdol.
Opekarna Pragersko, Pragersko	Opekarna Pragersko - lastniki bratje Steinklauber	1946 nacionalizirano; 1948-1954 skupaj z mariborskimi opekarnami Košaki, nato samostojno.
Podjetja, ki jih v industriji ne spremljamo več:		
Opekarna Kobarid, Kobarid	Opekarna Kobarid (ustanovljena 1922)	Nacionalizirana 1947 in zgraditev novih objektov (razen krožne peči) pričetek obratovanja 1948. Leta 1963 je podjetje likvidirano.
Apno in kamnoseški izdelki Miren.	Ustanovljeno 1894. Pavletič Jožef, nato Oskar.	Ustanovljeno z najemno pogodbo 1946; združitve s podjetjem Kras v Opatjem selu do 1955; obrt
Obrtno podjetje "Opekarna Vodice", Vodice.	Opekarna Vodice, Feliks Tavčar (ustanovljeno 1930).	Do 1952 obrat opekarne Mengeš; nato samostojno podjetje. V letu 1960 je prešlo v obrt.
Opekarna Draga Ig pri Ljubljani.	Camino Ivan "Zadružna opekarna"	Nacionalizirana 1946 po združitvi z Ljubljanskimi opekarnami; ločena 1948. Do 1960 samostojno podjetje. Od 1960 dalje obrt.
Krajevna opekarna Boštanj, Grosuplje.	Opekarna Boštanj, last Lazzarini Ludvika (ustanovljena 1935)	Nacionalizirana 1946; 1950 ločena obrata Dobropolje in opekarne Stope. V letu 1960 je prešla v obrt.
Kamnoseško podjetje "Marmor" Ljubljana	Kamnoseštvo Toman Feliks (ustanovljeno 1897)	Nacionalizirano 1948. Do 1. 1960 samostojno. Od tedaj naprej obrt.

Podjetje	O b e l o ž j e	
	pred vojsko	po vojski

LESNA INDUSTRIJA

Tovarna pohištva Brežice	-	Podjetje je bilo ustanovljeno 8.V.1945. kot Okrajna tovarna pohištva Brežice. 15.9.1961 se je preimenovala v sedanji naziv.
Lesno industrijski kombinat "Savinja" Celje	Obrat Št. Jurij, Lesna industrija Štefan Borlak (ustanovljena 1920); Obrat Spodnja Hudinja, Čater Ivo, Celje (ustanovljen 1921); Obrat Teharje, Lesna industrija Predrag M. Popič in drug ustanovljena 1908); Obrat Šoštanj, Obrat lesne volne ing. Ivan Žmavc (ustanovljen 1924). Papirnica Višnja vas ustanovljena 1820, lastnik Klančnik Leo, Višnja vas. Mizarstvo Laško - Hrastelj Peter, Mizarstvo Žalec - Stahovnik Karel, Mizarstvo Ložnica in Žaga.	Ustanovljen 1947 iz 4 obratov, z zaplenbo in nacionalizacijo pod imenom Lesno industrijsko podjetje Celje. Združitev s Tovarno pohištva Celje (ustanovljena 11.III.1947). 1961 se mu je priključila Papirnica Višnja vas, ki je bila nacionalizirana 1948. leta. 1964 se mu je priključila Tovarna pohištva Polzela, 1961 se je priključilo Polzeli Lesno podjetje Šempeter, ki je bilo ustanovljeno iz 3 obratov spadajočih do 1952 pod Lesno ind. Celje. Okrajna Žaga ustanovljena 1948 iz zaplenjenega podjetja. 1.VIII.1965 se je Tovarna pohištva Polzela zopet osamosvojila. Po odcepitvi od Kopitarne Sevnica, 1949 samostojno podjetje.
"LIN" lesna industrija Nazarje.	Obrat Nazarje, Marijin grad (ustanovljen 1901); Obrat Gornji grad, Miklavžina M. (ustanovljen 1921); Obrat Solčava, žaga Nastran (ustanovljena 1921). Žagarski obrat v Solčavi (ustanovljen 1917), last Ljubljanske škofije, Žagarski obrat v Ljubnem (ustanovljen 1924) lastnik Bačun Franc iz Ljubnega. Obrat Spodnja Rečica, žaga Kolenc V. (ustanovljen 1921).	Ustanovljeno 1947 iz 4 obratov z zaplenbo in nacionalizacijo. 1958 se mu je priključilo Zadržno lesno proizvodno podjetje Mozirje, ki je bilo zaplenjeno in nacionalizirano 1945; Žaga Solčava do 1952 obrat LIPA Nazarje; od 1952 - 1954 obrat K.Z. Solčava, od 1954 do 1955 samostojno podjetje Žaga Solčava, žaga Ljubno od 1945 do 1948, obrat Lesno produktivne zadruga Ljubno - Gornji grad, od 1948 do 1954 obrat K.Z. Ljubno, od 1954 do 1955 v sklopu O.Z.Z. Šmartno ob Paki.
Kopitarna Sevnica ob Savi	Kopitarna Winkle (ustanovljena 1886) "Peta" Radeče (preje d.z o., ustanovljena 1931). Prva jugoslovanska tovarna Carotta K. (ustanovljena 1920)	Nacionalizirana 1946; 1948 združitev s podjetji; Peta Radeče in Tovarna podpetnikov, Rimske Toplice. Konec 1949 odcepitev Tovarne podpetnikov R.T.
Lesno industrijsko podjetje "Konjice" Slovenske Konjice	Obrat Pekl, Magerl Peter Poljčane (ustanovljeno 1906); Obrat Slovenske Konjice, Hrastnik Franc (ustanovljeno 1931); obrat Slovenske Konjice, Windischgraetz Hugo (ustanovljeno 1925); Obrat Slovenska Bistrica, žaga Kopač (ustanovljeno 1922); Obrat Slovenska Bistrica, žaga Kunstelj (ustanovljeno 1926); Obrat Žreče, žaga Pukl (ustanovljeno 1928); Obrat Oplotnica, žaga Jonke (ustanovljeno 1924); Obrat Oplotnica, Windischgraetz (ustanovljeno 1925); obrat Loče, žaga Pesek Franc (ustanovljeno 1931).	Ustanovljeno 1950 iz 11 obratov, zaplenjeno in nacionalizirano leta 1945-1947.

Podjetje	O b e l e ž j e	
	pred vojsko	po vojski
Lesna industrija "Bohor" Šentjur pri Celju	Obrat ustanovljen 1906 - lastnik Preskar Anton, pozneje Bórlak Štefan, Kopitarna Mestinje	Nacionalizirano 1946. Do 1.1.1954 v sestavi LIP Celje, potem samostojno. 1.1.1960 se mu je priključila Lesna industrija Mestinje, ki je bila nacionalizirana 1946.
"Lik" lesno industrijski kombinat Šoštanj.	Mizarstvo - Perovec Vinko, ustanovljeno 1932. Pozneje last Kralja "Žganoslikarstvo" Horvat Milan; Obrat lesne volne, lastnik Žmavc Hanzi, ustanovljen 1937, Žaga - Hanke - Strojnik Anton, ustanovljena 1908.	Nacionalizirano 1946 in 1948. 1.VII.1954 združeni vsi 4 obrati v "LIK" Šoštanj.
Tovarna pohištva "Garant" Polzela	-	Tovarna pohištva Polzela je bila ustanovljena 1948 namesto bivše Tovarne barvil kot invalidsko podjetje "Mizarstvo". 1964 se je priključila Savinji Celje, 1.VIII. 1965 zopet samostojno podjetje.
LIPA lesno industrijsko podjetje Ajdovščina	Obrat Ajdovščina, prej Industria e commercialegnami Rizzato et figli (ustanovljena 1912); Obrat Vipava, prej žaga Lutmana Maksa in Petra, Vipava (ustanovljena 1930); Obrat Col prej žaga in parketarna Drobnigg (ustanovljena 1905); Parketarna Hanibal (ustanovljena 1940).	Ustanovljeno 1948 iz treh obratov; 1963 sta se mu priključila "Partizan" stolarna Lokavec in Splošno mizarstvo Ajdovščina.
Lesna industrija "22.julij" Idrija.	-	Ustanovljena 1945 kot Mizarnica MLO Idrija. 1947 preimenovana v okrajno mizarско podjetje, 1951 v Mizarско podjetje in 1956 v sedanjí naziv.
"Topol" lesna industrija Ilirska Bistrica	Ustanovljeno 1937 do avgusta 1943 lastnik Viktor Tomšič iz Ilirske Bistrice.	Obnovljeno maja 1945 pod imenom "Viktor Tomšič"; 1947 preimenovano v Notranjsko goriško gozdno gospodarstvo, Obrat Ilirska Bistrica. Od 1948-1951 je bilo kot LIP Ilirska Bistrica. 1951 združeno s podjetjem "Javor" Pivka 1956 se je osamosvojilo kot "Topol". 1.1.1957 je bilo pridruženo podjetje "Lesni kombinat" Ilirska Bistrica.
"Lesonit" tovarna lesovinskih plošč, Ilirska Bistrica.	Gradili leta 1944 pod imenom "Falersa".	Nacionalizirana in dograjena 1946 pod sedanjim nazivom.
"Stil" tovarna pohištva Koper.	-	Podjetje ustanovljeno 1946

Podjetje	O b e l e ž j e	
	pred vojsko	po vojski
"Krasoprema", Dutovlje	-	Ustanovljeno 1947 kot Okrajno mizarstvo podjetje Divača - Sežana, 1960 preimenovana v sedanji naziv.
"Meblo" tovarna pohištva, Nova Gorica	Obrat Žage Crocetti Carla, Gorica	Ustanovljena 1948 in združena z obratom (žago) v Solkanu.
"Mizarstvo Istok", Miren	"	Ustanovljeno 15.IX.1947 kot Invalidsko podjetje "Istok" Miren-Gorica.
"Javor" tovarna furnirja in vezanih plošč, Pivka	Tovarna vezanih plošč in parna žaga Sikla, Št. Peter na Krasu (ustanovljena 1900). Tovarna furnirja Tomšič, Ilirska Bistrica (ustanovljena 1937). Obrat Prestranek, Ley Fimeceti (ustanovljen 1929). LIP Postojna je nastal: Obrat Postojna, Windischgraetz (ustanovljen 1896), Obrat Belsko, Windischgraetz (ustanovljen 1923), Obrat Ravnik, Windischgraetz (ustanovljen 1916), obrat Logatec, Maček & Hren (ustanovljen 1930), Obrat Bač, H. Urbančič (ustanovljen 1924), Obrat Koritnica, Fratelli Feltrinalli (ustanovljen 1937), Obrat Trnovo, Ivan Scarpa (ustanovljen 1940)	Ustanovljena 1951 iz likvidiranih podjetij. 1960 se mu je priključilo Lesno industrijsko podjetje Postojna, ki je bilo ustanovljeno 1948 iz 7 obratov; z zaplembo in nacionalizacijo 30.IV.1951 združitev z LIP Ilirska Bistrica, ki se ponovno odcepi 1956.
Žagarsko podjetje Postojna	Ustanovljeno 1908 - lastnik Krajner Franc, Postojna	Nacionalizirano 1947, do tedaj v zakupu po bratih Brezje, Postojna. Do 1949 v sklopu LIP Postojna, nato Mestno remontno podjetje 1952 v sklopu K.Z. Postojna. Od 1955 naprej samostojno.
Tovarna pohištva "Krn", Podmelec	-	Ustanovljeno 1947 kot OLIP Podmelec - Tolmin.
"Brest" lesno industrijski kombinat, Cerknica	Žaga Marof - Stari trg (ustanovljena 1913), lastnik Schoenburg Waldenburg, Snežnik. Lesna industrija Fran Premrov & sin Martinjak (ustanovljena 1928). Lesna industrija Šerko Franc & sin, Cerknica (ustanovljena 1936), Žaga Cerknica -Krajc Alojz (ustanovljena 1938), Žaga Anton Milavec, Doljenja vas (ustanovljena 1903).	Leta 1946 združeno v Državno lesno industrijo Cerknica. 1947 preimenovano v Državno gozdno upravo Rakek. Istega leta - LIP Cerknica. Leta 1954 preimenovano v sedanji naziv.
"Gaber" lesna industrija Stari trg - Loška dolina.	Karel Kovač (ustanovljeno 1923) med vojsko ni obratovala.	Nacionalizirano 1947.

Podjetje	O b e l e ž j e	
	pred vojsko	po vojski
Lesno-kovinska industrija "Jelka" Begunje pri Cerknici	-	Ustanovljeno 1955. Ustanovitelj Kmetijska zadruga Begunje pri Cerknici. 1964 se mu je priključil Kovinski obrat Unec.
"Zora" lesno predelovalna industrija Črnomelj.	"Zora" lesna industrija in valjni mlin, zasebna last (ustanovljena 1921)	Zaplenjena 1945.
LIP Lesno industrijsko podjetje Radomlje.	Parketarna Kanc, Mengeš (ustanovljena 1920). Mizarstvo Zajc, Grčar, Domžale (ustanovljeno 1934). Lesna trgovina in žaga Hojak Rodica - Domžale (ustanovljena 1935) Lesna trgovina in žaga Skok D. Domžale (ustanovljena 1911). Obrat Radomlje Feliks Stare d.z o.z. (ustanovljen 1895).	Ustanovljeno 1949 iz 4 obratov po nacionalizaciji 1948 kot LIP Domžale. Od 1962 naprej LIP Radomlje.
Industrijsko podjetje "Peta" Radeče pri Zidanem mostu.	Ustanovljeno 1931. Lastniki: Karuta, Ivančič Franc in Majcen.	Nacionalizirana 1946, od 1961 naprej obrtno podjetje, od 1963 zopet industrija pod sedanjim nazivom.
Lesna industrija Kranj.	Obrat Preddvor- Franc Dolenc (ustanovljen 1912), Obrat "Roleta" Kobač P. izdelovanje vseh vrst zaves in tapetništvo (ustanovljen 1924). Mizarstvo Sloga (ustanovljeno 1938).	Nacionalizirano 1946 v sestavi LIP-a Kranj. Od 1954 kot LIP Preddvor "Roleta" ustanovljena 1951 iz 2 nacionaliziranih podjetij. Od 1963 naprej (Roleta in LIP Preddvor) kot Lesna industrija Kranj.
Lesna industrija Litija	Koprivnikar, mizarstvo Kunstler M. in Samsa B. (ustanovljeno 1909).	Ustanovljena 1948 iz 3 nacionaliziranih podjetij.
Lesni kombinat, Ljubljana.	Obrat Stahovica, Lesna industrija Meščanske korporacije v Kamniku (ustanovljena 1929). Obrat Breg, Franc Švigel, tovarna stolov (ustanovljena 1914). Obrat Zagorica - Slan Radovan Litija (ustanovljen 1923). Obrat Srečko Kobi, d.z o.z. (ustanovljen 1922). Žaga Škofljica, lastnik Martinc Franc (ustanovljena 1922). Rojina A. Stavbno mizarstvo Ljubljana (ustanovljeno 1920). Ahačič (ustanovljeno 1919) Bernik I., Tovarna rolet Ljubljana (ustanovljena 1928). Lesno podjetje Božnar Pavel, LI Polhov Gradec (ustanovljena 1925).	LIP Ljubljana: ustanovljeno 1948 po zaplenbi in nacionalizaciji 8 obratov. Stavbno mizarstvo ustanovljeno 1947 iz nacionaliziranega podjetja Rojina; 1949 združeno z bivšim Ahačičem, 1951 s tovarno rolet Bernik in 1959 z LIP Škofljica, ki je nastala 1955 iz obrata "Žage" Ljubljana, LI Podpeč je nastala iz nacionaliziranega podjetja 1948. LI Polhov Gradec pa je nastala 1946 iz zaplenjenega podjetja kot Okrajna lesna industrija. Zadnja tri podjetja so se priključila k Lesnemu kombinatu 1963.
"Pluta" industrija plutovih izdelkov-Ljubljana.	Jelačin in comp., tovarna zamaškov Ljubljana (ustanovljena 1911). I. Bratuž in H. Demšar - tovarna zamaškov, Ljubljana (ustanovljena 1935).	Ustanovljena 1947 iz 2 nacionaliziranih podjetij kot Tovarna zamaškov, Ljubljana, v sedanji naziv preimenovana 1956.

Podjetje	O b e l e ž j e	
	pred vojsko	po vojski
"KLI" Kombinat lesno predelovalne industrije, Logatec	Žaga - Kunstelj Josip ustanovljena 1929; Žaga Maček in Hren ustanovljena 1930. "Hrušica" lesno podjetje ustanovljeno 1935 - lastnik Vouk Hubert, Dolnji Logatec, pred tem je bila žaga last Oblak Gabrijele iz Dol. Logatca,	KLI nacionaliziran 1947 in dano v upravljanje LIP-u Cerknica. 1948 prevzel LIP Logatec, 1950 prevzel LIP Postojna, 1953 ustanovljen KLI Logatec, ki se mu je 1959 priključilo podjetje "Hrušica" D. Logatec, ki je bilo nacionalizirano 1946 kot Trgovina z lesom Hodnik-Vouk. 1947 je prevzela podjetje Lesno produktivna zadruga Logatec, 1955 preimenovano v podjetje "Hrušica".
"Sera" tovarna specialnih mizarskih izdelkov, Medvode	Ustanovljena 1938, lastnik Zaletel Franc, Stanežiče.	Zaplenjeno 1950 pod imenom Okrajno mizarsko podjetje Stanežiče. 1952 preimenovano v Okrajno mizarsko podjetje, Medvode. Od 1953 pod sedanjim naslovom.
"Lepis" lesno predelovalna industrija Suhor.	-	Ustanovljeno kot obrtno podjetje, 1962. leta preregistrirano v industrijo pod sedanjim nazivom.
"Novoles" lesni kombinat Novo mesto	Penca Josip, predilnica in tkalnica za volno in bombaž Novo mesto (stroji prenešeni v sedanjo Tekstilno tovarno Novo mesto). Obrat Soteska, žaga J. Torkar (ustanovljena 1905). Obrat Straža (ustanovljen 1923).	Zaplenjeno 1946. 1947 priključen obrat Straža, 1948 prešel k lesno industrijskemu podjetju Straža in Tovarni igrač Novo mesto. 1950 preimenovano v LIP Novo mesto.
"Opremales" Novo mesto.	-	Od 1.1.1959 industrijsko podjetje.
Lesno industrijsko podjetje Bled	Obrat Bohinjska Bistrica, preje Impex, Heinrichar Ivan (ustanovljen 1935) obrat Soteska, preje Državna žaga (ustanovljena 1922). Obrat Račica preje Parna žaga Mulej (ustanovljena 1923). Obrat Gorje preje Parna žaga Gorjanc (ustanovljena 1925). Obrat Jesenice preje Dr. Rekar (ustanovljen 1909). Obrat Lancovo, preje ing. Zupanc (ustanovljen 1908). Lesna industrija "Vintgar" d.o.o. (ustanovljena 1921). "Jelka" Radovljica preje Žagarski obrat Podbart - lastnik Počučnik, Žagarski obrat Lancovo - lastnik Zupanc Jernej, Žagarski obrat Kranjska gora - lastnik Razinger.	Ustanovljeno 1948 iz 6 zaplenjenih in nacionaliziranih obratov. 1949 se je od LIP-a Bled odcepilo podjetje "Vintgar", 1962 pa se mu ponovno priključi. 1963 se mu priključi MLIP "Jelka" Radovljica, ki je bilo ustanovljeno 9. IV. 1955. Ustanovitelji K. Z. Rateče, Jesenice, Žirovnica, Lesce, Bagunje, Radovljica, Brezje, Ljubno, Ovsiče-Podnart, Srednja dobrava, Ribno, Bled, Zgornje Gorje, Bohinjska Bela, 23. XI. 1955 pripojeno podjetje "Zadružnik" Radovljica.

Podjetje	O b e l e ž j e	
	pred vojsko	po vojski
"Inles" kombinat lesne industrije Ribnica	Obrat Ribnica, ing. A. in M. Rudež (ustanovljen 1933). Obrat Šercer, parna žaga Z. Kunstel (ustanovljen 1937). Obrat Loški potok parna žaga Auersperg (ustanovljen 1876). Obrat Podpreska, parna žaga Miklič (ustanovljen 1922). Obrat Ortnek, parna žaga Kosler (ustanovljen 1923). Obrat Velike Lašče, parna žaga Auersperg (ustanovljen 1922). "Stolarna" Sodražica (ustanovljena 1919) lastnik Fajdiga Franc, Lesna galanterija Sodražica, nastala iz tesostrugarstva, lastnik Zajc Franc; Mizarstvo Sodražica, lastnik Vesel Stane; Žaga venecijalka last čehoslovaškega državljanca. Lesni obrat Kočevje nastal iz obrata Tomšič in Jošt Kočevje (ustanovljen 1921), Obrat Bračič, Carl Fombachen, Kočevje (ustanovljen 1920). Obrat Seško, Jakomini Kočevje (ustanovljen 1921). Obrat Novogradnja Kočevje (ustanovljen 1948).	LIP Ribnica ustanovljeno 1948 in 6 nacionaliziranih obratov. 1962 se mu je priključila "Stolarna" Sodražica, ki je bila do 1955 ibvalidsko podjetje; "Galanterija" Sodražica, ki je bila ustanovljena 1948 kot LIP Sodražica, 1953 se je združila s K.Z. Sodražica, od 1955 do 1962 je bila samostojno podjetje; Lesni obrat KGP Kočevje je bil ustanovljen 1949 iz 4 obratov, do 1.7.1954 kot LIP Kočevje, od 1954 do 1962 kot lesni obrat KGP in "Smreka" Loški potok, ki je nastala iz obrtnega podjetja.
"Jelovica" lesna industrija Škofja Loka	Caligari - Žagarski obrat (ustanovljen 1914) katerega je 1926 odkupil Pogačnik. 1936 ga je odkupil "Štab utrdjivanja" stare Jugoslavije. Šimic, lesna industrija z.z.o.z. Bodovlje, ustanovljena 1932.	Od 1946 do 1948 stranski obrat "Gradisa" Ljubljana, 1948 ga je prevzela vojna uprava in mu dala ime "Jelovica". 1.1.1954 prešlo zopet v civilni sektor. 1955 združeno z LIP Trata in preimenovano MLK Jelovica. 1956 dalje združeno s Tovarno furnirja Bodovlje pri Škofji Loki.
Lesno industrijsko podjetje, "Češnjica", Češnjica	Lesno produktivna zadruga za Selško dolino ustanovljena 1937.	Nacionalizirano 1946 in združeno s Sodarško zadrugo Češnjica. 1948 likvidirano in obnovljeno po KZ Češnjica.
"Stol" industrija pohištva Kamnik	Remec & Co, tovarna upognjenega pohištva Duplica (ustanovljena 1910) in Kamniška korporacija Kamnik.	Zaplenjena 1945; 1949 priključen obrat Radomlje; 1962 priključen obrat "Silva" Stahovica, ki je bil nacionaliziran 1946, 1952 prešel v last Agronomske in gozdarske fakultete.
Lesno industrijsko podjetje Zagorje	-	Prešlo iz obrti v industrijo 16.11.1961, pred tem se je imenovalo Lesno predelovalno podjetje Zagorje.
Tovarna pohištva Trbovlje	-	Ustanovljeno 1952 po OLO Trbovlje. Od 1951 do 1963 kot obrtno podjetje. Od 1963 pod sedanjim nazivom.

Podjetje	O b e l e ž j e	
	pred vojsko	po vojski
Združena lesna industrija Tržič	Ustanovljena 1913, lastnik Dolenc Franc iz Škofje Loke. 1925 odkupil baron Born. Tovarna finega pohištva Tržič, je nastala iz Tovarne pohištva, lastnik A. Aman (ustanovljena 1918) in žaga Tržič, lastnik baron Born (ustanovljena 1937).	1945 nacionalizirano, sprva v sklopu LIP-a Bled, kasneje LIP-a Kranj. Od 1954 do 1960 samostojno kot LIP Tržič. Tovarna finega pohištva ustanovljena iz zaplenjenega podjetja 1946; 1947 združitev z žago Tržič v LIP Tržič. 1949 se mu je priključila žaga last LIP-a Škofja Loka nato preimenovanje v Tovarno finega pohištva, ki se je priključila LIP-u Tržič 1960 in preimenovanje v sedanji naslov.
Lesno industrijski kombinat LIKO Vrhnika	Obrat Borovnica Ivan Petrič - parna žaga (ustanovljen 1921). Obrat Preserje-Petrič Ivan (ustanovljen 1921). Obrat Verd - F. Kotnik elektrarna in parketarna (ustanovljen 1870). Obrat Bistrica, Gale Bruno (ustanovljen 1923). Lesni obrat Verd je nastal iz Lesne zadruge, ki je bila ustanovljena 1937 od lokalnih združnikov.	Od 1948 do 1961 v sklopu LIP-a Ljubljana. 1961 do 1962 dve samostojni podjetji LIKO Borovnica in Lesna industrija in parketarna Verd, ki sta se združila konec 1962 v sedanji naziv, priključil se jim je tudi Lesni obrat K.Z. Verd "Ljubljanski vrh", ki je nastal kot lesno produktivna zadruga "Ljubljanski vrh", 1948 se je združil v krajevno K.Z.
"Imont" industrija kemične obdelave lesa Dravograd	-	Podjetje je bilo ustanovljeno 9.4.1953 pod nazivom Lesna industrija OZZ Dravograd. 1961 se je preimenovalo v sedanji naziv.
Splošno gradbeno podjetje "Konstruktor" Maribor	-	Splošno gradbeno podjetje "Konstruktor" je bilo ustanovljeno z odločbo vlade SRS dne 26. marca 1947. V svojem sestavu ima tudi obrat lesne industrije.
"Marles" lesna in pohištvena industrija Maribor	Obrat Brezno - Potočnik Ivan (ustanovljen 1931); Obrat Podvelka - Elma Germuth (ustanovljen 1926); Obrat Lovrenc - n.P.A. Loschnigg (ustanovljen 1900 in 1904); Obrat Lovrenc - n.P.A. Vrencur Harald (ustanovljen 1925); Obrat Ruše, parna žaga Kandeč (ustanovljen 1929); Obrat Viltuš - Peter Magerl (ustanovljen 1929); Obrat Drava, Drava d.d. Maribor (ustanovljen 1918); Obrat Ptuj - Vindiš Janez, parna žaga (ustanovljen 1919); Obrat Ljutomer - Pečar Leopold (ustanovljen 1920); Obrat Gornja Radgona - Parna žaga r.r.z o.z. Obrat Limbuš (ustanovljen 1949); Wesiak Karel in sinovi (ustanovljen 1919); Utensilia d.z o.z. Maribor (ustanovljena 1933); Obrat Poljčane, lastnik Peter Magerl.	LIP Maribor ustanovljen 1947 iz 2 obratov; 1951 združitev z LIP Ormož in LIP Limbuš; "Oprema" Maribor ustanovljena 1949 iz 4 obratov; Tovarna pohištva Maribor ustanovljena 1946 iz nacionaliziranega podjetja Friderik Zaniš in Tovarna za izdelovanje industrijskih potrebščin. Od 1947 do 1948 združena z LIP Maribor in Tovarno pohištva Celje od 13. VI. 1948 do 1. VI. 1950, nato samostojna do 1960. Združeno lesno podjetje Maribor nastalo iz obrata Poljčane. 1955 fuzija Zadržno lesno trgovsko podjetje OZZ Maribor in Lesna industrija Poljčane. Od 1960 naprej pod sedanjim nazivom.
Podjetje za impregniranje lesa Hoče	impregnacija lesa - Guido Roedgers, a.d. (ustanovljena 1906).	Zaplenjeno 1945.

Podjetje	O b e l e ž j e	
	pred vojsko	po vojski
Kombinat "Pomurka" obrat za gozdarstvo in lesno predelavo Murska Sobota		Nastal 21.7.1962 po združitvi Lesno predelovalnega podjetja Murska Sobota in Mizarstva ter žage Lendava.
Lesno industrijsko podjetje Slovenj Gradec	Obrat Mislinja - Artur Perger (ustanovljen 1900); Obrat Suhi dol - Rihard Skabič (ustanovljen 1932); Obrat Dolže - Franc Čas K.d. (ustanovljen 1926); Obrat Šent Ilj - Emilija Jaš (ustanovljen 1922); Obrat Blazinšek - F. Blazinšek (ustanovljen 1940); Obrat Pameče - Duškovič Jože Slovenj Gradec.	Ustanovljeno 1948 iz 5 obratov, 1961 se mu je priključilo lesno predelovalno podjetje Prevalje.
Tovarna oblazinjenega pohištva "Nova Oprema" Slovenj Gradec		Prešli iz obrti v industrijo 1960.
"Lesograd" Kozina - podjetje, ki proizvaja lesne, opečne izdelke in vrši gradbena dela.		Od 1.1.1963 industrijsko podjetje, ki je nastalo po združitvi: Lesno obrtno podjetje Kozina, Obrtno gradbeno podjetje Hrpelje in Opekarna Obrov
Podjetja, ki jih v industriji ne spremljamo več		
Obrtno podjetje lesnih izdelkov Čepovan.	Plesničar Franc, žaga venecianka (ustanovljena 1880)	Nacionalizirano 1948; 1951 združeno s krajevnim podjetjem Makova, 1952 združeno s krajevnim podjetjem Indles Čepovan - Gorica in Škafarskim podjetjem Čepovan. Od 1958 naprej obrt.
Obrtno podjetje "Lesna galanterija" Izola		Ustanovljena 1954 kot Tovarna lesnih izdelkov Izola, 1955 preimenovano na sedanji naziv. Od 1958 naprej obrt.
"Partizanka" tovarna za predelavo plastičnih mas in izdelavo ščetk in čopičev	Podjetje za izdelovanje metel bratov Mazzari	Zaplenjeno 1951. Sprva Tovarna metel, ščetk in čopičev; 17.9.1951 preimenovano v "Istra" tovarna metel, ščetk in čopičev; 1955 v "Ščetkarna in ščetinarna Istra", 1956 do 1958 v "Partizanko".
Sodarska zadruga Tacen	Zadruga z o.z. (ustanovljena 1908)	1945 zadruga z o.z.; od 1954 je podjetje in ne več kot zadruga; od 1962 leta izven industrije.

Podjetje	O b e l e ž j e	
	pred vojsko	po vojski
Inštitut L.Z.S. "Branko Ivanuš" Ljubljana	Pohištveno mizarstvo Malenšek (ustanovljeno 1935)	Ustanovljen 1946 iz zaplenjenega podjetja kot "Letov" letalska tovarna; 1957 likvidirana in preimenovana.
Gospodarska poslovna zveza Gorica, Trgovski obrat, "Lesno Volčja draga", Volčja draga	Mizarska delavnica - Arčon Slavko, Bukovica	Ustanovljena 1952 iz Mizarske delavnice in lesnega odseka OZZ, Šempeter pri Gorici pod nazivom "Gorica", Volčja draga 1957 preimenovano od 1960 leta naprej obrt.
PAPIRNA INDUSTRIJA		
Tovarna celuloze in papirja "Djuro Salaj" Videm-Krško.	Ustanovljena 1939 pod imenom "Celuloza" d.z o.z.	Nacionalizirana 1945. leta; novoustanovljen obrat za rotopapir, ki je začel obratovati aprila 1955.
Papirnica Količevo	Ustanovljena 1903. leta; lastnik I. Bonač, Ljubljana	Zaplenjena 1946. leta.
Tovarna dokumentnega in kartnega papirja, Radeče pri Zidanem mostu.	Ustanovljena 1764. leta; last bratov Piatnik	Nacionalizirana 1946. leta.
"Kuverta" grafično predelovalna industrija Ljubljana.	Ustanovljena 1923 kot "Kuverta" konfekcijska tvornica d.z o.z.	50 % zaplenjeno 1945, 50 % odkupljeno 1947 od podjetja Bratje Tuma, Ljubljana.
"Kartonažna tovarna" grafična predelovalna industrija, Ljubljana.	Ustanovljena 1883 kot "Ljubljanska kartonažna industrija", lastnik I. Bonač in sin. Tisa Rakek ustanovljena 1852, lastnik Lavrič, nato Feltrinelli. Od 1880 lastnik Žagar Franjo A. 1910 lastnik Žagar Franjo mlajši, od 1918 njegova žena. Od 1934 lastnik Franci in Line - Karel Žagar.	Kartonažna zaplenjena 1945. leta. "Tisa" 1950 poklonjena za protivrednost in priključena Okrajni tovarni vozov, Rakek. 1952 dobila naziv Kolarsko-Kovaško podjetje, 1954 do 1962 obratovala kot "Tisa", nato bila 2 leti v sestavi Bresta Cerknica, 1964 pa se je priključila Kartonažni tovarni Ljubljana..
Tovarna celuloze in papirja, Vevče-Medvode	Celuloza Medvode ustanovljena 1868 v sklopu Združenih papirnic Vevče-Goričane-Medvode, d.d.; Papirnica Vevče je bila ustanovljena 1842.; 1870 je bila prodana dunajski družbi Leykamjosefthal AG.; 1920 prešla v jugoslovansko lastništvo.	Celuloza Medvode nacionalizirana 1946; 1948 je bila priključena Papirnici Vevče; 1951 do 1960 ponovno samostojna. Papirnica Vevče nacionalizirana 1945; 1950 se ji je priključila Tovarna tanina, Goričane-Medvode. 1951 do 1960 osamosvojitvev obratov. Od 1961 naprej zopet združeni pod sedanjim nazivom.
Tovarna lepenke Tržič	Ustanovljena 1881 kot Tovarna lesnih lepenk Charles Moline Tržič.	Nacionalizirana 1946; 1948 priključena papirnici Vevče; od 1951 ponovno samostojna.

Podjetje	O b e l e ž j e	
	pred vojsko	po vojski
Tovarna lesovine in lepenke Ceršak	Ustanovljena 1880, lastnik W. Foerth, d.z. o.z., nato Ceršaška tovarna lesnih snovi in lepenke.	Nacionalizirana 1945; 1950 združena s Sladkogorsko tovarno kartona in papirja, Tovarno lesovine in lepenke Podvelka in Tovarno lesovine in lepenke Prevalje. 1950 razdružitvev omenjenih podjetij.
Sladkogorska tovarna kartona in papirja Sladki vrh	Ustanovljena 1873 kot Sladkogorska tovarna lepenke in papirja d.z. o.z.	Nacionalizirana 1946; 1.1.1950 združena s Tovarno lepenke Ceršak; konec 1950 zopet samostojna.
Grafično predelovalno podjetje "Embalaža", Maribor		Ustanovljeno 1.1.1957 kot obrtno podjetje 1962.1. prešlo v industrijo pod sedanjim nazivom.
Tovarna lesovine in lepenke Podvelka.	Ustanovljena 1931 kot Tovarna lesovine in lepenke E. Pogačnik, Brezno.	Nacionalizirana 1946; 1.1.1950 združena s tovarno lepenke Ceršak; konec 1950 zopet samostojna.
Tovarna lesovine in lepenke Prevalje.	Ustanovljena 1915, last grofa Thurna.	Nacionalizirano 1946; 1.1.1950 združena s tovarno lepenke Ceršak; konec 1950 zopet samostojna.
"Papirkonfekcija" Industrija za predelavo papirja, kartona in lepenke Krško.		Prej obrtno podjetje, 15.10.1962 prešlo v industrijo.
TEKSTILNA INDUSTRIJA		
"Metka" tekstilna tovarna in konfekcija Celje	Metka, d.z. o.z. Celje (ustanovljena 1929) Bergman in drug Celje (ustanovljen 1920).	Ustanovljena 1946 iz nacionaliziranega podjetja Metka in zaplenjenega podjetja Bergman, od leta 1962 priključena Modna tkalnica Kozje.
Tovarna perila "Toper" Celje	Oberbauer in Co (ustanovljena 1941)	Zaplenjena 1945.
"Vrvica" tovarna trakov in okraskov Celje	Elka, d.z. o.z. Celje, lastnika Kudiš in Dobovičnik (ustanovljena 1940).	Delno zaplenjena, delno kupljena. Do leta 1953 obratovala v sklopu tekstilne tovarne Celje, od 1953 dalje izdeluje pozamentarije pod firme "Vrvica".
Tovarna volnenih odej Škofja vas pri Celju.	Majdič Peter, Škofja vas pri Celju (ustanovljena 1926)	Podarjena državi 1946.

Podjetje	O b e l e ž j e	
	pred vojsko	po vojski
"Volna" industrija volnenih izdelkov, Laško	Tekstilna industrija d.z o.z. Laško (ustanovljena 1920) Lava, Laško, lastnik Franjo Gerkman (ustanovljena 1920)	Nacionalizirana 1947.
Tovarna nogavic, Polzela	Polzela, tovarna nogavic (ustanovljena 1926)	Nacionalizirana 1946
Tekstilna tovarna Prebold	Jugoslovanske tekstilne tvornice Mautner, d.d. (ustanovljene 1842).	Zaplenjena 1945 in ločena od Predilnice Litija.
Tekstilna tovarna "Juteks", Žalec	Juteks Žalec, lastnik Senica in Albert, k.d.	Podarjena državi 1946.
Tekstilna tovarna Ajdovščina	-	Ustanovljena 1948. Stroji prepeljani iz likvidirane tovarne Thaler, Škofja Loka. V letu 1962 pričela obratovati nova predilnica.
Tovarna pletenin, Sežana	-	Ustanovljena 1949.
Tovarna volnenih izdelkov "Bača" Podbrdo	-	V prostorih starih vojašnic v Podbrdu osnovana nova tovarna v letu 1955.
"ČIB" industrijsko podjetje čipk in posteljne konfekcije Bovec.	-	Preraslo iz obrti v industrijo 27.10.1959.
Tekstilna tovarna Senožeče	-	Industrija od 16.1.1964, prej obrtno podjetje "Mehanična tkalnica Senožeče".
"Universale" tovarna klobukov, slamnikov in konfekcije, Domžale	Obervalder (ustanovljeno 1870), pozneje last Ljubljanske kreditne banke	Nacionalizirana 1946; 1950 v sestavi tekstilne industrije, Domžale, od julija 1952 samostojna.
Tovarna sanitetnega materiala Domžale	Kocjančič in drug, Domžale (ustanovljena 1927)	Nacionalizirana 1946.
"Trak" tovarna pozamentarije, Mengeš	Tovarna trakov, Ivan Mavc, Mengeš (ustanovljena 1933)	Nacionalizirana 1948; od 1950 do julija 1952 združena s tekstilno industrijo, Domžale, sedaj samostojna.
Tovarna filca, Mengeš	Jugofilc d.z o.z. (ustanovljena 1937)	Nacionalizirana 1948; 1950 v sklopu Tekstilne industrije Domžale, od julija 1952 samostojna

Podjetje	O b e l e ž j e	
	pred vojsko	po vojski
Industrija platnenih izdelkov Jarše	Industrija platnenih izdelkov, d.d. Jarše (ustanovljena 1923)	Nacionalizirana 1947, združena 1948 s podjetjem Motvoz in platno, Grosuplje od 1951 samostojna.
"Motvoz in platno", Grosuplje.	Motvoz in platno d.d. Grosuplje (ustanovljeno 1921).	Zaplenjeno 1945; 1948 združitev z Induplati Jarše, od 1951 samostojno.
"Svilanit" tekstilna tovarna, Kamnik	Lipovec Fr., mehanična tkalnica (ustanovljena 1938), Vavpotič in sinovi, Šmarca.	Nacionalizirano 1948; 1949 združeno z mestno šivalnico kravata, Kamnik; 1952 priključeno podjetje Oteks, Šmarca iz sklopa Tekstilne industrije, Domžale.
"Tekstilana" tovarna sukna Kečevje	Slavoteks, tovarna tekstilnih izdelkov d.d. (ustanovljena 1920)	Zaplenjena 1950.
IBI industrija bombažnih izdelkov, Kranj	Adolf Prah, tovarna volne, Kranj (ustanovljena 1930); Anton Božič, Kranj (ustanovljena 1933); Hiršenfelder Jože, tkalnica, Bijnje; Pivk Viktor, tkalnica Bitnje; Tratnik Leopold, tkalnica Struževo; Greta Župančič, Kranj, Mala Rupa.	Ustanovljena 1947 iz nacionaliziranih podjetij Adolf Prah in Anton Prah; 1949 priključena tkalnici Hiršenfelder Jože in Pivk Viktor; 1950 še tkalnici Tratnik Leopold in Greta Župančič.
"Tekstilindus" tekstilna industrija Kranj	Jugobruna, Kranjske tekstilne tovarne d. o. z. Kranj (ustanovljena 1928); Tekstilindus, d.d., Stražišče (ustanovljeno 1930) Inteks, Kranj, lastnik Horde (ustanovljen 1927).	Jugobruna zaplenjena 1946. leta, 1949 združena s podjetjem Tekstilindus, Inteks zaplenjen 1945. Do leta 1961 sta bili dve samostojni podjetji Inteks in Tiskanina, v letu 1961 se združita in obratujeta pod sedanjim nazivom.
Predilnica Litija	Jugoslovanske tekstilne tvornice Mautner d.d. Litija (ustanovljena 1886).	Zaplenjena 1945 in ločena od Tekstilne tovarne Št. Pavel pri Preboldu.
"Modna oblačila" industrija konfekcije oblačil Ljubljana.	Belihar in Valepič, Ljubljana (ustanovljena 1923)	Polovica podjetja zaplenjena 1946, druga polovica odkupljena 1947, do leta 1953 obratovala pod nazivom Modna konfekcija, industrija ženske in otroške konfekcije, v letu 1953 podjetje Modna konfekcija likvidirano, v prostore s prevzemom osnovnih sredstev se vseli Krojaštvo Šentvid, ki do decembra 1962 obratuje kot obrtno podjetje "Modna oblačila", decembra 1962 pa se preregistriira v industrijsko podjetje z istim nazivom.
"Tonosa" tovarna nogavic Savlje pri Ljubljani.	Prva jugoslovanska tovarna dežnikov, Josip Vidmar	Podaril lastnik državi 1946.

Podjetje	O b e l e ž j e	
	pred vojsko	po vojski
"Pletenina" tovarna trikotajnega perila, Ljubljana	Dragotin Hribar, tovarna tkanin, Ljubljana (ustanovljena 1899).	Zaplenjena 1945
"Angora" tovarna pletenin, Ljubljana	Rozman Frančiška, pletilstvo (ustanovljena 1922); Anžur Marija, pletilstvo, Ljubljana (ustanovljena 1921); Kos Franc, pletilstvo, Ljubljana (ustanovljena 1919); Lazar Metka, pletilstvo, Ljubljana, (ustanovljena 1923); Soss-Šinkovec Metka, Ljubljana (ustanovljena 1920)	Ustanovljena iz 5 nacionaliziranih podjetij; 1950 podjetje Rozman Slava postala obrtni mojster, ločitev od podjetja Angora.
"Volnenka" tovarna volnenih in bombažnih izdelkov ter svile, Ljubljana	Kunc in Co., tovarna tkanin, Ljubljana (ustanovljena 1920).	Zaplenjena 1946; do 1948 priključena Tovarni dekerativnih tkanin, od 1948 samostojna.
Totra, tovarna trakov, Ljubljana	Totra, tovarna trakov d.z o.z. Ljubljana (ustanovljena 1928), lastnika Govekar in Praprotnik.	Nacionalizirana 1948.
Tovarna dekorativnih tkanin Ljubljana	Stora d.d. Ljubljana (ustanovljena 1919) Eifler, tovarna plišev, Ljubljana (ustanovljena 1929).	Nacionalizirana 1946; 1948 združena s Tovarno plišev, Eifler.
Bombažna tkalnica Vižmarje nad Ljubljano.	Hribernik, tkalnica, Šentvid nad Ljubljano (ustanovljena 1928).	Nacionalizirana 1946.
"Rašica" tovarna pletenin Zg. Gameljne pri Ljubljani.	ČIT d.z o.z. (ustanovljena 1931), Lajovic Franc, pletilnica, Litija (ustanovljena 1920), Šuc Nada, Šmartno pri Litiji	Podarjena državi 1946; 1948 priključeni podjetji Lajovic Franc, pletilnica Litija in Šuc Nada, Šmartno pri Litiji.
Tekstilna tovarna Medvode	Medič-Miklavc, tekstilna tovarna Medvode (ustanovljena 1934)	Delno zaplenjena, delno podarjena državi 1946.
"Beti" belokranjska trikotajna industrija Metlika	Tajner Franc, Črnomelj (ustanovljena 1927)	Nacionalizirana 1948. Do leta 1956 obratovala v Črnomlju; od 1956 dalje prenešen obrat v Metliko, od leta 1959 spet dve samostojni podjetji Belokranjka Črnomelj in Beti Metlika, ki zida velik nov obrat. Leta 1962 se Belokranjka in Beti spet združita ter poslujeta pod nazivom "Beti" Metlika.
"Novoteks" novomeška tekstilna industrija Novo mesto.		Ustanovljena 1947. Do leta 1953 obratovala pod firmo Tekstilna tovarna Novo mesto.

Podjetje	O b e l e ž j e	
	pred vojsko	po vojski
"Labod" industrija perila Novo mesto.	Industrija perila Ivan Medic, Novo mesto (ustanovljena 1922)	Nacionalizirana 1948 do leta 1955 pod upravo MLO, obratovala do 1962 pod nazivom Industrija perila Novo mesto.
Tovarna čipk in vezenin, Bled.	Izdelovalnica slovenskih in švicarskih vezenin, Bled (ustanovljena 1922). Tovarna čipk, Bled, Mayer in drug (ustanovljena 1928)	Ustanovljena 1945 iz zaplenjenih podjetij Mayer in drug, Tovarna čipk, Bled in Izdelovalnica slovenskih in švicarskih vezenin Bled, d.o.z.
Tekstilna tovarna "Sukno", Zapuže na Gorenjskem.	Bole, Zapuže (ustanovljeno pred 1919); Kristan, Zapuže (ustanovljeno pred 1919); Kolman, Begunje (ustanovljeno pred 1919).	Ustanovljena 1948 iz 3 nacionaliziranih podjetij.
"Almira" Alpska modna industrija, Radovljica.	Vrhunc Minka Bled, pletilstvo (ustanovljena 1925), Vogelnik Alojz, Radovljica, pletilstvo (ustanovljena 1927), Vidic Joško, Radovljica, pletilstvo (ustanovljena 1928); Novak Frančiška, Radovljica, pletilstvo (ustanovljena 1924); Jeglič Andrej, Lesce, pletilstvo (ustanovljena 1927); Šušteršič Slavko in Milka, Lesce, tovarna nogavic (ustanovljena 1922); Legat Anton, Lesce, tovarna nogavic (ustanovljena 1937); Baebler Marjan, Lesce, tovarna nogavic (ustanovljena 1930), Langus Alojz, Radovljica, tovarna nogavic (ustanovljena 1927)	Leta 1947 ustanovljena Tovarna pletenin iz pletilstev: Vrhunc Minka, Bled, Vogelnik Alojzij, Radovljica, Vidic Joško, Radovljica, Novak Frančiška, Radovljica in Jeglič Andrej, Lesce. Leta 1948 pa je bila ustanovljena iz nacionaliziranih tovarnen nogavic Tovarna nogavic: Šušteršič Slavko in Milka, Lesce, Legat Anton, Lesce, Baebler Marjan, Lesce, Langus Alojzij, Radovljica. Leta 1950 sta se obe tovarni združili v Tovarno pletenin in nogavic Lesce, v letu 1958 pa se je podjetje preimenovalo v "Almiro".
Tovarna prešitih odev in tapetništvo "Odeja", Škofja Loka	Lado Thaler, izdelovalnica vatenih odev, (ustanovljena 1933) Hudovernik.	Zaplenjena 1945, leta 1963 se je podjetju priključila "Odeja" Ljubljana.
Gorenjska predilnica Škofja Loka	Škofjeloška predilnica d.o.z.; lastniki Pavel Markgrof in sinova (ustanovljena 1933)	Zaplenjena 1945
Tovarna klobukov "Šešir" Škofja Loka.	"Šešir" d.d. Škofja Loka (ustanovljena 1912).	Zaplenjena 1945
Bombažna predilnica in tkalnica Tržič	Glanzmann in Gassner, Tržič (ustanovljena 1885)	Nacionalizirana 1946.
Konfekcija "Lisca", Sevnica.	-	Do 1.1.1963 obrtno podjetje (ustanovljeno 1955), od tega datuma dalje industrijsko podjetje.
"Beltinka" tovarna pletenin Beltinci.	-	Leta 1961 registrirano kot industrija, prej obrt, ki je bila ustanovljena 1948 in obratovala pod nazivom "Strojno pletilstvo Beltinci"

Podjetje	O b e l e ž j e	
	pred vojsko	po vojski
Tekstilna industrija Otiški vrh pri Dravogradu	Ornik in Mitrovič, mehanična tkalnica, barvarna in apretura, Otiški vrh p. Meža (ustanovljena 1933)	Nacionalizirana 1946.
"Indopol" industrija oblačil in prešitih odev, Ljutomer	-	Ustanovljeno 1949 pod nazivom "Krajevna krojaška delavnica Bučkovci"; 1952 podjetje prešlo v industrijo pod nazivom Industrija "konfekcija" Ljutomer; od leta 1962 posluje pod sedanjim nazivom.
Tekstilni kombinat Mariborska tekstilna tovarna, Maribor	Hutter in drug, Maribor (ustanovljena 1926), Mariborska tekstilna tvornica d.z o.z., Maribor (ustanovljena 1924)	Zaplenjena 1945, do leta 1962 Mariborska tekstilna tovarna Maribor.
	Predionica i tkaonica d.d. Beograd (ustanovljena 1922) August Ehrlich in sinovi, Maribor (ustanovljena 1929)	Nacionalizirana 1946, do leta 1962 Predionica in tkalnica Maribor. Zaplenjena 1945, do leta 1962 Tovarna volnenih in vigojne izdelkov Maribor; v letu 1962 vsa tri samostojna podjetja združena v Mariborsko tekstilno tovarno.
"PIK" tovarna pletenin in konfekcije Maribor	Jugolita, Maribor (ustanovljena 1930), Pongračič, Maribor, Jugoplet Maribor.	Ustanovljena 1948 iz nacionaliziranih podjetij Jugolita, Pongračič in Jugoplet; 1949 priključeni Tovarna pletenin Maribor in Tovarna moške konfekcije, Maribor.
"Svila" tekstilna tovarna Maribor	Thoma in Co., Maribor (ustanovljena 1926), Atama, d.z o.z. (ustanovljena 1934), Mariborske tovarne svile, d.z o.z. (ustanovljena 1933).	Ustanovljena 1946 iz zaplenjenih podjetij; Thoma in Co, Atama, Košaki in Mariborska tovarna svile.
"Teksta" tovarna sukancev in pozamenterije, Maribor	Cilenšek Ludvik (ustanovljeno 1942) Anton Pinter, tovarna tekstilnih potrebščin, Maribor (ustanovljena 1938)	Nacionalizirano 1948, do leta 1960 obratoval samostojno "Trak". Zaplenjena 1946, do leta 1960 obratovali samostojno kot tovarna trakov in sukanca Maribor.
"Mura" tovarna oblačil, perila in pletenin, Murska Sobota.	Tovarna perila Cvetič Janez, Murska Sobota (ustanovljena 1925); Tovarna perila Ludvik Šiftar, Murska Sobota (ustanovljena 1932).	Ustanovljena 1946 iz nacionaliziranih podjetij Tovarna perila Cvetič in Tovarna perila Šiftar Ludvik, leta 1962 začel obratovati nov obrat za konfekcijo oblek.
"Delta" tovarna perila in konfekcije Ptuj.	Lichtmajer, tovarna perila, Ptuj, (ustanovljena 1928); Lenart Franc, Ptuj, Vrabič Angela, Ptuj.	Ustanovljeno 1948 iz nacionaliziranega podjetja Lichtmajer; 1949 priključeni še nacionalizirani podjetji Lenart Frant in Delta, last Vrabič Angele.

Podjetje	O b e l e ž j e	
	pred vojsko	po vojski

Tovarna volnenih izdelkov Majšperk	Vunateks d.z o.z., Tovarna volnenih tkanin, Majšperk (ustanovljena 1937)	Zaplenjena 1945.
------------------------------------	--	------------------

Podjetja, ki jih v industriji ne spremljamo več:

Tekstilna tovarna Šempeter v Savinjski dolini	Ogrizek in Temel, tkalnica, Doberteša vas (ustanovljena 1932)	Zaplenjena 1945, v letu 1961 podjetje likvidirano.
"Zvezda" tkalnica in tekstilna oplemenjevalnica, Kranj	Josip Koliaš in sinova, Kranj (ustanovljena 1931)	Nacionalizirano 1948, od leta 1961 Tekstilno-kemični šolski center, spada pod šolstvo.
Tkalnica Otoče	Tekstilna zadruga Otoče (ustanovljena 1937)	Obratovala od 1937 pod istim nazivom, leta 1959 opuščena.
Tkalnica Novo mesto, komandanta Staneta 9	Peric Ludvik, tkalnica, Novo mesto (ustanovljena 1940)	Nacionalizirana 1948, v letu 1960 opuščena.
Pletilnica Dobova	Pavlovič Tereza, Dobova (ustanovljena 1938)	Nacionalizirana 1947, leta 1961 likvidirana.

USNJARSKA IN OBUTVENA INDUSTRIJA

"Konus" Usnjarski kombinat, Slovenske Konjice	L.Laurich, tovarna usnja Slovenske Konjice (ustanovljena 1899). Tovarna usnja Rečica, lastnik Banko, Sp.Rečica (ustanovljena 1919) in Kolenc Rudolf, Sp.Rečica (ustanovljena 1919). Tovarna usnja Miren lastnik Faganelli, pod Italijo je bila vojašnica. Usnjarna in parna žaga Lenart, lastnik Pirich, Sv.Lenart (ustanovljena 1919). Tovarna usnja Lenart, lastnik Šinigoj Ignacij, Ljutomer (ustanovljena 1919). Tovarna strojil, d.z o.z.Majšperk, ustanovljena 1917. Jugotanin d.d.Sevnica ustanovljen 1925.	"Konus" nacionaliziran 1945. 1950 sta se mu priključili Tovarna usnja Ljutomer in Usnjarna Lenart, od 1952 zopet samostojni. 1.1.1963 sta se ponovno priključili Konusu. Tovarna usnja Rečica se je 1950 priključila Tovarni usnja Šoštanj. Od 1955 do 1958 samostojno podjetje; 1.1. 1959 pa se je priključila Konusu. Tovarna strojil Majšperk samostojna, 1963.združitev s Konusom. Jugotanin nacionaliziran 1947, konec 1963. se je združil s Konusom.
---	--	--

Tovarna usnja Šoštanj.	Franc Woschnagg in sinovi d.d. Šoštanj (ustanovljena 1778).	Zaplenjena 1945; 1950 priključena 3 podjetja: Tovarna usnja Slovenj Gradec; Banke in Kolenc Sp.Rečica, 1955 ponovno razdružitev.
------------------------	---	--

Podjetje	O b e l e ž j e	
	pred vojske	po vojski
"Jadran-Ciciban" tovarna čevljev Miren pri Gorici	Pred I. svetovno vojsko čevljarska zadruga (ustanovljena 1907). Leta 1929 vsiljeno italijansko vodstvo, leta 1930 šla v konkurz.	Ponovno obnovljena 1947.
Tovarna čevljev "Jelen" Tolmin		Ustanovljena 1945; do 1947 zadruga, nato Okrajno podjetje, od 1955 naprej pod sedanjim nazivom.
Tovarna kovčkov in usnjenih izdelkov "TOKO", Domžale	Franc Zorn, Domžale (ustanovljena 1926); bratov Okršlar, Domžale (ustanovljena 1939).	Ustanovljena iz zaplenjenega podjetja Franc Zorn in podarjenega podjetja Brata Okršlar.
Tehniška srednja usnjarska galanterijska šola, Domžale	Polak K., Domžale (ustanovljena 1933).	Od 1946-1948 obratovala pod nazivom Tovarna usnja, Domžale; 1948 nacionalizirano.
Tovarna usnja, Kamnik	Tone Knaflič, Tovarna usnja Kamnik (ustanovljena 1924)	Podarjena državi 1946.
"Standard" tovarna usnja, Kranj	Standard, lastnik Karel Knoch (ustanovljena 1930)	Nacionalizirano 1946.
"Planika" industrijski kombinat za izdelavo in predelavo usnja, gume in plastičnih mas, Kranj	Ivan Prešeren, Kranj (ustanovljena 1925); Anton Štefe, Kranj (ustanovljen 1935).	Nacionalizirana 1946; 1949 združena s Tovarno čevljev Anton Štefe v Tovarno čevljev, Kranj; Planika je pričela obratovati leta 1953 v neovzgrajeni tovarni, kamor so prenesli stroje iz Tovarne čevljev Kranj, iz Industrije obutve Ljubljana in delno iz likvidiranega podjetja Obutev, ki je obratovalo od leta 1945 do februarja 1953. To podjetje je združevalo privatne in zadružne delavnice v Kranju, Trziču, Murski Soboti, Novem mestu in Mariboru, 1.1.1959 se je priključila Planiki Čevljarna Ratitovec, ki je bila ustanovljena 1953 po odcepitvi od likvidiranega podjetja Obutev. 1.VII.1962 se je priključila ALKA Duplje, ki je bila ustanovljena 1951 po odcepitvi od podjetja Obutev.
Industrija usnja, krzna, konfekcije in lahke obutve, Šmartno pri Litiji.	Tovarna usnja Pavel Franc Knaflič, Šmartno pri Litiji (ustanovljena 1846).	Podarjena državi 1946.

Podjetje	O b e l e ž j e	
	pred vojsko	po vojski
"Ingradex" Ljubljana	Lastnik "Zvezde" Anton Krisper od leta 1922 do 1944, pa lastnik Ješe Bogo	Podjetje Usnjeni izdelki ustanovljeno 1945 kot zadruga. Podjetje Zvezda nacionalizirano 1946. 1.1.1963 obe podjetji združeni pod novim nazivom "Ingradex".
"Torbica" usnjena galanterija Ljubljana	Ustanovljena 1939, lastnik Matej Okršlar	Nacionalizirana 1948.
"Alpina" tovarna čevljev Žiri	-	Alpina ustanovljena 1947 po darilni pogodbi z zadrugo, katera je bila ustanovljena 1945. 1959 leta se ji je priključilo podjetje "Metka" Žiri, ki je bilo ustanovljeno 1950 kot obrtno podjetje.
Industrija čevljev "Ber" Delenjske Toplice	-	Do leta 1955 čevljarska zadruga z o.j. "Ber" Delenjske Toplice.
Industrija obutve Novo mesto	-	Leta 1947 ustanovljeno Mestno čevljarstvo Novo mesto; leta 1952 prešlo v industrijo
"Runo" tovarna usnja Tržič	"Runo" usnjarska in čevljarska zadruga z o.z. Tržič (ustanovljena 1926)	Ponovno ustanovljena 1946 po sklepu združnikov.
"Peko" tovarna obutve Tržič.	"Peko" lastnik Peter Kozina in Co. Tržič (ustanovljena 1911) "Trio" d.o.o. lastnik Verbič, Tržič (ustanovljena pred 1919).	Nacionalizirana 1946; 1948 priključena Tovarna lesnih klincev in kolobarjev v Retnjah. Do leta 1956 se je podjetje "Peko" imenovalo tovarna obutve "Triglav"
Industrija usnja Vrhnika	-	Ustanovljena 1946 iz podarjenih objektov še nedokončane usnjarne Savla Kalina; 1950 združena s podjetjem Tevus Vrhnika.
"Lilet" tovarna obutve Maribor	Vilko Blatnik, Maribor (ustanovljena 1929) in Karo Rogjič, Maribor (ustanovljena 1920)	Zaplenjena 1945; 1951 združena s podjetjem Karo.
Tovarna usnja Slovenj Gradec	Potečnik Franc, tovarna usnja Slovenj Gradec (ustanovljena pred 1919)	Zaplenjena 1945; 1950 priključena Tovarni usnja Šoštanj; od 1951 naprej samostojna.
Podjetja, ki jih v industriji ne spremljamo več		
Čevljarna "Storžič" Visoko	-	Ustanovljena leta 1953 po odcepitvi od likvidiranega podjetja "Obutev" od 1959 leta naprej obrt.

Podjetje	O b e l e ž j e	
	pred vojske	po vojski
Usnjarna Železniki	Usnjarna Jakob Dermota "Železniki" (ustanovljena 1830)	Nacionalizirana 1948; 1962 likvidirana.
GUMARSKA INDUSTRIJA		
"Sava" tovarna gumijevih izdelkov, Kranj	Jugoslovanske tvornice gume d.z o.z. (ustanovljena 1921)	Zaplenjena 1945
ŽIVILSKA INDUSTRIJA		
Trgovsko proizvodno podjetje "Veležitar" Celje	Weinberger Mirko, Sevnica; Zupanc Anton, Šempeter; Volk Anton, Vrbje; konvent usmiljenih bratov, Medlog; Jošt Melhijor, Kojnice; Vertnik Simon; privatni mlini.	Obrati nacionalizirani 1948; združeni 24. XII.1949; 1.11.1950 preimenovana v "Mlinsko podjetje Celje".
Pivovarna Laško	Ustanovljena 1931 kot Gostilničarska pivovarna d.d. Laško.	Nacionalizirana 1945.
Zdravilišče - nalivalnica Rogaška Slatina	Državno zdravilišče Rogaška Slatina, ustanovljeno 1685. leta.	Nacionalizirano 1946.
"Imperial" tovarna čokolade in peciva, Videm-Krško	Ustanovljena 1879. leta - last O.O. trapištev v Rajhenburgu	Zaplenjena 1946. leta.
"Fructal" sadno-likerski kombinat, Ajdovščina	Milarna Hubertus-Čater Celje, ustanovljena 1923; med vojske "Sanntaler" Suessmose Kelterei, Herbert Harstedt Cilli. 1945 zaplenjeno.	Ustanovljen 1945. leta kot tovarna likerjev in sadnih izdelkov; nato kot obrat spada pod upravo "Flores" v Šentpetru. Od 1955. leta dalje je samostojno podjetje s sedanjim imenom. 1957. leta prevzela tudi stroje "Celeia-Sad" Celje.
Trgovsko proizvodno podjetje "Mlinotest, Ajdovščina.	Ustanovljeno 1867, lastnik Vencej; Johman Od 1939 lastnik Leo Lokar iz Trsta.	Nacionalizirano 1948. leta. Do 1950 imenovano "Okrajni valjni mlin"; od 1950 do 1952 renovirano in preimenovano.
Kmetijski industrijski kombinat Ilirska Bistrica	-	Ustanovljeno 1947 kot okrajno podjetje "Mleko Sežana". 1.VII.1950 združeno s podjetji "Meso", "Vino", Sadje in zelenjava". 31.X.1951. se razformiralo in združilo s podjetjem "Preskrba"; od 1.1.1953 se osamosvojilo. Od 1.VII.1957 pod imenom "Zadružna poslovna zveza-obrat Mleko Sežana". V letih 1959 do 1962 je po reorgani-

Podjetje	O b e l e ž j e	
	pred vojsko	po vojski
Kmetijsko industrijski kombinat, Ilirska Bistrica (nadaljevanje)	-	zaciji podjetij skoro 2 leti pri "Kmetijsko-gozdarski poslovni zvezi Sežana", vmes pa pri "Tovarni organskih kislin Ilirska Bistrica". Končno se v letu 1963 vključi v "Kmetijsko industrijski kombinat Ilirska Bistrica".
"Delamaris" kombinat konzervne industrije Izola	<p>1) "Tovarna ribjih konzerv Arrigoni Izola" je bila ustanovljena 1882; lastnik C. Werhanek Wien, 1918 odkupilo tržaško podjetje "Sanquinetti". 1925 fuzija z "G.Arrigoni et Co" Trst, glavni delničar Sanguinetti. Do konca druge svetovne vojske pod upravo družbe "Arrigoni" SA" s sedežem v Trstu.</p> <p>2) "Ampelca" ustanovljena 1870; last družbe Ampelca Conserfici S.A.Trst</p> <p>Tovarna sardin A.De Langlade, Koper, ustanovljena 1925; lastniki: Selva Atilio Rim, B.E.Vassilia Soc.anonimma Genova in De Langlade, Koper.</p>	<p>"Arrigoni SA" 1947 zaplenjeno in posluje do konca 1958. leta pod imenom "Tovarna živilskih in kemičnih proizvodov Argo" Izola. 1959. leta se združi z "Iris, predelava rib Izola" in "Ikra", tovarna sardin Koper" v "Delamaris" kombinat konzervne industrije Izola.</p> <p>"Ampelca" zaplenjena 1947 in preimenovana v "Ex Ampelca". 1956 izvršena registracija pod imenom "Iris", predelava rib Izola. 1959. leta se združi z "Argo" in "Ikra" v "Delamaris k.k.,i. Izola".</p> <p>S priključitvijo cone B prešlo v splošno ljudsko lastnino pod imenom "Ikra tovarna sardin Koper" od 1959. leta pa tvori z "Argo" in "Iris" novo podjetje "Delamaris".</p>
"Droga" prehrabena industrija Portorož	Piranske soline od l.1906 v lasti avstrijskega državnega monopola. Začetki solin segajo v 8.stoletje. Po prvi svetovni vojski last Italije.	Ustanovljena 1962 pod imenom "Začimba prehrabena industrija Portorož". Konec leta 1963 združena s "Piranskimi solinami" in se v letu 1964 preimenuje v "Droga". Soline so bile po priključitvi 1947. leta nacionalizirano samostojno podjetje.
Kmetijska zadruga Postojna obrat Tovarna mesnih izdelkov	-	Ustanovljeno 1946. pod imenom "Mesopromet" v sklopu podjetja "Prerad". 1949. leta preimenovano v "Mesno industrijsko podjetje". 1952 preimenovano v "Tovarno mesnih izdelkov Postojna" in 1963. leta postalo obrat KZ Postojna.
Podjetje za nakup in predelavo mleka "Planika" Tolmin - sedež Kobarid	-	Ustanovljena 1957 kot "Zadružna sirarna Kobarid", še istega leta vključena kot obrat s samostojnim obračunom v Gospodarsko poslovno zvezo Tolmin. 1. julija 1959 se

Podjetje	O b e l e ž j e	
	pred vojsko	po vojski
Podjetje za nakup in predelavo mleka "Planika" Tolmin-sedež Kobarid (nadaljevanje)		je temu obratu pridružilo trgovsko podjetje "Planika" Tolmin. 31.III.1960 je bila GPZ Tolmin priključena z vsemi obrati GPZ Nova Gorica. S prenehanjem poslovanja tega podjetja 31.XII.1960 so se vsi obrati osamosvojili in postali samostojna podjetja.
Prehrambena industrija "Belsad" Črnomelj		Ustanovljeno 1946. 1956. leta prevzelo kot obrat "Slovenija-vino" Ljubljana, 1959. leta se osamosvoji pod sedanjim nazivom.
"Sončnica" tovarna jedilnih in tehničnih olj, Domžale-Vir	Oljarna Majdič, Vir-Domžale	Nacionalizirana 1946. 1947. leta združena s Tovarno olja in firnežev Britof-Kranj in Oljarno v Ljubljani; samostojno podjetje je postala 1954. leta.
Živilska industrija Kamnik	"Tovarna kvasa" Lojze Kanc (ustanovljena 1933); "Eta" tovarna gorčice in konzerv. (ustanovljena 1923); "Triglav" Šmarca, tovarna testenin (ustanovljena 1930).	Ustanovljena 1950 iz združenih podjetij "Kvas Mengeš", "Eta Kamnik" in "Triglav Šmarca", ki so od nacionalizacije 1946. oziroma 1948. do združitve obratovala samostojno. Sredi leta 1963 prenehala izdelovati testenine.
Kmetijsko živilski kombinat Kranj, obrat Mlekarna	Ustanovljeno 1941 pod nazivom "Molkerei-Felsendorf, G.m.b.H."	Nacionalizirana 1945. Koncem 1963 združena z "Oljarico Britof" v kombinat pod sedanjim nazivom.
Kmetijsko živilski kombinat Kranj, obrat Oljarica Britof	Prva kranjska tovarna lanenega olja in firnežev "Britof pri Kranju last Zabret in Co, ustanovljena leta 1905.	1947. združena z nacionaliziranim podjetjem: Tovarna jedilnega olja Vir-Domžale in Oljarno v Ljubljani. 1954. leta razdružena in postane samostojno podjetje. Koncem 1963. leta združena z Mlekarno Kranj v Kmetijsko živilski kombinat, Kranj.
Ljubljanske mlekarnе Ljubljana	Ustanovljene 1919 kot "Osrednje mlekarnе d.d. ing. Rataj in Soklič; od 1930 do 1934 lastnik Obersnel; 1937-1942 v sestavi Gospodarske poslovne zveze; 1942-1945 lastnik "Prevod".	1945 kot "Prevod"; 1946-1947 kot "Mlekopromet"; 1947-1952 kot "Mleko"; 1953-1954 kot "Mleko-maloprodaja in zadružna mlekarna". 1.1.1955 fuzija "Mleka" in "Zadružne mlekarnе".
"Šumi" tovarna bonbonov, čokolade in peciva Ljubljana	Ustanovljena 1876, last R in S. Hribar; "Gorenjka" Lesce, ustanovljena 1921, lastnik Zavrtnik Adolf, Lesce pri Bledu	Zaplenjena 1945. leta. 1.1.1964. združena z "Gorenjko" Lesce pod sedanjim nazivom. Gorenjske tovarne čokolade Lesce, nacionalizirana 1946. leta.

Podjetje	O b e l e ž j e	
	pred vojsko	po vojski
"Žito" živilski kombinat Ljubljana	6 obratov: Beričevo-Valjavec Franc, Bistra-Zupan Franka, Fužine - Černe Angela, Logatec - Maček in Hren, Vrhnika - Tomšič Vinko, Vič, d.d.; Mlin na Bregu last Porenta Pavel; Mlin Debeljak v Škofji Loki; več manjših privatnih mlinov v okolici Domžal.	Vič, d.d. 1946. leta. Logatec 1945. leta zaplenjeno; Beričevo, Bistra, Fužine in Vrhnika nacionalizirani 1948. leta. Do 1950. spadali pod "Žitofond". Leta 1950 razdeljeno na "Žito" in "Mlinsko podjetje"; 1.X.1957 sta se podjetji združili pod imenom "ŽITO-MOKA". V 1.1958 se preimenuje v "Trgovsko in predelovalno podjetje "Žito" z obrati: Bistra, Globoko, Zapuže, Vir, Domžale, Bistrica, Vič, Fužine, Vrhnika, Breg, Logatec, Javornik, Homec in 1.1.1959 še Pekatete. Leta 1961 dobi naziv "Živilski kombinat Žito"; 1.1.1963 se mu priključita Pekarna Ajdovščina in Združene pekarnice Moste. 1.X. 1963 se kombinatu priključi podjetje Pekarna Spodnja Šiška.
Črevarna Ljubljana	Ustanovljeno 1900; lastnik Bergman Josip.	Nacionalizirana 28.IV.1948 in priključena Mestni klavnici. 1.V.1952 postala samostojna s sedanjim nazivom.
Agrokombinat Emona, Ljubljana	-	Ustanovljena kot "Emona mesna industrija Zalog", začela poskusno obratovati 1959 kot samostojno podjetje do 31.XII.1963. Od 1.1.1964 združena s kmetijskim podjetjem Agrokombinat Ljubljana v podjetje s sedanjim nazivom.
Kolinska tovarna hranil, Ljubljana	Ustanovljena 1909 kot "Kolinska tovarna hranil d.d." Ljubljana	Nacionalizirana 1946; 1950 združena z "Žika" pražarna in industrija hranil Ljubljana; 1957. preimenovana iz "Ljubljanske tovarne hranil" na današnje ime.
Tovarna mesnih izdelkov, Ljubljana	-	Ustanovil MLO Ljubljana 22.V.1953. 1.VII.1964 je bilo podjetje pripojeno h komunalnemu podjetju, "SADJE ZELENJAVA - TRGOHLAD" Ljubljana.
Agrokombinat Emona obrat Močna krmila, Ljubljana	-	Ustanovljena 1954. leta kot "Močna krmila" Ljubljana. 1959. leta se imenuje "Tovarna močnih krmil", v 1.1960 se priključi kot obrat Agrokombinatu Ljubljana. 1.1.1964 pa se združita Agrokombinat in Emona v podjetje z imenom "Agrokombinat Emona", ki združuje razne obrate, med drugim tudi obrat "Močna krmila".
"Alko" destilacija in tovarna likerjev, Ljubljana	E. Jeras in drug (ust.1925); "Malina" Ljubljana (ust.1928); Potnik in drug Ljubljana (ust.1936); "Aiko" Ljubljana (ust.1920); Meden Viktor Ljubljana, (ust.1920); Zelinka Emerik, Ljubljana (ust.1919); "Vitamin" Ljubljana (ust.1932)	Ustanovljeno 1947 po združitvi štirih nacionaliziranih podjetij; 1948 pridruženih še šest nacionaliziranih podjetij.

Podjetje	O b e l e ž j e	
	pred vojsko	po vojski
"Slovenija-vino" obrat Cocta, Ljubljana.	Ustanovljeno kot "Centralne vinarne d.d." delničar Zadružna zveza.	1.X.1945 ustanovljeno iz nacionaliziranega podjetja "Vino, d.d."; v letu 1946 se je preimenovalo v trgovsko podjetje "Vino" in pod tem imenom poslovalo do novembra 1947. Od 14.XI.1947 posluje kot Izvozno podjetje "Slovenija vino", Maribor, od 19.XII.1947 dalje pa je v Ljubljani, svoje poslovne enote pa ima še v Celju, Ormožu in Zemu- nu.
Pivovarna "Union" Ljubljana.	Ustanovljena 1864 last bratov Kosler; 1907. prevzela pivovarno-Laško; 1909 prešlo v roke d.d.; 1910 priključila pivovarni Auer in Perless v Ljubljani; 1912 še pivovarna Schmidt v Škofji Loki; 1916 pivovarni Mayer v Kranju in Zimmermann v Lescah; 1917 pivovarna Stare v Kamniku in 1918 pivovarna Froelich na Vrhniki; 1926 prešla še mari-borska pivovarna T.Goetz.	Nacionalizirana 1946. 1949. leta združena s tovarno kvasa Vojnovič in Co, ki je bila ustanovljena 1937. leta.
"Vinocet" konzerviranje poljskih pridelkov in proizvodnja kisa, Ljubljana-Vič.	Ustanovljen 1921. kot "Vinocet" d.z o.z." tovarna vinskega in špiritnega kisa.	Ustanovljeno 1947 z razpustom d.z o.z.
"Šumi-Ljubljana" obrat "Gorenjka" tovarna čokolade Lesce.	Ustanovljena 1921. leta, lastnik Adolf Zavrtanik Lesce pri Bledu.	Nacionalizirana 1946. leta. V letu 1964 združena s podjetjem "Šumi - Ljubljana" kot obrat.
"Dana" destilacija alkoholnih pijač, Mirna na Dolenjskem.	-	Ustanovljena 3.VIII.1952.
Industrijsko podjetje "Meso" Trbovlje.	-	Ustanovljeno 1.VIII.1951; 31.III.1959 se mu je pridružilo Mesarsko podjetje ROG iz Trbovlje; od 1.I.1964 postalo industrija s sedanjim nazivom.
Mesoizdelki - obrat KK Gornja Radgona	-	24.8.1949 je bila ustanovljena klavnica v sklopu podjetja "Živinopromet" Gornja Radgona. V letu 1952 je OLO Gornja Radgona ustanovil "Krajevno klavnico Gornja Radgona". 25.II.1953 se je preimenovala v občinsko klavnico Gornja Radgona" s 4 mesnicami na območju občine. 4.III.1954 se je podjetje preimenovalo v "Klavnico Gornja Radgona. 10.XII.1958 dobi naziv "Obrtno podjetje Mesoizdelki Gornja Radgona in 31.X.1961 postane z odločbo ObLO Gornja

Podjetje	O b e l e ž j e	
	pred vojsko	po vojski
Mesoizdelki - obrat KK Gornja Radgona (nadaljevanje).	-	Radgona "Industrijsko podjetje Mesoizdelki Gornja Radgona". Od 1962. leta je priključeno Kmetijskemu kombinatu in posluje pod novim imenom.
Zdravilišče Slatina Radenci.	Ustanovljeno 1890, lastnik dr. Šarič Anton	Ustanovljeno 1945 iz zaplenjenega podjetja dr. Šariča. Od 1.1947 Slatinski obrat združen z Zdraviliščem.
Elektromlin Lendava.	Lastnik Eppinger Bela	Nacionaliziran 1948 od biv. lastnika Eppinger Bele. Od 1948 - 1952 v sestavu okrajnih mlinov v Murski Soboti; od 1952-1954 v sestavu mlinskega podjetja v Murski Soboti; od 1.1.1954 samostojno podjetje.
Vinogradniško živinorejski kombinat Ljutomer, obrat mešalnica močnih krmil.	-	Ustanovljeno 1963. v okviru Vinogradniško živinorejskega kombinata Ljutomer.
"Mlin-testenine" Maribor	Ustanovljeno 1920., lastnik Ludwig Franz in sinovi Maribor; Mlin-Korošec Marko in Uršula Ptuj; Mlin Jurca Ptuj do 1910. nato Zorčič Alojz Ptuj; oba mlina stara nad 100 let.	Zaplenjeno 1945 in do 1958.1. pod nazivom Mlinsko podjetje Maribor. V 1.1958 preimenovan v "Mlin-testenine Maribor"; oktobra 1963 priključuje še Mlin Črnci-Apače in Mariborske pekarne.
"Talis" tovarna alkoholnih izdelkov in sadnih sokov, Maribor.	Tovarna sadnih sokov in likerjev Maribor (ustanovljena 1923); Tovarna kisa Maribor (ustanovljena 1941); Sodavičarstvo Maribor (ustanovljeno 1908); Pražarna Maribor (ustanovljeno 1919); Pivovarna Tsheligi Josip, Maribor (ustanovljeno 1856), Žganjarna Baumann Josip, Šentilj (ustanovljeno 1888).	Pod imenom "Industrija živilskih proizvodov Maribor, ustanovljena iz petih združenih podjetij; nato preimenovana v "Jugoalko" in julija 1956 v "Talis" Maribor.
Tovarna mesnih izdelkov Maribor-Košaki	Ustanovljena 1872, lastnik Hermann Woeger, Maribor.	Zaplenjena 1945; 1950 združena z Mestno klanjano; od 1951. zopet samostojna.
Mariborske mlekarne, Maribor	-	Kot podjetje Mleko v sklopu OZZ Maribor do 8.XI.1958, od tega časa dalje samostojna. 1.VII.1962 ji je priključen Mlekopromet Ljutomer in 1.X.1963 še Mlekarna Slovenj Gradec kot obrata s samostojnim obračunom.
Oljarna Fram	Ustanovljena 1912, lastnik Ivan Bezjak.	Nacionalizirana 1947.; 1949 združena s Tovarno olja Slovenska Bistrica; od 1.1956 dalje ponovno samostojna.

Podjetje	O b e l e ž j e	
	pred vojsko	po vojski
"Sana", tovarna čokolade, bonbonov, keksov in pecilnih praškov, Hoče.	Sana, d.d.Hoče, ustanovljena 1922; Tovarna pecilnih praškov, Maribor, ustanovljena 1927.	Nacionalizirane 1945; 1949 združena s Tovarno pecilnih praškov, Maribor.
"Mlinopek" podjetje za met in predelavo žit, mlevskih izdelkov in krmil, Murska Sobota.	pro-Ustanovljeno 1906., lastnik Šiptar Pavel.	Nacionalizirano 1948. 13.II.1950-ustanovljeno kot "Mlinsko podjetje Murska Sobota". 4.III.1959 se mu pridruži Parna pekarna Murska Sobota. 1.I.1962 so se združila samostojna podjetja: Tovarna mesnih izdelkov Pomurka, Tovarna mlečnega prahu Murska Sobota in Mlinsko podjetje Murska Sobota v "Kmetijsko industrijski kombinat Pomurka" Murska Sobota. 1.6.1954 pa se je Mlinopek osamosvojil pod sedanjim nazivom.
Kombinat "Pomurka", obrat Murska Sobota.	Ustanovljena 1922 kot Tovarna mesnih izdelkov Maribor, lastnik Josip Benko.	Zaplenjena 1945.leta in ima naziv "Tovarna mesnih izdelkov Murska Sobota". Preimenovana v "Pomurko" 1958.leta in 1962.združena s Tovarno mlečnega prahu in Mlinskim podjetjem v Kombinat Pomurka - Murska Sobota.
Kombinat "Pomurka", obrat Murska Sobota.	-	Ustanovljena 1955.leta kot Tovarna mlečnega prahu Murska Sobota. V juniju 1964 združena s Tovarno mesnih izdelkov Pomurka in Mlinskim podjetjem v Kmetijsko industrijski kombinat Pomurka".
Kombinat "Pomurka", obrat "Agromerkur" Murska Sobota".	-	Ustanovljena 1964. kot obrat Kmetijsko industrijskega kombinata "Pomurka" v Murski Soboti.
Kmetijska zadruga "Kombinat Jeruzalem" Ormož, samostojni obrat Mlin in oljarna, Središče ob Dravi.	-	Ustanovil ObLO Središče 31.XII.1957. z nazivom "Mlin in Oljarna Središče". 1.I.1962. se je pridružilo Kmetijski zadrugi "Kombinat Jeruzalem" Ormož, kot samostojni obrat. Od takrat posluje pod sedanjim imenom.
Kmetijski kombinat Ptuj, obrat Mlekarna.	Ustanovil 1942.leta okupator.	Zaplenjeno 1945 in osnovano kot podjetje za odkup, predelavo in distribucijo mleka "Mlekopromet". 1947 ustanovljeno Okrajno podjetje za odkup mleka, jajc in perutnine; 1948 pa je bila mlekarna priključena OPZ. V letu 1950 se priključi OZZ, 1957 k GPZ in po njeni ukinitvi 1961 se osamosvoji; 1.X. 1961 pa se zopet priključi KK Ptuj, katerega obrat s samostojnim obračunom je še.

Podjetje	O b e l e ž j e	
	pred vojsko	po vojski
"Petovia" živilska industrija, Ptuj.	Ustanovljena 1873., lastnika Hutter in Elsbacher, Ptuj.	Zaplenjena 1945.
Trgovsko podjetje "Perutnina" obrat močnih krmil, Ptuj	-	V sklopu TP Perutnina Ptuj, posluje od avgusta 1963.
Tovarna olja, Slovenska Bistrica.	Ustanovljena 1908. lastnik Albert Strgar, Slovenska Bistrica.	Zaplenjena 1945., združena s Tovarno olja Fram do 1956. leta, od tedaj samostojna.
Mariborska mlekarna Maribor, obrat "Mlekopromet", Ljutomer.	-	Od 1.VII.1962 priključena kot obrat s samostojnim obračunom Mariborski mlekarne.
Kmetijsko industrijski kombinat "Pomurka" Murska Sobota, obrat za kmetijstvo Rakičan p. Murska Sobota.	-	Ustanovljeno 1.1.1962, kot Agromerkur EE mešalnica močnih krmil Murska Sobota; od 1.1.1963 spada pod KIK Pomurka, obrat za kmetijstvo EE mešalnica krmil Rakičan.

GRAFIČNA

Časopisno podjetje "Celjski tisk" Celje	Tiskarna bratov Rode & Martinčič, ustanovljena 1920; tiskarna Družbe sv. Mohorja, ustanovljena 1871., 1894 preseljena v Celovec, pred I. svetovno vojsko v Prevalje in 1927 v Celje.	Nacionalizirana 1946 z združitvijo tiskarn bratov Rode & Martinčič in Družbe sv. Mohorja.
Časopisno založniško podjetje "Primorski tisk", Koper.	-	Ustanovljeno 1949. Do 1952 last OLO Koper. 1956 je bila fuzija tiskarne s ČZP Slovenski Jadran v "Tiskarno Slovenski Jadran". 1.1.1957 fuzija s Primorsko založbo LIPA v "Primorski tisk".
Časopisno založniško podjetje "Soča" Nova Gorica	-	1.X.1961. je podjetje nastalo z združitvijo "Goriške tiskarne" Šempeter, trgovskega podjetja "Naša knjiga" Nova Gorica in "Primorskih novic" Nova Gorica. Temu se je 1.1.1963. priključila knjigarna v Bovcu. 1.IV.1963 so se "Primorske novice" oddvojile od podjetja. "Goriška tiskarna" je imela pred združitvijo grafično dejavnost, "Naša knjiga" knjigotrštvo in papirništvo, "Primorske novice" pa so spadale pod okrajni odbor SZDL Nova Gorica in so izdajale časopis "Primorske novice".

O b e l e ž j e

Podjetje	O b e l e ž j e	
	pred vojsko	po vojski
Časopisno podjetje "Gorenjski tisk", Kranj.	Tiskarna "Sava d.d.", ustanovljena 1920. leta. Med vojsko NS Gauverlag Kaernten, Zweiverlag Krainburg. Tiskali so časopis "Karawankenbote"	Nacionalizirana 1946 pod imenom "Gorenjska tiskarna". 1948 pripojena k Triglavski tiskarni v Ljubljani. 1950. se je osamosvojila in posluje kot "Gorenjski tisk". 1956 so podjetje rekonstruirali in razširili. Od 1.1957 posluje pod imenom Časopisno podjetje Gorenjski tisk, Kranj.
Časopisno založniško podjetje "Kočevski tisk", Kočevje.		Ustanovljeno 28.11.1956, ustanovitelj je okrajni odbor SZDL, Kočevje.
Mladinska knjiga, založniško grafično podjetje - Grafična proizvodnja EE litografija, Ljubljana.	Ustanovljeno decembra 1920 pod imenom Litografija Čemažar in drug. Leta 1927 se je preimenovalo v Litografija Čemažar Josip.	1945. se imenuje Umetniški zavod za litografijo. 1958 fuzionira z Mladinsko knjigo "MK-obrat Umetniški zavod za litografijo", od decembra 1963 pa nastopa pod sedanjim nazivom.
Časopisno založniško podjetje "Ljudska pravica"-Tiskarna Ljudske pravice Ljubljana.	Ustanovljena 1883 kot katoliška tiskarna, lastnik Josip Jerič; pozneje Jugoslovanska tiskarna.	Nacionalizirana 1946.
Časopisno podjetje "Delo" Ljubljana.	Narodna tiskarna d.d. ima začetek v Mariboru, v Ljubljani je od 1873. leta Blasnikova tiskarna ustanovljena 1828 - Jožef Blaznik. 1872 V. Blaznik naslednik. Triglavsko tiskarno ustanovil 1782 Ign. Alojzij v. Kleinmayer; od 1846 tiskarna Kleinmayer & Bamberg; 1919 prevzela Delniška tiskarna d.d.	Nacionalizirana 1946. Do 30.IV.1959 poslovala pod imenom "Tiskarna Slovenski poročevalec", od 1.V.1959 dalje pa pod nazivom "Delo". V letu 1964 sta mu priključeni še Triglavsko tiskarna in Blaznikova tiskarna.
Tiskarna Jože Moškrič, Ljubljana.	Kupljena 1906. od vdove Adolfa Kleina se je imenovala Učiteljska tiskarna r.z.z o. z.	Nacionalizirana 1946. leta. V letu 1963 poslovala kot obrat Mladinske knjige, v 1.1964 zopet samostojna.
Tiskarna Toneta Tomšiča, Ljubljana.	Pričela obratevati 1923. kot Tiskarna Merkur, last Trgovsko-industrijske delniške družbe Merkur.	Nacionalizirana 1946.
Tiskarsko založniško podjetje PTT, obrat Ljubljana.	1920. ustanovljena kot Tiskarna poštne direkcije v Ljubljani in poslovala za potrebe pošte vse do 1.1948.	Obrat Ljubljana je naslednik Tiskarne poštne direkcije v Ljubljani. 1948. leta se je priključila k Štampariji Ministarstva pošte v Beogradu, filijala Ljubljana. 26.VIII.1950 prevzel v upravljanje Delavski svet pod imenom "Štamparsko izdavaško preduzeće PTT Beograd, filijala Ljubljana". Od 8.11.1963 pa nosi v slovenščini sedanji naziv.

Podjetje	O b e l e ž j e	
	pred vojsko	po vojski
Jugoslovanske železnice- Železniška tiskarna, Ljubljana	Podjetje ni obstajalo, ker je bilo v sestavi jugoslovanskih železnic.	Ustanovljeno 1.IV.1948 in postalo samostojno podjetje.
Služba družbenega knjigovodstva pri Narodni banki SFRJ, centrala za SRS Ljubljana-Tiskarna	Ustanovljena 1919, lastnik Poštna hranilnica Ljubljana.	1945. prehod na Denarni zavod za LRS; od 1.I.1947 se je preimenovala v Tiskarno Narodne banke, centrale za LRS Ljubljana in od 1.I. 1963 ima sedanji naziv.
Časopisno podjetje Mariborski tisk, Maribor	Ustanovljeno 1795., lastnik Franc Anton Sax, 1919. leta prešla v slovenske roke kot Mariborska tiskarna d.d.	Nacionalizirana 1947 in združena s podjetji: Tiskarna sv.Cirila, Ljudska tiskarna d.d.in Cinkografija dr.Rodman, Maribor. Od 1.I.1964 ji je priključena Grafična industrija Mepa.
Časopisno založniško podjetje Pomurski tisk, Murska Sobota.	Ustanovljena 1888. 1918 jo je prevzela Prekmurska banka in jo prodala 1922. Izidorju Hahnen.	Nacionalizirana 1946.
Ptujska tiskarna Ptuj	Ustanovljena 1932, lastnik Wilhelm Blanke.	Nacionalizirana 1946.
Podjetja, ki jih v industriji ne spremljamo več:		
Učne delavnice Zavoda za gluho mladino, Ljubljana.	Obrat knjigoveznica, last Bonač Ivana; tiskarna in litografija nista delovali.	Tiskarna ustanovljena 1.V.1948, do nacionalizacije lastnik Sitar Ciril, nato last Zavoda. Knjigoveznica odkupljena od Bonača in pod svojim imenom 1.X.1948; Litografija nacionalizirana 1947. leta.
TOBAČNA INDUSTRIJA:		
Tobačna tovarna, Ljubljana.	Ustanovljena 1871 - državni monopol.	Splošna ljudska lastnina.
FILMSKA INDUSTRIJA:		
"Triglav film", podjetje za snemanje filmov, Ljubljana.	-	Ustanovljeno 13.IX.1946. Leta 1957 preimenovalo iz "Triglav-film" Ljubljana.
Podjetje za snemanje filmov "VIBA", Ljubljana.	-	Ustanovljeno 1.VII.1956 - prej poslovalnica UFUS - Beograd.
Filmservis, podjetje za tehnično obdelavo in izdelavo filmov, Ljubljana.	-	Ustanovljeno 1.VIII.1956.

Podjetje	O b e l e ž j e	
	pred vojsko	po vojski

OSTALA NEOMENJENA INDUSTRIJA:

Melodija, tovarna glasbil in učil, Mengeš.	Štemberger & Melitzer, slamnikarstvo, Mengeš, Avgust Šušteršič, mizarstvo, Mengeš, Rudolf Warbinek, izdelovanje klavirjev, Ljubljana, Josip Fleis, izdelovanje harmonik, Ljubljana, Vaclov Franc, trgovina z glasbili, Celje.	Ustanovljena 1946 kot državna tovarna glasbil. Leta 1947, preimenovane v Tovarno glasbil. Leta 1954 dobi sedanji naziv.
Planica-Šport, podjetje za proizvodnjo športnih potrebščin.	Kolb Albin, Vižmarje 168.	Ustanovljeno 1946 kot Fizikalni magazin. 1949 priključen lesni obrat v Vižmarjih, ki je bil nacionaliziran 1948 (Kolb A.). 1949 priključen tudi kovinski obrat v Ribnici. 1950 preimenovanje "Slovenijašport". 1951 preimenovanje v sedanji naziv.
ELAN, tovarna športnega orodja, Begunje na Gorenjskem	-	Ustanovljeno 1945.
INDIP tovarna dežnikov in pletenin, Lendava.	Tovarna dežnikov, d.d. - Hungarija, Dolnja Lendava.	Ustanovljeno leta 1947 pod nazivom "Okrajna dežnikarna Dolnja Lendava". 1952 preimenovana v Tovarno dežnikov. Heroj Štefan Kovač, Lendava.
Tovarna meril, Slovenj Gradec.	Ivan Mikolič, Tovarna meril, (ustanovljena 1904)	Nacionalizirano 1946.
Žima Ljubljana, Fužine 133	Jager Milan, Ljubljana (ustanovljena 1943)	Nacionalizirano 1946.

