

Ureja: glavni in odgovorni urednik Peter Gunčar in uredniški odbor, ki ga sestavljajo: Jože Javornik — predsednik, Miloš Štempihar — namestnik in člani: Marija Semen, Vida Žumer, Anica Rozman, Nežka Štefe, Tine Rojina, Drago Žvokelj, Boris Pertot. Tisk: ČP »Gorenjski tisk« v Kranju

LETO IX. — 23. II. 1966 — št. 2

tekstillec

GLASILO DELOVNEGA KOLEKTIVA TEKSTILINDUS — KRANJ

Prihranek na materialu — znižanje materialnih stroškov!

ZAČENJAMO RAZPRAVO O STIMULACIJI ZA PRIHRANEK NA MATERIALU — PROIZVAJALCE JE POTREBNO NEPOSREDNO ZINTERESIRATI ZA ZNIŽANJE MATERIALNIH STROŠKOV

Na eni izmed zadnjih sej CDS se je obravnavala tudi stimulacija za prihranek na materialu. Ker je to vprašanje dokaj aktualno, posredujemo v današnji številki v nekoliko skrajšani obliki predlog za stimulacijo materiala v enem izmed največjih potrošnikov pomožnega materiala — v plemenitilnici I. CDS pa je tudi že formiral posebno centralno komisijo, ki naj bi proučila možnost stimulaciji prihranka na materialu za celotno podjetje.

1. Uvod in splošni podatki

Sedanji sistem delitve osebnega dohodka vsekakor ne vpliva direktno na varčevanje z materialom oziroma na znižanje materialnih stroškov sploh, čeravno so materialni stroški glavni faktor, ki oblikujejo cene proizvodov ta-

ko, da kolektiv ni direktno zainteresiran za znižanje materialnih stroškov. V strukturi cene je razmerje materialnih stroškov nasproti osebnim dohodkom precej visoko.

Visoko razmerje med osebnimi dohodki in stvarnimi stroški ima v sebi nevarnost za razvoj proizvodnih sil, ker daje zaradi cene delovne sile prednost zaposlit-

vi delovne sile pred mehanizacijo. Ekonomično investiranje, ki ima namen dvig produktivnosti in racionalizacijo proizvodnje, je izključeno v primerih, kadar so proizvodni stroški s pomočjo IN višji od proizvodnih stroškov brez nje.

V delovnem procesu nastajajo trije elementi a) živo delo, b) delovna sredstva in c) delovni predmet. Razmerje živega dela do opredmetenega se pravi, struktura dela, vpliva v veliki meri na delovno storilnost. Čim večji je delež opredmetenega dela, čim večja je torej mehanizacija, tem večji je ponavadi fizični obseg proizvodnje, tem večja je produktivnost dela in s tem brutto dohodek in s tem tudi čisti dohodek. Zaradi tega so nizki osebni dohodki cokla nadaljnega razvoja našega gospodarstva, katerega konkurenčna sposobnost mora ob nizki produktivnosti dela podleči visoki proizvodni industriji v drugih državah, ki jih prav visoki stroški za delovno silo silijo k vedno večjim investicijam za dviganje produktivnosti. Naravno pa je, da bo prihranek na materialnih stroških tem večji, čim večja bo stimulacija za delavca t. j. čim več mu družba (podjetje) od vrednosti prihranjenega materiala prizna za njegovo prizadevanje, da z družbenimi sredstvi čim racionalneje gospodari. Medtem, ko bi se pri zvišanju produktivnosti priznal večji odstotek v sredstva za osebne

dohodke, ker je bilo znižanje lastne cene doseženo z delovnim naporom in spretnostjo proizva-

(Dalje na 4. strani)

VSEBINA:

- Prihranek na materialu — znižanje materialnih stroškov
- Naši odlikovanci
- Ekonomska propaganda — gospodarska nujnost
- O Poslovnem združenju
- Kolektivno nezgodno zavarovanje. V tvojo korist!
- Kronika Tekstilindusa
- Naša udeležba na sejmu »Moda 66«
- Poročilo komisije za ocenjevanje predlogov akcije »PREDLAGAM«
- Izobraževanje v plemenitilnici in adjustirnici
- Beljenje surovega blaga v belilnici
- Kvačkajmo in šivajmo za pomlad
- Kaj so in kakšne so tekstilne surovine?
- Razgovor z državnim reprezentantom — M. Mesečem
- Nagradna križanka
- Vtisi o prijateljskem mestu OLDHAM surovine?

Naši odlikovanci

Z ukazom predsednika republike so bili odlikovani naslednji člani našega kolektiva

Bogataj Franc
Draksler Pavel
Ing. Jurančič Zdenka
Oman Pavel
Rojina Tine
Ažman Marija
Božičević Janez
Brešan Ana
Ciglič Karolina
Čadež Pavel
Hajdukovič Franc
Križaj Jože
Traven Ivan
Zorenč Kristina
Čelešnik Marjeta

Red dela s srebr. vencem
Red dela s srebr. vencem
Red dela s srebr. vencem
Red dela s srebr. vencem
Red dela s srebr. vencem
Medalja dela
Medalja dela
Medalja dela
Medalja dela
Medalja dela
Medalja dela
Medalja dela
Medalja dela
Medalja dela
Medalja zasluge za narod

Ekonomska propaganda — gospodarska nujnost

V prejšnjem članku sem obljubil, da bom podrobneje pisal o analizi tržišča, propagandnih sredstvih in o samem planiranju ekonomske propagande. V prepričanju, da so trenutno za naše podjetje najbolj aktualna sredstva propagande, bom le-ta opisal v tem članku.

V prejšnjem članku sem poudarjal, da temelji uspešnost ekonomske propagande tudi na — PRAVILNI IZBIRI PROPAGANDNIH SREDSTEV IN POSREDNIKOV.

Verjetno nisem to povedal dovolj razumljivo in pravilno. Boljše bi bilo, če bi dejal, da temelji uspešna propaganda na nosilcih te dejavnosti, le-ti pa so:

1. PROPAGANDNE KONSTANTE
2. SREDSTVA EKONOMSKE PROPAGANDE
3. POSREDNIKI EKONOMSKE PROPAGANDE

Propagandne konstante

Že beseda konstanta pove, da gre za neke stalne oblike propagande, ki se stalno pojavljajo, vendar ne spreminjajo. To so: ime podjetja, ime izdelka, zaščitni znak, barva podjetja (mi smo izbrali rdečo!), določen stil propagande itd.

Ime našega podjetja je dobro izbrano pa zato o njem ne bi kaj več pisal. (Povedal bi le to, da ni prav, ker še do danes ne nosi tega napisa niti obrat I niti obrat II. Takšna zanikrnost ni na mestu! Le kakšen vtis dobi na primer tujec, ki pride službeno v Tekstilindus, napis na strehi v obratu I pa mu pravi, da je prišel v Tiskanino? To napako oziroma pomanjkljivost bomo zato morali hitro popraviti!) Naš zaščitni znak ni slab, slabo zanj — bolje rečeno — za njegovo uveljavitev pa je to, da smo ga v bistvu večkrat menjali, namreč njegov barvni iz-

gled. Kaže, da smo se končno le odločili za stalno. Je pa naš znak posrečena rešitev in tudi eden tistih redkih znakov v Jugoslaviji, ki nima raznih polbratov in bratrancev.

Zelo mi ugaja figura, ki nastopa v naših reklamnih odlomkih na televiziji. Prav bi bilo, če bi jo kupili in uporabljali kot zaščitno. V tem smislu jo uporablja tovarna FOTOKEMIKA iz Zagreba.

(Dalje na 2. strani)



Poslovno združenje

PREDNOSTI, ki jih bo imelo naše podjetje v letu 1966 od Poslovnega združenja!

Izvozno uvozna podjetja zaračunajo za svojo dejavnost pri izvozu takoimenovano — PROVIZIJO, pri uvozu pa MARŽO, in to v odstotkih. Doslej je naše podjetje plačevalo Poslovnemu združenju 4% provizijo in tudi 4% maržo, kar je približno isto kot zahteva izvozno-uvozno podjetje Jugotekstil.

V letu 1966 pa je upravni odbor Poslovnega združenja sprejel naslednji sklep:

Dosedanja provizija pri izvozu oziroma marža pri uvozu se zniža. Pri tem je upoštevati marže, ki nam jih priznava Jugobanka za uvoz bombaža in volne; na drugi strani se zniža provizija za izvoz, ki ga pripravi in izvede Poslovno združenje, od 4% na 2%, za izvoz, ki ga pripravi član PZ in izvede Poslovno združenje, pa se zniža od 4% na 1%. Iz navedenih postavk na eni strani ter predvidenih stroškov in potrebne mase za osebne dohodke na drugi strani pa sledi višina marže za uvoz ostalih surovin, reprodukcijskega materiala, barv, kemikalij, utenzilij, rezervnih delov in strojev, ki znaša 3%, medtem ko je bila prej 4%.

Če upoštevamo, da bo Jugotekstil obdržal dosedanje % za provizijo in maržo, potem je jasno, da postaja naše članstvo v PZ zelo koristno, ker nam nudi velike izvozno-uvozne ugodnosti nasproti ostalim izvozno-uvornim podjetjem. — P. G.

Kolektivno nezgodno zavarovanje

V TVOJO KORIST!

V letu 1963 smo zajeli v Tekstilindusu 1.100 članov v zavarovanje t. j. eno tretjino vseh zaposlenih. Ta pogodba je potekla 21. 12. 1965 in je nujno, da se obnovi ali pa razveljavi, kajti med tem časom smo z novimi pravilniki razširili naše jamstvo ter način zavarovanja in vam v nadaljnjem navajamo značilnosti tega zavarovanja:

1. To zavarovanje velja za vse nezgode, ki bi se pripetile zavarovancu kjerkoli, t. j.: v službi, doma, v inozemstvu, pri športu, ali kakorkoli, skratka vsepovsod.
2. Nekateri ne ločijo nezgodno zavarovanje od življenjskega. K življenjskemu zavarovanju je običajno priključeno nezgodno zavarovanje, vendar pa je jamstvo le, ako nastopi smrt zaradi nezgode kjerkoli in pa trajna invalidnost, medtem ko imamo pri kolektiv-

(Dalje na 3. strani)

Vsem delovnim ženam našega kolektiva in našim upokojenkam čestitamo 8. MAREC, dan delovnih žena.

Uredništvo

Kvačkajmo in šivajmo za pomlad

1-4 Letošnja moda prinaša tudi krila različnih krojev, od rahlo zvončastega do široko valujočega. Že pred leti smo nosile takšna krila, vendar je sedaj precejšnja razlika v dolžini; krila so se skrajšala celo nad koleno. Ženska mora pač sama ugotoviti, če ji takšno krilo pristaja, ker je včasih le bolje, da nosi nekoliko daljše krilo, čeprav manj moderno, ker kratko krilo vsaki ženski ne pristaja.


Se vedno so moderna plisirana krila, le da imajo do bokov ali do polovice dolžine zašite gube. Zvončasto krojena krila pa imajo samo zalikane gube.

5 Ozka obleka ima spodaj položene gube in se spredaj dvovrstno zapenja. Krojimo jo lahko iz naše enobarvne sintetične. Ovrtnik je nekoliko odmaknjen od vratu.

6 Za toplejše dni si ukrojimo obleko iz blaga z drobnim karo vzorcem; lepa bi bila v črno-beli barvi z belimi gumbi. Životek je podaljšan do bokov. Spredaj in zadaj ima po dve globoki gubi.

7 Enobarvna obleka z všitim sprednjim delom. Krojena je rahlo zvončasto. Rokave lahko naredimo tudi daljše.


8 Za mlado dekle ukrojimo to ljubko obleko. Krojena je iz šestih delov; rez se zadaj podaljša do ramen. Okrasni trak in gumbi



Moderna pričeska



2) obrnemo, naredimo 3 ver. p., nadaljujemo s 3 šibič. pentljami + 3 vert. pentlje, 3 šib. pentlje prejšnje vrste preskočimo, 1 g. p. 3 vert. p. zopet 3 šib. pentlje prejšnje vrste preskočimo, nato naredimo 6 šib. pentelj. To ponavljamo celo vrsto in končamo vrsto s 4. šib. p.

3) Obrnemo s 3 verižnimi pentljami, 3 šib. p. + 1 verižna p. 1 g. p. v lok iz ver. p. 3 ver. p. 1 g. p. v naslednji lok iz ver. p. 1 ver.



Zgoraj: grafično prikazan način kvačkanja

Sporočite vaše želje



LEP KVAČKAN PULOVER



p. 6 šib. p. +. Ponavljamo od + Enostavna in lepa do + vse do konca vrste,

4) Obrnemo s 3 ver. p. 3 šib. p. + 6 šib. (v 6 ver. p. iz prejšnje vrste) +. Od + do + ponavljamo in končamo vrsto s 4 šib. p.

Te vrste kvačkanje (isto velja tudi za obleko) gre kar hitro.

Kratice pomenijo:

šib. p. = enkrat oviti stebriček
g. p. = stebriček brez ovoja — nizek
ver. p. = verižica ali zračne pentlje

10 Obleko kvačkamo iz temnega kvačkanca ali volne. Za vzorec vzamemo same šibične pentlje oziroma stebričke. Najlažje kvačkamo po kroju. Obleka ne sme biti popolnoma oprijeta. Pentljo naredimo iz istobarvne svile.

Mak



ZAHVALE

Vsem članom delovnega kolektiva Tekstilindusa v obratu II in tistim, ki so me obiskali na domu in mi prinesli novoletno darilo, se najlepše zahvaljujem za pozornost v času, ko sem bila bolna.

Prav lepo se zahvaljujem tudi dr. Capudrovi za obiske in uspešno zdravljenje.

Zahvaljujem se dalje vsem tistim članom e.e. predilnice II, ki so me obiskali.

Janko Pravst

Opomba uredništva!

Prosimo bralce, da nam oprostite, ker zahvale nismo objavili že v novoletni številki, čeprav smo jo prejeli pravočasno.

Uredništvo

Ob smrti sina Marjana Pucelj se lepo zahvaljujem tkalskim mojstrom za venec in prav tako tudi sekciji mojstrov.

Zahvaljujem se vsem lepo za udeležbo na pogrebu

Marija — mati Pucelj

Iskreno se zahvaljujem članom kolektiva za materialno in moralno pomoč ob smrti moje žene EME. Moja zahvala velja še posebno članom ekonomskih enot tkalnice in gravure!

Hvala tudi vsem, ki so šli za pogrebom!

Ciril Velikanje

Sodeluj v Tekstilcu!

Vtisi o prijateljskem mestu OLDHAM

LONDON

Veliko mesto nas je ljubeznivo sprejelo. Na Lancaster Squaru je nekaj ulic samih hotelov in v enem izmed njih smo stanovali. V prijetno urejeni sobi, s svetlo rožnatimi tapetami je bilo lepo, čeprav je bila v 7. nadstropju. Skozi okno sem videla raster rdečih opečnatih streh in zvonikov.

London je znan po svoji neprodni megli. Imeli smo srečo! Sijalo je sonce.

Mesto je zvečer še bolj zanimivo kot podnevi. Stevilni živobarvni reklamni napisi in luči dajejo mestu še večjo mogočnost. Nelson, ki stoji na visokem obelisku na Tra-

falgar Squaru je obsijan z reflektorji tako, da izgleda kot bi stal v zraku. Tudi fontane pred National Galery so lepo razstavljene. Ne samo glavna trga Piccadilly in Trafalger Squar, tudi ulice so nartpane s svetlobnimi efekti. Na Piccadillyju je nekaj hiš brez oken, kjer jih čez in čez pokrivajo reklame, le spodnji del stavb je namenjen trgovini; na dvoriščni strani stavbe pa so okna.

Kot povsod, kjer smo hodili, smo tudi v Londonu videli veliko parkov z okusno urejenimi cvetličnimi nasadi. Največji Hyde park leži okoli Buckinghamske palače, ki je že od l. 837 kraljeva

rezidenca z bogato zbirko Cranacha, Gozzolija, Van Dycka, Rubensa in drugih.


Značilno za Anglijo je tudi kraljeva straža. Stražarji so visoki postavni fantje, oblečeni v živo rdeče uniforme s črnimi krznenimi kapami na glavi. Ceremonial, ki se začne točno ob pol dvanajstih, je zelo zanimiv, posebno za turiste. Pred palačo se tare toliko radovednežev, da le težko uspešlikati te postavne vojake same, brez glav gledalcev. Malo pred pol dvanajsto se odpro vrata stražarnice nasproti palače. Za konjenico stopa ponosno proti palači pešadija. Zadnje leto se je straža umaknila za ograjo, prejšnja leta pa so stali stražarji na pločniku in prav nič jim ni bilo prijetno, ko so jim ženske stopale na škornje in jih ščegetale s kako bilko pod nosom, medtem ko so morali stati pri miru, ne da bi trenili z očmi. Zdaj je to malo drugače. Vrata se odpro in stražarji se pripravijo na dveurno stražo; korakajo po dvorišču in izvršujejo povelja. Tovariši, ki so že stražili dve uri, mirno odkorakajo v vojašnico v Hyde parku. Morali bi imeti več časa, če bi si hoteli ogledati še več. Turistični vodič, ki nam ga je dal Mr. Watt, nam je skušal čimveč povedati in pokazati. Bežno, skozi okna avtobusa, smo videli del mesta, kjer so sama gledališča in opere, potem del mesta z muzeji in galerijami itd. Da bi ljudje bolj obiskovali muzeje in galerije, nimajo vstopnine. Ko sem šla v National Galery, sem se o tem sama prepričala. National Galery ima v svojih 29 prostorih okusno razporejene slike velikih mojstrov. Ne manjka niti slavnih francoskih impresionistov (Cezanna, Maneta, Moneta) niti slavnih italijanskih mojstrov. Tudi nizozemska šola je dobro zastopana. Poleg Borchsa, Halsa in drugih je posebno lep Rembrandt s svojim avtoportretom in kopaljo. V galeriji sem našla tudi druga slavnja dela velikih mojstrov kot so: El Greco, Francisco de Goya, Botticelli, Titian, Michelangelo, Leonardo da Vinci in drugi. Ko sem zapuščala galerijo, sem želela, da bi jo še kdaj videla. Rada bi še postala pred originali največjih mojstrov likovne umetnosti vseh časov.

Ob reki Temzi, ki teče skozi mesto, smo se spet ustavili. Imeli smo lep razgled na čipkasti parlament in Westminster Abey, ki je lep primer sakralne arhitekture. Zgrajena je bila v 11. stoletju, po vzoru francoske cerkve Jumieges. Škoda, da notranjosti nismo videli. Nedaleč od parlamenta je Scotland Yard. Stavba ni nič posebnega, toda s svojo monotono sivo fasado daje že na daleč občutek, da so v njej ljudje postave.

Najstarejši del mesta je Tower, po katerem se imenuje tudi most Tower bridge. Ker plujejo po Temzi ladje, se most na sredi razdeli, da ga je možno dvigniti. Ko



Cerkev sv. Pavla



Kraljeva straža z značilnimi krznenimi kapami. Na sliki vidimo ceremonial, ki se začne točno ob pol dvanajstih.



Trafalgarski trg z Nelsonovim spomenikom



Parlament in Westminsterski most

je umrl slavn angleški državnik Winston Churchill, je ladja z njegovim truplom plula prav tam skozi, na bregu Temze pa so se v znak spoštovanja tudi žerjavi sklonili in tako pozdravili Velikega človeka.

Ko smo se z avtobusom bližali Towru, smo zagledali nepregledno vrsto ljudi. Kaj bomo res čakali toliko časa? Ni bilo potrebno, ker nas je vodič peljal v mogočno trdnjavo. Najbolj zanimivi del trdnjave je bila zakladnica. Kljub precejšnji vstopnini, si mnogo ljudi ogleda te dragocenosti. V stekleni vitrini so nakopičene kraljeve krone, žezla, jedilni pribori in drugi zlati okraski, posuti z dragocenimi kamni. Vitrina je steklena in močan udarec bi sprožil alarmne naprave, obenem pa bi se zaprli vsi izhodi iz zakladnice. Zunanost gradu je stara, grajena iz grobega kamna, pa zato nimaš občutka, kakšne dragocenosti se v njej nahajajo.

Londonске trgovine so mnogo bolj urejene kot drugje. Na Chairing Crossu sem našla okusno urejene modne trgovine. Jesenski modeli plaščev in oblek so bili lepo razporejeni, aranžmaje pa so dopolnjevali le barvni krogi, ki so se tonsko in barvno lepo ujemali z modeli. Takih trgovin ni mnogo, toda tistih nekaj je res brezhibnih. Na ulici nisem videla mnogo urejenih žensk, čeprav imajo lepo izbiro blaga in modelov. Posebno

neurejene pa so bile ženske v mestni četrti, kjer morala ni pomembna. Soho je znana mestna četrt, kjer ima pornografija veliko veljavo.

V Londonu smo si ogledali tudi muzej Madam Tussauds na Baker Streetu. Madam Tussaud je že 1835. leta začela izdelovati voščene lutke slavnih ljudi. Po njeni smrti pa je delo nadaljeval muzejski studio. Muzej ima v zgornjih prostorih 362 lutk slavnih ljudi. Od Joseph Chamberlaina, Sira Winston Churchilla, Nelsona, Napoleona Lincolna, Naserja, Gairna, angleških kraljevskih družin pa do znanih Beatlesov, Audrey Hepburn in drugih. V teh prostorih je tudi Josip Broz Tito, oblečen v partijsko uniformo. V spodnjih prostorih muzeja pa so predvsem kriminalci, kjer ne manjka niti Oswald.

London je prevelik, da bi lahko hodili peš. Zato smo se večkrat peljali s podzemno železnico, ki je zelo zanimiva. Ko stopiš, kupiš pri vhodu karto za določeno vsoto, na kateri piše vstopna postaja. Na vlaku nihče ne pregleduje kart, le ko pri izhodu oddaš karto, moraš doplačati, če si se peljal kako postajo več.

Ob treh smo se poslovili od Londona, od svojih angleških prijateljev in od Anglije. Vlaku je z veliko naglico odbrzel z glavne železniške postaje Victoria Station proti izbiro blaga in modelov. Posebno Dowru, proti domu. M. K.



Znameniti dvizni TOWER BRIDGE (most) v Londonu