

ZAVOD SR SLOVENIJE ZA STATISTIKO  
 ДОКУМЕНТАЦІЯ АРМІЇ  
 Інвентарна  
 Ставка: 15 704  
 Архівна  
 датація: 256

ZAVOD SR SLOVENIJE ZA STATISTIKO

REZULTATI  
 RAZISKOVANJ

KULTURNO-UMETNIŠKA IN  
 PROSVETNA DEJAVNOST  
 1980/81

1989	167.3	151.0	140.9	134.2	129.4	125.7	122.9	120.6	118.7	117.2	115.8
1990	167.4	151.0	141.0	134.2	129.4	125.7	122.9	120.6	118.7	117.2	115.9
1991	167.4	151.0	141.0	134.3	129.4	125.7	122.9	120.6	118.7	117.2	115.9
1992	167.5	151.1	141.0	134.3	129.4	125.8	122.9	120.6	118.8	117.2	115.9
1993	167.5	151.1	141.1	134.3	129.4	125.8	122.9	120.6	118.8	117.2	115.9
1994	167.6	151.2	141.1	134.3	129.5	125.8	122.9	120.7	118.8	117.2	115.9
1995	167.7	151.2	141.1	134.3	129.5	125.8	123.0	120.7	118.8	117.2	115.9
1996	167.7	151.2	141.2	134.4	129.5	125.8	123.0	120.7	118.8	117.2	115.9
1997	167.8	151.3	141.2	134.4	129.5	125.9	123.0	120.7	118.8	117.3	115.9
1998	167.8	151.3	141.2	134.4	129.5	125.9	123.0	120.7	118.8	117.3	115.9
1999	167.9	151.3	141.2	134.4	129.6	125.9	123.0	120.7	118.8	117.3	115.9
2000	167.9	151.4	141.3	134.5	129.6	125.9	123.0	120.7	118.9	117.3	115.9
2001	168.0	151.4	141.3	134.5	129.6	125.9	123.0	120.7	118.9	117.3	115.9

št. 283

LJUBLJANA, AVGUST 1982



**REZULTATI  
RAZISKOVANJ**

**KULTURNO-UMETNIŠKA IN  
PROSVETNA DEJAVNOST  
1980/81**

Marija MALETIN, samostojna svetovalka za kulturo, umetnost in informacije

**št. 283**

**LJUBLJANA, AVGUST 1982**

## REZULTATI RAZISKOVANJ

212. Letni pregled odkupa 1979, str. 82
213. Raziskovalne organizacije 1979, str. 51
214. Prostovoljne dejavnosti učencev osnovnih in srednjih šol v šolskem letu 1978/79, str. 51
215. Družbeni proizvod in narodni dohodek v SR Sloveniji 1979, str. 82
216. Vzgojnovarstvene organizacije v šolskem letu 1979/80 s seznamom poročevalskih enot, str. 79
217. Letni pregled trgovine 1979, str. 96
218. Samoupravne interesne skupnosti 1979, str. 56
219. Letni pregled gostinstva 1979, str. 63
220. Letni pregled gradbeništva 1979, str. 133
221. Naravno gibanje prebivalstva 1978, str. 101
222. Letni pregled turizma 1979, str. 126
223. Letni pregled zunanje trgovine 1979, str. 354
224. Delavci v združenem delu in samostojnem osebnem delu, pripravniki ter fluktuacija delavcev 1980, str. 54
225. Družbena prehrana 1980, str. 35
226. Osebni dohodki za določene poklice 1979, str. 50
227. Seznam šol s splošnimi podatki ob začetku šolskega leta 1980/81, str. 112
228. Popis prebivalstva, gospodinjstev in stanovanj v SR Sloveniji, 31. 3. 1981. Prvi podatki po naseljih str. 186
229. Popis prebivalstva, gospodinjstev in stanovanj v SR Sloveniji, 31. 3. 1981. Prvi podatki po krajevnih skupnostih, str. 51
230. Letni pregled industrije 1980, str. 157
231. Osebni dohodki delavcev v združenem delu 1980, str. 72
232. Letni pregled zunanje trgovine 1978, str. 263
233. Osnovne šole po krajevnih skupnostih ob začetku šol. leta 1980/81, str. 57
234. Letni pregled cen 1980, str. 61
235. Letni pregled gozdarstva 1980, str. 36
236. Osnovne in srednje šole konec šol. leta 1979/80 in ob začetku šol. l. 1980/81, str. 75
237. Letni pregled kmetijstva 1980, str. 41
238. Kulturno-umetniška in prosvetna dejavnost 1979/80, str. 40
239. Študenti 1980/81 in diplomanti 1980, str. 128
240. Prihodki in odhodki organizacij združenega dela neproizvodnih dejavnosti 1979, str. 36
241. Anketa o zasebnih kmečkih gospodinjstvih 1979, str. 31
242. Letni pregled turizma 1980, str. 116
243. Letni pregled odkupa 1980, str. 70
244. Zmogljivosti in uporaba opreme za avtomatsko obdelavo podatkov 1978, str. 42
245. Seznam teritorialnih enot v SR Sloveniji s šiframi (občine, naselja, ulice, krajevne skupnosti, krajevni uradi, pošte), str. 598
246. Prodaja po republikah in poraba reprodukcijskega materiala v SR Sloveniji 1978, str. 40
247. Industrijske organizacije po občinah 1979, str. 94
248. Izkoriščenost zmogljivosti v industriji 1978, str. 55
249. Delavci v združenem delu 1978, str. 82
250. Letni pregled gostinstva 1980, str. 67
251. Letni pregled komunalne dejavnosti 1979, str. 37
252. Letni pregled zunanje trgovine 1980, str. 338
253. Industrijske organizacije in industrijski proizvodi 1979, str. 249
254. Družbena prehrana 1981, str. 38
255. Naravno gibanje prebivalstva SR Slovenije 1979, str. 102
256. Letni pregled obrti 1980, str. 51
257. Letni pregled trgovine 1980, str. 74
258. Vzgojnovarstvene organizacije v šolskem letu 1980/81, socialni zavodi 1980 in seznam poročevalskih enot, str. 68
259. Letni pregled investicij 1979, str. 38
260. Sestava krajevnih skupnosti 1980, str. 33
261. Prihodki in odhodki organizacij združenega dela neproizvodnih dejavnosti 1980, str. 32
262. Kazenska sodna statistika 1980, str. 86
263. Osebni dohodki za določene poklice 1980, str. 42
264. Popis prebivalstva, gospodinjstev in stanovanj v SR Sloveniji 31. 3. 1981, str. 43
265. Raziskovalne organizacije 1980, str. 62
266. Družbeni proizvod in narodni dohodek v SR Sloveniji 1980, str. 68
267. Samoupravne interesne skupnosti 1980, str. 46
268. Kultura, umetnost, informacije 1979, str. 44
269. Industrijske organizacije po občinah 1980, str. 105
270. Industrijske organizacije in proizvodi 1980, str. 245
271. Seznam šol s splošnimi podatki ob začetku šolskega leta 1981/82, str. 115
272. Letni pregled gradbeništva 1980, str. 109
273. Popis zaposlenih delavcev 31. 12. 1976; zaposleni delavci v združenem delu po šolski izobrazbi v SR Sloveniji, str. 70
274. Kultura, umetnost, informacije 1980, str. 47
275. Popis prebivalstva, gospodinjstev in stanovanj v SR Sloveniji, 31. 3. 1981; Prebivalstvo po starosti (rezultati po občinah) str. 295
276. Letni pregled industrije 1981, str. 180
277. Letni pregled investicij 1980, str. 44
278. Delavci v ZD in samostojnem osebnem delu, pripravniki ter fluktuacija delavcev 1981, str. 49
279. Letni pregled gozdarstva 1981, str. 36
280. Anketa o zasebnih kmečkih gospodinjstvih 1980, str. 34
281. Osebni dohodki delavcev v združenem delu 1981, str. 59
282. Popis prebivalstva, gospodinjstev in stanovanj v SR Sloveniji 31. 3. 1981 (Končni rezultati po občinah), str. 159

ID

283/1982

Do leta 1981 izdani naslovi Rezultatov raziskovanj so na zadnji strani.

## U V O D

"Rezultati raziskovanj" (RR) so temeljna edicija Zavoda SR Slovenije za statistiko, ki celovito prikazuje rezultate posameznega raziskovanja ali skupine sorodnih raziskovanj. V preteklosti so zvezki s takšno ali podobno vsebino izhajali pod različnimi imeni: "Statistična dokumentacija", "Statistično poročilo", "Interna publikacija", "Statistično gradivo" ter od 1976 naprej s sedanjim imenom, z zaporednim oštevilčenjem zvezkov. Vsak zvezek "RR" vsebuje najpomembnejša pojasnila, kratek komentar in tabelarne pregledne. Tako dobijo uporabniki čimbolj zaokroženo podobo o rezultatih in raziskovanju samem.

Zavod SR Slovenije za statistiko objavlja v publikaciji "RR" od leta 1946 dalje podatke vsakoletnih raziskovanj o dejavnosti delavskih univerz, filharmonije in poklicnih orkestrov ter občasnih raziskovanj o dejavnosti ansamblov ljudskih plesov, kulturno-umetniških društev in kulturnih domov. Podrobni podatki vsakoletnih raziskovanj ter občasnega raziskovanja o kulturno-umetniških društvih so objavljeni v tem zvezku, podrobni podatki drugih občasnih raziskovanj pa v zvezku "RR", št. 180/1980.

Podatki o kulturno-umetniški in prosvetni dejavnosti ter analitični prispevki s tega področja so tekoče objavljeni v statističnih publikacijah "Statistične informacije" in "Mesečni statistični pregled-Družbeni razvoj" ter v publikaciji "Prikazi in študije".

Med statističnimi publikacijami, v katerih Zavod SR Slovenije za statistiko posreduje uporabnikom rezultate statističnih raziskovanj, so "RR" s podrobnim prikazom podatkov za uporabnike najbolj izčrpen vir informacij s posameznih področij statistike .

## STATISTIČNA ZNAMENJA

-	ni pojava
...	ni podatka
0	podatek je manjši od 0,5 dane merske enote
0,0	podatek je manjši od 0,05 dane merske enote
$\bar{x}$	poprečje
1)	označba za opombo pod tabelo ali pod črto
( )	začasen (nepopoln), nezadostno preverjen ali ocenjen podatek
X	spremenjena kvaliteta
*	popravljen podatek
↑ ←	zajeto s podatkom v smeri puščice

METODOLOŠKA POJASNILA .....	7
KOMENTAR .....	9
1. DELAVSKE UNIVERZE .....	12
1-1. Delavske univerze, seminarji in tečajji, javna predavanja .....	12
1-2. Seminarji in tečajji ter udeleženci izobraževanja po sestavi 1980/81 .....	13
1-3. Udeleženci izobraževanja, ki so končali seminarje in tečaje, po starosti in po prejšnji šolski izobrazbi 1980/81 .....	14
1-4. Seminarji in tečajji po času trajanja 1980/81 .....	15
1-5. Javna predavanja in udeleženci 1980/81 .....	15
1-6. Oddelki za odrasle in udeleženci izobraževanja za odrasle 1980/81 .....	15
1-7. Druge dejavnosti 1980/81 .....	16
1-8. Zaposleni delavci, 30.6.1981 .....	16
1-9. Učitelji inštruktorji po poklicu in starosti, 30.6.1981 .....	16
1-10. Prostori 1980/81 .....	17
1-11. Opremljenost, 30.6.1981 .....	17
1-12. Dohodki 1980 .....	17
1-13. Izdatki 1980 .....	17
2. POKLICNA GLEDALIŠČA .....	18
2-1. Poklicna gledališča, prostori, predstave, obiskovalci, zaposleni delavci .....	18
2-2. Prostori 1980/81 .....	19
2-3. Dela 1980/81 .....	19
2-4. Predstave in obiskovalci 1980/81 .....	20
2-5. Izvedena dela 1980/81 .....	21
2-6. Predstave 1980/81 .....	22
2-7. Obiskovalci 1980/81 .....	23
2-8. Gastovanja po kraju gostovanja 1980/81 .....	24
2-9. Dramska dela po gledališčih 1980/81 .....	25
2-10. Operna dela po gledališčih 1980/81 .....	27
2-11. Baletna dela po gledališčih 1980/81 .....	28
2-12. Izvedena dela po narodnosti avtorjev 1980/81 .....	28
2-13. Abonmaji in abonenti 1980/81 .....	29
2-14. Gastovanja drugih jugoslovanskih in tujih poklicnih gledališč in skupin v poklicnih gledališčih 1980/81 .....	29
2-15. Zaposleni delavci, 30.6.1981 .....	29
3. MLADINSKO GLEDALIŠČE IN LUTKOVNA GLEDALIŠČA .....	30
3-1. Mladinsko gledališče in lutkovna gledališča, prostori, predstave, obiskovalci, zaposleni delavci .....	30
3-2. Prostori 1980/81 .....	30
3-3. Zaposleni delavci za nedoločen in določen čas, 30.6.1981 .....	30
3-4. Izvedena dela, predstave in obiskovalci 1980/81 .....	31
3-5. Gastovanja po kraju gostovanja 1980/81 .....	31
3-6. Gastovanja drugih gledališč in skupin v mladinskem in lutkovnem gledališču 1980/81 .....	31
3-7. Izvedena dela po gledališčih 1980/81 .....	32
4. FILHARMONIJA IN POKLICNI ORKESTRI .....	34
4-1. Filharmonija in poklicni orkestri, koncerti, obiskovalci, zaposleni delavci .....	34
4-2. Koncerti in obiskovalci 1980/81 .....	34
4-3. Prenosi koncertov in posneta dela 1980/81 .....	35
4-4. Zaposleni delavci, 30.6.1981 .....	35
5. AMATERSKA GLEDALIŠČA IN GLEDALIŠKE SKUPINE .....	35
5-1. Amaterska gledališča in gledališke skupine, prostori, predstave, obiskovalci, člani .....	35
5-2. Amaterska gledališča in gledališke skupine ter prostori 1980/81 .....	35
5-3. Izvedena dela, predstave in obiskovalci 1980/81 .....	37
5-4. Gastovanja po kraju gostovanja 1980/81 .....	38
5-5. Člani, 30.6.1981 .....	38
5-6. Izvedena dela samostojnih amaterskih gledališč 1980/81 .....	39

6.	AMATERSKI ANSAMBLI LJUDSKIH PLESOV .....	41
6-1.	Amaterski ansambl ljudskih plesov, prireditve, obiskovalci, člani .....	41
7.	KULTURNI DOMOVI .....	41
7-1.	Kulturni domovi, prireditve, obiskovalci, seminarji, udeleženci .....	41
8.	KULTURNO-UMETNIŠKA DRUŠTVA .....	41
8-1.	Kulturno-umetniška društva, prireditve, obiskovalci, člani .....	41
8-2.	Število kulturno-umetniških društev, prostori za vaje in dvorane za nastop 1980/81 .....	42
8-3.	Kinematografi in knjižnice v sestavi kulturno-umetniških društev 1980/81 .....	42
8-4.	Kulturno-umetniška društva po številu aktivnih članov in sekcij 1980/81 .....	42
8-5.	Sekcije v sestavi kulturno-umetniških društev ter aktivni člani-izvajalci-amaterji po sekcijah 1980/81 .....	42
8-6.	Člani ter plačani delavci, 31.8.1981 .....	43
8-7.	Aktivni člani-izvajalci-amaterji po socialni sestavi, 31.8.1981 .....	43
8-8.	Aktivni člani-izvajalci-amaterji po letih starosti, 31.8.1981 .....	43
8-9.	Plačani delavci 31.8.1981 .....	44
8-10.	Predstave in obiskovalci 1980/81 .....	44
8-11.	Društva po številu sodelovanj na festivalih in revijah 1980/81 .....	45
8-12.	Društva po številu prireditev na festivalih in revijah 1980/81 .....	45
8-13.	Dohodki 1980 .....	45
8-14.	Izdatki 1980 .....	45
9.	DRUŠTVA .....	46
9-1.	Registrirana društva .....	46
10.	PREGLED PO OBČINAH .....	47
10-1.	Delavske univerze 1980/81 .....	47
10-2.	Amaterska gledališča in gledališke skupine, prostori ter člani 1980/81 .....	48
10-3.	Izvedena dela amaterskih gledališč in gledaliških skupin 1980/81 .....	49
10-4.	Predstave amaterskih gledališč in skupin 1980/81 .....	50
10-5.	Obiskovalci amaterskih gledališč in skupin 1980/81 .....	51
10-6.	Kulturno-umetniška društva in sekcije po vrstah 1980/81 .....	52
10-7.	Aktivni člani-izvajalci-amaterji po sekcijah v kulturno-umetniških društvih 31.8.1981. ....	54
10-8.	Aktivni člani izvajalci-amaterji po socialni sestavi in letih starosti v kulturno-umetniških društvih, 31.8.1981 .....	56
10-9.	Člani ter plačani delavci v kulturno-umetniških društvih, 31.8.1981 .....	59
10-10.	Predstave kulturno-umetniških društev 1980/81 .....	60
10-11.	Obiskovalci kulturno-umetniških društev 1980/81 .....	65
10-12.	Sodelovanje kulturno-umetniških društev na festivalih 1980/81 .....	70



## METODOLOŠKA POJASNILA

Statistični podatki o kulturno-umetniški in prosvetni dejavnosti so zbrani z vsakoletnimi ali občasnimi popisi. Ti popisi so enotni za vso državo in predpisani z odlokom Zvezne skupščine, objavljeni pa so v Uradnem listu. Podatke za poklicna gledališča, filharmonije, delavske univerze in kulturne domove pošiljajo same organizacije, podatke za kulturno-umetniška društva in amaterska gledališča pa občinske zveze kulturnih organizacij oziroma društva sama.

Podatke o registriranih društvih posreduje Republiški sekretariat za notranje zadeve.

### Zajetje

Z vsakoletnimi statističnimi popisi spremlja Zavod SR Slovenije za statistiko dejavnost tehle ozdov oziroma društev:

1. Delavske univerze - obrazec NU-1
2. Gledališča - obrazec KU-1  
poklicna in eksperimentalna,  
mladinska in otroška (lutkovna)  
amaterska
3. Filharmonija in poklicni orkestri - obrazec FO-1

Z občasnimi statističnimi popisi spremlja zavod dejavnost tehle društev:

1. Amaterski ansamblji ljudskih plesov - obrazec KU-3
2. Kulturno-umetniška društva - obrazec KUD-1
3. Kulturni domovi - obrazec DK-1

Dejavnost za vse naštetih kulturne ozde oziroma društev spremljamo po gledaliških sezonah oziroma po šolskih letih (delavske univerze) (od 1.9. do 31.8.), zaposlene delavce pa prikazujemo po stanju 30.6. v letu. Popisani so vsi kulturni ozdi oziroma društva, ki so delovali v času popisa.

### Definicije

#### Delavske univerze

Delavske univerze izobražujejo odrasle, tj. predvsem delavce-samoupravljalce ob delu. Organizirajo seminarje in tečaje, da bi delavce-samoupravljalce splošno, družbeno in strokovno izobrazili. Do 1958 smo prikazovali dejavnost delavskih univerz po koledarskih letih, od 1959/60 dalje pa po šolskih letih. Do 1958 smo prikazovali samostojne delavske univerze in ljudske univerze ter tiste v okviru kulturno-umetniških društev. Pri tem so podatki o seminarjih in tečajih v letih 1954 in 1958 samo za samostojne delavske in ljudske univerze. Od 1959/60 so se delavske in ljudske univerze združile v zvezo delavskih in ljudskih univerz. Od 1963/64 se po statutu vse imenujejo delavske univerze. Raziskovanje izvede zavod vsako leto.

Dohodki in izdatki so prikazani za leto 1980.

#### Poklicna in eksperimentalna gledališča

Gledališča pripravljajo samostojne prireditve (dramske,

operne in baletne) za javnost.

Poklicna gledališča imajo stalno upravo, samoupravne organe in zaposlene delavce s polnim delovnim časom (umetniški in drugi delavci). Sem sodijo tudi eksperimentalna poklicna gledališča in vsi drugi odri (npr. mala drama, levi oder), ki delajo v svoji dvorani in pripravljajo samostojne predstave, ne glede na to, ali imajo svojo upravo ali so v sestavi poklicnih (matičnih) gledališč. Zajeli smo vsa gledališča, ki so delovala v sezoni 1980/81.

Od 1946 do 1951 smo poklicna gledališča spremljali po koledarskih letih, od 1951/52 naprej pa po gledaliških sezonah. Do 1956/57 so prikazana poklicna in polpoklicna gledališča, ki so od sezone 1957/58 prešla med amaterska. Od 1958/59 do 1964/65 je šteto tudi eksperimentalno gledališče. Od sezone 1972/73 naprej je Slovensko narodno gledališče v Ljubljani šteto kot dve gledališči: SNG drama ter SNG opera in balet. V sezonah 1973/74 ter 1974/75 sta zajeti eksperimentalni gledališči Glej in Pekarna, v sezoni 1975/76 samo Pekarna (Glej ni deloval), v sezonah 1976/77 ter 1977/78 obe eksperimentalni gledališči Glej in Pekarna, v sezonah 1978/79 in 1979/80 pa samo eksperimentalno gledališče Glej. Za sezone 1958/59 do 1961/62 niso prikazane predstave in obiskovalci na gostovanjih eksperimentalnega gledališča (tabela 2.1.)

Število izvedenih del v stalni gledališki dvorani in na gostovanjih presega skupno število izvedenih del, ker so bila lahko posamezna dela izvedena tako v stalni gledališki dvorani kot na gostovanjih. Vsako delo je šteto tolikokrat, kolikor gledališč ga je uprizorilo.

Pri gledališčih so zaposleni delavci navedeni po stanju 31.6. Delavci, ki delajo v dveh ali več gledališčih, so prikazani samo pri enem gledališču (matičnem). Tako niso prikazani delavci eksperimentalnega gledališča Glej, ker to gledališče angažira delavce samo za določene predstave. Statistično raziskovanje o gledališčih izvede zavod vsako leto.

#### Mladinska in otroška gledališča

Mladinska in otroška gledališča imajo stalno upravo, samoupravne organe in zaposlene delavce s polnim delovnim časom (umetniški in drugi delavci). Redno prirejajo predstave za otroke. Sem sodijo tudi lutkovna gledališča. Niso upoštevani lutkovni odseki v kulturno-umetniških društvih in šolah. Raziskovanje izvede zavod vsako leto.

#### Filharmonija in poklicni orkestri

Filharmonija in poklicni orkestri so organizacijsko samostojni ali pa v sestavi kake druge organizacije. Sem ne sodijo orkestri v sestavi šol ali kulturno-umetniških društev. Poklicni orkester sestavljajo poklicni glasbeniki, ki so v rednem delovnem razmerju in izvajajo simfonični in koncertni program ter umetniška glasbena dela.

Do 1958 smo prikazovali podatke po koledarskih letih, od 1958/59 pa po gledaliških sezonah. Od 1958/59 sta poleg ljubljanske in mariborske filharmonije prikazana še poklicna orkestra v sestavi Radiotelevizije Ljubljana, od sezone 1973/74 pa samo Slovenska filharmonija

in orkestra RTV Ljubljana. Statistično raziskovanje o dejavnosti filharmonije in poklicnih orkestrih izvede zavod vsako leto.

#### Amaterska gledališča

Amaterska gledališča so samostojna ali pa v sestavi kulturno-umetniških društev. Umetniški člani so v glavnem nepoklicni delavci-amaterji, pri posameznih predstavah pa sodelujejo tudi poklicni delavci.

Prikazujemo podatke za tista amaterska gledališča, ki so prikazala svojo dejavnost v statističnem vprašalniku KU-1, tj. gledališča, ki so izvedla najmanj eno predstavo pred občinstvom v sezoni 1980/81. Obrazce smo razposlali na občinske ZKO - le te so same izpolnile obrazce ali v sodelovanju z gledališčem na področju svoje občine. V Sloveniji pa delujejo manjše gledališke skupine v okviru šol, ki pa niso zajete s tem popisom. Raziskovanje izvede zavod vsako leto.

#### Amaterski ansambli ljudskih plesov

Ansambli ljudskih plesov prirejajo za javnost samostojne folklorne prireditve ali pa nastopajo na proslavah itd. skupaj z drugimi nastopajočimi.

Ansambli ljudskih plesov so samostojni ali pa delujejo v sestavi kulturno-umetniških društev. Umetniški člani so v glavnem nepoklicni delavci-amaterji, pri posameznih predstavah pa sodelujejo tudi poklicni delavci.

Ansambli ljudskih plesov v SR Sloveniji so le amaterski, poklicnih ni. Za sezono 1978/79 smo razposlali statistične vprašalnike amaterskim ansamblom ljudskih plesov po adresarju Zveze kulturnih organizacij Slovenije. Solskih ansamblov ljudskih plesov ter manjših folklornih skupin v okviru društev s tem popisom nismo zajeli. Raziskava je občasna.

#### Kulturno-umetniška društva

Kulturno-umetniška društva se ukvarjajo z eno ali več panogami kulture, umetniške ali prosvetne dejavnosti. Nismo zajeli društev, katerih dejavnost nima izključno kulturno umetniškega značaja (npr. društva esperantistov itd.).

Aktivni člani izvajalci (amaterji) so redni člani društva, ki sodelujejo pri pripravi in izvedbi kulturno-umetniških prireditev (igralci, plesalci, pevci, godbeniki, režiserji, dirigenti) in delajo prostovoljno.

Statistične vprašalnike smo razposlali zvezi kulturnih organizacij vsake občine. Ta je obrazce izpolnila sama ali v sodelovanju z društvom za vsako kulturno-umetniško društvo na območju svoje občine ali pa je razposlala vprašalnike vsakemu društvu posebej, da ga samo izpolni in pošlje zavodu za statistiko. Tako smo dobili podatke o delovanju 502 kulturno-umetniških društev v sezoni 1980/81. Verjetno deluje pri nas še nekaj društev, ki pa niso vrnila izpolnjenih vprašalnikov. Raziskovanje izvede zavod vsakih 5 let.

#### Kulturni domovi

Kulturni dom je organizacija, ki se ukvarja z izobraževanjem, prosveto in kulturo, in sicer organizira

seminarje in tečaje ter izobraževanje, kulturno-umetniške in zabavne prireditve in gostovanja pa tudi pospešuje kulturne amaterske dejavnosti.

Do vključno sezone 1971/72 smo popisovali samo samostojne kulturne domove, od sezone 1974/75 dalje pa popisujemo tudi nesamostojne, tj. domove v sestavi krajevnih skupnosti, matičnega kulturnega doma, zavoda ali centra itd. Tako je zajetje od sezone 1974/75 dalje večje kot prejšnja leta. Raziskava je triletna.

#### Statistične publikacije

Rezultati raziskovanj s področja kulturno-umetniške, prosvetne in raziskovalne dejavnosti so bili objavljeni v tehle statističnih publikacijah:

##### 1. Statistična dokumentacija:

Kulturno prosvetna dejavnost 1945-1955, izšlo 1957  
Kulturna in umetniška dejavnosti 1956, izšlo 1957  
Kulturna in umetniška dejavnost 1957, izšlo 1959  
Kulturna in umetniška dejavnost 1958, izšlo 1960

##### 2. Statistično gradivo:

Kulturna in umetniška dejavnost 1959, izšlo 1962  
Kulturna in umetniška dejavnost 1960, izšlo 1962  
Kulturno-umetniška dejavnost 1961, izšlo 1963, št. 8  
Kulturno-umetniška dejavnost 1962, izšlo 1964, št. 5  
Kulturno-umetniška dejavnost 1963-1966, izšlo 1967, št. 4  
Kulturno-umetniška dejavnost 1964-1967, izšlo 1968, št. 8  
Kulturno-umetniška dejavnost 1964-1968, izšlo 1969, št. 21  
Kulturno-umetniška dejavnost 1964-1969, izšlo 1970, št. 14/70  
Kulturno-umetniška in znanstvena dejavnost 1964-1971/72, izšlo 1973, št. 17/73  
Kulturno-umetniška in raziskovalna dejavnost 1972, izšlo 1974, št. 16/74  
Kulturno-umetniška in prosvetna dejavnost 1972-73, izšlo 1974, št. 21/74  
Kulturno-umetniška in raziskovalna dejavnost 1973, izšlo 1975, št. 1/75  
Kulturno-umetniška in prosvetna dejavnost 1973/74, izšlo 1975, št. 7/75  
Kulturno-umetniška in znanstvena dejavnost 1974, izšlo 1976, št. 12/76  
Kulturno-umetniška in prosvetna dejavnost 1974/75, izšlo 1976, št. 21/76.

##### 3. Rezultati raziskovanj:

Kulturno-umetniška in znanstvena dejavnost 1975, izšlo 1976, št. 49/76  
Kulturno-umetniška in prosvetna dejavnost 1975/76, izšlo 1977, št. 60/77  
Kulturno-umetniška in znanstveno-raziskovalna dejavnost 1976, izšlo 1978, št. 88/78  
Kulturno-umetniška in prosvetna dejavnost 1975/76 in 1976/77, izšlo 1978, št. 120/79  
Kulturno-umetniška in znanstveno-raziskovalna dejavnost 1976-1977, izšlo 1979, št. 120/79  
Kulturno-umetniška in prosvetna dejavnost 1977/78, izšlo 1979, št. 136/79  
Kulturno-umetniška in prosvetna dejavnost 1978/79, izšlo 1980, št. 180/80

Kultura, umetnost, informacije 1978, izšlo 1979, št. 197/80.

Kulturno-umetniška in prosvetna dejavnost 1979/80, izšlo 1981, št. 238/81

Kultura, umetnost, informacije 1979, izšlo 1982, št. 268/82

Kultura, umetnost, informacije 1980, izšlo 1982, št. 274/82

4. Statistični podatki po občinah SR Slovenije:
- Šolstvo, socialno varstvo, prosveta, šport 1960, izšlo 1961, IV. zvezek
  - Šolstvo, socialno varstvo, prosveta, šport 1961, izšlo 1962, IV. zvezek
  - Šolstvo, socialno varstvo, prosveta, šport 1962, izšlo 1963, IV. zvezek
  - Kultura 1963, izšlo 1964, IV. zvezek
  - Kultura 1964, izšlo 1965, II. zvezek
  - Kultura 1965, izšlo 1966, VII. zvezek
  - Kultura 1966, izšlo 1967, I. zvezek
  - Kultura 1967, izšlo 1968, I. zvezek
  - Kultura 1968, izšlo 1969, VI. zvezek
  - Kultura 1958/59-1964/65 in 1968/69, izšlo 1970, I. zvezek
  - Kultura 1959/60-1964/65 in 1970/71, izšlo 1972, XI. zvezek
  - Kultura 1959/60-1964/65 in 1971/72, izšlo 1973, II. zvezek
  - Kultura 1970-1974, izšlo 1976, VI. zvezek
  - Kultura in znanost 1959/60-1970/71 in 1971-1975, izšlo 1977, VI. zvezek
  - Kultura in znanost 1970/71-1976/77 in 1972-1976, izšlo 1978, II. zvezek
  - Kultura in znanost 1970/71-1977/78 in 1968-1977, izšlo 1979, III. zvezek
  - Kultura 1970/71-1978/79 in 1968-1978, izšlo 1980, V. zvezek
  - Kultura 1971-1980, izšlo 1981, XIX. zvezek

## KOMENTAR

V šolskem letu 1980/81 je delovalo 46 delavskih univerz, ena delavska univerza manj kot 1979/80. Delavska univerza Laško je namreč nehala delovati. Vseh udeležencev je bilo čez 450 tisoč, kar je za 66,6% več kot 1979/80. Javna predavanja je obiskovalo 71,2% udeležencev, seminarje in tečaje 26,5%, redne oblike izobraževanja pa 2,3% od vseh udeležencev delavskih univerz. Javnih predavanj je bilo 8 tisoč, poslušalo pa jih je nad 300 tisoč udeležencev. V primerjavi s 1979/80 je bilo 1980/81 3 krat več javnih predavanj in udeležencev. Število udeležencev javnih predavanj se je povečalo predvsem zaradi večjega števila udeležencev civilne zaščite, le teh je bilo namreč 5 krat več kot 1979/80. (85,6% od vseh udeležencev javnih predavanj). Delavske univerze so organizirale tudi 5 tisoč seminarjev in tečajev ter vpisale 134 udeležencev. Od teh jih je 121 tisoč ali 90,8% uspešno končalo seminarje in tečaje. V primerjavi s 1979/80 je le teh bilo za 17,3% manj. Strokovno izobraževanje je končalo 40,0%, družbeno izobraževanje 35,7%, splošno izobraževanje pa 24,3% od vseh udeležencev seminarjev in tečajev. Redne oblike izobraževanja na delavski univerzi je obiskovalo 10 in pol tisoč odraslih, tj. 22,2% manj kot 1979/80. Delež udeležencev v posameznih vrst šol je naslednji:

tehniške in druge strokovne šole	31,1%
osnovne šole	20,6%
poklicne šole	13,6%
delovodske in poslovodske šole	11,4%
šole po zakonu o poklicnem izobraževanju	4,9%
druge šole	18,4%

V gledališki sezoni 1980/81 je delovalo 6 poklicnih ter eno eksperimentalno gledališče (Eksperimentalno gledališče Glej) tako kot 1979/80. Vsa ta gledališča so izvedla 96 del, odigrala skoraj 1400 predstav, gledalo pa jih je čez 400 tisoč obiskovalcev. V primerjavi z gledališko sezono 1979/80 je dejavnost gledališč upadla v 1980/81, gledališča so izvedla eno delo več, predstav pa je bilo za 8,6% manj, gledalcev pa za 6,8% manj. Dramska dela si je ogledalo 78,3% gledalcev, operna dela 14,1%, baletna dela pa 7,6% od vseh gledalcev. Na eni dramski predstavi je bilo v poprečju 287 gledalcev, na operni predstavi 416 gledalcev ter na baletni predstavi 457 obiskovalcev. Večji poprečni obisk opernih in baletnih predstav gre pripisati tudi večji dvorani operne in baletne hiše v Ljubljani, kot jih premorejo druga gledališča.

Gledališča so na novo postavila na oder 61,1% dramskih del, 42,1% opernih del ter 40,0% baletnih del (premiere). Pri dramskih (59,7%) in baletnih delih (80,0%) so bolj zastopani domači jugoslovanski avtorji kot pri opernih delih (31,6% domačih del), kjer prevladujejo predvsem italijanski avtorji (57,9% od vseh izvedenih opernih del). Četrtno vseh predstav (25,5%) in obiskovalcev (22,0%) so vsa gledališča dosegla na gostovanjih, in sicer je bilo 18,5% od vseh obiskovalcev na gostovanju po SR Sloveniji 0,9% na gostovanju po drugih republikah ter 2,6% na gostovanju v tujini.

V gledališki sezoni 1980/81 je delovalo eno poklicno mladinsko gledališče ter dve lutkovni gledališči v Ljubljani in Mariboru tako kot 1979/80. Vsa tri gledališča so izvedla 32 del, odigrala čez 900 predstav, gledalo pa jih je skoraj 180 tisoč odraslejših. V primerjavi z gledališko sezono 1979/80 so vsa ta gledališča 1980/81 izvedla 2 deli več, predstav je bilo več za 1,4%, obiskovalcev pa manj za 2,3%. Polovica vseh izvedenih del je bila domačih, jugoslovanskih (53,1). Prvič so postavili na oder 43,7% od vseh izvedenih del (premiere). 56,7% vseh predstav ter 71,8% vseh obiskovalcev je bilo na gostovanjih. Gostovali so predvsem po SR Sloveniji (66,3% od vseh obiskovalcev), manj pa po drugih republikah (1,9% obiskovalcev) in tujini (3,6% obiskovalcev).

V koncertni sezoni 1980/81 so Slovenska filharmonija ter Simfonični in Plesni orkester RTV Ljubljana odigrali 115 samostojnih koncertov, poslušalo pa jih je 113 tisoč obiskovalcev. Pri tem je imela Slovenska filharmonija 68,7% vseh koncertov ter 82,8% vseh obiskovalcev. V primerjavi z gledališko sezono 1979/80 je bilo 1980/81 za 10,6% več koncertov ter za 74,6% več obiskovalcev. Polovica vseh koncertov (53,0%) ter 74,9% vseh obiskovalcev je bila na gostovanjih, in sicer v tujini (64,9%), manj pa po SFR Jugoslaviji (10,0% od vseh obiskovalcev). V sezoni 1980/81 je bilo večje število obiskovalcev kot 1979/80 predvsem zaradi gostovanja Slovenske filharmonije v ZDA, kjer so filharmoniki izvedli 35 koncertov, poslušalo pa jih je čez 70 tisoč poslušalcev, kar je 62,7% od vseh poslušalcev v sezoni.

Tabela 1. Izvedena dela v koncertni sezoni 1980/81

	Skupaj	Jugoslovanska				Tuja
		skupaj	slovenska		dela avtorjev drugih republik	
			skupaj	praižvedbe		
Slovenska filharmonija	148	35	31	2	4	113
Simfonični orkester RTV Ljubljana	57	25	23	5	2	32
Plesni orkester RTV Ljubljana	141	112	75	65	37	29

V gledališki sezoni 1980/81 je 118 amaterskih gledališč in gledaliških skupin v sestavi kulturno-umetniških društev priredilo gledališke predstave oziroma recitale za javnost. Štiri amaterska gledališča so bila organizacijsko samostojna, to so Amatersko gledališče Tone Čufar Jesenice, Prešernovo gledališče Kranj, Šentjakobsko gledališče Ljubljana ter Lutkovno gledališče Jože Pengov v Ljubljani. Ostalo pa so bile gledališke skupine, ki so delovale pri društvih.

Vsi amaterji so odigrali čez 1400 predstav, gledalo pa jih je čez 250 tisoč obiskovalcev, od tega odpade na omenjena 4 samostojna amaterska gledališča 32,2% predstav ter 40,1% vseh obiskovalcev. Amaterji izbirajo za svoj repertoar predvsem dela jugoslovanskih avtorjev, ki so jim tudi najbližja (73,2% od vseh izvedenih dramskih del) ali recitale (22,7% od vseh izvedenih del). Amaterji precej gostujejo, saj so dobro polovico vseh predstav (58,7%) in obiskovalcev (55,0%) dosegli na gostovanjih, in sicer predvsem po SR Sloveniji (52,4% od vseh obiskovalcev), manj pa po drugih republikah (1,1%) in v tujini (1,5% obiskovalcev).

V gledališki sezoni 1980/81 je čez 27 tisoč amaterjev-aktivnih članov delovalo v kulturno-umetniških društvih (v 502 društvih). Poleg le teh, ki niso bili plačani za svoje delovanje, je bilo še 264 delavcev plačanih za svoje delo od društev. Amaterji-izvajalci sporeda so sicer zaposleni delavci (54,1% od vseh amaterjev), manj pa je učencev (17,2%), študentov (10,3%), kmetov (4,4%) in drugih (14,0% od vseh amaterjev). Starostna struktura amaterjev-izvajalcev sporeda je naslednja: 43,7% jih je nad 27 let, 41,9% je mladincev med 15 in 27 letom, ter le 14,4 je pionirjev do 14. leta.

Tabela 2. Struktura amaterjev-izvajalcev sporeda po sekcijah v društvih, gledališka sezona 1980/81

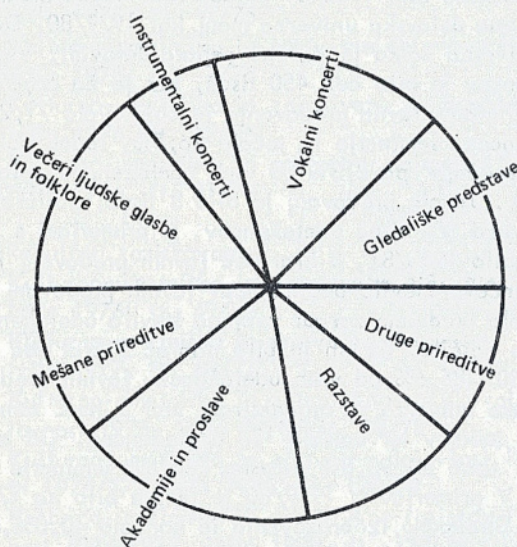
	%
SKUPAJ	100
Dramska sekcija	18,9
Recitacijska sekcija	7,1
Vokalna sekcija	35,7
- ženska	4,4

	%
- moška	13,1
- mešana	16,7
- oktet	1,5
Instrumentalna	11,0
Folklorna	8,3
Plesna	2,5
Fotokino klub	2,6
Likovna	2,9
Drugo	11,2

Amaterji v društvih so priredili čez 7 tisoč predstav, obiskovalcev pa je bilo čez 2 milijona. Slaba polovica obiskovalcev je bila na gostovanjih (43,0%) in sicer 30,5% je bilo obiskovalcev na gostovanjih po SR Sloveniji, 4,1% po drugih republikah ter 8,4% obiskovalcev na predstavah v tujini.

Obiskovalce različnih prireditev in razstav kulturno-umetniških društev pa prikazuje slika 1.

Slika 1. Obiskovalci prireditev kulturno-umetniških društev 1980/81





# 1. DELAVSKE UNIVERZE

## 1-1. Delavske univerze, seminarji in tečajji, javna predavanja

	Delavske univerze	Seminarji in tečajji			Javna predavanja		
		število	udeleženci		število	udeleženci	
			vpisani skupaj	na 1 seminar tečaj		skupaj	na 1 predavanje
1946	72	...	...	...	...	...	...
1947	78	...	...	...	793	106 638	134
1948	106	...	...	...	3 427	256 074	75
1949	72	...	...	...	1 319	109 445	82
1950	72	...	...	...	782	73 616	94
1951	80	...	...	...	933	97 800	104
1952	162	...	...	...	2 318	204 887	89
1953	234	...	...	...	2 860	...	...
1954	176	181	4 529	25	1 716	142 622	83
1955	207	360	45 840	127	1 950	136 919	70
1956	138	421	23 956	57	1 693	130 786	77
1957	108	609	28 265	47	2 252	187 902	83
1958	144	558	26 230	47	1 778	148 204	83
1959/60	75	1 425	49 819	35	6 643	440 886	66
1960/61	70	1 777	68 692	39	6 077	427 053	70
1961/62	66	1 700	55 334	33	4 404	352 858	80
1962/63	61	1 761	58 137	33	7 094	424 076	60
1963/64	62	1 972	73 091	37	5 157	378 782	73
1964/65	61	2 194	73 339	33	4 624	237 202	51
1965/66	60	2 014	82 227	41	4 219	219 459	52
1966/67	54	2 307	71 972	31	2 707	137 994	51
1967/68	53	2 259	74 593	33	2 262	108 126	48
1968/69	54	2 387	96 637	40	4 206	250 249	59
1969/70	51	2 582	120 725	47	4 549	232 109	51
1970/71	48	3 129	141 181	46	7 267	462 759	64
1971/72	47	2 845	123 623	43	5 419	286 695	53
1972/73	46	3 287	135 431	41	3 539	180 428	51
1973/74	47	3 191	126 781	40	4 337	179 884	41
1974/75	45	4 443	177 815	40	4 568	241 216	52
1975/76	47	4 034	165 443	41	5 487	333 908	61
1976/77	47	4 952	184 648	37	4 890	353 690	72
1977/78	47	4 431	160 091	36	4 386	311 987	71
1978/79	47	5 056	169 068	33	2 367	111 156	47
1979/80	47	5 132	170 742	33	2 484	114 206	46
1980/81	46	4 704	133 563	28	7 979	325 445	41

## 1-2. Seminarji in tečajji ter udeleženci izobraževanja po sestavi 1980/81

	Semin- narji in tečajji	Števílo ur	Vpisa- ni udele- ženci	Udeleženci, ki so končali seminarje in tečajje						
				število		zaposleni	zasebni kmeto- valci	učenci in študentje	drugi	
				skupaj	ženske					
SKUPAJ	4 704	188 175	133 563	121 302	58 554	99 228	5 598	9 058	7 418	
SPLOŠNO IZOBRA- ŽEVANJE	1 232	70 327	33 315	29 471	19 030	19 355	1 753	4 953	3 410	
Priprava za opravljanje izpitov na:	275	17 925	4 387	2 849	1 445	2 566	7	83	193	
osnovnih šolah	5	1 220	86	86	19	55	-	-	31	
srednjih šolah	31	4 836	748	679	398	677	-	-	2	
drugo	239	11 869	3 553	2 084	1 028	1 834	7	83	160	
Splošno tehnično izobraže- vanje	47	5 535	848	695	429	506	-	65	124	
Splošno kulturno izobraže- vanje	336	2 054	18 327	17 499	12 190	12 205	1 560	2 066	1 668	
Zdravstvena prosveta	15	103	1 022	1 022	459	220	19	782	5	
Ekonomika gospodinjstva	50	3 160	978	915	905	613	134	115	53	
Slovenski jezik (izpopolnjevanje)	2	108	25	20	16	20	-	-	-	
Tuji jeziki - skupaj	402	33 689	5 775	4 775	2 382	2 454	9	1 121	1 191	
angleščina	109	8 881	1 540	1 245	574	892	1	316	36	
francoščina	11	929	122	80	60	53	-	26	1	
italijanščina	26	2 038	410	329	207	153	-	84	92	
nemščina	187	15 282	2 807	2 332	1 134	1 201	4	528	599	
drugi tuji jeziki	67	6 559	896	789	407	155	4	167	463	
Drugo	107	7 753	1 953	1 696	1 204	771	28	721	176	
STROKOVNO IZOBRA- ŽEVANJE	2 196	93 911	54 548	48 570	20 390	43 277	3 223	435	1 635	
Usposabljanje za delo na delovnem mestu	230	25 512	6 019	5 739	1 136	5 565	31	20	123	
Izpopolnjevanje za delo na delovnem mestu	198	15 372	5 569	5 174	3 011	4 573	10	90	501	
Izpopolnjevanje po zakonskih predpisih:	1 151	29 912	35 192	33 193	14 064	29 298	2 877	173	845	
varstvo pri delu	527	10 099	16 143	14 463	5 743	13 540	657	51	215	
civilna zaščita	542	17 296	16 819	16 586	7 595	13 721	2 175	122	568	
drugo	82	2 517	2 230	2 144	726	2 037	45	-	62	
Izobraževanje zasebnih kme- tavalcev	22	749	349	349	119	50	299	-	-	
Andragoško izobraževanje predavateljev	37	993	615	546	228	510	-	20	16	
Drugo	49	2 436	1 420	1 340	688	1 109	5	87	139	
Verificirane šole na DU	509	18 937	5 384	2 229	1 144	2 172	1	45	11	
DRUŽBENO IZOBRA- ŽEVANJE	1 276	23 937	45 700	43 261	19 134	36 596	622	3 670	2 373	
Samoupravljanje:	685	7 805	19 934	18 715	8 552	17 286	244	80	1 105	
za delavce v ozdih	83	678	3 666	3 268	1 652	3 264	-	5	4	
za člane samoupravnih organov v ozdih	219	2 353	6 638	6 481	2 753	6 389	-	75	87	
za člane delegacij (DPS, SIS)	213	3 416	5 636	5 394	2 366	4 178	237	-	904	
drugo	170	1 358	3 994	3 572	1 781	3 455	7	-	110	
Družbenopolitično delovanje:	591	16 132	25 766	24 546	10 582	19 310	378	3 590	1 268	
za vodstva in aktive družbenopolitičnih organizacij	207	5 418	10 833	10 523	4 447	8 133	195	2 096	99	
za člane družbenopolitič- nih organizacij	384	10 714	14 933	14 023	6 135	11 177	183	1 494	1 169	

1-3. Udeleženci izobraževanja, ki so končali seminarje in tečaje, po starosti in po prejšnji šolski izobrazbi  
1980/81

Skupaj	Po starosti			Po šolski izobrazbi								
	do 25 let	26-40 let	nad 40 let	osnovna šola		poklicne šole	gimnazije	tehnične in druge strokovne šole	delovodske in poslovodske šole	višje, visoke, fakultete, umetniške akademije	druge šole	
				nepopolna in brez šol	popolna šola							
<b>SKUPAJ</b>	121302	37200	63780	20322	12514	24998	34861	6274	20421	7380	11847	3007
<b>SPLOŠNO IZOBRAŽEVANJE</b>	29471	11060	15706	2705	3120	5594	7799	1651	5441	1776	3018	1072
Priprava za opravljanje izpitov na:	2849	1443	1276	130	86	242	1255	60	794	210	131	71
osnovnih šolah	86	86	-	-	86	-	-	-	-	-	-	-
srednjih šolah	679	241	406	32	-	226	369	-	44	8	-	32
drugo	2084	1116	870	98	-	16	886	60	750	202	131	39
Splošno tehnično izobraževanje	695	260	343	92	6	306	57	28	148	29	17	104
Splošno kulturno izobraževanje	17499	4606	11036	1857	1574	3689	4950	601	3290	1217	1433	745
Zdravstvena prosveta	1022	912	90	20	22	196	546	147	55	19	28	9
Ekonomika gospodinjstva	915	363	476	76	77	255	193	43	181	66	79	21
Slovenski jezik (izpopolnjevanje)	20	6	14	-	-	-	-	2	8	-	10	-
Tuji jeziki - skupaj	4775	2323	2015	437	647	619	455	675	800	201	1282	96
angleščina	1245	556	575	114	114	193	103	198	207	51	362	17
francoščina	80	42	26	12	-	8	6	21	10	2	32	1
italijanščina	329	173	131	25	-	30	31	49	95	4	116	4
nemščina	2332	959	1135	238	204	332	249	289	414	136	649	59
drugi tuji jeziki	789	593	148	48	329	56	66	118	74	8	123	15
Drugo	1696	1147	456	93	708	287	343	95	165	34	38	26
<b>STROKOVNO IZOBRAŽEVANJE</b>	48570	12039	27545	8986	6892	12002	14619	2246	5951	2286	3448	1126
Usposabljanje za delo na delovnem mestu	5739	3027	2147	565	1868	1763	1605	36	245	122	26	74
Izpopolnjevanje za delo na delovnem mestu	5174	1705	2742	727	194	888	1631	494	746	220	938	63
Izpopolnjevanje po zakonskih predpisih:	33193	5671	20330	7192	3717	8114	10206	1645	4646	1802	2153	910
varstvo pri delu	14463	3854	7079	3530	2071	3102	6099	295	1173	625	740	358
civilna zaščita	16586	1539	11719	3328	1509	4698	3764	1247	3104	866	1269	129
drugo	2144	278	1532	334	137	314	343	103	369	311	144	423
Izobraževanje zasebnih kmetovalcev	349	68	171	110	92	149	64	2	14	27	-	1
Andragoško izobraževanje predavateljev	546	96	352	98	-	58	89	11	87	10	250	41
Drugo	1340	493	674	173	58	407	447	46	174	105	72	31
Verificirane šole na DU	2229	979	1129	121	963	623	577	12	39	-	9	6
<b>DRUŽBENO IZOBRAŽEVANJE</b>	43261	14101	20529	8631	2502	7402	12443	2377	9029	3318	5381	809
Samoupravljanje:	18715	4380	9723	4612	998	2956	5429	806	3852	1514	2838	322
za delavce v ozdih	3268	532	1795	941	322	492	917	102	617	238	570	10
za člane samoupravnih organov v ozdih	6481	1965	2885	1631	159	905	1955	387	1570	492	968	45
za člane delegacij (DPS, SIS)	5394	1158	2995	1241	249	1177	1788	182	1036	528	385	49
drugo	3572	725	2048	799	268	382	769	135	629	256	915	218
Družbenopolitično delovanje:	24546	9721	10806	4019	1504	4446	7014	1571	5177	1804	2543	487
za vodstva in aktive družbenopolitičnih organizacij	10523	4498	4171	1854	725	1942	2702	639	2108	1012	1172	223
za člane družbenopolitičnih organizacij	14023	5223	6635	2165	779	2504	4312	932	3069	792	1371	264



1-4. Seminarji in tečaji po času trajanja 1980/81

	Skupaj	do 15 ur	16-40	41-100	101-200	Nad 200 ur
SKUPAJ	4 704	1 912	1 502	995	214	81
Struktura (%)	100	40,7	31,9	21,2	4,5	1,7
Splošno izobraževanje	1 232	423	143	584	57	25
Strokovno izobraževanje	2 196	722	928	353	138	55
Družbeno izobraževanje	1 276	767	431	58	19	1

1-5. Javna predavanja in udeleženci 1980/81

	Skupaj				Posamezna predavanja		Ciklusi predavanj		
	predavanja	udeleženci			predavanja	udeleženci	ciklusi	predavanja	udeleženci
		skupaj	na eno predavanje	%					
SKUPAJ	7 979	325 445	41	100	2 149	116 564	580	5 830	208 881
Znanstveni socializem	24	856	36	0,3	24	856	-	-	-
Delavsko gibanje	15	726	48	0,2	15	726	-	-	-
Samoupravljanje	88	3 598	41	1,1	88	3 598	-	-	-
Notranja politika	69	2 944	43	0,9	69	2 944	-	-	-
Zunanja politika	113	4 101	36	1,3	113	4 101	-	-	-
Obrambna vzgoja	6 906	278 698	40	85,6	1 203	75 940	509	5 703	202 758
Vzgoja za humane odnose	147	11 150	76	3,4	147	11 150	-	-	-
Zdravstvo	32	536	17	0,2	17	506	3	15	30
Kultura in umetnost	20	241	12	0,1	20	241	-	-	-
Prometna vzgoja	232	14 737	63	4,5	165	8 675	67	67	6 062
Drugo	333	7 858	24	2,4	288	7 827	1	45	31

1-6. Oddelki za odrasle in udeleženci izobraževanja za odrasle 1980/81

	Število oddelkov	Vpisani udeleženci		Udeleženci po sestavi				Udeleženci po starosti		
		skupaj	ženske	delavci	zasebni kmetovalci	učenci in študentje	drugi	do 25 let	26 do 40 let	nad 40 let
SKUPAJ	425	10 630	5 040	9 718	12	676	224	4 894	5 360	376
Osnovna šola	128	2 192	946	1 961	6	139	86	1 202	911	79
Poklicne šole	58	1 449	950	1 282	-	113	54	866	556	27
Tehniške in druge strokovne šole	126	3 308	1 608	3 230	2	3	73	1 253	1 936	119
Delovodske in poslovodske šole	50	1 213	191	1 209	-	-	4	368	777	68
Šole po zakonu o poklicnem izobraževanju	19	519	167	337	2	179	1	354	151	14
Drugo	44	1 949	1 178	1 699	2	242	6	851	1 029	69

## 1-7. Druge dejavnosti 1980/81

	Literarni večeri	Gledališke predstave	Koncerti	Umetniške razstave	Druge razstave	Ekскурzije	Kinematografske predstave	Drugo
<b>PRIREDTVÉ</b>	8	9	7	20	19	47	419	40
Lastna organizacija	6	2	5	10	17	37	171	40
Organizacija drugih	2	7	2	10	2	10	248	-
<b>OBISKOVALCI</b>	328	2 285	845	31 629	9 637	1 253	42 918	2 478
Lastna organizacija	248	585	620	27 500	9 037	993	18 897	2 478
Organizacija drugih	80	1 700	225	4 129	600	260	24 021	-

## 1-8. Zaposleni delavci, 30.6.1981

	Skupaj	Ženske	Po izobrazbi					
			fakultete in visoke šole	višje šole	gimnazije, tehnične in druge strokovne šole	delovodske in poslovedske šole	poklicne šole	druge šole
<b>SKUPAJ</b>	6 605	2 128	3 213	2 136	820	151	154	131
Zaposleni za določen in nedoločen čas	628	409	96	125	179	6	95	127
učitelji inštruktorji	76	46	23	37	11	-	5	-
strokovni sodelavci	217	118	71	78	55	2	9	2
administrativno-finančno	166	146	-	8	90	2	39	27
drugi	169	99	2	2	23	2	42	98
Zunanji sodelavci	5 977	1 719	3 117	2 011	641	145	59	4
učitelji inštruktorji	5 774	1 652	3 051	1 931	606	137	49	-
strokovni sodelavci	179	56	65	77	24	7	6	-
administrativno-finančno	9	8	-	1	7	-	1	4
drugi	15	3	1	2	4	1	3	-

## 1-9. Učitelji inštruktorji po poklicu in starosti, 30.6.1981

	Skupaj	Po poklicu							Po starosti		
		prosve-tni delavci	zdrav-štveni delavci	ekono-misti	pravniki	inženirji	tehniki	drugi	do 25 let	26 do 45	nad 45 let
<b>SKUPAJ</b>	5 850	2 124	258	583	483	1 149	391	862	281	3 872	1 697
Moški	4 152	1 095	162	452	396	1 057	334	656	167	2 663	1 322
Ženske	1 698	1 029	96	131	87	92	57	206	114	1 209	375

## 1-10. Prostori 1980/81

	Dvorane		Učilnice	Laboratoriji	Delavnice	Knjižnice
	število	sedeži				
SKUPAJ	110	13 126	652	21	37	43
Prostori v upravljanju	14	2 196	124	2	11	25
Prostori stalno na razpolago	29	5 180	224	7	9	16
Prostori občasno na razpolago	67	5 750	304	12	17	2

## 1-11. Opremljenost, 30.6.1981

	Kino-projektor		Diaprojektor	Epiprojektor (episkop)	Epidiaprojektor	Diagraf	Radijski sprejemnik	Televizor	Magnetofon	Gramofon	Flanelograf	Razmnoževalni stroj	Pisalni stroj	Avtomobil	Drugo
	za ozki trak 16 mm	za široki trak 35 mm													
SKUPAJ	66	8	221	43	8	56	72	12	187	39	23	78	1 002	11	118
Lastni	61	6	215	40	6	54	72	11	185	38	23	78	956	11	118
Izposojeni	5	2	6	3	2	2	-	1	2	1	-	-	46	-	-

## 1-12. Dohodki 1980

	Dohodki	Od TIS				Od kulturne skupnosti	Od družbenopolitičnih skupnosti	Od organizacij združenega dela za storitve	Od družbenopolitičnih organizacij za storitve	Od udeležencev izobraževanja	Od vstopnine	Drugo
		plačane storitve po programu	za osebne dohodke	za programiranje in drugo osnovno dejavnost	za programiranje in drugo osnovno dejavnost							
SKUPAJ tisoč din	350 657	24 588	6 679	4 936	10 556	1 378	144 242	38 421	105 562	434	13 861	
Struktura (%)	100	7,0	1,9	1,4	3,0	0,4	41,1	11,0	30,1	0,1	4,0	

## 1-13. Izdatki 1980

	Stroški poslovanja					Investicije			
	skupaj	osebni dohodki s prispevki		stroški dejavnosti		skupaj	po namenu		
		za vse zaposlene (razen predavateljev)	za predavatelje	režija	funkcionalni stroški		nove graditve in dograditve	oprema	drugo
SKUPAJ tisoč din	324 620	107 200	36 149	29 760	151 511	6 045	1 325	4 292	427
Struktura (%)	100	33,0	11,1	9,2	46,7	100	21,9	71,0	7,1

## 2. POKLICNA GLEDALIŠČA

2-1. Poklicna gledališča, prostori, predstave, obiskovalci, zaposleni delavci

	Število	Sedeži in stojlišča	Predstave		Obiskovalci				Zaposleni delavci	
			skupaj	na gosto- vanju	skupaj	na gosto- vanju	na 1 pred- stavo	na tisoč prebi- valcev	skupaj	umetniški
1946	8	4 326	1 109	...	406	...	336	287	...	...
1947	8	4 400	1 034	...	450	...	436	315	856	640
1948	8	4 419	1 106	...	479	...	433	332	920	690
1949	8	4 566	1 200	...	575	...	479	396	580	379
1950	9	4 767	1 135	...	514	...	453	350	704	465
1951	11	5 672	1 326	198	544	85	410	368	935	643
1951/52	11	5 559	1 319	155	506	55	382	340	853	563
1952/53	10	5 419	1 535	173	602	57	392	401	836	536
1953/54	10	5 386	1 782	316	663	128	374	438	868	539
1954/55	9	4 926	1 733	251	678	142	391	444	870	531
1955/56	12	5 884	1 859	366	681	138	366	442	959	601
1956/57	12	5 549	1 905	417	661	134	346	426	931	582
1957/58	8	4 057	1 543	390	585	148	380	374	814	513
1958/59	5	2 887	1 318	294	533	102	404	339	749	481
1959/60	5	2 887	1 399	347	541	115	387	342	751	462
1960/61	5	2 780	1 413	348	534	122	378	336	744	465
1961/62	5	2 747	1 269	292	470	103	370	294	755	478
1962/63	5	2 745	1 331	275	494	95	371	307	714	430
1963/64	5	2 745	1 206	288	477	129	396	293	720	449
1964/65	5	2 658	1 260	199	495	88	393	302	796	490
1965/66	4	2 506	1 351	244	523	90	387	315	781	481
1966/67	4	2 506	1 325	277	515	112	389	307	781	480
1967/68	4	2 509	1 212	215	480	81	396	282	750	452
1968/69	4	2 544	1 176	194	451	75	384	264	766	464
1969/70	5	2 720	1 328	317	502	119	378	292	779	457
1970/71	5	2 810	1 391	289	554	173	398	320	812	488
1971/72	5	2 760	1 409	349	507	120	359	291	827	494
1972/73	6	2 788	1 431	476	493	157	345	280	786	455
1973/74	8	3 081	1 590	466	514	142	323	288	809	475
1974/75	8	3 241	1 502	388	530	130	353	296	755	465
1975/76	7	2 891	1 435	361	504	112	351	278	748	454
1976/77	8	2 986	1 542	353	502	106	325	273	758	472
1977/78	8	3 136	1 461	453	479	122	327	258	777	400
1978/79	7	3 161	1 505	453	468	119	311	250	772	477
1979/80	7	3 316	1 512	406	459	111	303	242	810	502
1980/81	7	3 268	1 382	352	427	94	309	224	790	481

## 2-2. Prostori 1980/81

	Gledališča	Prostori		
		skupaj	sedeži	stojišča
SKUPAJ	7	3 268	2 978	290
Mestno gledališče ljubljansko	1	357	357	-
Primorsko dramsko gledališče Nova Gorica	1	212	212	-
SLG Celje	1	402	382	20
SNG Ljubljana-drama	1	565	565	-
veliki oder	↑	465	465	-
mala drama	↑	100	100	-
SNG Ljubljana-opera in balet	1	720	600	120
SNG Maribor-drama, opera, balet	1	712	662	50
veliki oder	↑	462	412	50
mali oder	↑	250	250	-
Ekperimentalno gledališče GLEJ	1	300	200	100

## 2-3. Dela 1980/81

	Skupaj	Po avtorju		Izvedba		Po kraju	
		domača	tuja	premiera	obnov- ljena predstava	doma	na gostovanju
SKUPAJ	96	53	43	54	42	86	63
DRAMA	72	43	29	44	28	65	56
Mestno gledališče ljubljansko	12	6	6	6	6	12	9
Primorsko dramsko gledališče Nova Gorica	8	3	5	6	2	7	8
SLG Celje	8	5	3	6	2	7	8
SNG Ljubljana-skupaj	16	7	9	9	7	16	10
veliki oder	10	4	6	6	4	10	5
mala drama	6	3	3	3	3	6	5
SNG Maribor-skupaj	25	19	6	14	11	20	20
veliki oder	8	5	3	6	2	8	7
mali oder	17	14	3	8	9	12	13
Ekperimentalno gledališče GLEJ	3	3	-	3	-	3	1
OPERA	19	6	13	8	11	18	3
SNG Ljubljana	11	2	9	4	7	11	1
SNG Maribor	8	4	4	4	4	7	2
BALET	5	4	1	2	3	3	4
SNG Ljubljana	2	1	1	1	1	2	1
SNG Maribor	3	3	-	1	2	1	3

## 2-4. Predstave in obiskovalci 1980/81

	Skupaj		Po avtorju		Po izvedbi		Po kraju	
	število	struktura %	domača	tuja	premiera	obnovljena predstava	doma	na gostovanju
Predstave								
ŠKUPAJ	1 382	100	659	723	1 046	336	1 030	352
DRAMA	1 166	84,4	590	576	892	274	824	342
Mestno gledališče ljubljansko	261	18,9	119	142	209	52	231	30
Primorsko dramsko gledališče Nova gorica	143	10,4	20	123	131	12	66	77
SLG Celje	133	9,6	87	46	120	13	91	42
SNG Ljubljana-skupaj	315	22,8	130	185	252	63	268	47
veliki oder	245	17,7	73	172	203	42	216	29
mala drama	70	5,1	57	13	49	21	52	18
SNG Maribor-skupaj	293	21,2	213	80	159	134	148	145
veliki oder	123	8,9	86	37	111	12	91	32
mali oder	170	12,3	127	43	48	122	57	113
Eksperimentalno gledališče GLEJ	21	1,5	21	-	21	-	20	1
OPERA	145	10,5	34	111	91	54	142	3
SNG Ljubljana	85	6,2	9	76	43	42	84	1
SNG Maribor	60	4,3	25	35	48	12	58	2
BALET	71	5,1	35	36	63	8	64	7
SNG Ljubljana	41	3,0	5	36	36	5	38	3
SNG Maribor	30	2,1	30	-	27	3	26	4
Obiskovalci								
SKUPAJ	427 469	100	186 839	240 630	333 937	93 532	333 277	94 192
DRAMA	334 672	78,3	159 955	174 717	269 181	65 491	245 830	88 842
Mestno gledališče ljubljansko	86 746	20,3	39 947	46 799	70 090	16 656	77 323	9 423
Primorsko dramsko gledališče Nova Gorica	32 384	7,6	3 941	28 443	29 918	2 466	12 354	20 030
SLG Celje	37 494	8,8	23 929	13 565	34 254	3 240	26 025	11 469
SNG Ljubljana-skupaj	100 875	23,6	34 133	66 742	82 373	18 502	87 138	13 737
veliki oder	94 690	22,2	29 048	65 642	78 022	16 668	83 703	10 987
mala drama	6 185	1,4	5 085	1 100	4 351	1 834	3 435	2 750
SNG Maribor-skupaj	73 773	17,2	54 605	19 168	49 146	24 627	39 890	33 883
veliki oder	46 734	10,9	32 715	14 019	43 037	3 697	35 952	10 782
mali oder	27 039	6,3	21 890	5 149	6 109	20 930	3 938	23 101
Eksperimentalno gledališče GLEJ	3 400	0,8	3 400	-	3 400	-	3 100	300
OPERA	60 336	14,1	13 406	46 930	35 520	24 816	58 926	1 410
SNG Ljubljana	37 362	8,7	4 295	33 067	17 916	19 446	36 862	500
SNG Maribor	22 974	5,4	9 111	13 863	17 604	5 370	22 064	910
BALET	32 461	7,6	13 478	18 983	29 236	3 225	28 521	3 940
SNG Ljubljana	21 383	5,0	2 400	18 983	18 983	2 400	18 383	3 000
SNG Maribor	11 078	2,6	11 078	-	10 253	825	10 138	940

## 2-5. Izvedena dela 1980/81

	Skupaj	Domača	Tuja	Na premierah		Na obnovljenih prired.		
				skupaj	domača	skupaj	domača	
V stalni gledališki dvorani								
SKUPAJ	86	43	43	53	25	33	18	
DRAMA	65	36	29	43	23	22	13	
Mestno gledališče ljubljansko	12	6	6	6	2	6	4	
Primorsko dramsko gledališče Novo Gorica	7	2	5	6	1	1	1	
SLG Celje	7	4	3	6	4	1	-	
SNG Ljubljana-drama skupaj	16	7	9	9	4	7	3	
veliki oder	10	4	6	6	2	4	2	
mala drama	6	3	3	3	2	3	1	
SNG Maribor-skupaj	20	14	6	13	9	7	5	
veliki oder	8	5	3	6	4	2	1	
mali oder	12	9	3	7	5	5	4	
Eksperimentalno gledališče Glej	3	3	-	3	3	-	-	
OPERA	18	5	13	8	1	10	4	
SNG Ljubljana	11	2	9	4	-	7	2	
SNG Maribor	7	3	4	4	1	3	2	
BALET	3	2	1	2	1	1	1	
SNG Ljubljana	2	1	1	1	-	1	1	
SNG Maribor	1	1	-	1	1	-	-	

## Gostovanje domačih gledališč

SKUPAJ	63	37	26	35	18	28	19
DRAMA	56	33	23	31	17	25	16
Mestno gledališče ljubljansko	9	4	5	5	2	4	2
Primorsko dramsko gledališče Nova Gorica	8	3	5	6	1	2	2
SLG Celje	8	5	3	6	4	2	1
SNG Ljubljana-drama skupaj	10	5	5	4	3	6	2
veliki oder	5	2	3	2	1	3	1
mala drama	5	3	2	2	2	3	1
SNG Maribor-skupaj	20	15	5	9	6	11	9
veliki oder	7	4	3	5	3	2	1
mali oder	13	11	2	4	3	9	8
Eksperimentalno gledališče Glej	1	1	-	1	1	-	-
OPERA	3	1	2	2	-	1	1
SNG Ljubljana	1	-	1	1	-	-	-
SNG Maribor	2	1	1	1	-	1	1
BALET	4	3	1	2	1	2	2
SNG Ljubljana	1	-	1	1	-	-	-
SNG Maribor	3	3	-	1	1	2	2

## 2-6. Predstave 1980/81

	Skupaj	Domačih del	Tujih del	Premiere		Obnovljene predstave	
				skupaj	domačih del	skupaj	domačih del

## V stalni gledališki dvorani

SKUPAJ	1030	451	579	860	368	170	83
DRAMA	824	387	437	712	327	112	60
Mestno gledališče ljubljansko	231	100	131	191	73	40	27
Primorsko dramsko gledališče Nova Gorica	66	4	62	63	1	3	3
SLG Celje	91	57	34	89	57	2	-
SNG Ljubljana-drama skupaj	268	104	164	225	95	43	9
veliki oder	216	63	153	186	59	30	4
mala drama	52	41	11	39	36	13	5
SNG Maribor-skupaj	148	102	46	124	81	24	21
veliki oder	91	61	30	86	58	5	3
mali oder	57	41	16	38	23	19	18
Ekperimentalno gledališče Glej	20	20	-	20	20	-	-
OPERA	142	33	109	89	15	53	18
SNG Ljubljana	84	9	75	42	-	42	9
SNG Maribor	58	24	34	47	15	11	9
BALET	64	31	33	59	26	5	5
SNG Ljubljana	38	5	33	33	-	5	5
SNG Maribor	26	26	-	26	26	-	-

## Gostovanje domačih gledališč

SKUPAJ	352	208	144	186	97	166	111
DRAMA	342	203	139	180	96	162	107
Mestno gledališče ljubljansko	30	19	11	18	14	12	5
Primorsko dramsko gledališče Nova Gorica	77	16	61	68	7	9	9
SLG Celje	42	30	12	31	29	11	1
SNG Ljubljana-drama skupaj	47	26	21	27	18	20	8
veliki oder	29	10	19	17	8	12	2
mala drama	18	16	2	10	10	8	6
SNG Maribor-skupaj	145	111	34	35	27	110	84
veliki oder	32	25	7	25	19	7	6
mali oder	113	86	27	10	8	103	78
Ekperimentalno gledališče Glej	1	1	-	1	1	-	-
OPERA	3	1	2	2	-	1	1
SNG Ljubljana	1	-	1	1	-	-	-
SNG Maribor	2	1	1	1	-	1	1
BALET	7	4	3	4	1	3	3
SNG Ljubljana	3	-	3	3	-	-	-
SNG Maribor	4	4	-	1	1	3	3



## 2-7. Obiskovalci 1980/81

	Skupaj	Domačih del	Tujih del	Na premierah		Na obnovljenih pred.	
				skupaj	domačih del	skupaj	domačih del
V stalni gledališki dvorani							
SKUPAJ .	333 277	132 274	201 003	276 886	109 078	56 391	23 196
DRAMA	245 830	106 840	138 990	216 145	94 332	29 685	12 508
Mestno gledališče ljubljansko	77 323	34 157	43 166	63 980	24 986	13 343	9 171
Primorsko dramsko gledališče Nova Gorica	12 354	628	11 726	11 921	195	433	433
SLG Celje	26 025	15 086	10 939	25 521	15 086	504	-
SNG Ljubljana-drama skupaj	87 138	26 707	60 431	74 157	25 696	12 981	1 011
veliki oder	83 703	24 082	59 621	71 481	23 243	12 222	839
mala drama	3 435	2 625	810	2 676	2 453	759	172
SNG Maribor-drama skupaj	39 890	27 162	12 728	37 466	25 269	2 424	1 893
veliki oder	35 952	24 533	11 419	34 555	23 615	1 397	918
mali oder	3 938	2 629	1 309	2 911	1 654	1 027	975
Eksperimentalno gledališče Glej	3 100	3 100	-	3 100	3 100	-	-
OPERA	58 926	12 896	46 030	34 620	4 608	24 306	8 288
SNG Ljubljana	36 862	4 295	32 567	17 416	-	19 446	4 295
SNG Maribor	22 064	8 601	13 463	17 204	4 608	4 860	3 993
BALET	28 521	12 538	15 983	26 121	10 138	2 400	2 400
SNG Ljubljana	18 383	2 400	15 983	15 983	-	2 400	2 400
SNG Maribor	10 138	10 138	-	10 138	10 138	-	-

## Gostovanje domačih gledališč

SKUPAJ	94 192	54 565	39 627	57 051	29 347	37 141	25 218
DRAMA	88 842	53 115	35 727	53 036	29 232	35 806	23 883
Mestno gledališče ljubljansko	9 423	5 790	3 633	6 110	4 750	3 313	1 040
Primorsko dramsko gledališče Nova Gorica	20 030	3 313	16 717	17 997	1 280	2 033	2 033
SLG Celje	11 469	8 843	2 626	8 733	8 383	2 736	460
SNG Ljubljana-drama skupaj	13 737	7 426	6 311	8 216	5 609	5 521	1 817
veliki oder	10 987	4 966	6 021	6 541	3 934	4 446	1 032
mala drama	2 750	2 460	290	1 675	1 675	1 075	785
SNG Maribor-skupaj	33 883	27 443	6 440	11 680	8 910	22 203	18 533
veliki oder	10 782	8 182	2 600	8 482	6 302	2 300	1 880
mali oder	23 101	19 261	3 840	3 198	2 608	19 903	16 653
Eksperimentalno gledališče Glej	300	300	-	300	300	-	-
OPERA	1 410	510	900	900	-	510	510
SNG Ljubljana	500	-	500	500	-	-	-
SNG Maribor	910	510	400	400	-	510	510
BALET	3 940	940	3 000	3 115	115	825	825
SNG Ljubljana	3 000	-	3 000	3 000	-	-	-
SNG Maribor	940	940	-	115	115	825	825

## 2-8. Gostovanja po kraju gostovanja 1980/81

	Skupaj		V kraju sedeža gledališča		Izven kraja sedeža gledališča					
	število	domača dela			drugod v SR Sloveniji		v drugih republikah		v tujini	
			skupaj	domača dela	skupaj	domača dela	skupaj	domača dela	skupaj	domača dela
Predstave										
SKUPAJ	352	208	66	34	250	152	13	9	23	13
DRAMA	342	203	66	34	243	147	13	9	20	13
Mestno gledališče ljubljansko	30	19	-	-	25	16	5	3	-	-
Primorsko dramsko gledališče Nova Gorica	77	16	15	3	55	11	-	-	7	2
SLG Celje	42	30	-	-	42	30	-	-	-	-
SNG Ljubljana-drama skupaj	47	26	-	-	31	13	7	5	9	8
veliki oder	29	10	-	-	19	2	3	1	7	7
mala drama	18	16	-	-	12	11	4	4	2	1
SNG Maribor-skupaj	145	111	51	31	89	76	1	1	4	3
veliki oder	32	25	-	-	30	24	-	-	2	1
mali oder	113	86	51	31	59	52	1	1	2	2
Eksperimentalno gledališče Glej	1	1	-	-	1	1	-	-	-	-
OPERA	3	1	-	-	3	1	-	-	-	-
SNG Ljubljana	1	-	-	-	1	-	-	-	-	-
SNG Maribor	2	1	-	-	2	1	-	-	-	-
BALET	7	4	-	-	4	4	-	-	3	-
SNG Ljubljana	3	-	-	-	-	-	-	-	3	-
SNG Maribor	4	4	-	-	4	4	-	-	-	-
Obiskovalci										
SKUPAJ	94 192	54 565	16 355	8 960	62 644	38 282	3 835	2 305	11 358	5 018
DRAMA	88 842	53 115	16 355	8 960	60 294	36 832	3 835	2 305	8 358	5 018
Mestno gledališče ljubljansko	9 423	5 790	-	-	7 873	4 820	1 550	970	-	-
Primorsko dramsko gledališče Nova Gorica	20 030	3 313	5 585	890	11 327	2 105	-	-	3 118	318
SLG Celje	11 469	8 843	-	-	11 469	8 843	-	-	-	-
SNG Ljubljana-drama skupaj	13 737	7 426	-	-	7 802	2 561	1 945	995	3 990	3 870
veliki oder	10 987	4 966	-	-	5 777	706	1 440	490	3 770	3 770
mala drama	2 750	2 460	-	-	2 025	1 855	505	505	220	100
SNG Maribor-skupaj	33 883	27 443	10 770	8 070	21 523	18 203	340	340	1 250	830
veliki oder	10 782	8 182	-	-	10 012	7 832	-	-	770	350
mali oder	23 101	19 261	10 770	8 070	11 511	10 371	340	340	480	480
Eksperimentalno gledališče Glej	300	300	-	-	300	300	-	-	-	-
OPERA	1 410	510	-	-	1 410	510	-	-	-	-
SNG Ljubljana	500	-	-	-	500	-	-	-	-	-
SNG Maribor	910	510	-	-	910	510	-	-	-	-
BALET	3 940	940	-	-	940	940	-	-	3 000	-
SNG Ljubljana	3 000	-	-	-	-	-	-	-	3 000	-
SNG Maribor	940	940	-	-	940	940	-	-	-	-

## 2-9. Dramska dela po gledališčih 1980/81

	Avtor	Izvedba	Predstave		Obiskovalci	
			skupaj	na gostovanju	skupaj	na gostovanju
<b>SKUPAJ</b>			1 166	342	334 672	88 842
Domača dela			590	203	159 955	53 115
Tuja dela			576	139	174 717	35 727
<b>MESTNO GLEDALIŠČE LJUBLJANSKO</b>			261	30	86 746	9 423
Domača dela:			119	19	39 947	5 790
Hlapci	I. Cankar	premiera	50	9	17 509	3 140
Marjetica ali smrt dolgo po umiranju	M. Kmecl	premiera	37	5	12 227	1 610
Smrt predsednika hišnega sveta	I. Brešan	ponovitev	7	3	1 949	650
Friderik z Veroniko	M. Kmecl	ponovitev	1	-	125	-
Ob tabornem ognju	S. Vošnjak	ponovitev	5	2	1 354	390
Zaspala Trnuljčica in zaspani Matjažek	-	ponovitev	19	-	6 783	-
Tuja dela:			142	11	46 799	3 633
Za Lukrecijo	J. Giraudoux	premiera	33		10 783	-
Mir	P. Hacks	premiera	34	2	11 319	730
Mili bog v nebesih	M. O'Malley	premiera	32	1	10 744	340
Novi najemnik, Selitev	E. Ionesco, K. Valentin	premiera	23	1	7 508	290
Človek Meier	F. X. Kroetz	ponovitev	13	3	3 963	833
Spletka in ljubezen	F. Schiller	ponovitev	7	4	2 482	1 440
<b>PRIMORSKO DRAMSKO GLEDALIŠČE, NOVA GORICA</b>			143	77	32 384	20 030
Domača dela:			20	16	3 941	3 313
Izvolite, tov. Marjan	J. Povše	premiera	8	7	1 475	1 280
Dogodek v mestu Gogi	S. Grum	ponovitev	11	8	2 291	1 858
Centrala	F. Hadžić	ponovitev	1	1	175	175
Tuja dela:			123	61	28 443	16 717
Dva gospoda iz Verone	W. Shakespeare	premiera	46	28	11 408	7 551
Čigavo je moje življenje	B. Clark	premiera	25	16	8 413	6 555
Molči in bodi lepa	D. Hare	premiera	11	2	1 296	236
Don Juan	J. B. Moliere	premiera	35	10	6 641	1 890
Modni salon	C. Grumberg	premiera	6	5	685	485
<b>SLOVENSKO LJUDSKO GLEDALIŠČE CELJE</b>			133	42	37 494	11 469
Domača dela:			87	30	23 929	8 843
Odprite vrata, Oskar prihaja	B. Wudler	premiera	29	15	8 254	4 063
Prevzgoja srca (Karamazovi)	D. Jovanović	premiera	16	4	4 845	1 200
Drejšček in trije marsovčki	V. Pečjak, B. Lukan	premiera	27	9	6 099	2 820
Znamke, nakar še Emilija	D. Jovanović	premiera	14	1	4 271	300
Lepa Vida	I. Cankar	ponovitev	1	1	460	460
Tuja dela:			46	12	13 565	2 626
Bakchantke	Euripid	premiera	17	1	4 901	150
Hamlet	W. Shakespeare	premiera	17	1	5 884	200
Ljubezni trud zaman	W. Shakespeare	ponovitev	12	10	2 780	2 276
<b>SNG LJUBLJANA</b>			315	47	100 875	13 737
Tozd Drama - Veliki oder			245	29	94 690	10 987
Domača dela:			73	10	29 048	4 966
Hlapci	I. Cankar	premiera	51	8	21 792	3 934

## 2-9. Dramska dela po gledališčih 1980/81 (nadaljevanje)

	Avtor	Izvedba	Predstave		Obiskovalci	
			skupaj	na gostovanju	skupaj	na gostovanju
Kako se dan lepo začne	Z. Bajsić	premiera	16	-	5 385	-
Voranc	D. Zajc	ponovitev	4	2	1 394	1 032
Prof. Klepec	F. Kozak	ponovitev	2	-	477	-
Tuja dela:			172	19	65 642	6 021
Pelikan	A. Strindberg	premiera	26	-	6 269	-
Naključna smrt nekega anarhista	D. Fo	premiera	46	9	18 288	2 607
Protest-Atest	V. Harel-					
	P. Kohout	premiera	22	-	7 930	-
Revizor	V. Gogolj	premiera	42	-	18 358	-
Milo za drago	W. Shakespeare	ponovitev	4	2	1 900	950
Sluga dveh gospodov	C. Goldoni	ponovitev	32	8	12 897	2 464
SNG LJUBLJANA						
Tozd Drama - Mala drama			70	18	6 185	2 750
Domača dela:			57	16	5 085	2 460
Kako se dan lepo začne	Z. Bajsić	premiera	39	7	3 658	1 334
Pisma Josipini	S. Grum	premiera	7	3	470	341
Ogenj v ustih	D. Zajc	ponovitev	11	6	957	785
Tuja dela:			13	2	1 100	290
Uklenjeni Prometej	Aishilos	premiera	3	-	223	-
Orkester	J. Anouilh	ponovitev	5	1	492	170
Sanje smešnega človeka	F.M. Dostojevski	ponovitev	5	1	385	120
SNG MARIBOR			293	145	73 773	33 883
Drama - Veliki oder			123	32	46 734	10 782
Domača dela:			86	25	32 715	8 182
Pridite, predstava je	-	premiera	14	1	5 718	442
Srce igrač	P. Golja	premiera	23	4	9 569	1 410
Butalci	F. Milčinski	premiera	9	-	3 480	-
Za koga naj še zmolim	T. Partljič	premiera	31	14	11 150	4 450
Ščurki	T. Čufar	ponovitev	9	6	2 798	1 880
Tuja dela:			37	7	14 019	2 600
Gorje pametnemu	S. Gribojedov	premiera	22	3	8 322	770
Nocoj bomo improvizirali	L. Pirandello	premiera	12	3	4 798	1 410
Port-Royal	H. de Mantherlant	ponovitev	3	1	899	420
SNG MARIBOR						
Mali oder			170	113	27 039	23 101
Domača dela:			127	86	21 890	19 261
Germanie in per	B. Baranovič	premiera	12	2	1 051	240
Večer slovenske poezije	-	premiera	1	1	180	180
Koncert za trikotnik	Ž. Petan	premiera	2	-	117	-
V agoniji	M. Krleža	premiera	4	-	300	-
Rojena v znamenju tehtnice	R. Pavelkić	premiera	10	5	2 356	2 188
Jožef	I. Snoj	premiera	2	-	258	-
En srečen, veseli inu vseh troštv	J. Svetokriški	ponovitev	15	11	5 980	5 923
Srečanje z Vorancem	P. Voranc	ponovitev	12	12	2 240	2 240
Centrala	F. Hadžič	ponovitev	12	12	2 785	2 785
Jacera	A. Tkačeva	ponovitev	7	4	1 151	1 060
Debele zgodbe Petra Fuleža	J. Kislinger	ponovitev	30	25	2 667	2 463
Avantura	B. Martinec	ponovitev	7	1	823	200
Lizika	M. Vučetić	ponovitev	7	7	1 360	1 360
Koncert za igralko in igralca	Ž. Petan	ponovitev	6	6	622	622

2-9. Dramska dela po gledališčih 1980/81 (nadaljevanje)

	Avtor	Izvedba	Predstave		Obiskovalci	
			skupaj	na gostovanju	skupaj	na gostovanju
Tuja dela:			43	27	5 149	3 840
Adam in Eva	M. Twain	premiera	8	-	929	-
Ženske, oh, te ženske	A. Nicolai	premiera	9	2	918	590
Pravljice	Brata Grimm	ponovitev	26	25	3 302	3 250
<b>EKSPERIMENTALNO GLEDALIŠČE GLEJ</b>			21	1	3 400	300
Domača dela			21	1	3 400	300
Kralj Gordogan	T. Ivčič	premiera	13	1	2 300	300
Lisice	I. Prijatelj	premiera	5	-	500	-
Jaslice	Z. Duša	premiera	3	-	600	-

2-10. Operna dela po gledališčih 1980/81

	Avtor	Izvedba	Predstave		Obiskovalci	
			skupaj	na gostovanju	skupaj	na gostovanju
<b>SKUPAJ</b>			145	3	60 336	1 410
Domača dela			34	1	13 406	510
Tuja dela			111	2	46 930	900
Več avtorjev						
<b>SNG LJUBLJANA</b>			85	1	37 362	500
Domača dela:			9	-	4 295	-
Ekvinokcij	M. Kozina	ponovitev	3	-	651	-
Ero z onega sveta	J. Gotovac	ponovitev	6	-	3 644	-
Tuja dela:			76	1	33 067	500
Knez Igor	A. Borodin	premiera	14	-	6 650	-
Moč usode	G. Verdi	premiera	7	1	2 699	500
Kapljice za ljubezen	G. Donizetti	premiera	11	-	4 199	-
Madame Butterfly	G. Puccini	premiera	11	-	4 368	-
Trubadur	G. Verdi	ponovitev	5	-	2 875	-
Traviata	G. Verdi	ponovitev	4	-	2 002	-
La Boheme	G. Puccini	ponovitev	13	-	4 713	-
Rigoletto	G. Verdi	ponovitev	5	-	2 227	-
Seviljski brivec	G. Rossini	ponovitev	6	-	3 334	-
<b>SNG MARIBOR</b>			60	2	22 974	910
Domača dela:			25	1	9 111	510
Lizistrata 75	D. Božič	premiera	15	-	4 608	-
Gorenjski slavček	A. Fürster	ponovitev	1	1	510	510
Slovo od mladosti	D. Švara	ponovitev	6	-	2 652	-
Višnjani	H. Svetel	ponovitev	3	-	1 341	-
Tuja dela:			35	1	13 863	400
Rigoletto	G. Verdi	premiera	14	1	5 782	400
Janufa	L. Janaček	premiera	9	-	3 341	-
Madame Butterfly	G. Puccini	premiera	10	-	3 873	-
Traviata	G. Verdi	ponovitev	2	-	867	-

## 2-11. Baletna dela po gledališčih 1980/81

	Avtor	Izvedba	Predstave		Obiskovalci	
			skupaj	na gostovanju	skupaj	na gostovanju
<b>SKUPAJ</b>			71	7	32 461	3 940
Domača dela			34	3	13 303	765
Tuja dela			36	3	18 983	3 000
Več avtorjev			1	1	175	175
<b>SNG LJUBLJANA</b>			41	3	21 383	3 000
Domača dela:						
Snegljučica	K.Cipci	ponovitev	5	-	2 400	-
Tuja dela:						
Pepelka	S.Prokofjev	premiera	36	3	18 983	3 000
<b>SNG MARIBOR</b>			30	4	11 078	940
Domača dela:						
Peter Klepec	D.Škerl	premiera	27	1	10 253	115
Pika Nogavička	K.Cipci	ponovitev	2	2	650	650
Več avtorjev:			1	1	175	175
Baletni čeveljčki		ponovitev	1	1	175	175

## 2-12. Izvedena dela po narodnosti avtorjev 1980/81

	Skupaj	Dramska	Operna	Baletna
<b>SKUPAJ</b>	96	72	19	5
Domači avtorji skupaj	53	43	6	4
Slovenski	43	34	5	4
Hrvaški	8	7	1	-
Srbski	2	2	-	-
Tuji avtorji skupaj	43	29	13	1
Angleški	8	8	-	-
Češki	2	1	1	-
Francoski	5	5	-	-
Grški	2	2	-	-
Italijanski	14	3	11	-
Nemški	4	4	-	-
Norveški	1	1	-	-
Ruski	5	3	1	1
Španski	1	1	-	-
Več avtorjev	1	1	-	-

## 2-13. Abonmaji in abonenti 1980/81

	Skupaj	Mestno gledališče ljubljansko	Primorsko dramsko gledališče Nova Gorica	SLG Celje	SNG Ljubljana-drama	SNG Ljubljana opera in balet	SNG Maribor
Abonmaji skupaj	130	30	33	17	22	9	19
dijaški	41	4	16	5	9	-	7
študentski	10	1	-	5	2	1	1
drugi	79	25	17	7	11	8	11
Abonenti skupaj	37 101	10 316	4 146	5 392	7 840	2 737	6 670
dijaški	12 956	1 352	2 908	1 653	3 893	-	3 150
študentski	2 913	339	-	1 557	673	304	40
drugi	21 232	8 625	1 238	2 182	3 274	2 433	3 480
Zasedenost dvorane z abonenti pri abonmaji sredstavi (%) <sup>1)</sup>	61,6	96,3	...	83,0	76,6	50,7	53,0
Število abonentov na en abonma	285	344	126	317	356	304	351
Število zaključenih (odkupljenih) predstav	273	15	35	19	56	51	97

1) Primorsko dramsko gledališče iz Nove Gorice ni upoštevano, ker prireja abonmaje v različnih dvoranh zunaj Nove Gorice.

## 2-14. Gostovanja drugih jugoslovanskih in tujih poklicnih gledališč in skupin v poklicnih gledališčih 1980/81

	Skupaj gledališč	Predstave			Obiskovalci		
		skupaj	domači avtorji	tujji avtorji	skupaj	domači avtorji	tujji avtorji
SKUPAJ	24	72	21	51	19 310	3 477	15 833
Gledališča in skupine iz SFRJ	14	40	21	19	9 273	3 477	5 796
Gledališča in skupine iz tujine	10	32	-	33	10 037	-	10 037

2-15. Zaposleni delavci<sup>1)</sup>, 30.6.1981

	Skupaj		Umetniški										Tehnični	Administrativni
	vsi	žen-ske	vsi	žen-ske	igralci						drugi umetniški			
					drama		opera		balet		vsi	žen-ske		
					vsi	žen-ske	vsi	žen-ske	vsi	žen-ske				
SKUPAJ	790	331	481	205	139	62	128	62	64	41	150	40	248	61
Mestno gledališče ljubljansko	100	43	42	19	34	15	-	-	-	-	8	4	45	13
Primorsko dramsko gledališče Nova Gorica	48	22	21	8	14	7	-	-	-	-	7	1	18	9
SLG Celje	60	26	26	11	20	8	-	-	-	-	6	3	27	7
SNG Ljubljana-drama	106	40	59	26	46	21	-	-	-	-	13	5	41	6
SNG Ljubljana-opera in balet	222	98	172	78	-	-	70	33	46	30	56	15	42	8
SNG Maribor	254	102	161	63	25	11	58	29	18	11	60	17	75	18

1) Delavci za določen in nedoločen čas.

### 3. MLADINSKO GLEDALIŠČE IN LUTKOVNA GLEDALIŠČA

3-1. Mladinsko gledališče in lutkovna gledališča, prostori, predstave, obiskovalci, zaposleni delavci

	Gledališča	Sedeži in stojišča	Predstave		Obiskovalci			Zaposleni delavci	
			skupaj	na gostovanjih	skupaj	na gostovanjih	na 1 predstavo	skupaj	umetniški
1956/57	2	478	275	...	40 875	...	149	162	...
1957/58	2	508	288	91	45 169	24 593	157	100	15
1958/59	2	724	335	91	56 191	25 822	169	74	23
1959/60	2	734	346	105	58 169	29 202	168	28	13
1960/61	3	893	536	167	100 470	43 015	187	90	55
1961/62	3	899	438	66	71 922	17 407	164	96	59
1962/63	3	899	421	74	64 073	18 524	152	94	66
1963/64	3	929	412	61	86 159	20 875	209	97	71
1964/65	3	954	366	28	82 459	10 240	225	93	64
1965/66	3	706	397	82	80 651	27 024	203	76	48
1966/67	3	715	442	109	96 707	33 190	219	93	53
1967/68	3	871	462	89	90 553	28 325	196	58	41
1968/69	3	875	490	65	97 227	23 763	198	65	42
1969/70	3	876	520	89	104 105	35 602	200	96	49
1970/71	3	876	598	105	116 863	42 300	195	94	45
1971/72	2	613	476	103	95 981	26 106	202	63	34
1972/73	3	773	587	132	108 843	42 645	185	108	61
1973/74	3	787	711	200	133 860	56 658	188	84	58
1974/75	3	807	820	267	157 137	74 706	191	89	56
1975/76	3	807	887	346	166 273	86 761	187	79	53
1976/77	3	807	708	267	130 074	68 075	183	81	54
1977/78	3	637	721	348	124 026	73 850	172	62	37
1978/79	3	601	700	377	135 209	89 580	193	70	41
1979/80	3	601	919	511	181 980	120 600	198	68	36
1980/81	3	669	932	529	177 723	127 587	191	79	44

3-2. Prostori 1980/81

	Gledališča	Prostori v dvorani		
		skupaj	sedeži	stojišča
<b>SKUPAJ</b>	3	669	597	72
Mladinsko gledališče Ljubljana	1	317	317	-
Lutkovno gledališče Ljubljana	1	158	136	22
Lutkovno gledališče Maribor	1	194	144	50

3-3. Zaposleni delavci za nedoločen in določen čas, 30.6.1981

	Skupaj		Umetniški delavci				Tehnični sodelavci	Administrativni delavci		
	število	ženske	število	ženske	število	ženske				
<b>SKUPAJ</b>	79	30	44	16	30	14	14	2	28	7
Slovensko mladinsko gledališče Ljubljana	33	12	15	5	10	5	5	-	17	1
Lutkovno gledališče Ljubljana	36	13	24	9	16	7	8	2	8	4
Lutkovno gledališče Maribor	10	5	5	2	4	2	1	-	3	2



## 3-4. Izvedena dela, predstave in obiskovalci 1980/81

	Skupaj	Po avtorju		Po izvedbi		Po kraju	
		domača	tuja	premiera	obnovljena dela	doma	na gostovanju
<b>IZVEDENA DELA</b>	32	17	15	14	18	24	25
Slovensko mladinsko gledališče Ljubljana	10	5	5	3	7	9	8
Lutkovno gledališče Ljubljana	17	9	8	8	9	10	13
Lutkovno gledališče Maribor	5	3	2	3	2	5	4
<b>PREDSTAVE</b>	932	397	535	381	551	403	529
Slovensko mladinsko gledališče Ljubljana	197	139	58	52	145	68	129
Lutkovno gledališče Ljubljana	446	144	302	215	231	202	244
Lutkovno gledališče Maribor	289	114	175	114	175	133	156
<b>OBISKOVALCI</b>	177 723	77 782	99 941	65 326	112 397	50 136	127 587
Slovensko mladinsko gledališče Ljubljana	56 036	40 485	15 551	7 254	48 782	12 795	43 241
Lutkovno gledališče Ljubljana	78 423	21 535	56 888	42 310	36 113	19 977	58 446
Lutkovno gledališče Maribor	43 264	15 762	27 502	15 762	27 502	17 364	25 900

## 3-5. Gostovanja po kraju gostovanja 1980/81

	Skupaj		V kraju sedeža gledališča		Izven kraja sedeža gledališča					
	število	domača dela	število	domača dela	drugod v SR Sloveniji		v drugih republikah		v tujini	
					skupaj	domača dela	skupaj	domača dela	skupaj	domača dela
<b>PREDSTAVE</b>	529	225	221	72	261	128	14	11	33	14
Slovensko mladinsko gledališče Ljubljana	129	102	8	8	96	77	12	9	13	8
Lutkovno gledališče Ljubljana	244	76	148	48	74	20	2	2	20	6
Lutkovno gledališče Maribor	156	47	65	16	91	31	-	-	-	-
<b>OBISKOVALCI</b>	127587	58997	49985	17681	67892	37676	3280	1680	6430	1960
Slovensko mladinsko gledališče Ljubljana	43241	34156	3295	3295	34546	28131	2830	1230	2570	1500
Lutkovno gledališče Ljubljana	58446	16930	37126	11820	17010	4200	450	450	3860	460
Lutkovno gledališče Maribor	25900	7911	9564	2566	16336	5345	-	-	-	-

## 3-6. Gostovanja drugih gledališč in skupin v mladinskem in lutkovnem gledališču 1980/81

	Število gledališč	Predstave			Obiskovalci		
		skupaj	domaćih del	tujih del	skupaj	domaćih del	tujih del
<b>SKUPAJ</b>	5	15	12	3	4 193	3 983	210
Gledališča in skupine iz SFRJ	4	13	12	1	4 033	3 983	50
Gledališča iz tujine	1	2	-	2	160	-	160

## 3-7. Izvedena dela po gledališčih 1980/81

	Avtor	Izvedba	Predstave		Obiskovalci	
			skupaj	na gostovanju	skupaj	na gostovanju
SKUPAJ			932	529	177 723	127 587
Domača dela			397	225	77 782	58 997
Tuja dela			535	303	99 941	68 590
Več avtorjev						
<b>SLOVENSKO MLADINSKO GLEDALIŠČE LJUBLJANA</b>						
			197	129	56 036	43 241
Domača dela:			139	102	40 485	34 156
Missa in a Minor	D. Kiš, Lj. Ristić	premiera	30	9	2 949	1 230
Martin Krpan	F. Levstik,					
	D. Jovanović	ponovitev	34	26	9 971	7 825
Nebotičniki, sedite	N. Grafenauer	ponovitev	23	17	9 125	7 295
Lahkih nog naokrog	O. Župančič	ponovitev	23	23	7 490	7 490
Zlata ladja	K. Kovič	ponovitev	29	27	10 950	10 316
Tuja dela:			58	27	15 551	9 085
Peržani	Aishilos	premiera	14	3	2 050	700
Robinzon in človek Peter	A. Mitchell	premiera	4	-	675	-
Šola za klovne	K. F. Wächter	premiera	4	1	1 580	950
Šuhu in leteča princeza	P. Hacks	ponovitev	35	23	11 246	7 435
Pavlika in Mica	A. Harris	ponovitev	1 TV	-	-	-
<b>LUTKOVNO GLEDALIŠČE LJUBLJANA</b>						
			446	244	78 423	58 446
Marionete			151	6	17 782	2 000
Domača dela:			25	2	2 402	500
A	F. Puntar	premiera	20	-	1 542	-
Deklica Delfina	K. Brenk	ponovitev	5	2	860	500
Tuja dela:			126	4	15 380	1 500
Mali princ	S. Exupéry,					
	J. Pengov	ponovitev	19	4	3 150	1 500
Žogica Marogica	J. Malik	ponovitev	107	-	12 230	-
Ročne lutke			295	238	60 641	56 446
Domača dela:			119	74	19 133	16 430
Butalci	N. Simončič	premiera	4	-	145	-
Veliki Kikiriki	N. Simončič	premiera	73	47	13 650	11 810
Spomenik za 9. vrati	N. Grafenauer,					
	J. Rode	premiera	5	5	660	660
Kozlovska sodba	J. Jurčič,					
	S. Makarovič	premiera	5	5	2 050	2 050

3-7. Izvedena dela po gledališčih 1980/81  
(nadaljevanje)

	Avtor	Izvedba	Predstave		Obiskovalci	
			skupaj	na gostovanju	skupaj	na gostovanju
Lovska zgodba	S. Pešič	premiera	11	11	1 450	1 450
Pod to goro zeleno	M. Loboda	ponovitev	11	6	708	460
Otrci otrokom	več avtorjev	ponovitev	10	-	470	-
Tuja dela:			176	164	41 508	40 016
Tobija	Z. Florian	premiera	70	70	16 790	16 790
Guignol v težavah	Wilkowski	premiera	27	27	6 023	6 023
Medvedek Pu	A. A. Milne	ponovitev	7	7	1 773	1 773
Pravljičarjeve pravljice	J. Streda	ponovitev	27	17	3 972	2 830
Rdeča kapica	J. Streda	ponovitev	4	4	900	900
Pravljica o princeski na zrnu graha	J. Streda	ponovitev	41	39	12 050	11 700
LUTKOVNO GLEDALIŠČE MARIBOR			289	156	43 264	25 900
Domača dela:			114	47	15 762	7 911
Kosovirja na letеči žici	S. Makarovič	premiera	62	28	9 163	5 189
Festival zvonil in ropotal	J. Kolarič	premiera	50	19	6 460	2 722
Lovska zgodba	S. Pešič	premiera	2	-	139	-
Tuja dela:			175	109	27 502	17 989
Zajček Dideldajček	Tittelbachova	ponovitev	100	42	16 392	7 519
Pravljica o mezinčku	K. Novak	ponovitev	75	67	11 110	10 470

#### 4. FILHARMONIJA IN POKLICNI ORKESTRI

##### 4-1. Filharmonija in poklicni orkestri, koncerti, obiskovalci, zaposleni delavci

	Filharmonija in poklicni orkestri	Samostojni koncerti		Obiskovalci			Zaposleni delavci	
		skupaj	na gostovanjih	skupaj	na gostovanjih	na koncert	skupaj	umetniški
1954	2	83	16	43 282	9 486	521	202	94
1955	2	81	22	47 395	14 600	585	221	101
1956	2	58	2	31 868	650	549	206	52
1957	2	69	16	40 926	11 420	593	220	97
1958	2	68	18	44 409	17 500	653	221	60
1958/59	4	114	57	163 748	113 600	1 436	290	122
1959/60	4	122	68	110 529	66 114	906	285	125
1960/61	4	132	87	241 436	212 420	1 829	295	126
1961/62	4	96	45	187 250	156 590	1 950	315	138
1962/63	4	90	31	45 635	13 120	507	286	148
1963/64	4	120	...	66 730	...	556	279	151
1964/65	4	100	55	71 363	46 220	714	292	151
1965/66	4	88	...	47 883	...	544	212	153
1966/67	4	89	...	52 255	...	587	299	161
1967/68	4	99	...	66 338	...	570	296	145
1968/69	4	90	37	50 779	26 517	564	297	210
1969/70	4	108	60	87 221	63 520	808	303	220
1970/71	4	83	34	56 960	33 235	686	280	199
1971/72	4	93	36	59 031	36 270	635	285	210
1972/73	4	87	38	50 366	29 500	579	212	202
1973/74	3	118	39	59 921	26 750	508	193	174
1974/75	3	88	29	48 528	43 970	551	194	176
1975/76	3	95	40	70 674	33 331	743	197	177
1976/77	3	100	57	97 684	64 960	977	206	185
1977/78	3	105	64	110 620	89 150	1 054	204	185
1978/79	3	76	44	49 506	31 390	651	204	185
1979/80	3	104	44	64 735	32 610	622	202	184
1980/81	3	115	61	113 055	84 660	983	204	187

##### 4-2. Koncerti in obiskovalci 1980/81

	Skupaj	V kraju sedeža gleda- lišča	Na gostovanju							Nastopi na akademijah in drugih proslavah
			skupaj	v SR Hrvaški	v SR Slove- niji	v SR Srbiji	v tujini			
							Avstriji	Italiji	ZDA	
<b>KONCERTI</b>	115	54	61	1	21	1	2	1	35	3
Slovenska filharmonija Simfonični orkester	79	35	44	1	5	1	1	1	35	3
RTV Ljubljana Plesni orkester	14	10	4	-	4	-	-	-	-	-
RTV Ljubljana	22	9	13	-	12	-	1	-	-	-
<b>OBISKOVALCI</b>	113055	28395	84660	1200	9310	750	1850	700	70850	1632
Slovenska filharmonija Simfonični orkester	93655	17395	76260	1200	1810	750	950	700	70850	1632
RTV Ljubljana Plesni orkester	7000	6000	1000	-	1000	-	-	-	-	-
RTV Ljubljana	12400	5000	7400	-	6500	-	900	-	-	-

## 4-3. Prenosi koncertov in posneta dela 1980/81

	Prenosi javnih koncertov za		Dela, posneta za		Dela, izdana na	
	radijski program	TV program	radijsko arhivno snemanje	TV snemanje	ploščah	kasetah
KONCERTI OZ. DELA	59	17	140	35	2	2
Slovenska filharmonija Simfonični orkester	23	4	10	-	2	2
RTV Ljubljana Plesni orkester	14	4	57	4	-	-
RTV Ljubljana	22	9	73	31	-	-
TRAJANJE V MINUTAH	3 975	935	1 584	378	57	57
Slovenska filharmonija Simfonični orkester	2 070	360	159	-	57	57
RTV Ljubljana Plesni orkester	1 050	300	1 200	280	-	-
RTV Ljubljana	855	275	225	98	-	-

1)  
4-4. Zaposleni delavci, 30.6.1981

	Skupaj	Umetniški delavci					od tega diri- genti	Admini- strativni in drugi delavci
		skupaj	ženske	po končani šoli				
				nižja	srednja	akade- mija		
SKUPAJ	204	187	32	2	57	128	3	17
Slovenska filharmonija Simfonični orkester	98	82	15	1	14	67	1	16
RTV Ljubljana Plesni orkester	81	81	17	1	29	51	-	-
RTV Ljubljana	25	24	-	-	14	10	2	1

1) Za nedoločen in določen čas

## 5. AMATERSKA GLEDALIŠČA IN GLEDALIŠKE SKUPINE

5-1. Amaterska gledališča in gledališke skupine, prostori, predstave, obiskovalci, člani

	Število	Sedeži in stojišča	Predstave		Obiskovalci			Aktivni člani amaterji	
			skupaj	na gosto- vanjih	skupaj	na gosto- vanjih	na 1 pred- stavo	skupaj	umetniški
1954/55	3	...	174	...	35 508	...	204	576	...
1955/56	...	...	...	...	...	...	...	...	...
1956/57	2	561	164	...	35 560	...	217	118	...
1957/58	5	1 969	360	103	77 263	20 511	214	92	63
1958/59	7	2 745	518	140	138 863	35 863	268	289	226
1959/60	11	4 142	815	294	192 330	65 282	236	471	418
1960/61	12	4 708	773	218	207 213	53 789	268	584	511

5-1. Amaterska gledališča in gledališke skupine, prostori, predstave, obiskovalci, člani  
(nadaljevanje)

	Število	Sedeži in stojišča	Predstave		Obiskovalci			Aktivni člani amaterji	
			skupaj	na gosto- vanjih	skupaj	na gosto- vanjih	na 1 pred- stavo	skupaj	umetniški
1961/62	13	4 818	748	249	201 893	78 261	271	582	520
1962/63	13	4 875	623	156	163 538	40 881	262	639	546
1963/64	13	4 528	637	173	153 373	41 192	241	689	585
1964/65	14	5 175	661	242	178 411	68 467	270	794	652
1965/66	11	3 529	531	180	129 819	49 519	244	553	451
1966/67	13	4 219	548	206	139 731	53 241	255	556	385
1967/68	15	5 071	584	222	128 178	47 648	219	515	402
1968/69	13	4 094	531	194	129 132	50 046	243	476	368
1969/70	11	2 957	484	101	106 356	24 942	220	497	328
1970/71	12	3 641	590	165	113 291	32 409	192	484	371
1971/72	13	4 319	567	166	137 540	49 275	243	497	412
1972/73	11	3 254	550	163	129 741	42 160	236	569	485
1973/74	66	18 378	1 147	545	245 294	111 432	214	2 473	1 654
1974/75	67	18 760	1 131	541	238 162	109 796	210	2 583	1 809
1975/76	63	17 824	1 004	454	194 615	76 725	194	2 632	1 668
1976/77	57	14 453	1 002	508	234 489	124 751	234	2 166	1 384
1977/78	83	16 144	1 296	816	251 836	145 018	194	2 072	1 927
1978/79	76	15 466	1 294	771	282 139	171 898	218	1 874	1 742
1979/80	141	35 327	1 534	792	328 968	170 035	214	2 294	2 078
1980/81	118	27 949	1 443	847	266 827	146 684	185	2 271	2 090

5-2. Amaterska gledališča in gledališke skupine ter prostori 1980/81

	Število gledališč	Gledališča z lastno dvorano	Prostori v dvorani		
			skupaj	sedeži	stojišča
SKUPAJ	118	47	27 949	22 367	5 582
SAMOSTOJNA	4	3	1 011	911	100
Amatersko gledališče "Tone Čufar" Jesenice	1	1	442	342	100
Prešernovo gledališče Kranj	1	1	289	289	-
Šentjakobsko gledališče Ljubljana	1	1	280	280	-
Lutkovno gledališče "Jozé Pengov" Ljubljana	1	-	-	-	-
NESAMOSTOJNA					
- gledališke skupine v sestavi društev	114	44	26 938	21 456	5 482

## 5-3. Izvedena dela, predstave in obiskovalci 1980/81

	Dramska dela, igre								Recitali
	Skupaj	po avtorju		po izvedbi		po kraju			
		skupaj	domača	tuja	premiera	obnovljena predstava	doma	na gostovanju	
<b>IZVEDENA DELA</b>	251	194	142	52	157	37	163	148	57
<b>SAMOSTOJNA</b>	35	35	26	9	21	14	27	31	-
Amatersko gledališče "Tone Čufar" Jesenice	6	6	4	2	5	1	6	5	-
Prešernovo gledališče Kranj	13	13	7	6	8	5	10	11	-
Šentjakobsko gledališče Ljubljana	11	11	12	1	7	4	11	10	-
Lutkovno gledališče "Jože Pengov" Ljubljana	5	5	5	-	1	4	-	5	-
<b>NESAMOSTOJNA - gledališke skupine v sestavi društev</b>	216	159	116	43	136	23	136	117	57
<b>PREDSTAVE</b>	1443	1368	890	478	1136	232	546	822	75
<b>SAMOSTOJNA</b>	465	465	351	114	302	163	241	224	-
Amatersko gledališče "Tone Čufar" Jesenice	74	74	60	14	65	9	44	30	-
Prešernovo gledališče Kranj	166	166	81	85	115	51	82	84	-
Šentjakobsko gledališče Ljubljana	156	156	141	15	121	35	115	41	-
Lutkovno gledališče "Jože Pengov" Ljubljana	69	69	69	-	1	68	-	69	-
<b>NESAMOSTOJNA - gledališke skupine v sestavi društev</b>	978	903	539	364	834	69	305	598	75
<b>OBISKOVALCI</b>	266827	239938	164332	75606	193889	46049	110769	129169	26889
<b>SAMOSTOJNA</b>	106908	106908	83258	23650	72691	34217	56660	50248	-
Amatersko gledališče "Tone Čufar" Jesenice	17596	17596	15146	2450	15719	1877	10519	7077	-
Prešernovo gledališče Kranj	37264	37264	19891	17373	26268	10996	20111	17153	-
Šentjakobsko gledališče Ljubljana	40158	40158	36331	3827	30584	9574	26030	14128	-
Lutkovno gledališče "Jože Pengov" Ljubljana	11890	11890	11890	-	120	11770	-	11890	-
<b>NESAMOSTOJNA - gledališke skupine v sestavi društev</b>	159919	133030	81074	51956	121198	11832	54109	78921	26889

## 5-4. Gastovanja po kraju gostovanja 1980/81

	Dramska dela, igre								Recitali
	Skupaj	skupaj	v kraju sedeža gledališča	gostovanja izven kraja sedeža gledališča					
				skupaj	v SR Sloveniji	v drugih republikah	v tujini		
<b>PREDSTAVE</b>	847	822	232	590	549	11	30	25	
<b>SAMOSTOJNA</b>	224	224	34	190	160	5	25	-	
Amatersko gledališče "Tone Čufar" Jesenice	30	30	-	30	27	3	-	-	
Prešernovo gledališče Kranj	84	84	21	63	59	2	2	-	
Šentjakobsko gledališče Ljubljana	41	41	-	41	41	-	-	-	
Lutkovno gledališče "Jože Pengov" Ljubljana	69	69	13	56	33	-	23	-	
<b>NESAMOSTOJNA - gledališke skupine v sestavi društev</b>	623	598	198	400	389	6	5	25	
<b>OBISKOVALCI</b>	146 684	129 169	34 096	95 073	88 025	2 978	4 070	17 515	
<b>SAMOSTOJNA</b>	50 248	50 248	5 528	44 720	40 418	1 052	3 250	-	
Amatersko gledališče "Tone Čufar" Jesenice	7 077	7 077	-	7 077	6 707	370	-	-	
Prešernovo gledališče Kranj	17 153	17 153	3 608	13 545	12 283	682	580	-	
Šentjakobsko gledališče Ljubljana	14 128	14 128	-	14 128	14 128	-	-	-	
Lutkovno gledališče "Jože Pengov" Ljubljana	11 890	11 890	1 920	9 970	7 300	-	2 670	-	
<b>NESAMOSTOJNA - gledališke skupine v sestavi društev</b>	96 436	78 921	28 568	50 353	47 607	1 926	820	17 515	

## 5-5. Člani, 30.6.1981

	Profesionalni sodelavci		Aktivni člani - amaterji						Otroci, ki sodelujejo
	umetniki	drugi	skupaj	ženske	igralci	drugi umetniki	tehnični	administrativni	
<b>SKUPAJ</b>	10	17	2 271	1 103	1 857	233	155	26	282
<b>SAMOSTOJNA</b>	7	17	126	63	103	12	9	2	44
Amatersko gledališče "Tone Čufar" Jesenice	-	7	38	18	27	8	3	-	7
Prešernovo gledališče Kranj	3	10	23	7	19	3	1	-	27
Šentjakobsko gledališče Ljubljana	-	-	62	37	56	1	4	1	-
Lutkovno gledališče "Jože Pengov" Ljubljana	4	-	3	1	1	-	1	1	10
<b>NESAMOSTOJNA - gledališke skupine v sestavi društev</b>	3	-	2 145	1 040	1 754	221	146	24	238



## 5-6. Izvedena dela samostojnih amaterskih gledališč 1980/81

Gledališče	Avtor	Izvedba	Predstave		Obiskovalci	
			skupaj	na gostovanju	skupaj	na gostovanju
<b>SKUPAJ</b>			465	224	106 908	50 248
Domača dela			351	-	83 258	-
Tuja dela			114	-	-	-
<b>AMATERSKO GLEDALIŠČE "TONE ČUFAR" JESENICE</b>			74	30	17 596	7 077
Domača dela:			60	23	15 146	6 060
Matiček se ženi	A.T.Linhart	premiera	28	11	7 181	2 920
Uboga Ančka	P.Golia	premiera	13	4	4 241	1 280
Jakob Ruda	I.Cankar	premiera	10	1	1 847	150
Gugalnik	Novak Novak	ponovitev	9	7	1 877	1 710
Tuja dela:			14	7	2 450	1 017
Učna ura	E.Ionesco	premiera	13	7	2 328	1 017
Upliv gama žarkov na rast marjetic	P.Zindel	premiera	1	-	122	-
<b>PREŠERNOVO GLEDALIŠČE KRANJ</b>			166	84	37 264	17 153
Domača dela:			81	23	19 891	4 977
Grča	R.Svoboda,					
	F.Govekar	premiera	22	4	5 845	1 225
Svatba	R.Šeligo	premiera	9	-	2 306	-
Odločna zahteva	B.Pekić	premiera	17	2	4 436	601
Zgodba o tovarišu Titu	Rapaić, Popović, Štraubinger	premiera	15	-	4 073	-
Peter nos je vsemu kos	Suhadolčan, Ross	premiera	13	12	2 296	2 216
Kvik, žabe rig	A.Lagar	ponovitev	2	2	320	320
Matiček se ženi	A.T.Linhart	ponovitev	3	3	615	615
Tuja dela:			85	61	17 373	12 176
Emigranta	S.Mrožek	premiera	23	17	3 885	2 738
Vilinček z Lune	B.Minolli	premiera	14	1	3 107	220
Mezinček	K.Novak	ponovitev	23	22	6 731	6 663
Čakajoč na Godota	S.Beckett	ponovitev	2	1	687	430
Tobija	Z.Florian	ponovitev	19	19	2 038	2 038
Molière za mlade	Molière, Ahočič	ponovitev	4	1	925	87
<b>ŠENTJAKOBSKO GLEDALIŠČE LJUBLJANA</b>			156	41	40 158	14 128
Domača dela:			141	35	36 331	11 948
Ujež	B.Nušić	premiera	19	5	5 820	1 466
Gledališče živali	M.Stante	premiera	27	-	7 310	-
Tri vesele	J.Ovsec	premiera	21	5	5 663	1 360
Hudič in angel	I.Torkar	premiera	14	2	3 017	470

5-6. Izvedena dela samostojnih amaterskih gledališč 1980/81  
(nadaljevanje)

	Avtor	Izvedba	Predstave		Obiskovalci	
			skupaj	na gostovanju	skupaj	na gostovanju
Politična poroka	F.Hadžić	premiera	12	2	2 636	630
Vrnitev Blažonovih	M.Bor	premiera	13	1	2 311	320
Miklova Zala	F.Žižek	ponovitev	12	11	4 211	4 122
Naši ljubi otroci	A.Marodič	ponovitev	7	1	593	350
Upor jezne gospodinje	A.Marodič	ponovitev	9	5	1 940	1 770
Kekec in Mojca	M.Stante	ponovitev	7	3	2 830	1 460
Tuja dela:			15	6	3 827	2 180
Pastir Peter in Kralj Malibas	Wüchner	premiera	15	6	3 827	2 180
LUTKOVNO GLEDALIŠČE "JOŽE PENGOV" LJUBLJANA			69	69	11 890	11 890
Domača dela:			69	69	11 890	11 890
Literarni večer	več avtorjev	premiera	1	1	120	120
Kralj Matjaž in Alenčica	D.Zajc	ponovitev	12	12	2 700	2 700
Petelin se sestavi	D.Zajc	ponovitev	36	36	5 800	5 800
Kdo je napravil Vidku srajčico	F.Levstik	ponovitev	10	10	1 300	1 300
Abra Kadabra	več avtorjev	ponovitev	10	10	1 970	1 970

## 6. AMATERSKI ANSAMBLI LJUDSKIH PLESOV

### 6-1. Amaterski ansamblji ljudskih plesov, prireditve, obiskovalci, člani

	Ansamblji	Samostojne prireditve		Obiskovalci		Nastopi na akademijah		Aktivni člani amaterji	
		skupaj	gostovanja	skupaj	gostovanja	prireditve	obiskovalci	skupaj	umetniki
1975/76	29	338	170	195 510	163 610	158	85 340	1 035	1 011
1976/77	40	446	253	380 790	301 640	268	193 210	1 565	1 478
1978/79	52	616	346	502 535	385 970	344	287 625	1 931	1 833

## 7. KULTURNI DOMOVI

### 7-1. Kulturni domovi, prireditve, obiskovalci, seminarji, udeleženci

	Kulturni domovi	Kulturno-prosvetna, kulturno-umetniška in zabavna dejavnost			Izobraževalna dejavnost		
		prireditve	obiskovalci		seminarji in tečajji	udeleženci, ki so končali tisoč	udeleženci na eno predavanje
			število tisoč	na eno predstavo			
1967/68	6	3 963	669 335	169	49	847	20
1971/72	4	2 326	361 440	155	166	6 452	36
1974/75	41	3 468	565 424	163	123	9 882	81
1978/79	32	4 929	720 787	146	156	2 304	15

## 8. KULTURNO-UMETNIŠKA DRUŠTVA

### 8-1. Kulturno-umetniška društva, prireditve, obiskovalci, člani

	Društva	Skupine	Prireditve	Obiskovalci		Člani	
				skupaj tisoč	letni obisk na prebivalca	skupaj (s podpor-nimi)	aktivni člani - amaterji
1951	770	3 318	...	...	...	82 660	...
1953	696	1 632	6 751	...	...	75 893	...
1954	664	2 003	8 407	...	...	81 680	...
1955	714	2 426	8 662	...	...	87 079	...
1956/57	736	2 558	10 516	2 025	1,3	91 650	41 746
1957/58	723	2 371	6 725	1 458	0,9	85 658	43 123
1958/59	702	2 265	6 878	1 585	1,0	84 499	38 921
1959/60	731	2 397	7 363	1 709	1,1	85 821	42 781
1960/61	691	2 453	7 482	2 697	1,7	86 118	42 295
1961/62	640	2 200	8 305	2 081	1,3	74 927	36 638
1964/65	509	1 717	6 232	1 553	1,0	50 438	...
1970/71	449	1 051	6 022	1 438	0,8	43 681	21 081
1975/76	567	1 572	9 131	2 468	1,4	42 532	31 535
1980/81	502	1 328	7 127	2 096	1,1	27 669	27 669

8-2. Število kulturno-umetniških društev, prostori za vaje in dvorane za nastop 1980/81

	Število društev	Prostori za vaje			Dvorane za nastop		
		lastni	v souporabi	ni prostorov	da	ne	število sedežev
SKUPAJ DRUŠTVA	502	170	262	70	413	89	93 280
Struktura (%)	100	33,9	52,2	13,9	82,3	17,7	100

8-3. Kinematografi in knjižnice v sestavi kulturno-umetniških društev 1980/81

	Kinematografi v sestavi društev			Knjižnice v sestavi društev	
	število kinematografov	predstave	obiskovalci	število knjižnic	število knjig
SKUPAJ	50	5 555	496 036	87	133 488

8-4. Kulturno-umetniška društva po številu aktivnih članov<sup>1)</sup> in sekcij 1980/81

	Število društev	Društva po številu sekcij							
		1 sekcija	2 sekciji	3 sekcije	4 sekcije	5 sekcij	6-8 sekcij	9-10 sekcij	11 in več sekcij
SKUPAJ DRUŠTVA	502	208	91	76	56	19	41	5	6
Društva do 20 članov	87	76	9	1	1	-	-	-	-
Društva od 21-30 članov	81	48	20	9	4	-	-	-	-
Društva od 31-50 članov	141	55	46	29	9	-	2	-	-
Društva od 51-80 članov	109	26	14	29	24	6	8	1	1
Društva od 81-120 članov	49	3	2	6	14	7	17	-	-
Društva s 121 in več člani	35	-	-	2	4	6	14	4	5

1) Vsak aktivni član je prikazan samo enkrat.

8-5. Sekcije v sestavi kulturno-umetniških društev ter aktivni člani - izvajalci-amaterji<sup>1)</sup> po sekcijah 1980/81

Sekcije po vrstah	Število sekcij	Društva		Aktivni člani - izvajalci-amaterji							
		z eno sekcijo	z 2 in več sekcij <sup>2)</sup>	skupaj	ženske	pionirji do 14. leta starosti		mladina do 27. leta starosti		drugi	
						skupaj	ženske	skupaj	ženske	skupaj	ženske
SKUPAJ	1 328	208	1 120	26 602	11 150	3 861	2 363	11 160	5 413	11 581	3 374
Dramska	242	34	208	5 035	2 467	420	234	2 750	1 460	1 865	773
Otroško gledališče	35	-	35	598	362	558	340	25	15	15	7
Lutkarska skupina	29	2	27	393	293	204	157	100	80	89	56
Recitacijska	153	13	140	1 896	1 100	471	310	1 177	680	248	110
Literarna	23	1	22	207	120	40	27	107	68	60	25
Vokalna - skupaj	378	104	274	9 488	3 728	548	385	3 052	1 555	5 888	1 788
moška	154	43	111	3 487	-	-	-	789	-	2 698	-
ženska	58	7	51	1 170	1 170	68	68	469	469	633	633
mešana	118	36	82	4 435	2 530	480	317	1 710	1 060	2 245	1 153
oktet	48	18	30	396	28	-	-	84	26	312	2
Instrumentalna - skupaj	134	24	110	2 919	528	519	184	1 078	269	1 322	75
pihalna	49	21	28	1 772	153	213	51	580	87	979	15
simfonična	2	1	1	64	20	-	-	31	13	33	7

1) Aktivni član-amater-izvajalec je prikazan tolikokrat, kolikokrat nastopa oziroma dela v različnih skupinah.

2) Eno društvo je prikazano večkrat, tj. pri vsaki sekciji, ki je v sestavi društva.

8-5. Sekcije v sestavi kulturno-umetniških društev ter aktivni člani - izvajalci-amaterji po sekcijah<sup>1)</sup> 1980/81  
(nadaljevanje)

Sekcije po vrstah	Število sekcij	Društva		Aktivni člani - izvajalci-amaterji							
		z eno sekcijo	z 2 in več sekcij <sup>2)</sup>	skupaj	ženske	pionirji do 14. leta starosti		mladina do 27. leta starosti		drugo	
						skupaj	ženske	skupaj	ženske	skupaj	ženske
tamburaška	33	-	33	431	115	89	37	181	57	161	21
plesna	8	-	8	90	57	6	5	61	40	23	12
godalna	7	1	6	61	27	25	12	13	8	23	7
jazz	2	-	2	9	1	-	-	5	1	4	-
harmonikarska	12	-	12	149	69	64	28	78	41	7	-
druga	21	1	20	343	86	122	51	129	22	92	13
Vokalno-instrumentalna	26	1	25	195	27	2	-	103	19	90	8
Folklorna	98	5	93	2 219	1 069	405	240	1 312	642	502	187
Baletna	16	1	15	315	251	144	127	140	99	31	25
Plesna	34	1	33	669	465	245	216	386	234	38	15
Filmski krožek	12	1	11	145	39	32	4	64	29	49	6
Foto-kino klub	38	7	31	688	93	38	11	328	62	322	20
Likovna	56	10	46	783	250	91	60	173	60	519	130
Gospodinjka	2	-	2	28	19	15	15	7	1	6	3
Druga	52	4	48	1 024	339	129	53	358	140	537	146

8-6. Člani ter plačani delavci, 31.8.1981

	Skupaj	Člani-amaterji				Plačani delavci
		skupaj	aktivni člani - izvajalci- amaterji <sup>1)</sup>	mentorji	organizacijsko, administrativni, finančni	
SKUPAJ	27 933	27 669	26 475	556	638	264
Struktura (%)	100	99,0	94,8	2,0	2,2	1,0
Ženske	11 583	11 501	10 984	226	291	82

1) Vsak aktivni član je prikazan samo enkrat.

8-7. Aktivni člani - izvajalci-amaterji<sup>1)</sup> po socialni sestavi, 31.8.1981

	Skupaj	Zaposleni delavci po stopnji strokovne izobrazbe				Kmetje	Učenci	Študenti	Drugi
		skupaj	nižja	srednja	višja in visoka				
SKUPAJ	26 475	14 310	5 428	6 636	2 246	1 168	4 556	2 722	3 719
Struktura (%)	100	54,1	20,5	25,1	8,5	4,4	17,2	10,3	14,0
Ženske	10 984	5 114	1 729	2 581	804	351	2 665	1 369	1 485

1) Vsak aktivni član je prikazan samo enkrat.

8-8. Aktivni člani - izvajalci-amaterji<sup>1)</sup> po letih starosti, 31.8.1981

	Skupaj	Do 14 let	Od 15-27 let	Nad 27 let
SKUPAJ	26 475	3 812	11 096	11 567
Struktura (%)	100	14,4	41,9	43,7
Ženske	10 984	2 315	5 350	3 319

1) Vsak aktivni član je prikazan samo enkrat.

## 8-9. Plačani delavci, 31.8.1981

	Skupaj	Umetniki						Tehnični	Drugi
		skupaj	režiserji	koreografi	scenografi	dirigenti	drugi		
SKUPAJ	264	182	8	10	2	129	33	33	49
Struktura (%)	100	68,9	3,0	3,8	0,7	48,9	12,5	12,5	18,6
Ženske	82	39	1	6	-	24	8	14	29

## 8-10. Predstave in obiskovalci 1980/81

	Skupaj	V kraju sedeža društva	Na gostovanju							
			skupaj	SR BiH	SR Hrvaška	SR Slovenija	SR Srbija			tujina
							skupaj	območje Srbije brez območja SAP	SAP Vojvodina	
PRIREDITVE	7127	4717	2410	6	92	2067	49	44	5	196
Gledališke predstave										
- dramske skupine	1090	647	443	1	8	427	3	3	-	4
- otroško gledališče in lutkarske skupine	398	269	129	-	-	127	-	-	-	2
Koncerti										
- vokalni	1303	564	739	1	32	584	20	19	1	102
- instrumentalni	534	326	208	-	10	175	10	10	-	13
Večeri ljudske glasbe in folklore	517	243	274	1	9	214	2	2	-	48
Večeri zabavne glasbe in humorja	112	90	22	-	-	21	-	-	-	1
Mešane prireditve	514	418	96	1	1	89	3	3	-	2
Akademije in proslave	1344	1145	199	1	1	190	2	-	2	5
Razstave	388	297	91	1	1	80	2	2	-	7
Drugo	871	673	198	-	29	153	4	4	-	12
Radio in TV oddaje	56	45	11	-	1	7	3	1	2	-
OBISKOVALCI	2096268	1194368	901900	2370	33863	640077	49530	48430	1100	176060
Gledališke predstave										
- dramske skupine	188651	114851	73800	200	1346	64024	7300	7300	-	930
- otroško gledališče in lutkarske skupine	77362	52628	24734	-	-	24524	-	-	-	210
Koncerti										
- vokalni	344847	118570	226277	300	12400	161337	12050	11950	100	40190
- instrumentalni	141155	85557	55598	-	2450	38668	4300	4300	-	10180
Večeri ljudske glasbe in folklore	298245	97705	200540	100	6300	97990	1300	1300	-	94850
Večeri zabavne glasbe in humorja	20343	14113	6230	-	-	5430	-	-	-	800
Mešane prireditve	235725	125295	110430	1200	150	81440	20560	20560	-	7080
Akademije in proslave	363950	291441	72509	320	500	68539	1000	-	1000	2150
Razstave	193623	135347	58276	250	1010	42076	1820	1820	-	13120
Drugo	232367	158861	73506	-	9707	56049	1200	1200	-	6550

## 8-11. Društva po številu sodelovanj na festivalih in revijah 1980/81

	Skupaj	Društva, ki so sodelovala na festivalih	1 festival	2 festivala	3 festivali	4 festivali	5 in več festivalov	Društva, ki niso sodelovala na festivalih
Število društev	502	264	88	79	33	31	33	238
Struktura (%)	100	52,6	17,5	15,7	6,6	6,2	6,6	47,4

## 8-12. Društva po številu prireditev na festivalih in revijah 1980/81

	Skupaj društva	1 prireditve	2 prireditvi	3 prireditve	4 prireditve	5 in več prireditev
Število društev	264	75	77	33	31	48
Struktura (%)	100	28,4	29,2	12,5	11,7	18,2

## 8-13. Dohodki 1980

	Skupaj	Lastna dejavnost		Dotacije			Prenesena sredstva iz prejšnjih let	Drugo
		prodane vstopnice	drugo	od SIS	od družbeno- političnih skupnosti in KS	od ozdov		
SKUPAJ tisoč din	97 337	11 616	16 466	25 753	9 789	12 720	14 717	6 276
Struktura (%)	100	11,9	16,9	26,5	10,1	13,1	15,1	6,4

## 8-14. Izdatki 1980

	Skupaj	Bruto OD		Materialni izdatki	Osebn izdatki v breme materialnih	Vlaganja v lastne sklade	Drugo
		za redno delovno razmerje	po pogodbi o delu				
SKUPAJ tisoč din	81 013	3 790	14 172	37 061	8 159	1 457	16 374
Struktura (%)	100	4,7	17,5	45,7	10,1	1,8	20,2

## 9. DRUŠTVA

## 9-1. Registrirana društva

	1970	1971	1972	1973	1974	1975	1976	1977	1978	1979	1980
<b>SKUPAJ</b>	4 224	4 849	5 232	5 501	5 361	6 761	7 965	7 893	8 117	8 022	8 446
Kulturno-prosvetna	396	465	518	561	570	745	822	825	842	827	855
Znanstvena	7	7	7	10	10	27	35	42	41	48	52
Strokovna	313	347	383	416	397	539	640	529	559	555	586
Ljudska tehnika	144	151	159	146	130	234	253	246	245	245	242
Športna	374	467	550	652	522	974	1 026	1 041	1 183	1 242	1 326
Planinska	81	92	101	106	113	124	171	247	144	162	172
Taborniška	77	82	87	90	99	119	140	158	157	151	171
Turistična	162	182	191	191	209	227	227	215	221	217	207
Počitniška	11	13	15	14	12	28	31	19	15	11	15
Šahovska	25	29	33	39	42	47	57	62	63	64	67
Strelska	234	247	263	286	295	364	410	403	417	377	403
Lovska	363	400	412	408	416	418	439	449	433	427	431
Ribiška	60	60	67	71	67	74	77	89	76	67	66
Gasilska	1 128	1 215	1 242	1 262	1 239	1 169	1 371	1 279	1 377	1 397	1 411
Rdeči križ	355	542	598	613	595	779	844	818	833	769	829
Invalidska	28	20	22	22	14	57	72	78	80	93	92
Rezervnih vojaških starešin	36	49	54	53	55	71	268	358	390	418	455
Študentska	15	19	20	30	31	49	48	8	12	7	8
Prijatelj mladih	162	168	185	172	162	218	263	255	247	236	262
Esperantska	12	12	12	10	12	15	15	14	10	10	10
Filatelistična	28	27	27	26	35	26	37	36	36	33	32
Duhovniška (CMD)	2	2	1	2	2	2	2	3	3	2	2
Druga	211	238	285	321	343	446	717	719	733	664	752



## 10. PREGLED PO OBČINAH

10-1. Delavske univerze 1980/81

	Število delavskih univerz	Seminarji in tečaji						Javna predavanja		Učitelji-inštruktorji ter strokovni sodelavci	
		skupaj	vpisani udeleženci	udeleženci, ki so končali				skupaj	udeleženci	zaposleni za nedoloč. čas	zunajni sodelavci po pogodbi o delu
				skupaj	družbeno izobraževanje	strokovno izobraževanje	splošno izobraževanje				
SR SLOVENIJA	46	4 704	133 563	121 302	43 261	48 570	29 471	7 912	325 445	293	5 953
Ajdovščina	1	22	426	426	81	208	137	33	210	1	54
Brežice	1	23	738	676	169	496	11	-	-	3	52
Celje	1	97	3 273	2 866	995	1 708	163	-	-	6	75
Cerknica	-	-	-	-	-	-	-	-	-	-	-
Črnomelj	1	10	337	272	180	59	33	164	5 142	2	79
Domžale	1	257	9 385	8 721	5 835	1 080	1 806	164	24 270	7	148
Dravograd	-	-	-	-	-	-	-	-	-	-	-
Gornja Radgona	1	37	1 231	476	169	286	21	155	10 075	6	76
Grosuplje	-	-	-	-	-	-	-	-	-	-	-
Hrastnik	-	-	-	-	-	-	-	-	-	-	-
Idrija	-	-	-	-	-	-	-	-	-	-	-
Ilirska Bistrica	1	4	88	88	64	-	24	2	160	-	45
Izola	-	-	-	-	-	-	-	-	-	-	-
Jesenice	1	41	1 160	1 131	959	94	78	63	28 500	5	117
Kamnik	1	35	1 141	1 141	391	537	213	-	-	2	72
Kočevje	1	20	702	702	178	524	-	9	2 766	1	81
Koper	1	100	2 108	2 010	860	443	707	487	6 693	10	246
Kranj	1	213	10 544	10 256	7 034	587	2 635	564	25 795	13	290
Krško	1	77	2 670	2 574	2 052	505	17	-	-	3	45
Laško	-	-	-	-	-	-	-	-	-	-	-
Lenart	1	54	1 579	1 579	543	750	286	-	-	4	78
Lendava	1	18	786	781	545	225	11	210	11 500	2	51
Litija	1	21	601	499	65	386	48	-	-	7	48
Ljubljana-Bežigrad	2	663	8 732	4 793	245	3 876	672	457	18 466	41	878
Ljubljana-Center	1	938	24 767	23 168	7 969	9 156	6 043	1 748	87 320	52	351
Ljubljana-Moste-Polje	-	-	-	-	-	-	-	-	-	-	-
Ljubljana-Šiška	-	-	-	-	-	-	-	-	-	-	-
Ljubljana-Vič-Rudnik	1	165	4 020	3 893	137	3 756	-	-	-	13	423
Ljutomer	1	67	1 558	1 522	789	664	69	120	4 500	3	62
Logatec	-	-	-	-	-	-	-	-	-	-	-
Maribor	1	257	6 449	6 004	3 040	1 779	1 185	281	8 208	32	210
Metlika	-	-	-	-	-	-	-	-	-	-	-
Mozirje	1	15	310	306	205	101	-	139	6 136	2	35
Murska Sobota	1	131	6 090	5 619	1 347	1 115	3 157	-	-	2	142
Nova Gorica	1	87	2 291	1 967	819	628	520	62	1 441	3	223
Novo mesto	1	255	9 895	9 423	975	8 196	252	-	-	2	83
Ormož	1	35	1 279	1 279	34	780	465	-	-	3	85
Piran	-	-	-	-	-	-	-	-	-	-	-
Postojna	1	135	5 111	4 402	1 560	346	2 496	590	4 192	4	183
Ptuj	1	50	1 715	1 594	513	977	104	1 404	31 979	2	144
Radlje ob Dravi	1	6	302	302	80	222	-	100	12 000	1	31
Radovljica	1	137	2 874	2 345	625	324	1 396	9	256	5	162
Ravne na Koroškem	1	23	715	675	355	90	230	46	1 715	1	130
Ribnica	1	5	124	124	108	16	-	-	-	3	23
Sevnica	1	32	722	469	13	351	105	4	250	1	20
Sežana	1	43	1 017	899	159	498	242	6	210	3	92
Slovenj Gradec	1	15	494	494	67	330	97	3	110	2	61
Slovenska Bistrica	1	41	2 658	2 553	306	114	2 133	167	1 494	1	95
Slovenske Konjice	1	40	1 002	1 002	223	555	224	20	6 822	7	94
Šentjur pri Celju	-	-	-	-	-	-	-	-	-	-	-
Škofja Loka	1	52	1 284	1 280	753	397	130	869	23 571	5	165
Šmarje pri Jelšah	1	18	692	516	211	181	124	-	-	4	63
Tolmin	1	36	1 541	1 541	354	195	992	-	-	2	48
Trbovlje	1	177	5 630	5 564	1 393	1 833	2 338	-	-	3	232
Trebnje	1	29	457	385	43	342	-	-	-	16	68
Tržič	1	30	787	709	398	232	79	36	1 664	2	57
Velenje	1	174	3 700	3 700	307	3 274	119	-	-	2	125
Vrhnika	-	-	-	-	-	-	-	-	-	-	-
Zagorje ob Savi	-	-	-	-	-	-	-	-	-	-	-
Žalec	1	19	578	576	113	354	109	-	-	4	111

## 10-2. Amaterska gledališča in gledališke skupine, prostori ter člani 1980/81

	Gledališča in skupine	Prostori			Profesionalni delavci	Aktivni člani-amaterji					Otroci, ki sodelujejo pri predstavah
		skupaj	sedeži	stojišča		skupaj	ženske	igralci	drugi umetniki	tehnični in drugi	
SR SLOVENIJA	118	27 949	22 367	5 582	27	2 271	1 103	1 857	233	181	283
Ajdovščina	2	280	180	100	-	31	11	29	2	-	-
Brežice	3	750	650	100	-	71	38	44	12	15	12
Celje	10	2 530	1 950	580	1	217	119	178	16	23	35
Cerknica	1	330	280	50	-	18	7	10	2	6	-
Črnomelj	2	702	502	200	-	13	6	4	3	6	-
Grosuplje	3	595	510	85	-	99	55	96	3	-	-
Hrastnik	1	314	314	-	-	14	6	14	-	-	2
Jesenice	4	1 270	1 038	232	7	105	37	53	41	11	19
Kamnik	2	765	565	200	-	21	15	18	3	-	-
Koper	1	300	200	100	-	14	8	14	-	-	-
Kranj	1	289	289	-	13	23	7	19	3	1	27
Krško	2	911	861	50	-	16	4	8	4	4	-
Laško	1	304	254	50	-	15	5	13	1	1	-
Lendava	1	560	360	200	-	30	14	30	-	-	-
Litija	1	150	70	80	-	16	11	11	2	3	1
Ljubljana-Bežigrad	3	527	377	150	2	105	55	87	16	2	16
Ljubljana-Center	1	280	280	-	-	62	37	56	1	5	-
Ljubljana-Moste-Polje	7	760	650	110	-	156	86	135	10	11	-
Ljubljana-Šiška	1	-	-	-	4	3	1	1	-	2	10
Ljubljana-Vič-Rudnik	4	909	759	150	-	23	12	17	2	4	-
Maribor	1	200	120	80	-	43	21	30	5	8	-
Metlika	1	225	200	25	-	51	35	51	-	-	-
Mozirje	2	846	696	150	-	74	36	57	5	12	-
Murska Sobota	3	430	380	50	-	5	5	4	1	-	21
Nova Gorica	3	319	319	-	-	35	13	23	6	6	-
Novo mesto	3	600	530	70	-	45	22	45	-	-	-
Ormož	3	876	626	250	-	62	26	49	6	7	-
Postojna	3	800	600	200	-	47	27	26	11	10	-
Ptuj	4	664	564	100	-	54	24	48	6	-	-
Radovljica	4	1 030	890	140	-	141	72	112	18	11	3
Ravne na Koroškem	2	720	700	20	-	35	11	18	8	9	-
Ribnica	2	1 100	600	500	-	27	10	27	-	-	-
Sevnica	2	490	220	270	-	23	9	17	6	-	-
Sežana	3	500	400	100	-	54	21	33	12	9	25
Slovenj Gradec	3	620	620	-	-	-	-	-	-	-	-
Slovenske Konjice	1	550	500	50	-	-	-	-	-	-	-
Škofja Loka	8	2 361	1 631	730	-	230	100	230	-	-	-
Šmarje pri Jelšah	4	-	-	-	-	20	12	14	3	3	30
Trbovlje	4	816	776	40	-	69	29	50	11	8	5
Trzin	3	399	359	40	-	55	28	49	3	3	40
Velenje	1	377	377	-	-	26	9	83	3	-	-
Vrhnika	2	450	350	100	-	47	18	47	-	-	-
Žalec	5	1 050	820	280	-	76	41	67	8	1	12

## 10-3. Izvedena dela amaterskih gledališč in gledaliških skupin 1980/81

	Dramska dela in igre								Recitali
	Skupaj	skupaj	po avtorju		po izvedbi		po kraju		
			domača	tuja	premiera	obnov- ljena dela	doma	na gosto- vanju	
SR SLOVENIJA	251	194	142	52	157	37	163	148	57
Ajdovščina	5	2	2	-	1	1	1	2	3
Brežice	4	4	2	2	3	1	3	3	-
Celje	52	18	14	4	14	4	17	10	34
Cerknica	1	1	-	1	1	-	-	1	-
Črnomelj	3	3	1	2	2	1	3	1	-
Grosuplje	4	4	4	-	4	-	4	2	-
Hrastnik	2	2	1	1	2	-	2	2	-
Jesenice	15	12	9	3	8	4	12	9	3
Kamnik	1	1	1	-	1	-	1	1	-
Koper	2	2	2	-	2	-	2	1	-
Kranj	13	13	7	6	8	5	10	11	-
Krško	7	3	3	-	3	-	3	1	4
Laško	1	1	1	-	1	-	1	1	-
Lendava	1	1	1	-	1	-	1	1	-
Litija	1	1	1	-	1	-	1	-	-
Ljubljana-Bežigrad	5	4	3	1	4	-	4	3	1
Ljubljana-Center	11	11	10	1	7	4	11	10	-
Ljubljana-Moste-Polje	13	12	8	4	11	1	9	10	1
Ljubljana-Šiška	5	4	4	-	-	4	-	4	1
Ljubljana-Vič-Rudnik	7	5	5	-	5	-	4	1	2
Maribor	1	1	1	-	1	-	1	1	-
Metlika	1	1	1	-	1	-	1	1	-
Mozirje	5	5	3	2	2	3	5	5	-
Murska Sobota	4	4	4	-	3	1	-	3	-
Nova Gorica	3	3	2	1	3	-	2	1	-
Novo mesto	3	3	1	2	3	-	2	3	-
Ormož	6	5	5	-	5	-	5	3	1
Postojna	6	3	3	-	3	-	3	3	3
Ptuj	6	6	3	3	4	2	6	5	-
Radovljica	12	12	6	6	10	2	11	11	-
Ravne na Koroškem	2	2	2	-	1	1	1	2	-
Ribnica	2	2	1	1	2	-	2	1	-
Sevnica	2	2	1	1	2	-	-	2	-
Sežana	6	6	4	2	4	2	5	6	-
Slovenj Gradec	4	4	4	-	3	1	3	3	-
Slovenske Konjice	1	1	-	1	1	-	1	1	-
Škofja Loka	10	9	8	1	9	-	9	6	1
Šmarje pri Jelšah	5	4	3	1	4	-	3	4	1
Trbovlje	2	2	2	-	2	-	2	-	-
Trzinč	6	4	2	2	4	-	3	3	2
Velenje	2	2	1	1	2	-	-	2	-
Vrhnika	3	3	-	3	3	-	3	3	-
Žalec	6	6	6	-	6	-	6	5	-

## 10-4. Predstave amaterskih gledališč in skupin 1980/11

	Dramska dela in igre								Recitali	
	Skupaj	po avtorju		po izvedbi		po kraju		skupaj	na gostovanju	
		skupaj	domača	tuja	premiere	obnovljene	doma			na gostovanju
SR SLOVENIJA	1 443	1 368	890	478	1 136	232	546	822	75	25
Ajdovščina	7	4	4	-	1	3	3	1	3	-
Brežice	26	26	7	19	21	5	5	21	-	-
Celje	95	49	22	27	45	4	22	27	46	21
Cerknica	4	4	-	4	4	-	-	4	-	-
Črnomelj	21	21	10	11	12	9	2	19	-	-
Grosuplje	18	18	18	-	18	-	8	10	-	-
Hrastnik	16	16	4	12	16	-	8	8	-	-
Jesenice	98	94	71	23	77	17	54	40	4	-
Kamnik	4	4	4	-	4	-	1	3	-	-
Koper	6	6	6	-	6	-	5	1	-	-
Kranj	166	166	81	85	115	51	82	84	-	-
Krško	45	40	40	-	40	-	22	18	5	-
Laško	6	6	6	-	6	-	3	3	-	-
Litija	1	1	1	-	1	-	1	-	-	-
Ljubljana-Bežigrad	27	26	21	5	26	-	10	16	1	-
Ljubljana-Center	156	156	141	15	121	35	115	41	-	-
Ljubljana-Moste-Polje	36	35	24	11	34	1	11	24	1	-
Ljubljana-Šiška	69	68	68	-	-	68	-	68	1	-
Ljubljana-Vič-Rudnik	33	29	29	-	29	-	23	6	4	1
Maribor	10	10	10	-	10	-	2	8	-	-
Metlika	11	11	11	-	11	-	2	9	-	-
Mozirje	25	25	2	23	23	2	5	20	-	-
Murska Sobota	41	41	41	-	37	4	-	41	-	-
Nova Gorica	20	20	5	15	20	-	13	7	-	-
Novo mesto	17	17	2	15	17	-	7	10	-	-
Ormož	20	18	18	-	18	-	7	11	2	1
Postojna	12	9	9	-	9	-	3	6	3	-
Ptuj	50	50	20	30	47	3	16	34	-	-
Radovljica	121	121	30	91	114	7	31	90	-	-
Ravne na Koroškem	20	20	20	-	7	13	1	19	-	-
Ribnica	9	9	6	3	9	-	5	4	-	-
Sevnica	6	6	3	3	6	-	-	6	-	-
Sežana	31	31	16	15	25	6	10	21	-	-
Slovenj Gradec	14	14	14	-	10	4	9	5	-	-
Slovenske Konjice	4	4	-	4	4	-	1	3	-	-
Škofja Loka	41	40	31	9	40	-	18	22	1	-
Šmarje pri Jelšah	26	25	25	-	25	-	8	17	1	1
Trbovlje	4	4	4	-	4	-	4	-	-	-
Trzin	41	38	21	17	38	-	13	25	3	1
Velenje	28	28	13	15	28	-	-	28	-	-
Vrhnika	26	26	-	26	26	-	7	19	-	-
Žalec	32	32	32	-	32	-	9	23	-	-

## 10-5. Obiskovalci amaterskih gledališč in skupin 1980/81

	Dramska dela in igre								Recitali	
	Skupaj	skupaj	po avtorju		po izvedbi		po kraju		skupaj	na gostovanju
			domača	tuja	premiere	obnovljene	doma	na gostovanju		
SR SLOVENIJA	266 827	239 938	164 332	75 606	193 889	46 049	110 769	129 169	26 889	17 515
Ajdovščina	515	340	340	-	80	260	240	100	175	-
Brežice	3 850	3 850	700	3 150	3 400	450	580	3 270	-	-
Celje	30 323	8 973	3 603	5 370	8 290	683	3 970	5 003	21 350	16 630
Cerknica	930	930	-	930	930	-	-	930	-	-
Črnomelj	2 880	2 880	1 380	1 500	1 780	1 100	380	2 500	-	-
Grosuplje	3 145	3 145	3 145	-	3 145	-	2 034	1 111	-	-
Hrastnik	2 469	2 469	659	1 810	2 469	-	1 445	1 024	-	-
Jesenice	20 193	19 648	15 146	4 502	16 971	2 677	11 705	7 943	545	-
Kamnik	790	790	790	-	790	-	300	490	-	-
Koper	1 700	1 700	1 700	-	1 700	-	1 500	200	-	-
Kranj	37 264	37 264	19 891	17 373	26 268	10 996	20 111	17 153	-	-
Krško	7 764	6 114	6 114	-	6 114	-	3 314	2 800	1 650	-
Laško	1 500	1 500	1 500	-	1 500	-	750	750	-	-
Litija	150	150	150	-	150	-	150	-	-	-
Ljubljana-Bežigrad	2 727	2 602	2 260	342	2 602	-	1 162	1 440	125	-
Ljubljana-Center	40 158	40 158	36 331	3 827	30 584	9 574	26 030	14 128	-	-
Ljubljana-Moste-Polje	3 661	3 361	2 533	828	3 281	80	1 474	1 887	300	-
Ljubljana-Šiška	11 890	11 770	11 770	-	-	11 770	-	11 770	120	-
Ljubljana-Vič-Rudnik	3 563	3 050	3 050	-	3 050	-	2 050	1 000	513	200
Maribor	1 020	1 020	1 020	-	1 020	-	400	620	-	-
Metlika	1 337	1 337	1 337	-	1 337	-	350	987	-	-
Mozirje	4 662	4 662	322	4 340	4 340	322	1 842	2 820	-	-
Murska Sobota	4 810	4 810	4 810	-	4 660	150	-	4 810	-	-
Nova Gorica	2 459	2 459	784	1 675	2 459	-	1 295	1 164	-	-
Novo mesto	3 500	3 500	300	3 200	3 500	-	1 300	2 200	-	-
Ormož	3 777	3 396	3 396	-	3 396	-	1 248	2 148	381	285
Postojna	2 350	1 670	1 670	-	1 670	-	750	920	680	-
Ptuj	5 558	5 558	1 679	3 879	4 658	900	1 993	3 565	-	-
Radovljica	13 617	13 617	4 697	8 920	12 570	1 047	4 961	8 656	-	-
Ravne na Koroškem	4 450	4 450	4 450	-	1 450	3 000	400	4 050	-	-
Ribnica	3 000	3 000	2 100	900	3 000	-	1 900	1 100	-	-
Sevnica	550	550	250	300	550	-	-	550	-	-
Séžana	4 490	4 490	1 140	3 350	4 050	440	1 350	3 140	-	-
Slovenj Gradec	4 400	4 400	4 400	-	1 800	2 600	2 300	2 100	-	-
Slovenske Konjice	1 000	1 000	-	1 000	1 000	-	300	700	-	-
Škofja Loka	7 070	6 820	4 910	1 910	6 820	-	3 670	3 150	250	-
Šmarje pri Jelšah	5 345	5 095	5 095	-	5 095	-	1 845	3 250	250	250
Trbovlje	1 200	1 200	1 200	-	1 200	-	1 200	-	-	-
Trzin	4 220	3 670	2 160	1 510	3 670	-	2 420	1 250	550	150
Velenje	4 550	4 550	1 900	2 650	4 550	-	-	4 550	-	-
Vrhnika	2 340	2 340	-	2 340	2 340	-	650	1 690	-	-
Žalec	5 650	5 650	5 650	-	5 650	-	3 400	2 250	-	-

## 10-6. Kulturno-umetniška društva in sekcije po vrstah 1980/81

	Društva	Sekcije - skupaj	Dramske	Otroška gledališča	Lutkarske skupine	Recitacijske	Literarne	Instrumentalne							
								pihalne	simfonične	tamburške	plesne	godalne	jazz	harmonikarske	druge
SR SLOVENIJA	502	1328	242	35	29	153	23	49	2	33	8	7	2	12	21
Ajdovščina	10	18	4	-	-	5	1	-	-	-	-	-	-	-	-
Brežice	14	45	7	2	-	6	2	2	-	2	-	-	-	-	2
Celje	17	46	7	2	1	2	-	2	-	1	-	1	1	1	-
Cerknica	1	1	-	-	-	-	-	-	-	-	-	-	-	-	-
Črnomelj	4	15	2	-	-	2	-	-	-	2	1	-	-	-	-
Domžale	15	25	7	-	-	2	-	1	-	-	-	-	-	1	-
Dravograd	6	22	8	1	1	4	1	-	-	-	-	-	-	-	-
Gornja Radgona	4	12	1	-	-	3	1	1	-	1	-	-	-	-	-
Grosuplje	18	36	8	1	-	6	-	1	-	-	-	-	-	-	-
Hrastnik	5	14	3	-	-	2	-	1	-	-	-	-	-	-	-
Idrija	2	3	2	-	-	-	-	-	-	-	-	-	-	-	-
Ilirska Bistrica	4	4	-	-	-	-	1	-	-	-	-	-	-	-	-
Izola	1	6	1	-	1	-	-	1	-	-	-	-	-	-	1
Jesenice	12	26	5	1	-	2	-	2	-	-	-	-	-	-	-
Kamnik	10	22	6	-	-	4	-	1	-	-	-	-	-	-	-
Kočevje	4	11	-	-	-	1	1	1	-	1	-	-	-	-	-
Koper	10	15	2	-	-	2	-	2	-	-	-	-	-	-	-
Kranj	27	70	13	4	3	8	2	1	-	-	-	1	1	1	3
Krško	4	19	4	2	-	2	-	1	-	-	-	-	-	1	2
Laško	6	18	6	-	-	2	-	-	-	-	-	-	-	-	-
Lenart	1	4	1	-	-	-	1	-	-	-	-	-	-	-	-
Lendava	10	49	6	4	2	8	3	-	-	1	-	-	-	-	-
Litija	5	13	2	-	-	2	-	-	-	-	-	-	-	-	-
Ljubljana-Bežigrad	8	29	5	2	-	2	-	-	-	2	-	-	-	-	2
Ljubljana-Center	29	70	2	-	1	1	2	2	1	-	2	3	-	-	4
Ljubljana-Moste-Polje	12	20	6	1	-	1	1	1	-	-	-	-	-	1	-
Ljubljana-Šiška	12	14	1	1	-	1	-	2	-	-	-	-	-	-	-
Ljubljana-Vič-Rudnik	8	23	6	1	1	4	-	-	-	-	-	-	-	-	-
Ljutomer	3	18	3	-	1	2	-	1	-	-	-	-	-	-	1
Logatec	9	14	3	-	-	-	-	2	-	1	-	-	-	-	-
Maribor-Pesnica	2	10	4	-	1	2	-	-	-	-	-	-	-	-	-
Maribor-Pobrežje	4	17	5	-	1	3	1	1	-	1	-	-	-	-	-
Maribor-Rotovž	7	23	1	-	-	-	-	2	1	-	-	1	-	2	1
Maribor-Ruše	3	11	2	-	-	3	-	1	-	-	-	-	-	-	-
Maribor-Tabor	6	10	-	-	1	2	-	-	-	-	-	-	-	-	1
Maribor-Tezno	6	20	4	-	1	2	-	1	-	1	-	-	-	-	-
Metlika	3	14	1	-	-	1	-	-	-	1	-	-	-	1	-
Mozirje	3	10	2	-	-	3	-	-	-	-	-	-	-	-	-
Murska Sobota	6	16	5	-	-	3	-	-	-	1	-	-	-	-	-
Nova Gorica	14	20	1	-	-	1	1	2	-	-	-	-	-	1	-
Novo mesto	8	20	3	1	1	3	-	-	-	1	-	-	-	-	1
Ormož	7	25	8	-	-	3	-	-	-	2	-	-	-	-	-
Piran	1	6	1	-	1	-	-	1	-	-	-	-	-	-	-
Postojna	8	23	5	1	1	4	-	-	-	-	-	-	-	-	-
Ptuj	14	60	11	-	1	4	-	-	-	6	2	-	-	1	-
Radlje ob Dravi	6	22	2	-	1	-	-	3	-	-	1	-	-	-	1
Radovljica	11	26	8	2	2	4	-	1	-	-	-	-	-	-	-
Ravne na Koroškem	5	10	2	-	-	2	-	-	-	-	-	-	-	-	-
Ribnica	3	17	2	-	2	3	1	-	-	1	-	-	-	-	-
Sevnica	11	15	6	-	-	1	-	1	-	-	-	-	-	-	-
Sežana	10	34	4	1	-	5	3	1	-	-	-	-	-	-	1
Slovenj Gradec	1	1	-	-	-	-	-	-	-	-	-	-	-	-	-
Slovenska Bistrica	12	23	3	-	-	2	-	3	-	2	-	-	-	-	-
Slovenske Konjice	6	13	5	-	-	3	-	-	-	-	-	-	-	-	-
Šentjur pri Celju	8	24	4	1	-	5	-	1	-	-	-	-	-	-	-
Škofja Loka	13	23	5	1	-	2	-	2	-	2	-	-	-	-	-
Šmarje pri Jelšah	7	19	3	1	1	3	-	-	-	2	-	-	-	-	-
Tolmin	2	4	-	-	-	-	-	-	-	-	-	-	-	-	-
Trbovlje	8	34	5	3	-	5	1	1	-	-	-	-	-	-	1
Trebnje	7	17	2	-	1	2	-	1	-	1	-	-	-	-	-
Trzin	5	8	2	-	1	1	-	-	-	-	-	-	-	-	-
Velenje	3	3	-	-	-	-	-	1	-	-	-	-	-	-	-
Vrhnika	5	13	3	-	-	1	-	-	-	1	-	-	-	-	-
Zagorje ob Savi	11	34	9	1	1	5	-	1	-	-	-	1	-	-	-
Žalec	5	21	3	1	1	1	-	-	-	1	-	-	-	1	-

10-6. Kulturno-umetniška društva in sekcije po vrstah 1980/81  
(nadaljevanje)

	Vokalne				Vokalno- instrumentalna	Folklorna	Baletna	Plesna	Filmski krožek	Foto-kino klub	Likovna	Druga
	moška	ženska	mešana	oktet								
SR SLOVENIJA	154	58	118	48	26	98	16	34	12	38	56	54
Ajdovščina	2	1	3	-	-	-	-	-	-	-	2	-
Brežice	8	1	2	1	1	2	-	2	-	1	2	2
Celje	9	-	3	1	3	2	-	3	-	1	3	3
Cerknica	1	-	-	-	-	-	-	-	-	-	-	-
Črnomelj	-	1	2	-	-	3	-	-	-	-	-	1
Domžale	1	3	2	2	1	1	-	-	1	1	1	2
Dravograd	1	1	3	1	-	-	-	-	-	-	1	1
Gornja Radgona	-	-	1	1	-	-	-	-	-	-	2	1
Grosuplje	8	4	3	2	-	-	-	2	-	-	1	-
Hrastnik	1	2	1	-	2	1	-	-	-	-	1	-
Idrinja	-	-	-	1	-	-	-	-	-	-	-	-
Ilirska Bistrica	1	-	1	-	-	-	-	-	-	-	1	-
Izola	-	-	-	1	-	-	-	-	-	-	1	-
Jesenice	2	1	1	1	-	2	-	-	5	2	-	2
Kamnik	5	1	1	-	1	2	-	-	-	-	-	-
Kočevje	2	2	-	-	-	2	-	-	-	-	1	-
Koper	3	-	6	-	-	-	-	-	-	-	-	-
Kranj	5	1	4	2	2	6	-	1	1	3	3	5
Krško	1	1	1	2	-	1	-	-	-	-	-	1
Laško	2	-	-	-	1	-	-	1	-	-	-	6
Lenart	-	-	-	-	-	-	-	1	-	1	-	-
Lendava	-	1	6	4	-	7	1	3	-	1	1	1
Litija	5	2	1	-	-	-	-	1	-	-	-	-
Ljubljana-Bežigrad	2	1	2	-	-	2	3	-	-	1	4	1
Ljubljana-Center	4	1	12	5	2	4	4	7	1	-	5	7
Ljubljana-Moste-Polje	1	-	5	-	-	1	-	-	-	1	1	-
Ljubljana-Šiška	3	2	3	-	-	1	-	-	-	-	-	-
Ljubljana-Vič-Rudnik	2	-	2	-	-	3	1	1	-	1	-	1
Ljutomer	-	-	2	2	1	2	-	-	-	1	1	-
Logatec	3	2	-	1	-	-	-	2	-	-	-	-
Maribor-Pesnica	-	1	-	-	-	1	-	-	-	-	1	-
Maribor-Pobrežje	1	-	1	1	-	2	-	-	-	-	-	-
Maribor-Rotovž	2	2	1	-	-	3	2	1	-	1	2	1
Maribor-Ruše	1	-	1	-	-	1	-	-	-	-	1	1
Maribor-Tabor	2	1	-	1	-	-	-	-	-	2	-	-
Maribor-Tezno	3	1	2	-	-	3	-	-	-	1	-	1
Metlika	7	1	1	-	-	1	-	-	-	-	-	-
Mozirje	2	2	-	-	-	-	-	-	-	1	-	-
Murska Sobota	-	-	3	-	-	1	-	1	-	-	1	-
Nova Gorica	3	2	7	-	-	-	-	-	-	1	-	1
Novo mesto	1	1	1	1	1	2	-	1	-	-	2	-
Ormož	1	-	1	1	1	8	-	-	-	-	-	-
Piran	1	-	-	-	-	1	1	-	-	-	-	-
Postojna	5	3	1	2	-	-	-	-	-	-	-	-
Ptuj	2	2	8	1	1	12	-	2	-	1	3	3
Radlje ob Dravi	5	3	-	1	-	1	-	-	-	-	3	1
Radovljica	3	-	-	-	-	4	-	-	-	-	2	-
Ravne na Koroškem	2	-	-	-	-	1	-	-	-	1	1	1
Ribnica	4	-	1	1	-	2	-	-	-	-	-	-
Sevnica	2	-	2	2	-	1	-	-	-	-	-	-
Sežana	4	1	3	-	-	-	1	1	2	3	3	1
Slovenj Gradec	-	-	-	-	-	1	-	-	-	-	-	-
Slovenska Bistrica	5	1	1	2	-	2	-	-	-	1	1	-
Slovenske Konjice	1	1	-	1	-	-	-	-	-	1	1	-
Šentjur pri Celju	4	2	1	1	-	2	-	-	-	1	-	2
Škofja Loka	5	1	2	-	-	2	-	1	-	-	-	-
Šmarje pri Jelšah	6	-	1	-	-	-	-	-	-	1	-	-
Tolmin	1	1	-	1	1	-	-	-	-	-	-	-
Trbovlje	1	-	3	1	3	-	-	1	2	2	1	4
Trebnje	-	2	4	-	-	3	-	1	-	-	-	-
Trzin	-	-	-	1	-	-	1	-	-	2	-	-
Velenje	1	-	-	-	-	-	-	-	-	1	-	-
Vrhnika	2	-	-	1	-	1	-	-	-	2	1	1
Zagorje ob Savi	3	2	1	2	2	-	1	1	-	1	1	2
Žalec	2	-	4	-	2	-	1	-	-	1	1	2

10-7. Aktivni člani - izvajalci-amaterji<sup>1)</sup> po sekcijah v kulturno-umetniških društvih, 31.8.1981

	Skupaj	Ženske	Dramske	Otroška gledališča	Lutkarske skupine	Recitacijske	Literarne	Instrumentalne							
								pihalne	simfonične	tamburšijske	plesne	godalne	jazz	harmo-nikarske	druge
SR SLOVENIJA	26602	11150	5035	598	393	1896	207	1772	64	431	90	61	9	149	343
Ajdovščina	307	141	52	-	-	41	5	-	-	-	-	-	-	-	-
Brežice	812	290	128	34	-	72	15	55	-	17	-	-	-	-	66
Celje	950	325	182	37	5	19	-	81	-	17	-	20	4	32	-
Cerknica	18	-	-	-	-	-	-	-	-	-	-	-	-	-	-
Črnomelj	210	111	29	-	-	22	-	-	-	10	5	-	-	-	-
Domžale	671	269	282	-	-	13	-	56	-	-	-	-	-	8	-
Dravograd	518	276	146	10	22	83	15	-	-	-	-	-	-	-	-
Gornja Radgona	176	61	7	-	-	27	4	54	-	10	-	-	-	-	-
Grasuplje	704	348	158	28	-	46	-	36	-	-	-	-	-	-	-
Hrastnik	235	108	56	-	-	37	-	34	-	-	-	-	-	-	-
Idrija	42	13	34	-	-	-	-	-	-	-	-	-	-	-	-
Ilirska Bistrica	111	37	-	-	-	-	30	-	-	-	-	-	-	-	-
Izola	79	26	12	-	6	-	-	36	-	-	-	-	-	-	5
Jesenice	566	185	111	23	-	19	-	59	-	-	-	-	-	-	-
Kamnik	467	174	100	-	-	35	-	48	-	-	-	-	-	-	-
Kočevje	141	42	-	-	-	12	8	17	-	18	-	-	-	-	-
Koper	473	166	32	-	-	32	-	62	-	-	-	-	-	-	-
Kranj	1310	548	231	112	40	90	13	47	-	-	-	2	5	4	9
Krško	520	185	146	39	-	27	-	42	-	-	-	-	-	6	17
Laško	247	94	138	-	-	25	-	-	-	-	-	-	-	-	-
Lenart	28	13	3	-	-	-	10	-	-	-	-	-	-	-	-
Lendava	586	318	80	21	12	63	13	-	-	8	-	-	-	-	-
Litija	161	41	13	-	-	7	-	-	-	-	-	-	-	-	-
Ljubljana-Bežigrad	446	195	99	31	-	16	-	-	-	32	-	-	-	-	22
Ljubljana-Center	1775	813	85	-	5	12	32	34	34	-	37	8	-	-	10
Ljubljana-Moste-Polje	448	200	103	14	-	20	10	59	-	-	-	-	-	16	-
Ljubljana-Šiška	403	160	20	15	-	10	-	74	-	-	-	-	-	-	-
Ljubljana-Vič-Rudnik	475	264	120	16	8	30	-	-	-	-	-	-	-	-	-
Ljutomer	360	149	56	-	11	31	-	38	-	18	-	-	-	-	44
Logatec	293	96	38	-	-	-	-	61	-	26	-	-	-	-	-
Maribor-Pesnica	235	148	71	-	23	63	-	-	-	-	-	-	-	-	-
Maribor-Pobrežje	298	117	157	-	8	32	2	26	-	14	-	-	-	-	-
Maribor-Rotovž	782	308	14	-	-	-	-	94	30	-	-	12	-	31	85
Maribor-Ruše	218	69	35	-	-	37	-	14	-	-	-	-	-	-	-
Maribor-Tabor	190	65	-	-	6	15	-	-	-	-	-	-	-	-	23
Maribor-Tezno	344	149	51	-	6	18	-	35	-	4	-	-	-	-	-
Metlika	149	86	28	-	-	5	-	-	-	12	-	-	-	8	-
Mozirje	194	95	52	-	-	44	-	-	-	-	-	-	-	-	-
Murska Sobota	289	158	108	-	-	34	-	-	-	-	16	-	-	1	-
Nava Gorica	640	225	10	-	-	6	3	73	-	-	-	-	-	26	-
Novo mesto	317	170	44	20	15	39	-	-	-	10	-	-	-	-	12
Ormož	406	197	170	-	-	51	-	-	-	17	-	-	-	-	-
Piran	224	130	40	-	13	-	-	31	-	-	-	-	-	-	-
Postojna	389	179	78	26	10	55	-	-	-	-	-	-	-	-	-
Ptuj	1129	453	802	-	9	37	-	-	-	110	11	-	-	10	-
Radlje ob Dravi	409	140	49	-	12	-	-	87	-	-	15	-	-	-	12
Radovljica	455	222	177	25	20	73	-	33	-	-	-	-	-	-	-
Ravne na Koroškem	235	82	53	-	-	39	-	-	-	-	-	-	-	-	-
Ribnica	358	157	100	-	25	105	10	-	-	6	-	-	-	-	-
Sevnica	255	79	78	-	-	12	-	35	-	-	-	-	-	-	-
Sežana	693	381	94	8	-	74	25	41	-	-	-	-	-	-	32
Slovenj Gradec	24	12	-	-	-	-	-	-	-	-	-	-	-	-	-
Slovenska Bistrica	448	134	87	-	-	29	-	70	-	19	-	-	-	-	-
Slovenske Konjice	204	93	102	-	-	24	-	-	-	-	-	-	-	-	-
Šentjur pri Celju	377	142	64	21	-	52	-	19	-	-	-	-	-	-	-
Škofja Loka	545	192	109	27	-	35	-	74	-	40	-	-	-	-	-
Šmarje pri Jelšah	372	97	98	15	30	29	-	-	-	12	-	-	-	-	-
Tolmin	39	11	-	-	-	-	-	-	-	-	-	-	-	-	-
Trbovlje	782	344	115	39	-	79	12	64	-	-	-	-	-	-	6
Trebnje	549	316	37	-	74	15	-	50	-	16	-	-	-	-	-
Trzin	88	31	24	-	6	3	-	-	-	-	-	-	-	-	-
Velenje	117	4	-	-	-	-	-	62	-	-	-	-	-	-	-
Vrhnika	261	47	67	-	-	20	-	-	-	15	-	-	-	-	-
Zagorje ob Savi	680	273	180	4	16	75	-	71	-	-	-	19	-	-	-
Žalec	375	201	80	27	11	7	-	-	-	-	6	-	-	7	-

1) Aktivni član amater-izvajalec je prikazan tolikokrat, kolikokrat nastopa oziroma dela v različnih skupinah.



10-7. Aktivni člani - izvajalci-amaterji po sekcijah v kulturno-umetniških društvih, 31.8.1981  
(nadaljevanje)

	Vokalne				Vokalno- instrumentalne	Folkorne	Balerne	Plesne	Filmski krožek	Foto-kino klub	Likovne	Druge
	moške	ženske	mešane	oktet								
SR SLOVENIJA	3487	1170	4435	396	195	2219	315	669	145	688	783	1052
Ajdovščina	47	15	130	-	-	-	-	-	-	-	17	-
Brežice	167	25	100	8	6	53	-	27	-	8	16	15
Celje	239	-	129	8	18	44	-	45	-	5	49	16
Cerknica	18	-	-	-	-	-	-	-	-	-	-	-
Črnomelj	-	18	51	-	-	68	-	-	-	-	-	7
Domžale	30	82	87	17	26	22	-	-	16	13	14	5
Dravograd	17	14	200	8	-	-	-	-	-	-	3	-
Gornja Radgona	-	-	28	9	-	-	-	-	-	-	17	20
Grosuplje	182	80	118	16	-	-	-	24	-	-	16	-
Hrastnik	32	37	7	-	10	16	-	-	-	-	6	-
Idrija	-	-	-	8	-	-	-	-	-	-	-	-
Ilirska Bistrica	36	-	22	-	-	-	-	-	-	-	23	-
Izola	-	-	-	8	-	-	-	-	-	-	12	-
Jesenice	40	34	46	8	-	44	-	-	46	68	-	66
Kamnik	141	30	73	-	11	29	-	-	-	-	-	-
Kočevje	35	15	-	-	-	27	-	-	-	-	9	-
Koper	73	-	274	-	-	-	-	-	-	-	-	-
Kranj	89	6	172	16	9	108	-	50	28	45	69	165
Krško	43	18	29	16	-	14	-	-	-	-	-	123
Laško	56	-	-	-	4	-	-	6	-	-	-	18
Lenart	-	-	-	-	-	-	-	8	-	7	-	-
Lendava	-	4	171	31	-	103	6	22	-	4	32	10
Litija	105	17	16	-	-	-	-	3	-	-	-	-
Ljubljana-Bežigrad	22	20	54	-	-	50	20	-	-	25	49	6
Ljubljana-Center	140	9	498	42	7	220	88	169	6	-	104	235
Ljubljana-Moste-Polje	31	-	164	-	-	6	-	-	-	11	14	-
Ljubljana-Šiška	99	54	116	-	-	15	-	-	-	-	-	-
Ljubljana-Vič-Rudnik	40	-	77	-	-	82	60	35	-	5	-	2
Ljutomer	-	-	68	16	26	33	-	-	-	5	14	-
Logatec	80	36	-	8	-	-	-	44	-	-	-	-
Maribor-Pesnica	-	22	-	-	-	20	-	-	-	-	36	-
Maribor-Pobrežje	12	-	8	8	-	31	-	-	-	-	-	-
Maribor-Rotovž	74	107	75	-	-	82	14	22	-	102	25	15
Maribor-Ruše	28	-	40	-	-	19	-	-	-	-	20	25
Maribor-Tabor	29	38	-	12	-	-	-	-	-	67	-	-
Maribor-Težno	62	10	73	-	-	79	10	-	-	4	-	2
Metlika	7	10	47	-	-	32	-	-	-	-	-	-
Mozirje	46	47	-	-	-	-	-	-	-	5	-	-
Murska Sobota	-	-	93	-	-	16	-	16	-	-	5	-
Nova Gorica	111	53	274	-	-	-	-	-	-	38	-	46
Novo mesto	25	23	45	8	6	42	-	3	-	-	25	-
Ormož	25	-	18	8	3	114	-	-	-	-	-	-
Piran	40	-	-	-	-	22	78	-	-	-	-	-
Postojna	109	54	31	16	-	10	-	-	-	-	-	-
Ptuj	20	42	180	9	21	390	-	30	-	14	20	24
Radlje ob Dravi	100	51	-	8	-	13	-	-	-	-	55	7
Radovljica	48	-	-	-	-	74	-	-	-	-	5	-
Ravne na Koroškem	57	-	-	-	-	26	-	-	-	3	18	39
Ribnica	54	-	22	8	-	28	-	-	-	-	-	-
Sevnica	48	-	48	16	-	18	-	-	-	-	-	-
Sežana	95	24	90	-	-	-	12	30	36	66	51	15
Slovenj Gradec	-	-	-	-	-	24	-	-	-	-	-	-
Slovenska Bistrica	118	30	35	17	-	22	-	-	-	8	13	-
Slovenske Konjice	30	35	-	8	-	-	-	-	-	1	4	-
Sentjur pri Celju	97	34	32	8	-	36	-	-	-	6	-	8
Škofja Loka	123	6	74	-	-	42	-	15	-	-	-	-
Šmarje pri Jelšah	151	-	30	-	2	-	-	-	-	5	-	-
Tolmin	18	10	-	8	3	-	-	-	-	-	-	-
Trbovlje	2	-	203	9	17	-	-	52	13	38	24	109
Trebnje	-	27	150	-	-	120	-	60	-	-	-	-
Trzin	-	-	-	8	-	-	8	-	-	39	-	-
Velenje	30	-	-	-	-	-	-	-	-	25	-	-
Vrhnika	55	-	-	8	-	25	-	-	-	57	4	10
Zagorje ob Savi	85	33	78	18	12	-	17	8	-	9	7	56
Zalec	24	-	167	-	14	-	12	-	-	5	7	8

10-8. Aktivni člani - izvajalci-amaterji<sup>1)</sup> po socialni sestavi in letih starosti v kulturno-umetniških društvih, 31.8.1981

Mesto	Skupaj	Po socialni sestavi								Po starosti		
		pa stopnji strokovne izobrazbe				kmetje	učenci	študenti	drugi	do 14 let	15-27 let	nad 27 let
		skupaj	nižja	srednja	višja visoka							
<b>SR SLOVENIJA</b>	26475	14310	5428	6636	2246	1168	4556	2722	3719	3812	11096	11567
ženske	10984	5114	1729	2581	804	351	2665	1369	1485	2315	5350	3319
Ajdovščina	301	181	103	57	21	7	23	18	72	9	133	159
ženske	131	88	47	29	12	-	15	9	19	5	71	55
Brežice	812	331	208	95	28	75	215	82	109	115	378	319
ženske	290	76	45	21	10	19	109	33	53	59	179	52
Celje	950	572	216	290	66	26	161	122	69	98	396	456
ženske	325	139	40	82	17	-	95	62	29	61	174	90
Cerknica	18	15	8	2	5	2	-	-	1	-	4	14
ženske	-	-	-	-	-	-	-	-	-	-	-	-
Črnomelj	210	101	58	38	5	11	28	21	49	20	85	105
ženske	110	55	30	23	2	4	17	13	21	10	41	59
Domžale	671	415	206	165	44	7	103	65	81	9	312	350
ženske	239	96	37	47	12	1	65	34	43	5	137	97
Dravograd	495	50	15	28	7	34	155	32	224	240	209	46
ženske	263	34	9	22	3	8	94	15	112	128	112	23
Gornja Radgona	176	111	43	58	10	9	25	14	17	8	85	83
ženske	61	30	12	13	5	5	10	5	11	2	22	37
Grosuplje	704	500	295	198	7	23	137	19	25	61	351	292
ženske	348	233	111	118	4	1	101	9	4	47	210	91
Hrastnik	224	127	42	79	6	2	56	16	23	58	68	98
ženske	102	45	18	22	5	-	38	11	8	39	46	17
Idrija	42	35	15	13	7	-	-	-	7	-	12	30
ženske	13	10	4	3	3	-	-	-	3	-	5	8
Ilirska Bistrica	111	67	10	29	28	3	14	11	16	-	21	90
ženske	37	26	4	16	6	1	3	4	3	-	12	25
Izola	79	43	11	30	2	2	6	22	6	6	48	25
ženske	26	15	2	12	1	-	1	8	2	1	19	6
Jesenice	566	315	145	124	46	8	145	40	58	95	170	301
ženske	185	93	51	33	9	1	64	10	17	41	74	70
Kamnik	467	226	109	96	21	28	57	69	87	36	190	241
ženske	174	90	40	43	7	8	19	44	13	16	89	69
Kočevje	141	126	80	29	17	2	10	-	3	11	65	65
ženske	40	34	26	7	1	-	6	-	-	6	22	12
Koper	473	379	146	184	49	35	5	1	53	-	203	270
ženske	119	111	17	79	15	6	-	-	2	-	83	36
Kranj	1310	602	190	343	69	12	404	131	161	374	490	446
ženske	548	219	90	105	24	-	247	53	29	247	215	86
Krško	520	227	114	96	17	15	30	20	228	92	237	191
ženske	185	57	27	27	3	-	15	9	104	50	90	45
Laško	247	150	75	66	9	34	31	21	11	6	137	104
ženske	94	49	20	25	4	10	17	13	5	-	78	16
Lenart	28	18	10	8	-	4	-	3	3	-	20	8
ženske	13	8	5	3	-	1	-	3	1	-	11	2

1) Vsak aktivni član je prikazan samo enkrat.

10-8. Aktivni člani - izvajalci-amaterji po socialni sestavi in letih starosti v kulturno-umetniških društvih, 31.8.1981  
(nadaljevanje)

	Skupaj	Po socialni sestavi								Po starosti		
		po stopnji strokovne izobrazbe				kmetje	učenci	študenti	drugi	do 14 let	15-27 let	nad 27 let
		skupaj	nižja	srednja	višja visoka							
Lendava	586	339	181	126	32	67	73	73	34	67	286	233
ženske	318	176	72	87	17	25	53	37	27	43	155	120
Litija	161	128	47	66	15	13	-	9	11	-	52	109
ženske	41	39	19	17	3	-	-	2	-	-	12	29
Ljubljana-Bežigrad	446	119	14	70	35	6	97	36	188	108	190	148
ženske	195	34	2	27	5	6	32	17	106	63	82	50
Ljubljana-Center	1775	960	95	445	420	-	148	500	167	63	892	820
ženske	813	384	47	199	138	-	70	255	104	40	475	298
Ljubljana-Moste-Polje	448	270	75	167	28	-	72	38	68	42	158	248
ženske	201	108	35	61	12	-	36	19	38	19	85	97
Ljubljana-Šiška	403	291	88	173	30	2	24	26	60	19	96	288
ženske	161	127	38	74	15	-	14	10	10	10	46	105
Ljubljana-Vič-Rudnik	475	236	130	93	13	13	54	29	143	140	228	107
ženske	264	132	75	50	7	1	34	21	76	103	123	33
Ljutomer	360	179	17	127	35	37	34	42	68	28	131	201
ženske	149	69	12	43	14	12	24	4	40	18	58	73
Logatec	293	198	97	91	10	4	72	12	7	62	137	94
ženske	95	20	2	14	4	3	55	10	7	36	57	2
Maribor-Pesnica	180	54	11	24	19	6	103	10	7	95	67	18
ženske	128	30	8	9	13	5	81	7	5	75	47	6
Maribor-Pobrežje	298	212	100	82	30	21	31	21	13	27	151	120
ženske	117	75	128	34	13	11	15	10	6	18	71	28
Maribor-Rotovž	782	419	99	199	121	-	209	146	8	162	285	335
ženske	293	116	15	63	38	-	104	73	-	85	158	50
Maribor-Ruše	218	127	27	87	13	6	23	25	37	19	92	107
ženske	69	51	-	42	9	2	9	7	-	7	34	28
Maribor-Tabor	190	98	56	35	7	2	9	30	51	6	55	129
ženske	65	57	35	20	2	-	1	4	3	1	14	50
Maribor-Tezno	344	216	57	126	33	7	44	51	26	46	125	173
ženske	149	83	26	43	14	2	22	29	13	22	73	54
Metlika	149	31	5	21	5	-	43	12	63	-	74	75
ženske	86	19	5	13	1	-	24	6	37	-	33	53
Mozirje	194	138	21	69	48	10	26	6	14	15	96	83
ženske	95	72	5	39	28	-	9	4	10	8	57	30
Murska Sobota	289	140	76	44	20	87	34	8	20	14	132	143
ženske	158	74	34	31	9	51	21	5	7	9	69	80
Nova Gorica	640	384	202	123	59	22	99	42	93	91	201	348
ženske	218	130	63	55	12	10	28	20	30	30	87	101
Novo mesto	317	150	38	84	28	-	63	44	60	52	160	105
ženske	170	78	20	45	13	-	44	32	16	37	90	43
Ormož	406	176	93	53	30	76	104	22	28	79	165	162
ženske	197	83	41	27	15	23	68	13	10	44	85	68
Piran	192	49	23	15	11	-	131	5	7	93	71	28
ženske	124	5	-	5	-	-	115	3	1	70	53	1

10-8. Aktivni člani - izvajalci-amaterji po socialni sestavi in letih starosti v kulturno-umetniških društvih, 31.8.1981  
(nadaljevanje)

	Skupaj	Po socialni sestavi								Po starosti		
		po stopnji strokovne izobrazbi				kmetije	učenci	študenti	drugi	do 14 let	15-27 let	nad 27 let
		skupaj	nizja	srednja	višja visoka							
Postojna ženske	389 180	266 111	85 37	144 57	37 17	18 6	91 55	14 8	- -	64 37	133 83	192 60
Ptuj ženske	1129 441	572 179	351 81	151 63	70 35	63 25	80 51	66 36	348 150	69 36	481 234	579 171
Radlje ob Dravi ženske	409 141	208 84	92 31	82 33	34 20	45 11	68 25	38 19	50 2	44 18	189 87	176 36
Radovljica ženske	455 223	251 109	83 33	130 55	38 21	21 6	57 38	19 10	107 60	102 60	148 73	205 90
Ravne na Koroškem ženske	235 85	176 65	64 20	80 24	32 21	41 9	15 8	3 3	- -	15 8	54 32	166 45
Ribnica ženske	358 157	96 19	50 4	27 9	19 6	36 11	140 91	55 33	31 3	140 91	103 52	115 14
Sevnica ženske	255 79	184 44	36 4	122 39	26 1	15 4	26 16	22 11	8 4	17 8	119 54	119 17
Sežana ženske	693 381	212 103	68 34	114 61	30 8	26 5	213 165	46 28	196 80	208 163	219 127	266 91
Slovenj Gradec ženske	24 12	24 12	- -	24 12	- -	- -	- -	- -	- -	- -	24 12	- -
Slovenska Bistrica ženske	448 134	301 73	84 22	133 30	84 21	- -	67 28	64 24	16 9	- -	191 83	257 51
Slovenske Konjice ženske	204 93	183 86	82 40	74 34	27 12	8 2	9 5	4 -	- -	3 3	61 29	140 61
Šentjur pri Celju ženske	377 142	225 72	36 17	170 48	19 7	59 22	29 19	39 24	25 5	29 21	230 106	118 15
Škofja Loka ženske	545 191	355 95	155 18	143 61	57 16	21 4	70 42	70 49	29 1	69 44	236 108	240 39
Šmarje pri Jelšah ženske	372 101	252 60	100 19	117 30	35 11	47 8	31 16	19 11	23 6	45 21	89 39	238 41
Tolmin ženske	39 10	19 3	14 1	4 1	1 1	- -	- -	6 3	14 4	- -	20 9	19 1
Trbovlje ženske	782 334	450 152	195 64	197 74	58 14	- -	169 118	56 28	107 36	215 132	289 116	278 86
Trebnje ženske	549 316	323 196	47 33	206 117	70 46	- -	90 49	136 71	- -	120 90	300 184	129 42
Tržič ženske	88 31	50 11	11 4	25 5	14 2	- -	18 15	15 4	5 1	1 1	42 19	45 11
Velenje ženske	117 4	93 3	25 -	49 2	19 1	- -	15 1	4 -	5 -	3 -	33 4	81 -
Vrhnika ženske	261 47	155 12	29 -	111 11	15 1	- -	13 12	53 23	40 -	13 11	156 20	92 16
Zagorje ob Savi ženske	680 272	292 87	120 25	127 49	45 13	26 12	237 125	66 36	59 12	134 81	353 135	193 56
Žalec ženske	375 201	118 68	50 25	58 38	10 5	24 10	20 11	33 25	180 87	55 35	168 90	152 76

10-9. Člani ter plačani delavci v kulturno-umetniških društvih, 31.8.1981

	Člani amaterji					Plačani delavci		
	Skupaj	skupaj	aktivni člani - izvajalci - amaterji(1)	mentorji	organizacijsko, administrativ- ni, finančni	skupaj	umetniki	drugi
SR SLOVENIJA	27 933	27 669	26 475	556	638	264	182	82
Ajdovščina	328	327	301	9	17	1	1	-
Brežice	859	858	812	29	17	1	1	-
Celje	1 031	1 012	950	9	53	19	17	2
Cerknica	19	18	18	-	-	1	1	-
Črnomelj	228	226	210	8	8	2	2	-
Domžale	683	683	671	4	8	-	-	-
Dravograd	552	552	495	38	19	-	-	-
Gornja Radgona	191	186	176	8	2	5	1	4
Grosuplje	710	710	704	6	-	-	-	-
Hrastnik	254	250	224	9	17	4	4	-
Idrija	46	46	42	2	2	-	-	-
Ilirska Bistrica	112	112	111	1	-	-	-	-
Izola	88	86	79	4	3	2	2	-
Jesenice	606	602	566	8	28	4	4	-
Kamnik	512	505	467	7	31	7	7	-
Kočevje	146	146	141	4	1	-	-	-
Koper	486	486	473	13	-	-	-	-
Kranj	1 418	1 382	1 310	32	40	36	8	28
Krško	534	534	520	7	7	-	-	-
Laško	265	265	247	6	12	-	-	-
Lenart	31	31	28	-	3	-	-	-
Lendava	621	621	586	17	18	-	-	-
Litija	172	169	161	3	5	3	3	-
Ljubljana-Bežigrad	465	464	446	13	5	1	1	-
Ljubljana-Center	1 861	1 819	1 775	19	25	42	26	16
Ljubljana-Moste-Polje	468	461	448	8	5	7	7	-
Ljubljana-Šiška	423	415	403	2	10	8	8	-
Ljubljana-Vič-Rudnik	486	484	475	5	4	2	2	-
Ljutomer	380	374	360	11	3	6	4	2
Logatec	310	310	293	15	2	-	-	-
Maribor-Pesnica	190	190	180	4	6	-	-	-
Maribor-Pobrežje	299	299	298	1	-	-	-	-
Maribor-Rotovž	822	805	782	4	19	17	12	5
Maribor-Ruše	234	232	218	7	7	2	2	-
Maribor-Tabor	197	192	190	1	1	5	2	3
Maribor-Tezno	358	353	344	8	1	5	4	-
Metlika	150	149	149	-	-	1	1	-
Mozirje	206	200	194	2	4	6	2	4
Murska Sobota	292	291	289	1	1	1	1	-
Nova Gorica	654	654	640	5	9	-	-	-
Novo mesto	334	327	317	7	3	7	7	-
Ormož	413	413	406	3	4	-	-	-
Piran	230	210	192	18	-	20	14	6
Postojna	403	402	389	10	3	1	1	-
Ptuj	1 180	1 173	1 129	24	20	7	7	-
Radlje ob Dravi	438	433	409	17	7	5	5	-
Radovljica	505	503	455	7	41	2	2	-
Ravne na Koroškem	242	242	235	5	2	-	-	-
Ribnica	381	379	358	12	9	2	2	-
Sevnica	283	283	255	15	13	-	-	-
Sežana	720	720	693	12	15	-	-	-
Slovenj Gradec	26	24	24	-	-	2	-	2
Slovenska Bistrica	463	463	448	15	-	-	-	-
Slovenske Konjice	212	212	204	1	7	-	-	-
Šentjur pri Celju	397	393	377	8	8	4	4	-
Škofja Loka	566	564	545	12	7	2	2	-
Šmarje pri Jelšah	400	395	372	6	17	5	2	3
Tolmin	48	48	39	-	9	-	-	-
Trbovije	812	809	782	14	13	3	3	-
Trebnje	562	562	549	13	-	-	-	-
Trzin	88	88	88	-	-	-	-	-
Velenje	119	119	117	-	2	-	-	-
Vrhnika	289	288	261	6	21	1	1	-
Zagorje ob Savi	727	719	680	13	26	8	8	-
Žalec	408	401	375	8	18	7	1	6

1) Vsak aktivni član je prikazan samo enkrat.

## 10-10. Predstave kulturno-umetniških društev 1980/81.

Občina kraj	Skupaj	Gledališke predstave		Koncerti		Radio in TV oddaje (ure)	Večeri ljudske glasbe in folklorne	Večeri zabavne glasbe in humorja	Mešane prireditve	Akademije in proslave	Druge prireditve	Razstave
		dramske skupine	otročka gledališča	vokalni	instrumentalni							
SR SLOVENIJA	7 127	1 090	398	1 303	534	56	517	112	514	1 344	871	388
v kraju društva	4 717	647	269	564	326	45	243	90	418	1 145	673	297
na gostovanju skupaj	2 410	443	129	739	208	11	274	22	96	199	198	91
Ajdovščina	48	4	-	16	-	1	-	-	-	14	5	8
v kraju društva	28	3	-	4	-	-	-	-	-	13	4	4
na gostovanju skupaj	20	1	-	12	-	1	-	-	-	1	1	4
Brežice	141	31	4	28	32	-	6	1	-	22	9	8
v kraju društva	96	8	4	11	30	-	4	1	-	21	9	8
na gostovanju skupaj	45	23	-	17	2	-	2	-	-	1	-	-
Celje	611	51	-	76	35	-	6	2	25	86	300	30
v kraju društva	491	29	-	48	18	-	3	2	18	70	288	15
na gostovanju skupaj	120	22	-	28	17	-	3	-	7	16	12	15
Cerknica	10	-	-	1	-	-	-	1	1	7	-	-
v kraju društva	9	-	-	-	-	-	-	1	1	7	-	-
na gostovanju skupaj	1	-	-	1	-	-	-	-	-	-	-	-
Črnomelj	55	3	-	12	-	-	11	15	4	7	1	2
v kraju društva	36	3	-	3	-	-	2	15	4	7	-	2
na gostovanju skupaj	19	-	-	9	-	-	9	-	-	-	1	-
Domžale	136	28	-	13	8	-	5	1	11	36	27	7
v kraju društva	83	17	-	9	6	-	3	1	8	27	10	2
na gostovanju skupaj	53	11	-	4	2	-	2	-	3	9	17	5
Dravograd	80	17	9	9	-	-	-	1	7	28	3	6
v kraju društva	76	15	9	9	-	-	-	1	7	28	3	4
na gostovanju skupaj	4	2	-	-	-	-	-	-	-	-	-	2
Gornja Radgona	38	1	-	3	9	-	4	1	-	8	-	12
v kraju društva	26	1	-	3	6	-	-	1	-	7	-	8
na gostovanju skupaj	12	-	-	-	3	-	4	-	-	1	-	4
Grosuplje	117	47	-	5	-	-	-	-	-	63	-	2
v kraju društva	101	31	-	5	-	-	-	-	-	63	-	2
na gostovanju skupaj	16	16	-	-	-	-	-	-	-	-	-	-
Hrastnik	73	15	-	11	1	-	-	1	2	33	3	7
v kraju društva	49	5	-	5	1	-	-	-	2	29	3	4
na gostovanju skupaj	24	10	-	6	-	-	-	1	-	4	-	3
Idrija	15	-	-	3	-	-	-	9	-	3	-	-
v kraju društva	13	-	-	1	-	-	-	9	-	3	-	-
na gostovanju skupaj	2	-	-	2	-	-	-	-	-	-	-	-
Ilirska Bistrica	30	-	-	13	-	-	-	-	5	5	4	3
v kraju društva	26	-	-	10	-	-	-	-	5	5	3	3
na gostovanju skupaj	4	-	-	3	-	-	-	-	-	-	1	-

10-10. Predstave kulturno-umetniških društev 1980/81  
(nadaljevanje)

Občina kraj	Skupaj	Gledališke predstave		Koncerti		Radio in TV oddaje (ure)	Večeri ljudske glasbe in folklore	Večeri zabavne glasbe in humorja	Mešane prireditve	Akademije in proslave	Druge prireditve	Razstave
		dramske skupine	otroška gledališča	vokalni	instrumentalni							
Izola	13	-	-	-	2	-	-	-	2	5	-	4
v kraju društva	12	-	-	-	1	-	-	-	2	5	-	4
na gostovanju skupaj	1	-	-	-	1	-	-	-	-	-	-	-
Jesenice	220	73	-	52	6	-	5	-	14	31	34	5
v kraju društva	152	62	-	19	6	-	3	-	14	24	22	2
na gostovanju skupaj	68	11	-	33	-	-	2	-	-	7	12	3
Kamnik	149	27	-	37	-	-	13	3	23	24	22	-
v kraju društva	80	13	-	11	-	-	8	3	23	12	10	-
na gostovanju skupaj	69	14	-	26	-	-	5	-	-	12	12	-
Kočevje	80	-	-	13	-	-	11	-	21	7	8	20
v kraju društva	60	-	-	2	-	-	9	-	19	3	8	19
na gostovanju skupaj	20	-	-	11	-	-	2	-	2	4	-	1
Koper	127	7	-	74	46	-	-	-	-	-	-	-
v kraju društva	27	6	-	12	9	-	-	-	-	-	-	-
na gostovanju skupaj	100	1	-	62	37	-	-	-	-	-	-	-
Kranj	447	99	103	65	18	-	42	5	6	71	34	4
v kraju društva	264	64	60	19	12	-	25	5	6	44	25	4
na gostovanju	183	35	43	46	6	-	17	-	-	27	9	-
Krško	59	9	4	10	-	-	-	4	4	24	-	4
v kraju društva	38	3	4	8	-	-	-	4	2	13	-	4
na gostovanju skupaj	21	6	-	2	-	-	-	-	2	11	-	-
Laško	38	14	-	-	7	-	-	-	-	12	5	-
v kraju društva	31	12	-	-	2	-	-	-	-	12	5	-
na gostovanju skupaj	7	2	-	-	5	-	-	-	-	-	-	-
Lenart	14	5	-	-	-	-	-	1	-	5	2	1
v kraju društva	13	4	-	-	-	-	-	1	-	5	2	1
na gostovanju skupaj	1	1	-	-	-	-	-	-	-	-	-	-
Lendava	108	28	3	15	-	-	4	8	6	36	5	3
v kraju društva	77	17	3	3	-	-	4	8	2	32	5	3
na gostovanju skupaj	31	11	-	12	-	-	-	-	4	4	-	-
Litija	45	1	-	17	-	-	-	-	5	16	6	-
v kraju društva	29	1	-	7	-	-	-	-	5	14	2	-
na gostovanju skupaj	16	-	-	10	-	-	-	-	-	2	4	-
Ljubljana-Bežigrad	86	29	4	11	3	-	-	-	9	14	13	3
v kraju društva	66	13	4	7	3	-	-	-	9	14	13	3
na gostovanju skupaj	20	16	-	4	-	-	-	-	-	-	-	-
Ljubljana-Center	647	123	6	209	15	12	30	-	44	67	88	53
v kraju društva	292	89	6	45	12	6	6	-	31	53	23	21
na gostovanju skupaj	355	34	-	164	3	6	24	-	13	14	65	32

10-10. Predstave kulturno-umetniških društev 1980/81  
(nadaljevanje)

Občina kraj	Skupaj	Gledališke predstave		Koncerti		Radio in TV oddaje (ure)	Večeri ljudske glasbe in folklorne	Večeri zabavne glasbe in humorja	Mešane prireditve	Akademije in proslave	Druge prireditve	Razstave
		dramske skupine	otroška gleda- lišča	vokalni	instru- men- talni							
Ljubljana-Moste-Polje	185	25	8	25	46	1	-	-	22	20	33	5
v kraju društva	143	13	7	18	36	1	-	-	20	20	23	5
na gostovanju skupaj	42	12	1	7	10	-	-	-	2	-	10	-
Ljubljana-Šiška	136	-	15	46	31	-	-	1	-	28	14	1
v kraju društva	91	-	15	24	15	-	-	1	-	21	14	1
na gostovanju skupaj	45	-	-	22	16	-	-	-	-	7	-	-
Ljubljana-Vič-Rudnik	144	28	23	13	-	1	32	11	13	16	5	2
v kraju društva	92	20	7	6	-	-	22	11	7	13	5	1
na gostovanju skupaj	52	8	16	7	-	1	10	-	6	3	-	1
Ljutomer	142	19	3	23	18	1	2	3	14	16	36	7
v kraju društva	112	13	3	13	9	-	1	3	14	16	33	7
na gostovanju skupaj	30	6	-	10	9	1	1	-	-	-	3	-
Logatec	58	4	-	29	6	-	-	-	11	8	-	-
v kraju društva	32	4	-	14	6	-	-	-	-	8	-	-
na gostovanju skupaj	26	-	-	15	-	-	-	-	11	-	-	-
Maribor-Pesnica	24	-	16	5	-	-	-	-	-	2	-	1
v kraju društva	14	-	10	1	-	-	-	-	-	2	-	1
na gostovanju skupaj	10	-	6	4	-	-	-	-	-	-	-	-
Maribor-Pobrežje	37	5	3	6	1	-	3	2	5	8	3	1
v kraju društva	27	3	3	6	-	-	-	-	4	8	2	1
na gostovanju skupaj	10	2	-	-	1	-	3	2	1	-	1	-
Maribor-Rotovž	172	3	-	13	12	-	57	10	29	28	18	2
v kraju društva	91	1	-	2	8	-	9	4	29	28	8	2
na gostovanju skupaj	81	2	-	11	4	-	48	6	-	-	10	-
Maribor-Ruše	43	7	-	8	3	2	1	-	-	10	3	9
v kraju društva	40	7	-	6	2	2	1	-	-	10	3	9
na gostovanju skupaj	3	-	-	2	1	-	-	-	-	-	-	-
Maribor-Tabor	69	-	30	8	-	-	-	2	-	12	17	-
v kraju društva	34	-	18	3	-	-	-	1	-	8	4	-
na gostovanju skupaj	35	-	12	5	-	-	-	1	-	4	13	-
Maribor-Tezno	65	15	-	5	2	-	3	-	1	34	3	2
v kraju društva	48	6	-	3	2	-	3	-	1	28	3	2
na gostovanju skupaj	17	9	-	2	-	-	-	-	-	6	-	-
Metlika	41	-	-	2	-	-	1	10	25	-	2	1
v kraju društva	24	-	-	2	-	-	1	4	14	-	2	1
na gostovanju skupaj	17	-	-	-	-	-	-	6	11	-	-	-
Mozirje	22	21	-	-	-	-	1	-	-	-	-	-
v kraju društva	18	17	-	-	-	-	1	-	-	-	-	-
na gostovanju skupaj	4	4	-	-	-	-	-	-	-	-	-	-



10-10. Predstave kulturno-umetniških društev 1980/81  
(nadaljevanje)

Občina kraj	Skupaj	Gledališke predstave		Koncerti		Radio in TV oddaje (ure)	Večeri ljudske glasbe in folklorne	Večeri zabavne glasbe in humorja	Mešane prireditve	Akademije in proslave	Druge prireditve	Razstave
		dramske skupine	otroška gledališča	vokalni	instrumentalni							
Murska Sobota	70	17	-	10	5	6	-	1	14	11	5	1
v kraju društva	58	17	-	2	5	4	-	1	13	11	4	1
na gostovanju skupaj	12	-	-	8	-	2	-	-	1	-	1	-
Nova Gorica	183	-	-	87	32	-	-	-	23	25	12	4
v kraju društva	117	-	-	42	14	-	-	-	22	25	10	4
na gostovanju skupaj	66	-	-	45	18	-	-	-	1	-	2	-
Novo mesto	150	17	22	28	10	-	3	-	4	24	27	15
v kraju društva	103	6	10	12	5	-	-	-	4	24	27	15
na gostovanju skupaj	47	11	12	16	5	-	3	-	-	-	-	-
Ormož	44	18	-	2	-	-	9	-	1	12	1	1
v kraju društva	28	7	-	2	-	-	5	-	1	11	1	1
na gostovanju skupaj	16	11	-	-	-	-	4	-	-	1	-	-
Piran	77	-	7	5	1	-	50	-	-	5	9	-
v kraju društva	54	-	7	3	1	-	30	-	-	5	8	-
na gostovanju skupaj	23	-	-	2	-	-	20	-	-	-	1	-
Postojna	108	16	18	10	-	-	-	-	21	27	12	4
v kraju društva	91	13	18	7	-	-	-	-	15	25	9	4
na gostovanju skupaj	17	3	-	3	-	-	-	-	6	2	3	-
Ptuj	254	47	22	17	21	-	22	4	18	51	5	47
v kraju društva	171	16	21	9	11	-	15	3	18	26	5	47
na gostovanju skupaj	83	31	1	8	10	-	7	1	-	25	-	-
Radlje ob Dravi	68	4	4	13	4	-	2	-	6	23	4	8
v kraju društva	64	4	4	10	4	-	2	-	6	23	4	7
na gostovanju skupaj	4	-	-	3	-	-	-	-	-	-	-	1
Radovljica	239	32	37	27	7	-	80	-	7	24	18	7
v kraju društva	101	5	11	10	1	-	30	-	6	18	14	6
na gostovanju skupaj	138	27	26	17	6	-	50	-	1	6	4	1
Ravne na Koroškem	42	9	-	12	-	-	4	-	2	7	1	7
v kraju društva	26	5	-	4	-	-	4	-	1	7	1	4
na gostovanju skupaj	16	4	-	8	-	-	-	-	1	-	-	3
Ribnica	76	15	4	17	-	-	2	-	2	30	5	1
v kraju društva	43	8	4	3	-	-	2	-	2	23	-	1
na gostovanju skupaj	33	7	-	14	-	-	-	-	-	7	5	-
Sevnica	18	6	-	-	-	-	3	-	9	-	-	-
v kraju društva	9	3	-	-	-	-	1	-	5	-	-	-
na gostovanju skupaj	9	3	-	-	-	-	2	-	4	-	-	-
Sežana	100	43	2	6	6	-	-	-	1	25	8	9
v kraju društva	61	17	2	5	6	-	-	-	-	17	7	7
na gostovanju skupaj	39	26	-	1	-	-	-	-	1	8	1	2

10-10. Predstave kulturno-umetniških društev 1980/81  
(nadaljevanje)

Občina kraj	Skupaj	Gledališke predstave		Koncerti		Radio in TV oddaje (ure)	Večeri ljudske glasbe in folklorne	Večeri z bavnih glasbe in humorja	Mešane prireditve	Akademije in proslave	Druge prireditve	Razstave
		dramske skupine	otroška gledališča	vokalni	instrumentalni							
Slovenska Bistrica	82	-	-	22	15	-	4	-	-	38	-	3
v kraju društva	71	-	-	17	9	-	4	-	-	38	-	3
na gostovanju skupaj	11	-	-	5	6	-	-	-	-	-	-	-
Slovenske Konjice	33	14	-	7	-	-	-	-	4	3	3	2
v kraju društva	27	9	-	7	-	-	-	-	3	3	3	2
na gostovanju skupaj	6	5	-	-	-	-	-	-	1	-	-	-
Šentjur pri Celju	60	5	-	15	-	-	4	-	3	23	6	4
v kraju društva	41	-	-	12	-	-	2	-	3	16	6	2
na gostovanju skupaj	19	5	-	3	-	-	2	-	-	7	-	2
Škofja Loka	162	19	2	7	6	-	68	2	22	33	3	-
v kraju društva	106	8	2	4	5	-	32	2	22	28	3	-
na gostovanju skupaj	56	11	-	3	1	-	36	-	-	5	-	-
Šmarje pri Jelšah	115	6	10	28	-	30	4	-	7	29	-	1
v kraju društva	92	2	7	13	-	30	4	-	7	28	-	1
na gostovanju skupaj	23	4	3	15	-	-	-	-	-	1	-	-
Tolmin	15	-	-	8	-	-	-	-	2	2	3	-
v kraju društva	6	-	-	1	-	-	-	-	-	2	3	-
na gostovanju skupaj	9	-	-	7	-	-	-	-	2	-	-	-
Trbovlje	180	11	7	31	24	-	1	4	21	41	18	22
v kraju društva	142	9	5	18	12	-	1	4	19	41	17	16
na gostovanju skupaj	38	2	2	13	12	-	-	-	2	-	1	6
Trebnje	96	10	8	20	6	-	1	-	-	35	10	6
v kraju društva	74	5	5	10	2	-	1	-	-	35	10	6
na gostovanju skupaj	22	5	3	10	4	-	-	-	-	-	-	-
Tržič	100	13	13	4	-	-	16	6	19	12	9	8
v kraju društva	58	10	13	2	-	-	4	1	10	10	3	5
na gostovanju skupaj	42	3	-	2	-	-	12	5	9	2	6	3
Velenje	67	-	-	1	62	-	-	-	-	-	-	4
v kraju društva	56	-	-	1	51	-	-	-	-	-	-	4
na gostovanju skupaj	11	-	-	-	11	-	-	-	-	-	-	-
Vrhnika	48	19	-	3	-	-	7	-	3	7	-	9
v kraju društva	22	7	-	2	-	-	1	-	1	5	-	6
na gostovanju skupaj	26	12	-	1	-	-	6	-	2	2	-	3
Zagorje ob Savi	141	27	2	33	9	2	-	3	15	40	4	6
v kraju društva	113	16	2	21	7	2	-	3	12	40	4	6
na gostovanju skupaj	28	11	-	12	2	-	-	-	3	-	-	-
Žalec	74	3	9	14	25	-	-	-	1	11	5	6
v kraju gostovanja	42	-	5	8	9	-	-	-	1	11	2	6
na gostovanju skupaj	32	3	4	6	16	-	-	-	-	-	3	-

## 10-11 Obiskovalci kulturno-umetniških društev 1980/81

Občina kraj	Skupaj	Gledališke predstave		Koncerti		Večeri ljudske glasbe in folklore	Večeri zabavne glasbe in humora	Mešane prireditve	Akademije in proslave	Druge prireditve	Razstave
		dramske skupine	otroška gledališča	vokalni	instrumentalni						
SR SLOVENIJA	2096268	188651	77362	344847	141155	298245	20343	235725	363950	232367	193623
v kraju društva	1194368	114851	52628	118570	85557	97705	14113	125295	291441	158861	135347
na gostovanju skupaj	901900	73800	24734	226277	55598	200540	6230	110430	72509	73506	58276
Ajdovščina	11419	720	-	3010	-	-	-	-	1665	850	5174
v kraju društva	5923	620	-	940	-	-	-	-	1605	450	2308
na gostovanju skupaj	5496	100	-	2070	-	-	-	-	60	400	2866
Brežice	19730	3800	380	5340	6000	1700	80	-	1110	100	1220
v kraju društva	11080	700	380	2790	4000	1200	80	-	610	100	1220
na gostovanju skupaj	8650	3100	-	2550	2000	500	-	-	500	-	-
Celje	136961	8100	-	16585	13700	4010	300	18950	24760	39456	11100
v kraju društva	91761	4550	-	8685	4300	580	300	10850	19640	37956	4900
na gostovanju skupaj	45200	3550	-	7900	9400	3430	-	8100	5120	1500	6200
Cerknica	2430	-	-	150	-	-	100	350	1830	-	-
v kraju društva	2280	-	-	-	-	-	100	350	1830	-	-
na gostovanju skupaj	150	-	-	150	-	-	-	-	-	-	-
Črnomelj	9830	200	-	5460	-	1900	300	800	520	200	450
v kraju društva	2930	200	-	460	-	200	300	800	520	-	450
na gostovanju skupaj	6900	-	-	5000	-	1700	-	-	-	200	-
Domžale	57166	6260	-	5100	1100	4500	520	9750	11330	14806	3800
v kraju društva	34266	5360	-	2400	800	1730	520	7500	9880	3776	2300
na gostovanju skupaj	22900	900	-	2700	300	2770	-	2250	1450	11030	1500
Dravograd	15035	3390	1185	1780	-	-	130	1000	5670	450	1430
v kraju društva	13985	2490	1185	1780	-	-	130	1000	5670	450	1280
na gostovanju skupaj	1050	900	-	-	-	-	-	-	-	-	150
Gornja Radgona	8700	150	-	550	2900	1300	1000	-	1600	-	1200
v kraju društva	5300	150	-	550	1500	-	1000	-	1300	-	800
na gostovanju skupaj	3400	-	-	-	1400	1300	-	-	300	-	400
Grosuplje	21167	6173	-	1430	-	-	-	-	13084	-	480
v kraju društva	19066	4072	-	1430	-	-	-	-	13084	-	480
na gostovanju skupaj	2101	2101	-	-	-	-	-	-	-	-	-
Hrastnik	11460	2000	-	3000	200	-	500	70	5060	80	550
v kraju društva	5710	700	-	500	200	-	-	70	3860	80	300
na gostovanju skupaj	5750	1300	-	2500	-	-	500	-	1200	-	250
Idrija	1500	-	-	430	-	-	800	-	270	-	-
v kraju društva	1170	-	-	100	-	-	800	-	270	-	-
na gostovanju skupaj	330	-	-	330	-	-	-	-	-	-	-
Ilirska Bistrica	14100	-	-	7300	-	-	-	2800	2000	1000	1000
v kraju društva	12500	-	-	6000	-	-	-	2800	2000	700	1000
na gostovanju skupaj	1600	-	-	1300	-	-	-	-	-	300	-

10-11. Obiskovalci kulturno-umetniških društev 1980/81  
(nadaljevanje)

Občina kraj	Skupaj	Gledališke predstave		Koncerti		Večeri ljudske glasbe in folklorne	Večeri z glasbenimi humorji	Mešane prireditve	Akademije in proslave	Druge prireditve	Razstave
		dramske skupine	otroška gledališča	vokalni	instrumentalni						
Izola	2400	-	-	-	400	-	-	600	1000	-	400
v kraju društva	2200	-	-	-	200	-	-	600	1000	-	400
na gostovanju skupaj	200	-	-	-	200	-	-	-	-	-	-
Jesenice	34980	9917	-	9968	2000	390	-	2170	3035	4080	1420
v kraju društva	24049	8931	-	3118	2000	320	-	2170	3920	2670	920
na gostovanju skupaj	10931	986	-	6850	-	70	-	-	1115	1410	500
Kamnik	90030	3560	-	7410	-	14600	450	3630	32400	27980	-
v kraju društva	55540	1900	-	2588	-	10700	450	3630	20400	15880	-
na gostovanju skupaj	34490	1660	-	4830	-	3900	-	-	12000	12100	-
Kočevje	59660	-	-	7000	-	7200	-	17000	5320	640	22500
v kraju društva	41330	-	-	1000	-	6500	-	12000	190	640	21000
na gostovanju skupaj	18330	-	-	6000	-	700	-	5000	5130	-	1500
Koper	17400	900	-	13200	3300	-	-	-	-	-	-
v kraju društva	4300	600	-	2800	900	-	-	-	-	-	-
na gostovanju skupaj	13100	300	-	10400	2400	-	-	-	-	-	-
Kranj	139727	22358	22320	45560	4900	10503	750	1290	26312	4034	1700
v kraju društva	58037	14907	13441	2610	3900	3143	750	1290	13462	2834	1700
na gostovanju skupaj	81690	7451	8879	42950	1000	7360	-	-	12850	1200	-
Krško	13280	1000	800	2850	-	-	1600	2200	4230	-	600
v kraju društva	9480	750	800	1850	-	-	1600	1900	1980	-	600
na gostovanju skupaj	3800	250	-	1000	-	-	-	300	2250	-	-
Laško	9716	1670	-	-	5000	-	-	-	1746	1300	-
v kraju društva	5816	1520	-	-	1250	-	-	-	1746	1300	-
na gostovanju skupaj	3900	150	-	-	3750	-	-	-	-	-	-
Lenart	3521	641	-	-	-	-	220	-	1750	560	350
v kraju društva	3266	386	-	-	-	-	220	-	1750	560	350
na gostovanju skupaj	255	255	-	-	-	-	-	-	-	-	-
Lendava	18520	3692	380	2180	-	890	775	960	7690	665	1288
v kraju društva	14188	2600	380	450	-	890	775	600	6540	665	1288
na gostovanju skupaj	4332	1092	-	1730	-	-	-	360	1150	-	-
Litija	7740	150	-	2480	-	-	-	1090	3560	460	-
v kraju društva	6130	150	-	1500	-	-	-	1090	3300	90	-
na gostovanju skupaj	1610	-	-	980	-	-	-	-	260	370	-
Ljubljana-Bežigrad	9037	2792	660	1330	300	-	-	1010	1700	625	620
v kraju društva	7297	1352	660	1030	300	-	-	1010	1700	625	620
na gostovanju skupaj	1740	1440	-	300	-	-	-	-	-	-	-
Ljubljana-Center	274641	30698	3200	68917	6450	17620	-	68600	13410	38396	27350
v kraju društva	87463	17606	3200	10217	6000	3900	-	14000	10410	11480	10650
na gostovanju skupaj	187178	13092	-	58700	450	13720	-	54600	3000	26916	16700

10-11. Obiskovalci kulturno-umetniških društev 1980/81  
(nadaljevanje)

Občina kraj	Skupaj	Gledališke predstave		Koncerti		Večeri ljudske glabe in folklorne	Večeri zabavne glabe in humorja	Mesečne prireditve	Akademije in proslave	Druge prireditve	Razstave
		dramske skupine	otroška gledališča	vokalni	instrumentalni						
Ljubljana-Moste-Polje	24020	2090	550	3280	5000	-	-	2250	7350	3080	420
v kraju društva	20330	1230	500	2650	4000	-	-	2100	7350	2080	420
na gostovanju skupaj	3690	860	50	630	1000	-	-	150	-	1000	-
Ljubljana-Šiška	29830	-	3000	8410	7500	-	400	-	8620	1500	400
v kraju društva	18130	-	3000	4900	2500	-	400	-	5430	1500	400
na gostovanju skupaj	11700	-	-	3510	5000	-	-	-	3190	-	-
Ljubljana-Vič-Rudnik	36710	10550	2680	8530	-	8700	1620	1680	2000	620	330
v kraju društva	14690	2400	680	1660	-	4700	1620	1080	1700	620	230
na gostovanju skupaj	22020	8150	2000	6870	-	4000	-	600	300	-	100
Ljutomer	16714	2694	600	2875	3342	1140	978	2009	1458	800	818
v kraju društva	12701	1696	600	1610	2292	540	978	2009	1458	700	818
na gostovanju skupaj	4013	998	-	1265	1050	600	-	-	-	100	-
Logatec	31020	680	-	6300	1760	-	-	21200	1080	-	-
v kraju društva	6620	680	-	3100	1760	-	-	-	1080	-	-
na gostovanju skupaj	24400	-	-	3200	-	-	-	21200	-	-	-
Maribor-Pesnica	4010	-	2920	740	-	-	-	-	230	-	120
v kraju društva	1920	-	1320	250	-	-	-	-	230	-	120
na gostovanju skupaj	2090	-	1600	490	-	-	-	-	-	-	-
Maribor-Pobrežje	9680	900	200	750	100	1500	450	850	980	3700	250
v kraju društva	4110	600	200	750	-	-	-	630	980	700	250
na gostovanju skupaj	5570	300	-	-	100	1500	450	220	-	3000	-
Maribor-Rotovž	135160	580	-	4030	3800	94750	3000	10840	10810	6730	620
v kraju društva	41800	70	-	990	2790	12500	970	10840	10810	2210	620
na gostovanju skupaj	93360	510	-	3040	1010	82250	2030	-	-	4520	-
Maribor-Ruše	19505	4200	-	2000	450	250	-	-	5325	80	7200
v kraju društva	19005	4200	-	1600	350	250	-	-	5325	80	7200
na gostovanju skupaj	500	-	-	400	100	-	-	-	-	-	-
Maribor-Tabor	9460	-	700	1440	-	-	700	-	2120	4500	-
v kraju društva	2930	-	200	620	-	-	350	-	1310	450	-
na gostovanju skupaj	6530	-	500	820	-	-	350	-	810	4050	-
Maribor-Tezno	29440	1620	-	1150	2300	450	-	450	21530	840	1100
v kraju društva	26630	960	-	750	2300	450	-	450	19780	840	1100
na gostovanju skupaj	2810	660	-	400	-	-	-	-	1750	-	-
Metlika	15200	-	-	330	-	200	1900	11520	-	1050	200
v kraju društva	5880	-	-	330	-	200	800	3300	-	1050	200
na gostovanju skupaj	9320	-	-	-	-	-	1100	8220	-	-	-
Mozirje	2270	2020	-	-	-	250	-	-	-	-	-
v kraju društva	1620	1370	-	-	-	250	-	-	-	-	-
na gostovanju skupaj	650	650	-	-	-	-	-	-	-	-	-

10-11. Obiskovalci kulturno-umetniških društev 1980/81  
(nadaljevanje)

Občina kraj	Skupaj	Gledališke predstave		Koncerti		Večeri ljudske glasbe in folklorne	Večeri zabavne glasbe in humorja	Mešane prireditve	Akademije in proslave	Druge prireditve	Razstave
		dramske skupine	otroška gledališča	vokalni	instrumentalni						
Murska Sobota	13941	2850	-	3400	750	-	50	3020	2200	1400	271
v kraju društva	10791	2850	-	700	750	-	50	2670	2200	1300	271
na gostovanju skupaj	3150	-	-	2700	-	-	-	350	-	100	-
Nova Gorica	41390	-	-	23040	5040	-	-	5100	4360	2250	1600
v kraju društva	27380	-	-	12280	2740	-	-	4950	4360	1450	1600
na gostovanju skupaj	14010	-	-	10760	2300	-	-	150	-	800	-
Novo mesto	39144	4050	10500	5270	900	1000	-	1200	2584	8210	5430
v kraju društva	26124	1200	5000	2000	500	-	-	1200	2584	8210	5430
na gostovanju skupaj	13020	2850	5500	3270	400	1000	-	-	-	-	-
Ormož	11077	3524	-	380	-	4700	-	122	1131	220	1000
v kraju društva	5094	1326	-	380	-	1200	-	122	846	220	1000
na gostovanju skupaj	5983	2198	-	-	-	3500	-	-	285	-	-
Piran	25800	-	2700	2900	1000	17000	-	-	600	1600	-
v kraju društva	15000	-	2700	600	1000	9000	-	-	600	1100	-
na gostovanju skupaj	10800	-	-	2300	-	8000	-	-	-	500	-
Postojna	27400	4500	5900	2300	-	-	-	4450	5800	2750	1700
v kraju društva	24000	4000	5900	1650	-	-	-	3300	5400	2050	1700
na gostovanju skupaj	3400	500	-	650	-	-	-	1150	400	700	-
Ptuj	86155	4726	4050	4418	3800	6740	1400	4370	9957	40570	6124
v kraju društva	72502	2073	3800	3668	2600	3740	600	4370	4957	40570	6124
na gostovanju skupaj	13653	2653	250	750	1200	3000	800	-	5000	-	-
Radlje ob Dravi	16994	3336	1100	2670	1540	690	-	1321	4480	781	1076
v kraju društva	16024	3336	1100	1970	1540	690	-	1321	4480	781	806
na gostovanju skupaj	970	-	-	700	-	-	-	-	-	-	270
Radovljica	71352	3592	5375	3100	2000	43560	-	1720	6430	2015	3560
v kraju društva	30566	651	1710	300	200	17470	-	720	4680	1335	3500
na gostovanju skupaj	40786	2941	3665	2800	1800	26090	-	1000	1750	680	60
Ravne na Koroškem	19868	1600	-	502	-	4437	-	150	2144	15	11020
v kraju društva	12918	1400	-	302	-	4437	-	100	2144	15	4520
na gostovanju skupaj	6950	200	-	200	-	-	-	50	-	-	6500
Ribnica	22011	5340	1050	4852	-	670	-	780	8269	400	650
v kraju društva	12026	3000	1050	896	-	670	-	780	4980	-	650
na gostovanju skupaj	9985	2340	-	3956	-	-	-	-	3289	400	-
Sevnica	2520	920	-	-	-	300	-	1300	-	-	-
v kraju društva	1320	520	-	-	-	100	-	700	-	-	-
na gostovanju skupaj	1200	400	-	-	-	200	-	600	-	-	-
Sežana	21610	3800	300	720	4500	-	-	400	7800	890	3200
v kraju društva	13410	1800	300	320	4500	-	-	-	3450	840	2200
na gostovanju skupaj	8200	2000	-	400	-	-	-	400	4350	50	1000

10-11. Obiskovalci kulturno-umetniških društev 1980/81  
(nadaljevanje)

Občina kraj	Skupaj	Gledališke predstave		Koncerti		Večeri ljudske glabe in folklorne	Večeri zabavne glabe in humorja	Mesečne prireditve	Akademije in prosive	Druge prireditve	Razstave
		dramske skupine	otroška gledališča	vokalni	instrumentalni						
Slovenska Bistrica	17730	-	-	5380	5050	400	-	-	6300	-	600
v kraju društva	12250	-	-	3200	1750	400	-	-	6300	-	600
na gostovanju skupaj	5480	-	-	2180	3300	-	-	-	-	-	-
Slovenske Konjice	6950	1700	-	1300	-	-	-	350	300	2200	1100
v kraju društva	6100	1000	-	1300	-	-	-	200	300	2200	1100
na gostovanju skupaj	850	700	-	-	-	-	-	150	-	-	-
Šentjur pri Celju	8150	680	-	1645	-	775	-	1070	2300	1250	430
v kraju društva	4935	-	-	790	-	125	-	1070	1500	1250	200
na gostovanju skupaj	3215	680	-	855	-	650	-	-	800	-	230
Škofja Loka	63770	2470	450	2020	3500	39100	100	8130	7730	270	-
v kraju društva	29880	1350	450	1350	2000	8800	100	8130	7430	270	-
na gostovanju skupaj	33890	1120	-	670	1500	30300	-	-	300	-	-
Šmarje pri Jelšah	17110	570	1720	4700	-	500	-	920	8500	-	200
v kraju društva	10840	300	1220	2200	-	500	-	920	5500	-	200
na gostovanju skupaj	6270	270	500	2500	-	-	-	-	3000	-	-
Tolmin	2170	-	-	1260	-	-	-	190	190	530	-
v kraju društva	840	-	-	120	-	-	-	-	190	530	-
na gostovanju skupaj	1330	-	-	1140	-	-	-	190	-	-	-
Trbovlje	98372	1313	1192	6779	3623	120	500	3923	29640	2474	48808
v kraju društva	72545	1135	362	3778	1285	120	500	3523	29640	2394	29808
na gostovanju skupaj	25827	178	830	3001	2338	-	-	400	-	80	19000
Trebnje	14650	1600	950	2600	1300	700	-	-	3600	2000	1900
v kraju društva	11410	900	560	1250	500	700	-	-	3600	2000	1900
na gostovanju skupaj	3240	700	390	1350	800	-	-	-	-	-	-
Trzin	18720	2280	780	600	-	5000	1200	2790	2000	2500	1570
v kraju društva	9140	2040	780	400	-	1600	200	1200	1300	800	820
na gostovanju skupaj	9580	240	-	200	-	3400	1000	1590	700	1700	750
Velenje	32756	-	-	256	28500	-	-	-	-	-	4000
v kraju društva	24256	-	-	256	20000	-	-	-	-	-	4000
na gostovanju skupaj	8500	-	-	-	8500	-	-	-	-	-	-
Vrhnika	5380	2180	-	600	-	700	-	300	700	-	900
v kraju društva	2280	680	-	300	-	100	-	100	500	-	600
na gostovanju skupaj	3100	1500	-	300	-	600	-	200	200	-	300
Zagorje ob Savi	43339	3515	200	10080	4800	-	520	10700	10530	900	2094
v kraju društva	32574	2540	200	5390	2900	-	520	7500	10530	900	2094
na gostovanju skupaj	10765	975	-	4690	1900	-	-	3200	-	-	-
Žalec	14740	600	1520	3210	4350	-	-	350	1850	560	2300
v kraju društva	8730	-	950	1170	1950	-	-	350	1850	160	2300
na gostovanju skupaj	6010	600	570	2040	2400	-	-	-	-	400	-

## 10-12. Sodelovanje kulturno-umetniških društev na festivalih 1980/81

(slovenski)


	Število društev, ki so sodelovala na festivalih <sup>1)</sup>					Število društev, ki niso sodelovala na festivalih	Število prireditev na festivalih				
	skupaj	1 festival	2 festivala	3 festivali	4 festivali		5 in več festivalov	skupaj	v SR Sloveniji	v drugih republikah	v tujini
SR SLOVENIJA	264	88	78	33	31	33	238	1019	734	142	143
Ajdovščina	4	1	1	2	-	-	6	9	8	-	1
Brežice	10	2	4	1	2	1	4	33	31	1	1
Celje	15	3	10	1	1	-	2	31	24	5	2
Cerknica	-	-	-	-	-	-	1	-	-	-	-
Črnomelj	3	-	1	1	-	-	1	15	9	3	3
Domžale	8	2	4	-	1	1	7	22	19	2	1
Dravograd	3	3	-	-	-	-	3	7	7	-	-
Gornja Radgona	3	-	-	1	-	2	1	16	13	1	2
Grosuplje	9	9	-	-	-	-	9	11	11	-	-
Hrastnik	2	-	-	-	2	-	3	8	7	1	-
Idrija	1	-	1	-	-	-	1	2	2	-	-
Iliška Bistrica	2	1	-	-	-	-	3	1	-	-	1
Izola	1	-	-	-	-	-	1	-	-	-	-
Jesenice	5	2	1	1	-	1	7	29	15	5	9
Kamnik	7	4	1	1	-	1	3	16	15	-	1
Kočevje	2	1	-	1	-	-	2	50	49	-	1
Koper	5	3	1	1	-	-	5	8	6	1	1
Kranj	16	5	5	1	2	3	11	53	35	6	12
Krško	1	-	1	-	-	-	3	4	4	-	-
Laško	2	-	2	-	-	-	4	4	4	-	-
Lenart	-	-	-	-	-	-	1	-	-	-	-
Lešava	5	-	3	-	1	1	5	19	17	1	1
Litija	4	-	1	2	1	-	1	12	12	-	-
Ljubljana-Bežigrad	-	-	-	-	-	-	8	-	-	-	-
Ljubljana-Center	15	3	4	2	3	3	14	101	33	30	38
Ljubljana-Moste-Polje	11	7	3	1	-	-	1	19	17	1	1
Ljubljana-Siška	6	1	1	2	1	1	6	27	27	-	-
Ljubljana-Vič-Rudnik	4	2	-	1	1	-	4	10	9	-	1
Ljutomer	3	1	-	1	1	1	-	16	15	1	-
Logatec	7	2	2	1	-	2	2	25	22	2	1
Maribor-Pesnica	-	-	-	-	-	-	2	-	-	-	-
Maribor-Pobrezje	1	-	-	-	-	1	3	9	9	-	-
Maribor-Rotovž	5	1	3	-	-	1	2	42	25	-	17
Maribor-Ruše	2	1	-	1	-	-	1	4	4	-	-
Maribor-Tabor	4	-	1	1	1	1	2	29	15	9	5
Maribor-Tezno	4	2	1	1	1	-	2	9	9	-	-
Metlika	2	1	-	1	-	-	1	4	4	-	-
Mozirje	1	1	-	-	-	-	2	1	1	-	-
Murska Sobota	2	1	-	-	1	-	4	16	16	-	-
Nova Gorica	12	3	4	-	3	2	2	115	52	50	13
Novo mesto	1	1	-	-	-	-	7	1	1	-	-
Ormož	4	3	-	1	1	-	3	7	6	-	-
Piran	1	-	-	1	-	-	-	5	5	-	-
Postojna	6	2	3	-	1	-	2	13	13	-	-
Ptuj	9	7	-	1	-	1	5	16	13	2	1
Radlje ob Dravi	2	-	1	-	-	-	4	3	2	-	1
Radovljica	4	1	1	2	-	-	7	12	9	-	3
Ravne na Koroškem	2	1	1	-	-	-	3	3	3	-	-
Ribnica	3	-	3	-	-	-	-	6	6	-	-
Sevnica	7	-	4	3	-	-	4	17	17	-	-
Sežana	1	-	-	-	-	1	9	7	7	-	-
Slovenj Gradec	-	-	-	-	-	-	-	-	-	-	-
Slovenska Bistrica	-	-	-	-	-	-	12	-	-	-	-
Slovenske Konjice	2	1	1	-	-	-	4	3	2	1	-
Šentjur pri Celju	3	-	2	-	1	-	5	10	10	-	-
Škofja Loka	6	2	1	1	2	-	7	15	13	-	2
Šmarje pri Jelšah	4	3	-	-	1	-	3	9	7	-	2
Tolmin	1	-	-	-	1	-	1	4	3	-	1
Trbovlje	4	-	-	-	1	3	4	28	18	9	1
Trebnje	1	1	-	-	-	-	6	1	1	-	-
Trzin	4	-	2	-	-	2	1	28	11	8	9
Velenje	2	1	-	-	1	-	1	14	7	-	7
Vrhnika	3	1	2	-	-	-	2	5	5	-	-
Zagorje ob Savi	5	-	3	-	1	1	6	23	17	2	4
Žalec	4	1	1	1	-	1	1	12	12	-	-

1) Število festivalov se duplira, ker je na enem festivalu lahko sodelovalo več gledališč.



REZULTATI RAZISKOVANJ

1. Zaposleni v družbenem sektorju 1974, str. 38
2. Letni pregled odkupa 1974, str. 66
3. Letni pregled obrti 1974, str. 38
4. Letni pregled cen 1974, str. 31
5. Demografski rajoni SRS s historiolom razvoja teritorialnega območja z osnovnimi podatki iz popisov prebivalstva po osvoboditvi, str. 129
6. Letni pregled industrije 1974, str. 132
7. Študenti visokošolskih zavodov 1974-75, str. 76
8. Anketa o zasebnih kmečkih gospodarstvih 1971-74, str. 35
9. Direktorji v organizacijah združenega dela v gospodarski in družbeni dejavnosti 1975, str. 33
10. Letni pregled komunalne dejavnosti 1973, str. 30
11. Letni pregled kmetijstva 1974, str. 44
12. Kulturno-umetniška in znanstvena dejavnost 1974, str. 42
13. Letni pregled gradbeništva 1969, str. 47
14. Osební dohodki zaposlenih v družbenem sektorju 1974, str. 54
15. Letni pregled gradbeništva 1970, str. 49
16. Dohodki in izdatki organizacij združenega dela negospodarskih organizacij 1974, str. 65
17. Letni pregled gradbeništva 1971, str. 50
18. Letni pregled gradbeništva 1972, str. 50
19. Letni pregled gradbeništva 1973, str. 48
20. Družbeni produkt in narodni dohodek v letu 1974, str. 48
21. Kulturno-umetniška in prosvetna dejavnost 1974/75, str. 34
22. Seznam osnovnih in srednjih ter višjih in visokih šol na začetku šolskega leta 1975/76, str. 118
23. Zaposleni v družbenem in zasebnem sektorju ter fluktuacije zaposlenih 1974/75, str. 30
24. Vzgojnovarstveni zavodi v letu 1974/75 in socialni zavodi s seznamom poročevalskih enot v letu 1974, str. 63
25. Sestava organov in dejavnosti skupščin občin v letu 1975, str. 35
26. Investicije 1974, družbeni in zasebni sektor, str. 48
27. Naravno gibanje prebivalstva SRS v letu 1973, str. 84
28. Osební dohodki po poklicih v letu 1974, str. 68
29. Prebivalstvo SRS 1970-76, str. 35
30. Osnovne šole na začetku šolskega leta 1975/76 po krajevnih skupnostih, str. 41
31. Telesna kultura 1974, str. 53
32. Letni pregled cen 1975, str. 50
33. Letni pregled odkupa 1975, str. 74
34. Periodični finančni računi 1974-1975, str. 35
35. Letni pregled industrije 1975, str. 141
36. Selitveno gibanje prebivalstva v SR Sloveniji 1971-1976, str. 29
37. Osnovne in srednje šole na koncu šolskega leta 1974-1975 in začetku šolskega leta 1975-1976, str. 89
38. Organizacije in skupnosti v gospodarstvu in negospodarstvu v SR Sloveniji, str. 272
39. Kazenska sodna statistika 1975, str. 142
40. Poraba reprodukcijskega materiala in prodaja po republikah v letu 1972, str. 40
41. Letni pregled obrti 1975, str. 41
42. Letni pregled kmetijstva 1975, str. 43
43. Študenti visokošolskih zavodov 1975-76, str. 71
44. Sestava in dejavnosti krajevnih skupnosti 1974-1975, str. 89
45. Letni pregled gradbeništva 1974, str. 70
46. Dohodki in izdatki organizacij združenega dela negospodarskih dejavnosti 1975, str. 42
47. Osební dohodki zaposlenih v družbenem sektorju 1975, str. 59
48. Samoupravne interesne skupnosti 1975, str. 32
49. Kulturno umetniška in znanstvena dejavnost 1975, str. 57
50. Industrijske organizacije in industrijski proizvodi 1975, str. 198
51. Letni pregled gozdarstva 1975, str. 38
52. Letni pregled prometa 1969, str. 102
53. Letni pregled trgovine 1975, str. 88
54. Letni pregled gostinstva 1972, str. 53
55. Vzgojnovarstveni zavodi v šolskem letu 1975-1976, str. 61
56. Letni pregled prometa 1970, str. 101
57. Letni pregled prometa 1971, str. 99
58. Osnovne šole na začetku šolskega leta 1976-77 po krajevnih skupnostih, str. 41
59. Seznam šol s splošnimi podatki na začetku šolskega leta 1976-77, str. 104
60. Kulturno umetniška in prosvetna dejavnost 1975-76, str. 42
61. Anketa o zasebnih kmečkih gospodarstvih 1975, str. 28
62. Telesna kultura, šport in rekreacija v letu 1975, str. 53
63. Letni pregled prometa 1972, str. 100
64. Letni pregled prometa 1973, str. 104
65. Sestava in dejavnost krajevnih skupnosti 1975-1976, str. 90
66. Družbena prehrana v letu 1976, str. 100
67. Pregled sprememb v potrošnji po anketah v letu 1963, 1968 in 1973 v Sloveniji, str. 100
68. Osnovne in srednje šole na začetku šolskega leta 1975-76 in začetku 1976-77, str. 80
69. Zaposleni v družbenem sektorju 1974, str. 44
70. Letni pregled prometa 1974, str. 106
71. Družbeni produkt in narodni dohodek v letu 1975, str. 48
72. Letni pregled prometa 1975, str. 84
73. Investicije 1975 (družbeni in zasebni sektor), str. 51
74. Letni pregled cen 1976, str. 54
75. Naravno gibanje prebivalstva SR Slovenije 1974, str. 100
76. Osební dohodki delavcev v združenem delu 1976, str. 65
77. Letni pregled industrije 1976, str. 196
78. Letni pregled odkupa 1976, str. 42
79. Osební dohodki po poklicih 1976, str. 77
80. Študenti 1976/77 in diplomanti 1976, str. 78
81. Letni pregled prometa 1976, str. 78
82. Kazenske sodne statistika 1976, str. 123
83. Letni pregled gozdarstva 1976, str. 40
84. Letni pregled trgovine 1976, str. 84
85. Letni pregled kmetijstva 1976, str. 44
86. Vzgojnovarstveni zavodi v šolskem letu 1976/77 in socialni zavodi v letu 1976 s seznamom poročevalskih enot, str. 81
87. Popis učiteljev 1976, str. 81
88. Kulturno-umetniška in znanstveno raziskovalna dejavnost 1976, str. 46
89. Naravno gibanje prebivalstva SR Slovenije 1975, str. 102
90. Anketa o zasebnih kmečkih gospodarstvih 1976, str. 34
91. Osnovne šole na začetku šolskega leta 1977/78 po krajevnih skupnostih, str. 41
92. Družbeni proizvod in narodni dohodek v letu 1976, str. 78
93. Seznam šol s splošnimi podatki za začetek šolskega leta 1977/78, str. 113
94. Družbena prehrana 1977, str. 41
95. Osební dohodki po poklicih 1976, str. 65
96. Osnovne in srednje šole na koncu šolskega leta 1976/77 in začetku 1977/78, str. 75
97. Letni pregled gozdarstva 1977, str. 40
98. Telesna vzgoja, šport in rekreacija v letu 1976, str. 49
99. Kulturno-umetniška in prosvetna dejavnost 1975/76 in 1976/77, str. 51
100. Investicije 1976, str. 66
101. Sestava in dejavnost krajevnih skupnosti 1976-1977, str. 75
102. Osební dohodki delavcev v združenem delu 1977, str. 69
103. Letni pregled industrije 1977, str. 175
104. Letni pregled cen 1977, str. 60
105. Študenti 1977-1978 in diplomanti 1977, str. 77
106. Letni pregled kmetijstva 1977, str. 44
107. Letni pregled prometa 1977, str. 77
108. Industrijske organizacije 1965-1976 in proizvodi 1976, str. 212
109. Letni pregled gostinstva 1978, str. 56
110. Samoupravne interesne skupnosti 1977, str. 40
111. Popis zaposlenih delavcev 31.12.1976, str. 74
112. Popis zaposlenih delavcev 31.12.1976. Zaposleni delavci v združenem delu SR Slovenije in v tujini ter po občinah SR Slovenije, str. 43
113. Vzgojnovarstvene organizacije v šolskem letu 1977/78 s seznamom poročevalskih enot, str. 81
114. Letni pregled trgovine 1977, str. 85
115. Letni pregled odkupa 1977, str. 68
116. Volitve 1978, str. 79
117. Letni pregled obrti 1976, str. 36
118. Kazenska sodna statistika 1977, str. 90
119. Desezonirane časovne vrste SR Slovenije, str. 181
120. Kulturno-umetniška in znanstveno-raziskovalna dejavnost 1976-1977, str. 91
121. Družbeni proizvod in narodni dohodek v SR Sloveniji 1977, str. 78
122. Naravno gibanje prebivalstva SR Slovenije 1976, str. 90
123. Popis zaposlenih 31.12.1976, osební dohodki delavcev v združenem delu po področjih dejavnosti v SRS, str. 70
124. Družbena prehrana 1978, str. 40
125. Popis zaposlenih delavcev 31.12.1976, osební dohodki delavcev v združenem delu po občinah v SR Sloveniji, str. 42
126. Letni pregled gostinstva 1974, str. 55
127. Letni pregled gostinstva 1975, str. 54
128. Rezultati popisa nastanitvenih zmogljivosti v SR Sloveniji 31. avgusta 1977, str. 50
129. Letni pregled turizma 1973-1976, str. 325
130. Seznam šol s splošnimi podatki ob začetku šolskega leta 1978/79, str. 116
131. Popis zaposlenih delavcev 31.12.1976. Zaposleni delavci v združenem delu v SR Sloveniji po skupinah poklicev in področjih dejavnosti, str. 80
132. Prihodki in odhodki organizacij združenega dela negospodarskih dejavnosti 1976-1977, str. 51
133. Letni pregled gradbeništva 1975, str. 74
134. Letni pregled gradbeništva 1976, str. 79
135. Telesna vzgoja, šport in športna rekreacija 1977, str. 32
136. Kulturno-umetniška in prosvetna dejavnost 1977/78, str. 32
137. Popis zaposlenih delavcev 31.12.1976. Osební dohodki delavcev v združenem delu po skupinah poklicev in področjih dejavnosti v SR Sloveniji, str. 67
138. Letni pregled gozdarstva 1978, str. 38
139. Letni pregled gostinstva 1977, str. 62
140. Osební dohodki po poklicih v letu 1977, str. 77
141. Anketa o zasebnih kmečkih gospodarstvih 1977, str. 32
142. Komunalne dejavnosti 1974, str. 32
143. Letni pregled cen 1978, str. 62
144. Osební dohodki delavcev v združenem delu 1978, str. 66
145. Letni pregled gradbeništva 1977, str. 103
146. Letni pregled komunalne dejavnosti 1975, str. 29
147. Investicije 1977, str. 75
148. Izkoriščenost zmogljivosti v industriji 1976, str. 43
149. Letni pregled komunalne dejavnosti 1976, str. 31
150. Letni pregled industrije 1978, str. 165
151. Zmogljivosti in uporaba opreme za avtomatsko obdelavo podatkov v letu 1976, str. 49
152. Osnovne in srednje šole konec šolskega leta 1977/78 in ob začetku šolskega leta 1978/79, str. 79
153. Letni pregled kmetijstva 1978, str. 45
154. Anketa o številu živine 15. 1. 1976, str. 64
155. Študenti 1978/79 in diplomanti 1978, str. 102
156. Osnovne šole po krajevnih skupnostih ob začetku šolskega leta 1978/79, str. 41
157. Delavci v združenem delu in samostojnem osebnem delu, pripravniki ter fluktuacija delavcev 1976-1978, str. 32
158. Letni pregled trgovine 1978, str. 84
159. Letni pregled odkupa 1978, str. 64
160. Organizacije in skupnosti v gospodarstvu in negospodarstvu SR Slovenije, stanje 30.6.1979, str. 879
161. Vzgojnovarstvene organizacije 1978/79 in socialni zavodi 1978 s seznamom poročevalskih enot, str. 76
162. Družbena prehrana 1979, str. 38
163. Letni pregled prometa 1978, str. 38
164. Sestava organov in dejavnost skupščin občin 1979, str. 36
165. Kazenska sodna statistika 1978, str. 96
166. Samoupravne interesne skupnosti 1978, str. 48
167. Družbeni proizvod in narodni dohodek v SR Sloveniji 1978, str. 89
168. Letni pregled komunalne dejavnosti 1978, str. 36
169. Sestava krajevnih skupnosti 1978, str. 52
170. Raziskovalne organizacije 1978, str. 50
171. Letni pregled gradbeništva 1978, str. 104
172. Prihodki in odhodki organizacij združenega dela negospodarskih dejavnosti 1978, str. 36
173. Prodaja po republikah in poraba reprodukcijskega materiala v SR Sloveniji 1976, str. 48
174. Letni pregled gostinstva 1973, str. 42
175. Naravno gibanje prebivalstva SR Slovenije 1977, str. 110
176. Anketa o zasebnih kmečkih gospodarstvih 1978, str. 38
177. Popis zaposlenih delavcev 31. 12. 1976, Zaposleni delavci v združenem delu po panogah dejavnosti v SR Sloveniji in v tujini, str. 154
178. Letni pregled turizma 1977, str. 112
179. Osební dohodki za določene poklice 1978, str. 62
180. Kulturno-umetniška in prosvetna dejavnost 1978/79, str. 39
181. Letni pregled gostinstva 1978, str. 64
182. Letni pregled turizma 1978, str. 118
183. Letni pregled komunalne dejavnosti 1978, str. 38
184. Letni pregled obrti 1977, str. 43
185. Anketa o številu živine 15. 1. 1977, str. 65
186. Letni pregled obrti 1978, str. 50
187. Anketa o številu živine 15. 1. 1978, str. 67
188. Seznam šol s splošnimi podatki ob začetku šolskega leta 1979/80, str. 124
189. Delavci v združenem delu in samostojnem osebnem delu, pripravniki ter fluktuacija delavcev 1979, str. 45
190. Telesna vzgoja, šport in športna rekreacija v letu 1978, str. 52
191. Letni pregled zunanje trgovine 1976, str. 370
192. Popis zaposlenih delavcev 31. 12. 1976; Delavci in osební dohodki v združenem delu po medobčinskih skupnostih (regijah) v SR Sloveniji, str. 85
193. Investicije 1978, str. 94
194. Osební dohodki delavcev v združenem delu 1979, str. 73
195. Selitveno gibanje prebivalstva SR Slovenije, str. 194
196. Letni pregled gozdarstva 1979, str. 38
197. Kultura, umetnost, informacije 1978, str. 61
198. Letni pregled cen 1979, str. 59
199. Letni pregled industrije 1979, str. 163
200. Industrijske organizacije in industrijski proizvodi 1977, str. 184
201. Industrijske organizacije po občinah 1977, str. 64
202. Industrijske organizacije in industrijski proizvodi 1978, str. 225
203. Industrijske organizacije po občinah 1978, str. 73
204. Osnovne in srednje šole konec šolskega leta 1978/79 in ob začetku šolskega leta 1979/80, str. 75
205. Osnovne šole po KS ob začetku šolskega leta 1979/80, str. 55
206. Letni pregled obrti 1979, str. 34
207. Letni pregled kmetijstva 1979, str. 28
208. Kazenska sodna statistika 1979, str. 101
209. Letni pregled zunanje trgovine 1977, str. 402
210. Študenti 1979/80 in diplomanti 1979, str. 126
211. Popis zaposlenih delavcev 31. 12. 1976 osební dohodki delavcev v združenem delu v SR Sloveniji po panogah dejavnosti, str. 104



**Odgovarja direktor  
Tomaž Banovec**

**Urednik  
Branko Miinar**

**Vsebinska urednica  
Milica Bizjak**


**Lektorica  
Jasna Karanjac**


**Tehnični urednik  
Anton Rojc**

**Izdal in tiskal  
Zavod SR Slovenije za statistiko  
Ljubljana, Vožarski pot 12  
1982**

**Tiskano v 210 izvodih**

**Uporaba in objava podatkov, v celoti ali deloma, dovoljena le z navedbo vira**





ID

283/1982