

## *Priročnik spiralna kapa*

### *"Kvačkaj z menoj"*



Slika: Kapa s spiralnim vzorcem



Avtorica vzorca je Nataša Širić s.p., pod blagovno znamko Rajhenburske zanke. Vzorec je avtorsko zaščiteno zato je bilo kako razmnoževanje, kopiranje prepovedano. Prosim, da cenite moje delo. Želim vam veliko uspeha pri ustvarjanju.

## V zanke je v kvačkana ustvarjalnost

Vezenine in druga ročna dela so pomemben del bogate tradicije kulturne dediščine Brestanice, nekdanjega Rajhenburga. Prestižno okrasje, sprva namenjeno nabožnim predmetom in okrasju grajskih soban, je počasi prihajalo v trške domove in hiše preprostega prebivalstva. Vezenje in kvačkanje z belo nitjo pa je zaradi posnemanja narave prešlo tudi v pisane vezene in kvačkane vezenine, ki so jih krasili predvsem razni cvetovi, žitno klasje, grozdje, ptice, v rajhenburškem okolju pa najpogosteje vrtnice. Kvačkanje je od obrob vezelih prtičev, brisač, predpasnikov prehajalo v samostojne kvačkane izdelke. Znanje in vzorci so se prenašali iz roda v rod. Za človekovo domišljijo, pridnost, spretnost in ustvarjalnost ni bilo več meja.

Zanimanje za kvačkane izdelke in spoštovanje ročnega dela pridobiva na veljavi in ročno izdelani predmeti iz naravnih materialov zopet dajejo pristno domačnost domovom. Verjamem, da bodo k temu prispevali tudi moji kvačkani izdelki.

*Vir: Naključni zapisi pričevanj iz okolja Brestanice*

*Ali bi kaj podobnega znali narediti sami?*

*Človek hoče vedno nekaj več, nekaj novega posebno zadovoljstvo pa vzbuja izdelek, ki je narejen z lastnim delom.*

*Ko zanke ubogljivo sledijo človekovemu umu in volji, nastajajo pod spretnimi rokami uporabni izdelki, ki s svojo ličnostjo pripovedujejo novo zgodbo ustvarjalnosti.*

*Z nekaj trdne volje in potrpežljivosti lahko sami naredite unikatne uporabne izdelke, ki vam bodo v veselje in ponos. Na pot samostojnega ustvarjanja naj vam pomaga knjiga*

**"Kvačkaj z menoj".**

## Pripravimo si material:

- preja Adore antipiling cca 100g za odraslo, za otroško potrebujete manj,
- conf,
- kvačka št. 4 mm,
- označevalci zank,
- škarjice,
- iglo za šivanje z volno,
- meter,

## Simboli:



čarobni obroč



začetek



verižna zanka



zanka



3vz v zrak



gp - gosta pentlja



šp - šibična pentlja



reliefna šibična pentlja pred delom




reliefna šibična pentlja za delom









Besedilo v oklepajih se ponavlja




## 1. del:





Naredimo čarobni obroč,

1. krog; V čarobni obroč naredimo 3 vz v zrak, 14 





2. krog; , ( naredimo pred šp,  naredimo nad prvo šp) x 14,





3. krog; , ( naredimo med reliefno pred delom in šp,  naredimo v šp), x14





4. krog; , (2  naredimo med šp in reliefno pred delom,  naredimo v ), x14

5. krog; , (3  naredimo med zadnjo šp in reliefno pred delom,  naredimo v ), x14





\* Opomba; tukaj premerimo in primerjamo po tabeli okvirne mere za kapo, da vidimo, če je še potrebno širiti kapo





6. krog; , (3  naredimo med zadnjo šp in reliefno pred delom,  naredimo v ), x14





7. krog; , (4  naredimo med zadnjo šp in reliefno pred delom,  naredimo v ), x14

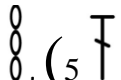



8. krog; , (5  naredimo med zadnjo šp in reliefno pred delom,  naredimo v ), x14

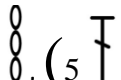



\* Opomba; tukaj prenehamo širiti kapo to je veličina odrasla ženska

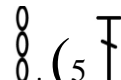



9. krog; , (5  naredimo med zadnjo šp in reliefno pred delom,  naredimo v ), x14

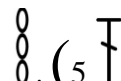



10. krog; , (5  naredimo med zadnjo šp in reliefno pred delom,  naredimo v ), x14

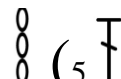



11. krog; , (5  naredimo med zadnjo šp in reliefno pred delom,  naredimo v ), x14

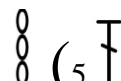



12. krog;  (5  naredimo med zadnjo šp in reliefno pred delom,  naredimo v ) , x14

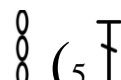



13. krog;  (5  naredimo med zadnjo šp in reliefno pred delom,  naredimo v ) , x14

14. krog;  (5  naredimo med zadnjo šp in reliefno pred delom,  naredimo v ) , x14

15. krog;  (5  naredimo med zadnjo šp in reliefno pred delom,  naredimo v ) , x14

16. krog;  (5  naredimo med zadnjo šp in reliefno pred delom,  naredimo v ) , x14

17. krog;  (5  naredimo med zadnjo šp in reliefno pred delom,  naredimo v ) , x14

18. krog;  (5  naredimo med zadnjo šp in reliefno pred delom,  naredimo v ) , x14

\* Ponovno premerimo kapo in primerjamo s spodnjo tabelo, okvirne mere za kape.

\* Tu končamo z prvim delom vzorca.

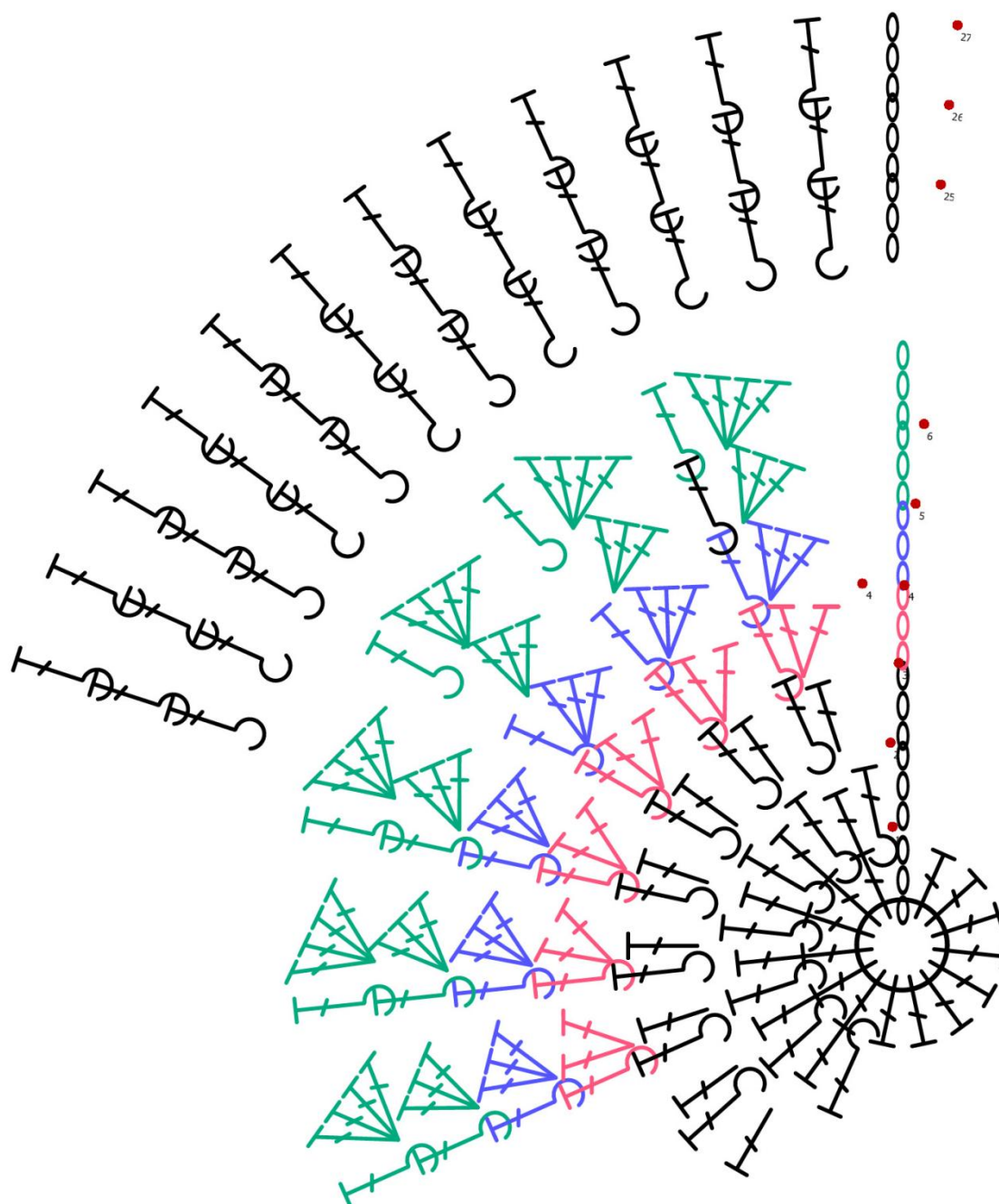
## Okvirne mere za kape:

Starost	Obseg glave	Obseg spodnjega roba kape	Višina kape	Premer začetnega kroga	Zapiski
Novorojenček	33 cm	30 cm	12 - 14 cm	12 - 14 cm	
1 - 6 mes.	34 - 38 cm	32 - 33 cm	14 - 15 cm	14 - 15 cm	
6 - 12 mes.	36 - 42 cm	35 - 37 cm	15 - 16 cm	15 - 16 cm	
1 - 3 leta	44 - 46 cm	40 - 42 cm	16 - 17 cm	16 - 17 cm	
3 - 10let	48 - 52 cm	43 - 46 cm	17 - 19 cm	17 - 19 cm	
Najstnik	52 - 54 cm	48 - 50 cm	20 - 22 cm	20 - 22 cm	
Odrasla ženska	56 cm	53 cm	23 cm	23 cm	
Odrasla moška	59 cm	56 cm	23 cm	23 cm	

Avtorica vzorca je Nataša Širić s.p., pod blagovno znamko Rajhenburške zanke. Vzorec je avtorsko zaščiteno zato je bilo kako razmnoževanje, kopiranje prepovedano. Prosim, da cenite moje delo. Želim vam veliko uspeha pri ustvarjanju.

## Vzorec spiralne kape Vesna:

Rajhenburške zanke

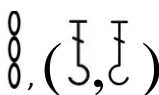


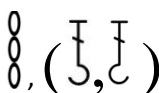
Kapa s spiralnim vzorcem Vesna

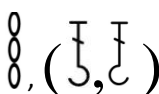
Avtorica vzorca je Nataša Širić s.p., pod blagovno znamko Rajhenburške zanke. Vzorec je avtorsko zaščiteno zato je bilo kako razmnoževanje, kopiranje prepovedano. Prosim, da cenite moje delo. Želim vam veliko uspeha pri ustvarjanju.

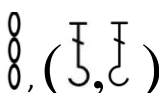
## 2. del:

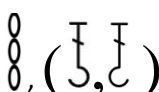
Sedaj pričnemo delati patentni vzorec za zaključek kape;

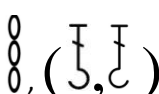
19. krog; , do konca vrstice,

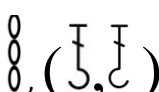
20. krog; , do konca vrstice,

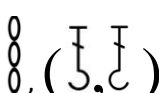
21. krog; , do konca vrstice,

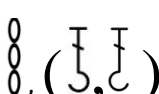
22. krog; , do konca vrstice,

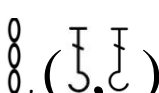
23. krog; , do konca vrstice,

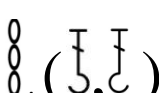
24. krog; , do konca vrstice,

25. krog; , do konca vrstice,

26. krog; , do konca vrstice,

27. krog; , do konca vrstice,

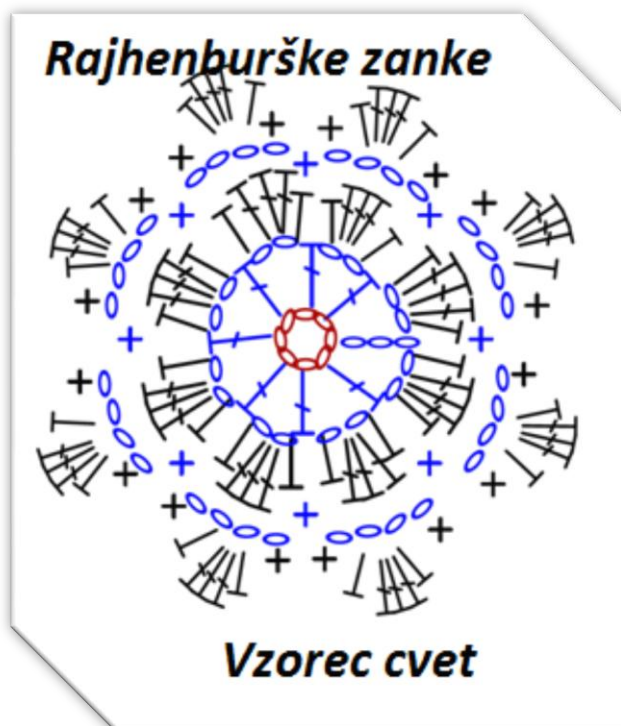
28. krog; , do konca vrstice,

29. krog; , do konca vrstice,

Zaključimo vzorec .

## 3. Del:

Naši kapici naredimo še rožico



Slika: Vzorec cvet

Rožico prišijemo na kapo.

Naša kapa je sedaj končana

Za vsa vprašanja sem dosegljiva na [info@rajhenburske-zanke.si](mailto:info@rajhenburske-zanke.si)





## Opozorilo!

Podatki v eKnjigi so skrbno sestavljeni in preverjeni, vendar ne avtorica in ne založnik ne prevzema nikakršne odgovornosti za morebitne napake ali škode, ki bi nastala z njihovo uporabo.

Brez pisnega dovoljenja založnika Nataša Širić s.p., Brestanica so prepovedani reproduciranje, distribuiranje, javna priobčitev, predelava ali druga uporaba tega avtorskega delala in njegovih delov v kakršnikoli obsegu ali postopku, hkrati s fotokopiranjem, tiskanjem ali shranitvijo v elektronski obliki, v okviru določil Zakona o avtorskih in sorodnih pravicah.

Avtorica ePriročnik; Nataša Širić

Avtorica slik; Nataša Širić

Založnik; Nataša Širić s.p. Trg 2, 8280 Brestanica

ePriročnik ima 10 strani

ePriročnik se bo prodajala v spletni trgovini;

Spletna trgovina; <https://www.rajhenburske-zanke.si/>

<https://www.rajhenburske-zanke.si/eknjiga/navodila-spiralnakapa>

CIP zapis

Katalogni zapis o publikaciji (CIP) pripravili v Narodni in univerzitetni knjižnici v Ljubljani

[COBISS.SI-ID 81704451](#)

ISBN 978-961-95541-6-6 (PDF)

Datum izdaje: 20.10.2021

**Cena: 4,80€**