


0023



STATISTIČNI URAD REPUBLIKE SLOVENIJE

ISSN 0352-0226  
ISBN 961-6349-68-6

## LETNI PREGLED TURIZMA 2000



št. 771 | Ljubljana, 2002

REZULTATI RAZISKOVANJ







STATISTIČNI URAD REPUBLIKE SLOVENIJE

ISSN 0352-0226

ISBN 961-6349-68-6

21 GOSTINSTVO IN TURIZEM

# LETNI PREGLED TURIZMA 2000

REZULTATI RAZISKOVANJ

št. 771 | Ljubljana, 2002

**Avtorji:**

Jasna Kšela  
Joža Premerl  
Jernej Dirnbek

CIP - Kataložni zapis o publikaciji  
Narodna in univerzitetna knjižnica, Ljubljana

338.48(497.4)"2000"  
311:338.48(497.4)

KŠELA, Jasna

Letni pregled turizma 2000 / [avtorji Jasna Kšela, Joža Premerl, Jernej Dirnbek]. - Ljubljana : Statistični urad Republike Slovenije, 2002. - (Rezultati raziskovanj / Statistični urad Republike Slovenije, ISSN 0352-0226 ; št. 771. 21. Gostinstvo in turizem)

ISBN 961-6349-68-6

1. Gl. stv. nasl. 2. Premerl, Joža 3. Dirnbek, Jernej  
117145088

Izdal, založil in tiskal Statistični urad Republike Slovenije, Ljubljana, Vožarski pot 12 - Uporaba in objava podatkov dovoljena le z navedbo vira - Odgovarja generalni direktor Tomaž Banovec - Glavna urednica Ana Antončič - Urednica zbirke Rezultati raziskovanj Avgušlina Kuhar de Domizzio - Lektorica Joža Lakovič - Tehnični urednik Anton Rojc - Fotografija na naslovnici Franci Fidler- Računalniški prelom Slavka Slokar - Tiskano v 110 izvodih - Informacije posreduje Informacijsko središče, tel.: (01) 241 51 04 - El. pošta: indok.surs@gov.si - Internet: www.



## UVOD


Rezultati raziskovanj (RR) so temeljna izdaja Statističnega urada Republike Slovenije, ki celovito prikazuje rezultate posameznega raziskovanja ali skupine sorodnih raziskovanj. V preteklosti so imeli zvezki s takšno ali podobno vsebino različne naslove: Statistična dokumentacija, Statistično poročilo, Interna publikacija, Statistično gradivo, od 1976. leta naprej pa imajo sedanje ime z zaporednim oštevilčenjem zvezkov. Vsak zvezek RR vsebuje najpomembnejša pojasnila, kratek komentar, tabelarne pregledne in obrazce za statistična raziskovanja. Tako dobijo uporabniki čimbolj zaokroženo podobo o rezultatih in o raziskovanju.

V tem zvezku RR so prikazani podatki o dejavnosti turizma v letu 2000. V uvodnih tabelah so splošen pregled dejavnosti ter podatki o turističnih nastanitvenih zmogljivostih. Sledijo podrobni podatki o dejavnosti turizma za Republiko Slovenijo, ki so razčlenjeni tudi po upravnih enotah, občinah in posameznih turističnih krajih. Podatki za leto 2000 so v tem zvezku RR objavljeni na enak način kot v predhodnih zvezkih in pomenijo vsebinsko nadaljevanje prejšnjih objav s tega področja.

Podatki o dejavnosti turizma so objavljeni še v drugih statističnih publikacijah: sproti in v krajši obliki v Statističnih informacijah, mesečno v Nekaterih pomembnejših podatkih o Republik Sloveniji in v Mesečnem statističnem pregledu, ter letno v Statističnem letopisu Republike Slovenije.

Med statističnimi publikacijami, v katerih Statistični urad Republike Slovenije posreduje uporabnikom rezultate statističnih raziskovanj, so Rezultati Raziskovanj s podrobnim prikazom podatkov za uporabnike najbolj izčrpen vir informacij s posameznih področij statistike.

Tomaž Banovec,  
generalni direktor



**STATISTIČNA ZNAMENJA**

- ni pojava
- ... ni podatka
- 0 podatek je manjši od 0,5 dane merske enote
- 0,0 podatek je manjši od 0,05 dane merske enote
- ∅ povprečje
- 1) označba za opombo pod tabelo ali pod črto
- ( ) začasen (nepopoln), nezadostno preverjen ali ocenjen podatek
- X spremenjena kvaliteta
- \* popravljen podatek
- ↑ ← zajeto s podatkom v smeri puščice



## VSEBINA

UVOD .....	3
METODOLOŠKA POJASNILA .....	7
1. SPLOŠNI PREGLED TURIZMA SLOVENIJE .....	11
1.1 Sobe in ležišča po vrstah krajev, Slovenija, 1960-2000 .....	11
1.2 Turisti in prenočitve, Slovenija, 1949-2000 .....	13
1.3 Turisti in prenočitve po vrstah krajev, Slovenija, 1961-2000 .....	14
1.4 Turisti po državah, Slovenija, 1980-2000 .....	23
1.5 Prenositve turistov po državah, Slovenija, 1980-2000 .....	24
1.6 Domači in tuji turisti po mesecih, Slovenija, 1980-2000 .....	25
1.7 Prenositve domačih in tujih turistov po mesecih, Slovenija, 1980-2000 .....	26
1.8 Obiskovalci kopališč po letih in mesecih, Slovenija, 1995-2000 .....	27
1.9 Domači in tuji obiskovalci igralnic po letih in mesecih, Slovenija, 1995-2000 .....	27
2. NASTANITVENE ZMOGLJIVOSTI .....	28
2.1 Sobe, ležišča, turistične prenočitve in zasedenost ležišč po vrstah nastanitvenih objektov in vrstah krajev, Slovenija, januar 2000 .....	28
2.2 Sobe, ležišča, turistične prenočitve in zasedenost ležišč po vrstah nastanitvenih objektov in vrstah krajev, Slovenija, februar 2000 .....	29
2.3 Sobe, ležišča, turistične prenočitve in zasedenost ležišč po vrstah nastanitvenih objektov in vrstah krajev, Slovenija, marec 2000 .....	30
2.4 Sobe, ležišča, turistične prenočitve in zasedenost ležišč po vrstah nastanitvenih objektov in vrstah krajev, Slovenija, april 2000 .....	31
2.5 Sobe, ležišča, turistične prenočitve in zasedenost ležišč po vrstah nastanitvenih objektov in vrstah krajev, Slovenija, maj 2000 .....	32
2.6 Sobe, ležišča, turistične prenočitve in zasedenost ležišč po vrstah nastanitvenih objektov in vrstah krajev, Slovenija, junij 2000 .....	33
2.7 Sobe, ležišča, turistične prenočitve in zasedenost ležišč po vrstah nastanitvenih objektov in vrstah krajev, Slovenija, julij 2000 .....	34
2.8 Sobe, ležišča, turistične prenočitve in zasedenost ležišč po vrstah nastanitvenih objektov in vrstah krajev, Slovenija, avgust 2000 .....	35
2.9 Sobe, ležišča, turistične prenočitve in zasedenost ležišč po vrstah nastanitvenih objektov in vrstah krajev, Slovenija, september 2000 .....	36
2.10 Sobe, ležišča, turistične prenočitve in zasedenost ležišč po vrstah nastanitvenih objektov in vrstah krajev, Slovenija, oktober 2000 .....	37
2.11 Sobe, ležišča, turistične prenočitve in zasedenost ležišč po vrstah nastanitvenih objektov in vrstah krajev, Slovenija, november 2000 .....	38
2.12 Sobe, ležišča, turistične prenočitve in zasedenost ležišč po vrstah nastanitvenih objektov in vrstah krajev, Slovenija, december 2000 .....	39
3. TURISTI IN PRENOČITVE .....	40
3.1 Turisti in prenočitve po vrstah nastanitvenih zmogljivosti in vrstah krajev, Slovenija, 2000 .....	40
3.2 Turisti po državah in mesecih, Slovenija, 2000 .....	41
3.3 Prenositve turistov po državah in mesecih, Slovenija, 2000 .....	42
3.4 Turisti po mesecih in vrstah krajev, Slovenija, 2000 .....	43
3.5 Prenositve turistov po mesecih in vrstah krajev, Slovenija, 2000 .....	43
3.6 Turisti po vrstah nastanitvenih zmogljivosti in mesecih, Slovenija, 2000 .....	44
3.7 Prenositve turistov po vrstah nastanitvenih zmogljivosti in mesecih, Slovenija, 2000 .....	45
4. DOMAČI TURISTI IN PRENOČITVE .....	46
4.1 Domači turisti po vrstah nastanitvenih zmogljivosti in mesecih, Slovenija, 2000 .....	46
4.2 Prenositve domačih turistov po vrstah nastanitvenih zmogljivosti in mesecih, Slovenija, 2000 .....	47
4.3 Domači turisti in prenočitve po vrstah nastanitvenih zmogljivosti in vrstah krajev, Slovenija, 2000 .....	48
5. TUJI TURISTI IN PRENOČITVE .....	49
5.1 Tuji turisti po vrstah nastanitvenih zmogljivosti in mesecih, Slovenija, 2000 .....	49
5.2 Prenositve tujih turistov po vrstah nastanitvenih zmogljivosti in mesecih, Slovenija, 2000 .....	50
5.3 Tuji turisti in prenočitve po vrstah nastanitvenih zmogljivosti in vrstah krajev, Slovenija, 2000 .....	51
5.4 Tuji turisti in prenočitve po vrstah nastanitvenih zmogljivosti in državah, Slovenija, 2000 .....	52
5.5 Tuji turisti po državah in vrstah krajev, Slovenija, 2000 .....	56
5.6 Prenositve tujih turistov po državah in vrstah krajev, Slovenija, 2000 .....	57
6. PREGLED PO UPRAVNIH ENOTAH IN IZPOSTAVAH .....	58



6.1	Prenočitvene zmogljivosti, turisti in prenočitve po vrstah nastanitvenih zmogljivosti, upravnih enotah in izpostavah, Slovenija, 2000 .....	58
6.2	Turisti in prenočitve po državah, upravnih enotah in izpostavah, Slovenija, 2000 .....	67
7.	PREGLED PO OBČINAH .....	83
7.1	Prenočitvene zmogljivosti, turisti in prenočitve po vrstah nastanitvenih zmogljivosti in občinah, Slovenija, 2000 .....	83
7.2	Turisti in prenočitve po državah in občinah, Slovenija, 2000 .....	98
8.	PREGLED PO POMEMBNEJŠIH KRAJIH .....	134
8.1	Prenočitvene zmogljivosti, turisti in prenočitve, po vrstah nastanitvenih zmogljivosti po pomembnejših krajih, Slovenija, 2000 .....	134
8.2	Prenočitve turistov po pomembnejših krajih in mesecih, Slovenija, 2000 .....	145
8.3	Turisti in prenočitve po država in pomembnejših krajih, Slovenija, 2000 .....	157
9.	OBISKOVALCI POMEMBNEJŠIH TURISTIČNIH ZNAMENITOSTI .....	183
9.1	Domači in tuji obiskovalci pomembnejših turističnih znamenitosti po mesecih, Slovenija, 2000 .....	183
10.	SLOVENSKE POTOVALNE AGENCIJE IN URADI .....	188
10.1	Slovenske potovalne agencije in uradi, Slovenija, 2000 .....	188
10.2	Domači turisti, ki so jim potovanja in letovanja organizirale slovenske potovalne agencije, in njihove prenočitve, 2000 .....	188
10.3	Domači turisti, ki so jim potovanja in letovanja organizirale slovenske potovalne agencije, po prevoznih sredstvih na potovanjih, 2000 .....	189
10.4	Domači turisti, ki so jim potovanja in letovanja organizirale slovenske potovalne agencije, po sezonah, 2000 .....	189
10.5	Domači turisti na krožnih potovanjih v organizaciji slovenskih potovalnih agencij, 2000 .....	189
10.6	Domači izletniki na enodnevnih izletih v tujino v organizaciji slovenskih potovalnih agencij, 2000 .....	189
10.7	Tuji turisti, ki so jim potovanja in letovanja organizirale slovenske potovalne agencije, in njihove prenočitve glede na države, od koder so pripotovali, 2000 .....	190
11.	ZMOGLJIVOST IN PROMET MARIN .....	191
11.1	Zmogljivost marin, Slovenija, 2000 .....	191
11.2	Plovila in osebe ter prenočitve na njih, Slovenija, 2000 .....	191
11.3	Uporaba privezov po mesecih, Slovenija, 2000 .....	192
Priloga:		
	obrazec TU-11/M .....	193
	obrazec TU-2 .....	195
	obrazec TU-14 .....	197
	obrazec TU-18 .....	199



## METODOLOŠKA POJASNILA

### VIRI PODATKOV

Podatki, ki jih objavljamo v tej publikaciji, so zbrani z:

- mesečnimi poročili gostinskih in drugih organizacij, ki imajo nastanitvene zmogljivosti ali posredujejo turistom zasebne nastanitvene zmogljivosti (obrazec TU-11/M). Če oddajanje zasebnih turističnih sob ni organizirano prek organizacij in podjetij oz. prek pravnih oseb, sestavljajo poročilo občani, ki oddajajo sobe za prenočevanje;
- mesečnimi poročili o obiskovalcih pomembnejših turističnih znamenitosti, igralnic in kopališč (obrazec TU-2) za tovrstne objekte;
- letnimi poročili potovalnih agencij (obrazec TU-14);
- letnim poročilom marin (obrazec TU-18).

### Zajetje

1. Z mesečnimi poročili o turistih in njihovih prenočitvah so zajeti gostinski in drugi objekti za nastanitev gostov, ki jih delimo na osnovne nastanitvene zmogljivosti (hoteli, penzionski, moteli, prenočišča, apartmaji, gostilne s prenočišči) in dopolnilne nastanitvene zmogljivosti (planinski domovi in kočje, delavski počitniški domovi, otroški in mladinski počitniški domovi, kampi, zasebne sobe, začasne nastanitvene zmogljivosti). Turisti in turistične prenočitve v osnovnih nastanitvenih zmogljivostih so zajeti v celoti, medtem ko podatki o številu turistov in turističnih prenočitev v dopolnilnih nastanitvenih zmogljivostih, posebno v zasebnih turističnih sobah, niso popolni. Nekateri občani namreč ne prijavijo vsakega turista, nekateri pa oddajajo zasebne sobe za prenočevanje turistom brez ustreznega dovoljenja in tako v poročilih statistike turizma niso zajeti.
2. Z letnimi poročili o delu turističnih delovnih organizacij so zajete slovenske potovalne agencije in uradi ter enote v sestavi neturističnih organizacij, ki se ukvarjajo s posredovanjem v turizmu.
3. Z letnim poročilom o zmogljivosti in prometu marin so zajete marine na morski obali.

### Definicije

**Turist** je oseba, ki v kraju, ki ni njegovo stalno bivališče, prenoči vsaj eno noč v gostinskem ali kakem drugem nastanitvenem objektu zaradi počitka ali rekreacije, zdravja, študija, športa, religije, družine, dela, javne misije in shoda.

**Domači turist** je oseba s stalnim bivališčem v Sloveniji, ki začasno prebiva v kakem drugem kraju v Sloveniji ter tam prenoči vsaj eno noč v gostinskem ali kakem drugem nastanitvenem objektu zaradi počitka ali rekreacije, zdravja, študija, športa, religije, družine, dela, javne misije in shoda. Pred letom 1992 so bili k domačim turistom šteti tudi turisti iz vseh drugih republik nekdanje Jugoslavije.

**Tuji turist** je oseba, ki pride iz tujine in se začasno nastani v nekem kraju v Sloveniji ter tam prenoči vsaj eno noč v gostinskem ali kakem drugem nastanitvenem objektu zaradi

počitka ali rekreacije, zdravja, študija, športa, religije, družine, dela, javne misije in shoda. Tujim turistom določamo pripadnost po potnem listu. Turisti iz nekdanje Jugoslavije so med tuje turiste šteti od leta 1992.

Ker je turist registriran v vsakem naselju ali objektu, v katerem se nastani, se lahko zgodi, da je registriran tudi večkrat. Pri uporabi podatkov (ob vsaki menjavi kraja ali objekta) o številu turistov je treba to upoštevati.

Nastanitvene zmogljivosti izražamo s številom sob in ležišč, ki so na voljo turistom v posameznih mesecih. Pri ležiščih štejemo stalna in pomožna ležišča.

**Stalna ležišča** so tista, ki so redno pripravljena za oddajanje turistom.

**Pomožna ležišča** so namenjena le za udobje gostov (kavči, divani, ipd.), z rezervnimi ležišči pa se dopolnjujejo zmogljivosti v sezoni. Skupna ležišča v planinskih domovih in kočah štejemo za pomožna ležišča.

**Turistični kraj** - v Sloveniji ni splošnih predpisov o pogojih, ki bi jih morali izpolnjevati kraji, da bi dobili naziv turističnega kraja. Zato uporabljamo statistične definicije pojma turističnega kraja in merila za razvrstitev krajev v določene vrste.

Kot turistični kraj obravnavamo kraj, ki nudi naslednje pogoje:

1. atraktivne pogoje (naravne lepote, zdravilni vrelci, kulturnozgodovinski spomeniki, kulturne, zabavne in športne prireditve ipd.);
2. komunikacijske pogoje (možnost dostopa, prometne zveze ipd.);
3. receptivne pogoje (namestitveni objekti s spremljajočimi trgovskimi, obrtniškimi, poštnimi, storitvenimi objekti, pa tudi parki, sprehajališči ipd.).

Turistične kraje, ki ustrezajo omenjenim merilom, razvrščamo v naslednje skupine:

1. **Glavno mesto Slovenije - Ljubljana** obiskovalce zanima predvsem kot administrativno-politično središče države, nato s svojimi zgodovinskimi, etničnimi, gospodarskimi, urbanistično-arhitektonskimi in drugimi značilnostmi.
2. **Zdraviliški kraji** so kraji, pri katerih je znanstveno, medicinsko ali izkustveno ugotovljen zdravilni učinek termalnih ali mineralnih voda ali drugih geološko-mineraloških sestavin. Sem spadajo zdravilišča, ki imajo praviloma ustrezne objekte za zdravljenje in rehabilitacijo obiskovalcev.
3. **Obmorski kraji** so kraji vzdolž morske obale.
4. **Gorski kraji** so kraji, ki ležijo v nadmorski višini nad 500 metrov ali v teritorialnem območju gore.
5. **Drugi turistični kraji** so kraji, ki so privlačni zaradi podnebnih razmer, kulturnozgodovinskih spomenikov, ipd., kraji ob rekah, jezerih.



6. **Drugi kraji** so vsi, ki jih ne moremo uvrstiti v nobeno od prej navedenih skupin.

Kraji so določeni po veljavnem šifrantu naselij za Slovenijo za leto 2000.

Plovila za razvedrilo in šport so jahte, jadrnice, gliserji in druga plovila.

**Jahta** je plovilo za razvedrilo, šport in rekreacijo, ki ima kabino z najmanj dvema ležiščema, WC in urejen prostor za kuhanje.

**Jadrnica** je plovilo na jadra. Njeno osnovno pogonsko sredstvo je veter; motor pa je namenjen samo za pomožni pogon.

**Gliser** je plovilo, ki plove z veliko hitrostjo, tako da drvi. Če ima gliser kabino z vsaj dvema ležiščema, WC in urejen prostor za kuhanje, se šteje za jahto.

**Druga plovila** so čolni (leseni, plastični itd.), daljši od 3 m, in čolni, krajši od 3 m, če imajo motor (razen gliserjev).

**Marina** je specializirano turistično pristanišče, namenjeno navtično-turističnemu prometu, ki ima ustrezne objekte in naprave za privez plovil, za shranjevanje na kopnem, za spuščanje plovil v vodo, za pregled in popravilo, vzdrževanje, shranjevanje in prezimovanje, za tehnično pomoč in oskrbo plovil. V marini so lahko tudi objekti za razvedrilo in šport ter gostinski objekti.

**Zmogljivost marin** je prikazana s površino akvatorija, s številom privezov, z dolžino razvite obale za priveze in s površino prostora na kopnem za shranjevanje plovil.

**Akvatorij** marine je površina morja marine s pripadajočimi pomoli (brez kopnega dela).

**Privez** je del prostora na morju, kjer se plovilo lahko namesti, tako da se priveže na sprednjem in zadnjem delu, in kjer je mogoč priključek za vodo in električni tok.

## SEZNAM TURISTIČNIH KRAJEV 2000

### 1. Sedež Republike Slovenije: Ljubljana

### 2. Zdraviliški kraji:

v občini:

Brežice: Čatež ob Savi

Dobrna: Dobrna

Dolenjske Toplice: Dolenjske Toplice

Laško: Laško

Lendava/Lendva: Lendava/Lendva, Petišovci/Peteshaza

Moravske Toplice: Martjanci, Moravske Toplice

Novo mesto: Brezovica

Podčetrtek: Podčetrtek

Ptuj: Ptuj

Radenci: Radenci

Rogaška Slatina: Rogaška Slatina

Šoštanj: Topolšica

Veržej: Banovci

Zagorje ob Savi: Izlake

Zreče: Zreče

### 3. Obmorski kraji:

v občini

Izola/Isola: Dobrava/Dobrava presso Isola, Izola/Isola  
Koper/Capodistria: Ankaran/Ankarano, Koper/Capodistria  
Piran/Pirano: Lucija/Lucia, Piran/Pirano, Portorož/  
Portorose, Seča/Sezza, Sečovlje/Sicciole, Strunjan/  
Strugnano

### 4. Gorski kraji:

v občini:

Ajdovščina: Stomaž

Bled: Bled, Bohinjska Bela, Krnica, Radovna, Ribno,  
Zgornje Gorje

Bohinj: Bohinjska Bistrica, Goreljek, Koprivnik v Bohinju,

Laški Rovt, Nemški Rovt, Ravne v Bohinju, Ribčev Laz,

Srednja vas v Bohinju, Stara Fužina, Ukanc

Bovec: Bovec, Čezsoča, Lepena, Log pod Mangartom,

Plužna, Soča, Strmec na Predelu, Trenta

Brezovica: Rakitna

Celje: Pečovnik

Cerklje na Gorenjskem: Ambrož pod Krvavcem, Apno,

Cerklje na Gorenjskem, Grad, Šenturska Gora, Zgornji

Brnik

Cerkno: Cerkno, Gorenji Novaki, Zakojca

Črna na Koroškem: Črna na Koroškem, Jazbina,

Koprivna, Podpeca

Dravograd: Goriški Vrh

Gorenja vas - Poljane: Četena Ravan, Hlavče Njive, Jarčje

Brdo, Leskovic, Poljane nad Škofjo Loko, Stara Oselica,

Zapreval

Gornji Grad: Gornji Grad, Tirosek

Hoče-Slivnica: Hočko Pohorje, Slivniško Pohorje

Hrastnik: Gore, Kal

Idrija: Idršek, Javornik, Ledine, Vojsko, Zadlog

Ilirska Bistrica: Koritnice, Podgrad, Ratečevo Brdo,

Snežnik

Ivančna Gorica: Obolno

Jesenice: Javorniški Rovt, Planina pod Golico

Jezerko: Spodnje Jezerko, Zgornje Jezerko

Kamnik: Kamniška Bistrica, Stahovica, Velika Planina

Kanal: Plave

Kobarid: Drežnica, Drežniške Ravne, Idrsko, Kobarid, Krm,

Livek, Podbela, Staro selo, Vrsno

Kočevje: Trnovec

Koper/Capodistria: Podgorje

Kranj: Babni Vrt, Trstenik

Kranjska Gora: Dovje, Gozd Martuljek, Kranjska Gora,

Mojstrana, Podkoren, Rateče, Srednji Vrh

Krško: Dobrova, Rožno

Laško: Šmohor

Ljubljana: Janče

Ljubno: Primož pri Ljubnem, Savina

Logatec: Petkovec, Rovte

Lovrenc na Pohorju: Lovrenc na Pohorju

Luče: Luče, Podveža, Strmec

Maribor: Zgornji Slemen - del

Mengeš: Dobeno

Mežica: Mežica

Miren - Kostanjevica: Lipa

Mislinja: Mislinja, Razborca

Mozirje: Dol - Suha, Loke pri Mozirju, Mozirje, Radegunda,



Spodnje Pobrežje, Varpolje  
 Nazarje: Lačja vas  
 Nova Gorica: Lokve  
 Novo mesto: Gabrje  
 Postojna: Rakitnik, Sajeveče, Veliko Ubelsko  
 Prebold: Matke  
 Preddvor: Bašelj, Hrib, Kokra, Potoče, Preddvor  
 Prevalje: Jamnica, Poljana, Prevalje, Šentanel  
 Radovljica: Lesce, Mošnje, Poljče, Radovljica, Zadnja vas, Zgornja Lipnica  
 Ravne na Koroškem: Kotlje, Podgora, Tolsti vrh pri Ravnah na Koroškem, Uršlja Gora  
 Ribnica na Pohorju: Hudi Kot  
 Rogaška Slatina: Drevenik  
 Rogatec: Donačka Gora  
 Ruše: Lobnica  
 Semič: Komarna vas, Planina  
 Sevnica: Podgorica  
 Slovenj Gradec: Brda, Gmajna, Gradišče, Pameče, Vrhe  
 Slovenska Bistrica: Frajnhajm, Lukanja, Planina pod Šumikom,  
 Šmartno na Pohorju  
 Slovenske Konjice: Klokočovnik  
 Sodražica: Ravni Dol  
 Solčava: Logarska Dolina, Podolševa, Robanov Kot, Solčava  
 Šentjur pri Celju: Krajncica, Planina pri Sevnici  
 Škofja Loka: Vincarje  
 Šoštanj: Bele Vode, Šentvid pri Zavodnju  
 Tolmin: Most na Soči, Porezen, Postaja, Stržišče, Tolmin, Tolminske Ravne  
 Trbovlje: Dobovec, Partizanski Vrh  
 Tržič: Gozd, Grahovše, Križe, Podljubelj  
 Velenje: Paški Kozjak  
 Velike Lašče: Turjak  
 Vipava: Nanos  
 Vitanje: Vitanje  
 Vranksko: Čreta  
 Vuzenica: Sv. Primož na Pohorju  
 Zagorje ob Savi: Kandrše - del, Razbor pri Čemšeniku, Rovišče, Šentgotard  
 Zreče: Rogla  
 Žalec: Pongrac  
 Železniki: Spodnja Sorica, Torka, Zali Log  
 Žiri: Goropeke, Žiri  
 Žirovnica: Doslovče, Moste, Selo pri Žirovnici, Zabreznica

#### 5. Drugi turistični kraji:

v občini:  
 Ajdovščina: Ajdovščina  
 Brežice: Brežice, Rajec  
 Cankova: Krašči  
 Celje: Celje  
 Cerklje na Gorenjskem: Lahovče, Vopolje  
 Cerknica: Cerknica, Rakek  
 Črnomelj: Adlešiči, Črnomelj, Jankoviči, Kot ob Kolpi, Kvasica, Sodevci, Vinica  
 Domžale: Domžale, Hudo, Radomlje, Spodnje Jarše, Zaboršt, Zgornje Jarše  
 Dravograd: Dravograd  
 Gornja Radgona: Gornja Radgona  
 Grosuplje: Grosuplje

Hoče-Slivnica: Spodnje Hoče  
 Hrpelje - Kozina: Kozina  
 Idrija: Idrija  
 Ilirska Bistrica: Ilirska Bistrica  
 Jesenice: Jesenice  
 Kamnik: Kamnik, Volčji Potok  
 Kanal: Kanal  
 Kočevje: Gornje Ložine, Kočevje  
 Kranj: Breg ob Savi, Kranj, Mlaka pri Kranju, Predoslje  
 Krško: Kostanjevica na Krki, Krško  
 Lenart: Lenart v Slov. Goricah, Zamarkova  
 Lendava/Lendva: Dolgovaške Gorice/Hosszufaluhegy,  
 Lendavske Gorice/Lendvahegy  
 Ljubljana: Medno, Stanežiče  
 Ljutomer: Ljutomer  
 Logatec: Logatec  
 Lukovica: Trojane  
 Maribor: Brestrnica, Maribor  
 Medvode: Dragočajna, Moše, Valburga, Zbilje  
 Metlika: Metlika, Podzemelj  
 Moravske Toplice: Motvarjevci/Szentlászlo  
 Murska Sobota: Murska Sobota  
 Muta: Muta  
 Naklo: Naklo, Zgornje Duplje  
 Nova Gorica: Nova Gorica  
 Novo mesto: Novo mesto, Otočec  
 Ormož: Ormož  
 Podčetrtek: Olimje  
 Podlehnik: Zakl  
 Polzela: Polzela  
 Postojna: Belsko, Postojna, Predjama, Veliki Otok  
 Preddvor: Breg ob Kokri, Tupaliče  
 Radlje ob Dravi: Radlje ob Dravi  
 Ravne na Koroškem: Dobja vas  
 Ribnica: Ribnica  
 Sevnica: Boštanj, Krmelj, Sevnica  
 Sežana: Lipica, Sežana  
 Slovenj Gradec: Slovenj Gradec  
 Slovenska Bistrica: Slovenska Bistrica  
 Slovenske Konjice: Slovenske Konjice  
 Šempeter - Vrtojba: Šempeter pri Gorici  
 Šenčur: Hotemaže, Olševsek, Žerjavka  
 Šentjur pri Celju: Šentjur  
 Škofja Loka: Škofja Loka  
 Škofljica: Lavrica  
 Šmarje pri Jelšah: Šmarje pri Jelšah  
 Trebnje: Trebnje  
 Trzin: Trzin  
 Velenje: Velenje  
 Vrhnika: Sinja Gorica, Vrhnika  
 Žalec: Žalec

#### 6. Drugi kraji:

v občini:  
 Ajdovščina: Budanje  
 Bloke: Nova vas  
 Borovnica: Dražica  
 Brda: Breg pri Golem Brdu, Dobrovo, Gornje Cerovo  
 Brežice: Mostec, Obrežje  
 Cerklje: Straža  
 Cerkvenjak: Cogetinci  
 Črenšovci: Črenšovci

Črnomelj: Damelj, Dragatuš, Prelesje  
 Destrnik: Destrnik  
 Divača: Divača, Senožeče  
 Dobrova - Polhov Gradec: Gabrje, Planina nad Horjulom, Polhov Gradec  
 Dobrovnik/Dobronak: Žitkovci/Zsitkoc  
 Dolenjske Toplice: Dolenje Sušice, Meniška vas, Podturn pri Dol. Toplicah  
 Dol pri Ljubljani: Dolsko  
 Domžale: Količevo, Prelog, Pšata  
 Dravograd: Otiški Vrh  
 Gorenja vas - Poljane: Podobeno  
 Gornja Radgona: Črešnjevci, Spodnja Ščavnica  
 Gornji Petrovci: Gornji Petrovci  
 Hajdina: Hajdoše  
 Hrastnik: Dol pri Hrastniku  
 Hrpelje - Kozina: Materija, Obrov, Tublje pri Hrpeljah  
 Ilirska Bistrica: Dolenje pri Jelšanah, Jelšane  
 Ivančna Gorica: Krka, Selo pri Radohovi vasi, Vir pri Stični  
 Kamnik: Zgornji Tuhinj  
 Kobarid: Svino  
 Kočevje: Dol, Kleč, Knežja Lipa, Kočarji, Koče, Mačkovec, Slovenska vas, Stari Log  
 Komen: Hruševica, Kobdilj  
 Komenda: Moste  
 Kostel: Gorenja Žaga  
 Krško: Armeško, Brestanica, Dobrava ob Krki, Leskovec pri Krškem, Senovo, Sremič  
 Kungota: Zgornja Kungota  
 Lenart: Spodnji Žerjavci  
 Lendava/Lendva: Dolga vas/Hosszufalu  
 Litija: Dobovica, Šmartno pri Litiji, Velika Štanga, Zgornji Hotič  
 Ljubljana: Brezje pri Lipoglavu, Rašica, Srednje Gameljne  
 Ljutomer: Globoka, Jeruzalem, Moravci v Slov. goricah  
 Logatec: Grčarevec  
 Loška dolina: Markovec, Vrhnika pri Ložu  
 Lukovica: Prevoje, Šentvid pri Lukovici  
 Medvode: Medvode, Spodnje Pirniče  
 Metlika: Hrast pri Jugorju, Krasinec  
 Miklavž na Dravskem polju: Dobrovec  
 Miren - Kostanjevica: Bilje, Miren  
 Mirna peč: Mirna peč  
 Moravče: Imenje  
 Mozirje: Homec, Spodnja Rečica  
 Naklo: Okroglo, Žeje  
 Nova Gorica: Volčja Draga  
 Novo mesto: Družinska vas, Ratež  
 Odranci: Odranci  
 Oplotnica: Oplotnica  
 Ormož: Litmerk, Veličane  
 Osilnica: Sela  
 Pesnica: Pesnica pri Mariboru  
 Pivka: Pivka  
 Podčetrtek: Sodna vas  
 Podlehnik: Gorca  
 Podvelka: Podvelka  
 Postojna: Planina  
 Prebold: Dolenja vas, Latkova vas  
 Puconci: Bokračji, Vadarci  
 Ravne na Koroškem: Ravne na Koroškem  
 Ribnica: Jelenov žleb, Prigorica, Zapuže pri Ribnici  
 Rogašovci: Sveti Jurij  
 Selnica ob Dravi: Janževa Gora  
 Semič: Semič, Vrtača pri Semiču  
 Sevnica: Vrh pri Boštanju  
 Sežana: Lokev  
 Slovenj Gradec: Sele - del  
 Slovenska Bistrica: Preloge, Zgornja Ložnica, Zgornja Polskava  
 Slovenske Konjice: Zeče  
 Šentilj: Sladki Vrh  
 Škocjan: Škocjan  
 Škofja Loka: Crngrob  
 Šoštanj: Skorno pri Šoštanju, Zavodnje  
 Trbovlje: Trbovlje  
 Trebnje: Mokronog, Odrga  
 Tržič: Retnje  
 Veržej: Veržej  
 Vipava: Slap  
 Vodice: Dornice  
 Vojnik: Frankolovo  
 Zagorje ob Savi: Podkum, Zagorje ob Savi  
 Žalec: Hramše  
 Žužemberk: Sadinja vas pri Dvoru



## 1. SPLOŠNI PREGLED TURIZMA SLOVENIJE

1.1 Sobe in ležišča po vrstah krajev, Slovenija, 1960-2000<sup>1)</sup>

	Skupaj	Zdraviliški kraji	Obmorski kraji	Gorski kraji	Drugi turistični kraji <sup>2)</sup>	Drugi kraji
<b>Sobe</b>						
1960	13262	1898	3296	2946	1934	1449
1961	14240	1855	3453	4438	2194	1421
1962	14359	2028	3485	4219	2328	1481
1963	15515	2098	4292	4650	2387	1600
1964	17034	2144	4481	5073	3135	1771
1965	17010	2280	4439	5172	3623	1496
1966	17852	2326	4764	5985	3698	1079
1967	19036	2026	5414	6312	3981	1303
1968	20005	2382	5689	6151	4179	1604
1969	21643	2406	6129	6603	4690	1815
1970	28899	2954	8828	9087	5833	2197
1971	28587	3058	8003	8770	5937	2819
1972	29305	3201	8655	8808	5851	2790
1973	29913	3293	8587	9371	5810	2852
1974	29452	3439	8889	9217	5658	2249
1975	28154	3457	8749	9007	5577	1364
1976	28659	3556	9212	9066	5398	1427
1977	28646	3572	8830	9383	5533	1328
1978	28595	3620	9235	9025	5460	1255
1979	28845	3528	9113	9152	5701	1351
1980	29643	3676	9079	9743	5580	1565
1981	30014	3382	9339	9846	5842	1605
1982	31013	3758	10082	9543	5951	1679
1983	31560	4122	9725	9640	6295	1778
1984	32632	4357	10009	9828	6875	1563
1985	32547	4406	10124	9482	7598	937
1986	34274	4461	10531	9782	8018	1482
1987	34502	4865	10426	9871	8179	1161
1988	35290	4741	10664	10910	7917	1058
1989	34180	4826	10126	10324	7543	1361
1990	33937	5078	9728	10366	7724	1041
1991	29149	5509	7812	9802	5577	449
1992	27584	5074	7542	8624	5945	399
1993	28334	5491	7978	8593	5789	483
1994	27893	5158	7468	9032	5724	511
1995	27955	5441	8203	8559	5329	422
1996	29738	5545	7550	9673	6127	843
1997	30144	5726	7905	9598	6279	636
1998	29651	5522	7547	9530	6383	669
1999	29600	5636	7829	9319	6100	716
2000	30242	5812	8188	9197	6210	835

1) Stanje 31. 8. Za leta 1960-1964 so sobe in ležišča v otroških in mladinskih letoviščih zajeta samo v skupnem podatku, medtem ko po vrstah krajev niso zajeta. Všteta so vsa ležišča (stalna in pomožna).

2) Všteta je tudi Ljubljana.

1.1 Sobe in ležišča po vrstah krajev, Slovenija, 1960-2000<sup>1)</sup> (nadaljevanje)

	Skupaj	Zdraviliški kraji	Obmorski kraji	Gorski kraji	Drugi turistični kraji <sup>2)</sup>	Drugi kraji
<b>Ležišča</b>						
1960	30039	3490	8350	9053	4109	5037
1961	32673	3542	9093	10506	4657	4875
1962	34911	4199	9939	10433	5206	5134
1963	37038	4051	10953	11449	5202	5393
1964	40931	4646	11046	12523	5851	5865
1965	42546	4812	11846	12969	7700	5219
1966	44143	4768	12034	15632	8384	3325
1967	47050	4440	13537	16812	8606	3655
1968	49001	4840	14684	16502	8752	4223
1969	52142	4844	15391	17222	9766	4919
1970	69819	6343	22323	22882	12425	5846
1971	67487	6116	19403	22365	12368	7235
1972	70425	6624	21918	22771	12264	6848
1973	71800	7026	21200	23656	12249	7669
1974	70882	6921	22224	23341	12128	6268
1975	67437	7138	21827	22955	11834	3683
1976	68704	7442	21835	24118	11332	3977
1977	69465	7355	21579	25249	11625	3657
1978	69053	7443	22132	24523	11490	3465
1979	70747	7105	21821	25279	12450	4092
1980	71927	6924	22198	26581	11913	4311
1981	71478	6290	22467	25628	12327	4766
1982	72940	7299	23938	25494	12331	3878
1983	69835	7133	22751	23842	12315	3794
1984	79957	8381	25263	27369	14890	4054
1985	82779	8760	25978	27736	17316	2989
1986	89251	9503	28402	29330	18009	4007
1987	89664	10456	27807	30305	18211	2885
1988	91088	10201	27979	32469	17980	2459
1989	89345	10535	27336	30628	17079	3767
1990	91215	11402	26548	32656	17982	2627
1991	74964	11600	20187	29568	12556	1053
1992	71761	11611	19450	26694	13073	933
1993	74825	12111	21867	27475	12283	1089
1994	75003	12379	20315	29183	11972	1154
1995	72853	11933	21800	27257	10916	947
1996	77803	11808	20518	29959	13381	2137
1997	79949	12260	22487	30329	13332	1541
1998	79504	12035	21518	30335	13922	1694
1999	78746	12388	22072	29212	13298	1776
2000	79225	12843	22581	28165	13513	2123



1.2 Turisti in prenočitve, Slovenija, 1949-2000<sup>1)</sup>

	Turisti			Prenočitve		
	skupaj	domači	tuji	skupaj	domačih turistov	tujih turistov
1949	246777	237806	8971	1383679	1350845	32834
1950	261958	249194	12764	1473236	1433724	39512
1951	310911	293436	17475	1327432	1275599	51833
1952	308667	278837	29830	1062695	991538	71157
1953	407554	349413	58141	1276777	1139846	136931
1954	443382	371077	72305	1212266	1038480	173786
1955	496631	399868	96763	1454442	1200609	253833
1956	453923	381020	72903	1293917	1110208	183709
1957	559994	470699	89295	1919170	1664876	254294
1958	595960	484546	111414	2238559	1901784	336775
1959	697008	544649	152359	2705703	2226710	478993
1960	786281	628732	157549	3046697	2557502	489195
1961	833082	632521	200561	3099931	2515052	584879
1962	813520	584671	228849	2947321	2244481	702840
1963	979720	651552	328168	3338075	2311369	1026706
1964	1154357	741712	412645	3794034	2559464	1234570
1965	1226781	743959	482822	4050756	2617723	1433033
1966	1321128	696966	624162	3839834	2068676	1771158
1967	1428086	749711	678375	3724052	1818015	1906037
1968	1520567	807510	713057	3954211	1999032	1955179
1969	1695682	873837	821845	4525786	2296538	2229248
1970	1780165	972678	807487	4825891	2524835	2301056
1971	1901661	1021931	879730	5443561	2867021	2576540
1972	1945150	1091943	853207	5628853	3061156	2567697
1973	2037359	1082107	955252	5964203	3054445	2909758
1974	2023785	1210856	812929	6129770	3575386	2554384
1975	2151536	1310502	841034	6444354	3854084	2590270
1976	2110775	1326022	784753	6359454	3928969	2430485
1977	2296930	1506148	790782	6740682	4378912	2361770
1978	2508846	1632057	876789	7522881	4836191	2686690
1979	2518962	1705241	813721	8081110	5367046	2714064
1980	2377583	1508546	869037	7771265	4976579	2794686
1981	2418741	1556479	862262	7679814	4731029	2948785
1982	2359980	1590362	769618	7303665	4696267	2607398
1983	2350623	1565798	784825	7426250	4759589	2666661
1984	2575342	1620282	955060	8095492	4856042	3239450
1985	2752990	1697161	1055829	8822385	5093620	3728765
1986	2821396	1770314	1051082	9213434	5549483	3663951
1987	2734487	1664157	1070330	9043784	5401173	3642611
1988	2723856	1606638	1117218	8807568	4933798	3873770
1989	2663046	1526498	1136548	8509902	4622747	3887155
1990	2536786	1441733	1095053	7956406	4283288	3673118
1991	1425321	1126577	298744	4885842	3916251	969591
1992	1367224	750842	616382	5097973	3082951	2015022
1993	1450098	825727	624371	5384626	3372180	2012446
1994	1578675	830402	748273	5865608	3384526	2481082
1995	1576672	844569	732103	5883046	3447579	2435467
1996	1657669	825774	831895	5832244	3281637	2550607
1997	1823129	848779	974350	6384062	3305662	3078400
1998	1798925	822411	976514	6295308	3232876	3062432
1999	1749532	865484	884048	6056563	3315345	2741218
2000	1957116	867567	1089549	6718998	3314901	3404097

1) Turisti iz držav na ozemlju nekdanje Jugoslavije so do leta 1991 šteti med domače turiste, od leta 1992 pa med tuje.

1.3 Turisti in prenočitve po vrstah krajev, Slovenija, 1961-2000<sup>1)</sup>

	Skupaj	Zdraviliški kraji	Obmorski kraji	Gorski kraji	Drugi turistični kraji <sup>2)</sup>	Drugi kraji
<b>Turisti</b>						
1961	833082	52297	118535	212447	309125	140678
1962	813520	43528	115405	221109	293322	140156
1963	979720	49022	137285	259895	367003	166515
1964	1154357	55161	159789	291406	472649	175351
1965	1226781	56936	180520	310433	519553	159339
1966	1321128	53669	201754	376665	576416	112624
1967	1428086	60576	224322	427018	617275	98885
1968	1520567	78684	243610	412092	662959	123222
1969	1695682	88892	289407	478471	718504	120408
1970	1780165	105213	303613	502427	739974	128938
1971	1901661	111203	336733	545443	762280	146002
1972	1945150	117383	354289	547452	775709	150317
1973	2037359	130992	358127	577689	816329	154222
1974	2023785	144735	343381	589379	832598	113692
1975	2151536	152276	374031	616983	883811	124435
1976	2110775	153625	363125	582986	875683	135356
1977	2296930	160802	402918	638289	955669	139252
1978	2508846	163556	443637	705701	1051091	144861
1979	2518962	172259	403904	730408	1063169	149222
1980	2377583	161996	359745	716252	986277	153313
1981	2418741	172636	378548	696162	1027138	144257
1982	2359980	176610	380211	666280	1013985	122894
1983	2350623	193293	351800	659940	1031305	114285
1984	2575342	210205	419902	677757	1152164	115314
1985	2752990	220949	441515	653739	1364020	72767
1986	2821396	221464	446938	691147	1367312	94535
1987	2734487	249535	441279	656002	1316198	71473
1988	2723856	256976	472913	653392	1278971	61604
1989	2663046	278134	466240	621477	1200005	97190
1990	2536786	288860	450342	600952	1142934	53698
1991	1425321	241451	242454	388366	530445	22605
1992	1367224	280844	303799	363329	402043	17209
1993	1450098	310766	343184	403350	377202	15596
1994	1578675	332684	368016	443223	417119	17633
1995	1576672	340143	370165	440869	405989	19506
1996	1657669	343834	390393	441816	458706	22920
1997	1823129	358713	465212	501471	480430	17303
1998	1798925	368929	442166	490056	479707	18067
1999	1749532	365303	440803	459480	464620	19326
2000	1957116	418205	474973	522628	515212	26098

1) Turisti iz držav na ozemlju nekdanje Jugoslavije so do leta 1991 šteli med domače turiste, od leta 1992 pa med tuje.

2) Všteta je tudi Ljubljana.



1.3 Turisti in prenočitve po vrstah krajev, Slovenija, 1961-2000<sup>1)</sup> (nadaljevanje)

	Skupaj	Zdraviliški kraji	Obmorski kraji	Gorski kraji	Drugi turistični kraji <sup>2)</sup>	Drugi kraji
<b>Prenočitve turistov</b>						
1961	3099931	665777	733606	867074	532785	300689
1962	2947321	552685	714707	874033	531582	274314
1963	3338075	569962	850538	969326	603787	344462
1964	3794034	717126	911599	1015307	804732	345270
1965	4050756	821060	977433	1105428	858846	287989
1966	3839834	569545	1029653	1140243	904455	195938
1967	3724052	463589	1019159	1126213	943624	171467
1968	3954211	559292	1086111	1124193	990428	194187
1969	4525786	641294	1290085	1261432	1112061	220914
1970	4825891	721371	1336815	1346573	1184042	237090
1971	5443561	782854	1598492	1513405	1272912	275898
1972	5628853	790385	1675053	1591599	1287366	284450
1973	5964203	837933	1802355	1668782	1359966	295167
1974	6129770	1022318	1749654	1678781	1475816	203201
1975	6444354	1083235	1818490	1753001	1575125	214503
1976	6359454	1122744	1766756	1695804	1552941	221209
1977	5740682	1181164	1861361	1751502	1714475	232180
1978	7522881	1254460	2141384	1953509	1915998	257530
1979	8081110	1384657	2192529	2179006	2041080	283838
1980	7771265	1312929	2033264	2182707	1949237	293128
1981	7679814	1224210	2119567	2197800	1846448	291789
1982	7303665	1192609	2022325	2097457	1754395	236879
1983	7426250	1291907	1967509	2134103	1810847	221884
1984	8095492	1400007	2254642	2177571	2017212	246060
1985	8822385	1544604	2413366	2364751	2319181	180483
1986	9213434	1611946	2469456	2520902	2367640	243490
1987	9043784	1683912	2427241	2435213	2299797	197621
1988	8807568	1620713	2380666	2423893	2194366	187930
1989	8509902	1747302	2291139	2245414	1996996	229051
1990	7956406	1822736	2102236	2117918	1790231	123285
1991	4885842	1481409	1000268	1351663	996026	56476
1992	5097973	1674646	1266421	1133095	982601	41210
1993	5384626	1819398	1454500	1259751	816443	34534
1994	5865608	1933435	1587680	1411855	893334	39304
1995	5883046	1884467	1662589	1443284	845641	47065
1996	5832244	1866948	1607274	1414106	884851	59065
1997	6384062	1954365	1896963	1580157	910966	41611
1998	6295308	1977299	1798892	1563198	915389	40530
1999	6056563	1892051	1748543	1437378	936524	42067
2000	6718998	2112898	1883905	1612502	1046788	62905

1.3 Turisti in prenočitve po vrstah krajev, Slovenija, 1961-2000<sup>1)</sup> (nadaljevanje)

	Skupaj	Zdraviliški kraji	Obmorski kraji	Gorski kraji	Drugi turistični kraji <sup>2)</sup>	Drugi kraji
<b>Povprečno število prenočitev na turista</b>						
1961	3,7	12,7	6,2	4,1	1,7	2,1
1962	3,6	12,7	6,2	4,0	1,8	2,0
1963	3,4	11,6	6,2	3,7	1,6	2,1
1964	3,3	13,0	5,7	3,5	1,7	2,0
1965	3,3	14,4	5,4	3,6	1,7	1,8
1966	2,9	10,6	5,1	3,0	1,6	1,7
1967	2,6	7,7	4,5	2,6	1,5	1,7
1968	2,6	7,1	4,5	2,7	1,5	1,6
1969	2,7	7,2	4,5	2,6	1,5	1,8
1970	2,7	6,9	4,4	2,7	1,6	1,8
1971	2,9	7,0	4,7	2,8	1,7	1,9
1972	2,9	6,7	4,7	2,9	1,6	1,9
1973	2,9	6,4	5,0	2,9	1,7	1,9
1974	3,0	7,1	5,1	2,8	1,8	1,8
1975	3,0	7,1	4,9	2,8	1,8	1,7
1976	3,0	7,3	4,9	2,9	1,8	1,6
1977	2,9	7,3	4,6	2,7	1,8	1,7
1978	3,0	7,7	4,8	2,8	1,8	1,8
1979	3,2	8,0	5,4	3,0	1,9	1,9
1980	3,3	8,1	5,7	3,0	2,0	1,9
1981	3,2	7,1	5,6	3,2	1,8	2,0
1982	3,1	6,8	5,3	3,1	1,7	1,9
1983	3,2	6,7	5,6	3,2	1,8	1,9
1984	3,1	6,7	5,4	3,2	1,8	2,1
1985	3,2	7,0	5,5	3,6	1,7	2,5
1986	3,3	7,3	5,5	3,6	1,7	2,6
1987	3,3	6,7	5,5	3,7	1,7	2,8
1988	3,2	6,3	5,0	3,7	1,7	3,1
1989	3,2	6,3	4,9	3,6	1,7	2,4
1990	3,1	6,3	4,7	3,5	1,6	2,3
1991	3,4	6,1	4,1	3,5	1,9	2,5
1992	3,7	6,0	4,2	3,1	2,4	2,4
1993	3,7	5,9	4,2	3,1	2,2	2,2
1994	3,7	5,8	4,3	3,2	2,1	2,2
1995	3,7	5,5	4,5	3,3	2,1	2,4
1996	3,5	5,4	4,1	3,2	1,9	2,6
1997	3,5	5,4	4,1	3,2	1,9	2,4
1998	3,5	5,4	4,1	3,2	1,9	2,2
1999	3,5	5,2	4,0	3,1	2,0	2,2
2000	3,4	5,1	4,0	3,1	2,0	2,4

1) Turisti iz držav nastalih na ozemlju nekdanje Jugoslavije so do leta 1991 šteti med domače turiste, od leta 1992 pa med tuje.

2) Všteta je tudi Ljubljana.



1.3 Turisti in prenočitve po vrstah krajev, Slovenija, 1961-2000<sup>1)</sup> (nadaljevanje)

	Skupaj	Zdraviliški kraji	Obmorski kraji	Gorski kraji	Drugi turistični kraji <sup>2)</sup>	Drugi kraji
<b>Domači turisti</b>						
1961	632521	47343	83634	157050	223666	120828
1962	584671	38170	75404	158098	204585	108414
1963	651552	40233	81009	166014	244026	120270
1964	741712	45223	89402	178872	298614	129601
1965	743959	47057	88670	182916	307485	117831
1966	696966	38554	82640	210288	303487	61997
1967	749711	39826	93158	226221	327792	62714
1968	807510	50197	102682	230080	353910	70641
1969	873837	58415	125485	249351	371027	69559
1970	972678	73763	140458	274201	403187	81069
1971	1021931	76099	160988	297680	402236	84928
1972	1091943	82127	183941	310172	424534	91169
1973	1082107	87458	164525	303802	436202	90120
1974	1210856	104241	182367	346914	508175	69159
1975	1310502	113209	206714	371718	544051	74810
1976	1326022	115016	207875	360949	557322	84860
1977	1506148	119036	235919	424773	634114	92306
1978	1632057	120971	253629	447431	717533	92493
1979	1705241	131220	231061	487356	753431	102173
1980	1508546	123609	175108	429298	680691	99840
1981	1556479	132382	183249	402562	738481	99805
1982	1590362	139977	202351	414938	745860	87236
1983	1565798	153559	163209	410115	762740	76175
1984	1620282	162897	183602	368317	832468	72998
1985	1697161	164486	186816	373633	927182	45044
1986	1770314	164644	190135	417438	933050	65047
1987	1664157	179794	180488	375051	882696	46128
1988	1606638	181021	204311	363061	819890	38355
1989	1526498	192985	193629	335665	761638	42581
1990	1441733	205545	187029	325593	690109	33457
1991	1126577	211230	179693	316846	400301	18507
1992	750842	213084	160109	245771	125842	6036
1993	825727	232410	191377	265047	131902	4991
1994	830402	239020	193361	253917	138970	5134
1995	844569	247400	209961	256052	123732	7424
1996	825774	245034	208181	238263	127645	6651
1997	848779	251099	223200	247285	122360	4835
1998	822411	259811	215820	222198	118727	5855
1999	865484	262219	245835	228492	122426	6512
2000	867567	284119	238663	224511	111007	9267

1.3 Turisti in prenočitve po vrstah krajev, Slovenija, 1961-2000<sup>1)</sup> (nadaljevanje)

	Skupaj	Zdraviliški kraji	Obmorski kraji	Gorski kraji	Drugi turistični kraji <sup>2)</sup>	Drugi kraji
<b>Prenočitve domačih turistov</b>						
1961	2515052	622671	528859	696411	399570	267541
1962	2244481	502009	465772	670076	382590	224034
1963	2311369	496741	487253	649590	416708	261077
1964	2559464	622497	491149	642530	531709	271579
1965	2617723	722983	467936	681660	519998	225146
1966	2068676	441334	417906	594897	487506	127033
1967	1818015	293569	380681	525961	507119	110685
1968	1999032	367951	424085	559443	530004	117549
1969	2296538	429018	489961	647447	589178	140934
1970	2524835	501585	547939	679912	638794	156605
1971	2867021	556585	673976	762368	694152	179940
1972	3061156	580901	751040	812638	726605	189972
1973	3054445	596477	712428	778781	773779	192980
1974	3575386	789816	828866	873394	950372	132938
1975	3854084	856000	917400	927099	1012916	140669
1976	3928969	895739	887919	960871	1033529	150911
1977	4378912	954417	939336	1134950	1183282	166927
1978	4836191	1031621	1020803	1236010	1362813	184944
1979	5367046	1168042	1066904	1404195	1513061	214844
1980	4976579	1104271	886547	1317675	1449455	218631
1981	4731029	999434	873674	1243934	1385762	228225
1982	4696267	983595	912177	1296904	1317129	186462
1983	4759589	1057620	848763	1329053	1353481	170672
1984	4856042	1119567	872941	1174925	1498791	189818
1985	5093620	1220075	830808	1247351	1659904	135482
1986	5549483	1269950	945130	1430253	1711534	192616
1987	5401173	1320307	920049	1335734	1666296	158787
1988	4933798	1210645	843337	1216300	1511878	151638
1989	4622747	1270453	797103	1078245	1326959	149987
1990	4283288	1345431	713908	1027419	1108905	87625
1991	3916251	1298905	776366	1044508	747602	48870
1992	3082951	1310972	748948	747170	262642	13219
1993	3372180	1400716	921256	784689	255283	10236
1994	3384526	1411743	924263	764852	270874	12794
1995	3447579	1377107	1038953	785889	226893	18737
1996	3281637	1349018	984277	707025	222769	18548
1997	3305662	1389393	997154	688803	215200	15112
1998	3232876	1421384	946468	639317	208256	17451
1999	3315345	1383741	1030602	654170	229287	17545
2000	3314901	1470363	970710	627810	218217	27801



1.3 Turisti in prenočitve po vrstah krajev, Slovenija, 1961-2000<sup>1)</sup> (nadaljevanje)

	Skupaj	Zdraviliški kraji	Obmorski kraji	Gorski kraji	Drugi turistični kraji <sup>2)</sup>	Drugi kraji
<b>Povprečno število prenočitev na domačega turista</b>						
1961	4,0	13,2	6,3	4,4	1,8	2,2
1962	3,8	13,2	6,2	4,2	1,9	2,1
1963	3,5	12,3	6,0	3,9	1,7	2,2
1964	3,5	13,8	5,5	3,6	1,8	2,1
1965	3,6	15,4	5,3	3,7	1,7	1,9
1966	3,0	11,4	5,1	2,8	1,6	2,0
1967	2,4	7,4	4,1	2,3	1,5	1,8
1968	2,5	7,3	4,1	2,4	1,5	1,7
1969	2,6	7,3	3,9	2,6	1,6	2,0
1970	2,6	6,8	3,9	2,5	1,6	1,9
1971	2,8	7,3	4,2	2,6	1,7	2,1
1972	2,8	7,0	4,0	2,6	1,7	2,0
1973	2,8	6,8	4,3	2,6	1,8	2,1
1974	3,0	7,6	4,5	2,5	1,9	1,9
1975	2,9	7,6	4,4	2,5	1,9	1,9
1976	3,0	7,8	4,3	2,7	1,9	1,8
1977	2,9	8,0	4,0	2,7	1,9	1,8
1978	3,0	8,5	4,0	2,8	1,9	2,0
1979	3,2	9,0	4,6	2,9	2,0	2,1
1980	3,3	8,9	5,1	3,1	2,1	2,2
1981	3,0	7,5	4,8	3,1	1,9	2,3
1982	3,0	7,0	4,5	3,1	1,8	2,1
1983	3,0	6,9	5,2	3,2	1,8	2,2
1984	3,0	6,9	4,8	3,2	1,8	2,6
1985	3,0	7,4	4,4	3,3	1,8	3,0
1986	3,1	7,7	5,0	3,4	1,8	3,0
1987	3,2	7,3	5,1	3,6	1,9	3,4
1988	3,1	6,7	4,1	3,4	1,8	4,0
1989	3,0	6,6	4,1	3,2	1,7	3,5
1990	3,0	6,6	3,8	3,2	1,6	2,6
1991	3,5	6,1	4,3	3,3	1,9	2,6
1992	4,1	6,2	4,7	3,0	2,1	2,2
1993	4,1	6,0	4,8	3,0	1,9	2,1
1994	4,1	5,9	4,8	3,0	1,9	2,5
1995	4,1	5,6	4,9	3,1	1,8	2,5
1996	4,0	5,5	4,7	3,0	1,7	2,8
1997	3,9	5,5	4,5	2,8	1,8	3,1
1998	3,9	5,5	4,4	2,9	1,8	3,0
1999	3,8	5,3	4,2	2,9	1,9	2,7
2000	3,8	5,2	4,1	2,8	2,0	3,0

1.3 Turisti in prenočitve po vrstah krajev, Slovenija, 1961-2000<sup>1)</sup> (nadaljevanje)

	Skupaj	Zdraviliški kraji	Obmorski kraji	Gorski kraji	Drugi turistični kraji <sup>2)</sup>	Drugi kraji
<b>Tuji turisti</b>						
1961	200561	4954	34901	55397	85459	19850
1962	228849	5358	40001	63011	88737	31742
1963	328168	8789	56276	93881	122977	46245
1964	412645	9938	70387	112534	174035	45751
1965	482822	9879	91850	127517	212068	41508
1966	624162	15115	119114	166377	272929	50627
1967	678375	20750	131174	200797	289483	36171
1968	713057	28487	140928	182012	309049	52581
1969	821845	30477	163922	229120	347477	50849
1970	807487	31450	163155	228226	336787	47869
1971	879730	35104	175745	247808	359999	61074
1972	853207	35256	170348	237280	351175	59148
1973	955252	43534	193602	273887	380127	64102
1974	812929	40494	161014	242465	324423	44533
1975	841034	39067	167317	245265	339760	49625
1976	784753	38609	155250	222037	318361	50496
1977	790782	41766	166999	213516	321555	46946
1978	876789	42585	190008	258270	333558	52368
1979	813721	41039	172843	243052	309738	47049
1980	869037	38387	184637	286954	305586	53473
1981	862262	40254	195299	293600	288657	44452
1982	769618	36633	177860	251342	268125	35658
1983	784825	39734	188591	249825	268565	38110
1984	955060	47308	236300	309440	319696	42316
1985	1055829	56463	254699	280106	436838	27723
1986	1051082	56820	256803	273709	434262	29488
1987	1070330	69741	260791	280951	433502	25345
1988	1117218	75955	268602	290331	459081	23249
1989	1136548	85149	272611	285812	438367	54609
1990	1095053	83315	263313	275359	452825	20241
1991	298744	30221	62761	71520	130144	4098
1992	616382	67760	143690	117558	276201	11173
1993	624371	78356	151807	138303	245300	10605
1994	748273	93664	174655	189306	278149	12499
1995	732103	92743	160204	184817	282257	12082
1996	831895	98800	182212	203553	331061	16269
1997	974350	107614	242012	254186	358070	12468
1998	976514	109118	226346	267858	360980	12212
1999	884048	103084	194968	230988	342194	12814
2000	1089549	134086	236310	298117	404205	16831

1) Turisti iz držav na ozemlju nekdanje Jugoslavije so do leta 1991 šteti med domače turiste, od leta 1992 pa med tuje.

2) Všteta je tudi Ljubljana.



1.3 Turisti in prenočitve po vrstah krajev, Slovenija, 1961-2000<sup>1)</sup> (nadaljevanje)

	Skupaj	Zdraviliški kraji	Obmorski kraji	Gorski kraji	Drugi turistični kraji <sup>2)</sup>	Drugi kraji
<b>Prenočitve tujih turistov</b>						
1961	584879	43106	204747	170663	133215	33148
1962	702840	50676	248935	203957	148992	50280
1963	1026706	73221	363285	319736	187079	83385
1964	1234570	94629	420450	372777	273023	73691
1965	1433033	98077	509497	423768	338848	62843
1966	1771158	128211	611747	545346	416949	68905
1967	1906037	170020	638478	600252	436505	60782
1968	1955179	191341	662026	564750	460424	76638
1969	2229248	212276	800124	613985	522883	79980
1970	2301056	219786	788876	666661	545248	80485
1971	2576540	226269	924516	751037	578760	95958
1972	2567697	209484	924013	778961	560761	94478
1973	2909758	241456	1089927	890001	586187	102187
1974	2554384	232502	920788	805387	525444	70263
1975	2590270	227235	901090	825902	562209	73834
1976	2430485	227005	878837	734933	519412	70298
1977	2361770	226747	922025	616552	531193	65253
1978	2686690	222839	1120581	717499	553185	72586
1979	2714064	216615	1125625	774811	528019	68994
1980	2794686	208658	1146717	865032	499782	74497
1981	2948785	224776	1245893	953866	460686	63564
1982	2607398	209014	1110148	800553	437266	50417
1983	2666661	234287	1118746	805050	457366	51212
1984	3239450	280440	1381701	1002646	518421	56242
1985	3728765	324529	1582558	1117400	659277	45001
1986	3663951	341996	1524326	1090649	656106	50874
1987	3642611	363605	1507192	1099479	633501	38834
1988	3873770	410068	1537329	1207593	682488	36292
1989	3887155	476849	1494036	1167169	670037	79064
1990	3673118	477305	1388328	1090499	681326	35660
1991	969591	182504	223902	307155	248424	7606
1992	2015022	363674	517473	385925	719959	27991
1993	2012446	418682	533244	475062	561160	24298
1994	2481082	521692	663417	647003	622460	26510
1995	2435467	507360	623636	657395	618748	28328
1996	2550607	517930	622997	707081	662082	40517
1997	3078400	564972	899809	891354	695766	26499
1998	3062432	555915	852424	923881	707133	23079
1999	2741218	508310	717941	783208	707237	24522
2000	3404097	642535	913195	984692	828571	35104

1.3 Turisti in prenočitve po vrstah krajev, Slovenija, 1961-2000<sup>1)</sup> (nadaljevanje)

	Skupaj	Zdraviliški kraji	Obmorski kraji	Gorski kraji	Drugi turistični kraji <sup>2)</sup>	Drugi kraji
<b>Povprečno število prenočitev na tujega turista</b>						
1961	2,9	8,7	5,9	3,1	1,6	1,7
1962	3,1	9,5	6,2	3,2	1,7	1,6
1963	3,1	8,3	6,5	3,4	1,5	1,8
1964	3,0	9,5	6,0	3,3	1,6	1,6
1965	3,0	9,9	5,5	3,3	1,6	1,5
1966	2,0	8,5	5,1	3,3	1,5	1,4
1967	2,8	8,2	4,9	3,0	1,5	1,7
1968	2,7	6,7	4,7	3,1	1,5	1,5
1969	2,7	7,0	4,9	2,7	1,5	1,6
1970	2,8	7,0	4,8	2,9	1,6	1,7
1971	2,9	6,4	5,3	3,0	1,6	1,6
1972	3,0	5,9	5,4	3,3	1,6	1,6
1973	3,0	5,5	5,6	3,2	1,5	1,6
1974	3,1	5,7	5,7	3,3	1,6	1,6
1975	3,1	5,8	5,4	3,4	1,7	1,5
1976	3,1	5,9	5,7	3,3	1,6	1,4
1977	3,0	5,4	5,5	2,9	1,6	1,6
1978	3,1	5,2	5,9	2,8	1,7	1,4
1979	3,3	5,3	6,5	3,2	1,7	1,5
1980	3,2	5,4	6,2	3,0	1,6	1,4
1981	3,4	5,6	6,4	3,2	1,6	1,4
1982	3,4	5,7	6,2	3,2	1,6	1,4
1983	3,4	5,9	5,9	3,2	1,7	1,3
1984	3,4	5,9	5,8	3,2	1,6	1,3
1985	3,5	5,7	6,2	4,0	1,5	1,6
1986	3,5	6,0	5,9	4,0	1,5	1,7
1987	3,4	5,2	5,8	3,9	1,5	1,5
1988	3,5	5,4	5,7	4,2	1,5	1,6
1989	3,4	5,6	5,5	4,1	1,5	1,4
1990	3,4	5,7	5,3	4,0	1,5	1,8
1991	3,2	6,0	3,6	4,3	1,9	1,9
1992	3,3	5,4	3,6	3,3	2,6	2,5
1993	3,2	5,3	3,5	3,4	2,3	2,3
1994	3,3	5,6	3,8	3,4	2,2	2,1
1995	3,3	5,5	3,9	3,6	2,2	2,3
1996	3,1	5,2	3,4	3,5	2,0	2,5
1997	3,2	5,3	3,7	3,5	1,9	2,1
1998	3,1	5,1	3,8	3,4	2,0	1,9
1999	3,1	4,9	3,7	3,4	2,1	1,9
2000	3,1	4,8	3,9	3,3	2,1	2,1



## 1.4 Turisti po državah, Slovenija, 1980-2000

	1980	1985	1990	1995	1996	1997	1998	1999	2000
<b>Skupaj</b>	<b>2377583</b>	<b>2752990</b>	<b>2538786</b>	<b>1576672</b>	<b>1657669</b>	<b>1823129</b>	<b>1798925</b>	<b>1749532</b>	<b>1957116</b>
<b>Domači</b>	<b>658086</b>	<b>748881</b>	<b>651324</b>	<b>844569</b>	<b>825774</b>	<b>848779</b>	<b>822411</b>	<b>865484</b>	<b>867567</b>
<b>Tuji</b>	<b>1719497</b>	<b>2004109</b>	<b>1887462</b>	<b>732103</b>	<b>831895</b>	<b>974350</b>	<b>976514</b>	<b>884048</b>	<b>1089549</b>
Avstrija	76552	96920	86569	116954	122600	137133	129646	126370	150309
Baltiške države	-	-	-	813	1030	1233	2040	1702	2669
Belgija	13973	18099	40607	11571	13372	17318	16566	11553	16114
Belorusija	-	-	-	605	538	507	366	434	419
Bolgarija	1802	2316	3523	2181	2061	2889	3305	3059	5097
Bosna in Hercegovina	153075	189108	177931	22008	26641	24407	23852	26304	28910
Češkoslovaška	10693	16411	11306	-	-	-	-	-	-
Češka republika	-	-	-	15587	18825	24615	22294	22550	26652
Danska	12400	36485	10847	2458	3706	4656	5793	4728	6002
Finska	2941	6741	7125	1410	1747	2013	2980	2506	2757
Francija	44335	40197	36566	13735	16678	18446	19664	17874	22169
Grčija	10151	11204	8500	995	1227	1978	1369	1852	1683
Hrvaška	295002	320342	269035	76851	78936	79894	80687	81988	91286
Irski	...	654	1374	939	1103	1782	2230	2231	3120
Islandija	...	1424	362	243	139	931	237	506	387
Italija	132050	165549	281882	160340	192880	230902	238324	207230	256212
Jugoslavija	353364	390937	306362	10794	12945	12431	10445	9609	11435
Luksemburg	-	-	-	-	-	316	650	529	511
Madžarska	24948	23322	10959	17956	19193	22557	25454	25120	30374
Makedonija	49019	47893	37081	14913	13774	11808	12012	12098	9454
Nemčija	273140	291510	227167	136455	161985	198681	190942	157502	204003
Nemčija, Demokratska republika	4634	4029	11682	-	-	-	-	-	-
Nizozemska	67106	80838	80155	18300	22184	34742	30461	20982	31494
Norveška	4147	7195	4600	1542	1927	2307	3089	3449	2799
Poljska	15302	10397	5015	7279	9251	14539	14964	13384	21248
Portugalska	...	1158	1285	502	750	1037	1022	1411	1696
Romunija	1304	909	3523	3645	5729	6331	5957	4783	4321
Ruska federacija	-	-	-	14710	13979	17725	20477	10418	12071
Slovaška	-	-	-	4610	6126	4898	5792	6414	6902
Sovjetska zveza	6637	16221	21377	-	-	-	-	-	-
Španija	...	7990	12488	2397	3538	4696	4602	4123	6837
Švedska	12434	18127	26421	3387	4038	6283	8054	8669	10606
Švica	24135	16641	15909	10434	11577	13025	12058	11792	15049
Ukrajina	-	-	-	2367	3258	4888	4051	4860	3941
Velika Britanija	30570	86522	82259	13910	18998	25398	27077	3489	31213
Druge evropske države	12472	4514	7395	5422	5203	4689	4578	23703	5040
Izrael	...	3130	12838	1082	1471	3866	5816	5548	10896
Japonska	1211	1306	2764	1807	2205	2649	3568	5958	6015
Turčija	33286	19069	16150	7859	3017	3101	3511	4008	4121
Kanada	2847	5018	6764	3458	3237	2491	3286	3387	4859
Združene države Amerike	25964	37596	30371	11903	13689	14702	17224	18903	25362
Avstralija	...	3949	3414	1806	2010	2564	3391	3405	4482
Nova Zelandija	...	525	904	521	571	607	816	873	1228
Druge neevropske države	24003	19863	24952	8354	9757	9315	7864	8744	9806

## 1.5 Prenočitve turistov po državah, Slovenija, 1980-2000

	1980	1985	1990	1995	1996	1997	1998	1999	2000
<b>Skupaj</b>	<b>7771265</b>	<b>8822385</b>	<b>7956406</b>	<b>5883046</b>	<b>5832244</b>	<b>6384062</b>	<b>6295308</b>	<b>6056563</b>	<b>6718998</b>
<b>Iz Slovenije</b>	<b>2383567</b>	<b>2659780</b>	<b>2611006</b>	<b>3447579</b>	<b>3281637</b>	<b>3305662</b>	<b>3232876</b>	<b>3315345</b>	<b>3314901</b>
<b>Iz tujine</b>	<b>5387698</b>	<b>6162605</b>	<b>5345400</b>	<b>2435467</b>	<b>2550607</b>	<b>3078400</b>	<b>3062432</b>	<b>2741218</b>	<b>3404097</b>
Avstrija	294983	398060	333952	440749	438158	483472	457656	443408	526996
Baltiške države	-	-	-	2840	3541	3283	5034	5077	6578
Belgija	40377	51237	158011	49716	50987	69189	62071	43578	61484
Belorusija	-	-	-	1772	2061	2399	2075	2189	1740
Bolgarija	4843	5615	5974	5208	4472	5633	6572	15943	10001
Bosna in Hercegovina	440121	512702	386893	83421	66698	57182	52977	69574	85992
Češkoslovaška	31991	79843	43831	-	-	-	-	-	-
Češka republika	-	-	-	38575	42893	51069	47473	46623	55957
Danska	41614	167910	47303	6581	9790	14230	16918	14638	18004
Finska	16203	49097	53376	3551	3742	5248	8859	6507	6153
Francija	108637	82231	76051	38947	40008	45135	45506	42489	53300
Grčija	14378	13441	10004	2357	3144	4913	3165	4241	4393
Hrvaška	1034141	988834	688024	212751	212601	212676	211863	217239	251073
Irska	...	1683	4673	2587	3762	6073	7930	9059	12178
Islandija	...	5892	1277	521	303	1859	509	2256	1290
Italija	289530	391252	713837	387804	445969	537412	550302	489696	650566
Jugoslavija	1008578	840226	524886	44366	31524	36100	29875	29908	35966
Luksemburg	-	-	-	-	-	1107	2185	1568	1801
Madžarska	63716	50232	29620	58099	56349	71484	79498	75204	86175
Makedonija	110172	92078	72479	32539	35362	28116	24964	28360	28331
Nemčija	993191	1060517	752338	571601	595464	782128	747737	607316	772833
Nemčija, Demokratska republika	14219	11063	22082	-	-	-	-	-	-
Nizozemska	305773	363284	336814	83457	97385	151470	130511	81320	125210
Norveška	20754	37482	19908	3716	4546	6882	7928	8910	7173
Poljska	35751	20962	11393	25739	27459	34033	33208	32826	43439
Portugalska	...	1525	2047	1208	1891	2472	2546	9168	4418
Romunija	2632	5161	4646	7067	11767	14459	16409	13552	12535
Ruska federacija	-	-	-	84680	61236	87279	116353	51771	68567
Slovaška	-	-	-	18272	21130	12879	15700	19028	17794
Sovjetska zveza	15307	24627	56172	-	-	-	-	-	-
Španija	...	12225	25586	5320	8620	10938	10536	10154	15969
Švedska	45628	75995	123709	9013	11391	21234	27192	29058	29439
Švica	117703	70411	52292	30981	32877	37349	33491	32517	40969
Ukrajina	-	-	-	12642	16088	20499	21531	17963	23164
Velika Britanija	145008	547625	575128	65762	98818	135269	138074	22648	152497
Druge evropske države	41485	11443	14850	12396	11343	12271	13681	118086	14793
Izrael	...	8644	37321	4294	5846	25010	26547	15474	30624
Japonska	2433	2527	4739	4386	5906	6378	8440	18831	11992
Turčija	39285	22539	19811	10708	6285	5826	9473	9240	13023
Kanada	5285	9895	9948	10032	8341	6240	8366	9176	12238
Združene države Amerike	50906	78970	68896	31992	35270	36007	46165	50096	66919
Avstralija	...	6954	6944	4388	5214	6082	7802	7453	9404
Nova Zelandija	...	855	1594	1299	1311	1167	1691	1747	2410
Druge neevropske države	53054	59568	48991	24130	31055	25948	23619	27327	30709



1.6 Domači in tuji turisti po mesecih, Slovenija, 1980-2000<sup>1)</sup>

	1980	1985	1990	1995	1996	1997	1998	1999	2000
<b>Skupaj</b>									
<b>Skupaj</b>	<b>2377583</b>	<b>2752990</b>	<b>2536786</b>	<b>1576672</b>	<b>1657669</b>	<b>1823129</b>	<b>1798925</b>	<b>1749532</b>	<b>1957116</b>
Januar	146337	143661	132628	89610	84048	90155	94789	99858	104361
Februar	131578	139613	128187	93937	99139	102891	100747	103264	120667
Marec	134714	174227	161869	100215	106933	114604	103496	109503	118963
April	149146	189998	209933	117435	111995	121227	125855	116854	146552
Maj	188514	234660	214546	121326	134645	161693	160296	144958	150351
Junij	230468	277046	250170	159331	161393	175597	178860	170931	198335
Julij	325072	368804	324474	217727	220210	239868	235703	225508	251236
Avgust	364794	421076	397199	243846	280853	313731	299860	267872	306959
September	268750	295159	255886	145462	150446	188913	173057	169481	194190
Oktober	180056	208215	184624	109287	116611	125868	128362	136105	143529
November	129839	152525	135808	85239	93455	89784	93018	99457	105881
December	128315	158006	141462	93257	97941	98798	104882	105741	116092
<b>Domači turisti</b>									
<b>Skupaj</b>	<b>1508546</b>	<b>1697161</b>	<b>1441733</b>	<b>844569</b>	<b>825774</b>	<b>848779</b>	<b>822411</b>	<b>865484</b>	<b>867567</b>
Januar	129559	124955	107259	46124	42963	44581	45797	48505	49123
Februar	112268	117714	95311	55717	61038	59902	59027	63500	72945
Marec	105681	140087	120895	55365	57386	51380	50045	55258	59891
April	104568	130848	119545	49004	48592	52685	51462	59066	59019
Maj	122984	153548	125182	57168	60579	64950	63913	68230	64185
Junij	133795	150574	125935	85198	82585	84477	85102	88851	84546
Julij	142670	151515	139712	130506	117510	115504	110673	117730	107842
Avgust	158015	178947	169192	147124	145298	145826	133299	127941	127979
September	155959	159591	126695	72826	65392	83579	67462	71533	71672
Oktober	129067	144756	112142	53758	49047	53681	55408	56679	60680
November	109938	125277	101106	43853	45068	42299	45929	51029	51604
December	104042	119349	98759	47926	50316	49915	54294	57162	58081
<b>Tuji turisti</b>									
<b>Skupaj</b>	<b>869037</b>	<b>1055829</b>	<b>1095053</b>	<b>732103</b>	<b>831895</b>	<b>974350</b>	<b>976514</b>	<b>884048</b>	<b>1089549</b>
Januar	16778	18706	25369	43486	41085	45574	48992	51353	55238
Februar	19310	21899	32876	38220	38101	42989	41720	39764	47722
Marec	29033	34140	40974	44850	49547	63224	53451	54245	59072
April	44578	59150	90388	68431	63403	68542	74393	57788	87533
Maj	65530	81112	89364	64158	74066	96743	96383	76728	86166
Junij	96673	126472	124235	74133	78808	91120	93758	82080	113789
Julij	182402	217289	184762	87221	102700	124364	125030	107778	143394
Avgust	206779	242129	228007	96722	135555	167905	166561	139931	178980
September	112791	135568	129191	72636	85054	105334	105595	97948	122518
Oktober	50989	63459	72482	55529	67564	72187	72954	79426	82849
November	19901	27248	34702	41386	48387	47485	47089	48428	54277
December	23273	28657	42703	45331	47625	48883	50588	48579	58011

1) Turisti iz drugih držav, nastalih na ozemlju nekdanje Jugoslavije, so do leta 1991 šteti med domače turiste, od leta 1992 pa med tuje.

1.7 Prenositve domačih in tujih turistov po mesecih, Slovenija, 1980-2000<sup>1)</sup>

	1980	1985	1990	1995	1996	1997	1998	1999	2000
<b>Prenositve skupaj</b>									
<b>Skupaj</b>	<b>7771265</b>	<b>8822385</b>	<b>7956406</b>	<b>5883046</b>	<b>5832244</b>	<b>6384062</b>	<b>6295308</b>	<b>6056563</b>	<b>6718998</b>
Januar	563431	538176	441195	332135	300072	340869	362042	380076	389066
Februar	472704	493728	406652	354276	365945	384786	371869	387583	429575
Marec	444193	514724	458176	352848	353264	386930	347508	358552	402604
April	431470	512391	536037	353928	339873	372799	385500	364544	446797
Maj	516207	641305	604391	407780	421599	507895	495232	452909	488329
Junij	724647	862612	810796	579102	560419	608642	614037	591501	676117
Julij	1313042	1455110	1247568	980074	933207	1011637	950513	882150	952821
Avgust	1337685	1531453	1459805	1111842	1116849	1199284	1172314	1044040	1163388
September	769743	902822	774815	521836	517902	604585	600965	569832	644184
Oktober	492830	571259	489767	350222	353278	392470	402882	402173	448790
November	346692	401249	340744	262210	274251	273980	276525	307916	330178
December	358621	397556	386460	276793	295585	300190	315921	315287	347149
<b>Prenositve domačih turistov</b>									
<b>Skupaj</b>	<b>4976579</b>	<b>5093620</b>	<b>4283288</b>	<b>3447579</b>	<b>3281637</b>	<b>3305662</b>	<b>3232876</b>	<b>3315345</b>	<b>3314901</b>
Januar	505059	457379	344277	176953	159961	176480	181790	191010	189013
Februar	404429	403191	287421	226854	246536	247193	241568	257358	280980
Marec	353081	397740	318120	213089	211768	197481	189240	194604	224193
April	301245	325495	289726	152464	159258	171228	174784	193830	200070
Maj	329278	370736	311194	203405	206838	224531	217279	227246	223587
Junij	414492	413321	370884	324566	320187	320053	319657	333115	314836
Julij	653982	622269	567956	648893	576939	563442	532038	543727	490168
Avgust	659008	687694	651201	727947	668533	630027	589142	572498	554162
September	433386	427944	359060	286716	257154	280597	264429	267970	268852
Oktober	341112	356430	270910	182435	161786	181103	196080	182061	202298
November	297286	324055	247455	148169	148155	143653	145823	171244	174395
December	284221	307366	265084	156088	164522	169904	181046	180682	192347
<b>Prenositve tujih turistov</b>									
<b>Skupaj</b>	<b>2794686</b>	<b>3728765</b>	<b>3673118</b>	<b>2435467</b>	<b>2550607</b>	<b>3078400</b>	<b>3062432</b>	<b>2741218</b>	<b>3404097</b>
Januar	58372	80797	96918	155182	140111	164389	180252	189066	200053
Februar	68275	90537	119231	127422	119409	137593	130301	130225	148595
Marec	91112	116984	140056	139759	141496	189449	158268	163948	178411
April	130225	186896	246311	201464	180615	201571	210716	170714	246727
Maj	186929	270569	293197	204375	214761	283394	277953	225663	264742
Junij	310155	449291	439912	254536	240232	288589	294380	258386	361281
Julij	659060	832841	679612	331181	356268	448190	418475	338423	462653
Avgust	678677	843759	808604	383895	448316	569257	583172	471542	609226
September	336357	474878	415755	235120	260748	323988	336536	301862	375332
Oktober	151718	214829	218857	167787	191492	211367	206802	220112	246492
November	49406	77194	93289	114041	126096	130327	130702	136672	155783
December	74400	90190	121376	120705	131063	130286	134875	134605	154802

1) Turisti iz drugih držav, nastalih na ozemlju nekdanje Jugoslavije, so do leta 1991 šteti med domače turiste, od leta 1992 pa med tuje.



## 1.8 Obiskovalci kopališč po letih in mesecih, Slovenija, 1995-2000

	Skupaj	Termalna kopališča	Obalna kopališča	Druga kopališča
1995	3023903	2051420	265893	706590
1996	3062659	2300303	264775	497581
1997	3527069	2561696	327740	637633
1998	3610360	2559170	293911	757279
1999	3566992	2521110	214263	831619
2000	4407327	3155318	379430	872579
<b>Skupaj</b>	<b>4407327</b>	<b>3155318</b>	<b>379430</b>	<b>872579</b>
januar	211740	175764	-	35976
februar	269940	208474	-	61466
marec	267718	203993	-	63725
april	310035	243642	-	66393
maj	314478	249886	2323	62269
junij	500046	341760	52735	105551
julij	574725	359946	119323	95456
avgust	880882	550796	154775	175311
september	301594	207408	50274	43912
oktober	271246	213376	-	57870
november	261558	204550	-	57008
december	243365	195723	-	47642

## 1.9 Domači in tuji obiskovalci igralnic po letih in mesecih, Slovenija, 1995-2000

	Skupaj	Domači obiskovalci	Tuji obiskovalci
1995	2447767	146864	2300903
1996	2558287	134854	2423433
1997	2576468	211264	2365204
1998	2485391	528788	1956603
1999	2245529	253034	1992495
2000	2218419	225212	1993207
<b>Skupaj</b>	<b>2218419</b>	<b>225212</b>	<b>1993207</b>
januar	197555	16810	180745
februar	160055	16901	143154
marec	178502	18590	159912
april	203227	18060	185167
maj	163912	16828	147084
junij	149244	15265	133979
julij	182506	20095	162411
avgust	238715	18605	220110
september	184601	17861	166740
oktober	181167	19759	161408
november	169764	20549	149215
december	209171	25889	183282

## 2. NASTANITVENE ZMOGLJIVOSTI

## 2.1 Sobe, ležišča, turistične prenočitve in zasedenost ležišč po vrstah nastanitvenih objektov in vrstah krajev, Slovenija, januar 2000

	Skupaj	Ljubljana	Zdraviliški kraji	Obmorski kraji	Gorski kraji	Drugi turistični kraji	Drugi kraji
<b>Sobe</b>							
<b>Skupaj</b>	<b>21064</b>	<b>1342</b>	<b>5322</b>	<b>3746</b>	<b>6683</b>	<b>3354</b>	<b>617</b>
<b>Osnovne nastanitvene zmogljivosti</b>	<b>16503</b>	<b>1263</b>	<b>3769</b>	<b>3349</b>	<b>4309</b>	<b>3279</b>	<b>534</b>
Hoteli	13230	1125	3183	3195	3048	2642	37
Penzioni	737	10	31	29	464	119	84
Moteli	353	-	27	-	22	263	41
Apartmaji	848	9	489	49	277	23	1
Prenočišča	504	68	18	38	196	92	92
Gostilne s prenočišči	831	51	21	38	302	140	279
<b>Dopolnilne nastanitvene zmogljivosti</b>	<b>4561</b>	<b>79</b>	<b>1553</b>	<b>397</b>	<b>2374</b>	<b>75</b>	<b>83</b>
Planinski domovi	356	-	-	-	352	3	1
Delavski počitniški domovi	1032	-	32	132	864	2	2
Otroški in mladinski počitniški domovi	110	-	-	22	88	-	-
Kampi	1560	-	1300	-	260	-	-
Zasebne sobe	1318	29	181	153	810	65	80
Začasne nastanitvene zmogljivosti	185	50	40	90	-	5	-
<b>Ležišča<sup>1)</sup></b>							
<b>Skupaj</b>	<b>49973</b>	<b>2242</b>	<b>11687</b>	<b>8840</b>	<b>19017</b>	<b>6718</b>	<b>1469</b>
<b>Osnovne nastanitvene zmogljivosti</b>	<b>34945</b>	<b>1973</b>	<b>7355</b>	<b>7202</b>	<b>10654</b>	<b>6517</b>	<b>1244</b>
Hoteli	26020	1654	5422	6877	6894	5085	88
Penzioni	1824	18	68	60	1229	259	190
Moteli	771	-	60	-	45	573	93
Apartmaji	3044	35	1726	91	1120	60	12
Prenočišča	1204	161	35	81	522	194	211
Gostilne s prenočišči	2082	105	44	93	844	346	650
<b>Dopolnilne nastanitvene zmogljivosti</b>	<b>15028</b>	<b>269</b>	<b>4332</b>	<b>1638</b>	<b>8363</b>	<b>201</b>	<b>225</b>
Planinski domovi	1801	-	-	-	1766	15	20
Delavski počitniški domovi	3772	-	108	490	3153	9	12
Otroški in mladinski počitniški domovi	913	-	-	510	403	-	-
Kampi	4380	-	3660	-	720	-	-
Zasebne sobe	3597	69	444	408	2321	162	193
Začasne nastanitvene zmogljivosti	565	200	120	230	-	15	-
<b>Prenočitve</b>							
<b>Skupaj</b>	<b>389066</b>	<b>16846</b>	<b>119909</b>	<b>38338</b>	<b>168848</b>	<b>42492</b>	<b>2633</b>
<b>Osnovne nastanitvene zmogljivosti</b>	<b>328405</b>	<b>16683</b>	<b>104090</b>	<b>35873</b>	<b>127470</b>	<b>42140</b>	<b>2149</b>
Hoteli	259201	13720	86040	35057	89744	34431	209
Penzioni	13977	52	610	543	11141	1209	422
Moteli	5170	-	210	-	232	4615	113
Apartmaji	35592	260	16740	73	18405	114	-
Prenočišča	7838	2025	441	77	4057	925	313
Gostilne s prenočišči	6627	626	49	123	3891	846	1092
<b>Dopolnilne nastanitvene zmogljivosti</b>	<b>60661</b>	<b>163</b>	<b>15819</b>	<b>2465</b>	<b>41378</b>	<b>352</b>	<b>484</b>
Planinski domovi	2609	-	-	-	2609	-	-
Delavski počitniški domovi	22470	-	389	723	21250	46	62
Otroški in mladinski počitniški domovi	5418	-	-	1284	4134	-	-
Kampi	15160	-	14951	-	209	-	-
Zasebne sobe	14881	121	472	386	13176	304	422
Začasne nastanitvene zmogljivosti	123	-42	7	72	-	2	-
<b>Zasedenost<sup>2)</sup></b>							
<b>Skupaj</b>	<b>25,1</b>	<b>24,2</b>	<b>33,1</b>	<b>14,0</b>	<b>28,6</b>	<b>20,4</b>	<b>5,8</b>
<b>Osnovne nastanitvene zmogljivosti</b>	<b>30,3</b>	<b>27,3</b>	<b>45,7</b>	<b>16,1</b>	<b>38,6</b>	<b>20,9</b>	<b>5,6</b>
Hoteli	32,1	26,8	51,2	16,4	42,0	21,8	7,7
Penzioni	24,7	9,3	28,9	29,2	29,2	15,1	7,2
Moteli	21,6	-	11,3	-	16,6	26,0	3,9
Apartmaji	37,7	24,0	31,3	2,6	53,0	-	-
Prenočišča	21,0	40,6	40,6	3,1	25,1	15,4	4,8
Gostilne s prenočišči	10,3	19,2	3,6	4,3	14,9	7,9	5,4
<b>Dopolnilne nastanitvene zmogljivosti</b>	<b>13,0</b>	<b>2,0</b>	<b>11,8</b>	<b>4,9</b>	<b>16,0</b>	<b>5,6</b>	<b>6,9</b>
Planinski domovi	4,7	-	-	-	4,8	-	-
Delavski počitniški domovi	19,2	-	11,6	4,8	21,7	16,5	16,7
Otroški in mladinski počitniški domovi	19,1	-	-	8,1	33,1	-	-
Kampi	11,2	-	13,2	-	0,9	-	-
Zasebne sobe	13,3	5,7	3,4	3,1	18,3	6,1	7,1
Začasne nastanitvene zmogljivosti	0,7	0,7	0,2	1,0	-	0,4	-

1) Prikazana so vsa ležišča (stalna in pomožna).

2) Odstotek zasedenosti ležišč je izračunan za vsa ležišča (stalna in pomožna) po naslednji formuli:

$$\frac{\text{število prenočitev} \times 100}{\text{število ležišč} \times \text{število dni}}$$

$$\frac{\text{število prenočitev} \times 100}{\text{število ležišč} \times \text{število dni}}$$



## 2.2 Sobe, ležišča, turistične prenočitve in zasedenost ležišč po vrstah nastanitvenih objektov in vrstah krajev, Slovenija, februar 2000

	Skupaj	Ljubljana	Zdraviliški kraji	Obmorski kraji	Gorski kraji	Drugi turistični kraji	Drugi kraji
<b>Sobe</b>							
<b>Skupaj</b>	<b>20230</b>	<b>1499</b>	<b>5337</b>	<b>3336</b>	<b>6283</b>	<b>3147</b>	<b>628</b>
<b>Osnovne nastanitvene zmogljivosti</b>	<b>15549</b>	<b>1264</b>	<b>3791</b>	<b>2935</b>	<b>3962</b>	<b>3046</b>	<b>551</b>
Hoteli	12191	1125	3205	2745	2682	2397	37
Penzioni	776	10	31	65	471	119	80
Moteli	342	-	27	-	11	263	41
Apartmaji	849	10	489	49	277	23	1
Prenočišča	529	68	18	38	207	94	104
Gostilne s prenočišči	862	51	21	38	314	150	288
<b>Dopolnilne nastanitvene zmogljivosti</b>	<b>4681</b>	<b>235</b>	<b>1546</b>	<b>401</b>	<b>2321</b>	<b>101</b>	<b>77</b>
Planinski domovi	316	-	-	-	315	-	1
Delavski počitniški domovi	1040	-	37	136	863	2	2
Otroški in mladinski počitniški domovi	110	-	-	22	88	-	-
Kampi	1560	-	1300	-	260	-	-
Zasebne sobe	1280	25	169	153	795	64	74
Začasne nastanitvene zmogljivosti	375	210	40	90	-	35	-
<b>Ležišča<sup>1)</sup></b>							
<b>Skupaj</b>	<b>48366</b>	<b>2553</b>	<b>11859</b>	<b>7995</b>	<b>18094</b>	<b>6359</b>	<b>1506</b>
<b>Osnovne nastanitvene zmogljivosti</b>	<b>33096</b>	<b>1978</b>	<b>7529</b>	<b>6338</b>	<b>9868</b>	<b>6085</b>	<b>1298</b>
Hoteli	23893	1654	5597	5893	6033	4628	88
Penzioni	1960	18	68	180	1245	259	190
Moteli	753	-	60	-	24	576	93
Apartmaji	3050	40	1726	91	1121	60	12
Prenočišča	1284	161	35	81	571	197	239
Gostilne s prenočišči	2156	105	43	93	874	365	676
<b>Dopolnilne nastanitvene zmogljivosti</b>	<b>15270</b>	<b>575</b>	<b>4330</b>	<b>1657</b>	<b>8226</b>	<b>274</b>	<b>208</b>
Planinski domovi	1671	-	-	-	1651	-	20
Delavski počitniški domovi	3814	-	130	509	3154	9	12
Otroški in mladinski počitniški domovi	919	-	-	510	409	-	-
Kampi	4380	-	3660	-	720	-	-
Zasebne sobe	3511	55	420	408	2292	160	176
Začasne nastanitvene zmogljivosti	975	520	120	230	-	105	-
<b>Prenočitve</b>							
<b>Skupaj</b>	<b>429575</b>	<b>23166</b>	<b>141298</b>	<b>64167</b>	<b>155379</b>	<b>42519</b>	<b>3046</b>
<b>Osnovne nastanitvene zmogljivosti</b>	<b>347504</b>	<b>22350</b>	<b>116358</b>	<b>60549</b>	<b>103860</b>	<b>41663</b>	<b>2724</b>
Hoteli	273062	18875	92282	59426	70007	32272	200
Penzioni	15396	30	923	799	11538	1274	832
Moteli	6331	-	190	-	230	5737	174
Apartmaji	38314	339	22470	124	15277	104	-
Prenočišča	6617	2171	397	139	2973	619	318
Gostilne s prenočišči	7784	935	96	61	3835	1657	1200
<b>Dopolnilne nastanitvene zmogljivosti</b>	<b>82071</b>	<b>816</b>	<b>24940</b>	<b>3618</b>	<b>51519</b>	<b>856</b>	<b>322</b>
Planinski domovi	2672	-	-	-	2672	-	-
Delavski počitniški domovi	36164	-	760	1107	34088	161	48
Otroški in mladinski počitniški domovi	6452	-	-	1934	4518	-	-
Kampi	23488	-	23254	-	234	-	-
Zasebne sobe	12376	249	905	423	10007	518	274
Začasne nastanitvene zmogljivosti	919	567	21	154	-	177	-
<b>Zasedenost<sup>2)</sup></b>							
<b>Skupaj</b>	<b>31,7</b>	<b>32,4</b>	<b>42,6</b>	<b>28,7</b>	<b>30,7</b>	<b>23,9</b>	<b>7,2</b>
<b>Osnovne nastanitvene zmogljivosti</b>	<b>37,5</b>	<b>40,4</b>	<b>55,2</b>	<b>34,1</b>	<b>37,6</b>	<b>24,5</b>	<b>7,5</b>
Hoteli	40,8	40,8	58,9	36,0	41,4	24,9	8,1
Penzioni	28,1	6,0	48,5	15,9	33,1	17,6	15,6
Moteli	30,0	-	11,3	-	34,2	35,6	6,7
Apartmaji	44,9	30,3	46,5	4,9	48,7	6,2	-
Prenočišča	18,4	48,2	40,5	6,1	18,6	11,2	4,8
Gostilne s prenočišči	12,9	31,8	8,0	2,3	15,7	16,2	6,3
<b>Dopolnilne nastanitvene zmogljivosti</b>	<b>19,2</b>	<b>5,1</b>	<b>20,6</b>	<b>7,8</b>	<b>22,4</b>	<b>11,2</b>	<b>5,5</b>
Planinski domovi	5,7	-	-	-	5,8	-	-
Delavski počitniški domovi	33,9	-	20,9	7,8	38,6	63,9	14,3
Otroški in mladinski počitniški domovi	25,1	-	-	13,5	39,5	-	-
Kampi	19,2	-	22,7	-	1,2	-	-
Zasebne sobe	12,6	16,2	7,7	3,7	15,6	11,6	5,6
Začasne nastanitvene zmogljivosti	3,4	3,9	0,6	2,4	-	6,0	-

1) Prikazana so vsa ležišča (stalna in pomožna).

2) Odstotek zasedenosti ležišč je izračunan za vsa ležišča (stalna in pomožna) po naslednji formuli:

$$\frac{\text{število prenočitev} \times 100}{\text{število ležišč} \times \text{število dni}}$$

$$\frac{\text{število prenočitev} \times 100}{\text{število ležišč} \times \text{število dni}}$$

### 2.3 Sobe, ležišča, turistične prenočitve in zasedenost ležišč po vrstah nastanitvenih objektov in vrstah krajev, Slovenija, marec 2000

	Skupaj	Ljubljana	Zdraviliški kraji	Obmorski kraji	Gorski kraji	Drugi turistični kraji	Drugi kraji
<b>Sobe</b>							
<b>Skupaj</b>	<b>20560</b>	<b>1629</b>	<b>5351</b>	<b>3488</b>	<b>6347</b>	<b>3163</b>	<b>582</b>
<b>Osnovne nastanitvene zmogljivosti</b>	<b>15741</b>	<b>1259</b>	<b>3805</b>	<b>3083</b>	<b>4050</b>	<b>3037</b>	<b>507</b>
Hoteli	12529	1125	3205	2918	2862	2382	37
Penzioni	710	10	31	49	429	119	72
Moteli	342	-	27	-	11	263	41
Apartmaji	793	10	503	49	207	23	1
Prenočišča	583	68	20	38	258	100	99
Gostilne s prenočišči	784	46	19	29	283	150	257
<b>Dopolnilne nastanitvene zmogljivosti</b>	<b>4819</b>	<b>370</b>	<b>1546</b>	<b>405</b>	<b>2297</b>	<b>126</b>	<b>75</b>
Planinski domovi	317	-	-	-	316	-	1
Delavski počitniški domovi	1038	-	37	140	857	2	2
Otroški in mladinski počitniški domovi	110	-	-	22	88	-	-
Kampi	1860	300	1300	-	260	-	-
Zasebne sobe	1244	20	169	153	776	54	72
Začasne nastanitvene zmogljivosti	250	50	40	90	-	70	-
<b>Ležišča<sup>1)</sup></b>							
<b>Skupaj</b>	<b>49432</b>	<b>3111</b>	<b>11945</b>	<b>8368</b>	<b>18164</b>	<b>6419</b>	<b>1425</b>
<b>Osnovne nastanitvene zmogljivosti</b>	<b>33575</b>	<b>1966</b>	<b>7615</b>	<b>6683</b>	<b>10030</b>	<b>6058</b>	<b>1223</b>
Hoteli	24782	1654	5634	6324	6493	4589	88
Penzioni	1745	18	68	116	1100	259	184
Moteli	753	-	60	-	24	576	93
Apartmaji	3005	40	1774	91	1029	59	12
Prenočišča	1289	161	36	81	571	209	231
Gostilne s prenočišči	2001	93	43	71	813	366	615
<b>Dopolnilne nastanitvene zmogljivosti</b>	<b>15857</b>	<b>1145</b>	<b>4330</b>	<b>1685</b>	<b>8134</b>	<b>361</b>	<b>202</b>
Planinski domovi	1669	-	-	-	1649	-	20
Delavski počitniški domovi	3819	-	130	537	3131	9	12
Otroški in mladinski počitniški domovi	919	-	-	510	409	-	-
Kampi	5280	900	3660	-	720	-	-
Zasebne sobe	3410	45	420	408	2225	142	170
Začasne nastanitvene zmogljivosti	760	200	120	230	-	210	-
<b>Prenočitve</b>							
<b>Skupaj</b>	<b>402604</b>	<b>24213</b>	<b>144597</b>	<b>91800</b>	<b>91451</b>	<b>46953</b>	<b>3590</b>
<b>Osnovne nastanitvene zmogljivosti</b>	<b>350464</b>	<b>23970</b>	<b>118719</b>	<b>88038</b>	<b>70575</b>	<b>46075</b>	<b>3087</b>
Hoteli	291334	20509	96902	86749	51144	35665	365
Penzioni	8028	16	675	793	4400	1200	944
Moteli	6537	-	204	-	143	6047	143
Apartmaji	30366	454	20468	114	9203	127	-
Prenočišča	7899	2402	381	233	3691	935	257
Gostilne s prenočišči	6300	589	89	149	1994	2101	1378
<b>Dopolnilne nastanitvene zmogljivosti</b>	<b>52140</b>	<b>243</b>	<b>25878</b>	<b>3762</b>	<b>20876</b>	<b>878</b>	<b>503</b>
Planinski domovi	2534	-	-	-	2534	-	-
Delavski počitniški domovi	13936	-	595	1574	11672	24	71
Otroški in mladinski počitniški domovi	4888	-	-	1986	2902	-	-
Kampi	25047	18	24911	-	118	-	-
Zasebne sobe	5279	211	304	125	3650	557	432
Začasne nastanitvene zmogljivosti	456	14	68	77	-	297	-
<b>Zasedenost<sup>2)</sup></b>							
<b>Skupaj</b>	<b>26,3</b>	<b>25,1</b>	<b>39,0</b>	<b>35,4</b>	<b>16,2</b>	<b>23,6</b>	<b>8,1</b>
<b>Osnovne nastanitvene zmogljivosti</b>	<b>33,7</b>	<b>39,3</b>	<b>50,3</b>	<b>42,5</b>	<b>22,7</b>	<b>24,5</b>	<b>8,1</b>
Hoteli	37,9	40,0	55,5	44,2	25,4	25,1	13,4
Penzioni	14,8	2,9	32,0	22,1	12,9	14,9	16,5
Moteli	28,0	-	11,0	-	19,2	33,9	5,0
Apartmaji	32,6	36,6	37,2	4,0	28,9	6,9	-
Prenočišča	19,8	48,1	34,1	9,3	20,9	14,4	3,6
Gostilne s prenočišči	10,2	20,4	6,7	6,8	7,9	18,5	7,2
<b>Dopolnilne nastanitvene zmogljivosti</b>	<b>10,6</b>	<b>0,7</b>	<b>19,3</b>	<b>7,2</b>	<b>8,3</b>	<b>7,8</b>	<b>8,0</b>
Planinski domovi	4,9	-	-	-	5,0	-	-
Delavski počitniški domovi	11,8	-	14,8	9,5	12,0	8,6	19,1
Otroški in mladinski počitniški domovi	17,2	-	-	12,6	22,9	-	-
Kampi	15,3	0,1	22,0	-	0,5	-	-
Zasebne sobe	5,0	15,1	2,3	1,0	5,3	12,7	8,2
Začasne nastanitvene zmogljivosti	1,9	0,2	1,8	1,1	-	4,6	-

1) Prikazana so vsa ležišča (stalna in pomožna).

2) Odstotek zasedenosti ležišč je izračunan za vsa ležišča (stalna in pomožna) po naslednji formuli:

$$\frac{\text{število prenočitev} \times 100}{\text{število ležišč} \times \text{število dni}}$$

število prenočitev X 100

število ležišč X število dni



## 2.4 Sobe, ležišča, turistične prenočitve in zasedenost ležišč po vrstah nastanitvenih objektov in vrstah krajev, Slovenija, april 2000

	Skupaj	Ljubljana	Zdraviliški kraji	Obmorski kraji	Gorski kraji	Drugi turistični kraji	Drugi kraji
<b>Sobe</b>							
<b>Skupaj</b>	<b>25017</b>	<b>1807</b>	<b>5723</b>	<b>4954</b>	<b>8040</b>	<b>3773</b>	<b>720</b>
<b>Osnovne nastanitvene zmogljivosti</b>	<b>16598</b>	<b>1271</b>	<b>3989</b>	<b>3451</b>	<b>4004</b>	<b>3319</b>	<b>564</b>
Hoteli	13108	1125	3280	3226	2831	2627	19
Penzioni	867	22	110	91	425	136	83
Moteli	367	-	27	-	23	263	54
Apartmaji	851	10	518	56	243	23	1
Prenočišča	562	68	18	40	215	112	109
Gostilne s prenočišči	843	46	36	38	267	158	298
<b>Dopolnilne nastanitvene zmogljivosti</b>	<b>8419</b>	<b>536</b>	<b>1734</b>	<b>1503</b>	<b>4036</b>	<b>454</b>	<b>156</b>
Planinski domovi	423	-	-	-	415	-	8
Delavski počitniški domovi	1023	-	37	220	762	2	2
Otroški in mladinski počitniški domovi	110	-	-	22	88	-	-
Kampi	5042	300	1467	950	1930	375	20
Zasebne sobe	1478	26	190	221	841	74	126
Začasne nastanitvene zmogljivosti	343	210	40	90	-	3	-
<b>Ležišča<sup>1)</sup></b>							
<b>Skupaj</b>	<b>61437</b>	<b>3461</b>	<b>12722</b>	<b>12491</b>	<b>23208</b>	<b>7715</b>	<b>1840</b>
<b>Osnovne nastanitvene zmogljivosti</b>	<b>35124</b>	<b>1978</b>	<b>8011</b>	<b>7460</b>	<b>9716</b>	<b>6605</b>	<b>1354</b>
Hoteli	25772	1654	5772	6897	6346	5053	50
Penzioni	2077	34	226	258	1044	302	213
Moteli	806	-	60	-	51	576	119
Apartmaji	3040	36	1835	120	978	59	12
Prenočišča	1365	161	35	92	589	234	254
Gostilne s prenočišči	2064	93	83	93	708	381	706
<b>Dopolnilne nastanitvene zmogljivosti</b>	<b>26313</b>	<b>1483</b>	<b>4711</b>	<b>5031</b>	<b>13492</b>	<b>1110</b>	<b>486</b>
Planinski domovi	2462	-	-	-	2362	-	100
Delavski počitniški domovi	3836	-	130	836	2849	9	12
Otroški in mladinski počitniški domovi	919	-	-	510	409	-	-
Kampi	14124	900	3994	2800	5490	900	40
Zasebne sobe	4093	63	467	655	2382	192	334
Začasne nastanitvene zmogljivosti	879	520	120	230	-	9	-
<b>Prenočitve</b>							
<b>Skupaj</b>	<b>446797</b>	<b>26180</b>	<b>171326</b>	<b>122705</b>	<b>68856</b>	<b>53296</b>	<b>4434</b>
<b>Osnovne nastanitvene zmogljivosti</b>	<b>383400</b>	<b>25358</b>	<b>132061</b>	<b>115452</b>	<b>54636</b>	<b>52172</b>	<b>3721</b>
Hoteli	331308	21964	106854	113201	46732	42297	260
Penzioni	8163	59	1732	1079	2943	1377	973
Moteli	6416	-	325	-	71	5739	281
Apartmaji	26409	258	22507	328	3161	155	-
Prenočišča	5430	2277	450	467	860	819	557
Gostilne s prenočišči	5674	800	193	377	869	1785	1650
<b>Dopolnilne nastanitvene zmogljivosti</b>	<b>63397</b>	<b>822</b>	<b>39265</b>	<b>7253</b>	<b>14220</b>	<b>1124</b>	<b>713</b>
Planinski domovi	989	-	-	-	989	-	-
Delavski počitniški domovi	9928	-	772	3828	5157	40	131
Otroški in mladinski počitniški domovi	2416	-	-	926	1490	-	-
Kampi	43900	348	37603	1320	4149	480	-
Zasebne sobe	5686	165	814	1096	2435	594	582
Začasne nastanitvene zmogljivosti	478	309	76	83	-	10	-
<b>Zasedenost<sup>2)</sup></b>							
<b>Skupaj</b>	<b>24,2</b>	<b>25,2</b>	<b>44,9</b>	<b>32,7</b>	<b>9,9</b>	<b>23,0</b>	<b>8,0</b>
<b>Osnovne nastanitvene zmogljivosti</b>	<b>36,4</b>	<b>42,7</b>	<b>54,9</b>	<b>51,6</b>	<b>18,7</b>	<b>26,3</b>	<b>9,2</b>
Hoteli	42,9	44,3	61,7	54,7	24,5	27,9	17,3
Penzioni	13,1	5,8	25,5	13,9	9,4	15,2	15,2
Moteli	26,5	-	18,1	-	4,6	33,2	7,9
Apartmaji	29,0	23,9	40,9	9,1	10,8	8,8	-
Prenočišča	13,3	47,1	42,9	16,9	4,9	11,7	7,3
Gostilne s prenočišči	9,2	28,7	7,8	13,5	4,1	15,6	7,8
<b>Dopolnilne nastanitvene zmogljivosti</b>	<b>8,0</b>	<b>1,8</b>	<b>27,8</b>	<b>4,8</b>	<b>3,5</b>	<b>3,4</b>	<b>4,9</b>
Planinski domovi	1,3	-	-	-	1,4	-	-
Delavski počitniški domovi	8,6	-	19,8	15,3	6,0	14,8	36,4
Otroški in mladinski počitniški domovi	8,8	-	-	6,1	12,1	-	-
Kampi	10,4	1,3	31,4	1,6	2,5	1,8	-
Zasebne sobe	4,6	8,7	5,8	5,6	3,4	10,3	5,8
Začasne nastanitvene zmogljivosti	1,8	2,0	2,1	1,2	-	3,7	-

1) Prikazana so vsa ležišča (stalna in pomožna).

2) Odstotek zasedenosti ležišč je izračunan za vsa ležišča (stalna in pomožna) po naslednji formuli:

$$\frac{\text{število prenočitev} \times 100}{\text{število ležišč} \times \text{število dni}}$$

$$\frac{\text{število prenočitev} \times 100}{\text{število ležišč} \times \text{število dni}}$$

## 2.5 Sobe, ležišča, turistične prenočitve in zasedenost ležišč po vrstah nastanitvenih objektov in vrstah krajev, Slovenija, maj 2000

	Skupaj	Ljubljana	Zdraviliški kraji	Obmorski kraji	Gorski kraji	Drugi turistični kraji	Drugi kraji
<b>Sobe</b>							
<b>Skupaj</b>	<b>27093</b>	<b>1808</b>	<b>5742</b>	<b>6374</b>	<b>8465</b>	<b>3964</b>	<b>740</b>
<b>Osnovne nastanitvene zmogljivosti</b>	<b>16885</b>	<b>1272</b>	<b>3992</b>	<b>3718</b>	<b>4098</b>	<b>3214</b>	<b>591</b>
Hoteli	13317	1125	3289	3436	2931	2517	19
Penzioni	986	22	110	150	474	136	94
Moteli	367	-	27	-	23	263	54
Apartmaji	860	10	518	64	241	23	4
Prenočišča	526	69	20	39	168	112	118
Gostilne s prenočišči	829	46	28	29	261	163	302
<b>Dopolnilne nastanitvene zmogljivosti</b>	<b>10208</b>	<b>536</b>	<b>1750</b>	<b>2656</b>	<b>4367</b>	<b>750</b>	<b>149</b>
Planinski domovi	534	-	-	-	533	-	1
Delavski počitniški domovi	1069	-	37	237	791	2	2
Otroški in mladinski počitniški domovi	125	-	-	55	70	-	-
Kampi	5748	300	1483	1140	2135	670	20
Zasebne sobe	2389	26	190	1134	838	75	126
Začasne nastanitvene zmogljivosti	343	210	40	90	-	3	-
<b>Ležišča<sup>1)</sup></b>							
<b>Skupaj</b>	<b>67403</b>	<b>3469</b>	<b>12644</b>	<b>16374</b>	<b>24750</b>	<b>8360</b>	<b>1806</b>
<b>Osnovne nastanitvene zmogljivosti</b>	<b>35897</b>	<b>1986</b>	<b>7883</b>	<b>8216</b>	<b>10004</b>	<b>6404</b>	<b>1404</b>
Hoteli	26313	1654	5667	7512	6598	4832	50
Penzioni	2409	34	226	405	1200	302	242
Moteli	810	-	60	-	57	574	119
Apartmaji	3052	40	1835	143	963	59	12
Prenočišča	1268	165	38	85	476	234	270
Gostilne s prenočišči	2045	93	57	71	710	403	711
<b>Dopolnilne nastanitvene zmogljivosti</b>	<b>31506</b>	<b>1483</b>	<b>4761</b>	<b>8158</b>	<b>14746</b>	<b>1956</b>	<b>402</b>
Planinski domovi	3090	-	-	-	3070	-	20
Delavski počitniški domovi	3975	-	130	901	2923	9	12
Otroški in mladinski počitniški domovi	1153	-	-	784	369	-	-
Kampi	16104	900	4044	3370	6010	1740	40
Zasebne sobe	6305	63	467	2873	2374	198	330
Začasne nastanitvene zmogljivosti	879	520	120	230	-	9	-
<b>Prenočitve</b>							
<b>Skupaj</b>	<b>488329</b>	<b>29959</b>	<b>174694</b>	<b>131065</b>	<b>89682</b>	<b>57236</b>	<b>5693</b>
<b>Osnovne nastanitvene zmogljivosti</b>	<b>409611</b>	<b>28939</b>	<b>131862</b>	<b>118000</b>	<b>70716</b>	<b>55261</b>	<b>4833</b>
Hoteli	350604	25084	106601	114920	59475	44259	265
Penzioni	12421	19	2688	2292	5052	1592	778
Moteli	7333	-	351	-	199	6182	601
Apartmaji	24407	259	21638	178	2125	200	7
Prenočišča	7439	2701	375	325	1993	1011	1034
Gostilne s prenočišči	7407	876	209	285	1872	2017	2148
<b>Dopolnilne nastanitvene zmogljivosti</b>	<b>78718</b>	<b>1020</b>	<b>42832</b>	<b>13065</b>	<b>18966</b>	<b>1975</b>	<b>860</b>
Planinski domovi	3077	-	-	-	3077	-	-
Delavski počitniški domovi	6915	-	587	2775	3511	16	26
Otroški in mladinski počitniški domovi	8002	-	-	5679	2323	-	-
Kampi	52943	497	41342	3583	6292	1218	11
Zasebne sobe	7472	292	855	1005	3763	734	823
Začasne nastanitvene zmogljivosti	309	231	48	23	-	7	-
<b>Zasedenost<sup>2)</sup></b>							
<b>Skupaj</b>	<b>23,4</b>	<b>27,9</b>	<b>44,6</b>	<b>25,8</b>	<b>11,7</b>	<b>22,1</b>	<b>10,2</b>
<b>Osnovne nastanitvene zmogljivosti</b>	<b>36,8</b>	<b>47,0</b>	<b>54,0</b>	<b>46,3</b>	<b>22,8</b>	<b>27,8</b>	<b>11,1</b>
Hoteli	43,0	48,9	60,7	49,3	29,1	29,5	17,1
Penzioni	16,6	1,8	38,4	18,3	13,6	17,0	10,4
Moteli	29,2	-	18,9	-	11,3	34,7	16,3
Apartmaji	25,8	20,9	38,0	4,0	7,1	10,9	1,9
Prenočišča	18,9	52,8	31,8	12,3	13,5	13,9	12,4
Gostilne s prenočišči	11,7	30,4	11,8	12,9	8,5	16,1	9,7
<b>Dopolnilne nastanitvene zmogljivosti</b>	<b>8,1</b>	<b>2,2</b>	<b>29,0</b>	<b>5,2</b>	<b>4,1</b>	<b>3,3</b>	<b>6,9</b>
Planinski domovi	3,2	-	-	-	3,2	-	-
Delavski počitniški domovi	5,6	-	14,6	9,9	3,9	5,7	7,0
Otroški in mladinski počitniški domovi	22,4	-	-	23,4	20,3	-	-
Kampi	10,6	1,8	33,0	3,4	3,4	2,3	0,9
Zasebne sobe	3,8	15,0	5,9	1,1	5,1	12,0	8,0
Začasne nastanitvene zmogljivosti	1,1	1,4	1,3	0,3	-	2,5	-

1) Prikazana so vsa ležišča (stalna in pomožna).

2) Odstotek zasedenosti ležišč je izračunan za vsa ležišča (stalna in pomožna) po naslednji formuli:

$$\frac{\text{število prenočitev} \times 100}{\text{število ležišč} \times \text{število dni}}$$

$$\frac{\text{število prenočitev} \times 100}{\text{število ležišč} \times \text{število dni}}$$



## 2.6 Sobe, ležišča, turistične prenočitve in zasedenost ležišč po vrstah nastanitvenih objektov in vrstah krajev, Slovenija, junij 2000

	Skupaj	Ljubljana	Zdraviliški kraji	Obmorski kraji	Gorski kraji	Drugi turistični kraji	Drugi kraji
<b>Sobe</b>							
<b>Skupaj</b>	<b>29508</b>	<b>1872</b>	<b>5756</b>	<b>7921</b>	<b>8920</b>	<b>4180</b>	<b>859</b>
<b>Osnovne nastanitvene zmogljivosti</b>	<b>17116</b>	<b>1281</b>	<b>3999</b>	<b>3766</b>	<b>4181</b>	<b>3278</b>	<b>611</b>
Hoteli	13466	1137	3289	3456	2979	2576	29
Penzioni	1013	22	110	166	485	136	94
Moteli	367	-	27	-	23	263	54
Apartmenti	885	10	518	74	256	23	4
Prenočišča	532	69	20	41	168	112	122
Gostilne s prenočišči	853	43	35	29	270	168	308
<b>Dopolnilne nastanitvene zmogljivosti</b>	<b>12392</b>	<b>591</b>	<b>1757</b>	<b>4155</b>	<b>4739</b>	<b>902</b>	<b>248</b>
Planinski domovi	736	-	-	-	722	4	10
Delavski počitniški domovi	1362	-	37	526	795	2	2
Otroški in mladinski počitniški domovi	206	-	32	104	70	-	-
Kampi	6358	300	1483	1490	2225	760	100
Zasebne sobe	3131	29	165	1858	867	76	136
Začasne nastanitvene zmogljivosti	599	262	40	177	60	60	-
<b>Ležišča<sup>1)</sup></b>							
<b>Skupaj</b>	<b>76672</b>	<b>3659</b>	<b>12822</b>	<b>21624</b>	<b>27036</b>	<b>9369</b>	<b>2162</b>
<b>Osnovne nastanitvene zmogljivosti</b>	<b>36583</b>	<b>1999</b>	<b>7990</b>	<b>8383</b>	<b>10209</b>	<b>6554</b>	<b>1448</b>
Hoteli	26715	1670	5749	7565	6698	4963	70
Penzioni	2498	34	226	469	1224	306	239
Moteli	813	-	60	-	57	576	120
Apartmenti	3146	40	1835	188	1011	60	12
Prenočišča	1282	165	38	90	474	234	281
Gostilne s prenočišči	2129	90	82	71	745	415	726
<b>Dopolnilne nastanitvene zmogljivosti</b>	<b>40089</b>	<b>1660</b>	<b>4832</b>	<b>13241</b>	<b>16827</b>	<b>2815</b>	<b>714</b>
Planinski domovi	4623	-	-	-	4499	29	95
Delavski počitniški domovi	5146	-	130	2059	2936	9	12
Otroški in mladinski počitniški domovi	1543	-	130	1044	369	-	-
Kampi	18396	900	4044	4430	6370	2400	252
Zasebne sobe	8711	70	408	5208	2473	197	355
Začasne nastanitvene zmogljivosti	1670	690	120	500	180	180	-
<b>Prenočitve</b>							
<b>Skupaj</b>	<b>676117</b>	<b>36207</b>	<b>189475</b>	<b>228831</b>	<b>148975</b>	<b>66738</b>	<b>5891</b>
<b>Osnovne nastanitvene zmogljivosti</b>	<b>492407</b>	<b>32850</b>	<b>132616</b>	<b>162498</b>	<b>98760</b>	<b>61225</b>	<b>4458</b>
Hoteli	423106	28278	105578	155761	84264	48846	379
Penzioni	16519	91	1603	5055	6569	2174	1027
Moteli	7900	-	303	-	153	6999	445
Apartmenti	29913	356	24394	416	4567	174	6
Prenočišča	7429	3022	372	591	1541	1050	853
Gostilne s prenočišči	7540	1103	366	675	1666	1982	1748
<b>Dopolnilne nastanitvene zmogljivosti</b>	<b>183710</b>	<b>3357</b>	<b>56859</b>	<b>66333</b>	<b>50215</b>	<b>5513</b>	<b>1433</b>
Planinski domovi	6629	-	-	-	6591	-	38
Delavski počitniški domovi	17722	-	1082	11957	4549	20	114
Otroški in mladinski počitniški domovi	25498	-	1833	21039	2626	-	-
Kampi	111703	966	53273	22204	30643	4149	468
Zasebne sobe	14965	171	600	6854	5532	995	813
Začasne nastanitvene zmogljivosti	7193	2220	71	4279	274	349	-
<b>Zasedenost<sup>2)</sup></b>							
<b>Skupaj</b>	<b>29,4</b>	<b>33,0</b>	<b>49,3</b>	<b>35,3</b>	<b>18,4</b>	<b>23,7</b>	<b>9,1</b>
<b>Osnovne nastanitvene zmogljivosti</b>	<b>44,9</b>	<b>54,8</b>	<b>55,3</b>	<b>64,6</b>	<b>32,2</b>	<b>31,1</b>	<b>10,3</b>
Hoteli	52,8	56,4	61,2	68,6	41,9	32,8	18,0
Penzioni	22,0	8,9	23,6	35,9	17,9	23,7	14,3
Moteli	32,4	-	16,8	-	8,9	40,5	12,4
Apartmenti	31,7	29,7	44,3	7,4	15,1	9,7	1,7
Prenočišča	19,3	61,1	32,6	21,9	10,8	15,0	10,1
Gostilne s prenočišči	11,8	40,9	14,9	31,7	7,5	15,9	8,0
<b>Dopolnilne nastanitvene zmogljivosti</b>	<b>15,3</b>	<b>6,7</b>	<b>39,2</b>	<b>16,7</b>	<b>9,9</b>	<b>6,5</b>	<b>6,7</b>
Planinski domovi	4,8	-	-	-	4,9	-	1,3
Delavski počitniški domovi	11,5	-	27,7	19,4	5,2	7,4	31,7
Otroški in mladinski počitniški domovi	55,1	-	47,0	67,2	23,7	-	-
Kampi	20,2	3,6	43,9	16,7	16,0	5,8	6,2
Zasebne sobe	5,7	8,1	4,9	4,4	7,5	16,8	7,6
Začasne nastanitvene zmogljivosti	14,4	10,7	2,0	28,5	5,1	6,5	-

1) Prikazana so vsa ležišča (stalna in pomožna).

2) Odstotek zasedenosti ležišč je izračunan za vsa ležišča (stalna in pomožna) po naslednji formuli:

število prenočitev X 100

število ležišč X število dni

**2.7 Sobe, ležišča, turistične prenočitve in zasedenost ležišč po vrstah nastanitvenih objektov in vrstah krajev, Slovenija, julij 2000**

	Skupaj	Ljubljana	Zdraviliški kraji	Obmorski kraji	Gorski kraji	Drugi turistični kraji	Drugi kraji
<b>Sobe</b>							
<b>Skupaj</b>	<b>30211</b>	<b>1906</b>	<b>5822</b>	<b>8270</b>	<b>9178</b>	<b>4166</b>	<b>869</b>
<b>Osnovne nastanitvene zmogljivosti</b>	<b>17151</b>	<b>1318</b>	<b>4036</b>	<b>3711</b>	<b>4256</b>	<b>3221</b>	<b>609</b>
Hoteli	13425	1174	3326	3403	2988	2505	29
Penzioni	1051	22	109	166	510	150	94
Moteli	367	-	27	-	23	263	54
Apartmaji	889	10	518	75	256	24	6
Prenočišča	522	69	20	38	168	112	115
Gostilne s prenočišči	897	43	36	29	311	167	311
<b>Dopolnilne nastanitvene zmogljivosti</b>	<b>13060</b>	<b>588</b>	<b>1786</b>	<b>4559</b>	<b>4922</b>	<b>945</b>	<b>260</b>
Planinski domovi	888	-	-	-	874	4	10
Delavski počitniški domovi	1487	-	33	619	805	2	28
Otroški in mladinski počitniški domovi	213	-	32	104	77	-	-
Kampi	6390	300	1483	1490	2225	810	82
Zasebne sobe	3300	26	198	1966	881	89	140
Začasne nastanitvene zmogljivosti	782	262	40	380	60	40	-
<b>Ležišča<sup>1)</sup></b>							
<b>Skupaj</b>	<b>79054</b>	<b>3751</b>	<b>12949</b>	<b>22700</b>	<b>28057</b>	<b>9381</b>	<b>2216</b>
<b>Osnovne nastanitvene zmogljivosti</b>	<b>36633</b>	<b>2099</b>	<b>8056</b>	<b>8258</b>	<b>10315</b>	<b>6444</b>	<b>1461</b>
Hoteli	26536	1770	5775	7443	6663	4815	70
Penzioni	2601	34	224	469	1299	336	239
Moteli	813	-	60	-	57	576	120
Apartmaji	3208	40	1877	192	1007	65	27
Prenočišča	1270	165	37	83	474	244	267
Gostilne s prenočišči	2205	90	83	71	815	408	738
<b>Dopolnilne nastanitvene zmogljivosti</b>	<b>42421</b>	<b>1652</b>	<b>4893</b>	<b>14442</b>	<b>17742</b>	<b>2937</b>	<b>755</b>
Planinski domovi	5900	-	-	-	5776	29	95
Delavski počitniški domovi	5515	-	118	2390	2926	9	72
Otroški in mladinski počitniški domovi	1511	-	130	1042	339	-	-
Kampi	18164	900	4044	4430	6020	2550	220
Zasebne sobe	9173	62	481	5532	2501	229	368
Začasne nastanitvene zmogljivosti	2158	690	120	1048	180	120	-
<b>Prenočitve</b>							
<b>Skupaj</b>	<b>952821</b>	<b>39150</b>	<b>233285</b>	<b>350139</b>	<b>249660</b>	<b>72269</b>	<b>8318</b>
<b>Osnovne nastanitvene zmogljivosti</b>	<b>532047</b>	<b>27007</b>	<b>149363</b>	<b>176873</b>	<b>114890</b>	<b>58938</b>	<b>4976</b>
Hoteli	442141	22813	110521	170037	93426	44765	579
Penzioni	17761	62	3126	3828	7681	2044	1020
Moteli	9788	-	452	-	451	8317	568
Apartmaji	46130	311	34512	1323	9819	165	-
Prenočišča	7457	2899	340	699	1634	1372	513
Gostilne s prenočišči	8770	922	412	986	1879	2275	2296
<b>Dopolnilne nastanitvene zmogljivosti</b>	<b>420774</b>	<b>12143</b>	<b>83922</b>	<b>173266</b>	<b>134770</b>	<b>13331</b>	<b>3342</b>
Planinski domovi	18233	-	-	-	18202	-	31
Delavski počitniški domovi	59106	-	1319	37483	19587	16	701
Otroški in mladinski počitniški domovi	28481	-	1755	24534	2192	-	-
Kampi	244087	2750	78806	71147	78686	11626	1072
Zasebne sobe	47554	289	1833	26361	16039	1494	1538
Začasne nastanitvene zmogljivosti	23313	9104	209	13741	64	195	-
<b>Zasedenost<sup>2)</sup></b>							
<b>Skupaj</b>	<b>38,9</b>	<b>33,7</b>	<b>58,1</b>	<b>49,8</b>	<b>28,7</b>	<b>24,9</b>	<b>12,1</b>
<b>Osnovne nastanitvene zmogljivosti</b>	<b>46,9</b>	<b>41,5</b>	<b>59,8</b>	<b>69,1</b>	<b>35,9</b>	<b>29,5</b>	<b>11,0</b>
Hoteli	53,7	41,6	61,7	73,7	45,2	30,0	26,7
Penzioni	22,0	5,9	45,0	26,3	19,1	19,6	13,8
Moteli	38,8	-	24,3	-	25,5	46,6	15,3
Apartmaji	46,4	25,1	59,3	22,2	31,5	8,2	-
Prenočišča	18,9	56,7	29,6	27,2	11,1	18,1	6,2
Gostilne s prenočišči	12,8	33,0	16,0	44,8	7,4	18,0	10,0
<b>Dopolnilne nastanitvene zmogljivosti</b>	<b>32,0</b>	<b>23,7</b>	<b>55,3</b>	<b>38,7</b>	<b>24,5</b>	<b>14,6</b>	<b>14,3</b>
Planinski domovi	10,0	-	-	-	10,2	-	1,1
Delavski počitniški domovi	34,6	-	36,1	50,6	21,6	5,7	31,4
Otroški in mladinski počitniški domovi	60,8	-	43,5	76,0	20,9	-	-
Kampi	43,3	9,9	62,9	51,8	42,2	14,7	15,7
Zasebne sobe	16,7	15,0	12,3	15,4	20,7	21,0	13,5
Začasne nastanitvene zmogljivosti	34,8	42,6	5,6	42,3	1,1	5,2	-

1) Prikazana so vsa ležišča (stalna in pomožna).

2) Odstotek zasedenosti ležišč je izračunan za vsa ležišča (stalna in pomožna) po naslednji formuli:

$$\frac{\text{število prenočitev} \times 100}{\text{število ležišč} \times \text{število dni}}$$



## 2.8 Sobe, ležišča, turistične prenočitve in zasedenost ležišč po vrstah nastanitvenih objektov in vrstah krajev, Slovenija, avgust 2000

	Skupaj	Ljubljana	Zdraviliški kraji	Obmorski kraji	Gorski kraji	Drugi turistični kraji	Drugi kraji
<b>Sobe</b>							
<b>Skupaj</b>	<b>30242</b>	<b>1906</b>	<b>5812</b>	<b>8188</b>	<b>9197</b>	<b>4304</b>	<b>835</b>
<b>Osnovne nastanitvene zmogljivosti</b>	<b>17170</b>	<b>1318</b>	<b>4027</b>	<b>3718</b>	<b>4242</b>	<b>3262</b>	<b>603</b>
Hoteli	13462	1174	3304	3413	2989	2553	29
Penzioni	1021	22	110	166	493	140	90
Moteli	367	-	27	-	23	263	54
Apartmaji	905	10	537	72	256	24	6
Prenočišča	522	69	20	38	168	112	115
Gostilne s prenočišči	893	43	29	29	313	170	309
<b>Dopolnilne nastanitvene zmogljivosti</b>	<b>13072</b>	<b>588</b>	<b>1785</b>	<b>4470</b>	<b>4955</b>	<b>1042</b>	<b>232</b>
Planinski domovi	910	-	-	-	896	4	10
Delavski počitniški domovi	1476	-	33	613	826	2	2
Otroški in mladinski počitniški domovi	209	-	32	104	73	-	-
Kampi	6395	300	1483	1395	2225	910	82
Zasebne sobe	3300	26	197	1978	875	86	138
Začasne nastanitvene zmogljivosti	782	262	40	380	60	40	-
<b>Ležišča<sup>1)</sup></b>							
<b>Skupaj</b>	<b>79225</b>	<b>3751</b>	<b>12843</b>	<b>22581</b>	<b>28165</b>	<b>9762</b>	<b>2123</b>
<b>Osnovne nastanitvene zmogljivosti</b>	<b>36662</b>	<b>2099</b>	<b>7980</b>	<b>8370</b>	<b>10246</b>	<b>6536</b>	<b>1431</b>
Hoteli	26682	1770	5730	7539	6657	4916	70
Penzioni	2565	34	226	499	1261	317	228
Moteli	812	-	60	-	57	576	119
Apartmaji	3160	40	1857	178	993	65	27
Prenočišča	1266	165	38	83	472	250	258
Gostilne s prenočišči	2177	90	69	71	806	412	729
<b>Dopolnilne nastanitvene zmogljivosti</b>	<b>42563</b>	<b>1652</b>	<b>4863</b>	<b>14211</b>	<b>17919</b>	<b>3226</b>	<b>692</b>
Planinski domovi	6052	-	-	-	5928	29	95
Delavski počitniški domovi	5509	-	118	2370	3000	9	12
Otroški in mladinski počitniški domovi	1472	-	100	1042	330	-	-
Kampi	18174	900	4044	4140	6020	2850	220
Zasebne sobe	9198	62	481	5611	2461	218	365
Začasne nastanitvene zmogljivosti	2158	690	120	1048	180	120	-
<b>Prenočitve</b>							
<b>Skupaj</b>	<b>1163388</b>	<b>37066</b>	<b>275808</b>	<b>407279</b>	<b>338434</b>	<b>95208</b>	<b>9593</b>
<b>Osnovne nastanitvene zmogljivosti</b>	<b>662424</b>	<b>27401</b>	<b>182627</b>	<b>212027</b>	<b>159417</b>	<b>74802</b>	<b>6150</b>
Hoteli	553985	23093	137401	203401	129045	60502	543
Penzioni	23366	70	5055	4775	9731	1973	1762
Moteli	9305	-	423	-	482	7917	483
Apartmaji	55970	344	38684	1345	15082	512	3
Prenočišča	8428	2823	432	1030	2206	1289	648
Gostilne s prenočišči	11370	1071	632	1476	2871	2609	2711
<b>Dopolnilne nastanitvene zmogljivosti</b>	<b>500964</b>	<b>9665</b>	<b>93181</b>	<b>195252</b>	<b>179017</b>	<b>20406</b>	<b>3443</b>
Planinski domovi	30515	-	-	-	30473	-	42
Delavski počitniški domovi	71810	-	1441	42948	27152	95	174
Otroški in mladinski počitniški domovi	27349	-	1124	25233	992	-	-
Kampi	280684	4091	88480	77582	91179	17682	1670
Zasebne sobe	68921	261	2082	35064	27927	2030	1557
Začasne nastanitvene zmogljivosti	21685	5313	54	14425	1294	599	-
<b>Zasedenost<sup>2)</sup></b>							
<b>Skupaj</b>	<b>47,4</b>	<b>31,9</b>	<b>69,3</b>	<b>58,2</b>	<b>38,8</b>	<b>31,5</b>	<b>14,6</b>
<b>Osnovne nastanitvene zmogljivosti</b>	<b>58,3</b>	<b>42,1</b>	<b>73,8</b>	<b>81,7</b>	<b>50,2</b>	<b>36,9</b>	<b>13,9</b>
Hoteli	67,0	42,1	77,4	87,0	62,5	39,7	25,0
Penzioni	29,4	6,6	72,2	30,9	24,9	20,1	24,9
Moteli	37,0	-	22,7	-	27,3	44,3	13,1
Apartmaji	57,1	27,7	67,2	24,4	49,0	25,4	0,4
Prenočišča	21,5	55,2	36,7	40,0	15,1	16,6	8,1
Gostilne s prenočišči	16,8	38,4	29,5	67,1	11,5	20,4	12,0
<b>Dopolnilne nastanitvene zmogljivosti</b>	<b>38,0</b>	<b>18,9</b>	<b>61,8</b>	<b>44,3</b>	<b>32,2</b>	<b>20,4</b>	<b>16,0</b>
Planinski domovi	16,3	-	-	-	16,6	-	1,4
Delavski počitniški domovi	42,0	-	39,4	58,5	29,2	34,1	46,8
Otroški in mladinski počitniški domovi	59,9	-	36,3	78,1	9,7	-	-
Kampi	49,8	14,7	70,6	60,5	48,9	20,0	24,5
Zasebne sobe	24,2	13,6	14,0	20,2	36,6	30,0	13,8
Začasne nastanitvene zmogljivosti	32,4	24,8	1,5	44,4	23,2	16,1	-

1) Prikazana so vsa ležišča (stalna in pomožna).

2) Odstotek zasedenosti ležišč je izračunan za vsa ležišča (stalna in pomožna) po naslednji formuli:

$$\frac{\text{število prenočitev} \times 100}{\text{število ležišč} \times \text{število dni}}$$

$$\frac{\text{število prenočitev} \times 100}{\text{število ležišč} \times \text{število dni}}$$

## 2.9 Sobe, ležišča, turistične prenočitve in zasedenost ležišč po vrstah nastanitvenih objektov in vrstah krajev, Slovenija, september 2000

	Skupaj	Ljubljana	Zdraviliški kraji	Obmorski kraji	Gorski kraji	Drugi turistični kraji	Drugi kraji
<b>Sobe</b>							
<b>Skupaj</b>	<b>29167</b>	<b>1853</b>	<b>5786</b>	<b>7746</b>	<b>8939</b>	<b>4081</b>	<b>762</b>
<b>Osnovne nastanitvene zmogljivosti</b>	<b>17074</b>	<b>1317</b>	<b>4033</b>	<b>3681</b>	<b>4181</b>	<b>3267</b>	<b>595</b>
Hoteli	13423	1174	3304	3413	2950	2553	29
Penzioni	999	22	110	138	494	148	87
Moteli	356	-	27	-	11	264	54
Apartmenti	894	9	537	64	256	23	5
Prenočišča	512	69	19	37	161	111	115
Gostilne s prenočišči	890	43	36	29	309	168	305
<b>Dopolnilne nastanitvene zmogljivosti</b>	<b>12093</b>	<b>536</b>	<b>1753</b>	<b>4065</b>	<b>4758</b>	<b>814</b>	<b>167</b>
Planinski domovi	832	-	-	-	818	4	10
Delavski počitniški domovi	1345	-	33	509	799	2	2
Otroški in mladinski počitniški domovi	149	-	-	76	73	-	-
Kampi	6135	300	1483	1395	2195	720	42
Zasebne sobe	3287	26	197	1995	873	83	113
Začasne nastanitvene zmogljivosti	345	210	40	90	-	5	-
<b>Ležišča<sup>1)</sup></b>							
<b>Skupaj</b>	<b>75424</b>	<b>3581</b>	<b>12721</b>	<b>20844</b>	<b>27257</b>	<b>9108</b>	<b>1913</b>
<b>Osnovne nastanitvene zmogljivosti</b>	<b>36374</b>	<b>2098</b>	<b>7958</b>	<b>8241</b>	<b>10088</b>	<b>6566</b>	<b>1423</b>
Hoteli	26543	1771	5710	7527	6544	4921	70
Penzioni	2495	34	225	414	1263	334	225
Moteli	798	-	60	-	30	589	119
Apartmenti	3113	38	1845	146	997	60	27
Prenočišča	1260	165	36	83	457	250	269
Gostilne s prenočišči	2165	90	82	71	797	412	713
<b>Dopolnilne nastanitvene zmogljivosti</b>	<b>39050</b>	<b>1483</b>	<b>4763</b>	<b>12603</b>	<b>17169</b>	<b>2542</b>	<b>490</b>
Planinski domovi	5647	-	-	-	5523	29	95
Delavski počitniški domovi	5004	-	118	1967	2898	9	12
Otroški in mladinski počitniški domovi	1235	-	-	905	330	-	-
Kampi	17424	900	4044	4140	5960	2280	100
Zasebne sobe	8855	63	481	5361	2458	209	283
Začasne nastanitvene zmogljivosti	885	520	120	230	-	15	-
<b>Prenočitve</b>							
<b>Skupaj</b>	<b>644184</b>	<b>36509</b>	<b>200718</b>	<b>196670</b>	<b>135547</b>	<b>69011</b>	<b>5729</b>
<b>Osnovne nastanitvene zmogljivosti</b>	<b>509179</b>	<b>34322</b>	<b>146545</b>	<b>160461</b>	<b>98195</b>	<b>65217</b>	<b>4439</b>
Hoteli	443118	29782	117926	155999	84780	54249	382
Penzioni	13431	65	2902	2888	4531	1740	1305
Moteli	6353	-	314	-	29	5670	340
Apartmenti	31535	455	24737	506	5573	260	4
Prenočišča	7388	2915	288	451	1949	1120	665
Gostilne s prenočišči	7354	1105	378	617	1333	2178	1743
<b>Dopolnilne nastanitvene zmogljivosti</b>	<b>135005</b>	<b>2187</b>	<b>54173</b>	<b>36209</b>	<b>37352</b>	<b>3794</b>	<b>1290</b>
Planinski domovi	11492	-	-	-	11360	-	132
Delavski počitniški domovi	18015	-	833	10430	6697	22	33
Otroški in mladinski počitniški domovi	13017	-	-	10809	2208	-	-
Kampi	77914	1303	52203	9357	12622	2305	124
Zasebne sobe	13455	204	1072	5561	4465	1152	1001
Začasne nastanitvene zmogljivosti	1112	-680	65	52	-	315	-
<b>Zasedenost<sup>2)</sup></b>							
<b>Skupaj</b>	<b>28,5</b>	<b>34,0</b>	<b>52,6</b>	<b>31,5</b>	<b>16,6</b>	<b>25,3</b>	<b>10,0</b>
<b>Osnovne nastanitvene zmogljivosti</b>	<b>46,7</b>	<b>54,5</b>	<b>61,4</b>	<b>64,9</b>	<b>32,4</b>	<b>33,1</b>	<b>10,4</b>
Hoteli	55,6	56,1	68,8	69,1	43,2	36,7	18,2
Penzioni	17,9	6,4	43,0	23,3	12,0	17,4	19,3
Moteli	26,5	-	17,4	-	3,2	32,1	9,5
Apartmenti	33,8	39,9	44,7	11,6	18,6	14,4	0,5
Prenočišča	19,5	58,9	26,7	18,1	14,2	14,9	8,2
Gostilne s prenočišči	11,3	40,9	15,4	29,0	5,6	17,6	8,1
<b>Dopolnilne nastanitvene zmogljivosti</b>	<b>11,5</b>	<b>4,9</b>	<b>37,9</b>	<b>9,6</b>	<b>7,3</b>	<b>5,0</b>	<b>8,8</b>
Planinski domovi	6,8	-	-	-	6,9	-	4,6
Delavski počitniški domovi	12,0	-	23,5	17,7	7,7	8,1	9,2
Otroški in mladinski počitniški domovi	35,1	-	-	39,8	22,3	-	-
Kampi	14,9	4,8	43,0	7,5	7,1	3,4	4,1
Zasebne sobe	5,1	10,8	7,4	3,5	6,1	18,4	11,8
Začasne nastanitvene zmogljivosti	4,2	4,4	1,8	0,8	-	70,0	-

1) Prikazana so vsa ležišča (stalna in pomožna).

2) Odstotek zasedenosti ležišč je izračunan za vsa ležišča (stalna in pomožna) po naslednji formuli:

$$\frac{\text{število prenočitev} \times 100}{\text{število ležišč} \times \text{število dni}}$$

število ležišč X število dni



**2.10 Sobe, ležišča, turistične prenočitve in zasedenost ležišč po vrstah nastanitvenih objektov in vrstah krajev, Slovenija, oktober 2000**

	Skupaj	Ljubljana	Zdraviliški kraji	Obmorski kraji	Gorski kraji	Drugi turistični kraji	Drugi kraji
<b>Sobe</b>							
<b>Skupaj</b>	<b>23528</b>	<b>1853</b>	<b>5764</b>	<b>4713</b>	<b>6874</b>	<b>3534</b>	<b>790</b>
<b>Osnovne nastanitvene zmogljivosti</b>	<b>16565</b>	<b>1317</b>	<b>4032</b>	<b>3437</b>	<b>3867</b>	<b>3278</b>	<b>634</b>
Hoteli	13048	1174	3304	3247	2741	2553	29
Penzioni	855	22	110	60	417	161	85
Moteli	355	-	27	-	11	263	54
Apartmaji	886	9	535	64	246	23	9
Prenočišča	513	69	20	37	168	97	122
Gostilne s prenočišči	908	43	36	29	284	181	335
<b>Dopolnilne nastanitvene zmogljivosti</b>	<b>6963</b>	<b>536</b>	<b>1732</b>	<b>1276</b>	<b>3007</b>	<b>256</b>	<b>156</b>
Planinski domovi	472	-	-	-	458	4	10
Delavski počitniški domovi	969	-	28	185	752	2	2
Otroški in mladinski počitniški domovi	77	-	-	22	55	-	-
Kampi	2792	300	1467	-	875	150	-
Zasebne sobe	2311	26	197	979	867	98	144
Začasne nastanitvene zmogljivosti	342	210	40	90	-	2	-
<b>Ležišča<sup>1)</sup></b>							
<b>Skupaj</b>	<b>56781</b>	<b>3581</b>	<b>12634</b>	<b>11792</b>	<b>19492</b>	<b>7278</b>	<b>2004</b>
<b>Osnovne nastanitvene zmogljivosti</b>	<b>34995</b>	<b>2098</b>	<b>7943</b>	<b>7489</b>	<b>9361</b>	<b>6592</b>	<b>1512</b>
Hoteli	25621	1771	5694	7061	6104	4921	70
Penzioni	2041	34	226	133	1053	376	219
Moteli	785	-	60	-	30	576	119
Apartmaji	3097	38	1844	141	973	60	41
Prenočišča	1254	165	37	83	474	216	279
Gostilne s prenočišči	2197	90	82	71	727	443	784
<b>Dopolnilne nastanitvene zmogljivosti</b>	<b>21786</b>	<b>1483</b>	<b>4691</b>	<b>4303</b>	<b>10131</b>	<b>686</b>	<b>492</b>
Planinski domovi	2753	-	-	-	2629	29	95
Delavski počitniški domovi	3569	-	96	695	2757	9	12
Otroški in mladinski počitniški domovi	800	-	-	510	290	-	-
Kampi	7304	900	3994	-	2010	400	-
Zasebne sobe	6484	63	481	2868	2445	242	385
Začasne nastanitvene zmogljivosti	876	520	120	230	-	6	-
<b>Prenočitve</b>							
<b>Skupaj</b>	<b>448790</b>	<b>35057</b>	<b>177798</b>	<b>114534</b>	<b>60322</b>	<b>55920</b>	<b>5159</b>
<b>Osnovne nastanitvene zmogljivosti</b>	<b>396942</b>	<b>34030</b>	<b>142674</b>	<b>110467</b>	<b>50870</b>	<b>54698</b>	<b>4203</b>
Hoteli	346859	29772	118555	108943	44599	44780	210
Penzioni	8489	100	2665	704	1889	1935	1196
Moteli	5559	-	368	-	2	4854	335
Apartmaji	23343	371	20423	309	1952	198	90
Prenočišča	5692	2706	397	195	1208	647	539
Gostilne s prenočišči	7000	1081	266	316	1220	2284	1833
<b>Dopolnilne nastanitvene zmogljivosti</b>	<b>51848</b>	<b>1027</b>	<b>35124</b>	<b>4067</b>	<b>9452</b>	<b>1222</b>	<b>956</b>
Planinski domovi	886	-	-	-	877	-	9
Delavski počitniški domovi	7512	-	564	2029	4845	28	46
Otroški in mladinski počitniški domovi	1356	-	-	852	504	-	-
Kampi	35999	590	33857	-	1499	53	-
Zasebne sobe	5697	160	700	1069	1727	1140	901
Začasne nastanitvene zmogljivosti	398	277	3	117	-	1	-
<b>Zasedenost<sup>2)</sup></b>							
<b>Skupaj</b>	<b>25,5</b>	<b>31,6</b>	<b>45,4</b>	<b>31,3</b>	<b>10,0</b>	<b>24,8</b>	<b>8,3</b>
<b>Osnovne nastanitvene zmogljivosti</b>	<b>36,6</b>	<b>52,3</b>	<b>57,9</b>	<b>47,6</b>	<b>17,5</b>	<b>26,8</b>	<b>9,0</b>
Hoteli	43,7	54,2	67,2	49,8	23,6	29,4	9,7
Penzioni	13,4	9,5	38,0	17,1	5,8	16,6	17,6
Moteli	22,8	-	19,8	-	0,2	27,2	9,1
Apartmaji	24,3	31,5	35,7	7,1	6,5	10,6	7,1
Prenočišča	14,6	52,9	34,6	7,6	8,2	9,7	6,2
Gostilne s prenočišči	10,3	38,7	10,5	14,4	5,4	16,6	7,5
<b>Dopolnilne nastanitvene zmogljivosti</b>	<b>7,7</b>	<b>2,2</b>	<b>24,2</b>	<b>3,0</b>	<b>3,0</b>	<b>5,7</b>	<b>6,3</b>
Planinski domovi	1,0	-	-	-	1,1	-	0,3
Delavski počitniški domovi	6,8	-	19,0	9,4	5,7	10,0	12,4
Otroški in mladinski počitniški domovi	5,5	-	-	5,4	5,6	-	-
Kampi	15,9	2,1	27,3	-	2,4	0,4	-
Zasebne sobe	2,8	8,2	4,7	1,2	2,3	15,2	7,5
Začasne nastanitvene zmogljivosti	1,5	1,7	0,1	1,6	-	0,5	-

1) Prikazana so vsa ležišča (stalna in pomožna).

2) Odstotek zasedenosti ležišč je izračunan za vsa ležišča (stalna in pomožna) po naslednji formuli:

$$\frac{\text{število prenočitev} \times 100}{\text{število ležišč} \times \text{število dni}}$$

**2.11 Sobe, ležišča, turistične prenočitve in zasedenost ležišč po vrstah nastanitvenih objektov in vrstah krajev, Slovenija, november 2000**

	Skupaj	Ljubljana	Zdraviliški kraji	Obmorski kraji	Gorski kraji	Drugi turistični kraji	Drugi kraji
<b>Sobe</b>							
<b>Skupaj</b>	<b>20615</b>	<b>1693</b>	<b>5501</b>	<b>3828</b>	<b>5476</b>	<b>3393</b>	<b>724</b>
<b>Osnovne nastanitvene zmogljivosti</b>	<b>15656</b>	<b>1317</b>	<b>3922</b>	<b>3229</b>	<b>3326</b>	<b>3255</b>	<b>607</b>
Hoteli	12436	1174	3282	3039	2369	2543	29
Penzioni	707	22	31	53	358	153	90
Moteli	354	-	27	-	10	263	54
Apartmenti	782	9	535	62	146	23	7
Prenočišča	518	69	20	37	173	105	114
Gostilne s prenočišči	859	43	27	38	270	168	313
<b>Dopolnilne nastanitvene zmogljivosti</b>	<b>4959</b>	<b>376</b>	<b>1579</b>	<b>599</b>	<b>2150</b>	<b>138</b>	<b>117</b>
Planinski domovi	358	-	-	-	344	4	10
Delavski počitniški domovi	967	-	46	177	740	2	2
Otroški in mladinski počitniški domovi	77	-	-	22	55	-	-
Kampi	1860	300	1300	-	260	-	-
Zasebne sobe	1483	26	193	310	751	98	105
Začasne nastanitvene zmogljivosti	214	50	40	90	-	34	-
<b>Ležišča<sup>1)</sup></b>							
<b>Skupaj</b>	<b>48873</b>	<b>3262</b>	<b>12128</b>	<b>9272</b>	<b>15476</b>	<b>6915</b>	<b>1820</b>
<b>Osnovne nastanitvene zmogljivosti</b>	<b>32619</b>	<b>2099</b>	<b>7727</b>	<b>6931</b>	<b>7881</b>	<b>6534</b>	<b>1447</b>
Hoteli	24137	1770	5649	6506	5237	4905	70
Penzioni	1703	34	68	111	907	355	228
Moteli	773	-	60	-	18	576	119
Apartmenti	2666	38	1844	138	558	60	28
Prenočišča	1276	167	38	83	500	228	260
Gostilne s prenočišči	2064	90	68	93	661	410	742
<b>Dopolnilne nastanitvene zmogljivosti</b>	<b>16254</b>	<b>1163</b>	<b>4401</b>	<b>2341</b>	<b>7595</b>	<b>381</b>	<b>373</b>
Planinski domovi	1893	-	-	-	1769	29	95
Delavski počitniški domovi	3544	-	147	669	2707	9	12
Otroški in mladinski počitniški domovi	800	-	-	510	290	-	-
Kampi	5280	900	3660	-	720	-	-
Zasebne sobe	4085	63	474	932	2109	241	266
Začasne nastanitvene zmogljivosti	652	200	120	230	-	102	-
<b>Prenočitve</b>							
<b>Skupaj</b>	<b>330178</b>	<b>26651</b>	<b>152711</b>	<b>75460</b>	<b>22271</b>	<b>49002</b>	<b>4083</b>
<b>Osnovne nastanitvene zmogljivosti</b>	<b>299581</b>	<b>26423</b>	<b>130573</b>	<b>71832</b>	<b>19505</b>	<b>47906</b>	<b>3342</b>
Hoteli	261430	23292	110604	70887	16746	39732	169
Penzioni	3819	79	358	596	424	1324	1038
Moteli	4199	-	202	-	41	3778	178
Apartmenti	20132	316	18963	146	574	88	45
Prenočišča	3796	1976	259	88	501	636	336
Gostilne s prenočišči	6205	760	187	115	1219	2348	1576
<b>Dopolnilne nastanitvene zmogljivosti</b>	<b>30597</b>	<b>228</b>	<b>22138</b>	<b>3628</b>	<b>2766</b>	<b>1096</b>	<b>741</b>
Planinski domovi	575	-	-	-	575	-	-
Delavski počitniški domovi	3438	-	655	1301	1394	30	58
Otroški in mladinski počitniški domovi	2336	-	-	1994	342	-	-
Kampi	21356	51	21247	-	58	-	-
Zasebne sobe	2557	165	190	217	397	905	683
Začasne nastanitvene zmogljivosti	335	12	46	116	-	161	-
<b>Zasedenost<sup>2)</sup></b>							
<b>Skupaj</b>	<b>22,5</b>	<b>27,2</b>	<b>42,0</b>	<b>27,1</b>	<b>4,8</b>	<b>23,6</b>	<b>7,5</b>
<b>Osnovne nastanitvene zmogljivosti</b>	<b>30,6</b>	<b>42,0</b>	<b>56,3</b>	<b>34,5</b>	<b>8,2</b>	<b>24,4</b>	<b>7,7</b>
Hoteli	36,1	43,9	65,3	36,3	10,7	27,0	8,0
Penzioni	7,5	7,7	17,5	17,9	1,6	12,4	15,2
Moteli	18,1	-	11,2	-	7,6	21,9	5,0
Apartmenti	25,2	27,7	34,3	3,5	3,4	4,9	5,4
Prenočišča	9,9	39,4	22,7	3,5	3,3	9,3	4,3
Gostilne s prenočišči	10,0	28,1	9,2	4,1	6,1	19,1	7,1
<b>Dopolnilne nastanitvene zmogljivosti</b>	<b>6,3</b>	<b>0,7</b>	<b>16,8</b>	<b>5,2</b>	<b>1,2</b>	<b>9,6</b>	<b>6,6</b>
Planinski domovi	1,0	-	-	-	1,1	-	-
Delavski počitniški domovi	3,2	-	14,9	6,5	1,7	11,1	16,1
Otroški in mladinski počitniški domovi	9,7	-	-	13,0	3,9	-	-
Kampi	13,5	0,2	19,4	-	0,3	-	-
Zasebne sobe	2,1	8,7	1,3	0,8	0,6	12,5	8,6
Začasne nastanitvene zmogljivosti	1,7	0,2	1,3	1,7	-	5,3	-

1) Prikazana so vsa ležišča (stalna in pomožna).

2) Odstotek zasedenosti ležišč je izračunan za vsa ležišča (stalna in pomožna) po naslednji formuli:

število prenočitev X 100

število ležišč X število dni



**2.12 Sobe, ležišča, turistične prenočitve in zasedenost ležišč po vrstah nastanitvenih objektov in vrstah krajev, Slovenija, december 2000**

	Skupaj	Ljubljana	Zdraviliški kraji	Obmorski kraji	Gorski kraji	Drugi turistični kraji	Drugi kraji
<b>Sobe</b>							
<b>Skupaj</b>	<b>21825</b>	<b>1853</b>	<b>5518</b>	<b>4001</b>	<b>6376</b>	<b>3366</b>	<b>711</b>
<b>Osnovne nastanitvene zmogljivosti</b>	<b>16633</b>	<b>1317</b>	<b>3939</b>	<b>3390</b>	<b>4114</b>	<b>3263</b>	<b>610</b>
Hoteli	13197	1174	3297	3226	2918	2553	29
Penzioni	770	22	31	42	427	158	90
Moteli	355	-	27	-	11	263	54
Apartmaji	934	9	535	64	305	19	2
Prenočišča	508	69	20	20	185	104	110
Gostilne s prenočišči	869	43	29	38	268	166	325
<b>Dopolnilne nastanitvene zmogljivosti</b>	<b>5192</b>	<b>536</b>	<b>1579</b>	<b>611</b>	<b>2262</b>	<b>103</b>	<b>101</b>
Planinski domovi	358	-	-	-	353	4	1
Delavski počitniški domovi	1015	-	46	177	788	2	2
Otroški in mladinski počitniški domovi	95	-	-	22	73	-	-
Kampi	1860	300	1300	-	260	-	-
Zasebne sobe	1520	26	193	322	788	93	98
Začasne nastanitvene zmogljivosti	344	210	40	90	-	4	-
<b>Ležišča<sup>1)</sup></b>							
<b>Skupaj</b>	<b>52070</b>	<b>3580</b>	<b>12167</b>	<b>9748</b>	<b>18011</b>	<b>6838</b>	<b>1726</b>
<b>Osnovne nastanitvene zmogljivosti</b>	<b>35219</b>	<b>2097</b>	<b>7764</b>	<b>7377</b>	<b>9970</b>	<b>6559</b>	<b>1452</b>
Hoteli	25906	1770	5686	7000	6455	4925	70
Penzioni	1909	34	68	91	1119	369	228
Moteli	786	-	60	-	30	576	120
Apartmaji	3280	38	1844	148	1183	59	8
Prenočišča	1252	165	38	45	523	225	256
Gostilne s prenočišči	2086	90	68	93	660	405	770
<b>Dopolnilne nastanitvene zmogljivosti</b>	<b>16851</b>	<b>1483</b>	<b>4403</b>	<b>2371</b>	<b>8041</b>	<b>279</b>	<b>274</b>
Planinski domovi	1926	-	-	-	1877	29	20
Delavski počitniški domovi	3702	-	149	669	2863	9	12
Otroški in mladinski počitniški domovi	840	-	-	510	330	-	-
Kampi	5280	900	3660	-	720	-	-
Zasebne sobe	4221	63	474	962	2251	229	242
Začasne nastanitvene zmogljivosti	882	520	120	230	-	12	-
<b>Prenočitve</b>							
<b>Skupaj</b>	<b>347149</b>	<b>22038</b>	<b>131279</b>	<b>62917</b>	<b>83077</b>	<b>43102</b>	<b>4736</b>
<b>Osnovne nastanitvene zmogljivosti</b>	<b>295590</b>	<b>21552</b>	<b>108755</b>	<b>59460</b>	<b>59976</b>	<b>42040</b>	<b>3807</b>
Hoteli	247345	18466	88274	58136	46869	35527	73
Penzioni	6076	78	257	536	2976	1443	786
Moteli	3513	-	208	-	184	2922	199
Apartmaji	27702	355	19486	334	7282	213	32
Prenočišča	4744	1798	322	136	1632	450	406
Gostilne s prenočišči	6210	855	208	318	1033	1485	2311
<b>Dopolnilne nastanitvene zmogljivosti</b>	<b>51559</b>	<b>486</b>	<b>22524</b>	<b>3457</b>	<b>23101</b>	<b>1062</b>	<b>929</b>
Planinski domovi	1986	-	-	-	1986	-	-
Delavski počitniški domovi	14817	-	667	1929	12089	60	72
Otroški in mladinski počitniški domovi	1878	-	-	1168	710	-	-
Kampi	21346	19	21136	-	191	-	-
Zasebne sobe	11215	171	721	339	8125	1002	857
Začasne nastanitvene zmogljivosti	317	296	-	21	-	-	-
<b>Zasedenost<sup>2)</sup></b>							
<b>Skupaj</b>	<b>21,5</b>	<b>19,9</b>	<b>34,8</b>	<b>20,8</b>	<b>14,9</b>	<b>20,3</b>	<b>8,9</b>
<b>Osnovne nastanitvene zmogljivosti</b>	<b>27,1</b>	<b>33,2</b>	<b>45,2</b>	<b>26,0</b>	<b>19,4</b>	<b>20,7</b>	<b>8,5</b>
Hoteli	30,8	33,7	50,1	26,8	23,4	23,3	3,4
Penzioni	10,3	7,4	12,2	19,0	8,6	12,6	11,1
Moteli	14,4	-	11,2	-	19,8	16,4	5,3
Apartmaji	27,2	30,1	34,1	7,3	19,9	11,6	12,9
Prenočišča	12,2	35,2	27,3	9,7	10,1	6,5	5,1
Gostilne s prenočišči	9,6	30,6	9,9	11,0	5,0	11,8	9,7
<b>Dopolnilne nastanitvene zmogljivosti</b>	<b>9,9</b>	<b>1,1</b>	<b>16,5</b>	<b>4,7</b>	<b>9,3</b>	<b>12,3</b>	<b>10,9</b>
Planinski domovi	3,3	-	-	-	3,4	-	-
Delavski počitniški domovi	12,9	-	14,4	9,3	13,6	21,5	19,4
Otroški in mladinski počitniški domovi	7,2	-	-	7,4	6,9	-	-
Kampi	13,0	0,1	18,6	-	0,9	-	-
Zasebne sobe	8,6	8,8	4,9	1,1	11,6	14,1	11,4
Začasne nastanitvene zmogljivosti	1,2	1,8	-	0,3	-	-	-

1) Prikazana so vsa ležišča (stalna in pomožna).

2) Odstotek zasedenosti ležišč je izračunan za vsa ležišča (stalna in pomožna) po naslednji formuli:

$$\frac{\text{število prenočitev} \times 100}{\text{število ležišč} \times \text{število dni}}$$

## 3. TURISTI IN PRENOČITVE

## 3.1 Turisti in prenočitve po vrstah nastanitvenih zmogljivosti in vrstah krajev, Slovenija, 2000

	Skupaj	Ljubljana	Zdraviliški kraji	Obmorski kraji	Gorski kraji	Drugi turistični kraji	Drugi kraji
<b>Turisti</b>							
<b>Skupaj</b>	<b>1957116</b>	<b>172321</b>	<b>418205</b>	<b>474973</b>	<b>522628</b>	<b>342891</b>	<b>26098</b>
<b>Osnovne nastanitvene zmogljivosti</b>	<b>1484525</b>	<b>156622</b>	<b>308158</b>	<b>363664</b>	<b>320134</b>	<b>315468</b>	<b>20479</b>
Hoteli	1242465	140225	232791	351667	260366	254598	2818
Penzioni	48988	427	6149	6449	20206	12197	3560
Moteli	43311	-	3109	-	857	36465	2880
Apartmaji	88093	444	64030	1453	21090	1025	51
Prenočišča	30186	10192	993	2172	9045	5116	2668
Gostilne s prenočišči	31482	5334	1086	1923	8570	6067	8502
<b>Dopolnilne nastanitvene zmogljivosti</b>	<b>472591</b>	<b>15699</b>	<b>110047</b>	<b>111309</b>	<b>202494</b>	<b>27423</b>	<b>5619</b>
Planinski domovi in kočje	66802	-	-	-	66745	-	57
Delavski počitniški domovi	58212	-	2075	20027	35667	170	273
Otroški in mladinski počitniški domovi	20844	-	886	14819	5139	-	-
Kampi	256636	5286	103262	50854	74159	22179	896
Zasebne sobe	50719	1241	3462	16949	20355	4319	4393
Začasne nastanitvene zmogljivosti	19378	9172	362	8660	429	755	-
<b>Prenočitve turistov</b>							
<b>Skupaj</b>	<b>6718998</b>	<b>353042</b>	<b>2112898</b>	<b>1883905</b>	<b>1612502</b>	<b>693746</b>	<b>62905</b>
<b>Osnovne nastanitvene zmogljivosti</b>	<b>5007554</b>	<b>320885</b>	<b>1596243</b>	<b>1371530</b>	<b>1028870</b>	<b>642137</b>	<b>47889</b>
Hoteli	4223493	275648	1277538	1332517	816831	517325	3634
Penzioni	147446	721	22594	23888	68875	19285	12083
Moteli	78404	-	3550	-	2217	68777	3860
Apartmaji	389813	4078	285022	5196	93020	2310	187
Prenočišča	80157	29715	4454	4431	24245	10873	6439
Gostilne s prenočišči	88241	10723	3085	5498	23682	23567	21686
<b>Dopolnilne nastanitvene zmogljivosti</b>	<b>1711444</b>	<b>32157</b>	<b>516655</b>	<b>512375</b>	<b>583632</b>	<b>51609</b>	<b>15016</b>
Planinski domovi in kočje	82197	-	-	-	81945	-	252
Delavski počitniški domovi	281833	-	9664	118084	151991	558	1536
Otroški in mladinski počitniški domovi	127091	-	4712	97438	24941	-	-
Kampi	953627	10633	491063	185193	225880	37513	3345
Zasebne sobe	210058	2459	10548	78500	97243	11425	9883
Začasne nastanitvene zmogljivosti	56638	19065	668	33160	1632	2113	-



## 3.2 Turisti po državah in mesecih, Slovenija, 2000

	2000	I	II	III	IV	V	VI	VII	VIII	IX	X	XI	XII
<b>Skupaj</b>	<b>1957116</b>	<b>104361</b>	<b>120667</b>	<b>118963</b>	<b>146552</b>	<b>150351</b>	<b>198335</b>	<b>251236</b>	<b>306959</b>	<b>194190</b>	<b>143529</b>	<b>105881</b>	<b>116092</b>
<b>Iz Slovenije</b>	<b>867567</b>	<b>49123</b>	<b>72945</b>	<b>59891</b>	<b>59019</b>	<b>64185</b>	<b>84546</b>	<b>107842</b>	<b>127979</b>	<b>71672</b>	<b>60680</b>	<b>51604</b>	<b>58081</b>
<b>Iz tujine</b>	<b>1089549</b>	<b>55238</b>	<b>47722</b>	<b>59072</b>	<b>87533</b>	<b>86166</b>	<b>113789</b>	<b>143394</b>	<b>178980</b>	<b>122518</b>	<b>82849</b>	<b>54277</b>	<b>58011</b>
Avstrija	150309	5251	6473	10936	15791	13069	15940	12153	15719	18137	16227	14057	6556
Baltiške države	2669	40	125	150	99	176	187	751	637	290	87	82	45
Belgija	16114	286	293	518	849	920	1494	5062	3528	1823	822	258	261
Belorusija	419	11	28	10	28	21	31	62	56	63	39	32	38
Bolgarija	5097	190	426	501	653	343	344	414	406	465	343	424	588
Bosna in Hercegovina	28910	2326	1880	2081	2088	2246	2285	3391	2803	2545	2805	2223	2237
Češka republika	26652	423	806	876	781	1819	3461	7142	5904	3290	810	919	421
Danska	6002	194	282	273	326	400	725	2058	532	429	398	259	126
Finska	2757	125	118	172	184	187	503	510	222	276	216	166	78
Francija	22169	890	1021	1252	1706	1903	2237	3066	4344	2351	1612	1024	763
Grčija	1683	98	207	122	71	96	152	225	197	192	129	115	79
Hrvaška	91286	15610	6904	6347	6352	6151	7238	7196	7756	6931	6738	5554	8509
Irska	3120	55	118	101	124	179	386	570	571	585	271	104	56
Islandija	387	21	20	9	9	20	43	28	166	34	21	13	3
Italija	256212	14946	12159	14912	29958	16018	18928	22132	52523	22359	16805	13000	22472
Jugoslavija	11435	552	911	796	769	1084	1077	1021	1051	1116	948	1032	1078
Luksemburg	511	19	43	26	29	30	40	74	77	74	45	23	31
Madžarska	30374	2562	2835	1960	1608	2280	3683	4179	4353	3131	1575	879	1329
Makedonija	9454	638	711	812	656	761	697	1029	906	892	860	865	627
Nemčija	204003	3446	4244	8208	14711	22293	29099	28799	35512	30713	16310	5719	4949
Nizozemska	31494	559	755	894	724	1814	3643	11284	7313	2388	1128	467	525
Norveška	2799	128	141	195	105	239	290	881	244	266	134	125	51
Poljska	21248	313	342	425	594	900	2102	5082	7276	2876	677	392	269
Portugalska	1696	49	73	35	50	109	146	221	650	143	134	44	36
Romunija	4321	251	126	178	262	374	454	544	582	524	401	327	298
Ruska federacija	12071	898	670	616	630	948	1112	1650	1986	1218	1022	454	867
Slovaška	6902	242	425	324	427	750	722	898	1150	814	509	359	282
Španija	6837	124	291	391	603	348	450	1095	2023	718	430	208	156
Švedska	10606	320	320	424	662	708	1668	3065	882	1324	578	461	194
Švica	15049	469	504	706	951	1279	1401	3195	2255	1509	1881	454	445
Turčija	4121	540	334	630	155	126	260	461	261	416	162	229	547
Ukrajina	3941	456	383	188	150	373	296	367	512	408	272	196	340
Velika Britanija	31213	961	1525	1281	1118	2445	3912	5171	6438	4757	1701	839	1065
Druge evropske države	5040	259	242	239	436	376	591	443	954	484	361	353	302
Izrael	10896	101	92	159	560	490	941	2011	2642	2036	1676	71	117
Japonska	6015	153	165	371	518	645	695	553	792	895	719	293	216
Kanada	4859	241	203	153	304	456	568	937	638	540	475	191	153
Združene države Amerike	25362	970	1006	1230	1603	2583	3915	3198	2622	3546	2248	1349	1092
Avstralija	4482	128	112	121	260	403	522	641	653	774	464	243	161
Nova Zelandija	1228	9	14	16	46	110	102	140	357	279	78	35	42
Druge neevropske države	9806	384	395	434	583	694	1449	1695	1481	907	738	439	607

## 3.3 Prenočitve turistov po državah in mesecih, Slovenija, 2000

	2000	I	II	III	IV	V	VI	VII	VIII	IX	X	XI	XII
<b>Skupaj</b>	<b>6718998</b>	<b>389066</b>	<b>429575</b>	<b>402604</b>	<b>446797</b>	<b>488329</b>	<b>676117</b>	<b>952821</b>	<b>1163388</b>	<b>644184</b>	<b>448790</b>	<b>330178</b>	<b>347149</b>
<b>Iz Slovenije</b>	<b>3314901</b>	<b>189013</b>	<b>280980</b>	<b>224193</b>	<b>200070</b>	<b>223587</b>	<b>314836</b>	<b>490168</b>	<b>554162</b>	<b>268852</b>	<b>202298</b>	<b>174395</b>	<b>192347</b>
<b>Iz tujine</b>	<b>3404097</b>	<b>200053</b>	<b>148595</b>	<b>178411</b>	<b>246727</b>	<b>264742</b>	<b>361281</b>	<b>462653</b>	<b>609226</b>	<b>375332</b>	<b>246492</b>	<b>155783</b>	<b>154802</b>
Avstrija	526996	19991	23864	45480	59824	49192	48089	35759	48274	61959	59755	52702	22107
Baltiške države	6578	203	601	676	422	591	464	1368	947	641	291	233	141
Belgija	61484	712	720	1808	2095	2936	5774	21341	15149	7267	1904	934	844
Belorusija	1740	69	111	59	93	73	133	192	186	276	193	167	188
Bolgarija	10001	550	746	746	1057	937	757	896	754	901	782	855	1020
Bosna in Hercegovina	85992	7752	5418	5760	5435	6657	7054	10966	10477	7405	7862	5579	5627
Češka republika	55957	1118	2464	2497	1707	3536	7639	14298	12030	5982	1896	1985	805
Danska	18004	448	1160	995	718	1066	2274	6647	1285	1499	930	663	319
Finska	6153	319	420	412	446	410	1014	1083	426	593	509	371	150
Francija	53300	2171	3064	2679	4050	5726	5275	7510	10219	5103	3380	2211	1912
Grčija	4393	272	367	290	156	223	424	622	604	718	307	232	178
Hrvaška	251073	67357	18491	14595	13513	13079	15824	21065	23194	15221	14768	12273	21693
Irska	12178	177	322	359	448	514	2000	2179	2438	2480	626	449	186
Islandija	1290	29	26	22	13	42	127	174	558	202	50	43	4
Italija	650566	42731	27423	31943	65564	36419	41188	61333	177962	50870	38025	27959	49149
Jugoslavija	35966	2195	2793	2291	2196	2869	3440	4154	3963	3526	2924	2742	2873
Luksemburg	1801	42	86	53	222	85	116	197	315	290	297	40	58
Madžarska	86175	10079	13672	6564	3185	4392	8355	11186	12303	6801	3409	2004	4225
Makedonija	28331	1498	1446	1965	1867	2562	3422	3811	2770	2591	2711	2355	1333
Nemčija	772833	14618	14157	28490	53062	85805	117933	105772	135510	116674	61658	21133	18021
Nizozemska	125210	1593	2339	3284	1582	5756	13376	46829	35564	8440	3466	1007	1974
Norveška	7173	297	336	502	276	578	791	2370	492	820	296	316	99
Poljska	43439	1165	1385	1117	1589	2017	3972	10089	13382	5168	2005	806	744
Portugalska	4418	138	321	114	129	367	494	563	1153	452	397	159	131
Romunija	12535	826	436	646	660	1037	1482	1855	1736	1024	1000	834	999
Ruska federacija	68567	5850	2956	3040	2804	4089	5915	11018	15572	6806	4961	2411	3145
Slovaška	17794	698	1517	1135	1179	1574	1969	2450	2960	1806	1286	682	538
Španija	15969	425	1023	1205	1457	1008	1193	2254	4087	1475	1066	473	303
Švedska	29439	694	863	985	1897	1810	5400	8682	2474	3845	1500	906	383
Švica	40969	1105	1542	1882	3033	3596	3834	8753	5933	3764	5198	1375	954
Turčija	13023	1884	2504	1889	398	298	474	895	499	860	286	339	2697
Ukrajina	23164	2934	2414	1210	1200	1601	1563	2944	3041	1943	1481	1164	1669
Velika Britanija	152497	3981	6781	5325	3052	9420	22365	28694	37008	25423	4691	2202	3555
Druge evropske države	14793	773	750	697	1156	1090	1541	1469	2659	1347	1222	1152	937
Izrael	30624	300	319	439	1807	1229	2554	5393	7944	5609	4464	211	355
Japonska	11992	382	541	743	942	1154	1221	1228	1645	1618	1514	575	429
Kanada	12238	833	649	471	807	1064	1274	2261	1457	1179	1274	550	419
Združene države Amerike	66919	2596	2699	3353	4135	6314	14699	7661	6090	7876	5107	3787	2602
Avstralija	9404	282	229	293	468	819	1254	1461	1259	1564	934	472	369
Nova Zelandija	2410	16	27	48	93	245	226	264	657	471	113	81	169
Druge neevropske države	30709	950	1613	2349	1990	2562	4382	4967	4250	2843	1954	1351	1498



## 3.4 Turisti po mesecih in vrstah krajev, Slovenija, 2000

	Skupaj			Ljubljana			Zdraviliški kraji			Obmorski kraji		
	skupaj	domači	tuji	skupaj	domači	tuji	skupaj	domači	tuji	skupaj	domači	tuji
<b>2000</b>	<b>1957116</b>	<b>867567</b>	<b>1089549</b>	<b>172321</b>	<b>21632</b>	<b>150689</b>	<b>418205</b>	<b>284119</b>	<b>134086</b>	<b>474973</b>	<b>238663</b>	<b>236310</b>
I	104361	49123	55238	8715	1692	7023	24449	15403	9046	12018	6337	5681
II	120667	72945	47722	10509	1831	8678	31062	22706	8356	20026	13966	6060
III	118963	59891	59072	11278	1868	9410	29260	19229	10031	28258	15321	12937
IV	146552	59019	87533	12779	1672	11107	36905	24155	12750	38536	15012	23524
V	150351	64185	86166	14206	1895	12311	31858	21788	10070	38499	17998	20501
VI	198335	84546	113789	17451	1993	15458	35071	25792	9279	59592	29927	29665
VII	251236	107842	143394	18405	1697	16708	43332	32505	10827	72729	41091	31638
VIII	306959	127979	178980	20335	1248	19087	49618	34449	15169	78866	40668	38198
IX	194190	71672	122518	19013	1675	17338	37554	23589	13965	47271	18821	28450
X	143529	60680	82849	16011	1856	14155	35090	21589	13501	34570	16266	18304
XI	105881	51604	54277	12169	2048	10121	32896	20980	11916	23100	12464	10636
XII	116092	58081	58011	11450	2157	9293	31110	21934	9176	21508	10792	10716

	Gorski kraji			Drugi turistični kraji			Drugi kraji		
	skupaj	domači	tuji	skupaj	domači	tuji	skupaj	domači	tuji
<b>2000</b>	<b>522628</b>	<b>224511</b>	<b>298117</b>	<b>342891</b>	<b>89375</b>	<b>253516</b>	<b>26098</b>	<b>9267</b>	<b>16831</b>
I	38649	19756	18893	19411	5542	13869	1119	393	726
II	37434	27294	10140	20458	6650	13808	1178	498	680
III	26306	16161	10145	22717	6893	15824	1144	419	725
IV	29508	10610	18898	26893	6870	20023	1931	700	1231
V	35831	13057	22774	27846	8623	19223	2111	824	1287
VI	51870	17340	34530	31699	8548	23151	2652	946	1706
VII	77006	25168	51838	36275	6259	30016	3489	1122	2367
VIII	106567	43178	63389	47200	7079	40121	4373	1357	3016
IX	52888	18634	34254	34865	8171	26694	2599	782	1817
X	27508	11334	16174	28138	8818	19320	2212	817	1395
XI	11273	6757	4516	24889	8704	16185	1554	651	903
XII	27788	15222	12566	22500	7218	15282	1736	758	978

## 3.5 Prenočitve turistov po mesecih in vrstah krajev, Slovenija, 2000

	Skupaj			Ljubljana			Zdraviliški kraji			Obmorski kraji		
	skupaj	domači	tuji	skupaj	domači	tuji	skupaj	domači	tuji	skupaj	domači	tuji
<b>2000</b>	<b>6718998</b>	<b>3314901</b>	<b>3404097</b>	<b>353042</b>	<b>39588</b>	<b>313454</b>	<b>2112898</b>	<b>1470363</b>	<b>642535</b>	<b>1883905</b>	<b>970710</b>	<b>913195</b>
I	389066	189013	200053	16846	2937	13909	119909	78218	41691	38338	21135	17203
II	429575	280980	148595	23166	3465	19701	141298	104547	36751	64167	48170	15997
III	402604	224193	178411	24213	2993	21220	144597	96572	48025	91800	53352	38448
IV	446797	200070	246727	26180	2985	23195	171326	109994	61332	122705	48306	74399
V	488329	223587	264742	29959	3187	26772	174694	115400	59294	131065	57396	73669
VI	676117	314836	361281	36207	3391	32816	189475	142724	46751	228831	112158	116673
VII	952821	490168	462653	39150	3413	35737	233285	188668	44617	350139	206288	143851
VIII	1163388	554162	609226	37066	2458	34608	275808	205711	70097	407279	216639	190640
IX	644184	268852	375332	36509	3329	33180	200718	130258	70460	196670	80614	116056
X	448790	202298	246492	35057	3985	31072	177798	107310	70488	114534	48130	66404
XI	330178	174395	155783	26651	3965	22686	152711	95727	56984	75460	42658	32802
XII	347149	192347	154802	22038	3480	18558	131279	95234	36045	62917	35864	27053

	Gorski kraji			Drugi turistični kraji			Drugi kraji		
	skupaj	domači	tuji	skupaj	domači	tuji	skupaj	domači	tuji
<b>2000</b>	<b>1612502</b>	<b>627810</b>	<b>984692</b>	<b>693746</b>	<b>178629</b>	<b>515117</b>	<b>62905</b>	<b>27801</b>	<b>35104</b>
I	168848	75580	93268	42492	9982	32510	2633	1161	1472
II	155379	110676	44703	42519	12742	29777	3046	1380	1666
III	91451	57199	34252	46953	12609	34344	3590	1468	2122
IV	68856	24401	44455	53296	12586	40710	4434	1798	2636
V	89682	29827	59855	57236	15363	41873	5693	2414	3279
VI	148975	37974	111001	66738	16005	50733	5891	2584	3307
VII	249660	72224	177436	72269	15709	56560	8318	3866	4452
VIII	338434	106767	231667	95208	18355	76853	9593	4232	5361
IX	135547	35247	100300	69011	17205	51806	5729	2199	3530
X	60322	23038	37284	55920	17522	38398	5159	2313	2846
XI	22271	13151	9120	49002	16971	32031	4083	1923	2160
XII	83077	41726	41351	43102	13580	29522	4736	2463	2273

## 3.6 Turisti po vrstah nastanitvenih zmogljivosti in mesecih, Slovenija, 2000

	Skupaj	I	II	III	IV	V	VI
<b>Skupaj</b>	<b>1957116</b>	<b>104361</b>	<b>120667</b>	<b>118963</b>	<b>146552</b>	<b>150351</b>	<b>198335</b>
<b>Osnovne nastanitvene zmogljivosti</b>	<b>1484525</b>	<b>90015</b>	<b>100625</b>	<b>105982</b>	<b>127815</b>	<b>128973</b>	<b>145773</b>
Hoteli	1242465	71277	80428	89193	109751	110123	123264
Penzioni	48988	3952	4242	2646	3243	4285	5733
Moteli	43311	2585	2945	2915	3527	3422	3914
Apartmaji	88093	7556	8831	6873	6806	5595	6868
Prenočišča	30186	2531	2143	2485	2363	2952	3085
Gostilne s prenočišči	31482	2114	2036	1870	2125	2596	2909
<b>Dopolnilne nastanitvene zmogljivosti</b>	<b>472591</b>	<b>14346</b>	<b>20042</b>	<b>12981</b>	<b>18737</b>	<b>21378</b>	<b>52562</b>
Planinski domovi	66802	1220	1261	1016	750	1732	4099
Delavski počitniški domovi	58212	5371	8003	3416	2779	2046	3839
Otroški in mladinski počitniški domovi	20844	1031	1236	917	676	2059	4209
Kampi	256636	3663	6012	5845	12045	13007	33031
Zasebne sobe	50719	2960	2962	1463	2271	2319	4582
Začasne nastanitvene zmogljivosti	19378	101	568	324	216	215	2802

	VII	VIII	IX	X	XI	XII
<b>Skupaj</b>	<b>251236</b>	<b>306959</b>	<b>194190</b>	<b>143529</b>	<b>105881</b>	<b>116092</b>
<b>Osnovne nastanitvene zmogljivosti</b>	<b>137554</b>	<b>164999</b>	<b>154149</b>	<b>130416</b>	<b>97890</b>	<b>100334</b>
Hoteli	111339	134533	131941	112291	85055	83270
Penzioni	5560	6857	4847	3536	1751	2336
Moteli	5611	5970	4050	3528	2386	2458
Apartmaji	9050	10192	7425	6059	5061	7777
Prenočišča	2887	3257	2963	2198	1445	1877
Gostilne s prenočišči	3107	4190	2923	2804	2192	2616
<b>Dopolnilne nastanitvene zmogljivosti</b>	<b>113682</b>	<b>141960</b>	<b>40041</b>	<b>13113</b>	<b>7991</b>	<b>15758</b>
Planinski domovi	15600	28495	10131	681	444	1373
Delavski počitniški domovi	9504	11979	3918	2213	1130	4014
Otroški in mladinski počitniški domovi	3896	3290	1905	426	533	666
Kampi	67438	76425	20172	7807	4883	6308
Zasebne sobe	10224	14681	3493	1802	826	3136
Začasne nastanitvene zmogljivosti	7020	7090	422	184	175	261



## 3.7 Prenočitve turistov po vrstah nastanitvenih zmogljivosti in mesecih, Slovenija, 2000

	Skupaj	I	II	III	IV	V	VI
<b>Skupaj</b>	<b>6718998</b>	<b>389066</b>	<b>429575</b>	<b>402604</b>	<b>446797</b>	<b>488329</b>	<b>676117</b>
<b>Osnovne nastanitvene zmogljivosti</b>	<b>5007554</b>	<b>328405</b>	<b>347504</b>	<b>350464</b>	<b>383400</b>	<b>409611</b>	<b>492407</b>
Hoteli	4223493	259201	273062	291334	331308	350604	423106
Penzioni	147446	13977	15396	8028	8163	12421	16519
Moteli	78404	5170	6331	6537	6416	7333	7900
Apartmaji	389813	35592	38314	30366	26409	24407	29913
Prenočišča	80157	7838	6617	7899	5430	7439	7429
Gostilne s prenočišči	88241	6627	7784	6300	5674	7407	7540
<b>Dopolnilne nastanitvene zmogljivosti</b>	<b>1711444</b>	<b>60661</b>	<b>82071</b>	<b>52140</b>	<b>63397</b>	<b>78718</b>	<b>183710</b>
Planinski domovi	82197	2609	2672	2534	989	3077	6629
Delavski počitniški domovi	281833	22470	36164	13936	9928	6915	17722
Otroški in mladinski počitniški domovi	127091	5418	6452	4888	2416	8002	25498
Kampi	953627	15160	23488	25047	43900	52943	111703
Zasebne sobe	210058	14881	12376	5279	5686	7472	14965
Začasne nastanitvene zmogljivosti	56638	123	919	456	478	309	7193

	VII	VIII	IX	X	XI	XII
<b>Skupaj</b>	<b>532047</b>	<b>1163388</b>	<b>644184</b>	<b>448790</b>	<b>330178</b>	<b>347149</b>
<b>Osnovne nastanitvene zmogljivosti</b>	<b>532047</b>	<b>662424</b>	<b>509179</b>	<b>396942</b>	<b>299581</b>	<b>295590</b>
Hoteli	442141	553985	443118	346859	261430	247345
Penzioni	17761	23366	13431	8489	3819	6076
Moteli	9788	9305	6353	5559	4199	3513
Apartmaji	46130	55970	31535	23343	20132	27702
Prenočišča	7457	8428	7388	5692	3796	4744
Gostilne s prenočišči	8770	11370	7354	7000	6205	6210
<b>Dopolnilne nastanitvene zmogljivosti</b>	<b>420774</b>	<b>500964</b>	<b>135005</b>	<b>51848</b>	<b>30597</b>	<b>51559</b>
Planinski domovi	18233	30515	11492	886	575	1986
Delavski počitniški domovi	59106	71810	18015	7512	3438	14817
Otroški in mladinski počitniški domovi	28481	27349	13017	1356	2336	1878
Kampi	244087	280684	77914	35999	21356	21346
Zasebne sobe	47554	68921	13455	5697	2557	11215
Začasne nastanitvene zmogljivosti	23313	21685	1112	398	335	317

## 4. DOMAČI TURISTI IN PRENOČITVE

## 4.1 Domači turisti po vrstah nastanitvenih zmogljivosti in mesecih, Slovenija, 2000

	Skupaj	I	II	III	IV	V	VI
<b>Skupaj</b>	<b>867567</b>	<b>49123</b>	<b>72945</b>	<b>59891</b>	<b>59019</b>	<b>64185</b>	<b>84546</b>
<b>Osnovne nastanitvene zmogljivosti</b>	<b>578093</b>	<b>37765</b>	<b>54888</b>	<b>48322</b>	<b>46189</b>	<b>49562</b>	<b>53477</b>
Hoteli	450885	28277	41577	38017	36577	39234	41816
Penzioni	20521	1894	2550	1200	1072	1928	2615
Moteli	14685	860	1330	1278	1283	1359	1444
Apartmaji	66023	4057	7025	5382	5529	4377	5158
Prenočišča	13441	1441	1242	1508	979	1549	1371
Gostilne s prenočišči	12538	1236	1164	937	749	1115	1073
<b>Dopolnilne nastanitvene zmogljivosti</b>	<b>289474</b>	<b>11358</b>	<b>18057</b>	<b>11569</b>	<b>12830</b>	<b>14623</b>	<b>31069</b>
Planinski domovi	50599	1067	1121	928	644	1549	3367
Delavski počitniški domovi	56859	4934	7918	3365	2718	2027	3733
Otroški in mladinski počitniški domovi	20154	772	1149	917	676	2059	4087
Kampi	133281	3361	5685	5364	7705	7911	17012
Zasebne sobe	20421	1124	1874	744	986	1004	1465
Začasne nastanitvene zmogljivosti	8160	100	310	251	101	73	1405

	VII	VIII	IX	X	XI	XII
<b>Skupaj</b>	<b>107842</b>	<b>127979</b>	<b>71672</b>	<b>60680</b>	<b>51604</b>	<b>58081</b>
<b>Osnovne nastanitvene zmogljivosti</b>	<b>47667</b>	<b>51243</b>	<b>48781</b>	<b>50864</b>	<b>44808</b>	<b>44527</b>
Hoteli	35840	37908	38498	41590	37210	34341
Penzioni	2010	2660	2031	1214	544	803
Moteli	1153	1192	1302	1251	1092	1141
Apartmaji	6886	7316	5172	4784	4298	6039
Prenočišča	951	976	945	890	626	963
Gostilne s prenočišči	827	1191	833	1135	1038	1240
<b>Dopolnilne nastanitvene zmogljivosti</b>	<b>60175</b>	<b>76736</b>	<b>22891</b>	<b>9816</b>	<b>6796</b>	<b>13554</b>
Planinski domovi	10621	21770	7316	544	419	1253
Delavski počitniški domovi	9336	11775	3798	2207	1122	3926
Otroški in mladinski počitniški domovi	3844	3243	1804	426	533	644
Kampi	29395	31912	9160	5823	4201	5752
Zasebne sobe	4219	5373	752	699	379	1802
Začasne nastanitvene zmogljivosti	2760	2663	61	117	142	177



## 4.2 Prenočitve domačih turistov po vrstah nastanitvenih zmogljivosti in mesecih, Slovenija, 2000

	Skupaj	I	II	III	IV	V	VI
<b>Skupaj</b>	<b>3314901</b>	<b>189013</b>	<b>280980</b>	<b>224193</b>	<b>200070</b>	<b>223587</b>	<b>314836</b>
<b>Osnovne nastanitvene zmogljivosti</b>	<b>2153271</b>	<b>142714</b>	<b>206608</b>	<b>177463</b>	<b>153988</b>	<b>165778</b>	<b>193600</b>
Hoteli	1688312	107443	155577	138989	122893	130608	153680
Penzioni	74784	8022	10329	4551	3334	6074	8752
Moteli	24237	1211	2050	2189	2009	2389	2354
Apartmaji	293281	17363	30012	24236	21814	19934	23286
Prenočišča	36103	4225	3926	4593	2120	3498	2942
Gostilne s prenočišči	36554	4450	4714	2905	1818	3275	2586
<b>Dopolnilne nastanitvene zmogljivosti</b>	<b>1161630</b>	<b>46299</b>	<b>74372</b>	<b>46730</b>	<b>46082</b>	<b>57809</b>	<b>121236</b>
Planinski domovi	63738	2434	2483	2409	783	2868	5802
Delavski počitniški domovi	275280	20005	35739	13753	9734	6881	17226
Otroški in mladinski počitniški domovi	124037	4072	6011	4888	2416	8002	25005
Kampi	587566	13798	22160	22864	29872	36279	64619
Zasebne sobe	82780	5868	7500	2433	3057	3694	4270
Začasne nastanitvene zmogljivosti	28229	122	479	383	220	85	4314

	VII	VIII	IX	X	XI	XII
<b>Skupaj</b>	<b>490168</b>	<b>554162</b>	<b>268852</b>	<b>202298</b>	<b>174395</b>	<b>192347</b>
<b>Osnovne nastanitvene zmogljivosti</b>	<b>227798</b>	<b>245110</b>	<b>179368</b>	<b>164270</b>	<b>148165</b>	<b>148409</b>
Hoteli	176723	184647	143211	134122	122259	118160
Penzioni	8231	11750	6515	3481	1463	2282
Moteli	2152	2122	2055	2116	2054	1536
Apartmaji	35386	40497	22751	18956	17552	21494
Prenočišča	2737	2546	2526	2744	1739	2507
Gostilne s prenočišči	2569	3548	2310	2851	3098	2430
<b>Dopolnilne nastanitvene zmogljivosti</b>	<b>262370</b>	<b>309052</b>	<b>89484</b>	<b>38028</b>	<b>26230</b>	<b>43938</b>
Planinski domovi	12502	23053	8317	740	546	1801
Delavski počitniški domovi	58176	70775	17545	7486	3418	14542
Otroški in mladinski počitniški domovi	28225	27113	12820	1356	2336	1793
Kampi	134173	152272	47407	26196	18446	19480
Zasebne sobe	19115	24363	3013	2093	1233	6141
Začasne nastanitvene zmogljivosti	10179	11476	382	157	251	181

## 4.3 Domači turisti in prenočitve po vrstah nastanitvenih zmogljivosti in vrstah krajev, Slovenija, 2000

	Skupaj	Ljubljana	Zdraviliški kraji	Obmorski kraji	Gorski kraji	Gorski turistični kraji	Drugi kraji
<b>Turisti</b>							
<b>Skupaj</b>	<b>867567</b>	<b>21632</b>	<b>284119</b>	<b>238663</b>	<b>224511</b>	<b>89375</b>	<b>9267</b>
<b>Osnovne nastanitvene zmogljivosti</b>	<b>578093</b>	<b>20234</b>	<b>195117</b>	<b>157000</b>	<b>113726</b>	<b>85248</b>	<b>6768</b>
Hoteli	450885	14534	134737	152177	82816	66222	399
Penzioni	20521	84	4609	3598	9612	1592	1026
Moteli	14685	-	714	-	617	12729	625
Apartmaji	66023	65	53926	727	10619	661	25
Prenočišča	13441	4629	526	281	5254	1552	1199
Gostilne s prenočišči	12538	922	605	217	4808	2492	3494
<b>Dopolnilne nastanitvene zmogljivosti</b>	<b>289474</b>	<b>1398</b>	<b>89002</b>	<b>81663</b>	<b>110785</b>	<b>4127</b>	<b>2499</b>
Planinski domovi	50599	-	-	-	50575	-	24
Delavski počitniški domovi	56859	-	2069	19526	34821	170	273
Otroški in mladinski počitniški domovi	20154	-	886	14716	4552	-	-
Kampi	133281	1	83966	35215	11404	1945	750
Zasebne sobe	20421	178	1957	6303	9089	1442	1452
Začasne nastanitvene zmogljivosti	8160	1219	124	5903	344	570	-
<b>Prenočitve</b>							
<b>Skupaj</b>	<b>3314901</b>	<b>39588</b>	<b>1470363</b>	<b>970710</b>	<b>627810</b>	<b>178629</b>	<b>27801</b>
<b>Osnovne nastanitvene zmogljivosti</b>	<b>2153271</b>	<b>36959</b>	<b>1041558</b>	<b>570775</b>	<b>318669</b>	<b>165622</b>	<b>19688</b>
Hoteli	1688312	24191	772690	553363	210124	127347	597
Penzioni	74784	121	16668	14147	34511	3796	5541
Moteli	24237	-	1077	-	1528	20882	750
Apartmaji	293281	379	247308	2385	41603	1520	86
Prenočišča	36103	10644	2114	455	15479	3592	3819
Gostilne s prenočišči	36554	1624	1701	425	15424	8485	8895
<b>Dopolnilne nastanitvene zmogljivosti</b>	<b>1161630</b>	<b>2629</b>	<b>428805</b>	<b>399935</b>	<b>309141</b>	<b>13007</b>	<b>8113</b>
Planinski domovi	63738	-	-	-	63628	-	110
Delavski počitniški domovi	275280	-	9638	115598	147950	558	1536
Otroški in mladinski počitniški domovi	124037	-	4712	96969	22356	-	-
Kampi	587566	5	407846	135511	35496	5686	3022
Zasebne sobe	82780	449	6392	28989	38164	5341	3445
Začasne nastanitvene zmogljivosti	28229	2175	217	22868	1547	1422	-



## 5. TUJI TURISTI IN PRENOČITVE

## 5.1 Tuji turisti po vrstah nastanitvenih zmogljivosti in mesecih, Slovenija, 2000

	Skupaj	I	II	III	IV	V	VI
<b>Skupaj</b>	<b>1089549</b>	<b>55238</b>	<b>47722</b>	<b>59072</b>	<b>87533</b>	<b>86166</b>	<b>113789</b>
<b>Osnovne nastanitvene zmogljivosti</b>	<b>906432</b>	<b>52250</b>	<b>45737</b>	<b>57660</b>	<b>81626</b>	<b>79411</b>	<b>92296</b>
Hoteli	791580	43000	38851	51176	73174	70889	81448
Penzioni	28467	2058	1692	1446	2171	2357	3118
Moteli	28626	1725	1615	1637	2244	2063	2470
Apartmaji	22070	3499	1806	1491	1277	1218	1710
Prenočišča	16745	1090	901	977	1384	1403	1714
Gostilne s prenočišči	18944	878	872	933	1376	1481	1836
<b>Dopolnilne nastanitvene zmogljivosti</b>	<b>183117</b>	<b>2988</b>	<b>1985</b>	<b>1412</b>	<b>5907</b>	<b>6755</b>	<b>21493</b>
Planinski domovi	16203	153	140	88	106	183	732
Delavski počitniški domovi	1353	437	85	51	61	19	106
Otroški in mladinski počitniški domovi	690	259	87	-	-	-	122
Kampi	123355	302	327	481	4340	5096	16019
Zasebne sobe	30298	1836	1088	719	1285	1315	3117
Začasne nastanitvene zmogljivosti	11218	1	258	73	115	142	1397

	VII	VIII	IX	X	XI	XII
<b>Skupaj</b>	<b>143394</b>	<b>178980</b>	<b>122518</b>	<b>82849</b>	<b>54277</b>	<b>58011</b>
<b>Osnovne nastanitvene zmogljivosti</b>	<b>89887</b>	<b>113756</b>	<b>105368</b>	<b>79552</b>	<b>53082</b>	<b>55807</b>
Hoteli	75499	96625	93443	70701	47845	48929
Penzioni	3550	4197	2816	2322	1207	1533
Moteli	4458	4778	2748	2277	1294	1317
Apartmaji	2164	2876	2253	1275	763	1738
Prenočišča	1936	2281	2018	1308	819	914
Gostilne s prenočišči	2280	2999	2090	1669	1154	1376
<b>Dopolnilne nastanitvene zmogljivosti</b>	<b>53507</b>	<b>65224</b>	<b>17150</b>	<b>3297</b>	<b>1195</b>	<b>2204</b>
Planinski domovi	4979	6725	2815	137	25	120
Delavski počitniški domovi	168	204	120	6	8	88
Otroški in mladinski počitniški domovi	52	47	101	-	-	22
Kampi	38043	44513	11012	1984	682	556
Zasebne sobe	6005	9308	2741	1103	447	1334
Začasne nastanitvene zmogljivosti	4260	4427	361	67	33	84

## 5.2 Prenočitve tujih turistov po vrstah nastanitvenih zmogljivosti in mesecih, Slovenija, 2000

	Skupaj	I	II	III	IV	V	VI
<b>Skupaj</b>	<b>3404097</b>	<b>200053</b>	<b>148595</b>	<b>178411</b>	<b>246727</b>	<b>264742</b>	<b>361281</b>
<b>Osnovne nastanitvene zmogljivosti</b>	<b>2854283</b>	<b>185691</b>	<b>140896</b>	<b>173001</b>	<b>229412</b>	<b>243833</b>	<b>298807</b>
Hoteli	2535181	151758	117485	152345	208415	219996	269426
Penzioni	72662	5955	5067	3477	4829	6347	7767
Moteli	54167	3959	4281	4348	4407	4944	5546
Apartmaji	96532	18229	8302	6130	4595	4473	6627
Prenočišča	44054	3613	2691	3306	3310	3941	4487
Gostilne s prenočišči	51687	2177	3070	3395	3856	4132	4954
<b>Dopolnilne nastanitvene zmogljivosti</b>	<b>549814</b>	<b>14362</b>	<b>7699</b>	<b>5410</b>	<b>17315</b>	<b>20909</b>	<b>62474</b>
Planinski domovi	18459	175	189	125	206	209	827
Delavski počitniški domovi	6553	2465	425	183	194	34	496
Otroški in mladinski počitniški domovi	3054	1346	441	-	-	-	493
Kampi	366061	1362	1328	2183	14028	16664	47084
Zasebne sobe	127278	9013	4876	2846	2629	3778	10695
Začasne nastanitvene zmogljivosti	28409	1	440	73	258	224	2879

	VII	VIII	IX	X	XI	XII
<b>Skupaj</b>	<b>462653</b>	<b>609226</b>	<b>375332</b>	<b>246492</b>	<b>155783</b>	<b>154802</b>
<b>Osnovne nastanitvene zmogljivosti</b>	<b>304249</b>	<b>417314</b>	<b>329811</b>	<b>232672</b>	<b>151416</b>	<b>147181</b>
Hoteli	265418	369338	299907	212737	139171	129185
Penzioni	9530	11616	6916	5008	2356	3794
Moteli	7636	7183	4298	3443	2145	1977
Apartmaji	10744	15473	8784	4387	2580	6208
Prenočišča	4720	5882	4862	2948	2057	2237
Gostilne s prenočišči	6201	7822	5044	4149	3107	3780
<b>Dopolnilne nastanitvene zmogljivosti</b>	<b>158404</b>	<b>191912</b>	<b>45521</b>	<b>13820</b>	<b>4367</b>	<b>7621</b>
Planinski domovi	5731	7462	3175	146	29	185
Delavski počitniški domovi	930	1035	470	26	20	275
Otroški in mladinski počitniški domovi	256	236	197	-	-	85
Kampi	109914	128412	30507	9803	2910	1866
Zasebne sobe	28439	44558	10442	3604	1324	5074
Začasne nastanitvene zmogljivosti	13134	10209	730	241	84	136



## 5.3 Tuji turisti in prenočitve po vrstah nastanitvenih zmogljivosti in vrstah krajev, Slovenija, 2000

	Skupaj	Ljubljana	Zdraviliški kraji	Obmorski kraji	Gorski kraji	Drugi turistični kraji	Drugi kraji
<b>Turisti</b>							
<b>Skupaj</b>	<b>1089549</b>	<b>150689</b>	<b>134086</b>	<b>236310</b>	<b>298117</b>	<b>253516</b>	<b>16831</b>
<b>Osnovne nastanitvene zmogljivosti</b>	<b>906432</b>	<b>136388</b>	<b>113041</b>	<b>206664</b>	<b>206408</b>	<b>230220</b>	<b>13711</b>
Hoteli	791580	125691	98054	199490	177550	188376	2419
Penzioni	28467	343	1540	2851	10594	10605	2534
Moteli	28626	-	2395	-	240	23736	2255
Apartmaji	22070	379	10104	726	10471	364	26
Prenočišča	16745	5563	467	1891	3791	3564	1469
Gostilne s prenočišči	18944	4412	481	1706	3762	3575	5008
<b>Dopolnilne nastanitvene zmogljivosti</b>	<b>183117</b>	<b>14301</b>	<b>21045</b>	<b>29646</b>	<b>91709</b>	<b>23296</b>	<b>3120</b>
Planinski domovi	16203	-	-	-	16170	-	33
Delavski počitniški domovi	1353	-	6	501	846	-	-
Otroški in mladinski počitniški domovi	690	-	-	103	587	-	-
Kampi	123355	5285	19296	15639	62755	20234	146
Zasebne sobe	30298	1063	1505	10646	11266	2877	2941
Začasne nastanitvene zmogljivosti	11218	7953	238	2757	85	185	-
<b>Prenočitve</b>							
<b>Skupaj</b>	<b>3404097</b>	<b>313454</b>	<b>642535</b>	<b>913195</b>	<b>984692</b>	<b>515117</b>	<b>35104</b>
<b>Osnovne nastanitvene zmogljivosti</b>	<b>2854283</b>	<b>283926</b>	<b>554685</b>	<b>800755</b>	<b>710201</b>	<b>476515</b>	<b>28201</b>
Hoteli	2535181	251457	504848	779154	606707	389978	3037
Penzioni	72662	600	5926	9741	34364	15489	6542
Moteli	54167	-	2473	-	689	47895	3110
Apartmaji	96532	3699	37714	2811	51417	790	101
Prenočišča	44054	19071	2340	3976	8766	7281	2620
Gostilne s prenočišči	51687	9099	1384	5073	8258	15082	12791
<b>Dopolnilne nastanitvene zmogljivosti</b>	<b>549814</b>	<b>29528</b>	<b>87850</b>	<b>112440</b>	<b>274491</b>	<b>38602</b>	<b>6903</b>
Planinski domovi	18459	-	-	-	18317	-	142
Delavski počitniški domovi	6553	-	26	2486	4041	-	-
Otroški in mladinski počitniški domovi	3054	-	-	469	2585	-	-
Kampi	366061	10628	83217	49682	190384	31827	323
Zasebne sobe	127278	2010	4156	49511	59079	6084	6438
Začasne nastanitvene zmogljivosti	28409	16890	451	10292	85	691	-

## 5.4 Tuji turisti in prenočitve po vrstah nastanitvenih zmogljivosti in državah, Slovenija, 2000

	Skupaj	Avstrija	Baltiške države	Belgija	Belorusija	Bolgarija	Bosna in Hercegovina	Češka republika	Danska	Finska
<b>Turisti</b>										
<b>Skupaj</b>	<b>1089549</b>	<b>150309</b>	<b>2669</b>	<b>16114</b>	<b>419</b>	<b>5097</b>	<b>28910</b>	<b>26652</b>	<b>6002</b>	<b>2757</b>
<b>Osnovne nastanitvene zmogljivosti</b>	<b>906432</b>	<b>128185</b>	<b>1780</b>	<b>11826</b>	<b>411</b>	<b>4915</b>	<b>27475</b>	<b>13290</b>	<b>4195</b>	<b>2235</b>
Hoteli	791580	118563	1486	10455	298	3852	18819	10258	3783	2009
Penzioni	28467	2951	22	342	12	84	1297	584	92	55
Moteli	28626	942	138	593	15	805	3437	928	65	50
Apartmaji	22070	2819	71	80	9	23	406	813	70	37
Prenočišča	16745	1239	33	168	65	78	2296	250	93	39
Gostilne s prenočišči	18944	1671	30	188	12	73	1220	457	92	45
<b>Dopolnilne nastanitvene zmogljivosti</b>	<b>183117</b>	<b>22124</b>	<b>889</b>	<b>4288</b>	<b>8</b>	<b>182</b>	<b>1435</b>	<b>13362</b>	<b>1807</b>	<b>522</b>
Planinski domovi	16203	3159	80	145	-	25	76	2126	35	21
Delavski počitniški domovi	1353	65	4	-	-	9	83	184	-	-
Otroški in mladinski počitniški domovi	690	2	-	-	-	10	19	129	-	-
Kampi	123355	14802	734	3503	1	76	263	9588	1570	270
Zasebne sobe	30298	3535	24	444	-	51	821	897	102	60
Začasne nastanitvene zmogljivosti	11218	561	47	196	7	11	173	438	100	171
<b>Prenočitve turistov</b>										
<b>Skupaj</b>	<b>3404097</b>	<b>526996</b>	<b>6578</b>	<b>61484</b>	<b>1740</b>	<b>10001</b>	<b>85992</b>	<b>55957</b>	<b>18004</b>	<b>6153</b>
<b>Osnovne nastanitvene zmogljivosti</b>	<b>2854283</b>	<b>451722</b>	<b>5214</b>	<b>46930</b>	<b>1683</b>	<b>9564</b>	<b>78892</b>	<b>31303</b>	<b>12982</b>	<b>5228</b>
Hoteli	2535181	425910	4394	44718	1298	7857	50164	24394	12010	4705
Penzioni	72662	7910	41	556	41	265	2414	1167	144	138
Moteli	54167	1239	138	607	23	1084	5120	1210	75	50
Apartmaji	96532	11315	421	250	15	82	2111	3057	277	182
Prenočišča	44054	2291	180	357	290	111	12492	668	197	58
Gostilne s prenočišči	51687	3057	40	442	16	165	6591	807	279	95
<b>Dopolnilne nastanitvene zmogljivosti</b>	<b>549814</b>	<b>75274</b>	<b>1364</b>	<b>14554</b>	<b>57</b>	<b>437</b>	<b>7100</b>	<b>24654</b>	<b>5022</b>	<b>925</b>
Planinski domovi	18459	3502	80	160	-	25	127	2717	35	24
Delavski počitniški domovi	6553	279	16	-	-	54	444	996	-	-
Otroški in mladinski počitniški domovi	3054	6	-	-	-	20	133	343	-	-
Kampi	366061	57533	1122	11837	9	115	959	15990	4361	408
Zasebne sobe	127278	12346	43	2110	-	179	4787	3036	397	132
Začasne nastanitvene zmogljivosti	28409	1608	103	447	48	44	650	1572	229	361



## 5.4 Tuji turisti in prenočitve po vrstah nastanitvenih zmogljivosti in državah, Slovenija, 2000 (nadaljevanje)

	Francija	Grčija	Hrvaška	Irska	Islandija	Italija	Jugo-slavija	Luksemburg	Madžarska	Makedonija
<b>Turisti</b>										
<b>Skupaj</b>	<b>22169</b>	<b>1683</b>	<b>91286</b>	<b>3120</b>	<b>387</b>	<b>256212</b>	<b>11435</b>	<b>511</b>	<b>30374</b>	<b>9454</b>
<b>Osnovne nastanitvene zmogljivosti</b>	<b>18582</b>	<b>1597</b>	<b>81758</b>	<b>2674</b>	<b>357</b>	<b>233156</b>	<b>10764</b>	<b>450</b>	<b>23074</b>	<b>9071</b>
Hoteli	15503	1444	62537	2401	333	212870	9090	413	18118	6729
Penzioni	1290	26	3632	49	2	5483	369	17	1230	827
Moteli	693	31	5412	9	4	5414	286	7	342	715
Apartmaji	244	15	5690	25	7	2288	149	1	2579	70
Prenočišča	273	54	2301	153	3	2915	337	5	424	499
Gostilne s prenočišči	579	27	2186	37	8	4186	533	7	381	231
<b>Dopolnilne nastanitvene zmogljivosti</b>	<b>3587</b>	<b>86</b>	<b>9528</b>	<b>446</b>	<b>30</b>	<b>23056</b>	<b>671</b>	<b>61</b>	<b>7300</b>	<b>383</b>
Planinski domovi	117	2	3163	10	2	1614	4	2	439	12
Delavski počitniški domovi	3	-	601	-	-	39	6	-	212	4
Otroški in mladinski počitniški domovi	-	-	238	-	-	58	12	-	169	-
Kampi	2584	27	1283	155	-	14182	90	53	4433	164
Zasebne sobe	469	8	3500	113	18	5671	299	4	1421	167
Začasne nastanitvene zmogljivosti	414	49	743	168	10	1492	260	2	626	36
<b>Prenočitve turistov</b>										
<b>Skupaj</b>	<b>53300</b>	<b>4393</b>	<b>251073</b>	<b>12178</b>	<b>1290</b>	<b>650566</b>	<b>35966</b>	<b>1801</b>	<b>86175</b>	<b>28331</b>
<b>Osnovne nastanitvene zmogljivosti</b>	<b>44542</b>	<b>4088</b>	<b>223324</b>	<b>10934</b>	<b>1142</b>	<b>593941</b>	<b>33531</b>	<b>1616</b>	<b>65919</b>	<b>26542</b>
Hoteli	38189	3749	164850	10360	1076	535377	26468	1536	49189	22594
Penzioni	2294	34	9359	73	12	15816	647	46	4415	1418
Moteli	1076	44	8148	10	4	20755	768	9	651	821
Apartmaji	999	65	24884	168	26	9013	826	3	9986	197
Prenočišča	448	123	7631	252	4	4774	794	8	868	733
Gostilne s prenočišči	1536	73	8452	71	20	8206	4028	14	810	779
<b>Dopolnilne nastanitvene zmogljivosti</b>	<b>8758</b>	<b>305</b>	<b>27749</b>	<b>1244</b>	<b>148</b>	<b>56625</b>	<b>2435</b>	<b>185</b>	<b>20256</b>	<b>1789</b>
Planinski domovi	141	2	3484	10	2	1795	4	2	640	12
Delavski počitniški domovi	21	-	3098	-	-	143	53	-	744	18
Otroški in mladinski počitniški domovi	-	-	1184	-	-	286	24	-	802	-
Kampi	5947	78	5102	520	-	30252	414	163	9549	698
Zasebne sobe	1775	12	13240	388	131	20679	1076	16	6936	899
Začasne nastanitvene zmogljivosti	874	213	1641	326	15	3470	864	4	1585	162

## 5.4 Tuji turisti in prenočitve po vrstah nastanitvenih zmogljivosti in državah, Slovenija, 2000 (nadaljevanje)

	Nem- čija	Nizo- zemska	Nor- veška	Poljska	Portu- galska	Romu- nija	Ruska federa- cija	Slova- ška	Španija	Šved- ska	Švica
<b>Turisti</b>											
<b>Skupaj</b>	<b>204003</b>	<b>31494</b>	<b>2799</b>	<b>21248</b>	<b>1696</b>	<b>4321</b>	<b>12071</b>	<b>6902</b>	<b>6837</b>	<b>10606</b>	<b>15049</b>
<b>Osnovne nastanitvene zmogljivosti</b>	<b>154095</b>	<b>14958</b>	<b>2394</b>	<b>12370</b>	<b>1105</b>	<b>3912</b>	<b>11731</b>	<b>5518</b>	<b>4985</b>	<b>9266</b>	<b>12765</b>
Hoteli	139092	12474	2166	8861	969	3279	11071	4853	4519	7531	11438
Penzioni	3984	603	46	279	43	78	155	187	102	889	324
Moteli	3071	562	35	1955	10	245	34	112	55	481	394
Apartmaji	2786	681	60	522	8	58	249	106	68	107	122
Prenočišča	1918	292	47	293	40	107	128	88	145	105	184
Gostilne s prenočišči	3244	346	40	460	35	145	94	172	96	153	303
<b>Dopolnilne nastanitvene zmogljivosti</b>	<b>49908</b>	<b>16536</b>	<b>405</b>	<b>8878</b>	<b>591</b>	<b>409</b>	<b>340</b>	<b>1384</b>	<b>1852</b>	<b>1340</b>	<b>2284</b>
Planinski domovi	3223	578	11	430	12	3	8	214	32	62	228
Delavski počitniški domovi	75	3	-	3	-	-	-	40	2	4	6
Otroški in mladinski počitniški domovi	43	-	-	4	-	-	-	6	-	-	-
Kampi	37882	15078	186	7196	369	209	47	816	1116	729	1515
Zasebne sobe	7662	623	48	836	21	127	184	183	159	367	354
Začasne nastanitvene zmogljivosti	1023	254	160	409	189	70	101	125	543	178	181
<b>Prenočitve turistov</b>											
<b>Skupaj</b>	<b>772833</b>	<b>125210</b>	<b>7173</b>	<b>43439</b>	<b>4418</b>	<b>12535</b>	<b>68567</b>	<b>17794</b>	<b>15969</b>	<b>29439</b>	<b>40969</b>
<b>Osnovne nastanitvene zmogljivosti</b>	<b>605806</b>	<b>52733</b>	<b>6243</b>	<b>25634</b>	<b>3449</b>	<b>10707</b>	<b>67047</b>	<b>13985</b>	<b>12577</b>	<b>25623</b>	<b>34830</b>
Hoteli	566488	45009	5889	20343	2972	9368	64218	12251	11423	22837	32356
Penzioni	9649	1246	67	569	299	196	374	468	245	1075	624
Moteli	3979	641	35	2016	14	363	64	403	60	849	487
Apartmaji	13410	4529	122	1327	15	320	1814	232	334	389	357
Prenočišča	4583	640	63	638	71	148	361	149	224	194	309
Gostilne s prenočišči	7697	668	67	741	78	312	216	482	291	279	697
<b>Dopolnilne nastanitvene zmogljivosti</b>	<b>167027</b>	<b>72477</b>	<b>930</b>	<b>17805</b>	<b>969</b>	<b>1828</b>	<b>1520</b>	<b>3809</b>	<b>3392</b>	<b>3816</b>	<b>6139</b>
Planinski domovi	3512	606	11	460	12	5	8	250	32	147	237
Delavski počitniški domovi	254	20	-	12	-	-	-	325	4	10	16
Otroški in mladinski počitniški domovi	216	-	-	28	-	-	-	12	-	-	-
Kampi	118220	68192	451	12841	637	985	133	1862	2019	2066	4050
Zasebne sobe	41398	3166	166	3040	40	455	871	953	361	1218	1444
Začasne nastanitvene zmogljivosti	3427	493	302	1424	280	383	508	407	976	375	392



## 5.4 Tuji turisti in prenočitve po vrstah nastanitvenih zmogljivosti in državah, Slovenija, 2000 (nadaljevanje)

	Turčija	Ukrajina	Velika Britanija	Druge evropske države	Izrael	Japonska	Kanada	Združene države Amerike	Avstralija	Nova Zelandija	Druge neevropske države
<b>Turisti</b>											
<b>Skupaj</b>	<b>4121</b>	<b>3941</b>	<b>31213</b>	<b>5040</b>	<b>10896</b>	<b>6015</b>	<b>4859</b>	<b>25362</b>	<b>4482</b>	<b>1228</b>	<b>9806</b>
<b>Osnovne nastanitvene zmogljivosti</b>	<b>4044</b>	<b>3702</b>	<b>28045</b>	<b>4419</b>	<b>10565</b>	<b>5761</b>	<b>4371</b>	<b>23688</b>	<b>3446</b>	<b>560</b>	<b>8937</b>
Hoteli	3617	2979	25062	3738	9828	5279	3886	21112	2709	357	7799
Penzioni	186	76	1214	109	260	94	103	869	170	41	291
Moteli	83	422	170	295	79	46	122	210	50	18	291
Apartmaji	71	65	469	90	213	121	68	578	82	14	136
Prenočišča	51	92	478	86	83	143	124	459	317	97	243
Gostilne s prenočišči	36	68	652	101	102	78	68	460	118	33	177
<b>Dopolnilne nastanitvene zmogljivosti</b>	<b>77</b>	<b>239</b>	<b>3168</b>	<b>621</b>	<b>331</b>	<b>254</b>	<b>488</b>	<b>1674</b>	<b>1036</b>	<b>668</b>	<b>869</b>
Planinski domovi	-	9	140	4	17	29	19	69	52	3	28
Delavski počitniški domovi	-	-	2	1	-	1	4	2	-	-	-
Otroški in mladinski počitniški domovi	-	-	-	-	-	-	-	-	-	-	-
Kampi	13	71	1658	457	70	29	167	646	517	538	268
Zasebne sobe	15	106	517	129	212	69	118	447	212	52	253
Začasne nastanitvene zmogljivosti	49	53	851	30	32	126	180	510	255	75	320
<b>Prenočitve turistov</b>											
<b>Skupaj</b>	<b>13023</b>	<b>23164</b>	<b>152497</b>	<b>14793</b>	<b>30624</b>	<b>11992</b>	<b>12238</b>	<b>66919</b>	<b>9404</b>	<b>2410</b>	<b>30709</b>
<b>Osnovne nastanitvene zmogljivosti</b>	<b>12884</b>	<b>22464</b>	<b>144879</b>	<b>13256</b>	<b>29919</b>	<b>11325</b>	<b>11054</b>	<b>63481</b>	<b>7405</b>	<b>1295</b>	<b>28590</b>
Hoteli	12142	19953	132147	11059	28240	10167	10077	57135	6057	916	25296
Penzioni	239	137	6712	213	506	153	222	1575	250	93	960
Moteli	84	803	395	760	97	104	150	394	76	18	543
Apartmaji	133	574	3517	453	825	334	278	2650	238	34	770
Prenočišča	65	755	1001	134	104	249	199	723	600	172	393
Gostilne s prenočišči	221	242	1107	637	147	318	128	1004	184	62	628
<b>Dopolnilne nastanitvene zmogljivosti</b>	<b>139</b>	<b>700</b>	<b>7618</b>	<b>1537</b>	<b>705</b>	<b>667</b>	<b>1184</b>	<b>3438</b>	<b>1999</b>	<b>1115</b>	<b>2119</b>
Planinski domovi	-	9	141	4	17	29	45	87	54	3	28
Delavski počitniški domovi	-	-	4	10	-	2	24	6	-	-	-
Otroški in mladinski počitniški domovi	-	-	-	-	-	-	-	-	-	-	-
Kampi	23	148	4241	872	94	95	336	1281	1024	889	545
Zasebne sobe	20	413	1442	507	552	289	276	1147	462	89	787
Začasne nastanitvene zmogljivosti	96	130	1790	144	42	252	503	917	459	134	759

## 5.5 Tuji turisti po državah in vrstah krajev, Slovenija, 2000

	Skupaj	Ljubljana	Zdraviliški kraji	Obmorski kraji	Gorski kraji	Drugi turistični kraji	Drugi kraji
<b>Skupaj</b>	<b>1089549</b>	<b>150689</b>	<b>134086</b>	<b>236310</b>	<b>298117</b>	<b>253516</b>	<b>16831</b>
Avstrija	150309	11405	52899	43345	20926	20647	1087
Baltiške države	2669	527	213	265	687	958	19
Belgija	16114	2194	632	5125	4969	3038	156
Belorusija	419	52	15	55	116	178	3
Bolgarija	5097	962	202	278	439	3107	109
Bosna in Hercegovina	28910	7080	2400	2249	4061	11848	1272
Češka republika	26652	2430	1300	3985	13080	5230	627
Danska	6002	1730	235	1437	1312	1193	95
Finska	2757	1134	124	375	483	608	33
Francija	22169	6354	1144	2185	4165	8012	309
Grčija	1683	725	139	224	233	357	5
Hrvaška	91286	11273	16113	5587	32068	23980	2265
Irska	3120	1116	120	436	1085	353	10
Islandija	387	83	11	61	179	53	-
Italija	256212	21854	20335	80228	46838	83423	3534
Jugoslavija	11435	3631	766	1459	1180	4129	270
Luksemburg	511	230	57	62	76	83	3
Madžarska	30374	3967	3122	5525	12645	4743	372
Makedonija	9454	3017	612	651	884	4081	209
Nemčija	204003	17378	19934	50853	80694	32312	2832
Nizozemska	31494	4106	2037	3204	15741	6065	341
Norveška	2799	989	173	658	533	428	18
Poljska	21248	2199	2288	2782	4743	7851	1385
Portugalska	1696	757	82	211	334	283	29
Romunija	4321	1117	177	636	529	1719	143
Ruska federacija	12071	2155	1123	4509	2564	1672	48
Slovaška	6902	1338	518	1290	1765	1804	187
Španija	6837	3046	336	623	1486	1279	67
Švedska	10606	2668	408	2550	1978	2777	225
Švica	15049	3754	1089	3077	3048	3852	229
Turčija	4121	578	156	160	1649	1524	54
Ukrajina	3941	610	177	995	550	1501	108
Velika Britanija	31213	7880	779	3518	15972	2937	127
Druge evropske države	5040	852	362	925	967	1881	53
Izrael	10896	1879	1259	773	5729	1165	91
Japonska	6015	2869	131	554	1925	487	49
Kanada	4859	1543	413	770	1242	835	56
Združene države Amerike	25362	10234	1417	2452	7414	3633	212
Avstralija	4482	1710	224	416	1417	691	24
Nova Zelandija	1228	370	40	109	516	181	12
Druge neevropske države	9806	2893	524	1713	1895	2618	163



## 5.6 Prenositve tujih turistov po državah in vrstah krajev, Slovenija, 2000

	Skupaj	Ljubljana	Zdraviliški kraji	Obmorski kraji	Gorski kraji	Drugi turistični kraji	Drugi kraji
<b>Skupaj</b>	<b>3404097</b>	<b>313454</b>	<b>642535</b>	<b>913195</b>	<b>984692</b>	<b>515117</b>	<b>35104</b>
Avstrija	526996	18175	264789	166460	41467	34449	1656
Baltiške države	6578	1325	312	770	2122	2030	19
Belgija	61484	4343	1779	31253	18729	5099	281
Belorusija	1740	178	40	212	482	825	3
Bolgarija	10001	2292	356	950	1521	4711	171
Bosna in Hercegovina	85992	22112	7667	8260	14255	29004	4694
Češka republika	55957	5171	2344	11850	26904	8842	846
Danska	18004	4033	711	7145	3664	2226	225
Finska	6153	2414	310	831	1229	1299	70
Francija	53300	13153	5206	6434	12024	15751	732
Grčija	4393	1480	429	660	1142	677	5
Hrvaška	251073	22836	50778	13029	110596	48539	5295
Irska	12178	2528	274	2004	6311	1047	14
Islandija	1290	197	50	216	751	76	-
Italija	650566	35697	98162	222225	136518	150843	7121
Jugoslavija	35966	9067	2173	5856	3955	14216	699
Luksemburg	1801	628	495	264	225	184	5
Madžarska	86175	8554	9389	18336	40247	8821	828
Makedonija	28331	6566	1419	2291	4434	13143	478
Nemčija	772833	33923	139662	275294	255908	62608	5438
Nizozemska	125210	9146	9634	14631	75489	15834	476
Norveška	7173	2048	581	2384	1332	806	22
Poljska	43439	5404	3624	10588	11192	11087	1544
Portugalska	4418	1456	154	860	913	766	269
Romunija	12535	2511	387	2406	2283	4759	189
Ruska federacija	68567	5355	9399	32749	13736	7224	104
Slovaška	17794	3038	1029	5056	4065	4259	347
Španija	15969	6548	769	1357	3781	3329	185
Švedska	29439	6036	1311	12311	4893	4624	264
Švica	40969	7545	4550	13087	8355	6871	561
Turčija	13023	1087	417	395	8717	2149	258
Ukrajina	23164	2309	923	5084	2434	12264	150
Velika Britanija	152497	16625	2269	16851	108068	8365	319
Druge evropske države	14793	1937	1630	3516	3199	4095	416
Izrael	30624	3264	9949	1723	13784	1778	126
Japonska	11992	5129	264	1250	3974	1117	258
Kanada	12238	3195	1982	2156	3093	1666	146
Združene države Amerike	66919	24129	4839	5556	22618	9235	542
Avstralija	9404	2964	751	985	3340	1336	28
Nova Zelandija	2410	741	72	244	1043	298	12
Druge neevropske države	30709	8315	1656	5666	5899	8865	308

## 6. PREGLED PO UPRAVNIH ENOTAH IN IZPOSTAVAH

6.1 Prenočitvene zmogljivosti<sup>1)</sup>, turisti in prenočitve po vrstah nastanitvenih zmogljivosti, upravnih enotah in izpostavah, Slovenija, 2000

	Zmogljivosti			Turisti			Prenočitve		
	sobe	ležišča		skupaj	domači	tujji	skupaj	domači	tujji
		skupaj	stalna						
<b>Slovenija</b>	<b>30242</b>	<b>79225</b>	<b>72757</b>	<b>1957116</b>	<b>867567</b>	<b>1089549</b>	<b>6718998</b>	<b>3314901</b>	<b>3404097</b>
Osnovne nastan. zmog.	17170	36662	33247	1484525	578093	906432	5007554	2153271	2854283
Hoteli	13462	26682	24361	1242465	450885	791580	4223493	1688312	2535181
Penzioni	1021	2565	2346	48988	20521	28467	147446	74784	72662
Moteli	367	812	691	43311	14685	28626	78404	24237	54167
Apartmaji	905	3160	2671	88093	66023	22070	389813	293281	96532
Prenočišča	522	1266	1200	30186	13441	16745	80157	36103	44054
Gostilne s prenočišči	893	2177	1978	31482	12538	18944	88241	36554	51687
Dopolnilne nastan. zmog.	13072	42563	39510	472591	289474	183117	1711444	1161630	549814
Pl. domovi in kočje	910	6052	4369	66802	50599	16203	82197	63738	18459
Delavski poč. domovi	1476	5509	5126	58212	56859	1353	281833	275280	6553
Otr. in ml. poč. domovi	209	1472	1393	20844	20154	690	127091	124037	3054
Kampi	6395	18174	18174	256636	133281	123355	953627	587566	366061
Zasebne sobe	3300	9198	8416	50719	20421	30298	210058	82780	127278
Začasne nastan. zmog.	782	2158	2032	19378	8160	11218	56638	28229	28409
<b>Ajdovščina</b>	<b>71</b>	<b>218</b>	<b>198</b>	<b>5101</b>	<b>1862</b>	<b>3239</b>	<b>7958</b>	<b>2551</b>	<b>5407</b>
Osnovne nastan. zmog.	48	103	98	4531	1469	3062	6908	1946	4962
Hoteli	41	84	84	4365	1374	2991	6439	1658	4781
Penzioni	7	19	14	166	95	71	469	288	181
Dopolnilne nastan. zmog.	23	115	100	570	393	177	1050	605	445
Pl. domovi in kočje	10	82	72	317	314	3	417	414	3
Zasebne sobe	13	33	28	253	79	174	633	191	442
<b>Brežice</b>	<b>1241</b>	<b>3736</b>	<b>3526</b>	<b>112253</b>	<b>84911</b>	<b>27342</b>	<b>474870</b>	<b>386505</b>	<b>88365</b>
Osnovne nastan. zmog.	510	1202	1004	47891	25082	22809	171360	101702	69658
Hoteli	438	1046	856	43156	23586	19570	164337	98985	65352
Penzioni	20	46	43	536	277	259	1644	888	756
Moteli	27	60	55	3109	714	2395	3550	1077	2473
Prenočišča	9	18	18	704	363	341	980	465	515
Gostilne s prenočišči	16	32	32	386	142	244	849	287	562
Dopolnilne nastan. zmog.	731	2534	2522	64362	59829	4533	303510	284803	18707
Delavski poč. domovi	5	22	12	125	125	-	688	688	-
Kampi	720	2500	2500	64164	59664	4500	302575	283971	18604
Zasebne sobe	6	12	10	73	40	33	247	144	103
<b>Celje</b>	<b>511</b>	<b>806</b>	<b>789</b>	<b>21844</b>	<b>11225</b>	<b>10619</b>	<b>107896</b>	<b>67758</b>	<b>40138</b>
Osnovne nastan. zmog.	491	766	749	21755	11201	10554	107586	67700	39886
Hoteli	469	725	708	21708	11193	10515	107527	67692	39835
Prenočišča	19	35	35	30	3	27	30	3	27
Gostilne s prenočišči	3	6	6	17	5	12	29	5	24
Dopolnilne nastan. zmog.	20	40	40	89	24	65	310	58	252
Zasebne sobe	20	40	40	89	24	65	310	58	252
<b>Cerknica</b>	<b>27</b>	<b>89</b>	<b>60</b>	<b>1248</b>	<b>541</b>	<b>707</b>	<b>2190</b>	<b>986</b>	<b>1204</b>
Osnovne nastan. zmog.	20	71	44	974	452	522	1621	668	953
Penzioni	6	18	14	241	48	193	460	96	364
Apartmaji	2	15	10	6	2	4	7	2	5
Prenočišča	1	4	2	90	22	68	96	22	74
Gostilne s prenočišči	11	34	18	637	380	257	1058	548	510
Dopolnilne nastan. zmog.	7	18	16	274	89	185	569	318	251
Zasebne sobe	7	18	16	274	89	185	569	318	251
<b>Črnomelj</b>	<b>276</b>	<b>1166</b>	<b>1151</b>	<b>2921</b>	<b>1975</b>	<b>946</b>	<b>8835</b>	<b>5305</b>	<b>3530</b>
Osnovne nastan. zmog.	44	109	97	1463	704	759	5305	2103	3202
Hoteli	15	40	30	746	426	320	3636	1559	2077
Penzioni	8	24	24	128	47	81	250	74	176
Prenočišča	7	14	14	49	-	49	262	-	262
Gostilne s prenočišči	14	31	29	540	231	309	1157	470	687
Dopolnilne nastan. zmog.	232	1057	1054	1458	1271	187	3530	3202	328
Pl. domovi in kočje	5	31	31	67	55	12	95	83	12
Kampi	190	910	910	846	758	88	2166	2024	142
Zasebne sobe	37	116	113	545	458	87	1269	1095	174

1) Stanje 31. 8. 2000. Nekateri objekti so bili 31. 8. 2000 zaprti ali niso poslali poročila, podatki za turiste in njihove prenočitve pa so za vse leto.



6.1 Prenočitvene zmogljivosti<sup>1)</sup>, turisti in prenočitve po vrstah nastanitvenih zmogljivosti, upravnih enotah in izpostavah, Slovenija, 2000 (nadaljevanje)

	Zmogljivosti			Turisti			Prenočitve		
	sobe	ležišča		skupaj	domači	tuji	skupaj	domači	tuji
		skupaj	stalna						
<b>Domžale</b>	<b>113</b>	<b>246</b>	<b>240</b>	<b>8756</b>	<b>1940</b>	<b>6816</b>	<b>19174</b>	<b>7333</b>	<b>11841</b>
Osnovne nastan. zmog.	106	231	226	8358	1847	6511	18492	7085	11407
Hoteli	48	107	105	5545	1019	4526	7740	1636	6104
Penzioni	23	59	58	1361	462	899	6360	4060	2300
Prenočišča	19	24	24	969	188	781	2010	502	1508
Gostilne s prenočišči	16	41	39	483	178	305	2382	887	1495
Dopolnilne nastan. zmog.	7	15	14	398	93	305	682	248	434
Zasebne sobe	7	15	14	398	93	305	682	248	434
<b>Dravograd</b>	<b>33</b>	<b>97</b>	<b>62</b>	<b>2719</b>	<b>865</b>	<b>1854</b>	<b>4473</b>	<b>1141</b>	<b>3332</b>
Osnovne nastan. zmog.	28	72	53	2546	702	1844	4239	917	3322
Hoteli	24	63	44	2254	560	1694	3395	694	2701
Gostilne s prenočišči	4	9	9	292	142	150	844	223	621
Dopolnilne nastan. zmog.	5	25	9	173	163	10	234	224	10
Pl. domovi in kočje	5	25	9	173	163	10	234	224	10
<b>Gornja Radgona</b>	<b>451</b>	<b>659</b>	<b>658</b>	<b>31823</b>	<b>17985</b>	<b>13838</b>	<b>150387</b>	<b>79967</b>	<b>70420</b>
Osnovne nastan. zmog.	442	641	641	31602	17882	13720	149824	79695	70129
Hoteli	442	641	641	31469	17777	13692	149605	79522	70083
Gostilne s prenočišči	-	-	-	133	105	28	219	173	46
Dopolnilne nastan. zmog.	9	18	17	221	103	118	563	272	291
Zasebne sobe	9	18	17	221	103	118	563	272	291
<b>Grosuplje</b>	<b>69</b>	<b>138</b>	<b>131</b>	<b>10042</b>	<b>3274</b>	<b>6768</b>	<b>15029</b>	<b>5252</b>	<b>9777</b>
Osnovne nastan. zmog.	61	114	107	9883	3240	6643	14684	5189	9495
Penzioni	15	33	30	1061	136	925	2389	274	2115
Moteli	39	67	63	8819	3104	5715	12269	4915	7354
Gostilne s prenočišči	7	14	14	3	-	3	26	-	26
Dopolnilne nastan. zmog.	8	24	24	159	34	125	345	63	282
Zasebne sobe	8	24	24	159	34	125	345	63	282
<b>Hrastnik</b>	<b>34</b>	<b>134</b>	<b>134</b>	<b>609</b>	<b>505</b>	<b>104</b>	<b>1178</b>	<b>927</b>	<b>251</b>
Osnovne nastan. zmog.	6	15	15	40	14	26	181	113	68
Prenočišča	6	15	15	40	14	26	181	113	68
Dopolnilne nastan. zmog.	28	119	119	569	491	78	997	814	183
Pl. domovi in kočje	28	119	119	569	491	78	997	814	183
<b>Idrija</b>	<b>146</b>	<b>372</b>	<b>275</b>	<b>7895</b>	<b>5066</b>	<b>2829</b>	<b>26605</b>	<b>19008</b>	<b>7597</b>
Osnovne nastan. zmog.	138	346	250	7758	4963	2795	26207	18737	7470
Hoteli	116	293	201	7158	4794	2364	24958	18393	6565
Penzioni	5	12	12	45	10	35	90	20	70
Gostilne s prenočišči	17	41	37	555	159	396	1159	324	835
Dopolnilne nastan. zmog.	8	26	25	137	103	34	398	271	127
Zasebne sobe	8	26	25	137	103	34	398	271	127
<b>Ilirska Bistrica</b>	<b>51</b>	<b>143</b>	<b>135</b>	<b>930</b>	<b>385</b>	<b>545</b>	<b>1547</b>	<b>903</b>	<b>644</b>
Osnovne nastan. zmog.	41	93	87	646	119	527	817	235	582
Penzioni	8	12	12	190	7	183	214	7	207
Moteli	10	21	21	281	31	250	281	31	250
Gostilne s prenočišči	23	60	54	175	81	94	322	197	125
Dopolnilne nastan. zmog.	10	50	48	284	266	18	730	668	62
Pl. domovi in kočje	3	32	32	86	86	-	86	86	-
Delavski poč. domovi	2	9	7	170	170	-	558	558	-
Zasebne sobe	5	9	9	28	10	18	86	24	62
<b>Izola/Isola</b>	<b>1260</b>	<b>3543</b>	<b>3077</b>	<b>72203</b>	<b>46188</b>	<b>26015</b>	<b>338267</b>	<b>239273</b>	<b>98994</b>
Osnovne nastan. zmog.	555	1393	1111	52509	32252	20257	239694	164213	75481
Hoteli	555	1393	1111	52509	32252	20257	239694	164213	75481
Dopolnilne nastan. zmog.	705	2150	1966	19694	13936	5758	98573	75060	23513
Delavski poč. domovi	77	301	248	4203	4184	19	29809	29693	116
Kampi	315	840	840	8438	5052	3386	32214	21784	10430
Zasebne sobe	226	739	704	3977	2624	1353	21228	13481	7747
Začasne nastan. zmog.	87	270	174	3076	2076	1000	15322	10102	5220

**6.1 Prenočitvene zmogljivosti<sup>1)</sup>, turisti in prenočitve po vrstah nastanitvenih zmogljivosti, upravnih enotah in izpostavah, Slovenija, 2000 (nadaljevanje)**

	Zmogljivosti			Turisti			Prenočitve		
	sobe	ležišča		skupaj	domači	tuji	skupaj	domači	tuji
		skupaj	stalna						
<b>Jesenice</b>	<b>1823</b>	<b>5487</b>	<b>4837</b>	<b>120056</b>	<b>56229</b>	<b>63827</b>	<b>396824</b>	<b>160384</b>	<b>236440</b>
Osnovne nastan. zmog.	968	2293	2024	80395	30293	50102	290945	86359	204586
Hoteli	705	1523	1373	67527	22365	45162	239347	56670	182677
Penzioni	135	358	300	5057	3679	1378	21292	14214	7078
Moteli	10	18	16	489	336	153	1088	677	411
Apartmaji	61	250	212	5229	2481	2748	22727	9760	12967
Gostilne s prenočišči	57	144	123	2093	1432	661	6491	5038	1453
Dopolnilne nastan. zmog.	855	3194	2813	39661	25936	13725	105879	74025	31854
Pl. domovi in kočje	139	1077	829	18546	12067	6479	21468	14301	7167
Delavski poč. domovi	212	736	619	7900	7652	248	34841	33799	1042
Otr. in ml. poč. domovi	29	110	110	1377	937	440	4818	2824	1994
Kampi	260	720	720	6842	2267	4575	19621	8212	11409
Zasebne sobe	215	551	535	4996	3013	1983	25131	14889	10242
<b>Kamnik</b>	<b>231</b>	<b>811</b>	<b>663</b>	<b>5621</b>	<b>4469</b>	<b>1152</b>	<b>13619</b>	<b>11206</b>	<b>2413</b>
Osnovne nastan. zmog.	68	178	166	1221	501	720	3507	1934	1573
Penzioni	-	-	-	54	20	34	101	65	36
Prenočišča	22	53	41	847	368	479	2765	1673	1092
Gostilne s prenočišči	46	125	125	320	113	207	641	196	445
Dopolnilne nastan. zmog.	163	633	497	4400	3968	432	10112	9272	840
Pl. domovi in kočje	49	318	204	1609	1444	165	1710	1545	165
Delavski poč. domovi	64	215	193	2542	2520	22	7759	7715	44
Kampi	50	100	100	249	4	245	643	12	631
<b>Kočevje</b>	<b>172</b>	<b>426</b>	<b>404</b>	<b>6273</b>	<b>4314</b>	<b>1959</b>	<b>13692</b>	<b>10061</b>	<b>3631</b>
Osnovne nastan. zmog.	105	247	234	5542	3678	1864	11764	8323	3441
Hoteli	21	55	55	1710	755	955	3677	2080	1597
Penzioni	8	21	15	321	168	153	977	693	284
Moteli	27	60	57	2221	1949	272	4147	3710	437
Prenočišča	45	99	95	1215	759	456	2873	1785	1088
Gostilne s prenočišči	4	12	12	75	47	28	90	55	35
Dopolnilne nastan. zmog.	67	179	170	731	636	95	1928	1738	190
Pl. domovi in kočje	4	29	23	-	-	-	-	-	-
Kampi	62	140	140	708	614	94	1851	1662	189
Zasebne sobe	1	10	7	23	22	1	77	76	1
<b>Koper/Capodistria</b>	<b>1263</b>	<b>4242</b>	<b>4033</b>	<b>61779</b>	<b>41162</b>	<b>20617</b>	<b>239184</b>	<b>177188</b>	<b>61996</b>
Osnovne nastan. zmog.	421	1068	912	27663	13746	13917	72402	36271	36131
Hoteli	345	836	734	24327	12565	11762	60399	32562	27837
Penzioni	61	168	122	3142	1069	2073	10873	3095	7778
Apartmaji	15	64	56	194	112	82	1130	614	516
Dopolnilne nastan. zmog.	842	3174	3121	34116	27416	6700	166782	140917	25865
Delavski poč. domovi	157	713	701	3966	3966	-	22328	22328	-
Otr. in ml. poč. domovi	22	510	510	10709	10709	-	60430	60430	-
Kampi	400	1200	1200	15468	10393	5075	69348	48563	20785
Zasebne sobe	112	309	288	1434	581	853	4893	2424	2469
Začasne nastan. zmog.	151	442	422	2539	1767	772	9783	7172	2611
<b>Kranj</b>	<b>450</b>	<b>1329</b>	<b>1210</b>	<b>37893</b>	<b>15990</b>	<b>21903</b>	<b>82265</b>	<b>34225</b>	<b>48040</b>
Osnovne nastan. zmog.	332	732	653	33101	12393	20708	70626	25155	45471
Hoteli	239	530	457	21236	9005	12231	50466	17994	32472
Penzioni	56	125	119	8383	1070	7313	12376	2489	9887
Apartmaji	-	-	-	825	651	174	2807	1941	866
Prenočišča	5	13	13	549	355	194	1390	790	600
Gostilne s prenočišči	32	64	64	2108	1312	796	3587	1941	1646
Dopolnilne nastan. zmog.	118	597	557	4792	3597	1195	11639	9070	2569
Pl. domovi in kočje	41	358	318	1959	1402	557	2388	1633	755
Delavski poč. domovi	14	60	60	1474	1367	107	5704	5201	503
Zasebne sobe	23	59	59	604	258	346	1434	814	620
Začasne nastan. zmog.	40	120	120	755	570	185	2113	1422	691
<b>Krško</b>	<b>131</b>	<b>295</b>	<b>269</b>	<b>5218</b>	<b>2242</b>	<b>2976</b>	<b>17339</b>	<b>4533</b>	<b>12806</b>
Osnovne nastan. zmog.	123	246	235	5218	2242	2976	17339	4533	12806
Hoteli	76	141	141	3959	1756	2203	13048	3122	9926
Moteli	13	26	26	508	134	374	1487	259	1228
Gostilne s prenočišči	34	79	68	751	352	399	2804	1152	1652
Dopolnilne nastan. zmog.	8	49	34	-	-	-	-	-	-
Pl. domovi in kočje	8	49	34	-	-	-	-	-	-



6.1 Prenočitvene zmogljivosti<sup>1)</sup>, turisti in prenočitve po vrstah nastanitvenih zmogljivosti, upravnih enotah in izpostavah, Slovenija, 2000 (nadaljevanje)

	Zmogljivosti			Turisti			Prenočitve		
	sobe	ležišča		skupaj	domači	tuj	skupaj	domači	tuj
		skupaj	staina						
<b>Laško</b>	<b>177</b>	<b>422</b>	<b>420</b>	<b>10674</b>	<b>8600</b>	<b>2074</b>	<b>92382</b>	<b>83396</b>	<b>8986</b>
Osnovne nastan. zmog.	170	388	386	10600	8526	2074	92308	83322	8986
Hoteli	165	373	373	10422	8429	1993	91578	83057	8521
Penzioni	5	15	13	178	97	81	730	265	465
Dopolnilne nastan. zmog.	7	34	34	74	74	-	74	74	-
Pl. domovi in koč	7	34	34	74	74	-	74	74	-
<b>Lenart</b>	<b>74</b>	<b>158</b>	<b>158</b>	<b>1764</b>	<b>490</b>	<b>1274</b>	<b>3729</b>	<b>1209</b>	<b>2520</b>
Osnovne nastan. zmog.	70	145	145	1740	468	1272	3655	1147	2508
Hoteli	48	99	99	799	221	578	1315	308	1007
Penzioni	6	14	14	68	39	29	122	93	29
Moteli	16	32	32	873	208	665	2218	746	1472
Dopolnilne nastan. zmog.	4	13	13	24	22	2	74	62	12
Zasebne sobe	4	13	13	24	22	2	74	62	12
<b>Lendava/Lendva</b>	<b>152</b>	<b>289</b>	<b>288</b>	<b>11501</b>	<b>6559</b>	<b>4942</b>	<b>50262</b>	<b>25038</b>	<b>25224</b>
Osnovne nastan. zmog.	152	289	288	11501	6559	4942	50262	25038	25224
Hoteli	120	209	209	10209	6098	4111	48604	24434	24170
Penzioni	10	22	22	124	29	95	232	51	181
Apartmaji	-	-	-	18	7	11	115	32	83
Prenočišča	6	11	10	193	73	120	354	169	185
Gostilne s prenočišči	16	47	47	957	352	605	957	352	605
<b>Litija</b>	<b>10</b>	<b>22</b>	<b>22</b>	<b>277</b>	<b>75</b>	<b>202</b>	<b>732</b>	<b>200</b>	<b>532</b>
Osnovne nastan. zmog.	9	18	18	277	75	202	732	200	532
Gostilne s prenočišči	9	18	18	277	75	202	732	200	532
Dopolnilne nastan. zmog.	1	4	4	-	-	-	-	-	-
Zasebne sobe	1	4	4	-	-	-	-	-	-
<b>Ljubljana</b>	<b>2256</b>	<b>4665</b>	<b>4393</b>	<b>189352</b>	<b>29211</b>	<b>160141</b>	<b>388348</b>	<b>55929</b>	<b>332419</b>
Osnovne nastan. zmog.	1450	2390	2170	168746	26376	142370	338406	44348	294058
Hoteli	1174	1770	1592	140225	14534	125691	275648	24191	251457
Penzioni	68	132	126	2187	427	1760	4831	1269	3562
Moteli	53	114	98	9146	5314	3832	12092	5727	6365
Apartmaji	14	52	33	465	75	390	4101	389	3712
Prenočišča	83	190	190	11297	5070	6227	30869	11108	19761
Gostilne s prenočišči	58	132	131	5426	956	4470	10865	1664	9201
Dopolnilne nastan. zmog.	806	2275	2223	20606	2835	17771	49942	11581	38361
Pl. domovi in koč	5	40	16	22	12	10	22	12	10
Otr. in ml. poč. domovi	24	100	80	403	401	2	4990	4964	26
Kampi	450	1300	1300	6928	157	6771	14533	1041	13492
Zasebne sobe	65	145	137	4081	1046	3035	11332	3389	7943
Začasne nastan. zmog.	262	690	690	9172	1219	7953	19065	2175	16890
<b>Ljubljana, izpostava Bežigrad</b>	<b>424</b>	<b>1281</b>	<b>1280</b>	<b>13928</b>	<b>3903</b>	<b>10025</b>	<b>41186</b>	<b>10106</b>	<b>31080</b>
Osnovne nastan. zmog.	56	136	136	5509	3317	2192	23877	8939	14938
Penzioni	18	30	30	269	56	213	858	264	594
Prenočišča	38	106	106	5240	3261	1979	23019	8675	14344
Dopolnilne nastan. zmog.	368	1145	1144	8419	586	7833	17309	1167	16142
Kampi	300	900	900	5286	1	5285	10633	5	10628
Zasebne sobe	18	45	44	1280	329	951	2658	541	2117
Začasne nastan. zmog.	50	200	200	1853	256	1597	4018	621	3397
<b>Ljubljana, izpostava Center</b>	<b>1237</b>	<b>2049</b>	<b>1853</b>	<b>131050</b>	<b>11967</b>	<b>119083</b>	<b>261416</b>	<b>20764</b>	<b>240652</b>
Osnovne nastan. zmog.	1023	1554	1359	123423	10994	112429	245852	19200	226652
Hoteli	983	1446	1268	118440	10203	108237	232347	17445	214902
Apartmaji	10	40	23	444	65	379	4078	379	3699
Gostilne s prenočišči	30	68	68	4539	726	3813	9427	1376	8051
Dopolnilne nastan. zmog.	214	495	494	7627	973	6654	15564	1564	14000
Zasebne sobe	2	5	4	308	10	298	517	10	507
Začasne nastan. zmog.	212	490	490	7319	963	6356	15047	1554	13493
<b>Ljubljana, izpostava Moste-Polje</b>	<b>52</b>	<b>158</b>	<b>134</b>	<b>3954</b>	<b>956</b>	<b>2998</b>	<b>6098</b>	<b>1421</b>	<b>4677</b>
Osnovne nastan. zmog.	47	118	118	3932	944	2988	6076	1409	4667
Hoteli	37	100	100	3649	879	2770	5793	1344	4449
Penzioni	10	18	18	283	65	218	283	65	218
Dopolnilne nastan. zmog.	5	40	16	22	12	10	22	12	10
Pl. domovi in koč	5	40	16	22	12	10	22	12	10

**6.1 Prenočitvene zmogljivosti<sup>1)</sup>, turisti in prenočitve po vrstah nastanitvenih zmogljivosti, upravnih enotah in izpostavah, Slovenija, 2000 (nadaljevanje)**

	Zmogljivosti			Turisti			Prenočitve		
	sobe	ležišča		skupaj	domači	tuji	skupaj	domači	tuji
		skupaj	stalna						
<b>Ljubljana, izpostava Šiška</b>	<b>496</b>	<b>1017</b>	<b>989</b>	<b>39706</b>	<b>11851</b>	<b>27855</b>	<b>73746</b>	<b>18312</b>	<b>55434</b>
Osnovne nastan. zmog.	306	533	511	35666	11073	24593	62004	14741	47263
Hoteli	154	224	224	18136	3452	14684	37508	5402	32106
Penzioni	40	84	78	1635	306	1329	3690	940	2750
Moteli	53	114	98	9146	5314	3832	12092	5727	6365
Prenočišča	45	84	84	6057	1809	4248	7850	2433	5417
Gostilne s prenočišči	14	27	27	692	192	500	864	239	625
Dopolnilne nastan. zmog.	190	484	478	4040	778	3262	11742	3571	8171
Kampi	150	400	400	1642	156	1486	3900	1036	2864
Zasebne sobe	40	84	78	2398	622	1776	7842	2535	5307
<b>Ljubljana, izpostava Vič-Rudnik</b>	<b>47</b>	<b>160</b>	<b>137</b>	<b>714</b>	<b>534</b>	<b>180</b>	<b>5902</b>	<b>5326</b>	<b>576</b>
Osnovne nastan. zmog.	18	49	46	216	48	168	597	59	538
Apartmaji	4	12	10	21	10	11	23	10	13
Gostilne s prenočišči	14	37	36	195	38	157	574	49	525
Dopolnilne nastan. zmog.	29	111	91	498	486	12	5305	5267	38
Otr. in ml. poč. domovi	24	100	80	403	401	2	4990	4964	26
Zasebne sobe	5	11	11	95	85	10	315	303	12
<b>Ljutomer</b>	<b>355</b>	<b>779</b>	<b>763</b>	<b>19668</b>	<b>14847</b>	<b>4821</b>	<b>95712</b>	<b>73488</b>	<b>22224</b>
Osnovne nastan. zmog.	125	279	263	13698	10770	2928	51398	41847	9551
Hoteli	42	77	77	5114	3806	1308	14641	11364	3277
Penzioni	15	30	30	1411	1224	187	5537	4788	749
Apartmaji	56	144	132	6982	5590	1392	30416	25034	5382
Gostilne s prenočišči	12	28	24	191	150	41	804	661	143
Dopolnilne nastan. zmog.	230	500	500	5970	4077	1893	44314	31641	12673
Kampi	230	500	500	5970	4077	1893	44314	31641	12673
<b>Logatec</b>	<b>16</b>	<b>43</b>	<b>35</b>	<b>825</b>	<b>268</b>	<b>557</b>	<b>1820</b>	<b>783</b>	<b>1037</b>
Osnovne nastan. zmog.	10	29	21	445	261	184	1266	774	492
Moteli	1	12	6	164	143	21	558	516	42
Gostilne s prenočišči	9	17	15	281	118	163	708	258	450
Dopolnilne nastan. zmog.	6	14	14	380	7	373	554	9	545
Zasebne sobe	6	14	14	380	7	373	554	9	545
<b>Maribor</b>	<b>596</b>	<b>1236</b>	<b>1105</b>	<b>46621</b>	<b>17115</b>	<b>29506</b>	<b>106656</b>	<b>38277</b>	<b>68379</b>
Osnovne nastan. zmog.	556	1120	1046	44034	14662	29372	99682	32037	67645
Hoteli	492	920	854	40899	13159	27740	84745	23519	61226
Penzioni	17	85	85	1549	782	767	6434	3064	3370
Apartmaji	7	17	16	180	147	33	574	497	77
Prenočišča	7	15	15	342	107	235	977	286	691
Gostilne s prenočišči	33	83	76	1064	467	597	6952	4671	2281
Dopolnilne nastan. zmog.	40	116	59	2587	2453	134	6974	6240	734
Pl. domovi in kočje	10	63	22	383	383	-	502	502	-
Delavski poč. domovi	30	53	37	2204	2070	134	6472	5738	734
<b>Metlika</b>	<b>100</b>	<b>303</b>	<b>303</b>	<b>1998</b>	<b>1228</b>	<b>770</b>	<b>3896</b>	<b>2596</b>	<b>1300</b>
Osnovne nastan. zmog.	47	95	95	986	491	495	1390	588	802
Hoteli	24	48	48	817	446	371	1130	543	587
Gostilne s prenočišči	23	47	47	169	45	124	260	45	215
Dopolnilne nastan. zmog.	53	208	208	1012	737	275	2506	2008	498
Kampi	50	200	200	855	686	169	2349	1957	392
Zasebne sobe	3	8	8	157	51	106	157	51	106
<b>Mozirje</b>	<b>384</b>	<b>1186</b>	<b>1022</b>	<b>10408</b>	<b>6986</b>	<b>3422</b>	<b>24280</b>	<b>16222</b>	<b>8058</b>
Osnovne nastan. zmog.	91	211	202	5255	2877	2378	10556	5336	5220
Hoteli	52	114	106	4901	2698	2203	9700	4842	4858
Penzioni	11	35	35	158	68	90	299	103	196
Prenočišča	4	10	10	86	66	20	327	249	78
Gostilne s prenočišči	24	52	51	110	45	65	230	142	88
Dopolnilne nastan. zmog.	293	975	820	5153	4109	1044	13724	10886	2838
Pl. domovi in kočje	73	474	369	2207	1844	363	2308	1945	363
Kampi	25	70	70	278	147	131	476	228	248
Zasebne sobe	195	431	381	2668	2118	550	10940	8713	2227



6.1 Prenočitvene zmogljivosti<sup>1)</sup>, turisti in prenočitve po vrstah nastanitvenih zmogljivosti, upravnih enotah in izpostavah, Slovenija, 2000 (nadaljevanje)

	Zmogljivosti			Turisti			Prenočitve		
	sobe	ležišča		skupaj	domači	tuji	skupaj	domači	tuji
		skupaj	stalna						
<b>Murska Sobota</b>	<b>965</b>	<b>2020</b>	<b>1963</b>	<b>78119</b>	<b>44799</b>	<b>33320</b>	<b>341418</b>	<b>178024</b>	<b>163394</b>
Osnovne nastan. zmog.	596	1201	1159	54403	30083	24320	237591	118758	118833
Hoteli	408	751	713	42429	20671	21758	182294	76041	106253
Penzioni	89	181	178	4430	3199	1231	15897	11149	4748
Apartmaji	62	196	196	6480	5649	831	33165	28487	4678
Prenočišča	15	28	27	395	213	182	4197	2254	1943
Gostilne s prenočišči	22	45	45	669	351	318	2038	827	1211
Dopolnilne nastan. zmog.	369	819	804	23716	14716	9000	103827	59266	44561
Delavski poč. domovi	15	56	56	1128	1128	-	5127	5127	-
Kampi	250	500	500	19709	11757	7952	89957	48600	41357
Zasebne sobe	104	263	248	2879	1831	1048	8743	5539	3204
<b>Nova Gorica</b>	<b>406</b>	<b>845</b>	<b>808</b>	<b>62486</b>	<b>8764</b>	<b>53722</b>	<b>106844</b>	<b>16155</b>	<b>90689</b>
Osnovne nastan. zmog.	364	671	650	61263	8406	52857	104027	14615	89412
Hoteli	324	574	563	59164	7812	51352	101028	13622	87406
Prenočišča	23	62	52	1436	335	1101	1542	335	1207
Gostilne s prenočišči	17	35	35	663	259	404	1457	658	799
Dopolnilne nastan. zmog.	42	174	158	1223	358	865	2817	1540	1277
Pl. domovi in kočje	2	13	2	-	-	-	-	-	-
Delavski poč. domovi	5	26	26	184	184	-	684	684	-
Kampi	30	120	120	816	56	760	1156	86	1070
Zasebne sobe	5	15	10	223	118	105	977	770	207
<b>Novo mesto</b>	<b>703</b>	<b>1475</b>	<b>1399</b>	<b>51553</b>	<b>28567</b>	<b>22986</b>	<b>244139</b>	<b>180300</b>	<b>63839</b>
Osnovne nastan. zmog.	594	1114	1069	48921	27043	21878	234403	173000	61403
Hoteli	534	955	923	47007	25791	21216	228668	169365	59303
Penzioni	7	14	14	94	72	22	228	167	61
Apartmaji	15	33	33	802	633	169	2366	1777	589
Prenočišča	4	10	10	9	3	6	115	49	66
Gostilne s prenočišči	34	102	89	1009	544	465	3026	1642	1384
Dopolnilne nastan. zmog.	109	361	330	2632	1524	1108	9736	7300	2436
Pl. domovi in kočje	6	44	14	-	-	-	-	-	-
Delavski poč. domovi	5	26	26	310	310	-	1251	1251	-
Otr. in ml. poč. domovi	32	100	100	886	886	-	4712	4712	-
Kampi	56	170	170	1342	302	1040	3497	1249	2248
Zasebne sobe	10	21	20	94	26	68	276	88	188
<b>Ormož</b>	<b>60</b>	<b>94</b>	<b>94</b>	<b>3035</b>	<b>1433</b>	<b>1602</b>	<b>5656</b>	<b>3262</b>	<b>2394</b>
Osnovne nastan. zmog.	60	94	94	3035	1433	1602	5656	3262	2394
Hoteli	45	66	66	2841	1306	1535	5345	3070	2275
Gostilne s prenočišči	15	28	28	194	127	67	311	192	119
<b>Pesnica</b>	<b>46</b>	<b>102</b>	<b>99</b>	<b>2259</b>	<b>541</b>	<b>1718</b>	<b>2763</b>	<b>752</b>	<b>2011</b>
Osnovne nastan. zmog.	46	102	99	2259	541	1718	2763	752	2011
Moteli	31	72	72	2091	460	1631	2092	460	1632
Gostilne s prenočišči	15	30	27	168	81	87	671	292	379
<b>Piran/Pirano</b>	<b>5665</b>	<b>14796</b>	<b>13789</b>	<b>340991</b>	<b>151313</b>	<b>189678</b>	<b>1306454</b>	<b>554249</b>	<b>752205</b>
Osnovne nastan. zmog.	2742	5909	5504	283492	111002	172490	1059434	370291	689143
Hoteli	2513	5310	4935	274831	107360	167471	1032424	356588	675836
Penzioni	105	331	310	3307	2529	778	13015	11052	1963
Apartmaji	57	114	114	1259	615	644	4066	1771	2295
Prenočišča	38	83	78	2172	281	1891	4431	455	3976
Gostilne s prenočišči	29	71	67	1923	217	1706	5498	425	5073
Dopolnilne nastan. zmog.	2923	8887	8285	57499	40311	17188	247020	183958	63062
Delavski poč. domovi	379	1356	1303	11858	11376	482	65947	63577	2370
Otr. in ml. poč. domovi	82	532	473	4110	4007	103	37008	36539	469
Kampi	680	2100	2100	26948	19770	7178	83631	65164	18467
Zasebne sobe	1640	4563	4083	11538	3098	8440	52379	13084	39295
Začasne nastan. zmog.	142	336	326	3045	2060	985	8055	5594	2461
<b>Postojna</b>	<b>608</b>	<b>1405</b>	<b>1361</b>	<b>31454</b>	<b>1204</b>	<b>30250</b>	<b>46195</b>	<b>1845</b>	<b>44350</b>
Osnovne nastan. zmog.	217	466	427	14521	1016	13505	20739	1586	19153
Hoteli	197	415	385	14132	1009	13123	20230	1579	18651
Penzioni	10	28	22	271	6	265	384	6	378
Prenočišča	5	13	10	77	1	76	81	1	80
Gostilne s prenočišči	5	10	10	41	-	41	44	-	44
Dopolnilne nastan. zmog.	391	939	934	16933	188	16745	25456	259	25197
Kampi	375	900	900	15955	150	15805	24221	210	24011
Zasebne sobe	16	39	34	978	38	940	1235	49	1186

**6.1 Prenočitvene zmogljivosti<sup>1)</sup>, turisti in prenočitve po vrstah nastanitvenih zmogljivosti, upravnih enotah in izpostavah, Slovenija, 2000 (nadaljevanje)**

	Zmogljivosti			Turisti			Prenočitve		
	sobe	ležišča		skupaj	domači	tuj	skupaj	domači	tuj
		skupaj	stalna						
<b>Ptuj</b>	<b>362</b>	<b>873</b>	<b>790</b>	<b>25320</b>	<b>9216</b>	<b>16104</b>	<b>57945</b>	<b>32289</b>	<b>25656</b>
Osnovne nastan. zmog.	198	501	422	19385	7983	11402	44044	27493	16551
Hoteli	67	139	138	5951	1318	4633	8091	1887	6204
Moteli	39	99	60	4380	206	4174	4552	224	4328
Apartmaji	79	232	193	8767	6334	2433	30685	25119	5566
Gostilne s prenočišči	13	31	31	287	125	162	716	263	453
Dopolnilne nastan. zmog.	164	372	368	5935	1233	4702	13901	4796	9105
Delavski poč. domovi	4	10	8	153	153	-	540	540	-
Kampi	107	214	214	5085	851	4234	12038	3749	8289
Zasebne sobe	13	28	26	335	105	230	655	290	365
Začasne nastan. zmog.	40	120	120	362	124	238	668	217	451
<b>Radlje ob Dravi</b>	<b>33</b>	<b>119</b>	<b>119</b>	<b>2690</b>	<b>2136</b>	<b>554</b>	<b>8797</b>	<b>5875</b>	<b>2922</b>
Osnovne nastan. zmog.	22	49	49	1016	572	444	4512	1703	2809
Hoteli	20	45	45	942	507	435	4311	1538	2773
Gostilne s prenočišči	2	4	4	74	65	9	201	165	36
Dopolnilne nastan. zmog.	11	70	70	1674	1564	110	4285	4172	113
Pl. domovi in koč	11	70	70	1674	1564	110	4285	4172	113
<b>Radovljica</b>	<b>3976</b>	<b>11503</b>	<b>10396</b>	<b>247859</b>	<b>71128</b>	<b>176731</b>	<b>787031</b>	<b>201816</b>	<b>585215</b>
Osnovne nastan. zmog.	1839	4333	3606	153864	32508	121356	475821	78626	397195
Hoteli	1438	3201	2735	131503	25801	105702	399763	56387	343376
Penzioni	213	485	444	9978	3214	6764	30851	10594	20257
Apartmaji	106	426	232	6864	1873	4991	33423	7705	25718
Prenočišča	60	162	148	4244	1443	2801	8924	3497	5427
Gostilne s prenočišči	22	59	47	1275	177	1098	2860	443	2417
Dopolnilne nastan. zmog.	2137	7170	6790	93995	38620	55375	311210	123190	188020
Pl. domovi in koč	153	964	756	18633	14573	4060	21777	17550	4227
Delavski poč. domovi	307	1141	1081	14162	14075	87	67211	66747	464
Otr. in ml. poč. domovi	20	120	120	2261	2116	145	9452	8887	565
Kampi	1330	3810	3810	48610	5176	43434	158787	19237	139550
Zasebne sobe	327	1135	1023	10329	2680	7649	53983	10769	43214
<b>Ravne na Koroškem</b>	<b>188</b>	<b>568</b>	<b>533</b>	<b>4683</b>	<b>2944</b>	<b>1739</b>	<b>12609</b>	<b>6787</b>	<b>5822</b>
Osnovne nastan. zmog.	120	268	252	3681	2067	1614	10370	5227	5143
Hoteli	79	170	163	2437	1387	1050	5746	2680	3066
Apartmaji	4	10	8	50	15	35	903	171	732
Prenočišča	3	9	6	73	23	50	192	30	162
Gostilne s prenočišči	34	79	75	1121	642	479	3529	2346	1183
Dopolnilne nastan. zmog.	68	300	281	1002	877	125	2239	1560	679
Pl. domovi in koč	29	209	190	549	544	5	549	544	5
Zasebne sobe	39	91	91	453	333	120	1690	1016	674
<b>Ribnica</b>	<b>12</b>	<b>99</b>	<b>29</b>	<b>107</b>	<b>53</b>	<b>54</b>	<b>314</b>	<b>149</b>	<b>165</b>
Osnovne nastan. zmog.	2	4	4	50	29	21	62	39	23
Prenočišča	2	4	4	50	29	21	62	39	23
Dopolnilne nastan. zmog.	10	95	25	57	24	33	252	110	142
Pl. domovi in koč	10	95	25	57	24	33	252	110	142
<b>Ruše</b>	<b>42</b>	<b>117</b>	<b>117</b>	<b>3199</b>	<b>2610</b>	<b>589</b>	<b>12578</b>	<b>10491</b>	<b>2087</b>
Osnovne nastan. zmog.	42	117	117	2101	1512	589	6897	4810	2087
Hoteli	25	84	84	1405	1005	400	4309	2577	1732
Penzioni	5	11	11	29	5	24	35	11	24
Gostilne s prenočišči	12	22	22	667	502	165	2553	2222	331
Dopolnilne nastan. zmog.	-	-	-	1098	1098	-	5681	5681	-
Otr. in ml. poč. domovi	-	-	-	1098	1098	-	5681	5681	-
<b>Sevnica</b>	<b>58</b>	<b>149</b>	<b>113</b>	<b>1137</b>	<b>349</b>	<b>788</b>	<b>7069</b>	<b>868</b>	<b>6201</b>
Osnovne nastan. zmog.	35	75	71	1002	216	786	6696	497	6199
Hoteli	16	32	32	783	205	578	1677	456	1221
Prenočišča	8	16	16	41	10	31	64	33	31
Gostilne s prenočišči	11	27	23	178	1	177	4955	8	4947
Dopolnilne nastan. zmog.	23	74	42	135	133	2	373	371	2
Pl. domovi in koč	23	74	42	135	133	2	373	371	2



**6.1 Prenočitvene zmogljivosti<sup>1)</sup>, turisti in prenočitve po vrstah nastanitvenih zmogljivosti, upravnih enotah in izpostavah, Slovenija, 2000 (nadaljevanje)**

	Zmogljivosti			Turisti			Prenočitve		
	sobe	ležišča		skupaj	domači	tuj	skupaj	domači	tuj
		skupaj	stalna						
<b>Sežana</b>	<b>428</b>	<b>935</b>	<b>878</b>	<b>40764</b>	<b>6066</b>	<b>34698</b>	<b>90299</b>	<b>12883</b>	<b>77416</b>
Osnovne nastan. zmog.	370	744	696	38692	5838	32854	87110	12641	74469
Hoteli	243	443	433	25548	3575	21973	49078	6233	42845
Penzioni	10	27	27	1176	198	978	2548	403	2145
Moteli	89	204	166	11026	1948	9078	33499	5560	27939
Prenočišča	20	46	46	175	85	90	623	413	210
Gostilne s prenočišči	8	24	24	767	32	735	1362	32	1330
Dopolnilne nastan. zmog.	58	191	182	2072	228	1844	3189	242	2947
Pl. domovi in koč	3	23	20	125	107	18	125	107	18
Kampi	25	100	100	974	31	943	1285	45	1240
Zasebne sobe	30	68	62	973	90	883	1779	90	1689
<b>Slovenj Gradec</b>	<b>231</b>	<b>718</b>	<b>662</b>	<b>7769</b>	<b>5997</b>	<b>1772</b>	<b>22806</b>	<b>18005</b>	<b>4801</b>
Osnovne nastan. zmog.	135	327	297	4816	3278	1538	11991	8388	3603
Hoteli	67	110	110	3124	1758	1366	5693	2676	3017
Penzioni	46	145	145	1350	1272	78	5474	5156	318
Gostilne s prenočišči	22	72	42	342	248	94	824	556	268
Dopolnilne nastan. zmog.	96	391	365	2953	2719	234	10815	9617	1198
Pl. domovi in koč	9	48	22	164	154	10	164	154	10
Delavski poč. domovi	83	336	336	2774	2550	224	10636	9448	1188
Zasebne sobe	4	7	7	15	15	-	15	15	-
<b>Slovenska Bistrica</b>	<b>108</b>	<b>368</b>	<b>321</b>	<b>4120</b>	<b>3443</b>	<b>677</b>	<b>12669</b>	<b>9824</b>	<b>2845</b>
Osnovne nastan. zmog.	70	218	185	2809	2195	614	10505	7769	2736
Apartmaji	-	-	-	80	41	39	277	145	132
Prenočišča	32	103	103	1561	1228	333	6169	4398	1771
Gostilne s prenočišči	38	115	82	1168	926	242	4059	3226	833
Dopolnilne nastan. zmog.	38	150	136	1311	1248	63	2164	2055	109
Pl. domovi in koč	38	150	136	1311	1248	63	2164	2055	109
<b>Slovenske Konjice</b>	<b>521</b>	<b>1432</b>	<b>1213</b>	<b>44841</b>	<b>30884</b>	<b>13957</b>	<b>192792</b>	<b>128039</b>	<b>64753</b>
Osnovne nastan. zmog.	455	1205	1019	42564	28868	13696	183095	119072	64023
Hoteli	301	693	605	25658	16939	8719	112461	70381	42080
Apartmaji	129	416	326	15527	10906	4621	65093	44229	20864
Prenočišča	9	58	58	1109	974	135	5060	4386	674
Gostilne s prenočišči	16	38	30	270	49	221	481	76	405
Dopolnilne nastan. zmog.	66	227	194	2277	2016	261	9697	8967	730
Delavski poč. domovi	24	102	77	1400	1400	-	6713	6713	-
Zasebne sobe	42	125	117	877	616	261	2984	2254	730
<b>Šentjur pri Celju</b>	<b>36</b>	<b>88</b>	<b>88</b>	<b>2013</b>	<b>705</b>	<b>1308</b>	<b>6892</b>	<b>2175</b>	<b>4717</b>
Osnovne nastan. zmog.	36	88	88	2013	705	1308	6892	2175	4717
Hoteli	28	68	68	1964	668	1296	6570	1946	4624
Gostilne s prenočišči	8	20	20	49	37	12	322	229	93
<b>Škofja Loka</b>	<b>126</b>	<b>441</b>	<b>330</b>	<b>5070</b>	<b>2037</b>	<b>3033</b>	<b>13809</b>	<b>5023</b>	<b>8786</b>
Osnovne nastan. zmog.	70	179	164	4167	1214	2953	10306	1889	8417
Hoteli	48	106	96	3809	1157	2652	9536	1766	7770
Penzioni	12	29	24	179	18	161	448	38	410
Gostilne s prenočišči	10	44	44	179	39	140	322	85	237
Dopolnilne nastan. zmog.	56	262	166	903	823	80	3503	3134	369
Pl. domovi in koč	24	174	78	107	97	10	123	113	10
Delavski poč. domovi	15	45	45	572	572	-	2351	2351	-
Zasebne sobe	17	43	43	224	154	70	1029	670	359
<b>Šmarje pri Jelšah</b>	<b>1341</b>	<b>2820</b>	<b>2673</b>	<b>92556</b>	<b>63560</b>	<b>28996</b>	<b>493259</b>	<b>326097</b>	<b>167162</b>
Osnovne nastan. zmog.	1114	2307	2196	83694	55175	28519	447783	282308	165475
Hoteli	839	1233	1207	51516	25104	26412	296916	139220	157696
Apartmaji	255	1031	950	31936	29858	2078	149942	142254	7688
Gostilne s prenočišči	20	43	39	242	213	29	925	834	91
Dopolnilne nastan. zmog.	227	513	477	8862	8385	477	45476	43789	1687
Pl. domovi in koč	14	70	38	268	228	40	456	416	40
Delavski poč. domovi	8	24	20	608	602	6	3087	3061	26
Kampi	180	360	360	7986	7555	431	41933	40312	1621
Zasebne sobe	25	59	59	-	-	-	-	-	-

**6.1 Preñočitvene zmogljivosti<sup>1)</sup>, turisti in prenočitve po vrstah nastanitvenih zmogljivosti, upravnih enotah in izpostavah, Slovenija, 2000 (nadaljevanje)**

	Zmogljivosti			Turisti			Prenočitve		
	sobe	ležišča		skupaj	domači	tuji	skupaj	domači	tuji
		skupaj	stalna						
<b>Tolmin</b>	<b>1279</b>	<b>3784</b>	<b>3299</b>	<b>66088</b>	<b>29419</b>	<b>36669</b>	<b>148304</b>	<b>56913</b>	<b>91391</b>
Osnovne nastan. zmog.	421	943	912	28778	11059	17719	69706	23552	46154
Hoteli	308	630	610	23673	9220	14453	56796	18739	38057
Penzioni	29	59	59	1057	175	882	1718	222	1496
Moteli	12	27	19	204	138	66	571	335	236
Apartmaji	43	160	160	2429	1034	1395	8016	3354	4662
Prenočišča	4	10	8	69	14	55	139	28	111
Gostilne s prenočišči	25	57	56	1346	478	868	2466	874	1592
Dopolnilne nastan. zmog.	858	2841	2387	37310	18360	18950	78598	33361	45237
Pl. domovi in koč	110	943	496	15462	11419	4043	17589	12913	4676
Delavski poč. domovi	57	225	218	2285	2261	24	9614	9548	66
Kampi	580	1360	1360	18063	3811	14252	46590	7816	38774
Zasebne sobe	51	133	133	1071	525	546	3173	1537	1636
Začasne nastan. zmog.	60	180	180	429	344	85	1632	1547	85
<b>Trbovlje</b>	<b>6</b>	<b>22</b>	<b>22</b>	<b>72</b>	<b>47</b>	<b>25</b>	<b>181</b>	<b>71</b>	<b>110</b>
Osnovne nastan. zmog.	-	-	-	10	10	-	22	22	-
Gostilne s prenočišči	-	-	-	10	10	-	22	22	-
Dopolnilne nastan. zmog.	6	22	22	62	37	25	159	49	110
Pl. domovi in koč	6	22	22	62	37	25	159	49	110
<b>Trebnje</b>	<b>34</b>	<b>83</b>	<b>78</b>	<b>763</b>	<b>171</b>	<b>592</b>	<b>2584</b>	<b>428</b>	<b>2156</b>
Osnovne nastan. zmog.	31	75	70	633	157	476	2445	414	2031
Prenočišča	17	43	42	280	43	237	292	49	243
Gostilne s prenočišči	14	32	28	353	114	239	2153	365	1788
Dopolnilne nastan. zmog.	3	8	8	130	14	116	139	14	125
Zasebne sobe	3	8	8	130	14	116	139	14	125
<b>Tržič</b>	<b>83</b>	<b>290</b>	<b>260</b>	<b>1793</b>	<b>1220</b>	<b>573</b>	<b>2626</b>	<b>1850</b>	<b>776</b>
Osnovne nastan. zmog.	4	13	10	141	5	136	293	6	287
Penzioni	4	13	10	141	5	136	293	6	287
Dopolnilne nastan. zmog.	79	277	250	1652	1215	437	2333	1844	489
Pl. domovi in koč	33	158	131	1025	1017	8	1347	1327	20
Delavski poč. domovi	13	53	53	194	194	-	513	513	-
Kampi	30	60	60	366	3	363	406	3	403
Zasebne sobe	3	6	6	67	1	66	67	1	66
<b>Velenje</b>	<b>249</b>	<b>529</b>	<b>521</b>	<b>16906</b>	<b>8393</b>	<b>8513</b>	<b>76567</b>	<b>41352</b>	<b>35215</b>
Osnovne nastan. zmog.	229	411	403	15883	7421	8462	74229	39275	34954
Hoteli	208	361	361	14751	7197	7554	71517	38652	32865
Penzioni	7	14	14	616	74	542	875	84	791
Prenočišča	14	36	28	516	150	366	1837	539	1298
Dopolnilne nastan. zmog.	20	118	118	1023	972	51	2338	2077	261
Pl. domovi in koč	20	118	118	1023	972	51	2338	2077	261
<b>Vrhnika</b>	<b>43</b>	<b>100</b>	<b>100</b>	<b>3156</b>	<b>598</b>	<b>2558</b>	<b>7058</b>	<b>1412</b>	<b>5646</b>
Osnovne nastan. zmog.	43	100	100	3156	598	2558	7058	1412	5646
Hoteli	22	54	54	2152	368	1784	3664	498	3166
Gostilne s prenočišči	21	46	46	1004	230	774	3394	914	2480
<b>Zagorje ob Savi</b>	<b>95</b>	<b>244</b>	<b>224</b>	<b>4487</b>	<b>2651</b>	<b>1836</b>	<b>8953</b>	<b>4857</b>	<b>4096</b>
Osnovne nastan. zmog.	82	186	166	4326	2533	1793	8792	4739	4053
Hoteli	35	77	59	2318	1128	1190	4591	1938	2653
Prenočišča	35	82	82	1568	1221	347	3315	2432	883
Gostilne s prenočišči	12	27	25	440	184	256	886	369	517
Dopolnilne nastan. zmog.	13	58	58	161	118	43	161	118	43
Pl. domovi in koč	13	58	58	161	118	43	161	118	43
<b>Žalec</b>	<b>65</b>	<b>166</b>	<b>117</b>	<b>3554</b>	<b>812</b>	<b>2742</b>	<b>11238</b>	<b>1466</b>	<b>9772</b>
Osnovne nastan. zmog.	46	78	78	3472	781	2691	11156	1435	9721
Hoteli	46	78	78	3472	781	2691	11156	1435	9721
Dopolnilne nastan. zmog.	19	88	39	82	31	51	82	31	51
Pl. domovi in koč	19	88	39	34	29	5	34	29	5
Kampi	-	-	-	36	-	36	36	-	36
Zasebne sobe	-	-	-	12	2	10	12	2	10



## 6.2 Turisti in prenočitve po državah, upravnih enotah in izpostavah, Slovenija, 2000

	Slovenija		Ajdovščina		Brežice		Celje	
	turisti	prenočitve	turisti	prenočitve	turisti	prenočitve	turisti	prenočitve
<b>Skupaj</b>	<b>1957116</b>	<b>6718998</b>	<b>5101</b>	<b>7958</b>	<b>112253</b>	<b>474870</b>	<b>21844</b>	<b>107896</b>
<b>Domači</b>	<b>867567</b>	<b>3314901</b>	<b>1862</b>	<b>2551</b>	<b>84911</b>	<b>386505</b>	<b>11225</b>	<b>67758</b>
<b>Tuji</b>	<b>1089549</b>	<b>3404097</b>	<b>3239</b>	<b>5407</b>	<b>27342</b>	<b>88365</b>	<b>10619</b>	<b>40138</b>
Avstrija	150309	526996	352	459	5243	18013	1506	3462
Baltiške države	2669	6578	-	-	19	23	31	57
Belgija	16114	61484	22	46	210	553	48	132
Belorusija	419	1740	1	1	2	4	11	27
Bolgarija	5097	10001	32	60	145	156	12	21
Bosna in Hercegovina	28910	85992	154	362	1350	2782	528	962
Češka republika	26652	55957	100	138	228	521	307	407
Danska	6002	18004	13	13	53	174	34	68
Finska	2757	6153	11	15	23	35	22	58
Francija	22169	53300	119	462	425	2790	196	703
Grčija	1683	4393	2	2	42	159	18	33
Hrvaška	91286	251073	360	602	7358	15601	1085	3750
Irska	3120	12178	10	10	36	56	26	52
Islandija	387	1290	-	-	4	25	-	-
Italija	256212	650566	1159	1558	4188	13110	1377	2409
Jugoslavija	11435	35966	69	126	144	431	340	707
Luksemburg	511	1801	2	2	5	20	2	8
Madžarska	30374	86175	86	155	350	901	275	496
Makedonija	9454	28331	49	64	290	437	123	392
Nemčija	204003	772833	313	669	3584	18541	2934	22126
Nizozemska	31494	125210	14	29	602	2997	128	303
Norveška	2799	7173	6	8	74	313	22	60
Poljska	21248	43439	55	72	331	637	318	530
Portugalska	1696	4418	5	8	40	67	25	107
Romunija	4321	12535	10	13	42	51	39	70
Ruska federacija	12071	68567	47	89	203	1380	109	325
Slovaška	6902	17794	23	24	46	77	166	355
Španija	6837	15969	25	77	125	196	68	204
Švedska	10606	29439	29	58	162	544	74	145
Švica	15049	40969	27	30	228	607	159	332
Turčija	4121	13023	-	-	55	69	45	157
Ukrajina	3941	23164	22	23	23	77	47	108
Velika Britanija	31213	152497	23	25	248	610	161	503
Druge evropske države	5040	14793	8	8	173	883	73	171
Izrael	10896	30624	6	6	393	2203	48	81
Japonska	6015	11992	5	9	45	68	18	31
Kanada	4859	12238	10	12	134	760	28	86
Združene države Amerike	25362	66919	31	96	571	1862	131	226
Avstralija	4482	9404	13	27	40	113	10	41
Nova Zelandija	1228	2410	-	-	10	20	1	2
Druge neevropske države	9806	30709	26	49	98	499	74	431

## 6.2 Turisti in prenočitve po državah, upravnih enotah in izpostavah, Slovenija, 2000 (nadaljevanje)

	Cerknica		Črnomelj		Domžale		Dravograd	
	turisti	prenočitve	turisti	prenočitve	turisti	prenočitve	turisti	prenočitve
<b>Skupaj</b>	<b>1248</b>	<b>2190</b>	<b>2921</b>	<b>8835</b>	<b>8756</b>	<b>19174</b>	<b>2719</b>	<b>4473</b>
<b>Domači</b>	<b>541</b>	<b>986</b>	<b>1975</b>	<b>5305</b>	<b>1940</b>	<b>7333</b>	<b>865</b>	<b>1141</b>
<b>Tuji</b>	<b>707</b>	<b>1204</b>	<b>946</b>	<b>3530</b>	<b>6816</b>	<b>11841</b>	<b>1854</b>	<b>3332</b>
Avstrija	38	49	30	50	670	1028	221	299
Baltiške države	-	-	-	-	68	68	-	-
Belgija	12	14	20	20	11	15	44	59
Belorusija	-	-	-	-	10	22	1	2
Bolgarija	-	-	1	1	19	30	4	4
Bosna in Hercegovina	32	56	45	112	410	1015	113	121
Češka republika	6	7	16	24	319	409	30	59
Danska	9	18	22	42	42	76	12	116
Finska	1	4	-	-	23	29	6	6
Francija	26	40	11	23	100	304	98	129
Grčija	-	-	-	-	4	8	3	6
Hrvaška	38	43	60	225	836	1891	147	222
Irska	2	2	9	22	2	2	-	-
Islandija	-	-	-	-	-	-	6	6
Italija	176	367	200	477	1209	1876	124	172
Jugoslavija	32	71	24	333	226	340	24	43
Luksemburg	-	-	-	-	-	-	6	6
Madžarska	9	9	18	29	282	582	12	14
Makedonija	-	-	56	1171	124	180	20	34
Nemčija	201	349	301	698	843	1597	678	1238
Nizozemska	6	16	37	44	125	272	32	42
Norveška	1	1	-	-	10	18	3	3
Poljska	8	11	7	17	733	892	21	29
Portugalska	-	-	1	3	4	12	7	13
Romunija	8	14	3	31	186	191	-	-
Ruska federacija	1	2	-	-	67	209	26	31
Slovaška	13	18	3	3	91	110	17	42
Španija	11	16	5	5	40	65	12	14
Švedska	6	8	2	2	41	55	10	11
Švica	27	34	17	46	48	78	16	16
Turčija	-	-	2	6	11	33	2	6
Ukrajina	-	-	1	1	20	35	14	18
Velika Britanija	13	14	24	44	51	83	49	84
Druge evropske države	-	-	-	-	20	38	13	316
Izrael	18	24	2	2	36	57	3	5
Japonska	1	1	2	2	6	8	13	29
Kanada	-	-	5	47	9	12	3	7
Združene države Amerike	6	10	15	41	55	78	35	65
Avstralija	6	6	-	-	13	17	14	21
Nova Zelandija	-	-	-	-	4	10	-	-
Druge neevropske države	-	-	7	9	48	96	15	44



## 6.2 Turisti in prenočitve po državah, upravnih enotah in izpostavah, Slovenija, 2000 (nadaljevanje)

	Gornja Radgona		Grosuplje		Hrastnik		Idrija	
	turisti	prenočitve	turisti	prenočitve	turisti	prenočitve	turisti	prenočitve
<b>Skupaj</b>	<b>31823</b>	<b>150387</b>	<b>10042</b>	<b>15029</b>	<b>609</b>	<b>1178</b>	<b>7895</b>	<b>26605</b>
<b>Domači</b>	<b>17985</b>	<b>79967</b>	<b>3274</b>	<b>5252</b>	<b>505</b>	<b>927</b>	<b>5066</b>	<b>19008</b>
<b>Tuji</b>	<b>13838</b>	<b>70420</b>	<b>6768</b>	<b>9777</b>	<b>104</b>	<b>251</b>	<b>2829</b>	<b>7597</b>
Avstrija	7627	36532	165	293	-	-	210	297
Baltiške države	-	-	-	-	-	-	-	-
Belgija	32	97	67	69	-	-	25	69
Belorusija	-	-	-	-	-	-	-	-
Bolgarija	16	52	320	329	-	-	1	1
Bosna in Hercegovina	159	368	1284	1497	71	160	14	33
Češka republika	113	288	95	251	-	-	36	67
Danska	19	35	23	26	-	-	18	33
Finska	6	20	3	16	-	-	9	10
Francija	43	221	340	891	6	24	70	182
Grčija	4	4	24	26	-	-	2	3
Hrvaška	1033	3291	1110	1716	14	14	395	1717
Irska	11	30	4	6	-	-	5	7
Islandija	2	6	2	2	-	-	-	-
Italija	905	4590	730	1125	5	34	939	2308
Jugoslavija	108	271	97	200	1	3	12	27
Luksemburg	3	9	1	1	-	-	-	-
Madžarska	189	457	60	125	-	-	42	173
Makedonija	49	174	290	328	-	-	11	46
Nemčija	2831	21089	902	1095	5	12	446	756
Nizozemska	33	53	184	211	-	-	207	1059
Norveška	2	6	23	23	-	-	4	11
Poljska	50	151	85	85	-	-	14	19
Portugalska	4	19	8	19	-	-	2	2
Romunija	20	42	67	82	-	-	4	4
Ruska federacija	12	32	6	6	-	-	29	207
Slovaška	194	403	20	288	-	-	27	43
Španija	14	55	17	21	-	-	8	8
Švedska	26	73	135	139	-	-	18	22
Švica	149	1284	73	74	2	4	65	83
Turčija	4	12	20	20	-	-	2	2
Ukrajina	9	45	288	347	-	-	-	-
Velika Britanija	65	264	85	114	-	-	69	107
Druge evropske države	4	12	6	26	-	-	5	23
Izrael	7	11	21	21	-	-	20	21
Japonska	6	15	3	3	-	-	7	11
Kanada	18	56	40	42	-	-	12	13
Združene države Amerike	55	269	89	160	-	-	84	196
Avstralija	13	75	19	24	-	-	4	4
Nova Zelandija	-	-	14	14	-	-	1	1
Druge neevropske države	3	9	48	62	-	-	12	32

## 6.2 Turisti in prenočitve po državah, upravnih enotah in izpostavah, Slovenija, 2000 (nadaljevanje)

	Ilirska Bistrica		Izola/Isola		Jesenice		Kamnik	
	turisti	prenočitve	turisti	prenočitve	turisti	prenočitve	turisti	prenočitve
<b>Skupaj</b>	<b>930</b>	<b>1547</b>	<b>72203</b>	<b>338267</b>	<b>120056</b>	<b>396824</b>	<b>5621</b>	<b>13619</b>
<b>Domači</b>	<b>385</b>	<b>903</b>	<b>46188</b>	<b>239273</b>	<b>56229</b>	<b>160384</b>	<b>4469</b>	<b>11206</b>
<b>Tuji</b>	<b>545</b>	<b>644</b>	<b>26015</b>	<b>98994</b>	<b>63827</b>	<b>236440</b>	<b>1152</b>	<b>2413</b>
Avstrija	40	42	3801	13816	3141	4734	150	188
Baltiške države	-	-	63	127	41	155	16	16
Belgija	3	3	909	4736	898	3849	26	40
Belorusija	-	-	11	56	12	46	-	-
Bolgarija	3	3	12	46	59	218	-	-
Bosna in Hercegovina	14	14	296	1168	1019	5988	44	85
Češka republika	19	21	579	1701	2872	7056	51	106
Danska	6	6	214	872	169	595	6	6
Finska	4	8	44	83	102	350	-	-
Francija	13	13	251	776	613	1770	27	63
Grčija	-	-	7	34	30	85	-	-
Hrvaška	52	52	670	2029	8532	32753	141	148
Irska	-	-	15	116	196	1319	-	-
Islandija	-	-	2	2	1	1	-	-
Italija	123	172	7627	18910	17062	63115	119	191
Jugoslavija	-	-	244	803	176	1006	23	105
Luksemburg	7	31	9	48	4	4	-	-
Madžarska	-	-	825	2670	1966	6563	32	42
Makedonija	-	-	81	335	165	2360	7	7
Nemčija	174	182	6767	35197	15957	48234	263	888
Nizozemska	22	22	740	4099	2427	12768	68	148
Norveška	3	3	38	138	136	375	-	-
Poljska	24	24	654	2672	815	2131	75	234
Portugalska	-	-	26	61	20	42	2	2
Romunija	2	2	43	152	69	214	-	-
Ruska federacija	-	-	172	981	451	2554	6	12
Slovaška	-	-	181	602	313	608	5	5
Španija	-	-	74	218	134	406	3	4
Švedska	8	8	455	2932	197	514	13	26
Švica	13	15	256	780	516	926	21	24
Turčija	-	-	5	11	650	3952	1	1
Ukrajina	1	1	137	441	82	299	-	-
Velika Britanija	-	-	133	303	3304	25611	20	31
Druge evropske države	1	1	136	768	119	324	4	4
Izrael	-	-	35	39	99	417	12	12
Japonska	-	-	28	50	218	764	2	2
Kanada	2	2	58	126	168	492	1	1
Združene države Amerike	10	18	205	447	829	2776	4	8
Avstralija	-	-	29	62	66	226	2	2
Nova Zelandija	-	-	14	28	13	60	4	8
Druge neevropske države	1	1	169	559	186	780	4	4



## 6.2 Turisti in prenočitve po državah, upravnih enotah in izpostavah, Slovenija, 2000 (nadaljevanje)

	Kočevje		Koper/Capodistria		Kranj		Krško	
	turisti	prenočitve	turisti	prenočitve	turisti	prenočitve	turisti	prenočitve
<b>Skupaj</b>	<b>6273</b>	<b>13692</b>	<b>61779</b>	<b>239184</b>	<b>37893</b>	<b>82265</b>	<b>5218</b>	<b>17339</b>
<b>Domači</b>	<b>4314</b>	<b>10061</b>	<b>41162</b>	<b>177188</b>	<b>15990</b>	<b>34225</b>	<b>2242</b>	<b>4533</b>
<b>Tuji</b>	<b>1959</b>	<b>3631</b>	<b>20617</b>	<b>61996</b>	<b>21903</b>	<b>48040</b>	<b>2976</b>	<b>12806</b>
Avstrija	382	625	2101	5291	1203	2024	337	693
Baltiške države	-	-	80	149	132	492	-	-
Belgija	17	24	336	1305	554	667	17	28
Belorusija	-	-	-	-	50	492	-	-
Bolgarija	8	9	35	104	139	252	6	67
Bosna in Hercegovina	118	198	425	1036	1420	3090	184	937
Češka republika	31	38	600	1580	494	922	57	128
Danska	19	49	265	1229	84	137	9	9
Finska	2	2	59	158	56	134	27	145
Francija	22	42	373	1061	1145	2134	86	702
Grčija	-	-	83	208	70	89	2	3
Hrvaška	321	559	1444	3124	3476	6487	456	934
Irska	1	1	72	164	43	53	-	-
Islandija	-	-	15	15	1	4	-	-
Italija	271	520	6254	20467	1960	4343	420	717
Jugoslavija	22	42	234	887	603	1172	34	78
Luksemburg	1	1	-	-	16	57	-	-
Madžarska	12	42	899	2610	642	1811	82	111
Makedonija	20	93	164	593	978	2874	58	95
Nemčija	482	949	3262	9836	2482	4746	560	2888
Nizozemska	43	74	805	3553	389	627	36	84
Norveška	4	4	73	191	55	78	6	20
Poljska	17	17	588	1825	352	713	39	48
Portugalska	-	-	56	459	16	30	2	3
Romunija	2	4	129	406	60	184	33	1093
Ruska federacija	3	3	123	523	474	3829	9	233
Slovaška	10	10	212	632	106	306	188	781
Španija	-	-	115	176	79	171	9	25
Švedska	18	32	153	509	944	1094	39	90
Švica	20	27	317	828	320	685	75	491
Turčija	15	64	54	117	1171	1501	6	46
Ukrajina	-	-	45	74	83	680	40	1379
Velika Britanija	8	20	322	790	615	1723	44	200
Druge evropske države	1	1	111	392	140	330	11	71
Izrael	8	8	140	252	121	246	13	31
Japonska	3	11	56	104	103	374	2	2
Kanada	8	8	79	266	135	336	13	27
Združene države Amerike	51	108	274	523	693	1602	49	503
Avstralija	8	11	58	121	150	399	7	46
Nova Zelandija	-	-	21	28	17	27	-	-
Druge neevropske države	11	35	185	410	332	1125	20	98

## 6.2 Turisti in prenočitve po državah, upravnih enotah in izpostavah, Slovenija, 2000 (nadaljevanje)

	Laško		Lenart		Lendava/Lendva		Litija	
	turisti	prenočitve	turisti	prenočitve	turisti	prenočitve	turisti	prenočitve
<b>Skupaj</b>	<b>10674</b>	<b>92382</b>	<b>1764</b>	<b>3729</b>	<b>11501</b>	<b>50262</b>	<b>277</b>	<b>732</b>
<b>Domači</b>	<b>8600</b>	<b>83396</b>	<b>490</b>	<b>1209</b>	<b>6559</b>	<b>25038</b>	<b>75</b>	<b>200</b>
<b>Tuji</b>	<b>2074</b>	<b>8986</b>	<b>1274</b>	<b>2520</b>	<b>4942</b>	<b>25224</b>	<b>202</b>	<b>532</b>
Avstrija	1159	6069	135	173	2582	16771	14	22
Baltiške države	-	-	-	-	-	-	-	-
Belgija	1	3	11	15	2	2	3	3
Belorusija	-	-	-	-	2	2	-	-
Bolgarija	-	-	1	1	3	3	-	-
Bosna in Hercegovina	52	106	60	147	76	202	7	9
Češka republika	10	15	20	22	22	34	27	50
Danska	2	5	1	1	4	23	-	-
Finska	-	-	-	-	10	20	-	-
Francija	14	39	12	52	15	30	3	28
Grčija	15	16	-	-	-	-	-	-
Hrvaška	132	409	61	77	299	454	7	8
Irska	-	-	1	1	6	21	-	-
Islandija	-	-	2	2	-	-	-	-
Italija	230	680	119	234	332	378	34	111
Jugoslavija	35	48	52	136	66	120	5	5
Luksemburg	1	1	-	-	-	-	-	-
Madžarska	19	63	31	32	425	879	4	7
Makedonija	10	22	12	16	16	26	5	7
Nemčija	281	1074	135	242	678	5536	54	222
Nizozemska	4	10	20	22	24	47	-	-
Norveška	2	8	-	-	1	1	-	-
Poljska	8	23	25	42	22	28	2	2
Portugalska	-	-	-	-	-	-	-	-
Romunija	4	10	42	54	78	89	-	-
Ruska federacija	2	8	4	5	16	17	2	2
Slovaška	2	4	15	18	36	50	18	35
Španija	6	6	8	8	2	2	-	-
Švedska	10	22	3	3	12	32	6	6
Švica	8	16	47	85	32	56	4	7
Turčija	16	93	-	-	3	3	-	-
Ukrajina	8	34	3	3	28	39	4	5
Velika Britanija	9	49	2	2	20	29	1	1
Druge evropske države	2	6	253	708	8	20	-	-
Izrael	8	15	8	8	6	6	-	-
Japonska	-	-	1	1	6	8	-	-
Kanada	4	30	3	3	28	187	-	-
Združene države Amerike	16	53	2	2	29	32	-	-
Avstralija	4	49	2	2	3	13	-	-
Nova Zelandija	-	-	-	-	2	8	-	-
Druge neevropske države	-	-	183	403	48	56	2	2



## 6.2 Turisti in prenočitve po državah, upravnih enotah in izpostavah, Slovenija, 2000 (nadaljevanje)

	Ljubljana		Ljubljana, izp. Bežigrad		Ljubljana izp. Center		Ljubljana izp. Moste-Polje	
	turisti	prenočitve	turisti	prenočitve	turisti	prenočitve	turisti	prenočitve
<b>Skupaj</b>	<b>189352</b>	<b>388348</b>	<b>13928</b>	<b>41186</b>	<b>131050</b>	<b>261416</b>	<b>3954</b>	<b>6098</b>
<b>Domači</b>	<b>29211</b>	<b>55929</b>	<b>3903</b>	<b>10106</b>	<b>11967</b>	<b>20764</b>	<b>956</b>	<b>1421</b>
<b>Tuji</b>	<b>160141</b>	<b>332419</b>	<b>10025</b>	<b>31080</b>	<b>119083</b>	<b>240652</b>	<b>2998</b>	<b>4677</b>
Avstrija	11856	18855	306	569	9879	15749	98	121
Baltiške države	666	1464	28	31	387	1072	16	16
Belgija	2304	4530	215	406	1746	3265	38	50
Belorusija	62	192	2	24	50	154	-	-
Bolgarija	1032	2406	23	42	707	1718	61	102
Bosna in Hercegovina	7817	24149	967	9447	3811	8422	208	345
Češka republika	2873	5789	233	360	1779	3831	88	150
Danska	1781	4135	124	309	1498	3450	14	18
Finska	1189	2489	102	180	913	1991	10	10
Francija	6614	13806	460	846	5262	10969	52	76
Grčija	736	1506	13	21	662	1367	15	22
Hrvaška	13025	27018	972	4817	7479	13739	564	773
Irska	1122	2535	90	213	916	2137	19	25
Islandija	83	197	5	8	75	182	-	-
Italija	23047	37636	1460	2671	17261	28160	356	459
Jugoslavija	3792	9388	164	509	2679	6704	187	508
Luksemburg	236	636	6	9	217	564	1	1
Madžarska	4203	9096	341	776	2843	6248	122	243
Makedonija	3225	7236	45	137	2119	4833	124	290
Nemčija	19105	36190	1072	2084	14396	28293	148	212
Nizozemska	4435	9823	729	1625	2958	6709	58	95
Norveška	990	2049	48	71	889	1848	1	1
Poljska	2454	5813	531	1413	1296	3232	71	143
Portugalska	772	1478	110	188	588	1156	10	10
Romunija	1249	3399	48	146	836	1943	25	30
Ruska federacija	2181	5428	52	198	1812	4445	35	48
Slovaška	1434	3255	152	248	876	2134	59	99
Španija	3091	6606	211	352	2601	5582	50	56
Švedska	2809	6560	81	116	2393	5507	18	18
Švica	3862	7691	185	397	3377	6761	17	17
Turčija	592	1102	6	8	431	803	16	18
Ukrajina	645	2415	58	650	319	1012	10	16
Velika Britanija	8000	16869	337	765	6962	14639	102	153
Druge evropske države	871	1956	24	32	666	1493	42	73
Izrael	1946	3443	21	28	1508	2740	42	66
Japonska	2892	5185	35	47	2681	4823	34	45
Kanada	1599	3278	72	140	1216	2383	20	27
Združene države Amerike	10421	24474	218	340	9460	22842	69	84
Avstralija	1741	3020	252	411	1174	2140	109	124
Nova Zelandija	370	741	134	251	195	431	19	37
Druge neevropske države	3019	8581	93	195	2166	5181	70	96

## 6.2 Turisti in prenočitve po državah, upravnih enotah in izpostavah, Slovenija, 2000 (nadaljevanje)

	Ljubljana, izp. Šiška		Ljubljana izp. Vič-Rudnik		Ljutomer		Logatec	
	turisti	prenočitve	turisti	prenočitve	turisti	prenočitve	turisti	prenočitve
<b>Skupaj</b>	<b>39706</b>	<b>73746</b>	<b>714</b>	<b>5902</b>	<b>19668</b>	<b>95712</b>	<b>825</b>	<b>1820</b>
<b>Domači</b>	<b>11851</b>	<b>18312</b>	<b>534</b>	<b>5326</b>	<b>14847</b>	<b>73488</b>	<b>268</b>	<b>783</b>
<b>Tuji</b>	<b>27855</b>	<b>55434</b>	<b>180</b>	<b>576</b>	<b>4821</b>	<b>22224</b>	<b>557</b>	<b>1037</b>
Avstrija	1571	2414	2	2	2431	12635	10	19
Baltiške države	235	345	-	-	-	-	-	-
Belgija	303	807	2	2	24	51	2	2
Belorusija	10	14	-	-	-	-	-	-
Bolgarija	238	541	3	3	-	-	2	2
Bosna in Hercegovina	2820	5908	11	27	86	470	2	2
Češka republika	772	1445	1	3	33	50	1	1
Danska	138	327	7	31	15	42	6	6
Finska	164	308	-	-	2	2	-	-
Francija	834	1905	6	10	33	78	7	7
Grčija	46	96	-	-	1	1	1	1
Hrvaška	3988	7641	22	48	294	1296	21	76
Irska	94	154	3	6	-	-	4	8
Islandija	3	7	-	-	-	-	-	-
Italija	3933	6221	37	125	201	408	295	466
Jugoslavija	753	1634	9	33	113	561	5	26
Luksemburg	12	62	-	-	-	-	-	-
Madžarska	896	1826	1	3	17	29	1	1
Makedonija	934	1967	3	9	27	87	14	22
Nemčija	3479	5577	10	24	767	4623	81	132
Nizozemska	687	1391	3	3	69	258	20	35
Norveška	51	127	1	2	7	13	-	-
Poljska	538	983	18	42	20	65	8	8
Portugalska	64	124	-	-	2	2	-	-
Romunija	340	1280	-	-	4	4	-	-
Ruska federacija	276	725	6	12	2	2	5	8
Slovaška	347	774	-	-	2	6	7	79
Španija	229	616	-	-	-	-	9	12
Švedska	316	917	1	2	17	34	7	28
Švica	283	516	-	-	49	86	8	15
Turčija	139	273	-	-	-	-	-	-
Ukrajina	256	733	2	4	-	-	-	-
Velika Britanija	596	1307	3	5	13	22	5	6
Druge evropske države	130	279	9	79	565	1260	-	-
Izrael	375	609	-	-	2	2	9	9
Japonska	142	270	-	-	2	2	-	-
Kanada	290	724	1	4	10	85	8	13
Združene države Amerike	672	1198	2	10	6	41	8	17
Avstralija	200	339	6	6	4	6	-	-
Nova Zelandija	22	22	-	-	-	-	1	1
Druge neevropske države	679	3028	11	81	3	3	10	35



## 6.2 Turisti in prenočitve po državah, upravnih enotah in izpostavah, Slovenija, 2000 (nadaljevanje)

	Maribor		Metlika		Mozirje		Murska Sobota	
	turisti	prenočitve	turisti	prenočitve	turisti	prenočitve	turisti	prenočitve
<b>Skupaj</b>	<b>46621</b>	<b>106656</b>	<b>1998</b>	<b>3896</b>	<b>10408</b>	<b>24280</b>	<b>78119</b>	<b>341418</b>
<b>Domači</b>	<b>17115</b>	<b>38277</b>	<b>1228</b>	<b>2596</b>	<b>6986</b>	<b>16222</b>	<b>44799</b>	<b>178024</b>
<b>Tuji</b>	<b>29506</b>	<b>68379</b>	<b>770</b>	<b>1300</b>	<b>3422</b>	<b>8058</b>	<b>33320</b>	<b>163394</b>
Avstrija	3612	6068	42	78	310	664	24003	104699
Baltiške države	148	610	-	-	9	9	3	3
Belgija	217	410	43	70	32	100	50	183
Belorusija	12	28	4	23	1	2	18	41
Bolgarija	210	711	-	-	2	14	12	27
Bosna in Hercegovina	1052	2964	43	67	41	87	359	7735
Češka republika	879	1501	13	13	37	74	153	450
Danska	172	344	2	2	50	125	47	209
Finska	168	423	10	12	3	7	8	16
Francija	612	1236	14	34	46	77	103	333
Grčija	87	173	-	-	-	-	12	14
Hrvaška	4208	10173	93	158	626	1314	1183	5078
Irska	106	372	1	2	5	17	21	66
Islandija	25	39	-	-	-	-	1	2
Italija	4221	7239	117	204	324	814	1081	2691
Jugoslavija	679	1797	22	39	15	27	370	1573
Luksemburg	11	17	-	-	-	-	1	2
Madžarska	1363	4247	6	6	74	157	234	419
Makedonija	252	1025	8	10	14	30	150	3174
Nemčija	5045	11326	150	208	1282	3246	4111	31597
Nizozemska	520	1221	76	213	88	280	201	785
Norveška	124	301	-	-	6	28	14	16
Poljska	1017	1351	10	14	37	94	87	171
Portugalska	43	222	-	-	-	-	3	11
Romunija	222	867	3	3	4	10	60	87
Ruska federacija	285	1032	-	-	19	40	53	144
Slovaška	425	752	2	6	53	60	104	213
Španija	266	1290	-	-	20	41	29	65
Švedska	406	824	4	9	44	62	27	74
Švica	703	1325	49	49	37	86	174	855
Turčija	73	191	2	4	2	4	5	12
Ukrajina	173	930	2	2	4	18	27	530
Velika Britanija	517	1454	7	8	55	165	77	176
Druge evropske države	91	180	-	-	3	5	26	92
Izrael	81	212	4	4	20	32	15	25
Japonska	85	228	-	-	7	9	7	15
Kanada	153	418	15	25	2	2	97	360
Združene države Amerike	737	3042	25	34	104	233	267	1203
Avstralija	102	185	2	2	6	24	66	145
Nova Zelandija	19	57	-	-	2	3	2	2
Druge neevropske države	385	1594	1	1	38	98	59	101

## 6.2 Turisti in prenočitve po državah, upravnih enotah in izpostavah, Slovenija, 2000 (nadaljevanje)

	Nova Gorica		Novo mesto		Ormož		Pesnica	
	turisti	prenočitve	turisti	prenočitve	turisti	prenočitve	turisti	prenočitve
<b>Skupaj</b>	<b>62486</b>	<b>106844</b>	<b>51553</b>	<b>244139</b>	<b>3035</b>	<b>5656</b>	<b>2259</b>	<b>2763</b>
<b>Domači</b>	<b>8764</b>	<b>16155</b>	<b>28567</b>	<b>180300</b>	<b>1433</b>	<b>3262</b>	<b>541</b>	<b>752</b>
<b>Tuji</b>	<b>53722</b>	<b>90689</b>	<b>22986</b>	<b>63839</b>	<b>1602</b>	<b>2394</b>	<b>1718</b>	<b>2011</b>
Avstrija	2283	3232	3556	11152	235	314	91	92
Baltiške države	14	18	23	172	-	-	-	-
Belgija	119	221	258	752	4	4	4	4
Belorusija	7	31	6	12	2	2	1	1
Bolgarija	344	1018	377	480	-	-	25	25
Bosna in Hercegovina	930	1849	654	1006	12	21	242	318
Češka republika	512	1041	243	816	13	17	93	95
Danska	106	213	64	121	-	-	-	-
Finska	70	187	28	50	-	-	6	6
Francija	402	1434	1529	3652	19	19	4	4
Grčija	7	12	41	81	-	-	-	-
Hrvaška	1985	3860	1727	3433	750	985	323	323
Irska	41	331	15	46	-	-	-	-
Islandija	2	2	3	9	-	-	-	-
Italija	40820	62284	6968	19467	285	481	49	52
Jugoslavija	310	724	217	549	8	8	28	29
Luksemburg	12	20	10	10	-	-	-	-
Madžarska	303	621	210	357	10	17	8	8
Makedonija	379	683	373	572	5	11	30	36
Nemčija	1490	2927	2710	7922	135	265	150	163
Nizozemska	191	410	817	3772	54	97	65	65
Norveška	36	104	32	53	2	2	-	-
Poljska	268	670	298	1255	-	-	387	387
Portugalska	22	59	45	110	-	-	-	-
Romunija	160	271	114	372	7	7	4	4
Ruska federacija	160	369	282	990	-	-	10	10
Slovaška	140	397	238	493	-	-	28	28
Španija	118	514	137	393	2	2	0	1
Švedska	94	394	184	358	4	4	66	73
Švica	237	535	376	746	44	127	3	3
Turčija	45	74	81	112	-	-	9	9
Ukrajina	171	227	55	114	-	-	33	33
Velika Britanija	322	2383	220	505	2	2	14	19
Druge evropske države	291	430	161	492	-	-	10	10
Izrael	71	107	204	1436	2	2	2	2
Japonska	90	185	46	114	-	-	18	180
Kanada	89	155	102	238	1	1	2	2
Združene države Amerike	453	773	399	998	6	6	6	6
Avstralija	26	40	53	118	-	-	1	1
Nova Zelandija	8	14	12	14	-	-	-	-
Druge neevropske države	594	1870	118	497	-	-	6	22



## 6.2 Turisti in prenočitve po državah, upravnih enotah in izpostavah, Slovenija, 2000 (nadaljevanje)

	Piran/Pirano		Postojna		Ptuj		Radlje ob Dravi	
	turisti	prenočitve	turisti	prenočitve	turisti	prenočitve	turisti	prenočitve
<b>Skupaj</b>	<b>340991</b>	<b>1306454</b>	<b>31454</b>	<b>46195</b>	<b>25320</b>	<b>57945</b>	<b>2690</b>	<b>8797</b>
<b>Domači</b>	<b>151313</b>	<b>554249</b>	<b>1204</b>	<b>1845</b>	<b>9216</b>	<b>32289</b>	<b>2136</b>	<b>5875</b>
<b>Tuji</b>	<b>189678</b>	<b>752205</b>	<b>30250</b>	<b>44350</b>	<b>16104</b>	<b>25656</b>	<b>554</b>	<b>2922</b>
Avstrija	37443	147353	1559	2092	1229	2551	55	58
Baltiške države	122	494	368	531	172	172	-	-
Belgija	3880	25212	513	1124	277	463	-	-
Belorusija	44	156	4	4	-	-	-	-
Bolgarija	231	800	56	82	224	329	-	-
Bosna in Hercegovina	1528	6056	445	600	1009	1347	49	435
Češka republika	2806	8569	671	778	1002	1116	-	-
Danska	958	5044	318	466	106	200	3	3
Finska	272	590	66	66	37	71	5	5
Francija	1561	4597	568	836	254	463	2	2
Grčija	134	418	15	39	8	14	-	-
Hrvaška	3473	7876	713	870	1043	1662	233	790
Irska	349	1724	25	31	21	29	-	-
Islandija	44	199	-	-	-	-	-	-
Italija	66347	182848	8736	11979	1252	2211	10	16
Jugoslavija	981	4166	116	182	81	142	24	167
Luksemburg	53	216	3	3	10	14	-	-
Madžarska	3801	13056	856	1236	281	423	2	2
Makedonija	406	1363	104	138	209	360	11	13
Nemčija	40824	230261	7187	9954	3294	6090	64	101
Nizozemska	1659	6979	2129	5707	880	2167	12	12
Norveška	547	2055	34	37	46	65	-	-
Poljska	1540	6091	2705	3075	3169	3442	2	2
Portugalska	129	340	82	108	16	22	-	-
Romunija	464	1848	199	271	57	65	-	-
Ruska federacija	4214	31245	27	40	15	27	-	-
Slovaška	897	3822	93	207	109	145	-	-
Španija	434	963	339	499	71	107	-	-
Švedska	1942	8870	243	285	291	391	-	-
Švica	2504	11479	459	558	192	357	4	4
Turčija	101	267	9	11	34	35	-	-
Ukrajina	813	4569	23	33	6	17	-	-
Velika Britanija	3063	15758	296	499	232	375	-	-
Druge evropske države	678	2356	194	416	15	30	3	11
Izrael	598	1432	275	355	32	51	-	-
Japonska	470	1096	26	35	8	12	-	-
Kanada	633	1764	97	114	34	68	-	-
Združene države Amerike	1973	4586	234	295	154	268	1	1
Avstralija	329	802	83	127	35	60	-	-
Nova Zelandija	74	188	78	127	19	22	-	-
Druge neevropske države	1359	4697	302	540	180	273	74	1300

## 6.2 Turisti in prenočitve po državah, upravnih enotah in izpostavah, Slovenija, 2000 (nadaljevanje)

	Radovljica		Ravne na Koroškem		Ribnica		Ruše	
	turisti	prenočitve	turisti	prenočitve	turisti	prenočitve	turisti	prenočitve
<b>Skupaj</b>	<b>247859</b>	<b>787031</b>	<b>4683</b>	<b>12609</b>	<b>107</b>	<b>314</b>	<b>3199</b>	<b>12578</b>
<b>Domači</b>	<b>71128</b>	<b>201816</b>	<b>2944</b>	<b>6787</b>	<b>53</b>	<b>149</b>	<b>2610</b>	<b>10491</b>
<b>Tuji</b>	<b>176731</b>	<b>585215</b>	<b>1739</b>	<b>5822</b>	<b>54</b>	<b>165</b>	<b>589</b>	<b>2087</b>
Avstrija	11523	24461	368	888	7	7	41	70
Baltiške države	452	1356	16	32	-	-	-	-
Belgija	3396	12213	35	101	6	15	1	11
Belorusija	67	231	4	6	-	-	-	-
Bolgarija	298	889	-	-	-	-	-	-
Bosna in Hercegovina	2374	5357	174	1226	-	-	21	78
Češka republika	6194	12561	36	63	7	49	27	36
Danska	968	2551	-	-	-	-	17	114
Finska	297	749	4	6	-	-	-	-
Francija	2439	6529	17	23	-	-	2	2
Grčija	156	613	2	4	-	-	-	-
Hrvaška	14579	45806	330	1245	12	17	196	683
Irska	836	4851	1	1	-	-	-	-
Islandija	171	740	-	-	-	-	-	-
Italija	21373	53947	250	861	6	8	15	24
Jugoslavija	635	1680	36	179	-	-	-	-
Luksemburg	59	172	-	-	-	-	-	-
Madžarska	5406	18322	48	96	-	-	167	885
Makedonija	555	1643	9	15	-	-	8	20
Nemčija	51646	168755	214	482	10	22	63	95
Nizozemska	11676	57405	36	78	2	4	5	5
Norveška	332	777	3	3	-	-	1	2
Poljska	3071	7369	5	5	-	-	5	5
Portugalska	264	630	-	-	-	-	-	-
Romunija	345	1260	7	161	-	-	-	-
Ruska federacija	1804	9386	13	22	-	-	-	-
Slovaška	907	2567	19	36	1	1	5	35
Španija	1172	3021	1	1	-	-	3	5
Švedska	1561	3945	12	21	-	-	-	-
Švica	1673	5172	12	15	-	-	4	4
Turčija	892	4168	1	1	-	-	-	-
Ukrajina	392	1767	14	119	-	-	-	-
Velika Britanija	11618	77366	2	2	-	-	2	2
Druge evropske države	777	2630	-	-	-	-	-	-
Izrael	5312	12849	33	66	-	-	-	-
Japonska	1590	2946	5	9	-	-	1	1
Kanada	980	2416	5	15	2	28	-	-
Združene države Amerike	5800	17994	12	14	1	14	5	10
Avstralija	1221	2832	-	-	-	-	-	-
Nova Zelandija	454	892	-	-	-	-	-	-
Druge neevropske države	1466	4397	15	26	-	-	-	-



## 6.2 Turisti in prenočitve po državah, upravnih enotah in izpostavah, Slovenija, 2000 (nadaljevanje)

	Sevnica		Sežana		Slovenj Gradec		Slovenska Bistrica	
	turisti	prenočitve	turisti	prenočitve	turisti	prenočitve	turisti	prenočitve
<b>Skupaj</b>	<b>1137</b>	<b>7069</b>	<b>40764</b>	<b>90299</b>	<b>7769</b>	<b>22806</b>	<b>4120</b>	<b>12669</b>
<b>Domači</b>	<b>349</b>	<b>868</b>	<b>6066</b>	<b>12883</b>	<b>5997</b>	<b>18005</b>	<b>3443</b>	<b>9824</b>
<b>Tuji</b>	<b>788</b>	<b>6201</b>	<b>34698</b>	<b>77416</b>	<b>1772</b>	<b>4801</b>	<b>677</b>	<b>2845</b>
Avstrija	85	108	1297	2217	207	268	33	81
Baltiške države	-	-	52	61	19	19	-	-
Belgija	4	6	677	825	147	178	1	3
Belorusija	-	-	5	9	-	-	1	1
Bolgarija	7	10	1279	1465	-	-	-	-
Bosna in Hercegovina	59	618	2287	5059	157	455	8	34
Češka republika	17	17	301	353	93	192	11	12
Danska	2	2	113	159	1	4	-	-
Finska	-	-	33	58	23	64	-	-
Francija	2	3	2295	2449	7	13	11	90
Grčija	1	1	7	22	-	-	-	-
Hrvaška	130	1906	4123	6795	581	2357	309	1434
Irska	2	2	21	23	-	-	-	-
Islandija	-	-	2	2	2	4	-	-
Italija	82	224	14095	38223	35	50	41	202
Jugoslavija	119	2740	167	694	69	228	16	199
Luksemburg	-	-	7	43	-	-	-	-
Madžarska	20	24	460	625	27	52	18	38
Makedonija	19	39	644	1216	26	67	21	108
Nemčija	137	223	2387	6391	215	411	84	234
Nizozemska	20	44	306	878	10	14	1	1
Norveška	4	7	18	21	20	36	-	-
Poljska	5	6	503	674	8	14	55	83
Portugalska	-	-	44	341	9	106	-	-
Romunija	2	8	357	413	4	5	-	-
Ruska federacija	4	6	53	78	6	8	-	-
Slovaška	2	2	69	150	-	-	28	62
Španija	7	7	115	228	1	2	-	-
Švedska	2	2	135	184	2	42	-	-
Švica	15	20	994	1691	5	5	12	25
Turčija	-	-	29	37	-	-	10	177
Ukrajina	-	-	465	3380	2	9	15	55
Velika Britanija	19	19	287	1022	18	40	1	5
Druge evropske države	-	-	73	141	-	-	-	-
Izrael	1	1	314	388	-	-	-	-
Japonska	-	-	17	23	20	40	-	-
Kanada	3	8	82	103	-	-	-	-
Združene države Amerike	18	148	253	558	5	5	-	-
Avstralija	-	-	97	109	-	-	1	1
Nova Zelandija	-	-	35	38	-	-	-	-
Druge neevropske države	-	-	200	270	53	113	-	-

## 6.2 Turisti in prenočitve po državah, upravnih enotah in izpostavah, Slovenija, 2000 (nadaljevanje)

	Slovenske Konjice		Šentjur pri Celju		Škofja Loka		Šmarje pri Jelšah	
	turisti	prenočitve	turisti	prenočitve	turisti	prenočitve	turisti	prenočitve
<b>Skupaj</b>	<b>44841</b>	<b>192792</b>	<b>2013</b>	<b>6892</b>	<b>5070</b>	<b>13809</b>	<b>92556</b>	<b>493259</b>
<b>Domači</b>	<b>30884</b>	<b>128039</b>	<b>705</b>	<b>2175</b>	<b>2037</b>	<b>5023</b>	<b>63560</b>	<b>326097</b>
<b>Tuji</b>	<b>13957</b>	<b>64753</b>	<b>1308</b>	<b>4717</b>	<b>3033</b>	<b>8786</b>	<b>28996</b>	<b>167162</b>
Avstrija	1795	7750	144	334	436	629	6942	48162
Baltiške države	8	40	-	-	4	22	11	42
Belgija	57	123	7	45	59	265	87	400
Belorusija	19	60	10	40	4	10	4	14
Bolgarija	19	43	-	-	53	63	19	58
Bosna in Hercegovina	329	1467	93	471	105	159	264	1303
Češka republika	153	295	40	92	62	121	193	322
Danska	36	86	7	16	5	11	43	192
Finska	11	30	2	2	1	5	12	43
Francija	268	853	24	65	38	42	120	516
Grčija	73	533	-	-	1	3	24	87
Hrvaška	4124	19039	77	211	256	469	5237	20664
Irska	13	27	-	-	-	-	46	103
Islandija	4	4	-	-	-	-	5	19
Italija	1252	5185	123	402	347	635	11581	68240
Jugoslavija	258	898	145	1019	64	204	135	562
Luksemburg	4	16	-	-	2	2	37	449
Madžarska	2549	10979	43	85	140	337	108	221
Makedonija	58	213	10	28	27	43	68	256
Nemčija	1643	11792	286	870	333	639	1427	8399
Nizozemska	82	274	38	129	604	3791	103	323
Norveška	10	25	-	-	11	20	17	78
Poljska	166	340	39	141	31	52	160	351
Portugalska	6	16	1	2	1	1	9	14
Romunija	35	106	24	102	23	33	8	20
Ruska federacija	183	1154	3	6	38	266	639	6448
Slovaška	20	42	7	14	6	11	12	24
Španija	40	81	4	8	14	42	14	51
Švedska	25	55	74	200	12	25	43	172
Švica	75	228	18	64	53	116	203	987
Turčija	55	406	3	9	48	62	17	67
Ukrajina	60	401	11	21	18	24	37	276
Velika Britanija	68	219	3	8	67	269	111	435
Druge evropske države	53	157	9	18	17	30	21	167
Izrael	97	812	-	-	36	57	589	5542
Japonska	27	76	-	-	26	29	27	37
Kanada	29	71	5	14	16	65	64	323
Združene države Amerike	131	383	39	243	43	109	367	1042
Avstralija	48	158	10	36	2	8	67	231
Nova Zelandija	7	20	-	-	1	1	1	2
Druge neevropske države	67	296	9	22	29	116	124	520



## 6.2 Turisti in prenočitve po državah, upravnih enotah in izpostavah, Slovenija, 2000 (nadaljevanje)

	Tolmin		Trbovlje		Trebnje		Tržič	
	turisti	prenočitve	turisti	prenočitve	turisti	prenočitve	turisti	prenočitve
<b>Skupaj</b>	<b>66088</b>	<b>148304</b>	<b>72</b>	<b>181</b>	<b>763</b>	<b>2584</b>	<b>1793</b>	<b>2626</b>
<b>Domači</b>	<b>29419</b>	<b>56913</b>	<b>47</b>	<b>71</b>	<b>171</b>	<b>428</b>	<b>1220</b>	<b>1850</b>
<b>Tuji</b>	<b>36669</b>	<b>91391</b>	<b>25</b>	<b>110</b>	<b>592</b>	<b>2156</b>	<b>573</b>	<b>776</b>
Avstrija	4733	9190	-	-	17	17	46	81
Baltiške države	78	193	-	-	2	2	-	-
Belgija	468	2030	-	-	14	14	3	3
Belorusija	5	12	-	-	-	-	-	-
Bolgarija	28	116	-	-	14	15	-	-
Bosna in Hercegovina	124	379	-	-	150	796	19	40
Češka republika	3496	6404	-	-	15	17	174	198
Danska	79	214	-	-	-	-	6	15
Finska	66	89	-	-	-	-	-	-
Francija	780	2363	-	-	17	18	16	16
Grčija	7	26	-	-	-	-	-	-
Hrvaška	2067	5108	8	8	65	637	18	55
Irska	40	106	-	-	-	-	-	-
Islandija	2	2	-	-	8	8	-	-
Italija	5812	12300	-	-	80	85	20	26
Jugoslavija	68	200	-	-	22	157	1	4
Luksemburg	5	7	-	-	-	-	-	-
Madžarska	3360	6003	-	-	5	14	10	16
Makedonija	55	122	-	-	13	182	4	4
Nemčija	10164	31142	-	-	106	117	127	154
Nizozemska	1162	3480	-	-	9	15	18	18
Norveška	46	125	-	-	2	2	-	-
Poljska	549	1104	-	-	-	-	90	101
Portugalska	18	33	-	-	-	-	-	-
Romunija	70	361	-	-	7	7	-	-
Ruska federacija	183	1205	-	-	5	8	-	-
Slovaška	422	667	-	-	5	6	4	4
Španija	125	220	-	-	4	4	3	3
Švedska	95	151	17	102	-	-	-	-
Švica	674	1800	-	-	10	10	5	15
Turčija	22	120	-	-	1	1	-	-
Ukrajina	40	193	-	-	-	-	-	-
Velika Britanija	738	3936	-	-	-	-	4	4
Druge evropske države	44	186	-	-	6	9	2	2
Izrael	176	195	-	-	5	5	1	7
Japonska	89	200	-	-	-	-	-	-
Kanada	49	91	-	-	1	1	-	-
Združene države Amerike	491	881	-	-	7	7	1	1
Avstralija	90	155	-	-	2	2	-	-
Nova Zelandija	44	82	-	-	-	-	-	-
Druge neevropske države	105	200	-	-	-	-	1	9

## 6.2 Turisti in prenočitve po državah, upravnih enotah in izpostavah, Slovenija, 2000 (nadaljevanje)

	Velenje		Vrhnikia		Zagorje ob Savi		Žalec	
	turisti	prenočitve	turisti	prenočitve	turisti	prenočitve	turisti	prenočitve
<b>Skupaj</b>	<b>16906</b>	<b>76567</b>	<b>3156</b>	<b>7058</b>	<b>4487</b>	<b>8953</b>	<b>3554</b>	<b>11238</b>
<b>Domači</b>	<b>8393</b>	<b>41352</b>	<b>598</b>	<b>1412</b>	<b>2651</b>	<b>4857</b>	<b>812</b>	<b>1466</b>
<b>Tuji</b>	<b>8513</b>	<b>35215</b>	<b>2558</b>	<b>5646</b>	<b>1836</b>	<b>4096</b>	<b>2742</b>	<b>9772</b>
Avstrija	2095	10775	165	277	98	137	455	752
Baltiške države	11	39	1	4	23	159	17	49
Belgija	42	80	45	117	47	140	23	40
Belorusija	3	6	-	-	25	150	11	57
Bolgarija	12	24	26	37	4	12	7	18
Bosna in Hercegovina	131	247	146	264	216	346	109	139
Češka republika	257	761	62	108	75	110	78	92
Danska	42	83	14	16	4	5	13	93
Finska	24	70	1	2	8	14	3	4
Francija	243	815	70	327	26	55	18	64
Grčija	12	38	10	10	5	22	37	99
Hrvaška	442	693	441	1751	317	720	250	457
Irska	5	17	5	17	2	8	-	-
Islandija	-	-	-	-	-	-	-	-
Italija	770	1860	557	816	110	159	347	659
Jugoslavija	87	165	58	227	131	318	92	160
Luksemburg	2	2	1	3	-	-	1	1
Madžarska	200	493	33	37	70	235	81	267
Makedonija	47	94	73	130	23	65	59	72
Nemčija	3067	16733	503	798	397	862	666	1545
Nizozemska	98	153	53	78	29	80	80	136
Norveška	27	80	1	1	2	5	4	7
Poljska	114	229	35	50	75	149	92	126
Portugalska	1	2	7	65	4	9	-	-
Romunija	16	58	15	49	4	9	16	29
Ruska federacija	74	115	8	14	3	6	40	62
Slovaška	118	213	13	17	20	31	26	35
Španija	42	69	8	12	3	4	10	41
Švedska	96	185	11	17	3	8	19	39
Švica	71	193	28	41	15	23	41	116
Turčija	3	6	5	5	10	28	10	22
Ukrajina	25	54	5	5	3	3	47	4360
Velika Britanija	101	191	27	47	24	47	34	37
Druge evropske države	9	12	14	76	8	11	11	14
Izrael	32	80	24	26	6	14	5	5
Japonska	33	72	1	1	2	3	1	1
Kanada	5	16	8	9	4	10	6	32
Združene države Amerike	62	154	52	120	23	75	24	109
Avstralija	12	48	20	26	-	-	3	9
Nova Zelandija	-	-	-	-	-	-	-	-
Druge neevropske države	82	290	12	46	17	64	6	24



## 7. PREGLED PO OBČINAH

7.1 Prenočitvene zmogljivosti<sup>1)</sup>, turisti in prenočitve po vrstah nastanitvenih zmogljivosti in občinah, Slovenija, 2000

	Zmogljivosti			Turisti			Prenočitve		
	sobe	ležišča		skupaj	domači	tujji	skupaj	domačih turistov	tujih turistov
		skupaj	stalna						
<b>Slovenija</b>	<b>30242</b>	<b>79225</b>	<b>72757</b>	<b>1957116</b>	<b>867567</b>	<b>1089549</b>	<b>6718998</b>	<b>3314901</b>	<b>3404097</b>
Osnovne nastan. zmog.	17170	36662	33247	1484525	578093	906432	5007554	2153271	2854283
Hoteli	13462	26682	24361	1242465	450885	791580	4223493	1688312	2535181
Penzioni	1021	2565	2346	48988	20521	28467	147446	74784	72662
Moteli	367	812	691	43311	14685	28626	78404	24237	54167
Apartmaji	905	3160	2671	88093	66023	22070	389813	293281	96532
Prenočišča	522	1266	1200	30186	13441	16745	80157	36103	44054
Gostilne	893	2177	1978	31482	12538	18944	88241	36554	51687
Dopolnilne nastan. zmog.	13072	42563	39510	472591	289474	183117	1711444	1161630	549814
Pl. domovi in kočje	910	6052	4369	66802	50599	16203	82197	63738	18459
Delavski poč. domovi	1476	5509	5126	58212	56859	1353	281833	275280	6553
Otr. in ml. poč. domovi	209	1472	1393	20844	20154	690	127091	124037	3054
Kampi	6395	18174	18174	256636	133281	123355	953627	587566	366061
Zasebne sobe	3300	9198	8416	50719	20421	30298	210058	82780	127278
Začasne nastan. zmog.	782	2158	2032	19378	8160	11218	56638	28229	28409
<b>Ajdovščina</b>	<b>52</b>	<b>145</b>	<b>130</b>	<b>4571</b>	<b>1509</b>	<b>3062</b>	<b>6948</b>	<b>1986</b>	<b>4962</b>
Osnovne nastan. zmog.	48	103	98	4531	1469	3062	6908	1946	4962
Hoteli	41	84	84	4365	1374	2991	6439	1658	4781
Penzioni	7	19	14	166	95	71	469	288	181
Dopolnilne nastan. zmog.	4	42	32	40	40	-	40	40	-
Pl. domovi in kočje	4	42	32	40	40	-	40	40	-
<b>Beltinci</b>	<b>3</b>	<b>8</b>	<b>8</b>	<b>89</b>	<b>59</b>	<b>30</b>	<b>135</b>	<b>86</b>	<b>49</b>
Osnovne nastan. zmog.	3	8	8	89	59	30	135	86	49
Gostilne	3	8	8	89	59	30	135	86	49
<b>Bled</b>	<b>1682</b>	<b>4059</b>	<b>3488</b>	<b>133298</b>	<b>22693</b>	<b>110605</b>	<b>406035</b>	<b>49475</b>	<b>356560</b>
Osnovne nastan. zmog.	1192	2786	2260	112261	18692	93569	339950	34791	305159
Hoteli	1025	2229	1892	100387	16561	83826	299931	29577	270354
Penzioni	78	177	160	4756	1029	3727	13548	1996	11552
Apartmaji	58	274	116	3487	331	3156	19464	1353	18111
Prenočišča	28	97	85	3405	748	2657	6752	1839	4913
Gostilne	3	9	7	226	23	203	255	26	229
Dopolnilne nastan. zmog.	490	1273	1228	21037	4001	17036	66085	14684	51401
Pl. domovi in kočje	6	90	60	803	587	216	1220	976	244
Delavski poč. domovi	16	75	63	650	642	8	2090	2068	22
Otr. in ml. poč. domovi	11	91	91	1909	1861	48	8420	8304	116
Kampi	450	1000	1000	17251	886	16365	53246	3264	49982
Zasebne sobe	7	17	14	424	25	399	1109	72	1037
<b>Bloke</b>	<b>6</b>	<b>18</b>	<b>14</b>	<b>241</b>	<b>48</b>	<b>193</b>	<b>460</b>	<b>96</b>	<b>364</b>
Osnovne nastan. zmog.	6	18	14	241	48	193	460	96	364
Penzioni	6	18	14	241	48	193	460	96	364
<b>Bohinj</b>	<b>1565</b>	<b>5235</b>	<b>4734</b>	<b>87803</b>	<b>44793</b>	<b>43010</b>	<b>307523</b>	<b>143051</b>	<b>164472</b>
Osnovne nastan. zmog.	489	1198	1018	30874	12110	18764	117130	40621	76509
Hoteli	336	806	682	22769	8139	14630	86985	24901	62084
Penzioni	98	224	206	4194	2020	2174	14550	8170	6380
Apartmaji	48	152	116	3377	1542	1835	13959	6352	7607
Prenočišča	7	16	14	534	409	125	1636	1198	438
Dopolnilne nastan. zmog.	1076	4037	3716	56929	32683	24246	190393	102430	87963
Pl. domovi in kočje	136	814	650	17281	13504	3777	19981	16070	3911
Delavski poč. domovi	291	1066	1018	13512	13433	79	65121	64679	442
Otr. in ml. poč. domovi	9	29	29	352	255	97	1032	583	449
Kampi	320	1010	1010	15879	2836	13043	51385	10401	40984
Zasebne sobe	320	1118	1009	9905	2655	7250	52874	10697	42177
<b>Borovnica</b>	<b>5</b>	<b>10</b>	<b>10</b>	<b>98</b>	<b>47</b>	<b>51</b>	<b>629</b>	<b>361</b>	<b>268</b>
Osnovne nastan. zmog.	5	10	10	98	47	51	629	361	268
Gostilne	5	10	10	98	47	51	629	361	268

1) Stanje 31. 8. 2000. Nekateri objekti so bili 31. 8. 2000 zaprti ali niso poslali poročila, podatki za turiste in njihove prenočitve pa so za vse leto.

**7.1 Prenočitvene zmogljivosti<sup>1)</sup>, turisti in prenočitve po vrstah nastanitvenih zmogljivosti po občinah, Slovenija, 2000 (nadaljevanje)**

	Zmogljivosti			Turisti			Prenočitve		
	sobe	ležišča		skupaj	domači	tuj	skupaj	domačih turistov	tujih turistov
		skupaj	stalna						
<b>Bovec</b>	<b>960</b>	<b>2630</b>	<b>2358</b>	<b>46887</b>	<b>20689</b>	<b>26198</b>	<b>114798</b>	<b>42726</b>	<b>72072</b>
Osnovne nastan. zmog.	308	721	698	19085	7769	11316	52087	17881	34206
Hoteli	228	478	466	15651	6335	9316	42356	13856	28500
Penzioni	18	37	37	606	155	451	836	187	649
Moteli	12	27	19	204	138	66	571	335	236
Apartmaji	43	160	160	2429	1034	1395	8016	3354	4662
Prenočišča	4	10	8	69	14	55	139	28	111
Gostilne	3	9	8	126	93	33	169	121	48
Dopolnilne nastan. zmog.	652	1909	1660	27802	12920	14882	62711	24845	37866
Pl. domovi in koč	54	511	269	11466	8241	3225	12603	8786	3817
Delavski poč. domovi	57	225	218	2285	2261	24	9614	9548	66
Kampi	490	1040	1040	12980	1893	11087	37321	4974	32347
Zasebne sobe	51	133	133	1071	525	546	3173	1537	1636
<b>Brda</b>	<b>2</b>	<b>7</b>	<b>4</b>	<b>344</b>	<b>154</b>	<b>190</b>	<b>540</b>	<b>240</b>	<b>300</b>
Osnovne nastan. zmog.	-	-	-	239	115	124	324	188	136
Gostilne	-	-	-	239	115	124	324	188	136
Dopolnilne nastan. zmog.	2	7	4	105	39	66	216	52	164
Zasebne sobe	2	7	4	105	39	66	216	52	164
<b>Brezovica</b>	<b>24</b>	<b>100</b>	<b>80</b>	<b>403</b>	<b>401</b>	<b>2</b>	<b>4990</b>	<b>4964</b>	<b>26</b>
Dopolnilne nastan. zmog.	24	100	80	403	401	2	4990	4964	26
Otr. in ml. poč. domovi	24	100	80	403	401	2	4990	4964	26
<b>Brežice</b>	<b>1241</b>	<b>3736</b>	<b>3526</b>	<b>112253</b>	<b>84911</b>	<b>27342</b>	<b>474870</b>	<b>386505</b>	<b>88365</b>
Osnovne nastan. zmog.	510	1202	1004	47891	25082	22809	171360	101702	69658
Hoteli	438	1046	856	43156	23586	19570	164337	98985	65352
Penzioni	20	46	43	536	277	259	1644	888	756
Moteli	27	60	55	3109	714	2395	3550	1077	2473
Prenočišča	9	18	18	704	363	341	980	465	515
Gostilne	16	32	32	386	142	244	849	287	562
Dopolnilne nastan. zmog.	731	2534	2522	64362	59829	4533	303510	284803	18707
Delavski poč. domovi	5	22	12	125	125	-	688	688	-
Kampi	720	2500	2500	64164	59664	4500	302575	283971	18604
Zasebne sobe	6	12	10	73	40	33	247	144	103
<b>Cankova</b>	<b>7</b>	<b>30</b>	<b>17</b>	<b>621</b>	<b>470</b>	<b>151</b>	<b>1954</b>	<b>1437</b>	<b>517</b>
Dopolnilne nastan. zmog.	7	30	17	621	470	151	1954	1437	517
Zasebne sobe	7	30	17	621	470	151	1954	1437	517
<b>Celje</b>	<b>168</b>	<b>289</b>	<b>272</b>	<b>10333</b>	<b>2911</b>	<b>7422</b>	<b>20833</b>	<b>5625</b>	<b>15208</b>
Osnovne nastan. zmog.	168	289	272	10333	2911	7422	20833	5625	15208
Hoteli	146	248	231	10288	2903	7385	20788	5617	15171
Prenočišča	19	35	35	30	3	27	30	3	27
Gostilne	3	6	6	15	5	10	15	5	10
<b>Cerklje na Gorenjskem</b>	<b>59</b>	<b>186</b>	<b>180</b>	<b>10563</b>	<b>3815</b>	<b>6748</b>	<b>19184</b>	<b>10114</b>	<b>9070</b>
Osnovne nastan. zmog.	38	81	75	8718	2191	6527	13130	4736	8394
Penzioni	23	51	45	6560	413	6147	7873	879	6994
Apartmaji	-	-	-	819	645	174	2765	1899	866
Prenočišča	-	-	-	497	347	150	1199	774	425
Gostilne	15	30	30	842	786	56	1293	1184	109
Dopolnilne nastan. zmog.	21	105	105	1845	1624	221	6054	5378	676
Pl. domovi in koč	7	45	45	216	175	41	321	248	73
Delavski poč. domovi	14	60	60	1418	1311	107	5144	4641	503
Zasebne sobe	-	-	-	211	138	73	589	489	100
<b>Cerknica</b>	<b>17</b>	<b>60</b>	<b>36</b>	<b>665</b>	<b>386</b>	<b>279</b>	<b>959</b>	<b>603</b>	<b>356</b>
Osnovne nastan. zmog.	11	45	22	415	311	104	524	401	123
Apartmaji	2	15	10	6	2	4	7	2	5
Prenočišča	1	4	2	90	22	68	96	22	74
Gostilne	8	26	10	319	287	32	421	377	44
Dopolnilne nastan. zmog.	6	15	14	250	75	175	435	202	233
Zasebne sobe	6	15	14	250	75	175	435	202	233



7.1 Prenočitvene zmogljivosti<sup>1)</sup>, turisti in prenočitve po vrstah nastanitvenih zmogljivosti po občinah, Slovenija, 2000 (nadaljevanje)

	Zmogljivosti			Turisti			Prenočitve		
	sobe	ležišča		skupaj	domači	tuji	skupaj	domačih turistov	tujih turistov
		skupaj	stalna						
<b>Cerkno</b>	<b>111</b>	<b>292</b>	<b>200</b>	<b>6561</b>	<b>4799</b>	<b>1762</b>	<b>24061</b>	<b>18465</b>	<b>5596</b>
Osnovne nastan. zmog.	105	271	180	6457	4722	1735	23738	18237	5501
Hoteli	105	271	180	6457	4722	1735	23738	18237	5501
Dopolnilne nastan. zmog.	6	21	20	104	77	27	323	228	95
Zasebne sobe	6	21	20	104	77	27	323	228	95
<b>Cerkvenjak</b>	<b>4</b>	<b>13</b>	<b>13</b>	<b>24</b>	<b>22</b>	<b>2</b>	<b>74</b>	<b>62</b>	<b>12</b>
Dopolnilne nastan. zmog.	4	13	13	24	22	2	74	62	12
Zasebne sobe	4	13	13	24	22	2	74	62	12
<b>Črenšovci</b>	<b>5</b>	<b>12</b>	<b>12</b>	<b>48</b>	<b>2</b>	<b>46</b>	<b>97</b>	<b>2</b>	<b>95</b>
Osnovne nastan. zmog.	5	12	12	48	2	46	97	2	95
Penzioni	5	12	12	48	2	46	97	2	95
<b>Črna na Koroškem</b>	<b>60</b>	<b>270</b>	<b>244</b>	<b>1797</b>	<b>1275</b>	<b>522</b>	<b>3408</b>	<b>2071</b>	<b>1337</b>
Osnovne nastan. zmog.	31	61	54	1248	731	517	2859	1527	1332
Hoteli	28	55	48	1244	727	517	2855	1523	1332
Gostilne	3	6	6	4	4	-	4	4	-
Dopolnilne nastan. zmog.	29	209	190	549	544	5	549	544	5
Pl. domovi in koč	29	209	190	549	544	5	549	544	5
<b>Črnomelj</b>	<b>256</b>	<b>1097</b>	<b>1082</b>	<b>2677</b>	<b>1873</b>	<b>804</b>	<b>8228</b>	<b>5148</b>	<b>3080</b>
Osnovne nastan. zmog.	29	71	59	1286	657	629	4793	2029	2764
Hoteli	15	40	30	746	426	320	3636	1559	2077
Gostilne	14	31	29	540	231	309	1157	470	687
Dopolnilne nastan. zmog.	227	1026	1023	1391	1216	175	3435	3119	316
Kampi	190	910	910	846	758	88	2166	2024	142
Zasebne sobe	37	116	113	545	458	87	1269	1095	174
<b>Destriak</b>	<b>4</b>	<b>7</b>	<b>7</b>	<b>-</b>	<b>-</b>	<b>-</b>	<b>-</b>	<b>-</b>	<b>-</b>
Osnovne nastan. zmog.	4	7	7	-	-	-	-	-	-
Gostilne	4	7	7	-	-	-	-	-	-
<b>Divača</b>	<b>25</b>	<b>64</b>	<b>64</b>	<b>1271</b>	<b>245</b>	<b>1026</b>	<b>3027</b>	<b>714</b>	<b>2313</b>
Osnovne nastan. zmog.	25	64	64	1271	245	1026	3027	714	2313
Penzioni	10	27	27	1176	198	978	2548	403	2145
Prenočišča	15	37	37	95	47	48	479	311	168
<b>Dobrna</b>	<b>343</b>	<b>517</b>	<b>517</b>	<b>11509</b>	<b>8314</b>	<b>3195</b>	<b>87049</b>	<b>62133</b>	<b>24916</b>
Osnovne nastan. zmog.	323	477	477	11420	8290	3130	86739	62075	24664
Hoteli	323	477	477	11420	8290	3130	86739	62075	24664
Dopolnilne nastan. zmog.	20	40	40	89	24	65	310	58	252
Zasebne sobe	20	40	40	89	24	65	310	58	252
<b>Dobrova - Polhov Gradec</b>	<b>4</b>	<b>12</b>	<b>10</b>	<b>21</b>	<b>10</b>	<b>11</b>	<b>23</b>	<b>10</b>	<b>13</b>
Osnovne nastan. zmog.	4	12	10	21	10	11	23	10	13
Apartmaji	4	12	10	21	10	11	23	10	13
<b>Dobrovnik</b>	<b>5</b>	<b>10</b>	<b>10</b>	<b>76</b>	<b>27</b>	<b>49</b>	<b>135</b>	<b>49</b>	<b>86</b>
Osnovne nastan. zmog.	5	10	10	76	27	49	135	49	86
Penzioni	5	10	10	76	27	49	135	49	86
<b>Dol pri Ljubljani</b>	<b>6</b>	<b>14</b>	<b>14</b>	<b>106</b>	<b>37</b>	<b>69</b>	<b>423</b>	<b>208</b>	<b>215</b>
Osnovne nastan. zmog.	6	14	14	104	37	67	394	208	186
Penzioni	6	14	14	104	37	67	394	208	186
Dopolnilne nastan. zmog.	-	-	-	2	-	2	29	-	29
Zasebne sobe	-	-	-	2	-	2	29	-	29
<b>Dolenjske Toplice</b>	<b>250</b>	<b>515</b>	<b>506</b>	<b>12676</b>	<b>10222</b>	<b>2454</b>	<b>94371</b>	<b>84561</b>	<b>9810</b>
Osnovne nastan. zmog.	194	336	328	10979	8848	2131	86672	77670	9002
Hoteli	171	269	269	10548	8617	1931	85233	76813	8420
Prenočišča	4	10	10	9	3	6	115	49	66
Gostilne	19	57	49	422	228	194	1324	808	516
Dopolnilne nastan. zmog.	56	179	178	1697	1374	323	7699	6891	808
Delavski poč. domovi	3	18	18	278	278	-	1198	1198	-
Otr. in ml. poč. domovi	32	100	100	886	886	-	4712	4712	-
Kampi	16	50	50	500	198	302	1704	933	771
Zasebne sobe	5	11	10	33	12	21	85	48	37

**7.1 Prenositvene zmogljivosti<sup>1)</sup>, turisti in prenočitve po vrstah nastanitvenih zmogljivosti po občinah, Slovenija, 2000 (nadaljevanje)**

	Zmogljivosti			Turisti			Prenočitve		
	sobe	ležišča		skupaj	domači	tuj	skupaj	domačih turistov	tujih turistov
		skupaj	stalna						
<b>Domžale</b>	<b>72</b>	<b>156</b>	<b>151</b>	<b>5191</b>	<b>1384</b>	<b>3807</b>	<b>14994</b>	<b>6542</b>	<b>8452</b>
Osnovne nastan. zmog.	72	156	151	5191	1384	3807	14994	6542	8452
Hoteli	22	44	42	2575	686	1889	4565	1297	3268
Penzioni	23	59	58	1361	462	899	6360	4060	2300
Prenočišča	11	12	12	772	58	714	1687	298	1389
Gostilne	16	41	39	483	178	305	2382	887	1495
<b>Dravograd</b>	<b>33</b>	<b>97</b>	<b>62</b>	<b>2719</b>	<b>865</b>	<b>1854</b>	<b>4473</b>	<b>1141</b>	<b>3332</b>
Osnovne nastan. zmog.	28	72	53	2546	702	1844	4239	917	3322
Hoteli	24	63	44	2254	560	1694	3395	694	2701
Gostilne	4	9	9	292	142	150	844	223	621
Dopolnilne nastan. zmog.	5	25	9	173	163	10	234	224	10
Pl. domovi in koč	5	25	9	173	163	10	234	224	10
<b>Gorenja vas - Poljane</b>	<b>34</b>	<b>164</b>	<b>89</b>	<b>306</b>	<b>206</b>	<b>100</b>	<b>1193</b>	<b>745</b>	<b>448</b>
Osnovne nastan. zmog.	9	23	18	24	4	20	90	11	79
Penzioni	7	19	14	18	4	14	71	11	60
Gostilne	2	4	4	6	-	6	19	-	19
Dopolnilne nastan. zmog.	25	141	71	282	202	80	1103	734	369
Pl. domovi in koč	12	108	38	64	54	10	80	70	10
Zasebne sobe	13	33	33	218	148	70	1023	664	359
<b>Gornja Radgona</b>	<b>2</b>	<b>4</b>	<b>4</b>	<b>111</b>	<b>70</b>	<b>41</b>	<b>240</b>	<b>151</b>	<b>89</b>
Dopolnilne nastan. zmog.	2	4	4	111	70	41	240	151	89
Zasebne sobe	2	4	4	111	70	41	240	151	89
<b>Gornji Grad</b>	<b>24</b>	<b>80</b>	<b>50</b>	<b>108</b>	<b>62</b>	<b>46</b>	<b>247</b>	<b>187</b>	<b>60</b>
Osnovne nastan. zmog.	13	25	25	73	27	46	127	67	60
Gostilne	13	25	25	73	27	46	127	67	60
Dopolnilne nastan. zmog.	11	55	25	35	35	-	120	120	-
Pl. domovi in koč	11	55	25	35	35	-	120	120	-
<b>Gornji Petrovci</b>	<b>4</b>	<b>8</b>	<b>8</b>	<b>106</b>	<b>50</b>	<b>56</b>	<b>723</b>	<b>605</b>	<b>118</b>
Osnovne nastan. zmog.	4	8	8	106	50	56	723	605	118
Prenočišča	4	8	8	106	50	56	723	605	118
<b>Grosuplje</b>	<b>54</b>	<b>100</b>	<b>93</b>	<b>9880</b>	<b>3240</b>	<b>6640</b>	<b>14658</b>	<b>5189</b>	<b>9469</b>
Osnovne nastan. zmog.	54	100	93	9880	3240	6640	14658	5189	9469
Penzioni	15	33	30	1061	136	925	2389	274	2115
Moteli	39	67	63	8819	3104	5715	12269	4915	7354
<b>Hajdina</b>	<b>19</b>	<b>50</b>	<b>50</b>	<b>2722</b>	<b>343</b>	<b>2379</b>	<b>3317</b>	<b>458</b>	<b>2859</b>
Osnovne nastan. zmog.	19	50	50	2722	343	2379	3317	458	2859
Hoteli	19	50	50	2722	343	2379	3317	458	2859
<b>Hoče - Slivnica</b>	<b>113</b>	<b>319</b>	<b>228</b>	<b>6129</b>	<b>4315</b>	<b>1814</b>	<b>19969</b>	<b>12449</b>	<b>7520</b>
Osnovne nastan. zmog.	78	228	181	3542	1862	1680	12995	6209	6786
Hoteli	40	82	40	1509	728	781	5489	2293	3196
Penzioni	17	85	85	1549	782	767	6434	3064	3370
Apartmaji	7	17	16	180	147	33	574	497	77
Gostilne	14	44	40	304	205	99	498	355	143
Dopolnilne nastan. zmog.	35	91	47	2587	2453	134	6974	6240	734
Pl. domovi in koč	5	38	10	383	383	-	502	502	-
Delavski poč. domovi	30	53	37	2204	2070	134	6472	5738	734
<b>Hrastnik</b>	<b>34</b>	<b>134</b>	<b>134</b>	<b>609</b>	<b>505</b>	<b>104</b>	<b>1178</b>	<b>927</b>	<b>251</b>
Osnovne nastan. zmog.	6	15	15	40	14	26	181	113	68
Prenočišča	6	15	15	40	14	26	181	113	68
Dopolnilne nastan. zmog.	28	119	119	569	491	78	997	814	183
Pl. domovi in koč	28	119	119	569	491	78	997	814	183
<b>Hrpelje - Kozina</b>	<b>117</b>	<b>319</b>	<b>292</b>	<b>10290</b>	<b>1696</b>	<b>8594</b>	<b>30673</b>	<b>5250</b>	<b>25423</b>
Osnovne nastan. zmog.	66	163	138	8490	1595	6895	27914	5135	22779
Moteli	58	139	114	7723	1563	6160	26552	5103	21449
Gostilne	8	24	24	767	32	735	1362	32	1330
Dopolnilne nastan. zmog.	51	156	154	1800	101	1699	2759	115	2644
Kampi	25	100	100	974	31	943	1285	45	1240
Zasebne sobe	26	56	54	826	70	756	1474	70	1404



7.1 Prenočitvene zmogljivosti<sup>1)</sup>, turisti in prenočitve po vrstah nastanitvenih zmogljivosti po občinah, Slovenija, 2000 (nadaljevanje)

	Zmogljivosti			Turisti			Prenočitve		
	sobe	ležišča		skupaj	domači	tuj	skupaj	domačih turistov	tujih turistov
		skupaj	stalna						
<b>Idrija</b>	<b>35</b>	<b>80</b>	<b>75</b>	<b>1334</b>	<b>267</b>	<b>1067</b>	<b>2544</b>	<b>543</b>	<b>2001</b>
Osnovne nastan. zmog.	33	75	70	1301	241	1060	2469	500	1969
Hoteli	11	22	21	701	72	629	1220	156	1064
Penzioni	5	12	12	45	10	35	90	20	70
Gostilne	17	41	37	555	159	396	1159	324	835
Dopolnilne nastan. zmog.	2	5	5	33	26	7	75	43	32
Zasebne sobe	2	5	5	33	26	7	75	43	32
<b>Ilirska Bistrica</b>	<b>51</b>	<b>143</b>	<b>135</b>	<b>930</b>	<b>385</b>	<b>545</b>	<b>1547</b>	<b>903</b>	<b>644</b>
Osnovne nastan. zmog.	41	93	87	646	119	527	817	235	582
Penzioni	8	12	12	190	7	183	214	7	207
Moteli	10	21	21	281	31	250	281	31	250
Gostilne	23	60	54	175	81	94	322	197	125
Dopolnilne nastan. zmog.	10	50	48	284	266	18	730	668	62
Pl. domovi in koč	3	32	32	86	86	-	86	86	-
Delavski poč. domovi	2	9	7	170	170	-	558	558	-
Zasebne sobe	5	9	9	28	10	18	86	24	62
<b>Ivančna Gorica</b>	<b>15</b>	<b>38</b>	<b>38</b>	<b>162</b>	<b>34</b>	<b>128</b>	<b>371</b>	<b>63</b>	<b>308</b>
Osnovne nastan. zmog.	7	14	14	3	-	3	26	-	26
Gostilne	7	14	14	3	-	3	26	-	26
Dopolnilne nastan. zmog.	8	24	24	159	34	125	345	63	282
Zasebne sobe	8	24	24	159	34	125	345	63	282
<b>Izola/Isola</b>	<b>1260</b>	<b>3543</b>	<b>3077</b>	<b>72203</b>	<b>46188</b>	<b>26015</b>	<b>338267</b>	<b>239273</b>	<b>98994</b>
Osnovne nastan. zmog.	555	1393	1111	52509	32252	20257	239694	164213	75481
Hoteli	555	1393	1111	52509	32252	20257	239694	164213	75481
Dopolnilne nastan. zmog.	705	2150	1966	19694	13936	5758	98573	75060	23513
Delavski poč. domovi	77	301	248	4203	4184	19	29809	29693	116
Kampi	315	840	840	8438	5052	3386	32214	21784	10430
Zasebne sobe	226	739	704	3977	2624	1353	21228	13481	7747
Začasne nastan. zmog.	87	270	174	3076	2076	1000	15322	10102	5220
<b>Jesenice</b>	<b>18</b>	<b>90</b>	<b>74</b>	<b>426</b>	<b>283</b>	<b>143</b>	<b>853</b>	<b>677</b>	<b>176</b>
Osnovne nastan. zmog.	1	5	4	79	4	75	79	4	75
Apartmaji	1	5	4	79	4	75	79	4	75
Dopolnilne nastan. zmog.	17	85	70	347	279	68	774	673	101
Pl. domovi in koč	10	69	54	247	204	43	427	384	43
Zasebne sobe	7	16	16	100	75	25	347	289	58
<b>Jezersko</b>	<b>75</b>	<b>271</b>	<b>236</b>	<b>4949</b>	<b>3607</b>	<b>1342</b>	<b>12081</b>	<b>8706</b>	<b>3375</b>
Osnovne nastan. zmog.	54	130	125	3503	2659	844	10217	7532	2685
Hoteli	30	75	70	2606	2263	343	7693	6423	1270
Penzioni	17	40	40	775	396	379	2397	1109	1288
Gostilne	7	15	15	122	-	122	127	-	127
Dopolnilne nastan. zmog.	21	141	111	1446	948	498	1864	1174	690
Pl. domovi in koč	11	119	89	1354	910	444	1658	1068	590
Zasebne sobe	10	22	22	92	38	54	206	106	100
<b>Juršinci</b>	<b>4</b>	<b>8</b>	<b>8</b>	<b>8</b>	<b>8</b>	<b>-</b>	<b>26</b>	<b>26</b>	<b>-</b>
Dopolnilne nastan. zmog.	4	8	8	8	8	-	26	26	-
Zasebne sobe	4	8	8	8	8	-	26	26	-
<b>Kamnik</b>	<b>231</b>	<b>811</b>	<b>663</b>	<b>5479</b>	<b>4336</b>	<b>1143</b>	<b>13119</b>	<b>10720</b>	<b>2399</b>
Osnovne nastan. zmog.	68	178	166	1079	368	711	3007	1448	1559
Penzioni	-	-	-	54	20	34	101	65	36
Prenočišča	22	53	41	705	235	470	2265	1187	1078
Gostilne	46	125	125	320	113	207	641	196	445
Dopolnilne nastan. zmog.	163	633	497	4400	3968	432	10112	9272	840
Pl. domovi in koč	49	318	204	1609	1444	165	1710	1545	165
Delavski poč. domovi	64	215	193	2542	2520	22	7759	7715	44
Kampi	50	100	100	249	4	245	643	12	631
<b>Kanal</b>	<b>32</b>	<b>133</b>	<b>122</b>	<b>816</b>	<b>56</b>	<b>760</b>	<b>1156</b>	<b>86</b>	<b>1070</b>
Dopolnilne nastan. zmog.	32	133	122	816	56	760	1156	86	1070
Pl. domovi in koč	2	13	2	-	-	-	-	-	-
Kampi	30	120	120	816	56	760	1156	86	1070

**7.1 Prenositvene zmogljivosti<sup>1)</sup>, turisti in prenočitve po vrstah nastanitvenih zmogljivosti po občinah, Slovenija, 2000 (nadaljevanje)**

	Zmogljivosti			Turisti			Prenočitve		
	sobe	ležišča		skupaj	domači	tuj	skupaj	domačih turistov	tujih turistov
		skupaj	stalna						
<b>Kobarid</b>	<b>155</b>	<b>632</b>	<b>499</b>	<b>13115</b>	<b>5421</b>	<b>7694</b>	<b>21189</b>	<b>6691</b>	<b>14498</b>
Osnovne nastan. zmog.	45	92	92	4798	880	3918	8686	1226	7460
Hoteli	32	62	62	3885	694	3191	7107	985	6122
Gostilne	13	30	30	913	186	727	1579	241	1338
Dopolnilne nastan. zmog.	110	540	407	8317	4541	3776	12503	5465	7038
Pl. domovi in koč	20	220	87	3234	2623	611	3234	2623	611
Kampi	90	320	320	5083	1918	3165	9269	2842	6427
<b>Kočevje</b>	<b>139</b>	<b>348</b>	<b>329</b>	<b>5200</b>	<b>3565</b>	<b>1635</b>	<b>11317</b>	<b>8324</b>	<b>2993</b>
Osnovne nastan. zmog.	93	219	206	4602	3024	1578	9612	6771	2841
Hoteli	21	55	55	1710	755	955	3677	2080	1597
Penzioni	8	21	15	321	168	153	977	693	284
Moteli	27	60	57	2221	1949	272	4147	3710	437
Prenočišča	33	71	67	275	105	170	721	233	488
Gostilne	4	12	12	75	47	28	90	55	35
Dopolnilne nastan. zmog.	46	129	123	598	541	57	1705	1553	152
Pl. domovi in koč	4	29	23	-	-	-	-	-	-
Kampi	42	100	100	598	541	57	1705	1553	152
<b>Komen</b>	<b>5</b>	<b>9</b>	<b>9</b>	<b>80</b>	<b>38</b>	<b>42</b>	<b>144</b>	<b>102</b>	<b>42</b>
Osnovne nastan. zmog.	5	9	9	80	38	42	144	102	42
Prenočišča	5	9	9	80	38	42	144	102	42
<b>Komenda</b>	<b>-</b>	<b>-</b>	<b>-</b>	<b>142</b>	<b>133</b>	<b>9</b>	<b>500</b>	<b>486</b>	<b>14</b>
Osnovne nastan. zmog.	-	-	-	142	133	9	500	486	14
Prenočišča	-	-	-	142	133	9	500	486	14
<b>Koper/Capodistria</b>	<b>1266</b>	<b>4265</b>	<b>4053</b>	<b>61904</b>	<b>41269</b>	<b>20635</b>	<b>239309</b>	<b>177295</b>	<b>62014</b>
Osnovne nastan. zmog.	421	1068	912	27663	13746	13917	72402	36271	36131
Hoteli	345	836	734	24327	12565	11762	60399	32562	27837
Penzioni	61	168	122	3142	1069	2073	10873	3095	7778
Apartmaji	15	64	56	194	112	82	1130	614	516
Dopolnilne nastan. zmog.	845	3197	3141	34241	27523	6718	166907	141024	25883
Pl. domovi in koč	3	23	20	125	107	18	125	107	18
Delavski poč. domovi	157	713	701	3966	3966	-	22328	22328	-
Otr. in ml. poč. domovi	22	510	510	10709	10709	-	60430	60430	-
Kampi	400	1200	1200	15468	10393	5075	69348	48563	20785
Zasebne sobe	112	309	288	1434	581	853	4893	2424	2469
Začasne nastan. zmog.	151	442	422	2539	1767	772	9783	7172	2611
<b>Kostel</b>	<b>21</b>	<b>50</b>	<b>47</b>	<b>133</b>	<b>95</b>	<b>38</b>	<b>223</b>	<b>185</b>	<b>38</b>
Dopolnilne nastan. zmog.	21	50	47	133	95	38	223	185	38
Kampi	20	40	40	110	73	37	146	109	37
Zasebne sobe	1	10	7	23	22	1	77	76	1
<b>Kranj</b>	<b>210</b>	<b>490</b>	<b>432</b>	<b>14612</b>	<b>4620</b>	<b>9992</b>	<b>36245</b>	<b>9376</b>	<b>26869</b>
Osnovne nastan. zmog.	170	370	312	13857	4050	9807	34132	7954	26178
Hoteli	160	351	293	13389	3969	9420	32698	7663	25035
Gostilne	10	19	19	468	81	387	1434	291	1143
Dopolnilne nastan. zmog.	40	120	120	755	570	185	2113	1422	691
Začasne nastan. zmog.	40	120	120	755	570	185	2113	1422	691
<b>Kranjska Gora</b>	<b>1777</b>	<b>5280</b>	<b>4666</b>	<b>118911</b>	<b>55353</b>	<b>63558</b>	<b>395180</b>	<b>159050</b>	<b>236130</b>
Osnovne nastan. zmog.	957	2275	2007	80304	30277	50027	290798	86287	204511
Hoteli	705	1523	1373	67527	22365	45162	239347	56670	182677
Penzioni	135	358	300	5057	3679	1378	21292	14214	7078
Moteli	10	18	16	489	336	153	1088	677	411
Apartmaji	60	245	208	5150	2477	2673	22648	9756	12892
Gostilne	47	131	110	2081	1420	661	6423	4970	1453
Dopolnilne nastan. zmog.	820	3005	2659	38607	25076	13531	104382	72763	31619
Pl. domovi in koč	114	912	697	17592	11282	6310	20318	13328	6990
Delavski poč. domovi	212	736	619	7900	7652	248	34841	33799	1042
Otr. in ml. poč. domovi	29	110	110	1377	937	440	4818	2824	1994
Kampi	260	720	720	6842	2267	4575	19621	8212	11409
Zasebne sobe	205	527	513	4896	2938	1958	24784	14600	10184



7.1 **Prenočitvene zmogljivosti<sup>1)</sup>, turisti in prenočitve po vrstah nastanitvenih zmogljivosti po občinah, Slovenija, 2000 (nadaljevanje)**

	Zmogljivosti			Turisti			Prenočitve		
	sobe	ležišča		skupaj	domači	tuji	skupaj	domaćih turistov	tujih turistov
		skupaj	stalna						
<b>Krško</b>	<b>131</b>	<b>295</b>	<b>269</b>	<b>5218</b>	<b>2242</b>	<b>2976</b>	<b>17339</b>	<b>4533</b>	<b>12806</b>
Osnovne nastan. zmog.	123	246	235	5218	2242	2976	17339	4533	12806
Hoteli	76	141	141	3959	1756	2203	13048	3122	9926
Moteli	13	26	26	508	134	374	1487	259	1228
Gostilne	34	79	68	751	352	399	2804	1152	1652
Dopolnilne nastan. zmog.	8	49	34	-	-	-	-	-	-
Pl. domovi in kočje	8	49	34	-	-	-	-	-	-
<b>Kungota</b>	<b>9</b>	<b>18</b>	<b>15</b>	<b>55</b>	<b>5</b>	<b>50</b>	<b>218</b>	<b>6</b>	<b>212</b>
Osnovne nastan. zmog.	9	18	15	55	5	50	218	6	212
Gostilne	9	18	15	55	5	50	218	6	212
<b>Laško</b>	<b>177</b>	<b>422</b>	<b>420</b>	<b>10674</b>	<b>8600</b>	<b>2074</b>	<b>92382</b>	<b>83396</b>	<b>8986</b>
Osnovne nastan. zmog.	170	388	386	10600	8526	2074	92308	83322	8986
Hoteli	165	373	373	10422	8429	1993	91578	83057	8521
Penzioni	5	15	13	178	97	81	730	265	465
Dopolnilne nastan. zmog.	7	34	34	74	74	-	74	74	-
Pl. domovi in kočje	7	34	34	74	74	-	74	74	-
<b>Lenart</b>	<b>70</b>	<b>145</b>	<b>145</b>	<b>1740</b>	<b>468</b>	<b>1272</b>	<b>3655</b>	<b>1147</b>	<b>2508</b>
Osnovne nastan. zmog.	70	145	145	1740	468	1272	3655	1147	2508
Hoteli	48	99	99	799	221	578	1315	308	1007
Penzioni	6	14	14	68	39	29	122	93	29
Moteli	16	32	32	873	208	665	2218	746	1472
<b>Lendava/Lendva</b>	<b>126</b>	<b>220</b>	<b>219</b>	<b>10420</b>	<b>6178</b>	<b>4242</b>	<b>49073</b>	<b>24635</b>	<b>24438</b>
Osnovne nastan. zmog.	126	220	219	10420	6178	4242	49073	24635	24438
Hoteli	120	209	209	10209	6098	4111	48604	24434	24170
Apartmaji	-	-	-	18	7	11	115	32	83
Prenočišča	6	11	10	193	73	120	354	169	185
<b>Litija</b>	<b>10</b>	<b>22</b>	<b>22</b>	<b>277</b>	<b>75</b>	<b>202</b>	<b>732</b>	<b>200</b>	<b>532</b>
Osnovne nastan. zmog.	9	18	18	277	75	202	732	200	532
Gostilne	9	18	18	277	75	202	732	200	532
Dopolnilne nastan. zmog.	1	4	4	-	-	-	-	-	-
Zasebne sobe	1	4	4	-	-	-	-	-	-
<b>Ljubljana</b>	<b>2010</b>	<b>3993</b>	<b>3749</b>	<b>184721</b>	<b>27818</b>	<b>156903</b>	<b>372782</b>	<b>47718</b>	<b>325064</b>
Osnovne nastan. zmog.	1397	2261	2049	167659	26074	141585	335746	43361	292385
Hoteli	1174	1770	1592	140225	14534	125691	275648	24191	251457
Penzioni	34	57	57	1213	169	1044	2336	332	2004
Moteli	53	114	98	9146	5314	3832	12092	5727	6365
Apartmaji	10	40	23	444	65	379	4078	379	3699
Prenočišča	83	190	190	11297	5070	6227	30869	11108	19761
Gostilne	43	90	89	5334	922	4412	10723	1624	9099
Dopolnilne nastan. zmog.	613	1732	1700	17062	1744	15318	37036	4357	32679
Pl. domovi in kočje	5	40	16	22	12	10	22	12	10
Kampi	300	900	900	5286	1	5285	10633	5	10628
Zasebne sobe	46	102	94	2582	512	2070	7316	2165	5151
Začasne nastan. zmog.	262	690	690	9172	1219	7953	19065	2175	16890
<b>Ljubno</b>	<b>9</b>	<b>30</b>	<b>14</b>	<b>107</b>	<b>93</b>	<b>14</b>	<b>154</b>	<b>132</b>	<b>22</b>
Osnovne nastan. zmog.	6	15	14	19	5	14	50	28	22
Gostilne	6	15	14	19	5	14	50	28	22
Dopolnilne nastan. zmog.	3	15	-	88	88	-	104	104	-
Pl. domovi in kočje	3	15	-	88	88	-	104	104	-
<b>Ljutomer</b>	<b>68</b>	<b>170</b>	<b>169</b>	<b>5277</b>	<b>3942</b>	<b>1335</b>	<b>16110</b>	<b>12724</b>	<b>3386</b>
Osnovne nastan. zmog.	48	90	89	5125	3806	1319	14652	11364	3288
Hoteli	42	77	77	5114	3806	1308	14641	11364	3277
Gostilne	6	13	12	11	-	11	11	-	11
Dopolnilne nastan. zmog.	20	80	80	152	136	16	1458	1360	98
Kampi	20	80	80	152	136	16	1458	1360	98
<b>Logatec</b>	<b>16</b>	<b>43</b>	<b>35</b>	<b>825</b>	<b>268</b>	<b>557</b>	<b>1820</b>	<b>783</b>	<b>1037</b>
Osnovne nastan. zmog.	10	29	21	445	261	184	1266	774	492
Moteli	1	12	6	164	143	21	558	516	42

**7.1 Prenočitvene zmogljivosti<sup>1)</sup>, turisti in prenočitve po vrstah nastanitvenih zmogljivosti po občinah, Slovenija, 2000 (nadaljevanje)**

	Zmogljivosti			Turisti			Prenočitve		
	sobe	ležišča		skupaj	domači	tuji	skupaj	domačih turistov	tujih turistov
		skupaj	stalna						
Gostilne	9	17	15	281	118	163	708	258	450
Dopolnilne nastan. zmog.	6	14	14	380	7	373	554	9	545
Zasebne sobe	6	14	14	380	7	373	554	9	545
<b>Loška dolina</b>	<b>4</b>	<b>11</b>	<b>10</b>	<b>342</b>	<b>107</b>	<b>235</b>	<b>771</b>	<b>287</b>	<b>484</b>
Osnovne nastan. zmog.	3	8	8	318	93	225	637	171	466
Gostilne	3	8	8	318	93	225	637	171	466
Dopolnilne nastan. zmog.	1	3	2	24	14	10	134	116	18
Zasebne sobe	1	3	2	24	14	10	134	116	18
<b>Lovrenc na Pohorju</b>	<b>11</b>	<b>23</b>	<b>23</b>	<b>101</b>	<b>6</b>	<b>95</b>	<b>176</b>	<b>13</b>	<b>163</b>
Osnovne nastan. zmog.	11	23	23	101	6	95	176	13	163
Penzioni	5	11	11	29	5	24	35	11	24
Gostilne	6	12	12	72	1	71	141	2	139
<b>Luče</b>	<b>61</b>	<b>283</b>	<b>238</b>	<b>1093</b>	<b>954</b>	<b>139</b>	<b>1148</b>	<b>963</b>	<b>185</b>
Osnovne nastan. zmog.	-	-	-	46	19	27	84	27	57
Penzioni	-	-	-	46	19	27	84	27	57
Dopolnilne nastan. zmog.	61	283	238	1047	935	112	1064	936	128
Pl. domovi in kočje	16	172	127	1025	920	105	1025	920	105
Zasebne sobe	45	111	111	22	15	7	39	16	23
<b>Lukovica</b>	<b>33</b>	<b>78</b>	<b>77</b>	<b>3368</b>	<b>426</b>	<b>2942</b>	<b>3857</b>	<b>587</b>	<b>3270</b>
Osnovne nastan. zmog.	26	63	63	2970	333	2637	3175	339	2836
Hoteli	26	63	63	2970	333	2637	3175	339	2836
Dopolnilne nastan. zmog.	7	15	14	398	93	305	682	248	434
Zasebne sobe	7	15	14	398	93	305	682	248	434
<b>Maribor</b>	<b>474</b>	<b>900</b>	<b>861</b>	<b>39990</b>	<b>12724</b>	<b>27266</b>	<b>85665</b>	<b>25439</b>	<b>60226</b>
Osnovne nastan. zmog.	469	875	849	39990	12724	27266	85665	25439	60226
Hoteli	452	838	814	39390	12431	26959	79256	21226	58030
Prenočišča	7	15	15	342	107	235	977	286	691
Gostilne	10	22	20	258	186	72	5432	3927	1505
Dopolnilne nastan. zmog.	5	25	12	-	-	-	-	-	-
Pl. domovi in kočje	5	25	12	-	-	-	-	-	-
<b>Medvode</b>	<b>201</b>	<b>516</b>	<b>510</b>	<b>3990</b>	<b>881</b>	<b>3109</b>	<b>9995</b>	<b>2965</b>	<b>7030</b>
Osnovne nastan. zmog.	32	73	67	885	225	660	2142	739	1403
Penzioni	28	61	55	870	221	649	2101	729	1372
Gostilne	4	12	12	15	4	11	41	10	31
Dopolnilne nastan. zmog.	169	443	443	3105	656	2449	7853	2226	5627
Kampi	150	400	400	1642	156	1486	3900	1036	2864
Zasebne sobe	19	43	43	1463	500	963	3953	1190	2763
<b>Metlika</b>	<b>100</b>	<b>303</b>	<b>303</b>	<b>1998</b>	<b>1228</b>	<b>770</b>	<b>3896</b>	<b>2596</b>	<b>1300</b>
Osnovne nastan. zmog.	47	95	95	986	491	495	1390	588	802
Hoteli	24	48	48	817	446	371	1130	543	587
Gostilne	23	47	47	169	45	124	260	45	215
Dopolnilne nastan. zmog.	53	208	208	1012	737	275	2506	2008	498
Kampi	50	200	200	855	686	169	2349	1957	392
Zasebne sobe	3	8	8	157	51	106	157	51	106
<b>Mežica</b>	<b>19</b>	<b>45</b>	<b>45</b>	<b>249</b>	<b>96</b>	<b>153</b>	<b>1035</b>	<b>227</b>	<b>808</b>
Osnovne nastan. zmog.	19	45	45	249	96	153	1035	227	808
Hoteli	19	45	45	249	96	153	1035	227	808
<b>Miklavž na Dravskem polju</b>	<b>9</b>	<b>17</b>	<b>16</b>	<b>502</b>	<b>76</b>	<b>426</b>	<b>1022</b>	<b>389</b>	<b>633</b>
Osnovne nastan. zmog.	9	17	16	502	76	426	1022	389	633
Gostilne	9	17	16	502	76	426	1022	389	633
<b>Miren - Kostanjevica</b>	<b>-</b>	<b>-</b>	<b>-</b>	<b>65</b>	<b>27</b>	<b>38</b>	<b>143</b>	<b>62</b>	<b>81</b>
Osnovne nastan. zmog.	-	-	-	65	27	38	143	62	81
Prenočišča	-	-	-	7	-	7	13	-	13
Gostilne	-	-	-	58	27	31	130	62	68



7.1 **Prenočitvene zmogljivosti<sup>1)</sup>, turisti in prenočitve po vrstah nastanitvenih zmogljivosti po občinah, Slovenija, 2000 (nadaljevanje)**

	Zmogljivosti			Turisti			Prenočitve		
	sobe	ležišča		skupaj	domači	tuji	skupaj	domačih turistov	tujih turistov
		skupaj	stalna						
<b>Mislinja</b>	<b>129</b>	<b>481</b>	<b>481</b>	<b>4124</b>	<b>3822</b>	<b>302</b>	<b>16110</b>	<b>14604</b>	<b>1506</b>
Osnovne nastan. zmog.	46	145	145	1350	1272	78	5474	5156	318
Penzioni	46	145	145	1350	1272	78	5474	5156	318
Dopolnilne nastan. zmog.	83	336	336	2774	2550	224	10636	9448	1188
Delavski poč. domovi	83	336	336	2774	2550	224	10636	9448	1188
<b>Moravske Toplice</b>	<b>839</b>	<b>1741</b>	<b>1737</b>	<b>65566</b>	<b>37309</b>	<b>28257</b>	<b>299482</b>	<b>157605</b>	<b>141877</b>
Osnovne nastan. zmog.	483	968	964	42695	23244	19451	198137	100202	97935
Hoteli	309	551	551	31094	14026	17068	144409	58322	86087
Penzioni	89	181	178	4430	3199	1231	15897	11149	4748
Apartmaji	62	196	196	6480	5649	831	33165	28487	4678
Prenočišča	11	20	19	289	163	126	3474	1649	1825
Gostilne	12	20	20	402	207	195	1192	595	597
Dopolnilne nastan. zmog.	356	773	773	22871	14065	8806	101345	57403	43942
Delavski poč. domovi	15	56	56	1128	1128	-	5127	5127	-
Kampi	250	500	500	19709	11757	7952	89957	48600	41357
Zasebne sobe	91	217	217	2034	1180	854	6261	3676	2585
<b>Mozirje</b>	<b>172</b>	<b>391</b>	<b>341</b>	<b>2707</b>	<b>2131</b>	<b>576</b>	<b>11018</b>	<b>8767</b>	<b>2251</b>
Osnovne nastan. zmog.	8	17	17	49	22	27	105	64	41
Penzioni	3	5	5	31	9	22	52	17	35
Gostilne	5	12	12	18	13	5	53	47	6
Dopolnilne nastan. zmog.	164	374	324	2658	2109	549	10913	8703	2210
Pl. domovi in kočje	14	54	54	12	6	6	12	6	6
Zasebne sobe	150	320	270	2646	2103	543	10901	8697	2204
<b>Murska Sobota</b>	<b>104</b>	<b>210</b>	<b>172</b>	<b>11354</b>	<b>6648</b>	<b>4706</b>	<b>37948</b>	<b>17722</b>	<b>20226</b>
Osnovne nastan. zmog.	104	210	172	11354	6648	4706	37948	17722	20226
Hoteli	99	200	162	11335	6645	4690	37885	17719	20166
Gostilne	5	10	10	19	3	16	63	3	60
<b>Muta</b>	<b>2</b>	<b>4</b>	<b>4</b>	<b>74</b>	<b>65</b>	<b>9</b>	<b>201</b>	<b>165</b>	<b>36</b>
Osnovne nastan. zmog.	2	4	4	74	65	9	201	165	36
Gostilne	2	4	4	74	65	9	201	165	36
<b>Naklo</b>	<b>13</b>	<b>37</b>	<b>37</b>	<b>962</b>	<b>565</b>	<b>397</b>	<b>1779</b>	<b>1209</b>	<b>570</b>
Osnovne nastan. zmog.	-	-	-	624	427	197	627	430	197
Gostilne	-	-	-	624	427	197	627	430	197
Dopolnilne nastan. zmog.	13	37	37	338	138	200	1152	779	373
Delavski poč. domovi	-	-	-	56	56	-	560	560	-
Zasebne sobe	13	37	37	282	82	200	592	219	373
<b>Nazarje</b>	<b>15</b>	<b>33</b>	<b>31</b>	<b>1892</b>	<b>647</b>	<b>1245</b>	<b>4027</b>	<b>1291</b>	<b>2736</b>
Osnovne nastan. zmog.	15	33	31	1892	647	1245	4027	1291	2736
Hoteli	15	33	31	1892	647	1245	4027	1291	2736
<b>Nova Gorica</b>	<b>330</b>	<b>632</b>	<b>609</b>	<b>54654</b>	<b>7070</b>	<b>47584</b>	<b>89644</b>	<b>12958</b>	<b>76686</b>
Osnovne nastan. zmog.	322	598	577	54352	6807	47545	88199	11556	76643
Hoteli	282	501	490	52557	6355	46202	85667	10813	74854
Prenočišča	23	62	52	1429	335	1094	1529	335	1194
Gostilne	17	35	35	366	117	249	1003	408	595
Dopolnilne nastan. zmog.	8	34	32	302	263	39	1445	1402	43
Delavski poč. domovi	5	26	26	184	184	-	684	684	-
Zasebne sobe	3	8	6	118	79	39	761	718	43
<b>Novo mesto</b>	<b>443</b>	<b>934</b>	<b>872</b>	<b>38745</b>	<b>18307</b>	<b>20438</b>	<b>149404</b>	<b>95577</b>	<b>53827</b>
Osnovne nastan. zmog.	395	762	730	37871	18171	19700	147558	95208	52350
Hoteli	363	686	654	36459	17174	19285	143435	92552	50883
Penzioni	7	14	14	94	72	22	228	167	61
Apartmaji	15	33	33	802	633	169	2366	1777	589
Gostilne	10	29	29	516	292	224	1529	712	817
Dopolnilne nastan. zmog.	48	172	142	874	136	738	1846	369	1477
Pl. domovi in kočje	6	44	14	-	-	-	-	-	-
Delavski poč. domovi	2	8	8	32	32	-	53	53	-
Kampi	40	120	120	842	104	738	1793	316	1477

**7.1 Prenočitvene zmogljivosti<sup>1)</sup>, turisti in prenočitve po vrstah nastanitvenih zmogljivosti po občinah, Slovenija, 2000 (nadaljevanje)**

	Zmogljivosti			Turisti			Prenočitve		
	sobe	ležišča		skupaj	domači	tujji	skupaj	domaćih turistov	tujih turistov
		skupaj	stalna						
<b>Odranci</b>	<b>16</b>	<b>47</b>	<b>47</b>	<b>957</b>	<b>352</b>	<b>605</b>	<b>957</b>	<b>352</b>	<b>605</b>
Osnovne nastan. zmog.	16	47	47	957	352	605	957	352	605
Gostilne	16	47	47	957	352	605	957	352	605
<b>Ormož</b>	<b>60</b>	<b>94</b>	<b>94</b>	<b>3035</b>	<b>1433</b>	<b>1602</b>	<b>5656</b>	<b>3262</b>	<b>2394</b>
Osnovne nastan. zmog.	60	94	94	3035	1433	1602	5656	3262	2394
Hoteli	45	66	66	2841	1306	1535	5345	3070	2275
Gostilne	15	28	28	194	127	67	311	192	119
<b>Osilnica</b>	<b>12</b>	<b>28</b>	<b>28</b>	<b>940</b>	<b>654</b>	<b>286</b>	<b>2152</b>	<b>1552</b>	<b>600</b>
Osnovne nastan. zmog.	12	28	28	940	654	286	2152	1552	600
Prenočišča	12	28	28	940	654	286	2152	1552	600
<b>Pesnica</b>	<b>31</b>	<b>72</b>	<b>72</b>	<b>2091</b>	<b>460</b>	<b>1631</b>	<b>2092</b>	<b>460</b>	<b>1632</b>
Osnovne nastan. zmog.	31	72	72	2091	460	1631	2092	460	1632
Moteli	31	72	72	2091	460	1631	2092	460	1632
<b>Piran/Pirano</b>	<b>5665</b>	<b>14796</b>	<b>13789</b>	<b>340991</b>	<b>151313</b>	<b>189678</b>	<b>1306454</b>	<b>554249</b>	<b>752205</b>
Osnovne nastan. zmog.	2742	5909	5504	283492	111002	172490	1059434	370291	689143
Hoteli	2513	5310	4935	274831	107360	167471	1032424	356588	675836
Penzioni	105	331	310	3307	2529	778	13015	11052	1963
Apartmaji	57	114	114	1259	615	644	4066	1771	2295
Prenočišča	38	83	78	2172	281	1891	4431	455	3976
Gostilne	29	71	67	1923	217	1706	5498	425	5073
Dopolnilne nastan. zmog.	2923	8887	8285	57499	40311	17188	247020	183958	63062
Delavski poč. domovi	379	1356	1303	11858	11376	482	65947	63577	2370
Otr. in ml. poč. domovi	82	532	473	4110	4007	103	37008	36539	469
Kampi	680	2100	2100	26948	19770	7178	83631	65164	18467
Zasebne sobe	1640	4563	4083	11538	3098	8440	52379	13084	39295
Začasne nastan. zmog.	142	336	326	3045	2060	985	8055	5594	2461
<b>Pivka</b>	<b>3</b>	<b>10</b>	<b>10</b>	<b>97</b>	<b>12</b>	<b>85</b>	<b>111</b>	<b>18</b>	<b>93</b>
Dopolnilne nastan. zmog.	3	10	10	97	12	85	111	18	93
Zasebne sobe	3	10	10	97	12	85	111	18	93
<b>Podčetrtek</b>	<b>605</b>	<b>1755</b>	<b>1640</b>	<b>56206</b>	<b>49262</b>	<b>6944</b>	<b>278863</b>	<b>245153</b>	<b>33710</b>
Osnovne nastan. zmog.	417	1371	1260	47634	41127	6507	233918	201855	32063
Hoteli	151	321	295	15538	11084	4454	83458	58857	24601
Apartmaji	246	1007	926	31854	29830	2024	149535	142164	7371
Gostilne	20	43	39	242	213	29	925	834	91
Dopolnilne nastan. zmog.	188	384	380	8572	8135	437	44945	43298	1647
Delavski poč. domovi	8	24	20	586	580	6	3012	2986	26
Kampi	180	360	360	7986	7555	431	41933	40312	1621
<b>Podlehnik</b>	<b>39</b>	<b>99</b>	<b>60</b>	<b>4380</b>	<b>206</b>	<b>4174</b>	<b>4552</b>	<b>224</b>	<b>4328</b>
Osnovne nastan. zmog.	39	99	60	4380	206	4174	4552	224	4328
Moteli	39	99	60	4380	206	4174	4552	224	4328
<b>Postojna</b>	<b>605</b>	<b>1395</b>	<b>1351</b>	<b>31357</b>	<b>1192</b>	<b>30165</b>	<b>46084</b>	<b>1827</b>	<b>44257</b>
Osnovne nastan. zmog.	217	466	427	14521	1016	13505	20739	1586	19153
Hoteli	197	415	385	14132	1009	13123	20230	1579	18651
Penzioni	10	28	22	271	6	265	384	6	378
Prenočišča	5	13	10	77	1	76	81	1	80
Gostilne	5	10	10	41	-	41	44	-	44
Dopolnilne nastan. zmog.	388	929	924	16836	176	16660	25345	241	25104
Kampi	375	900	900	15955	150	15805	24221	210	24011
Zasebne sobe	13	29	24	881	26	855	1124	31	1093
<b>Prebold</b>	-	-	-	<b>48</b>	<b>2</b>	<b>46</b>	<b>48</b>	<b>2</b>	<b>46</b>
Dopolnilne nastan. zmog.	-	-	-	48	2	46	48	2	46
Kampi	-	-	-	36	-	36	36	-	36
Zasebne sobe	-	-	-	12	2	10	12	2	10



7.1 **Prenočitvene zmogljivosti<sup>1)</sup>, turisti in prenočitve po vrstah nastanitvenih zmogljivosti po občinah, Slovenija, 2000 (nadaljevanje)**

	Zmogljivosti			Turisti			Prenočitve		
	sobe	ležišča		skupaj	domači	tuj	skupaj	domačih turistov	tujih turistov
		skupaj	staina						
<b>Preddvor</b>	<b>93</b>	<b>345</b>	<b>325</b>	<b>6745</b>	<b>3365</b>	<b>3380</b>	<b>12840</b>	<b>4784</b>	<b>8056</b>
Osnovne nastan. zmog.	70	151	141	6347	3048	3299	12414	4467	7947
Hoteli	49	104	94	5241	2773	2468	10075	3908	6167
Penzioni	16	34	34	1048	261	787	2106	501	1605
Apartmaji	-	-	-	6	6	-	42	42	-
Prenočišča	5	13	13	52	8	44	191	16	175
Dopolnilne nastan. zmog.	23	194	184	398	317	81	426	317	109
Pl. domovi in koč	23	194	184	389	317	72	409	317	92
Zasebne sobe	-	-	-	9	-	9	17	-	17
<b>Prevalje</b>	<b>42</b>	<b>96</b>	<b>94</b>	<b>540</b>	<b>407</b>	<b>133</b>	<b>2713</b>	<b>1927</b>	<b>786</b>
Osnovne nastan. zmog.	17	39	37	359	270	89	2076	1454	622
Gostilne	17	39	37	359	270	89	2076	1454	622
Dopolnilne nastan. zmog.	25	57	57	181	137	44	637	473	164
Zasebne sobe	25	57	57	181	137	44	637	473	164
<b>Ptuj</b>	<b>296</b>	<b>709</b>	<b>665</b>	<b>18209</b>	<b>8658</b>	<b>9551</b>	<b>50049</b>	<b>31580</b>	<b>18469</b>
Osnovne nastan. zmog.	136	345	305	12283	7434	4849	36175	26811	9364
Hoteli	48	89	88	3229	975	2254	4774	1429	3345
Apartmaji	79	232	193	8767	6334	2433	30685	25119	5566
Gostilne	9	24	24	287	125	162	716	263	453
Dopolnilne nastan. zmog.	160	364	360	5926	1224	4702	13874	4769	9105
Delavski poč. domovi	4	10	8	153	153	-	540	540	-
Kampi	107	214	214	5085	851	4234	12038	3749	8289
Zasebne sobe	9	20	18	326	96	230	628	263	365
Začasne nastan. zmog.	40	120	120	362	124	238	668	217	451
<b>Puonci</b>	<b>6</b>	<b>16</b>	<b>14</b>	<b>224</b>	<b>181</b>	<b>43</b>	<b>528</b>	<b>426</b>	<b>102</b>
Dopolnilne nastan. zmog.	6	16	14	224	181	43	528	426	102
Zasebne sobe	6	16	14	224	181	43	528	426	102
<b>Radenci</b>	<b>449</b>	<b>655</b>	<b>654</b>	<b>31712</b>	<b>17915</b>	<b>13797</b>	<b>150147</b>	<b>79816</b>	<b>70331</b>
Osnovne nastan. zmog.	442	641	641	31602	17882	13720	149824	79695	70129
Hoteli	442	641	641	31469	17777	13692	149605	79522	70083
Gostilne	-	-	-	133	105	28	219	173	46
Dopolnilne nastan. zmog.	7	14	13	110	33	77	323	121	202
Zasebne sobe	7	14	13	110	33	77	323	121	202
<b>Radlje ob Dravi</b>	<b>20</b>	<b>45</b>	<b>45</b>	<b>942</b>	<b>507</b>	<b>435</b>	<b>4311</b>	<b>1538</b>	<b>2773</b>
Osnovne nastan. zmog.	20	45	45	942	507	435	4311	1538	2773
Hoteli	20	45	45	942	507	435	4311	1538	2773
<b>Radovljica</b>	<b>729</b>	<b>2209</b>	<b>2174</b>	<b>26758</b>	<b>3642</b>	<b>23116</b>	<b>73473</b>	<b>9290</b>	<b>64183</b>
Osnovne nastan. zmog.	158	349	328	10729	1706	9023	18741	3214	15527
Hoteli	77	166	161	8347	1101	7246	12847	1909	10938
Penzioni	37	84	78	1028	165	863	2753	428	2325
Prenočišča	25	49	49	305	286	19	536	460	76
Gostilne	19	50	40	1049	154	895	2605	417	2188
Dopolnilne nastan. zmog.	571	1860	1846	16029	1936	14093	54732	6076	48656
Pl. domovi in koč	11	60	46	549	482	67	576	504	72
Kampi	560	1800	1800	15480	1454	14026	54156	5572	48584
<b>Ravne na Koroškem</b>	<b>67</b>	<b>157</b>	<b>150</b>	<b>2097</b>	<b>1166</b>	<b>931</b>	<b>5453</b>	<b>2562</b>	<b>2891</b>
Osnovne nastan. zmog.	53	123	116	1825	970	855	4400	2019	2381
Hoteli	32	70	70	944	564	380	1856	930	926
Apartmaji	4	10	8	50	15	35	903	171	732
Prenočišča	3	9	6	73	23	50	192	30	162
Gostilne	14	34	32	758	368	390	1449	888	561
Dopolnilne nastan. zmog.	14	34	34	272	196	76	1053	543	510
Zasebne sobe	14	34	34	272	196	76	1053	543	510

**7.1 Prenočitvene zmogljivosti<sup>1)</sup>, turisti in prenočitve po vrstah nastanitvenih zmogljivosti po občinah, Slovenija, 2000 (nadaljevanje)**

	Zmogljivosti			Turisti			Prenočitve		
	sobe	ležišča		skupaj	domači	tujci	skupaj	domaćih turistov	tujih turistov
		skupaj	stalna						
<b>Ribnica</b>	<b>3</b>	<b>24</b>	<b>4</b>	<b>50</b>	<b>29</b>	<b>21</b>	<b>62</b>	<b>39</b>	<b>23</b>
Osnovne nastan. zmog.	2	4	4	50	29	21	62	39	23
Prenočišča	2	4	4	50	29	21	62	39	23
Dopolnilne nastan. zmog.	1	20	-	-	-	-	-	-	-
Pl. domovi in kočje	1	20	-	-	-	-	-	-	-
<b>Ribnica na Pohorju</b>	<b>11</b>	<b>70</b>	<b>70</b>	<b>1674</b>	<b>1564</b>	<b>110</b>	<b>4285</b>	<b>4172</b>	<b>113</b>
Dopolnilne nastan. zmog.	11	70	70	1674	1564	110	4285	4172	113
Pl. domovi in kočje	11	70	70	1674	1564	110	4285	4172	113
<b>Rogaška Slatina</b>	<b>732</b>	<b>1042</b>	<b>1010</b>	<b>36240</b>	<b>14188</b>	<b>22052</b>	<b>214286</b>	<b>80834</b>	<b>133452</b>
Osnovne nastan. zmog.	697	936	936	36060	14048	22012	213865	80453	133412
Hoteli	688	912	912	35978	14020	21958	213458	80363	133095
Apartmaji	9	24	24	82	28	54	407	90	317
Dopolnilne nastan. zmog.	35	106	74	180	140	40	421	381	40
Pl. domovi in kočje	10	47	15	158	118	40	346	306	40
Delavski poč. domovi	-	-	-	22	22	-	75	75	-
Zasebne sobe	25	59	59	-	-	-	-	-	-
<b>Rogašovci</b>	<b>2</b>	<b>7</b>	<b>7</b>	<b>159</b>	<b>82</b>	<b>77</b>	<b>648</b>	<b>143</b>	<b>505</b>
Osnovne nastan. zmog.	2	7	7	159	82	77	648	143	505
Gostilne	2	7	7	159	82	77	648	143	505
<b>Rogatec</b>	<b>4</b>	<b>23</b>	<b>23</b>	<b>110</b>	<b>110</b>	<b>-</b>	<b>110</b>	<b>110</b>	<b>-</b>
Dopolnilne nastan. zmog.	4	23	23	110	110	-	110	110	-
Pl. domovi in kočje	4	23	23	110	110	-	110	110	-
<b>Ruše</b>	<b>25</b>	<b>84</b>	<b>84</b>	<b>2923</b>	<b>2523</b>	<b>400</b>	<b>11990</b>	<b>10258</b>	<b>1732</b>
Osnovne nastan. zmog.	25	84	84	1825	1425	400	6309	4577	1732
Hoteli	25	84	84	1405	1005	400	4309	2577	1732
Gostilne	-	-	-	420	420	-	2000	2000	-
Dopolnilne nastan. zmog.	-	-	-	1098	1098	-	5681	5681	-
Otr. in ml. poč. domovi	-	-	-	1098	1098	-	5681	5681	-
<b>Selnica ob Dravi</b>	<b>6</b>	<b>10</b>	<b>10</b>	<b>175</b>	<b>81</b>	<b>94</b>	<b>412</b>	<b>220</b>	<b>192</b>
Osnovne nastan. zmog.	6	10	10	175	81	94	412	220	192
Gostilne	6	10	10	175	81	94	412	220	192
<b>Semič</b>	<b>20</b>	<b>69</b>	<b>69</b>	<b>244</b>	<b>102</b>	<b>142</b>	<b>607</b>	<b>157</b>	<b>450</b>
Osnovne nastan. zmog.	15	38	38	177	47	130	512	74	438
Penzioni	8	24	24	128	47	81	250	74	176
Prenočišča	7	14	14	49	-	49	262	-	262
Dopolnilne nastan. zmog.	5	31	31	67	55	12	95	83	12
Pl. domovi in kočje	5	31	31	67	55	12	95	83	12
Zasebne sobe	-	-	-	-	-	-	-	-	-
<b>Sevnica</b>	<b>58</b>	<b>149</b>	<b>113</b>	<b>1137</b>	<b>349</b>	<b>788</b>	<b>7069</b>	<b>868</b>	<b>6201</b>
Osnovne nastan. zmog.	35	75	71	1002	216	786	6696	497	6199
Hoteli	16	32	32	783	205	578	1677	456	1221
Prenočišča	8	16	16	41	10	31	64	33	31
Gostilne	11	27	23	178	1	177	4955	8	4947
Dopolnilne nastan. zmog.	23	74	42	135	133	2	373	371	2
Pl. domovi in kočje	23	74	42	135	133	2	373	371	2
<b>Sežana</b>	<b>278</b>	<b>520</b>	<b>493</b>	<b>28998</b>	<b>3980</b>	<b>25018</b>	<b>56330</b>	<b>6710</b>	<b>49620</b>
Osnovne nastan. zmog.	274	508	485	28851	3960	24891	56025	6690	49335
Hoteli	243	443	433	25548	3575	21973	49078	6233	42845
Moteli	31	65	52	3303	385	2918	6947	457	6490
Dopolnilne nastan. zmog.	4	12	8	147	20	127	305	20	285
Zasebne sobe	4	12	8	147	20	127	305	20	285
<b>Slovenj Gradec</b>	<b>102</b>	<b>237</b>	<b>181</b>	<b>3645</b>	<b>2175</b>	<b>1470</b>	<b>6696</b>	<b>3401</b>	<b>3295</b>
Osnovne nastan. zmog.	89	182	152	3466	2006	1460	6517	3232	3285
Hoteli	67	110	110	3124	1758	1366	5693	2676	3017
Gostilne	22	72	42	342	248	94	824	556	268
Dopolnilne nastan. zmog.	13	55	29	179	169	10	179	169	10
Pl. domovi in kočje	9	48	22	164	154	10	164	154	10
Zasebne sobe	4	7	7	15	15	-	15	15	-



**7.1 Prenočitvene zmogljivosti<sup>1)</sup>, turisti in prenočitve po vrstah nastanitvenih zmogljivosti po občinah, Slovenija, 2000 (nadaljevanje)**

	Zmogljivosti			Turisti			Prenočitve		
	sobe	ležišča		skupaj	domači	tuj	skupaj	domačih turistov	tujih turistov
		skupaj	stalna						
<b>Slovenska Bistrica</b>	<b>108</b>	<b>368</b>	<b>321</b>	<b>4120</b>	<b>3443</b>	<b>677</b>	<b>12669</b>	<b>9824</b>	<b>2845</b>
Osnovne nastan. zmog.	70	218	185	2809	2195	614	10505	7769	2736
Apartmaji	-	-	-	80	41	39	277	145	132
Prenočišča	32	103	103	1561	1228	333	6169	4398	1771
Gostilne	38	115	82	1168	926	242	4059	3226	833
Dopolnilne nastan. zmog.	38	150	136	1311	1248	63	2164	2055	109
Pl. domovi in kočje	38	150	136	1311	1248	63	2164	2055	109
<b>Slovenske Konjice</b>	<b>45</b>	<b>89</b>	<b>81</b>	<b>3337</b>	<b>1652</b>	<b>1685</b>	<b>5527</b>	<b>2162</b>	<b>3365</b>
Osnovne nastan. zmog.	43	84	76	3330	1648	1682	5484	2134	3350
Hoteli	30	54	54	3083	1602	1481	5042	2061	2981
Gostilne	13	30	22	247	46	201	442	73	369
Dopolnilne nastan. zmog.	2	5	5	7	4	3	43	28	15
Zasebne sobe	2	5	5	7	4	3	43	28	15
<b>Sodražica</b>	<b>9</b>	<b>75</b>	<b>25</b>	<b>57</b>	<b>24</b>	<b>33</b>	<b>252</b>	<b>110</b>	<b>142</b>
Dopolnilne nastan. zmog.	9	75	25	57	24	33	252	110	142
Pl. domovi in kočje	9	75	25	57	24	33	252	110	142
<b>Solčava</b>	<b>103</b>	<b>369</b>	<b>348</b>	<b>4501</b>	<b>3099</b>	<b>1402</b>	<b>7686</b>	<b>4882</b>	<b>2804</b>
Osnovne nastan. zmog.	49	121	115	3176	2157	1019	6163	3859	2304
Hoteli	37	81	75	3009	2051	958	5673	3551	2122
Penzioni	8	30	30	81	40	41	163	59	104
Prenočišča	4	10	10	86	66	20	327	249	78
Dopolnilne nastan. zmog.	54	248	233	1325	942	383	1523	1023	500
Pl. domovi in kočje	29	178	163	1047	795	252	1047	795	252
Kampi	25	70	70	278	147	131	476	228	248
<b>Sv. Andraž v Slov. Goricah</b>	<b>-</b>	<b>-</b>	<b>-</b>	<b>1</b>	<b>1</b>	<b>-</b>	<b>1</b>	<b>1</b>	<b>-</b>
Dopolnilne nastan. zmog.	-	-	-	1	1	-	1	1	-
Zasebne sobe	-	-	-	1	1	-	1	1	-
<b>Šempeter - Vrtojba</b>	<b>42</b>	<b>73</b>	<b>73</b>	<b>6607</b>	<b>1457</b>	<b>5150</b>	<b>15361</b>	<b>2809</b>	<b>12552</b>
Osnovne nastan. zmog.	42	73	73	6607	1457	5150	15361	2809	12552
Hoteli	42	73	73	6607	1457	5150	15361	2809	12552
<b>Šenčur</b>	<b>-</b>	<b>-</b>	<b>-</b>	<b>62</b>	<b>18</b>	<b>44</b>	<b>136</b>	<b>36</b>	<b>100</b>
Osnovne nastan. zmog.	-	-	-	52	18	34	106	36	70
Gostilne	-	-	-	52	18	34	106	36	70
Dopolnilne nastan. zmog.	-	-	-	10	-	10	30	-	30
Zasebne sobe	-	-	-	10	-	10	30	-	30
<b>Šentilj</b>	<b>6</b>	<b>12</b>	<b>12</b>	<b>113</b>	<b>76</b>	<b>37</b>	<b>453</b>	<b>286</b>	<b>167</b>
Osnovne nastan. zmog.	6	12	12	113	76	37	453	286	167
Gostilne	6	12	12	113	76	37	453	286	167
<b>Šetjur pri Celju</b>	<b>36</b>	<b>88</b>	<b>88</b>	<b>2013</b>	<b>705</b>	<b>1308</b>	<b>6892</b>	<b>2175</b>	<b>4717</b>
Osnovne nastan. zmog.	36	88	88	2013	705	1308	6892	2175	4717
Hoteli	28	68	68	1964	668	1296	6570	1946	4624
Gostilne	8	20	20	49	37	12	322	229	93
<b>Škocjan</b>	<b>5</b>	<b>16</b>	<b>11</b>	<b>71</b>	<b>24</b>	<b>47</b>	<b>173</b>	<b>122</b>	<b>51</b>
Osnovne nastan. zmog.	5	16	11	71	24	47	173	122	51
Gostilne	5	16	11	71	24	47	173	122	51
<b>Škofja Loka</b>	<b>59</b>	<b>143</b>	<b>127</b>	<b>3998</b>	<b>1199</b>	<b>2799</b>	<b>9941</b>	<b>1821</b>	<b>8120</b>
Osnovne nastan. zmog.	53	116	106	3970	1171	2799	9913	1793	8120
Hoteli	48	106	96	3809	1157	2652	9536	1766	7770
Penzioni	5	10	10	161	14	147	377	27	350
Dopolnilne nastan. zmog.	6	27	21	28	28	-	28	28	-
Pl. domovi in kočje	6	27	21	28	28	-	28	28	-
<b>Škofljica</b>	<b>11</b>	<b>30</b>	<b>30</b>	<b>77</b>	<b>30</b>	<b>47</b>	<b>101</b>	<b>30</b>	<b>71</b>
Osnovne nastan. zmog.	11	30	30	77	30	47	101	30	71
Gostilne	11	30	30	77	30	47	101	30	71

**7.1 Preñočitvene zmogljivosti<sup>1)</sup>, turisti in prenočitve po vrstah nastanitvenih zmogljivosti po občinah, Slovenija, 2000 (nadaljevanje)**

	Zmogljivosti			Turisti			Prenočitve		
	sobe	ležišča		skupaj	domači	tuj	skupaj	domačih turistov	tujih turistov
		skupaj	stalna						
<b>Šoštanj</b>	<b>169</b>	<b>347</b>	<b>347</b>	<b>9175</b>	<b>5913</b>	<b>3262</b>	<b>60515</b>	<b>36690</b>	<b>23825</b>
Osnovne nastan. zmog.	156	267	267	8892	5681	3211	59886	36322	23564
Hoteli	156	267	267	8892	5681	3211	59886	36322	23564
Dopolnilne nastan. zmog.	13	80	80	283	232	51	629	368	261
Pl. domovi in koč	13	80	80	283	232	51	629	368	261
<b>Tolmin</b>	<b>164</b>	<b>522</b>	<b>442</b>	<b>6086</b>	<b>3309</b>	<b>2777</b>	<b>12317</b>	<b>7496</b>	<b>4821</b>
Osnovne nastan. zmog.	68	130	122	4895	2410	2485	8933	4445	4488
Hoteli	48	90	82	4137	2191	1946	7333	3898	3435
Penzioni	11	22	22	451	20	431	882	35	847
Gostilne	9	18	18	307	199	108	718	512	206
Dopolnilne nastan. zmog.	96	392	320	1191	899	292	3384	3051	333
Pl. domovi in koč	36	212	140	762	555	207	1752	1504	248
Začasne nastan. zmog.	60	180	180	429	344	85	1632	1547	85
<b>Trbovlje</b>	<b>6</b>	<b>22</b>	<b>22</b>	<b>72</b>	<b>47</b>	<b>25</b>	<b>181</b>	<b>71</b>	<b>110</b>
Osnovne nastan. zmog.	-	-	-	10	10	-	22	22	-
Gostilne	-	-	-	10	10	-	22	22	-
Dopolnilne nastan. zmog.	6	22	22	62	37	25	159	49	110
Pl. domovi in koč	6	22	22	62	37	25	159	49	110
<b>Trebnje</b>	<b>34</b>	<b>83</b>	<b>78</b>	<b>763</b>	<b>171</b>	<b>592</b>	<b>2584</b>	<b>428</b>	<b>2156</b>
Osnovne nastan. zmog.	31	75	70	633	157	476	2445	414	2031
Prenočišča	17	43	42	280	43	237	292	49	243
Gostilne	14	32	28	353	114	239	2153	365	1788
Dopolnilne nastan. zmog.	3	8	8	130	14	116	139	14	125
Zasebne sobe	3	8	8	130	14	116	139	14	125
<b>Trzin</b>	<b>8</b>	<b>12</b>	<b>12</b>	<b>197</b>	<b>130</b>	<b>67</b>	<b>323</b>	<b>204</b>	<b>119</b>
Osnovne nastan. zmog.	8	12	12	197	130	67	323	204	119
Prenočišča	8	12	12	197	130	67	323	204	119
<b>Tržič</b>	<b>83</b>	<b>290</b>	<b>260</b>	<b>1793</b>	<b>1220</b>	<b>573</b>	<b>2626</b>	<b>1850</b>	<b>776</b>
Osnovne nastan. zmog.	4	13	10	141	5	136	293	6	287
Penzioni	4	13	10	141	5	136	293	6	287
Dopolnilne nastan. zmog.	79	277	250	1652	1215	437	2333	1844	489
Pl. domovi in koč	33	158	131	1025	1017	8	1347	1327	20
Delavski poč. domovi	13	53	53	194	194	-	513	513	-
Kampi	30	60	60	366	3	363	406	3	403
Zasebne sobe	3	6	6	67	1	66	67	1	66
<b>Velenje</b>	<b>80</b>	<b>182</b>	<b>174</b>	<b>7731</b>	<b>2480</b>	<b>5251</b>	<b>16052</b>	<b>4662</b>	<b>11390</b>
Osnovne nastan. zmog.	73	144	136	6991	1740	5251	14343	2953	11390
Hoteli	52	94	94	5859	1516	4343	11631	2330	9301
Penzioni	7	14	14	616	74	542	875	84	791
Prenočišča	14	36	28	516	150	366	1837	539	1298
Dopolnilne nastan. zmog.	7	38	38	740	740	-	1709	1709	-
Pl. domovi in koč	7	38	38	740	740	-	1709	1709	-
<b>Veržej</b>	<b>287</b>	<b>609</b>	<b>594</b>	<b>14391</b>	<b>10905</b>	<b>3486</b>	<b>79602</b>	<b>60764</b>	<b>18838</b>
Osnovne nastan. zmog.	77	189	174	8573	6964	1609	36746	30483	6263
Penzioni	15	30	30	1411	1224	187	5537	4788	749
Apartmaji	56	144	132	6982	5590	1392	30416	25034	5382
Gostilne	6	15	12	180	150	30	793	661	132
Dopolnilne nastan. zmog.	210	420	420	5818	3941	1877	42856	30281	12575
Kampi	210	420	420	5818	3941	1877	42856	30281	12575
<b>Vipava</b>	<b>19</b>	<b>73</b>	<b>68</b>	<b>530</b>	<b>353</b>	<b>177</b>	<b>1010</b>	<b>565</b>	<b>445</b>
Dopolnilne nastan. zmog.	19	73	68	530	353	177	1010	565	445
Pl. domovi in koč	6	40	40	277	274	3	377	374	3
Zasebne sobe	13	33	28	253	79	174	633	191	442
<b>Vitanje</b>	<b>3</b>	<b>8</b>	<b>8</b>	<b>23</b>	<b>3</b>	<b>20</b>	<b>39</b>	<b>3</b>	<b>36</b>
Osnovne nastan. zmog.	3	8	8	23	3	20	39	3	36
Gostilne	3	8	8	23	3	20	39	3	36



7.1 Prenočitvene zmogljivosti<sup>1)</sup>, turisti in prenočitve po vrstah nastanitvenih zmogljivosti po občinah, Slovenija, 2000 (nadaljevanje)

	Zmogljivosti			Turisti			Prenočitve		
	sobe	ležišča		skupaj	domači	tujji	skupaj	domačih turistov	tujjih turistov
		skupaj	stalna						
<b>Vodice</b>	-	-	-	34	34	-	34	34	-
Dopolnilne nastan. zmog.	-	-	-	34	34	-	34	34	-
Zasebne sobe	-	-	-	34	34	-	34	34	-
<b>Vojnik</b>	-	-	-	2	-	2	14	-	14
Osnovne nastan. zmog.	-	-	-	2	-	2	14	-	14
Gostilne	-	-	-	2	-	2	14	-	14
<b>Vransko</b>	3	20	12	34	29	5	34	29	5
Dopolnilne nastan. zmog.	3	20	12	34	29	5	34	29	5
Pl. domovi in kočje	3	20	12	34	29	5	34	29	5
<b>Vrhnika</b>	38	90	90	3058	551	2507	6429	1051	5378
Osnovne nastan. zmog.	38	90	90	3058	551	2507	6429	1051	5378
Hoteli	22	54	54	2152	368	1784	3664	498	3166
Gostilne	16	36	36	906	183	723	2765	553	2212
<b>Zagorje ob Savi</b>	95	244	224	4487	2651	1836	8953	4857	4096
Osnovne nastan. zmog.	82	186	166	4326	2533	1793	8792	4739	4053
Hoteli	35	77	59	2318	1128	1190	4591	1938	2653
Prenočišča	35	82	82	1568	1221	347	3315	2432	883
Gostilne	12	27	25	440	184	256	886	369	517
Dopolnilne nastan. zmog.	13	58	58	161	118	43	161	118	43
Pl. domovi in kočje	13	58	58	161	118	43	161	118	43
<b>Zreče</b>	473	1335	1124	41481	29229	12252	187226	125874	61352
Osnovne nastan. zmog.	409	1113	935	39211	27217	11994	177572	116935	60637
Hoteli	271	639	551	22575	15337	7238	107419	68320	39099
Apartmenti	129	416	326	15527	10906	4621	65093	44229	20864
Prenočišča	9	58	58	1109	974	135	5060	4386	674
Dopolnilne nastan. zmog.	64	222	189	2270	2012	258	9654	8939	715
Delavski poč. domovi	24	102	77	1400	1400	-	6713	6713	-
Zasebne sobe	40	120	112	870	612	258	2941	2226	715
<b>Žalec</b>	62	146	105	3472	781	2691	11156	1435	9721
Osnovne nastan. zmog.	46	78	78	3472	781	2691	11156	1435	9721
Hoteli	46	78	78	3472	781	2691	11156	1435	9721
Dopolnilne nastan. zmog.	16	68	27	-	-	-	-	-	-
Pl. domovi in kočje	16	68	27	-	-	-	-	-	-
Zasebne sobe	-	-	-	-	-	-	-	-	-
<b>Železniki</b>	25	94	74	604	598	6	2409	2395	14
Osnovne nastan. zmog.	-	-	-	11	5	6	37	23	14
Gostilne	-	-	-	11	5	6	37	23	14
Dopolnilne nastan. zmog.	25	94	74	593	593	-	2372	2372	-
Pl. domovi in kočje	6	39	19	15	15	-	15	15	-
Delavski poč. domovi	15	45	45	572	572	-	2351	2351	-
Zasebne sobe	4	10	10	6	6	-	6	6	-
<b>Žiri</b>	8	40	40	162	34	128	266	62	204
Osnovne nastan. zmog.	8	40	40	162	34	128	266	62	204
Gostilne	8	40	40	162	34	128	266	62	204
<b>Žirovnica</b>	28	117	97	719	593	126	791	657	134
Osnovne nastan. zmog.	10	13	13	12	12	-	68	68	-
Gostilne	10	13	13	12	12	-	68	68	-
Dopolnilne nastan. zmog.	18	104	84	707	581	126	723	589	134
Pl. domovi in kočje	15	96	78	707	581	126	723	589	134
Zasebne sobe	3	8	6	-	-	-	-	-	-
<b>Žužemberk</b>	5	10	10	61	14	47	191	40	151
Dopolnilne nastan. zmog.	5	10	10	61	14	47	191	40	151
Zasebne sobe	5	10	10	61	14	47	191	40	151

## 7.2 Turisti in prenočitve po državah in občinah, Slovenija, 2000

	Slovenija		Ajdovščina		Beltinci		Bled	
	turisti	prenočitve	turisti	prenočitve	turisti	prenočitve	turisti	prenočitve
<b>Skupaj</b>	<b>1957116</b>	<b>6718998</b>	<b>4571</b>	<b>6948</b>	<b>89</b>	<b>135</b>	<b>133298</b>	<b>406035</b>
<b>Domači</b>	<b>867567</b>	<b>3314901</b>	<b>1509</b>	<b>1986</b>	<b>59</b>	<b>86</b>	<b>22693</b>	<b>49475</b>
<b>Tuji</b>	<b>1089549</b>	<b>3404097</b>	<b>3062</b>	<b>4962</b>	<b>30</b>	<b>49</b>	<b>110605</b>	<b>356560</b>
Avstrija	150309	526996	339	446	6	14	8030	16834
Baltiške države	2669	6578	-	-	-	-	399	1276
Belgija	16114	61484	17	37	-	-	1757	6501
Belorusija	419	1740	1	1	-	-	58	195
Bolgarija	5097	10001	32	60	-	-	171	573
Bosna in Hercegovina	28910	85992	154	362	-	-	1690	3143
Češka republika	26652	55957	100	138	-	-	2094	4163
Danska	6002	18004	13	13	-	-	507	1412
Finska	2757	6153	11	15	-	-	211	594
Francija	22169	53300	116	457	-	-	1509	3741
Grčija	1683	4393	2	2	-	-	133	536
Hrvaška	91286	251073	334	544	1	2	8168	24558
Irska	3120	12178	10	10	-	-	584	3132
Islandija	387	1290	-	-	-	-	32	222
Italija	256212	650566	1089	1450	8	13	15966	39316
Jugoslavija	11435	35966	69	126	4	7	504	1287
Luksemburg	511	1801	2	2	-	-	24	77
Madžarska	30374	86175	86	155	-	-	2358	6147
Makedonija	9454	28331	49	64	2	2	345	1150
Nemčija	204003	772833	266	441	2	4	28667	88688
Nizozemska	31494	125210	11	26	-	-	4582	23671
Norveška	2799	7173	6	8	-	-	248	636
Poljska	21248	43439	54	71	-	-	1537	3523
Portugalska	1696	4418	5	8	-	-	181	442
Romunija	4321	12535	10	13	-	-	237	868
Ruska federacija	12071	68567	47	89	-	-	1307	6207
Slovaška	6902	17794	23	24	-	-	647	1828
Španija	6837	15969	25	77	-	-	845	1951
Švedska	10606	29439	29	58	-	-	1313	3502
Švica	15049	40969	27	30	-	-	1028	3088
Turčija	4121	13023	-	-	-	-	624	2848
Ukrajina	3941	23164	22	23	1	1	357	1643
Velika Britanija	31213	152497	22	24	-	-	8827	60893
Druge evropske države	5040	14793	8	8	-	-	595	2213
Izrael	10896	30624	5	5	-	-	4967	11915
Japonska	6015	11992	3	5	-	-	1554	2863
Kanada	4859	12238	10	12	4	4	830	2064
Združene države Amerike	25362	66919	27	83	2	2	5019	15692
Avstralija	4482	9404	13	27	-	-	996	2361
Nova Zelandija	1228	2410	-	-	-	-	338	676
Druge neevropske države	9806	30709	25	48	-	-	1366	4131



## 7.2 Turisti in prenočitve po državah in občinah, Slovenija, 2000 (nadaljevanje)

	Bloke		Bohinj		Borovnica		Bovec	
	turisti	prenočitve	turisti	prenočitve	turisti	prenočitve	turisti	prenočitve
<b>Skupaj</b>	<b>241</b>	<b>460</b>	<b>87803</b>	<b>307523</b>	<b>98</b>	<b>629</b>	<b>46887</b>	<b>114798</b>
<b>Domači</b>	<b>48</b>	<b>96</b>	<b>44793</b>	<b>143051</b>	<b>47</b>	<b>361</b>	<b>20689</b>	<b>42726</b>
<b>Tuji</b>	<b>193</b>	<b>364</b>	<b>43010</b>	<b>164472</b>	<b>51</b>	<b>268</b>	<b>26198</b>	<b>72072</b>
Avstrija	14	17	2517	5680	-	-	2889	6358
Baltiške države	-	-	51	74	-	-	77	192
Belgija	4	4	760	3327	2	6	375	1815
Belorusija	-	-	-	-	-	-	1	5
Bolgarija	-	-	40	71	-	-	15	76
Bosna in Hercegovina	12	15	182	1406	2	37	89	298
Češka republika	1	2	3494	7258	1	9	3061	5755
Danska	8	17	193	581	-	-	51	183
Finska	-	-	54	110	-	-	32	44
Francija	14	23	656	2114	-	-	377	1010
Grčija	-	-	15	67	-	-	5	6
Hrvaška	12	12	5400	19408	38	177	1655	4311
Irska	-	-	235	1665	-	-	30	76
Islandija	-	-	139	518	-	-	2	2
Italija	26	81	4078	11385	5	9	2746	7040
Jugoslavija	6	9	64	226	-	-	30	123
Luksemburg	-	-	19	63	-	-	1	1
Madžarska	4	4	2799	11279	-	-	3168	5673
Makedonija	-	-	119	294	-	-	30	90
Nemčija	56	111	12343	54930	-	-	7944	26765
Nizozemska	4	10	2689	13185	-	-	909	2880
Norveška	-	-	34	62	-	-	37	102
Poljska	4	7	1102	2878	-	-	434	878
Portugalska	-	-	44	117	-	-	15	28
Romunija	1	1	46	188	-	-	52	324
Ruska federacija	-	-	483	3141	-	-	179	1201
Slovaška	13	18	161	418	-	-	301	471
Španija	-	-	258	789	-	-	80	138
Švedska	2	4	110	250	-	-	51	96
Švica	7	14	508	1561	-	-	348	1012
Turčija	-	-	257	1308	-	-	21	118
Ukrajina	-	-	27	104	-	-	38	191
Velika Britanija	-	-	2577	15844	-	-	575	3634
Druge evropske države	-	-	105	250	3	30	39	181
Izrael	2	8	326	907	-	-	137	151
Japonska	-	-	26	49	-	-	31	97
Kanada	-	-	107	222	-	-	27	51
Združene države Amerike	2	6	617	1887	-	-	219	432
Avstralija	1	1	192	425	-	-	47	101
Nova Zelandija	-	-	101	197	-	-	33	60
Druge neevropske države	-	-	82	234	-	-	47	103

## 7.2 Turisti in prenočitve po državah in občinah, Slovenija, 2000 (nadaljevanje)

	Brda		Brezovica		Brežice		Cankova	
	turisti	prenočitve	turisti	prenočitve	turisti	prenočitve	turisti	prenočitve
<b>Skupaj</b>	<b>344</b>	<b>540</b>	<b>403</b>	<b>4990</b>	<b>112253</b>	<b>474870</b>	<b>621</b>	<b>1954</b>
<b>Domači</b>	<b>154</b>	<b>240</b>	<b>401</b>	<b>4964</b>	<b>84911</b>	<b>386505</b>	<b>470</b>	<b>1437</b>
<b>Tuji</b>	<b>190</b>	<b>300</b>	<b>2</b>	<b>26</b>	<b>27342</b>	<b>88365</b>	<b>151</b>	<b>517</b>
Avstrija	85	108	-	-	5243	18013	55	161
Baltiške države	-	-	-	-	19	23	-	-
Belgija	-	-	-	-	210	553	6	31
Belorusija	-	-	-	-	2	4	-	-
Bolgarija	-	-	-	-	145	156	-	-
Bosna in Hercegovina	16	16	-	-	1350	2782	-	-
Češka republika	-	-	-	-	228	521	-	-
Danska	2	2	-	-	53	174	-	-
Finska	3	3	-	-	23	35	-	-
Francija	1	1	-	-	425	2790	5	32
Grčija	-	-	-	-	42	159	-	-
Hrvaška	6	6	-	-	7358	15601	6	18
Irska	-	-	-	-	36	56	2	14
Islandija	-	-	-	-	4	25	-	-
Italija	18	27	-	-	4188	13110	6	38
Jugoslavija	-	-	-	-	144	431	-	-
Luksemburg	-	-	-	-	5	20	-	-
Madžarska	3	3	-	-	350	901	12	12
Makedonija	-	-	-	-	290	437	-	-
Nemčija	36	114	-	-	3584	18541	51	165
Nizozemska	-	-	-	-	602	2997	2	10
Norveška	-	-	-	-	74	313	-	-
Poljska	-	-	2	26	331	637	-	-
Portugalska	-	-	-	-	40	67	-	-
Romunija	-	-	-	-	42	51	-	-
Ruska federacija	-	-	-	-	203	1380	-	-
Slovaška	-	-	-	-	46	77	-	-
Španija	-	-	-	-	125	196	-	-
Švedska	6	6	-	-	162	544	-	-
Švica	-	-	-	-	228	607	-	-
Turčija	-	-	-	-	55	69	-	-
Ukrajina	-	-	-	-	23	77	-	-
Velika Britanija	-	-	-	-	248	610	-	-
Druge evropske države	-	-	-	-	173	883	2	8
Izrael	2	2	-	-	393	2203	-	-
Japonska	-	-	-	-	45	68	-	-
Kanada	2	2	-	-	134	760	2	12
Združene države Amerike	5	5	-	-	571	1862	-	-
Avstralija	1	1	-	-	40	113	2	16
Nova Zelandija	-	-	-	-	10	20	-	-
Druge neevropske države	4	4	-	-	98	499	-	-



## 7.2 Turisti in prenočitve po državah in občinah, Slovenija, 2000 (nadaljevanje)

	Celje		Cerklje na Gorenjskem		Cerknica		Cerkno	
	turisti	prenočitve	turisti	prenočitve	turisti	prenočitve	turisti	prenočitve
<b>Skupaj</b>	<b>10333</b>	<b>20833</b>	<b>10563</b>	<b>19184</b>	<b>665</b>	<b>959</b>	<b>6561</b>	<b>24061</b>
<b>Domači</b>	<b>2911</b>	<b>5625</b>	<b>3815</b>	<b>10114</b>	<b>386</b>	<b>603</b>	<b>4799</b>	<b>18465</b>
<b>Tuji</b>	<b>7422</b>	<b>15208</b>	<b>6748</b>	<b>9070</b>	<b>279</b>	<b>356</b>	<b>1762</b>	<b>5596</b>
Avstrija	1164	2043	84	108	17	22	101	163
Baltiške države	31	57	-	-	-	-	-	-
Belgija	38	108	204	208	6	8	15	32
Belorusija	11	27	2	2	-	-	-	-
Bolgarija	12	21	17	17	-	-	1	1
Bosna in Hercegovina	494	823	651	726	15	26	11	22
Češka republika	256	355	28	42	2	2	24	53
Danska	34	68	26	26	-	-	5	12
Finska	17	39	17	18	1	4	5	5
Francija	173	578	822	901	3	3	31	74
Grčija	15	26	14	14	-	-	1	1
Hrvaška	907	2918	1230	2063	13	16	367	1675
Irska	24	42	22	22	2	2	-	-
Islandija	-	-	-	-	-	-	-	-
Italija	1111	1631	125	151	61	99	617	1524
Jugoslavija	332	686	170	183	-	-	8	19
Luksemburg	2	8	2	2	-	-	-	-
Madžarska	260	455	302	1098	5	5	27	149
Makedonija	110	370	570	615	-	-	7	42
Nemčija	1052	2013	356	527	81	90	207	410
Nizozemska	86	132	150	203	-	-	178	1011
Norveška	9	10	24	25	1	1	1	1
Poljska	307	480	23	38	4	4	5	5
Portugalska	24	104	3	3	-	-	2	2
Romunija	32	63	7	8	4	4	-	-
Ruska federacija	101	290	23	50	-	-	27	203
Slovaška	155	333	14	33	-	-	13	24
Španija	24	29	31	37	11	16	-	-
Švedska	55	82	744	761	2	2	3	3
Švica	124	244	52	53	14	14	35	52
Turčija	11	23	177	192	-	-	2	2
Ukrajina	45	96	6	6	-	-	-	-
Velika Britanija	95	229	166	186	11	12	26	35
Druge evropske države	65	151	79	88	-	-	2	2
Izrael	37	50	14	25	16	16	6	6
Japonska	6	8	13	13	1	1	-	-
Kanada	19	34	33	33	-	-	1	2
Združene države Amerike	126	219	367	399	4	4	24	42
Avstralija	6	17	71	81	5	5	4	4
Nova Zelandija	1	2	3	3	-	-	1	1
Druge neevropske države	51	344	106	110	-	-	5	19

## 7.2 Turisti in prenočitve po državah in občinah, Slovenija, 2000 (nadaljevanje)

	Cerkvenjak		Črenšovci		Črna na Koroškem		Črnomelj	
	turisti	prenočitve	turisti	prenočitve	turisti	prenočitve	turisti	prenočitve
<b>Skupaj</b>	<b>24</b>	<b>74</b>	<b>48</b>	<b>97</b>	<b>1797</b>	<b>3408</b>	<b>2677</b>	<b>8228</b>
<b>Domači</b>	<b>22</b>	<b>62</b>	<b>2</b>	<b>2</b>	<b>1275</b>	<b>2071</b>	<b>1873</b>	<b>5148</b>
<b>Tuji</b>	<b>2</b>	<b>12</b>	<b>46</b>	<b>95</b>	<b>522</b>	<b>1337</b>	<b>804</b>	<b>3080</b>
Avstrija	-	-	-	-	245	701	25	45
Baltiške države	-	-	-	-	16	32	-	-
Belgija	-	-	-	-	27	53	20	20
Belorusija	-	-	-	-	-	-	-	-
Bolgarija	-	-	-	-	-	-	1	1
Bosna in Hercegovina	-	-	17	58	4	6	42	107
Češka republika	-	-	-	-	5	7	12	20
Danska	-	-	-	-	-	-	22	42
Finska	-	-	-	-	-	-	-	-
Francija	-	-	2	2	1	1	11	23
Grčija	-	-	-	-	-	-	-	-
Hrvaška	-	-	1	1	70	172	45	197
Irska	-	-	-	-	1	1	9	22
Islandija	-	-	-	-	-	-	-	-
Italija	-	-	7	7	20	77	138	202
Jugoslavija	-	-	-	-	2	6	17	322
Luksemburg	-	-	-	-	-	-	-	-
Madžarska	-	-	-	-	6	8	15	26
Makedonija	-	-	3	3	-	-	56	1171
Nemčija	2	12	4	4	72	176	279	676
Nizozemska	-	-	-	-	4	4	32	39
Norveška	-	-	-	-	-	-	-	-
Poljska	-	-	-	-	-	-	7	17
Portugalska	-	-	-	-	-	-	1	3
Romunija	-	-	7	7	-	-	-	-
Ruska federacija	-	-	-	-	-	-	-	-
Slovaška	-	-	1	9	8	8	-	-
Španija	-	-	-	-	-	-	5	5
Švedska	-	-	-	-	5	14	2	2
Švica	-	-	-	-	-	-	17	46
Turčija	-	-	-	-	-	-	2	6
Ukrajina	-	-	-	-	-	-	1	1
Velika Britanija	-	-	-	-	1	1	24	44
Druge evropske države	-	-	-	-	-	-	-	-
Izrael	-	-	4	4	33	66	2	2
Japonska	-	-	-	-	-	-	2	2
Kanada	-	-	-	-	-	-	1	1
Združene države Amerike	-	-	-	-	2	4	11	33
Avstralija	-	-	-	-	-	-	-	-
Nova Zelandija	-	-	-	-	-	-	-	-
Druge neevropske države	-	-	-	-	-	-	5	5



## 7.2 Turisti in prenočitve po državah in občinah, Slovenija, 2000 (nadaljevanje)

	Divača		Dobrna		Dobrova-Polhov Gradec		Dobrovnik	
	turisti	prenočitve	turisti	prenočitve	turisti	prenočitve	turisti	prenočitve
<b>Skupaj</b>	<b>1271</b>	<b>3027</b>	<b>11509</b>	<b>87049</b>	<b>21</b>	<b>23</b>	<b>76</b>	<b>135</b>
<b>Domači</b>	<b>245</b>	<b>714</b>	<b>8314</b>	<b>62133</b>	<b>10</b>	<b>10</b>	<b>27</b>	<b>49</b>
<b>Tuji</b>	<b>1026</b>	<b>2313</b>	<b>3195</b>	<b>24916</b>	<b>11</b>	<b>13</b>	<b>49</b>	<b>86</b>
Avstrija	43	52	342	1419	-	-	17	33
Baltiške države	-	-	-	-	-	-	-	-
Belgija	11	56	10	24	-	-	-	-
Belorusija	-	-	-	-	-	-	-	-
Bolgarija	3	3	-	-	-	-	-	-
Bosna in Hercegovina	28	159	34	139	-	-	2	2
Češka republika	26	26	51	52	-	-	-	-
Danska	4	4	-	-	-	-	-	-
Finska	2	2	5	19	-	-	-	-
Francija	22	31	23	125	-	-	-	-
Grčija	-	-	3	7	-	-	-	-
Hrvaška	38	57	178	832	-	-	12	32
Irska	3	3	2	10	-	-	-	-
Islandija	-	-	-	-	-	-	-	-
Italija	416	1137	266	778	11	13	-	-
Jugoslavija	-	-	8	21	-	-	-	-
Luksemburg	1	3	-	-	-	-	-	-
Madžarska	13	13	15	41	-	-	10	10
Makedonija	11	42	13	22	-	-	-	-
Nemčija	176	218	1882	20113	-	-	-	-
Nizozemska	36	38	40	157	-	-	-	-
Norveška	-	-	13	50	-	-	-	-
Poljska	28	32	11	50	-	-	-	-
Portugalska	18	256	1	3	-	-	-	-
Romunija	2	2	7	7	-	-	-	-
Ruska federacija	1	1	8	35	-	-	-	-
Slovaška	2	2	11	22	-	-	7	7
Španija	12	12	44	175	-	-	-	-
Švedska	10	10	19	63	-	-	-	-
Švica	17	25	35	88	-	-	1	2
Turčija	2	6	34	134	-	-	-	-
Ukrajina	31	49	2	12	-	-	-	-
Velika Britanija	5	5	66	274	-	-	-	-
Druge evropske države	-	-	8	20	-	-	-	-
Izrael	18	22	11	31	-	-	-	-
Japonska	4	4	12	23	-	-	-	-
Kanada	2	2	9	52	-	-	-	-
Združene države Amerike	16	16	5	7	-	-	-	-
Avstralija	9	9	4	24	-	-	-	-
Nova Zelandija	12	12	-	-	-	-	-	-
Druge neevropske države	4	4	23	87	-	-	-	-

## 7.2 Turisti in prenočitve po državah in občinah, Slovenija, 2000 (nadaljevanje)

	Dol pri Ljubljani		Dolenjske toplice		Domžale		Dravograd	
	turisti	prenočitve	turisti	prenočitve	turisti	prenočitve	turisti	prenočitve
<b>Skupaj</b>	<b>106</b>	<b>423</b>	<b>12676</b>	<b>94371</b>	<b>5191</b>	<b>14994</b>	<b>2719</b>	<b>4473</b>
<b>Domači</b>	<b>37</b>	<b>208</b>	<b>10222</b>	<b>84561</b>	<b>1384</b>	<b>6542</b>	<b>865</b>	<b>1141</b>
<b>Tuji</b>	<b>69</b>	<b>215</b>	<b>2454</b>	<b>9810</b>	<b>3807</b>	<b>8452</b>	<b>1854</b>	<b>3332</b>
Avstrija	9	12	776	2829	463	819	221	299
Baltiške države	-	-	-	-	35	35	-	-
Belgija	-	-	34	114	10	14	44	59
Belorusija	-	-	-	-	8	20	1	2
Bolgarija	-	-	-	-	13	24	4	4
Bosna in Hercegovina	6	8	28	96	285	868	113	121
Češka republika	8	12	13	25	156	243	30	59
Danska	-	-	5	6	38	72	12	116
Finska	-	-	2	15	12	18	6	6
Francija	-	-	58	162	56	256	98	129
Grčija	-	-	2	2	2	6	3	6
Hrvaška	14	93	125	486	590	1559	147	222
Irska	-	-	2	4	-	-	-	-
Islandija	-	-	-	-	-	-	6	6
Italija	10	11	470	1505	507	1093	124	172
Jugoslavija	3	4	2	3	159	269	24	43
Luksemburg	-	-	-	-	-	-	6	6
Madžarska	-	-	13	31	130	380	12	14
Makedonija	-	-	6	33	104	159	20	34
Nemčija	12	58	363	1700	691	1379	678	1238
Nizozemska	-	-	117	960	99	234	32	42
Norveška	-	-	9	12	4	12	3	3
Poljska	-	-	21	49	60	181	21	29
Portugalska	-	-	2	4	4	12	7	13
Romunija	-	-	4	42	26	31	-	-
Ruska federacija	-	-	43	320	49	191	26	31
Slovaška	6	15	13	36	53	72	17	42
Španija	-	-	20	62	27	52	12	14
Švedska	-	-	22	119	16	30	10	11
Švica	-	-	75	165	39	62	16	16
Turčija	-	-	6	8	10	32	2	6
Ukrajina	-	-	4	7	12	27	14	18
Velika Britanija	-	-	31	101	39	71	49	84
Druge evropske države	-	-	44	219	7	21	13	316
Izrael	-	-	45	425	20	41	3	5
Japonska	-	-	1	1	6	8	13	29
Kanada	-	-	19	50	3	6	3	7
Združene države Amerike	1	2	52	148	25	48	35	65
Avstralija	-	-	10	37	2	6	14	21
Nova Zelandija	-	-	1	2	1	7	-	-
Druge neevropske države	-	-	16	32	46	94	15	44



## 7.2 Turisti in prenočitve po državah in občinah, Slovenija, 2000 (nadaljevanje)

	Gorenja vas - Poljane		Gornja Radgona		Gornji Grad		Gornji Petrovci	
	turisti	prenočitve	turisti	prenočitve	turisti	prenočitve	turisti	prenočitve
<b>Skupaj</b>	<b>306</b>	<b>1193</b>	<b>111</b>	<b>240</b>	<b>108</b>	<b>247</b>	<b>106</b>	<b>723</b>
<b>Domači</b>	<b>206</b>	<b>745</b>	<b>70</b>	<b>151</b>	<b>62</b>	<b>187</b>	<b>50</b>	<b>605</b>
<b>Tuji</b>	<b>100</b>	<b>448</b>	<b>41</b>	<b>89</b>	<b>46</b>	<b>60</b>	<b>56</b>	<b>118</b>
Avstrija	-	-	5	5	1	1	21	35
Baltiške države	-	-	-	-	-	-	-	-
Belgija	25	169	1	11	-	-	-	-
Belorusija	-	-	-	-	-	-	-	-
Bolgarija	-	-	-	-	-	-	-	-
Bosna in Hercegovina	-	-	4	12	1	1	2	27
Češka republika	-	-	-	-	-	-	-	-
Danska	-	-	-	-	1	1	-	-
Finska	-	-	-	-	1	1	-	-
Francija	-	-	1	1	4	4	-	-
Grčija	-	-	-	-	-	-	-	-
Hrvaška	29	136	7	7	4	8	2	6
Irska	-	-	-	-	-	-	-	-
Islandija	-	-	-	-	-	-	-	-
Italija	16	36	4	4	7	11	30	49
Jugoslavija	-	-	-	-	-	-	-	-
Luksemburg	-	-	-	-	-	-	-	-
Madžarska	-	-	-	-	-	-	-	-
Makedonija	-	-	-	-	-	-	-	-
Nemčija	14	59	6	6	14	20	1	1
Nizozemska	2	15	-	-	-	-	-	-
Norveška	-	-	-	-	-	-	-	-
Poljska	-	-	1	31	-	-	-	-
Portugalska	-	-	-	-	-	-	-	-
Romunija	-	-	-	-	-	-	-	-
Ruska federacija	-	-	-	-	-	-	-	-
Slovaška	-	-	-	-	2	2	-	-
Španija	3	15	-	-	-	-	-	-
Švedska	-	-	5	5	-	-	-	-
Švica	-	-	-	-	7	7	-	-
Turčija	-	-	-	-	-	-	-	-
Ukrajina	-	-	-	-	-	-	-	-
Velika Britanija	-	-	6	6	-	-	-	-
Druge evropske države	7	14	-	-	-	-	-	-
Izrael	4	4	1	1	2	2	-	-
Japonska	-	-	-	-	-	-	-	-
Kanada	-	-	-	-	-	-	-	-
Združene države Amerike	-	-	-	-	-	-	-	-
Avstralija	-	-	-	-	2	2	-	-
Nova Zelandija	-	-	-	-	-	-	-	-
Druge neevropske države	-	-	-	-	-	-	-	-

## 7.2 Turisti in prenočitve po državah in občinah, Slovenija, 2000 (nadaljevanje)

	Grosuplje		Hajdina		Hoče - Slivnica		Hrastnik	
	turisti	prenočitve	turisti	prenočitve	turisti	prenočitve	turisti	prenočitve
<b>Skupaj</b>	<b>9880</b>	<b>14658</b>	<b>2722</b>	<b>3317</b>	<b>6129</b>	<b>19969</b>	<b>609</b>	<b>1178</b>
<b>Domači</b>	<b>3240</b>	<b>5189</b>	<b>343</b>	<b>458</b>	<b>4315</b>	<b>12449</b>	<b>505</b>	<b>927</b>
<b>Tuji</b>	<b>6640</b>	<b>9469</b>	<b>2379</b>	<b>2859</b>	<b>1814</b>	<b>7520</b>	<b>104</b>	<b>251</b>
Avstrija	153	276	151	206	29	77	-	-
Baltiške države	-	-	4	4	-	-	-	-
Belgija	55	57	29	36	7	7	-	-
Belorusija	-	-	-	-	-	-	-	-
Bolgarija	320	329	35	39	21	234	-	-
Bosna in Hercegovina	1283	1496	217	298	33	105	71	160
Češka republika	95	251	160	162	55	183	-	-
Danska	23	26	22	22	-	-	-	-
Finska	2	2	-	-	2	7	-	-
Francija	331	882	26	31	13	47	6	24
Grčija	24	26	3	3	-	-	-	-
Hrvaška	1106	1709	207	291	748	3081	14	14
Irska	4	6	2	2	-	-	-	-
Islandija	2	2	-	-	-	-	-	-
Italija	698	1059	111	233	60	121	5	34
Jugoslavija	97	200	6	6	15	51	1	3
Luksemburg	1	1	2	2	-	-	-	-
Madžarska	60	125	12	13	532	2324	-	-
Makedonija	290	328	37	61	4	4	-	-
Nemčija	865	977	639	680	84	238	5	12
Nizozemska	176	179	82	98	38	107	-	-
Norveška	23	23	4	4	-	-	-	-
Poljska	84	84	477	478	31	67	-	-
Portugalska	8	19	-	-	23	186	-	-
Romunija	67	82	4	4	26	255	-	-
Ruska federacija	6	6	1	1	2	4	-	-
Slovaška	20	288	11	11	20	40	-	-
Španija	17	21	-	-	6	27	-	-
Švedska	135	139	73	78	1	2	-	-
Švica	73	74	9	35	1	3	2	4
Turčija	20	20	15	15	6	72	-	-
Ukrajina	288	347	1	1	-	-	-	-
Velika Britanija	83	112	11	12	11	41	-	-
Druge evropske države	1	1	4	4	-	-	-	-
Izrael	21	21	1	2	6	80	-	-
Japonska	3	3	2	2	-	-	-	-
Kanada	40	42	6	6	3	3	-	-
Združene države Amerike	85	156	4	4	25	142	-	-
Avstralija	19	24	1	1	-	-	-	-
Nova Zelandija	14	14	-	-	-	-	-	-
Druge neevropske države	48	62	10	14	12	12	-	-



## 7.2 Turisti in prenočitve po državah in občinah, Slovenija, 2000 (nadaljevanje)

	Hrpelje - Kozina		Idrija		Ilirska Bistrica		Ivančna Gorica	
	turisti	prenočitve	turisti	prenočitve	turisti	prenočitve	turisti	prenočitve
<b>Skupaj</b>	<b>10290</b>	<b>30673</b>	<b>1334</b>	<b>2544</b>	<b>930</b>	<b>1547</b>	<b>162</b>	<b>371</b>
<b>Domači</b>	<b>1696</b>	<b>5250</b>	<b>267</b>	<b>543</b>	<b>385</b>	<b>903</b>	<b>34</b>	<b>63</b>
<b>Tuji</b>	<b>8594</b>	<b>25423</b>	<b>1067</b>	<b>2001</b>	<b>545</b>	<b>644</b>	<b>128</b>	<b>308</b>
Avstrija	289	301	109	134	40	42	12	17
Baltiške države	-	-	-	-	-	-	-	-
Belgija	479	510	10	37	3	3	12	12
Belorusija	-	-	-	-	-	-	-	-
Bolgarija	70	233	-	-	3	3	-	-
Bosna in Hercegovina	475	1726	3	11	14	14	1	1
Češka republika	170	171	12	14	19	21	-	-
Danska	9	9	13	21	6	6	-	-
Finska	13	13	4	5	4	8	1	14
Francija	375	387	39	108	13	13	9	9
Grčija	1	1	1	2	-	-	-	-
Hrvaška	2049	4101	28	42	52	52	4	7
Irska	1	1	5	7	-	-	-	-
Islandija	1	1	-	-	-	-	-	-
Italija	2888	15242	322	784	123	172	32	66
Jugoslavija	43	285	4	8	-	-	-	-
Luksemburg	-	-	-	-	7	31	-	-
Madžarska	74	77	15	24	-	-	-	-
Makedonija	15	30	4	4	-	-	-	-
Nemčija	672	723	239	346	174	182	37	118
Nizozemska	130	303	29	48	22	22	8	32
Norveška	10	13	3	10	3	3	-	-
Poljska	292	322	9	14	24	24	1	1
Portugalska	3	7	-	-	-	-	-	-
Romunija	17	17	4	4	2	2	-	-
Ruska federacija	9	9	2	4	-	-	-	-
Slovaška	21	21	14	19	-	-	-	-
Španija	32	32	8	8	-	-	-	-
Švedska	33	33	15	19	8	8	-	-
Švica	174	174	30	31	13	15	-	-
Turčija	-	-	-	-	-	-	-	-
Ukrajina	63	330	-	-	1	1	-	-
Velika Britanija	33	41	43	72	-	-	2	2
Druge evropske države	29	38	3	21	1	1	5	25
Izrael	30	30	14	15	-	-	-	-
Japonska	-	-	7	11	-	-	-	-
Kanada	12	12	11	11	2	2	-	-
Združene države Amerike	28	166	60	154	10	18	4	4
Avstralija	15	19	-	-	-	-	-	-
Nova Zelandija	17	20	-	-	-	-	-	-
Druge neevropske države	22	25	7	13	1	1	-	-

## 7.2 Turisti in prenočitve po državah in občinah, Slovenija, 2000 (nadaljevanje)

	Izola/Isola		Jesenice		Jezersko		Juršinci	
	turisti	prenočitve	turisti	prenočitve	turisti	prenočitve	turisti	prenočitve
<b>Skupaj</b>	<b>72203</b>	<b>338267</b>	<b>426</b>	<b>853</b>	<b>4949</b>	<b>12081</b>	<b>8</b>	<b>26</b>
<b>Domači</b>	<b>46188</b>	<b>239273</b>	<b>283</b>	<b>677</b>	<b>3607</b>	<b>8706</b>	<b>8</b>	<b>26</b>
<b>Tuji</b>	<b>26015</b>	<b>98994</b>	<b>143</b>	<b>176</b>	<b>1342</b>	<b>3375</b>	-	-
Avstrija	3801	13816	17	31	260	319	-	-
Baltiške države	63	127	-	-	-	-	-	-
Belgija	909	4736	4	4	7	7	-	-
Belorusija	11	56	-	-	-	-	-	-
Bolgarija	12	46	-	-	-	-	-	-
Bosna in Hercegovina	296	1168	8	8	6	52	-	-
Češka republika	579	1701	6	6	105	197	-	-
Danska	214	872	-	-	-	-	-	-
Finska	44	83	-	-	1	4	-	-
Francija	251	776	7	7	7	17	-	-
Grčija	7	34	-	-	-	-	-	-
Hrvaška	670	2029	17	17	300	700	-	-
Irska	15	116	-	-	2	3	-	-
Islandija	2	2	-	-	-	-	-	-
Italija	7627	18910	13	20	285	966	-	-
Jugoslavija	244	803	-	-	3	4	-	-
Luksemburg	9	48	-	-	-	-	-	-
Madžarska	825	2670	-	-	5	5	-	-
Makedonija	81	335	1	1	1	1	-	-
Nemčija	6767	35197	32	32	110	291	-	-
Nizozemska	740	4099	9	9	17	31	-	-
Norveška	38	138	-	-	-	-	-	-
Poljska	654	2672	14	26	42	45	-	-
Portugalska	26	61	-	-	1	1	-	-
Romunija	43	152	-	-	-	-	-	-
Ruska federacija	172	981	-	-	3	16	-	-
Slovaška	181	602	-	-	8	11	-	-
Španija	74	218	3	3	2	2	-	-
Švedska	455	2932	8	8	5	5	-	-
Švica	256	780	-	-	4	5	-	-
Turčija	5	11	-	-	-	-	-	-
Ukrajina	137	441	-	-	-	-	-	-
Velika Britanija	133	303	-	-	86	535	-	-
Druge evropske države	136	768	-	-	-	-	-	-
Izrael	35	39	-	-	35	35	-	-
Japonska	28	50	3	3	1	1	-	-
Kanada	58	126	-	-	27	69	-	-
Združene države Amerike	205	447	-	-	8	25	-	-
Avstralija	29	62	-	-	7	20	-	-
Nova Zelandija	14	28	-	-	1	1	-	-
Druge neevropske države	169	559	1	1	3	7	-	-



## 7.2 Turisti in prenočitve po državah in občinah, Slovenija, 2000 (nadaljevanje)

	Kamnik		Kanal		Kobarid		Kočevje	
	turisti	prenočitve	turisti	prenočitve	turisti	prenočitve	turisti	prenočitve
<b>Skupaj</b>	<b>5479</b>	<b>13119</b>	<b>816</b>	<b>1156</b>	<b>13115</b>	<b>21189</b>	<b>5200</b>	<b>11317</b>
<b>Domači</b>	<b>4336</b>	<b>10720</b>	<b>56</b>	<b>86</b>	<b>5421</b>	<b>6691</b>	<b>3565</b>	<b>8324</b>
<b>Tuji</b>	<b>1143</b>	<b>2399</b>	<b>760</b>	<b>1070</b>	<b>7694</b>	<b>14498</b>	<b>1635</b>	<b>2993</b>
Avstrija	150	188	71	85	1504	2429	357	594
Baltiške države	16	16	-	-	1	1	-	-
Belgija	26	40	18	29	75	177	17	24
Belorusija	-	-	-	-	3	6	-	-
Bolgarija	-	-	2	2	-	-	8	9
Bosna in Hercegovina	40	76	-	-	14	15	101	175
Češka republika	51	106	72	78	359	483	31	38
Danska	6	6	16	20	23	25	19	49
Finska	-	-	1	1	10	10	2	2
Francija	27	63	25	60	294	1064	16	34
Grčija	-	-	-	-	2	20	-	-
Hrvaška	138	145	1	1	234	262	223	368
Irska	-	-	-	-	6	26	1	1
Islandija	-	-	-	-	-	-	-	-
Italija	119	191	125	165	2163	3762	164	343
Jugoslavija	23	105	-	-	4	4	22	42
Luksemburg	-	-	-	-	4	6	1	1
Madžarska	32	42	28	36	114	175	12	42
Makedonija	7	7	-	-	3	9	20	93
Nemčija	262	887	223	309	1666	3537	431	766
Nizozemska	68	148	57	141	177	489	30	57
Norveška	-	-	-	-	9	23	4	4
Poljska	75	234	51	55	102	205	17	17
Portugalska	2	2	3	3	2	4	-	-
Romunija	-	-	1	11	17	33	2	4
Ruska federacija	6	12	-	-	2	2	3	3
Slovaška	4	4	3	3	94	150	10	10
Španija	3	4	8	8	21	42	-	-
Švedska	13	26	7	13	36	45	18	32
Švica	21	24	21	21	266	660	19	25
Turčija	1	1	-	-	-	-	15	64
Ukrajina	-	-	6	6	1	1	-	-
Velika Britanija	20	31	4	4	136	266	8	20
Druge evropske države	4	4	-	-	5	5	1	1
Izrael	12	12	-	-	24	24	2	2
Japonska	2	2	1	1	28	32	3	11
Kanada	1	1	-	-	18	26	8	8
Združene države Amerike	4	8	2	2	214	383	51	108
Avstralija	2	2	4	6	35	37	8	11
Nova Zelandija	4	8	-	-	9	19	-	-
Druge neevropske države	4	4	10	10	19	41	11	35

## 7.2 Turisti in prenočitve po državah in občinah, Slovenija, 2000 (nadaljevanje)

	Komen		Komenda		Koper/Capodistria		Kostel	
	turisti	prenočitve	turisti	prenočitve	turisti	prenočitve	turisti	prenočitve
<b>Skupaj</b>	<b>80</b>	<b>144</b>	<b>142</b>	<b>500</b>	<b>61904</b>	<b>239309</b>	<b>133</b>	<b>223</b>
<b>Domači</b>	<b>38</b>	<b>102</b>	<b>133</b>	<b>486</b>	<b>41269</b>	<b>177295</b>	<b>95</b>	<b>185</b>
<b>Tuji</b>	<b>42</b>	<b>42</b>	<b>9</b>	<b>14</b>	<b>20635</b>	<b>62014</b>	<b>38</b>	<b>38</b>
Avstrija	1	1	-	-	2101	5291	19	19
Baltiške države	-	-	-	-	80	149	-	-
Belgija	-	-	-	-	336	1305	-	-
Belorusija	-	-	-	-	-	-	-	-
Bolgarija	-	-	-	-	35	104	-	-
Bosna in Hercegovina	-	-	4	9	425	1036	-	-
Češka republika	-	-	-	-	600	1580	-	-
Danska	13	13	-	-	265	1229	-	-
Finska	-	-	-	-	59	158	-	-
Francija	7	7	-	-	373	1061	4	4
Grčija	-	-	-	-	83	208	-	-
Hrvaška	8	8	3	3	1444	3124	-	-
Irska	-	-	-	-	72	164	-	-
Islandija	-	-	-	-	15	15	-	-
Italija	2	2	-	-	6271	20484	-	-
Jugoslavija	-	-	-	-	234	887	-	-
Luksemburg	-	-	-	-	-	-	-	-
Madžarska	-	-	-	-	899	2610	-	-
Makedonija	-	-	-	-	164	593	-	-
Nemčija	11	11	1	1	3263	9837	10	10
Nizozemska	-	-	-	-	805	3553	5	5
Norveška	-	-	-	-	73	191	-	-
Poljska	-	-	-	-	588	1825	-	-
Portugalska	-	-	-	-	56	459	-	-
Romunija	-	-	-	-	129	406	-	-
Ruska federacija	-	-	-	-	123	523	-	-
Slovaška	-	-	1	1	212	632	-	-
Španija	-	-	-	-	115	176	-	-
Švedska	-	-	-	-	153	509	-	-
Švica	-	-	-	-	317	828	-	-
Turčija	-	-	-	-	54	117	-	-
Ukrajina	-	-	-	-	45	74	-	-
Velika Britanija	-	-	-	-	322	790	-	-
Druge evropske države	-	-	-	-	111	392	-	-
Izrael	-	-	-	-	140	252	-	-
Japonska	-	-	-	-	56	104	-	-
Kanada	-	-	-	-	79	266	-	-
Združene države Amerike	-	-	-	-	274	523	-	-
Avstralija	-	-	-	-	58	121	-	-
Nova Zelandija	-	-	-	-	21	28	-	-
Druge neevropske države	-	-	-	-	185	410	-	-



## 7.2 Turisti in prenočitve po državah in občinah, Slovenija, 2000 (nadaljevanje)

	Kranj		Kranjska Gora		Krško		Kungota	
	turisti	prenočitve	turisti	prenočitve	turisti	prenočitve	turisti	prenočitve
<b>Skupaj</b>	<b>14612</b>	<b>36245</b>	<b>118911</b>	<b>395180</b>	<b>5218</b>	<b>17339</b>	<b>55</b>	<b>218</b>
<b>Domači</b>	<b>4620</b>	<b>9376</b>	<b>55353</b>	<b>159050</b>	<b>2242</b>	<b>4533</b>	<b>5</b>	<b>6</b>
<b>Tuji</b>	<b>9992</b>	<b>26869</b>	<b>63558</b>	<b>236130</b>	<b>2976</b>	<b>12806</b>	<b>50</b>	<b>212</b>
Avstrija	546	1040	3075	4647	337	693	3	3
Baltiške države	94	300	41	155	-	-	-	-
Belgija	299	357	894	3845	17	28	-	-
Belorusija	46	482	12	46	-	-	-	-
Bolgarija	90	187	59	218	6	67	-	-
Bosna in Hercegovina	575	2010	1011	5980	184	937	1	1
Češka republika	291	563	2844	7028	57	128	2	2
Danska	52	94	169	595	9	9	-	-
Finska	35	100	102	350	27	145	-	-
Francija	183	482	606	1763	86	702	-	-
Grčija	55	71	30	85	2	3	-	-
Hrvaška	1247	2505	8486	32707	456	934	13	13
Irska	12	13	196	1319	-	-	-	-
Islandija	-	-	1	1	-	-	-	-
Italija	1127	2208	17044	63090	420	717	1	1
Jugoslavija	248	653	176	1006	34	78	-	-
Luksemburg	13	44	4	4	-	-	-	-
Madžarska	173	325	1966	6563	82	111	-	-
Makedonija	353	2155	164	2359	58	95	-	-
Nemčija	1355	2503	15920	48197	560	2888	7	7
Nizozemska	171	276	2413	12754	36	84	1	1
Norveška	27	41	136	375	6	20	-	-
Poljska	200	439	799	2103	39	48	-	-
Portugalska	10	14	20	42	2	3	-	-
Romunija	48	165	69	214	33	1093	-	-
Ruska federacija	383	3639	451	2554	9	233	-	-
Slovaška	77	250	305	599	188	781	4	4
Španija	34	87	131	403	9	25	-	-
Švedska	138	240	189	506	39	90	-	-
Švica	155	324	516	926	75	491	-	-
Turčija	956	1265	650	3952	6	46	-	-
Ukrajina	39	591	82	299	40	1379	-	-
Velika Britanija	254	717	3304	25611	44	200	-	-
Druge evropske države	47	208	119	324	11	71	-	-
Izrael	33	60	99	417	13	31	-	-
Japonska	70	314	215	761	2	2	18	180
Kanada	70	223	168	492	13	27	-	-
Združene države Amerike	226	840	828	2775	49	503	-	-
Avstralija	61	275	66	226	7	46	-	-
Nova Zelandija	13	23	13	60	-	-	-	-
Druge neevropske države	186	786	185	779	20	98	-	-

## 7.2 Turisti in prenočitve po državah in občinah, Slovenija, 2000 (nadaljevanje)

	Laško		Lenart		Lendava/Lendva		Litija	
	turisti	prenočitve	turisti	prenočitve	turisti	prenočitve	turisti	prenočitve
<b>Skupaj</b>	<b>10674</b>	<b>92382</b>	<b>1740</b>	<b>3655</b>	<b>10420</b>	<b>49073</b>	<b>277</b>	<b>732</b>
Domači	8600	83396	468	1147	6178	24635	75	200
Tuji	2074	8986	1272	2508	4242	24438	202	532
Avstrija	1159	6069	135	173	2540	16713	14	22
Baltiške države	-	-	-	-	-	-	-	-
Belgija	1	3	11	15	2	2	3	3
Belorusija	-	-	-	-	-	-	-	-
Bolgarija	-	-	1	1	-	-	-	-
Bosna in Hercegovina	52	106	60	147	46	131	7	9
Češka republika	10	15	20	22	4	16	27	50
Danska	2	5	1	1	4	23	-	-
Finska	-	-	-	-	10	20	-	-
Francija	14	39	12	52	7	22	3	28
Grčija	15	16	-	-	-	-	-	-
Hrvaška	132	409	61	77	233	368	7	8
Irska	-	-	1	1	6	21	-	-
Islandija	-	-	2	2	-	-	-	-
Italija	230	680	119	234	83	129	34	111
Jugoslavija	35	48	52	136	37	91	5	5
Luksemburg	1	1	-	-	-	-	-	-
Madžarska	19	63	31	32	393	847	4	7
Makedonija	10	22	12	16	7	17	5	7
Nemčija	281	1074	133	230	631	5489	54	222
Nizozemska	4	10	20	22	24	47	-	-
Norveška	2	8	-	-	1	1	-	-
Poljska	8	23	25	42	6	12	2	2
Portugalska	-	-	-	-	-	-	-	-
Romunija	4	10	42	54	29	40	-	-
Ruska federacija	2	8	4	5	9	10	2	2
Slovaška	2	4	15	18	28	34	18	35
Španija	6	6	8	8	-	-	-	-
Švedska	10	22	3	3	9	29	6	6
Švica	8	16	47	85	17	40	4	7
Turčija	16	93	-	-	2	2	-	-
Ukrajina	8	34	3	3	18	29	4	5
Velika Britanija	9	49	2	2	19	28	1	1
Druge evropske države	2	6	253	708	8	20	-	-
Izrael	8	15	8	8	-	-	-	-
Japonska	-	-	1	1	6	8	-	-
Kanada	4	30	3	3	26	185	-	-
Združene države Amerike	16	53	2	2	19	22	-	-
Avstralija	4	49	2	2	3	13	-	-
Nova Zelandija	-	-	-	-	2	8	-	-
Druge neevropske države	-	-	183	403	13	21	2	2



## 7.2 Turisti in prenočitve po državah in občinah, Slovenija, 2000 (nadaljevanje)

	Ljubljana		Ljubno		Ljutomer		Logatec	
	turisti	prenočitve	turisti	prenočitve	turisti	prenočitve	turisti	prenočitve
<b>Skupaj</b>	<b>184721</b>	<b>372782</b>	<b>107</b>	<b>154</b>	<b>5277</b>	<b>16110</b>	<b>825</b>	<b>1820</b>
<b>Domači</b>	<b>27818</b>	<b>47718</b>	<b>93</b>	<b>132</b>	<b>3942</b>	<b>12724</b>	<b>268</b>	<b>783</b>
<b>Tuji</b>	<b>156903</b>	<b>325064</b>	<b>14</b>	<b>22</b>	<b>1335</b>	<b>3386</b>	<b>557</b>	<b>1037</b>
Avstrija	11741	18694	-	-	177	407	10	19
Baltiške države	656	1454	-	-	-	-	-	-
Belgija	2247	4417	-	-	6	6	2	2
Belorusija	62	192	-	-	-	-	-	-
Bolgarija	1020	2359	-	-	-	-	2	2
Bosna in Hercegovina	7634	22955	-	-	66	334	2	2
Češka republika	2649	5515	-	-	11	20	1	1
Danska	1749	4067	-	-	-	-	6	6
Finska	1183	2483	-	-	-	-	-	-
Francija	6524	13641	-	-	5	6	7	7
Grčija	734	1504	-	-	-	-	1	1
Hrvaška	12543	25632	-	-	104	168	21	76
Irska	1122	2535	-	-	-	-	4	8
Islandija	83	197	-	-	-	-	-	-
Italija	22748	37155	12	20	121	193	295	466
Jugoslavija	3758	9298	-	-	108	497	5	26
Luksemburg	236	636	-	-	-	-	-	-
Madžarska	4143	9004	-	-	5	6	1	1
Makedonija	3189	7188	-	-	19	34	14	22
Nemčija	18292	35133	2	2	104	307	81	132
Nizozemska	4181	9245	-	-	4	4	20	35
Norveška	990	2049	-	-	3	5	-	-
Poljska	2339	5662	-	-	3	3	8	8
Portugalska	761	1461	-	-	-	-	-	-
Romunija	1154	2630	-	-	3	3	-	-
Ruska federacija	2171	5384	-	-	-	-	5	8
Slovaška	1418	3229	-	-	2	6	7	79
Španija	3064	6573	-	-	-	-	9	12
Švedska	2789	6519	-	-	11	22	7	28
Švica	3815	7637	-	-	22	38	8	15
Turčija	588	1098	-	-	-	-	-	-
Ukrajina	643	2413	-	-	-	-	-	-
Velika Britanija	7954	16776	-	-	7	12	5	6
Druge evropske države	859	1944	-	-	543	1236	-	-
Izrael	1911	3296	-	-	2	2	9	9
Japonska	2887	5177	-	-	2	2	-	-
Kanada	1597	3276	-	-	5	73	8	13
Združene države Amerike	10397	24439	-	-	-	-	8	17
Avstralija	1732	3011	-	-	-	-	-	-
Nova Zelandija	370	741	-	-	-	-	1	1
Druge neevropske države	2970	8445	-	-	2	2	10	35

## 7.2 Turisti in prenočitve po državah in občinah, Slovenija, 2000 (nadaljevanje)

	Loška Dolina		Lovrenc na Pohorju		Luče		Lukovica	
	turisti	prenočitve	turisti	prenočitve	turisti	prenočitve	turisti	prenočitve
<b>Skupaj</b>	<b>342</b>	<b>771</b>	<b>101</b>	<b>176</b>	<b>1093</b>	<b>1148</b>	<b>3368</b>	<b>3857</b>
<b>Domači</b>	<b>107</b>	<b>287</b>	<b>6</b>	<b>13</b>	<b>954</b>	<b>963</b>	<b>426</b>	<b>587</b>
<b>Tuji</b>	<b>235</b>	<b>484</b>	<b>95</b>	<b>163</b>	<b>139</b>	<b>185</b>	<b>2942</b>	<b>3270</b>
Avstrija	7	10	19	26	43	43	205	207
Baltiške države	-	-	-	-	-	-	33	33
Belgija	2	2	-	-	-	-	1	1
Belorusija	-	-	-	-	-	-	2	2
Bolgarija	-	-	-	-	-	-	6	6
Bosna in Hercegovina	5	15	-	-	6	6	114	133
Češka republika	3	3	7	13	-	-	159	159
Danska	1	1	-	-	-	-	4	4
Finska	-	-	-	-	-	-	11	11
Francija	9	14	-	-	-	-	44	48
Grčija	-	-	-	-	-	-	2	2
Hrvaška	13	15	19	40	48	64	225	288
Irska	-	-	-	-	-	-	2	2
Islandija	-	-	-	-	-	-	-	-
Italija	89	187	11	20	9	9	698	777
Jugoslavija	26	62	-	-	-	-	60	62
Luksemburg	-	-	-	-	-	-	-	-
Madžarska	-	-	5	5	-	-	152	202
Makedonija	-	-	-	-	-	-	15	16
Nemčija	64	148	30	52	19	29	145	196
Nizozemska	2	6	-	-	6	6	26	38
Norveška	-	-	1	2	-	-	4	4
Poljska	-	-	-	-	-	-	673	711
Portugalska	-	-	-	-	-	-	-	-
Romunija	3	9	-	-	-	-	160	160
Ruska federacija	1	2	-	-	-	-	18	18
Slovaška	-	-	-	-	-	-	38	38
Španija	-	-	3	5	-	-	12	12
Švedska	2	2	-	-	-	-	25	25
Švica	6	6	-	-	-	-	9	16
Turčija	-	-	-	-	-	-	1	1
Ukrajina	-	-	-	-	-	-	8	8
Velika Britanija	2	2	-	-	-	-	12	12
Druge evropske države	-	-	-	-	-	-	12	12
Izrael	-	-	-	-	2	4	16	16
Japonska	-	-	-	-	-	-	-	-
Kanada	-	-	-	-	-	-	6	6
Združene države Amerike	-	-	-	-	-	-	30	30
Avstralija	-	-	-	-	-	-	9	9
Nova Zelandija	-	-	-	-	-	-	3	3
Druge neevropske države	-	-	-	-	6	24	2	2



## 7.2 Turisti in prenočitve po državah in občinah, Slovenija, 2000 (nadaljevanje)

	Maribor		Medvode		Metlika		Mežica	
	turisti	prenočitve	turisti	prenočitve	turisti	prenočitve	turisti	prenočitve
<b>Skupaj</b>	<b>39990</b>	<b>85665</b>	<b>3990</b>	<b>9995</b>	<b>1998</b>	<b>3896</b>	<b>249</b>	<b>1035</b>
<b>Domači</b>	<b>12724</b>	<b>25439</b>	<b>881</b>	<b>2965</b>	<b>1228</b>	<b>2596</b>	<b>96</b>	<b>227</b>
<b>Tuji</b>	<b>27266</b>	<b>60226</b>	<b>3109</b>	<b>7030</b>	<b>770</b>	<b>1300</b>	<b>153</b>	<b>808</b>
Avstrija	3578	5986	106	149	42	78	-	-
Baltiške države	148	610	10	10	-	-	-	-
Belgija	208	401	57	113	43	70	-	-
Belorusija	12	28	-	-	4	23	-	-
Bolgarija	182	414	9	44	-	-	-	-
Bosna in Hercegovina	971	2765	175	1184	43	67	13	123
Češka republika	783	1277	216	262	13	13	-	-
Danska	172	344	25	37	2	2	-	-
Finska	166	416	6	6	10	12	-	-
Francija	597	1187	88	163	14	34	-	-
Grčija	87	173	2	2	-	-	-	-
Hrvaška	3430	7002	459	1284	93	158	4	20
Irska	106	372	-	-	1	2	-	-
Islandija	25	39	-	-	-	-	-	-
Italija	4152	7109	276	455	117	204	126	653
Jugoslavija	664	1746	31	86	22	39	3	3
Luksemburg	11	17	-	-	-	-	-	-
Madžarska	822	1871	60	92	6	6	-	-
Makedonija	246	1019	36	48	8	10	-	-
Nemčija	4900	11025	800	998	150	208	1	1
Nizozemska	475	1107	254	578	76	213	-	-
Norveška	124	301	-	-	-	-	-	-
Poljska	817	1115	99	111	10	14	-	-
Portugalska	20	36	11	17	-	-	-	-
Romunija	192	608	95	769	3	3	-	-
Ruska federacija	283	1028	10	44	-	-	2	2
Slovaška	399	706	10	11	2	6	-	-
Španija	260	1263	27	33	-	-	-	-
Švedska	392	809	20	41	4	9	-	-
Švica	700	1320	47	54	49	49	2	2
Turčija	58	110	4	4	2	4	-	-
Ukrajina	173	930	2	2	2	2	2	4
Velika Britanija	506	1413	45	92	7	8	-	-
Druge evropske države	91	180	12	12	-	-	-	-
Izrael	75	132	35	147	4	4	-	-
Japonska	85	228	5	8	-	-	-	-
Kanada	150	415	2	2	15	25	-	-
Združene države Amerike	712	2900	23	33	25	34	-	-
Avstralija	102	185	3	3	2	2	-	-
Nova Zelandija	19	57	-	-	-	-	-	-
Druge neevropske države	373	1582	49	136	1	1	-	-

## 7.2 Turisti in prenočitve po državah in občinah, Slovenija, 2000 (nadaljevanje)

	Miklavž na Dravskem polju		Miren - Kostanjevica		Mislinja		Moravske Toplice	
	turisti	prenočitve	turisti	prenočitve	turisti	prenočitve	turisti	prenočitve
<b>Skupaj</b>	<b>502</b>	<b>1022</b>	<b>65</b>	<b>143</b>	<b>4124</b>	<b>16110</b>	<b>65566</b>	<b>299482</b>
<b>Domači</b>	<b>76</b>	<b>389</b>	<b>27</b>	<b>62</b>	<b>3822</b>	<b>14604</b>	<b>37309</b>	<b>157605</b>
<b>Tuji</b>	<b>426</b>	<b>633</b>	<b>38</b>	<b>81</b>	<b>302</b>	<b>1506</b>	<b>28257</b>	<b>141877</b>
Avstrija	5	5	-	-	-	-	21825	101251
Baltiške države	-	-	-	-	-	-	3	3
Belgija	2	2	-	-	-	-	24	113
Belorusija	-	-	-	-	-	-	8	21
Bolgarija	7	63	-	-	-	-	8	19
Bosna in Hercegovina	48	94	6	11	-	-	118	1726
Češka republika	41	41	8	35	-	-	77	181
Danska	-	-	-	-	-	-	8	16
Finska	-	-	-	-	-	-	5	12
Francija	2	2	-	-	-	-	64	174
Grčija	-	-	-	-	-	-	7	7
Hrvaška	30	90	6	11	295	1458	766	2772
Irska	-	-	-	-	-	-	3	7
Islandija	-	-	-	-	-	-	-	-
Italija	9	9	13	19	4	12	419	1343
Jugoslavija	-	-	3	3	3	36	101	229
Luksemburg	-	-	-	-	-	-	1	2
Madžarska	9	52	-	-	-	-	150	250
Makedonija	2	2	-	-	-	-	53	130
Nemčija	61	63	2	2	-	-	3642	29808
Nizozemska	7	7	-	-	-	-	160	705
Norveška	-	-	-	-	-	-	1	3
Poljska	169	169	-	-	-	-	50	113
Portugalska	-	-	-	-	-	-	1	1
Romunija	4	4	-	-	-	-	15	28
Ruska federacija	-	-	-	-	-	-	43	113
Slovaška	6	6	-	-	-	-	77	180
Španija	-	-	-	-	-	-	20	52
Švedska	13	13	-	-	-	-	25	70
Švica	2	2	-	-	-	-	154	813
Turčija	9	9	-	-	-	-	4	8
Ukrajina	-	-	-	-	-	-	9	31
Velika Britanija	-	-	-	-	-	-	40	87
Druge evropske države	-	-	-	-	-	-	19	74
Izrael	-	-	-	-	-	-	9	13
Japonska	-	-	-	-	-	-	6	14
Kanada	-	-	-	-	-	-	80	323
Združene države Amerike	-	-	-	-	-	-	212	1099
Avstralija	-	-	-	-	-	-	21	41
Nova Zelandija	-	-	-	-	-	-	2	2
Druge neevropske države	-	-	-	-	-	-	27	43



## 7.2 Turisti in prenočitve po državah in občinah, Slovenija, 2000 (nadaljevanje)

	Mozirje		Murska Sobota		Muta		Naklo	
	turisti	prenočitve	turisti	prenočitve	turisti	prenočitve	turisti	prenočitve
<b>Skupaj</b>	<b>2707</b>	<b>11018</b>	<b>11354</b>	<b>37948</b>	<b>74</b>	<b>201</b>	<b>962</b>	<b>1779</b>
<b>Domači</b>	<b>2131</b>	<b>8767</b>	<b>6648</b>	<b>17722</b>	<b>65</b>	<b>165</b>	<b>565</b>	<b>1209</b>
<b>Tuji</b>	<b>576</b>	<b>2251</b>	<b>4706</b>	<b>20226</b>	<b>9</b>	<b>36</b>	<b>397</b>	<b>570</b>
Avstrija	37	113	2037	3157	-	-	27	27
Baltiške države	-	-	-	-	-	-	-	-
Belgija	22	84	18	33	-	-	14	15
Belorusija	-	-	10	20	-	-	-	-
Bolgarija	-	-	4	8	-	-	6	6
Bosna in Hercegovina	5	10	230	5752	-	-	115	195
Češka republika	2	6	76	269	-	-	15	21
Danska	2	8	39	193	-	-	-	-
Finska	-	-	3	4	-	-	-	-
Francija	9	15	34	127	-	-	-	-
Grčija	-	-	5	7	-	-	-	-
Hrvaška	92	330	401	2257	6	26	16	44
Irska	-	-	16	45	-	-	3	3
Islandija	-	-	1	2	-	-	-	-
Italija	77	368	618	1248	-	-	49	49
Jugoslavija	-	-	260	1264	1	2	26	27
Luksemburg	-	-	-	-	-	-	-	-
Madžarska	33	54	69	142	-	-	11	11
Makedonija	-	-	90	2929	-	-	-	-
Nemčija	201	925	394	1566	2	8	49	58
Nizozemska	57	233	37	66	-	-	4	4
Norveška	-	-	13	13	-	-	-	-
Poljska	16	50	37	58	-	-	32	48
Portugalska	-	-	2	10	-	-	-	-
Romunija	-	-	45	59	-	-	1	5
Ruska federacija	-	-	10	31	-	-	4	5
Slovaška	2	2	27	33	-	-	2	2
Španija	-	-	9	13	-	-	1	1
Švedska	-	-	2	4	-	-	6	6
Švica	2	4	20	42	-	-	2	2
Turčija	-	-	1	4	-	-	-	-
Ukrajina	-	-	17	498	-	-	12	39
Velika Britanija	7	21	36	86	-	-	-	-
Druge evropske države	-	-	5	10	-	-	-	-
Izrael	7	15	6	12	-	-	-	-
Japonska	-	-	1	1	-	-	-	-
Kanada	-	-	11	21	-	-	-	-
Združene države Amerike	3	7	53	102	-	-	2	2
Avstralija	-	-	43	88	-	-	-	-
Nova Zelandija	-	-	-	-	-	-	-	-
Druge neevropske države	2	6	26	52	-	-	-	-

## 7.2 Turisti in prenočitve po državah in občinah, Slovenija, 2000 (nadaljevanje)

	Nazarje		Nova Gorica		Novo mesto		Odranci	
	turisti	prenočitve	turisti	prenočitve	turisti	prenočitve	turisti	prenočitve
<b>Skupaj</b>	<b>1892</b>	<b>4027</b>	<b>54654</b>	<b>89644</b>	<b>38745</b>	<b>149404</b>	<b>957</b>	<b>957</b>
<b>Domači</b>	<b>647</b>	<b>1291</b>	<b>7070</b>	<b>12958</b>	<b>18307</b>	<b>95577</b>	<b>352</b>	<b>352</b>
<b>Tuji</b>	<b>1245</b>	<b>2736</b>	<b>47584</b>	<b>76686</b>	<b>20438</b>	<b>53827</b>	<b>605</b>	<b>605</b>
Avstrija	76	302	1711	2520	2775	8318	25	25
Baltiške države	-	-	14	18	23	172	-	-
Belgija	1	1	84	132	223	625	-	-
Belorusija	1	2	3	5	6	12	2	2
Bolgarija	-	-	298	774	372	475	3	3
Bosna in Hercegovina	19	47	646	908	622	906	11	11
Češka republika	17	28	393	780	226	787	18	18
Danska	-	-	81	148	59	115	-	-
Finska	2	6	52	128	26	35	-	-
Francija	20	34	296	575	1468	3487	6	6
Grčija	-	-	7	12	39	79	-	-
Hrvaška	87	142	1598	3377	1595	2940	53	53
Irska	-	-	25	45	13	42	-	-
Islandija	-	-	-	-	3	9	-	-
Italija	111	163	37805	57927	6477	17919	242	242
Jugoslavija	6	16	240	549	215	546	29	29
Luksemburg	-	-	4	4	10	10	-	-
Madžarska	7	11	237	405	195	324	22	22
Makedonija	10	18	288	521	366	538	6	6
Nemčija	758	1701	1056	2201	2332	6205	43	43
Nizozemska	11	11	121	244	698	2810	-	-
Norveška	1	1	36	104	23	41	-	-
Poljska	11	11	121	234	275	1204	16	16
Portugalska	-	-	17	43	43	106	-	-
Romunija	2	8	112	160	106	326	42	42
Ruska federacija	8	22	150	331	239	670	7	7
Slovaška	6	9	106	339	225	457	-	-
Španija	13	18	62	90	117	331	2	2
Švedska	-	-	63	119	162	239	3	3
Švica	19	66	183	423	286	494	14	14
Turčija	2	4	40	57	75	104	1	1
Ukrajina	2	4	90	130	51	107	10	10
Velika Britanija	7	13	232	538	189	404	1	1
Druge evropske države	2	3	235	343	117	273	-	-
Izrael	6	6	55	88	156	1008	2	2
Japonska	7	9	89	184	45	113	-	-
Kanada	-	-	78	144	83	188	2	2
Združene države Amerike	18	57	432	722	347	850	10	10
Avstralija	-	-	21	33	43	81	-	-
Nova Zelandija	1	1	2	6	11	12	-	-
Druge neevropske države	14	22	501	1325	102	465	35	35



## 7.2 Turisti in prenočitve po državah in občinah, Slovenija, 2000 (nadaljevanje)

	Ormož		Osilnica		Pesnica		Piran/Pirano	
	turisti	prenočitve	turisti	prenočitve	turisti	prenočitve	turisti	prenočitve
<b>Skupaj</b>	<b>3035</b>	<b>5656</b>	<b>940</b>	<b>2152</b>	<b>2091</b>	<b>2092</b>	<b>340991</b>	<b>1306454</b>
<b>Domači</b>	<b>1433</b>	<b>3262</b>	<b>654</b>	<b>1552</b>	<b>460</b>	<b>460</b>	<b>151313</b>	<b>554249</b>
<b>Tuji</b>	<b>1602</b>	<b>2394</b>	<b>286</b>	<b>600</b>	<b>1631</b>	<b>1632</b>	<b>189678</b>	<b>752205</b>
Avstrija	235	314	6	12	87	87	37443	147353
Baltiške države	-	-	-	-	-	-	122	494
Belgija	4	4	-	-	4	4	3880	25212
Belorusija	2	2	-	-	1	1	44	156
Bolgarija	-	-	-	-	25	25	231	800
Bosna in Hercegovina	12	21	17	23	235	235	1528	6056
Češka republika	13	17	-	-	85	85	2806	8569
Danska	-	-	-	-	-	-	958	5044
Finska	-	-	-	-	6	6	272	590
Francija	19	19	2	4	4	4	1561	4597
Grčija	-	-	-	-	-	-	134	418
Hrvaška	750	985	98	191	309	309	3473	7876
Irska	-	-	-	-	-	-	349	1724
Islandija	-	-	-	-	-	-	44	199
Italija	285	481	107	177	46	46	66347	182848
Jugoslavija	8	8	-	-	27	27	981	4166
Luksemburg	-	-	-	-	-	-	53	216
Madžarska	10	17	-	-	8	8	3801	13056
Makedonija	5	11	-	-	28	28	406	1363
Nemčija	135	265	41	173	139	139	40824	230261
Nizozemska	54	97	8	12	64	64	1659	6979
Norveška	2	2	-	-	-	-	547	2055
Poljska	-	-	-	-	387	387	1540	6091
Portugalska	-	-	-	-	-	-	129	340
Romunija	7	7	-	-	4	4	464	1848
Ruska federacija	-	-	-	-	10	10	4214	31245
Slovaška	-	-	-	-	24	24	897	3822
Španija	2	2	-	-	-	1	434	963
Švedska	4	4	-	-	60	60	1942	8870
Švica	44	127	1	2	2	2	2504	11479
Turčija	-	-	-	-	9	9	101	267
Ukrajina	-	-	-	-	33	33	813	4569
Velika Britanija	2	2	-	-	12	12	3063	15758
Druge evropske države	-	-	-	-	10	10	678	2356
Izrael	2	2	6	6	2	2	598	1432
Japonska	-	-	-	-	-	-	470	1096
Kanada	1	1	-	-	2	2	633	1764
Združene države Amerike	6	6	-	-	6	6	1973	4586
Avstralija	-	-	-	-	1	1	329	802
Nova Zelandija	-	-	-	-	-	-	74	188
Druge neevropske države	-	-	-	-	1	1	1359	4697

## 7.2 Turisti in prenočitve po državah in občinah, Slovenija, 2000 (nadaljevanje)

	Pivka		Podčetrtek		Podlehnik		Postojna	
	turisti	prenočitve	turisti	prenočitve	turisti	prenočitve	turisti	prenočitve
<b>Skupaj</b>	<b>97</b>	<b>111</b>	<b>56206</b>	<b>278863</b>	<b>4380</b>	<b>4552</b>	<b>31357</b>	<b>46084</b>
Domači	12	18	49262	245153	206	224	1192	1827
Tuji	85	93	6944	33710	4174	4328	30165	44257
Avstrija	4	4	2669	17615	91	105	1555	2088
Baltiške države	-	-	4	16	-	-	368	531
Belgija	4	4	32	195	34	34	509	1120
Belorusija	-	-	3	12	-	-	4	4
Bolgarija	-	-	8	28	182	280	56	82
Bosna in Hercegovina	-	-	111	532	621	625	445	600
Češka republika	12	12	14	27	449	449	659	766
Danska	-	-	15	45	18	18	318	466
Finska	-	-	6	10	5	5	66	66
Francija	-	-	51	148	11	11	568	836
Grčija	-	-	1	3	1	1	15	39
Hrvaška	5	7	1894	5689	398	400	708	863
Irska	-	-	11	54	-	-	25	31
Islandija	-	-	-	-	-	-	-	-
Italija	23	23	1005	4490	31	34	8713	11956
Jugoslavija	-	-	37	154	6	6	116	182
Luksemburg	-	-	2	20	-	-	3	3
Madžarska	-	-	56	112	3	3	856	1236
Makedonija	3	9	13	58	103	116	101	129
Nemčija	26	26	565	2873	621	637	7161	9928
Nizozemska	2	2	48	171	158	158	2127	5705
Norveška	-	-	3	4	-	-	34	37
Poljska	-	-	36	154	1254	1258	2705	3075
Portugalska	6	6	5	6	-	-	76	102
Romunija	-	-	5	11	2	2	199	271
Ruska federacija	-	-	28	123	-	-	27	40
Slovaška	-	-	11	23	-	-	93	207
Španija	-	-	5	20	6	6	339	499
Švedska	-	-	19	66	116	116	243	285
Švica	-	-	54	235	9	9	459	558
Turčija	-	-	1	1	12	12	9	11
Ukrajina	-	-	11	17	-	-	23	33
Velika Britanija	-	-	22	81	23	23	296	499
Druge evropske države	-	-	6	53	-	-	194	416
Izrael	-	-	14	16	4	4	275	355
Japonska	-	-	8	12	-	-	26	35
Kanada	-	-	37	155	2	2	97	114
Združene države Amerike	-	-	45	140	9	9	234	295
Avstralija	-	-	35	123	5	5	83	127
Nova Zelandija	-	-	1	2	-	-	78	127
Druge neevropske države	-	-	53	216	-	-	302	540



## 7.2 Turisti in prenočitve po državah in občinah, Slovenija, 2000 (nadaljevanje)

	Prebold		Preddvor		Prevalje		Ptuj	
	turisti	prenočitve	turisti	prenočitve	turisti	prenočitve	turisti	prenočitve
<b>Skupaj</b>	<b>48</b>	<b>48</b>	<b>6745</b>	<b>12840</b>	<b>540</b>	<b>2713</b>	<b>18209</b>	<b>50049</b>
<b>Domači</b>	<b>2</b>	<b>2</b>	<b>3365</b>	<b>4784</b>	<b>407</b>	<b>1927</b>	<b>8658</b>	<b>31580</b>
<b>Tuji</b>	<b>46</b>	<b>46</b>	<b>3380</b>	<b>8056</b>	<b>133</b>	<b>786</b>	<b>9551</b>	<b>18469</b>
Avstrija	2	2	282	523	10	51	987	2240
Baltiške države	-	-	38	192	-	-	168	168
Belgija	-	-	30	80	8	48	214	393
Belorusija	-	-	2	8	-	-	-	-
Bolgarija	-	-	26	42	-	-	7	10
Bosna in Hercegovina	-	-	68	95	36	304	171	424
Češka republika	-	-	55	99	-	-	393	505
Danska	1	1	6	17	-	-	66	160
Finska	-	-	3	12	-	-	32	66
Francija	-	-	133	734	-	-	217	421
Grčija	-	-	1	4	-	-	4	10
Hrvaška	-	-	682	1171	38	238	438	971
Irska	-	-	4	12	-	-	19	27
Islandija	-	-	1	4	-	-	-	-
Italija	-	-	374	969	20	45	1110	1944
Jugoslavija	-	-	156	305	4	20	69	130
Luksemburg	-	-	1	11	-	-	8	12
Madžarska	2	2	128	316	1	24	266	407
Makedonija	-	-	54	103	4	8	69	183
Nemčija	23	23	601	1346	8	36	2034	4773
Nizozemska	13	13	47	113	4	12	640	1911
Norveška	-	-	4	12	-	-	42	61
Poljska	-	-	55	143	-	-	1438	1706
Portugalska	-	-	2	12	-	-	16	22
Romunija	-	-	4	6	-	-	51	59
Ruska federacija	-	-	61	119	-	-	14	26
Slovaška	-	-	5	10	-	-	98	134
Španija	-	-	11	44	-	-	65	101
Švedska	-	-	51	82	-	-	102	197
Švica	2	2	107	301	-	-	174	313
Turčija	-	-	38	44	-	-	7	8
Ukrajina	-	-	26	44	-	-	5	16
Velika Britanija	3	3	109	285	-	-	198	340
Druge evropske države	-	-	14	34	-	-	11	26
Izrael	-	-	39	126	-	-	27	45
Japonska	-	-	19	46	-	-	6	10
Kanada	-	-	5	11	-	-	26	60
Združene države Amerike	-	-	90	336	-	-	141	255
Avstralija	-	-	11	23	-	-	29	54
Nova Zelandija	-	-	-	-	-	-	19	22
Druge neevropske države	-	-	37	222	-	-	170	259

## 7.2 Turisti in prenočitve po državah in občinah, Slovenija, 2000 (nadaljevanje)

	Puconci		Radenci		Radlje ob Dravi		Radovljica	
	turisti	prenočitve	turisti	prenočitve	turisti	prenočitve	turisti	prenočitve
<b>Skupaj</b>	<b>224</b>	<b>528</b>	<b>31712</b>	<b>150147</b>	<b>942</b>	<b>4311</b>	<b>26758</b>	<b>73473</b>
<b>Domači</b>	<b>181</b>	<b>426</b>	<b>17915</b>	<b>79816</b>	<b>507</b>	<b>1538</b>	<b>3642</b>	<b>9290</b>
<b>Tuji</b>	<b>43</b>	<b>102</b>	<b>13797</b>	<b>70331</b>	<b>435</b>	<b>2773</b>	<b>23116</b>	<b>64183</b>
Avstrija	20	35	7622	36527	45	48	976	1947
Baltiške države	-	-	-	-	-	-	2	6
Belgija	2	6	31	86	-	-	879	2385
Belorusija	-	-	-	-	-	-	9	36
Bolgarija	-	-	16	52	-	-	87	245
Bosna in Hercegovina	-	-	155	356	49	435	502	808
Češka republika	-	-	113	288	-	-	606	1140
Danska	-	-	19	35	3	3	268	558
Finska	-	-	6	20	5	5	32	45
Francija	-	-	42	220	2	2	274	674
Grčija	-	-	4	4	-	-	8	10
Hrvaška	1	2	1026	3284	144	681	1011	1840
Irska	-	-	11	30	-	-	17	54
Islandija	-	-	2	6	-	-	-	-
Italija	-	-	901	4586	10	16	1329	3246
Jugoslavija	-	-	108	271	23	165	67	167
Luksemburg	-	-	3	9	-	-	16	32
Madžarska	3	15	189	457	-	-	249	896
Makedonija	-	-	49	174	6	8	91	199
Nemčija	8	31	2825	21083	56	84	10636	25137
Nizozemska	2	4	33	53	10	10	4405	20549
Norveška	-	-	2	6	-	-	50	79
Poljska	-	-	49	120	-	-	432	968
Portugalska	-	-	4	19	-	-	39	71
Romunija	-	-	20	42	-	-	62	204
Ruska federacija	-	-	12	32	-	-	14	38
Slovaška	-	-	194	403	-	-	99	321
Španija	-	-	14	55	-	-	69	281
Švedska	-	-	21	68	-	-	138	193
Švica	-	-	149	1284	4	4	137	523
Turčija	-	-	4	12	-	-	11	12
Ukrajina	-	-	9	45	-	-	8	20
Velika Britanija	1	3	59	258	-	-	214	629
Druge evropske države	-	-	4	12	3	11	77	167
Izrael	-	-	6	10	-	-	19	27
Japonska	-	-	6	15	-	-	10	34
Kanada	-	-	18	56	-	-	43	130
Združene države Amerike	-	-	55	269	1	1	164	415
Avstralija	-	-	13	75	-	-	33	46
Nova Zelandija	-	-	-	-	-	-	15	19
Druge neevropske države	6	6	3	9	74	1300	18	32



## 7.2 Turisti in prenočitve po državah in občinah, Slovenija, 2000 (nadaljevanje)

	Ravne na Koroškem		Ribnica		Ribnica na Pohorju		Rogaška Slatina	
	turisti	prenočitve	turisti	prenočitve	turisti	prenočitve	turisti	prenočitve
<b>Skupaj</b>	<b>2097</b>	<b>5453</b>	<b>50</b>	<b>62</b>	<b>1674</b>	<b>4285</b>	<b>36240</b>	<b>214286</b>
<b>Domači</b>	<b>1166</b>	<b>2562</b>	<b>29</b>	<b>39</b>	<b>1564</b>	<b>4172</b>	<b>14188</b>	<b>80834</b>
<b>Tuji</b>	<b>931</b>	<b>2891</b>	<b>21</b>	<b>23</b>	<b>110</b>	<b>113</b>	<b>22052</b>	<b>133452</b>
Avstrija	113	136	7	7	10	10	4273	30547
Baltiške države	-	-	-	-	-	-	7	26
Belgija	-	-	-	-	-	-	55	205
Belorusija	4	6	-	-	-	-	1	2
Bolgarija	-	-	-	-	-	-	11	30
Bosna in Hercegovina	121	793	-	-	-	-	153	771
Češka republika	31	56	-	-	-	-	179	295
Danska	-	-	-	-	-	-	28	147
Finska	4	6	-	-	-	-	6	33
Francija	16	22	-	-	-	-	69	368
Grčija	2	4	-	-	-	-	23	84
Hrvaška	218	815	7	7	83	83	3343	14975
Irska	-	-	-	-	-	-	35	49
Islandija	-	-	-	-	-	-	5	19
Italija	84	86	4	6	-	-	10576	63750
Jugoslavija	27	150	-	-	-	-	98	408
Luksemburg	-	-	-	-	-	-	35	429
Madžarska	41	64	-	-	2	2	52	109
Makedonija	5	7	-	-	5	5	55	198
Nemčija	133	269	2	2	6	9	862	5526
Nizozemska	28	62	-	-	2	2	55	152
Norveška	3	3	-	-	-	-	14	74
Poljska	5	5	-	-	2	2	124	197
Portugalska	-	-	-	-	-	-	4	8
Romunija	7	161	-	-	-	-	3	9
Ruska federacija	11	20	-	-	-	-	611	6325
Slovaška	11	28	1	1	-	-	1	1
Španija	1	1	-	-	-	-	9	31
Švedska	7	7	-	-	-	-	24	106
Švica	10	13	-	-	-	-	149	752
Turčija	1	1	-	-	-	-	16	66
Ukrajina	12	115	-	-	-	-	26	259
Velika Britanija	1	1	-	-	-	-	89	354
Druge evropske države	-	-	-	-	-	-	15	114
Izrael	-	-	-	-	-	-	575	5526
Japonska	5	9	-	-	-	-	19	25
Kanada	5	15	-	-	-	-	27	168
Združene države Amerike	10	10	-	-	-	-	322	902
Avstralija	-	-	-	-	-	-	32	108
Nova Zelandija	-	-	-	-	-	-	-	-
Druge neevropske države	15	26	-	-	-	-	71	304

## 7.2 Turisti in prenočitve po državah in občinah, Slovenija, 2000 (nadaljevanje)

	Rogašovci		Rogatec		Ruše		Selnica ob Dravi	
	turisti	prenočitve	turisti	prenočitve	turisti	prenočitve	turisti	prenočitve
<b>Skupaj</b>	<b>159</b>	<b>648</b>	<b>110</b>	<b>110</b>	<b>2923</b>	<b>11990</b>	<b>175</b>	<b>412</b>
Domači	82	143	110	110	2523	10258	81	220
Tuji	77	505	-	-	400	1732	94	192
Avstrija	39	46	-	-	-	-	22	44
Baltiške države	-	-	-	-	-	-	-	-
Belgija	-	-	-	-	-	-	1	11
Belorusija	-	-	-	-	-	-	-	-
Bolgarija	-	-	-	-	-	-	-	-
Bosna in Hercegovina	9	230	-	-	-	-	21	78
Češka republika	-	-	-	-	10	10	10	13
Danska	-	-	-	-	17	114	-	-
Finska	-	-	-	-	-	-	-	-
Francija	-	-	-	-	-	-	2	2
Grčija	-	-	-	-	-	-	-	-
Hrvaška	6	21	-	-	169	635	8	8
Irska	-	-	-	-	-	-	-	-
Islandija	-	-	-	-	-	-	-	-
Italija	-	-	-	-	-	-	4	4
Jugoslavija	5	73	-	-	-	-	-	-
Luksemburg	-	-	-	-	-	-	-	-
Madžarska	-	-	-	-	162	880	-	-
Makedonija	5	113	-	-	6	18	2	2
Nemčija	13	22	-	-	21	25	12	18
Nizozemska	-	-	-	-	-	-	5	5
Norveška	-	-	-	-	-	-	-	-
Poljska	-	-	-	-	3	3	2	2
Portugalska	-	-	-	-	-	-	-	-
Romunija	-	-	-	-	-	-	-	-
Ruska federacija	-	-	-	-	-	-	-	-
Slovaška	-	-	-	-	5	35	-	-
Španija	-	-	-	-	-	-	-	-
Švedska	-	-	-	-	-	-	-	-
Švica	-	-	-	-	-	-	4	4
Turčija	-	-	-	-	-	-	-	-
Ukrajina	-	-	-	-	-	-	-	-
Velika Britanija	-	-	-	-	2	2	-	-
Druge evropske države	-	-	-	-	-	-	-	-
Izrael	-	-	-	-	-	-	-	-
Japonska	-	-	-	-	-	-	1	1
Kanada	-	-	-	-	-	-	-	-
Združene države Amerike	-	-	-	-	5	10	-	-
Avstralija	-	-	-	-	-	-	-	-
Nova Zelandija	-	-	-	-	-	-	-	-
Druge neevropske države	-	-	-	-	-	-	-	-



## 7.2 Turisti in prenočitve po državah in občinah, Slovenija, 2000 (nadaljevanje)

	Semič		Sevnica		Sežana		Slovenj Gradec	
	turisti	prenočitve	turisti	prenočitve	turisti	prenočitve	turisti	prenočitve
<b>Skupaj</b>	<b>244</b>	<b>607</b>	<b>1137</b>	<b>7069</b>	<b>28998</b>	<b>56330</b>	<b>3645</b>	<b>6696</b>
<b>Domači</b>	<b>102</b>	<b>157</b>	<b>349</b>	<b>868</b>	<b>3980</b>	<b>6710</b>	<b>2175</b>	<b>3401</b>
<b>Tuji</b>	<b>142</b>	<b>450</b>	<b>788</b>	<b>6201</b>	<b>25018</b>	<b>49620</b>	<b>1470</b>	<b>3295</b>
Avstrija	5	5	85	108	964	1863	207	268
Baltiške države	-	-	-	-	52	61	19	19
Belgija	-	-	4	6	187	259	147	178
Belorusija	-	-	-	-	5	9	-	-
Bolgarija	-	-	7	10	1206	1229	-	-
Bosna in Hercegovina	3	5	59	618	1784	3174	157	455
Češka republika	4	4	17	17	105	156	93	192
Danska	-	-	2	2	87	133	1	4
Finska	-	-	-	-	18	43	23	64
Francija	-	-	2	3	1891	2024	7	13
Grčija	-	-	1	1	6	21	-	-
Hrvaška	15	28	130	1906	2028	2629	286	899
Irska	-	-	2	2	17	19	-	-
Islandija	-	-	-	-	1	1	2	4
Italija	62	275	82	224	10772	21825	31	38
Jugoslavija	7	11	119	2740	124	409	66	192
Luksemburg	-	-	-	-	6	40	-	-
Madžarska	3	3	20	24	373	535	27	52
Makedonija	-	-	19	39	618	1144	26	67
Nemčija	22	22	137	223	1527	5438	215	411
Nizozemska	5	5	20	44	140	537	10	14
Norveška	-	-	4	7	8	8	20	36
Poljska	-	-	5	6	183	320	8	14
Portugalska	-	-	-	-	23	78	9	106
Romunija	3	31	2	8	338	394	4	5
Ruska federacija	-	-	4	6	43	68	6	8
Slovaška	3	3	2	2	46	127	-	-
Španija	-	-	7	7	71	184	1	2
Švedska	-	-	2	2	92	141	2	42
Švica	-	-	15	20	803	1492	5	5
Turčija	-	-	-	-	27	31	-	-
Ukrajina	-	-	-	-	371	3001	2	9
Velika Britanija	-	-	19	19	249	976	18	40
Druge evropske države	-	-	-	-	44	103	-	-
Izrael	-	-	1	1	266	336	-	-
Japonska	-	-	-	-	13	19	20	40
Kanada	4	46	3	8	68	89	-	-
Združene države Amerike	4	8	18	148	209	376	5	5
Avstralija	-	-	-	-	73	81	-	-
Nova Zelandija	-	-	-	-	6	6	-	-
Druge neevropske države	2	4	-	-	174	241	53	113

## 7.2 Turisti in prenočitve po državah in občinah, Slovenija, 2000 (nadaljevanje)

	Slovenska Bistrica		Slovenske Konjice		Sodražica		Solčava	
	turisti	prenočitve	turisti	prenočitve	turisti	prenočitve	turisti	prenočitve
<b>Skupaj</b>	<b>4120</b>	<b>12669</b>	<b>3337</b>	<b>5527</b>	<b>57</b>	<b>252</b>	<b>4501</b>	<b>7686</b>
<b>Domači</b>	<b>3443</b>	<b>9824</b>	<b>1652</b>	<b>2162</b>	<b>24</b>	<b>110</b>	<b>3099</b>	<b>4882</b>
<b>Tuji</b>	<b>677</b>	<b>2845</b>	<b>1685</b>	<b>3365</b>	<b>33</b>	<b>142</b>	<b>1402</b>	<b>2804</b>
Avstrija	33	81	168	214	-	-	153	205
Baltiške države	-	-	2	2	-	-	9	9
Belgija	1	3	10	24	6	15	9	15
Belorusija	1	1	15	27	-	-	-	-
Bolgarija	-	-	8	14	-	-	2	14
Bosna in Hercegovina	8	34	96	304	-	-	10	23
Češka republika	11	12	44	59	7	49	18	40
Danska	-	-	4	4	-	-	47	116
Finska	-	-	3	4	-	-	-	-
Francija	11	90	112	282	-	-	13	24
Grčija	-	-	1	2	-	-	-	-
Hrvaška	309	1434	269	543	5	10	395	770
Irska	-	-	8	19	-	-	5	17
Islandija	-	-	-	-	-	-	-	-
Italija	41	202	169	514	2	2	108	243
Jugoslavija	16	199	82	150	-	-	9	11
Luksemburg	-	-	2	14	-	-	-	-
Madžarska	18	38	138	245	-	-	34	92
Makedonija	21	108	21	35	-	-	4	12
Nemčija	84	234	313	471	8	20	288	569
Nizozemska	1	1	27	60	2	4	14	30
Norveška	-	-	4	4	-	-	5	27
Poljska	55	83	41	41	-	-	10	33
Portugalska	-	-	-	-	-	-	-	-
Romunija	-	-	27	79	-	-	2	2
Ruska federacija	-	-	13	38	-	-	11	18
Slovaška	28	62	8	8	-	-	43	47
Španija	-	-	4	4	-	-	7	23
Švedska	-	-	5	5	-	-	44	62
Švica	12	25	17	29	-	-	9	9
Turčija	10	177	6	10	-	-	-	-
Ukrajina	15	55	2	2	-	-	2	14
Velika Britanija	1	5	14	32	-	-	41	131
Druge evropske države	-	-	8	12	-	-	1	2
Izrael	-	-	1	1	-	-	3	5
Japonska	-	-	3	4	-	-	-	-
Kanada	-	-	7	15	2	28	2	2
Združene države Amerike	-	-	10	14	1	14	83	169
Avstralija	1	1	14	25	-	-	4	22
Nova Zelandija	-	-	-	-	-	-	1	2
Druge neevropske države	-	-	9	55	-	-	16	46



## 7.2 Turisti in prenočitve po državah in občinah, Slovenija, 2000 (nadaljevanje)

	Sv. Andraž v Slov. Goricah		Šempeter - Vrtojba		Šenčur		Šentilj	
	turisti	prenočitve	turisti	prenočitve	turisti	prenočitve	turisti	prenočitve
<b>Skupaj</b>	<b>1</b>	<b>1</b>	<b>6607</b>	<b>15361</b>	<b>62</b>	<b>136</b>	<b>113</b>	<b>453</b>
<b>Domači</b>	<b>1</b>	<b>1</b>	<b>1457</b>	<b>2809</b>	<b>18</b>	<b>36</b>	<b>76</b>	<b>286</b>
<b>Tuji</b>	<b>-</b>	<b>-</b>	<b>5150</b>	<b>12552</b>	<b>44</b>	<b>100</b>	<b>37</b>	<b>167</b>
Avstrija	-	-	416	519	4	7	1	2
Baltiške države	-	-	-	-	-	-	-	-
Belgija	-	-	17	60	-	-	-	-
Belorusija	-	-	4	26	-	-	-	-
Bolgarija	-	-	44	242	-	-	-	-
Bosna in Hercegovina	-	-	262	914	5	12	6	82
Češka republika	-	-	39	148	-	-	6	8
Danska	-	-	7	43	-	-	-	-
Finska	-	-	14	55	-	-	-	-
Francija	-	-	80	798	-	-	-	-
Grčija	-	-	-	-	-	-	-	-
Hrvaška	-	-	374	465	1	4	1	1
Irska	-	-	16	286	-	-	-	-
Islandija	-	-	2	2	-	-	-	-
Italija	-	-	2859	4146	-	-	2	5
Jugoslavija	-	-	67	172	-	-	1	2
Luksemburg	-	-	8	16	-	-	-	-
Madžarska	-	-	35	177	23	56	-	-
Makedonija	-	-	91	162	-	-	2	8
Nemčija	-	-	173	301	11	21	4	17
Nizozemska	-	-	13	25	-	-	-	-
Norveška	-	-	-	-	-	-	-	-
Poljska	-	-	96	381	-	-	-	-
Portugalska	-	-	2	13	-	-	-	-
Romunija	-	-	47	100	-	-	-	-
Ruska federacija	-	-	10	38	-	-	-	-
Slovaška	-	-	31	55	-	-	-	-
Španija	-	-	48	416	-	-	-	-
Švedska	-	-	18	256	-	-	6	13
Švica	-	-	33	91	-	-	1	1
Turčija	-	-	5	17	-	-	-	-
Ukrajina	-	-	75	91	-	-	-	-
Velika Britanija	-	-	86	1841	-	-	2	7
Druge evropske države	-	-	56	87	-	-	-	-
Izrael	-	-	14	17	-	-	-	-
Japonska	-	-	-	-	-	-	-	-
Kanada	-	-	9	9	-	-	-	-
Združene države Amerike	-	-	14	44	-	-	-	-
Avstralija	-	-	-	-	-	-	-	-
Nova Zelandija	-	-	6	8	-	-	-	-
Druge neevropske države	-	-	79	531	-	-	5	21

## 7.2 Turisti in prenočitve po državah in občinah, Slovenija, 2000 (nadaljevanje)

	Šentjur pri Celju		Škocjan		Škofja Loka		Škofljica	
	turisti	prenočitve	turisti	prenočitve	turisti	prenočitve	turisti	prenočitve
<b>Skupaj</b>	<b>2013</b>	<b>6892</b>	<b>71</b>	<b>173</b>	<b>3998</b>	<b>9941</b>	<b>77</b>	<b>101</b>
<b>Domači</b>	<b>705</b>	<b>2175</b>	<b>24</b>	<b>122</b>	<b>1199</b>	<b>1821</b>	<b>30</b>	<b>30</b>
<b>Tuji</b>	<b>1308</b>	<b>4717</b>	<b>47</b>	<b>51</b>	<b>2799</b>	<b>8120</b>	<b>47</b>	<b>71</b>
Avstrija	144	334	-	-	431	624	-	-
Baltiške države	-	-	-	-	4	22	-	-
Belgija	7	45	-	-	34	96	-	-
Belorusija	10	40	-	-	4	10	-	-
Bolgarija	-	-	5	5	52	62	3	3
Bosna in Hercegovina	93	471	4	4	80	127	2	2
Češka republika	40	92	-	-	50	109	-	-
Danska	7	16	-	-	5	11	7	31
Finska	2	2	-	-	1	5	-	-
Francija	24	65	3	3	29	33	2	2
Grčija	-	-	-	-	1	3	-	-
Hrvaška	77	211	7	7	214	296	9	9
Irska	-	-	-	-	-	-	-	-
Islandija	-	-	-	-	-	-	-	-
Italija	123	402	1	1	311	579	2	2
Jugoslavija	145	1019	-	-	64	204	-	-
Luksemburg	-	-	-	-	2	2	-	-
Madžarska	43	85	2	2	138	335	-	-
Makedonija	10	28	1	1	25	36	-	-
Nemčija	286	870	13	13	302	552	1	1
Nizozemska	38	129	2	2	593	3764	-	-
Norveška	-	-	-	-	11	20	-	-
Poljska	39	141	2	2	28	49	14	14
Portugalska	1	2	-	-	1	1	-	-
Romunija	24	102	4	4	23	33	-	-
Ruska federacija	3	6	-	-	36	253	-	-
Slovaška	7	14	-	-	6	11	-	-
Španija	4	8	-	-	11	27	-	-
Švedska	74	200	-	-	12	25	-	-
Švica	18	64	3	7	53	116	-	-
Turčija	3	9	-	-	47	61	-	-
Ukrajina	11	21	-	-	18	24	-	-
Velika Britanija	3	8	-	-	57	246	1	1
Druge evropske države	9	18	-	-	10	16	-	-
Izrael	-	-	-	-	31	52	-	-
Japonska	-	-	-	-	26	29	-	-
Kanada	5	14	-	-	16	65	-	-
Združene države Amerike	39	243	-	-	41	97	-	-
Avstralija	10	36	-	-	2	8	6	6
Nova Zelandija	-	-	-	-	1	1	-	-
Druge neevropske države	9	22	-	-	29	116	-	-



## 7.2 Turisti in prenočitve po državah in občinah, Slovenija, 2000 (nadaljevanje)

	Šoštanj		Tolmin		Trbovlje		Trebnje	
	turisti	prenočitve	turisti	prenočitve	turisti	prenočitve	turisti	prenočitve
<b>Skupaj</b>	<b>9175</b>	<b>60515</b>	<b>6086</b>	<b>12317</b>	<b>72</b>	<b>181</b>	<b>763</b>	<b>2584</b>
<b>Domači</b>	<b>5913</b>	<b>36690</b>	<b>3309</b>	<b>7496</b>	<b>47</b>	<b>71</b>	<b>171</b>	<b>428</b>
<b>Tuji</b>	<b>3262</b>	<b>23825</b>	<b>2777</b>	<b>4821</b>	<b>25</b>	<b>110</b>	<b>592</b>	<b>2156</b>
Avstrija	1373	9239	340	403	-	-	17	17
Baltiške države	5	33	-	-	-	-	2	2
Belgija	-	-	18	38	-	-	14	14
Belorusija	-	-	1	1	-	-	-	-
Bolgarija	3	7	13	40	-	-	14	15
Bosna in Hercegovina	34	108	21	66	-	-	150	796
Češka republika	42	88	76	166	-	-	15	17
Danska	1	1	5	6	-	-	-	-
Finska	14	41	24	35	-	-	-	-
Francija	49	315	109	289	-	-	17	18
Grčija	1	1	-	-	-	-	-	-
Hrvaška	127	239	178	535	8	8	65	637
Irska	1	3	4	4	-	-	-	-
Islandija	-	-	-	-	-	-	8	8
Italija	151	788	903	1498	-	-	80	85
Jugoslavija	20	46	34	73	-	-	22	157
Luksemburg	-	-	-	-	-	-	-	-
Madžarska	73	309	78	155	-	-	5	14
Makedonija	17	17	22	23	-	-	13	182
Nemčija	1206	12082	554	840	-	-	106	117
Nizozemska	4	5	76	111	-	-	9	15
Norveška	12	37	-	-	-	-	2	2
Poljska	27	122	13	21	-	-	-	-
Portugalska	-	-	1	1	-	-	-	-
Romunija	2	5	1	4	-	-	7	7
Ruska federacija	11	33	2	2	-	-	5	8
Slovaška	20	61	27	46	-	-	5	6
Španija	4	21	24	40	-	-	4	4
Švedska	7	22	8	10	17	102	-	-
Švica	14	55	60	128	-	-	10	10
Turčija	2	4	1	2	-	-	1	1
Ukrajina	8	14	1	1	-	-	-	-
Velika Britanija	4	6	27	36	-	-	-	-
Druge evropske države	3	6	-	-	-	-	6	9
Izrael	-	-	15	20	-	-	5	5
Japonska	5	20	30	71	-	-	-	-
Kanada	1	10	4	14	-	-	1	1
Združene države Amerike	5	15	58	66	-	-	7	7
Avstralija	-	-	8	17	-	-	2	2
Nova Zelandija	-	-	2	3	-	-	-	-
Druge neevropske države	16	72	39	56	-	-	-	-

## 7.2 Turisti in prenočitve po državah in občinah, Slovenija, 2000 (nadaljevanje)

	Trzin		Tržič		Velenje		Veržej	
	turisti	prenočitve	turisti	prenočitve	turisti	prenočitve	turisti	prenočitve
<b>Skupaj</b>	<b>197</b>	<b>323</b>	<b>1793</b>	<b>2626</b>	<b>7731</b>	<b>16052</b>	<b>14391</b>	<b>79602</b>
<b>Domači</b>	<b>130</b>	<b>204</b>	<b>1220</b>	<b>1850</b>	<b>2480</b>	<b>4662</b>	<b>10905</b>	<b>60764</b>
<b>Tuji</b>	<b>67</b>	<b>119</b>	<b>573</b>	<b>776</b>	<b>5251</b>	<b>11390</b>	<b>3486</b>	<b>18838</b>
Avstrija	2	2	46	81	722	1536	2254	12228
Baltiške države	-	-	-	-	6	6	-	-
Belgija	-	-	3	3	42	80	18	45
Belorusija	-	-	-	-	3	6	-	-
Bolgarija	-	-	-	-	9	17	-	-
Bosna in Hercegovina	11	14	19	40	97	139	20	136
Češka republika	4	7	174	198	215	673	22	30
Danska	-	-	6	15	41	82	15	42
Finska	-	-	-	-	10	29	2	2
Francija	-	-	16	16	194	500	28	72
Grčija	-	-	-	-	11	37	1	1
Hrvaška	21	44	18	55	315	454	190	1128
Irska	-	-	-	-	4	14	-	-
Islandija	-	-	-	-	-	-	-	-
Italija	4	6	20	26	619	1072	80	215
Jugoslavija	7	9	1	4	67	119	5	64
Luksemburg	-	-	-	-	2	2	-	-
Madžarska	-	-	10	16	127	184	12	23
Makedonija	5	5	4	4	30	77	8	53
Nemčija	7	22	127	154	1861	4651	663	4316
Nizozemska	-	-	18	18	94	148	65	254
Norveška	2	2	-	-	15	43	4	8
Poljska	-	-	90	101	87	107	17	62
Portugalska	-	-	-	-	1	2	2	2
Romunija	-	-	-	-	14	53	1	1
Ruska federacija	-	-	-	-	63	82	2	2
Slovaška	-	-	4	4	98	152	-	-
Španija	1	1	3	3	38	48	-	-
Švedska	-	-	-	-	89	163	6	12
Švica	-	-	5	15	57	138	27	48
Turčija	-	-	-	-	1	2	-	-
Ukrajina	-	-	-	-	17	40	-	-
Velika Britanija	-	-	4	4	97	185	6	10
Druge evropske države	1	5	2	2	6	6	22	24
Izrael	-	-	1	7	32	80	-	-
Japonska	-	-	-	-	28	52	-	-
Kanada	-	-	-	-	4	6	5	12
Združene države Amerike	-	-	1	1	57	139	6	41
Avstralija	2	2	-	-	12	48	4	6
Nova Zelandija	-	-	-	-	-	-	-	-
Druge neevropske države	-	-	1	9	66	218	1	1

## 7.2 Turisti in prenočitve po državah in občinah, Slovenija, 2000 (nadaljevanje)

	Vipava		Vitanje		Vodice		Vojnik	
	turisti	prenočitve	turisti	prenočitve	turisti	prenočitve	turisti	prenočitve
<b>Skupaj</b>	<b>530</b>	<b>1010</b>	<b>23</b>	<b>39</b>	<b>34</b>	<b>34</b>	<b>2</b>	<b>14</b>
<b>Domači</b>	<b>353</b>	<b>565</b>	<b>3</b>	<b>3</b>	<b>34</b>	<b>34</b>		
<b>Tuji</b>	<b>177</b>	<b>445</b>	<b>20</b>	<b>36</b>			<b>2</b>	<b>14</b>
Avstrija	13	13	2	2	-	-	-	-
Baltiške države	-	-	-	-	-	-	-	-
Belgija	5	9	-	-	-	-	-	-
Belorusija	-	-	-	-	-	-	-	-
Bolgarija	-	-	-	-	-	-	-	-
Bosna in Hercegovina	-	-	6	8	-	-	-	-
Češka republika	-	-	6	6	-	-	-	-
Danska	-	-	-	-	-	-	-	-
Finska	-	-	-	-	-	-	-	-
Francija	3	5	-	-	-	-	-	-
Grčija	-	-	-	-	-	-	-	-
Hrvaška	26	58	2	4	-	-	-	-
Irska	-	-	-	-	-	-	-	-
Islandija	-	-	-	-	-	-	-	-
Italija	70	108	-	-	-	-	-	-
Jugoslavija	-	-	1	1	-	-	-	-
Luksemburg	-	-	-	-	-	-	-	-
Madžarska	-	-	-	-	-	-	-	-
Makedonija	-	-	-	-	-	-	-	-
Nemčija	47	228	2	14	-	-	-	-
Nizozemska	3	3	1	1	-	-	2	14
Norveška	-	-	-	-	-	-	-	-
Poljska	1	1	-	-	-	-	-	-
Portugalska	-	-	-	-	-	-	-	-
Romunija	-	-	-	-	-	-	-	-
Ruska federacija	-	-	-	-	-	-	-	-
Slovaška	-	-	-	-	-	-	-	-
Španija	-	-	-	-	-	-	-	-
Švedska	-	-	-	-	-	-	-	-
Švica	-	-	-	-	-	-	-	-
Turčija	-	-	-	-	-	-	-	-
Ukrajina	-	-	-	-	-	-	-	-
Velika Britanija	1	1	-	-	-	-	-	-
Druge evropske države	-	-	-	-	-	-	-	-
Izrael	1	1	-	-	-	-	-	-
Japonska	2	4	-	-	-	-	-	-
Kanada	-	-	-	-	-	-	-	-
Združene države Amerike	4	13	-	-	-	-	-	-
Avstralija	-	-	-	-	-	-	-	-
Nova Zelandija	-	-	-	-	-	-	-	-
Druge neevropske države	1	1	-	-	-	-	-	-



## 7.2 Turisti in prenočitve po državah in občinah, Slovenija, 2000 (nadaljevanje)

	Vransko		Vrhnika		Zagorje ob Savi		Zreče	
	turisti	prenočitve	turisti	prenočitve	turisti	prenočitve	turisti	prenočitve
<b>Skupaj</b>	<b>34</b>	<b>34</b>	<b>3058</b>	<b>6429</b>	<b>4487</b>	<b>8953</b>	<b>41481</b>	<b>187226</b>
<b>Domači</b>	<b>29</b>	<b>29</b>	<b>551</b>	<b>1051</b>	<b>2651</b>	<b>4857</b>	<b>29229</b>	<b>125874</b>
<b>Tuji</b>	<b>5</b>	<b>5</b>	<b>2507</b>	<b>5378</b>	<b>1836</b>	<b>4096</b>	<b>12252</b>	<b>61352</b>
Avstrija	4	4	165	277	98	137	1625	7534
Baltiške države	-	-	1	4	23	159	6	38
Belgija	-	-	43	111	47	140	47	99
Belorusija	-	-	-	-	25	150	4	33
Bolgarija	-	-	26	37	4	12	11	29
Bosna in Hercegovina	-	-	144	227	216	346	227	1155
Češka republika	-	-	61	99	75	110	103	230
Danska	-	-	14	16	4	5	32	82
Finska	-	-	1	2	8	14	8	26
Francija	-	-	70	327	26	55	156	571
Grčija	-	-	10	10	5	22	72	531
Hrvaška	-	-	403	1574	317	720	3853	18492
Irska	-	-	5	17	2	8	5	8
Islandija	-	-	-	-	-	-	4	4
Italija	-	-	552	807	110	159	1083	4671
Jugoslavija	-	-	58	227	131	318	175	747
Luksemburg	-	-	1	3	-	-	2	2
Madžarska	-	-	33	37	70	235	2411	10734
Makedonija	-	-	73	130	23	65	37	178
Nemčija	1	1	503	798	397	862	1328	11307
Nizozemska	-	-	53	78	29	80	54	213
Norveška	-	-	1	1	2	5	6	21
Poljska	-	-	35	50	75	149	125	299
Portugalska	-	-	7	65	4	9	6	16
Romunija	-	-	15	49	4	9	8	27
Ruska federacija	-	-	8	14	3	6	170	1116
Slovaška	-	-	13	17	20	31	12	34
Španija	-	-	8	12	3	4	36	77
Švedska	-	-	11	17	3	8	20	50
Švica	-	-	28	41	15	23	58	199
Turčija	-	-	5	5	10	28	49	396
Ukrajina	-	-	5	5	3	3	58	399
Velika Britanija	-	-	27	47	24	47	54	187
Druge evropske države	-	-	11	46	8	11	45	145
Izrael	-	-	24	26	6	14	96	811
Japonska	-	-	1	1	2	3	24	72
Kanada	-	-	8	9	4	10	22	56
Združene države Amerike	-	-	52	120	23	75	121	369
Avstralija	-	-	20	26	-	-	34	133
Nova Zelandija	-	-	-	-	-	-	7	20
Druge neevropske države	-	-	12	46	17	64	58	241

## 7.2 Turisti in prenočitve po državah in občinah, Slovenija, 2000 (nadaljevanje)

	Žalec		Železniki		Žiri		Žirovnica		Žužemberk	
	turisti	prenočitve	turisti	prenočitve	turisti	prenočitve	turisti	prenočitve	turisti	prenočitve
<b>Skupaj</b>	<b>3472</b>	<b>11156</b>	<b>604</b>	<b>2409</b>	<b>162</b>	<b>266</b>	<b>719</b>	<b>791</b>	<b>61</b>	<b>191</b>
<b>Domači</b>	<b>781</b>	<b>1435</b>	<b>598</b>	<b>2395</b>	<b>34</b>	<b>62</b>	<b>593</b>	<b>657</b>	<b>14</b>	<b>40</b>
<b>Tuji</b>	<b>2691</b>	<b>9721</b>	<b>6</b>	<b>14</b>	<b>128</b>	<b>204</b>	<b>126</b>	<b>134</b>	<b>47</b>	<b>151</b>
Avstrija	449	746	-	-	5	5	49	56	5	5
Baltiške države	17	49	-	-	-	-	-	-	-	-
Belgija	23	40	-	-	-	-	-	-	1	13
Belorusija	11	57	-	-	-	-	-	-	-	-
Bolgarija	7	18	-	-	1	1	-	-	-	-
Bosna in Hercegovina	109	139	-	-	25	32	-	-	-	-
Češka republika	78	92	-	-	12	12	22	22	4	4
Danska	12	92	-	-	-	-	-	-	-	-
Finska	3	4	-	-	-	-	-	-	-	-
Francija	18	64	-	-	9	9	-	-	-	-
Grčija	37	99	-	-	-	-	-	-	-	-
Hrvaška	250	457	-	-	13	37	29	29	-	-
Irska	-	-	-	-	-	-	-	-	-	-
Islandija	-	-	-	-	-	-	-	-	-	-
Italija	347	659	4	4	16	16	5	5	20	42
Jugoslavija	92	160	-	-	-	-	-	-	-	-
Luksemburg	1	1	-	-	-	-	-	-	-	-
Madžarska	79	265	-	-	2	2	-	-	-	-
Makedonija	59	72	-	-	2	7	-	-	-	-
Nemčija	642	1521	2	10	15	18	5	5	2	4
Nizozemska	67	123	-	-	9	12	5	5	-	-
Norveška	4	7	-	-	-	-	-	-	-	-
Poljska	92	126	-	-	3	3	2	2	-	-
Portugalska	-	-	-	-	-	-	-	-	-	-
Romunija	16	29	-	-	-	-	-	-	-	-
Ruska federacija	40	62	-	-	2	13	-	-	-	-
Slovaška	26	35	-	-	-	-	8	9	-	-
Španija	10	41	-	-	-	-	-	-	-	-
Švedska	19	39	-	-	-	-	-	-	-	-
Švica	39	114	-	-	-	-	-	-	12	80
Turčija	10	22	-	-	1	1	-	-	-	-
Ukrajina	47	4360	-	-	-	-	-	-	-	-
Velika Britanija	31	34	-	-	10	23	-	-	-	-
Druge evropske države	11	14	-	-	-	-	-	-	-	-
Izrael	5	5	-	-	1	1	-	-	3	3
Japonska	1	1	-	-	-	-	-	-	-	-
Kanada	6	32	-	-	-	-	-	-	-	-
Združene države Amerike	24	109	-	-	2	12	1	1	-	-
Avstralija	3	9	-	-	-	-	-	-	-	-
Nova Zelandija	-	-	-	-	-	-	-	-	-	-
Druge neevropske države	6	24	-	-	-	-	-	-	-	-

## 8. PREGLED PO POMEMBNEJŠIH KRAJIH

8.1 Prenočitvene zmogljivosti<sup>1)</sup>, turisti in prenočitve, po vrstah nastanitvenih zmogljivosti po pomembnejših krajih, Slovenija, 2000

	Zmogljivosti			Turisti			Prenočitve		
	sobe	ležišča		skupaj	domači	tujji	skupaj	domačih turistov	tujjih turistov
		skupaj	stalna						
<b>Slovenija</b>	<b>30242</b>	<b>79225</b>	<b>72757</b>	<b>1957116</b>	<b>867567</b>	<b>1089549</b>	<b>6718998</b>	<b>3314901</b>	<b>3404097</b>
Osnovne nastan. zmog.	17170	36662	33247	1484525	578093	906432	5007554	2153271	2854283
Hoteli	13462	26682	24361	1242465	450885	791580	4223493	1688312	2535181
Penzioni	1021	2565	2346	48988	20521	28467	147446	74784	72662
Moteli	367	812	691	43311	14685	28626	78404	24237	54167
Apartmaji	905	3160	2671	88093	66023	22070	389813	293281	96532
Prenočišča	522	1266	1200	30186	13441	16745	80157	36103	44054
Gostilne	893	2177	1978	31482	12538	18944	88241	36554	51687
Dopolnilne nastan. zmog.	13072	42563	39510	472591	289474	183117	1711444	1161630	549814
Pl. domovi in kočje	910	6052	4369	66802	50599	16203	82197	63738	18459
Delavski poč. domovi	1476	5509	5126	58212	56859	1353	281833	275280	6553
Otr. in ml. poč. domovi	209	1472	1393	20844	20154	690	127091	124037	3054
Kampi	6395	18174	18174	256636	133281	123355	953627	587566	366061
Zasebne sobe	3300	9198	8416	50719	20421	30298	210058	82780	127278
Začasne nastan. zmog.	782	2158	2032	19378	8160	11218	56638	28229	28409
<b>Ajdovščina</b>	<b>48</b>	<b>103</b>	<b>98</b>	<b>4531</b>	<b>1469</b>	<b>3062</b>	<b>6908</b>	<b>1946</b>	<b>4962</b>
Osnovne nastan. zmog.	48	103	98	4531	1469	3062	6908	1946	4962
Hoteli	41	84	84	4365	1374	2991	6439	1658	4781
Penzioni	7	19	14	166	95	71	469	288	181
<b>Ankaran/Ancarano</b>	<b>875</b>	<b>3260</b>	<b>3100</b>	<b>44450</b>	<b>34240</b>	<b>10210</b>	<b>201565</b>	<b>159960</b>	<b>41605</b>
Osnovne nastan. zmog.	287	813	667	14189	9075	5114	49106	28376	20730
Hoteli	211	581	489	10853	7894	2959	37103	24667	12436
Penzioni	61	168	122	3142	1069	2073	10873	3095	7778
Apartmaji	15	64	56	194	112	82	1130	614	516
Dopolnilne nastan. zmog.	588	2447	2433	30261	25165	5096	152459	131584	20875
Delavski poč. domovi	157	713	701	3966	3966	-	22328	22328	-
Otr. in ml. poč. domovi	22	510	510	10709	10709	-	60430	60430	-
Kampi	400	1200	1200	15468	10393	5075	69348	48563	20785
Zasebne sobe	9	24	22	118	97	21	353	263	90
<b>Banovci</b>	<b>281</b>	<b>594</b>	<b>582</b>	<b>14211</b>	<b>10755</b>	<b>3456</b>	<b>78809</b>	<b>60103</b>	<b>18706</b>
Osnovne nastan. zmog.	71	174	162	8393	6814	1579	35953	29822	6131
Penzioni	15	30	30	1411	1224	187	5537	4788	749
Apartmaji	56	144	132	6982	5590	1392	30416	25034	5382
Dopolnilne nastan. zmog.	210	420	420	5818	3941	1877	42856	30281	12575
Kampi	210	420	420	5818	3941	1877	42856	30281	12575
<b>Bled<sup>2)</sup></b>	<b>1671</b>	<b>3957</b>	<b>3418</b>	<b>132282</b>	<b>22102</b>	<b>110180</b>	<b>404460</b>	<b>48491</b>	<b>355969</b>
Osnovne nastan. zmog.	1187	2774	2250	112048	18688	93360	339595	34783	304812
Hoteli	1025	2229	1892	100387	16561	83826	299931	29577	270354
Penzioni	78	177	160	4756	1029	3727	13548	1996	11552
Apartmaji	58	274	116	3487	331	3156	19464	1353	18111
Prenočišča	23	85	75	3192	744	2448	6397	1831	4566
Gostilne	3	9	7	226	23	203	255	26	229
Dopolnilne nastan. zmog.	484	1183	1168	20234	3414	16820	64865	13708	51157
Delavski poč. domovi	16	75	63	650	642	8	2090	2068	22
Otr. in ml. poč. domovi	11	91	91	1909	1861	48	8420	8304	116
Kampi	450	1000	1000	17251	886	16365	53246	3264	49982
Zasebne sobe	7	17	14	424	25	399	1109	72	1037
<b>Bohinj<sup>3)</sup></b>	<b>1009</b>	<b>3437</b>	<b>2990</b>	<b>66737</b>	<b>30371</b>	<b>36366</b>	<b>214982</b>	<b>76484</b>	<b>138498</b>
Osnovne nastan. zmog.	393	952	794	26189	8615	17574	100480	27278	73202
Hoteli	297	703	589	20604	5991	14613	78680	16691	61989
Penzioni	59	136	128	2574	1444	1130	9812	6103	3709
Apartmaji	37	113	77	2612	835	1777	10680	3426	7254
Prenočišča	-	-	-	399	345	54	1308	1058	250
Dopolnilne nastan. zmog.	616	2485	2196	40548	21756	18792	114502	49206	65296
Pl. domovi in kočje	132	794	638	17134	13366	3768	19458	15578	3880
Delavski poč. domovi	104	345	321	4161	4146	15	18051	17965	86
Kampi	170	510	510	10704	2235	8469	31394	6846	24548
Zasebne sobe	210	836	727	8549	2009	6540	45599	8817	36782

1) Stanje 31. 8. 2000. Nekateri objekti so bili 31. 8. 2000 zaprti ali niso poslali poročila, podatki za turiste in njihove prenočitve pa so za vse leto.

2) Vključena so tudi naselja: Ribno, Spodnje Gorje, Zasip, Zgornje Gorje.

3) Vključena so naselja: Polje, Ribčev Laz, Srednja vas v Bohinju, Stara Fužina, Studor v Bohinju, Ukanc.



8.1 Prenočitvene zmogljivosti<sup>4)</sup>, turisti in prenočitve, po vrstah nastanitvenih zmogljivosti po pomembnejših krajih, Slovenija, 2000 (nadaljevanje)

	Zmogljivosti			Turisti			Prenočitve		
	sobe	ležišča		skupaj	domači	tujji	skupaj	domačih turistov	tujih turistov
		skupaj	stalna						
<b>Bohinjska Bistrica</b>	<b>460</b>	<b>1495</b>	<b>1485</b>	<b>15878</b>	<b>9590</b>	<b>6288</b>	<b>71056</b>	<b>46378</b>	<b>24678</b>
Osnovne nastan. zmog.	27	63	55	1156	301	855	2750	684	2066
Penzioni	20	47	41	1021	237	784	2422	544	1878
Prenočišča	7	16	14	135	64	71	328	140	188
Dopolnilne nastan. zmog.	433	1432	1430	14722	9289	5433	68306	45694	22612
Delavski poč. domovi	164	621	619	7839	7787	52	40008	39676	332
Otr. in ml. poč. domovi	9	29	29	352	255	97	1032	583	449
Kampi	150	500	500	5175	601	4574	19991	3555	16436
Zasebne sobe	110	282	282	1356	646	710	7275	1880	5395
<b>Bovec<sup>4)</sup></b>	<b>569</b>	<b>1376</b>	<b>1360</b>	<b>29177</b>	<b>10418</b>	<b>18759</b>	<b>85534</b>	<b>28421</b>	<b>57113</b>
Osnovne nastan. zmog.	256	590	578	17284	7061	10223	48103	16314	31789
Hoteli	228	478	466	15651	6335	9316	42356	13856	28500
Apartmaji	28	112	112	1633	726	907	5747	2458	3289
Dopolnilne nastan. zmog.	313	786	782	11893	3357	8536	37431	12107	25324
Delavski poč. domovi	36	156	152	1969	1960	9	8439	8388	51
Kampi	230	510	510	8916	920	7996	26078	2392	23686
Zasebne sobe	47	120	120	1008	477	531	2914	1327	1587
<b>Celje</b>	<b>149</b>	<b>254</b>	<b>237</b>	<b>10303</b>	<b>2908</b>	<b>7395</b>	<b>20803</b>	<b>5622</b>	<b>15181</b>
Osnovne nastan. zmog.	149	254	237	10303	2908	7395	20803	5622	15181
Hoteli	146	248	231	10288	2903	7385	20788	5617	15171
Gostilne	3	6	6	15	5	10	15	5	10
<b>Cerkno</b>	<b>108</b>	<b>280</b>	<b>188</b>	<b>6511</b>	<b>4760</b>	<b>1751</b>	<b>23827</b>	<b>18297</b>	<b>5530</b>
Osnovne nastan. zmog.	105	271	180	6457	4722	1735	23738	18237	5501
Hoteli	105	271	180	6457	4722	1735	23738	18237	5501
Dopolnilne nastan. zmog.	3	9	8	54	38	16	89	60	29
Zasebne sobe	3	9	8	54	38	16	89	60	29
<b>Čatež ob Savi</b>	<b>1176</b>	<b>3601</b>	<b>3396</b>	<b>108653</b>	<b>84214</b>	<b>24439</b>	<b>468773</b>	<b>385263</b>	<b>83510</b>
Osnovne nastan. zmog.	451	1079	884	44364	24425	19939	165510	100604	64906
Hoteli	409	986	796	40243	23162	17081	159820	98331	61489
Penzioni	6	15	15	308	186	122	1160	731	429
Moteli	27	60	55	3109	714	2395	3550	1077	2473
Prenočišča	9	18	18	704	363	341	980	465	515
Dopolnilne nastan. zmog.	725	2522	2512	64289	59789	4500	303263	284659	18604
Delavski poč. domovi	5	22	12	125	125	-	688	688	-
Kampi	720	2500	2500	64164	59664	4500	302575	283971	18604
<b>Črna na Koroškem</b>	<b>28</b>	<b>55</b>	<b>48</b>	<b>1244</b>	<b>727</b>	<b>517</b>	<b>2855</b>	<b>1523</b>	<b>1332</b>
Osnovne nastan. zmog.	28	55	48	1244	727	517	2855	1523	1332
Hoteli	28	55	48	1244	727	517	2855	1523	1332
<b>Črnomelj</b>	<b>18</b>	<b>46</b>	<b>36</b>	<b>915</b>	<b>490</b>	<b>425</b>	<b>3963</b>	<b>1676</b>	<b>2287</b>
Osnovne nastan. zmog.	18	46	36	915	490	425	3963	1676	2287
Hoteli	15	40	30	746	426	320	3636	1559	2077
Gostilne	3	6	6	169	64	105	327	117	210
<b>Divača</b>	<b>10</b>	<b>27</b>	<b>27</b>	<b>1176</b>	<b>198</b>	<b>978</b>	<b>2548</b>	<b>403</b>	<b>2145</b>
Osnovne nastan. zmog.	10	27	27	1176	198	978	2548	403	2145
Penzioni	10	27	27	1176	198	978	2548	403	2145
<b>Dobrna</b>	<b>343</b>	<b>517</b>	<b>517</b>	<b>11509</b>	<b>8314</b>	<b>3195</b>	<b>87049</b>	<b>62133</b>	<b>24916</b>
Osnovne nastan. zmog.	323	477	477	11420	8290	3130	86739	62075	24664
Hoteli	323	477	477	11420	8290	3130	86739	62075	24664
Dopolnilne nastan. zmog.	20	40	40	89	24	65	310	58	252
Zasebne sobe	20	40	40	89	24	65	310	58	252
<b>Dolenjske Toplice</b>	<b>233</b>	<b>461</b>	<b>460</b>	<b>12292</b>	<b>9942</b>	<b>2350</b>	<b>92914</b>	<b>83398</b>	<b>9516</b>
Osnovne nastan. zmog.	179	294	294	10812	8785	2027	86191	77483	8708
Hoteli	171	269	269	10548	8617	1931	85233	76813	8420
Gostilne	8	25	25	264	168	96	958	670	288
Dopolnilne nastan. zmog.	54	167	166	1480	1157	323	6723	5915	808
Delavski poč. domovi	1	6	6	61	61	-	222	222	-
Otr. in ml. poč. domovi	32	100	100	886	886	-	4712	4712	-
Kampi	16	50	50	500	198	302	1704	933	771
Zasebne sobe	5	11	10	33	12	21	85	48	37

4) Vključeno naselje Čezsoča.

**8.1 Prenočitvene zmogljivosti<sup>1)</sup>, turisti in prenočitve, po vrstah nastanitvenih zmogljivosti po pomembnejših krajih, Slovenija, 2000 (nadaljevanje)**

	Zmogljivosti			Turisti			Prenočitve		
	sobe	ležišča		skupaj	domači	tuj	skupaj	domačih turistov	tujih turistov
		skupaj	stalna						
<b>Dovje-Mojstrana</b>	<b>141</b>	<b>789</b>	<b>679</b>	<b>15377</b>	<b>8815</b>	<b>6562</b>	<b>19201</b>	<b>11346</b>	<b>7855</b>
Osnovne nastan. zmog.	7	26	26	159	79	80	478	227	251
Apartmaji	7	26	26	159	79	80	478	227	251
Dopolnilne nastan. zmog.	134	763	653	15218	8736	6482	18723	11119	7604
Pl. domovi in koč	72	635	527	12770	8106	4664	13571	8566	5005
Delavski poč. domovi	2	8	6	80	80	-	365	365	-
Kampi	60	120	120	2368	550	1818	4787	2188	2599
<b>Dravograd</b>	<b>24</b>	<b>63</b>	<b>44</b>	<b>2254</b>	<b>560</b>	<b>1694</b>	<b>3395</b>	<b>694</b>	<b>2701</b>
Osnovne nastan. zmog.	24	63	44	2254	560	1694	3395	694	2701
Hoteli	24	63	44	2254	560	1694	3395	694	2701
<b>Gornje Ložine</b>	<b>27</b>	<b>60</b>	<b>57</b>	<b>2221</b>	<b>1949</b>	<b>272</b>	<b>4147</b>	<b>3710</b>	<b>437</b>
Osnovne nastan. zmog.	27	60	57	2221	1949	272	4147	3710	437
Moteli	27	60	57	2221	1949	272	4147	3710	437
<b>Gozd Martuljek</b>	<b>316</b>	<b>896</b>	<b>827</b>	<b>13409</b>	<b>6566</b>	<b>6843</b>	<b>41409</b>	<b>17708</b>	<b>23701</b>
Osnovne nastan. zmog.	98	250	181	8400	4317	4083	23701	8819	14882
Hoteli	98	250	181	8400	4317	4083	23701	8819	14882
Dopolnilne nastan. zmog.	218	646	646	5009	2249	2760	17708	8889	8819
Delavski poč. domovi	18	46	46	535	532	3	2874	2865	9
Kampi	200	600	600	4474	1717	2757	14834	6024	8810
<b>Grosuplje</b>	<b>54</b>	<b>100</b>	<b>93</b>	<b>9880</b>	<b>3240</b>	<b>6640</b>	<b>14658</b>	<b>5189</b>	<b>9469</b>
Osnovne nastan. zmog.	54	100	93	9880	3240	6640	14658	5189	9469
Penzioni	15	33	30	1061	136	925	2389	274	2115
Moteli	39	67	63	8819	3104	5715	12269	4915	7354
<b>Idrija</b>	<b>17</b>	<b>37</b>	<b>36</b>	<b>1119</b>	<b>166</b>	<b>953</b>	<b>2039</b>	<b>377</b>	<b>1662</b>
Osnovne nastan. zmog.	17	37	36	1119	166	953	2039	377	1662
Hoteli	11	22	21	701	72	629	1220	156	1064
Gostilne	6	15	15	418	94	324	819	221	598
<b>Izlake</b>	<b>35</b>	<b>77</b>	<b>59</b>	<b>2318</b>	<b>1128</b>	<b>1190</b>	<b>4591</b>	<b>1938</b>	<b>2653</b>
Osnovne nastan. zmog.	35	77	59	2318	1128	1190	4591	1938	2653
Hoteli	35	77	59	2318	1128	1190	4591	1938	2653
<b>Izola/Isola<sup>5)</sup></b>	<b>1260</b>	<b>3543</b>	<b>3077</b>	<b>72203</b>	<b>46188</b>	<b>26015</b>	<b>338267</b>	<b>239273</b>	<b>98994</b>
Osnovne nastan. zmog.	555	1393	1111	52509	32252	20257	239694	164213	75481
Hoteli	555	1393	1111	52509	32252	20257	239694	164213	75481
Dopolnilne nastan. zmog.	705	2150	1966	19694	13936	5758	98573	75060	23513
Delavski poč. domovi	77	301	248	4203	4184	19	29809	29693	116
Kampi	315	840	840	8438	5052	3386	32214	21784	10430
Zasebne sobe	226	739	704	3977	2624	1353	21228	13481	7747
Začasne nastan. zmog.	87	270	174	3076	2076	1000	15322	10102	5220
<b>Jezersko</b>	<b>75</b>	<b>271</b>	<b>236</b>	<b>4949</b>	<b>3607</b>	<b>1342</b>	<b>12081</b>	<b>8706</b>	<b>3375</b>
Osnovne nastan. zmog.	54	130	125	3503	2659	844	10217	7532	2685
Hoteli	30	75	70	2606	2263	343	7693	6423	1270
Penzioni	17	40	40	775	396	379	2397	1109	1288
Gostilne	7	15	15	122	-	122	127	-	127
Dopolnilne nastan. zmog.	21	141	111	1446	948	498	1864	1174	690
Pl. domovi in koč	11	119	89	1354	910	444	1658	1068	590
Zasebne sobe	10	22	22	92	38	54	206	106	100
<b>Kamnik</b>	<b>70</b>	<b>148</b>	<b>136</b>	<b>979</b>	<b>255</b>	<b>724</b>	<b>2857</b>	<b>1254</b>	<b>1603</b>
Osnovne nastan. zmog.	20	48	36	730	251	479	2214	1242	972
Penzioni	-	-	-	54	20	34	101	65	36
Prenočišča	20	48	36	676	231	445	2113	1177	936
Dopolnilne nastan. zmog.	50	100	100	249	4	245	643	12	631
Kampi	50	100	100	249	4	245	643	12	631

5) Vključeno naselje Dobrava.



**8.1 Prenočitvene zmogljivosti<sup>1)</sup>, turisti in prenočitve, po vrstah nastanitvenih zmogljivosti po pomembnejših krajih, Slovenija, 2000 (nadaljevanje)**

	Zmogljivosti			Turisti			Prenočitve		
	sobe	ležišča		skupaj	domači	tuji	skupaj	domačih turistov	tujih turistov
		skupaj	stalna						
<b>Kamniška Bistrica<sup>6)</sup></b>	<b>153</b>	<b>644</b>	<b>508</b>	<b>4292</b>	<b>4067</b>	<b>225</b>	<b>9805</b>	<b>9428</b>	<b>377</b>
Osnovne nastan. zmog.	40	111	111	141	103	38	336	168	168
Prenočišča	2	5	5	29	4	25	152	10	142
Gostilne	38	106	106	112	99	13	184	158	26
Dopolnilne nastan. zmog.	113	533	397	4151	3964	187	9469	9260	209
Pl. domovi in kočje	49	318	204	1609	1444	165	1710	1545	165
Delavski poč. domovi	64	215	193	2542	2520	22	7759	7715	44
<b>Kandrše</b>	<b>35</b>	<b>82</b>	<b>82</b>	<b>1568</b>	<b>1221</b>	<b>347</b>	<b>3315</b>	<b>2432</b>	<b>883</b>
Osnovne nastan. zmog.	35	82	82	1568	1221	347	3315	2432	883
Prenočišča	35	82	82	1568	1221	347	3315	2432	883
<b>Kobarid</b>	<b>32</b>	<b>62</b>	<b>62</b>	<b>3885</b>	<b>694</b>	<b>3191</b>	<b>7107</b>	<b>985</b>	<b>6122</b>
Osnovne nastan. zmog.	32	62	62	3885	694	3191	7107	985	6122
Hoteli	32	62	62	3885	694	3191	7107	985	6122
<b>Kočevje</b>	<b>37</b>	<b>117</b>	<b>105</b>	<b>2106</b>	<b>970</b>	<b>1136</b>	<b>4744</b>	<b>2828</b>	<b>1916</b>
Osnovne nastan. zmog.	33	88	82	2106	970	1136	4744	2828	1916
Hoteli	21	55	55	1710	755	955	3677	2080	1597
Penzioni	8	21	15	321	168	153	977	693	284
Gostilne	4	12	12	75	47	28	90	55	35
Dopolnilne nastan. zmog.	4	29	23	-	-	-	-	-	-
Pl. domovi in kočje	4	29	23	-	-	-	-	-	-
<b>Kope</b>	<b>129</b>	<b>481</b>	<b>481</b>	<b>4124</b>	<b>3822</b>	<b>302</b>	<b>16110</b>	<b>14604</b>	<b>1506</b>
Osnovne nastan. zmog.	46	145	145	1350	1272	78	5474	5156	318
Penzioni	46	145	145	1350	1272	78	5474	5156	318
Dopolnilne nastan. zmog.	83	336	336	2774	2550	224	10636	9448	1188
Delavski poč. domovi	83	336	336	2774	2550	224	10636	9448	1188
<b>Koper/Capodistria</b>	<b>388</b>	<b>982</b>	<b>933</b>	<b>17329</b>	<b>6922</b>	<b>10407</b>	<b>37619</b>	<b>17228</b>	<b>20391</b>
Osnovne nastan. zmog.	134	255	245	13474	4671	8803	23296	7895	15401
Hoteli	134	255	245	13474	4671	8803	23296	7895	15401
Dopolnilne nastan. zmog.	254	727	688	3855	2251	1604	14323	9333	4990
Zasebne sobe	103	285	266	1316	484	832	4540	2161	2379
Začasne nastan. zmog.	151	442	422	2539	1767	772	9783	7172	2611
<b>Kotlje</b>	<b>22</b>	<b>50</b>	<b>50</b>	<b>848</b>	<b>508</b>	<b>340</b>	<b>1539</b>	<b>791</b>	<b>748</b>
Osnovne nastan. zmog.	22	50	50	848	508	340	1539	791	748
Hoteli	22	50	50	848	508	340	1539	791	748
<b>Kozina</b>	<b>86</b>	<b>246</b>	<b>220</b>	<b>8829</b>	<b>1596</b>	<b>7233</b>	<b>27986</b>	<b>5150</b>	<b>22836</b>
Osnovne nastan. zmog.	58	139	114	7723	1563	6160	26552	5103	21449
Moteli	58	139	114	7723	1563	6160	26552	5103	21449
Dopolnilne nastan. zmog.	28	107	106	1106	33	1073	1434	47	1387
Kampi	25	100	100	974	31	943	1285	45	1240
Zasebne sobe	3	7	6	132	2	130	149	2	147
<b>Kranj</b>	<b>139</b>	<b>349</b>	<b>294</b>	<b>9806</b>	<b>2211</b>	<b>7595</b>	<b>25264</b>	<b>4672</b>	<b>20592</b>
Osnovne nastan. zmog.	99	229	174	9051	1641	7410	23151	3250	19901
Hoteli	89	210	155	8755	1568	7187	22079	2975	19104
Gostilne	10	19	19	296	73	223	1072	275	797
Dopolnilne nastan. zmog.	40	120	120	755	570	185	2113	1422	691
Začasne nastan. zmog.	40	120	120	755	570	185	2113	1422	691
<b>Kranjska Gora</b>	<b>1216</b>	<b>3198</b>	<b>2811</b>	<b>86053</b>	<b>36547</b>	<b>49506</b>	<b>322158</b>	<b>118646</b>	<b>203512</b>
Osnovne nastan. zmog.	805	1846	1665	70404	24834	45570	261629	72916	188713
Hoteli	607	1273	1192	59127	18048	41079	215646	47851	167795
Penzioni	100	242	200	4012	2801	1211	17087	10410	6677
Moteli	10	18	16	489	336	153	1088	677	411
Apartmaji	53	219	182	4991	2398	2593	22170	9529	12641
Gostilne	35	94	75	1785	1251	534	5638	4449	1189
Dopolnilne nastan. zmog.	411	1352	1146	15649	11713	3936	60529	45730	14799
Pl. domovi in kočje	33	205	128	3978	2657	1321	5825	4193	1632
Delavski poč. domovi	155	580	465	6239	6022	217	27623	26634	989
Otr. in ml. poč. domovi	18	40	40	536	96	440	2297	303	1994
Zasebne sobe	205	527	513	4896	2938	1958	24784	14600	10184

6) Vključena Velika Planina.



**8.1 Prenočitvene zmogljivosti<sup>1)</sup>, turisti in prenočitve, po vrstah nastanitvenih zmogljivosti po pomembnejših krajih, Slovenija, 2000 (nadaljevanje)**

	Zmogljivosti			Turisti			Prenočitve		
	sobe	ležišča		skupaj	domači	tuji	skupaj	domačih turistov	tujih turistov
		skupaj	stalna						
<b>Krn</b>	<b>20</b>	<b>220</b>	<b>87</b>	<b>3234</b>	<b>2623</b>	<b>611</b>	<b>3234</b>	<b>2623</b>	<b>611</b>
Dopolnilne nastan. zmog.	20	220	87	3234	2623	611	3234	2623	611
Pl. domovi in koč	20	220	87	3234	2623	611	3234	2623	611
<b>Krško</b>	<b>76</b>	<b>141</b>	<b>141</b>	<b>3959</b>	<b>1756</b>	<b>2203</b>	<b>13048</b>	<b>3122</b>	<b>9926</b>
Osnovne nastan. zmog.	76	141	141	3959	1756	2203	13048	3122	9926
Hoteli	76	141	141	3959	1756	2203	13048	3122	9926
<b>Krvavec<sup>7)</sup></b>	<b>21</b>	<b>105</b>	<b>105</b>	<b>3068</b>	<b>2536</b>	<b>532</b>	<b>9577</b>	<b>7650</b>	<b>1927</b>
Osnovne nastan. zmog.	-	-	-	1316	992	324	3964	2673	1291
Apartmaji	-	-	-	819	645	174	2765	1899	866
Prenočišča	-	-	-	497	347	150	1199	774	425
Dopolnilne nastan. zmog.	21	105	105	1752	1544	208	5613	4977	636
Pl. domovi in koč	7	45	45	216	175	41	321	248	73
Delavski poč. domovi	14	60	60	1418	1311	107	5144	4641	503
Zasebne sobe	-	-	-	118	58	60	148	88	60
<b>Laško</b>	<b>165</b>	<b>373</b>	<b>373</b>	<b>10422</b>	<b>8429</b>	<b>1993</b>	<b>91578</b>	<b>83057</b>	<b>8521</b>
Osnovne nastan. zmog.	165	373	373	10422	8429	1993	91578	83057	8521
Hoteli	165	373	373	10422	8429	1993	91578	83057	8521
<b>Lendava/Lendva</b>	<b>120</b>	<b>209</b>	<b>209</b>	<b>10209</b>	<b>6098</b>	<b>4111</b>	<b>48604</b>	<b>24434</b>	<b>24170</b>
Osnovne nastan. zmog.	120	209	209	10209	6098	4111	48604	24434	24170
Hoteli	120	209	209	10209	6098	4111	48604	24434	24170
<b>Lesce</b>	<b>516</b>	<b>1542</b>	<b>1532</b>	<b>15042</b>	<b>1343</b>	<b>13699</b>	<b>51217</b>	<b>4079</b>	<b>47138</b>
Osnovne nastan. zmog.	16	42	32	952	115	837	1753	302	1451
Penzioni	6	14	12	249	13	236	334	18	316
Gostilne	10	28	20	703	102	601	1419	284	1135
Dopolnilne nastan. zmog.	500	1500	1500	14090	1228	12862	49464	3777	45687
Kampi	500	1500	1500	14090	1228	12862	49464	3777	45687
<b>Lipica</b>	<b>161</b>	<b>269</b>	<b>269</b>	<b>12563</b>	<b>1746</b>	<b>10817</b>	<b>26668</b>	<b>3268</b>	<b>23400</b>
Osnovne nastan. zmog.	161	269	269	12563	1746	10817	26668	3268	23400
Hoteli	161	269	269	12563	1746	10817	26668	3268	23400
<b>Ljubljana</b>	<b>1906</b>	<b>3751</b>	<b>3548</b>	<b>172321</b>	<b>21632</b>	<b>150689</b>	<b>353042</b>	<b>39588</b>	<b>313454</b>
Osnovne nastan. zmog.	1318	2099	1903	156622	20234	136388	320885	36959	283926
Hoteli	1174	1770	1592	140225	14534	125691	275648	24191	251457
Penzioni	22	34	34	427	84	343	721	121	600
Apartmaji	10	40	23	444	65	379	4078	379	3699
Prenočišča	69	165	165	10192	4629	5563	29715	10644	19071
Gostilne	43	90	89	5334	922	4412	10723	1624	9099
Dopolnilne nastan. zmog.	588	1652	1645	15699	1398	14301	32157	2629	29528
Kampi	300	900	900	5286	1	5285	10633	5	10628
Zasebne sobe	26	62	55	1241	178	1063	2459	449	2010
Začasne nastan. zmog.	262	690	690	9172	1219	7953	19065	2175	16890
<b>Ljutomer</b>	<b>42</b>	<b>77</b>	<b>77</b>	<b>5114</b>	<b>3806</b>	<b>1308</b>	<b>14641</b>	<b>11364</b>	<b>3277</b>
Osnovne nastan. zmog.	42	77	77	5114	3806	1308	14641	11364	3277
Hoteli	42	77	77	5114	3806	1308	14641	11364	3277
<b>Log pod Mangartom</b>	<b>28</b>	<b>85</b>	<b>73</b>	<b>548</b>	<b>434</b>	<b>114</b>	<b>1725</b>	<b>1426</b>	<b>299</b>
Osnovne nastan. zmog.	15	36	27	330	231	99	740	456	284
Moteli	12	27	19	204	138	66	571	335	236
Gostilne	3	9	8	126	93	33	169	121	48
Dopolnilne nastan. zmog.	13	49	46	218	203	15	985	970	15
Delavski poč. domovi	13	49	46	218	203	15	985	970	15
<b>Lokve</b>	<b>40</b>	<b>104</b>	<b>93</b>	<b>806</b>	<b>485</b>	<b>321</b>	<b>1962</b>	<b>1227</b>	<b>735</b>
Osnovne nastan. zmog.	35	78	67	622	301	321	1278	543	735
Hoteli	28	64	53	565	287	278	1156	509	647
Gostilne	7	14	14	57	14	43	122	34	88
Dopolnilne nastan. zmog.	5	26	26	184	184	-	684	684	-
Delavski poč. domovi	5	26	26	184	184	-	684	684	-

7) Naselje Ambrož pod Krvavcem.

**8.1 Prenočitvene zmogljivosti<sup>1)</sup>, turisti in prenočitve, po vrstah nastanitvenih zmogljivosti po pomembnejših krajih, Slovenija, 2000 (nadaljevanje)**

	Zmogljivosti			Turisti			Prenočitve		
	sobe	ležišča		skupaj	domači	tuji	skupaj	domačih turistov	tujih turistov
		skupaj	stalna						
<b>Maribor</b>	<b>469</b>	<b>875</b>	<b>849</b>	<b>39990</b>	<b>12724</b>	<b>27266</b>	<b>85665</b>	<b>25439</b>	<b>60226</b>
Osnovne nastan. zmog.	469	875	849	39990	12724	27266	85665	25439	60226
Hoteli	452	838	814	39390	12431	26959	79256	21226	58030
Prenočišča	7	15	15	342	107	235	977	286	691
Gostilne	10	22	20	258	186	72	5432	3927	1505
<b>Mariborsko Pohorje<sup>8)</sup></b>	<b>131</b>	<b>386</b>	<b>296</b>	<b>8872</b>	<b>6691</b>	<b>2181</b>	<b>31385</b>	<b>22210</b>	<b>9175</b>
Osnovne nastan. zmog.	96	295	249	5187	3140	2047	18730	10289	8441
Hoteli	65	166	124	2914	1733	1181	9798	4870	4928
Penzioni	17	85	85	1549	782	767	6434	3064	3370
Gostilne	14	44	40	724	625	99	2498	2355	143
Dopolnilne nastan. zmog.	35	91	47	3685	3551	134	12655	11921	734
Pl. domovi in kočje	5	38	10	383	383	-	502	502	-
Delavski poč. domovi	30	53	37	2204	2070	134	6472	5738	734
Otr. in ml. poč. domovi	-	-	-	1098	1098	-	5681	5681	-
<b>Medno</b>	<b>74</b>	<b>152</b>	<b>136</b>	<b>10757</b>	<b>5790</b>	<b>4967</b>	<b>14403</b>	<b>6255</b>	<b>8148</b>
Osnovne nastan. zmog.	67	139	123	10251	5755	4496	13246	6191	7055
Moteli	53	114	98	9146	5314	3832	12092	5727	6365
Prenočišča	14	25	25	1105	441	664	1154	464	690
Dopolnilne nastan. zmog.	7	13	13	506	35	471	1157	64	1093
Zasebne sobe	7	13	13	506	35	471	1157	64	1093
<b>Metlika</b>	<b>27</b>	<b>56</b>	<b>56</b>	<b>974</b>	<b>497</b>	<b>477</b>	<b>1287</b>	<b>594</b>	<b>693</b>
Osnovne nastan. zmog.	24	48	48	817	446	371	1130	543	587
Hoteli	24	48	48	817	446	371	1130	543	587
Dopolnilne nastan. zmog.	3	8	8	157	51	106	157	51	106
Zasebne sobe	3	8	8	157	51	106	157	51	106
<b>Mežica</b>	<b>19</b>	<b>45</b>	<b>45</b>	<b>249</b>	<b>96</b>	<b>153</b>	<b>1035</b>	<b>227</b>	<b>808</b>
Osnovne nastan. zmog.	19	45	45	249	96	153	1035	227	808
Hoteli	19	45	45	249	96	153	1035	227	808
<b>Moravske Toplice<sup>9)</sup></b>	<b>839</b>	<b>1741</b>	<b>1737</b>	<b>65566</b>	<b>37309</b>	<b>28257</b>	<b>299482</b>	<b>157605</b>	<b>141877</b>
Osnovne nastan. zmog.	483	968	964	42695	23244	19451	198137	100202	97935
Hoteli	309	551	551	31094	14026	17068	144409	58322	86087
Penzioni	89	181	178	4430	3199	1231	15897	11149	4748
Apartmenti	62	196	196	6480	5649	831	33165	28487	4678
Prenočišča	11	20	19	289	163	126	3474	1649	1825
Gostilne	12	20	20	402	207	195	1192	595	597
Dopolnilne nastan. zmog.	356	773	773	22871	14065	8806	101345	57403	43942
Delavski poč. domovi	15	56	56	1128	1128	-	5127	5127	-
Kampi	250	500	500	19709	11757	7952	89957	48600	41357
Zasebne sobe	91	217	217	2034	1180	854	6261	3676	2585
<b>Moše</b>	<b>150</b>	<b>400</b>	<b>400</b>	<b>1642</b>	<b>156</b>	<b>1486</b>	<b>3900</b>	<b>1036</b>	<b>2864</b>
Dopolnilne nastan. zmog.	150	400	400	1642	156	1486	3900	1036	2864
Kampi	150	400	400	1642	156	1486	3900	1036	2864
<b>Mošnje</b>	<b>17</b>	<b>44</b>	<b>39</b>	<b>3006</b>	<b>298</b>	<b>2708</b>	<b>3975</b>	<b>388</b>	<b>3587</b>
Osnovne nastan. zmog.	17	44	39	3006	298	2708	3975	388	3587
Hoteli	17	44	39	3006	298	2708	3975	388	3587
<b>Mozirje<sup>10)</sup></b>	<b>164</b>	<b>374</b>	<b>324</b>	<b>2658</b>	<b>2109</b>	<b>549</b>	<b>10913</b>	<b>8703</b>	<b>2210</b>
Dopolnilne nastan. zmog.	164	374	324	2658	2109	549	10913	8703	2210
Pl. domovi in kočje	14	54	54	12	6	6	12	6	6
Zasebne sobe	150	320	270	2646	2103	543	10901	8697	2204
<b>Murska Sobota</b>	<b>104</b>	<b>210</b>	<b>172</b>	<b>11354</b>	<b>6648</b>	<b>4706</b>	<b>37948</b>	<b>17722</b>	<b>20226</b>
Osnovne nastan. zmog.	104	210	172	11354	6648	4706	37948	17722	20226
Hoteli	99	200	162	11335	6645	4690	37885	17719	20166
Gostilne	5	10	10	19	3	16	63	3	60

8) Vključena naselja: Lobnica, Hočko Pohorje, Pivola, Slivniško Pohorje.

9) Vključeno naselje Martjanci.

10) Vključene Golte (naselje Radegunda).



**8.1 Prenočitvene zmogljivosti<sup>1)</sup>, turisti in prenočitve, po vrstah nastanitvenih zmogljivosti po pomembnejših krajih, Slovenija, 2000 (nadaljevanje)**

	Zmogljivosti			Turisti			Prenočitve		
	sobe	ležišča		skupaj	domači	tuji	skupaj	domačih turistov	tujih turistov
		skupaj	stalna						
<b>Nova Gorica</b>	<b>274</b>	<b>488</b>	<b>476</b>	<b>53370</b>	<b>6565</b>	<b>46805</b>	<b>87104</b>	<b>11711</b>	<b>75393</b>
Osnovne nastan. zmog.	271	480	470	53252	6486	46766	86343	10993	75350
Hoteli	254	437	437	51992	6068	45924	84511	10304	74207
Prenočišča	7	22	12	951	315	636	951	315	636
Gostilne	10	21	21	309	103	206	881	374	507
Dopolnilne nastan. zmog.	3	8	6	118	79	39	761	718	43
Zasebne sobe	3	8	6	118	79	39	761	718	43
<b>Novo mesto</b>	<b>51</b>	<b>99</b>	<b>78</b>	<b>5904</b>	<b>1118</b>	<b>4786</b>	<b>11700</b>	<b>1693</b>	<b>10007</b>
Osnovne nastan. zmog.	51	99	78	5904	1118	4786	11700	1693	10007
Hoteli	49	95	74	5823	1060	4763	11586	1625	9961
Gostilne	2	4	4	81	58	23	114	68	46
<b>Ormož</b>	<b>45</b>	<b>66</b>	<b>66</b>	<b>2841</b>	<b>1306</b>	<b>1535</b>	<b>5345</b>	<b>3070</b>	<b>2275</b>
Osnovne nastan. zmog.	45	66	66	2841	1306	1535	5345	3070	2275
Hoteli	45	66	66	2841	1306	1535	5345	3070	2275
<b>Otočec</b>	<b>198</b>	<b>433</b>	<b>433</b>	<b>19984</b>	<b>6482</b>	<b>13502</b>	<b>42342</b>	<b>11338</b>	<b>31004</b>
Osnovne nastan. zmog.	158	313	313	19142	6378	12764	40549	11022	29527
Hoteli	158	313	313	19142	6378	12764	40549	11022	29527
Dopolnilne nastan. zmog.	40	120	120	842	104	738	1793	316	1477
Kampi	40	120	120	842	104	738	1793	316	1477
<b>Pesnica</b>	<b>31</b>	<b>72</b>	<b>72</b>	<b>2091</b>	<b>460</b>	<b>1631</b>	<b>2092</b>	<b>460</b>	<b>1632</b>
Osnovne nastan. zmog.	31	72	72	2091	460	1631	2092	460	1632
Moteli	31	72	72	2091	460	1631	2092	460	1632
<b>Piran/Pirano</b>	<b>478</b>	<b>1472</b>	<b>1390</b>	<b>25045</b>	<b>9567</b>	<b>15478</b>	<b>77466</b>	<b>35903</b>	<b>41563</b>
Osnovne nastan. zmog.	171	417	388	17046	4504	12542	41684	10874	30810
Hoteli	132	275	251	15363	3310	12053	35881	5963	29918
Penzioni	34	124	119	1486	997	489	5112	4220	892
Apartmaji	5	18	18	197	197	-	691	691	-
Dopolnilne nastan. zmog.	307	1055	1002	7999	5063	2936	35782	25029	10753
Delavski poč. domovi	93	315	297	2862	2760	102	14926	14565	361
Otr. in ml. poč. domovi	16	85	85	845	845	-	4604	4604	-
Zasebne sobe	198	655	620	4292	1458	2834	16252	5860	10392
<b>Podčetrtek</b>	<b>569</b>	<b>1669</b>	<b>1561</b>	<b>55198</b>	<b>48539</b>	<b>6659</b>	<b>276281</b>	<b>243300</b>	<b>32981</b>
Osnovne nastan. zmog.	381	1285	1181	46626	40404	6222	231336	200002	31334
Hoteli	151	321	295	15538	11084	4454	83458	58857	24601
Apartmaji	230	964	886	31088	29320	1768	147878	141145	6733
Dopolnilne nastan. zmog.	188	384	380	8572	8135	437	44945	43298	1647
Delavski poč. domovi	8	24	20	586	580	6	3012	2986	26
Kampi	180	360	360	7986	7555	431	41933	40312	1621
<b>Podkoren</b>	<b>16</b>	<b>59</b>	<b>53</b>	<b>529</b>	<b>362</b>	<b>167</b>	<b>1811</b>	<b>1425</b>	<b>386</b>
Osnovne nastan. zmog.	12	39	33	358	192	166	994	612	382
Penzioni	5	14	10	202	50	152	458	147	311
Gostilne	7	25	23	156	142	14	536	465	71
Dopolnilne nastan. zmog.	4	20	20	171	170	1	817	813	4
Delavski poč. domovi	4	20	20	171	170	1	817	813	4
<b>Podlehnik</b>	<b>39</b>	<b>99</b>	<b>60</b>	<b>4380</b>	<b>206</b>	<b>4174</b>	<b>4552</b>	<b>224</b>	<b>4328</b>
Osnovne nastan. zmog.	39	99	60	4380	206	4174	4552	224	4328
Moteli	39	99	60	4380	206	4174	4552	224	4328
<b>Podljubelj</b>	<b>58</b>	<b>167</b>	<b>167</b>	<b>936</b>	<b>506</b>	<b>430</b>	<b>1295</b>	<b>825</b>	<b>470</b>
Dopolnilne nastan. zmog.	58	167	167	936	506	430	1295	825	470
Pl. domovi in kočje	12	48	48	309	308	1	309	308	1
Delavski poč. domovi	13	53	53	194	194	-	513	513	-
Kampi	30	60	60	366	3	363	406	3	403
Zasebne sobe	3	6	6	67	1	66	67	1	66



8.1 Prenočitvene zmogljivosti<sup>1)</sup>, turisti in prenočitve, po vrstah nastanitvenih zmogljivosti po pomembnejših krajih, Slovenija, 2000 (nadaljevanje)

	Zmogljivosti			Turisti			Prenočitve		
	sobe	ležišča		skupaj	domači	tuj	skupaj	domačih turistov	tujih turistov
		skupaj	stalna						
<b>Pokljuka<sup>11)</sup></b>	<b>73</b>	<b>242</b>	<b>210</b>	<b>4731</b>	<b>4644</b>	<b>87</b>	<b>20091</b>	<b>19619</b>	<b>472</b>
Osnovne nastan. zmog.	50	142	132	3219	3144	75	13029	12581	448
Hoteli	39	103	93	2165	2148	17	8305	8210	95
Penzioni	-	-	-	289	289	-	1445	1445	-
Apartmaji	11	39	39	765	707	58	3279	2926	353
Dopolnilne nastan. zmog.	23	100	78	1512	1500	12	7062	7038	24
Delavski poč. domovi	23	100	78	1512	1500	12	7062	7038	24
<b>Portorož/Portorose<sup>12)</sup></b>	<b>4114</b>	<b>10295</b>	<b>9479</b>	<b>262643</b>	<b>102279</b>	<b>160364</b>	<b>988192</b>	<b>331629</b>	<b>656563</b>
Osnovne nastan. zmog.	2171	4573	4234	239340	87599	151741	873659	253899	619760
Hoteli	2052	4268	3946	234291	85587	148704	857504	246226	611278
Penzioni	44	152	136	1570	1487	83	6773	6658	115
Apartmaji	40	73	73	859	215	644	2765	470	2295
Prenočišča	15	33	32	1135	173	962	2415	301	2114
Gostilne	20	47	47	1485	137	1348	4202	244	3958
Dopolnilne nastan. zmog.	1943	5722	5245	23303	14680	8623	114533	77730	36803
Delavski poč. domovi	191	652	627	6047	5667	380	34188	32179	2009
Otr. in ml. poč. domovi	48	350	350	2474	2371	103	27887	27418	469
Kampi	130	500	500	4733	2990	1743	9057	5463	3594
Zasebne sobe	1432	3884	3442	7004	1592	5412	35346	7076	28270
Začasne nastan. zmog.	142	336	326	3045	2060	985	8055	5594	2461
<b>Postojna<sup>13)</sup></b>	<b>585</b>	<b>1344</b>	<b>1309</b>	<b>30926</b>	<b>1183</b>	<b>29743</b>	<b>45533</b>	<b>1818</b>	<b>43715</b>
Osnovne nastan. zmog.	197	415	385	14132	1009	13123	20230	1579	18651
Hoteli	197	415	385	14132	1009	13123	20230	1579	18651
Dopolnilne nastan. zmog.	388	929	924	16794	174	16620	25303	239	25064
Kampi	375	900	900	15955	150	15805	24221	210	24011
Zasebne sobe	13	29	24	839	24	815	1082	29	1053
<b>Preddvor<sup>14)</sup></b>	<b>49</b>	<b>104</b>	<b>94</b>	<b>5247</b>	<b>2779</b>	<b>2468</b>	<b>10117</b>	<b>3950</b>	<b>6167</b>
Osnovne nastan. zmog.	49	104	94	5247	2779	2468	10117	3950	6167
Hoteli	49	104	94	5241	2773	2468	10075	3908	6167
Apartmaji	-	-	-	6	6	-	42	42	-
<b>Ptuj</b>	<b>296</b>	<b>709</b>	<b>665</b>	<b>18209</b>	<b>8658</b>	<b>9551</b>	<b>50049</b>	<b>31580</b>	<b>18469</b>
Osnovne nastan. zmog.	136	345	305	12283	7434	4849	36175	26811	9364
Hoteli	48	89	88	3229	975	2254	4774	1429	3345
Apartmaji	79	232	193	8767	6334	2433	30685	25119	5566
Gostilne	9	24	24	287	125	162	716	263	453
Dopolnilne nastan. zmog.	160	364	360	5926	1224	4702	13874	4769	9105
Delavski poč. domovi	4	10	8	153	153	-	540	540	-
Kampi	107	214	214	5085	851	4234	12038	3749	8289
Zasebne sobe	9	20	18	326	96	230	628	263	365
Začasne nastan. zmog.	40	120	120	362	124	238	668	217	451
<b>Radenci</b>	<b>449</b>	<b>655</b>	<b>654</b>	<b>31712</b>	<b>17915</b>	<b>13797</b>	<b>150147</b>	<b>79816</b>	<b>70331</b>
Osnovne nastan. zmog.	442	641	641	31602	17882	13720	149824	79695	70129
Hoteli	442	641	641	31469	17777	13692	149605	79522	70083
Gostilne	-	-	-	133	105	28	219	173	46
Dopolnilne nastan. zmog.	7	14	13	110	33	77	323	121	202
Zasebne sobe	7	14	13	110	33	77	323	121	202
<b>Radlje ob Dravi</b>	<b>20</b>	<b>45</b>	<b>45</b>	<b>942</b>	<b>507</b>	<b>435</b>	<b>4311</b>	<b>1538</b>	<b>2773</b>
Osnovne nastan. zmog.	20	45	45	942	507	435	4311	1538	2773
Hoteli	20	45	45	942	507	435	4311	1538	2773
<b>Radovljica</b>	<b>171</b>	<b>535</b>	<b>533</b>	<b>8084</b>	<b>1494</b>	<b>6590</b>	<b>17551</b>	<b>4288</b>	<b>13263</b>
Osnovne nastan. zmog.	111	235	233	6694	1268	5426	12859	2493	10366
Hoteli	60	122	122	5341	803	4538	8872	1521	7351
Penzioni	17	42	42	702	127	575	2265	379	1886
Prenočišča	25	49	49	305	286	19	536	460	76
Gostilne	9	22	20	346	52	294	1186	133	1053
Dopolnilne nastan. zmog.	60	300	300	1390	226	1164	4692	1795	2897
Kampi	60	300	300	1390	226	1164	4692	1795	2897

11) Vključeni naselji Gorenjki in Koprivnik.

12) Vključeno naselje Lucija.

13) Vključeno naselje Veliki Otok.

14) Vključeno naselje Hrib.

**8.1 Prenočitvene zmogljivosti<sup>1)</sup>, turisti in prenočitve, po vrstah nastanitvenih zmogljivosti po pomembnejših krajih, Slovenija, 2000 (nadaljevanje)**

	Zmogljivosti			Turisti			Prenočitve		
	sobe	ležišča		skupaj	domači	tuji	skupaj	domačih turistov	tujih turistov
		skupaj	stalna						
<b>Rajec</b>	<b>29</b>	<b>60</b>	<b>60</b>	<b>2913</b>	<b>424</b>	<b>2489</b>	<b>4517</b>	<b>654</b>	<b>3863</b>
Osnovne nastan. zmog.	29	60	60	2913	424	2489	4517	654	3863
Hoteli	29	60	60	2913	424	2489	4517	654	3863
<b>Rakitna</b>	<b>24</b>	<b>100</b>	<b>80</b>	<b>403</b>	<b>401</b>	<b>2</b>	<b>4990</b>	<b>4964</b>	<b>26</b>
Dopolnilne nastan. zmog.	24	100	80	403	401	2	4990	4964	26
Otr. in ml. poč. domovi	24	100	80	403	401	2	4990	4964	26
<b>Rateče</b>	<b>77</b>	<b>268</b>	<b>226</b>	<b>2702</b>	<b>2222</b>	<b>480</b>	<b>8080</b>	<b>7404</b>	<b>676</b>
Osnovne nastan. zmog.	35	114	102	983	855	128	3996	3713	283
Penzioni	30	102	90	843	828	15	3747	3657	90
Gostilne	5	12	12	140	27	113	249	56	193
Dopolnilne nastan. zmog.	42	154	124	1719	1367	352	4084	3691	393
Pl. domovi in kočje	9	72	42	844	519	325	922	569	353
Delavski poč. domovi	33	82	82	875	848	27	3162	3122	40
<b>Rogaška Slatina</b>	<b>722</b>	<b>995</b>	<b>995</b>	<b>36082</b>	<b>14070</b>	<b>22012</b>	<b>213940</b>	<b>80528</b>	<b>133412</b>
Osnovne nastan. zmog.	697	936	936	36060	14048	22012	213865	80453	133412
Hoteli	688	912	912	35978	14020	21958	213458	80363	133095
Apartmaji	9	24	24	82	28	54	407	90	317
Dopolnilne nastan. zmog.	25	59	59	22	22	-	75	75	-
Delavski poč. domovi	-	-	-	22	22	-	75	75	-
Zasebne sobe	25	59	59	-	-	-	-	-	-
<b>Rogla</b>	<b>216</b>	<b>671</b>	<b>588</b>	<b>20845</b>	<b>16531</b>	<b>4314</b>	<b>90097</b>	<b>66670</b>	<b>23427</b>
Osnovne nastan. zmog.	192	569	511	19445	15131	4314	83384	59957	23427
Hoteli	140	359	301	12638	9623	3015	53336	36998	16338
Apartmaji	43	152	152	5698	4534	1164	24988	18573	6415
Prenočišča	9	58	58	1109	974	135	5060	4386	674
Dopolnilne nastan. zmog.	24	102	77	1400	1400	-	6713	6713	-
Delavski poč. domovi	24	102	77	1400	1400	-	6713	6713	-
<b>Seča/Sezza</b>	<b>487</b>	<b>1444</b>	<b>1432</b>	<b>22460</b>	<b>16126</b>	<b>6334</b>	<b>71438</b>	<b>54949</b>	<b>16489</b>
Osnovne nastan. zmog.	51	112	104	1631	381	1250	3779	954	2825
Penzioni	13	27	27	68	10	58	365	53	312
Apartmaji	12	23	23	203	203	-	610	610	-
Prenočišča	17	38	34	922	88	834	1508	110	1398
Gostilne	9	24	20	438	80	358	1296	181	1115
Dopolnilne nastan. zmog.	436	1332	1328	20829	15745	5084	67659	53995	13664
Delavski poč. domovi	31	122	118	854	854	-	4233	4233	-
Kampi	400	1200	1200	19903	14884	5019	63313	49750	13563
Zasebne sobe	5	10	10	72	7	65	113	12	101
<b>Sevnica</b>	<b>16</b>	<b>32</b>	<b>32</b>	<b>783</b>	<b>205</b>	<b>578</b>	<b>1677</b>	<b>456</b>	<b>1221</b>
Osnovne nastan. zmog.	16	32	32	783	205	578	1677	456	1221
Hoteli	16	32	32	783	205	578	1677	456	1221
<b>Sežana</b>	<b>113</b>	<b>239</b>	<b>216</b>	<b>16288</b>	<b>2214</b>	<b>14074</b>	<b>29357</b>	<b>3422</b>	<b>25935</b>
Osnovne nastan. zmog.	113	239	216	16288	2214	14074	29357	3422	25935
Hoteli	82	174	164	12985	1829	11156	22410	2965	19445
Moteli	31	65	52	3303	385	2918	6947	457	6490
<b>Slovenj Gradec</b>	<b>67</b>	<b>110</b>	<b>110</b>	<b>3124</b>	<b>1758</b>	<b>1366</b>	<b>5693</b>	<b>2676</b>	<b>3017</b>
Osnovne nastan. zmog.	67	110	110	3124	1758	1366	5693	2676	3017
Hoteli	67	110	110	3124	1758	1366	5693	2676	3017
<b>Slovenska Bistrica</b>	<b>14</b>	<b>41</b>	<b>37</b>	<b>293</b>	<b>41</b>	<b>252</b>	<b>1736</b>	<b>200</b>	<b>1536</b>
Osnovne nastan. zmog.	14	41	37	293	41	252	1736	200	1536
Prenočišča	10	25	25	174	24	150	1289	177	1112
Gostilne	4	16	12	119	17	102	447	23	424
<b>Slovenske Konjice</b>	<b>32</b>	<b>59</b>	<b>59</b>	<b>3090</b>	<b>1606</b>	<b>1484</b>	<b>5085</b>	<b>2089</b>	<b>2996</b>
Osnovne nastan. zmog.	30	54	54	3083	1602	1481	5042	2061	2981
Hoteli	30	54	54	3083	1602	1481	5042	2061	2981
Dopolnilne nastan. zmog.	2	5	5	7	4	3	43	28	15
Zasebne sobe	2	5	5	7	4	3	43	28	15



### 8.1 Prenočitvene zmogljivosti<sup>1)</sup>, turisti in prenočitve, po vrstah nastanitvenih zmogljivosti po pomembnejših krajih, Slovenija, 2000 (nadaljevanje)

	Zmogljivosti			Turisti			Prenočitve		
	sobe	ležišča		skupaj	domači	tuji	skupaj	domačih turistov	tujih turistov
		skupaj	stalna						
<b>Soča</b>	<b>118</b>	<b>287</b>	<b>287</b>	<b>2637</b>	<b>747</b>	<b>1890</b>	<b>7417</b>	<b>1631</b>	<b>5786</b>
Osnovne nastan. zmog.	18	37	37	606	155	451	836	187	649
Penzioni	18	37	37	606	155	451	836	187	649
Dopolnilne nastan. zmog.	100	250	250	2031	592	1439	6581	1444	5137
Kampi	100	250	250	2031	592	1439	6581	1444	5137
<b>Solčava - Logarska dolina</b>	<b>96</b>	<b>334</b>	<b>313</b>	<b>4346</b>	<b>2944</b>	<b>1402</b>	<b>7531</b>	<b>4727</b>	<b>2804</b>
Osnovne nastan. zmog.	49	121	115	3176	2157	1019	6163	3859	2304
Hoteli	37	81	75	3009	2051	958	5673	3551	2122
Penzioni	8	30	30	81	40	41	163	59	104
Prenočišča	4	10	10	86	66	20	327	249	78
Dopolnilne nastan. zmog.	47	213	198	1170	787	383	1368	868	500
Pl. domovi in kočje	22	143	128	892	640	252	892	640	252
Kampi	25	70	70	278	147	131	476	228	248
<b>Spodnja Sorica</b>	<b>19</b>	<b>55</b>	<b>55</b>	<b>578</b>	<b>578</b>	-	<b>2357</b>	<b>2357</b>	-
Dopolnilne nastan. zmog.	19	55	55	578	578	-	2357	2357	-
Delavski poč. domovi	15	45	45	572	572	-	2351	2351	-
Zasebne sobe	4	10	10	6	6	-	6	6	-
<b>Strunjan/Strugnano</b>	<b>572</b>	<b>1557</b>	<b>1460</b>	<b>30660</b>	<b>23306</b>	<b>7354</b>	<b>168593</b>	<b>131647</b>	<b>36946</b>
Osnovne nastan. zmog.	335	779	750	25292	18483	6809	139547	104443	35104
Hoteli	329	767	738	25177	18463	6714	139039	104399	34640
Prenočišča	6	12	12	115	20	95	508	44	464
Dopolnilne nastan. zmog.	237	778	710	5368	4823	545	29046	27204	1842
Delavski poč. domovi	64	267	261	2095	2095	-	12600	12600	-
Otr. in ml. poč. domovi	18	97	38	791	791	-	4517	4517	-
Kampi	150	400	400	2312	1896	416	11261	9951	1310
Zasebne sobe	5	14	11	170	41	129	668	136	532
<b>Šempeter pri Gorici</b>	<b>42</b>	<b>73</b>	<b>73</b>	<b>6607</b>	<b>1457</b>	<b>5150</b>	<b>15361</b>	<b>2809</b>	<b>12552</b>
Osnovne nastan. zmog.	42	73	73	6607	1457	5150	15361	2809	12552
Hoteli	42	73	73	6607	1457	5150	15361	2809	12552
<b>Šentjur</b>	<b>32</b>	<b>78</b>	<b>78</b>	<b>2003</b>	<b>700</b>	<b>1303</b>	<b>6876</b>	<b>2164</b>	<b>4712</b>
Osnovne nastan. zmog.	32	78	78	2003	700	1303	6876	2164	4712
Hoteli	28	68	68	1964	668	1296	6570	1946	4624
Gostilne	4	10	10	39	32	7	306	218	88
<b>Škofja Loka</b>	<b>48</b>	<b>106</b>	<b>96</b>	<b>3809</b>	<b>1157</b>	<b>2652</b>	<b>9536</b>	<b>1766</b>	<b>7770</b>
Osnovne nastan. zmog.	48	106	96	3809	1157	2652	9536	1766	7770
Hoteli	48	106	96	3809	1157	2652	9536	1766	7770
<b>Šmarješke Toplice<sup>15)</sup></b>	<b>171</b>	<b>311</b>	<b>300</b>	<b>12296</b>	<b>10369</b>	<b>1927</b>	<b>93666</b>	<b>81682</b>	<b>11984</b>
Osnovne nastan. zmog.	171	311	300	12296	10369	1927	93666	81682	11984
Hoteli	156	278	267	11494	9736	1758	91300	79905	11395
Apartmaji	15	33	33	802	633	169	2366	1777	589
<b>Tolmin</b>	<b>108</b>	<b>270</b>	<b>262</b>	<b>4566</b>	<b>2535</b>	<b>2031</b>	<b>8965</b>	<b>5445</b>	<b>3520</b>
Osnovne nastan. zmog.	48	90	82	4137	2191	1946	7333	3898	3435
Hoteli	48	90	82	4137	2191	1946	7333	3898	3435
Dopolnilne nastan. zmog.	60	180	180	429	344	85	1632	1547	85
Začasne nastan. zmog.	60	180	180	429	344	85	1632	1547	85
<b>Topolšica</b>	<b>156</b>	<b>267</b>	<b>267</b>	<b>8892</b>	<b>5681</b>	<b>3211</b>	<b>59886</b>	<b>36322</b>	<b>23564</b>
Osnovne nastan. zmog.	156	267	267	8892	5681	3211	59886	36322	23564
Hoteli	156	267	267	8892	5681	3211	59886	36322	23564
<b>Trebnje</b>	<b>26</b>	<b>64</b>	<b>59</b>	<b>592</b>	<b>158</b>	<b>434</b>	<b>1662</b>	<b>364</b>	<b>1298</b>
Osnovne nastan. zmog.	23	56	51	462	144	318	1523	350	1173
Prenočišča	13	32	31	179	41	138	190	47	143
Gostilne	10	24	20	283	103	180	1333	303	1030
Dopolnilne nastan. zmog.	3	8	8	130	14	116	139	14	125
Zasebne sobe	3	8	8	130	14	116	139	14	125

15) Vključeno naselje Brezovica.



**8.1 Prenočitvene zmogljivosti<sup>1)</sup>, turisti in prenočitve, po vrstah nastanitvenih zmogljivosti po pomembnejših krajih, Slovenija, 2000 (nadaljevanje)**

	Zmogljivosti			Turisti			Prenočitve		
	sobe	ležišča		skupaj	domači	tujji	skupaj	domačih turistov	tujjih turistov
		skupaj	stalna						
<b>Trenta</b>	<b>151</b>	<b>664</b>	<b>454</b>	<b>12901</b>	<b>8021</b>	<b>4880</b>	<b>15801</b>	<b>9170</b>	<b>6631</b>
Osnovne nastan. zmog.	19	58	56	865	322	543	2408	924	1484
Apartmaji	15	48	48	796	308	488	2269	896	1373
Prenočišča	4	10	8	69	14	55	139	28	111
Dopolnilne nastan. zmog.	132	606	398	12036	7699	4337	13393	8246	5147
Pl. domovi in kočje	42	426	218	10531	7494	3037	11586	7997	3589
Kampi	90	180	180	1505	205	1300	1807	249	1558
<b>Trojane</b>	<b>26</b>	<b>63</b>	<b>63</b>	<b>2970</b>	<b>333</b>	<b>2637</b>	<b>3175</b>	<b>339</b>	<b>2836</b>
Osnovne nastan. zmog.	26	63	63	2970	333	2637	3175	339	2836
Hoteli	26	63	63	2970	333	2637	3175	339	2836
<b>Velenje</b>	<b>73</b>	<b>144</b>	<b>136</b>	<b>6991</b>	<b>1740</b>	<b>5251</b>	<b>14343</b>	<b>2953</b>	<b>11390</b>
Osnovne nastan. zmog.	73	144	136	6991	1740	5251	14343	2953	11390
Hoteli	52	94	94	5859	1516	4343	11631	2330	9301
Penzioni	7	14	14	616	74	542	875	84	791
Prenočišča	14	36	28	516	150	366	1837	539	1298
<b>Vinica</b>	<b>150</b>	<b>450</b>	<b>450</b>	<b>276</b>	<b>221</b>	<b>55</b>	<b>1172</b>	<b>1063</b>	<b>109</b>
Dopolnilne nastan. zmog.	150	450	450	276	221	55	1172	1063	109
Kampi	150	450	450	276	221	55	1172	1063	109
<b>Vopovlje</b>	<b>23</b>	<b>51</b>	<b>45</b>	<b>6651</b>	<b>493</b>	<b>6158</b>	<b>8309</b>	<b>1280</b>	<b>7029</b>
Osnovne nastan. zmog.	23	51	45	6560	413	6147	7873	879	6994
Penzioni	23	51	45	6560	413	6147	7873	879	6994
Dopolnilne nastan. zmog.	-	-	-	91	80	11	436	401	35
Zasebne sobe	-	-	-	91	80	11	436	401	35
<b>Vrhnika</b>	<b>31</b>	<b>74</b>	<b>74</b>	<b>2472</b>	<b>455</b>	<b>2017</b>	<b>5591</b>	<b>922</b>	<b>4669</b>
Osnovne nastan. zmog.	31	74	74	2472	455	2017	5591	922	4669
Hoteli	22	54	54	2152	368	1784	3664	498	3166
Gostilne	9	20	20	320	87	233	1927	424	1503
<b>Zreče</b>	<b>257</b>	<b>664</b>	<b>536</b>	<b>20636</b>	<b>12698</b>	<b>7938</b>	<b>97129</b>	<b>59204</b>	<b>37925</b>
Osnovne nastan. zmog.	217	544	424	19766	12086	7680	94188	56978	37210
Hoteli	131	280	250	9937	5714	4223	54083	31322	22761
Apartmaji	86	264	174	9829	6372	3457	40105	25656	14449
Dopolnilne nastan. zmog.	40	120	112	870	612	258	2941	2226	715
Zasebne sobe	40	120	112	870	612	258	2941	2226	715
<b>Žalec</b>	<b>46</b>	<b>78</b>	<b>78</b>	<b>3472</b>	<b>781</b>	<b>2691</b>	<b>11156</b>	<b>1435</b>	<b>9721</b>
Osnovne nastan. zmog.	46	78	78	3472	781	2691	11156	1435	9721
Hoteli	46	78	78	3472	781	2691	11156	1435	9721

## 8.2 Prenočitve turistov po pomembnejših krajih in mesecih, Slovenija, 2000

	Ajdovščina			Ankaran/Ankarano			Banovci		
	skupaj	domačih turistov	tujih turistov	skupaj	domačih turistov	tujih turistov	skupaj	domačih turistov	tujih turistov
<b>2000</b>	<b>6908</b>	<b>1946</b>	<b>4962</b>	<b>201565</b>	<b>159960</b>	<b>41605</b>	<b>78809</b>	<b>60103</b>	<b>18706</b>
I	477	153	324	1835	1323	512	2502	2055	447
II	364	106	258	2582	1980	602	3299	2999	300
III	411	107	304	2737	2108	629	3352	2511	841
IV	615	124	491	3091	1835	1256	5952	3814	2138
V	566	162	404	7847	5700	2147	6771	4408	2363
VI	688	298	390	27526	22467	5059	8125	6460	1665
VII	774	206	568	58651	48166	10485	12062	10176	1886
VIII	728	166	562	68426	56236	12190	16101	13422	2679
IX	742	210	532	19660	14633	5027	10779	7269	3510
X	484	113	371	3467	1585	1882	5957	3560	2397
XI	484	173	311	3340	2366	974	1957	1630	327
XII	575	128	447	2403	1561	842	1952	1799	153

	Bled <sup>1)</sup>			Bohinj <sup>2)</sup>			Bohinjska Bistrica		
	skupaj	domačih turistov	tujih turistov	skupaj	domačih turistov	tujih turistov	skupaj	domačih turistov	tujih turistov
<b>2000</b>	<b>404460</b>	<b>48491</b>	<b>355969</b>	<b>214982</b>	<b>76484</b>	<b>138498</b>	<b>71056</b>	<b>46378</b>	<b>24678</b>
I	18465	3354	15111	19885	5254	14631	5774	3834	1940
II	11817	3804	8013	15791	7851	7940	10209	9607	602
III	12405	4142	8263	12174	5842	6332	906	729	177
IV	27600	4042	23558	5466	2597	2869	1757	1456	301
V	33108	3318	29790	8362	2199	6163	1667	964	703
VI	52433	4108	48325	19283	5402	13881	3471	1156	2315
VII	65435	4985	60450	41838	13851	27987	16066	8482	7584
VIII	82051	5183	76868	62104	22914	39190	19207	10431	8776
IX	50680	4783	45897	18393	5238	13155	2734	1764	970
X	24727	3911	20816	4151	1877	2274	3079	2598	481
XI	8863	3460	5403	565	328	237	250	204	46
XII	16876	3401	13475	6970	3131	3839	5936	5153	783

	Bovec <sup>3)</sup>			Celje			Cerkno		
	skupaj	domačih turistov	tujih turistov	skupaj	domačih turistov	tujih turistov	skupaj	domačih turistov	tujih turistov
<b>2000</b>	<b>85534</b>	<b>28421</b>	<b>57113</b>	<b>20803</b>	<b>5622</b>	<b>15181</b>	<b>23827</b>	<b>18297</b>	<b>5530</b>
I	3896	1275	2621	989	197	792	5769	4227	1542
II	3195	2188	1007	2113	585	1528	6242	6092	150
III	2331	1430	901	1507	542	965	2967	2796	171
IV	5533	2113	3420	867	221	646	1896	1217	679
V	4604	1349	3255	1314	340	974	815	604	211
VI	11669	1836	9833	1998	196	1802	1157	960	197
VII	16134	5322	10812	1664	342	1322	889	264	625
VIII	24044	7670	16374	2007	387	1620	1530	458	1072
IX	7393	2281	5112	3079	1179	1900	602	232	370
X	2216	964	1252	1769	478	1291	256	121	135
XI	426	288	138	2153	585	1568	351	275	76
XII	4093	1705	2388	1343	570	773	1353	1051	302

1) Vključena naselja: Ribno, Spodnje Gorje, Zasip, Zgornje Gorje.

2) Vključena naselja: Polje, Ribčev Laz, Srednja vas v Bohinju, Stara Fužina, Studor v Bohinju, Ukanc.

3) Vključeno naselje Čezsoča.



## 8.2 Prenositve turistov po pomembnejših krajih in mesecih, Slovenija, 2000 (nadaljevanje)

	Čatež ob Savi			Črna na Koroškem			Črnomelj		
	skupaj	domačih turistov	tujih turistov	skupaj	domačih turistov	tujih turistov	skupaj	domačih turistov	tujih turistov
<b>2000</b>	<b>468773</b>	<b>385263</b>	<b>83510</b>	<b>2855</b>	<b>1523</b>	<b>1332</b>	<b>3963</b>	<b>1676</b>	<b>2287</b>
I	20951	16199	4752	725	-	725	273	205	68
II	27730	24728	3002	570	495	75	192	96	96
III	28692	24515	4177	30	15	15	459	125	334
IV	38885	28768	10117	98	73	25	450	106	344
V	40001	32977	7024	396	383	13	342	34	308
VI	47447	40653	6794	187	102	85	382	113	269
VII	64224	54424	9800	126	32	94	621	393	228
VIII	70189	58707	11482	472	350	122	217	130	87
IX	41631	35187	6444	190	51	139	297	151	146
X	34543	25950	8593	18	5	13	304	137	167
XI	28917	22324	6593	4	3	1	232	106	126
XII	25563	20831	4732	39	14	25	194	80	114

	Divača			Dobrna			Dolenjske Toplice		
	skupaj	domačih turistov	tujih turistov	skupaj	domačih turistov	tujih turistov	skupaj	domačih turistov	tujih turistov
<b>2000</b>	<b>2548</b>	<b>403</b>	<b>2145</b>	<b>87049</b>	<b>62133</b>	<b>24916</b>	<b>92914</b>	<b>83398</b>	<b>9516</b>
I	82	6	76	6534	4564	1970	6056	5715	341
II	258	20	238	7179	5407	1772	6718	6572	146
III	278	18	260	6646	5304	1342	6533	6250	283
IV	286	21	265	6836	4948	1888	6797	6110	687
V	142	26	116	8787	6014	2773	6728	5547	1181
VI	212	41	171	7702	5592	2110	9710	9012	698
VII	279	19	260	7786	6277	1509	10881	10131	750
VIII	400	14	386	8171	5797	2374	10459	9100	1359
IX	267	67	200	7764	4839	2925	7685	6623	1062
X	249	122	127	8393	6028	2365	7182	6152	1030
XI	93	49	44	6245	4355	1890	7022	6142	880
XII	2	-	2	5006	3008	1998	7143	6044	1099

	Dovje - Mojstrana			Dravograd			Gornje Ložine		
	skupaj	domačih turistov	tujih turistov	skupaj	domačih turistov	tujih turistov	skupaj	domačih turistov	tujih turistov
<b>2000</b>	<b>19201</b>	<b>11346</b>	<b>7855</b>	<b>3395</b>	<b>694</b>	<b>2701</b>	<b>4147</b>	<b>3710</b>	<b>437</b>
I	285	273	12	209	32	177	23	-	23
II	346	316	30	242	37	205	363	345	18
III	154	138	16	213	55	158	483	443	40
IV	181	143	38	243	38	205	362	324	38
V	177	102	75	292	26	266	345	333	12
VI	1126	749	377	368	217	151	360	332	28
VII	4988	2424	2564	262	28	234	285	265	20
VIII	8858	5391	3467	226	32	194	377	327	50
IX	2502	1406	1096	279	79	200	369	343	26
X	229	99	130	329	50	279	318	280	38
XI	70	60	10	384	49	335	357	336	21
XII	285	245	40	348	51	297	505	382	123

## 8.2 Prenočitve turistov po pomembnejših krajih in mesecih, Slovenija, 2000 (nadaljevanje)

	Gozd Martuljek			Grosuplje			Idrija		
	skupaj	domačih turistov	tujih turistov	skupaj	domačih turistov	tujih turistov	skupaj	domačih turistov	tujih turistov
<b>2000</b>	<b>41409</b>	<b>17708</b>	<b>23701</b>	<b>14658</b>	<b>5189</b>	<b>9469</b>	<b>2039</b>	<b>377</b>	<b>1662</b>
I	2753	789	1964	650	32	618	101	29	72
II	2467	1607	860	1455	528	927	99	18	81
III	1652	680	972	1078	454	624	151	63	88
IV	1391	867	524	1257	651	606	191	41	150
V	1058	652	406	1501	676	825	176	18	158
VI	2281	1446	835	1716	777	939	195	38	157
VII	9438	3485	5953	1810	447	1363	161	29	132
VIII	12111	3446	8665	1372	305	1067	423	57	366
IX	2826	1043	1783	1025	393	632	249	31	218
X	1324	1106	218	1054	322	732	144	19	125
XI	1861	1628	233	1098	444	654	97	30	67
XII	2247	959	1288	642	160	482	52	4	48

	Izlake			Izola/Isola <sup>4)</sup>			Jezersko		
	skupaj	domačih turistov	tujih turistov	skupaj	domačih turistov	tujih turistov	skupaj	domačih turistov	tujih turistov
<b>2000</b>	<b>4591</b>	<b>1938</b>	<b>2653</b>	<b>338267</b>	<b>239273</b>	<b>98994</b>	<b>12081</b>	<b>8706</b>	<b>3375</b>
I	217	112	105	2413	1412	1001	635	468	167
II	204	9	195	10947	9876	1071	392	386	6
III	229	103	126	14772	11821	2951	306	278	28
IV	273	146	127	21714	14197	7517	578	467	111
V	522	169	353	24963	18728	6235	1345	1277	68
VI	356	181	175	40892	29120	11772	1138	847	291
VII	448	189	259	65354	44836	20518	2161	1416	745
VIII	746	326	420	74775	47674	27101	2806	1472	1334
IX	687	270	417	34566	24045	10521	917	537	380
X	220	63	157	21377	15207	6170	833	737	96
XI	352	163	189	14709	12803	1906	395	366	29
XII	337	207	130	11785	9554	2231	575	455	120

	Kamnik			Kamniška Bistrica <sup>5)</sup>			Kandriše		
	skupaj	domačih turistov	tujih turistov	skupaj	domačih turistov	tujih turistov	skupaj	domačih turistov	tujih turistov
<b>2000</b>	<b>2857</b>	<b>1254</b>	<b>1603</b>	<b>9805</b>	<b>9428</b>	<b>377</b>	<b>3315</b>	<b>2432</b>	<b>883</b>
I	34	12	22	899	891	8	363	354	9
II	31	2	29	1946	1946	-	31	-	31
III	172	76	96	645	645	-	41	13	28
IV	162	61	101	366	348	18	241	228	13
V	298	7	291	405	401	4	688	632	56
VI	248	31	217	793	725	68	686	624	62
VII	722	450	272	1077	994	83	20	8	12
VIII	625	281	344	1758	1696	62	190	19	171
IX	339	198	141	601	505	96	523	180	343
X	102	69	33	305	279	26	285	228	57
XI	59	22	37	240	238	2	133	78	55
XII	65	45	20	770	760	10	114	68	46

4) Vključeno naselje Dobrava.

5) Vključena Velika Planina.



## 8.2 Prenočitve turistov po pomembnejših krajih in mesecih, Slovenija, 2000 (nadaljevanje)

	Kobarid			Kočevje			Kope		
	skupaj	domačih turistov	tujih turistov	skupaj	domačih turistov	tujih turistov	skupaj	domačih turistov	tujih turistov
<b>2000</b>	<b>7107</b>	<b>985</b>	<b>6122</b>	<b>4744</b>	<b>2828</b>	<b>1916</b>	<b>16110</b>	<b>14604</b>	<b>1506</b>
I	144	25	119	176	115	61	5027	3829	1198
II	83	27	56	170	97	73	6817	6743	74
III	151	33	118	228	95	133	1718	1695	23
IV	607	81	526	201	89	112	93	93	-
V	758	107	651	349	153	196	10	10	-
VI	1020	79	941	391	184	207	80	75	5
VII	828	116	712	304	102	202	477	475	2
VIII	1384	262	1122	370	144	226	773	665	108
IX	1021	36	985	660	341	319	163	132	31
X	652	49	603	612	463	149	82	82	-
XI	288	107	181	546	459	87	32	32	-
XII	171	63	108	737	586	151	838	773	65

	Koper/Capodistria			Kotlje			Kozina		
	skupaj	domačih turistov	tujih turistov	skupaj	domačih turistov	tujih turistov	skupaj	domačih turistov	tujih turistov
<b>2000</b>	<b>37619</b>	<b>17228</b>	<b>20391</b>	<b>1539</b>	<b>791</b>	<b>748</b>	<b>27986</b>	<b>5150</b>	<b>22836</b>
I	1844	928	916	384	54	330	2551	418	2133
II	1235	491	744	130	102	28	2449	328	2121
III	1392	496	896	11	7	4	2712	347	2365
IV	2204	654	1550	136	86	50	2532	339	2193
V	1582	544	1038	126	25	101	2702	435	2267
VI	2388	841	1547	205	161	44	2709	379	2330
VII	9447	5058	4389	78	62	16	3195	421	2774
VIII	8786	4936	3850	97	65	32	3626	481	3145
IX	2699	848	1851	98	75	23	2390	562	1828
X	2481	1037	1444	100	56	44	1952	774	1178
XI	2024	789	1235	74	56	18	871	569	302
XII	1537	606	931	100	42	58	297	97	200

	Kranj			Kranjska Gora			Krnl		
	skupaj	domačih turistov	tujih turistov	skupaj	domačih turistov	tujih turistov	skupaj	domačih turistov	tujih turistov
<b>2000</b>	<b>25264</b>	<b>4672</b>	<b>20592</b>	<b>322158</b>	<b>118646</b>	<b>203512</b>	<b>3234</b>	<b>2623</b>	<b>611</b>
I	1122	323	799	58777	21735	37042	-	-	-
II	1841	496	1345	48355	30156	18199	-	-	-
III	1784	430	1354	21964	9672	12292	-	-	-
IV	2023	211	1812	11453	3304	8149	-	-	-
V	2078	374	1704	16522	5635	10887	-	-	-
VI	2952	613	2339	22453	6400	16053	263	147	116
VII	2015	338	1677	32438	7861	24577	874	679	195
VIII	2594	389	2205	45891	12476	33415	1518	1321	197
IX	2862	547	2315	25278	5933	19345	579	476	103
X	1652	239	1413	12950	4466	8484	-	-	-
XI	2480	428	2052	3085	1605	1480	-	-	-
XII	1861	284	1577	22992	9403	13589	-	-	-

## 8.2 Prenočitve turistov po pomembnejših krajih in mesecih, Slovenija, 2000 (nadaljevanje)

	Krško			Krvavec <sup>6)</sup>			Laško		
	skupaj	domačih turistov	tujih turistov	skupaj	domačih turistov	tujih turistov	skupaj	domačih turistov	tujih turistov
<b>2000</b>	<b>13048</b>	<b>3122</b>	<b>9926</b>	<b>9577</b>	<b>7650</b>	<b>1927</b>	<b>91578</b>	<b>83057</b>	<b>8521</b>
I	1105	188	917	2913	2003	910	5640	5297	343
II	921	253	668	3699	3125	574	6376	6020	356
III	1123	204	919	1645	1367	278	7459	6540	919
IV	1619	305	1314	123	119	4	7782	6076	1706
V	2243	162	2081	20	20	-	7632	7479	153
VI	1183	445	738	42	42	-	8450	8170	280
VII	676	117	559	157	157	-	8685	8339	346
VIII	893	239	654	150	137	13	8471	8061	410
IX	933	308	625	88	88	-	8016	7287	729
X	759	268	491	23	23	-	8148	6920	1228
XI	1065	387	678	63	63	-	8083	6688	1395
XII	528	246	282	654	506	148	6836	6180	656

	Lendava/Lendva			Lesce			Lipica		
	skupaj	domačih turistov	tujih turistov	skupaj	domačih turistov	tujih turistov	skupaj	domačih turistov	tujih turistov
<b>2000</b>	<b>48604</b>	<b>24434</b>	<b>24170</b>	<b>51217</b>	<b>4079</b>	<b>47138</b>	<b>26668</b>	<b>3268</b>	<b>23400</b>
I	2458	1663	795	96	31	65	820	46	774
II	3529	2259	1270	107	61	46	1164	242	922
III	3122	1543	1579	55	8	47	1146	210	936
IV	4382	1273	3109	389	52	337	2467	139	2328
V	4090	949	3141	1308	121	1187	1750	218	1532
VI	3972	2092	1880	6776	453	6323	2751	391	2360
VII	4349	3525	824	19901	1602	18299	2350	283	2067
VIII	5298	4003	1295	19747	1609	18138	4673	267	4406
IX	5053	2035	3018	2522	105	2417	3660	309	3351
X	5249	1271	3978	140	7	133	2405	466	1939
XI	3847	1332	2515	70	15	55	1741	514	1227
XII	3255	2489	766	106	15	91	1741	183	1558

	Ljubljana			Ljutomer			Log pod Mangartom		
	skupaj	domačih turistov	tujih turistov	skupaj	domačih turistov	tujih turistov	skupaj	domačih turistov	tujih turistov
<b>2000</b>	<b>353042</b>	<b>39588</b>	<b>313454</b>	<b>14641</b>	<b>11364</b>	<b>3277</b>	<b>1725</b>	<b>1426</b>	<b>299</b>
I	16846	2937	13909	778	625	153	50	50	-
II	23166	3465	19701	1231	933	298	49	49	-
III	24213	2993	21220	842	586	256	31	29	2
IV	26180	2985	23195	1021	837	184	100	52	48
V	29959	3187	26772	1016	601	415	230	149	81
VI	36207	3391	32816	1326	915	411	209	201	8
VII	39150	3413	35737	1760	1489	271	490	396	94
VIII	37066	2458	34608	2376	2133	243	521	455	66
IX	36509	3329	33180	1229	868	361	45	45	-
X	35057	3985	31072	1514	1252	262	-	-	-
XI	26651	3965	22686	870	570	300	-	-	-
XII	22038	3480	18558	678	555	123	-	-	-

6) Naselje Ambrož pod Krvavcem.



## 8.2 Prenočitve turistov po pomembnejših krajih in mesecih, Slovenija, 2000 (nadaljevanje)

	Lokve			Maribor			Mariborsko Pohorje <sup>7)</sup>		
	skupaj	domačih turistov	tujih turistov	skupaj	domačih turistov	tujih turistov	skupaj	domačih turistov	tujih turistov
<b>2000</b>	<b>1962</b>	<b>1227</b>	<b>735</b>	<b>85665</b>	<b>25439</b>	<b>60226</b>	<b>31385</b>	<b>22210</b>	<b>9175</b>
I	154	146	8	8932	2166	6766	7478	4447	3031
II	129	129	-	6429	2737	3692	7565	5856	1709
III	26	13	13	7697	2439	5258	4450	3732	718
IV	135	65	70	6101	1526	4575	826	773	53
V	215	132	83	8201	2525	5676	2026	837	1189
VI	126	44	82	9276	1845	7431	2011	1228	783
VII	454	254	200	5884	1301	4583	1969	1705	264
VIII	412	270	142	6634	1393	5241	1190	1017	173
IX	77	28	49	7991	2388	5603	417	387	30
X	42	24	18	7218	2684	4534	589	484	105
XI	25	13	12	5893	2466	3427	432	417	15
XII	167	109	58	5409	1969	3440	2432	1327	1105

	Medno			Metlika			Mežica		
	skupaj	domačih turistov	tujih turistov	skupaj	domačih turistov	tujih turistov	skupaj	domačih turistov	tujih turistov
<b>2000</b>	<b>14403</b>	<b>6255</b>	<b>8148</b>	<b>1287</b>	<b>594</b>	<b>693</b>	<b>1035</b>	<b>227</b>	<b>808</b>
I	799	510	289	130	102	28	10	10	-
II	853	533	320	37	23	14	63	60	3
III	921	511	410	79	39	40	-	-	-
IV	1023	482	541	118	41	77	16	15	1
V	1230	468	762	216	164	52	113	19	94
VI	1594	509	1085	63	21	42	58	57	1
VII	1620	446	1174	145	29	116	11	4	7
VIII	1103	417	686	149	57	92	753	55	698
IX	1129	507	622	104	21	83	3	3	-
X	1356	576	780	103	25	78	5	4	1
XI	1387	615	772	66	48	18	3	-	3
XII	1388	681	707	77	24	53	-	-	-

	Moravske Toplice <sup>8)</sup>			Moše			Mošnje		
	skupaj	domačih turistov	tujih turistov	skupaj	domačih turistov	tujih turistov	skupaj	domačih turistov	tujih turistov
<b>2000</b>	<b>299482</b>	<b>157605</b>	<b>141877</b>	<b>3900</b>	<b>1036</b>	<b>2864</b>	<b>3975</b>	<b>388</b>	<b>3587</b>
I	15659	6022	9637	-	-	-	148	23	125
II	14762	7386	7376	-	-	-	158	34	124
III	19372	7603	11769	-	-	-	150	28	122
IV	25501	11090	14411	-	-	-	249	29	220
V	22259	10113	12146	244	136	108	298	21	277
VI	20789	12465	8324	669	140	529	491	23	468
VII	30572	23628	6944	1389	167	1222	690	24	666
VIII	42761	30940	11821	1237	394	843	816	77	739
IX	31210	14865	16345	308	161	147	430	40	390
X	30892	12169	18723	53	38	15	236	44	192
XI	24558	9791	14767	-	-	-	128	15	113
XII	21147	11533	9614	-	-	-	181	30	151

7) Vključena naselja: Lobnica, Hočko Pohorje, Pivola, Slivniško Pohorje.

8) Vključeno naselje Martjanci.

## 8.2 Prenočitve turistov po pomembnejših krajih in mesecih, Slovenija, 2000 (nadaljevanje)

	Mozirje <sup>9)</sup>			Murska Sobota			Nova Gorica		
	skupaj	domačih turistov	tujih turistov	skupaj	domačih turistov	tujih turistov	skupaj	domačih turistov	tujih turistov
<b>2000</b>	<b>10913</b>	<b>8703</b>	<b>2210</b>	<b>37948</b>	<b>17722</b>	<b>20226</b>	<b>87104</b>	<b>11711</b>	<b>75393</b>
I	235	189	46	1389	757	632	7389	618	6771
II	40	26	14	1544	942	602	5957	763	5194
III	121	78	43	1330	697	633	6939	979	5960
IV	981	954	27	3114	1731	1383	7524	891	6633
V	2331	2251	80	3934	1916	2018	6851	1043	5808
VI	1284	1166	118	3810	1860	1950	5996	1161	4835
VII	1058	728	330	3821	1521	2300	6553	688	5865
VIII	3184	2104	1080	4176	1762	2414	9860	731	9129
IX	474	168	306	4146	1674	2472	8339	1038	7301
X	577	545	32	4265	1674	2591	7332	1187	6145
XI	258	212	46	3920	1940	1980	6639	1350	5289
XII	370	282	88	2499	1248	1251	7725	1262	6463

	Novo mesto			Ormož			Otočec		
	skupaj	domačih turistov	tujih turistov	skupaj	domačih turistov	tujih turistov	skupaj	domačih turistov	tujih turistov
<b>2000</b>	<b>11700</b>	<b>1693</b>	<b>10007</b>	<b>5345</b>	<b>3070</b>	<b>2275</b>	<b>42342</b>	<b>11338</b>	<b>31004</b>
I	602	76	526	264	144	120	1678	513	1165
II	611	142	469	240	122	118	1669	493	1176
III	639	81	558	355	168	187	1791	719	1072
IV	1009	92	917	413	268	145	3954	831	3123
V	1315	237	1078	536	238	298	3418	1258	2160
VI	886	210	676	304	113	191	3635	979	2656
VII	635	65	570	496	234	262	3767	1293	2474
VIII	1361	60	1301	590	274	316	8323	1131	7192
IX	1400	196	1204	554	388	166	4466	1284	3182
X	1340	147	1193	741	534	207	3591	949	2642
XI	1131	224	907	497	372	125	3469	893	2576
XII	771	163	608	355	215	140	2581	995	1586

	Pesnica			Piran/Pirano			Podčetrtek		
	skupaj	domačih turistov	tujih turistov	skupaj	domačih turistov	tujih turistov	skupaj	domačih turistov	tujih turistov
<b>2000</b>	<b>2092</b>	<b>460</b>	<b>1632</b>	<b>77466</b>	<b>35903</b>	<b>41563</b>	<b>276281</b>	<b>243300</b>	<b>32981</b>
I	106	25	81	950	422	528	13248	11353	1895
II	167	105	62	1200	464	736	18644	17524	1120
III	137	50	87	1711	520	1191	18224	15101	3123
IV	135	43	92	4209	1040	3169	21665	18909	2756
V	154	60	94	4882	2125	2757	23571	20239	3332
VI	153	35	118	10159	4243	5916	26877	25048	1829
VII	400	5	395	16289	10524	5765	34541	32839	1702
VIII	294	28	266	21625	11438	10187	36553	33764	2789
IX	169	23	146	9693	2898	6795	25630	20429	5201
X	154	33	121	3838	1183	2655	21157	16745	4412
XI	81	12	69	1313	402	911	18943	15543	3400
XII	142	41	101	1597	644	953	17228	15806	1422

9) Vključene Golte (naselje Radegunda).



## 8.2 Prenočitve turistov po pomembnejših krajih in mesecih, Slovenija, 2000 (nadaljevanje)

	Podkoren			Podlehnik			Podljubelj		
	skupaj	domačih turistov	tujih turistov	skupaj	domačih turistov	tujih turistov	skupaj	domačih turistov	tujih turistov
<b>2000</b>	<b>1811</b>	<b>1425</b>	<b>386</b>	<b>4552</b>	<b>224</b>	<b>4328</b>	<b>1295</b>	<b>825</b>	<b>470</b>
I	287	201	86	154	29	125	93	93	-
II	402	376	26	203	6	197	191	191	-
III	249	237	12	243	8	235	69	69	-
IV	38	32	6	161	11	150	10	9	1
V	2	2	-	203	35	168	11	11	-
VI	64	29	35	312	19	293	82	32	50
VII	181	124	57	1111	22	1089	184	63	121
VIII	369	261	108	1166	15	1151	537	244	293
IX	30	4	26	525	29	496	26	21	5
X	6	6	-	232	20	212	12	12	-
XI	8	8	-	108	16	92	8	8	-
XII	175	145	30	134	14	120	72	72	-

	Pokljuka <sup>10)</sup>			Portorož/Portorose <sup>11)</sup>			Postojna <sup>12)</sup>		
	skupaj	domačih turistov	tujih turistov	skupaj	domačih turistov	tujih turistov	skupaj	domačih turistov	tujih turistov
<b>2000</b>	<b>18348</b>	<b>17876</b>	<b>472</b>	<b>988192</b>	<b>331629</b>	<b>656563</b>	<b>45533</b>	<b>1818</b>	<b>43715</b>
I	4142	3819	323	25878	12452	13426	819	80	739
II	4824	4824	-	41239	28955	12284	253	72	181
III	1910	1910	-	63079	31676	31403	619	30	589
IV	208	184	24	79392	22418	56974	2325	127	2198
V	973	973	-	79129	21044	58085	1617	81	1536
VI	873	873	-	115908	31404	84504	5215	259	4956
VII	1109	1065	44	142904	51844	91060	10493	430	10063
VIII	1990	1909	81	171052	47451	123601	16856	200	16656
IX	1111	1111	-	111273	25595	85678	4400	105	4295
X	216	216	-	73747	21186	52561	963	101	862
XI	66	66	-	46505	19964	26541	665	155	510
XII	926	926	-	38086	17640	20446	1308	178	1130

	Preddvor <sup>13)</sup>			Ptuj			Radenci		
	skupaj	domačih turistov	tujih turistov	skupaj	domačih turistov	tujih turistov	skupaj	domačih turistov	tujih turistov
<b>2000</b>	<b>10117</b>	<b>3950</b>	<b>6167</b>	<b>50049</b>	<b>31580</b>	<b>18469</b>	<b>150147</b>	<b>79816</b>	<b>70331</b>
I	691	357	334	1095	858	237	10578	6518	4060
II	479	165	314	2479	2116	363	10278	5400	4878
III	698	308	390	2530	1819	711	12282	4420	7862
IV	947	320	627	3407	2684	723	11283	5915	5368
V	852	344	508	3852	2440	1412	11445	5652	5793
VI	1173	363	810	5719	3550	2169	12906	6283	6623
VII	999	270	729	8648	4743	3905	12724	9064	3660
VIII	1477	439	1038	9937	5240	4697	15451	10197	5254
IX	965	314	651	5004	2978	2026	14481	7261	7220
X	646	304	342	2914	1848	1066	13931	6073	7858
XI	521	359	162	2134	1565	569	13998	6648	7350
XII	669	407	262	2330	1739	591	10790	6385	4405

10) Vključeni naselji Gorenjlek in Koprivnik.

11) Vključeno naselje Lucija.

12) Vključeno naselje Veliki Otok.

13) Vključeno naselje Hrib.

## 8.2 Prenočitve turistov po pomembnejših krajih in mesecih, Slovenija, 2000 (nadaljevanje)

	Radlje			Radovljica			Rajec		
	skupaj	domačih turistov	tujih turistov	skupaj	domačih turistov	tujih turistov	skupaj	domačih turistov	tujih turistov
<b>2000</b>	<b>4311</b>	<b>1538</b>	<b>2773</b>	<b>17551</b>	<b>4288</b>	<b>13263</b>	<b>4517</b>	<b>654</b>	<b>3863</b>
I	214	52	162	687	199	488	262	18	244
II	431	47	384	636	114	522	121	9	112
III	875	51	824	634	222	412	262	41	221
IV	516	53	463	1120	150	970	469	52	417
V	190	63	127	1504	241	1263	433	51	382
VI	184	106	78	2206	573	1633	446	78	368
VII	275	182	93	3561	954	2607	527	68	459
VIII	371	195	176	4350	999	3351	578	96	482
IX	286	225	61	1044	217	827	268	44	224
X	258	173	85	793	172	621	442	41	401
XI	398	208	190	286	150	136	335	102	233
XII	313	183	130	730	297	433	374	54	320

	Rakitna			Rateče			Rogaška Slatina		
	skupaj	domačih turistov	tujih turistov	skupaj	domačih turistov	tujih turistov	skupaj	domačih turistov	tujih turistov
<b>2000</b>	<b>4990</b>	<b>4964</b>	<b>26</b>	<b>8080</b>	<b>7404</b>	<b>676</b>	<b>213940</b>	<b>80528</b>	<b>133412</b>
I	221	195	26	1507	1460	47	15182	4828	10354
II	741	741	-	1850	1811	39	17316	6483	10833
III	624	624	-	1184	1131	53	16000	5958	10042
IV	632	632	-	127	106	21	18601	6744	11857
V	420	420	-	341	312	29	18348	6521	11827
VI	550	550	-	303	256	47	17036	7715	9321
VII	632	632	-	705	514	191	16251	7984	8267
VIII	490	490	-	1252	1106	146	25249	7825	17424
IX	240	240	-	289	223	66	18990	7538	11452
X	240	240	-	61	52	9	21528	7447	14081
XI	130	130	-	14	8	6	17457	6502	10955
XII	70	70	-	447	425	22	11982	4983	6999

	Rogla			Seča/Sezza			Sevnica		
	skupaj	domačih turistov	tujih turistov	skupaj	domačih turistov	tujih turistov	skupaj	domačih turistov	tujih turistov
<b>2000</b>	<b>90097</b>	<b>66670</b>	<b>23427</b>	<b>71438</b>	<b>54949</b>	<b>16489</b>	<b>1677</b>	<b>456</b>	<b>1221</b>
I	19035	10344	8691	147	70	77	93	20	73
II	19115	15603	3512	100	45	55	110	34	76
III	16929	14738	2191	172	66	106	159	60	99
IV	1754	1610	144	1385	617	768	78	17	61
V	1057	966	91	1267	415	852	125	34	91
VI	3429	2274	1155	10129	7806	2323	141	34	107
VII	5358	3460	1898	26341	20566	5775	119	36	83
VIII	8314	5689	2625	28158	23397	4761	114	39	75
IX	3658	2415	1243	3395	1814	1581	257	16	241
X	1588	1443	145	116	38	78	125	33	92
XI	1243	1148	95	65	45	20	198	66	132
XII	8617	6980	1637	163	70	93	158	67	91



## 8.2 Prenočitve turistov po pomembnejših krajih in mesecih, Slovenija, 2000 (nadaljevanje)

	Sežana			Slovenj Gradec			Slovenska Bistrica		
	skupaj	domačih turistov	tujih turistov	skupaj	domačih turistov	tujih turistov	skupaj	domačih turistov	tujih turistov
<b>2000</b>	<b>29357</b>	<b>3422</b>	<b>25935</b>	<b>5693</b>	<b>2676</b>	<b>3017</b>	<b>1736</b>	<b>200</b>	<b>1536</b>
I	2150	278	1872	396	318	78	211	11	200
II	1832	281	1551	455	219	236	177	-	177
III	2317	407	1910	351	199	152	196	5	191
IV	2814	235	2579	318	192	126	47	4	43
V	2137	232	1905	365	285	80	132	12	120
VI	2845	328	2517	353	136	217	170	4	166
VII	3105	311	2794	875	79	796	166	18	148
VIII	3648	284	3364	569	273	296	179	10	169
IX	2535	199	2336	683	199	484	38	19	19
X	2243	369	1874	679	488	191	84	48	36
XI	1936	256	1680	462	231	231	194	35	159
XII	1795	242	1553	187	57	130	142	34	108

	Slovenske Konjice			Soča			Solčava - Logarska Dolina		
	skupaj	domačih turistov	tujih turistov	skupaj	domačih turistov	tujih turistov	skupaj	domačih turistov	tujih turistov
<b>2000</b>	<b>5085</b>	<b>2089</b>	<b>2996</b>	<b>7417</b>	<b>1631</b>	<b>5786</b>	<b>7531</b>	<b>4727</b>	<b>2804</b>
I	458	172	286	-	-	-	319	266	53
II	385	189	196	-	-	-	271	238	33
III	412	254	158	-	-	-	387	292	95
IV	388	257	131	54	4	50	314	165	149
V	327	129	198	347	51	296	645	329	316
VI	377	106	271	1805	106	1699	642	347	295
VII	837	165	672	2654	475	2179	1082	570	512
VIII	378	93	285	2421	976	1445	1793	982	811
IX	442	175	267	136	19	117	916	581	335
X	347	167	180	-	-	-	470	442	28
XI	370	210	160	-	-	-	162	122	40
XII	364	172	192	-	-	-	530	393	137

	Spodnja Sorica			Štrunjan/Strugnano			Šempeter pri Gorici		
	skupaj	domačih turistov	tujih turistov	skupaj	domačih turistov	tujih turistov	skupaj	domačih turistov	tujih turistov
<b>2000</b>	<b>2337</b>	<b>2337</b>	<b>-</b>	<b>168593</b>	<b>131647</b>	<b>36946</b>	<b>15361</b>	<b>2809</b>	<b>12552</b>
I	774	774	-	5271	4528	743	1181	185	996
II	734	734	-	6864	6359	505	1026	365	661
III	403	403	-	7937	6665	1272	1527	142	1385
IV	-	-	-	10710	7545	3165	1473	276	1197
V	159	159	-	11339	8840	2499	1190	192	998
VI	55	55	-	21644	16258	5386	1307	334	973
VII	170	170	-	31071	25294	5777	1235	141	1094
VIII	42	42	-	34211	25488	8723	1497	87	1410
IX	-	-	-	15237	10743	4494	1346	162	1184
X	-	-	-	9478	7864	1614	1328	329	999
XI	-	-	-	7485	6274	1211	1033	197	836
XII	-	-	-	7346	5789	1557	1218	399	819

## 8.2 Prenositve turistov po pomembnejših krajih in mesecih, Slovenija, 2000 (nadaljevanje)

	Šentjur			Škofja Loka			Šmarješke Toplice <sup>14)</sup>		
	skupaj	domačih turistov	tujih turistov	skupaj	domačih turistov	tujih turistov	skupaj	domačih turistov	tujih turistov
<b>2000</b>	<b>6876</b>	<b>2164</b>	<b>4712</b>	<b>9536</b>	<b>1766</b>	<b>7770</b>	<b>93666</b>	<b>81682</b>	<b>11984</b>
I	216	102	114	458	110	348	6389	6190	199
II	641	148	493	706	149	557	6418	6310	108
III	572	222	350	292	140	152	7276	6322	954
IV	434	163	271	371	141	230	7182	6362	820
V	651	232	419	659	110	549	7772	6449	1323
VI	793	176	617	1207	83	1124	8527	7975	552
VII	873	207	666	1029	133	896	8873	7242	1631
VIII	503	176	327	1419	81	1338	9114	7287	1827
IX	943	297	646	1441	120	1321	8650	7187	1463
X	388	126	262	904	184	720	8578	7354	1224
XI	504	214	290	604	352	252	7657	6276	1381
XII	358	101	257	446	163	283	7230	6728	502

	Tolmin			Topolšica			Trebnje		
	skupaj	domačih turistov	tujih turistov	skupaj	domačih turistov	tujih turistov	skupaj	domačih turistov	tujih turistov
<b>2000</b>	<b>8965</b>	<b>5445</b>	<b>3520</b>	<b>59886</b>	<b>36322</b>	<b>23564</b>	<b>1662</b>	<b>364</b>	<b>1298</b>
I	191	65	126	2585	2203	382	25	6	19
II	126	51	75	4837	3684	1153	245	96	149
III	255	194	61	4444	2670	1774	463	18	445
IV	955	494	461	6016	3077	2939	113	13	100
V	838	575	263	6401	2998	3403	81	17	64
VI	1509	986	523	4918	2952	1966	112	38	74
VII	901	347	554	5258	4369	889	304	80	224
VIII	2495	1766	729	6188	4024	2164	123	47	76
IX	882	425	457	6749	1948	4801	42	14	28
X	422	277	145	4085	3317	768	67	2	65
XI	152	94	58	5382	2535	2847	35	9	26
XII	239	171	68	3023	2545	478	52	24	28

	Trenta			Trojane			Velenje		
	skupaj	domačih turistov	tujih turistov	skupaj	domačih turistov	tujih turistov	skupaj	domačih turistov	tujih turistov
<b>2000</b>	<b>15801</b>	<b>9170</b>	<b>6631</b>	<b>3175</b>	<b>339</b>	<b>2836</b>	<b>14343</b>	<b>2953</b>	<b>11390</b>
I	-	-	-	112	29	83	1252	186	1066
II	-	-	-	221	46	175	932	128	804
III	-	-	-	106	32	74	1228	210	1018
IV	35	18	17	217	32	185	834	169	665
V	122	45	77	243	34	209	1607	312	1295
VI	631	109	522	321	27	294	1748	466	1282
VII	4159	2065	2094	495	24	471	1493	314	1179
VIII	7555	5028	2527	587	13	574	1285	130	1155
IX	2718	1481	1237	454	28	426	1394	386	1008
X	467	326	141	184	37	147	1094	245	849
XI	-	-	-	146	23	123	931	270	661
XII	114	98	16	89	14	75	545	137	408

14) Vključeno naselje Brezovica.



## 8.2 Prenočitve turistov po pomembnejših krajih in mesecih, Slovenija, 2000 (nadaljevanje)

	Vinica			Vopolje			Vrhnika		
	skupaj	domačih turistov	tujih turistov	skupaj	domačih turistov	tujih turistov	skupaj	domačih turistov	tujih turistov
<b>2000</b>	<b>1172</b>	<b>1063</b>	<b>109</b>	<b>8309</b>	<b>1280</b>	<b>7029</b>	<b>5591</b>	<b>922</b>	<b>4669</b>
I	-	-	-	490	8	482	388	109	279
II	-	-	-	466	27	439	351	65	286
III	-	-	-	458	25	433	445	54	391
IV	-	-	-	711	191	520	348	57	291
V	-	-	-	687	120	567	549	115	434
VI	-	-	-	756	34	722	700	103	597
VII	376	277	99	806	19	787	492	94	398
VIII	796	786	10	822	80	742	616	75	541
IX	-	-	-	495	28	467	450	57	393
X	-	-	-	770	175	595	499	80	419
XI	-	-	-	753	337	416	372	57	315
XII	-	-	-	1095	236	859	381	56	325

	Zreče			Žalec		
	skupaj	domačih turistov	tujih turistov	skupaj	domačih turistov	tujih turistov
<b>2000</b>	<b>97129</b>	<b>59204</b>	<b>37925</b>	<b>11156</b>	<b>1435</b>	<b>9721</b>
I	10815	4641	6174	820	155	665
II	11529	7650	3879	1215	230	985
III	8436	5913	2523	845	128	717
IV	6764	4078	2686	865	75	790
V	6515	3445	3070	847	67	780
VI	6941	4576	2365	1134	96	1038
VII	7983	5738	2245	777	68	709
VIII	11120	7018	4102	738	84	654
IX	8389	4542	3847	1480	208	1272
X	5021	2413	2608	1004	132	872
XI	6159	4233	1926	790	112	678
XII	7457	4957	2500	641	80	561

## 8.3 Turisti in prenočitve po državah in pomembnejših krajih, Slovenija, 2000

	Ajdovščina		Ankaran/Ancarano		Banovci		Bled <sup>1)</sup>	
	turisti	prenočitve	turisti	prenočitve	turisti	prenočitve	turisti	prenočitve
<b>Skupaj</b>	<b>4531</b>	<b>6908</b>	<b>44450</b>	<b>201565</b>	<b>14211</b>	<b>78809</b>	<b>132282</b>	<b>404460</b>
<b>Domači</b>	<b>1469</b>	<b>1946</b>	<b>34240</b>	<b>159960</b>	<b>10755</b>	<b>60103</b>	<b>22102</b>	<b>48491</b>
<b>Tuji</b>	<b>3062</b>	<b>4962</b>	<b>10210</b>	<b>41605</b>	<b>3456</b>	<b>18706</b>	<b>110180</b>	<b>355969</b>
Avstrija	339	446	1055	3683	2240	12205	7989	16791
Baltiške države	-	-	74	140	-	-	397	1274
Belgija	17	37	215	1012	18	45	1750	6489
Belorusija	1	1	-	-	-	-	58	195
Bolgarija	32	60	4	28	-	-	171	573
Bosna in Hercegovina	154	362	113	413	13	36	1689	3142
Češka republika	100	138	302	826	22	30	2070	4139
Danska	13	13	191	1072	15	42	507	1412
Finska	11	15	24	103	2	2	211	594
Francija	116	457	123	284	26	70	1506	3738
Grčija	2	2	5	9	1	1	133	536
Hrvaška	334	544	421	1273	189	1127	8130	24490
Irska	10	10	20	75	-	-	584	3132
Islandija	-	-	-	-	-	-	32	222
Italija	1089	1450	3017	14946	78	213	15817	39060
Jugoslavija	69	126	48	243	5	64	504	1287
Luksemburg	2	2	-	-	-	-	24	77
Madžarska	86	155	435	1516	11	22	2340	6129
Makedonija	49	64	59	355	8	53	345	1150
Nemčija	266	441	2214	7737	662	4315	28595	88603
Nizozemska	11	26	631	3222	65	254	4564	23651
Norveška	6	8	46	147	4	8	248	636
Poljska	54	71	447	1562	17	62	1534	3520
Portugalska	5	8	25	406	2	2	181	442
Romunija	10	13	38	147	1	1	237	868
Ruska federacija	47	89	26	108	-	-	1292	6191
Slovaška	23	24	123	417	-	-	646	1827
Španija	25	77	58	94	-	-	845	1951
Švedska	29	58	89	404	6	12	1313	3502
Švica	27	30	126	452	27	48	1022	3082
Turčija	-	-	1	5	-	-	624	2848
Ukrajina	22	23	7	21	-	-	348	1634
Velika Britanija	22	24	97	370	6	10	8818	60884
Druge evropske države	8	8	65	294	22	24	595	2213
Izrael	5	5	5	10	-	-	4961	11903
Japonska	3	5	4	8	-	-	1554	2863
Kanada	10	12	11	34	5	12	830	2064
Združene države Amerike	27	83	44	102	6	41	5017	15690
Avstralija	13	27	13	27	4	6	996	2361
Nova Zelandija	-	-	4	5	-	-	338	676
Druge neevropske države	25	48	30	55	1	1	1365	4130

1) Vključena naselja: Ribno, Spodnje Gorje, Zasip, Zgornje Gorje.



## 8.3 Turisti in prenočitve po državah in pomembnejših krajih, Slovenija, 2000 (nadaljevanje)

	Bohinj <sup>2)</sup>		Bohinjska Bistrica		Bovec <sup>3)</sup>		Celje	
	turisti	prenočitve	turisti	prenočitve	turisti	prenočitve	turisti	prenočitve
<b>Skupaj</b>	<b>66737</b>	<b>214982</b>	<b>15878</b>	<b>71056</b>	<b>29177</b>	<b>85534</b>	<b>10303</b>	<b>20803</b>
<b>Domači</b>	<b>30371</b>	<b>76484</b>	<b>9590</b>	<b>46378</b>	<b>10418</b>	<b>28421</b>	<b>2908</b>	<b>5622</b>
<b>Tuji</b>	<b>36366</b>	<b>138498</b>	<b>6288</b>	<b>24678</b>	<b>18759</b>	<b>57113</b>	<b>7395</b>	<b>15181</b>
Avstrija	2267	5056	231	582	1998	4521	1164	2043
Baltiške države	47	58	-	-	30	142	31	57
Belgija	600	2639	157	683	286	1477	38	108
Belorusija	-	-	-	-	1	5	11	27
Bolgarija	26	57	14	14	13	74	12	21
Bosna in Hercegovina	136	569	46	837	82	285	494	823
Češka republika	2505	5514	989	1744	1432	3330	229	328
Danska	164	488	29	93	32	148	34	68
Finska	47	92	7	18	25	37	17	39
Francija	469	1419	178	669	271	850	173	578
Grčija	14	66	1	1	4	5	15	26
Hrvaška	4814	16694	475	2236	1040	3565	907	2918
Irska	233	1647	2	18	21	67	24	42
Islandija	139	518	-	-	2	2	-	-
Italija	3399	9615	614	1453	2037	5734	1111	1631
Jugoslavija	56	212	8	14	25	106	332	686
Luksemburg	19	63	-	-	1	1	2	8
Madžarska	2522	10084	262	1168	2654	4811	260	455
Makedonija	115	288	4	6	28	88	110	370
Nemčija	10647	47400	1637	7317	6153	21715	1052	2013
Nizozemska	1757	7373	878	5679	590	1811	86	132
Norveška	34	62	-	-	10	50	9	10
Poljska	753	1929	349	949	158	542	307	480
Portugalska	38	109	6	8	5	18	24	104
Romunija	43	177	3	11	49	321	32	63
Ruska federacija	477	3129	-	-	179	1201	101	290
Slovaška	137	380	24	38	197	338	155	333
Španija	189	642	65	131	52	105	24	29
Švedska	100	203	10	47	27	69	55	82
Švica	429	1327	79	234	280	840	124	244
Turčija	257	1308	-	-	21	118	11	23
Ukrajina	27	104	-	-	37	190	45	96
Velika Britanija	2442	15289	133	551	541	3546	95	229
Druge evropske države	88	215	17	35	39	181	65	151
Izrael	306	881	18	24	127	135	37	50
Japonska	24	47	2	2	18	84	6	8
Kanada	97	204	10	18	18	42	19	34
Združene države Amerike	599	1828	18	59	179	360	126	219
Avstralija	182	399	8	22	36	81	6	17
Nova Zelandija	90	186	11	11	26	52	1	2
Druge neevropske države	78	227	3	6	35	66	51	344

2) Vključena naselja: Polje, Ribčev Laz, Srednja vas v Bohinju, Stara Fužina, Studor v Bohinju, Ukanc.

3) Vključeno naselje Čezsoča.

## 8.3 Turisti in prenočitve po državah in pomembnejših krajih, Slovenija, 2000 (nadaljevanje)

	Cerkno		Čatež ob Savi		Črna na Koroškem		Črnomelj	
	turisti	prenočitve	turisti	prenočitve	turisti	prenočitve	turisti	prenočitve
<b>Skupaj</b>	<b>6511</b>	<b>23827</b>	<b>108653</b>	<b>468773</b>	<b>1244</b>	<b>2855</b>	<b>915</b>	<b>3963</b>
<b>Domači</b>	<b>4760</b>	<b>18297</b>	<b>84214</b>	<b>385263</b>	<b>727</b>	<b>1523</b>	<b>490</b>	<b>1676</b>
<b>Tuji</b>	<b>1751</b>	<b>5530</b>	<b>24439</b>	<b>83510</b>	<b>517</b>	<b>1332</b>	<b>425</b>	<b>2287</b>
Avstrija	101	163	5013	17637	245	701	19	30
Baltiške države	-	-	19	23	16	32	-	-
Belgija	15	32	177	514	27	53	4	4
Belorusija	-	-	2	4	-	-	-	-
Bolgarija	1	1	131	142	-	-	1	1
Bosna in Hercegovina	11	22	1304	2710	4	6	40	105
Češka republika	24	53	212	503	5	7	8	8
Danska	5	12	43	162	-	-	9	14
Finska	5	5	23	35	-	-	-	-
Francija	31	74	404	2762	1	1	3	7
Grčija	1	1	38	143	-	-	-	-
Hrvaška	367	1675	6160	13960	70	172	36	188
Irska	-	-	22	41	1	1	4	6
Islandija	-	-	4	25	-	-	-	-
Italija	617	1524	3742	12200	20	77	55	78
Jugoslavija	4	7	51	176	2	6	17	322
Luksemburg	-	-	5	20	-	-	-	-
Madžarska	27	149	338	876	6	8	4	7
Makedonija	4	12	276	416	-	-	56	1171
Nemčija	207	410	3267	17897	69	173	124	261
Nizozemska	174	987	582	2966	2	2	9	9
Norveška	1	1	66	302	-	-	-	-
Poljska	5	5	328	632	-	-	3	5
Portugalska	2	2	40	67	-	-	1	3
Romunija	-	-	26	34	-	-	-	-
Ruska federacija	27	203	197	1355	-	-	-	-
Slovaška	13	24	39	68	8	8	-	-
Španija	-	-	119	190	-	-	-	-
Švedska	3	3	120	489	5	14	2	2
Švica	35	52	182	523	-	-	8	21
Turčija	2	2	44	48	-	-	-	-
Ukrajina	-	-	21	74	-	-	1	1
Velika Britanija	26	35	177	506	1	1	9	15
Druge evropske države	2	2	169	879	-	-	-	-
Izrael	6	6	386	2196	33	66	2	2
Japonska	-	-	35	56	-	-	-	-
Kanada	1	2	129	753	-	-	-	-
Združene države Amerike	24	42	413	1540	2	4	6	23
Avstralija	4	4	38	104	-	-	-	-
Nova Zelandija	1	1	8	16	-	-	-	-
Druge neevropske države	5	19	89	466	-	-	4	4

## 8.3 Turisti in prenočitve po državah in pomembnejših krajih, Slovenija, 2000 (nadaljevanje)

	Divača		Dobrna		Dolenjske Toplice		Dovje - Mojstrana	
	turisti	prenočitve	turisti	prenočitve	turisti	prenočitve	turisti	prenočitve
<b>Skupaj</b>	<b>1176</b>	<b>2548</b>	<b>11509</b>	<b>87049</b>	<b>12292</b>	<b>92914</b>	<b>15377</b>	<b>19201</b>
<b>Domači</b>	<b>198</b>	<b>403</b>	<b>8314</b>	<b>62133</b>	<b>9942</b>	<b>83398</b>	<b>8815</b>	<b>11346</b>
<b>Tuji</b>	<b>978</b>	<b>2145</b>	<b>3195</b>	<b>24916</b>	<b>2350</b>	<b>9516</b>	<b>6562</b>	<b>7855</b>
Avstrija	40	40	342	1419	767	2806	1286	1337
Baltiške države	-	-	-	-	-	-	-	-
Belgija	11	56	10	24	34	114	111	132
Belorusija	-	-	-	-	-	-	-	-
Bolgarija	3	3	-	-	-	-	4	4
Bosna in Hercegovina	20	111	34	139	27	91	3	3
Češka republika	26	26	51	52	13	25	1191	1550
Danska	4	4	-	-	4	5	19	19
Finska	2	2	5	19	1	14	1	1
Francija	19	19	23	125	55	128	72	172
Grčija	-	-	3	7	2	2	-	-
Hrvaška	34	39	178	832	125	486	655	729
Irska	3	3	2	10	2	4	4	7
Islandija	-	-	-	-	-	-	-	-
Italija	397	1086	266	778	433	1373	562	679
Jugoslavija	-	-	8	21	2	3	-	-
Luksemburg	1	3	-	-	-	-	-	-
Madžarska	13	13	15	41	13	31	214	261
Makedonija	11	42	13	22	4	25	7	7
Nemčija	172	206	1882	20113	337	1648	1413	1656
Nizozemska	34	36	40	157	115	958	346	492
Norveška	-	-	13	50	7	8	2	2
Poljska	28	32	11	50	21	49	212	258
Portugalska	18	256	1	3	2	4	6	6
Romunija	2	2	7	7	4	42	2	4
Ruska federacija	1	1	8	35	43	320	1	1
Slovaška	2	2	11	22	13	36	121	142
Španija	12	12	44	175	20	62	9	9
Švedska	10	10	19	63	22	119	2	2
Švica	12	12	35	88	59	141	175	214
Turčija	2	6	34	134	6	8	-	-
Ukrajina	31	49	2	12	4	7	9	9
Velika Britanija	5	5	66	274	29	97	67	88
Druge evropske države	-	-	8	20	44	219	31	31
Izrael	18	22	11	31	45	425	-	-
Japonska	4	4	12	23	1	1	3	3
Kanada	2	2	9	52	19	50	6	9
Združene države Amerike	16	16	5	7	50	144	21	21
Avstralija	9	9	4	24	10	37	4	4
Nova Zelandija	12	12	-	-	1	2	2	2
Druge neevropske države	4	4	23	87	16	32	1	1



## 8.3 Turisti in prenočitve po državah in pomembnejših krajih, Slovenija, 2000 (nadaljevanje)

	Dravograd		Gornje Ložine		Gozd Martuljek		Grosuplje	
	turisti	prenočitve	turisti	prenočitve	turisti	prenočitve	turisti	prenočitve
<b>Skupaj</b>	<b>2254</b>	<b>3395</b>	<b>2221</b>	<b>4147</b>	<b>13409</b>	<b>41409</b>	<b>9880</b>	<b>14658</b>
<b>Domači</b>	<b>560</b>	<b>694</b>	<b>1949</b>	<b>3710</b>	<b>6566</b>	<b>17708</b>	<b>3240</b>	<b>5189</b>
<b>Tuji</b>	<b>1694</b>	<b>2701</b>	<b>272</b>	<b>437</b>	<b>6843</b>	<b>23701</b>	<b>6640</b>	<b>9469</b>
Avstrija	198	276	77	133	336	664	153	276
Baltiške države	-	-	-	-	10	19	-	-
Belgija	27	32	4	4	191	964	55	57
Belorusija	1	2	-	-	1	9	-	-
Bolgarija	4	4	-	-	13	42	320	329
Bosna in Hercegovina	101	109	13	17	41	47	1283	1496
Češka republika	25	39	10	10	596	1323	95	251
Danska	3	16	-	-	88	325	23	26
Finska	6	6	-	-	21	76	2	2
Francija	91	120	-	-	174	398	331	882
Grčija	3	6	-	-	10	22	24	26
Hrvaška	137	212	91	166	374	1073	1106	1709
Irska	-	-	1	1	7	16	4	6
Islandija	6	6	-	-	-	-	2	2
Italija	108	152	18	33	1947	9170	698	1059
Jugoslavija	22	39	2	7	9	27	97	200
Luksemburg	6	6	-	-	-	-	1	1
Madžarska	12	14	-	-	377	604	60	125
Makedonija	19	33	3	4	11	32	290	328
Nemčija	644	1160	37	45	1273	3309	865	977
Nizozemska	32	42	1	2	553	3295	176	179
Norveška	3	3	-	-	29	110	23	23
Poljska	19	27	-	-	151	231	84	84
Portugalska	7	13	-	-	9	20	8	19
Romunija	-	-	-	-	11	23	67	82
Ruska federacija	26	31	-	-	25	163	6	6
Slovaška	15	40	-	-	47	123	20	288
Španija	12	14	-	-	47	91	17	21
Švedska	9	10	-	-	51	180	135	139
Švica	15	15	7	7	125	277	73	74
Turčija	2	6	-	-	4	15	20	20
Ukrajina	14	18	-	-	8	9	288	347
Velika Britanija	47	82	1	1	65	288	83	112
Druge evropske države	1	1	-	-	21	44	1	1
Izrael	3	5	-	-	25	55	21	21
Japonska	11	27	-	-	2	8	3	3
Kanada	3	7	-	-	3	8	40	42
Združene države Amerike	34	64	6	6	154	519	85	156
Avstralija	13	20	-	-	7	15	19	24
Nova Zelandija	-	-	-	-	2	2	14	14
Druge neevropske države	15	44	1	1	25	105	48	62

## 8.3 Turisti in prenočitve po državah in pomembnejših krajih, Slovenija, 2000 (nadaljevanje)

	Idrija		Izlake		Izola/Isola <sup>4)</sup>		Jezersko	
	turisti	prenočitve	turisti	prenočitve	turisti	prenočitve	turisti	prenočitve
<b>Skupaj</b>	<b>1119</b>	<b>2039</b>	<b>2318</b>	<b>4591</b>	<b>72203</b>	<b>338267</b>	<b>4949</b>	<b>12081</b>
<b>Domači</b>	<b>166</b>	<b>377</b>	<b>1128</b>	<b>1938</b>	<b>46188</b>	<b>239273</b>	<b>3607</b>	<b>8706</b>
<b>Tuji</b>	<b>953</b>	<b>1662</b>	<b>1190</b>	<b>2653</b>	<b>26015</b>	<b>98994</b>	<b>1342</b>	<b>3375</b>
Avstrija	107	132	52	83	3801	13816	260	319
Baltiške države	-	-	1	5	63	127	-	-
Belgija	10	37	6	15	909	4736	7	7
Belorusija	-	-	-	-	11	56	-	-
Bolgarija	-	-	4	12	12	46	-	-
Bosna in Hercegovina	3	11	76	167	296	1168	6	52
Češka republika	10	12	65	92	579	1701	105	197
Danska	13	21	2	3	214	872	-	-
Finska	4	5	8	14	44	83	1	4
Francija	38	107	17	27	251	776	7	17
Grčija	1	2	5	22	7	34	-	-
Hrvaška	18	23	202	432	670	2029	300	700
Irska	5	7	2	8	15	116	2	3
Islandija	-	-	-	-	2	2	-	-
Italija	251	544	80	117	7627	18910	285	966
Jugoslavija	3	3	104	291	244	803	3	4
Luksemburg	-	-	-	-	9	48	-	-
Madžarska	15	24	66	231	825	2670	5	5
Makedonija	4	4	12	26	81	335	1	1
Nemčija	230	310	301	690	6767	35197	110	291
Nizozemska	25	40	6	18	740	4099	17	31
Norveška	3	10	2	5	38	138	-	-
Pojjska	9	14	57	127	654	2672	42	45
Portugalska	-	-	1	3	26	61	1	1
Romunija	4	4	3	8	43	152	-	-
Ruska federacija	2	4	3	6	172	981	3	16
Slovaška	11	13	17	28	181	602	8	11
Španija	8	8	3	4	74	218	2	2
Švedska	15	19	3	8	455	2932	5	5
Švica	29	29	13	21	256	780	4	5
Turčija	-	-	10	28	5	11	-	-
Ukrajina	-	-	1	1	137	441	-	-
Velika Britanija	40	65	23	46	133	303	86	535
Druge evropske države	3	21	4	7	136	768	-	-
Izrael	12	13	6	14	35	39	35	35
Japonska	7	11	2	3	28	50	1	1
Kanada	11	11	4	10	58	126	27	69
Združene države Amerike	57	151	15	27	205	447	8	25
Avstralija	-	-	-	-	29	62	7	20
Nova Zelandija	-	-	-	-	14	28	1	1
Druge neevropske države	5	7	14	54	169	559	3	7

4) Vključeno naselje Dobrava.

## 8.3 Turisti in prenočitve po državah in pomembnejših krajih, Slovenija, 2000 (nadaljevanje)

	Kamnik		Kamniška Bistrica <sup>5)</sup>		Kandriše		Kobarid	
	turisti	prenočitve	turisti	prenočitve	turisti	prenočitve	turisti	prenočitve
<b>Skupaj</b>	<b>979</b>	<b>2857</b>	<b>4292</b>	<b>9805</b>	<b>1568</b>	<b>3315</b>	<b>3885</b>	<b>7107</b>
<b>Domači</b>	<b>255</b>	<b>1254</b>	<b>4067</b>	<b>9428</b>	<b>1221</b>	<b>2432</b>	<b>694</b>	<b>985</b>
<b>Tuji</b>	<b>724</b>	<b>1603</b>	<b>225</b>	<b>377</b>	<b>347</b>	<b>883</b>	<b>3191</b>	<b>6122</b>
Avstrija	95	129	41	41	27	27	833	1294
Baltiške države	4	4	12	12	22	154	-	-
Belgija	23	37	-	-	41	125	28	91
Belorusija	-	-	-	-	25	150	3	6
Bolgarija	-	-	-	-	-	-	-	-
Bosna in Hercegovina	40	76	-	-	72	99	14	15
Češka republika	30	85	20	20	6	10	12	21
Danska	6	6	-	-	2	2	5	7
Finska	-	-	-	-	-	-	2	2
Francija	21	33	2	2	6	25	153	706
Grčija	-	-	-	-	-	-	2	20
Hrvaška	58	64	65	65	31	43	63	81
Irska	-	-	-	-	-	-	6	26
Islandija	-	-	-	-	-	-	-	-
Italija	54	76	41	68	17	29	1074	1732
Jugoslavija	23	105	-	-	2	2	4	4
Luksemburg	-	-	-	-	-	-	2	3
Madžarska	20	30	-	-	1	1	30	37
Makedonija	7	7	-	-	7	10	3	9
Nemčija	137	484	37	160	33	58	370	805
Nizozemska	60	140	2	2	20	59	18	47
Norveška	-	-	-	-	-	-	6	20
Poljska	60	213	-	-	16	20	17	25
Portugalska	2	2	-	-	3	6	-	-
Romunija	-	-	-	-	1	1	17	33
Ruska federacija	-	-	-	-	-	-	-	-
Slovaška	2	2	2	2	3	3	28	56
Španija	3	4	-	-	-	-	6	25
Švedska	11	22	2	4	-	-	9	12
Švica	20	23	-	-	-	-	180	506
Turčija	1	1	-	-	-	-	-	-
Ukrajina	-	-	-	-	-	-	1	1
Velika Britanija	18	27	-	-	1	1	76	164
Druge evropske države	4	4	-	-	-	-	1	1
Izrael	10	10	-	-	-	-	17	17
Japonska	1	1	1	1	-	-	12	15
Kanada	1	1	-	-	-	-	15	23
Združene države Amerike	3	3	-	-	8	48	151	276
Avstralija	2	2	-	-	-	-	21	21
Nova Zelandija	4	8	-	-	-	-	1	2
Druge neevropske države	4	4	-	-	3	10	11	19

5) Vključena Velika Planina.



## 8.3 Turisti in prenočitve po državah in pomembnejših krajih, Slovenija, 2000 (nadaljevanje)

	Kočevje		Kope		Koper/Capodistria		Kotlje	
	turisti	prenočitve	turisti	prenočitve	turisti	prenočitve	turisti	prenočitve
<b>Skupaj</b>	<b>2106</b>	<b>4744</b>	<b>4124</b>	<b>16110</b>	<b>17329</b>	<b>37619</b>	<b>848</b>	<b>1539</b>
<b>Domači</b>	<b>970</b>	<b>2828</b>	<b>3822</b>	<b>14604</b>	<b>6922</b>	<b>17228</b>	<b>508</b>	<b>791</b>
<b>Tuji</b>	<b>1136</b>	<b>1916</b>	<b>302</b>	<b>1506</b>	<b>10407</b>	<b>20391</b>	<b>340</b>	<b>748</b>
Avstrija	222	317	-	-	1046	1608	35	38
Baltiške države	-	-	-	-	6	9	-	-
Belgija	13	20	-	-	121	293	-	-
Belorusija	-	-	-	-	-	-	-	-
Bolgarija	8	9	-	-	31	76	-	-
Bosna in Hercegovina	88	158	-	-	312	623	84	281
Češka republika	21	28	-	-	298	754	-	-
Danska	17	47	-	-	74	157	-	-
Finska	2	2	-	-	35	55	1	3
Francija	12	17	-	-	250	777	1	1
Grčija	-	-	-	-	78	199	-	-
Hrvaška	129	193	295	1458	1023	1851	93	176
Irska	-	-	-	-	52	89	-	-
Islandija	-	-	-	-	15	15	-	-
Italija	62	70	4	12	3237	5521	49	49
Jugoslavija	20	35	3	36	186	644	8	33
Luksemburg	1	1	-	-	-	-	-	-
Madžarska	12	42	-	-	464	1094	17	34
Makedonija	17	89	-	-	105	238	2	4
Nemčija	334	528	-	-	1048	2099	27	53
Nizozemska	28	54	-	-	174	331	10	20
Norveška	-	-	-	-	27	44	3	3
Poljska	17	17	-	-	141	263	-	-
Portugalska	-	-	-	-	31	53	-	-
Romunija	2	4	-	-	91	259	1	12
Ruska federacija	3	3	-	-	97	415	1	4
Slovaška	10	10	-	-	89	215	1	10
Španija	-	-	-	-	57	82	-	-
Švedska	16	24	-	-	64	105	-	-
Švica	11	14	-	-	191	376	-	-
Turčija	15	64	-	-	53	112	-	-
Ukrajina	-	-	-	-	38	53	2	9
Velika Britanija	5	15	-	-	225	420	-	-
Druge evropske države	1	1	-	-	46	98	-	-
Izrael	2	2	-	-	135	242	-	-
Japonska	1	3	-	-	52	96	1	3
Kanada	8	8	-	-	68	232	-	-
Združene države Amerike	41	96	-	-	230	421	1	1
Avstralija	8	11	-	-	45	94	-	-
Nova Zelandija	-	-	-	-	17	23	-	-
Druge neevropske države	10	34	-	-	155	355	3	14

## 8.3 Turisti in prenočitve po državah in pomembnejših krajih, Slovenija, 2000 (nadaljevanje)

	Kozina		Kranj		Kranjska Gora		Krnl	
	turisti	prenočitve	turisti	prenočitve	turisti	prenočitve	turisti	prenočitve
<b>Skupaj</b>	<b>8829</b>	<b>27986</b>	<b>9806</b>	<b>25264</b>	<b>86053</b>	<b>322158</b>	<b>3234</b>	<b>3234</b>
<b>Domači</b>	<b>1596</b>	<b>5150</b>	<b>2211</b>	<b>4672</b>	<b>36547</b>	<b>118646</b>	<b>2623</b>	<b>2623</b>
<b>Tuji</b>	<b>7233</b>	<b>22836</b>	<b>7595</b>	<b>20592</b>	<b>49506</b>	<b>203512</b>	<b>611</b>	<b>611</b>
Avstrija	257	269	397	649	1385	2572	53	53
Baltiške države	-	-	45	221	31	136	-	-
Belgija	465	476	281	299	588	2745	1	1
Belorusija	-	-	42	462	11	37	-	-
Bolgarija	64	227	76	133	42	172	-	-
Bosna in Hercegovina	440	1691	517	1907	967	5930	-	-
Češka republika	161	162	240	452	1026	4108	13	13
Danska	7	7	30	42	62	251	-	-
Finska	12	12	11	21	78	271	2	2
Francija	333	345	137	376	342	1166	5	5
Grčija	-	-	54	70	20	63	-	-
Hrvaška	1749	3724	887	1768	7327	30668	148	148
Irska	1	1	10	10	185	1296	-	-
Islandija	1	1	-	-	1	1	-	-
Italija	2294	13637	813	1483	14360	52899	163	163
Jugoslavija	43	285	189	518	167	979	-	-
Luksemburg	-	-	1	1	4	4	-	-
Madžarska	59	62	128	233	1370	5690	30	30
Makedonija	12	25	323	2078	146	2320	-	-
Nemčija	526	577	1026	1973	13090	43011	128	128
Nizozemska	122	295	131	205	1486	8927	19	19
Norveška	10	13	18	18	105	263	1	1
Poljska	247	277	148	272	407	1583	5	5
Portugalska	3	7	6	8	5	16	-	-
Romunija	13	13	29	101	52	167	-	-
Ruska federacija	4	4	234	2965	425	2390	1	1
Slovaška	17	17	63	209	135	332	-	-
Španija	20	20	23	45	75	303	1	1
Švedska	21	21	98	176	134	322	7	7
Švica	139	139	102	167	216	435	4	4
Turčija	-	-	947	1237	646	3937	-	-
Ukrajina	61	328	33	580	65	281	-	-
Velika Britanija	27	35	123	305	3169	25232	6	6
Druge evropske države	29	38	35	171	67	249	-	-
Izrael	21	21	20	28	74	362	-	-
Japonska	-	-	34	159	210	750	13	13
Kanada	10	10	56	191	159	475	1	1
Združene države Amerike	22	44	81	142	653	2235	3	3
Avstralija	12	16	59	269	53	205	7	7
Nova Zelandija	17	20	9	13	9	56	-	-
Druge neevropske države	14	17	139	635	159	673	-	-

## 8.3 Turisti in prenočitve po državah in pomembnejših krajih, Slovenija, 2000 (nadaljevanje)

	Krško		Krvavec <sup>6)</sup>		Laško		Lendava/Lendva	
	turisti	prenočitve	turisti	prenočitve	turisti	prenočitve	turisti	prenočitve
<b>Skupaj</b>	<b>3959</b>	<b>13048</b>	<b>3068</b>	<b>9577</b>	<b>10422</b>	<b>91578</b>	<b>10209</b>	<b>48604</b>
<b>Domači</b>	<b>1756</b>	<b>3122</b>	<b>2536</b>	<b>7650</b>	<b>8429</b>	<b>83057</b>	<b>6098</b>	<b>24434</b>
<b>Tuji</b>	<b>2203</b>	<b>9926</b>	<b>532</b>	<b>1927</b>	<b>1993</b>	<b>8521</b>	<b>4111</b>	<b>24170</b>
Avstrija	279	528	6	18	1151	6020	2533	16706
Baltiške države	-	-	-	-	-	-	-	-
Belgija	11	22	-	-	1	3	2	2
Belorusija	-	-	-	-	-	-	-	-
Bolgarija	6	67	-	-	-	-	-	-
Bosna in Hercegovina	100	245	1	2	48	93	21	24
Češka republika	36	92	-	-	8	13	4	16
Danska	9	9	-	-	2	5	4	23
Finska	27	145	-	-	-	-	10	20
Francija	74	686	4	28	14	39	5	19
Grčija	2	3	-	-	15	16	-	-
Hrvaška	376	629	389	1206	127	391	222	357
Irska	-	-	-	-	-	-	6	21
Islandija	-	-	-	-	-	-	-	-
Italija	274	523	8	18	213	657	79	125
Jugoslavija	22	32	3	10	35	48	24	33
Luksemburg	-	-	-	-	1	1	-	-
Madžarska	74	90	73	430	19	63	345	793
Makedonija	49	85	-	-	4	7	5	15
Nemčija	382	2136	20	96	247	763	623	5478
Nizozemska	11	29	13	65	4	10	24	47
Norveška	6	20	2	2	2	8	1	1
Poljska	31	40	-	-	8	23	6	12
Portugalska	2	3	-	-	-	-	-	-
Romunija	26	1084	-	-	2	8	27	38
Ruska federacija	7	231	4	24	2	8	9	10
Slovaška	185	776	2	14	2	4	19	25
Španija	5	15	-	-	6	6	-	-
Švedska	21	72	1	2	10	22	9	29
Švica	40	297	-	-	8	16	17	40
Turčija	6	46	-	-	14	62	2	2
Ukrajina	38	1375	-	-	8	34	18	29
Velika Britanija	27	40	-	-	9	49	19	28
Druge evropske države	11	71	-	-	2	6	8	20
Izrael	6	6	-	-	7	14	-	-
Japonska	-	-	-	-	-	-	6	8
Kanada	5	15	-	-	4	30	26	185
Združene države Amerike	35	381	4	8	16	53	19	22
Avstralija	4	43	2	4	4	49	3	13
Nova Zelandija	-	-	-	-	-	-	2	8
Druge neevropske države	16	90	-	-	-	-	13	21

6) Naselje Ambrož pod Krvavcem.



## 8.3 Turisti in prenočitve po državah in pomembnejših krajih, Slovenija, 2000 (nadaljevanje)

	Lesce		Lipica		Ljubljana		Ljutomer	
	turisti	prenočitve	turisti	prenočitve	turisti	prenočitve	turisti	prenočitve
<b>Skupaj</b>	<b>15042</b>	<b>51217</b>	<b>12563</b>	<b>26668</b>	<b>172321</b>	<b>353042</b>	<b>5114</b>	<b>14641</b>
<b>Domači</b>	<b>1343</b>	<b>4079</b>	<b>1746</b>	<b>3268</b>	<b>21632</b>	<b>39588</b>	<b>3806</b>	<b>11364</b>
<b>Tuji</b>	<b>13699</b>	<b>47138</b>	<b>10817</b>	<b>23400</b>	<b>150689</b>	<b>313454</b>	<b>1308</b>	<b>3277</b>
Avstrija	512	1203	564	1294	11405	18175	165	386
Baltiške države	-	-	-	-	527	1325	-	-
Belgija	452	1858	37	109	2194	4343	6	6
Belorusija	-	-	-	-	52	178	-	-
Bolgarija	15	38	8	16	962	2292	-	-
Bosna in Hercegovina	45	55	107	305	7080	22112	66	334
Češka republika	263	412	34	60	2430	5171	11	20
Danska	226	506	19	57	1730	4033	-	-
Finska	26	38	12	33	1134	2414	-	-
Francija	111	391	787	864	6354	13153	5	6
Grčija	4	6	6	21	725	1480	-	-
Hrvaška	84	167	559	729	11273	22836	104	168
Irska	10	43	1	3	1116	2528	-	-
Islandija	-	-	-	-	83	197	-	-
Italija	792	2410	5598	10463	21854	35697	121	193
Jugoslavija	35	82	20	41	3631	9067	108	497
Luksemburg	8	24	6	40	230	628	-	-
Madžarska	117	229	102	240	3967	8554	5	6
Makedonija	15	23	76	103	3017	6566	19	34
Nemčija	6532	19513	1205	5002	17378	33923	92	226
Nizozemska	3764	18333	77	363	4106	9146	4	4
Norveška	26	43	2	2	989	2048	3	5
Poljska	206	337	34	105	2199	5404	3	3
Portugalska	23	35	13	68	757	1456	-	-
Romunija	7	9	7	10	1117	2511	3	3
Ruska federacija	-	-	12	23	2155	5355	-	-
Slovaška	26	38	23	87	1338	3038	-	-
Španija	55	249	24	100	3046	6548	-	-
Švedska	33	58	72	119	2668	6036	11	22
Švica	88	408	573	1250	3754	7545	21	37
Turčija	3	3	6	10	578	1087	-	-
Ukrajina	-	-	10	26	610	2309	-	-
Velika Britanija	79	251	197	873	7880	16625	7	12
Druge evropske države	25	51	22	76	852	1937	543	1236
Izrael	-	-	224	289	1879	3264	2	2
Japonska	4	8	2	2	2869	5129	2	2
Kanada	15	44	22	30	1543	3195	5	73
Združene države Amerike	63	223	165	328	10234	24129	-	-
Avstralija	18	29	47	51	1710	2964	-	-
Nova Zelandija	15	19	4	4	370	741	-	-
Druge neevropske države	2	2	140	204	2893	8315	2	2

## 8.3 Turisti in prenočitve po državah in pomembnejših krajih, Slovenija, 2000 (nadaljevanje)

	Log pod Mangartom		Lokve		Maribor		Mariborsko Pohorje <sup>7)</sup>	
	turisti	prenočitve	turisti	prenočitve	turisti	prenočitve	turisti	prenočitve
<b>Skupaj</b>	<b>548</b>	<b>1725</b>	<b>806</b>	<b>1962</b>	<b>39990</b>	<b>85665</b>	<b>8872</b>	<b>31385</b>
<b>Domači</b>	<b>434</b>	<b>1426</b>	<b>485</b>	<b>1227</b>	<b>12724</b>	<b>25439</b>	<b>6691</b>	<b>22210</b>
<b>Tuji</b>	<b>114</b>	<b>299</b>	<b>321</b>	<b>735</b>	<b>27266</b>	<b>60226</b>	<b>2181</b>	<b>9175</b>
Avstrija	6	15	52	61	3578	5986	27	66
Baltiške države	-	-	-	-	148	610	-	-
Belgija	-	-	-	-	208	401	7	7
Belorusija	-	-	-	-	12	28	-	-
Bolgarija	-	-	-	-	182	414	21	234
Bosna in Hercegovina	-	-	-	-	971	2765	28	93
Češka republika	2	2	-	-	783	1277	65	193
Danska	-	-	4	6	172	344	17	114
Finska	-	-	-	-	166	416	2	7
Francija	4	16	1	2	597	1187	13	47
Grčija	-	-	-	-	87	173	-	-
Hrvaška	18	45	4	7	3430	7002	905	3680
Irska	-	-	-	-	106	372	-	-
Islandija	-	-	-	-	25	39	-	-
Italija	32	82	172	467	4152	7109	58	119
Jugoslavija	1	1	1	2	664	1746	15	51
Luksemburg	-	-	-	-	11	17	-	-
Madžarska	-	-	-	-	822	1871	693	3202
Makedonija	-	-	-	-	246	1019	8	20
Nemčija	32	90	81	177	4900	11025	103	260
Nizozemska	-	-	-	-	475	1107	38	107
Norveška	-	-	-	-	124	301	-	-
Poljska	-	-	1	2	817	1115	34	70
Portugalska	-	-	-	-	20	36	23	186
Romunija	-	-	-	-	192	608	24	253
Ruska federacija	-	-	1	1	283	1028	2	4
Slovaška	-	-	-	-	399	706	21	71
Španija	-	-	-	-	260	1263	6	27
Švedska	4	4	-	-	392	809	1	2
Švica	13	42	-	-	700	1320	-	-
Turčija	-	-	-	-	58	110	6	72
Ukrajina	-	-	-	-	173	930	-	-
Velika Britanija	-	-	-	-	506	1413	13	43
Druge evropske države	-	-	-	-	91	180	-	-
Izrael	-	-	-	-	75	132	6	80
Japonska	-	-	-	-	85	228	-	-
Kanada	-	-	-	-	150	415	3	3
Združene države Amerike	-	-	2	2	712	2900	30	152
Avstralija	-	-	1	4	102	185	-	-
Nova Zelandija	2	2	1	4	19	57	-	-
Druge neevropske države	-	-	-	-	373	1582	12	12

7) Vključena naselja: Lobnica, Hočko Pohorje, Pivola, Slivniško Pohorje.

## 8.3 Turisti in prenočitve po državah in pomembnejših krajih, Slovenija, 2000 (nadaljevanje)

	Medno		Metlika		Mežica		Moravske Toplice <sup>8)</sup>	
	turisti	prenočitve	turisti	prenočitve	turisti	prenočitve	turisti	prenočitve
<b>Skupaj</b>	<b>10757</b>	<b>14403</b>	<b>974</b>	<b>1287</b>	<b>249</b>	<b>1035</b>	<b>65566</b>	<b>299482</b>
<b>Domači</b>	<b>5790</b>	<b>6255</b>	<b>497</b>	<b>594</b>	<b>96</b>	<b>227</b>	<b>37309</b>	<b>157605</b>
<b>Tuji</b>	<b>4967</b>	<b>8148</b>	<b>477</b>	<b>693</b>	<b>153</b>	<b>808</b>	<b>28257</b>	<b>141877</b>
Avstrija	271	425	21	25	-	-	21825	101251
Baltiške države	129	129	-	-	-	-	3	3
Belgija	41	55	12	15	-	-	24	113
Belorusija	10	14	4	23	-	-	8	21
Bolgarija	53	60	-	-	-	-	8	19
Bosna in Hercegovina	507	664	43	67	13	123	118	1726
Češka republika	181	282	4	4	-	-	77	181
Danska	16	22	-	-	-	-	8	16
Finska	31	31	-	-	-	-	5	12
Francija	144	438	12	32	-	-	64	174
Grčija	9	24	-	-	-	-	7	7
Hrvaška	971	1607	82	141	4	20	766	2772
Irska	5	6	1	2	-	-	3	7
Islandija	-	-	-	-	-	-	-	-
Italija	750	1176	72	111	126	653	419	1343
Jugoslavija	103	180	22	39	3	3	101	229
Luksemburg	6	8	-	-	-	-	1	2
Madžarska	158	413	6	6	-	-	150	250
Makedonija	121	167	8	10	-	-	53	130
Nemčija	791	1000	84	90	1	1	3642	29808
Nizozemska	62	81	5	5	-	-	160	705
Norveška	-	-	-	-	-	-	1	3
Poljska	62	76	6	8	-	-	50	113
Portugalska	1	2	-	-	-	-	1	1
Romunija	30	108	3	3	-	-	15	28
Ruska federacija	12	25	-	-	2	2	43	113
Slovaška	47	51	-	-	-	-	77	180
Španija	13	16	-	-	-	-	20	52
Švedska	109	471	4	9	-	-	25	70
Švica	51	80	42	42	2	2	154	813
Turčija	7	8	2	4	-	-	4	8
Ukrajina	26	90	-	-	2	4	9	31
Velika Britanija	36	88	7	8	-	-	40	87
Druge evropske države	4	4	-	-	-	-	19	74
Izrael	28	28	4	4	-	-	9	13
Japonska	3	3	-	-	-	-	6	14
Kanada	47	71	15	25	-	-	80	323
Združene države Amerike	59	128	16	18	-	-	212	1099
Avstralija	18	39	2	2	-	-	21	41
Nova Zelandija	-	-	-	-	-	-	2	2
Druge neevropske države	55	78	-	-	-	-	27	43

8) Vključeno naselje Martjanci.



## 8.3 Turisti in prenočitve po državah in pomembnejših krajih, Slovenija, 2000 (nadaljevanje)

	Moše		Mošnje		Mozirje <sup>9)</sup>		Murska Sobota	
	turisti	prenočitve	turisti	prenočitve	turisti	prenočitve	turisti	prenočitve
<b>Skupaj</b>	<b>1642</b>	<b>3900</b>	<b>3006</b>	<b>3975</b>	<b>2658</b>	<b>10913</b>	<b>11354</b>	<b>37948</b>
Domači	156	1036	298	388	2109	8703	6648	17722
Tuji	1486	2864	2708	3587	549	2210	4706	20226
Avstrija	25	25	181	278	35	111	2037	3157
Baltiške države	2	2	2	6	-	-	-	-
Belgija	40	86	83	119	20	82	18	33
Belorusija	-	-	2	2	-	-	10	20
Bolgarija	-	-	12	12	-	-	4	8
Bosna in Hercegovina	-	-	154	171	4	8	230	5752
Češka republika	163	205	28	30	2	6	76	269
Danska	16	20	7	9	-	-	39	193
Finska	4	4	2	2	-	-	3	4
Francija	65	121	52	95	8	14	34	127
Grčija	2	2	3	3	-	-	5	7
Hrvaška	18	129	393	433	88	326	401	2257
Irska	-	-	-	-	-	-	16	45
Islandija	-	-	-	-	-	-	1	2
Italija	72	93	160	284	74	365	618	1248
Jugoslavija	-	-	17	37	-	-	260	1264
Luksemburg	-	-	6	6	-	-	-	-
Madžarska	17	17	14	15	33	54	69	142
Makedonija	-	-	37	39	-	-	90	2929
Nemčija	592	673	1178	1563	191	908	394	1566
Nizozemska	230	536	104	121	57	233	37	66
Norveška	-	-	7	8	-	-	13	13
Poljska	67	79	49	49	16	50	37	58
Portugalska	5	7	1	3	-	-	2	10
Romunija	88	760	3	3	-	-	45	59
Ruska federacija	-	-	-	-	-	-	10	31
Slovaška	1	1	6	6	-	-	27	33
Španija	20	26	3	4	-	-	9	13
Švedska	5	5	80	83	-	-	2	4
Švica	18	18	26	77	2	4	20	42
Turčija	-	-	4	4	-	-	1	4
Ukrajina	1	1	1	3	-	-	17	498
Velika Britanija	28	43	38	53	7	21	36	86
Druge evropske države	-	-	-	-	-	-	5	10
Izrael	-	-	4	4	7	15	6	12
Japonska	-	-	-	-	-	-	1	1
Kanada	1	1	10	10	-	-	11	21
Združene države Amerike	4	8	32	46	3	7	53	102
Avstralija	-	-	3	3	-	-	43	88
Nova Zelandija	-	-	-	-	-	-	-	-
Druge neevropske države	2	2	6	6	2	6	26	52

9) Vključene Golte (naselje Radegunda).

## 8.3 Turisti in prenočitve po državah in pomembnejših krajih, Slovenija, 2000 (nadaljevanje)

	Nova Gorica		Novo mesto		Ormož		Otočec	
	turisti	prenočitve	turisti	prenočitve	turisti	prenočitve	turisti	prenočitve
<b>Skupaj</b>	<b>53370</b>	<b>87104</b>	<b>5904</b>	<b>11700</b>	<b>2841</b>	<b>5345</b>	<b>19984</b>	<b>42342</b>
<b>Domači</b>	<b>6565</b>	<b>11711</b>	<b>1118</b>	<b>1693</b>	<b>1306</b>	<b>3070</b>	<b>6482</b>	<b>11338</b>
<b>Tuji</b>	<b>46805</b>	<b>75393</b>	<b>4786</b>	<b>10007</b>	<b>1535</b>	<b>2275</b>	<b>13502</b>	<b>31004</b>
Avstrija	1656	2456	429	670	212	261	1811	4286
Baltiške države	14	18	23	172	-	-	-	-
Belgija	84	132	52	96	4	4	171	529
Belorusija	3	5	1	1	2	2	4	10
Bolgarija	290	766	52	87	-	-	313	354
Bosna in Hercegovina	644	906	144	245	10	19	428	471
Češka republika	393	780	66	153	13	17	137	604
Danska	77	142	29	48	-	-	28	63
Finska	52	128	5	7	-	-	21	28
Francija	294	572	876	1590	17	17	527	1521
Grčija	7	12	17	34	-	-	21	34
Hrvaška	1581	3357	311	480	746	977	1082	1834
Irska	25	45	2	2	-	-	9	26
Islandija	-	-	-	-	-	-	3	9
Italija	37240	56985	770	1637	278	471	5310	14538
Jugoslavija	237	545	92	173	8	8	101	217
Luksemburg	4	4	2	2	-	-	8	8
Madžarska	235	403	47	63	10	17	147	260
Makedonija	274	506	114	244	5	11	237	255
Nemčija	971	2020	639	1256	115	230	1316	2525
Nizozemska	120	243	98	119	54	97	371	599
Norveška	36	104	7	11	2	2	14	27
Poljska	118	230	90	652	-	-	180	522
Portugalska	17	43	24	80	-	-	14	18
Romunija	109	157	43	137	7	7	48	89
Ruska federacija	148	329	83	246	-	-	139	291
Slovaška	106	339	133	267	-	-	88	180
Španija	61	89	87	185	2	2	18	22
Švedska	62	101	41	64	4	4	118	172
Švica	181	421	92	161	40	123	186	263
Turčija	40	57	23	42	-	-	52	62
Ukrajina	87	127	17	35	-	-	33	69
Velika Britanija	232	538	68	135	-	-	113	214
Druge evropske države	235	343	3	5	-	-	111	239
Izrael	55	88	41	75	2	2	30	55
Japonska	89	184	23	44	-	-	16	42
Kanada	78	144	2	2	1	1	68	117
Združene države Amerike	430	720	177	447	3	3	154	324
Avstralija	20	29	21	22	-	-	16	27
Nova Zelandija	1	2	-	-	-	-	11	12
Druge neevropske države	499	1323	42	318	-	-	48	88

## 8.3 Turisti in prenočitve po državah in pomembnejših krajih, Slovenija, 2000 (nadaljevanje)

	Pesnica		Piran/Pirano		Podčetrtek		Podkoren	
	turisti	prenočitve	turisti	prenočitve	turisti	prenočitve	turisti	prenočitve
<b>Skupaj</b>	<b>2091</b>	<b>2092</b>	<b>25045</b>	<b>77466</b>	<b>55198</b>	<b>276281</b>	<b>529</b>	<b>1811</b>
<b>Domači</b>	<b>460</b>	<b>460</b>	<b>9567</b>	<b>35903</b>	<b>48539</b>	<b>243300</b>	<b>362</b>	<b>1425</b>
<b>Tuji</b>	<b>1631</b>	<b>1632</b>	<b>15478</b>	<b>41563</b>	<b>6659</b>	<b>32981</b>	<b>167</b>	<b>386</b>
Avstrija	87	87	3935	9728	2657	17586	3	5
Baltiške države	-	-	2	2	4	16	-	-
Belgija	4	4	191	645	30	191	4	4
Belorusija	1	1	-	-	3	12	-	-
Bolgarija	25	25	11	45	8	28	-	-
Bosna in Hercegovina	235	235	166	494	107	516	-	-
Češka republika	85	85	246	680	14	27	7	22
Danska	-	-	129	520	14	44	-	-
Finska	6	6	76	106	5	9	-	-
Francija	4	4	169	411	48	145	12	17
Grčija	-	-	12	27	1	3	-	-
Hrvaška	309	309	272	542	1754	5343	17	81
Irska	-	-	100	433	11	54	-	-
Islandija	-	-	5	8	-	-	-	-
Italija	46	46	3483	7316	929	4298	53	107
Jugoslavija	27	27	131	521	36	152	-	-
Luksemburg	-	-	-	-	2	20	-	-
Madžarska	8	8	308	919	55	109	-	-
Makedonija	28	28	41	81	13	58	-	-
Nemčija	139	139	2430	7810	537	2785	46	95
Nizozemska	64	64	226	819	44	163	8	20
Norveška	-	-	78	264	3	4	-	-
Poljska	387	387	106	275	36	154	11	13
Portugalska	-	-	16	19	1	2	-	-
Romunija	4	4	31	140	3	7	4	20
Ruska federacija	10	10	111	467	28	123	-	-
Slovaška	24	24	79	508	11	23	-	-
Španija	-	1	63	160	5	20	-	-
Švedska	60	60	215	500	19	66	-	-
Švica	2	2	427	1026	54	235	-	-
Turčija	9	9	8	28	1	1	-	-
Ukrajina	33	33	68	184	11	17	-	-
Velika Britanija	12	12	1086	4548	20	69	-	-
Druge evropske države	10	10	103	222	6	53	-	-
Izrael	2	2	51	72	14	16	-	-
Japonska	-	-	102	157	8	12	-	-
Kanada	2	2	122	277	37	155	-	-
Združene države Amerike	6	6	578	959	41	124	-	-
Avstralija	1	1	108	216	35	123	2	2
Nova Zelandija	-	-	17	41	1	2	-	-
Druge neevropske države	1	1	176	393	53	216	-	-



## 8.3 Turisti in prenočitve po državah in pomembnejših krajih, Slovenija, 2000 (nadaljevanje)

	Podlehnik		Podljubelj		Pokljuka <sup>10)</sup>		Portorož/Portorose <sup>11)</sup>	
	turisti	prenočitve	turisti	prenočitve	turisti	prenočitve	turisti	prenočitve
<b>Skupaj</b>	<b>4380</b>	<b>4552</b>	<b>936</b>	<b>1295</b>	<b>4731</b>	<b>20091</b>	<b>262643</b>	<b>988192</b>
<b>Domači</b>	<b>206</b>	<b>224</b>	<b>506</b>	<b>825</b>	<b>4644</b>	<b>19619</b>	<b>102279</b>	<b>331629</b>
<b>Tuji</b>	<b>4174</b>	<b>4328</b>	<b>430</b>	<b>470</b>	<b>87</b>	<b>472</b>	<b>160364</b>	<b>656563</b>
Avstrija	91	105	15	17	-	-	30522	124373
Baltiške države	-	-	-	-	-	-	109	479
Belgija	34	34	3	3	-	-	3550	24186
Belorusija	-	-	-	-	-	-	41	151
Bolgarija	182	280	-	-	-	-	213	738
Bosna in Hercegovina	621	625	-	-	-	-	1268	5023
Češka republika	449	449	166	188	-	-	2131	6978
Danska	18	18	5	8	-	-	684	4009
Finska	5	5	-	-	-	-	165	428
Francija	11	11	16	16	-	-	1239	3864
Grčija	1	1	-	-	-	-	122	391
Hrvaška	398	400	2	2	60	355	3026	6853
Irska	-	-	-	-	-	-	238	1247
Islandija	-	-	-	-	-	-	39	191
Italija	31	34	6	6	9	81	58752	163807
Jugoslavija	6	6	-	-	-	-	755	3207
Luksemburg	-	-	-	-	-	-	51	214
Madžarska	3	3	2	2	12	24	2952	9903
Makedonija	103	116	-	-	-	-	319	1005
Nemčija	621	637	96	100	-	-	35313	206661
Nizozemska	158	158	18	18	-	-	1072	4615
Norveška	-	-	-	-	-	-	436	1636
Poljska	1254	1258	86	95	-	-	1059	4282
Portugalska	-	-	-	-	-	-	88	295
Romunija	2	2	-	-	-	-	396	1534
Ruska federacija	-	-	-	-	6	12	3994	30033
Slovaška	-	-	4	4	-	-	734	2798
Španija	6	6	3	3	-	-	309	715
Švedska	116	116	-	-	-	-	1612	7798
Švica	9	9	1	1	-	-	1880	9769
Turčija	12	12	-	-	-	-	90	234
Ukrajina	-	-	-	-	-	-	726	4285
Velika Britanija	23	23	4	4	-	-	1890	10961
Druge evropske države	-	-	2	2	-	-	511	1902
Izrael	4	4	-	-	-	-	520	1331
Japonska	-	-	-	-	-	-	364	930
Kanada	2	2	-	-	-	-	491	1430
Združene države Amerike	9	9	1	1	-	-	1326	3451
Avstralija	5	5	-	-	-	-	204	544
Nova Zelandija	-	-	-	-	-	-	46	133
Druge neevropske države	-	-	-	-	-	-	1127	4179

10) Vključeni naselji Goreljek in Koprivnik.

11) Vključeno naselje Lucija.

## 8.3 Turisti in prenočitve po državah in pomembnejših krajih, Slovenija, 2000 (nadaljevanje)

	Postojna <sup>12)</sup>		Preddvor <sup>13)</sup>		Ptuj		Radenci	
	turisti	prenočitve	turisti	prenočitve	turisti	prenočitve	turisti	prenočitve
<b>Skupaj</b>	<b>30926</b>	<b>45533</b>	<b>5247</b>	<b>10117</b>	<b>18209</b>	<b>50049</b>	<b>31712</b>	<b>150147</b>
<b>Domači</b>	<b>1183</b>	<b>1818</b>	<b>2779</b>	<b>3950</b>	<b>8658</b>	<b>31580</b>	<b>17915</b>	<b>79816</b>
<b>Tuji</b>	<b>29743</b>	<b>43715</b>	<b>2468</b>	<b>6167</b>	<b>9551</b>	<b>18469</b>	<b>13797</b>	<b>70331</b>
Avstrija	1532	2063	182	369	987	2240	7622	36527
Baltiške države	368	531	38	192	168	168	-	-
Belgija	507	1118	25	64	214	393	31	86
Belorusija	4	4	2	8	-	-	-	-
Bolgarija	56	82	26	42	7	10	16	52
Bosna in Hercegovina	442	593	22	30	171	424	155	356
Češka republika	649	756	22	49	393	505	113	288
Danska	316	464	6	17	66	160	19	35
Finska	66	66	3	12	32	66	6	20
Francija	565	833	112	695	217	421	42	220
Grčija	15	39	1	4	4	10	4	4
Hrvaška	696	839	548	980	438	971	1026	3284
Irska	25	31	4	12	19	27	11	30
Islandija	-	-	1	4	-	-	2	6
Italija	8509	11706	261	782	1110	1944	901	4586
Jugoslavija	116	182	150	290	69	130	108	271
Luksemburg	3	3	1	11	8	12	3	9
Madžarska	846	1226	94	239	266	407	189	457
Makedonija	97	125	46	87	69	183	49	174
Nemčija	7083	9812	353	699	2034	4773	2825	21083
Nizozemska	2115	5684	34	92	640	1911	33	53
Norveška	34	37	4	12	42	61	2	6
Poljska	2686	3056	50	135	1438	1706	49	120
Portugalska	76	102	2	12	16	22	4	19
Romunija	199	271	4	6	51	59	20	42
Ruska federacija	27	40	9	27	14	26	12	32
Slovaška	87	201	5	10	98	134	194	403
Španija	335	495	9	16	65	101	14	55
Švedska	243	285	51	82	102	197	21	68
Švica	459	558	77	239	174	313	149	1284
Turčija	9	11	37	38	7	8	4	12
Ukrajina	21	31	16	24	5	16	9	45
Velika Britanija	287	490	86	231	198	340	59	258
Druge evropske države	194	416	12	32	11	26	4	12
Izrael	262	333	25	65	27	45	6	10
Japonska	26	35	16	40	6	10	6	15
Kanada	97	114	5	11	26	60	18	56
Združene države Amerike	228	289	84	324	141	255	55	269
Avstralija	83	127	11	23	29	54	13	75
Nova Zelandija	78	127	-	-	19	22	-	-
Druge neevropske države	302	540	34	162	170	259	3	9

12) Vključeno je tudi naselje Veliki Otok.

13) Vključeno je tudi naselje Hrib.

## 8.3 Turisti in prenočitve po državah in pomembnejših krajih, Slovenija, 2000 (nadaljevanje)

	Radlje		Radovljica		Rajec		Rakitna	
	turisti	prenočitve	turisti	prenočitve	turisti	prenočitve	turisti	prenočitve
<b>Skupaj</b>	<b>942</b>	<b>4311</b>	<b>8084</b>	<b>17551</b>	<b>2913</b>	<b>4517</b>	<b>403</b>	<b>4990</b>
<b>Domači</b>	<b>507</b>	<b>1538</b>	<b>1494</b>	<b>4288</b>	<b>424</b>	<b>654</b>	<b>401</b>	<b>4964</b>
<b>Tuji</b>	<b>435</b>	<b>2773</b>	<b>6590</b>	<b>13263</b>	<b>2489</b>	<b>3863</b>	<b>2</b>	<b>26</b>
Avstrija	45	48	248	428	216	348	-	-
Baltiške države	-	-	-	-	-	-	-	-
Belgija	-	-	344	408	33	39	-	-
Belorusija	-	-	7	34	-	-	-	-
Bolgarija	-	-	60	195	13	13	-	-
Bosna in Hercegovina	49	435	302	581	35	61	-	-
Češka republika	-	-	308	691	12	14	-	-
Danska	3	3	35	43	10	12	-	-
Finska	5	5	4	5	-	-	-	-
Francija	2	2	111	188	18	25	-	-
Grčija	-	-	1	1	4	16	-	-
Hrvaška	144	681	516	1220	987	1107	-	-
Irska	-	-	7	11	12	13	-	-
Islandija	-	-	-	-	-	-	-	-
Italija	10	16	359	513	384	726	-	-
Jugoslavija	23	165	15	48	91	252	-	-
Luksemburg	-	-	2	2	-	-	-	-
Madžarska	-	-	116	650	11	21	-	-
Makedonija	6	8	28	126	9	10	-	-
Nemčija	56	84	2920	4055	259	506	-	-
Nizozemska	10	10	531	2083	14	25	-	-
Norveška	-	-	17	28	8	11	-	-
Poljska	-	-	171	576	3	5	2	26
Portugalska	-	-	15	33	-	-	-	-
Romunija	-	-	52	192	12	12	-	-
Ruska federacija	-	-	13	37	6	25	-	-
Slovaška	-	-	59	225	7	9	-	-
Španija	-	-	11	28	6	6	-	-
Švedska	-	-	25	52	37	41	-	-
Švica	4	4	23	38	40	75	-	-
Turčija	-	-	4	5	10	20	-	-
Ukrajina	-	-	7	17	2	3	-	-
Velika Britanija	-	-	97	325	68	98	-	-
Druge evropske države	3	11	52	116	2	2	-	-
Izrael	-	-	15	23	5	5	-	-
Japonska	-	-	6	26	10	12	-	-
Kanada	-	-	18	76	5	7	-	-
Združene države Amerike	1	1	69	146	151	309	-	-
Avstralija	-	-	12	14	-	-	-	-
Nova Zelandija	-	-	-	-	2	4	-	-
Druge neevropske države	74	1300	10	24	7	31	-	-



## 8.3 Turisti in prenočitve po državah in pomembnejših krajih, Slovenija, 2000 (nadaljevanje)

	Rateče		Rogaška Slatina		Rogla		Seča/Sezza	
	turisti	prenočitve	turisti	prenočitve	turisti	prenočitve	turisti	prenočitve
<b>Skupaj</b>	<b>2702</b>	<b>8080</b>	<b>36082</b>	<b>213940</b>	<b>20845</b>	<b>90097</b>	<b>22460</b>	<b>71438</b>
<b>Domači</b>	<b>2222</b>	<b>7404</b>	<b>14070</b>	<b>80528</b>	<b>16531</b>	<b>66670</b>	<b>16126</b>	<b>54949</b>
<b>Tuji</b>	<b>480</b>	<b>676</b>	<b>22012</b>	<b>133412</b>	<b>4314</b>	<b>23427</b>	<b>6334</b>	<b>16489</b>
Avstrija	65	69	4273	30547	90	363	959	2264
Baltiške države	-	-	7	26	-	-	2	4
Belgija	-	-	55	205	17	25	117	297
Belorusija	-	-	1	2	4	33	-	-
Bolgarija	-	-	11	30	3	6	2	4
Bosna in Hercegovina	-	-	153	771	112	798	37	219
Češka republika	24	25	179	295	5	17	320	578
Danska	-	-	28	147	5	18	121	435
Finska	2	2	6	33	1	1	22	29
Francija	6	10	69	368	63	303	75	93
Grčija	-	-	23	84	38	413	-	-
Hrvaška	113	156	3303	14935	2536	13391	48	131
irska	-	-	35	49	1	2	5	16
Islandija	-	-	5	19	4	4	-	-
Italija	122	235	10576	63750	88	323	1846	3421
Jugoslavija	-	-	98	408	75	480	21	62
Luksemburg	-	-	35	429	-	-	2	2
Madžarska	5	8	52	109	834	4804	347	1176
Makedonija	-	-	55	198	14	96	27	204
Nemčija	98	126	862	5526	179	1006	1466	4591
Nizozemska	20	20	55	152	13	63	246	851
Norveška	-	-	14	74	2	7	15	94
Poljska	18	18	124	197	13	68	190	414
Portugalska	-	-	4	8	1	1	24	25
Romunija	-	-	3	9	2	14	8	21
Ruska federacija	-	-	611	6325	42	231	7	18
Slovaška	2	2	1	1	-	-	56	410
Španija	-	-	9	31	9	25	33	40
Švedska	2	2	24	106	2	13	91	480
Švica	-	-	149	752	12	48	102	257
Turčija	-	-	16	66	37	360	1	1
Ukrajina	-	-	26	259	3	15	8	46
Velika Britanija	3	3	89	354	22	97	49	145
Druge evropske države	-	-	15	114	1	4	31	44
Izrael	-	-	575	5526	8	30	8	8
Japonska	-	-	19	25	4	12	-	-
Kanada	-	-	27	168	7	7	1	1
Združene države Amerike	-	-	322	902	20	107	11	19
Avstralija	-	-	32	108	9	48	5	5
Nova Zelandija	-	-	-	-	-	-	9	9
Druge neevropske države	-	-	71	304	38	194	22	75

## 8.3 Turisti in prenočitve po državah in pomembnejših krajih, Slovenija, 2000 (nadaljevanje)

	Sevnica		Sežana		Slovenj Gradec		Slovenska Bistrica	
	turisti	prenočitve	turisti	prenočitve	turisti	prenočitve	turisti	prenočitve
<b>Skupaj</b>	<b>783</b>	<b>1677</b>	<b>16288</b>	<b>29357</b>	<b>3124</b>	<b>5693</b>	<b>293</b>	<b>1736</b>
<b>Domači</b>	<b>205</b>	<b>456</b>	<b>2214</b>	<b>3422</b>	<b>1758</b>	<b>2676</b>	<b>41</b>	<b>200</b>
<b>Tuji</b>	<b>578</b>	<b>1221</b>	<b>14074</b>	<b>25935</b>	<b>1366</b>	<b>3017</b>	<b>252</b>	<b>1536</b>
Avstrija	85	108	395	562	207	268	8	20
Baltiške države	-	-	52	61	-	-	-	-
Belgija	4	6	150	150	147	178	-	-
Belorusija	-	-	5	9	-	-	1	1
Bolgarija	6	9	1198	1213	-	-	-	-
Bosna in Hercegovina	35	53	1677	2869	155	447	-	-
Češka republika	15	15	68	93	93	192	1	2
Danska	-	-	68	76	1	4	-	-
Finska	-	-	6	10	23	64	-	-
Francija	2	3	1101	1157	7	13	10	89
Grčija	1	1	-	-	-	-	-	-
Hrvaška	68	226	1465	1896	270	789	126	824
Irska	2	2	16	16	-	-	-	-
Islandija	-	-	1	1	2	4	-	-
Italija	82	224	5095	11137	24	31	10	136
Jugoslavija	26	36	104	368	66	192	15	198
Luksemburg	-	-	-	-	-	-	-	-
Madžarska	20	24	266	290	27	52	1	1
Makedonija	19	39	542	1041	26	67	19	106
Nemčija	115	201	308	412	163	285	1	15
Nizozemska	19	43	61	172	7	11	-	-
Norveška	4	7	6	6	20	36	-	-
Poljska	4	5	146	212	7	13	37	65
Portugalska	-	-	10	10	9	106	-	-
Romunija	2	8	328	381	1	2	-	-
Ruska federacija	4	6	31	45	6	8	-	-
Slovaška	-	-	23	40	-	-	14	42
Španija	7	7	47	84	1	2	-	-
Švedska	2	2	19	21	2	42	-	-
Švica	15	20	230	242	5	5	-	-
Turčija	-	-	21	21	-	-	-	-
Ukrajina	-	-	361	2975	2	9	9	37
Velika Britanija	19	19	51	102	17	39	-	-
Druge evropske države	-	-	22	27	-	-	-	-
Izrael	1	1	40	45	-	-	-	-
Japonska	-	-	11	17	20	40	-	-
Kanada	3	8	46	59	-	-	-	-
Združene države Amerike	18	148	44	48	5	5	-	-
Avstralija	-	-	26	30	-	-	-	-
Nova Zelandija	-	-	2	2	-	-	-	-
Druge neevropske države	-	-	32	35	53	113	-	-

## 8.3 Turisti in prenočitve po državah in pomembnejših krajih, Slovenija, 2000 (nadaljevanje)

	Slovenske Konjice		Soča		Solčava-Logarska Dolina		Spodnja Sorica	
	turisti	prenočitve	turisti	prenočitve	turisti	prenočitve	turisti	prenočitve
<b>Skupaj</b>	<b>3090</b>	<b>5085</b>	<b>2637</b>	<b>7417</b>	<b>4346</b>	<b>7531</b>	<b>578</b>	<b>2357</b>
<b>Domači</b>	<b>1606</b>	<b>2089</b>	<b>747</b>	<b>1631</b>	<b>2944</b>	<b>4727</b>	<b>578</b>	<b>2357</b>
<b>Tuji</b>	<b>1484</b>	<b>2996</b>	<b>1890</b>	<b>5786</b>	<b>1402</b>	<b>2804</b>	-	-
Avstrija	145	179	315	868	153	205	-	-
Baltiške države	2	2	4	4	9	9	-	-
Belgija	10	24	32	98	9	15	-	-
Belorusija	15	27	-	-	-	-	-	-
Bolgarija	8	14	-	-	2	14	-	-
Bosna in Hercegovina	79	273	-	-	10	23	-	-
Češka republika	34	43	239	490	18	40	-	-
Danska	4	4	-	-	47	116	-	-
Finska	3	4	5	5	-	-	-	-
Francija	111	281	18	37	13	24	-	-
Grčija	1	2	-	-	-	-	-	-
Hrvaška	255	518	26	42	395	770	-	-
Irska	8	19	1	1	5	17	-	-
Islandija	-	-	-	-	-	-	-	-
Italija	168	512	204	365	108	243	-	-
Jugoslavija	72	127	4	16	9	11	-	-
Luksemburg	2	14	-	-	-	-	-	-
Madžarska	39	43	163	336	34	92	-	-
Makedonija	19	33	2	2	4	12	-	-
Nemčija	303	453	658	2655	288	569	-	-
Nizozemska	27	60	128	669	14	30	-	-
Norveška	4	4	-	-	5	27	-	-
Poljska	32	32	33	49	10	33	-	-
Portugalska	-	-	2	2	-	-	-	-
Romunija	27	79	3	3	2	2	-	-
Ruska federacija	13	38	-	-	11	18	-	-
Slovaška	8	8	3	6	43	47	-	-
Španija	4	4	3	5	7	23	-	-
Švedska	5	5	2	2	44	62	-	-
Švica	17	29	20	62	9	9	-	-
Turčija	6	10	-	-	-	-	-	-
Ukrajina	2	2	-	-	2	14	-	-
Velika Britanija	10	28	7	43	41	131	-	-
Druge evropske države	8	12	-	-	1	2	-	-
Izrael	1	1	4	4	3	5	-	-
Japonska	3	4	-	-	-	-	-	-
Kanada	6	14	-	-	2	2	-	-
Združene države Amerike	10	14	7	14	83	169	-	-
Avstralija	14	25	3	3	4	22	-	-
Nova Zelandija	-	-	3	4	1	2	-	-
Druge neevropske države	9	55	1	1	16	46	-	-



## 8.3 Turisti in prenočitve po državah in pomembnejših krajih, Slovenija, 2000 (nadaljevanje)

	Strunjan - Strugnano		Šempeter pri Gorici		Šentjur		Škofja Loka	
	turisti	prenočitve	turisti	prenočitve	turisti	prenočitve	turisti	prenočitve
<b>Skupaj</b>	<b>30660</b>	<b>168593</b>	<b>6607</b>	<b>15361</b>	<b>2003</b>	<b>6876</b>	<b>3809</b>	<b>9536</b>
<b>Domači</b>	<b>23306</b>	<b>131647</b>	<b>1457</b>	<b>2809</b>	<b>700</b>	<b>2164</b>	<b>1157</b>	<b>1766</b>
<b>Tuji</b>	<b>7354</b>	<b>36946</b>	<b>5150</b>	<b>12552</b>	<b>1303</b>	<b>4712</b>	<b>2652</b>	<b>7770</b>
Avstrija	1968	10725	416	519	143	333	410	584
Baltiške države	9	9	-	-	-	-	4	22
Belgija	22	84	17	60	7	45	34	96
Belorusija	3	5	4	26	10	40	4	10
Bolgarija	5	13	44	242	-	-	52	62
Bosna in Hercegovina	57	320	262	914	93	471	78	113
Češka republika	107	329	39	148	38	90	50	109
Danska	24	80	7	43	7	16	5	11
Finska	9	27	14	55	-	-	1	5
Francija	78	229	80	798	24	65	22	24
Grčija	-	-	-	-	-	-	1	3
Hrvaška	115	326	374	465	77	211	210	292
Irska	6	28	16	286	-	-	-	-
Islandija	-	-	2	2	-	-	-	-
Italija	2256	8224	2859	4146	123	402	272	463
Jugoslavija	74	376	67	172	145	1019	60	200
Luksemburg	-	-	8	16	-	-	2	2
Madžarska	192	1050	35	177	43	85	138	335
Makedonija	19	73	91	162	10	28	25	36
Nemčija	1552	10934	173	301	286	870	269	497
Nizozemska	115	694	13	25	38	129	589	3760
Norveška	18	61	-	-	-	-	11	20
Poljska	185	1120	96	381	39	141	27	48
Portugalska	1	1	2	13	1	2	1	1
Romunija	29	153	47	100	24	102	23	33
Ruska federacija	102	727	10	38	3	6	34	249
Slovaška	28	106	31	55	7	14	6	11
Španija	29	48	48	416	4	8	11	27
Švedska	24	92	18	256	74	200	9	22
Švica	95	427	33	91	18	64	51	98
Turčija	2	4	5	17	3	9	47	61
Ukrajina	11	54	75	91	11	21	18	24
Velika Britanija	38	104	86	1841	3	8	50	236
Druge evropske države	33	188	56	87	9	18	10	16
Izrael	19	21	14	17	-	-	31	52
Japonska	4	9	-	-	-	-	26	29
Kanada	19	56	9	9	5	14	16	65
Združene države Amerike	58	157	14	44	39	243	30	43
Avstralija	12	37	-	-	10	36	2	8
Nova Zelandija	2	5	6	8	-	-	1	1
Druge neevropske države	34	50	79	531	9	22	22	102

## 8.3 Turisti in prenočitve po državah in pomembnejših krajih, Slovenija, 2000 (nadaljevanje)

	Šmarješke Toplice <sup>14)</sup>		Tolmin		Topolšica		Trebnje	
	turisti	prenočitve	turisti	prenočitve	turisti	prenočitve	turisti	prenočitve
<b>Skupaj</b>	<b>12296</b>	<b>93666</b>	<b>4566</b>	<b>8965</b>	<b>8892</b>	<b>59886</b>	<b>592</b>	<b>1662</b>
<b>Domači</b>	<b>10369</b>	<b>81682</b>	<b>2535</b>	<b>5445</b>	<b>5681</b>	<b>36322</b>	<b>158</b>	<b>364</b>
<b>Tuji</b>	<b>1927</b>	<b>11984</b>	<b>2031</b>	<b>3520</b>	<b>3211</b>	<b>23564</b>	<b>434</b>	<b>1298</b>
Avstrija	529	3352	279	317	1373	9239	17	17
Baltiške države	-	-	-	-	5	33	-	-
Belgija	-	-	9	15	-	-	8	8
Belorusija	1	1	1	1	-	-	-	-
Bolgarija	6	33	3	30	3	7	12	13
Bosna in Hercegovina	24	149	11	53	34	108	128	573
Češka republika	9	16	33	99	42	88	13	15
Danska	2	4	5	6	1	1	-	-
Finska	-	-	20	28	14	41	-	-
Francija	18	125	38	102	49	315	10	11
Grčija	1	11	-	-	1	1	-	-
Hrvaška	179	548	132	472	127	239	29	118
Irska	2	14	4	4	1	3	-	-
Islandija	-	-	-	-	-	-	8	8
Italija	366	1663	649	1038	148	767	46	47
Jugoslavija	5	34	34	73	20	46	20	155
Luksemburg	-	-	-	-	-	-	-	-
Madžarska	1	1	76	149	25	69	5	14
Makedonija	11	13	22	23	17	17	12	181
Nemčija	360	2400	381	581	1206	12082	76	76
Nizozemska	224	2085	56	71	4	5	9	15
Norveška	-	-	-	-	12	37	2	2
Poljska	4	26	13	21	27	122	-	-
Portugalska	5	8	1	1	-	-	-	-
Romunija	7	86	1	4	2	5	3	3
Ruska federacija	14	128	1	1	11	33	2	5
Slovaška	4	10	24	43	20	61	4	4
Španija	-	-	22	38	4	21	2	2
Švedska	3	3	6	8	7	22	-	-
Švica	8	70	41	77	14	55	6	6
Turčija	-	-	1	2	2	4	1	1
Ukrajina	-	-	1	1	8	14	-	-
Velika Britanija	8	55	23	30	4	6	-	-
Druge evropske države	3	29	-	-	3	6	6	9
Izrael	85	878	10	12	-	-	5	5
Japonska	5	17	30	71	5	20	-	-
Kanada	13	69	4	14	1	10	1	1
Združene države Amerike	16	79	52	60	5	15	7	7
Avstralija	6	32	7	16	-	-	2	2
Nova Zelandija	-	-	2	3	-	-	-	-
Druge neevropske države	8	45	39	56	16	72	-	-

14) Vključeno je tudi naselje Brezovica.

## 8.3 Turisti in prenočitve po državah in pomembnejših krajih, Slovenija, 2000 (nadaljevanje)

	Trenta		Trojane		Velenje		Vinica	
	turisti	prenočitve	turisti	prenočitve	turisti	prenočitve	turisti	prenočitve
<b>Skupaj</b>	<b>12901</b>	<b>15801</b>	<b>2970</b>	<b>3175</b>	<b>6991</b>	<b>14343</b>	<b>276</b>	<b>1172</b>
<b>Domači</b>	<b>8021</b>	<b>9170</b>	<b>333</b>	<b>339</b>	<b>1740</b>	<b>2953</b>	<b>221</b>	<b>1063</b>
<b>Tuji</b>	<b>4880</b>	<b>6631</b>	<b>2637</b>	<b>2836</b>	<b>5251</b>	<b>11390</b>	<b>55</b>	<b>109</b>
Avstrija	499	752	191	193	722	1536	3	9
Baltiške države	43	46	28	28	6	6	-	-
Belgija	37	61	1	1	42	80	8	8
Belorusija	-	-	2	2	3	6	-	-
Bolgarija	2	2	6	6	9	17	-	-
Bosna in Hercegovina	6	6	102	102	97	139	-	-
Češka republika	1333	1711	143	143	215	673	4	12
Danska	12	13	-	-	41	82	-	-
Finska	2	2	10	10	10	29	-	-
Francija	79	83	31	31	194	500	8	16
Grčija	-	-	2	2	11	37	-	-
Hrvaška	511	582	181	181	315	454	-	-
Irska	8	8	2	2	4	14	2	4
Islandija	-	-	-	-	-	-	-	-
Italija	411	643	668	747	619	1072	1	2
Jugoslavija	-	-	54	54	67	119	-	-
Luksemburg	-	-	-	-	2	2	-	-
Madžarska	347	501	131	179	127	184	4	12
Makedonija	-	-	13	13	30	77	-	-
Nemčija	912	1378	123	174	1861	4651	6	18
Nizozemska	141	155	21	33	94	148	15	16
Norveška	27	52	3	3	15	43	-	-
Poljska	238	276	594	594	87	107	4	12
Portugalska	8	8	-	-	1	2	-	-
Romunija	-	-	144	144	14	53	-	-
Ruska federacija	-	-	18	18	63	82	-	-
Slovaška	101	127	35	35	98	152	-	-
Španija	20	23	10	10	38	48	-	-
Švedska	14	17	23	23	89	163	-	-
Švica	28	30	9	16	57	138	-	-
Turčija	-	-	1	1	1	2	-	-
Ukrajina	1	1	8	8	17	40	-	-
Velika Britanija	27	45	12	12	97	185	-	-
Druge evropske države	-	-	12	12	6	6	-	-
Izrael	6	12	11	11	32	80	-	-
Japonska	13	13	-	-	28	52	-	-
Kanada	9	9	6	6	4	6	-	-
Združene države Amerike	27	32	29	29	57	139	-	-
Avstralija	5	5	8	8	12	48	-	-
Nova Zelandija	2	2	3	3	-	-	-	-
Druge neevropske države	11	36	2	2	66	218	-	-



## 8.3 Turisti in prenočitve po državah in pomembnejših krajih, Slovenija, 2000 (nadaljevanje)

	Vopovlje		Vrhnika		Zreče		Žalec	
	turisti	prenočitve	turisti	prenočitve	turisti	prenočitve	turisti	prenočitve
<b>Skupaj</b>	<b>6651</b>	<b>8309</b>	<b>2472</b>	<b>5591</b>	<b>20636</b>	<b>97129</b>	<b>3472</b>	<b>11156</b>
<b>Domači</b>	<b>493</b>	<b>1280</b>	<b>455</b>	<b>922</b>	<b>12698</b>	<b>59204</b>	<b>781</b>	<b>1435</b>
<b>Tuji</b>	<b>6158</b>	<b>7029</b>	<b>2017</b>	<b>4669</b>	<b>7938</b>	<b>37925</b>	<b>2691</b>	<b>9721</b>
Avstrija	76	88	121	210	1535	7171	449	746
Baltiške države	-	-	1	4	6	38	17	49
Belgija	204	208	34	56	30	74	23	40
Belorusija	2	2	-	-	-	-	11	57
Bolgarija	17	17	12	19	8	23	7	18
Bosna in Hercegovina	648	722	105	173	115	357	109	139
Češka republika	28	42	45	65	98	213	78	92
Danska	26	26	12	14	27	64	12	92
Finska	17	18	1	2	7	25	3	4
Francija	818	873	64	321	93	268	18	64
Grčija	14	14	5	5	34	118	37	99
Hrvaška	835	851	354	1507	1317	5101	250	457
Irska	22	22	5	17	4	6	-	-
Islandija	-	-	-	-	-	-	-	-
Italija	111	121	435	667	995	4348	347	659
Jugoslavija	161	167	54	216	100	267	92	160
Luksemburg	2	2	1	3	2	2	1	1
Madžarska	228	667	30	34	1577	5930	79	265
Makedonija	568	613	65	116	23	82	59	72
Nemčija	310	355	396	669	1149	10301	642	1521
Nizozemska	136	137	46	69	41	150	67	123
Norveška	22	23	-	-	4	14	4	7
Poljska	23	38	28	39	112	231	92	126
Portugalska	3	3	7	65	5	15	-	-
Romunija	7	8	5	35	6	13	16	29
Ruska federacija	19	26	8	14	128	885	40	62
Slovaška	12	19	13	17	12	34	26	35
Španija	31	37	8	12	27	52	10	41
Švedska	743	759	3	3	18	37	19	39
Švica	51	52	20	31	46	151	39	114
Turčija	176	191	5	5	12	36	10	22
Ukrajina	6	6	-	-	55	384	47	4360
Velika Britanija	166	186	24	44	32	90	31	34
Druge evropske države	78	87	10	28	44	141	11	14
Izrael	14	25	20	22	88	781	5	5
Japonska	13	13	1	1	20	60	1	1
Kanada	33	33	4	5	15	49	6	32
Združene države Amerike	362	390	43	109	101	262	24	109
Avstralija	67	75	20	26	25	85	3	9
Nova Zelandija	3	3	-	-	7	20	-	-
Druge neevropske države	106	110	12	46	20	47	6	24

## 9. OBISKOVALCI POMEMBNEJŠIH TURISTIČNIH ZNAMENITOSTI

## 9.1 Domači in tuji obiskovalci pomembnejših turističnih znamenitosti po mesecih, Slovenija, 2000

	Soteska Vintgar Bled			Muzej Dom Trenta			Muzej na Blejskem gradu		
	skupaj	domači	tuji	skupaj	domači	tuji	skupaj	domači	tuji
<b>Skupaj</b>	<b>43272</b>	<b>20749</b>	<b>22523</b>	<b>21621</b>	<b>14408</b>	<b>7213</b>	<b>144488</b>	<b>57041</b>	<b>87447</b>
I	-	-	-	30	30	-	3725	1303	2422
II	-	-	-	13	13	-	3800	2280	1520
III	-	-	-	42	33	9	4259	2555	1704
IV	1200	700	500	724	552	172	11498	4599	6899
V	4010	2500	1510	3804	1942	1862	15443	10038	5405
VI	4813	2100	2713	3512	2466	1046	16581	8200	8381
VII	12074	4874	7200	2831	1702	1129	22025	6607	15418
VIII	10842	5320	5522	3893	2514	1379	29995	7498	22497
IX	7638	4205	3433	4256	3031	1225	20555	7194	13361
X	2695	1050	1645	2327	2098	229	10434	4174	6260
XI	-	-	-	25	25	-	2470	1482	988
XII	-	-	-	164	2	162	3703	1111	2592

	Slap Savica Bohinj			Posavski muzej Brežice			Stari grad v Celju		
	skupaj	domači	tuji	skupaj	domači	tuji	skupaj	domači	tuji
<b>Skupaj</b>	<b>62709</b>	<b>27629</b>	<b>35080</b>	<b>18479</b>	<b>16552</b>	<b>1927</b>	<b>46240</b>	<b>41009</b>	<b>5231</b>
I	-	-	-	603	543	60	190	190	-
II	-	-	-	1088	1073	15	190	190	-
III	-	-	-	427	386	41	2200	2200	-
IV	3758	2255	1503	728	588	140	2010	1809	201
V	7155	4293	2862	1966	1865	101	3750	3375	375
VI	9714	5828	3886	2493	2245	248	7600	6840	760
VII	13057	5223	7834	1057	732	325	3300	2970	330
VIII	18517	4629	13888	838	410	428	10500	8925	1575
IX	7823	3521	4302	1045	761	284	6800	5780	1020
X	2685	1880	805	6225	6096	129	4500	4050	450
XI	-	-	-	1506	1396	110	3300	2970	330
XII	-	-	-	503	457	46	1900	1710	190

	Pokrajinski muzej Celje			Županova jama Grosuplje			Antonijev rov-rudnik živega srebra Idrija		
	skupaj	domači	tuji	skupaj	domači	tuji	skupaj	domači	tuji
<b>Skupaj</b>	<b>9256</b>	<b>8850</b>	<b>406</b>	<b>4051</b>	<b>3947</b>	<b>104</b>	<b>26086</b>	<b>23583</b>	<b>2503</b>
I	418	418	-	-	-	-	130	119	11
II	563	555	8	-	-	-	466	442	24
III	1075	1049	26	190	190	-	769	639	130
IV	902	902	-	311	311	-	2668	2455	213
V	1722	1637	85	570	560	10	4389	4103	286
VI	1767	1712	55	520	508	12	3901	3659	242
VII	439	377	62	181	179	2	1187	907	280
VIII	308	281	27	212	180	32	1951	1386	565
IX	682	682	-	602	601	1	3972	3629	343
X	900	802	98	1260	1213	47	5133	4784	349
XI	315	270	45	205	205	-	1095	1054	41
XII	165	165	-	-	-	-	425	406	19

## 9.1 Domači in tuji obiskovalci pomembnejših turističnih znamenitosti po mesecih, Slovenija, 2000 (nadaljevanje)

	Bolnišnica Franja Idrija			Samostan Stična			Tehniški muzej na Jesenicah		
	skupaj	domači	tuji	skupaj	domači	tuji	skupaj	domači	tuji
<b>Skupaj</b>	<b>56607</b>	<b>48147</b>	<b>8460</b>	<b>19874</b>	<b>18083</b>	<b>1791</b>	<b>2118</b>	<b>2081</b>	<b>37</b>
I	329	273	56	181	149	32	194	194	-
II	923	868	55	276	251	25	250	250	-
III	1471	1220	251	552	510	42	147	147	-
IV	5325	4612	713	1377	1268	109	37	35	2
V	9329	8285	1044	2888	2716	172	180	177	3
VI	6674	5672	1002	2806	2663	143	258	247	11
VII	5767	4508	1259	801	752	49	72	70	2
VIII	8567	6396	2171	977	915	62	75	64	11
IX	8308	7383	925	3910	3601	309	186	182	4
X	7774	7040	734	4059	3648	411	385	385	-
XI	1243	1105	138	1277	1039	238	133	133	-
XII	897	785	112	770	571	199	201	197	4

	Arboretum Volčji potok			Muzej v Kobaridu			Cerkev v Hrastovljah		
	skupaj	domači	tuji	skupaj	domači	tuji	skupaj	domači	tuji
<b>Skupaj</b>	<b>17869</b>	<b>17310</b>	<b>559</b>	<b>56557</b>	<b>27330</b>	<b>29227</b>	<b>9000</b>	<b>4750</b>	<b>4250</b>
I	-	-	-	695	416	279	200	150	50
II	355	352	3	-	-	-	300	200	100
III	1676	1655	21	-	-	-	500	300	200
IV	3072	2949	123	4559	2195	2364	1000	600	400
V	3868	3709	159	6387	3049	3338	1000	550	450
VI	1814	1753	61	6647	2946	3701	1000	550	450
VII	1712	1659	53	6647	2969	3678	1100	500	600
VIII	2426	2353	73	11002	4179	6823	1000	550	450
IX	1109	1083	26	10314	5816	4498	1300	600	700
X	1220	1188	32	8097	4741	3356	900	400	500
XI	617	609	8	1635	779	856	400	150	250
XII	-	-	-	574	240	334	300	200	100

	Galerija Božidar Jakac v Kostanjevici			Stolp na Ljubljanskem gradu			Tehniški muzej Bistra		
	skupaj	domači	tuji	skupaj	domači	tuji	skupaj	domači	tuji
<b>Skupaj</b>	<b>28935</b>	<b>22924</b>	<b>6011</b>	<b>73993</b>	<b>33859</b>	<b>40134</b>	<b>37767</b>	<b>36928</b>	<b>839</b>
I	433	413	20	2134	1000	1134	-	-	-
II	842	800	42	3705	2005	1700	-	-	-
III	757	711	46	3487	1887	1600	2088	2088	-
IV	2189	1756	433	6685	3185	3500	4658	4610	48
V	4662	3978	684	6245	2745	3500	8936	8925	11
VI	3938	3487	451	7148	3448	3700	5759	5734	25
VII	3220	2554	666	11880	5880	6000	3090	2834	256
VIII	2931	2132	799	13195	5195	8000	2990	2722	268
IX	3601	2787	814	7346	3346	4000	3607	3436	171
X	2929	2160	769	5279	2279	3000	4364	4304	60
XI	2503	1435	1068	2162	1162	1000	1954	1954	-
XII	930	711	219	4727	1727	3000	321	321	-



## 9.1 Domači in tuji obiskovalci pomembnejših turističnih znamenitosti po mesecih, Slovenija, 2000 (nadaljevanje)

	Razstava lončarskih izdelkov Ljutomer			Florina mestni akvarij Maribor			Savinjski gaj Mozirje		
	skupaj	domači	tuji	skupaj	domači	tuji	skupaj	domači	tuji
<b>Skupaj</b>	<b>1582</b>	<b>1403</b>	<b>179</b>	<b>26635</b>	<b>26635</b>	<b>-</b>	<b>68000</b>	<b>62950</b>	<b>5050</b>
I	49	45	4	679	679	-	-	-	-
II	54	51	3	2323	2323	-	-	-	-
III	93	81	12	1291	1291	-	-	-	-
IV	81	73	8	2599	2599	-	1000	950	50
V	178	155	23	5065	5065	-	43000	40000	3000
VI	284	265	19	4659	4659	-	5600	5000	600
VII	69	59	10	1561	1561	-	2800	2500	300
VIII	63	60	3	1727	1727	-	5100	4500	600
IX	207	182	25	2084	2084	-	10500	10000	500
X	294	249	45	2310	2310	-	-	-	-
XI	140	120	20	1354	1354	-	-	-	-
XII	70	63	7	983	983	-	-	-	-

	Tolminska muzejska zbirka			Soline Sečovlje			Jama Pivka in Črna Jama		
	skupaj	domači	tuji	skupaj	domači	tuji	skupaj	domači	tuji
<b>Skupaj</b>	<b>1460</b>	<b>1357</b>	<b>103</b>	<b>20331</b>	<b>18870</b>	<b>1461</b>	<b>2895</b>	<b>250</b>	<b>2645</b>
I	-	-	-	232	206	26	-	-	-
II	103	103	-	596	561	35	-	-	-
III	5	5	-	1646	1615	31	-	-	-
IV	-	-	-	701	536	165	4	4	-
V	80	74	6	1803	1709	94	-	-	-
VI	96	87	9	1708	1559	149	365	72	293
VII	178	170	8	2270	2098	172	859	84	775
VIII	87	70	17	1653	1368	285	1404	82	1322
IX	397	374	23	4397	4154	243	263	8	255
X	202	182	20	3111	2911	200	-	-	-
XI	265	250	15	2007	1946	61	-	-	-
XII	47	42	5	207	207	-	-	-	-

	Stara lekarna in cerkev v Olimju			Postojnska jama			Predjamski grad Postojna		
	skupaj	domači	tuji	skupaj	domači	tuji	skupaj	domači	tuji
<b>Skupaj</b>	<b>26967</b>	<b>22954</b>	<b>4013</b>	<b>403223</b>	<b>57785</b>	<b>345438</b>	<b>79552</b>	<b>25944</b>	<b>53608</b>
I	392	271	121	5300	1309	3991	1345	427	918
II	890	722	168	3540	1365	2175	1573	986	587
III	879	538	341	8105	1625	6480	2148	933	1215
IV	1349	1145	204	34832	4467	30365	8531	2676	5855
V	4594	4226	368	36992	7989	29003	9302	4851	4451
VI	5672	5176	496	47895	8775	39120	9329	4395	4934
VII	1483	1025	458	66560	6994	59566	11511	2785	8726
VIII	2123	1881	242	98380	8550	89830	19079	3687	15392
IX	2987	2473	514	55484	5285	50199	8943	2570	6373
X	3843	3347	496	28131	4075	24056	5233	1798	3435
XI	1946	1652	294	5992	1222	4770	1742	564	1178
XII	809	498	311	12012	6129	5883	816	272	544

## 9.1 Domači in tuji obiskovalci pomembnejših turističnih znamenitosti po mesecih, Slovenija, 2000 (nadaljevanje)

	Jama pod Predjamskim gradom			Otoška jama			Pokrajinski muzej Ptuj		
	skupaj	domači	tuji	skupaj	domači	tuji	skupaj	domači	tuji
<b>Skupaj</b>	<b>12293</b>	<b>2768</b>	<b>9525</b>	<b>212</b>	<b>57</b>	<b>155</b>	<b>57934</b>	<b>48087</b>	<b>9847</b>
I	-	-	-	-	-	-	1000	892	108
II	-	-	-	-	-	-	3016	2798	218
III	-	-	-	155	-	155	3885	3510	375
IV	1051	271	780	4	4	-	4471	3868	603
V	530	176	354	31	31	-	9302	8596	706
VI	605	192	413	4	4	-	9408	8216	1192
VII	2384	531	1853	6	6	-	4285	2705	1580
VIII	6016	1026	4990	8	8	-	4708	2933	1775
IX	1412	445	967	2	2	-	5072	3624	1448
X	295	127	168	-	-	-	7330	6272	1058
XI	-	-	-	2	2	-	3122	2687	435
XII	-	-	-	-	-	-	2335	1986	349

	Čebelarški muzej v Radovljici			Kovaški muzej v Kropi			Spominski muzej talcev v Begunjah		
	skupaj	domači	tuji	skupaj	domači	tuji	skupaj	domači	tuji
<b>Skupaj</b>	<b>8847</b>	<b>6924</b>	<b>1923</b>	<b>10438</b>	<b>7739</b>	<b>2699</b>	<b>2992</b>	<b>2519</b>	<b>473</b>
I	-	-	-	19	19	-	-	-	-
II	144	132	12	63	61	2	12	12	-
III	304	262	42	245	205	40	37	32	5
IV	696	570	126	895	742	153	135	125	10
V	1623	1415	208	1790	1463	327	696	652	44
VI	1810	1423	387	2137	1903	234	679	620	59
VII	921	291	630	982	495	487	350	268	82
VIII	21	-	21	921	319	602	442	298	144
IX	1044	785	259	1578	995	583	308	215	93
X	2010	1840	170	1400	1197	203	221	185	36
XI	225	182	43	279	266	13	84	84	-
XII	49	24	25	129	74	55	28	28	-

	Kobilarna Lipica			Škocjanske jame			Kartuzija Pleterje		
	skupaj	domači	tuji	skupaj	domači	tuji	skupaj	domači	tuji
<b>Skupaj</b>	<b>92027</b>	<b>17745</b>	<b>74282</b>	<b>51766</b>	<b>15610</b>	<b>36156</b>	<b>11260</b>	<b>8120</b>	<b>3140</b>
I	1019	158	861	602	149	453	240	130	110
II	1910	466	1444	687	563	124	260	180	80
III	2022	674	1348	1177	457	720	360	290	70
IV	7933	1796	6137	4536	1387	3149	650	490	160
V	11451	2694	8757	5654	3022	2632	2070	1690	380
VI	13406	2784	10622	6392	2827	3565	1440	1180	260
VII	12155	2151	10004	8455	1434	7021	1120	710	410
VIII	14590	2415	12175	11129	1132	9997	680	360	320
IX	15568	2035	13533	7187	2103	5084	1270	890	380
X	9588	1596	7992	3396	1424	1972	1600	1150	450
XI	1237	646	591	1594	704	890	1140	820	320
XII	1148	330	818	957	408	549	430	230	200

## 9.1 Domači in tuji obiskovalci pomembnejših turističnih znamenitosti po mesecih, Slovenija, 2000 (nadaljevanje)

	Mestni muzej v Škofji Loki			Cankarjeva rojstna hiša na Vrhniki			Jama Pekel pri Šempetru v Savinjski dolini		
	skupaj	domači	tuji	skupaj	domači	tuji	skupaj	domači	tuji
<b>Skupaj</b>	<b>25981</b>	<b>23180</b>	<b>2801</b>	<b>7481</b>	<b>7234</b>	<b>247</b>	<b>15668</b>	<b>15143</b>	<b>525</b>
I	735	723	12	-	-	-	-	-	-
II	887	881	6	-	-	-	-	-	-
III	1084	1070	14	183	166	17	222	211	11
IV	3049	2686	363	829	696	133	1098	1071	27
V	3529	3294	235	2469	2421	48	5030	4951	79
VI	2899	2466	433	779	774	5	3939	3856	83
VII	1492	1176	316	381	354	27	680	607	73
VIII	2325	1804	521	89	82	7	1362	1202	160
IX	2604	2184	420	1039	1031	8	1874	1810	64
X	4056	3843	213	1444	1442	2	1165	1147	18
XI	1909	1859	50	6	6	-	200	190	10
XII	1412	1194	218	262	262	-	98	98	-

	Antični park v Šempetru v Savinjski dolini			Žička Kartuzija			Muzej na prostem Rogatec		
	skupaj	domači	tuji	skupaj	domači	tuji	skupaj	domači	tuji
<b>Skupaj</b>	<b>11166</b>	<b>10154</b>	<b>1012</b>	<b>11401</b>	<b>10097</b>	<b>1304</b>	<b>12149</b>	<b>11035</b>	<b>1114</b>
I	-	-	-	-	-	-	-	-	-
II	-	-	-	-	-	-	-	-	-
III	361	341	20	366	366	-	-	-	-
IV	634	573	61	1132	1007	125	1764	1588	176
V	3549	3313	236	1162	898	264	2672	2405	267
VI	2571	2420	151	2135	2017	118	2770	2493	277
VII	317	180	137	1069	919	150	804	724	80
VIII	274	111	163	1145	998	147	776	698	78
IX	1712	1567	145	1919	1799	120	1349	1214	135
X	1696	1597	99	1964	1669	295	1486	1412	74
XI	52	52	-	509	424	85	398	378	20
XII	-	-	-	-	-	-	130	123	7



## 10. SLOVENSKE POTOVALNE AGENCIJE IN URADI

## 10.1 Slovenske potovalne agencije in uradi, Slovenija, 2000

	Število
Turtistične agencije in uradi	190

## 10.2 Domači turisti, ki so jim potovanja in letovanja organizirale slovenske potovalne agencije, in njihove prenočitve po državah, kamor so potovali, Slovenija, 2000

Države in druga ozemlja, kamor so turisti potovali	Večdnevno potovanje in letovanje	
	turisti	prenočitve
<b>Skupaj</b>	<b>503943</b>	<b>2972278</b>
<b>Slovenija</b>	<b>65552</b>	<b>279264</b>
<b>Tujina - skupaj</b>	<b>438391</b>	<b>2693014</b>
Avstrija	25814	91465
Belgija	507	1229
Češka republika	10008	24427
Hrvaška	195693	1457672
Francija	20316	78359
Grčija	29150	208339
Italija <sup>1)</sup>	44251	157714
Madžarska	9607	18528
Makedonija	334	1544
Malta	2701	23627
Nemčija	17656	37714
Nizozemska	5160	14612
Nordijske države <sup>2)</sup>	2422	12981
Poljska	1312	3941
Portugalska	2296	18164
Ruska federacija	544	2376
Španija - kopni del <sup>3)</sup>	10629	54425
- Baleari	1021	7776
- Kanarski otoki	3914	30225
Švica	3826	9463
Velika Britanija	5687	35984
Druge evropske države <sup>4)</sup>	3128	17081
Egipt	3893	26729
Maroko	1324	10328
Tunizija	5083	36416
Kenija	621	5787
Sejšeli in Mauritius	213	1649
Južna Afrika	572	5793
Druge afriške države	253	2579
Združene države Amerike	4604	41776
Kanada	1123	12278
Mehika	1024	12485
Druge države Srednje Amerike in Karibov <sup>5)</sup>	2560	30814
Države Južne Amerike	968	12654
Ciper	1795	14906
Izrael	896	5920
Turčija	9339	74492
Indija in Nepal	540	4804
Šrilanka in Maldivi	1295	13812
Japonska	222	1615
Kitajska	1460	14557
Tajska	1185	11723
Avstralija in Nova Zelandija	1122	21761
Druge države in ozemlja JV Azije in Oceanije <sup>6)</sup>	1173	13261
Druge azijske države	1150	9229

1) Vključno s San Marinom in Vatikansko mestno državo.

2) Nordijske države: Danska, Finska, Islandija, Norveška, Švedska.

3) Vključno z Andoro in Gibraltarjem.

4) Druge evropske države: Albanija, Belorusija, Bolgarija, Bosna in Hercegovina, Estonija, Irska, Jugoslavija, Latvija, Lihtenštajn, Litva, Luksemburg, Moldavija, Monako, Romunija, Slovaška, Ukrajina.

5) Države srednje Amerike (razen Mehike): Belize, Gvatemala, Honduras, Kostarika, Nikaragva, Salvador, Panama.

6) Karibi: Angvila, Antigva in Barbuda, Aruba, Bahami, Barbados, Deviški otoki (VB), Deviški otoki (Z.D.), Dominika, Dominikanska republika, Guadeolupe, Grenada, Haiti, Jamajka, Kajmanski otoki, Kuba, Martinik, Montserrat, Nizozemski Antili, Otoki Turks in Caicos, Portoriko, Saint Kitts in Nevis, Saint Lucia, Saint Vincent in Grenadine, Trinidad in Tobago.

7) Druge države in ozemlja JV Azije in Oceanije (razen že navedenih): Brunej, Fidži, Filipini, Francoska Polinezija, Indonezija, Kambodža, Kiribati, Laos, Malezija, Marshallovi otoki, Mikronezija, Mjanmar, Nauru, Palau, Papua Nova Gvineja, Reunion, Salomonovi otoki, Severni Marianski otoki, Singapur, Tajvan, Tonga, Tuvalu, Vanuatu, Vietnam.

**10.3 Domači turisti, ki so jim potovanja in letovanja organizirale slovenske potovalne agencije po prevoznih sredstvih na potovanjih, Slovenija, 2000**

	Domači turisti po prevoznih sredstvih na potovanjih				
	skupaj	letalo	avtobus	osebni avto	drugo
<b>Skupaj</b>	<b>503943</b>	<b>124435</b>	<b>158514</b>	<b>203475</b>	<b>17519</b>
Slovenija	65552	56	25536	39715	245
Tujina	438391	124379	132978	163760	17274

**10.4 Domači turisti, ki so jim potovanja in letovanja organizirale slovenske potovalne agencije, po sezonah, Slovenija, 2000**

	Domači turisti po sezonah			
	skupaj	v poletni sezoni	v zimski sezoni	v drugem času
<b>Skupaj</b>	<b>503943</b>	<b>311264</b>	<b>72149</b>	<b>116227</b>
Slovenija	65552	33511	17145	14896
Tujina	438391	277753	55004	101331

**10.5 Domači turisti na krožnih potovanjih v organizaciji slovenskih potovalnih agencij, Slovenija, 2000**

<b>Število domačih turistov na krožnih potovanjih - skupaj</b>	<b>43471</b>
od tega število turistov, ki so večinoma potovali	
- z avtobusom	31721
- z ladjo	3577
- z drugim prevoznim sredstvom	8173

**10.6 Domači izletniki na enodnevni izletih v tujino v organizaciji slovenskih potovalnih agencij, Slovenija, 2000**

Države, kamor so potovali	Izletniki
<b>Skupaj</b>	<b>252720</b>
<b>Slovenija</b>	<b>180928</b>
<b>Tujina - skupaj</b>	<b>71900</b>
Avstrija	18824
Belgija	-
Češka republika	91
Hrvaška	8103
Francija	254
Grčija	82
Italija	31476
Madžarska	9918
Makedonija	108
Malta	-
Nemčija	2819
Nizozemska	-
Nordijske države	-
Poljska	-
Portugalska	-
Ruska federacija	-
Slovaška	-
Španija	-
Švica	36
Turčija	-
Velika Britanija	-
Druge evropske države	91

**10.7 Tuji turisti, ki so jim potovanja in letovanja organizirale slovenske potovalne agencije, in njihove prenočitve glede na države, od koder so pripotovali, Slovenija, 2000**

Država, od koder so pripotovali	Turisti	Prenočitve
<b>Skupaj</b>	<b>125669</b>	<b>687799</b>
Avstrija	25733	170370
Baltiške države <sup>1)</sup>	112	372
Belgija	1448	7022
Belorusija	9	27
Bolgarija	52	273
Bosna in Hercegovina	385	1837
Češka republika	851	4738
Danska	1549	4658
Finska	210	902
Francija	1363	6656
Grčija	1593	7683
Hrvaška	1202	5198
Irska	67	341
Islandija	2	6
Italija	23755	93930
Jugoslavija	217	900
Luksemburg	7	16
Madžarska	3327	16573
Makedonija	29	115
Nemčija	33581	183284
Nizozemska	3477	21270
Norveška	153	483
Poljska	579	2349
Portugalska	10	30
Romunija	143	627
Ruska federacija	2256	17818
Slovaška	158	509
Španija	1275	5879
Švedska	1635	9299
Švica	1310	7710
Ukrajina	541	5705
Velika Britanija	9355	70844
Druge evropske države <sup>2)</sup>	40	120
Afriške države	11	69
Kanada	247	1050
ZDA	1623	13024
Države Srednje in Južne Amerike	360	1451
Turčija	1234	7238
Izrael	3328	9847
Japonska	1994	5225
Druge azijske države	348	2058
Avstralija	81	226
Nova Zelandija	18	53
Druge države Oceanije	1	14

1) Baltiške države: Estonija, Latvija, Litva.

2) Druge evropske države: Albanija, Andora, Gibraltar, Lihtenštajn, Malta, Moldavija, Monako, San Marino, Vatikanska mestna država.



**11. ZMOGLJIVOST IN PROMET MARIN****11.1 Zmogljivost marin, Slovenija, 2000**

Število marin	3
Površina akvatorija (m <sup>2</sup> )	183000
Število privezov skupaj	1619
od tega za plovila	
do 6,0 m	323
6,1-8,0 m	125
8,1-10,0 m	501
10,1-12,0 m	369
12,1-15,0 m	170
15,1-20,0 m	84
daljša od 20 m	47
Dolžina razvite obale (m)	5040
Število mest na kopnem za shranjevanje plovil	465
Površina prostora na kopnem za shranjevanje plovil (m <sup>2</sup> )	36300
od tega pokriti prostori (m <sup>2</sup> )	3200
Število delavcev	105
od tega sezonski	6

**11.2. Plovila v marinah in osebe ter prenočitve na njih, Slovenija, 2000**

	Plovila							Osebe, nastanjene na plovilih v marini	Prenočitve na plovilih v marini
	skupaj	prehodna			stalna				
		motorne jahte	jadrnice	drugo	motorne jahte	jadrnice	drugo		
<b>Skupaj</b>	<b>4551</b>	<b>1386</b>	<b>1388</b>	<b>242</b>	<b>766</b>	<b>633</b>	<b>136</b>	<b>5698</b>	<b>21126</b>
1. Število plovil (privez v morju)	3643	1119	1207	144	561	535	77	4763	17388
Po zastavi plovila									
Avstrija	628	154	196	26	151	91	10	1108	3877
Francija	46	12	32	-	1	1	-	64	248
Hrvaška	128	11	115	-	-	2	-	81	108
Italija	861	400	372	27	31	21	10	1187	4706
Nemčija	948	380	272	24	135	133	4	1206	4396
Nizozemska	31	-	28	-	1	1	1	30	120
Skandivske države	20	2	17	-	-	1	-	3	6
Slovenija	787	99	122	63	195	259	49	894	3193
Švica	33	15	11	-	2	5	-	12	48
Velika Britanija	41	8	11	-	12	8	2	38	150
Druge države	120	38	31	4	33	13	1	140	536
Po dolžini plovila									
do 6 metrov	177	39	11	73	8	17	29	295	988
6-8	661	247	119	50	117	95	33	822	3162
8-10	920	314	261	13	149	176	7	1242	4634
10-12	977	252	443	6	130	144	2	1256	4540
12-15	611	136	293	-	97	80	5	803	2684
15-20	267	115	80	2	51	19	-	309	1236
nad 20 metrov	30	16	-	-	9	4	1	36	144
2. Število plovil (mesto na kopnem)	908	267	181	98	205	98	59	935	3738

## 11.3 Uporaba privezov v morju po mesecih, Slovenija, 2000

	Plovila		Število dni, ko so bila plovila zasidrana v marini		Osebe, nastanjene na plovilih v marini	Prenočitve na plovilih v marini
	prehodna	stalna	prehodna	stalna		
<b>Skupaj</b>	<b>2744</b>	<b>-</b>	<b>13420</b>	<b>-</b>	<b>5698</b>	<b>21126</b>
januar	25	906	235	28082	19	35
februar	34	905	352	25400	21	48
marec	65	904	528	27777	129	324
april	226	812	1233	23987	362	940
maj	305	826	1337	24930	629	2225
junij	432	828	1795	24064	783	3153
julij	552	837	2363	24570	1524	5932
avgust	759	840	2876	24516	1608	6573
september	185	843	1584	24373	421	1349
oktober	94	874	621	26803	175	489
november	35	875	264	26253	19	45
december	32	877	232	27185	8	13

## STATISTIČNI URAD REPUBLIKE SLOVENIJE

Zakon o državni statistiki (Uradni list RS št. 45/95)  
Nacionalni program statističnih raziskovanj (Uradni list RS št. 70/97)

1 3 0 1

TU - 11/M

# MESEČNO POROČILO O TURISTIH IN NJIHOVIH PRENOČITVAH

za mesec \_\_\_\_\_ 2000

Izpolnil \_\_\_\_\_

Telefon \_\_\_\_\_

Poročilo pošljite do 5. v mesecu  
Statističnemu uradu Republike Slovenije,  
Ljubljana, Vožarski pot 12, p. p. 3570

## 1. Vrsta in kategorija obrata \_\_\_\_\_

(po odločbi o kategoriji nastanitvenega obrata po novem  
Pravilniku o merilih in načinu kategorizacije nastanitvenih  
obratov in marin, Uradni list RS št. 29/97 in 51/98).

## 2. Podatki, ki jih navajamo,

se nanašajo na – glavni objekt ..... 1  
– depandanso ..... 0

(Obkrožite številko za ustreznim odgovorom.)

## I. NASTANITVENE ZMOGLJIVOSTI

V tej tabeli navedite število sob in ležišč, ki ste jih v mesecu poročanja imeli v **ponudbi**. Tudi če imate sicer večje število sob in ležišč, navedite le tiste, ki ste jih imeli v ponudbi. Poročilo pošljite tudi, če niste imeli gostov, vendar pa so jim bile vaše nastanitvene zmogljivosti na voljo. V tem primeru bo izpolnjena le ta tabela. Če ste imeli prenočitveni del objekta ves mesec zaprt, nam obrazec pošljite neizpolnjen in pripišite, zakaj je bil zaprt (adaptacija, ni sezone ipd.) in kdaj pričakujete, da bo spet odprt. Če veste že v mesecu poročanja, da bo naslednji mesec ali več mesecev obrat zaprt, nam to sporočite na obrazcu pod naslovom "Vaša morebitna sporočila".

1 0 0 1

Število sob (v kampih število šotorov)		
Število ležišč v sobah (šotorih)	stalnih	
	pomožnih	
	skupaj	
Število gospodinjstev, ki oddajajo zasebne turistične sobe, stanovanja, hiše ali kampe		

## II. VAŠA MOREBITNA SPOROČILA

Dne \_\_\_\_\_

Žig \_\_\_\_\_

## III. TURISTI IN PRENOČITVE

Prebivališče turista	Število	
	turistov	prenočitev
Slovenija	3 7 0 5	
Avstrija	0 4 0	
Baltiške države	9 0 1	
Belgija	0 5 6	
Belorusija	1 1 2	
Bolgarija	1 0 0	
Bosna in Hercegovina	0 7 0	
Češka republika	2 0 3	
Danska	2 0 8	
Finska	2 4 6	
Francija	2 5 0	
Grčija	3 0 0	
Hrvaška	1 9 1	
Irska	3 7 2	
Islandija	3 5 2	
Italija	3 8 0	
Jugoslavija	8 9 1	
Luksemburg	4 4 2	
Madžarska	3 4 8	
Makedonija	8 0 7	
Nemčija	2 7 6	
Nizozemska	5 2 8	
Norveška	5 7 8	
Poljska	6 1 6	
Portugalska	6 2 0	
Romunija	6 4 2	
Ruska federacija	6 4 3	
Slovaška	7 0 3	
Španija	7 2 4	
Švedska	7 5 2	
Švica	7 5 6	
Ukrajina	8 0 4	
Velika Britanija	8 2 6	
Druge evropske države	9 8 0	
Izrael	3 7 6	
Japonska	3 9 2	
Turčija	7 9 2	
Kanada	1 2 4	
ZDA (Združene države)	8 4 0	
Avstralija	0 3 6	
Nova Zelandija	5 5 4	
Druge neevropske države	9 9 0	
Skupaj	9 9 9	



## NAVODILA

### Poročevalske enote

Mesečno poročilo o turistih in njihovih prenočitvah izpolnijo: gostinska in druga podjetja ter organizacije, ki imajo obrat za nastanitev gostov; sobodajalci, ki oddajajo gostom sobe, stanovanja ali počitniške hiše; kmetije, ki gostom nudijo nastanitev; organizacije, ki se ukvarjajo s posredovanjem za nastanitev turistov v zasebnih sobah in na kmetijah; podjetja za svoje delavske počitniške domove, ne glede na to, ali so ti počitniški domovi stalni ali začasni; ustanovitelji otroških in mladinskih počitniških domov (zveza tabornikov, društva prijateljev otrok, Rdeči križ, organi za socialno skrbstvo, šole, dijaške in študentske organizacije idr.) za svoje počitniške domove, ne glede na to, ali so začasni ali stalni.

### Navodila za izpolnjevanje

Obrazec TU-11/M izpolnite za vsako enoto posebej. Če izpolnjujete obrazec za več poročevalskih enot, pazite, da se bo poročilo nanašalo na naslovno enoto (če sta npr. v sestavi kakšne organizacije hotel in kamp, je treba za vsako vrsto objekta sestaviti posebno poročilo, kot je navedeno že v naslovu na obrazcu). Če imate morda še kak objekt za nastanitev gostov, za katerega vam nismo poslali obrazca, nam to, prosimo, sporočite pisno ali po telefonu (061) 125-53-22, int. 225 ali direktno (061) 125 58 80, da vam bomo poslali obrazce tudi za ta objekt.

Za vaša sporočila je na obrazcu predviden prostor "Vaša morebitna sporočila", kjer nam lahko sporočate, da npr. obrat naslednji mesec ne bo obratoval, kako dolgo ne bo obratoval, spremembe v lastništvu, naslovu in podobno.

### 1. Vrsta in kategorija enote

Po prejemu odločbe o kategoriji nastanitvenega obrata po novem Pravilniku o merilih in načinu kategorizacije nastanitvenih obratov in marin (Uradni list št. 29/97 in 51/98) je treba navesti kategorijo iz te odločbe. Možne so naslednje vrste in kategorije obratov:

- hoteli od \* do \*\*\*\*\* zvezdic
- moteli od \* do \*\*\*\*\* zvezdic
- penzioni od \* do \*\*\*\*\* zvezdic
- prenočišča od \* do \*\*\* zvezdic
- gostišča od \* do \*\*\*\* zvezdic
- apartmaji od \* do \*\*\*\* zvezdic
- kampi od \* do \*\*\* zvezdic
- turistične kmetije od 0 do 0000 jabolok
- sobe, stanovanja, hiše od \* do \*\*\* zvezdic

2. Podatki, ki jih navajamo, se nanašajo na glavni objekt/depandanso. *Odgovorite tako, da obkrožite številko za ustreznim odgovorom.*

### 3. Tabela I. "NASTANITVENE ZMOGLJIVOSTI"

Zmogljivost se izraža s številom sob in ležišč, ki so bili na voljo ob koncu meseca oziroma na zadnji dan v tistem mesecu, ko je bil odprt ves objekt. Na primer: če ste del objekta 21. avgusta zaprli, je treba prikazati zmogljivost celotnega objekta s stanjem zadnjega dne, ko je bil odprt cel objekt, to pa je v tem primeru 20. avgust.

V tej tabeli navedite le zmogljivosti, ki so v mesecu poročanja v ponudbi. Tudi če imate večje število sob in ležišč, navedite le tiste, ki ste jih imeli v ponudbi. Sob in ležišč, ki se uporabljajo za nastanitev osebja gostinskega objekta, torej tukaj ne navajajte.

V število sob so zajete vse sobe, ki so v ponudbi. Apartma se šteje kot ena soba (čeprav je v njem več prostorov). Kot število sob v kampih se šteje število prostorov za postavitev šotorov in prikolic.

V število ležišč so zajeta stalna in pomožna ležišča za oddajanje turistom. Stalna so ležišča, ki so redno pripravljena za oddajanje turistom. Pomožna ležišča so tista, ki jih turisti praviloma uporabljajo za popoldanski počitek, v sezoni pa se z njimi dopolnjujejo zmogljivosti. Skupna ležišča v planinskih domovih se prikažejo kot pomožna ležišča. Število ležišč v kampih zajema število ležišč, ki jih je možno postaviti na prostoru za kampiranje, oz. je to podatek o tem, koliko gostov lahko sprejme kamp.

Enote, ki poročajo o zasebnih sobah, vpišejo tudi število gospodinjstev.

### 4. Tabela III. "TURISTI IN PRENOČITVE"

Turist je oseba, ki v kraju, ki ni njegovo stalno prebivališče, prenoči vsaj eno noč v gostinskem ali kakem drugem nastanitvenem objektu.

Baltiške države: Estonija, Latvija, Litva.

Druge evropske države: Albanija, Andora, Gibraltar, Vatikan, Lihtenštajn, Malta, Moldavija, Monako, San Marino.

Otroke upoštevajte v številu turistov tudi, kadar nimajo posebnega ležišča.

Število turistov se obračunava iz knjige gostov in recepcijskega seznama. Če je prišel turist v objekt za nastanitev ob koncu meseca in preživel tam še začetek naslednjega meseca, ga šteje samo v mesecu, ko je prišel v objekt, v obračunu števila prenočitev pa v obeh mesecih z ustreznim številom prenočitev. Prenočitve se vedno nanašajo na prejšnji dan. Na primer noč med 31. julijem in 1. avgustom se šteje v julij. Število prenočitev se izračuna na podlagi podatkov iz knjige gostov, hotelskega dnevnika in recepcijskega seznama.





## Pojasnila in navodila za izpolnjevanje obrazca

### UVOD

Podatki o obiskanosti turističnih znamenitosti, igralnic in kopališč dopolnjujejo druge statistične podatke, ki jih zbiramo za področje turistične dejavnosti, in zaokrožajo sliko turizma z vidika opazovanih enot, ki nudijo ljudem velik del rekreacijskih doživetij.

Končni cilj zbiranja teh podatkov, ki ga predpisuje in dovoljuje Nacionalni program statističnih raziskovanj (Ur. l. 70/97), je predvsem spoznati vloge in pomembnost opazovanih enot v turizmu, s tem pa tudi stvarno oceniti potrebe po razvijanju teh vlog.

### NAVODILA

Okenca, namenjena identifikaciji enote, izpolni statistika. Prosimo pa, da pri vprašanju A, ki se smiselno veže na identifikacijo poročevalske enote, obkrožite šifro, ki po dejavnosti opredeljuje enoto, navedeno v naslovu. O tej enoti tudi poročate.

Kopališča in igralnice označujejo šifre 1, 2, 3 in 4, šifra 5 je namenjena muzejem in galerijam, šifro 6 pa obkrožite, če gre za druge enote, ki jih ni mogoče uvrstiti med prej omenjene.

- KOPALIŠČA (bazeni) so ograjene in urejene vodne površine, običajno ob vodnih virih, namenjene izključno kopanju. Mišljena so rekreacijska kopališča; kopališča, namenjena osebni negi, niso zajeta v to kategorijo.
- TERMALNA KOPALIŠČA so poseben tip kopališč, ki omogočajo tudi medicinsko rehabilitacijo, predvsem z izrabo naravnih dejavnikov.
- OBALNA KOPALIŠČA so ograjene in urejene vodne površine ob morjih, jezerih in rekah.
- Kot DRUGA KOPALIŠČA obravnavamo komunalna kopališča in hotelska kopališča, ki jih ne moremo šteti med termalna.
- IGRALNICE so pravne osebe, ki kot svojo dejavnost prirejajo posebne igre na srečo po Zakonu o igrah na srečo.
- Z MUZEJI (muzejskimi zbirkami) so mišljeni splošni muzeji, ki zbirajo več vrst ali vse vrste muzejskega gradiva, in posebni muzeji, kot so tehniški, naravoslovni, zgodovinski ipd.
- Pri postavki DRUGO pa so zajeti turistično zanimive lokacije in objekti, ki so jih poznavalci turizma, geografije in statistike uvrstili med opazovane enote tega raziskovanja.

Tabela B je dvodelna. Prvi del (B1) obsega igralnice, muzeje in galerije ter druge izbrane turistične znamenitosti (zgodovinske objekte, naravne znamenitosti, parke...), drugi del (B2) pa je namenjen kopališčem.

Podatke o številu obiskovalcev (kopalcev) v tabeli B1 in B2 vpisujte po mesecih in jih preverite s seštevkom za celo četrtletje.

Osnova za izpolnjevanje teh podatkov so v glavnem prodane vstopnice. Če vstopnine ne pobirate, prosimo, da vnaprej priredite svoje evidence tako, da bodo podatki čim bolj verodostojni. V skrajnem primeru podatek ocenite in nam oceno nakažite z oklepajem. Primer: Če ste ocenili, da je bilo 70 obiskovalcev, vpišite (70).

Če imajo gostje v igralnice prost vstop, jih v podatke zajemite kot obiskovalce.

Če ste v obravnavanem obdobju priredili kulturno, športno ali turistično prireditev zunaj redne dejavnosti določenega objekta (npr.: glasbeni večer v muzeju), obiskovalcev te prireditve ne štejte k obiskovalcem tega objekta.

Med obiskovalce kopališč prav tako ne vključujte udeležencev rednih športnih treningov.

V odgovoru o številu dni (noči), ko je bil objekt obiskovalcem na voljo, upoštevajte vse tiste dni, ko je bil objekt za obiskovalce uradno odprt - tako delovne dni kot nedelje, praznike in dela proste dneve, četudi obiskovalcev ni bilo.

Prostor, namenjen ceni vstopnice, pustite prazen, če vstopnine ne zaračunavate. Sicer vpišite ceno vstopnice za domačega odraslega obiskovalca v tolarjih brez stotinov in pri tem ne upoštevajte nobenih popustov.

Prosimo tudi, da nas s pripombami opozorite na okoliščine in razloge, ki so morebiti povzročili odstopanja od pričakovanih podatkov (npr.: popravilo objekta, prireditev, ki poveča obisk, ipd.), in da nam na koncu vprašalnika navedete mesece v letu, ko opazovani objekt obiskovalcem (kopalcem) praviloma ni na voljo. Tako se bomo izognili nepotrebnemu terjanju poročil.

### ROKI

Podatke primerjamo po obdobjih, zato je vaše stalno sodelovanje izredno pomembno, tako za izračunavanje indeksov kakor tudi za celovitost in natančnost rezultatov.

Poročilo pošljite Statističnemu uradu Republike Slovenije, Ljubljana, Vožarski pot 12 do 26. aprila opazovanega leta za prvo trimesečje, do 6. julija opazovanega leta za drugo trimesečje, do 5. oktobra opazovanega leta za tretje trimesečje in do 5. januarja naslednjega leta za četrto trimesečje opazovanega leta.

Morebitna dodatna pojasnila dobite na našem uradu pisno ali po telefonu (061) 2415??? ali direktno (061) ???????, če potrebujete obrazce pa (061) 2415???

Kakovost končnih rezultatov bo odvisna od vas, zato pričakujemo, da se boste odzvali in se tako pridružili prizadevanjem za dobre podatke.



## STATISTIČNI URAD REPUBLIKE SLOVENIJE

Zakon o državni statistiki (Uradni list RS, št. 45/95 in št. 9/01)

TU - 14

1 | 3 | 0 | 5

LETNO POROČILO  
o delu potovalnih agencij in uradov za leto 2000

Ime organizacije \_\_\_\_\_

Matična številka \_\_\_\_\_

Polni naslov \_\_\_\_\_

Št. telefona \_\_\_\_\_

Ime izpolnjevalca \_\_\_\_\_

Navedite podatke za vse podjetje oz. vso organizacijo.

TABELA 1: Domači turisti in njihove prenočitve po državah, kamor so potovali

1	Države in druga ozemlja, kamor so turisti potovali:	Večdnevno bivanje		Število izletnikov (na enodnevni izletih brez prenočitev)
		število turistov	število prenočitev	
	1	2	3	4
999	SKUPAJ (Slovenija + tujina)			
705	SLOVENIJA			
998	TUJINA - SKUPAJ			
040	Avstrija			
056	Belgija			
203	Češka republika			
191	Hrvaška			
250	Francija			
300	Grčija			
901	Italija <sup>1)</sup>			
348	Madžarska			
807	Makedonija			
470	Malta			
276	Nemčija			
528	Nizozemska			
902	Nordijske države <sup>2)</sup>			
616	Poljska			
620	Portugalska			
643	Ruska federacija			
903	Španija - kopni del <sup>3)</sup>			
904	- Baleari			
905	- Kanarski otoki			
756	Švica			
826	Velika Britanija			
906	Druge evropske države <sup>4)</sup>			
818	Egipt			
504	Maroko			
788	Tunizija			
404	Kenija			
907	Sejšeli in Mauritius			
710	Južna Afrika			
908	Druge afriške države			
840	ZDA			
124	Kanada			
484	Mehika			
909	Druge države Srednje Amerike in Karibov <sup>5)</sup>			
910	Države Južne Amerike			
196	Ciper			
376	Izrael			
792	Turčija			
911	Indija in Nepal			
912	Šrilanka in Maldivi			
392	Japonska			
156	Kitajska			
764	Tajska			
913	Avstralija in Nova Zelandija			
914	Druge države in ozemlja JV Azije in Oceanije <sup>6)</sup>			
915	Druge azijske države			

Navedite podatke o večdnevni in enodnevni potovanjih domačih turistov glede na to, kam so bila potovanja organizirana. Pri krožnih potovanjih skozi več držav vpišite število turistov samo enkrat, in to pri tisti državi, kjer so turisti največkrat prenočili. Število prenočitev vpišite po dejanskem stanju, tj. ob posameznih državah, kjer so turisti prespali. Prosimo, vpišite samo podatke o turistih, ki so potovali po vaših potovalnih programih. Dodajte podatke o turistih, za katere ste izvedli potovanja po programih tujih organizatorjev potovanj (ne pa tudi drugih slovenskih organizatorjev potovanj, ker bi se sicer podatki podvajali).

- 1) Vključno s San Marinom in Vatikansko mestno državo.
- 2) Nordijske države: Danska, Finska, Islandija, Norveška, Švedska.
- 3) Vključno z Andoro in Gibraltarjem.
- 4) Druge evropske države: Albanija, Belorusija, Bolgarija, Bosna in Hercegovina, Estonija, Irsko, Jugoslavija, Latvija, Lihtenštajn, Litva, Luksemburg, Moldavija, Monako, Romunija, Slovaška, Ukrajina.
- 5) Države Srednje Amerike (razen Mehike): Belize, Gvatemala, Honduras, Kostarika, Nikaragva, Salvador, Panama.  
Karibi: Angvila, Antigva in Barbuda, Aruba, Bahami, Barbados, Deviški otoki, Dominika, Dominikanska republika, Guadeloupe, Grenada, Haiti, Jamajka, Kajmanski otoki, Kuba, Martinik, Montserrat, Nizozemski Antili, Otoki Turks in Caicos, Portoriko, Saint Kitts in Nevis, Saint Lucia, Saint Vincent in Grenadine, Trinidad in Tobago.
- 6) Druge države in ozemlja JV Azije in Oceanije (razen že navedenih): Brunej, Fidži, Filipini, Francoska Polinezija, Indonezija, Kambodža, Kiribati, Laos, Malezija, Marshallovi otoki, Mikronezija, Mjanmar, Nauru, Palau, Papua Nova Gvineja, Reunion, Salomonovi otoki, Severni Marianski otoki, Singapur, Tajvan, Tonga, Tuvalu, Vanuatu, Vietnam.

TABELA 1A) Domači turisti po prevoznih sredstvih na potovanjih

Navedite podatke o številu domačih turistov po prevoznih sredstvih na potovanjih. V tabelo vpišite samo podatke o turistih, ki so bili na večdnevni potovanjih (so tudi prenočevali), torej o turistih, ki ste jih v TABELI 1 prikazali v stolpcu št. 2. Če so potovali z več prevoznimi sredstvi, upoštevajte tisto, ki je prevladovalo.

		Število domačih turistov po prevoznih sredstvih na potovanjih:					
		skupaj	letalo	avtobus	osebni avto	drugo	
1	2	3	4	5	6		
2	999	SKUPAJ					
	705	Slovenija					
	998	Tujina					

TABELA 1B) Domači turistu po sezonah

Navedite podatke o številu domačih turistov glede na sezono, v kateri so potovali. V tabelo vpišite podatke samo o turistih, ki so bili na večdnevni potovanjih (so tudi prenočevali), torej za enako število turistov kot v TABELI 1 in tabeli 1A.

		Število turistov				
		skupaj	v poletni sezoni	v zimski sezoni	v drugem času	
1	2	3	4	5		
3	999	SKUPAJ				
	705	Slovenija				
	998	Tujina				

TABELA 1C) Število domačih turistov na smučanju za več kot en dan (vsaj ena prenočitev):

SKUPAJ \_\_\_\_\_  
 v Sloveniji \_\_\_\_\_  
 v tujini \_\_\_\_\_

TABELA 1D) Število domačih turistov na krožnih potovanjih

Navedite podatke o domačih turistih na krožnem potovanju skozi več držav. Pri posameznem krožnem potovanju upoštevajte tisto prevozno sredstvo, ki ga štejete kot glavno, čeprav je potovanje potekalo z več prevoznimi sredstvi.

Število domačih turistov na krožnih potovanjih  
 skupaj \_\_\_\_\_

- od tega število turistov, ki so potovali večinoma:  
 z avtobusom \_\_\_\_\_  
 z ladjo \_\_\_\_\_  
 z drugim prevoznim sredstvom \_\_\_\_\_

Datum \_\_\_\_\_ 2001

Žig

TABELA 2: Tujni turistični promet po državah in po vrstah prevoznih sredstev

V tej tabeli prikažite število tujih turistov, ki jih je turistična agencija pripeljala k nam, in sicer po državah njihovega prebivališča in po prevoznem sredstvu, s katerim so pripotovali v našo državo. Podatke sporoči tista domača agencija, ki je organizirala prihod gostov iz tujine.

Receptivne (servisne) agencije poročajo na podlagi realiziranih pogodb. Pri številu tujih turistov po državah je treba navesti tudi število njihovih prenočitev.

Prebivališče turista		Število	
		turistov	prenočitev
1	2	3	
4	998	SKUPAJ	
	040	Avstrija	
	901	Baltiške države <sup>1)</sup>	
	056	Belgija	
	112	Belorusija	
	100	Bolgarija	
	070	Bosna in Hercegovina	
	203	Češka republika	
	208	Danska	
	246	Finska	
	250	Francija	
	300	Grčija	
	191	Hrvaška	
	372	Irska	
	352	Izlandija	
	380	Italija	
	891	Jugoslavija	
	442	Luksemburg	
	348	Madžarska	
	807	Makedonija	
	276	Nemčija	
	528	Nizozemska	
	578	Norveška	
	616	Poljska	
	620	Portugalska	
	642	Romunija	
	643	Ruska federacija	
	703	Slovaška	
	724	Španija	
	752	Švedska	
	756	Švica	
	804	Ukrajina	
	826	Velika Britanija	
	980	Druge evropske države <sup>2)</sup>	
	904	Afriške države	
	124	Kanada	
	840	ZDA	
	906	Države Srednje in Južne Amerike	
	792	Turčija	
	376	Izrael	
	392	Japonska	
	910	Druge azijske države	
	036	Avstralija	
	554	Nova Zelandija	
	915	Druge države Oceanije	

Prevozna sredstva, s katerimi so turisti pripotovali:

5	1	2	3
001	osebni avto		
002	avtobus		
003	letalo		
004	vlak		
005	drugo		

1) Baltiške države: Estonija, Latvija, Litva.

2) Druge evropske države: Albanija, Andora, Gibraltar, Lihtenštajn, Malta, Moldavija, Monako, San Marino, Vatikanska mestna država.



## STATISTIČNI URAD REPUBLIKE SLOVENIJE

Zakon o državni statistiki (Uradni list RS, št. 45/95 in št. 9/01)

TU - 18

1 | 3 | 0 | 7

LETNO POROČILO O ZMOGLJIVOSTI IN  
PROMETU MARIN ZA LETO 2000

občina				org. obl.		dejavnost			

Matična številka									

2 | 0 | 0 | 0

## 1. ZMOGLJIVOST MARINE IN DELAVCI

Stanje na dan 31. 8. 2000

1. Površina akvatorija, m <sup>2</sup>	
2. Število privezov - skupaj	
Od tega za plovila -	
do 6 m	
6-8 m	
8-10 m	
10-12 m	
12-15 m	
15-20 m	
nad 20 m	
3. Dolžina obale za privez plovila, m	
4. Prostor za shranjevanje plovil na kopnem	
- število mest za shranjevanje plovil na kopnem	
- skupna površina prostora za shranjevanje plovil na kopnem, m <sup>2</sup>	
- od tega: pokrit prostor (hangar), m <sup>2</sup>	
5. Število delavcev	
- od tega sezonski	



## 2. ŠTEVILO PLOVIL V MARINI IN ŠTEVILO OSEB TER NJIHOVIH PRENOČITEV NA TEH PLOVILIH LETA 2000

	Število plovil							Število oseb, nastanjenih na plovilih v marini	Število prenočitev na plovilih v marini
	Skupaj	prehodnih			stalnih				
		motorne jahte	jadrnice	drugo	motorne jahte	jadrnice	drugo		
<b>SKUPAJ</b>									
1. ŠTEVILO PLOVIL S PRIVEZOM V MORJU									
a) po zastavi plovila									
Avstrija									
Francija									
Hrvaška									
Italija									
Nemčija									
Nizozemska									
skandinavske države									
Slovenija									
Švica									
Velika Britanija									
druge države									
b) po dolžini plovila									
do 6 m									
6–8 m									
8–10 m									
10–12 m									
12–15 m									
15–20 m									
nad 20 m									
2. ŠTEVILO PLOVIL, NAMEŠČENIH NA KOPNEM <sup>1)</sup>									

1) Vpišite število plovil, za katere je bilo najeto le mesto na kopnem. Če sta bila za plovilo najeta privez v morju in mesto na kopnem, ga upoštevajte pod 1, torej kot plovilo s privezom v morju.

## 3. ŠTEVILO PLOVIL, KI JIH MARINA DAJE V NAJEM (ČARTER)

	Skupaj	Tuja plovila (po pogodbi s tujimi firmami)			Lastna plovila marine			Plovila, ki so last drugih podjetij ali državljanov Slovenije		
		motorne jahte	jadnice	drugo	motorne jahte	jadnice	drugo	motorne jahte	jadnice	drugo
<b>SKUPAJ</b>										
a) po zastavi plovila										
Avstrija										
Francija										
Hrvaška										
Italija										
Nemčija										
Nizozemska										
skandinavske države										
Slovenija										
Švica										
Velika Britanija										
druge države										
b) po dolžini plovila										
do 6 m										
6–8 m										
8–10 m										
10–12 m										
12–15 m										
15–20 m										
nad 20 m										

## 4. UPORABA PRIVEZOV V MORJU PO MESECIH, 2000

	Število plovil		Število dni postanka plovila v marini		Število oseb, nastanjenih na plovilih v marini	Število prenočitev na plovilih v marini
	prehodnih	stalnih	prehodnih	stalnih		
<b>SKUPAJ</b>						
januar						
februar						
marec						
april						
maj						
junij						
julij						
avgust						
september						
oktober						
november						
december						



## 5. PRIHODEK MARINE LETA 2000

	VREDNOST V TISOČ SIT
<b>1. SKUPAJ</b>	
Oddajanje privezov	
- prehodnim plovilom	
- stalnim plovilom	
Servis	
Posojanje plovil	
- tujih plovil (po pogodbi s tujimi firmami)	
- plovil, ki so last marine	
- plovil, ki so last drugih podjetij ali državljanov Slovenije	
Prodaja blaga (gorivo, mazivo, navtična oprema, hrana in pijača v trgovini itd.)	
Gostinske storitve	
Drugi prihodki	
<b>2. DEVIZNI PRIHODEK (od skupnega)</b>	
Blagovni	
Neblagovni	

## NAVIDILO

Poročilo sestavljajo podjetja in organizacije, ki se organizirano ukvarjajo z oddajanjem ladijskih privezov, z varovanjem in vzdrževanjem plovil ter drugimi storitvami za potrebe navtičnega turizma v marinah.

**Tabela 1: ZMOGLJIVOST MARINE IN DELAVCI**

Zmogljivost marine navedite po stanju 31. 8.

**Akvatorij** je površina morja marine s pripadajočimi pomoli (brez kopnega dela).

**Privez** je del morskega prostora, kjer se lahko namesti plovilo oziroma kjer ga je možno privezati s kljuna in krme in priključiti na vodo in električni tok.

**Obala za privez** je urejen del obale, kjer je možno privezati plovila (pomol s privezi).

**Prostor za shranjevanje plovil na kopnem** je na kopnem določena površina, namenjena za shranjevanje plovil.

**Število delavcev** je število vseh zaposlenih, ki so v letu poročanja delali v marini, ne glede na to, ali so bili sprejeti v službo za določen ali nedoločen čas.

Kot **sezonske delavce** prikažite osebe, ki je bilo sprejeto na delo za določen čas v času poletne sezone zaradi povečanega obsega dela.

**Tabela 2: ŠTEVILO PLOVIL V MARINI IN ŠTEVILO OSEB TER NJIHOVH PRENOČITEV NA TEH PLOVILIH**

V tej tabeli navedite (1) število plovil, ki so bila v marini (prehodno ali stalno), in (2) število oseb, ki so bile nastanjene na teh plovilih, ter število njihovih prenočitev.

Vsa plovila za razvedrilo in šport, ki so zajeta v to raziskovanje, razvrščamo v tri skupine: motorne jahte, jadrnice in druga plovila. **Motorna jahta** je plovilo na motorni pogon, namenjeno razvedrilo, športu ali rekreaciji; po obstoječih pomorskih normativih ima kabino z najmanj dvema ležiščema, WC in kuhinjo. **Jadrnica** je plovilo, namenjeno razvedrilo, športu ali rekreaciji; njeno osnovno pogonsko sredstvo je veter; ima kabino z najmanj dvema ležiščema, WC in kuhinjo. **Druga plovila** so čolni (leseni, plastični, gumijasti in drugi), dolgi več kot 3 metre, lahko pa tudi krajši, če imajo motor. Sem spadajo tudi gliserji, če ne izpolnjujejo zahtev za uvrstitev med jahte (kabina z najmanj dvema ležiščema, WC in kuhinja).

**Število oseb, ki so bile nastanjene na plovilih v marini.** Navedite, koliko oseb (članov posadke in potnikov) je prenočevalo na plovilu, in ne v objektih za nastanitev gostov na kopnem.

Glede na trajanje in način postanka plovil v marinah ločimo **stalna** in **prehodna plovila**. Če je bila za uporabo priveza v morju ali najem prostora na kopnem vnaprej sklenjena **pogodba** (navadno za več let, najmanj pa za 6 mesecev), gre za **daljši postanek** in t. i. **stalna plovila**. Če take pogodbe ni bilo, gre za **začasni (dnevni) postanek** in t. i. **prehodna plovila**.

**Tabela 5: PRIHODEK MARINE**

Za podatke o prihodku marine uporabite razpoložljive knjigovodske evidence. Skupen prihodek marine je: (1) prihodek, ustvarjen z oddajanjem privezov v morju in mest na kopnem; (2) prihodek, ustvarjen s tehničnimi servisi; (3) prihodek, ustvarjen s posojanjem plovil (lastnih, tujih in plovil državljanov Slovenije); (4) prihodek od prodaje blaga; (5) prihodek gostinskih storitev in (6) drugi prihodki marine (menjalnice, PTT-storitve, parkirišča itd.). Prihodek marine, ustvarjen z oddajanjem privezov v morju in mest na kopnem, vsebuje: plačilo za najem priveza, za uporabo sanitarij in tušev, pitne vode, zračenje plovila in pokrivanje s cerado, izčrpavanje vode in za druge storitve po ceniku marine.

V \_\_\_\_\_, dne \_\_\_\_\_ 2001 M. P. Izpolnil \_\_\_\_\_ Telefon: \_\_\_\_\_  
Ime in priimek



## REZULTATI RAZISKOVANJ

1. Zaposleni v družbenem sektorju 1974, 38 str.
2. Letni pregled odkupa 1974, 66 str.
3. Letni pregled obrti 1974, 8 str.
4. Letni pregled cen 1974, 31 str.
5. Demografski rajoni SRS s historiatom razvoja teritorialnega območja z osnovnimi podatki iz popisov prebivalstva po osvoboditvi, 129 str.
6. Letni pregled industrije 1974, 132 str.
7. Študenti visokošolskih zavodov 1974-75, 76 str.
8. Anketa o zasebnih kmečkih gospodarstvih 1971-74, 35 str.
9. Direktorji v organizacijah združenega dela v gospodarski in družbeni dejavnosti 1975, 33 str.
10. Letni pregled komunalne dejavnosti 1973, 30 str.
11. Letni pregled kmetijstva 1974, 44 str.
12. Kulturno-umetniška in znanstvena dejavnost 1974, 42 str.
13. Letni pregled gradbeništva 1969, 47 str.
14. Osebni dohodki zaposlenih v družbenem sektorju 1974, 54 str.
15. Letni pregled gradbeništva 1970, 49 str.
16. Dohodki in izdatki organizacij združenega dela negospodarskih organizacij 1974, 65 str.
17. Letni pregled gradbeništva 1971, 50 str.
18. Letni pregled gradbeništva 1972, 50 str.
19. Letni pregled gradbeništva 1973, 48 str.
20. Družbeni produkt in narodni dohodek v letu 1974., 48 str.
21. Kulturno-umetniška in prosvetna dejavnost 1974/75, 34 str.
22. Seznam osnovnih in srednjih šol ter višjih in visokih šol na začetku šolskega leta 1975/76., 118 str.
23. Zaposleni v družbenem in zasebnem sektorju ter fluktuacija zaposlenih 1974/75, 30 str.
24. Vzgojnovarstveni zavodi v letu 1974/75 in socialni zavodi s seznamom poročevalskih enot v letu 1974., 63 str.
25. Sestava organov in dejavnosti skupščin občin v letu 1975, 35 str.
26. Investicije 1974, družbeni in zasebni sektor., 48 str.
27. Naravno gibanje prebivalstva SRS v letu 1973, 84 str.
28. Osebni dohodki po poklicih v letu 1974, 68 str.
29. Prebivalstvo v SRS 1970-76., 35 str.
30. Osnovne šole na začetku šolskega leta 1975/76 po krajevnih skupnostih, 41 str.
31. Telesna kultura 1974, 53 str.
32. Letni pregled cen 1975, 50 str.
33. Letni pregled odkupa 1975, 74 str.
34. Periodični finančni računi 1974-1975, 35 str.
35. Letni pregled industrije 1975, 141 str.
36. Selitveno gibanje prebivalstva v SR Sloveniji 1971-1975, 29 str.
37. Osnovne in srednje šole na koncu šolskega leta 1974-1975 in začetku šolskega leta 1975-1976, 89 str.
38. Organizacije in skupnosti v gospodarstvu in negospodarstvu v SR Sloveniji, 262 str.
39. Kazensko sodna statistika 1975, 142 str.
40. Poraba reprodukcijskega materiala in prodaja po republikah v letu 1972, 40 str.
41. Letni pregled obrti 1975, 41 str.
42. Letni pregled kmetijstva 1975, 43 str.
43. Študenti visokošolskih zavodov 1975-76, 71 str.
44. Sestava in dejavnost krajevnih skupnosti 1974-1975, 89 str.
45. Letni pregled gradbeništva 174, 70 str.
46. Dohodki in izdatki organizacij združenega dela negospodarskih dejavnosti 1975, 42 str.
47. Osebni dohodki zaposlenih v družbenem sektorju 1975, 59 str.
48. Samoupravne interesne skupnosti 1975, 32 str.
49. Kulturno-umetniška in znanstvena dejavnost 1975, 57 str.
50. Industrijske organizacije in industrijski proizvodi 1975, 198 str.
51. Letni pregled gozdarstva 1975, 38 str.
52. Letni pregled prometa 1969, 102 str.
53. Letni pregled trgovine 1975, 88 str.
54. Letni pregled gostinstva 1972, 53 str.
55. Vzgojnovarstveni zavodi v šolskem letu 1975-1976, 61 str.
56. Letni pregled prometa 1970, 101 str.
57. Letni pregled prometa 1971, 99 str.
58. Osnovne šole na začetku šolskega leta 1976-77 po krajevnih skupnostih, 41 str.
59. Seznam šol s splošnimi podatki na začetku šolskega leta 1976-77, 104 str.
60. Kulturno-umetniška in prosvetna dejavnost 1975-76, 34 str.
61. Anketa o zasebnih kmečkih gospodinjstvih 1975, 28 str.
62. Telesna kultura, šport in rekreacija v letu 1975, 53 str.
63. Letni pregled prometa 1972, 100 str.
64. Letni pregled prometa 1973, 104 str.
65. Sestava in dejavnost krajevnih skupnosti 1975-1976, 90 str.
66. Družbena prehrana v letu 1970, 100 str.
67. Pregled sprememb v potrošnji po anketah v letih 1963, 1968 in 1973 v Sloveniji, 100 str.
68. Osnovne in srednje šole na začetku šolskega leta 1975-76 in začetku 1976-77, 80 str.
69. Zaposleni v družbenem sektorju 1974, 44 str.
70. Letni pregled prometa 1974, 104 str.
71. Družbeni produkt in narodni dohodek v letu 1975, 48+(IV) str.
72. Letni pregled prometa 1975, 84 str.
73. Investicije 1975 (družbeni in zasebni sektor), 51 str.
74. Letni pregled cen 1976, 54 str.
75. Naravno gibanje prebivalstva SR Slovenije 1974, 100 str.
76. Osebni dohodki delavcev v združenem delu 1976, 65 str.
77. Letni pregled industrije 1976, 106 str.
78. Letni pregled odkupa 1976, 42 str.
79. Osebni dohodki po poklicih 1976, 77 str.
80. Študenti 1976/77 in diplomanti 1976, 78 str.
81. Letni pregled prometa 1976, 87 str.
82. Kazensko sodna statistika 1976, 123 str.
83. Letni pregled gozdarstva 1976, 40 str.
84. Letni pregled trgovine 1976, 84 str.
85. Letni pregled kmetijstva 1976, 44 str.
86. Vzgojnovarstveni zavodi v šolskem letu 1976/77 in socialni zavodi v letu 1976 s seznamom poročevalskih enot, 81 str.
87. Popis učiteljev 1976, 81 str.
88. Kulturno-umetniška in znanstveno-raziskovalna dejavnost 1976, 46 str.
89. Naravno gibanje prebivalstva SR Slovenije 1975, 102. str.
90. Anketa o zasebnih kmečkih gospodinjstvih 1976, 34 str.
91. Osnovne šole na začetku šolskega leta 1977/78 po krajevnih skupnostih, 41 str.
92. Družbeni proizvod in narodni dohodek v letu 1976, 78 str.
93. Seznam šol s splošnimi podatki za začetek šolskega leta 1977/78, 113 str.
94. Družbena prehrana 1977, 41 str.
95. Osebni dohodki po poklicih 1976, 65 str.
96. Osnovne in srednje šole na koncu šolskega leta 1976/77 in začetku 1977/78, 75 str.
97. Letni pregled gozdarstva, 40 str.
98. Telesna vzgoja, šport in rekreacija v letu 1976, 50 str.
99. Kulturno-umetniška in prosvetna dejavnost 1975/76 in 1976/77, 61 str.
100. Investicije 1976, 66 str.
101. Sestava in dejavnost krajevnih skupnosti 1976-77, 75 str.
102. Osebni dohodki delavcev v združenem delu 1977, 69 str.
103. Letni pregled industrije 1977, 175 str.
104. Letni pregled cen 1977, 60 str.
105. Študenti 1977-78 in diplomanti 1977, 77 str.
106. Letni pregled kmetijstva 1977, 44 str.
107. Letni pregled prometa 1977, 77 str.
108. Industrijske organizacije 1965-1976 in proizvodi 1976, 212 str.
109. Letni pregled gostinstva 1976, 56 str.
110. Samoupravne interesne skupnosti 1977, 40 str.
111. Popis zaposlenih delavcev 31.12.1976, 74 str.
112. Popis zaposlenih delavcev 31.12.1976 - Zaposleni delavci v združenem delu v SR Sloveniji in v tujini ter po občinah SR Slovenije, 43 str.
113. Vzgojnovarstvene organizacije v šolskem letu 1977/78 s seznamom poročevalskih enot, 81 str.
114. Letni pregled trgovine 1977, 85 str.
115. Letni pregled odkupa 1977, 68 str.
116. Volitve 1978, 79 str.
117. Letni pregled obrti, 36 str.
118. Kazensko sodna statistika 1977, 90 str.



119. Desezonirane časovne vrste SR Slovenije, 181 str.
120. Kulturno-umetniška in znanstveno-raziskovalna dejavnost 1976-1977, 91 str.
121. Družbeni proizvod in narodni dohodek v SR Sloveniji 1977, 68 str.
122. Naravno gibanje prebivalstva 1976, 90 str.
123. Popis zaposlenih 31.12.1976, osebni dohodki delavcev v združenem delu po področjih dejavnosti v SRS, 70 str.
124. Družbena prehrana 1978, 40 str.
125. Popis zaposlenih 31.12.1976, osebni dohodki delavcev v združenem delu po občinah v SR Sloveniji, 42 str.
126. Letni pregled gostinstva 1974, 55 str.
127. Letni pregled gostinstva 1975, 54 str.
128. Rezultati popisa namestitvenih zmogljivosti v SR Sloveniji 31. avgusta 1977, 50 str.
129. Letni pregled turizma 1973-1976, 325 str.
130. Seznam šol s splošnimi podatki ob začetku šolskega leta 1978/79, 115 str.
131. Popis zaposlenih delavcev v 31.12.1976. Zaposleni delavci v združenem delu v SR Sloveniji po skupinah poklicev in področjih dejavnosti, 80 str.
132. Prihodki in odhodki organizacij združenega dela negospodarskih dejavnosti 1976-1977, 51 str.
133. Letni pregled gradbeništva 1975, 74 str.
134. Letni pregled gradbeništva 1976, 79 str.
135. Telesna vzgoja in športna rekreacija 1977, 48 str.
136. Kulturno umetniška in prosvetna dejavnost 1977/78, 32 str.
137. Popis zaposlenih delavcev 31.12.1976. Osebni dohodki delavcev v združenem delu po skupinah poklicev in področjih dejavnosti v SR Sloveniji, 67 str.
138. Letni pregled gozdarstva 1978, 38 str.
139. Letni pregled gostinstva 1977, 62 str.
140. Osebni dohodki po poklicih v letu 1977, 77 str.
141. Anketa o zasebnih kmečkih gospodinjstvih 1977, 32 str.
142. Komunalne dejavnosti 1974, 32 str.
143. Letni pregled cen 1978, 62 str.
144. Osebni dohodki delavcev v združenem delu 1978, 66 str.
145. Letni pregled gradbeništva 1977, 103 str.
146. Letni pregled komunalne dejavnosti 1975, 29 str.
147. Investicije 1977 (Združeno in samostojno osebno delo) 75 str.
148. Izkoriščenost zmogljivosti v industriji 1976, 43 str.
149. Letni pregled komunalne dejavnosti 1976, 31 str.
150. Letni pregled industrije 1978, 165 str.
151. Zmogljivosti in uporaba opreme za avtomatsko obdelavo podatkov v letu 1976, 49 str.
152. Osnovne in srednje šole konec šolskega leta 1977/78 in ob začetku šolskega leta 1978/79, 79 str.
153. Letni pregled kmetijstva 1978, 45 str.
154. Anketa o številu živine 15.1.1976, 64 str.
155. Študenti 1978/79 in diplomanti 1978, 102 str.
156. Osnovne šole po krajevnih skupnostih ob začetku šolskega leta 1978/79, 41 str.
157. Delavci v združenem delu in samostojnem osebni delu, pripravniki ter fluktuacija delavcev 1976-1978, 32 str.
158. Letni pregled trgovine 1978, 84 str.
159. Letni pregled odkupa 1978, 82 str.
160. Organizacije in skupnosti v gospodarstvu in negospodarstvu SR Slovenije, stanje 30.6.1979 879 str.
161. Vzgojnovarstvene organizacije 1978/79 in socialni zavodi 1978 s seznamom poročevalskih enot, 102 str.
162. Družbena prehrana v 1979, 38 str.
163. Letni pregled prometa in zvez v 1978, 76 str.
164. Sestava organov in dejavnost skupščin občin 1979, 36 str.
165. Kazensko sodna statistika 1978, 96 str.
166. Samoupravne interesne skupnosti 1978, 48 str.
167. Družbeni proizvod in narodni dohodek v SR Sloveniji 1978, 89 str.
168. Letni pregled komunalne dejavnosti 1977, 36 str.
169. Sestava krajevnih skupnosti 1978, 52 str.
170. Raziskovalne organizacije 1978, 50 str.
171. Letni pregled gradbeništva 1978, 104 str.
172. Prihodki in odhodki OZD negospodarskih dejavnosti 1978, 36 str.
173. Prodaja po republikah in poraba reprodukcijskega materiala v SR Sloveniji 1976, 48 str.
174. Letni pregled gostinstva 1973, 42 str.
175. Naravno gibanje prebivalstva SR Slovenije 1977, 110 str.
176. Anketa o zasebnih kmečkih gospodinjstvih 1978, 38 str.
177. Popis zaposlenih delavcev 31.12.1976 (Zaposleni delavci, v združenem delu po panogah dejavnosti v SR Sloveniji), 151 str.
178. Letni pregled turizma 1977, 114 str.
179. Osebni dohodki za določene poklice 1978, 59 str.
180. Kulturno-umetniška in prosvetna dejavnost 1978/79, 39 str.
181. Letni pregled gostinstva 1978, 58 str.
182. Letni pregled turizma 1978, 118 str.
183. Letni pregled komunalne dejavnosti 1978, 35 str.
184. Letni pregled obrti 1977, 43 str.
185. Anketa o številu živine 15.1.1977, 65 str.
186. Letni pregled obrti 1978, 37 str.
187. Anketa o številu živine 15.1.1978, 67 str.
188. Seznam šol s splošnimi podatki ob začetku šolskega leta 1979/80, 124 str.
189. Delavci v združenem delu in samostojnem osebni delu, pripravniki ter fluktuacija delavcev 1979, 45 str.
190. Telesna vzgoja, šport in športna rekreacija v letu 1978, 52 str.
191. Letni pregled zunanje trgovine 1976, 325+58 str.
192. Popis zaposlenih delavcev 31.12.1976, delavci in osebni dohodki v združenem delu po medobčinskih skupnostih (regijah) v SR Sloveniji, 84 str.
193. Investicije 1978, 94 str.
194. Osebni dohodki delavcev v združenem delu 1979, 73 str.
195. Selitveno gibanje prebivalstva SR Slovenije 1977, 195 str.
196. Letni pregled gozdarstva 1979, 38 str.
197. Kultura, umetnost, informacije 1978, 61+32 str.
198. Letni pregled cen 1979, 59 str.
199. Letni pregled industrije 1979, 165 str.
200. Industrijske organizacije in industrijski proizvodi 1977, 184+6 str.
201. Industrijske organizacije po občinah 1977, 64+6 str.
202. Industrijske organizacije in industrijski proizvodi 1978, 219+8 str.
203. Industrijske organizacije po občinah 1978, 71+8 str.
204. Osnovne in srednje šole konec šolskega leta 1978/79 in ob začetku šolskega leta 1979/80, 75 str.
205. Osnovne šole po krajevnih skupnostih ob začetku šolskega leta 1979/80, 44+11 str.
206. Letni pregled obrti 1979, 34+17 str.
207. Letni pregled kmetijstva 1979, 43+44 str.
208. Kazensko sodna statistika 1979, 79+22 str.
209. Letni pregled zunanje trgovine 1977, 348+54 str.
210. Študenti 1979/80 in diplomanti 1979, 105+17 str.
211. Popis zaposlenih delavcev 31.12.1976. Osebni dohodki delavcev v združenem delu v SR Sloveniji po panogah dejavnosti, 104 str.
212. Letni pregled odkupa 1979, 69+13 str.
213. Raziskovalne organizacije 1979, 41+10 str.
214. Prostovoljne dejavnosti učencev osnovnih in srednjih šol v šolskem letu 1978/79, 48+5 str.
215. Družbeni proizvod in narodni dohodek v SR Sloveniji 1979, 79+3 str.
216. Vzgojnovarstvene organizacije v šolskem letu 1979/80 s seznamom poročevalskih enot, 65+14 str.
217. Letni pregled trgovine 1979, 65+28 str.
218. Samoupravne interesne skupnosti 1979, 52+4 str.
219. Letni pregled gostinstva 1979, 56+7 str.
220. Letni pregled gradbeništva 1979, 100+33 str.
221. Naravno gibanje prebivalstva SR Slovenije 1978, 95+6 str.
222. Letni pregled turizma 1979, 113+12 str.
223. Letni pregled zunanje trgovine 1979, 321+34 str.
224. Delavci v združenem delu in samostojnem osebni delu, pripravniki ter fluktuacija delavcev 1980, 31+2 str.
225. Družbena prehrana 1980, 35 str.
226. Osebni dohodki za določene poklice 1979, 47+2 str.
227. Seznam šol s splošnimi podatki ob začetku šolskega leta 1980/81, 112 str.
228. Popis prebivalstva, gospodinjstev in stanovanj v SR Sloveniji 31.3.1981, 186 str.



229. Popis prebivalstva, gospodinjstev in stanovanj v SR Sloveniji 31.3.1981, 51 str.
230. Letni pregled industrije 1980, 155+2 str.
231. Osebni dohodki delavcev v združenem delu 1980, 72 str.
232. Letni pregled zunanje trgovine 1978, 263 str.
233. Osnovne šole po krajevnih skupnostih ob začetku šol. leta 1980/81, 57 str.
234. Letni pregled cen 1980, 61 str.
235. Letni pregled gozdarstva 1980, 36 str.
236. Osnovne in srednje šole konec šol. leta 1979/80 in ob začetku šol. l. 1980/81, 75 str.
237. Letni pregled kmetijstva 1980, 41 str.
238. Kulturno-umetniška in prosvetna dejavnost 1979/80, 40 str.
239. Študenti 1980/81 in diplomanti 1980, 128 str.
240. Prihodki in odhodki organizacij združenega dela neproizvodnih dejavnosti 1979, 36 str.
241. Anketa o zasebnih kmečkih gospodinjstvih 1979, 31 str.
242. Letni pregled turizma 1980, 116 str.
243. Letni pregled odkupa 1980, 70 str.
244. Zmogljivosti in uporaba opreme za avtomatsko obdelavo podatkov 1978, 42 str.
245. Seznam teritorialnih enot v SR Sloveniji s šiframi (občine, naselja, ulice, krajevne skupnosti, krajevni uradi, pošte), 598 str.
246. Prodaja po republikah in poraba reprodukcijskega materiala v SR Sloveniji, 1978, 40 str.
247. Industrijske organizacije po občinah 1979, 94 str.
248. Izkoriščenost zmogljivosti v industriji 1978, 55 str.
249. Delavci v združenem delu 1978, 82 str.
250. Letni pregled gostinstva 1980, 67 str.
251. Letni pregled komunalne dejavnosti 1979, 37 str.
252. Letni pregled zunanje trgovine 1980, str. 338
253. Industrijske organizacije in industrijski proizvodi 1979, 249 str.
254. Družbena prehrana 1981, 38 str.
255. Naravno gibanje prebivalstva SR Slovenije 1979, 102 str.
256. Letni pregled obrti 1980, 51 str.
257. Letni pregled trgovine 1980, 74 str.
258. Vzgojnovarstvene organizacije v šolskem letu 1980/81, socialni zavodi 1980 in seznam poročevalskih enot, 68 str.
259. Letni pregled investicij 1979, 38 str.
260. Sestava krajevnih skupnosti 1980, 33 str.
261. Prihodki in odhodki organizacij združenega dela neproizvodnih dejavnosti 1980, 32 str.
262. Kazenska sodna statistika 1980, 86 str.
263. Osebni dohodki za določene poklice 1980, 42 str.
264. Popis prebivalstva, gospodinjstev in stanovanj v SR Sloveniji 31.3.1981, 43 str.
265. Raziskovalne organizacije 1980, 62 str.
266. Družbeni proizvod in narodni dohodek v SR Sloveniji 1980, 68 str.
267. Samoupravne interesne skupnosti 1980, 46 str.
268. Kultura, umetnost, informacije 1979, 44 str.
269. Industrijske organizacije po občinah 1980, 105 str.
270. Industrijske organizacije in proizvodi 1980, 245 str.
271. Seznam šol s splošnimi podatki ob začetku šolskega leta 1981/82, 115 str.
272. Letni pregled gradbeništva 1980, 109 str.
273. Popis zaposlenih delavcev 31.12.1976: zaposleni delavci v združenem delu po šolski izobrazbi v SR Sloveniji, 70 str.
274. Kultura, umetnost, informacije 1980, 47 str.
275. Popis prebivalstva, gospodinjstev in stanovanj v SR Sloveniji 31.3.1981 (prebivalstvo po starosti, rezultati po občinah), 294 str.
276. Letni pregled industrije 1981, 180 str.
277. Letni pregled investicij 1980, 44 str.
278. Delavci v ZD in samostojnem osebнем delu, pripravniki ter fluktuacija delavcev 1981, 49 str.
279. Letni pregled gozdarstva 1981, 36 str.
280. Anketa o zasebnih kmečkih gospodinjstvih 1980, 34 str.
281. Osebni dohodki delavcev v združenem delu 1981, 59 str.
282. Popis prebivalstva, gospodinjstev in stanovanj v SR Sloveniji 31.3.1981 (končni rezultati po občinah), 159 str.
283. Kulturno-umetniška in prosvetna dejavnost 1980/81 62 str.
284. Letni pregled kmetijstva 1981, 39 str.
285. Študenti 1981/82 in diplomanti 1981, 112 str.
286. Osnovne in srednje šole konec šolskega leta 1980/81 in ob začetku šolskega leta 1981/82, 78 str.
287. Letni pregled cen 1981, 74 str.
288. Osnovne šole po krajevnih skupnostih ob začetku šolskega leta 1981/82, 68 str.
289. Letni pregled odkupa 1981, 77 str.
290. Naravno gibanje prebivalstva SR Slovenije 1980, 99 str.
291. Vzgojnovarstvene organizacije v šolskem letu 1981/82 s seznamom poročevalskih enot, 59 str.
292. Kazensko sodna statistika 1981, 60 str.
293. Letni pregled trgovine 1981, 74 str.
294. Raziskovalne organizacije 1981, 47 str.
295. Letni pregled obrti 1981, 34 str.
296. Samoupravne interesne skupnosti 1981 (Dejavnost organov), 52 str.
297. Letni pregled komunalne dejavnosti 1981, 63 str.
298. Letni pregled turizma 1981, 127 str.
299. Prodajna zmogljivost omrežja trgovine na drobno 1980, 95 str.
300. Industrijske organizacije po občinah 1981, 89 str.
301. Letni pregled gradbeništva, 111 str.
302. Industrijske organizacije in industrijski proizvodi 1981, 214 str.
303. Letni pregled prometa in zvez 1979, 73 str.
304. Popis prebivalstva, gospodinjstev in stanovanj v SR Sloveniji 31.3.1981, prebivalstvo po materialnem jeziku, pismenosti in obiskovanju šole, (rezultati po občinah), 172 str.
305. Popis prebivalstva, gospodinjstev in stanovanj v SR Sloveniji 31.3.1981, skupno in kmečko prebivalstvo po občinah, 242 str.
306. Popis prebivalstva, gospodinjstev in stanovanj v SR Sloveniji 31.3.1981, preselitve, (rezultati po občinah), 128 str.
307. Popis prebivalstva, gospodinjstev in stanovanj v SR Sloveniji, 31.3.1981: Prebivalstvo na začasnem delu v tujini (rezultati po občinah) 158 str.
308. Prihodki in odhodki organizacij združenega dela neproizvodnih dejavnosti 1981, 37 str.
309. Letni pregled gostinstva 1981, 56 str.
310. Seznam šol s splošnimi podatki ob začetku šolskega leta 1982/83, 107 str.
311. Osebni dohodki za določene poklice 1981, 41 str.
312. Kultura, umetnost, informacije, 1981., 51 str.
313. Letni pregled industrije 1982., 178 str.
314. Popis prebivalstva, gospodinjstev in stanovanj v SR Sloveniji 31.3.1981; gospodinjstva, ki imajo kmečko gospodarstvo (rezultati po občinah), 258 str.
315. Družbeni proizvod in narodni dohodek 1981., 67 str.
316. Letni pregled gozdarstva 1981., 35 str.
317. Osnovne in srednje šole konec šolskega leta 1981/82 in ob začetku šolskega leta 1982/83., 79 str.
318. Volitve 1982., 62 str.
319. Delavci v ZD in samostojnem osebнем delu 1982., 48 str.
320. Kulturno-umetniška in prosvetna dejavnost 1981/82., 60 str.
321. Družbena prehrana 1982., 46 str.
322. Študenti 1982/83, diplomanti 1982., 109 str.
323. Popis prebivalstva, gospodinjstev in stanovanj, v SR Sloveniji 31.3.1981 Stanovanja (rezultati po občinah), 145 str.
324. Letni pregled investicij 1981., 38 str.
325. Osebni dohodki delavcev v ZD 1982., 82 str.
326. Letni pregled cen 1982., 62 str.
327. Letni pregled kmetijstva 1982, 42 str.
328. Letni pregled zunanje trgovine 1982., 344 str.
329. Vzgojnovarstvene organizacije v šolskem letu 1982/83 in socialni zavodi 1982 s seznamom poročevalskih enot., 74 str.
330. Raziskovalne organizacije 1982., 48 str.
331. Kazensko sodna statistika 1982., 77 str.
332. Letni pregled odkupa 1982., 60 str.
333. Letni pregled zunanje trgovine 1982., 342 str.
334. Družbena prehrana 1983., 40 str.
335. Delavci v združenem delu 1982., 96 str.
336. Popis prebivalstva, gospodinjstev in stanovanj v SR Sloveniji, 31.3.1981  
Način ogrevanja v kurilni sezoni 1980-1981  
(Rezultati po občinah), 146 str.
337. Naravno gibanje prebivalstva SR Slovenije 1981., 99 str.



338. Zmogljivost in uporaba opreme za avtomatsko obdelavo podatkov 1981., 43 str.
339. Letni pregled gostinstva 1982., 45 str.
340. Sestava krajevnih skupnosti 1982., 31 str.
341. Prihodki in odhodki organizacij združenega dela negospodarskih dejavnosti 1982., 25 str.
342. Letni pregled trgovine 1982., 70 str.
343. Seznam šol s splošnimi podatki ob začetku šolskega leta 1983/84., 95 str.
344. Sestava organov samoupravnih interesnih skupnosti 1982, 48 str.
345. Družbeni proizvod in narodni dohodek v SR Sloveniji 1982, 69 str.
346. Popis prebivalstva, gospodinjstev in stanovanj v SR Sloveniji, 31.3.1981. Zaposleni po področjih dejavnosti in po naseljih 124 str.
347. Osnovne in srednje šole konec šolskega leta 1982/83 in ob začetku šolskega leta 1983/84 93 str.
348. Prodajne zmogljivosti v trgovini na drobno 1982, 11 str.
349. Delavci v združenem delu in samostojnem osebnem delu, pripravniki ter fluktuacija delavcev 1983, 44 str.
350. Telesna vzgoja, šport in športna rekreacija 1979, 41 str.
351. Telesna vzgoja, šport in športna rekreacija 1980, 47 str.
352. Letni pregled industrije 1983, 179 str.
353. Kultura, umetnost in informacije 1982/83, 90 str.
354. Letni pregled investicij 1982, 40 str.
355. Letni pregled cen 1983, 56 str.
356. Letni pregled gozdarstva 1983, 40 str.
357. Letni pregled gradbeništva 1982, 100 str.
358. Študenti 1983/84, Diplomanti 1983, 104 str.
359. Letni pregled prometa in zvez 1980, 80 str.
360. Letni pregled kmetijstva 1983, 43 str.
361. Letni pregled zunanje trgovine 1983, 358 str.
362. Kazensko sodna statistika 1983, 84 str.
363. Letni pregled odkupa 1983, 64 str.
364. Letni pregled gostinstva 1983, 47 str.
365. Letni pregled trgovine 1983, 68 str.
366. Družbena prehrana 1984, 50 str.
367. Letni pregled turizma 1982, 120 str.
368. Vzgojnovarstvene organizacije v šolskem letu 1983-84 in socialni zavodi 1982 s seznamom poročevalskih enot, 67 str.
369. Seznam šol s splošnimi podatki ob začetku šolskega leta 1984-85, 71 str.
370. Samoupravne interesne skupnosti 1983 (dejavnost organov), 50 str.
371. Delavci v združenem delu in samostojnem osebnem delu, pripravniki ter fluktuacija delavcev 1984, 45 str.
372. Raziskovalne organizacije 1983, 60 str.
373. Letni pregled gozdarstva 1984, 35 str.
374. Prihodki in odhodki organizacij združenega dela neproizvodnih dejavnosti 1983, 23 str.
375. Letni pregled komunalne dejavnosti 1982, 35 str.
376. Industrijske organizacije po občinah 1982, 98 str.
377. Študenti 1984/85, Diplomanti 1984, 98 str.
378. Industrijske organizacije in industrijski proizvodi 1982, 252 str.
379. Osnovne in srednje šole konec šolskega leta 1983 84 in ob začetku šolskega leta 1984/85 79 str.
380. Popis šolskih zgradb 1984, 89 str.
381. Kultura, umetnost in informacije 1983/84, 112 str.
382. Osebni dohodki za določene poklice 1982, 1983, 73 str.
383. Letni pregled kmetijstva 1984, 43 str.
384. Letni pregled turizma 1983, 118 str.
385. Pregled teritorialnih enot v SR Sloveniji s šiframi (občine, naselja, ulice, krajevne skupnosti, krajevni uradi, pošte), 560 str. Spremembe, št. 10, 4 str., št. 11, 4 str., št.12, 70 str.
386. Letni pregled trgovine 1984, 68 str.
387. Delavci v združenem delu 1983, 79 str.
388. Izobraževanje v združenem delu v šolskem letu 1983/84, 46 str.
389. Prihodki in odhodki organizacij združenega dela neproizvodnih dejavnosti 1984, 25 str.
390. Letni pregled 1984, 56 str.
391. Letni pregled komunalne dejavnosti 1983, 63 str.
392. Letni pregled odkupa 1984, 61 str.
393. Delavci v srednjem usmerjenem izobraževanju na začetku šolskega leta 1984/85, 54 str.
394. Industrijske organizacije in industrijski proizvodi 1983, 287 str.
395. Vzgojnovarstvene organizacije v šolskem letu 1984/85 in socialni zavodi 1984 s seznamom poročevalskih enot, 68 str.
396. Letni pregled gradbeništva 1983, 113 str.
397. Industrijske organizacije po občinah 1983, 108 str.
398. Letni pregled zunanje trgovine 1984, 370 str.
399. Kazensko sodna statistika 1984, 84 str.
400. Obveščanje v združenem delu 1982, 1984, 32 str.
401. Seznam šol s splošnimi podatki ob začetku šolskega leta 1985/1986, 76 str.
402. Letni pregled investicij 1983, 40 str.
403. Sestava organov samoupravnih interesnih skupnosti 1984, 44 str.
404. Sestava krajevnih skupnosti 1984, 31 str.
405. Družbeni proizvod in narodni dohodek v SR Sloveniji 1983 in 1984, 119 str.
406. Delavci v združenem delu in samostojnem osebnem delu, pripravniki ter fluktuacija delavcev 1985, 46 str.
407. Letni pregled gostinstva 1984, 47 str.
408. Raziskovalne organizacije 1984, 60 str.
409. Naravno gibanje prebivalstva SR Slovenije 1982, 105 str.
410. Letni pregled industrije 1984, 211 str.
411. Letni pregled gozdarstva 1985, 35 str.
412. Študenti 1985/86 in 1986/87, 147 str.
413. Letni pregled kmetijstva 1985, 43 str.
414. Seznam šol s splošnimi podatki ob začetku šolskega leta 1986/87, 63 str.
415. Letni pregled investicij 1984, 54 str.
416. Diplomanti 1985, 43 str.
417. Letni pregled turizma 1984, 117 str.
418. Ocene števila prebivalstva po starosti in spolu za leta 1981 do 1985, 34 str.
419. Osnovne in srednje šole konec šolskega leta 1984/85 in ob začetku šolskega leta 1985/86, 78 str.
420. Kultura, umetnost in informacije 1984/85, 108 str.
421. Volitve 1986, 36 str.
422. Letni pregled obrti 1984, 30 str.
423. Letni pregled odkupa 1985, 69 str.
424. Letni pregled trgovine 1985, 1986, 91 str.
425. Kazensko sodna statistika 1985, 70 str.
426. Raziskovalne organizacije 1985, 50 str.
427. Letni pregled gostinstva 1985, 42 str.
428. Letni pregled cen 1985, 51 str.
429. Samoupravne interesne skupnosti 1985 (dejavnost organov), 51 str.
430. Prodajne zmogljivosti v trgovini na drobno 1984, 81 str.
431. Študenti 1987/88 in diplomanti 1986 in 1987, 118 str.
432. Popis delavcev v združenem delu stanje 31.12.1986, 594 str.
433. Vzgojnovarstvene organizacije v šolskem letu 1985/86 in socialni zavodi 1984 s seznamom poročevalskih enot, 67 str.
434. Popis pedagoških delavcev 1986, 76 str.
435. Prihodki in odhodki organizacij združenega dela neproizvodnih dejavnosti 1985, 26 str.
436. Letni pregled gradbeništva 1984, 1985, 127 str.
437. Letni pregled investicij 1985, 40 str.
438. Letni pregled gozdarstva 1986, 31 str.
439. Družbeni proizvod in narodni dohodek v SR Sloveniji 1985, 69 str.
440. Letni pregled industrije 1985 in 1986, 401 str.
441. Študenti 1988/89 diplomanti 1988 in individualni popis pedagoških delavcev višjih in visokih šol 1987, 146 str.
442. Letni pregled kmetijstva 1985, 40 str.
443. Kazensko sodna statistika 1986, 116 str.
444. Letni pregled zunanje trgovine 1985, 377 str.
445. Letni pregled cen 1986, 56 str.
446. Osebni dohodki za določene poklice 1984, 49 str.
447. Letni pregled industrije 1987, 216 str.
448. Seznam šol s splošnimi podatki ob začetku šolskega leta 1987/88, 65 str.
449. Delavci v združenem delu 1985, 92 str.
450. Letni pregled zunanje trgovine 1986, 374 str.
451. Delavci v združenem delu in samostojnem osebnem delu, pripravniki ter fluktuacija delavcev 1986, 45 str.
452. Letni pregled cen 1987, 50 str.
453. Raziskovalne organizacije 1986, 67 str.
454. Letni pregled odkupa 1986, 61 str.
455. Delavci v združenem delu in samostojnem osebnem delu,



- pripravniki ter fluktuacija delavcev 1987, 41 str.
456. Letni pregled gozdarstva 1987, 31 str.
457. Letni pregled investicij 1986, 43 str.
458. Prodajne zmogljivosti v trgovini na drobno 1986, 116 str.
459. Prihodki in odhodki organizacij združenega dela neproizvodnih dejavnosti 1986, 27 str.
460. Osnovne in srednje šole konec šolskega leta 1985/86 in 1986/87 in na začetku šolskega leta 1986/87 in 1987/88, 133 str.
461. Kazensko sodna statistika 1987, 91 str.
462. Kultura, umetnost in informacije 1985/86, 95 str.
463. Raziskovalne organizacije 1986, 51 str.
464. Vzgojnovarstvene organizacije v šolskem letu 1986/87 in 1987/88 in socialni zavodi 1986 s seznamom poročevalskih enot, 92 str.
465. Družbeni proizvod in narodni dohodek v SR Sloveniji 1986 in 1987, 121 str.
466. Letni pregled kmetijstva 1987, 43 str.
467. Letni pregled turizma 1985-1987, 311 str.
468. Letni pregled odkupa 1987, 62 str.
469. Seznam šol s splošnimi podatki ob začetku šolskega leta 1988/89, 68 str.
470. Letni pregled obrti 1982 in 1983, 48 str.
471. Letni pregled gozdarstva 1988, 27 str.
472. Letni pregled trgovine 1987, 62 str.
473. Letni pregled investicij 1987, 39 str.
474. Delavci v združenem delu in samostojnem osebnem delu, pripravniki ter fluktuacija delavcev 1988, 41 str.
475. Vzgojnovarstvene organizacije v šolskem letu 1988/89 in socialni zavodi 1988 s seznamom poročevalskih enot, 68 str.
476. Letni pregled gradbeništva 1986/87, 140 str.
477. Kultura, umetnost in informacije 1986/87, 108 str.
478. Študenti 1989/90, 75 str.
479. Osnovne in srednje šole konec šolskega leta 1987/88 in ob začetku šolskega leta 1988/89, 120 str.
480. Kazensko sodna statistika 1988, 90 str.
481. Letni pregled kmetijstva 1988, 40 str.
482. Letni pregled cen 1988, 49 str.
483. Letni pregled prometa in zvez 1987, 78 str.
484. Študenti 1987/88 in diplomanti 1986 in 1987, 118 str.
485. Anketa o porabi gospodinjestev 1984-1988, 138 str.
486. Kultura, umetnost in informacije 1987/88, 81 str.
487. Letni pregled gostinstva 1987, 54 str.
488. Letni pregled industrije 1988, 202 str.
489. Družbeni proizvod in narodni dohodek v SR Sloveniji 1988, 125 str.
490. Prihodki od neproizvodnih dejavnosti 1987 in 1988, 39 str.
491. Letni pregled investicij 1988, 44 str.
492. Osnovne in srednje šole konec 1988/89 in na začetku šolskega leta 1989/90, 119 str.
493. Seznam šol s splošnimi podatki ob začetku šolskega leta 1989/90, 66 str.
494. Letni pregled obrti 1985-1987, str. 165 str.
495. Kultura, umetnost in informacije 1988/89, 75 str.
496. Letni pregled gozdarstva 1989, str. 26 str.
497. Letni pregled zaposlenih 1989, 37 str.
498. Delavci v združenem delu 1988, 68 str.
499. Zmogljivost in uporaba opreme za AOP 1988, 78 str.
500. Letni pregled prometa in zvez 1988, 78 str.
501. Naravno gibanje prebivalstva SRS 1983-1987 I. Rojstva, 103 str.
502. Naravno gibanje prebivalstva SRS 1983-1987 II. Umrli, 122 str.
503. Popis pedagoških delavcev 1989, 87 str.
504. Diplomanti, doktorji znanosti, visokošolski učitelji 1989, 113 str.
505. Letni pregled cen 1989, 49 str.
506. Naravno gibanje prebivalstva 1983-1987, sklenjene in razvezane zakonske zveze, 105 str.
507. Družbena prehrana 1988, 47 str.
508. Letni pregled odkupa 1988, 60 str.
509. Raziskovalne organizacije 1988, 61 str.
510. Osebni dohodki delavcev v združenem delu 1986-1988, 144 str.
511. Volitve 1990, 108 str.
512. Kazensko sodna statistika 1989, 87 str.
513. Letni pregled industrije 1989, 218 str.
514. Naravno gibanje prebivalstva 1988, 108 str.
515. Osebni dohodki delavcev v združenem delu 1989, 64 str.
516. Letni pregled kmetijstva 1989, 49 str.
517. Osebni dohodki delavcev v združenem delu 1983, 1984, 1985, 215 str.
518. Pregled prometa in zvez 1981-1985, 88 str.
519. Osebni dohodki za določene poklice 1985, 54 str.
520. Letni pregled prometa in zvez 1986, 81 str.
521. Letni pregled gostinstva 1986, 41 str.
522. Letni pregled gostinstva 1988, 58 str.
523. Prodaja po republikah in prodaja reprodukcijskega materiala 1987, 49 str.
524. Izkoriščenost zmogljivosti v industriji 1983, 1988, 98 str.
525. Industrijske organizacije po občinah 1984-1988, 398 str.
526. Industrijske organizacije in proizvodi 1984, 276 str.
527. Industrijske organizacije in industrijski proizvodi 1985, 246 str.
528. Industrijske organizacije in industrijski proizvodi 1986, 274 str.
529. Industrijske organizacije in industrijski proizvodi 1987, 278 str.
530. Letni pregled gradbeništva 1988, 72 str.
531. Industrijske organizacije in industrijski proizvodi 1988, 311 str.
532. Vzgojnovarstvene organizacije 1989/90 in socialni zavodi 1988, 71 str.
533. Študenti 1990/91, 71 str.
534. Letni pregled odkupa 1989, 61 str.
535. Raziskovalne organizacije 1989, 71 str.
536. Pregled turizma 1988, 1989, 235 str.
537. Letni pregled trgovine 1988 in 1989, 69 str.
538. Prvi- začasni podatki popisa prebivalstva, gospodinjestev, stanovanj in kmečkih gospodarstev v Republiki Sloveniji v letu 1991 po občinah, naseljih in krajevnih skupnostih, 132 str.
539. Anketa o porabi gospodinjestev 1989, 77 str.
540. Letni pregled prometa in zvez 1989, 72 str.
541. Pregled teritorialnih enot v Republiki Sloveniji s šiframi, 572 str.
542. Prihodki in odhodki podjetij in organizacij neproizvodnih dejavnosti 1989, 23 str.
543. Anketa o porabi gospodinjestev 1988, (petletna), 55 str.
544. Sestava organov samoupravnih interesnih skupnosti 1986, 1988, 35 str.
545. Sestava krajevnih skupnosti 1986, 1988, 47 str.
546. Pregled obrti 1988 in 1989, 164 str.
547. Letni pregled gostinstva 1989, 54 str.
548. Seznam šol s splošnimi podatki ob začetku šolskega leta 1990/1991, 70 str.
549. Diplomanti višje in visoke stopnje, diplomanti podiplomske stopnje in doktorji znanosti ter učitelji višjih in visokih šol 1990, 113 str.
550. Letni pregled gozdarstva 1990, 27 str.
551. Letni pregled investicij 1989, 42 str.
552. Kultura, umetnost in informacije 1989/90, 82 str.
553. Osnovne in srednje šole konec 1989/90 in ob začetku leta 1990/91, 117 str.
554. Letni pregled zaposlenih 1990, 38 str.
555. Letni pregled kmetijstva 1990, 37 str.
556. Letni pregled gradbeništva 1989, 37 str.
557. Družbeni proizvod in narodni dohodek 1989, 78 str.
558. Vzgojnovarstvene organizacije 1990/91 in socialni zavodi 1990, 69 str.
559. Letni pregled komunalne dejavnosti 1984-1987, 243 str.
560. Pravosodje 1990, 78 str.
561. Letni pregled osebnih dohodkov zaposlenih v letu 1990, 57 str.
562. Selitveno gibanje prebivalstva 1988, 1989, 802 str.
563. Osebni dohodki za določene poklice 1989, 81 str.
564. Letni pregled odkupa 1990, 60 str.
565. Industrijske organizacije in industrijski proizvodi 1989, 223 str.
566. Raziskovalne organizacije 1990, 59 str.
567. Industrijske organizacije po občinah 1989, 97 str.
568. Letni pregled industrije 1990, 219 str.
569. Sestava krajevnih skupnosti 1990, 41 str.
570. Letni pregled trgovine 1990, 61 str.
571. Letni pregled gostinstva 1990, 58 str.
572. Anketa o porabi gospodinjestev 1990, 38 str.
573. Prihodki in odhodki podjetij in organizacij neproizvodnih dejavnosti 1990, 24 str.
574. Letni pregled obrti 1990, 370 str.
575. Študenti v Republiki Sloveniji 1990, 67 str.
576. Seznam šol s splošnimi podatki ob začetku šolskega leta 1991/1992, 63 str.



577. Letni pregled turizma 1990, 141 str.  
 578. Letni pregled cen 1990, 48 str.  
 579. Letni pregled komunalne dejavnosti 1988-1990, 1991, 203 str.  
 580. Diplomanti višje in visoke stopnje, diplomanti podiplomske stopnje in doktorji znanosti ter učitelji višjih in visokih šol, Republika Slovenija 1991, 111 str.  
 581. Letni pregled investicij 1990, 53 str.  
 582. Družbeni proizvod in narodni dohodek 1990, 84 str.  
 583. Osnovne in srednje šole konec šolskega leta 1990/91 in ob začetku šolskega leta 1991/92, 123 str.  
 584. Letni pregled zaposlenih 1991, 32 str.  
 585. Prodajne zmogljivosti v trgovini na drobno 1989, 76 str.  
 586. Letni pregled prometa in zvez 1990, 71 str.  
 587. Letni pregled odkupa 1991, 58 str.  
 588. Pravosodje 1991, 75 str.  
 589. Naravno gibanje prebivalstva Republike Slovenije 1989, 1990, 189 str.  
 590. Letni pregled kmetijstva 1991, 36 str.  
 591. Letni pregled cen 1991, 44 str.  
 592. Letni pregled industrije 1991, 217 str.  
 593. Vzgojnovarstvene organizacije 1991/1992 in socialni zavodi 1990, 69 str.  
 594. Kultura, umetnost in informacije 1991, 87 str.  
 595. Letni pregled trgovine 1991, 61 str.  
 596. Raziskovalne organizacije 1991, 58 str.  
 597. Letni pregled gostinstva 1991, 72 str.  
 598. Letni pregled gradbeništva 1990, 74 str.  
 599. Letni pregled obrti 1991, 334 str.  
 600. Volitve 1992, 75 str.  
 601. Študenti, vpis na podiplomski študij 1991/92, vpis na podiplomski študij 1992/93, 83 str.  
 602. Seznam šol s splošnimi podatki ob začetku šolskega leta 1992/93, 66 str.  
 603. **Popis prebivalstva, ...1991, PREBIVALSTVO PO LETIH STAROSTI IN LETIH ROJSTVA, Rezultati po občinah, 310 str.**  
 604. Prebivalci RS po krajevnih skupnostih 30.6.1993 Krajevne skupnosti in naselja v RS 31.12.1993, 210 str.  
 605. Diplomanti dodiplomske in podiplomske stopnje, ter visokošolski učitelji, Republika Slovenija, 166 str.  
 606. Letni pregled osebnih dohodkov zaposlenih v Sloveniji v letu 1991, 57 str.  
 607. Delovno aktivno prebivalstvo, 188 str.  
 608. Letni pregled turizma 1991, 137 str.  
 609. Anketa o porabi gospodinjstev 1991 in 1992, 70 str.  
 610. Letni pregled prometa in zvez 1991, 80 str.  
 611. Osnovne in srednje šole konec šolskega leta 1991/92 in ob začetku šolskega leta 1992/93, 142 str.  
 612. Letni pregled investicij 1991, 56 str.  
 613. Letni pregled kmetijstva 1992, str 39 str.  
 614. Letni pregled cen 1992, 68 str.  
 615. Kultura, umetnost in informacije 1991/92, 97 str.  
 616. Vzgojnovarstveni zavodi v šolskem letu 1992/93 in socialni zavodi 1992 s seznamom poročevalskih enot, 68 str.  
 617. Popis prebivalstva, gospodinjstev, stanovanj in kmečkih gospodarstev v Republiki Sloveniji v letu 1991 str. Rezultati po občinah, 387 str.  
 618. Naravno gibanje prebivalstva Republike Slovenije 1991, 124 str.  
 619. Letni pregled odkupa 1992, 64 str.  
 620. Raziskovalne organizacije 1992, 78 str.  
 621. Letni pregled gradbeništva 1991, 67 str.  
 622. Letni pregled obrti 1992, 383 str.  
 623. Letni pregled zaposlenih 1992, 41 str.  
 624. Letni pregled gostinstva, 1992, 69 str.  
 625. Pravosodje 1992, 83 str.  
 626. Študenti v Republiki Sloveniji, dodiplomski študij 1993/94, podiplomski študij 1992/93, 104 str.  
 627. Seznam šol s splošnimi podatki ob začetku šol. leta 1993/94, 71 str.  
 628. Diplomanti ter visokošolski učitelji 1993, 172 str.  
 629. Seznam šol s splošnimi podatki ob začetku šol. leta 1994/95, 69 str.  
 630. Industrijske organizacije in industrijska proizvodnja 1990, 262 str.  
 631. Letni pregled prometa in zvez 1992, 83 str.  
 632. Letni pregled kmetijstva 1993, 41 str.  
 633. Industrijske organizacije po občinah 1990, 110 str.  
 634. Letni pregled obrti 1993, 409 str.  
 635. Pravosodje 1993, 66 str.  
 636. Vzgojno-varstveni zavodi v šolskem letu 1993/94 in socialni zavodi 1993 s seznamom poročevalskih enot, 63 str.  
 637. Letni pregled odkupa 1993, 64 str.  
 638. Letni pregled cen 1993, 60 str.  
 639. Anketa o porabi gospodinjstev 1993, 80 str.  
 640. Anketa o porabi v gospodinjstvih - počitnice, potovanja in izleti domačega prebivalstva, 1993, 36 str.  
 641. Pregled industrije 1992 in 1993, 311 str.  
 642. Letni pregled gostinstva 1993, 68 str.  
 643. Aktivno prebivalstvo - Slovenija 1994 - Evropa 1992, 181 str.  
 644. Študenti v Republiki Sloveniji, dodiplomski študij 1994/95, podiplomski študij 1993/94, 107 str.  
 645. Prodajne zmogljivosti v trgovini na drobno 1992, 101 str.  
 646. Diplomanti in visokošolski učitelji 1994, 174 str.  
 647. Naravno gibanje prebivalstva Republike Slovenije v letih 1992 in 1993, 170 str.  
 648. Pregled gradbeništva 1992 in 1993, 118 str.  
 649. Letni pregled prometa in zvez 1993, 69 str.  
 650. Pravosodje 1994, 70 str.  
 651. Pregled trgovine 1992 in 1993, 86 str.  
 652. Letni pregled industrije 1994, 204 str.  
 653. Pregled komunalne dejavnosti, 1992, 1993 in 1994, 185 str.  
 654. Letni pregled cen 1994, 61 str.  
 655. Kultura, umetnost in informacije, 1992/93, 118 str.  
 656. Letni pregled kmetijstva 1994, 40 str.  
 657. Osnovne in srednje šole konec šolskega leta 1992/93 in 1993/94 in na začetku šolskega leta 1993/94 in 1994/95, 302 str.  
 658. Letni pregled odkupa 1994, 65 str.  
 659. Vzgojno-varstveni zavodi s seznamom poročevalskih enot v šolskem letu 1994/95 ter javni socialnovarstveni zavodi 1994, 60 str.  
 660. Letni pregled gradbeništva 1994, 72 str.  
 661. Pregled turizma 1992-1994, 305 str.  
 662. Letni pregled prometa in zvez 1994, 76 str.  
 663. Zaposlene osebe v letih 1993 in 1994, 67 str.  
 664. Prebivalstvo Republike Slovenije 1994, 425 str.  
 665. Študentje v Republiki Sloveniji, vpis na dodiplomski študij 1995/96, 88 str.  
 666. Občine, naselja in ulice Republike Slovenije, 31. 12. 1995, 327 str.  
 667. Letni pregled investicij 1992, 45 str.  
 668. Diplomanti in visokošolski učitelji, Republika Slovenija, 1995, 160 str.  
 669. Seznam šol s splošnimi podatki ob začetku šol. leta 1995/96, 76 str.  
 670. Industrijske organizacije po občinah 1991, 1992, 123 str.  
 671. Industrijske organizacije in industrijski proizvodi 1991, 1992, 383 str.  
 672. Kultura, umetnost in informacije, 93/94, 109 str.  
 673. Letni pregled industrije 1995, 74 str.  
 674. Osnovne glasbene in srednje šole konec šolskega leta 1994/95 in na začetku šolskega leta 1995/96, 171 str.  
 675. Aktivno prebivalstvo Slovenija 95 - Evropa 93, 196 str.  
 676. Plače, 92, 93, 94, 95, 158 str.  
 677. Pravosodje 1995, 83 str.  
 678. Letni pregled kmetijstva 1995, 40 str.  
 679. Letni pregled cen 1995, 40 str.  
 680. Letni pregled odkupa, 1995, 60 str.  
 681. Letni pregled turizma, 1995, 179 str.  
 682. Vzgojno varstveni zavodi s seznamom poročevalskih enot v letu 1995/96 domovi za nastanitev učencev in študentov, zavodi usposabljanja otrok in mladostnikov ter javni socialnovarstveni zavodi 1995, 49 str.  
 683. Zaposlene osebe v letu 1995, 40 str.  
 684. Anketa o porabi gospodinjstev 1994, 1995, 77 str.  
 685. Prebivalstvo Republike Slovenije 1995, 529 str. Population of the Republic of Slovenia 1995, 529 pages  
 686. Letni pregled gradbeništva 1995, 70 str.  
 687. Študentje v Republiki Sloveniji, 1996/97, 148 str.  
 688. Ocenjena škoda zaradi elementarnih nesreč, Republika Slovenija, 1995, str. 34.  
 689. Zaposlene osebe v podjetjih in drugih organizacijah, Republiki Sloveniji, stanje 31. december 1995, 313 str.  
 690. Zaposlene osebe v podjetjih in drugih organizacijah, Republika Slovenija, stanje 31. XII 1990, 1990, 199 str.  
 691. Zaposlene osebe v podjetjih in drugih organizacijah, Republika Slovenija, stanje 31. XII 1991, 199 str.  
 692. Zaposlene osebe v podjetjih in drugih organizacijah, Republika



- Slovenija, stanje 31. XII 1992, 202 str.
693. Zaposlene osebe v podjetjih in drugih organizacijah, Republika Slovenija, stanje 31. XII 1993, 199 str.
694. Zaposlene osebe v podjetjih in drugih organizacijah, Republika Slovenija 31. XII 1994, 200 str.
695. Diplomanti in visokošolski učitelji 1996, 150 str.
696. Letni pregled trgovine 1994 62 str.
697. Seznam šol s splošnimi podatki ob začetku leta 1996/97, 77 str.
698. Kriminaliteta 1996, 92 str.
699. Letni pregled prometa in zvez 1995, 69 str.
700. Letni pregled odkupa 1996, 59 str.
701. Letni pregled cen 1996, 43 str.
702. Vrtci s seznamom poročevalskih enot v letu 1996/97 dijaški in študentski domovi, zavodi za usposabljanje otrok in mladostnikov ter javni socialno-varstveni zavodi 1996, 55 str.
703. Prebivalstvo Slovenije 1996, 464 str.  
Population of Slovenia 1996, 464 pages
704. Anketa o tujih turistih v Republiki Sloveniji 1997, 94 str.
705. Osnovne glasbene in srednje šole ob koncu šolskega leta 1995/96 in na začetku šolskega leta 1996/97, 167 str.
706. Zaposlene osebe v podjetjih in drugih organizacijah v Sloveniji, stanje 31. december 1996, 317 str.
707. Letni pregled gostinstva 1994, 46 str.
708. Letni pregled turizma 1996, 187 str.
709. Anketa o tujih potnikih v RS na cestnih mejnih prehodih in Letališču Ljubljana v poletni sezoni 1997, 81 str.
710. Letni pregled kmetijstva 1996, 39 str.
711. Letni pregled prometa in zvez 1996, 69 str.
712. Industrijske organizacije in industrijski proizvodi 1993, 190 str.
713. Letni pregled trgovine 1992 in 1993, 26 str.
714. Letna pregleda investicij, 1993 in 1994, 38 str.
715. Študentje v Republiki Sloveniji, vpis na dodiplomski študij, 1997/98, vpis na podiplomski študij, 1996/97, 130 str.
716. Prodajne zmogljivosti v trgovini na drobno 1998, 169 str.
717. Kriminaliteta 1997, 118 str. / Crime 1997, 118 pages
718. Osnovne, glasbene in srednje šole ob koncu š. l. 1996/97 in ob začetku š. l. 1997/98, 163 str.
719. Letni pregled odkupa 1997, 67 str.
720. Anketa o porabi gospodinjstev 1996, 27 str.
721. Industrijska podjetja in industrijski proizvodi 1996, 98 str.
722. Letni pregled kmetijstva 1997, 38 str.
723. Diplomanti in visokošolski učitelji 1997, 132 str.
724. Letni pregled trgovine 1996, 28 str.
725. Industrijska podjetja in industrijski proizvodi 1995, 92 str.
726. Letni pregled prometa in zvez 1997, 82 str.
727. Lokalne volitve 1998, 212 str.
728. Letni pregled gradbeništva 1996, 1997, 107 str.
729. Investicije v letih 1995 in 1996, 44 str.
730. Prebivalstvo Slovenije 1997, 477 str.  
Population of Slovenia 1997, 477 pages
731. Trg dela, Slovenija, 1996 in 1997, 411 str.  
Labour market, Slovenia and 1997, 280 pages
732. Investicije v osnovna sredstva, 1997, 34 str.
733. Prodajne zmogljivosti v trgovini na drobno 1999, 220 str.
734. Industrijska podjetja in industrijski proizvodi 1997, 95 str.
735. Študenti v Republiki Sloveniji, vpis na dodiplomski študij, 1998/99, vpis na podiplomski študij, 1997/98, 80 str.
736. Letni pregled turizma 1997, 197 str.
737. Diplomanti in visokošolski učitelji, 1998, 128 str.
738. Letni pregled turizma 1998, 197 str.
739. Letni pregled odkupa 1998, 65 str.
740. Prebivalstvo Slovenije 1998, 473 str.  
Population of Slovenia 1998, 473 pages
741. Kriminaliteta 1998, 101 str. / Crime 1998, 101 pages
742. Letni pregled kmetijstva 1998, 31 str.
743. Trg dela 1998, 357 str.
744. Študenti v Republiki Sloveniji, vpis na dodiplomski študij, 1999,2000, vpis na podiplomski študij, 1998/1999, 75 str.
745. Osnovne, glasbene in srednje šole ob koncu šolskega leta 1997/98 in na začetku šolskega leta 1998/99, 61 str.
746. Raziskovalno-razvojna dejavnost, Slovenija, 1997  
Inovacijska dejavnost, Slovenija, 1998  
Research & development, Slovenia, 1997  
Innovation activity, Slovenia, 1998, 135 str.
747. Letni pregled odkupa, Slovenija, 1999,
748. Delovne migracije v Sloveniji, 31. 12. 1999, 96 str.
749. Industrijska podjetja in industrijski proizvodi 1998, 99 str.
750. Državnozborske volitve 2000, Slovenija  
National Assembly Elections 2000, Slovenia, 95 str.
751. Letni pregled gradbeništva 1998, 57 str.
752. Naravno in seilitveno gibanje prebivalstva Slovenije po naseljih 1998, 205 str.
753. Kriminaliteta 1999, 101 str. / Crime 1999, 101 pages
754. Letni pregled turizma 1999, 205 str.
755. Letni pregled prometa in zvez 1998, 94 str.
756. Investicije v osnovna sredstva 1998, 36 str.
757. Diplomanti in pedagoško osebje na višjih strokovnih šolah in visokošolskih zavodih 1999, 88 str.
758. Anketa o tujih turistih v Republiki Sloveniji v poletni sezoni 2000, 130 str.  
Survey on foreign tourists in the Republic of Slovenia in summer season 2000, 130 pages
759. Študenti v Republiki Sloveniji vpis na dodiplomski študij, 1999/2000, vpis na dodiplomski študij, 1998/1999, 76 str.
760. Letni pregled prometa in zvez 1999, 94 str.
761. Industrijska podjetja in industrijski proizvodi 1999, 123 str.
762. Prebivalstvo Slovenije 1999, 524 str.  
Population of Slovenia 1999, 524 pages
763. Investicije v osnovna sredstva 1999, 52 str.
764. Anketa o potovanjih domačega prebivalstva 2000, 66 str.  
Survey on travels of domestics population 2000, 66 pages
765. Popis vrtnarstva, Slovenija 2000, 51 str.  
Census of Agriculture, Slovenia 2000, 51 pages
766. Letni pregled odkupa 2000, 66 str.
767. Odpadki, Slovenija 1995, 74 str.  
Waste, Slovenia 1995, 74 pages
768. Diplomanti in pedagoško osebje na višjih strokovnih šolah in visokošolskih zavodih 2000, 90 str.
769. Letni pregled gradbeništva 1999, 61 str.
770. Input-output tabele, Slovenija, 1996, 48 str.  
Input-Output tabele, Slovenija, 1996, 48 pages










ID st  
GOSTINSTVO in turi  
Letni-2000



1000890

COBISS •

ISBN 961-6349-68-6



9 789616 349680