



# REZULTATI RAZISKOVANJ

LETNI PREGLED KMETIJSTVA 1994





# REZULTATI RAZISKOVANJ

## 4 STATISTIKA KMETIJSTVA IN RIBIŠTVA

### LETNI PREGLED KMETIJSTVA 1994

Vera GERMEK, Angelca JUVANC, Jožica KRZNAR, Marija SLUGA,  
 samostojne svetovalke za področje gospodarskih statistik

št. 656 | LJUBLJANA, 1996



**VSEBINA**

UVOD .....	5
METODOLOŠKA POJASNILA .....	7
KOMENTAR .....	9
TABELE .....	11
<b>1. TEMELJNI PODATKI KMETIJSKE PRIDELAVE, REPUBLIKA SLOVENIJA, 1921-1991 .....</b>	<b>11</b>
1.1 Kmečko prebivalstvo ob popisih prebivalstva in po Centralnem registru prebivalstva, Republika Slovenija, 1921-1991 .....	11
1.2 Kmečka gospodarstva po velikostnih skupinah, Republika Slovenija, 1950-1991 .....	11
1.3 Dodana vrednost in struktura, Republika Slovenija, 1987-1993 - tekoče cene, .....	11
1.4 Izvor dodane vrednosti in stroškovna struktura bruto domačega proizvoda, Republika Slovenija, 1993 - tekoče cene .....	12
1.5 Indeksi kmetijske pridelave po panogah, Republika Slovenija, 1955-1994 .....	12
1.6 Indeksi in struktura kmetijske pridelave po panogah, Republika Slovenija, 1994 .....	13
1.7 Pomembnejši kazalniki razvoja kmetijstva, Republika Slovenija, 1947-1994 .....	14
<b>2. RASTLINSKA PRIDELAVA, REPUBLIKA SLOVENIJA 1947-1994 .....</b>	<b>15</b>
2.1 Zemljišča in pomembnejši pridelki, Republika Slovenija, 1947-1994 .....	15
2.2 Zemljiške kategorije, Republika Slovenija, 1994 .....	16
2.3 Struktura zemljiških kategorij po uporabi, Republika Slovenija, 1994 .....	16
2.4 Posevki in trajni nasadi na njivah in vrtovih, Republika Slovenija, 1994 .....	16
2.5 Struktura skupin njivskih posevkov po lastništvu, Republika Slovenija, 1994 .....	16
2.6 Posejane površine in pridelki, Republika Slovenija, 1994 .....	17
2.7 Pokošene površine travnatega sveta in pridelek sena, Republika Slovenija, 1994 .....	18
2.8 Pospravljene površine in pridelki njivskih posevkov, Republika Slovenija, 1994 .....	18
2.9 Sadna drevesa in pridelek sadja, Republika Slovenija, 1994 .....	19
2.10 Sodobni sadovnjaki, površina, število dreves in pridelek, Republika Slovenija, 1994 .....	20
2.11 Domača predelava sliv, Republika Slovenija, 1994 .....	21
2.12 Domača predelava drugega sadja, Republika Slovenija, 1994 .....	21
2.13 Površina vinogradov, število trt in pridelek grozdja, Republika Slovenija, 1994 .....	21
2.14 Sodobni vinogradi, površina, število trt in pridelek grozdja, Republika Slovenija, 1994 .....	21
2.15 Domača predelava grozdja, Republika Slovenija, 1994 .....	22
2.16 Porabljene količine mineralnih gnojil in rastlinskih hranil, Republika Slovenija, 1994 .....	22
<b>3. ŽIVALSKA PRIREJA, REPUBLIKA SLOVENIJA, 1949-1995 .....</b>	<b>23</b>
3.1 Število živine, prireja mesa, prirast in namolzeno mleko, Republika Slovenija, 1949-1995 .....	23
3.2 Število živine in struktura črede, Republika Slovenija, 1994 .....	24
3.3 Struktura števila živine po lastništvu, Republika Slovenija, 1994 .....	24
3.4 Prirast živine in struktura po lastništvu, Republika Slovenija, 1994 .....	25
3.5 Prireja mleka, jajc, volne in medu, Republika Slovenija, 1994 .....	25
3.6 Pridobljeno meso, Republika Slovenija, 1994 .....	25
3.7 Zakol živine v klavnicah, Republika Slovenija, 1994 .....	25
3.8 Klavna živina kupljena zunaj Republike Slovenije, 1994 .....	26
3.9 Oddaja živine iz organiziranega pitanja, Republika Slovenija, 1994 .....	26
3.10 Število živine v organiziranem pitanju, Republika Slovenija, konec 1994 .....	27
3.11 Bilanca živine, Republika Slovenija, 1994 .....	27
<b>4. ODKUP NEKATERIH POMEMBNEJŠIH KMETIJSKIH PRIDELKOV, REPUBLIKA SLOVENIJA, 1994 .....</b>	<b>28</b>
<b>5. KMETIJSKA PODJETJA IN ZADRUGE V DRUŽBENI, ZADRUŽNI IN MEŠANI LASTI, REPUBLIKA SLOVENIJA, 1994 .....</b>	<b>29</b>
5.1 Podjetja in zaposlene osebe v kmetijskih podjetjih, družbah in zadrugah, Republika Slovenija, 31. 12. 1994 .....	29
5.2 Zaposlene osebe po izobrazbi in kvalifikaciji, Republika Slovenija 31. 12. 1994 .....	29
5.3 Uporabljana kmetijska zemljišča, Republika Slovenija 31. 5. 1994 .....	29
5.4 Podjetja po velikosti uporabljenih kmetijskih zemljišč, Republika Slovenija 1994 .....	29
5.5 Opremljenost kmetijskih podjetij in zadrug s pogonskimi stroji, Republika Slovenija, 1994 .....	29

5.6	Opremljenost kmetijskih podjetij in zadrug s stroji in orodji, Republika Slovenija 1994.....	30
5.7	Podjetja po pridelavi pšenice in koruze, Republika Slovenija 1994.....	30
5.8	Podjetja po priraji mleka, Republika Slovenija, 1994.....	30
5.9	Podjetja po prodaji govedi in prašičev, Republika Slovenija, 1994.....	30
5.10	Velikost zaščiteneh prostorov, Republika Slovenija, 1994.....	30
5.11	Pridelava vrtnin in cvetja v zaščiteneh prostorih, Republika Slovenija, 1994.....	31
5.12	Vzgoja sadik v zaščiteneh prostorih, Republika Slovenija, 1994.....	31
5.13	Pridelava reprodukcijskega materiala, Republika Slovenija, 1994.....	31
5.14	Poraba goriv, maziv in električne energije, Republika Slovenija, 1994.....	32
<b>6.</b>	<b>PROIZVODNO SODELOVANJE PODJETIJ IN ZADRUG S KMETI, REPUBLIKA SLOVENIJA, 1994.....</b>	<b>32</b>
6.1	Število kmetij, ki proizvodno sodelujejo s podjetji in zadrugami, Republika Slovenija, 1994.....	32
6.2	Oskrbovanje kmetov z živino, Republika Slovenija, 1994.....	32
6.3	Oskrbovanje kmetov s sredstvi za varstvo rastlin, Republika Slovenija, 1994.....	32
<b>7.</b>	<b>RIBOLOV, REPUBLIKA SLOVENIJA, 1994.....</b>	<b>33</b>
7.1	Ulov rib, glavonožcev, rakov in školjk, Republika Slovenija, 1994.....	33
7.2	Ulov morskih rib, glavonožcev, rakov in školjk, po mesecih, Republika Slovenija, 1994.....	33
7.3	Zaposlene osebe v ribiški dejavnosti, Republika Slovenija, 1994.....	34
7.4	Ribiške ladje in čolni, Republika Slovenija, 1994.....	34
	<b>SEZNAM SLIK</b>	
Slika 1:	Struktura kmetijske pridelave, Republika Slovenija, 1994.....	13
Slika 2:	Struktura sadnega drevja po vrstah in lastništvu, Republika Slovenija, 1994.....	22
Slika 3:	Pridelava in odkup pomembnejših kmetijskih pridelkov, Republika Slovenija, 1994.....	22
Slika 4:	Struktura pridobljenega mesa po vrstah, Republika Slovenija, 1994.....	26

## UVOD

Rezultati raziskovanj (RR) so temeljna publikacija Statističnega urada Republike Slovenije, ki celovito prikazuje rezultate posameznega raziskovanja ali skupine sorodnih raziskovanj. V preteklosti so imeli zvezki s takšno ali podobno vsebino različne naslove: Statistična dokumentacija, Statistično poročilo, Interna publikacija, Statistično gradivo, od leta 1976 naprej pa sedanje ime z zaporednim oštevilčenjem zvezkov. Vsak zvezek RR vsebuje praviloma najpomembnejša pojasnila, kratek komentar in tabelarne pregledne. Tako dobijo uporabniki čim bolj zaokroženo sliko o rezultatih in o raziskovanjih.

Letni pregled kmetijstva prinaša podatke o rastlinski pridelavi in živalski priraji, nekaj pomembnejših finančnih podatkov ter podatke o osnovnih zmogljivostih kmetijstva Republike Slovenije. Podatki so rezultat statističnih raziskovanj, ki jih zavod izvaja letno, četrletno in mesečno ter z njimi spremlja kmetijsko dejavnost med letom.

Podatke za družbeni sektor in proizvodno sodelovanje so dala podjetja in zadruga po svojih knjigovodskih evidencah, podatke o rastlinski pridelavi za zasebni sektor ocenjujejo statistični ocenjevalci, podatki o živalski priraji za zasebni sektor pa so zbrani z anketo o številu živine.

V tem zvezku RR so rezultati statističnih raziskovanj s področja kmetijstva objavljeni na enak način kot v predhodnih zvezkih. Tekoče in v krajši obliki so podatki s tega področja objavljeni še v Statističnih informacijah in Mesečnem statističnem pregledu.

Med statističnimi publikacijami, v katerih Statistični urad Republike Slovenije posreduje rezultate uporabnikom statističnih raziskovanj, so RR s podrobnim prikazom podatkov za uporabnike najizčrpnější vir informacij s posameznih področij statistike.

Kmetijska podjetja in kmetijske zadruga poročajo o porabljenih količinah mineralnih gnojil v letni kmetijski pridelavi. Objavljeni podatki za zasebni sektor so izračunani iz podatkov o vvozu izvorne in proizvodni mineralnih gnojil in podatkov o mineralnih gnojilih porabljenih v družbenem sektorju v Republiki Sloveniji.

Podatki o številu živine v zasebni lasti po vrstah št. 12, 1994 temeljijo na podatkih iz leta 1993, opravljeni na vzorčnem številu kmetij, o številu živine v družbeni lasti pa so poročali podjetja in kmetijske zadruga.

Prilag. živine v živo masi in pletni masi sta izračunani iz podatkov vseh statističnih raziskovanj s področja živilstva.

O zaklani živini so mesečno poročala kmetijska in organizirani proizvajalci živine za družbeno organizirano proizvodnjo.

Podatki o odkupu ribnjakih pridelkov so zbrani z rednimi statističnimi raziskovanji dogovornega partnerja.

Z rednimi statističnimi raziskovanji so zbrani tudi podatki o osnovnih zmogljivostih podjetij in zadrug ter o njihovem proizvodnem sodelovanju s kmetji.

Podatki o morski ribolovu so zbrani z Asističnimi poročili, ki jih upravitelji poročajo in zasebni ribiči, katerim je ribolov glavna ali dopolnilna dejavnost. Podatki o kopnem ribolovu v morju so zbrani v letnih poročilih in letnih poročilih o ribolovu in v letnih poročilih o ribolovu in sportnih ribolovih.

Vsi podatki so navedeni na ozemlju Republike Slovenije.

Zbiranje vseh podatkov, ki so vključeni v letni pregled, je bilo opravljeno v letu 1994. Podatki o porabi mineralnih gnojil v letni kmetijski pridelavi, ki so vključeni v letni pregled, so poročali kmetijska podjetja in kmetijske zadruga v letu 1993. Podatki o številu živine v zasebni lasti po vrstah št. 12, 1994 temeljijo na podatkih iz leta 1993, opravljeni na vzorčnem številu kmetij, o številu živine v družbeni lasti pa so poročali podjetja in kmetijske zadruga.

Prilag. živine v živo masi in pletni masi sta izračunani iz podatkov vseh statističnih raziskovanj s področja živilstva. Podatki o zaklani živini so mesečno poročala kmetijska in organizirani proizvajalci živine za družbeno organizirano proizvodnjo.

Podatki o odkupu ribnjakih pridelkov so zbrani z rednimi statističnimi raziskovanji dogovornega partnerja.

Z rednimi statističnimi raziskovanji so zbrani tudi podatki o osnovnih zmogljivostih podjetij in zadrug ter o njihovem proizvodnem sodelovanju s kmetji.

Podatki o morski ribolovu so zbrani z Asističnimi poročili, ki jih upravitelji poročajo in zasebni ribiči, katerim je ribolov glavna ali dopolnilna dejavnost. Podatki o kopnem ribolovu v morju so zbrani v letnih poročilih in letnih poročilih o ribolovu in v letnih poročilih o ribolovu in sportnih ribolovih.

Vsi podatki so navedeni na ozemlju Republike Slovenije.

Zbiranje vseh podatkov, ki so vključeni v letni pregled, je bilo opravljeno v letu 1994. Podatki o porabi mineralnih gnojil v letni kmetijski pridelavi, ki so vključeni v letni pregled, so poročali kmetijska podjetja in kmetijske zadruga v letu 1993. Podatki o številu živine v zasebni lasti po vrstah št. 12, 1994 temeljijo na podatkih iz leta 1993, opravljeni na vzorčnem številu kmetij, o številu živine v družbeni lasti pa so poročali podjetja in kmetijske zadruga.

Prilag. živine v živo masi in pletni masi sta izračunani iz podatkov vseh statističnih raziskovanj s področja živilstva. Podatki o zaklani živini so mesečno poročala kmetijska in organizirani proizvajalci živine za družbeno organizirano proizvodnjo. Podatki o odkupu ribnjakih pridelkov so zbrani z rednimi statističnimi raziskovanji dogovornega partnerja. Z rednimi statističnimi raziskovanji so zbrani tudi podatki o osnovnih zmogljivostih podjetij in zadrug ter o njihovem proizvodnem sodelovanju s kmetji. Podatki o morski ribolovu so zbrani z Asističnimi poročili, ki jih upravitelji poročajo in zasebni ribiči, katerim je ribolov glavna ali dopolnilna dejavnost. Podatki o kopnem ribolovu v morju so zbrani v letnih poročilih in letnih poročilih o ribolovu in v letnih poročilih o ribolovu in sportnih ribolovih. Vsi podatki so navedeni na ozemlju Republike Slovenije.

## STATISTIČNA ZNAMENJA

- ni pojava
- ... ni podatka
- 0 podatek je manjši od 0,5 dane merske enote
- 0,0 podatek je manjši od 0,05 dane merske enote
- ∅ povprečje
- 1) označba za opombo pod tabelo ali pod črto
- () začasen (nepopoln), nezadostno preverjen ali ocenjen podatek
- X spremenjena kvaliteta
- \* popravljen podatek
- ↑← zajeto s podatkom v smeri puščice

## SEZNAM SLIK

- Slika 1: Struktura kmetijskih pridelav, Republika Slovenija, 1994 ..... 13
- Slika 2: Struktura sadnega drevja po vrstah in letih, Republika Slovenija, 1994 ..... 22
- Slika 3: Pidelava in odkup pomembnejših kmetijskih pridelav, Republika Slovenija, 1994 ..... 22
- Slika 4: Struktura pridelanega mesa po vrstah, Republika Slovenija, 1994 ..... 26



## METODOLOŠKA POJASNILA

### VIRI PODATKOV

Število prebivalcev (vseh in kmečkih) je vzeto iz popisov prebivalstva, za leta 1962 do 1970 pa iz registra stalnega prebivalstva. V tabelah 1.3 in 1.4 je bruto domači proizvod izračunan po klasifikaciji dejavnosti NACE Rev. 1.

Indeksi kmetijske pridelave so izračunani iz podatkov o pridelanih poljščinah, sadju in grozdu ter o živalski prireji ter s pomočjo triletnih drsečih sredin za povprečne odkupne cene kmetijskih pridelkov. Neto indeks kmetijske pridelave je izračunan iz vrednosti bruto pridelave, zmanjšane za vrednost pridelkov, porabljenih za krmo živali. Indeksi pri posameznih panogah so izračunani na podlagi bruto vrednosti končnih pridelkov.

Podatki o zemljiških kategorijah, posevkih, sadnem drevju in vinogradih ter o pridelkih so zbrani z rednimi statističnimi raziskovanji, pri katerih ocenjujejo podatke za zasebni sektor statistični ocenjevalci, za družbeni sektor pa poročajo podjetja in kmetijske zadrugе.

Kmetijska podjetja in kmetijske zadrugе poročajo o porabljenih količinah mineralnih gnojil v lastni kmetijski pridelavi. Objavljeni podatki za zasebni sektor so izračunani iz podatkov o uvozu, izvozu in proizvodnji mineralnih gnojil in podatkov o mineralnih gnojilih, porabljenih v družbenem sektorju v Republiki Sloveniji.

Podatki o številu živine v zasebni lasti po stanju 31. 12. 1994 temeljijo na podatkih ankete, opravljene na vzorčnem številu kmetij, o številu živine v družbeni lasti pa so poročala podjetja in kmetijske zadrugе.

Prirast živine v živi masi in prireja mesa sta izračunana iz podatkov vseh statističnih raziskovanj s področja živinoreje.

O zaklani živini so mesečno poročale klavnice, o organiziranem pitanju živine pa četrtletno organizatorji pitanja.

Podatki o odkupu kmetijskih pridelkov so zbrani z rednimi statističnimi raziskovanji blagovnega prometa.

Z rednimi statističnimi raziskovanji so zbrani tudi podatki o osnovnih zmogljivostih podjetij in zadrug ter o njihovem proizvodnem sodelovanju s kmeti.

Podatki o morskem ribištvu so zbrani z mesečnimi poročili, ki jih izpolnjujejo podjetja in zasebni ribiči, katerim je ribolov glavna ali dopolnilna dejavnost. Podatkov o športnem ribolovu v morju ne zbiramo. Podatki o sladkovodnem ribištvu so vzeti iz letnih poročil podjetij in športnih ribičev.

Vsi podatki se nanašajo na ozemlje Republike Slovenije.

### DEFINICIJE

Po popisu prebivalstva leta 1948 je kmet, kdor se redno in pretežno preživlja s svojim posestvom, ki sam vodi delo na posestvu in ga obdeluje, bodisi da je posestvo njegovo ali ga ima v najemu. Pri popisu 1953 so bile za kmečko prebivalstvo štete še vse osebe, ki so opravljale kakšen kmečki poklic. Ob popisih prebivalstva v letih 1961 in 1971 je bilo določeno, da se za kmečko prebivalstvo štejejo osebe, ki se ukvarjajo pretežno s kmetijsko dejavnostjo. Pri popisih 1981 in 1991 so med kmečko prebivalstvo uvrščeni vsi tisti, ki opravljajo poklic kmetovalca, ribiča ali lovca, in tisto vzdrževano prebivalstvo, ki ga vzdržujejo osebe, ki opravljajo omenjene poklice.

Podatki o zemljiških in posevkih so prikazani po ekonomskem načelu. To pomeni, da so zemljišča prikazana pri uporabniku ne glede na lastništvo.

V tabelah o zemljiških so pri skupini družbeni sektor poleg zemljišč kmetijskih podjetij in zadrug všteta tudi zemljišča gozdnih gospodarstev, neoskrbovana občinska zemljišča, vaški pašniki, ceste, železnice itd. ter zemljišča, s katerimi gospodarijo podjetja, ki niso dolžna pošiljati statističnih poročil. V 5. poglavju so prikazana zemljišča, ki jih uporabljajo podjetja in zadrugе v družbeni, zadrugi in mešani lasti.

Obdelovalna zemljišča so njive in vrtovi, sadovnjaki, vinogradi in travniki. H kmetijskim zemljiščem so poleg obdelovalnih zemljišč šteti še pašniki, ribniki, trstičja in močvirja. Za rodovitna zemljišča se štejejo kmetijska in gozdna zemljišča.

Med sadna drevesa štejemo vsa drevesa, rodna in nerodna (mlada), ki rastejo v strnjjenih nasadih, v sadovnjakih ali posamezno zunaj sadovnjakov.

Rodna drevesa so drevesa, ki so že rodila, ne glede na to, ali so rodila v opazovanem letu. Enako merilo velja tudi za rodno vinsko trto.

V količini namolzenega mleka je všteto tudi mleko, ki je porabljeno za napajanje telet, ni pa všteto mleko, ki ga teleta posesajo.

Prirast živine je prireja žive mase živali v enem letu. Izračunan je iz žive mase zaklanih živali, razlike v masi prodanih in kupljenih živali ter razlike v masi živine na začetku in koncu leta.

Masa živih živali je teža živali tik pred zakolom. Masa trupov je masa zaklanih živali brez drobovine, kože, krvi, glave, sprednjih nog do kolen in zadnjih nog do skočnega sklepa. Izkoristek je razmerje med maso trupov in maso živali pred klanjem.

Zaščiteni prostori (rastlinjaki, plastenjaki in tuneli ter zaprte grede) so prostori, ki so popolnoma ali le delno zaščiteni pred zunanjimi vplivi, bolj ali manj opremljeni z inštalacijami in napravami ter opremo za vzdrževanje takšne klime, ki omogoča pridelovanje svežih vrtnin in cvetja vse leto.

**STATISTIČNE PUBLIKACIJE S PODROČJA KMETIJSTVA**

Kmetijstvo - pregled za leto 1951 za LRS, Ljubljana, 1952  
 Letni pregled kmetijstva LRS 1952, Ljubljana 1953  
 Letni pregled kmetijstva LRS 1954, Ljubljana 1955  
 Letni pregled kmetijstva LRS 1955, Ljubljana 1956  
 Letni pregled kmetijstva 1956, Ljubljana 1957  
 Letni pregled kmetijstva 1957, Ljubljana 1958  
 Letni pregled kmetijstva 1958, Ljubljana 1960  
 Statistično gradivo: Letni pregled kmetijstva 1959 in 1960, 1962  
 Statistično gradivo, št. 4/63: Letni pregled kmetijstva 1961  
 Statistično gradivo, št. 13/64: Letni pregled kmetijstva 1962  
 Statistično gradivo, št. 2/65: Letni pregled kmetijstva 1963  
 Statistično gradivo, št. 21/65: Letni pregled kmetijstva 1964  
 Statistično gradivo, št. 19/66: Letni pregled kmetijstva 1965  
 Statistično gradivo, št. 15/67: Letni pregled kmetijstva 1966  
 Statistično gradivo, št. 16/68: Letni pregled kmetijstva 1967  
 Statistično gradivo, št. 15/69: Letni pregled kmetijstva 1968  
 Statistično gradivo, št. 11/70: Letni pregled kmetijstva 1969  
 Statistično gradivo, št. 11/71: Letni pregled kmetijstva 1970  
 Statistično gradivo, št. 18/72: Letni pregled kmetijstva 1971  
 Statistično gradivo, št. 24/73: Letni pregled kmetijstva 1972  
 Statistično gradivo, št. 25/74: Letni pregled kmetijstva 1973  
 Rezultati raziskovanj, št. 11/76: Letni pregled kmetijstva 1974  
 Rezultati raziskovanj, št. 42/76 : Letni pregled kmetijstva 1975  
 Rezultati raziskovanj, št. 85/77: Letni pregled kmetijstva 1976  
 Rezultati raziskovanj, št. 106/78: Letni pregled kmetijstva 1977  
 Rezultati raziskovanj, št. 153/79: Letni pregled kmetijstva 1978  
 Rezultati raziskovanj, št. 154/79: Anketa o številu živine 15. 1. 1976  
 Rezultati raziskovanj, št. 185/80: Anketa o številu živine 15. 1. 1977  
 Rezultati raziskovanj, št. 187/80: Anketa o številu živine 15. 1. 1978  
 Rezultati raziskovanj, št. 207/80: Letni pregled kmetijstva 1979  
 Rezultati raziskovanj, št. 237/81: Letni pregled kmetijstva 1980  
 Rezultati raziskovanj, št. 284/82: Letni pregled kmetijstva 1981  
 Rezultati raziskovanj, št. 327/84: Letni pregled kmetijstva 1982

Rezultati raziskovanj, št. 360/85: Letni pregled kmetijstva 1983  
 Rezultati raziskovanj, št. 383/86: Letni pregled kmetijstva 1984  
 Rezultati raziskovanj, št. 413/87: Letni pregled kmetijstva 1985  
 Rezultati raziskovanj, št. 442/89: Letni pregled kmetijstva 1986  
 Rezultati raziskovanj, št. 466/89: Letni pregled kmetijstva 1987  
 Rezultati raziskovanj, št. 481/90: Letni pregled kmetijstva 1988  
 Rezultati raziskovanj, št. 516/91: Letni pregled kmetijstva 1989  
 Rezultati raziskovanj, št. 555/92: Letni pregled kmetijstva 1990  
 Rezultati raziskovanj, št. 590/93: Letni pregled kmetijstva 1991  
 Rezultati raziskovanj, št. 611/94: Letni pregled kmetijstva 1992  
 Rezultati raziskovanj, št. 632/95: Letni pregled kmetijstva 1993

**STATISTIČNI PODATKI PO OBČINAH**

Osnovni statistični podatki po občinah SRS 1956, Ljubljana, ZS SRS 1957  
 Osnovni statistični podatki po občinah LRS 1958, Ljubljana, ZS SRS 1959  
 Statistični podatki po občinah LRS 1959, III. zvezek  
 Statistični podatki po občinah SRS 1960, III. zvezek  
 Statistični podatki po občinah SRS 1961, III. zvezek  
 Statistični podatki po občinah SRS 1962, III. zvezek  
 Statistični podatki po občinah SRS 1963, III. zvezek  
 Statistični podatki po občinah SRS 1964, IV. zvezek  
 Statistični podatki po občinah SRS 1965, IX. zvezek  
 Statistični podatki po občinah SRS 1966, VIII. zvezek  
 Statistični podatki po občinah SRS 1967, VIII. zvezek  
 Statistični podatki po občinah SRS 1968, IV. zvezek  
 Statistični podatki po občinah SRS 1970, VII. zvezek  
 Statistični podatki po občinah SRS 1971, III. zvezek  
 Statistični podatki po občinah SRS 1972, IV. zvezek  
 Statistični podatki po občinah SRS 1973, V. zvezek  
 Statistični podatki po občinah SRS 1974, VI. zvezek  
 Statistični podatki po občinah SRS 1976, XIV. zvezek  
 Statistični podatki po občinah SRS 1977, IV. zvezek  
 Statistični podatki po občinah SRS 1977, XVII. zvezek  
 Statistični podatki po občinah SRS 1978, IV. zvezek  
 Statistični podatki po občinah SRS 1979, VIII. zvezek  
 Statistični podatki po občinah SRS 1980, VIII. zvezek  
 Statistični podatki po občinah SRS 1981, IV. zvezek  
 Statistični podatki po občinah SRS 1982, VIII. zvezek  
 Statistični podatki po občinah SRS 1983, VI. zvezek  
 Statistični podatki po občinah SRS 1984, VIII. zvezek  
 Statistični podatki po občinah SRS 1985, XIII. zvezek  
 Statistični podatki po občinah SRS 1987, VI. zvezek  
 Statistični podatki po občinah SRS 1989, VIII. zvezek  
 Statistični podatki po občinah SRS 1989, XIX. zvezek  
 Statistični podatki po občinah SRS 1989, XXXII. zvezek  
 Statistični podatki po občinah RS 1990, XIII. zvezek  
 Statistični podatki po občinah RS 1991, IX. zvezek  
 Statistični podatki po občinah RS 1993, št. 3  
 Statistični podatki po občinah RS 1994, št. 8

## 1. TEMELJNI PODATKI KMETIJSKE PRIDELAVE, REPUBLIKA SLOVENIJA, 1921-1991

## 1.1 Kmetijsko prebivalstvo ob vsajših pridelavah in po Centralnem registru prebivalstva, Republika Slovenija, 1921-1991

## KOMENTAR

Leto 1994 so slovenski kmetijski pridelovalci zaključili dokaj uspešno. Skupna kmetijska pridelava se je po treh neugodnih letinah povečala za 6 odstotkov, vendar še ni dosegla najvišje ravni, ki smo jo beležili v letu 1987.

Po zbranih statističnih podatkih se je zelo povečala rastlinska pridelava v zasebnem sektorju, kar se močno odraža v celotni kmetijski pridelavi. Podatke o pridelanih poljščinah, sadju in grozdju zbira Statistični urad Republike Slovenije s pomočjo tabelarne ocene. Ta metoda temelji na subjektivnih ocenah posejanih površin, številu sadnega drevja in vinske trte ter doseženih pridelkih. V letu 1994 so ocenjevanje prevzeli in opravili kmetijski svetovalci, zaposleni pri Upravi Republike Slovenije za pospeševanje kmetijstva Ministrstva za kmetijstvo, gozdarstvo in prehrano. Povečanje rastlinske pridelave je tako rezultat drugačne subjektivne ocene kot tudi dejanskega izboljšanja pridelovalnih razmer in uporabljene tehnologije. V letih 1992 in 1993 je bila zaradi izrednega pomanjkanja vlage v času najintenzivnejše rasti zelo zmanjšana celotna rastlinska pridelava, še najbolj pa pridelava krme na njivah, travnikih in pašnikih. Zaradi suše je bila v teh letih okrnjena tudi pridelava žit. Zato ne preseneča, da so ravno pri teh skupinah rastlinske pridelave v primerjavi z letom 1993 kmetijski svetovalci ocenili dosti večje pridelke. Po subjektivni oceni kmetijskih svetovalcev

in poročil kmetijskih podjetij je bilo na travinju pridelanega skoraj še enkrat več sena, pridelek silazne koruze se je povečal za tri četrtine, koruze za zrnje pa za eno tretjino. V letu 1994 so bili ocenjeni nekateri rekordni pridelki in poljedelstvo je tako doseglo največji obseg pridelave v vsem obdobju po drugi svetovni vojni.

Skupni pridelek sadja je nekoliko presegel sadno letino v letu 1986, ko smo zabeležili najboljšo letino v zadnjih dvajsetih letih. Podobno je tudi s pridelavo grozdja. Skupni pridelek grozdja je bil v zadnjih dvajsetih letih boljši samo še v letu 1982.

Živinoreja, ki je vse od leta 1988 v rahlem upadanju, izjema je bilo leto 1991, se je zmanjšala za slab odstotek, močno pa se je zmanjšal tudi njen delež v skupni kmetijski pridelavi. Perutninarska prireja, ki je bila v stalnem večjem ali manjšem porastu vse od leta 1963 do leta 1989, se je najbolj zmanjšala. Njen obseg prireje se je zmanjšal za 12 odstotkov in se s tem približal ravni, ki smo jo zabeležili v letu 1976.

Praščičereja se je zmanjšala za 1,4 odstotka, vendar se je v skupni živalski prireji po več kot dvajsetih letih ponovno uvrstila takoj za govedorejo in pred perutninarstvo.

Govedoreja, ki je vodilna panoga v vsem kmetijstvu, se je v letu 1994 povečala za 3,5 odstotka, predvsem na račun povečane prireje mleka.

Leto	1990	1991	1992	1993	1994	1995	1996	1997	1998	1999	2000
1990	320397	33029	43929	29736	10996	17622	30623	5119	80571		
1991	321980	33287	43657	23703	10389	17666	30157	4756	82513		
1992	327034	37218	39444	23074	10902	17496	30217	1926	87377		
1993	329676	36635	40073	25025	11042	18061	31241	2036	89408		
1994	350620	37262	36821	26046	11262	20172	30623	2626	92980		

## Ob popletih kmetijstva in prebivalstva, stavovanj in gospodinjstev

Leto	Skupaj	Kmetijsko gospodarstvo po skupni površini									
		00 do 0,5 ha	nad 0,5 do 1	nad 1 do 2	nad 2 do 3	nad 3 do 4	nad 4 do 5	nad 5 do 8	nad 8 do 10	nad 10 ha	
1990 <sup>1)</sup>	124905	29108	18081	24026	19798	16285	12604	21317	12113	31851	
1991 <sup>1)</sup>	130034	29421	14473	23676	19887	15487	11933	24558	11447	36020	
1992 <sup>1)</sup>	162030	44092	20174	22807	17725	13776	10884	22497	10249	31432	
1993 <sup>1)</sup>	146549	37023	12776	19926	18099	11983	9373	18396	9774	27682	

1) Povprečje 1989-1991

2) Povprečje 1989-1991 in 1993-1994

3) Povprečje 1989-1991, 1993-1994, 1996-1997 in povprečje 1998-2000

1.2 Dodana vrednost in struktura, Republika Slovenija, 1987-1990<sup>1)</sup> - tekoče cene

	1987	1988	1989	1990	1991	1992	1993
Kmetijstvo in gozdarstvo, vključno s lovstvom	35,3	38,9	1213,7	2162,7	17137,6	140376,6	64401,7
delež v bruto domačem proizvodu RS, %	4,0	4,0	4,3	4,7	4,3	4,3	4,3
Indeks							
bruto cene	0,3	0,4	0,7	0,9	0,9	0,9	0,9
delež v bruto domačem proizvodu RS, %	0,9	0,9	0,9	0,9	0,9	0,9	0,9

1) Podatki za leto 1990 so predproječni, za leto 1991 pa so končni.

V letih 1987-1991 v milijonih SIT, v letih 1992-1993 v milijonih SIT, od leta 1994 pa v milijonih evrov (tekoče cene).



**1. TEMELJNI PODATKI KMETIJSKE PRIDELAVE, REPUBLIKA SLOVENIJA, 1921-1991****1.1 Kmečko prebivalstvo ob popisih prebivalstva in po Centralnem registru prebivalstva, Republika Slovenija, 1921-1991**

	Prebivalci		Delež kmečkega prebivalstva %
	skupaj	kmečki	
1921	1304800	...	...
1931	1385822	820189	59,2
1948	1439800	704111	48,9
1953	1504427	616796	41,0
1960	1588261	581385	36,6
1961	1591523	492504	30,9
1962	1597911	491883	30,8
1963	1609434	487811	30,3
1964	1625933	461399	28,4
1965	1645481	448841	27,3
1966	1664453	436444	26,2
1967	1686373	429937	25,5
1968	1700635	425127	25,0
1969	1710618	414562	24,2
1970	1723323	391853	22,7
1971	1727137	353031	20,4
1981	1891864	173364	9,2
1991	1913355	145422	7,6

**1.2 Kmečka gospodarstva po velikostnih skupinah, Republika Slovenija, 1950-1991****Ob poplkih živlne**

	Skupaj	Kmečka gospodarstva po skupni površini							brez lastne zemlje	kmečka gospodinjstva
		do 2 ha	nad 2 do 5	nad 5 do 8	nad 8 do 10	nad 10 do 15	nad 15 ha			
1950	220097	33028	42038	23738	10858	17822	20923	5119	66571	
1951	221860	39287	42650	23703	10688	17666	20167	4786	62913	
1952	227034	27218	39444	23074	10602	17496	20217	1606	87377	
1953	235676	26655	40303	23623	11042	18361	21241	2048	92403	
1954	238628	27252	40921	24049	11242	38573		3625	92966	

**Ob poplkih kmetijstva in prebivalstva, stanovanj in gospodinjstev**

	Skupaj	Kmečka gospodarstva po skupni površini								
		do 0,5 ha	nad 0,5 do 1	nad 1 do 2	nad 2 do 3	nad 3 do 4	nad 4 do 5	nad 5 do 8	nad 8 do 10	nad 10 ha
1960 <sup>1)</sup>	194855	25106	15551	24002	19756	16355	13304	27017	12113	41651
1969 <sup>1)</sup>	180234	23431	14472	22930	19667	15487	11933	24859	11447	36008
1981 <sup>2)</sup>	192090	42293	20174	22907	17725	13779	10984	22497	10249	31482
1991 <sup>3)</sup>	156549	27653	16775	19992	15089	11863	9383	19338	8774	27682

1) Popis kmetijstva (1969 vzorec).

2) Popis prebivalstva, gospodinjstev in stanovanj.

3) Popis prebivalstva, gospodinjstev, stanovanj in kmečkih gospodarstev.

**1.3. Dodana vrednost in struktura, Republika Slovenija, 1987-1993<sup>1)</sup> - tekoče cene**

	1987	1988	1989	1990	1991	1992	1993
Kmetijstvo in gozdarstvo, lov							
tekoče cene	35,8	108,9	1513,7	9182,7	17137,9	49379,6	64491,1
delež v bruto domačem proizvodu RS, (%)	4,0	4,0	4,3	4,7	4,9	4,9	4,5
Ribištvo							
tekoče cene	0,3	0,4	7,2	50,0	86,5	251,0	312,6
delež v bruto domačem proizvodu RS (%)	0,0	0,0	0,0	0,0	0,0	0,0	0,0

1) Izračunano po klasifikaciji dejavnosti NACE Rev. 1.

V letih 1987-1990 v milijonih din, v 1991-1993 v milijonih SIT, za leto 1993 so navedeni predhodni podatki.

**1.4 Izvor dodane vrednosti in stroškovna struktura bruto domačega proizvoda, Republika Slovenija, 1993<sup>1)</sup>**  
 - tekoče cene

milijon SIT

	Bruto vrednost proizvodnje	Vmesna poraba	Dodana vrednost (1-2)	Poraba fiksnega kapitala	Indirektni davki	Minus: subvencije	Sredstva za zaposlene	Poslovni presežek
Kmetijstvo in gozdarstvo, lov	131619,5	82269,9	49379,6	7637,9	2058,5	5312,9	14615,2	30380,9
Kmetijstvo - podjetja	36939,4	24733,1	12206,3	2153,5	1734,9	1318,2	9914,1	-278,0
Kmetijstvo - zasebni sektor	82435,1	49755,0	32680,1	4902,0	16,1	3266,1	56,4	30971,7
Gozdarstvo, lov	12245,0	7781,8	4493,2	582,4	307,5	728,6	4644,7	-312,8
Ribištvo	642,2	391,1	251,0	77,1	9,7	5,1	174,8	-5,5

1) Zaradi zaokroževanja se vsote ponekod ne ujemajo.

**1.5 Indeksi kmetijske pridelave po panogah, Republika Slovenija, 1955-1994**

predhodno leto = 100

	Kmetijska pridelava neto	Rastlinska pridelava				Živinoreja					
		skupaj	polje- delstvo	sadjar- stvo	vinoga- dništvo	skupaj	gove- doreja	praši- čereja	ovčje- reja	perutni- narstvo	čebelar- stvo
1955	111,1	115,9	111,4	243,2	126,4	99,1	102,3	93,4	89,5	100,5	109,2
1956	94,7	96,2	107,8	74,5	70,5	95,9	95,4	96,4	104,5	95,7	124,4
1957	110,7	112,0	127,5	38,2	103,5	100,8	106,1	112,5	99,4	101,8	300,5
1958	124,3	124,0	105,4	627,4	204,7	101,2	99,5	104,4	98,7	100,4	86,2
1959	88,5	92,3	96,1	28,4	58,1	108,2	121,9	98,6	115,7	79,4	58,5
1960	108,0	112,3	115,9	163,8	89,1	103,0	97,2	114,4	107,1	110,5	53,5
1961	104,1	104,0	94,0	165,2	121,4	104,9	107,8	101,8	81,2	98,3	96,4
1962	91,4	82,3	89,4	47,1	72,7	105,0	103,9	100,7	98,1	130,5	115,4
1963	102,3	108,7	105,9	129,0	140,8	95,7	92,2	105,6	121,5	87,5	59,0
1964	101,2	100,9	100,7	72,9	112,8	101,1	94,0	101,1	67,8	141,0	315,1
1965	99,3	84,8	80,7	60,4	85,7	113,8	126,2	93,2	99,6	109,8	57,2
1966	108,8	117,5	120,5	169,1	86,6	103,3	100,7	95,6	98,3	132,1	76,0
1967	103,3	95,1	92,3	157,5	104,0	102,2	98,8	108,1	91,7	107,4	23,1
1968	101,2	98,9	101,7	79,6	105,6	103,1	100,5	99,1	98,6	118,2	81,8
1969	99,1	101,4	100,2	116,9	97,8	97,4	90,7	96,0	96,9	119,4	87,2
1970	104,3	97,6	96,7	68,4	126,9	108,9	101,6	106,0	102,3	128,0	100,3
1971	100,2	90,4	95,1	86,7	82,4	104,3	106,0	102,0	91,1	103,5	27,4
1972	94,5	94,8	88,9	54,3	86,7	99,9	100,1	95,3	67,5	103,4	234,5
1973	113,1	122,2	122,5	214,8	150,3	105,5	107,7	95,9	102,9	108,0	111,2
1974	107,6	99,2	99,1	138,9	77,6	109,0	108,3	109,7	93,7	110,0	137,4
1975	94,1	93,1	91,3	56,7	98,9	100,1	100,3	95,6	59,2	103,6	27,1
1976	105,5	102,6	102,4	182,6	120,9	102,1	100,8	97,7	94,6	105,9	108,4
1977	100,5	98,2	106,8	44,4	76,1	107,0	104,1	114,3	146,5	108,4	40,3
1978	104,0	96,8	95,7	122,2	94,9	106,5	105,4	98,2	55,1	114,1	100,0
1979	105,5	107,2	102,3	121,5	157,2	101,8	100,7	99,7	149,4	104,5	113,9
1980	104,4	103,6	100,4	133,5	103,0	103,4	99,7	106,1	92,2	109,0	107,8
1981	100,3	102,1	107,0	75,6	74,1	100,9	101,3	101,4	54,9	100,0	83,4
1982	108,1	111,6	103,2	214,6	162,9	103,0	99,4	113,3	364,7	102,6	221,8
1983	100,1	93,4	95,4	73,9	91,1	102,8	100,0	110,5	102,8	102,9	77,1
1984	103,6	102,2	102,4	117,4	87,9	103,9	104,3	104,3	100,9	102,6	134,7
1985	95,0	94,2	100,4	49,6	57,2	99,3	99,6	91,6	75,7	104,4	81,5
1986	109,1	114,6	102,1	234,7	215,0	102,1	101,4	101,4	140,1	103,2	125,6
1987	100,8	99,2	106,5	47,4	98,4	105,2	106,3	108,2	97,6	101,5	58,2
1988	97,4	89,9	97,8	171,4	65,9	101,7	99,5	102,0	108,9	105,7	74,8
1989	97,5	104,4	108,1	65,0	105,2	96,3	97,9	88,5	77,3	98,8	87,6
1990	104,2	110,0	106,6	141,9	122,0	98,4	96,6	103,6	88,3	97,9	71,2
1991	99,8	99,3	101,8	80,8	96,6	101,5	101,6	98,5	137,3	102,8	651,7
1992	94,5	86,6	79,0	122,7	113,0	92,8	98,0	97,1	35,1	80,7	126,4
1993	96,5	101,3	100,3	105,0	105,0	93,6	92,0	107,6	162,6	82,8	144,5
1994	106,4	143,6	151,4	133,5	105,1	99,2	103,5	98,6	94,9	88,1	128,9

## 2. RASTLINSKA PRIDELAVA, REPUBLIKA SLOVENIJA, 1947-1994

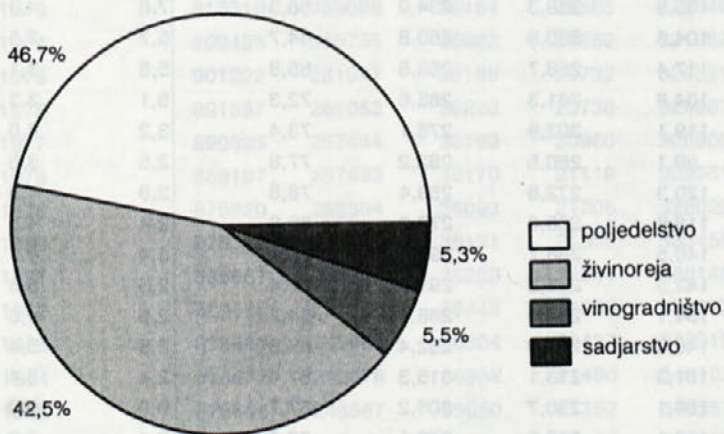
## 1.6 Indeksi in struktura kmetijske pridelave po panogah, Republika Slovenija, 1994

predhodno leto = 100

	Indeks 1994/1993			Delež <sup>1)</sup> %		
	skupaj	družbeni	zasebni	skupaj	družbeni	zasebni
KMETIJSTVO, SKUPAJ: - BRUTO	120,6	91,5	130,7	100,0	19,6	80,4
- NETO	106,4	91,2	112,8			
RASTLINSKA PRIDELAVA	143,6	97,8	151,4	57,5	5,7	51,8
POLJEDELSTVO	151,4	98,7	159,3	46,7	4,0	42,7
Žita	123,1	96,3	133,1	8,7	1,8	6,9
Industrijske rastline	121,6	99,3	167,0	2,3	1,3	1,1
Vrtnine	123,3	104,5	123,5	9,9	0,1	9,8
Krmne rastline	167,4	101,1	172,7	8,2	0,4	7,8
Travnišvo	197,1	105,6	201,1	17,5	0,4	17,1
SADJARSTVO	133,5	95,9	145,7	5,3	0,9	4,4
VINOGRADNIŠTVO	105,1	95,7	106,9	5,5	0,8	4,7
ŽIVINOREJA	99,2	89,2	104,8	42,5	13,9	28,6
Govedoreja	103,5	84,4	105,7	23,7	2,1	21,6
Prašičereja	98,6	95,2	102,0	10,5	5,1	5,4
Ovčjereja	94,9	123,7	94,0	0,1	0,0	0,1
Perutninarstvo	88,1	86,4	98,2	7,9	6,7	1,2
Čebelarstvo	128,9	-	128,9	0,3	-	0,3

1) Struktura kmetijske pridelave je izračunana po bruto vrednosti fizičnega obsega.

Slika 1: STRUKTURA KMETIJSKE PRIDELAVE, REPUBLIKA SLOVENIJA, 1994



## 1.7 Pomembnejši kazalniki razvoja kmetijstva, Republika Slovenija, 1947-1994

	Delež kmet. in ribištva v skupnem družbenem proizvodu <sup>1)</sup> (%)	Delež kmet. podjetij v družbenem proizvodu kmetijstva in ribištva (%)	Pridelek na prebivalca					Delež kmetijstva v skupnem	
			pšenica (kg)	koruza (kg)	krompir (kg)	mleko (l)	meso (kg)	izvozu (%)	uvozu (%)
1947	...	...	28,3	39,5	248,7	...	...	...	...
1948	...	...	35,2	41,8	281,1	...	...	...	...
1949	...	...	59,4	44,5	397,5	...	...	...	...
1950	18,9	9,4	40,7	36,4	283,6	165,0	25,8	...	...
1951	16,9	9,1	34,2	40,4	286,3	169,2	29,1	...	...
1952	13,7	7,3	37,2	26,6	314,8	171,7	25,2	...	...
1953	11,2	6,6	44,5	45,7	348,4	172,2	23,3	...	...
1954	12,5	7,8	39,5	37,9	358,8	180,9	24,6	...	...
1955	12,9	7,8	47,3	45,1	403,2	211,9	27,4	17,6	20,0
1956	14,8	7,3	45,6	44,5	444,5	231,5	24,8	...	...
1957	14,5	9,2	57,6	55,2	631,6	210,0	28,3	28,1	18,9
1958	16,2	7,7	60,2	66,6	611,3	202,3	28,5	26,9	13,8
1959	14,2	8,9	60,6	71,7	466,2	223,7	26,7	19,9	14,8
1960	13,8	10,7	75,9	76,2	601,0	219,7	32,2	20,3	9,6
1961	14,5	13,2	74,3	81,7	493,9	238,1	33,4	22,5	7,0
1962	13,7	16,0	74,3	68,6	450,6	232,3	44,7	22,4	8,4
1963	12,8	19,4	65,3	77,8	502,7	205,5	43,3	21,4	8,1
1964	12,1	22,8	74,0	83,5	451,7	187,3	43,9	19,2	6,1
1965	12,7	22,9	69,4	75,1	316,9	225,5	49,5	17,6	8,3
1966	12,6	21,8	78,7	89,4	411,1	241,3	47,9	16,0	6,5
1967	11,5	22,0	84,1	83,8	360,4	214,0	55,5	16,2	5,2
1968	10,0	22,6	76,8	89,9	380,8	235,5	60,4	12,5	3,9
1969	8,9	20,6	85,6	82,4	378,9	236,2	51,5	11,0	3,2
1970	8,3	23,0	77,3	84,7	358,9	232,6	58,3	8,4	2,8
1971	7,3	21,8	91,3	77,3	342,4	228,8	62,9	9,2	2,8
1972	7,2	24,9	70,3	85,7	245,7	223,9	55,4	10,1	2,6
1973	7,8	22,9	90,7	105,8	338,3	234,0	56,3	7,6	4,3
1974	6,4	22,7	90,8	104,3	330,9	260,8	64,7	5,7	2,5
1975	6,0	26,7	76,8	117,4	258,7	258,6	65,8	5,6	3,1
1976	6,0	25,0	88,6	104,8	281,3	265,6	72,3	5,1	3,3
1977	5,6	26,5	84,9	119,1	302,9	276,1	73,4	3,2	4,0
1978	5,0	29,0	70,5	99,1	260,5	282,2	77,8	2,5	3,6
1979	4,9	29,2	66,6	120,3	272,8	283,4	78,8	2,9	4,9
1980	4,9	30,0	83,4	112,6	238,8	279,9	80,8	2,4	4,8
1981	5,3	31,1	55,3	140,5	288,7	290,5	79,1	3,4	4,7
1982	6,0	30,6	90,6	143,3	236,2	291,9	77,4	2,5	5,3
1983	6,0	31,9	82,9	134,1	239,0	288,4	84,2	2,5	4,5
1984	5,3	32,5	88,4	146,5	212,9	262,4	89,9	2,6	5,4
1985	4,5	38,2	81,9	151,3	213,1	315,3	87,4	2,4	5,4
1986	4,6	39,5	71,1	159,1	230,7	306,2	87,7	0,0	0,0
1987	4,0	41,1	83,2	158,1	213,3	293,1	92,6	3,4	3,9
1988	4,0	40,0	82,1	136,4	172,0	292,3	94,1	2,4	3,6
1989	4,3	43,9	83,3	162,3	182,6	291,5	90,4	2,2	3,5
1990	4,7	39,4	99,5	168,9	206,1	289,7	94,9	1,6	3,3
1991	4,9	31,9	90,3	168,1	214,3	311,7	86,3	1,8	3,1
1992	4,9	33,8	89,4	104,0	185,2	267,2	71,3	1,3	3,4
1993	4,5	31,6	84,3	125,0	184,5	267,8	70,0	0,8	3,5
1994	...	...	91,4	163,1	201,6	281,1	82,2	0,9	3,6

1) Od leta 1987 je prikazan delež dodane vrednosti kmetijstva, lova, gozdarstva in ribištva od bruto domačega proizvoda izračunanega za Republiko Slovenijo.



## 2. RASTLINSKA PRIDELAVA, REPUBLIKA SLOVENIJA, 1947-1994

## 2.1 Zemljišča in pomembnejši pridelki, Republika Slovenija, 1947-1994

	Površina (ha)					Pridelki (t)				
	kmetijska zemljišča	njive in vrtovi	sadovnjaki	vinogradi	travniki	pšenica	koruza <sup>1)</sup>	krompir <sup>1)</sup>	jabolka	grozdje
1947	984865	284650	22923	25064	249877	40407	56496	355461	...	...
1948	1019382	289336	18974	26058	253768	50754	60384	405699	103380	173570
1949	1012496	287879	22220	25430	264304	86385	64631	577792	74904	79770
1950	983600	271490	23320	24886	252696	59736	53345	416066	34930	84520
1951	978597	277288	23180	25547	237464	50559	59848	423850	30412	102510
1952	983247	280643	22444	25174	233357	55526	39760	470104	50931	67960
1953	982902	284796	22690	25840	233031	67094	68978	525504	20972	34790
1954	981540	283571	22556	25801	233360	60041	57604	545955	28379	70840
1955	974508	283941	23354	25705	232616	72486	69191	618473	88129	89520
1956	980813	301732	24960	25356	214163	70484	68774	686944	59071	63120
1957	962973	301663	26151	25127	213108	89712	85902	983135	15504	65305
1958	956364	301495	26998	25101	210549	94269	104405	957853	167209	133655
1959	956035	301576	27905	24813	208274	95452	113007	734840	35949	74508
1960	937638	294765	29218	23191	216817	119927	120473	949657	74642	63871
1961	943078	295312	31221	22577	273262	118567	130376	787970	120202	78368
1962	932609	259429	31051	21689	280448	119237	110116	723230	40004	54124
1963	923131	293464	31224	21561	279100	105501	125596	811549	61432	78252
1964	910306	292966	32298	20864	290398	120619	136173	736574	37105	86380
1965	945128	290042	33676	20952	303815	114483	123886	523059	20389	76336
1966	944997	286361	34308	20616	311631	131473	149240	686333	51624	65283
1967	939662	284134	34863	20352	307887	142225	141653	609494	86561	67625
1968	937435	280275	35850	20399	307957	130894	153244	648760	55150	73012
1969	934701	277984	35876	20644	315906	146783	141192	649431	84346	70779
1970	944928	275032	35818	20638	323385	133413	146166	619622	46085	93927
1971	921201	274037	37056	20649	317057	158734	134276	595095	33719	77759
1972	915350	271821	35916	20517	321302	123206	150165	430372	17496	70090
1973	913310	269088	36164	20585	323646	160181	186932	597433	37806	101231
1974	909455	265735	36082	20660	321962	161808	185865	589844	78135	79036
1975	901222	261047	36198	20732	326521	138163	211276	465747	33704	78072
1976	891587	261053	36223	20738	324667	161252	190682	511807	81779	94507
1977	890823	257444	36199	20960	328906	156157	219041	557228	36646	72785
1978	889197	257693	36170	21119	329961	131244	184674	485283	33364	69304
1979	875820	255594	36093	21206	328029	125353	226474	513488	51172	111249
1980	875162	253929	36131	21359	333456	158653	214051	454062	73004	114356
1981	888667	253324	36269	21341	369146	106109	269371	553653	51233	83511
1982	889486	252358	36446	21355	339473	174312	275756	454714	123541	138097
1983	878860	249468	36304	21427	342319	160298	259297	462066	65483	125468
1984	876672	248976	36988	21490	340102	171762	284590	413595	103836	108716
1985	870664	248567	35650	21352	340557	161641	298568	420418	42812	62540
1986	872184	248154	35825	21438	341327	140913	315075	456917	128617	134640
1987	872795	248302	35567	21510	344853	165455	314462	424445	37715	134409
1988	866231	248307	35692	21516	343339	164106	272870	343938	105407	87458
1989	869829	247055	35970	21382	340374	166547	324478	365037	52386	91684
1990	866405	247083	36279	21558	347747	198819	337538	411858	93891	111802
1991	865848	246106	36188	21632	347607	180687	336491	429030	72885	108141
1992	863945	244787	35252	21780	347466	178396	207476	368008	85201	124011
1993	862434	245432	34847	21827	347020	167806	248819	367237	91343	128343
1994	790672	234171	29467	22455	353592	181743	324442	400909	108350	144620

1) Samo glavni posevek.

## 2.2 Zemljiške kategorije, Republika Slovenija, 1994

	Skupaj	Površina (ha) družbeni sektor	Zasebni sektor	Skupaj	Struktura (%) družbeni sektor	Zasebni sektor
Po statistični oceni						
SKUPAJ	2025469	542888	1482581	100,0	100,0	100,0
Njive in vrtovi	234171	28247	205924	11,6	5,2	13,9
Sadovnjaki	29467	2591	26876	1,5	0,5	1,8
Vinogradi	22455	3428	19027	1,1	0,6	1,3
Travniki	353592	30125	323467	17,5	5,5	21,8
Pašniki	147607	21174	126433	7,3	3,9	8,5
Ribniki, trstičja, močvirja	3380	1210	2170	0,2	0,2	0,1
Gozdna zemljišča	1094201	348638	745563	54,0	64,2	50,3
Nerodovitna zemljišča	140596	107475	33121	6,9	19,8	2,2
Po uporabnosti						
Obdelovalna	639685	64391	575294	31,6	11,9	38,8
Kmetijska	790672	86775	701937	39,0	16,0	47,3
Rodovitna	1884873	435413	1449460	93,1	80,2	97,8

## 2.3 Struktura zemljiških kategorij po uporabi, Republika Slovenija, 1994

	Površina skupaj	Njive in vrtovi	Sadovnjaki	Vino- gradji	Travniki	Pašniki	Ribniki, trstičja, močvirja	Gozdna zemljišča	Nerodo- vitno
SKUPAJ	100	100	100	100	100	100	100	100	
Družbeni sektor	26,8	12,1	8,8	15,3	8,5	14,3	35,8	31,9	76,4
Zasebni sektor	73,2	87,9	91,2	84,7	91,5	85,7	64,2	68,1	23,6

## 2.4 Posevki in trajni nasadi na njivah in vrtovih, Republika Slovenija, 1994

	Površina (ha)			Struktura (%)		
	skupaj	družbeni sektor	zasebni sektor	skupaj	družbeni sektor	zasebni sektor
NJIVE IN VRTOVI	245432	29378	216054	100	100	100
Posevki	241799	28836	212963	98,5	98,2	98,6
Žita	119953	18898	101055	48,9	64,3	46,8
Industrijske rastline	9355	4908	4447	3,8	16,7	2,1
Vrtnine	39787	243	39544	16,2	0,8	18,3
Krmne rastline	72704	4787	67917	29,6	16,3	31,4
				0,0	0,0	0,0
Nasadi in neobdelane njive	3533	542	2991	1,4	1,8	1,4
Cvetje in okrasne rastline	153	56	97	0,1	0,2	0,0
Drevesnice, trsnice in matičnjaki	236	155	81	0,1	0,5	0,0
Vrbišča	7	-	7	0,0	0,0	0,0
Topoli	20	-	20	0,0	0,0	0,0
Trznine	1242	4	1238	0,5	0,0	0,5
Neobdelane njive	1975	327	1648	0,8	0,1	0,7

## 2.5 Struktura skupin njivskih posevkov po lastništvu, Republika Slovenija, 1994

	Njive in vrtovi	Žita	Indust. rastline	Vrtnine	Krmne rastline	Nasadi in neobdelane njive
SKUPAJ	100	100	100	100	100	100
Družbeni sektor	12,0	15,8	52,5	0,6	6,4	15,4
Zasebni sektor	88,0	84,2	47,5	99,4	93,6	84,6

## 2.6 Posejane površine in pridelki, Republika Slovenija, 1994

	Posejane površine glavnih posevkov (ha)			Pridelki glavnih, vmesnih in stmiščnih posevkov in podsevkov (t)		
	skupaj	družbeni sektor	zasebni sektor	skupaj	družbeni sektor	zasebni sektor
Žita	111743	18505	93238	-	-	-
Pšenica	41916	9240	32676	181743	54944	126799
Rž	2150	243	1907	6141	655	5486
Ječmen	12632	1142	11490	44250	4710	39540
Oves	2597	214	2383	6420	543	5877
Soržica	23	-	23	5	-	5
Koruza	51716	7567	44149	325490	54663	270827
Ajda	285	5	280	1091	18	1073
Proso	199	57	142	915	177	738
Druga žita	225	37	188	55	-	55
				0		
Industrijske rastline	11820	5493	6327	279	-	279
Sladkorna pesa	4962	2047	2915	221886	80941	140945
Hmelj	2317	1603	714	3372	2215	1157
Sončnice	130	-	130	279	-	279
Oljna repica	2248	1830	418	5203	4432	771
Buče	2050	9	2041	2951	4	2947
Soja	14	-	14	11	-	11
Zdravilna zelišča in dišave	22	1	21	35	-	35
Druge industrijske rastline	38	3	35	73	-	73
Vrtnine <sup>1)</sup>	33545	253	33292	-	-	-
Krompir	23792	186	23606	400909	4609	396300
Vrtno korenje	552	-	552	7287	-	7287
Čebula	920	2	918	13594	10	13584
Česen	469	1	468	3057	3	3054
Fižol (zrnje)	1665	3	1662	4325	10	4315
Grah (zrnje)	387	9	378	905	6	899
Zelje in ohrovt	2201	6	2195	65246	45	65201
Paradižnik	630	-	630	9325	-	9325
Paprika	254	-	254	2701	-	2701
Kumare	686	1	685	10997	-	10997
Druge vrtnine	1262	17	1245	13427	46	13381
Jagodičevje	724	27	697	2612	100	2512
Jagode	379	18	361	2945	236	2709
Maline	76	-	76	291	-	291
Ribez in kosmulje	269	9	260	689	-	689
Krmne rastline	74596	3630	70966	-	-	-
Črna detelja	7156	1	7155	49876	1	49875
Lucerna	6068	54	6014	41643	522	41121
Druge detelje	1164	4	1160	5089	1	5088
Grašica	147	-	147	709	-	709
Krmni grah	119	16	103	546	29	517
Mešanica stročnic in žit	453	5	448	5223	-	5223
Koruza za silažo	43572	3110	40462	1771058	100446	1670612
Krmna pesa	5517	-	5517	206011	-	206011
Mešanica trav in detelj	6584	280	6304	58254	2353	55901
Krmno korenje	1649	-	1649	37851	-	37851
Druge krmne rastline	2167	160	2007	19440	50	19390

1) Jagodičevje je prišteto med vrtnine.

## 2.7 Pokošene površine travnatega sveta in pridelek sena, Republika Slovenija, 1994

	Skupaj	Travniki	Pašniki	Ledine in trznine	Sadov- njaki	Neobdelane njive
<b>SKUPAJ</b>						
Pokošeno (ha)	448001	319776	112211	718	13986	1310
Prihodek, skupaj (t)	2272368	1901629	317178	2380	46482	1485
Pridelek na ha (kg)	5072	5967	2827	3315	3323	1133
<b>DRUŽBENI SEKTOR</b>						
Pokošeno (ha)	5598	4889	694	-	-	15
Prihodek, skupaj (t)	50063	44485	5443	-	-	10
Pridelek na ha (kg)	8943	9099	7843	-	-	667
<b>ZASEBNI SEKTOR</b>						
Pokošeno (ha)	442403	314887	111517	718	13986	1295
Prihodek, skupaj (t)	2222305	1857144	311735	2380	46482	5050
Pridelek na ha (kg)	5023	5898	2795	3315	3323	3899

## 2.8 Pospravljeni površine in pridelki njivskih posevkov, Republika Slovenija, 1994

	Skupaj			Družbeni sektor		Zasebni sektor	
	posprav- ljena površina (ha)	pridelek (t)		posprav- ljena površina (ha)	pridelek (t)	posprav- ljena površina (ha)	pridelek (t)
		skupaj	kg na ha				
<b>ŽITA</b>							
Pšenica	41953	181743	4330	9281	54944	32672	126799
Rž	2101	6141	2920	229	655	1872	5485
Ječmen: ozimni in jari	12652	44250	3500	1180	4710	11472	39540
Soržica	3	5	1670	-	-	3	5
Oves	2590	6420	2480	212	543	2378	5877
Proso, skupaj	423	915	2170	87	177	336	738
Glavni posevek	212	450	2123	57	153	155	297
Strniščni posevek	211	465	2204	30	24	181	441
Ajda, skupaj	720	1091	1520	24	18	696	1073
Glavni posevek	320	358	1119	24	18	296	340
Strniščni posevek	400	733	1832	-	-	400	733
Koruza, skupaj	51508	325490	6320	7146	54663	44362	270827
Glavni posevek	51236	324442	6332	7134	54554	44102	269888
Strniščni posevek površina	272	1048	3853	12	109	260	939
<b>INDUSTRIJSKE RASTLINE</b>							
Sladkorna pesa	4910	221886	45191	1990	80941	2920	140945
Hmelj, skupaj	2292	3372	1471	1583	2215	709	1157
Sončnice, skupaj	214	279	1310	-	-	214	279
Glavni posevek	134	176	1313	-	-	134	176
Vmesni posevek	80	103	1287	-	-	80	103
Oljna repica	2278	5203	228	1893	4432	385	771
Buče, skupaj	1961	2980	1505	9	4	1952	2976
Glavni posevek	1961	2951	1505	9	4	1952	2947
Vmesni posevek	...	29	...	-	-	...	29
<b>VRTNINE</b>							
Krompir, skupaj	23297	402295	12574	181	4609	23116	397686
Glavni posevek	23145	400909	17322	181	4609	22964	396300
Vmesni posevek	152	1386	9118	-	-	152	1386
Vrtno korenje	539	7287	13519	-	-	539	7287
Čebula	897	13594	15155	2	10	895	13584
Česen	457	3057	6689	1	3	456	3054
Fižol v zrnju, skupaj	3114	7165	2310	9	10	3105	7155
Glavni posevek	1530	4325	2827	9	10	1521	4315
Vmesni posevek	1584	2840	1793	-	-	1584	2840
Stročji fižol, skupaj	...	410	...	-	-	...	410
Glavni posevek	...	273	...	-	-	...	273
Vmesni posevek	...	137	...	-	-	...	137
Grah v zrnju v stročju	300	905	3017	3	6	297	899
v stročju	...	28	...	-	-	...	28

## 2.8 Pospravljen površine in pridelki njivskih posevkov, Republika Slovenija, 1994 (nadaljevanje)

	Skupaj			Družbeni sektor		Zasebni sektor	
	pospravljena površina (ha)	pridelek (t)		pospravljena površina (ha)	pridelek (t)	pospravljena površina (ha)	pridelek (t)
		skupaj	kg na ha				
Zelje in ohrovt, skupaj	2863	80616	28160	2	45	2861	80571
Glavni posevek	2192	65246	29766	2	45	2190	65201
Strniščni posevek	671	15370	22906	-	-	671	15370
Paradižnik, skupaj	626	9325	14900	-	-	626	9325
Glavni posevek	626	9325	1490	-	-	626	9325
Vmesni posevek	-	-	-	-	-	-	-
Paprika	249	2701	10847	-	-	249	2701
Kumare	677	10997	16244	-	-	677	10997
Jagode	283	2945	10410	18	236	265	2709
Maline	58	291	5020	-	-	58	291
Ribez in kosmulje	190	689	3630	-	-	190	689
<b>KRMNE RASTLINE</b>							
Črna detelja	8205	49876	6080	1	1	8204	49875
Glavni posevek	7083	45974	6491	1	1	7082	45973
Podsevek	1122	3902	3478	-	-	1122	3902
Lucerna, skupaj	6646	41643	6270	54	522	6592	41121
Glavni posevek	6112	39859	6500	54	522	6058	39337
Podsevek	534	1784	3341	-	-	534	1784
Druge detelje	979	5089	5198	3	1	976	5088
Grašica seno	119	709	5958	-	-	119	709
Krmni grah	114	546	4789	16	29	98	517
Mešanica stročnic in žit	435	5223	12007	-	-	435	5223
Koruza za silažo, skupaj	44902	1771058	39450	3359	100446	41543	1670612
Glavni posevek	43435	1742353	40114	3395	100446	40076	1641907
Naknadni in strniščni posevek	1467	28705	19567	-	-	1467	28705
Krmna pesa, skupaj	6451	206011	31940	-	-	6451	206011
Glavni posevek	5427	181318	33410	-	-	5427	181318
Naknadni posevek	1024	24693	24114	-	-	1024	14693
Krmno korenje, skupaj	2892	44266	15310	-	-	2892	44266
Glavni posevek	1648	29318	17790	-	-	1648	29318
Strniščni posevek	1244	14948	12016	-	-	1244	14948
Mešanica trav in detelj, skupaj	8873	58254	6570	180	2353	8693	55901
Glavni posevek	7515	53195	7079	180	2353	7335	50842
Podsevek	1358	5059	3725	-	-	1358	5059
Repa (strniščni posevek)	2790	64825	23235	-	-	2790	64825
Buče (plod)							
Vmesni posevek	761	12263	16114	-	-	761	12263

## 2.9 Sadna drevesa in pridelek sadja, Republika Slovenija, 1994

	Število dreves		Pridelek	
	skupaj	rodnih	skupaj t	kg na rodno drevo
<b>SKUPAJ</b>				
Češnje	346101	301072	9255	30,7
Višnje	124678	114247	2590	22,7
Marelice	90833	72416	855	11,8
Jabolka	5691574	5429394	108350	20,0
Hruške	1255843	1229614	14502	11,8
Kutine	34659	22273	417	18,7
Češplje in slive	1221203	1061642	8212	7,7
Breskve	904265	761058	9598	12,6
Orehi	308746	253845	3274	12,9
Mandeljni	12220	8465	23	2,7
Lešniki	75745	63556	226	3,6
Kakiji	39425	29170	751	25,7
Fige	23138	21635	89	4,1
Oljke	140971	96300	751	7,8

## 2.9 Sadna drevesa in pridelek sadja, Republika Slovenija, 1994 (nadaljevanje)

	Število dreves		Pridelek	
	skupaj	rodnih	skupaj t	kg na rodno drevo
<b>DRUŽBENI SEKTOR</b>				
Češnje	241	109	...	0,0
Višnje	44753	43835	478	10,9
Marellice	2794	107	...	0,0
Jabolka	3074022	2814842	32968	11,7
Hruške	667624	641445	4538	7,1
Kutine	6	3	...	0,0
Češplje in slive	627	570	...	0,0
Breskve	96446	79169	538	6,8
Orehi	40	38	...	0,0
Mandeljni	-	-	-	-
Lešniki	4400	2640	17	6,4
Kakiji	7000	-	-	-
Fige	-	-	-	-
Oljke	151	-	-	-
<b>ZASEBNI SEKTOR</b>				
Češnje	345860	300963	9255	30,8
Višnje	79925	70412	2112	30,0
Marellice	88039	72309	855	16,9
Jabolka	7558379	2617552	75382	28,8
Hruške	1264498	588169	9964	16,9
Kutine	34653	22270	417	18,7
Češplje in, slive	1220576	1061072	8212	7,7
Breskve	807819	681889	9060	13,3
Orehi	308706	253807	3274	12,9
Mandeljni	12220	8465	23	2,7
Lešniki	71345	60916	209	3,4
Kakiji	32425	29170	751	25,7
Fige	23138	21635	89	4,1
Oljke	140820	96300	751	7,8

## 2.10 Sodobni sadovnjaki, površina, število dreves in pridelek, Republika Slovenija, 1994

	Površina (ha)		Število dreves		P r i d e l e k		
	skupaj	rodna	skupaj	rodna	skupaj (t)	kg na rodno drevo	ton na ha rodne površine (t)
<b>SKUPAJ</b>							
Jabolka	3139	2929	7175423	6485217	76562	11,8	26,14
Hruške	655	615	1032955	1032955	7670	7,4	12,47
Češplje in slive	21	16	12628	9240	100	10,8	6,25
Breskve	718	631	580881	486665	7383	15,2	11,70
Orehi	30	20	8176	6056	28	4,6	1,40
Češnje	65	39	27254	15947	351	22,0	9,00
Višnje	125	122	70494	68972	1052	15,3	8,62
Marellice	39	28	24317	19262	138	7,2	4,93
Oljke	254	138	98200	60800	429	7,1	3,10
<b>DRUŽBENI SEKTOR</b>							
Jabolka	1547	1436	3062523	2813426	32893	11,7	22,48
Hruške	465	443	667350	641340	4537	7,1	10,24
Češplje in slive	1	1	460	460	-	0,0	-
Breskve	98	80	96265	79472	537	6,8	6,71
Orehi	-	-	220	-	-	-	-
Češnje	-	-	114	99	-	0,0	-
Višnje	87	87	44734	43832	478	10,9	5,49
Marellice	3	-	2707	2507	-	0,0	-
Oljke	-	-	-	-	-	-	-
<b>ZASEBNI SEKTOR</b>							
Jabolka	1592	1466	4112900	3671791	43669	11,9	29,79
Hruške	190	172	365605	295580	3133	10,6	18,22
Češplje in slive	20	15	12168	8780	100	11,4	6,67
Breskve	620	551	484616	40719	6846	168,1	12,42
Orehi	30	20	8176	6056	28	4,6	1,40
Češnje	65	39	27140	15848	351	22,1	9,00
Višnje	38	35	25760	25140	1052	41,8	16,40
Marellice	36	28	21610	16755	138	8,2	4,93
Oljke	254	27	98200	60800	243	4,0	3,10

**2.11 Domača predelava sliv, Republika Slovenija, 1994**

	Slivovka				Suhe slive		Mezga	
	pod 30%		nad 30%		porabljeno (t)	dobljeno (t)	porabljeno (t)	dobljeno (t)
	porabljeno (t)	dobljeno (hl)	porabljeno (t)	dobljeno (hl)				
SKUPAJ	286	383	4209	392	348	138	551	338
Družbeni sektor	-	-	-	-	-	-	-	-
Zasebni sektor	286	383	4209	392	348	138	551	338

**2.12 Domača predelava drugega sadja, Republika Slovenija, 1994**

	Drugo suho sadje t	Druge mezge t	Žganje hl	Sadni sokovi hl	Jabolčnik (mošt) hl
SKUPAJ	291	999	1270	534	102150
Družbeni sektor	-	-	-	-	-
Zasebni sektor	291	999	1270	534	102150

**2.13 Površina vinogradov, število trt in pridelok grozdja, Republika Slovenija, 1994**

	Površina (ha)		Število trt (tisoč)		P r i d e l e k		
	skupaj	rodna	skupaj	rodna	skupaj t	kg na rodno trto	kg na ha rodne površine
SKUPAJ							
Vinogradi	22464	21132	76032227	69751130	144620	2,10	7433
Žlahтна trta	20250	19006	64842956	60324859	129112	2,15	7200
Samorodnice, hibridi	2214	2126	11189271	9426271	15508	1,65	9799
DRUŽBENI SEKTOR							
Vinogradi	3428	3268	9000447	8384265	19531	2,33	5976
Žlahтна trta	3428	3268	9000447	8384265	19531	2,33	5976
Samorodnice, hibridi	-	-	-	-	-	-	-
ZASEBNI SEKTOR							
Vinogradi	19036	17864	67031780	61366865	125089	2,04	7733
Žlahтна trta	16822	15738	55842809	51940594	109581	2,11	7454
Samorodnice, hibridi	2214	2126	11189271	9426271	15508	1,65	9799

**2.14 Sodobni vinogradi, površina, število trt in pridelok grozdja, Republika Slovenija, 1994**

	Površina (ha)		Število trt (tisoč)		P r i d e l e k		
	skupaj	rodna	skupaj	rodnih	skupaj t	kg na rodno trto	kg na ha rodno površino
SKUPAJ	15512	15063	48182	45139	80460	1,67	5350
Družbeni sektor	3364	3164	8860	8478	20402	2,30	6065
Zasebni sektor	12148	11899	39322	36661	60058	1,53	5047

## 2.15 Domača predelava grozdja, Republika Slovenija, 1994

	Porabljeno grozdja (t)	Dobljeno vina (hl)	Izkoristek %	Dobljeno žganja (hl)
PREDELAVA GROZDJA				
Skupaj	119158	807246	67,7	8858
Družbeni sektor	19501	139035	7,13	-
Zasebni sektor	99657	668211	67,0	8858

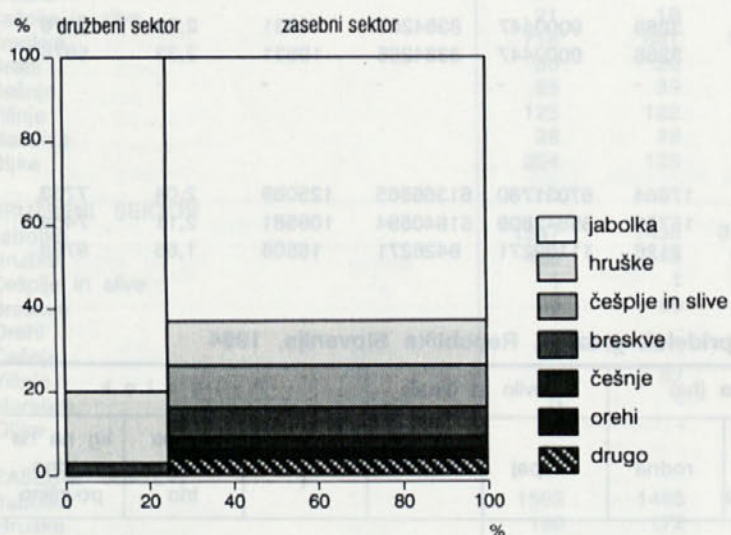
## 2.16 Porabljene količine mineralnih gnojil in rastlinskih hranil, Republika Slovenija, 1994

	Skupna količina t	Kg na ha obdelovalne površine	Kg na ha njivske površine	Rastlinska hranila (t)		
				N	P <sub>2</sub> O <sub>5</sub>	K <sub>2</sub> O
Skupaj	182191	285	778	33944	18950	22227
Družbeni sektor	35607	791	1261	6873	3559	4401
Zasebni sektor	146584	255	711	27071	15391	17826

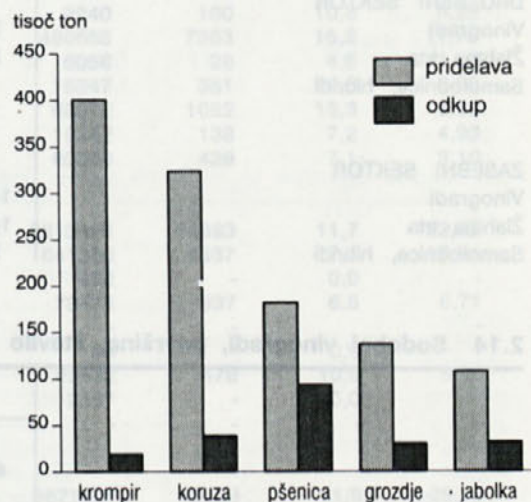
## 2.16 Porabljene količine umetnih gnojil in aktivnih snovi, Republika Slovenija, 1993 (nadaljevanje)

	Dušikova (t)		Fosfatna (t)		Kalijeva (t)		Mešana in kompleksna (t)			
	vsa	N	vsa	P <sub>2</sub> O <sub>5</sub>	vsa	K <sub>2</sub> O	vsa	N	P <sub>2</sub> O <sub>5</sub>	K <sub>2</sub> O
Skupaj	71627	22399	1482	366	342	203	108740	11545	18584	22024
Družbeni sektor	15678	4798	-	-	298	176	19631	2075	3559	4225
Zasebni sektor	55949	17601	1482	366	44	27	89109	9470	15025	17799

SLIKA 2: Struktura sadnega drevja po vrstah in lastništvu, 1994



SLIKA 3: Pridelava in odkup pomembnejših kmetijskih pridelkov, 1994





## 3. ŽIVALSKA PRIREJA, REPUBLIKA SLOVENIJA, 1949-1995

## 3.1. Število živine, prireja mesa, prirast in namolzeno mleko, Republika Slovenija, 1949-1995

	Število živine (tisoč)				Prireja mesa (tisoč t)			Prirast (tisoč t)			Namolzeno mleko (milijon l)
	govedo		prašiči	perutnina	goveje	svinjsko	perutninsko	govedo	prašiči	perutnina	
	skupaj	krave in breje telice									
1949	497	242	433	1376	...	...	...	...	...	...	...
1950	515	269	451	1454	16,9	19,6	1,4	...	...	...	242,2
1951	501	248	520	1490	19,5	22,1	1,5	...	...	...	250,6
1952	497	254	456	1530	17,7	18,5	1,5	...	...	...	256,4
1953	475	257	422	1593	16,9	16,6	1,6	...	...	...	259,8
1954	490	...	438	1863	17,5	18,1	1,9	...	...	...	274,7
1955	524	273	481	1829	18,7	20,3	1,9	...	...	...	325,0
1956	547	282	424	1783	19,0	16,4	1,8	...	...	...	330,0
1957	527	296	434	1855	22,5	18,6	1,9	...	...	...	329,0
1958	491	291	492	1922	21,4	20,2	1,7	42,8	44,2	2,7	317,0
1959	486	274	550	2022	19,6	17,1	2,0	44,4	46,3	7,0	352,6
1960	533	276	508	2228	21,8	20,2	4,0	56,0	53,0	4,0	347,1
1961	591	290	514	2237	25,5	20,1	2,5	58,0	54,0	5,0	379,9
1962	595	291	517	2392	37,9	22,6	5,0	63,0	54,0	7,0	372,9
1963	551	281	476	2428	34,3	23,7	4,0	60,1	57,3	5,0	331,7
1964	537	268	491	2473	30,9	26,0	7,3	57,8	58,0	7,4	305,1
1965	545	244	500	2688	32,2	31,0	8,7	75,5	53,6	10,8	372,1
1966	582	253	428	2738	35,4	27,0	11,1	70,8	51,1	14,2	402,8
1967	565	260	453	2994	42,7	29,9	13,1	76,5	55,8	17,4	361,9
1968	544	263	480	3338	46,7	29,3	18,0	67,7	55,3	20,9	401,1
1969	503	264	445	3693	35,9	25,4	20,6	55,6	53,1	26,6	404,9
1970	493	261	449	4178	33,4	31,1	30,0	60,5	56,3	37,7	401,7
1971	515	258	471	5488	37,6	33,3	31,5	67,6	57,0	38,1	397,7
1972	508	258	447	5386	30,9	30,6	28,4	68,3	54,7	39,2	392,6
1973	521	258	409	5870	37,5	29,0	32,7	75,0	52,4	44,0	413,3
1974	551	265	447	7233	44,4	32,1	38,5	78,7	57,5	48,1	464,7
1975	555	269	468	7168	44,8	34,5	38,5	79,0	55,0	54,0	465,3
1976	557	277	443	7450	45,3	35,2	43,6	77,2	52,0	59,4	483,2
1977	548	271	455	7910	42,6	38,0	46,4	79,0	59,4	64,5	507,8
1978	551	272	485	8338	40,6	41,6	54,3	85,4	58,3	75,4	525,6
1979	566	269	460	9617	43,4	38,0	58,2	85,2	58,2	79,8	533,4
1980	558	266	467	10535	40,4	39,3	65,6	85,2	61,7	88,3	532,1
1981	568	265	509	10959	41,7	38,5	64,6	83,6	62,6	88,5	557,0
1982	565	264	544	11582	40,4	38,2	63,5	81,9	70,9	90,1	512,5
1983	577	273	567	12719	46,8	41,5	67,9	82,4	78,4	92,2	557,6
1984	575	266	635	14287	49,4	46,2	70,1	95,0	81,8	95,1	509,8
1985	577	268	620	13853	46,5	43,6	73,9	86,1	75,0	100,6	574,9
1986	561	271	566	13142	47,1	43,3	75,8	84,1	76,0	104,6	606,4
1987	556	262	596	13381	55,4	45,4	74,7	97,7	82,2	103,7	583,1
1988	549	262	607	13999	50,8	48,9	79,9	96,5	83,8	112,0	584,6
1989	546	260	576	13196	49,7	44,5	78,4	93,4	74,2	110,0	583,3
1990	546	258	558	13521	56,9	45,4	79,0	88,0	76,8	107,6	578,9
1991	533	256	588	12766	50,8	41,0	73,3	81,7	75,7	107,6	623,9
1992	484	236	529	13134	38,2	41,0	58,1	87,2	73,5	87,9	533,2
1993	504	246	602	11424	51,5	65,3	48,8	77,9	79,1	69,2	533,0
1994	478	238	592	10592	46,8	71,1	45,2	79,2	77,9	57,8	559,1
1995	477	237	571	10194	...	...	...	...	...	...	...

## 3.2 Število živine in struktura črede, Republika Slovenija, 1994

	Število živine			Struktura črede (%)		
	skupaj	družbena lastnina 31. 12. 1994	zasebna lastnina 31. 12. 1994	skupaj	družbena lastnina	zasebna lastnina
<b>KONJI</b>	7959	253	7706	100,0	100,0	100,0
Žrebeta do 1 leta	1218	35	1183	15,3	13,8	15,4
Mladi konji nad 1 do 3 let	1001	52	949	12,6	20,6	12,3
Kobile in breje žrebice	4168	67	4101	52,4	26,5	53,2
Žrebci za pleme in delo	747	59	688	9,4	23,3	8,9
Kastrati	825	40	785	10,4	15,8	10,2
<b>GOVEDO</b>	477400	37668	439732	100,0	100,0	100,0
Teleta do 6 mesecev	84036	3954	80082	17,6	10,5	18,2
Mlado govedo						
biki nad 6 do 24 mesecev	92525	18245	74280	19,4	48,4	16,9
voli nad 6 do 30 mesecev	2044	313	1731	0,4	0,8	0,4
telice za pitanje nad 6 do 30 mesecev	20753	2673	18080	4,3	7,1	4,1
plem. telice nad 6 mes. do pripust.	38093	2733	35360	8,0	7,3	8,0
Breje telice	29466	1392	28074	6,2	3,7	6,4
Krave	207423	6329	201094	43,4	16,8	45,7
Plemenski biki	178	154	24	0,0	0,4	0,0
Ostalo klavno govedo	2882	1875	1007	0,6	5,0	0,2
<b>PRAŠIČI</b>	570774	238915	331859	100,0	100,0	100,0
Pujski do 2 mesecev	161551	71507	90044	28,3	29,9	27,1
Prašiči nad 2 do 6 mesecev	241551	108251	133300	42,3	45,3	40,2
Prašiči nad 6 mesecev						
klavni prašiči	110286	36951	73335	19,3	15,5	22,1
breje mladice	11554	5150	6404	2,0	2,2	1,9
breje plemenske svinje	31063	14377	16686	5,4	6,0	5,0
nebreje plemenske svinje	13237	2257	10980	2,3	0,9	3,3
plemenski merjasci	1532	422	1110	0,3	0,2	0,3
<b>OVCE</b>	18491	886	17605	100,0	100,0	100,0
Jagnjeta in mlade ovce	4729	251	4478	25,6	28,3	25,4
Plemenske ovce	12461	576	11885	67,4	65,0	67,5
Ovni in jalove ovce	1301	59	1242	7,0	6,7	7,1
<b>KOZE</b>	9988	11	9977	100,0	100,0	100,0
Kozlički in mlade koze	1895	1	1894	19,0	9,1	19,0
Plemenske koze	7223	8	7215	72,3	72,7	72,3
Kozli in jalove koze	870	2	868	8,7	18,2	8,7
<b>PERUTNINA</b>	10193670	9076358	1117312	100,0	102,2	99,1
Kokoši						
podmladek	8025215	7935793	89422	78,7	89,6	7,1
nesnice	1839978	896145	943833	18,1	9,9	84,5
petelini	99301	33222	66079	1,0	0,4	5,9
Druga perutnina	229176	211198	17978	2,2	2,3	1,6
<b>KUNCI</b>	43095	758	42337	100,0	100,0	100,0
Kunci v pitanju	27988	548	27440	64,9	72,3	64,8
Plemenski kunci	15107	210	14897	35,1	27,7	35,2

## 3.3 Struktura števila živine po lastništvu, Republika Slovenija, 1994

	Konji	Govedo	Prašiči	Ovce	Koze	Perutnina	Kunci
<b>SKUPAJ</b>	100,0	100,0	100,0	100,0	100,0	100,0	100,0
Družbena lastnina	3,2	7,9	41,9	4,8	0,1	89,0	98,2
Zasebna lastnina	96,8	92,1	58,1	95,2	99,9	11,0	1,8

## 3.4 Prirast živine in struktura po lastništvu, Republika Slovenija, 1994

	Prirast (t)				Struktura (%)			
	govedo	prašiči	ovce	perutnina	govedo	prašiči	ovce	perutnina
SKUPAJ	79205	77938	299	57836	100,0	100,0	100,0	100,0
Družbeni sektor	8398	37922	12	55935	10,6	48,7	4,0	96,7
Zasebni sektor	70807	40016	287	1901	89,4	51,3	96,0	3,3

## 3.5 Prireja mleka, jajc, volne in medu, Republika Slovenija, 1994

	Povprečno število krav	Namolzeno mleko (tisoč)	Število kokoši nesnic	Količina jajc (tisoč kosov)	Količina neoprane volne (kg)	Količina točenega medu (t)
SKUPAJ	213703	559145	1839978	327849	27078	2052
Družbeni sektor	6436	39106	896145	202319	1155	-
Zasebni sektor	207267	520039	943833	125530	25923	2052

3.6 Pridobljeno meso, Republika Slovenija, 1994<sup>1)</sup>

	Meso skupaj	Goveje	Prašičje	Perutninsko	Drugo <sup>2)</sup>
Količina (t)	163548	46840	71096	45238	374
Struktura (%)	100,0	28,6	43,5	27,7	0,2

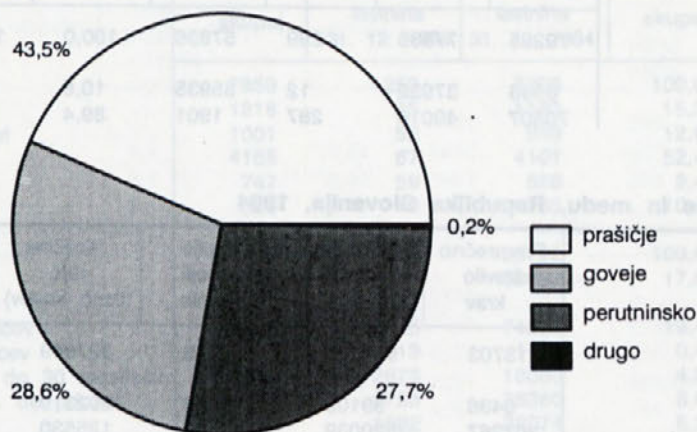
1) Pridobljeno meso je izraženo z maso primarno obdelanih trupov.  
2) Med drugo meso uvrščamo ovčje in konjsko meso.

## 3.7 Zakol živine v klavnicah, Republika Slovenija, 1994

	Število zaklane živine	Masa živih živali (t)	Masa trupov (t)	Povprečna masa živih živali (kg)	Klavnost %
KONJI	295	128	72	434	56,3
GOVEDO, skupaj	120026	56560	31684	471	56,0
teleta do 150 kg	13397	1660	975	124	58,7
mlado govedo					
nad 150 do 450 kg	6958	2580	1787	371	69,3
nad 450 kg	87447	46196	25799	540	55,8
krave	11483	5753	2938	501	51,1
drugo odraslo govedo	741	371	185	501	49,8
PRAŠIČI, skupaj	340641	37020	26578	109	71,8
do 80 kg	9393	240	159	26	66,3
80 do 125 kg	314190	34482	24693	110	71,6
nad 125 kg	17058	2298	1725	135	75,1
OVCE, skupaj	820	25	12	30	50,4
jagnjeta	658	17	8	26	49,9
ovce in ovni	162	8	4	47	51,4
PERUTNINA <sup>1)</sup>	28040	63984	42747	2,28	66,8

1) Število perutnine je podano v tisočih.

SLIKA 4: Struktura pridobljenega mesa po vrstah, 1994



## 3.8 Klavna živina kupljena zunaj Republike Slovenije, 1994

	Število živali	Masa živih živali (t)
Govedo	8455	4027
Prašiči	15601	1758

## 3.9 Oddaja živine iz organiziranega pitanja, Republika Slovenija, 1994

	Skupaj		Družbena pitališča		Proizvodno sodelovanje v zasebnih pitališčih	
	število	masa (t)	število	masa (t)	število	masa (t)
<b>GOVEDO</b>	71125	31540	17547	8124	53578	23416
teleta do 150 kg	8617	1004	587	47	8030	957
mlado govedo nad 150 do 450 kg	10915	3580	3204	1111	7711	2469
mlado govedo nad 450 kg	50261	26372	13508	6908	36753	19464
drugo govedo	1332	677	248	145	1084	532
<b>PRAŠIČI</b>	467858	40000	417020	34950	50838	5050
prašiči do 125 kg	417745	34255	412187	34125	5558	130
prašiči nad 125 kg	5782	967	4833	827	949	140
<b>OVCE</b>	227	7	224	7	3	0
<b>PERUTNINA <sup>1)</sup></b>	27927	64692	3781	8014	24146	56678

1) Število perutnine je podano v tisočih.

## 3.10 Število živine v organiziranem pitanju, Republika Slovenija, konec 1994

	Skupaj	Družbena pitališča	Proizvodno sodelovanje v zasebnih pitališčih
GOVEDO	78344	14392	63952
teleta do 150 kg	16616	613	16003
mlado govedo nad 150 do 450 kg	36245	10876	25369
mlado govedo nad 450 kg	25483	2903	22580
PRAŠIČI	182439	155543	26896
prašiči do 25 kg	67367	64277	3090
prašiči nad 25 do 125 kg	114854	91198	23656
prašiči nad 125 kg	218	68	150
OVCE	949	362	587
PERUTNINA (tisoč)	13453	1041	12412

## 3.11 Bilanca živine, Republika Slovenija, 1994

	Število 31. 12. 1993	Rojstva	Uvoz <sup>1)</sup>	Izvoz <sup>1)</sup>	Zakol	Pogini	Število 31. 12. 1994
Govedo	477551	180486	25815	2115	191969	12368	477400
Prašiči	591514	875046	16158	-	772781	139166	570774
Ovce	19523	10672	3	4	1636	10065	18491

1) Podatki Republiške veterinarske uprave.

## 4. ODKUP NEKATERIH POMEMBNEJŠIH KMETIJSKIH PRIDELKOV, REPUBLIKA SLOVENIJA, 1994

	Skupaj		Prodaja iz družbene pridelave		Odkupljeno od zasebnih pridelovalcev	
	količina (t)	povpr.cena SIT za kg, l, kos	količina (t)	povpr.cena SIT za kg, l, kos	količina (t)	povpr.cena SIT za kg, l, kos
Žita						
Pšenica	92785	24,96	47662	25,30	45123	24,59
Semenska pšenica	5839	41,47	5839	41,47	-	-
Rž	1206	25,64	150	20,13	1056	26,43
Ječmen	2093	22,73	2056	22,79	37	19,42
Oves	763	21,01	757	21,00	6	21,83
Koruza	39077	18,55	34679	18,79	4398	16,7
Semenska koruza	303	186,42	303	186,42	-	-
Druga žita	154	41,23	154	41,23	-	-
Druga semenska žita	1308	43,95	1308	43,95	-	-
Vrtnine						
Krompir	18299	19,20	3498	19,77	14801	19,06
Semenski krompir	800	47,17	261	65,63	539	38,24
Fižol v zrnju	16	197,70	-	-	16	197,70
Fižol v stročju	62	65,15	-	-	62	65,15
Grah v zrnju, svež	1	142,48	-	-	1	142,48
Čebula	157	76,30	3	59,05	154	76,63
Česen	6	155,97	0	258,50	6	155,86
Sveže zelje	2028	19,01	41	35,26	1987	18,67
Korenje	118	37,10	4	61,57	114	36,20
Paradižnik	547	64,67	1	109,61	546	64,61
Paprika	194	71,26	2	165,41	192	70,30
Kumare	845	50,47	4	96,07	841	50,25
Druge sveže vrtnine	4844	32,80	19	135,72	4825	32,38
Čebulček	0	322,54	-	-	0	322,54
Industrijske rastline						
Oljna ogrščica	4165	50,43	4114	50,43	51	50,42
Soja	13	41,00	-	-	13	41
Sladkorna pesa	215448	5,83	91284	5,59	124164	6,00
Hmelj	2772	520,44	1958	519,80	814	521,98
Zdravilna zelišča	49	161,93	-	-	49	161,93
Druge industrijske rastline	132	117,64	-	-	132	117,64
Seme industrijskih rastlin	14	215,47	5	217,00	9	214,68
Sadje in grozdje						
Slive	15	68,32	0	70,00	15	68,32
Namizna jabolka	22723	40,26	21615	40,35	1108	38,53
Jabolka za predelavo	9102	9,25	8020	9,52	1082	7,24
Hruške	4889	31,21	4756	30,72	133	48,92
Češnjice	48	121,21	-	-	48	121,21
Višnje	445	47,19	433	47,22	12	46,03
Mareljice	5	102,93	0	152,71	5	100,51
Breskve	1446	49,92	263	83,78	1183	42,38
Jagode	84	181,90	76	175,16	8	248,64
Maline	12	93,97	0	150,00	12	93,74
Drugo sadje	209	69,74	2	80,00	207	69,67
Grozdje za predelavo	29847	54,91	1545	150,00	28302	54,23
Namizno grozdje	12	138,59	10,00	67,30	2	75,65
Sadiki sadnega drevja (kosov)	204931	397,05	204431	397,53	500	200,00
Trsne cepljenke (kosov)	285791	108,23	154691	125,14	13100	88,28
Žive živali za zakol						
Teleta	1213	373,07	135	360,50	1078	374,65
Mlado pitano govedo	26411	211,59	6098	230,00	20313	206,06
Drugo govedo	4423	119,06	476	118,15	3947	119,15
Pitani prašiči	39135	183,91	33490	186,34	5645	169,43
Drugi prašiči	106	274,03	22	260,89	84	277,47
Pitani piščanci	53194	127,80	53194	127,80	-	-
Pitani purani	4286	153,69	4286	153,69	-	-
Druga perutnina	987	126,40	987	126,40	0	194,00
Živali za nadaljno rejo						
Teleta	1526	375,18	135	338,83	1391	378,73
Mlado govedo	1074	261,32	312	230,59	762	273,89
Prašiči	1402	275,09	386	292,03	1016	268,66
Enodnevnji piščanci (tisoč kosov)	21378	62,16	21328	62,16	50	-
Seno vseh vrst	2290	11,10	15	16,55	2275	11,06
Druge krmne rastline	1692	4,12	1672	4,12	20	4,00
Vino (tisoč l)	13823	223,81	13753	224,05	70	175,26
Mleko (tisoč l)	355052	36,23	36698	39,96	318354	35,80
Konzumna jajca (tisoč kosov)	151513	11,01	142567	10,93	8946	12,36
Valilna jajca (tisoč kosov)	5625	25,46	5472	25,33	153	30,13
Med	279	219,26	0	332,00	279	219,25

## 5. KMETIJSKA PODJETJA IN ZADRUGE V DRUŽBENI, ZADRUŽNI IN MEŠANI LASTI, REPUBLIKA SLOVENIJA, 1994

## 5.1 Podjetja in zaposlene osebe v kmetijskih podjetjih, družbah in zadrugah, Republika Slovenija, 1994

	Število kmetijskih podjetij, družb in zadrug	Zaposlene osebe						
		skupaj	v poljedelstvu	v sadjarstvu	v vinogradništvu	v živinoreji	v kmetij. storitvah	v upravi in drugi
Za nedoločen čas, 31. 12. 1994								
Število zaposlenih oseb	190	11760	1452	493	618	1828	2050	5319
Struktura (%)	...	100,0	12,4	4,2	5,3	15,5	17,4	45,2
Za določen čas (začasno in sezonsko), 1994								
Število zaposlenih oseb		3127	676	1483	726	186	...	56
Delovne ure (tisoč)		1117	253	377	280	183	...	24
Struktura (%)								
zaposlenih oseb delovnih ur		100,0	21,6	47,4	23,1	5,9	...	1,8
		100,0	22,7	33,8	25,1	16,4	...	2,1

## 5.2 Zaposlene osebe po izobrazbi in kvalifikaciji, Republika Slovenija, 31. 12. 1994

	Vsi strokovnjaki			Kmetijski			Drugi			Zaposlene osebe po kvalifikaciji <sup>1)</sup>		
	visoka	višja	srednja	visoka	višja	srednja	visoka	višja	srednja	visoko kvalificirane	kvalificirane	polkvalificirane
Število	980	739	2717	433	529	1140	547	210	1577	507	3198	1510

1) Brez nekvalificiranih delavcev.

## 5.3 Uporabljena kmetijska zemljišča, Republika Slovenija, 31. 5. 1994

	Obdelovalna zemljišča						Pašniki	Ribniki, trstičja in močvirja
	Skupaj	skupaj	njive in vrtovi	sadovnjaki	vinogradi	travniki		
Površina (ha)	50887	44999	282247	2591	3426	10735	5422	466
Struktura (%)	100	88,4	55,5	5,1	6,7	21,1	10,7	0,9

## 5.4 Podjetja po velikosti uporabljenih kmetijskih zemljišč, Republika Slovenija, 1994

	Brez	Do 50 ha	Nad 50 do 100	Nad 100 do 200	Nad 200 do 300	Nad 300 do 500	Nad 500 do 1000	Nad 1000 do 1500	Nad 1500 do 2500	Nad 2500 do 5000	Nad 5000 ha
Število	56	53	13	19	12	14	8	7	3	4	1
Površina (ha)	-	951	961	2650	3041	5627	5558	8724	5236	12323	5818

## 5.5 Opremljenost kmetijskih podjetij in zadrug s pogonskimi stroji, Republika Slovenija, 1994

	Enoosni traktorji	Dvoosni traktorji						Kombajni				Kamioni
		skupaj	do 26 kW	27-37 kW	38-66 kW	67-88 kW	nad 88 kW	skupaj	silokombajni	za žito	drugi	
Število	57	1582	129	308	815	159	171	193	41	125	27	198
Moč (kW)	322	89273	2918	9782	44277	12733	19563	20430	4406	13328	2696	20163
Ure izkoriščanja (tisoč)	10	1074	71	191	564	122	126	47	8	34	5	224
Struktura (%)												
število	...	100,0	8,2	19,5	51,5	10,0	10,8	100,0	21,2	64,8	14,0	...
moč (kW)	...	100,0	3,2	11,0	49,6	14,3	21,9	100,0	21,6	65,2	13,2	...
ure izkoriščanja (tisoč)	...	100,0	6,6	17,8	52,5	11,4	11,7	100,0	17,0	72,4	10,6	...
Povprečna												
moč (kW)	5,6	56,4	22,6	31,8	54,3	80,1	114,4	105,9	107,5	106,6	99,9	101,8
ure izkoriščanja	175,4	18842,1	1245,6	3350,9	9894,7	2140,4	2210,5	824,6	140,4	596,5	87,7	3929,8

## 5.6 Opremljenost kmetijskih podjetij, družb in zadrug s pogonskimi stroji in orodji, Republika Slovenija, 1994

Število	Traktorski priključki										
	plugi	orodja za dopolnilno obdelavo tal	kultivatorji	trosilniki	sejalniki		kosilniki	priklopniki	škropilniki	pršilniki	obračalniki in zgrabljalniki
					za strnjeno setev	za predno setev					
	577	418	110	564	152	156	320	1307	327	266	259

## 5.7 Podjetja po pridelavi pšenice in koruze, Republika Slovenija, 1994

	Brez pridelave	Do 25 t	Nad 25 do 50	Nad 50 do 100	Nad 100 do 250	Nad 250 do 500	Nad 500 do 1000	Nad 1000 do 1500	Nad 1500 do 2000	Nad 2000 do 2500	Nad 2500 do 5000	Nad 5000 t
Pšenica												
število podjetij	147	9	2	4	7	6	5	1	2	-	4	3
pridelek (t)	-	123	60	307	1076	2005	3618	1189	3206	-	14710	28650
Koruzna												
število podjetij	161	1	-	2	5	3	6	2	2	-	5	3
pridelek (t)	-	6	-	133	784	1031	4340	2156	3633	-	19192	23279

## 5.8 Podjetja po prireji mleka, Republika Slovenija, 1994

	Brez prireje	Do 50 tisoč l	Nad 50 do 100	Nad 100 do 250	Nad 250 do 500	Nad 500 do 750	Nad 750 do 1000	Nad 1000 do 1500	Nad 1500 do 2000	Nad 2000 do 2500	Nad 2500 do 5000	Nad 5000 tisoč l
Namolzeno mleko												
število podjetij	171	-	1	2	3	1	1	3	1	-	6	1
prireja (tisoč l)	-	-	83	233	1070	589	820	3637	1762	-	23442	7472

## 5.9 Podjetja po prodaji govedu in prašičev, Republika Slovenija, 1994

	Brez prodaje	Do 5 t	Nad 5 do 10	Nad 10 do 25	Nad 25 do 50	Nad 50 do 75	Nad 75 do 100	Nad 100 do 250	Nad 250 do 500	Nad 500 do 1000	Nad 1000 do 1500	Nad 1500 t
Govedo												
število podjetij	128	2	2	7	5	6	4	20	8	3	3	2
prodaja (t)	-	8	17	144	199	370	339	2824	2682	2009	3378	3898
Prašiči												
število podjetij	159	3	2	2	3	1	2	5	4	1	-	8
prodaja (t)	-	3	15	45	143	72	185	701	1117	677	-	35144

## 5.10 Velikost zaščitnih prostorov, Republika Slovenija, 1994

Velikost (m <sup>2</sup> )	Skupaj		Rastlinjaki		Plastenjaki in tuneli		Zaprte grede
	bruto	neto	bruto	neto	bruto	neto	
		120138	90350	95246	69224	16459	



## 5.11 Pridelava vrtnin in cvetja v zaščitnih prostorih, Republika Slovenija, 1994

	Skupaj		Rastlinjaki		Plastenjaki in tuneli	
	pospravljena površina (m <sup>2</sup> )	pri-delano (tisoč kosov)	pospravljena površina (m <sup>2</sup> )	pri-delano (tisoč kosov)	pospravljena površina (m <sup>2</sup> )	pri-delano (tisoč kosov)
<b>Vrtnine<sup>1)</sup></b>						
Solata	1384	3640	684	1740	700	1900
Paradižnik	142	1450	42	450	100	1000
Kumare	42	420	42	420	-	-
Stročji fižol	140	45	140	45	-	-
<b>Cvetje</b>						
Vrtnice	10800	992	10800	992	-	-
Tulipani	310	28	310	28	-	-
Iris	120	16	120	16	-	-
Krizanteme	13008	281	9520	167	3488	114
Gladijole	1322	47	1000	31	322	16
Frezije	300	9	300	9	-	-
Asparagus	1080	39	1080	39	-	-
Begonije	1920	108	1520	72	400	36
Petunije	4725	172	4495	156	230	16
Strelicije	2550	18	2550	18	-	-
Nageljni	8350	1117	8350	1117	-	-
Drugo cvetje	35190	385	11190	304	24000	81
Lončnice	29273	599	28753	585	520	14

1) Pridelava v kg.

## 5.12 Vzgoja sadik v zaščitnih prostorih, Republika Slovenija, 1994

tisoč

	Število sadik, vzgojenih			
	skupaj	v rastlinjaki	v plastenjaki in tunelih	v zaprtih gredah
<b>Vrtnine</b>				
Paprika	80,7	8,0	12,6	60,1
Paradižnik	95,8	7,3	26,4	62,1
<b>Kumarice</b>	7,5	-	7,5	-
Solata	440,4	36,5	71,9	332,0
Zelje in ohrovt	286,0	4,0	140,0	142,0
Cvetača	38,7	2,2	20,0	16,5
Druge vrtnine	101,2	0,5	13,7	87,0
<b>Cvetje</b>				
Nageljni	8,5	2,0	-	6,5
Krizanteme	98,5	85,0	13,5	-
Drugo cvetje	277,0	71,0	69,5	136,5
<b>Industrijske rastline</b>				
Hmelj	22,0	20	2,0	-

## 5.13 Pridelava reprodukcijskega materiala, Republika Slovenija, 1994

	Semenska pšenica (t)	Hibridna koruza (t)	Semenski krompir (t)	Trsne cepljenke (kosi)	Trsni ključi in korenjaki (kosi)	Sadike sadnega drevja (kosi)
Količina	...	1083	9299	51100	330600	...

## 5.14 Poraba goriv, maziv in električne energije, Republika Slovenija, 1994

	Goriva (kg)				Olje, mazivo (kg)	Električna energija (tisoč kWh)	Sredstev za varstvo rastlin (t)				
	nafta	bencin	mazut	kurilno olje			skupaj	fungi-cidi	herbi-cidi	insekti-cidi	drugo
Količina - skupaj	7723421	832453	2026968	7902748	181453	49306	526584	261206	160317	71668	33393
V zaščitnih prostorih	...	...	305000	1306352	...	33	...	0,4	...	0,3	...
V rastlinjakih	...	...	305000	1161652	...	29	...	0,4	...	0,3	...
V plastenjakih in tunelih	...	...	-	144700	...	4	...	-	...	-	...

## 6. PROIZVODNO SODELOVANJE PODJETIJ IN ZADRUG S KMETI, REPUBLIKA SLOVENIJA, 1994

## 6.1 Število kmetij, ki proizvodno sodelujejo s podjetji in zadrugami, Republika Slovenija, 1994

	Skupaj	V poljedelstvu	V večletnih nasadih	V živinoreji
Število kmetij	36772	6472	3752	27305

## 6.2 Oskrbovanje kmetov z živino, Republika Slovenija, 1994

število

	Goved	Prašiči	Perutnina (tisoč)		Jajca (tisoč kosov)	Krmne mešanice (t)
			skupaj	dan stara		
Skupaj	19095	36702	10831	10839	80	60285
Za pitanje	17798	35974	10729	10737	...	...
Za pleme	1297	728	102	102	...	...

## 6.3 Oskrbovanje kmetov s sredstvi za varstvo rastlin, Republika Slovenija, 1994

	Skupaj	Fungi-cidi	Herbi-cidi	Insekti-cidi	Drugo
Količina (kg)	897563	366059	285138	177720	68646

## 7. RIBOLOV, REPUBLIKA SLOVENIJA, 1994

## 7.1 Ulov rib, glavonožcev, rakov in školjk, Republika Slovenija, 1994

	Količina (kg)			Struktura (%)		
	skupaj	podjetja in družbe	zasebni ribiči	skupaj	podjetja in družbe	zasebni ribiči
<b>MORSKI RIBOLOV</b>						
Skupaj	2110167	2041916	68251	100,0	96,8	3,2
Ribe, skupaj	2065590	2015183	50407	97,9	95,5	2,4
plave	1955930	1935893	20037	92,7	91,7	1,0
druge	109660	79290	30370	5,2	3,8	1,4
Glavonožci in raki	15474	-	15474	0,7	0,0	0,7
Školjke	29103	26733	2370	1,4	1,3	0,1
<b>SLADKOVODNO RIBOGOSTVO</b> (Izlov v ribnikih)						
Skupaj	684795	547557	137238	100,0	80,0	20,0
Hladnovodne ribe	551870	414632	137238	80,6	60,5	20,0
od tega šarenka	541452	410072	131380	79,1	59,9	19,2
Toplovodne ribe	132925	132925	-	19,4	19,4	0,0
od tega krap	143488	118225	-	17,3	17,3	0,0
<b>ŠPORTNI RIBOLOV V SLADKIH VODAH</b>						
Skupaj ulov v sladkih vodah	317212	-	-	100,0	-	-
Hladnovodne ribe, skupaj	51207	-	-	16,1	-	-
potočna postrv	13702	-	-	4,3	-	-
šarenka	28021	-	-	8,8	-	-
lipan	5823	-	-	1,8	-	-
soška postrv	491	-	-	0,2	-	-
križanka	1566	-	-	0,5	-	-
sulec	546	-	-	0,2	-	-
druge hladnovodne ribe	1058	-	-	0,3	-	-
Toplovodne ribe, skupaj	266005	-	-	83,9	-	-
krap	96961	-	-	30,6	-	-
smuč	5079	-	-	1,6	-	-
som	5886	-	-	1,9	-	-
ščuka	11770	-	-	3,7	-	-
linj	1390	-	-	0,4	-	-
podust	42223	-	-	13,3	-	-
klen	24797	-	-	7,8	-	-
mrena	14584	-	-	4,6	-	-
ploščič	17917	-	-	5,6	-	-
rdečeperka	822	-	-	0,3	-	-
rdečeoka	3638	-	-	1,1	-	-
platnica	10295	-	-	3,2	-	-
druge toplovodne ribe	30643	-	-	9,7	-	-

## 7.2 Ulov morskih rib, glavonožcev, rakov in školjk, po mesecih, Republika Slovenija, 1994

kg

	I	II	III	IV	V	VI	VII	VIII	IX	X	XI	XII
Skupaj	78032	75600	167421	241774	119001	154407	242804	191742	285546	184658	207548	161634
Ribe, skupaj	71499	72915	162788	236887	117304	152043	238638	189443	283776	182954	201734	155609
plave	62033	68534	154111	227441	107955	143329	229485	174693	274932	174230	197078	142109
druge	9466	4381	8677	9446	9349	8714	9153	14750	8844	8724	4656	13500
Glavonožci in raki	1981	435	315	126	150	150	577	980	770	690	4070	5230
Školjke	4552	2250	4318	4761	1547	2214	3589	1319	1000	1014	1744	795

## 7.3 Zaposlene osebe v ribiški dejavnosti, Republika Slovenija, 1994

	Število zaposlenih oseb		
	skupaj	podjetja in družbe	zasebni sektor
<b>MORSKI RIBOLOV</b>			
Zaposlene osebe, skupaj	157	55	102
za nedoločen čas, skupaj	125	50	75
ribiči	80	27	53
drugi	45	23	22
za določen čas	32	5	27
<b>SLADKOVOODNO RIBOGOJSTVO</b>			
Zaposlene osebe, skupaj	121	95	26
za nedoločen čas, skupaj	105	84	21
ribogojci	62	48	14
drugi	43	36	7
za določen čas		0	
po pogodbi	16	11	5
<b>ŠPORTNI RIBOLOV</b>			
Ribiški čuvaji, skupaj	357	-	-
za nedoločen čas	215	-	-
za določen čas	142	-	-
Športni ribiči, skupaj	55984	-	-
organizirani v RD	20689	-	-
neorganizirani, skupaj	35295	-	-
domači	27441	-	-
tuji	7854	-	-

## 7.4 Ribiške ladje in čolni, Republika Slovenija, 1994

	Skupaj			Družbeni sektor			Zasebni sektor		
	število	BTR m³	kW	število	BTR m³	kW	število	BTR m³	kW
<b>MORSKI RIBOLOV</b>									
Ribiške ladje, skupaj	20	3090	5584	10	2527	4086	10	563	1498
BTR do 57 m³	5	194	790	-	-	-	5	194	790
BTR nad 57-85 m³	8	576	1104	4	300	558	4	276	546
BTR nad 85 m³	7	2320	3690	6	2227	3528	1	93	162
Čolni, skupaj	76	667	1567	10	43	104	66	624	1463
Motorni	72	654	1567	9	41	104	63	613	1463
Brez motorja	4	13	-	1	2	-	3	11	-
<b>SLADKOVOODNO RIBOGOJSTVO</b>									
Motorni čolni	5	...	...	3	...	...	2	...	...

## REZULTATI RAZISKOVANJ

1. Zaposleni v družbenem sektorju 1974, 38 str.
2. Letni pregled odkupa 1974, 66 str.
3. Letni pregled obrti 1974, 8 str.
4. Letni pregled cen 1974, 31 str.
5. Demografski rajoni SRS s historiatom razvoja teritorialnega I-VII 1993 območja z osnovnimi podatki iz popisov prebivalstva poosvoboditvi, 129 str.
6. Letni pregled industrije 1974, 132 str.
7. Študenti visokošolskih zavodov 1974-75, 76 str.
8. Anketa o zasebnih kmečkih gospodarstvih 1971-74, 35 str.
9. Direktorji v organizacijah združenega dela v gospodarski in družbeni dejavnosti 1975, 33 str.
10. Letni pregled komunalne dejavnosti 1973, 30 str.
11. Letni pregled kmetijstva 1974, 44 str.
12. Kulturno-umetniška in znanstvena dejavnost 1974, 42 str.
13. Letni pregled gradbeništva 1969, 47 str.
14. Osebnih dohodki zaposlenih v družbenem sektorju 1974, 54 str.
15. Letni pregled gradbeništva 1970, 49 str.
16. Dohodki in izdatki organizacij združenega dela negospodarskih organizacij 1974, 65 str.
17. Letni pregled gradbeništva 1971, 50 str.
18. Letni pregled gradbeništva 1972, 50 str.
19. Letni pregled gradbeništva 1973, 48 str.
20. Družbeni produkt in narodni dohodek v letu 1974., 48 str.
21. Kulturno-umetniška in prosvetna dejavnost 1974/75, 34 str.
22. Seznam osnovnih in srednjih šol ter višjih in visokih šol na začetku šolskega leta 1975/76., 118 str.
23. Zaposleni v družbenem in zasebnem sektorju ter fluktuacija zaposlenih 1974/75, 30 str.
24. Vzgojnovarstveni zavodi v letu 1974/75 in socialni zavodi s seznamom poročevalskih enot v letu 1974., 63 str.
25. Sestava organov in dejavnosti skupščin občin v letu 1975, 35 str.
26. Investicije 1974, družbeni in zasebni sektor., 48 str.
27. Naravno gibanje prebivalstva SRS v letu 1973, 84 str.
28. Osebnih dohodki po poklicih v letu 1974, 68 str.
29. Prebivalstvo v SRS 1970-76., 35 str.
30. Osnovne šole na začetku šolskega leta 1975/76 po krajevnih skupnostih, 41 str.
31. Telesna kultura 1974, 53 str.
32. Letni pregled cen 1975, 50 str.
33. Letni pregled odkupa 1975, 74 str.
34. Periodični finančni računi 1974-1975, 35 str.
35. Letni pregled industrije 1975, 141 str.
36. Selitveno gibanje prebivalstva v SR Sloveniji 1971-1975, 29 str.
37. Osnovne in srednje šole na koncu šolskega leta 1974-1975 in na začetku šolskega leta 1975-1976, 89 str.
38. Organizacije in skupnosti v gospodarstvu in negospodarstvu v SR Sloveniji, 262 str.
39. Kazensko sodna statistika 1975, 142 str.
40. Poraba reprodukcijskega materiala in prodaja po republikah v letu 1972, 40 str.
41. Letni pregled obrti 1975, 41 str.
42. Letni pregled kmetijstva 1975, 43 str.
43. Študenti visokošolskih zavodov 1975-76, 71 str.
44. Sestava in dejavnost krajevnih skupnosti 1974-1975, 89 str.
45. Letni pregled gradbeništva 1974, 70 str.
46. Dohodki in izdatki organizacij združenega dela negospodarskih dejavnosti 1975, 42 str.
47. Osebnih dohodki zaposlenih v družbenem sektorju 1975, 59 str.
48. Samoupravne interesne skupnosti 1975, 32 str.
49. Kulturno-umetniška in znanstvena dejavnost 1975, 57 str.
50. Industrijske organizacije in industrijski proizvodi 1975, 198 str.
51. Letni pregled gozdarstva 1975, 38 str.
52. Letni pregled prometa 1969, 102 str.
53. Letni pregled trgovine 1975, 88 str.
54. Letni pregled gostinstva 1972, 53 str.
55. Vzgojnovarstveni zavodi v šolskem letu 1975-1976, 61 str.
56. Letni pregled prometa 1970, 101 str.
57. Letni pregled prometa 1971, 99 str.
58. Osnovne šole na začetku šolskega leta 1976-77 po krajevnih skupnostih, 41 str.
59. Seznam šol s splošnimi podatki na začetku šolskega leta 1976-77, 104 str.
60. Kulturno-umetniška in prosvetna dejavnost 1975-76, 34 str.
61. Anketa o zasebnih kmečkih gospodarstvih 1975, 28 str.
62. Telesna kultura, šport in rekreacija v letu 1975, 53 str.
63. Letni pregled prometa 1972, 100 str.
64. Letni pregled prometa 1973, 104 str.
65. Sestava in dejavnost krajevnih skupnosti 1975-1976, 90 str.
66. Družbena prehrana v letu 1970, 100 str.
67. Pregled sprememb v potrošnji po anketah v letih 1963, 1968 in 1973 v Sloveniji, 100 str.
68. Osnovne in srednje šole na začetku šolskega leta 1975-76 in na začetku 1976-77, 80 str.
69. Zaposleni v družbenem sektorju 1974, 44 str.
70. Letni pregled prometa 1974, 104 str.
71. Družbeni produkt in narodni dohodek v letu 1975, 48+(IV) str.
72. Letni pregled prometa 1975, 84 str.
73. Investicije 1975 (družbeni in zasebni sektor), 51 str.
74. Letni pregled cen 1976, 54 str.
75. Naravno gibanje prebivalstva SR Slovenije 1974, 100 str.
76. Osebnih dohodki delavcev v združenem delu 1976, 65 str.
77. Letni pregled industrije 1976, 106 str.
78. Letni pregled odkupa 1976, 42 str.
79. Osebnih dohodki po poklicih 1976, 77 str.
80. Študenti 1976/77 in diplomanti 1976, 78 str.
81. Letni pregled prometa 1976, 87 str.
82. Kazensko sodna statistika 1976, 123 str.
83. Letni pregled gozdarstva 1976, 40 str.
84. Letni pregled trgovine 1976, 84 str.
85. Letni pregled kmetijstva 1976, 44 str.
86. Vzgojnovarstveni zavodi v šolskem letu 1976/77 in socialni zavodi v letu 1976 s seznamom poročevalskih enot, 81 str.
87. Popis učiteljev 1976, 81 str.
88. Kulturno-umetniška in znanstveno-raziskovalna dejavnost 1976, 46 str.
89. Naravno gibanje prebivalstva SR Slovenije 1975, 102. str.
90. Anketa o zasebnih kmečkih gospodarstvih 1976, 34 str.
91. Osnovne šole na začetku šolskega leta 1977/78 po krajevnih skupnostih, 41 str.
92. Družbeni proizvod in narodni dohodek v letu 1976, 78 str.
93. Seznam šol s splošnimi podatki za začetek šolskega leta 1977/78, 113 str.
94. Družbena prehrana 1977, 41 str.
95. Osebnih dohodki po poklicih 1976, 65 str.
96. Osnovne in srednje šole na koncu šolskega leta 1976/77 in na začetku 1977/78, 75 str.
97. Letni pregled gozdarstva, 40 str.
98. Telesna vzgoja, šport in rekreacija v letu 1976, 50 str.
99. Kulturno-umetniška in prosvetna dejavnost 1975/76 in 1976/77, 61 str.
100. Investicije 1976, 66 str.
101. Sestava in dejavnost krajevnih skupnosti 1976-77, 75 str.
102. Osebnih dohodki delavcev v združenem delu 1977, 69 str.
103. Letni pregled industrije 1977, 175 str.
104. Letni pregled cen 1977, 60 str.
105. Študenti 1977-78 in diplomanti 1977, 77 str.
106. Letni pregled kmetijstva 1977, 44 str.
107. Letni pregled prometa 1977, 77 str.
108. Industrijske organizacije 1965-1976 in proizvodi 1976, 212 str.
109. Letni pregled gostinstva 1976, 56 str.
110. Samoupravne interesne skupnosti 1977, 40 str.
111. Popis zaposlenih delavcev 31.12.1976, 74 str.
112. Popis zaposlenih delavcev 31.12.1976 - Zaposleni delavci v združenem delu v SR Sloveniji in v tujini ter po občinah SR Slovenije, 43 str.
113. Vzgojnovarstvene organizacije v šolskem letu 1977/78 s seznamom poročevalskih enot, 81 str.
114. Letni pregled trgovine 1977, 85 str.

115. Letni pregled odkupa 1977, 68 str.
116. Volitve 1978, 79 str.
117. Letni pregled obrti, 36 str.
118. Kazensko sodna statistika 1977, 90 str.
119. Desezonirane časovne vrste SR Slovenije, 181 str.
120. Kulturno-umetniška in znanstveno-raziskovalna dejavnost 1976-1977, 91 str.
121. Družbeni proizvod in narodni dohodek v SR Sloveniji 1977, 68 str.
122. Naravno gibanje prebivalstva 1976, 90 str.
123. Popis zaposlenih 31.12.1976, osebni dohodki delavcev v združenem delu po področjih dejavnosti v SRS, 70 str.
124. Družbena prehrana 1978, 40 str.
125. Popis zaposlenih 31.12.1976, osebni dohodki delavcev v združenem delu po občinah v SR Sloveniji, 42 str.
126. Letni pregled gostinstva 1974, 55 str.
127. Letni pregled gostinstva 1975, 54 str.
128. Rezultati popisa namestitvenih zmogljivosti v SR Sloveniji 31. avgusta 1977, 50 str.
129. Letni pregled turizma 1973-1976, 325 str.
130. Seznam šol s splošnimi podatki ob začetku šol
131. Popis zaposlenih delavcev v 31.12.1976. Zaposleni delavci v združenem delu v SR Sloveniji po skupinah poklicev in področjih dejavnosti, 80 str.
132. Prihodki in odhodki organizacij združenega dela negospodarskih dejavnosti, 51 str.
133. Letni pregled gradbeništva 1975, 74 str.
134. Letni pregled gradbeništva 1976, 79 str.
135. Telesna vzgoja in športna rekreacija 1977, 48 str.
136. Kulturno umetniška in prosvetna dejavnost 1977/78, 32 str.
137. Popis zaposlenih delavcev 3.12.1976. Osebni dohodki delavcev v združenem delu po skupinah poklicev in področjih dejavnosti v SR Sloveniji, 67 str.
138. Letni pregled gozdarstva 1978, 38 str.
139. Letni pregled gostinstva 1977, 62 str.
140. Osebni dohodki po poklicih v letu 1977, 77 str.
141. Anketa o zasebnih kmečkih gospodinjstvih 1977, 32 str.
142. Komunalne dejavnosti 1974, 32 str.
143. Letni pregled cen 1978, 62 str.
144. Osebni dohodki delavcev v združenem delu 1978, 69 str.
145. Letni pregled gradbeništva 1977, 102 str.
146. Letni pregled komunalne dejavnosti 1975, 27 str.
147. Investicije 1977 (Združeno in samostojno osebno delo) 72 str.
148. Izkoriščenost zmogljivosti v industriji 1976, 42 str.
149. Letni pregled komunalne dejavnosti 1976, 29 str.
150. Letni pregled industrije 1978, 163 str.
151. Zmogljivosti in uporaba opreme za avtomatsko obdelavo podatkov v letu 1976, 42 str.
152. Osnovne in srednje šole konec šolskega leta 1977/78 in ob začetku šolskega leta 1978/79, 78 str.
153. Letni pregled kmetijstva 1978, 78 str.
154. Anketa o številu živine 15.1.1976, 43 str.
155. Študenti 1978/79 in diplomanti 1978, 102 str.
156. Osnovne šole po krajevnih skupnostih ob začetku šolskega leta 1978/79, 141 str.
157. Delavci v združenem delu in samostojnem osebnem delu, pripravniki ter fluktuacija delavcev 1976-1978, 32 str.
158. Letni pregled trgovine 1978, 84 str.
159. Letni pregled odkupa 1978, 82 str.
160. Organizacije in skupnosti v gospodarstvu in negospodarstvu SR Slovenije, stanje 30.6.1979 879 str.
161. Vzgojnovarstvene organizacije 1978/79 in socialni zavodi 1978 s seznamom poročevalskih enot, 102 str.
162. Družbena prehrana v 1979, 38 str.
163. Letni pregled prometa in zvez v 1978, 76 str.
164. Sestava organov in dejavnost skupščin občin 1979, 36 str.
165. Kazensko sodna statistika 1978, 96 str.
166. Samoupravne interesne skupnosti 1978, 48 str.
167. Družbeni proizvod in narodni dohodek v SR Sloveniji 1978, 89 str.
168. Letni pregled komunalne dejavnosti 1977, 36 str.
169. Sestava krajevnih skupnosti 1978, 52 str.
170. Raziskovalne organizacije 1978, 50 str.
171. Letni pregled gradbeništva 1978, 104 str.
172. Prihodki in odhodki OZD negospodarskih dejavnosti 1978, 36 str.
173. Prodaja po republikah in poraba reprodukcijskega materiala v SR Sloveniji 1976, 48 str.
174. Letni pregled gostinstva 1973, 42 str.
175. Naravno gibanje prebivalstva SR Slovenije 1977, 110 str.
176. Anketa o zasebnih kmečkih gospodinjstvih 1978, 38 str.
177. Popis zaposlenih delavcev 31.12.1976 (Zaposleni delavci, v združenem delu po panogah dejavnosti v SR Sloveniji), 151 str.
178. Letni pregled turizma 1977, 114 str.
179. Osebni dohodki za določene poklice 1978, 59 str.
180. Kulturno-umetniška in prosvetna dejavnost 1978/79, 39 str.
181. Letni pregled gostinstva 1978, 58 str.
182. Letni pregled turizma 1978, 118 str.
183. Letni pregled komunalne dejavnosti 1978, 35 str.
184. Letni pregled obrti 1977, 43 str.
185. Anketa o številu živine 15.1.1977, 65 str.
186. Letni pregled obrti 1978, 37 str.
187. Anketa o številu živine 15.1.1978, 67 str.
188. Seznam šol s splošnimi podatki ob začetku šolskega leta 1979/80, 124 str.
189. Delavci v združenem delu in samostojnem osebnem delu, pripravniki ter fluktuacija delavcev 1979, 45 str.
190. Telesna vzgoja, šport in športna rekreacija v letu 1978, 52 str.
191. Letni pregled zunanje trgovine 1976, 325+58 str.
192. Popis zaposlenih delavcev 31.12.1976, delavci in osebni dohodki v združenem delu po medobčinskih skupnostih (regijah) v SR Sloveniji, 84 str.
193. Investicije 1978, 94 str.
194. Osebni dohodki delavcev v združenem delu 1979, 73 str.
195. Selitveno gibanje prebivalstva SR Slovenije 1977, 195 str.
196. Letni pregled gozdarstva 1979, 38 str.
197. Kultura, umetnost, informacije 1978, 61+32 str.
198. Letni pregled cen 1979, 59 str.
199. Letni pregled industrije 1979, 165 str.
200. Industrijske organizacije in industrijski proizvodi 1977, 184+6 str.
201. Industrijske organizacije po občinah 1977, 64+6 str.
202. Industrijske organizacije in industrijski proizvodi 1978, 219+8 str.
203. Industrijske organizacije po občinah 1978, 71+8 str.
204. Osnovne in srednje šole konec šolskega leta 1978/79 in ob začetku šolskega leta 1979/80, 75 str.
205. Osnovne šole po krajevnih skupnostih ob začetku šolskega leta 1979/80, 44+11 str.
206. Letni pregled obrti 1979, 34+17 str.
207. Letni pregled kmetijstva 1979, 43+44 str.
208. Kazensko sodna statistika 1979, 79+22 str.
209. Letni pregled zunanje trgovine 1977, 348+54 str.
210. Študenti 1979/80 in diplomanti 1979, 105+17 str.
211. Popis zaposlenih delavcev 31.12.1976. Osebni dohodki delavcev v združenem delu v SR Sloveniji po panogah dejavnosti, 104 str.
212. Letni pregled odkupa 1979, 69+13 str.
213. Raziskovalne organizacije 1979, 41+10 str.
214. Prostovoljne dejavnosti učencev osnovnih in srednjih šol v šolskem letu 1978/79, 48+5 str.
215. Družbeni proizvod in narodni dohodek v SR Sloveniji 1979, 79+3 str.
216. Vzgojnovarstvene organizacije v šolskem letu 1979/80 s seznamom poročevalskih enot, 65+14 str.
217. Letni pregled trgovine 1979, 65+28 str.
218. Samoupravne interesne skupnosti 1979, 52+4 str.
219. Letni pregled gostinstva 1979, 56+7 str.
220. Letni pregled gradbeništva 1979, 100+33 str.
221. Naravno gibanje prebivalstva SR Slovenije 1978, 95+6 str.
222. Letni pregled turizma 1979, 113+12 str.
223. Letni pregled zunanje trgovine 1979, 321+34 str.
224. Delavci v združenem delu in samostojnem osebnem delu, pripravniki ter fluktuacija delavcev 1980, 31+2 str.

225. Družbena prehrana 1980, 35 str.
226. Osebnih dohodki za določene poklice 1979, 47+2 str.
227. Seznam šol s splošnimi podatki ob začetku šolskega leta 1980/81, 112 str.
228. Popis prebivalstva, gospodinjstev in stanovanj v SR Sloveniji 31.3.1981, 186 str.
229. Popis prebivalstva, gospodinjstev in stanovanj v SR Sloveniji 31.3.1981, 51 str.
230. Letni pregled industrije 1980, 155+2 str.
231. Osebnih dohodki delavcev v združenem delu 1980, 72 str.
232. Letni pregled zunanje trgovine 1978, 263 str.
233. Osnovne šole po krajevnih skupnostih ob začetku šol. leta 1980/81, 57 str.
234. Letni pregled cen 1980, 61 str.
235. Letni pregled gozdarstva 1980, 36 str.
236. Osnovne in srednje šole konec šol. leta 1979/80 in ob začetku šol. l. 1980/81, 75 str.
237. Letni pregled kmetijstva 1980, 41 str.
238. Kulturno-umetniška in prosvetna dejavnost 1979/80, 40 str.
239. Študenti 1980/81 in diplomanti 1980, 128 str.
240. Prihodki in odhodki organizacij združenega dela neproizvodnih dejavnosti 1979, 36 str.
241. Anketa o zasebnih kmečkih gospodinjstvih 1979, 31 str.
242. Letni pregled turizma 1980, 116 str.
243. Letni pregled odkupa 1980, 70 str.
244. Zmogljivosti in uporaba opreme za avtomatsko obdelavo podatkov 1978, 42 str.
245. Seznam teritorialnih enot v SR Sloveniji s šiframi (občine, naselja, ulice, krajevne skupnosti, krajevni uradi, pošte), 598 str.
246. Prodaja po republikah in poraba reprodukcijskega materiala v SR Sloveniji, 1978, 40 str.
247. Industrijske organizacije po občinah 1979, 94 str.
248. Izkoriščenost zmogljivosti v industriji 1978, 55 str.
249. Delavci v združenem delu 1978, 82 str.
250. Letni pregled gostinstva 1980, 67 str.
251. Letni pregled komunalne dejavnosti 1979, 37 str.
252. Letni pregled zunanje trgovine 1980, str. 338
253. Industrijske organizacije in industrijski proizvodi 1979, 249 str.
254. Družbena prehrana 1981, 38 str.
255. Naravno gibanje prebivalstva SR Slovenije 1979, 102 str.
256. Letni pregled obrti 1980, 51 str.
257. Letni pregled trgovine 1980, 74 str.
258. Vzgojnovarstvene organizacije v šolskem letu 1980/81, socialni zavodi in seznam poročevalskih enot, 68 str.
259. Letni pregled investicij 1979, 38 str.
260. Sestava krajevnih skupnosti 1980, 33 str.
261. Prihodki in odhodki organizacij združenega dela neproizvodnih dejavnosti 1980, 32 str.
262. Kazenska sodna statistika 1980, 86 str.
263. Osebnih dohodki za določene poklice 1980, 42 str.
264. Popis prebivalstva, gospodinjstev in stanovanj v SR Sloveniji 31.3.1981, 43 str.
265. Raziskovalne organizacije 1980, 62 str.
266. Družbeni proizvod in narodni dohodek v SR Sloveniji 1980, 68 str.
267. Samoupravne interesne skupnosti 1980, 46 str.
268. Kultura, umetnost, informacije 1979, 44 str.
269. Industrijske organizacije po občinah 1980, 105 str.
270. Industrijske organizacije in proizvodi 1980, 245 str.
271. Seznam šol s splošnimi podatki ob začetku šolskega leta 1981/82, 115 str.
272. Letni pregled gradbeništva 1980, 109 str.
273. Popis zaposlenih delavcev 31.12.1976: zaposleni delavci v združenem delu po šolski izobrazbi v SR Sloveniji, 70 str.
274. Kultura, umetnost, informacije 1980, 47 str.
275. Popis prebivalstva, gospodinjstev in stanovanj v SR Sloveniji 31.3.1981 (prebivalstvo po starosti, rezultati po občinah), 294 str.
276. Letni pregled industrije 1981, 180 str.
277. Letni pregled investicij 1980, 44 str.
278. Delavci v ZD in samostojnem osebnem delu, pripravniki ter fluktuacija delavcev 1981, 49 str.
279. Letni pregled gozdarstva 1981, 36 str.
280. Anketa o zasebnih kmečkih gospodinjstvih 1980, 34 str.
281. Osebnih dohodki delavcev v združenem delu 1981, 59 str.
282. Popis prebivalstva, gospodinjstev in stanovanj v SR Sloveniji 31.3.1981 (končni rezultati po občinah), 159 str.
283. Kulturno-umetniška in prosvetna dejavnost 1980/81 str.62
284. Letni pregled kmetijstva 1981, 39 str.
285. Študenti 1981/82 in diplomanti 1981, 112 str.
286. Osnovne in srednje šole konec šolskega leta 1980/81 in ob začetku šolskega leta 1981/82, 78 str.
287. Letni pregled cen 1981, 74 str.
288. Osnovne šole po krajevnih skupnostih ob začetku šolskega leta 1981/82, 68 str.
289. Letni pregled odkupa 1981, 77 str.
290. Naravno gibanje prebivalstva SR Slovenije 1980, 99 str.
291. Vzgojnovarstvene organizacije v šolskem letu 1981/82 s seznamom poročevalskih enot, 59 str.
292. Kazensko sodna statistika 1981, 60 str.
293. Letni pregled trgovine 1981, 74 str.
294. Raziskovalne organizacije 1981, 47 str.
295. Letni pregled obrti 1981, 34 str.
296. Samoupravne interesne skupnosti 1981 (Dejavnost organov), 52 str.
297. Letni pregled komunalne dejavnosti 1981, 63 str.
298. Letni pregled turizma 1981, 127 str.
299. Prodajna zmogljivost omrežja trgovine na drobno 1980, 95 str.
300. Industrijske organizacije po občinah 1981, 89 str.
301. Letni pregled gradbeništva, 111 str.
302. Industrijske organizacije in industrijski proizvodi 1981, 214 str.
303. Letni pregled prometa in zvez 1979, 73 str.
304. Popis prebivalstva, gospodinjstev in stanovanj v SR Sloveniji 31.3.1981, prebivalstvo po materialnem jeziku, pismenosti in obiskovanju šole, (rezultati po občinah), 172 str.
305. Popis prebivalstva, gospodinjstev in stanovanj v SR Sloveniji 31.3.1981, skupno in kmečko prebivalstvo po občinah, 242 str.
306. Popis prebivalstva, gospodinjstev in stanovanj v SR Sloveniji 31.3.1981, preselitve, (rezultati po občinah), 128 str.
307. Popis prebivalstva, gospodinjstev in stanovanj v SR Sloveniji, 31.3.1981: Prebivalstvo na začasnem delu v tujini (rezultati po občinah) 158 str.
308. Prihodki in odhodki organizacij združenega dela neproizvodnih dejavnosti 1981, 37 str.
309. Letni pregled gostinstva 1981, 56 str.
310. Seznam šol s splošnimi podatki ob začetku šolskega leta 1982/83, 107 str.
311. Osebnih dohodki za določene poklice 1981, 41 str.
312. Kultura, umetnost, informacije, 1981., 51 str.
313. Letni pregled industrije 1982., 178 str.
314. Popis prebivalstva, gospodinjstev in stanovanj v SR Sloveniji 31.3.1981; gospodinjstva, ki imajo kmečko gospodarstvo (rezultati po občinah), 258 str.
315. Družbeni proizvod in narodni dohodek 1981., 67 str.
316. Letni pregled gozdarstva 1981., 35 str.
317. Osnovne in srednje šole konec šolskega leta 1981/82 in ob začetku šolskega leta 1982/83., 79 str.
318. Volitve 1982., 62 str.
319. Delavci v ZD in samostojnem osebnem delu 1982., 48 str.
320. Kulturno-umetniška in prosvetna dejavnost 1981/82., 60 str.
321. Družbena prehrana 1982., 46 str.
322. Študenti 1982/83, diplomanti 1982., 109 str.
323. Popis prebivalstva, gospodinjstev in stanovanj, v SR Sloveniji 31.3.1981 Stanovanja (rezultati po občinah), 145 str.
324. Letni pregled investicij 1981., 38 str.
325. Osebnih dohodki delavcev v ZD 1982., 82 str.
326. Letni pregled cen 1982., 62 str.
327. Letni pregled kmetijstva 1982, 42 str.
328. Letni pregled zunanje trgovine 1982., 344 str.
329. Vzgojnovarstvene organizacije v šolskem letu 1982/83 in socialni zavodi 1982 s seznamom poročevalskih enot., 74 str.
330. Raziskovalne organizacije 1982., 48 str.
331. Kazensko sodna statistika 1982., 77 str.
332. Letni pregled odkupa 1982., 60 str.
333. Letni pregled zunanje trgovine 1982., 342 str.

334. Družbena prehrana 1983., 40 str.
335. Delavci v združenem delu 1982., 96 str.
336. Popis prebivalstva, gospodinjstev in stanovanj v SR Sloveniji, 31.3.1981  
Način ogrevanja v kurilni sezoni 1980-1981 (Rezultati po občinah), 146 str.
337. Naravno gibanje prebivalstva SR Slovenije 1981., 99 str.
338. Zmogljivost in uporaba opreme za avtomatsko obdelavo podatkov 1981., 43 str.
339. Letni pregled gostinstva 1982., 45 str.
340. Sestava krajevnih skupnosti 1982., 31 str.
341. Prihodki in odhodki organizacij združenega dela negospodarskih dejavnosti 1982., 25 str.
342. Letni pregled trgovine 1982., 70 str.
343. Seznam šol s splošnimi podatki ob začetku šolskega leta 1983/84., 95 str.
344. Sestava organov samoupravnih interesnih skupnosti 1982, 48 str.
345. Družbeni proizvod in narodni dohodek v SR Sloveniji 1982, 69 str.
346. Popis prebivalstva, gospodinjstev in stanovanj v SR Sloveniji, 31.3.1981. Zaposleni po področjih dejavnosti in po naseljih 124 str.
347. Osnovne in srednje šole konec šolskega leta 1982/83 in ob začetku šolskega leta 1983/84 93 str.
348. Prodajne zmogljivosti v trgovini na drobno 1982, 11 str.
349. Delavci v združenem delu in samostojnem osebnem delu, pripravniki ter fluktuacija delavcev 1983, 44 str.
350. Telesna vzgoja, šport in športna rekreacija 1979, 41 str.
351. Telesna vzgoja, šport in športna rekreacija 1980, 47 str.
352. Letni pregled industrije 1983, 179 str.
353. Kultura, umetnost in informacije 1982/83, 90 str.
354. Letni pregled investicij 1982, 40 str.
355. Letni pregled cen 1983, 56 str.
356. Letni pregled gozdarstva 1983, 40 str.
357. Letni pregled gradbeništva 1982, 100 str.
358. Študenti 1983/84, Diplomanti 1983, 104 str.
359. Letni pregled prometa in zvez 1980, 80 str.
360. Letni pregled kmetijstva 1983, 43 str.
361. Letni pregled zunanje trgovine 1983, 358 str.
362. Kazensko sodna statistika 1983, 84 str.
363. Letni pregled odkupa 1983, 64 str.
364. Letni pregled gostinstva 1983, 47 str.
365. Letni pregled trgovine 1983, 68 str.
366. Družbena prehrana 1984, 50 str.
367. Letni pregled turizma 1982, 120 str.
368. Vzgojnovarstvene organizacije v šolskem letu 1983-84 in socialni zavodi 1982 s seznamom poročevalskih enot, 67 str.
369. Seznam šol s splošnimi podatki ob začetku šolskega leta 1984-85, 71 str.
370. Samoupravne interesne skupnosti 1983 (dejavnost organov), 50 str.
371. Delavci v združenem delu in samostojnem osebnem delu, pripravniki ter fluktuacija delavcev 1984, 45 str.
372. Raziskovalne organizacije 1983, 60 str.
373. Letni pregled gozdarstva 1984, 35 str.
374. Prihodki in odhodki organizacij združenega dela neproizvodnih dejavnosti 1983, 23 str.
375. Letni pregled komunalne dejavnosti 1982, 35 str.
376. Industrijske organizacije po občinah 1982, 98 str.
377. Študenti 1984/85, Diplomanti 1984,98 str.
378. Industrijske organizacije in industrijski proizvodi 1982, 252 str.
379. Osnovne in srednje šole konec šolskega leta 1983 84 in ob začetku šolskega leta 1984/85 79 str.
380. Popis šolskih zgradb 1984, 89 str.
381. Kultura, umetnost in informacije 1983/84,112 str.
382. Osebnih dohodki za določene poklice 1982, 1983, 73 str.
383. Letni pregled kmetijstva 1984, 43 str.
384. Letni pregled turizma 1983, 118 str.
385. Pregled teritorialnih enot v SR Sloveniji s šiframi (občine, naselja, ulice, krajevne skupnosti, krajevni uradi, pošte), 560 str.
- Spremembe, št. 10, 4 str., št. 11, 4 str., št.12, 70 str.
386. Letni pregled trgovine 1984, 68 str.
387. Delavci v združenem delu 1983, 79 str.
388. Izobraževanje v združenem delu v šolskem letu 1983/84, 46 str.
389. Prihodki in odhodki organizacij združenega dela neproizvodnih dejavnosti 1984, 25 str.
390. Letni pregled 1984, 56 str.
391. Letni pregled komunalne dejavnosti 1983, 63 str.
392. Letni pregled odkupa 1984, 61 str.
393. Delavci v srednjem usmerjenem izobraževanju na začetku šolskega leta 1984/85, 54 str.
394. Industrijske organizacije in industrijski proizvodi 1983, 287 str.
395. Vzgojnovarstvene organizacije v šolskem letu 1984/85 in socialni zavodi 1984 s seznamom poročevalskih enot, 68 str.
396. Letni pregled gradbeništva 1983, 113 str.
397. Industrijske organizacije po občinah 1983, 108 str.
398. Letni pregled zunanje trgovine 1984, 370 str.
399. Kazensko sodna statistika 1984, 84 str.
400. Obveščanje v združenem delu 1982, 1984, 32 str.
401. Seznam šol s splošnimi podatki ob začetku šolskega leta 1985/1986, 76 str.
402. Letni pregled investicij 1983, 40 str.
403. Sestava organov samoupravnih interesnih skupnosti 1984, 44 str.
404. Sestava krajevnih skupnosti 1984, 31 str.
405. Družbeni proizvod in narodni dohodek v SR Sloveniji 1983 in 1984, 119 str.
406. Delavci v združenem delu in samostojnem osebnem delu, pripravniki ter fluktuacija delavcev 1985, 46 str.
407. Letni pregled gostinstva 1984, 47 str.
408. Raziskovalne organizacije 1984, 60 str.
409. Naravno gibanje prebivalstva SR Slovenije 1982, 105 str.
410. Letni pregled industrije 1984, 211 str.
411. Letni pregled gozdarstva 1985, 35 str.
412. Študenti 1985/86 in 1986/87, 147 str.
413. Letni pregled kmetijstva 1985, 43 str.
414. Seznam šol s splošnimi podatki ob začetku šolskega leta 1986/87, 63 str.
415. Letni pregled investicij 1984, 54 str.
416. Diplomanti 1985, 43 str.
417. Letni pregled turizma 1984, 117 str.
418. Ocene števila prebivalstva po starosti in spolu za leta 1981 do 1985, 34 str.
419. Osnovne in srednje šole konec šolskega leta 1984/85 in ob začetku šolskega leta 1985/86, 78 str.
420. Kultura, umetnost in informacije 1984/85, 108 str.
421. Volitve 1986, 36 str.
422. Letni pregled obrti 1984, 30 str.
423. Letni pregled odkupa 1985, 69 str.
424. Letni pregled trgovine 1985, 1986, 91 str.
425. Kazensko sodna statistika 1985, 70 str.
426. Raziskovalne organizacije 1985, 50 str.
427. Letni pregled gostinstva 1985, 42 str.
428. Letni pregled cen 1985, 51 str.
429. Samoupravne interesne skupnosti 1985 (dejavnost organov), 51 str.
430. Prodajne zmogljivosti v trgovini na drobno 1984, 81 str.
431. Študenti 1987/88 in diplomanti 1986 in 1987, 118 str.
432. Popis delavcev v združenem delu stanje 31.12.1986, 594 str.
433. Vzgojnovarstvene organizacije v šolskem letu 1985/86 in socialni zavodi 1984 s seznamom poročevalskih enot, 67 str.
434. Popis pedagoških delavcev 1986, 76 str.
435. Prihodki in odhodki organizacij združenega dela neproizvodnih dejavnosti 1985, 26 str.
436. Letni pregled gradbeništva 1984, 1985, 127 str.
437. Letni pregled investicij 1985, 40 str.
438. Letni pregled gozdarstva 1986, 31 str.
439. Družbeni proizvod in narodni dohodek v SR Sloveniji 1985, 69 str.
440. Letni pregled industrije 1985 in 1986, 401 str.
441. Študenti 1988/89 diplomanti 1988 in individualni popis pedagoških delavcev višjih in visokih šol 1987, 146 str.



442. Letni pregled kmetijstva 1985, 40 str.
443. Kazensko sodna statistika 1986, 116 str.
444. Letni pregled zunanje trgovine 1985, 377 str.
445. Letni pregled cen 1986, 56 str.
446. Osební dohodki za določene poklice 1984, 49 str.
447. Letni pregled industrije 1987, 216 str.
448. Seznam šol s splošnimi podatki ob začetku šolskega leta 1987/88, 65 str.
449. Delavci v združenem delu 1985, 92 str.
450. Letni pregled zunanje trgovine 1986, 374 str.
451. Delavci v združenem delu in samostojnem osebnem delu, pripravniki ter fluktuacija delavcev 1986, 45 str.
452. Letni pregled cen 1987, 50 str.
453. Raziskovalne organizacije 1986, 67 str.
454. Letni pregled odkupa 1986, 61 str.
455. Delavci v združenem delu in samostojnem osebnem delu, pripravniki ter fluktuacija delavcev 1987, 41 str.
456. Letni pregled gozdarstva 1987, 31 str.
457. Letni pregled investicij 1986, 43 str.
458. Prodajne zmogljivosti v trgovini na drobno 1986, 116 str.
459. Prihodki in odhodki organizacij združenega dela neproizvodnih dejavnosti 1986, 27 str.
460. Osnovne in srednje šole konec šolskega leta 1985/86 in 1986/87 in na začetku šolskega leta 1986/87 in 1987/88, 133 str.
461. Kazensko sodna statistika 1987, 91 str.
462. Kultura, umetnost in informacije 1985/86, 95 str.
463. Raziskovalne organizacije 1986, 51 str.
464. Vzgojnovarstvene organizacije v šolskem letu 1986/87 in 1987/88 in socialni zavodi 1986 s seznamom poročevalskih enot, 92 str.
465. Družbeni proizvod in narodni dohodek v SR Sloveniji 1986 in 1987, 121 str.
466. Letni pregled kmetijstva 1987, 43 str.
467. Letni pregled turizma 1985-1987, 311 str.
468. Letni pregled odkupa 1987, 62 str.
469. Seznam šol s splošnimi podatki ob začetku šolskega leta 1988/89, 68 str.
470. Letni pregled obrti 1982 in 1983, 48 str.
471. Letni pregled gozdarstva 1988, 27 str.
472. Letni pregled trgovine 1987, 62 str.
473. Letni pregled investicij 1987, 39 str.
474. Delavci v združenem delu in samostojnem osebnem delu, pripravniki ter fluktuacija delavcev 1988, 41 str.
475. Vzgojnovarstvene organizacije v šolskem letu 1988/89 in socialni zavodi s seznamom poročevalskih enot, 68 str.
476. Letni pregled gradbeništva 1986/87, 140 str.
477. Kultura, umetnost in informacije 1986/87, 108 str.
478. Študenti 1989/90, 75 str.
479. Osnovne in srednje šole konec šolskega leta 1987/88 in ob začetku šolskega leta 1988/89, 120 str.
480. Kazensko sodna statistika 1988, 90 str.
481. Letni pregled kmetijstva 1988, 40 str.
482. Letni pregled cen 1988, 49 str.
483. Letni pregled prometa in zvez 1987, 78 str.
484. Študenti 1987/88 in diplomanti 1986 in 1987, 118 str.
485. Anketa o porabi gospodinjstev 1984-1988, 138 str.
486. Kultura, umetnost in informacije 1987/88, 81 str.
487. Letni pregled gostinstva 1987, 54 str.
488. Letni pregled industrije 1988, 202 str.
489. Družbeni proizvod in narodni dohodek v SR Sloveniji 1988, 125 str.
490. Prihodki od neproizvodnih dejavnosti 1987 in 1988, 39 str.
491. Letni pregled investicij 1988, 44 str.
492. Osnovne in srednje šole konec 1988/89 in na začetku šolskega leta 1989/90, 119 str.
493. Seznam šol s splošnimi podatki ob začetku šolskega leta 1989/90, 66 str.
494. Letni pregled obrti 1985-1987, str. 165 str.
495. Kultura, umetnost in informacije 1988/89, 75 str.
496. Letni pregled gozdarstva 1989, str. 26 str.
497. Letni pregled zaposlenih 1989, 37 str.
498. Delavci v združenem delu 1988, 68 str.
499. Zmogljivost in uporaba opreme za AOP 1988, 78 str.
500. Letni pregled prometa in zvez 1988, 78 str.
501. Naravno gibanje prebivalstva SRS 1983-1987 I. Rojstva, 103 str.
502. Naravno gibanje prebivalstva SRS 1983-1987 II. Umrli, 122 str.
503. Popis pedagoških delavcev 1989, 87 str.
504. Diplomanti, doktorji znanosti, visokošolski učitelji 1989, 113 str.
505. Letni pregled cen 1989, 49 str.
506. Naravno gibanje prebivalstva 1983-1987, sklenjene in razvezane zakonske zveze, 105 str.
507. Družbena prehrana 1988, 47 str.
508. Letni pregled odkupa 1988, 60 str.
509. Raziskovalne organizacije 1988, 61 str.
510. Osební dohodki delavcev v združenem delu 1986-1988, 144 str.
511. Volitve 1990, 108 str.
512. Kazensko sodna statistika 1989, 87 str.
513. Letni pregled industrije 1989, 218 str.
514. Naravno gibanje prebivalstva 1988, 108 str.
515. Osební dohodki delavcev v združenem delu 1989, 64 str.
516. Letni pregled kmetijstva 1989, 49 str.
517. Osební dohodki delavcev v združenem delu 1983, 1984, 1985, 215 str.
518. Pregled prometa in zvez 1981-1985, 88 str.
519. Osební dohodki za določene poklice 1985, 54 str.
520. Letni pregled prometa in zvez 1986, 81 str.
521. Letni pregled gostinstva 1986, 41 str.
522. Letni pregled gostinstva 1988, 58 str.
523. Prodaja po republikah in prodaja reprodukcijskega materiala 1987, 49 str.
524. Izkoriščenost zmogljivosti v industriji 1983, 1988, 98 str.
525. Industrijske organizacije po občinah 1984-1988, 398 str.
526. Industrijske organizacije in proizvodi 1984, 276 str.
527. Industrijske organizacije in industrijski proizvodi 1985, 246 str.
528. Industrijske organizacije in industrijski proizvodi 1986, 274 str.
529. Industrijske organizacije in industrijski proizvodi 1987, 278 str.
530. Letni pregled gradbeništva 1988, 72 str.
531. Industrijske organizacije in industrijski proizvodi 1988, 311 str.
532. Vzgojnovarstvene organizacije 1989/90 in socialni zavodi 1988, 71 str.
533. Študenti 1990/91, 71 str.
534. Letni pregled odkupa 1989, 61 str.
535. Raziskovalne organizacije 1989, 71 str.
536. Pregled turizma 1988, 1989, 235 str.
537. Letni pregled trgovine 1988 in 1989, 69 str.
538. Prvi-začasni podatki popisa prebivalstva, gospodinjstev, stanovanj in kmečkih gospodarstev v Republiki Sloveniji v letu 1991 po občinah, naseljih in krajevnih skupnostih, 132 str.
539. Anketa o porabi gospodinjstev 1989, 77 str.
540. Letni pregled prometa in zvez 1989, 72 str.
541. Pregled teritorialnih enot v Republiki Sloveniji s šiframi, 572 str.
542. Prihodki in odhodki podjetij in organizacij neproizvodnih dejavnosti 1989, 23 str.
543. Anketa o porabi gospodinjstev 1988, (petletna), 55 str.
544. Sestava organov samoupravnih interesnih skupnosti 1986, 1988, 35 str.
545. Sestava krajevnih skupnosti 1986, 1988, 47 str.
546. Pregled obrti 1988 in 1989, 164 str.
547. Letni pregled gostinstva 1989, 54 str.
548. Seznam šol s splošnimi podatki ob začetku šolskega leta 1990/1991, 70 str.
549. Diplomanti višje in visoke stopnje, diplomanti podiplomske stopnje in doktorji znanosti ter učitelji višjih in visokih šol 1990, 113 str.
550. Letni pregled gozdarstva 1990, 27 str.
551. Letni pregled investicij 1989, 42 str.
552. Kultura, umetnost in informacije 1989/90, 82 str.
553. Osnovne in srednje šole konec 1989/90 in ob začetku leta 1990/91, 117 str.
554. Letni pregled zaposlenih 1990, 38 str.
555. Letni pregled kmetijstva 1990, 37 str.
556. Letni pregled gradbeništva 1989, 37 str.

557. Družbeni proizvod in narodni dohodek 1989, 78 str.
558. Vzgojnovarstvene organizacije 1990/91 in socialni zavodi 1990, 69 str.
559. Letni pregled komunalne dejavnosti 1984-1987, 243 str.
560. Pravosodje 1990, 78 str.
561. Letni pregled osebnih dohodkov zaposlenih v letu 1990, 57 str.
562. Selitveno gibanje prebivalstva 1988, 1989, 802 str.
563. Osebnih dohodki za določene poklice 1989, 81 str.
564. Letni pregled odkupa 1990, 60 str.
565. Industrijske organizacije in industrijski proizvodi 1989, 223 str.
566. Raziskovalne organizacije 1990, 59 str.
567. Industrijske organizacije po občinah 1989, 97 str.
568. Letni pregled industrije 1990, 219 str.
569. Sestava krajevnih skupnosti 1990, 41 str.
570. Letni pregled trgovine 1990, 61 str.
571. Letni pregled gostinstva 1990, 58 str.
572. Anketa o porabi gospodinjstev 1990, 38 str.
573. Prihodki in odhodki podjetij in organizacij neproizvodnih dejavnosti 1990, 24 str.
574. Letni pregled obrti 1990, 370 str.
575. Študenti v Republiki Sloveniji 1990, 67 str.
576. Seznam šol s splošnimi podatki ob začetku šolskega leta 1991/1992, 63 str.
577. Letni pregled turizma 1990, 141 str.
578. Letni pregled cen 1990, 48 str.
579. Letni pregled komunalne dejavnosti 1988-1990, 1991, 203 str.
580. Diplomanti višje in visoke stopnje, diplomanti podiplomske stopnje in doktorji znanosti ter učitelji višjih in visokih šol, Republika Slovenija 1991, 111 str.
581. Letni pregled investicij 1990, 53 str.
582. Družbeni proizvod in narodni dohodek 1990, 84 str.
583. Osnovne in srednje šole konec šolskega leta 1990/91 in ob začetku šolskega leta 1991/92, 123 str.
584. Letni pregled zaposlenih 1991, 32 str.
585. Prodajne zmogljivosti v trgovini na drobno 1989, 76 str.
586. Letni pregled prometa in zvez 1990, 71 str.
587. Letni pregled odkupa 1991, 58 str.
588. Pravosodje 1991, 75 str.
589. Naravno gibanje prebivalstva Republike Slovenije 1989,1990, 189 str.
590. Letni pregled kmetijstva 1991, 36 str.
591. Letni pregled cen 1991, 44 str.
592. Letni pregled industrije 1991, 217 str.
593. Vzgojnovarstvene organizacije 1991/1992 in socialni zavodi 1990, 69 str.
594. Kultura, umetnost in informacije 1991, 87 str.
595. Letni pregled trgovine 1991, 61 str.
596. Raziskovalne organizacije 1991, 58 str.
597. Letni pregled gostinstva 1991, 72 str.
598. Letni pregled gradbeništva 1990, 74 str.
599. Letni pregled obrti 1991, 334 str.
600. Volitve 1992, 75 str.
601. Študenti, vpis na podiplomski študij 1991/92, vpis na podiplomski študij 1992/93, 83 str.
602. Seznam šol s splošnimi podatki ob začetku šolskega leta 1992/93, 66 str.
603. Popis prebivalstva, gospodinjstev, stanovanj in kmečkih gospodarstev, Republika Slovenija, 310 str.
604. Prebivalci RS po krajevnih skupnostih 30.6.1993 Krajevne skupnosti in naselja v RS 31.12.1993, 210 str.
605. Diplomanti dodiplomske in podiplomske stopnje, ter visokošolski učitelji, Republika Slovenija, 166 str.
606. Letni pregled osebnih dohodkov zaposlenih v Sloveniji v letu 1991, 57 str.
607. Delovno aktivno prebivalstvo, 188 str.
608. Letni pregled turizma 1991, 137 str.
609. Anketa o porabi gospodinjstev 1991 in 1992, 70 str.
610. Letni pregled prometa in zvez 1991, 80 str.
611. Osnovne in srednje šole konec šolskega leta 1991/92 in ob začetku šolskega leta 1992/93, 142 str.
612. Letni pregled investicij 1991, 56 str.
613. Letni pregled kmetijstva 1992, str 39 str.
614. Letni pregled cen 1992, 68 str.
615. Kultura, umetnost in informacije 1991/92, 97 str.
616. Vzgojnovarstveni zavodi v šolskem letu 1992/93 in socialni zavodi 1992 s seznamom poročevalskih enot, 68 str.
617. Popis prebivalstva, gospodinjstev, stanovanj in kmečkih gospodarstev v Republiki Sloveniji v letu 1991 str. Rezultati po občinah, 387 str.
618. Naravno gibanje prebivalstva Republike Slovenije 1991, 124 str.
619. Letni pregled odkupa 1992, 64 str.
620. Raziskovalne organizacije 1992, 78 str.
621. Letni pregled gradbeništva 1991, 67 str.
622. Letni pregled obrti 1992, 383 str.
623. Letni pregled zaposlenih 1992, 41 str.
624. Letni pregled gostinstva, 1992, 69 str.
625. Pravosodje 1992, 83 str.
626. Študenti v Republiki Sloveniji, dodiplomski študij 1993/94, podiplomski študij 1992/93, 104 str.
627. Seznam šol s splošnimi podatki ob začetku šol. leta 1993/94, 71 str.
628. Diplomanti ter visokošolski učitelji 1993, 172 str.
629. Seznam šol s splošnimi podatki ob začetku šol. leta 1994/95, 69 str.
630. Industrijske organizacije in industrijska proizvodnja 1990, 262 str.
631. Letni pregled prometa in zvez 1992, 83 str.
632. Letni pregled kmetijstva 1993, 41 str.
633. Industrijske organizacije po občinah 1990, 110 str.
634. Letni pregled obrti 1993, 409 str.
635. Pravosodje 1993, 66 str.
636. Vzgojno-varstveni zavodi v šolskem letu 1993/94 in socialni zavodi 1993 s seznamom poročevalskih enot, 63 str.
637. Letni pregled odkupa 1993, 64 str.
638. Letni pregled cen 1993, 60 str.
639. Anketa o porabi gospodinjstev 1993, 80 str.
640. Anketa o porabi v gospodinjstvih - počitnice, potovanja in izleti domačega prebivalstva, 1993, 36 str.
641. Pregled industrije 1992 in 1993, 311 str.
642. Letni pregled gostinstva 1993, 68 str.
643. Aktivno prebivalstvo - Slovenija 1994 - Europa 1992, 181 str.
644. Študenti v Republiki Sloveniji, dodiplomski študij 1994/95, podiplomski študij 1993/94, 107 str.
645. Prodajne zmogljivosti v trgovini na drobno 1992, 101 str.
646. Diplomanti in visokošolski učitelji 1994, 174 str.
647. Naravno gibanje prebivalstva Republike Slovenije v letih 1992 in 1993, 170 str.
648. Pregled gradbeništva 1992 in 1993, 118 str.
649. Letni pregled prometa in zvez 1993, 69 str.
650. Pravosodje 1994, 70 str.
651. Pregled trgovine 1992 in 1993, 78 str.
652. Letni pregled industrije 1994, 204 str.
653. Pregled komunalne dejavnosti, 1992, 1993 in 1994, 185 str.
654. Letni pregled cen 1994, 61 str.
655. Kultura, umetnost in informacije, 1992/93, 118 str.

**Odgovarja direktor** Tomaž Banovec

**Urednica** Ana Antončič

**Lektorica** Renata Hrovatič

**Tehnični urednik** Anton Rojc

Izdal in tiskal Statistični urad Republike Slovenije, Ljubljana, Vožarski pot 12

Tiskano v 115 izvodih, 1995

**Uporaba in objava podatkov v celoti ali deloma, dovoljena le z navedbo vira**

---

Po mnenju Ministrstva za kulturo Republike Slovenije, številka 415-150/92 mb z dne 31.3.1992, se plačuje 5-odstotni davek od prometa proizvodov po 1. odstavku tarifne številke 3 Tarife prometnega davka

ISSN 0352-0226





ID. nr 656/1996