




STATISTIČNI URAD REPUBLIKE SLOVENIJE

ISSN 0352-0226
ISBN 961-6349-58-9

LETNI PREGLED ODKUPA 2000




št. 766 | Ljubljana, 2001



20 TRGOVINA

LETNI PREGLED ODKUPA 2000



AVTORICA

Marija Sluga

CIP - Kataložni zapis o publikaciji
Narodna in univerzitetna knjižnica, Ljubljana

658.71:63(497.4)"2000"
311:658.71:63(497.4)

SLUGA, Marija

Letni pregled odkupa 2000 / [avtorica Marija Sluga]. - Ljubljana
: Statistični urad Republike Slovenije, 2001. - (Rezultati
raziskovanj / Statistični urad Republike Slovenije, ISSN 0352-0226
; št. 766. 20. Trgovina)

ISBN 961-6349-58-9
1. Gl. stv. nasl.
115108608


UVOD

Rezultati raziskovanj (RR) sodijo med temeljne izdaje Statističnega urada Republike Slovenije. V njih celovito prikazujemo rezultate posameznega ali skupine sorodnih statističnih raziskovanj pretežno za obdobje enega leta. V preteklosti je Statistični urad podobno vsebino objavljajal pod različnimi naslovi: Statistična dokumentacija, Statistično poročilo, Interna publikacija, Statistično gradivo. Od leta 1976 naprej izhajajo s sedanjim naslovom v zaporedno oštevilčenih zvezkih. Vsak vsebuje najpomembnejša pojasnila, kratek komentar in tabelarne pregledne. Tako dobijo uporabniki kar najbolj zaokroženo podobo o rezultatih in raziskovanju.

V tem zvezku RR objavljamo podatke o odkupu kmetijskih pridelkov od zasebnih pridelovalcev in o prodaji iz lastne pridelave podjetij, zadrug in drugih organizacij. Gre za podatke, ki so rezultat naših mesečnih raziskovanj s katerimi statistično spremljamo odkup od zasebnih pridelovalcev, prodajo iz lastne pridelave in dovoz pridelkov zasebnih pridelovalcev na živilske trge.

Rezultate omenjenih raziskovanj s področja odkupa objavljamo mesečno in v krajši obliki v publikacijah Nekateri pomembnejši podatki Republike Slovenije, Statistične informacije in Mesečni statistični pregled, med vsemi pa so Rezultati raziskovanj s podrobnim prikazom podatkov najizčrnejši vir informacij s posameznih področij statistike.

Tomaž Banovec,
generalni direktor



STATISTIČNA ZNAMENJA

- ni pojava
- ... ni podatka
- ∅ povprečje
- 0 podatek je manjši od 0,5 dane merske enote
- 0,0 podatek je manjši od 0,05 dane merske enote
- + in več (let, članov, ...)
- 1) označba za opombo pod tabelo
- () nezadostno preverjen ali ocenjen podatek
- z podatek zaradi zaupnosti ni objavljen

[Faint handwritten signature or stamp]

[Faint, illegible text within a rectangular box, possibly a stamp or form area]

VSEBINA

Uvod	3
Metodološka pojasnila	7
Komentar	7
1. PODATKI O ODKUPU, SLOVENIJA, 1956-2000	9
1.1 Vrednost odkupljenih kmetijskih pridelkov po skupinah, Slovenija, 1991-2000	9
1.2 Odkupljene količine pomembnejših kmetijskih pridelkov, Slovenija, 1956-2000	9
1.3 Vrednost odkupljenih kmetijskih pridelkov, Slovenija, 1996-2000	10
1.4 Količine odkupljenih kmetijskih pridelkov, Slovenija, 1996-2000	12
1.5 Vrednost odkupljenih kmetijskih pridelkov od zasebnih pridelovalcev, Slovenija, 1996-2000	15
1.6 Količine odkupljenih kmetijskih pridelkov od zasebnih pridelovalcev, Slovenija, 1996-2000	17
1.7 Vrednost prodanih kmetijskih pridelkov iz lastne pridelave, Slovenija, 1996-2000	19
1.8 Količine prodanih kmetijskih pridelkov za lastne pridelave, Slovenija, 1996-2000	22
1.9 Vrednost odkupljenih kmetijskih pridelkov, po mesecih, Slovenija, 2000	24
1.10 Količine odkupljenih kmetijskih pridelkov, po mesecih, Slovenija, 2000	28
2. ODKUP KMETIJSKIH PRIDELKOV PO UPRAVNIH ENOTAH IN IZPOSTAVAH SLOVENIJE, 2000	32
2.1 Vrednost odkupa kmetijskih pridelkov po upravnih enotah in izpostavah Slovenije, 2000	32
2.2 Količine odkupljenih kmetijskih pridelkov po upravnih enotah in izpostavah Slovenije, 2000	36
3. ODKUPNE IN PRODAJNE CENE KMETIJSKIH PRIDELKOV V SLOVENIJI, 2000 - povprečne cene	44
3.1 Odkupne in prodajne cene kmetijskih pridelkov Slovenija, 2000	44
3.2 Odkupne in prodajne cene kmetijskih pridelkov po upravnih enotah in izpostavah Slovenije, 2000	46
4. DOVOZ KMETIJSKIH PRIDELKOV ZASEBNIH PRIDELOVALCEV NA ŽIVILSKE TRGE, SLOVENIJA, 2000	52
4.1 Dovoz kmetijskih pridelkov zasebnih pridelovalcev na živilske trge, po nekaterih naseljih, Slovenija, 2000	52
4.2 Povprečne cene kmetijskih pridelkov na živilskih trgih, po nekaterih naseljih, Slovenija, 2000	56

METODOLOŠKA POJASNILA

VIRI IN METODE ZBIRANJA PODATKOV

Podatke o odkupu kmetijskih pridelkov pridobimo z naslednjimi mesečnimi poročili:

- odkup kmetijskih pridelkov od zasebnih pridelovalcev (obrazca TRG-31/M in TRG31a/M),
- prodaja kmetijskih pridelkov iz lastne pridelave organizacij (obrazec KME-TRG-33/M),
- dovoz pridelkov zasebnih pridelovalcev na živilske trge (obrazec TRG-13/M).

Poročila izpolnjujejo podjetja, zadruga in druge organizacije, ki prodajajo pridelke iz lastne pridelave ali jih odkupujejo neposredno od zasebnih pridelovalcev. Upoštevani so le tisti kmetijski pridelki, ki so bili pridelani na območju Slovenije. Do leta 1959 sta bila odkup in prodaja kmetijskih pridelkov prikazana skupaj, po tem letu pa ju prikazujemo ločeno. Od leta 1964 do leta 1994 so bili posebej prikazani tudi podatki o odkupljenem lesu iz zasebnih gozdov. O tem odkupu so poročala gozdna gospodarstva. Po letu 1985 pa smo rubriko odkup oziroma prodaja po vrsti organizacij opustili.

ZAJETJE

O odkupu kmetijskih pridelkov poročajo podjetja, zadruga, gozdna gospodarstva in druge organizacije, ki odkupujejo kmetijske pridelke od zasebnih pridelovalcev. Količine, ki jih le-ti sami prodajo neposredno večjim potrošnikom ali na prostem trgu (prodaja na domu, sejnih ali na živilskih trgih), tu niso upoštevane.

O prodaji kmetijskih pridelkov poročajo vse organizacije, ki prodajajo kmetijske pridelke iz lastne pridelave (kmetijska podjetja, šole, zavodi in druge organizacije).

O odkupu lesa iz zasebnih gozdov poročajo zadruga in gozdne organizacije.

O dovozu kmetijskih pridelkov zasebnih pridelovalcev na živilske trge poročajo podjetja in organizacije, ki o prodaji vodijo ustrezno evidenco. Po taki evidenci so v letu 2000 upoštevani trgi v Celju, Kopru, Kranju, Ljubljani, Mariboru, Murski Soboti, Novi Gorici, Novem mestu, Piranu, Trzinu in Velenju.

Tako zajamemo v celotnem odkupu le del tržne pridelave, saj ne spremljamo prodaje na prostem trgu ali na sejnih. Prav tako ne moremo zajeti odkupa večjih porabnikov neposredno pri zasebnih pridelovalcih.

DEFINICIJE

Skupni odkup kmetijskih pridelkov zajema podatke o odkupu od zasebnih pridelovalcev ter o prodaji kmetijskih pridelkov iz lastne pridelave podjetij, zadrug in drugih organizacij.

Odkup od kmetov je odkup kmetijskih pridelkov neposredno od zasebnih pridelovalcev prek pooblaščenih organizacij, ki pridelke prodajo naprej, lahko jih prej tudi predelajo.

Prodaja zajema prodajo kmetijskih pridelkov iz lastne pridelave. Od leta 1981 v skladu z metodološkimi navodili v prodajo ni več vključena vrednost prodanega lesa, vanjo pa je vključeno tudi oskrbovanje lastnih enot s surovinami. V prodajo ne štejemo surovin lastne pridelave, če so izročene

lastnim enotam za predelavo. V tem primeru štejemo kot prodajo izdelke teh enot (mlečne izdelke, alkoholne pijače, suho sadje itd.), ki so bili prodani.

O dovozu kmetijskih pridelkov zasebnih pridelovalcev na živilske trge poročajo podjetja in organizacije, ki o prodaji vodijo ustrezno evidenco.

Vrednost odkupa je znesek, ki ga prejme pridelovalec za oddane pridelke. Pri tem upoštevamo tudi vse vrste predplačil v blagu ali storitvah in tudi izplačano razliko v denarju. Stroški organizacije v zvezi s prevzemom do skladišča, hrambo ali z uskladiščenjem se ne štejejo v vrednost odkupa.

Vrednost prodaje obsega vrednost kmetijskih pridelkov ter stroške, ki nastanejo v zvezi s pripravo pridelkov za dobavo do nakladalnega kraja (sortiranje, pakiranje ipd.). V vrednosti prodanih pridelkov niso zajeti vračljiva embalaža, transportni stroški od nakladalne do razkladalne postaje in olajšave, ki jih organizacije odobrijo kupcem. Vrednost prodaje na drobno zunaj prodajalne se obračunava po cenah, po katerih se obračunavajo dobave drugim odjemalcem. Preskrba prodajaln na drobno s kmetijskimi pridelki in proizvodi lastne pridelave se obračuna po cenah na debelo.

Odkupne oziroma prodajne cene za kmetijske pridelke izračunamo tako, da vrednost posameznega pridelka delimo z njegovo količino. To so pravzaprav povprečne vrednosti na mersko enoto. Poročevalske enote nam sporočijo celotno količino in vrednost za posamezne pridelke, ne glede na kakovost, sorto ali tip pridelka.

Premije, regresi, kompenzacije ipd., ki jih pridelovalci dobijo za določene pridelke, v vrednosti odkupa in prodaje niso zajeti.

STATISTIČNE PUBLIKACIJE S PODROČJA ODKUPA

Letni pregled trgovine 1956, 1957, 1958, 1959, 1960, 1961, 1962, 1963.

Statistično gradivo 1964 št. 28, 1965 št. 26, 1967 št. 3, 1968 št. 19, 1969 št. 19, 1970 št. 3, 1971 št. 21, 1972 št. 21, 1973 št. 24.

Rezultati raziskovanj št. 2, 33, 78, 115, 159, 243, 289, 332, 363, 392, 423, 454, 468, 508, 534, 564, 587, 619, 637, 658, 680, 700, 719, 747.

Statistični podatki po občinah Slovenije: 1960, zv. II; 1961, zv. II; 1963, zv. VIII; 1964, zv. VI; 1965, zv. XI; 1966, zv. X; 1967, zv. IX; 1969, zv. VII; 1970, zv. IV; 1971, zv. II; 1972, zv. III; 1973, zv. IV; 1975, zv. IV; 1976, zv. V; 1977, zv. X; 1979, zv. XIX; 1980, zv. XIII; 1981, zv. VI; 1982, zv. VI; 1983, zv. XI; 1984, št. 11; 1985, št. 5; 1987, št. 5; 1989, št. 30; 1990, št. 15; 1991, št. 7; 1992, št. 8; 1994, št. 3; 1995, št. 11.

KOMENTAR

V letu 2000 je znašala vrednost odkupa kmetijskih pridelkov 88 851 milijonov tolarjev, kar je za 6,3 % več kot leto prej.

Glede na celotno vrednost odkupa je bilo več kmetijskih pridelkov odkupljenih od zasebnih pridelovalcev (56,3 %) kot prodanih iz lastne pridelave organizacij (43,7 %). Podjetja in organizacije, ki se ukvarjajo s pridelavo kmetijskih pridelkov, so v letu 2000 prodali za 38 837 milijonov tolarjev ali za 8,2 % več kot leto prej, od zasebnih pridelovalcev pa so odkupili za 50 014 milijonov tolarjev kmetijskih pridelkov ali za 5,0 % več kot leto prej.

Povprečno je bilo v posameznem mesecu leta 2000 odkupljenih za 7 404 283 milijonov tolarjev kmetijskih pridelkov; v večini mesecev je bila vrednost odkupa pod povprečjem, večja je bila le v drugi polovici leta od avgusta dalje, največjo vrednost pa je dosegla decembra z 10 402 milijona tolarjev. Če v celotni vrednosti odkupa ne upoštevamo vrednosti odkupljenega lesa, je bila vrednost odkupa v letu 2000 glede na leto 1999 višja za 7,9 %. Pri porastu cen za 6,3 % pa je bil fizični obseg odkupa v enaki primerjavi za okoli 1 % višji.

Primerjava količinskega odkupa nesezonskih pridelkov, to je pridelkov, ki se odkupujejo redno vsak mesec, kaže, da je bilo v letu 2000 glede na preteklo leto odkupljenih več telet in perutnine za zakol, jajc, mleka, krompirja, jabolk in vina, manjši pa je bil odkup težkih in pitanih prašičev ter goveda za zakol.

Pri pomembnejših sezonskih pridelkih je bil odkup zelo različen.

V odkupu žit sta pomembni le pšenica in koruza. V letu 2000 je bilo odkupljenih 101 510 ton pšenice ali skoraj za 70 % več kot leto prej, koruze pa je bilo odkupljene 20 711 ton ali za 12 % manj.

Obeh pomembnejših poljščin iz skupine industrijske rastline je bilo odkupljenih manj, in sicer sladkorne pese s 349 066 tonami za četrtno manj in hmelja s 1717 tonami skoraj za polovico manj.

Pri vrtninah je porasel odkup jedilnega krompirja, čebule, zelja, korenja, paradižnika, paprike in drugih vrtnin (solate in

cvetače), manjši pa je bil odkup semenskega krompirja, stročjega fižola in fižola v zrnju, graha, česna ter kumar.

Od sadja je bilo odkupljenih več namiznih jabolk in jabolk za predelavo, hrušk za predelavo, višenj, breskev za predelavo, kakija, kivija, jagod, ribeza in borovnic, zmanjšal pa se je odkup sliv, namiznih hrušk, češenj in namiznih breskev.

Večina pšenice, sladkorne pese, hmelja, sena, vrtnin (jedilnega krompirja, fižola, čebule, česna, zelja, korenja, paprike, paradižnika, kumar) in sadja (sliv, češenj, marelic, breskev za predelavo, kakija, kivija, jagod, ribeza) je bila v letu 2000 odkupljena od zasebnih pridelovalcev; večino koruze, ječmena, semenskega krompirja, namiznih jabolk in hrušk ter jabolk in hrušk za predelavo, višenj in namiznih breskev pa so prodale organizacije iz lastne pridelave.

Najpomembnejša skupina v odkupu je še vedno živinoreja, saj je bilo po vrednosti živine, perutnine, jajc, mleka, medu ter kož v letu 2000 odkupljenih za 64 585 milijonov tolarjev, kar predstavlja 72,7 % v celotni vrednosti odkupa. Od zasebnih pridelovalcev je bilo odkupljenih več goveda, telet, konjev, kuncev in drobnice za zakol ter goveda, telet in prašičev za pitanje in pleme; iz lastne pridelave pa so organizacije prodale več pitanih in težkih prašičev ter perutnine za zakol. Prav tako je bilo prodanih iz lastne pridelave več konzumnih in valilnih jajc, jarčk, enodnevnih piščancev in puranov za pitanje, od zasebnih pridelovalcev pa je bilo odkupljenega več mleka.

Odkupne cene so se v celotnem odkupu v letu 2000 glede na preteklo leto zvišale za 6,3 %. Cene živine za klanje in živalskih pridelkov, ki zavzemajo v celotnem odkupu največji delež (76,0 %), so se zvišale za 6,7 % (od tega cene živine za klanje za 7,0 %, živine za pitanje za 8,6 % in cene živalskih pridelkov za 6,4 %; znižale pa so cene živine za pleme za 9,8 %). Nižje kot leto prej so bile v letu 2000 tudi cene industrijskih rastlin (za 18,6 %, vrtnin (za 10,6 %) in rib (za 0,8 %); porasle pa so cene sadja (za 2,2 %), alkoholnih pijač (za 5,9 %), krmnih rastlin (za 9,4 %) in žit (za 27,8 %). V odkupu od zasebnih pridelovalcev so cene porasle za 4,4 %, v prodaji iz lastne pridelave organizacij pa za 8,1 %.

1. PODATKI O ODKUPU, SLOVENIJA, 1956-2000

1.1 Vrednost odkupljenih kmetijskih pridelkov po skupinah, Slovenija, 1991-2000

tisoč SIT

	Skupaj	Žita	Živina	Perutnina in jajca	Mleko in mlečni izdelki	Vrtnine
1991	15378774	769457	4228573	3981118	2362526	185731
1992	42303664	1988495	12769963	10600979	7420431	494686
1993	45602887	2638142	13877005	9512977	9156694	471741
1994	56565038	3497730	15572827	10722536	12866072	703286
1995	65103046	3364046	19031345	12504247	15445670	680583
1996	74209502	3839512	20865834	14863124	16272987	623197
1997	79941561	4569486	22784027	15307086	18108238	822560
1998	83902042	5574013	23461760	14344716	22540537	838790
1999	83547936	2193029	23373919	13093942	23983369	999391
2000	88851396	4048019	23563320	14706399	26047481	1097954

	Sadje in grozdje	Alkoholne pijače	Industrijske rastline	Kože, volna in perje	Les	Drugi pridelki
1991	1066063	701657	689927	32276	1017572	343874
1992	2052134	2001518	1729798	73794	2320617	951249
1993	2004868	2607339	2023039	73839	2060813	1174430
1994	2923561	3103010	2934896	81180	2592007	1567933
1995	2584009	3969825	2718755	79451	3255755	1469360
1996	3722581	5579096	3481827	65962	3547366	1348016
1997	4807487	4864920	3214147	66354	3944762	1452494
1998	3408817	4626850	3228670	50492	4186593	1669880
1999	3681679	4871626	5459053	44753	3865243	1981932
2000	5345923	5087779	3327630	33287	4121303	1472301

1.2 Odkupljene količine pomembnejših kmetijskih pridelkov, Slovenija, 1956-2000

	Klavno govedo ¹⁾ (t)	Perutnina (t)	Jajca ²⁾ (tisoč kosov)	Mleko (tisoč l)	Krompir (t)	Jabolka ³⁾ (t)	Vino (tisoč l)
1956	33936	72	33342	57036	100573	31069	13762
1957	40594	68	32974	63700	84217	6818	18083
1958	35834	66	31402	63383	98163	55330	15460
1959	35516	182	30793	75673	64979	18592	21176
1960	31218	884	31135	81016	75961	44118	20177
1961	40189	1217	38092	82514	78142	42679	13775
1962	59656	1569	34554	83120	57433	17473	8819
1963	60096	2093	32403	83779	82790	17067	15528
1964	55964	3747	24272	80683	69674	16423	17014
1965	59126	5910	27790	87898	37115	7531	18604
1966	73210	7141	26996	109324	45041	11627	15619
1967	68729	8869	32625	110624	36848	11836	10133
1968	62856	12747	39800	119703	38787	13376	9840
1969	56499	16575	42500	129428	40245	13048	13161
1970	46565	25411	54396	131942	47466	12304	12451
1971	51683	31695	52979	140811	34766	10218	16389
1972	56562	31334	66198	159446	35583	8606	13076
1973	60930	31850	61017	182464	49808	11977	11054
1974	62703	37471	81445	198923	45117	19963	10927
1975	60023	41092	89955	213336	38108	17463	13757
1976	67648	50325	81061	235725	37936	27987	12124
1977	57703	54659	97635	269458	40820	22669	9573
1978	56739	60553	100181	281785	35152	13438	12883
1979	64392	66611	106364	287012	37197	21937	16940
1980	57779	70843	110825	303831	38030	29807	17301
1981	59225	69374	109221	299973	55200	30974	13172

1) Do leta 1976 zajeto tudi govedo, ml. govedo in teleta za pitanje.

2) Od leta 1964 dalje šteta samo konzumna jajca, brez valilnih.

3) Zajeta namizna jabolka in jabolka za predelavo, razen v letih 1956, 1957, 1959.

1.2 Odkupljene količine pomembnejših kmetijskih pridelkov, Slovenija, 1956-2000 (nadaljevanje)

	Klavno govedo ¹⁾ (t)	Perutnina (t)	Jajca ²⁾ (tisoč kosov)	Mleko (tisoč l)	Krompir (t)	Jabolka ³⁾ (t)	Vino (tisoč l)
1982	52739	71493	136390	298755	49088	37628	15963
1983	51135	75391	146371	318679	45639	42431	17591
1984	58629	84020	149014	337554	43253	56468	15357
1985	57147	82702	140125	351560	44933	30017	12483
1986	54690	88065	142178	359409	48800	53655	10092
1987	54006	91734	151854	362236	54629	28808	13188
1988	49823	99494	160954	367849	33221	49545	16224
1989	40922	98365	164713	361461	29734	26489	13808
1990	35982	98532	170443	360560	31230	37245	15883
1991	37803	95262	174161	374724	21420	33204	16479
1992	38704	80868	161402	353906	19898	32617	16526
1993	34104	59855	157554	330677	10470	33737	15118
1994	30834	58467	151513	355052	19099	31825	13823
1995	34113	64508	131813	392502	15349	37961	14496
1996	36578	63807	136822	387128	10584	36562	17336
1997	40561	62868	137546	376442	18132	41757	13574
1998	39669	62161	128250	412164	9739	42133	13163
1999	39292	57251	129652	426672	13599	30691	14557
2000	38364	58289	142104	437492	16099	52208	14597

1.3 Vrednost odkupljenih kmetijskih pridelkov, Slovenija, 1996-2000

tisoč SIT

	1996	1997	1998	1999	2000
SKUPAJ	74209502	79941561	83902042	83547936	88851396
Žita	3839512	4569486	5574013	2193029	4048019
Pšenica	2579439	2785096	4220660	1436741	3159926
Rž	19803	58407	57623	9427	7644
Ječmen, drugi	8028	14367	1835	12142	17825
Ječmen, pivovarniški	27684	38970	19980	45	-
Oves	1343	2189	10947	1145	7107
Koruza v zrnju	724991	1211631	959906	482373	521369
Druga žita	2101	1700	457	4874	4134
Pšenica za seme	395968	369757	186601	188482	248991
Koruza za seme	30061	22818	57673	17933	43679
Druga žita za seme	50094	64551	58331	39687	37344
Industrijske rastline	3481827	3214147	3228670	5459053	3327630
Oljna ogrščica	4605	7630	8750	2902	6271
Sladkorna pesa	2447371	2511069	2927879	3808570	2164209
Hmelj	976172	613060	214404	1597551	1117570
Zdravilna zelišča	5998	35137	15745	13004	8445
Seme industrijskih rastlin	265	8212	129	30601	8431
Druge industrijske rastline	47416	39039	61763	6425	22704
Vrtnine	623197	822560	838790	999391	1097954
Krompir, merkantilni	185813	293150	277690	379676	409430
Krompir, semenski	93360	76708	96613	94352	77813
Fižol v zrnju	461	1650	1869	5497	999
Fižol, stročji	7326	7868	5074	1940	1909
Grah, zelena zrna	424	553	271	433	355
Korenje	3016	3080	3823	6334	7166
Presno zelje	45766	42515	77871	75550	81302
Čebula	12728	23029	32310	30998	47367
Česen	1235	3060	1563	1369	410
Paradižnik	32025	53286	52917	82984	76776
Paprika	30984	54717	57458	60536	92805
Kumare	61542	84049	40727	45451	38895
Druge vrtnine	148434	173140	190522	213929	262727
Čebulček	83	109	82	-	-
Seme vrtnin	-	5646	-	342	-
Krmne rastline	44351	45734	60924	49491	40103
Seno lucerne	245	-	-	-	18

1.3 Vrednost odkupljenih kmetijskih pridelkov, Slovenija, 1996-2000 (nadaljevanje)

tisoč SIT

	1996	1997	1998	1999	2000
Seno detelje	-	-	-	-	-
Seno, travniško	23690	28146	25668	18156	10734
Druge krmne rastline	9371	3799	23517	24743	17111
Seme detelje in lucerne	-	-	-	-	123
Seme drugih krmnih rastlin	11045	13789	11739	6592	12117
Sadje	1996496	1673623	1672661	2176543	2588448
Sveže slive	4168	1972	3751	1841	1641
Namizna jabolka	1351765	1171745	1142383	1542387	1747884
Jabolka za predelavo	197436	264561	189171	101761	297279
Hruške	218961	147350	138595	257262	241234
Češnje	5178	6574	8712	8143	8609
Višnje	29431	23894	38034	21921	25122
Marelice	433	257	201	1358	807
Breskve	164428	28259	11949	217752	229625
Kaki	1263	856	1517	1159	1531
Aktinidija	1000	291	1761	2749	4070
Ribez	633	1699	526	952	1097
Borovnice	10	164	7406	68	132
Jagode, gojene	9273	12907	8792	7055	9522
Maline	149	1128	-	18	-
Drugo sadje	12368	11966	19863	12115	19895
Sadike sadnega drevja	115889	141511	165495	151468	182549
Grozdje	1726085	3133864	1736156	1505136	2757475
Namizno grozdje	249	394	301	340	558
Grozdje za predelavo	1725836	3133470	1735855	1504796	2756917
Sadike in cepljenke vinske trte	31843	97381	200023	115126	154966
Alkoholne pijače	5579096	4864920	4626850	4871626	5087779
Vino	5556264	4844469	4611298	4868118	5083463
Žganje	3	12	2103	2358	2349
Druge alkoholne pijače	22829	20439	13449	1150	1967
Živina, živa masa	20865834	22784027	23461760	23373919	23563320
a) Živina za klanje					
Mlado pitano govedo	7952065	8919703	9512575	9500236	9299554
Teleta	551491	630443	616948	582721	607043
Drugo klavno govedo	833875	959881	1003135	1145696	1025551
Prašički	39557	82715	116794	93815	96338
Pitani prašiči	9265263	10191920	10100318	10100831	10664938
Težki prašiči	243696	237773	226560	187296	197027
Ovce za zakol	457	1496	1492	851	1752
Jagnjeta	22030	60245	47945	55993	61528
Konji za zakol	142151	1398434	138144	147705	126050
b) Živina za pitanje					
Mlado govedo za pitanje	38536	20420	27360	45223	41921
Teleta za pitanje	743468	594937	508760	513558	423003
Prašiči za pitanje	354448	314358	378808	398235	407098
Ovce za pitanje	658	942	765	262	9631
c) Živina za pleme					
Govedo za pleme	50767	55069	165589	106029	95699
Mlado govedo za pleme	4078	22479	22902	13882	14369
Teleta za pleme	794	10194	2644	650	592
Prašiči za pleme	115414	127744	129800	57074	71793
Ovce za pleme	873	1703	1006	600	2180
d) Pitanje za druge organizacije	435836	363243	404632	400683	404473
Druga živina	70377	48918	55583	22579	12780
Perutnina in jajca	14863124	15307086	14344716	13093942	14706399
Pitani piščanci za zakol	8505685	8618031	8384029	7535069	7852258
Pitani purani za zakol	1685101	1779649	1339004	1314466	1524795
Druga perutnina za zakol	147020	149298	214935	141788	172830

1.3 Vrednost odkupljenih kmetijskih pridelkov, Slovenija, 1996-2000 (nadaljevanje)

tisoč SIT

	1996	1997	1998	1999	2000
Jajca, konzumna	2002665	2037369	1863132	1729836	2213964
Jajca, valilna	271707	295952	185560	92322	224781
Enodnevni piščanci	1923604	2138275	2060472	2007830	2192030
Jarčke	277397	252975	291872	190669	318109
Purani za nadaljnje pitanje	49945	35537	5712	81962	207632
Mleko	16265571	18097999	22439559	23965555	26027326
Mleko, sveže	16265571	18097999	22439559	23965555	26027326
Mlečni izdelki	7416	10239	10978	17814	20155
Koža, volna in perje	65962	66354	50492	44753	33287
Surove goveje in telečje kože	63886	64324	48448	42056	31228
Surove svinjske kože	1447	1508	1378	1930	1104
Druge vrste kož	629	522	654	750	918
Volna, oprana	-	-	12	17	37
Med in vosek	95713	71840	149713	197638	234625
Med	93375	69430	148397	192806	232451
Vosek	2338	2410	1316	4832	2174
Ribe, sveže	436396	550195	566662	502719	445182
Morske ribe, plave	204056	213993	204573	201463	185648
Morske ribe, druge	65512	125959	172745	115922	103352
Glavonožci	406	357	504	990	172
Školjke	4569	7855	7780	5599	7017
Krapi	26053	34005	18960	36710	30759
Postrvi	128668	165070	162045	141429	117474
Druge rečne in jezerske ribe	7132	2956	55	606	760
Les¹⁾	3547366	3944762	4186593	3865243	4121303
Drva	155279	249876	276561	190892	140865
Celulozni les	251366	275332	272308	234671	271666
Tehnični les	3140721	3419554	3637724	3339680	3708772
Drugi pridelki	623824	545833	587987	965490	414876
Gozdni sadeži	20861	25447	46563	30411	1278
Cvetje	486065	365534	364814	732524	367086
Drugo	116898	154852	176610	202555	46512

1) Odkup lesa iz zasebnih gozdov, ki poteka preko zadrug in gozdnih gospodarstev.

1.4 Količine odkupljenih kmetijskih pridelkov, Slovenija, 1996-2000

	Merska enota	1996	1997	1998	1999	2000
Žita						
Pšenica	t	79289	84383	130946	59877	101510
Rž	t	736	1913	2456	579	315
Ječmen, drugi	t	284	461	83	511	654
Ječmen, pivovarniški	t	885	1304	670	2	-
Oves	t	49	64	619	42	249
Koruza v zrnju	t	27603	63742	52387	23618	20711
Druga žita	t	35	23	6	179	147
Pšenica za seme	t	7248	6102	2966	3552	4689
Koruza za seme	t	166	304	2078	83	513
Druga žita za seme	t	1030	1183	1017	798	539
Industrijske rastline						
Oljna ogrščica	t	64	101	112	35	196
Sladkorna pesa	t	300015	288876	380244	464998	349066
Hmelj	t	1750	1149	462	3200	1717
Zdravilna zelišča	t	20	101	43	114	57
Seme industrijskih rastlin	t	1	35	1	19	15
Druge industrijske rastline	t	127	111	171	89	77

1.4 Količine odkupljenih kmetijskih pridelkov, Slovenija, 1996-2000 (nadaljevanje)

	Merska enota	1996	1997	1998	1999	2000
Vrtnine						
Krompir, merkantilni	t	9177	16803	8367	12408	15098
Krompir, semenski	t	1407	1329	1372	1191	1001
Fižol v zrnju	t	2	6	6	14	3
Fižol, stročji	t	97	119	55	11	9
Grah, zelena zrna	t	2	3	2	2	2
Korenje	t	56	59	80	180	228
Presno zelje	t	2013	1866	2245	2405	2569
Čebula	t	190	292	469	486	893
Česen	t	6	9	5	5	1
Paradižnik	t	605	709	824	851	930
Paprika	t	406	533	716	627	1179
Kumare	t	862	1252	575	587	570
Druge vrtnine	t	2853	3141	2579	3201	3759
Čebulček	t	0	0	1	-	-
Seme vrtnin	t	-	12	-	1	-
Krmne rastline						
Seno lucerne	t	16	-	-	-	2
Seno detelje	t	-	-	-	-	-
Seno, travniško	t	2993	2252	2403	1745	933
Druge krmne rastline	t	1474	1079	6555	7600	4063
Seme detelje in lucerne	t	-	-	-	-	0
Seme drugih krmnih rastlin	t	57	56	55	37	71
Sadje						
Sveže slive	t	113	28	59	21	19
Namizna jabolka	t	23268	23753	22644	25567	28924
Jabolka za predelavo	t	13294	18004	19489	5124	23284
Hruške	t	3101	2532	2183	3683	3281
Češnjje	t	27	22	26	34	30
Višnje	t	342	251	334	195	212
Mareljce	t	4	2	1	8	4
Breskve	t	3001	223	1531	3443	3717
Kaki	t	20	8	18	13	17
Aktinidija	t	9	2	13	20	26
Ribez	t	8	23	2	7	10
Borovnice	t	0	0	13	0	0
Jagode, gojene	t	25	55	24	19	26
Maline	t	1	6	-	0	-
Drugo sadje	t	255	174	401	191	374
Sadike sadnega drevja	tisoč kosov	225	272	304	248	288
Grozdje						
Namizno grozdje	t	2	3	3	3	5
Grozdje za predelavo	t	17364	26839	26494	19294	33293
Sadike in cepljenke vinske trte	tisoč kosov	260	477	878	511	759
Alkoholne pijače						
Vino	tisoč l	17336	13574	13163	14557	14597
Žganje	l	2	15	2	1172	1160
Druge alkoholne pijače	tisoč l	652	587	384	33	56
Živina, živa masa						
a) Živina za klanje						
Mlado pitano govedo	t	30902	34129	33490	32523	31886
Teleta	t	1193	1380	1251	1184	1245
Drugo klavno govedo	t	5676	6432	6179	6769	6478
Prašički	t	135	275	373	346	296
Pitani prašički	t	42131	40148	43405	46974	42151
Težki prašički	t	1513	1317	1350	1278	1219

1.4 Količine odkupljenih kmetijskih pridelkov, Slovenija, 1996-2000 (nadaljevanje)

	Merska enota	1996	1997	1998	1999	2000
Ovce za zakol	t	2	7	6	5	8
Jagnjeta	t	50	130	107	134	151
Konji za zakol	t	483	432	430	463	382
b) Živina za pitanje						
Mlado govedo za pitanje	t	109	59	74	128	106
Teleta za pitanje	t	1613	1325	975	950	786
Prašički za pitanje	t	1293	991	1164	1473	1228
Ovce za pitanje	t	1	2	2	0	28
c) Živina za pleme						
Govedo za pleme	t	164	180	488	293	248
Mlado govedo za pleme	t	13	60	54	37	43
Teleta za pleme	t	2	23	5	1	1
Prašiči za pleme	t	232	244	244	118	150
Ovce za pleme	t	2	4	2	1	8
d) Pitanje za druge organizacije						
Druga živina	t	229	119	137	62	44
Perutnina in jajca						
Pitani piščanci za zakol	t	54215	52996	53361	48854	49309
Pitani purani za zakol	t	8662	8890	7369	7480	7951
Druga perutnina za zakol	t	930	982	1431	917	1029
Jajca, konzumna	tisoč kosov	136822	137546	128250	129652	142104
Jajca, valilna	tisoč kosov	8145	8621	4776	2959	8317
Enodnevni piščanci	tisoč kosov	22914	23828	23205	22633	23716
Jarčke	tisoč kosov	667	606	732	530	634
Purani za nadaljnje pitanje	tisoč kosov	138	123	11	317	746
Mleko						
Mleko, sveže	tisoč l	387128	376442	412164	426672	437492
Mlečni izdelki						
	kg	20782	19159	26674	42001	46028
Koža, volna in perje						
Surove goveje in telečje kože	t	593	583	425	328	256
Surove svinjske kože	t	130	117	96	112	74
Med in vosek						
Med	t	314	171	319	434	573
Vosek	kg	3442	3443	1882	6473	2791
Ribe, sveže						
Morske ribe, plave	t	2031	2007	1719	1613	1409
Morske ribe, druge	t	50	100	112	78	90
Glavonožci	t	1	0	1	4	0
Školjke	t	29	35	30	27	25
Krapi	t	66	74	34	69	63
Postrvi	t	202	264	265	215	176
Druge rečne in jezerske ribe	t	14	3	0	1	1
Les¹⁾						
Drva	m ³	44988	69457	80702	59021	41344
Celulozni les	m ³	77687	90299	86707	77891	89049
Tehnični les	m ³	343478	365126	372453	349418	362581

1) Odkup lesa iz zasebnih gozdov, ki poteka preko zadrug in gozdnih gospodarstev.

1.5 Vrednost odkupljenih kmetijskih pridelkov od zasebnih pridelovalcev, Slovenija, 1996-2000

tisoč SIT

	1996	1997	1998	1999	2000
SKUPAJ	35762748	40633043	45793492	47644143	50014443
Žita	1274782	1688026	2505708	971845	1727190
Pšenica	1156917	1499153	2301124	830290	1582138
Rž	12456	36492	47151	8598	6007
Ječmen, drugi	76	496	-	39	2402
Ječmen, pivovarniški	-	29	221	45	-
Oves	75	-	7434	-	2898
Koruza v zrnju	105258	151856	149778	132873	133745
Industrijske rastline	1953180	1941281	2310015	3696923	2564163
Oljna ogrščica	-	-	-	-	-
Sladkorna pesa	1714683	1836410	2199243	3016125	1721737
Hmelj	191672	30635	40374	634800	811277
Zdravilna zelišča	5998	35137	15745	13004	8445
Seme industrijskih rastlin	265	60	-	2393	-
Druge industrijske rastline	40562	39039	54689	30601	22704
Vrtnine	522158	666803	726658	851214	940954
Krompir, merkantilni	157881	217299	255797	308893	344582
Krompir, semenski	34463	17191	19093	24783	10309
Fižol v zrnju	461	1090	1869	5497	999
Fižol, stročji	7326	7868	5074	1936	1909
Grah, zelena zrna	424	553	271	433	355
Korenje	3016	3079	3823	6324	7135
Presno zelje	43747	39250	76593	74757	76973
Čebula	12728	22633	32310	30908	44042
Česen	1212	3060	1563	1348	407
Paradižnik	31993	53150	52672	81980	74794
Paprika	26796	48403	54639	58906	81745
Kumare	60005	82314	39747	45065	37681
Druge vrtnine	148434	165162	183125	210042	260023
Čebulček	83	109	82	-	-
Seme vrtnin	-	5642	-	342	-
Krmne rastline	28945	26274	26564	17156	10593
Seno lucerne	245	-	-	-	18
Seno detelje	-	-	-	-	-
Seno, travniško	21924	26274	23036	16941	9779
Druge krmne rastline	6776	-	3528	215	-
Seme drugih krmnih rastlin	-	-	-	-	796
Sadje	324532	247063	341114	436204	654730
Sveže slive	4163	1797	3751	1832	1541
Namizna jabolka	86596	120603	134944	188433	289473
Jabolka za predelavo	89719	81748	54539	33744	116411
Hruške	9621	10246	30869	33048	25627
Češnjje	5178	6574	8712	8011	8293
Višnje	189	744	251	235	374
Marelce	433	257	201	1243	734
Breskve	108875	5968	71608	148307	177413
Kaki	1263	856	1517	1159	1531
Aktinidija	1000	291	1761	2750	4070
Ribez	633	1699	526	953	1097
Borovnice	10	164	7406	68	132
Jagode, gojene	4335	3022	5166	4288	8335
Maline	149	1128	-	18	-
Drugo sadje	12368	11966	19863	12115	19699
Sadike sadnega drevja	-	31	9050	-	530
Grozdje	1677135	3075003	1674222	1449911	2396356
Namizno grozdje	249	394	301	331	558
Grozdje za predelavo	1676886	3074609	1673921	1449580	2395798

1.5 Vrednost odkupljenih kmetijskih pridelkov od zasebnih pridelovalcev, Slovenija, 1996-2000 (nadaljevanje)

tisoč SIT

	1996	1997	1998	1999	2000
Sadike in cepljenke vinske trte	14193	36726	26494	2428	32242
Alkoholne pijače	373276	202272	26190	21463	20253
Vino	360447	181833	12741	20297	18259
Žganje	-	-	-	16	27
Druge alkoholne pijače	22829	20439	123449	1150	1967
Živina, živa masa	11100611	12132460	13141491	13931484	13130542
a) Živina za klanje					
Mlado pitano govedo	6812058	7578225	8475454	8608862	8373578
Teleta	526614	588545	575055	557520	590510
Drugo klavno govedo	728687	839194	921850	1046519	962697
Prašički	28470	43300	75649	64716	52191
Pitani prašiči	1660555	1875298	1898576	2459923	2094442
Težki prašiči	45156	43273	55765	44572	31907
Ovce za zakol	434	853	1330	611	1407
Jagnjeta	20945	58512	47910	55737	61377
Konji za zakol	141776	139768	138055	147185	126050
b) Živina za pitanje					
Mlado govedo za pitanje	24601	9877	22287	36583	28167
Teleta za pitanje	704137	567275	476926	478372	386498
Prašiči za pitanje	334629	299365	360730	375672	362866
Ovce za pitanje	30	-	130	120	9625
c) Živina za pleme					
Govedo za pleme	19327	24154	61688	41388	36150
Mlado govedo za pleme	320	7974	-	980	123
Teleta za pleme	121	9746	-	-	174
Prašiči za pleme	39558	41188	44920	4480	-
Ovce za pleme	250	636	-	-	-
Druga živina	12943	5267	3166	8244	12780
Perutnina in jajca	140385	118306	99200	81604	63859
Pitani piščanci za zakol	43071	25553	45789	27531	38976
Pitani purani za zakol	...	22988	3655	10860	293
Druga perutnina za zakol	1865	1793	2076	2906	2454
Jajca, konzumna	95449	67972	47680	35860	22136
Jajca, valilna	-	-	-	-	-
Enodnevnji piščanci	-	-	-	-	-
Jarčke	4447	-
Mleko	14586480	16363753	20446011	22022633	24043037
Mleko, sveže	14586480	16363753	20446011	22022633	24043037
Mlečni izdelki	7416	10239	10978	17814	20155
Koža, volna in perje	65943	66348	50465	44748	33287
Surove goveje in telečje kože	63867	64318	48421	42051	31228
Surove svinjske kože	1447	1508	1378	1930	1104
Druge vrste kož	629	522	654	750	918
Volna, oprana	-	-	12	17	37
Med in vosek	95612	71816	149704	197600	234478
Med	93274	69406	148388	192768	232304
Vosek	2338	2410	1316	4832	2174
Ribe, sveže	10960	10128	7377	5302	9291
Morske ribe, plave	3992	-	198	665	935
Morske ribe, druge	3122	4527	1304	286	3617
Glavonožci	406	357	-	-	-
Školjke	2638	3529	3355	3411	3683
Krapi	-	255	-	-	-

1.5 Vrednost odkupljenih kmetijskih pridelkov od zasebnih pridelovalcev, Slovenija, 1996-2000 (nadaljevanje)

	tisoč SIT				
	1996	1997	1998	1999	2000
Postrvi	802	1460	2520	940	1056
Druge rečne in jezerske ribe	-	-	-	-	-
Les¹⁾	3547366	3944762	4186593	2865243	4121303
Drva	155279	49876	276561	190892	140865
Celulozni les	251366	275332	272308	234671	271666
Tehnični les	3140721	3419554	3637724	3339680	3708772
Drugi pridelki	29774	31752	55622	30571	11480
Gozdni sadeži	20638	25447	46563	21323	1162
Cvetje	2116	1353	2015	-	-
Drugo	7020	4952	7044	9248	10318

1) Upoštevan odkup lesa iz zasebnih gozdov, ki poteka preko zadrug in gozdnih gospodarstev.

1.6 Količine odkupljenih kmetijskih pridelkov od zasebnih pridelovalcev, Slovenija, 1996-2000

	Merska enota	1996	1997	1998	1999	2000
Žita						
Pšenica	t	36081	47250	72979	34964	51968
Rž	t	457	1189	1996	526	249
Ječmen, drugi	t	3	20	-	2	83
Ječmen, pivovarniški	t	-	1	8	2	-
Oves	t	3	-	494	-	112
Koruzna v zrnju	t	4384	9758	9262	6978	5576
Industrijske rastline						
Oljna ogrščica	t	-	-	-	-	-
Sladkorna pesa	t	209397	209790	284762	366753	277929
Hmelj	t	362	64	101	1280	1129
Zdravilna zelišča	t	20	101	43	114	57
Seme industrijskih rastlin	t	1	0	-	11	-
Druge industrijske rastline	t	109	111	151	89	77
Vrtnine						
Krompir, merkantilni	t	7814	12136	7673	10015	12808
Krompir, semenski	t	630	381	380	425	181
Fižol v zrnju	t	2	4	6	14	3
Fižol, stročji	t	97	119	55	11	9
Grah, zelena zrna	t	2	3	2	2	2
Korenje	t	56	59	80	180	228
Presno zelje	t	1927	1710	2219	2387	2439
Čebula	t	190	286	469	485	808
Česen	t	6	9	5	5	1
Paradižnik	t	605	708	820	844	913
Paprika	t	365	481	680	613	1058
Kumare	t	850	1239	567	584	556
Druge vrtnine	t	2807	3080	2531	3175	3737
Čebulček	t	0	0	1	-	-
Seme vrtnin	t	-	12	-	1	-
Krmne rastline						
Seno lucerne	t	16	-	-	-	2
Seno detelje	t	-	-	-	-	-
Seno, travniško	t	2819	2136	262	1677	878
Druge krmne rastline	t	899	-	303	19	-
Seme dugih krmnih rastlin	t	-	-	-	-	3
Sadje						
Sveže slive	t	113	24	59	21	18

1.6 Količine odkupljenih kmetijskih pridelkov od zasebnih pridelovalcev, Slovenija, 1996-2000 (nadaljevanje)

	Merska enota	1996	1997	1998	1999	2000
Namizna jabolka	t	1258	2396	3390	3485	5888
Jabolka za predelavo	t	6900	6269	6411	1654	10440
Hruške	t	207	176	503	481	379
Češnje	t	27	22	26	33	29
Višnje	t	3	10	3	3	4
Marelice	t	4	2	1	7	4
Breskve	t	2220	57	1168	2719	3214
Kaki	t	20	8	18	13	17
Aktinidija	t	9	2	13	20	26
Ribez	t	8	23	2	7	10
Borovnice	t	0	0	13	0	0
Jagode, gojene	t	15	9	14	12	24
Maline	t	1	6	-	0	-
Drugo sadje	t	255	174	401	191	373
Sadike sadnega drevja	tisoč kosov	-	-	25	-	1
Grozdje						
Namizno grozdje	t	2	3	3	3	5
Grozdje za predelavo	t	16968	26438	25956	18907	29597
Sadike in cepljenke vinske trte	tisoč kosov	129	211	140	11	169
Alkoholne pijače						
Vino	tisoč l	2349	837	70	177	96
Žganje	l	-	-	-	12	26
Druge alkoholne pijače	tisoč l	652	587	384	33	56
Živina, živa masa						
a) Klavna živina						
Mlado pitano govedo	t	26700	29287	29917	29625	28931
Teleta	t	1137	1279	972	1134	1216
Drugo klavno govedo	t	4903	5624	5630	6108	6048
Pujski za zakol	t	92	129	225	238	155
Pitani prašiči	t	8300	7980	8810	12536	9111
Težki prašiči	t	282	253	325	295	192
Ovce za zakol	t	2	5	5	4	7
Jagnjeta	t	48	126	107	134	151
Konji za zakol	t	481	432	429	460	382
b) Živina za pitanje						
Mlado govedo za pitanje	t	109	27	61	106	79
Teleta za pitanje	t	1613	1265	915	887	724
Prašiči za pitanje	t	1293	948	1117	1399	1092
Ovce za pitanje	t	1	-	0	0	28
c) Živina za plemo						
Govedo za plemo	t	164	81	187	127	108
Mlado govedo za plemo	t	13	23	-	2	0
Teleta za plemo	t	2	22	-	-	0
Prašiči za plemo	t	232	80	85	9	-
Ovce za plemo	t	2	2	-	-	-
Druga živina	t	229	14	9	29	44
Perutnina in jajca						
Pitani piščanci za zakol	t	251	128	206	117	161
Pitani purani za zakol	t	...	76	12	50	2
Druga perutnina za zakol	t	12	8	12	22	14
Jajca, konzumna	tisoč kosov	5339	3337	2638	2254	1156
Jarčke	tisoč kosov	13	-

1.6 Količine odkupljenih kmetijskih pridelkov od zasebnih pridelovalcev, Slovenija, 1996-2000 (nadaljevanje)

	Merska enota	1996	1997	1998	1999	2000
Mleko						
Mleko, sveže	tisoč l	349591	342796	377671	394016	405659
Mlečni izdelki	kg	20782	19159	26674	42001	46028
Koža, volna in perje						
Surove goveje in telečje kože	t	593	583	425	328	256
Surove svinjske kože	t	130	117	96	112	74
Med in vosek						
Med	t	314	171	319	434	573
Vosek	kg	3442	3443	1882	6473	2791
Ribe, sveže						
Morske ribe, plave	t	16	-	1	3	5
Morske ribe, druge	t	10	12	2	0	9
Glavonožci	t	1	0	-	-	-
Školjke	t	21	26	21	22	21
Krapi	t	-	2	-	-	-
Postrvi	t	1	2	4	1	2
Les¹⁾						
Drva	m ³	44988	69457	80702	59021	41344
Celulozni les	m ³	77687	90299	86707	77891	89049
Tehnični les	m ³	343478	365126	372453	349418	362581

1) Odkup lesa iz zasebnih gozdov, ki poteka preko zadrug in gozdnih gospodarstev.

1.7 Vrednost prodanih kmetijskih pridelkov iz lastne pridelave, Slovenija, 1996-2000

tisoč SIT

	1996	1997	1998	1999	2000
SKUPAJ	38446754	39308518	38108550	35903793	38836953
Žita	2564730	2881460	3068305	1221184	2320829
Pšenica	1422522	1285943	1919537	606451	1577788
Rž	7347	21915	10471	829	1637
Ječmen, drugi	7952	13871	1835	12103	15423
Ječmen, pivovarniški	27684	38941	19759	-	-
Oves	1268	2189	3513	1145	4209
Koruza v zrnju	619733	1059775	810128	349500	387624
Druga žita	2101	1700	457	4874	4134
Pšenica za seme	395968	369757	186601	188482	248991
Koruza za seme	30061	22818	57673	17933	43679
Druga žita za seme	50094	64551	58331	39867	37344
Industrijske rastline	1528647	1272866	918619	1762130	763467
Oljna ogrščica	4605	7630	8750	2902	6271
Sladkorna pesa	732688	674659	728636	792445	442472
Hmelj	784500	582425	174030	962751	306293
Seme industrijskih rastlin	-	8152	129	4032	8431
Druge industrijske rastline	6854	-	7074	-	-
Vrtnine	101039	155757	112132	148177	157000
Krompir, merkantilni	27932	75851	21893	70783	64848
Krompir, semenski	58897	59517	77520	69569	67504

1.7 Vrednost prodanih kmetijskih pridelkov iz lastne pridelave, Slovenija, 1996-2000 (nadaljevanje)

tisoč SIT

	1996	1997	1998	1999	2000
Fizol v zrnju	-	560	-	-	-
Korenje	-	1	-	10	31
Presno zelje	2019	3265	1278	793	4329
Čebula	-	396	-	90	3325
Česen	23	-	-	21	3
Paradižnik	32	136	245	1004	1982
Paprika	4188	6314	2819	1630	11060
Kumare	1537	1735	980	386	1214
Druge vrtnine	6411	7978	7397	3891	2704
Seme vrtnin	-	4	-	-	-
Krmne rastline	15406	19460	34360	32335	29510
Seno, travniško	1766	1872	2632	1215	955
Druge krmne rastline	2595	3799	19989	24528	17111
Seme detelje in lucerne	-	-	-	-	123
Seme drugih krmnih rastlin	11045	13789	11739	6592	11321
Sadje	1671964	1426560	1331547	1740339	1933718
Sveže slive	5	175	-	9	100
Namizna jabolka	1265169	1051142	1007439	1353954	1458411
Jabolka za predelavo	107717	182813	134632	68017	180868
Hruške	209340	137104	107726	224214	215607
Češnje	-	-	-	132	316
Višnje	29242	23150	37783	21686	24748
Marelice	-	-	-	115	73
Breskve	55553	22291	40341	69445	52212
Jagode, gojene	4938	45	3626	2767	1187
Drugo sadje	-	-	-	-	196
Sadike sadnega drevja	115889	141480	156445	151468	182019
Grozdje	48950	58861	61934	55225	361119
Namizno grozdje	-	-	-	9	-
Grozdje za predelavo	48950	58861	61934	55216	361119
Sadike in cepljenke vinske trte	17650	60655	173529	112698	122724
Alkoholne pijače	5195820	4662648	4600660	4850163	5067526
Vino	5195817	4662636	4598557	4847821	5065204
Žganje	3	12	2103	2342	2322
Druge alkoholne pijače	-	-	-	-	-
Živina, živa masa	9765223	10651567	10320269	9442435	10432778
a) Klavna živina					
Mlado pitano govedo	1140007	1341478	1055121	891374	925976
Teleta	24877	41898	41893	25201	16533
Drugo klavno govedo	105188	120677	81285	99177	62854
Prašički	11087	39415	41145	29099	44147
Pitani prašiči	7604708	8316622	8201742	7640908	8570496
Težki prašiči	198540	194500	170795	142724	165120
Ovce za zakol	23	643	162	240	345
Jagnjeta	1085	1733	35	256	151
Konji za zakol	375	76	89	520	-
b) Živina za pitanje	13935	10543	5073	8640	13754
Mlado govedo za pitanje	39331	27662	31834	35186	36505
Teleta za pitanje	19819	14993	18078	22563	44232
Prašiči za pitanje	628	942	635	142	6
Ovce za pitanje	-	-	-	-	-

1.7 Vrednost prodanih kmetijskih pridelkov iz lastne pridelave, Slovenija, 1996-2000 (nadaljevanje)

tisoč SIT

	1996	1997	1998	1999	2000
c) Živina za pleme	31440	30915	103901	64641	59549
Govedo za pleme	3758	14505	22902	12902	14246
Mlado govedo za pleme	673	448	2644	650	418
Teleta za pleme	75856	86556	84880	52594	71793
Prašiči za pleme	623	1067	1006	600	2180
Ovce za pleme					
d) Pitanje za druge organizacije	435836	363243	404632	400683	404473
Druga živina	57434	43651	52417	14335	-
Perutnina in jajca	14722739	15188780	14245516	13012338	14642540
Pitani piščanci za zakol	8462614	892478	8338210	7507538	7813282
Pitani purani za zakol	1685101	1756661	1335349	1303606	1524502
Druga perutnina za zakol	145155	147505	212859	138882	170376
Jajca, konzumna	1907216	1969397	1815452	1693976	2191828
Jajca, valilna	271707	295952	185560	92322	224781
Enodnevni piščanci	1923604	2138275	2060472	2007830	2192030
Jarčke	277397	252975	291872	186222	318109
Purani za nadaljnje pitanje	49945	35537	5712	81962	207632
Mleko	1679091	1734246	1993548	1942922	1984289
Mleko, sveže	1679091	1734246	1993548	1942922	1984289
Koža, volna in perje	19	6	27	5	-
Surove goveje in telečje kože	19	6	27	5	-
Surove svinjske kože	0	-	-	-	-
Med in vosek	101	24	9	38	147
Med	101	24	9	38	147
Ribe, sveže	425436	540067	559285	497417	435891
Morske ribe, plave	200064	213993	204375	200798	184713
Morske ribe, druge	62340	121432	171441	115636	99735
Glavonožci	-	-	504	990	172
Školjke	1931	4326	4425	2188	3334
Krapi	26053	33750	18960	36710	30759
Postrvi	127866	163610	159525	140489	116418
Druge rečne in jezerske ribe	7132	2956	55	606	760
Drugi pridelki	594050	514081	532365	934919	403396
Gozdni sadeži	223	-	-	9088	116
Cvetje	483949	364181	362799	732524	367086
Drugo	109878	149900	169566	193307	36194

1.8 Količine prodanih kmetijskih pridelkov iz lastne pridelave, Slovenija, 1996-2000

	Merska enota	1996	1997	1998	1999	2000
Žita						
Pšenica	t	43208	37133	57967	24913	49542
Rž	t	279	724	460	53	66
Jelčmen, drugi	t	281	441	83	509	571
Ječmen, pivovarniški	t	885	1303	662	-	-
Oves	t	46	64	125	42	137
Koruza v zrnju	t	23219	53984	43125	16640	15135
Druga žita	t	35	23	6	179	147
Pšenica za seme	t	7248	6102	2966	3552	4689
Koruza za seme	t	166	304	2078	83	513
Druga žita za seme	t	1030	1183	1017	798	539
Industrijske rastline						
Oljna ogrščica	t	64	101	112	35	196
Sladkorna pesa	t	90618	79086	95482	98245	71137
Hmelj	t	1388	1085	361	1920	588
Seme industrijskih rastlin	t	-	35	1	8	15
Druge industrijske rastline	t	18	-	20	-	-
Vrtnine						
Krompir, merkantilni	t	1363	4667	694	2393	2290
Krompir, semenski	t	777	948	992	766	820
Fižol v zrnju	t	-	2	-	-	-
Fižol, stročji	t	-	-	-	0	-
Grah, zelena zrna	t	-	-	-	-	-
Korenje	t	-	0	-	0	0
Presno zelje	t	86	156	26	18	130
Čebula	t	-	6	-	1	85
Česen	t	0	-	-	0	0
Paradižnik	t	0	1	3	7	17
Paprika	t	41	52	36	14	121
Kumare	t	12	13	10	3	14
Druge vrtnine	t	46	61	48	26	22
Seme vrtnin	t	...	0	-	-	-
Krmne rastline						
Seno, travniško	t	174	116	141	68	55
Druge krmne rastline	t	575	1079	6252	7581	4063
Seme detelj in lucerne	t	-	-	-	-	0
Seme drugih krmnih rastlin	t	57	56	55	37	68
Sadje						
Sveže slive	t	0	4	-	0	1
Namizna jabolka	t	22010	21357	19254	22082	23036
Jabolka za predelavo	t	6394	11735	13078	3470	12844
Hruške	t	2894	2356	1680	3202	2902
Češnjke	t	-	-	-	1	1
Višnje	t	339	241	331	192	208
Mareljce	t	-	-	-	1	0
Breskve	t	781	166	363	724	503
Jagode, gojene	t	10	46	10	7	2
Sadike sadnega drevja	tisoč kosov	225	272	279	248	287
Grozdje						
Namizno grozdje	t	-	-	-	0	-
Grozdje za predelavo	t	396	401	538	387	3696
Sadike in cepljenke vinske trte	tisoč kosov	131	266	738	500	590

1.8 Količine prodanih kmetijskih pridelkov iz lastne pridelave, Slovenija, 1996-2000 (nadaljevanje)

	Merska enota	1996	1997	1998	1999	2000
Alkoholne pijače						
Vino	tisoč l	14987	12737	13093	14380	14501
Žganje	tisoč l	2	15	2	1160	1134
Živina, živa masa						
a) Klavna živina						
Mlado pitano govedo	t	4202	4842	3573	2898	2955
Teleta	t	56	101	79	50	29
Drugo klavno govedo	t	773	808	549	661	430
Prašički	t	43	146	148	108	141
Pitani prašiči	t	33831	32168	31595	34438	33040
Težki prašiči	t	1231	1064	1025	983	1027
Ovce za zakol	t	0	2	1	1	1
Jagnjeta	t	2	4	0	0	0
Konji za zakol	t	2	0	1	3	-
b) Živina za pitanje						
Mlado govedo za pitanje	t	40	32	13	22	27
Teleta za pitanje	t	77	60	60	63	62
Prašiči za pitanje	t	65	43	47	74	136
Ovce za pitanje	t	1	2	2	0	0
c) Živina za pleme						
Govedo za pleme	t	92	99	301	166	140
Mlado govedo za pleme	t	12	37	54	35	43
Teleta za pleme	t	2	1	5	1	1
Prašiči za pleme	t	153	164	159	109	150
Ovce za pleme	t	1	2	2	1	8
d) Pitanje za druge organizacije						
Druga živina	t	1980	1563	1772	1662	1645
Druga živina						
Druga živina	t	185	105	128	33	-
Perutnina in jajca						
Pitani piščanci za zakol	t	53964	52868	53155	48737	49148
Pitani purani za zakol	t	8662	8814	7357	7430	7949
Druga perutnina za zakol	t	918	974	1419	895	1015
Jajca, konzumna	t	131483	134209	125612	127398	140948
Jajca, valilna	t	8144	8621	4776	2959	8317
Enodnevni piščanci	t	22914	23828	23205	22633	23716
Jarčke	t	667	606	732	517	634
Purani za nadaljnje pitanje	t	138	123	11	317	746
Mleko						
Mleko, sveže	tisoč l	37537	33646	34493	32656	31833
Koža, volna in perje						
Surove goveje in telečje kože	t	0	0	0	0	-
Med in vosek						
Med	t	0	0	0	0	0
Ribe, sveže						
Morske ribe, plave	t	2015	2007	1718	1610	1404
Morske ribe, druge	t	40	88	110	78	81
Glavonožci	t	-	-	1	4	0
Školjke	t	8	9	9	6	4
Krapi	t	66	72	34	69	63
Postrvi	t	201	262	261	214	174
Druge rečne in jezerske ribe	t	14	3	0	1	1

1.9 Vrednost odkupljenih kmetijskih pridelkov po mesecih, Slovenija, 2000

tisoč SIT

	Skupaj	I	II	III	IV	V	VI
SKUPAJ	88851396	5678376	6006135	6672529	6285538	6723113	6347625
Žita	4048019	46452	31935	13634	15139	28753	63513
Pšenica	3159926	1457	1377	1935	1726	1674	3634
Rž	7644	63	63	63	63	63	189
Ječmen, drugi	17825	26	-	63	720	-	509
Oves	7107	83	89	377	210	387	210
Koruza v zrnju	521369	44582	20640	10453	4151	26629	58971
Druga žita	4134	62	61	-	-	-	-
Pšenica za seme	248991	-	-	-	-	-	-
Koruza za seme	43679	-	6568	-	8212	-	-
Druga žita za seme	37344	179	3137	743	57	-	-
Industrijske rastline	3327630	15700	54140	83632	41553	28322	38823
Oljna ogrščica	6271	-	-	-	-	-	-
Sladkorna pesa	2164209	-	-	-	-	-	-
Hmelj	1117570	15317	53657	83156	40335	25042	36581
Zdravilna zelišča	8445	-	-	-	910	2848	1734
Seme industrijskih rastlin	8431	-	-	-	-	-	-
Druge industrijske rastline	22704	383	483	476	308	432	508
Vrtnine	1097954	42924	68293	60937	26700	55140	93020
Krompir, merkantilni	409430	15719	12198	19208	9035	25348	35323
Krompir, semenski	77813	8423	38473	25283	3014	-	-
Fižol v zrnju	999	256	221	324	54	21	-
Fižol, stročji	1909	-	50	-	-	-	797
Grah, zelena zrna	355	-	-	-	-	275	80
Korenje	7166	28	214	56	162	250	59
Presno zelje	81302	10728	8855	4565	1124	2899	6404
Čebula	47367	492	255	658	1426	4792	8843
Česen	410	43	11	34	4	78	146
Paradižnik	76776	-	4	-	-	9	4682
Paprika	92805	-	-	-	-	-	2239
Kumare	38895	-	-	-	8	1426	12638
Druge vrtnine	262727	7235	8012	10809	11873	20042	21809
Krmne rastline	40103	450	1334	1538	942	1388	2850
Seno lucerne	18	-	-	-	-	-	-
Seno, travniško	10734	450	319	243	561	464	1077
Druge krmne rastline	17111	-	-	-	-	-	-
Seme detelje in lucerne	123	-	-	-	-	-	-
Seme drugih krmnih rastlin	12117	-	1015	1295	381	924	1773
Sadje	2588448	116177	144341	218222	226773	248913	173591
Sveže slive	1641	-	-	-	-	-	292
Namizna jabolka	1747884	113961	129389	207763	224544	238246	125736
Jabolka za predelavo	297279	132	191	647	270	329	580
Namizne hruške	115173	1527	14663	9251	1715	1982	2932
Hruške za predelavo	112061	23	-	211	12	-	33
Češnjke	8609	-	-	-	-	1647	6953
Višnje	25122	-	-	-	-	-	23154
Mareljce	807	-	-	-	-	39	632
Namizne breskve	67538	-	-	-	-	-	8447
Breskve za predelavo	162087	-	-	-	-	-	-
Kaki	1531	-	-	-	-	-	-
Aktinidija	4070	-	98	-	-	-	-
Ribez	1097	-	-	-	-	-	819
Borovnice	132	132	-	-	-	-	-
Jagode	9522	-	-	-	202	6058	3262
Drugo sadje	19895	402	-	350	30	612	751
Sadike sadnega drevja	182549	3872	32040	57772	4605	402	7
Grozdje	2757475	-	-	-	-	-	-
Namizno grozdje	558	-	-	-	-	-	-
Grozdje za predelavo	2756917	-	-	-	-	-	-
Sadike in cepljenke vinske trte	154966	27199	36079	30193	20313	15644	8897
Alkoholne pijače	5087779	247658	303859	327302	354413	405873	363998
Vino	5083463	247574	303768	327160	353472	405733	363834
Žganje	2349	84	91	142	-	140	164
Druge alkoholne pijače	1967	-	-	-	941	-	-

1.9 Vrednost odkupljenih kmetijskih pridelkov po mesecih, Slovenija, 2000 (nadaljevanje)

tisoč SIT

	VII	VIII	IX	X	XI	XII
SKUPAJ	7294507	8685767	7705904	8531887	8518125	10401890
Žita	1139452	1856075	242888	410212	154722	45244
Pšenica	1076360	1824078	87682	155224	4779	-
Rž	3582	3243	42	84	105	84
Ječmen, drugi	6846	9473	139	-	49	-
Oves	704	2186	144	52	2580	85
Koruza v zrnju	11540	11851	16284	159075	141273	15920
Druga žita	-	3755	-	-	-	256
Pšenica za seme	40420	1489	106114	95032	5936	-
Koruza za seme	-	-	-	-	-	28899
Druga žita za seme	-	-	32483	745	-	-
Industrijske rastline	6369	6048	46441	148049	312375	2546178
Oljna ogrščica	-	720	5551	-	-	-
Sladkorna pesa	-	-	35169	96518	122373	1910149
Hmelj	4290	822	-	33255	189394	635721
Zdravilna zelišča	1802	510	444	162	35	-
Seme industrijskih rastlin	-	3721	4710	-	-	-
Druge industrijske rastline	277	275	567	18114	573	308
Vrtnine	117881	150386	198139	120127	87359	77048
Krompir, merkantilni	15203	35523	96543	56053	50155	39122
Krompir, semenski	361	-	-	761	64	1434
Fižol v zrnju	45	43	11	24	0	-
Fižol, stročji	629	221	78	107	27	-
Grah, zelena zrna	-	-	-	-	-	-
Korenje	524	1617	1490	1327	628	811
Presno zelje	4686	4095	12872	12446	6290	6338
Čebula	5507	10059	11523	1877	533	1402
Česen	37	54	2	1	-	-
Paradižnik	37174	17562	11747	3516	1082	-
Paprika	21840	39252	22818	6166	413	77
Kumare	8718	10582	4862	577	84	-
Druge vrtnine	22157	31378	36193	37272	28083	27864
Krmne rastline	5288	2359	17096	2204	1991	2663
Seno lucerne	18	-	-	-	-	-
Seno, travniško	547	1599	1386	774	774	2540
Druge krmne rastline	-	-	14829	1065	1217	-
Seme detelje in lucerne	-	-	-	-	-	123
Seme drugih krmnih rastlin	4723	760	881	365	-	-
Sadje	100686	256310	390382	410670	185604	116779
Sveže slive	234	911	91	113	-	-
Namizna jabolka	50781	48717	215437	218649	86488	88173
Jabolka za predelavo	396	8729	96643	90477	83814	15071
Namizne hruške	2814	10731	36566	12876	12154	7962
Hruške za predelavo	5	15512	39599	64950	712	5004
Češnjje	9	-	-	-	-	-
Višnje	1968	-	-	-	-	-
Marelice	129	7	-	-	-	-
Namizne breskve	32577	26293	205	-	16	-
Breskve za predelavo	4013	140219	-	17855	-	-
Kaki	-	-	-	236	1041	254
Aktinidija	-	-	599	2424	949	-
Ribez	278	-	-	-	-	-
Borovnice	-	-	-	-	-	-
Jagode	-	-	-	-	-	-
Drugo sadje	7482	5191	1242	3090	430	315
Sadike sadnega drevja	-	-	3	27019	39145	17684
Grozdje	-	74	303755	714667	1257644	481335
Namizno grozdje	-	74	411	72	1	-
Grozdje za predelavo	-	-	303344	714595	1257643	481335
Sadike in cepljenke vinske trte	3333	-	-	-	-	13308
Alkoholne pijače	273548	419918	411275	478326	583692	917917
Vino	273281	419252	411116	477575	583124	917574
Žganje	267	666	159	128	165	343
Druge alkoholne pijače	-	-	-	623	403	-

1.9 Vrednost odkupljenih kmetijskih pridelkov po mesecih, Slovenija, 2000 (nadaljevanje)

tisoč SIT

	Skupaj	I	II	III	IV	V	VI
Živina, živa masa	23563320	1624137	1730423	1931255	1862801	1975926	1912665
a) Živina za klanje							
Mlado pitano govedo	9299554	649624	693761	794478	737896	813969	833857
Teleta	607043	37034	44289	45723	43216	49098	47064
Drugo klavno govedo	1025551	77370	75488	85815	58768	90070	105345
Prašički	96338	5787	2589	4737	10233	7145	8072
Pitani prašiči	10664938	735157	792398	869423	857590	857599	753184
Težki prašiči	197027	12586	10925	12743	7735	15998	19735
Ovce za zakol	1752	259	48	318	23	9	44
Jagnjeta	61528	3387	2545	4508	7606	5509	5984
Konji za zakol	126050	11268	9770	13038	8914	11361	10961
b) Živina za pitanje							
Mlado govedo za pitanje	41921	1124	250	449	13172	15512	71
Teleta za pitanje	423003	25378	28361	22822	33890	28389	34200
Prašiči za pitanje	407098	22951	26475	27577	26263	29623	35546
Ovce za pitanje	9631	3	3	-	-	-	-
c) Živina za pleme							
Govedo za pleme	95699	2716	4987	12171	9999	4584	5501
Mlado govedo za pleme	14369	1450	1356	927	1448	3838	1373
Teleta za pleme	592	-	357	-	61	-	-
Prašiči za pleme	71793	2078	6379	5218	6387	4778	13038
Ovce za pleme	2180	1222	885	-	-	-	73
d) Pitanje za druge organizacije	404473	34290	28139	30845	38729	37602	37826
Druga živina	12780	453	418	463	871	842	791
Perutnina in jajca	14706399	1186761	1052302	1156416	1154749	1238129	1227357
Pitani piščanci za zakol	7852258	648779	526298	596700	545097	676499	684684
Pitani purani za zakol	1524795	100831	94779	84945	96874	130066	133528
Druga perutnina za zakol	172830	13672	19921	8062	12450	19009	15042
Jajca, konzumna	2213964	218612	199321	200993	247572	161286	141201
Jajca, valilna	224781	15568	24059	12553	14147	7453	9261
Enodnevni piščanci	2192030	165601	163063	187610	187952	196707	202955
Jarčke	318109	9804	12401	46198	27692	30517	18544
Purani za nadaljnje pitanje	207632	13894	12460	19355	22965	16592	22142
Mleko	26027326	2050147	1941267	2081776	2101653	2211056	2099028
Mleko, sveže	26027326	2050147	1941267	2081776	2101653	2211056	2099028
Mlečni izdelki	20155	1295	1516	1456	1491	1783	1735
Koža, volna in perje	33287	836	5688	3214	3203	1947	1128
Surove goveje in telečje kože	31228	770	5208	3067	3035	1828	1018
Surove svinjske kože	1104	44	403	84	81	27	28
Druge vrste kož	918	0	77	63	87	92	82
Volna, oprana	37	22	-	-	-	-	-
Med in vosek	234625	2475	7479	2233	3562	19391	59622
Med	232451	2421	7241	1988	3447	19081	59196
Vosek	2174	54	238	245	115	310	426
Ribe, sveže	445182	29501	32172	36508	42703	43169	47456
Morske ribe, plave	185648	12224	6816	8946	18479	19182	20060
Morske ribe, druge	103352	8456	12181	6101	9976	11205	15342
Glavonožci	172	44	75	-	-	-	-
Školjke	7017	322	385	342	317	516	496
Krapi	30759	365	1508	7206	3193	2546	753
Postrvi	117474	8090	11207	13693	10453	9624	10805
Druge rečne in jezerske ribe	760	-	-	220	285	96	-
Les¹⁾	4121303	273880	549843	614277	359461	380846	214465
Drva	140865	10853	16882	21702	15463	17798	10038
Celulozni les	271666	13393	19092	34999	24565	31787	23066
Tehnični les	3708772	249634	513869	557576	319433	331261	181361
Drugi pridelki	414876	8912	13424	52164	65477	66431	39470
Cvetje	367086	8580	12151	50270	60368	55239	32299
Gozdni sadeži	1278	58	58	-	-	-	18
Drugo	46512	274	1215	1894	5109	11192	7153

1) Odkup lesa, ki poteka preko zadrug in gozdnih gospodarstev.

1.9 Vrednost odkupljenih kmetijskih pridelkov po mesecih, Slovenija, 2000 (nadaljevanje)

tisoč SIT

	VII	VIII	IX	X	XI	XII
Živina, živa masa	1899415	2064537	2106118	2181179	2070111	2204753
a) Živina za klanje						
Mlado pitano govedo	778583	838579	870221	881959	741082	665545
Teleta	44761	49042	56509	62235	55789	72283
Drugo klavno govedo	94502	81897	97376	91634	91225	76061
Prašički	8863	10741	9371	6570	9929	11301
Pitani prašiči	810186	922617	893974	944762	1003116	1224932
Težki prašiči	19289	19705	18495	19795	23349	16672
Ovce za zakol	40	217	91	343	258	102
Jagnjeta	5367	5257	5728	4986	3349	7302
Konji za zakol	6528	8121	7431	15132	11910	11616
b) Živina za pitanje						
Mlado govedo za pitanje	991	5332	-	5020	-	-
Teleta za pitanje	40028	35421	63413	42183	34905	34013
Prašiči za pitanje	29574	43332	41287	46659	42988	34823
Ovce za pitanje	9625	-	-	-	-	-
c) Živina za pleme						
Govedo za pleme	4543	5222	4107	20555	12130	9184
Mlado govedo za pleme	1303	119	868	230	-	1457
Teleta za pleme	-	-	174	-	-	-
Prašiči za pleme	6216	5741	4448	4401	10100	3009
Ovce za pleme	-	-	-	-	-	-
d) Pitanje za druge organizacije	38029	32591	31611	33422	28860	32529
Druga živina	987	603	1014	1293	1121	3924
Perutnina in jajca	1205171	1340227	1329872	1293560	1252801	1269054
Pitani piščanci za zakol	691927	776072	724494	675737	649809	656162
Pitani purani za zakol	141372	136613	121236	156775	156686	171090
Druga perutnina za zakol	3103	15414	19925	22045	8284	15903
Jajca, konzumna	133715	146711	170903	191265	194860	207525
Jajca, valilna	16678	18648	23866	24976	25948	31624
Enodnevni piščanci	180641	183962	208714	178854	180599	155372
Jarčke	20715	47211	43993	26392	21105	13537
Purani za nadaljnje pitanje	17020	15596	16741	17516	15510	17841
Mleko	2303718	2288303	2237091	2282263	2171266	2259758
Mleko, sveže	2303718	2288303	2237091	2282263	2171266	2259758
Mlečni izdelki	1691	1709	1594	1951	2068	1866
Koža, volna in perje	737	2666	2256	1117	4630	5865
Surove goveje in telečje kože	724	2426	2088	1099	4364	5601
Surove svinjske kože	13	84	59	17	100	164
Druge vrste kož	-	156	94	1	166	100
Volna, oprana	-	-	15	-	-	-
Med in vosek	8896	9938	37054	62225	17909	3841
Med	8830	9893	36753	62105	17666	3830
Vosek	66	45	301	120	243	11
Ribe, sveže	38358	35232	42877	40777	29536	26893
Morske ribe, plave	18510	12718	25464	26287	10403	6559
Morske ribe, druge	8258	9518	4266	4477	4272	9300
Glavonožci	-	-	-	-	-	53
Školjke	507	649	716	1412	622	733
Krapi	1371	996	1451	585	6224	4561
Postrvi	9709	11351	10976	7990	8015	5561
Druge rečne in jezerske ribe	3	-	4	26	-	126
Les¹⁾	170780	236533	316349	308419	314286	382164
Drva	6030	4952	8059	8716	6849	13523
Celulozni les	18931	25021	25370	17524	18273	19645
Tehnični les	145819	206560	282920	282179	289164	348996
Drugi pridelki	19184	15452	22714	49122	32987	29539
Cvetje	12070	13625	20572	46739	27492	27681
Gozdni sadeži	-	-	-	659	485	-
Drugo	7114	1827	2142	1724	5010	1858

1) Odkup lesa, ki poteka preko zadrug in gozdnih gospodarstev.

1.10 Količine odkupljenih kmetijskih pridelkov po mesecih, Slovenija, 2000

	Merska enota	Skupaj	I	II	III	IV	V
Žita							
Pšenica	t	101510	53	51	72	64	62
Rž	t	315	3	3	3	3	3
Ječmen, drugi	t	654	1	-	2	24	-
Oves	t	249	3	3	14	7	12
Koruza v zrnju	t	20711	2161	998	448	168	1030
Druga žita	t	147	1	1	-	-	-
Pšenica za seme	t	4689	-	-	-	-	-
Koruza za seme	t	513	-	31	-	328	-
Druga žita za seme	t	539	2	42	11	1	-
Industrijske rastline							
Oljna ogrščica	t	196	-	-	-	-	-
Sladkorna pesa	t	349066	-	-	-	-	-
Hmelj	t	1717	28	105	175	72	49
Zdravilna zelišča	t	57	-	-	-	13	30
Seme industrijskih rastlin	t	15	-	-	-	-	-
Druge industrijske rastline	t	77	1	2	2	1	1
Vrtnine							
Krompir, merkantilni	t	15098	350	286	417	189	339
Krompir, semenski	t	1001	103	508	311	51	-
Fižol v zrnju	t	3	1	1	1	0	0
Fižol, stročji	t	9	-	-	-	-	-
Grah, zelena zrna	t	2	-	-	-	-	1
Korenje	t	228	0	3	1	3	4
Presno zelje	t	2569	309	230	113	20	60
Čebula	t	893	16	8	21	18	50
Česen	t	1	0	0	0	0	0
Paradižnik	t	930	-	0	-	-	0
Paprika	t	1179	-	-	-	-	-
Kumare	t	570	-	-	-	0	14
Druge vrtnine	t	3759	84	77	73	87	189
Krmne rastline							
Seno lucerne	t	2	-	-	-	-	-
Seno, travniško	t	933	45	30	24	55	42
Druge krmne rastline	t	4063	-	-	-	-	-
Seme detelje in lucerne	kg	430	-	-	-	-	-
Seme drugih krmnih rastlin	kg	70805	-	7250	8443	1690	6495
Sadje							
Sveže slive	t	19	-	-	-	-	-
Namizna jabolka	t	28924	1693	1752	2633	2587	2563
Jabolka za predelavo	t	23284	8	8	47	18	22
Namizne hruške	t	1072	16	103	71	13	14
Hruške za predelavo	t	2209	1	-	11	1	-
Češnje	t	30	-	-	-	-	5
Višnje	t	212	-	-	-	-	-
Marelice	t	4	-	-	-	-	0
Namizne breskve	t	633	-	-	-	-	-
Breskve za predelavo	t	3084	-	-	-	-	-
Kaki	t	17	-	-	-	-	-
Aktinidija	t	26	-	1	-	-	-
Ribez	t	10	-	-	-	-	-
Borovnice	t	0	-	-	-	-	-
Jagode, gojene	t	26	-	-	-	0	16
Drugo sadje	t	374	3	-	3	1	4
Sadike sadnega drevja	tisoč kosov	288	6	48	109	7	1
Grozdje							
Namizno grozdje	t	5	-	-	-	-	-
Grozdje za predelavo	t	33293	-	-	-	-	-
Sadike in cepljenke vinske trte	tisoč kosov	759	116	159	172	126	73
Alkoholne pijače							
Vino	tisoč l	14597	836	1019	994	1110	1340
Žganje	l	1160	45	44	58	-	63
Druge alkoholne pijače	tisoč l	56	-	-	-	27	-

1.10 Količine odkupljenih kmetijskih pridelkov po mesecih, Slovenija, 2000 (nadaljevanje)

	VI	VII	VIII	IX	X	XI	XII
Žita							
Pšenica	135	35586	57218	2874	5225	170	-
Rž	9	147	129	2	4	5	4
Ječmen, drugi	15	252	353	5	-	2	-
Oves	7	19	76	3	1	102	2
Koruza v zrnju	2274	421	437	580	6263	5388	543
Druga žita	-	-	142	-	-	-	3
Pšenica za seme	-	1185	40	1791	1588	85	-
Koruza za seme	-	-	-	-	-	-	154
Druga žita za seme	-	-	-	473	10	-	-
Industrijske rastline							
Oljna ogrščica	-	-	13	183	-	-	-
Sladkorna pesa	-	-	-	4598	15659	19800	309009
Hmelj	64	15	1	-	33	343	832
Zdravilna zelišča	5	5	2	2	0	0	-
Seme industrijskih rastlin	-	-	6	9	-	-	-
Druge industrijske rastline	2	1	1	2	61	2	1
Vrtnine							
Krompir, merkantilni	772	430	1336	4270	2511	2348	1850
Krompir, semenski	-	6	-	-	11	1	10
Fižol v zrnju	-	0	0	0	0	0	-
Fižol, stročji	4	4	1	0	0	-	-
Grah, zelena zrna	1	-	-	-	-	0	-
Korenje	1	7	56	54	42	29	28
Presno zelje	183	127	151	515	493	183	185
Čebula	120	88	202	277	49	11	33
Česen	1	0	0	0	0	-	-
Paradižnik	40	389	336	127	29	9	0
Paprika	9	220	517	348	80	4	1
Kumare	166	155	169	60	5	1	-
Druge vrtnine	273	279	391	604	553	425	724
Krmne rastline							
Seno lucerne	-	2	-	-	-	-	-
Seno, travniško	98	53	134	128	63	56	205
Druge krmne rastline	-	-	-	3569	213	281	-
Seme detelje in lucerne	-	-	-	-	-	-	430
Seme drugih krmnih rastlin	11745	25220	3518	4392	2052	-	-
Sadje							
Sveže slive	2	2	12	0	3	-	-
Namizna jabolka	1334	617	677	5139	5601	2295	2033
Jabolka za predelavo	26	23	568	6356	7567	7141	1500
Namizne hruške	22	22	102	419	120	107	63
Hruške za predelavo	2	0	272	505	1145	60	212
Češnjje	25	0	-	-	-	-	-
Višnje	195	17	-	-	-	-	-
Marelice	3	1	0	-	-	-	-
Namizne breskve	80	334	217	2	-	-	-
Breskve za predelavo	-	74	2666	-	344	0	-
Kaki	-	-	-	-	3	11	3
Aktinidija	-	-	-	3	15	7	-
Ribez	7	3	-	-	-	-	-
Borovnice	-	-	-	-	-	-	-
Jagode, gojene	10	-	-	-	-	-	-
Drugo sadje	5	175	140	12	23	5	3
Sadike sadnega drevja	0	-	-	0	39	49	29
Grozdje							
Namizno grozdje	-	-	1	3	1	0	-
Grozdje za predelavo	-	-	-	2963	8892	15377	6061
Sadike in cepljenke vinske trte	44	16	-	-	-	-	53
Alkoholne pijače							
Vino	1070	895	1279	1212	1229	1422	2191
Žganje	74	128	422	62	52	68	144
Druge alkoholne pijače	-	-	-	-	18	11	-

1.10 Količine odkupljenih kmetijskih pridelkov po mesecih, Slovenija, 2000 (nadaljevanje)

	Merska enota	Skupaj	I	II	III	IV	V
Živina, živa masa							
a) Živina za klanje							
Mlado pitano govedo	t	31886	2133	2316	3653	2513	2800
Teleta	t	1245	75	90	92	86	100
Drugo klavno govedo	t	6478	470	437	537	369	563
Prašički	t	296	20	12	16	33	24
Pitani prašiči	t	42151	3149	3580	3958	3825	3774
Težki prašiči	t	1219	86	84	90	52	104
Ovce za zakol	t	8	1	0	1	0	0
Jagnjeta	t	151	8	6	11	19	14
Konji za zakol	t	382	35	31	40	27	36
b) Živina za pitanje							
Mlado govedo za pitanje	t	106	2	1	1	26	44
Teleta za pitanje	t	786	46	52	41	67	51
Prašiči za pitanje	t	1228	75	90	88	83	92
Ovce za pitanje	t	28	0	0	-	-	-
c) Živina za pleme							
Govedo za pleme	t	248	7	14	30	27	8
Mlado govedo za pleme	t	43	3	4	-	5	13
Teleta za pleme	t	1	-	1	-	0	-
Prašiči za pleme	t	150	5	14	13	14	11
Ovce za pleme	t	8	5	3	-	-	0
d) Pitanje za druge organizacije							
Druga živina	t	1645	134	114	132	158	147
Perutnina in jajca							
Pitani piščanci za zakol	t	49309	4230	3431	3903	3518	4290
Pitani purani za zakol	t	7951	567	535	474	535	701
Druga perutnina za zakol	t	1029	88	119	60	74	111
Jajca, konzumna	tisoč kosov	142104	13101	11900	12196	14601	10010
Jajca, valilna	tisoč kosov	8317	587	893	462	501	260
Enodnevni piščanci	tisoč kosov	23716	1856	1821	2058	1989	2137
Jarčke	tisoč kosov	634	24	25	90	66	65
Purani za nadaljnje pitanje	tisoč kosov	746	54	48	60	79	56
Mleko							
Mleko, sveže	tisoč l	437492	34835	33522	36029	36657	38801
Mlečni izdelki							
Siri (trdi in mehki)	kg	853	34	75	39	65	65
Drugi mlečni izdelki	kg	45175	3004	3489	3410	3427	4212
Koža, volna in perje							
Surove goveje in telečje kože	t	256	5	37	27	27	17
Surove svinjske kože	t	74	4	22	6	6	2
Med in vosek							
Med	t	573	5	14	4	8	47
Vosek	kg	2791	71	305	314	153	397
Ribe, sveže							
Morske ribe, plave	t	1409	99	55	66	149	158
Morske ribe, druge	t	90	7	12	5	7	9
Glavonožci	kg	317	82	116	-	-	-
Školjke	t	25	2	2	2	2	2
Krapi	t	63	1	3	14	6	5
Postrvi	t	176	13	17	21	15	14
Druge rečne in jezerske ribe	kg	805	-	-	82	417	216
Les¹⁾							
Drva	m ³	41344	3556	5090	6421	4555	5468
Celulozni les	m ³	89049	4088	5889	10764	8043	10306
Tehnični les	m ³	362581	22265	48001	53030	32646	35342

1) Odkup lesa iz zasebnih gozdov, odkupljen preko zadrug in gozdnih gospodarstev.

1.10 Količine odkupljenih kmetijskih pridelkov po mesecih, Slovenija, 2000 (nadaljevanje)

	VI	VII	VIII	IX	X	XI	XII
Živina, živa masa							
a) Živina za klanje							
Mlado pitano govedo	2899	2708	2891	3028	3065	2545	2335
Teleta	94	90	100	117	131	116	154
Drugo klavno govedo	673	592	532	628	584	589	504
Prašički	25	27	31	28	19	29	32
Pitani prašiči	3020	2870	3233	3235	3429	3633	4445
Težki prašiči	123	110	111	109	118	135	97
Ovce za zakol	0	0	1	1	2	1	1
Jagnjeta	15	13	13	14	12	8	18
Konji za zakol	34	19	25	22	45	34	34
b) Živina za pitanje							
Mlado govedo za pitanje	0	2	15	-	15	-	-
Teleta za pitanje	63	73	66	117	81	66	63
Prašiči za pitanje	106	85	126	120	135	126	102
Ovce za pitanje	-	28	-	-	-	-	-
c) Živina za pleme							
Govedo za pleme	12	15	15	10	56	28	26
Mlado govedo za pleme	4	4	1	3	1	-	5
Teleta za pleme	-	-	-	0	-	-	-
Prašiči za pleme	33	11	10	8	9	16	6
Ovce za pleme	0	-	-	-	-	-	-
d) Pitanje za druge organizacije	154	158	139	131	133	118	127
Druga živina	2	3	2	3	4	3	18
Perutnina in jajca							
Pitani piščanci za zakol	4256	4333	4808	4489	4141	3960	3950
Pitani purani za zakol	714	753	707	609	777	762	817
Druga perutnina za zakol	84	18	90	111	128	57	89
Jajca, konzumna	9409	9192	10197	12001	12855	12899	13743
Jajca, valilna	364	667	632	842	860	982	1267
Enodnevni piščanci	222	2039	2028	2171	1903	1961	1531
Jarčke	41	42	90	79	53	39	20
Purani za nadaljnje pitanje	71	64	59	65	65	58	67
Mleko							
Mleko, sveže	37185	38660	38249	36502	36662	34633	35757
Mlečni izdelki							
Siri (trdi in mehki)	69	115	114	48	93	58	78
Drugi mlečni izdelki	4123	3950	3587	3482	4088	4413	3990
Koža, volna in perje							
Surove goveje in telečje kože	9	6	19	16	8	38	47
Surove svinjske kože	2	1	5	4	1	7	14
Med in vosek							
Med	144	20	22	97	161	43	8
Vosek	549	84	58	381	154	311	14
Ribe, sveže							
Morske ribe, plave	157	130	80	194	205	73	43
Morske ribe, druge	16	7	11	4	3	3	6
Glavonožci	-	-	-	-	-	-	119
Školjke	3	3	3	2	1	1	2
Krapi	1	3	2	3	1	13	11
Postrvi	16	15	17	16	12	12	8
Druge rečne in jezerske ribe	-	2	-	2	13	-	73
Les¹⁾							
Drva	2964	1785	1385	2141	2308	1768	3903
Celulozni les	7884	6493	7606	8388	6205	6442	6941
Tehnični les	20069	15699	21298	28106	27511	27439	31175

1) Odkup lesa iz zasebnih gozdov, odkupljen preko zadrug in gozdnih gospodarstev.

2. ODKUP KMETIJSKIH PRIDELKOV PO UPRAVNIH ENOTAH IN IZPOSTAVAH SLOVENIJE, 2000

2.1 Vrednost odkupljenih kmetijskih pridelkov po upravnih enotah in izpostavah Slovenije, 2000

tisoč SIT

		Odkup skupaj	Živina	Perutnina in jajca	Mleko in ml. izdelki	Vrtnine	Sadje ¹⁾	Alkoholne pijače	Les ²⁾
REPUBLIKA SLOVENIJA	Skupaj	88851396	23563320	14706399	26047481	1097954	5345923	5087779	4121303
	a	50014443	13130542	63859	24063192	940954	3051086	20253	4121303
	b	38836953	10432778	14642540	1984289	157000	2294837	5067526	-
Ajdovščina	Skupaj	1804047	120692	351152	212718	1354	889128	3847	43688
	a	1065936	120692	-	212718	1354	624798	3847	43688
	b	738111	-	351152	-	-	264330	-	-
Brežice	Skupaj	929032	131903	23800	229625	-	282146	-	37143
	a	726410	65696	-	229625	-	282146	-	37143
	b	202622	66207	23800	-	-	-	-	-
Celje	Skupaj	671845	363646	69608	110447	87	10837	941	478
	a	564352	326750	-	110447	87	10837	941	478
	b	107493	36896	69608	-	-	-	-	-
Cerknica	Skupaj	516669	140175	-	96727	-	-	-	275637
	a	512869	140175	-	96727	-	-	-	275637
	b	3800	-	-	-	-	-	-	-
Črnomelj	Skupaj	613301	212030	65887	174685	1148	1997	323	141819
	a	548152	212030	738	174685	1148	1997	323	141819
	b	65149	-	65149	-	-	-	-	-
Domžale	Skupaj	3654989	1977985	726353	736078	1761	19320	30	15411
	a	699717	111333	0	539770	1761	202	30	15411
	b	2955272	1866652	726353	196308	-	19118	-	-
Dravograd	Skupaj	239206	35452	26891	149449	18055	-	-	9152
	a	212315	35452	-	149449	18055	-	-	9152
	b	26891	-	26891	-	-	-	-	-
Gornja Radgona	Skupaj	4453031	1685158	91400	436836	-	123886	1505516	43087
	a	1510552	672108	-	436836	-	65545	-	43087
	b	2942479	1013050	91400	-	-	58341	1505516	-
Grosuplje	Skupaj	1381615	755171	8	590013	6312	63	-	14665
	a	903767	287678	8	590013	6312	63	-	14665
	b	477848	467493	-	-	-	-	-	-
Hrastnik	Skupaj	81252	17871	38445	23316	-	742	-	638
	a	41825	17871	-	23316	-	0	-	638
	b	39427	-	38445	-	-	742	-	-
Idrija	Skupaj	520308	167277	6580	297607	-	-	-	48176
	a	520308	167277	6580	297607	-	-	-	48176
	b	-	-	-	-	-	-	-	-
Ilirska Bistrica	Skupaj	244812	-	182933	33883	-	10177	-	16660
	a	66156	-	4277	33883	-	10177	-	16660
	b	178656	-	178656	-	-	-	-	-
Izola - Isola	Skupaj	189237	-	-	594	-	-	-	530
	a	2875	-	-	594	-	-	-	530
	b	186362	-	-	-	-	-	-	-
Jesenice	Skupaj	147794	12867	-	110887	-	-	-	22396
	a	147794	12867	-	110887	-	-	-	22396
	b	-	-	-	-	-	-	-	-

- 1) Prišteto tudi sadje za predelavo, namizno grozdje in grozdje za predelavo.
 2) Odkup lesa iz zasebnih gozdov, ki poteka preko zadrug in gozdnih gospodarstev.
 a) Odkup od zasebnih pridelovalcev.
 b) Prodaja iz lastne pridelave organizacij.

2.1 Vrednost odkupljenih kmetijskih pridelkov po upravnih enotah in izpostavah Slovenije, 2000 (nadaljevanje)

tisoč SIT

		Odkup skupaj	Živina	Perutnina in jajca	Mleko in ml. izdelki	Vrtnine	Sadje ¹⁾	Alkoholne pijače	Les ²⁾
Kamnik	Skupaj	1819699	54832	1165973	473417	39907	24808	-	5166
	a	578034	54832	-	473417	5956	-	-	5166
	b	1241665	-	1165973	-	33951	24808	-	-
Kočevje	Skupaj	1033435	305902	12275	646786	-	-	-	59288
	a	179392	18001	-	92919	-	-	-	59288
	b	854043	287901	12275	553867	-	-	-	-
Koper - Capodistria	Skupaj	1872314	1386	22417	15609	117079	94238	1603822	-
	a	241496	1386	-	15609	117079	92177	-	-
	b	1630818	-	22417	-	-	2061	1603822	-
Kranj	Skupaj	3215277	232033	71800	2379164	321320	1349	-	44106
	a	2628594	167612	2407	2137345	228906	1349	-	44106
	b	586683	64421	69393	241819	92414	-	-	-
Krško	Skupaj	1848879	749247	-	282772	9108	640105	-	496
	a	736614	209622	-	282772	9108	125791	-	496
	b	1112265	539625	-	-	-	514314	-	-
Laško	Skupaj	922634	219796	273190	267856	-	395	-	158399
	a	638823	209175	-	267856	-	395	-	158399
	b	283811	10621	273190	-	-	-	-	-
Lenart	Skupaj	2203822	1027549	203850	560645	352	251201	-	54206
	a	1414886	752589	-	560645	352	24058	-	54206
	b	788936	274960	203850	-	-	227143	-	-
Lendava - Lendva	Skupaj	1910545	312678	-	315695	11487	61601	19889	-
	a	1324759	312678	-	315695	11487	61601	-	-
	b	585786	-	-	-	-	-	19889	-
Litija	Skupaj	897528	174217	139197	574100	-	-	-	9304
	a	635285	146468	-	478804	-	-	-	9304
	b	262243	27749	139197	95296	-	-	-	-
Ljubljana Ljubljana, izp./br. Bežigrad	Skupaj	147540	5156	-	120525	12853	3187	268	-
	a	147051	5156	-	120525	12853	3187	268	-
	b	489	-	-	-	-	-	-	-
Ljubljana, izp./br. Moste-Polje	Skupaj	623756	52603	387592	90527	12554	69	-	-
	a	173249	52037	-	90527	12554	69	-	-
	b	450507	566	387592	-	-	-	-	-
Ljubljana, izp./br. Šiška	Skupaj	1046484	153163	1780	832783	12715	1267	-	15558
	a	783457	89652	1780	644378	12715	1267	-	15558
	b	263027	63511	-	188405	-	-	-	-
Ljubljana, izp./br. Vič-Rudnik	Skupaj	1090672	221391	40867	427217	74	-	-	367861
	a	1022937	206051	259	415431	74	-	-	367861
	b	67735	15340	40608	11786	-	-	-	-
Ljutomer	Skupaj	2908564	1342074	-	625658	3382	1589	434314	-
	a	1937251	917979	-	625658	3382	1589	-	-
	b	971313	424095	-	-	-	-	434314	-
Logatec	Skupaj	248588	52721	-	185722	-	-	-	9947
	a	248588	52721	-	185722	-	-	-	9947
	b	-	-	-	-	-	-	-	-
Maribor	Skupaj	2332329	538086	361262	678320	10085	71781	62815	52321
	a	1347836	442428	-	678320	6352	8158	1570	52321
	b	984493	95658	361262	-	3733	63623	61245	-

2.1 Vrednost odkupljenih kmetijskih pridelkov po upravnih enotah in izpostavah Slovenije, 2000 (nadaljevanje)

tisoč SIT

		Odkup skupaj	Živina	Perutnina in jajca	Mleko in ml. izdelki	Vrtnine	Sadje ¹⁾	Alkoholne pijače	Les ²⁾
Metlika	Skupaj	227967	72971	-	46122	7689	58486	39051	-
	a	172532	72971	-	46122	7689	42102	-	-
	b	55435	-	-	-	-	16384	39051	-
Mozirje	Skupaj	1609345	148930	443124	843326	-	-	-	157107
	a	1151876	148930	-	843326	-	-	-	157107
	b	457469	-	443124	-	-	-	-	-
Murska Sobota	Skupaj	6458617	2924449	697800	1513730	18324	16122	31694	-
	a	2547483	397081	-	1513730	2102	8716	-	-
	b	3911134	2527368	697800	-	16222	7406	31694	-
Nova Gorica	Skupaj	2057372	158547	111244	103787	35168	1505465	-	12388
	a	1684005	118750	-	103787	35168	1356009	-	12388
	b	373367	39797	111244	-	-	149456	-	-
Novo mesto	Skupaj	2640724	1050150	-	1101507	142640	38886	-	240901
	a	2279949	757790	-	1079909	134597	6886	-	240901
	b	360775	292360	-	21598	8043	32000	-	-
Ormož	Skupaj	2845400	239577	148892	783347	13212	211364	1071796	22197
	a	1315817	207975	-	783347	13212	62	-	22197
	b	1529583	31602	148892	-	-	211302	1071796	-
Pesnica	Skupaj	977444	141467	40249	305662	-	227623	151977	-
	a	445676	96436	-	238926	-	89455	13247	-
	b	531768	45031	40249	66736	-	138168	138730	-
Piran - Pirano	Skupaj	172235	-	-	764	33558	13504	-	-
	a	52201	-	-	764	33558	13504	-	-
	b	120034	-	-	-	-	-	-	-
Postojna	Skupaj	1664980	48554	871859	490503	-	16864	-	223840
	a	432963	35592	-	143307	-	16864	-	223840
	b	1232017	12962	871859	347196	-	-	-	-
Ptuj	Skupaj	9335803	2723597	4264196	1211741	104273	57665	-	65248
	a	2810494	837151	-	1211741	101855	57665	-	65248
	b	6525309	1886446	4264196	-	2418	-	-	-
Radlje ob Dravi	Skupaj	1471985	71066	480261	486280	-	-	-	196799
	a	903544	71066	-	486280	-	-	-	196799
	b	568441	-	480261	-	-	-	-	-
Radovljica	Skupaj	1054690	127173	83	650394	4322	31767	23	210313
	a	781535	104768	83	451309	4322	20	23	210313
	b	273155	22405	-	199085	-	31747	-	-
Ravne na Koroškem	Skupaj	427755	110701	-	295714	-	-	-	21340
	a	427755	110701	-	295714	-	-	-	21340
	b	-	-	-	-	-	-	-	-
Ribnica	Skupaj	247998	70159	-	147681	-	-	-	29323
	a	247998	70159	-	147681	-	-	-	29323
	b	-	-	-	-	-	-	-	-
Ruše	Skupaj	404811	56223	-	96183	-	134879	-	117527
	a	270361	56223	-	96183	-	429	-	117527
	b	134450	-	-	-	-	134450	-	-
Sevnica	Skupaj	947484	304851	-	342639	-	66667	-	229103
	a	836223	257093	-	342639	-	3164	-	229103
	b	111261	47758	-	-	-	63503	-	-

2.1 Vrednost odkupljenih kmetijskih pridelkov po upravnih enotah in izpostavah Slovenije, 2000 (nadaljevanje)

tisoč SIT

		Odkup skupaj	Živina	Perutnina in jajca	Mleko in ml. izdelki	Vrtnine	Sadje ¹⁾	Alkoholne pijače	Les ²⁾
Sežana	Skupaj	780270	23164	541726	74335	-	51105	-	88922
	a	199890	22354	1957	69574	-	16065	-	88922
	b	580380	810	539769	4761	-	35040	-	-
Slovenj Gradec	Skupaj	822431	131273	42405	554637	19	-	-	10560
	a	766765	131273	-	554637	19	-	-	10560
	b	55666	-	42405	-	-	-	-	-
Slovenska Bistrica	Skupaj	1820587	525354	428945	613159	-	44392	-	72609
	a	1188098	429178	782	613159	-	44392	-	72609
	b	632489	96176	428163	-	-	-	-	-
Slovenske Konjice	Skupaj	689491	32108	459730	-	-	16265	161469	8347
	a	47942	32108	-	-	-	1067	-	8347
	b	641549	-	459730	-	-	15198	161469	-
Šentjur pri Celju	Skupaj	1628208	387309	695161	356666	-	109355	-	72561
	a	691047	280599	-	332834	-	937	-	72561
	b	937161	106710	695161	23832	-	108418	-	-
Škofja Loka	Skupaj	1563197	531009	38269	663787	37336	-	-	288144
	a	1524998	531009	70	663787	37336	-	-	288144
	b	38199	-	38199	-	-	-	-	-
Šmarje pri Jelšah	Skupaj	1341705	636028	143923	388467	-	69694	-	95599
	a	1141578	579824	-	388467	-	69694	-	95599
	b	200127	56204	143923	-	-	-	-	-
Tolmin	Skupaj	571865	117040	-	433666	-	-	-	8041
	a	529304	117040	-	400066	-	-	-	8041
	b	42561	-	-	33600	-	-	-	-
Trbovlje	Skupaj	105580	21505	57955	23171	-	-	-	2949
	a	47625	21505	-	23171	-	-	-	2949
	b	57955	-	57955	-	-	-	-	-
Trebnje	Skupaj	2154449	825608	248793	950901	15246	-	-	81519
	a	1882433	813734	-	950901	15246	-	-	81519
	b	272016	11874	248793	-	-	-	-	-
Tržič	Skupaj	156854	10679	179	37989	98455	276	4	5178
	a	156854	10679	179	37989	98455	276	4	5178
	b	-	-	-	-	-	-	-	-
Velenje	Skupaj	965063	158695	103435	629184	219	20940	-	-
	a	790841	158165	-	629184	-	838	-	-
	b	174222	530	103435	-	219	20102	-	-
Vrhnika	Skupaj	611813	310909	3016	223270	1107	155	-	71799
	a	611813	310909	3016	223270	1107	155	-	71799
	b	-	-	-	-	-	-	-	-
Zagorje ob Savi	Skupaj	336275	109163	75920	135010	-	-	-	16158
	a	260355	109163	-	135010	-	-	-	16158
	b	75920	-	75920	-	-	-	-	-
Žalec	Skupaj	3189794	432000	545974	864198	6753	164563	-	326699
	a	2253208	432000	41723	864198	6753	7380	-	326699
	b	936586	-	504251	-	-	157183	-	-

2.2 Količine pomembnejših odkupljenih kmetijskih pridelkov po upravnih enotah in izpostavah Slovenije, 2000

		Prašiči za zakol (t)	Govedo za zakol (t)	Teleta za zakol (t)	Konzumna jajca (1000 kosov)	Mleko, sveže (1000 litrov)	Krompir (t)	Sveže zelje (t)
REPUBLIKA SLOVENIJA	Skupaj	43666	38364	1245	142104	437492	16099	2569
	a	9458	34979	1216	1156	405659	12989	2439
	b	34208	3385	29	140948	31833	3110	130
Ajdovščina	Skupaj	-	421	2	-	3474	14	-
	a	-	421	2	-	3474	14	-
	b	-	-	-	-	-	-	-
Brežice	Skupaj	226	202	18	-	3805	-	-
	a	104	116	18	-	3805	-	-
	b	122	86	-	-	-	-	-
Celje	Skupaj	8	1154	71	-	2106	4	-
	a	8	27	71	-	2106	4	-
	b	-	127	-	-	-	-	-
Cerknica	Skupaj	-	571	-	-	1631	-	-
	a	-	571	-	-	1631	-	-
	b	-	-	-	-	-	-	-
Črnomelj	Skupaj	303	371	61	41	2896	28	-
	a	303	371	61	41	2896	28	-
	b	-	-	-	-	-	-	-
Domžale	Skupaj	7320	485	1	448	11619	27	-
	a	-	414	-	-	8361	27	-
	b	7320	71	1	448	3258	-	-
Dravograd	Skupaj	-	128	3	-	2428	382	-
	a	-	128	3	-	2428	382	-
	b	-	-	-	-	-	-	-
Gornja Radgona	Skupaj	5568	963	39	-	7158	-	-
	a	1707	963	39	-	7158	-	-
	b	3861	-	-	-	-	-	-
Grosuplje	Skupaj	1804	884	25	-	10371	132	-
	a	88	884	25	-	10371	132	-
	b	1716	-	-	-	-	-	-
Hrastnik	Skupaj	-	67	-	1700	377	-	-
	a	-	67	-	-	377	-	-
	b	-	-	-	1700	-	-	-
Idrija	Skupaj	3	555	24	363	5320	-	-
	a	3	555	24	363	5320	-	-
	b	-	-	-	-	-	-	-
Ilirska Bistrica	Skupaj	-	-	-	186	645	-	-
	a	-	-	-	186	645	-	-
	b	-	-	-	-	-	-	-
Izola - Isola	Skupaj	-	-	-	-	10	-	-
	a	-	-	-	-	10	-	-
	b	-	-	-	-	-	-	-
Jesenice	Skupaj	-	40	5	-	1858	-	-
	a	-	40	5	-	1858	-	-
	b	-	-	-	-	-	-	-
Kamnik	Skupaj	-	199	1	59135	7608	503	-
	a	-	199	1	-	7608	26	-
	b	-	-	-	59135	-	477	-

2.2 Količine pomembnejših odkupljenih kmetijskih pridelkov po upravnih enotah in izpostavah Slovenije, 2000 (nadaljevanje)

		Namizna jabolka (t)	Grozdje za predelavo (t)	Vino (tisoč litrov)	Travniško seno (t)	Med (kg)	Tehnični les ¹⁾ (m ³)	Drva ¹⁾ (m ³)
REPUBLIKA SLOVENIJA	Skupaj	28924	33293	14597	933	573428	362581	41344
	a	5888	29597	96	878	573262	362581	41344
	b	23036	3696	14501	55	166	-	-
Ajdovščina	Skupaj	1	10746	12	-	15079	4068	1175
	a	1	7809	12	-	15079	4068	1175
	b	-	2937	-	-	-	-	-
Brežice	Skupaj	2542	1353	-	-	9154	2728	1138
	a	2542	1353	-	-	9154	2728	1138
	b	-	-	-	-	-	-	-
Celje	Skupaj	41	-	-	-	826	30	-
	a	41	-	-	-	826	30	-
	b	-	-	-	-	-	-	-
Cerknica	Skupaj	-	-	-	-	728	26591	134
	a	-	-	-	-	728	26591	134
	b	-	-	-	-	-	-	-
Črnomelj	Skupaj	-	-	1	-	8302	13199	85
	a	-	-	1	-	8302	13199	85
	b	-	-	-	-	-	-	-
Domžale	Skupaj	321	-	-	9	7470	1256	56
	a	2	-	-	9	7470	1256	56
	b	319	-	-	-	-	-	-
Dravograd	Skupaj	-	-	-	-	520	1990	-
	a	-	-	-	-	520	1990	-
	b	-	-	-	-	-	-	-
Gornja Radgona	Skupaj	1584	704	3051	-	19520	3633	-
	a	-	704	-	-	19520	3633	-
	b	1584	-	3051	-	-	-	-
Grosuplje	Skupaj	1	-	-	-	1733	1075	895
	a	1	-	-	-	1733	1075	895
	b	-	-	-	-	-	-	-
Hrastnik	Skupaj	12	-	-	-	-	51	-
	a	-	-	-	-	-	51	-
	b	12	-	-	-	-	-	-
Idrija	Skupaj	-	-	-	-	1529	4556	2833
	a	-	-	-	-	1529	4556	2833
	b	-	-	-	-	-	-	-
Ilirska Bistrica	Skupaj	288	-	-	-	2296	1574	1
	a	288	-	-	-	2296	1574	1
	b	-	-	-	-	-	-	-
Izola - Isola	Skupaj	-	-	-	-	1807	31	-
	a	-	-	-	-	1807	31	-
	b	-	-	-	-	-	-	-
Jesenice	Skupaj	-	-	-	-	-	2354	267
	a	-	-	-	-	-	2354	267
	b	-	-	-	-	-	-	-
Kamnik	Skupaj	355	-	-	-	-	418	-
	a	-	-	-	-	-	418	-
	b	355	-	-	-	-	-	-

1) Odkup lesa iz zasebnih gozdov, ki poteka preko zadrug in gozdnih gospodarstev.

a) Odkup od zasebnih pridelovalcev.

b) Prodaja iz lastne pridelave.

2.2 Količine pomembnejših odkupljenih kmetijskih pridelkov po upravnih enotah in izpostavah Slovenije, 2000 (nadaljevanje)

		Prašiči za zakol (t)	Govedo za zakol (t)	Teleta za zakol (t)	Konzumna jajca (1000 kosov)	Mleko, sveže (1000 litrov)	Krompir (t)	Sveže zelje (t)
Kočevje	Skupaj	1100	46	22	857	9888	-	-
	a	4	42	7	-	1636	-	-
	b	1096	4	15	857	8252	-	-
Koper - Capodistria	Skupaj	-	6	-	1551	266	39	574
	a	-	6	-	-	266	39	574
	b	-	-	-	1551	-	-	-
Kranj	Skupaj	7	758	19	138	40197	9196	648
	a	7	642	19	138	36317	6792	648
	b	-	116	0	-	3880	2404	-
Krško	Skupaj	2172	585	52	-	4947	92	15
	a	8	585	52	-	4947	92	15
	b	2164	-	-	-	-	-	-
Laško	Skupaj	124	723	4	4845	4798	-	-
	a	86	716	4	-	4798	-	-
	b	38	7	-	4845	-	-	-
Lenart	Skupaj	1328	1564	46	-	9553	-	-
	a	1328	1114	46	-	9553	-	-
	b	-	450	-	-	-	-	-
Lendava - Lendva	Skupaj	572	685	2	-	5263	19	95
	a	572	685	2	-	5263	19	95
	b	-	-	-	-	-	-	-
Litija	Skupaj	121	545	6	-	9369	-	-
	a	31	515	6	-	7808	-	-
	b	90	30	0	-	1561	-	-
Ljubljana Ljubljana, izp./br. Bežigrad	Skupaj	-	26	-	-	1835	273	-
	a	-	26	-	-	1835	273	-
	b	-	-	-	-	-	-	-
Ljubljana, izp./br. Moste-Polje	Skupaj	17	170	9	1450	1527	21	221
	a	17	168	9	-	1527	21	221
	b	-	2	-	1450	-	-	-
Ljubljana, izp./br. Šiška	Skupaj	-	599	5	110	13358	497	1
	a	-	389	3	110	10142	497	1
	b	-	210	2	-	3216	-	-
Ljubljana, izp./br. Vič-Rudnik	Skupaj	8	773	15	13	7052	-	-
	a	8	678	14	13	6858	-	-
	b	-	95	1	-	194	-	-
Ljutomer	Skupaj	3169	1337	13	-	10560	7	-
	a	1666	1337	13	-	10560	7	-
	b	1503	-	-	-	-	-	-
Logatec	Skupaj	-	213	-	-	3288	-	-
	a	-	213	-	-	3288	-	-
	b	-	-	-	-	-	-	-
Maribor	Skupaj	630	1261	45	3812	11477	52	44
	a	526	1125	45	-	11477	52	31
	b	104	136	-	3812	-	-	13
Metlika	Skupaj	-	198	35	-	815	140	-
	a	-	198	35	-	815	140	-
	b	-	-	-	-	-	-	-
Mozirje	Skupaj	-	583	-	22681	14018	-	-
	a	-	583	-	-	14018	-	-
	b	-	-	-	22681	-	-	-

2.2 Količine pomembnejših odkupljenih kmetijskih pridelkov po upravnih enotah in izpostavah Slovenije, 2000 (nadaljevanje)

		Namizna jabolka (t)	Grozdje za predelavo (t)	Vino (tisoč litrov)	Travniško seno (t)	Med (kg)	Tehnični les ¹⁾ (m ³)	Drva ¹⁾ (m ³)
Kočevje	Skupaj	-	-	-	-	18630	5270	3438
	a	-	-	-	-	18630	5270	3438
	b	-	-	-	-	-	-	-
Koper - Capodistria	Skupaj	115	715	4329	-	23116	-	-
	a	95	715	-	-	23116	-	-
	b	20	-	4329	-	-	-	-
Kranj	Skupaj	8	-	-	-	9174	4124	42
	a	8	-	-	-	9174	4124	42
	b	-	-	-	-	-	-	-
Krško	Skupaj	3947	1475	-	-	6797	20	-
	a	47	1132	-	-	6797	20	-
	b	3900	343	-	-	-	-	-
Laško	Skupaj	0	-	-	-	-	10729	1808
	a	0	-	-	-	-	10729	1808
	b	-	-	-	-	-	-	-
Lenart	Skupaj	3400	1	-	-	2134	4207	-
	a	-	-	-	-	2134	4207	-
	b	3400	1	-	-	-	-	-
Lendava - Lendva	Skupaj	-	736	73	-	23077	-	-
	a	-	736	-	-	23077	-	-
	b	-	-	73	-	-	-	-
Litija	Skupaj	-	-	-	-	1706	747	2
	a	-	-	-	-	1706	747	2
	b	-	-	-	-	-	-	-
Ljubljana Ljubljana, izp./br. Bežigrad	Skupaj	-	-	-	-	-	-	-
	a	-	-	-	-	-	-	-
	b	-	-	-	-	-	-	-
Ljubljana, izp./br. Moste-Polje	Skupaj	1	-	-	-	17744	-	-
	a	1	-	-	-	17744	-	-
	b	-	-	-	-	-	-	-
Ljubljana, izp./br. Šiška	Skupaj	7	-	-	-	80	1251	148
	a	7	-	-	-	80	1251	148
	b	-	-	-	-	-	-	-
Ljubljana, izp./br. Vič-Rudnik	Skupaj	-	-	-	276	60344	35291	6489
	a	-	-	-	276	60344	35291	6489
	b	-	-	-	-	-	-	-
Ljutomer	Skupaj	4	-	1618	-	1165	-	-
	a	4	-	-	-	1165	-	-
	b	-	-	1618	-	-	-	-
Logatec	Skupaj	-	-	-	-	-	848	-
	a	-	-	-	-	-	848	-
	b	-	-	-	-	-	-	-
Maribor	Skupaj	974	18	187	9	7133	4567	-
	a	7	18	3	-	7133	4567	-
	b	967	-	184	9	-	-	-
Metlika	Skupaj	-	671	109	-	2628	-	-
	a	-	501	-	-	2628	-	-
	b	-	170	109	-	-	-	-
Mozirje	Skupaj	-	-	-	-	-	15104	-
	a	-	-	-	-	-	15104	-
	b	-	-	-	-	-	-	-

2.2 Količine pomembnejših odkupljenih kmetijskih pridelkov po upravnih enotah in izpostavah Slovenije, 2000 (nadaljevanje)

		Prašiči za zakol (t)	Govedo za zakol (t)	Teleta za zakol (t)	Konzumna jajca (1000 kosov)	Mleko, sveže (1000 litrov)	Krompir (t)	Sveže zelje (t)
Murska Sobota	Skupaj	9448	1373	5	394	25236	104	93
	a	512	1021	4	-	25236	-	6
	b	8936	352	1	394	-	104	87
Nova Gorica	Skupaj	64	426	6	-	1802	180	10
	a	64	363	1	-	1802	180	10
	b	-	63	5	-	-	-	-
Novo mesto	Skupaj	202	2384	141	-	18478	470	235
	a	84	1576	139	-	18146	430	205
	b	118	808	2	-	332	40	30
Ormož	Skupaj	182	624	1	-	13055	72	49
	a	165	624	1	-	13055	72	49
	b	17	-	-	-	-	-	-
Pesnica	Skupaj	80	334	5	-	5349	-	-
	a	80	209	5	-	4201	-	-
	b	-	125	-	-	1148	-	-
Piran - Pirano	Skupaj	-	-	-	-	13	21	8
	a	-	-	-	-	13	21	8
	b	-	-	-	-	-	-	-
Postojna	Skupaj	1	180	5	6792	8221	-	-
	a	1	154	3	-	2500	-	-
	b	-	26	2	6792	5721	-	-
Ptuj	Skupaj	7884	2321	33	2479	20012	835	231
	a	1117	1927	33	-	20012	750	231
	b	6767	394	-	2479	-	85	-
Radlje ob Dravi	Skupaj	-	223	9	-	8222	-	-
	a	-	223	9	-	8222	-	-
	b	-	-	-	-	-	-	-
Radovljica	Skupaj	1	397	22	5	10701	58	13
	a	1	345	22	5	7445	58	13
	b	-	52	-	-	3256	-	-
Ravne na Koroškem	Skupaj	-	360	38	-	5236	-	-
	a	-	360	38	-	5236	-	-
	b	-	-	-	-	-	-	-
Ribnica	Skupaj	50	182	8	-	2798	-	-
	a	50	182	8	-	2798	-	-
	b	-	-	-	-	-	-	-
Ruše	Skupaj	35	109	-	-	1682	-	-
	a	35	109	-	-	1682	-	-
	b	-	-	-	-	-	-	-
Sevnica	Skupaj	248	700	49	-	5692	-	-
	a	90	670	49	-	5692	-	-
	b	158	30	-	-	-	-	-
Sežana	Skupaj	-	88	1	86	1284	-	-
	a	-	85	1	86	1200	-	-
	b	-	3	-	-	84	-	-
Slovenj Gradec	Skupaj	2	485	11	-	10647	-	-
	a	2	485	11	-	10647	-	-
	b	-	-	-	-	-	-	-
Slovenska Bistrica	Skupaj	119	1208	58	35	10235	-	-
	a	119	1208	58	35	10235	-	-
	b	-	-	-	-	-	-	-

2.2 Količine pomembnejših odkupljenih kmetijskih pridelkov po upravnih enotah in izpostavah Slovenije, 2000 (nadaljevanje)

		Namizna jabolka (t)	Grozdje za predelavo (t)	Vino (tisoč litrov)	Travniško seno (t)	Med (kg)	Tehnični les ¹⁾ (m ³)	Drva ¹⁾ (m ³)
Murska Sobota	Skupaj	152	70	105	46	77405	-	-
	a	151	-	-	-	77405	-	-
	b	1	70	105	46	-	-	-
Nova Gorica	Skupaj	21	15362	-	-	102772	985	913
	a	21	15362	-	-	102772	985	913
	b	-	-	-	-	-	-	-
Novo mesto	Skupaj	642	-	-	-	42710	20438	524
	a	136	-	-	-	42544	20438	524
	b	506	-	-	-	166	-	-
Ormož	Skupaj	2390	-	4097	-	5168	1672	3
	a	-	-	-	-	5168	1672	3
	b	2390	-	4097	-	-	-	-
Pesnica	Skupaj	2796	430	594	-	-	-	-
	a	430	430	80	-	-	-	-
	b	2366	-	514	-	-	-	-
Piran - Pirano	Skupaj	54	-	-	-	1479	-	-
	a	54	-	-	-	1479	-	-
	b	-	-	-	-	-	-	-
Postojna	Skupaj	477	-	-	593	15530	21471	4805
	a	477	-	-	593	15530	21471	4805
	b	-	-	-	-	-	-	-
Ptuj	Skupaj	150	500	-	-	46967	6354	15
	a	150	500	-	-	46967	6354	15
	b	-	-	-	-	-	-	-
Radlje ob Dravi	Skupaj	-	-	-	-	-	17049	-
	a	-	-	-	-	-	17049	-
	b	-	-	-	-	-	-	-
Radovljica	Skupaj	413	-	-	-	-	21865	616
	a	-	-	-	-	-	21865	616
	b	413	-	-	-	-	-	-
Ravne na Koroškem	Skupaj	-	-	-	-	-	4641	-
	a	-	-	-	-	-	4641	-
	b	-	-	-	-	-	-	-
Ribnica	Skupaj	-	-	-	-	2016	2809	168
	a	-	-	-	-	2016	2809	168
	b	-	-	-	-	-	-	-
Ruše	Skupaj	2026	-	-	-	-	11496	-
	a	-	-	-	-	-	11496	-
	b	2026	-	-	-	-	-	-
Sevnica	Skupaj	653	29	-	-	8021	17634	4829
	a	-	29	-	-	8021	17634	4829
	b	653	-	-	-	-	-	-
Sežana	Skupaj	458	175	-	-	1399	6899	117
	a	458	-	-	-	1399	6899	117
	b	-	175	-	-	-	-	-
Slovenj Gradec	Skupaj	-	-	-	-	-	2315	-
	a	-	-	-	-	-	2315	-
	b	-	-	-	-	-	-	-
Slovenska Bistrica	Skupaj	813	-	-	-	-	5423	70
	a	813	-	-	-	-	5423	70
	b	-	-	-	-	-	-	-

2.2 Količine pomembnejših odkupljenih kmetijskih pridelkov po upravnih enotah in izpostavah Slovenije, 2000 (nadaljevanje)

		Prašiči za zakol (t)	Govedo za zakol (t)	Teleta za zakol (t)	Konzumna jajca (1000 kosov)	Mleko, sveže (1000 litrov)	Krompir (t)	Sveže zelje (t)
Slovenske Konjice	Skupaj	11	100	1	-	-	-	-
	a	11	100	1	-	-	-	-
	b	-	-	-	-	-	-	-
Šentjur pri Celju	Skupaj	23	1261	1	26659	6352	-	-
	a	-	1063	1	-	5984	-	-
	b	23	198	-	26659	368	-	-
Škofja Loka	Skupaj	2	1941	20	5	11122	1340	56
	a	2	1941	20	5	11122	1340	56
	b	-	-	-	-	-	-	-
Šmarje pri Jelšah	Skupaj	202	1582	4	-	7015	-	-
	a	27	1582	4	-	7015	-	-
	b	175	-	-	-	-	-	-
Tolmin	Skupaj	-	434	1	-	7426	-	-
	a	-	434	1	-	6863	-	-
	b	-	-	-	-	563	-	-
Trbovlje	Skupaj	-	66	-	4036	411	-	-
	a	-	66	-	-	411	-	-
	b	-	-	-	4036	-	-	-
Trebnje	Skupaj	585	1988	193	-	15909	754	-
	a	585	1988	193	-	15909	754	-
	b	-	-	-	-	-	-	-
Tržič	Skupaj	-	42	-	11	590	736	225
	a	-	42	-	11	590	736	225
	b	-	-	-	-	-	-	-
Velenje	Skupaj	-	564	-	-	9940	-	-
	a	-	564	-	-	9940	-	-
	b	-	-	-	-	-	-	-
Vrhnika	Skupaj	42	900	106	163	3776	18	0-
	a	42	900	106	163	3776	18	-
	b	-	-	-	-	-	-	-
Zagorje ob Savi	Skupaj	-	417	-	4109	2275	-	-
	a	-	417	-	-	2275	-	-
	b	-	-	-	4109	-	-	-
Žalec	Skupaj	5	1563	4	-	14496	85	51
	a	5	1563	4	-	14496	85	51
	b	-	-	-	-	-	-	-

2.2 Količine pomembnejših odkupljenih kmetijskih pridelkov po upravnih enotah in izpostavah Slovenije, 2000 (nadaljevanje)

		Namizna jabolka (t)	Grozdje za predelavo (t)	Vino (tisoč litrov)	Travniško seno (t)	Med (kg)	Tehnični les ¹⁾ (m ³)	Drva ¹⁾ (m ³)
Slovenske Konjice	Skupaj	211	-	421	-	-	1058	-
	a	-	-	-	-	-	1058	-
	b	211	-	421	-	-	-	-
Šentjur pri Celju	Skupaj	1091	-	-	-	-	4477	1729
	a	-	-	-	-	-	4477	1729
	b	1091	-	-	-	-	-	-
Škofja Loka	Skupaj	-	-	-	-	5828	22660	4080
	a	-	-	-	-	5828	22660	4080
	b	-	-	-	-	-	-	-
Šmarje pri Jelšah	Skupaj	72	308	-	-	542	6687	1079
	a	72	308	-	-	542	6687	1079
	b	-	-	-	-	-	-	-
Tolmin	Skupaj	-	-	-	-	10546	724	243
	a	-	-	-	-	10546	724	243
	b	-	-	-	-	-	-	-
Trbovlje	Skupaj	-	-	-	-	-	252	-
	a	-	-	-	-	-	252	-
	b	-	-	-	-	-	-	-
Trebnje	Skupaj	-	-	-	-	-	7532	522
	a	-	-	-	-	-	7532	522
	b	-	-	-	-	-	-	-
Tržič	Skupaj	4	-	-	-	-	360	-
	a	4	-	-	-	-	360	-
	b	-	-	-	-	-	-	-
Velenje	Skupaj	182	-	-	-	-	-	-
	a	-	-	-	-	-	-	-
	b	182	-	-	-	-	-	-
Vrhnika	Skupaj	-	-	-	-	296	4742	734
	a	-	-	-	-	296	4742	734
	b	-	-	-	-	-	-	-
Zagorje ob Savi	Skupaj	-	-	-	-	57	1405	-
	a	-	-	-	-	57	1405	-
	b	-	-	-	-	-	-	-
Žalec	Skupaj	2718	-	-	-	-	25921	2386
	a	78	-	-	-	-	25921	2386
	b	2640	-	-	-	-	-	-

3. ODKUPNE IN PRODAJNE CENE KMETIJSKIH PRIDELKOV V SLOVENIJI, 2000 - povprečne cene

3.1 Odkupne in prodajne cene kmetijskih pridelkov Slovenija, 2000

SIT

	Merska enota	Odkupna cena od zasebnih pridelovalcev	Prodajna cena iz lastne pridelave
Pšenica	t	30.444,46	31.847,48
Rž	t	24.125,00	24.803,41
Ječmen, drugi	t	28.931,10	27.010,88
Oves	t	25.878,22	30.723,47
Koruza v zrnju	t	23.985,89	25.611,07
Pšenica za seme	t	-	53.101,14
Oljna ogrščica	kg	-	31,98
Sladkorna pesa	kg	6,19	6,22
Hmelj	kg	718,44	521,10
Krompir, merkantilni	kg	26,90	28,32
Krompir, semenski	kg	56,85	82,30
Fižol v zrnju	kg	345,73	-
Fižol, stročji	kg	203,74	-
Korenje	kg	31,29	77,83
Sveže zelje	kg	31,55	33,33
Čebula	kg	54,51	39,31
Česen	kg	319,15	266,54
Paradižnik	kg	81,91	120,35
Paprika	kg	77,25	91,92
Kumare	kg	67,83	86,91
Seno, travniško	t	11.137,62	17.359,80
Sveže slive	kg	85,36	76,87
Namizna jabolka	kg	49,16	63,31
Jabolka za predelavo	kg	11,15	14,08
Namizne hruške	kg	92,00	109,35
Hruške za predelavo	kg	56,69	57,11
Češnjje	kg	282,04	322,68
Višnje	kg	93,87	119,26
Mareljce	kg	189,39	184,45
Namizne breskve	kg	87,55	119,24
Breskve za predelavo	kg	52,46	55,07
Jagode, gojene	kg	351,21	567,85
Ribez	kg	108,01	-
Borovnice	kg	407,69	-
Namizno grozdje	kg	112,73	-
Grozdje za predelavo	kg	80,95	97,70
Vino	l	189,14	349,30
Mlado pitano govedo za zakol	kg	289,44	313,37
Drugo klavno govedo	kg	159,16	146,25
Teleta za zakol	kg	485,59	574,77
Prašički za zakol	kg	336,18	312,24
Pitani prašiči za zakol	kg	229,88	259,40
Težki prašiči za zakol	kg	165,78	160,84
Ovce za zakol	kg	208,89	201,22

3.1 Odkupne in prodajne cene kmetijskih pridelkov Slovenija, 2000 (nadaljevanje)

SIT

	Merska enota	Odkupna cena od zasebnih pridelovalcev	Prodajna cena iz lastne pridelave
Jagnjeta	kg	407,16	400,00
Koze za zakol	kg	378,23	-
Kunci za zakol	kg	274,55	-
Konji za zakol	kg	329,95	-
Pitani piščanci za zakol	kg	241,56	158,98
Pitani purani zakol	kg	150,00	191,77
Jajca, konzumna	kg	19,14	15,55
Jajca, valilna	kos	-	27,03
Enodnevnji piščanci	kos	-	92,43
Mleko, sveže	l	59,27	62,33
Med	kg	405,23	885,36
Surove goveje in telečje kože	kg	122,04	-
Surove svinjske kože	kg	14,86	-
Morske ribe - plave	kg	194,93	131,57
Morske ribe - druge	kg	391,89	1.241,29
Krapi	kg	-	488,07
Postrvi	kg	600,96	666,28
Drva	m ³	3.407,15	-
Celulozni les	m ³	3.012,81	-
Tehnični les	m ³	10.228,81	-

3.2 Odkupne in prodajne cene kmetijskih pridelkov po upravnih enotah in izpostavah Slovenije, 2000

SIT

		Prašiči za zakol (kg)	Govedo za zakol (kg)	Teleta za zakol (kg)	Konzumna jajca (kos)	Mleko, sveže (l)	Krompir merkantilni (kg)	Sveže zelje (kg)
REPUBLIKA SLOVENIJA	a	230,22	266,91	485,59	19,14	59,27	26,90	31,55
	b	256,66	292,15	574,77	15,55	62,33	28,32	33,33
Ajdovščina	a	-	260,81	396,03	-	61,24	35,42	53,79
	b	-	-	-	-	-	-	-
Brežice	a	238,97	243,97	498,49	-	60,36	-	-
	b	220,93	266,30	-	-	-	-	-
Celje	a	211,14	282,32	433,30	-	52,44	23,61	-
	b	-	291,17	-	-	-	-	-
Cerknica	a	-	246,47	-	-	59,33	-	-
	b	-	-	-	-	-	-	-
Črnomelj	a	244,27	290,47	477,49	17,83	60,31	27,10	23,50
	b	-	-	-	-	-	-	-
Domžale	a	-	269,60	-	-	64,55	65,64	-
	b	252,39	162,92	650,00	14,47	60,26	-	-
Dravograd	a	-	266,12	460,84	-	61,54	45,78	-
	b	-	-	-	-	-	-	-
Gornja Radgona	a	216,24	252,82	451,58	-	61,03	-	-
	b	257,37	-	-	-	-	-	-
Grosuplje	a	191,31	286,86	493,45	25,00	56,88	32,35	92,16
	b	272,47	-	-	-	-	-	-
Hrastnik	a	-	267,78	-	-	61,92	-	-
	b	-	-	-	15,08	-	-	-
Idrija	a	230,62	269,92	494,93	18,13	55,94	-	-
	b	-	-	-	-	-	-	-
Ilirska Bistrica	a	-	-	-	23,02	52,51	-	-
	b	-	-	-	-	-	-	-
Izola - Isola	a	-	-	-	-	58,63	-	-
	b	-	-	-	-	-	-	-
Jesenice	a	-	239,07	578,50	-	59,68	-	-
	b	-	-	-	-	-	-	-
Kamnik	a	-	271,97	502,91	-	62,23	25,91	-
	b	-	-	-	17,05	-	14,61	-
Kočevje	a	200,86	218,01	494,87	-	56,81	-	-
	b	249,02	319,72	651,21	14,32	67,12	-	-
Koper - Capodistria	a	-	224,10	-	-	58,63	49,16	28,56
	b	-	-	-	14,45	-	-	-
Kranj	a	201,53	243,50	502,38	17,50	58,33	23,03	38,19
	b	-	198,20	459,00	-	62,32	28,26	-
Krško	a	203,41	278,89	501,61	-	57,17	41,00	40,20
	b	249,34	-	-	-	-	-	-
Laško	a	249,40	254,64	512,66	-	55,83	-	-
	b	222,96	302,37	-	14,47	-	-	-

a) Povprečne cene odkupljenih pridelkov od zasebnih pridelovalcev.
b) Povprečne cene prodanih pridelkov iz lastne pridelave.

3.2 Odkupne in prodajne cene kmetijskih pridelkov po upravnih enotah in izpostavah Slovenije, 2000 (nadaljevanje)

SIT

		Namizna jabolka (kg)	Grozdje za predelavo (kg)	Vino (l)	Med (kg)	Travniško seno (t)	Drva (m ³)	Tehnični les (m ³)
REPUBLIKA SLOVENIJA	a	49,16	80,95	189,14	405,23	11137,62	3407,15	10228,81
	b	63,31	97,70	349,30	885,36	17359,80	-	-
Ajdovščina	a	56,62	75,07	330,47	398,69	-	3700,19	9040,08
	b	-	90,00	-	-	-	-	-
Brežice	a	50,14	94,49	-	422,92	-	3078,79	11575,01
	b	-	-	-	-	-	-	-
Celje	a	38,8	-	-	397,65	-	-	15940,90
	b	-	-	-	-	-	-	-
Cerknica	a	-	-	-	398,61	-	3670,03	9150,28
	b	-	-	-	-	-	-	-
Črnomelj	a	-	-	294,06	412,06	-	6001,03	10046,26
	b	-	-	-	-	-	-	-
Domžale	a	45	-	-	414,25	9988,89	5365,71	11952,90
	b	57,48	-	-	-	-	-	-
Dravograd	a	-	-	-	397,00	-	-	4400,00
	b	-	-	-	-	-	-	-
Gornja Radgona	a	-	88,72	-	393,59	-	-	11859,77
	b	33,81	-	493,51	-	-	-	-
Grosuplje	a	104,00	-	-	368,44	-	4033,99	9865,22
	b	-	-	-	-	-	-	-
Hrastnik	a	-	-	-	-	-	-	12508,49
	b	44,61	-	-	-	-	-	-
Idrija	a	-	-	-	383,00	-	3196,79	8012,30
	b	-	-	-	-	-	-	-
Ilirska Bistrica	a	35,00	-	-	401,18	-	2662,00	10231,68
	b	-	-	-	-	-	-	-
Izola - Isola	a	-	-	-	387,49	-	-	11149,35
	b	-	-	-	-	-	-	-
Jesenice	a	-	-	-	-	-	3170,10	9055,18
	b	-	-	-	-	-	-	-
Kamnik	a	-	-	-	-	-	-	12343,33
	b	50,63	-	-	-	-	-	-
Kočevje	a	-	-	-	388,05	-	2746,77	996,06
	b	-	-	-	-	-	-	-
Koper - Capodistria	a	61,22	98,63	-	389,78	-	-	-
	b	79,78	-	370,05	-	-	-	-
Kranj	a	102,71	-	-	392,80	-	6951,62	9982,16
	b	-	-	-	-	-	-	-
Krško	a	48,09	96,71	-	410,49	-	-	19618,45
	b	81,27	113,51	-	-	-	-	-
Laško	a	57,74	-	-	-	-	3488,04	14167,30
	b	-	-	-	-	-	-	-

a) Povprečne cene odkupljenih pridelkov od zasebnih pridelovalcev
b) Povprečne cene prodanih pridelkov iz lastne pridelave.

3.2 Odkupne in prodajne cene kmetijskih pridelkov po upravnih enotah in izpostavah Slovenije, 2000 (nadaljevanje)

		SIT							
		Prašiči za zakol (kg)	Govedo za zakol (kg)	Teleta za zakol (kg)	Konzumna jajca (kos)	Mleko, sveže (l)	Krompir merkantilni (kg)	Sveže zelje (kg)	
Lenart	a	256,80	294,67	450,83	-	58,69	-	-	
	b	-	331,92	-	-	-	-	-	
Lendava - Lendva	a	218,67	252,45	490,79	-	59,98	34,86	25,19	
	b	-	-	-	-	-	-	-	
Litija	a	248,23	263,71	494,99	-	61,32	-	-	
	b	259,48	137,05	606,90	-	61,05	-	-	
Ljubljana Ljubljana, izpostava Bežigrad	a	-	196,54	-	-	65,05	46,62	-	
	b	-	-	-	-	-	-	-	
Ljubljana, izpostava Moste-Polje	a	200,11	254,95	440,13	-	59,27	33,43	22,66	
	b	-	347,32	-	20,38	-	-	-	
Ljubljana, izpostava Šiška	a	-	226,18	436,35	16,16	63,53	23,52	-	
	b	-	229,17	650,00	-	58,59	-	-	
Ljubljana, izpostava Vič-Rudnik	a	279,19	274,61	497,51	20,06	60,57	-	-	
	b	-	154,16	509,65	-	60,79	-	-	
Ljutomer	a	231,94	248,66	483,07	-	59,25	61,61	-	
	b	282,22	-	-	-	-	-	-	
Logatec	a	-	244,47	481,90	-	56,49	-	-	
	b	-	-	-	-	-	-	-	
Maribor	a	212,61	262,46	490,53	-	59,11	40,71	26,67	
	b	276,17	343,80	-	14,59	-	-	45,97	
Metlika	a	-	277,55	517,71	-	56,57	46,45	-	
	b	-	-	-	-	-	-	-	
Mozirje	a	-	246,81	625,08	-	60,16	-	-	
	b	-	-	-	13,16	-	-	-	
Murska Sobota	a	223,77	246,87	527,97	-	59,98	-	20,00	
	b	263,02	270,82	477,39	11,62	-	80,00	-	
Nova Gorica	a	267,30	266,37	435,42	-	57,58	37,68	36,57	
	b	-	303,94	484,63	-	-	-	-	
Novo mesto	a	267,79	279,91	476,56	-	59,51	53,60	28,78	
	b	260,14	322,93	413,33	-	64,96	39,92	37,72	
Ormož	a	230,09	260,45	455,35	-	60,00	32,34	39,37	
	b	235,03	-	-	-	-	-	-	
Pesnica	a	220,71	258,91	462,07	-	56,88	-	-	
	b	-	314,86	540,00	-	58,12	-	-	
Piran - Pirano	a	-	-	-	-	58,63	45,44	28,20	
	b	-	-	-	-	-	-	-	
Postojna	a	239,85	188,69	495,72	-	57,31	-	-	
	b	-	154,34	331,49	15,47	60,69	-	-	
Ptuj	a	212,08	274,97	468,71	-	60,55	26,96	21,28	
	b	247,91	332,89	-	11,81	-	22,76	-	
Radlje ob Dravi	a	-	273,67	433,13	-	59,14	-	-	
	b	-	-	-	-	-	-	-	

3.2 Odkupne in prodajne cene kmetijskih pridelkov po upravnih enotah in izpostavah Slovenije, 2000 (nadaljevanje)

SIT

		Namizna jabolka (kg)	Grozdje za predelavo (kg)	Vino (l)	Med (kg)	Travniško seno (t)	Drva (m ³)	Tehnični les (m ³)
Lenart	a	-	-	-	410,57	-	-	12794,89
	b	60,41	91,67	-	-	-	-	-
Lendava - Lendva	a	-	80,00	-	399,04	-	-	-
	b	-	-	273,67	-	-	-	-
Litija	a	-	-	-	388,67	-	3990,00	12420,26
	b	-	-	-	-	-	-	-
Ljubljana Ljubljana, izpostava Bežigrad	a	-	-	305,00	-	-	-	-
	b	-	-	-	-	-	-	-
Ljubljana, izpostava Moste-Polje	a	66,76	-	-	392,25	-	-	-
	b	-	-	-	-	-	-	-
Ljubljana, izpostava Šiška	a	103,38	-	-	286,80	-	3275,54	11898,26
	b	-	-	-	-	-	-	-
Ljubljana, izpostava Vič-Rudnik	a	-	-	-	482,57	12626,78	3344,24	9121,60
	b	-	-	-	-	-	-	-
Ljutomer	a	75,91	-	-	394,14	-	-	-
	b	-	-	268,43	-	-	-	-
Logatec	a	-	-	-	-	-	-	11328,53
	b	-	-	-	-	-	-	-
Maribor	a	71,80	110,00	169,00	390,98	-	-	10962,38
	b	57,40	-	333,80	-	-	-	-
Metlika	a	-	84,06	-	383,00	-	-	-
	b	-	96,40	358,92	-	-	-	-
Mozirje	a	-	-	-	-	-	-	10176,69
	b	-	-	-	-	-	-	-
Murska Sobota	a	52,26	-	-	402,66	-	-	-
	b	44,31	90,77	300,97	-	19850,50	-	-
Nova Gorica	a	61,98	78,90	-	386,77	-	3532,96	8355,37
	b	-	-	-	-	-	-	-
Novo mesto	a	47,84	-	-	409,33	-	3726,44	9844,76
	b	44,55	-	-	885,36	-	-	-
Ormož	a	-	-	-	405,46	-	2800,00	12840,83
	b	65,74	-	261,60	-	-	-	-
Pesnica	a	62,15	110,00	166,42	-	-	-	-
	b	57,73	-	269,54	-	-	-	-
Piran - Pirano	a	58,70	-	-	368,44	-	-	-
	b	-	-	-	-	-	-	-
Postojna	a	35,00	-	-	384,56	10461,96	3257,04	9291,27
	b	-	-	-	-	-	-	-
Ptuj	a	69,33	85,00	-	396,15	-	8433,33	10010,72
	b	-	-	-	-	-	-	-
Radlje ob Dravi	a	-	-	-	-	-	-	11404,66
	b	-	-	-	-	-	-	-

3.2 Odkupne in prodajne cene kmetijskih pridelkov po upravnih enotah in izpostavah Slovenije, 2000 (nadaljevanje)

		SIT							
		Prašiči za zakol (kg)	Govedo za zakol (kg)	Teleta za zakol (kg)	Konzumna jajca (kos)	Mleko, sveže (l)	Krompir merkantilni (kg)	Sveže zelje (kg)	
Radovljica	a	280,74	264,30	486,96	18,00	60,62	29,61	27,27	
	b	-	175,20	492,36	-	61,14	27,60	-	
Ravne na Koroškem	a	-	264,64	411,89	-	56,47	-	-	
	b	-	-	-	-	-	-	-	
Ribnica	a	253,40	261,65	499,76	-	52,77	-	-	
	b	-	-	-	-	-	-	-	
Ruše	a	236,26	295,80	-	-	57,17	-	-	
	b	-	-	-	-	-	-	-	
Sevnica	a	255,10	276,72	648,68	-	60,20	-	-	
	b	247,43	293,11	-	-	-	-	-	
Sežana	a	-	258,38	540,20	22,81	57,97	-	-	
	b	-	268,58	-	-	56,97	-	-	
Slovenj Gradec	a	201,39	259,01	463,44	16,23	52,09	50,00	-	
	b	-	-	-	-	-	-	-	
Slovenska Bistrica	a	269,82	290,06	556,36	22,18	59,91	-	-	
	b	-	-	-	-	-	-	-	
Slovenske Konjice	a	256,48	287,62	456,26	-	-	-	-	
	b	-	-	-	-	-	-	-	
Šentjur pri Celju	a	-	261,47	447,94	-	55,63	-	-	
	b	259,72	303,86	-	15,22	64,68	-	-	
Škofja Loka	a	287,27	262,78	475,75	13,00	59,68	23,40	58,94	
	b	-	-	-	-	-	-	-	
Šmarje pri Jelšah	a	292,91	294,53	538,51	-	55,37	-	-	
	b	248,41	-	-	-	-	-	-	
Tolmin	a	-	211,07	456,01	-	58,30	-	-	
	b	-	-	-	-	59,68	-	-	
Trbovlje	a	-	325,96	-	-	56,33	-	-	
	b	-	-	-	14,36	-	-	-	
Trebnje	a	265,87	268,96	473,64	-	59,77	19,25	-	
	b	-	-	-	-	-	-	-	
Tržič	a	-	255,61	423,00	16,57	63,05	33,39	38,01	
	b	-	-	-	-	-	-	-	
Velenje	a	-	280,27	-	-	63,30	-	-	
	b	-	-	-	-	-	-	-	
Vrhnika	a	281,07	263,34	479,89	18,45	59,13	41,19	99,69	
	b	-	-	-	-	-	-	-	
Zagorje ob Savi	a	-	257,13	516,00	-	59,36	-	-	
	b	-	-	-	14,67	-	-	-	
Žalec	a	185,56	269,87	431,92	-	59,62	33,23	23,42	
	b	209,49	-	-	-	-	-	-	

3.2 Odkupne in prodajne cene kmetijskih pridelkov po upravnih enotah in izpostavah Slovenije, 2000 (nadaljevanje)

SIT

		Namizna jabolka (kg)	Grozdje za predelavo (kg)	Vino (l)	Med (kg)	Travniško seno (t)	Drva (m ³)	Tehnični les (m ³)
Radovljica	a	50,00	-	-	-	-	3023,94	9118,34
	b	53,31	-	-	-	-	-	-
Ravne na Koroškem	a	-	-	-	-	-	-	4400,00
	b	-	-	-	-	-	-	-
Ribnica	a	-	-	-	404,87	-	3192,14	9822,38
	b	-	-	-	-	-	-	-
Ruše	a	-	-	-	-	-	-	10157,31
	b	59,06	-	-	-	-	-	-
Sevnica	a	-	85,00	-	390,37	-	3736,76	11760,93
	b	95,67	-	-	-	-	-	-
Sežana	a	35,00	-	-	439,19	-	2267,73	6853,00
	b	-	200,00	-	-	-	-	-
Slovenj Gradec	a	-	-	-	-	-	-	4400,00
	b	-	-	-	-	-	-	-
Slovenska Bistrica	a	47,35	-	-	-	-	3376,20	11590,38
	b	-	-	-	-	-	-	-
Slovenske Konjice	a	-	-	-	-	-	-	7763,86
	b	44,97	-	382,11	-	-	-	-
Šentjur pri Celju	a	-	-	-	-	-	3466,45	14868,71
	b	86,79	-	-	-	-	-	-
Škofja Loka	a	-	-	-	393,34	-	4140,14	10830,88
	b	-	-	-	-	-	-	-
Šmarje pri Jelšah	a	113,59	103,49	-	368,44	-	3448,11	13507,07
	b	-	-	-	-	-	-	-
Tolmin	a	-	-	-	390,99	-	3930,05	9035,74
	b	-	-	-	-	-	-	-
Trbovlje	a	-	-	-	-	-	-	11702,04
	b	-	-	-	-	-	-	-
Trebnje	a	-	-	-	-	-	2972,90	9236,23
	b	-	-	-	-	-	-	-
Tržič	a	60,63	-	-	-	-	-	14160,34
	b	-	-	-	-	-	-	-
Velenje	a	-	-	-	-	-	-	-
	b	81,34	-	-	-	-	-	-
Vrhnika	a	80,00	-	-	401,00	-	4099,91	9773,08
	b	-	-	-	-	-	-	-
Zagorje ob Savi	a	-	-	-	443,32	-	-	11372,28
	b	-	-	-	-	-	-	-
Žalec	a	50,94	-	-	-	-	2485,07	12186,76
	b	56,49	-	-	-	-	-	-

4. DOVOZ KMETIJSKIH PRIDELKOV ZASEBNIH PRIDELOVALCEV NA ŽIVILSKE TRGE, SLOVENIJA, 2000

4.1 Dovoz kmetijskih pridelkov zasebnih pridelovalcev na živilske trge po nekaterih naseljih, Slovenija, 2000¹⁾

	Merska enota	Skupaj	Celje	Koper-Capodistria	Kranj	Ljubljana	Maribor
Žita							
Pšenica	kg	20605	-	-	-	13255	7350
Rž	kg	11805	-	-	-	11805	-
Ječmen	kg	13180	-	-	-	13180	-
Oves	kg	12965	-	-	-	12965	-
Koruza v zrnju	kg	24075	-	-	-	16925	7150
Druga žita	kg	33394	-	-	-	33394	-
Pšenična moka	kg	39297	-	-	-	39297	-
Koruzna moka	kg	30072	-	-	-	29872	-
Druge vrste moke	kg	50780	-	-	740	49610	-
Vrtnine							
Krompir	kg	1300240	44400	51400	71810	762000	238300
Fižol v zrnju	kg	163009	15450	405	33350	91097	14100
Fižol, stročji	kg	75983	5400	380	8840	38990	11100
Grah, stročji in zelena zrna	kg	27522	700	780	4725	15628	500
Čebula	kg	444095	7500	2570	55120	256620	86000
Česen	kg	150751	1680	405	37990	79345	23800
Presno zelje	kg	404710	10800	1640	28355	261415	57100
Ohrovt	kg	139397	1250	725	13995	85843	12450
Cvetača	kg	184705	2550	1170	27210	109013	13200
Korenje	kg	278242	5050	390	29940	204935	29000
Paradižnik	kg	363534	8500	7020	43720	137320	25400
Paprika, brez feferonov	kg	168695	8700	7750	49860	52294	2700
Melancane	kg	65891	-	2040	11965	28145	2100
Špinača	kg	104220	2300	730	9060	63957	6700
Zelena solata	kg	1058120	38500	3010	44830	845841	70500
Kumare	kg	186111	14700	425	28040	86790	35100
Bučke	kg	75802	400	400	-	58265	-
Rdeča pesa	kg	101708	2250	152	19620	67925	5800
Lubenice in dinje	kg	125829	-	5500	21500	77980	-
Druge sveže vrtnine	kg	74640	3600	870	-	60492	-
Sadje in grozdje							
Sveže slive	kg	66767	2800	740	9430	41960	1400
Suhe slive	kg	25720	-	-	21440	600	-
Jabolka	kg	982505	45500	34950	59670	672350	93100
Hruške	kg	208112	3300	2280	40160	134010	4700
Kutine	kg	2335	-	-	-	720	-
Češnjje	kg	102490	3200	1050	12380	73500	1000
Višnje	kg	15282	400	-	-	13695	300
Marelice	kg	60969	300	900	7080	40300	3500
Breskve	kg	202093	14000	8950	19790	128750	5000

1) Zajeti so samo tisti trgi, kjer podjetja in druge organizacije vodijo evidenco o zaračunanih tržnih taksah za uporabljanje tržnega prostora.

4.1 Dovoz kmetijskih pridelkov zasebnih pridelovalcev na živilske trge po nekaterih naseljih, Slovenija, 2000¹⁾
(nadaljevanje)

	Merska enota	Murska Sobota	Nova Gorica	Novo mesto	Piran - Pirano	Tržič	Velenje
Žita							
Pšenica	kg	-	-	-	-	-	-
Rž	kg	-	-	-	-	-	-
Ječmen	kg	-	-	-	-	-	-
Oves	kg	-	-	-	-	-	-
Koruza v zrnju	kg	-	-	-	-	-	-
Druga žita	kg	-	-	-	-	-	-
Pšenična moka	kg	-	-	-	-	-	-
Koruzna moka	kg	-	-	-	-	-	-
Druge vrste moke	kg	-	-	430	-	-	-
Vrtnine							
Krompir	kg	12710	25860	5950	76700	3470	7640
Fižol v zrnju	kg	126	2053	388	5500	170	370
Fižol, stročji	kg	377	2091	150	8600	55	-
Grah, stročji in zelena zrna	kg	69	945	55	4100	-	20
Čebula	kg	3885	5825	3370	21560	725	920
Česen	kg	660	1737	415	4400	109	210
Presno zelje	kg	6703	3183	2045	32900	369	200
Ohrovt	kg	26	3364	60	21600	24	60
Cvetača	kg	519	2954	185	27600	124	180
Korenje	kg	838	2687	375	4300	147	580
Paradižnik	kg	5539	9287	455	25900	193	200
Paprika, brez feferonov	kg	4459	8091	1640	32800	231	170
Melancane	kg	228	2040	173	19200	-	-
Špinača	kg	-	1833	70	19400	-	170
Zelena solata	kg	4784	8360	915	39600	380	1400
Kumare	kg	3128	4136	390	13300	67	35
Bučke	kg	153	4044	90	12400	20	30
Rdeča pesa	kg	-	1722	430	3520	39	250
Lubenice in dinje	kg	2310	2632	100	15400	107	300
Druge sveže vrtnine	kg	305	3560	318	5360	-	135
Sadje in grozdje							
Sveže slive	kg	566	373	380	9100	18	-
Suhe slive	kg	-	-	530	2950	60	140
Jabolka	kg	8355	24865	4720	36550	605	1840
Hruške	kg	465	10025	525	11900	87	660
Kutine	kg	25	-	40	1550	-	-
Češnje	kg	282	4970	360	5500	48	200
Višnje	kg	52	265	70	500	-	-
Mareljice	kg	779	2545	100	5400	65	-
Breskve	kg	958	10505	820	12500	120	700

4.1 Dovoz kmetijskih pridelkov zasebnih pridelovalcev na živilske trge po nekaterih naseljih, Slovenija, 2000¹⁾
(nadaljevanje)

	Merska enota	Skupaj	Celje	Koper-Capodistria	Kranj	Ljubljana	Maribor
Celi orehi	kg	6490	100	27	1670	130	1500
Celi lešniki in mandeljni	kg	900	-	-	-	-	-
Luščeni orehi	kg	36712	1300	50	23600	1022	8500
Luščeni lešniki in mandeljni	kg	205	80	-	-	-	-
Kostanj	kg	70518	3600	1300	-	34360	25000
Jagode	kg	82216	8000	2890	8620	54750	700
Maline	kg	8964	1700	580	950	4255	-
Sveže fige	kg	48860	50	530	4270	35615	-
Suhe fige	kg	3265	-	-	-	190	-
Drugo sveže sadje	kg	22260	1600	855	-	8872	6300
Grozdje	kg	65770	1500	1150	-	46625	-
Perutnina in jajca							
Kokoši in piščanci, živi	kg	1650	-	-	-	-	1650
Kokoši in piščanci, zaklani	kg	331855	22000	-	-	142555	167300
Purani zaklani	kg	55575	-	-	-	42975	12600
Druga zaklana perutnina	kg	9386	-	-	-	9385	-
Jajca	kos	5183818	955000	66400	579850	2782528	243500
Mleko in mlečni izdelki							
Mleko, sveže	l	3689	-	-	-	2126	-
Surovo maslo	kg	14244	-	-	-	13028	1100
Kajmak	kg	36914	-	-	-	35838	1040
Trdi siri vseh vrst	kg	68205	-	-	-	68060	-
Smetana	kg	57383	8200	-	2905	38340	7250
Drugi mlečni izdelki	kg	94760	22850	-	-	63590	7500
Ribe							
Morske ribe	kg	8950	-	8840	-	110	-
Rečne ribe	kg	25	-	-	-	25	-
Drugi pridelki							
Med	kg	38346	1900	725	-	25314	3660
Oljčno olje	kg	4555	-	540	-	-	-
Kislo zelje	kg	466317	30550	14650	9030	339593	54650
Kisla repa	kg	210851	10600	7650	-	155095	22800
Sveže gobe	kg	7441	600	115	-	1007	2510

4.1 Dovoz kmetijskih pridelkov zasebnih pridelovalcev na živilske trge po nekaterih naseljih, Slovenija, 2000¹⁾
(nadaljevanje)

	Merska enota	Murska Sobota	Nova Gorica	Novo mesto	Piran - Pirano	Tržič	Velenje
Celi orehi	kg	-	-	320	2430	103	210
Celi lešniki in mandeljni	kg	-	-	-	900	-	-
Luščeni orehi	kg	173	-	265	1320	152	330
Luščeni lešniki in mandeljni	kg	-	-	55	70	-	-
Kostanj	kg	1075	1771	180	3100	32	100
Jagode	kg	598	964	725	4900	29	40
Maline	kg	130	159	40	1150	-	-
Sveže fige	kg	-	872	115	7400	8	-
Suhe fige	kg	-	-	175	2830	-	70
Drugo sveže sadje	kg	51	-	300	4100	2	180
Grozdje	kg	980	4030	140	11300	45	-
Perutnina in jajca							
Kokoši in piščanci, živi	kg	-	-	-	-	-	-
Kokoši in piščanci, zaklani	kg	-	-	-	-	-	-
Purani zaklani	kg	-	-	-	-	-	-
Druga zaklana perutnina	kg	-	-	-	-	-	-
Jajca	kos	234780	23500	110360	116000	5200	66700
Mleko in mlečni izdelki							
Mleko, sveže	l	-	-	-	-	303	1260
Surovo maslo	kg	116	-	-	-	-	-
Kajmak	kg	36	-	-	-	-	-
Trdi siri vseh vrst	kg	130	-	-	-	-	15
Smetana	kg	420	-	-	-	78	190
Drugi mlečni izdelki	kg	350	-	-	-	-	470
Ribe							
Morske ribe	kg	-	-	-	-	-	-
Rečne ribe	kg	-	-	-	-	-	-
Drugi pridelki							
Med	kg	-	1502	330	4640	-	275
Oljčno olje	kg	-	-	-	3950	-	65
Kislo zelje	kg	-	431	1030	15500	363	520
Kisla repa	kg	-	576	645	12800	165	520
Sveže gobe	kg	-	534	255	2400	-	20

4.2 Povprečne cene kmetijskih pridelkov na živilskih trgih po nekaterih naseljih, Slovenija, 2000

	Merska enota	Republika Slovenija	Celje	Koper-Capodistria	Kranj	Ljubljana	Maribor
Žita							
Pšenica	kg	87,19	-	-	-	80,09	100,00
Rž	kg	80,00	-	-	-	80,00	-
Ječmen	kg	89,79	-	-	-	89,79	-
Oves	kg	96,62	-	-	-	96,62	-
Koruza v zrnju	kg	135,05	-	-	-	149,86	100,00
Druga žita	kg	173,02	-	-	-	173,02	-
Pšenična moka	kg	150,63	-	-	-	150,63	-
Koruzna moka	kg	149,44	-	-	-	149,43	-
Druge vrste moke	kg	343,29	-	-	400,00	341,59	-
Vrtnine							
Krompir	kg	97,62	111,49	85,23	82,65	106,70	76,13
Fižol v zrnju	kg	514,96	473,46	370,37	407,81	566,99	578,72
Fižol, stročji	kg	445,84	522,22	518,42	409,45	423,93	372,97
Grah, stročji in zelena zrna	kg	422,04	514,29	500,00	420,11	412,54	600,00
Čebula	kg	189,28	210,57	186,38	125,74	214,57	150,78
Česen	kg	513,62	370,24	641,98	380,07	593,25	489,08
Presno zelje	kg	132,19	174,63	79,09	122,68	133,04	144,83
Ohrovt	kg	263,67	228,00	172,62	223,56	272,74	261,12
Cvetača	kg	360,31	299,22	244,19	322,93	383,18	277,27
Korenje	kg	216,81	177,62	231,92	193,97	221,52	206,24
Paradižnik	kg	248,01	202,35	151,85	241,21	247,98	219,88
Paprika	kg	321,45	229,31	225,55	335,66	279,36	275,93
Malancane	kg	327,80	-	172,16	329,15	240,89	300,00
Špinača	kg	509,58	426,09	415,75	512,14	539,87	540,30
Zelena solata	kg	370,60	268,18	486,05	280,54	385,77	264,11
Kumare	kg	208,83	161,90	170,00	222,95	207,90	147,58
Bučke	kg	259,74	165,00	139,00	-	228,46	-
Rdeča pesa	kg	205,25	207,78	303,62	200,41	210,29	143,79
Lubenice in dinje	kg	139,68	-	93,09	124,23	126,04	-
Druge sveže vrtnine	kg	275,38	258,83	215,52	-	269,28	-
Sadje in grozdje							
Sveže slive	kg	237,97	167,86	191,89	247,85	225,60	221,43
Suhe slive	kg	672,73	-	-	663,01	430,00	-
Jabolka	kg	148,58	112,09	130,31	142,65	150,32	142,53
Hruške	kg	278,99	227,27	264,69	342,66	250,03	234,47
Kutine	kg	366,17	-	-	-	500,00	-
Češnje	kg	503,76	625,00	533,33	325,99	521,92	400,00
Višnje	kg	446,13	437,50	-	-	440,42	500,00
Marelice	kg	405,02	300,00	322,22	346,75	407,09	400,00
Breskve	kg	242,60	194,29	198,60	235,85	247,12	200,00
Celi orehi	kg	665,68	700,00	800,00	609,58	549,23	575,00
Orehova jedrca	kg	1036,96	1076,92	1102,00	952,03	916,73	1250,59

4.2 Povprečne cene kmetijskih pridelkov na živilskih trgih po nekaterih naseljih, Slovenija, 2000 (nadaljevanje)

	Merska enota	Murska Sobota	Nova Gorica	Novo mesto	Piran - Pirano	Tržič	Velenje
Žita							
Pšenica	kg	-	-	-	-	-	-
Rž	kg	-	-	-	-	-	-
Ječmen	kg	-	-	-	-	-	-
Oves	kg	-	-	-	-	-	-
Koruzna v zrnju	kg	-	-	-	-	-	-
Druga žita	kg	-	-	-	-	-	-
Pšenična moka	kg	-	-	-	-	-	-
Koruzna moka	kg	-	-	-	150,00	-	-
Druge vrste moke	kg	-	-	136,05	-	-	-
Vrtnine							
Krompir	kg	92,44	86,11	71,06	100,37	85,36	51,94
Fižol v zrnju	kg	400,00	319,80	570,88	355,45	450,24	288,11
Fižol, stročji	kg	445,76	420,33	606,67	629,07	410,91	-
Grah, stročji in zelena zrna	kg	500,00	339,68	600,00	424,39	-	230,00
Čebula	kg	128,75	179,52	174,48	220,15	117,45	79,46
Česen	kg	405,23	404,23	496,99	482,95	368,90	262,38
Presno zelje	kg	54,86	125,15	105,97	118,84	123,18	86,00
Ohrovt	kg	200,00	175,95	250,00	274,31	179,17	173,33
Cvetača	kg	326,01	320,77	273,24	363,48	363,31	213,33
Korenje	kg	256,32	249,53	204,67	249,42	171,09	159,31
Paradižnik	kg	279,80	306,36	207,69	301,04	331,81	195,00
Paprika	kg	208,24	312,95	146,95	445,27	266,36	150,00
Malancane	kg	309,87	370,93	388,15	469,01	-	-
Špinača	kg	-	373,81	514,29	427,32	-	150,00
Zelena solata	kg	384,92	336,24	303,28	442,87	263,13	204,29
Kumare	kg	238,20	300,53	153,85	366,17	211,64	178,57
Bučke	kg	242,81	309,42	258,33	397,98	186,00	180,00
Rdeča pesa	kg	-	207,08	200,00	236,53	173,08	120,00
Lubenice in dinje	kg	125,02	121,41	80,00	254,06	97,01	83,33
Druge sveže vrtnine	kg	391,80	301,49	207,86	347,67	-	188,89
Sadje in grozdje							
Sveže slive	kg	259,01	300,00	190,00	310,99	128,89	-
Suhe slive	kg	-	-	644,72	815,25	350,00	442,86
Jabolka	kg	136,59	171,89	116,78	197,54	137,01	111,90
Hruške	kg	352,80	338,26	204,76	383,03	227,93	148,18
Kutine	kg	200,00	-	275,00	309,03	-	-
Češnjje	kg	481,56	600,00	600,00	522,73	390,63	250,00
Višnje	kg	400,00	424,15	400,00	600,00	-	-
Mareljce	kg	328,43	400,28	350,00	503,70	356,15	-
Breskve	kg	285,91	203,66	204,88	338,40	335,83	278,57
Celi orehi	kg	-	-	512,50	784,36	512,14	733,33
Orehova jedrca	kg	1112,14	-	1043,40	1214,39	926,32	1109,09

4.2 Povprečne cene kmetijskih pridelkov na `ivilskih trgih po nekaterih naseljih, Slovenija, 1998 (nadaljevanje)

	Merska enota	Republika Slovenija	Celje	Koper-Capodistria	Kranj	Ljubljana	Maribor
Celi lešniki in mandeljni	kg	600,00	-	-	-	-	-
Luščeni lešniki in mandeljni	kg	1190,24	1000,00	-	-	-	-
Kostanj	kg	278,35	316,67	476,92	-	304,03	180,00
Jagode	kg	558,05	306,25	968,86	561,25	531,58	500,00
Maline	kg	597,59	600,00	937,93	500,00	530,34	-
Sveže fige	kg	361,04	300,00	272,64	547,78	334,66	-
Suhe fige	kg	764,13	-	-	-	626,32	-
Drugo sveže sadje	kg	622,66	962,50	827,49	-	453,51	552,38
Grozdje	kg	321,81	200,00	221,74	-	271,77	-
Perutnina in jajca							
Kokoši in piščanci, živi	kg	1000,00	-	-	-	-	1000,00
Kokoši in piščanci, zaklani	kg	538,70	-	-	-	546,27	530,00
Purani zaklani	kg	809,66	-	-	-	817,38	783,33
Druga zaklana perutnina	kg	1138,34	-	-	-	1138,34	-
Jajca	kos	23,93	23,24	25,39	21,75	25,24	20,00
Mleko in mlečni izdelki							
Mleko, sveže	l	98,62	-	-	-	101,61	-
Surovo maslo	kg	1125,86	-	-	-	1112,12	1320,00
Kajmak	kg	2005,72	-	-	-	1954,48	3716,25
Trdi siri vseh vrst	kg	1924,62	-	-	-	1926,64	-
Smetana	kg	597,67	488,29	-	590,71	621,90	600,00
Drugi mlečni izdelki	kg	574,44	500,33	-	-	599,98	600,00
Ribe							
Morske ribe	kg	1106,15	-	1108,71	-	900,00	-
Rečne in jezerske ribe	kg	1400,00	-	-	-	1400,00	-
Drugi pridelki							
Med	kg	1018,84	1252,63	853,10	-	1028,81	1000,00
Oljčno olje	kg	2016,72	-	2144,44	-	-	-
Kislo zelje	kg	289,64	294,27	231,77	250,19	298,25	262,35
Kisla repa	kg	288,17	295,28	229,28	-	297,72	254,17
Sveže gobe	kg	2465,90	3000,00	2000,00	-	2943,65	2776,89

4.2 Povprečne cene kmetijskih pridelkov na živilskih trgih po nekaterih naseljih, Slovenija, 2000 (nadaljevanje)

	Merska enota	Murska Sobota	Nova Gorica	Novo mesto	Piran - Pirano	Tržič	Velenje
Celi lešniki in mandeljni	kg	-	-	-	600,00	-	-
Luščeni lešniki in mandeljni	kg	-	-	1200,00	1400,00	-	-
Kostanj	kg	267,44	435,86	300,00	564,52	441,88	450,00
Jagode	kg	836,79	857,88	331,03	967,35	400,00	500,00
Maline	kg	600,00	800,00	400,00	730,43	-	-
Sveže fige	kg	-	218,52	615,22	400,00	250,00	-
Suhe fige	kg	-	-	637,14	784,10	-	648,57
Drugo sveže sadje	kg	741,18	-	600,00	920,00	800,00	655,56
Grozdje	kg	327,96	363,15	300,00	539,82	270,00	-
Perutnina in jajca							
Kokoši in piščanci, živi	kg	-	-	-	-	-	-
Kokoši in piščanci, zaklani	kg	-	-	-	-	-	-
Purani zaklani	kg	-	-	-	-	-	-
Druga zaklana perutnina	kg	-	-	-	-	-	-
Jajca	kos	17,40	35,00	24,27	24,79	24,94	28,34
Mleko in mlečni izdelki							
Mleko, sveže	l	-	-	-	-	98,93	93,49
Surovo maslo	kg	827,76	-	-	-	-	-
Kajmak	kg	3600,00	-	-	-	-	-
Trdi siri vseh vrst	kg	976,92	-	-	-	-	1000,00
Smetana	kg	542,86	-	-	-	453,85	626,32
Drugi mlečni izdelki	kg	285,71	-	-	-	453,85	527,66
Ribe							
Morske ribe	kg	-	-	-	-	-	-
Rečne in jezerske ribe	kg	-	-	-	-	-	-
Drugi pridelki							
Med	kg	-	1007,12	987,88	911,58	-	1083,64
Oljčno olje	kg	-	-	-	2000,00	-	1900,00
Kislo zelje	kg	-	212,76	200,00	279,35	158,07	217,31
Kisla repa	kg	-	208,42	207,75	275,78	181,45	181,73
Sveže gobe	kg	-	2028,09	1405,88	2052,08	-	900,00

REZULTATI RAZISKOVANJ

1. Zaposleni v družbenem sektorju 1974, 38 str.
2. Letni pregled odkupa 1974, 66 str.
3. Letni pregled obrti 1974, 8 str.
4. Letni pregled cen 1974, 31 str.
5. Demografski rajoni SRS s historiatom razvoja teritorialnega območja z osnovnimi podatki iz popisov prebivalstva po osvoboditvi, 129 str.
6. Letni pregled industrije 1974, 132 str.
7. Študenti visokošolskih zavodov 1974-75, 76 str.
8. Anкета o zasebnih kmečkih gospodarstvih 1971-74, 35 str.
9. Direktorji v organizacijah združenega dela v gospodarski in družbeni dejavnosti 1975, 33 str.
10. Letni pregled komunalne dejavnosti 1973, 30 str.
11. Letni pregled kmetijstva 1974, 44 str.
12. Kulturno-umetniška in znanstvena dejavnost 1974, 42 str.
13. Letni pregled gradbeništva 1969, 47 str.
14. Osebnih dohodki zaposlenih v družbenem sektorju 1974, 54 str.
15. Letni pregled gradbeništva 1970, 49 str.
16. Dohodki in izdatki organizacij združenega dela negospodarskih organizacij 1974, 65 str.
17. Letni pregled gradbeništva 1971, 50 str.
18. Letni pregled gradbeništva 1972, 50 str.
19. Letni pregled gradbeništva 1973, 48 str.
20. Družbeni produkt in narodni dohodek v letu 1974., 48 str.
21. Kulturno-umetniška in prosvetna dejavnost 1974/75, 34 str.
22. Seznam osnovnih in srednjih šol ter višjih in visokih šol na začetku šolskega leta 1975/76., 118 str.
23. Zaposleni v družbenem in zasebnem sektorju ter fluktuacija zaposlenih 1974/75, 30 str.
24. Vzgojnovarstveni zavodi v letu 1974/75 in socialni zavodi s seznamom poročevaskih enot v letu 1974., 63 str.
25. Sestava organov in dejavnosti skupščin občin v letu 1975, 35 str.
26. Investicije 1974, družbeni in zasebni sektor., 48 str.
27. Naravno gibanje prebivalstva SRS v letu 1973, 84 str.
28. Osebnih dohodki po poklicih v letu 1974, 68 str.
29. Prebivalstvo v SRS 1970-76., 35 str.
30. Osnovne šole na začetku šolskega leta 1975/76 po krajevnih skupnostih, 41 str.
31. Telesna kultura 1974, 53 str.
32. Letni pregled cen 1975, 50 str.
33. Letni pregled odkupa 1975, 74 str.
34. Periodični finančni računi 1974-1975, 35 str.
35. Letni pregled industrije 1975, 141 str.
36. Selitveno gibanje prebivalstva v SR Sloveniji 1971-1975, 29 str.
37. Osnovne in srednje šole na koncu šolskega leta 1974-1975 in na začetku šolskega leta 1975-1976, 89 str.
38. Organizacije in skupnosti v gospodarstvu in negospodarstvu v SR Sloveniji, 262 str.
39. Kazensko sodna statistika 1975, 142 str.
40. Poraba reprodukcijskega materiala in prodaja po republikah v letu 1972, 40 str.
41. Letni pregled obrti 1975, 41 str.
42. Letni pregled kmetijstva 1975, 43 str.
43. Študenti visokošolskih zavodov 1975-76, 71 str.
44. Sestava in dejavnost krajevnih skupnosti 1974-1975, 89 str.
45. Letni pregled gradbeništva 1974, 70 str.
46. Dohodki in izdatki organizacij združenega dela negospodarskih dejavnosti 1975, 42 str.
47. Osebnih dohodki zaposlenih v družbenem sektorju 1975, 59 str.
48. Samoupravne interesne skupnosti 1975, 32 str.
49. Kulturno-umetniška in znanstvena dejavnost 1975, 57 str.
50. Industrijske organizacije in industrijski proizvodi 1975, 198 str.
51. Letni pregled gozdarstva 1975, 38 str.
52. Letni pregled prometa 1969, 102 str.
53. Letni pregled trgovine 1975, 88 str.
54. Letni pregled gostinstva 1972, 53 str.
55. Vzgojnovarstveni zavodi v šolskem letu 1975-1976, 61 str.
56. Letni pregled prometa 1970, 101 str.
57. Letni pregled prometa 1971, 99 str.
58. Osnovne šole na začetku šolskega leta 1976-77 po krajevnih skupnostih, 41 str.
59. Seznam šol s splošnimi podatki na začetku šolskega leta 1976-77, 104 str.
60. Kulturno-umetniška in prosvetna dejavnost 1975-76, 34 str.
61. Anкета o zasebnih kmečkih gospodinjstvih 1975, 28 str.
62. Telesna kultura, šport in rekreacija v letu 1975, 53 str.
63. Letni pregled prometa 1972, 100 str.
64. Letni pregled prometa 1973, 104 str.
65. Sestava in dejavnost krajevnih skupnosti 1975-1976, 90 str.
66. Družbena prehrana v letu 1970, 100 str.
67. Pregled sprememb v potrošnji po anketah v letih 1963, 1968 in 1973 v Sloveniji, 100 str.
68. Osnovne in srednje šole na začetku šolskega leta 1975-76 in na začetku 1976-77, 80 str.
69. Zaposleni v družbenem sektorju 1974, 44 str.
70. Letni pregled prometa 1974, 104 str.
71. Družbeni produkt in narodni dohodek v letu 1975, 48+(IV) str.
72. Letni pregled prometa 1975, 84 str.
73. Investicije 1975 (družbeni in zasebni sektor), 51 str.
74. Letni pregled cen 1976, 54 str.
75. Naravno gibanje prebivalstva SR Slovenije 1974, 100 str.
76. Osebnih dohodki delavcev v združenem delu 1976, 65 str.
77. Letni pregled industrije 1976, 106 str.
78. Letni pregled odkupa 1976, 42 str.
79. Osebnih dohodki po poklicih 1976, 77 str.
80. Študenti 1976/77 in diplomanti 1976, 78 str.
81. Letni pregled prometa 1976, 87 str.
82. Kazensko sodna statistika 1976, 123 str.
83. Letni pregled gozdarstva 1976, 40 str.
84. Letni pregled trgovine 1976, 84 str.
85. Letni pregled kmetijstva 1976, 44 str.
86. Vzgojnovarstveni zavodi v šolskem letu 1976/77 in socialni zavodi v letu 1976 s seznamom poročevaskih enot, 81 str.
87. Popis učiteljev 1976, 81 str.
88. Kulturno-umetniška in znanstveno-raziskovalna dejavnost 1976, 46 str.
89. Naravno gibanje prebivalstva SR Slovenije 1975, 102 str.
90. Anкета o zasebnih kmečkih gospodinjstvih 1976, 34 str.
91. Osnovne šole na začetku šolskega leta 1977/78 po krajevnih skupnostih, 41 str.
92. Družbeni proizvod in narodni dohodek v letu 1976, 78 str.
93. Seznam šol s splošnimi podatki za začetek šolskega leta 1977/78, 113 str.
94. Družbena prehrana 1977, 41 str.
95. Osebnih dohodki po poklicih 1976, 65 str.
96. Osnovne in srednje šole na koncu šolskega leta 1976/77 in na začetku 1977/78, 75 str.
97. Letni pregled gozdarstva, 40 str.
98. Telesna vzgoja, šport in rekreacija v letu 1976, 50 str.
99. Kulturno-umetniška in prosvetna dejavnost 1975/76 in 1976/77, 61 str.
100. Investicije 1976, 66 str.
101. Sestava in dejavnost krajevnih skupnosti 1976-77, 75 str.
102. Osebnih dohodki delavcev v združenem delu 1977, 69 str.
103. Letni pregled industrije 1977, 175 str.
104. Letni pregled cen 1977, 60 str.
105. Študenti 1977-78 in diplomanti 1977, 77 str.
106. Letni pregled kmetijstva 1977, 44 str.
107. Letni pregled prometa 1977, 77 str.
108. Industrijske organizacije 1965-1976 in proizvodi 1976, 212 str.
109. Letni pregled gostinstva 1976, 56 str.
110. Samoupravne interesne skupnosti 1977, 40 str.
111. Popis zaposlenih delavcev 31.12.1976, 74 str.
112. Popis zaposlenih delavcev 31.12.1976 - Zaposleni delavci v združenem delu v SR Sloveniji in v tujini ter po občinah SR Slovenije, 43 str.
113. Vzgojnovarstvene organizacije v šolskem letu 1977/78 s seznamom poročevaskih enot, 81 str.
114. Letni pregled trgovine 1977, 85 str.
115. Letni pregled odkupa 1977, 68 str.
116. Volitve 1978, 79 str.
117. Letni pregled obrti, 36 str.
118. Kazensko sodna statistika 1977, 90 str.

119. Desezonirane časovne vrste SR Slovenije, 181 str.
120. Kulturno-umetniška in znanstveno-raziskovalna dejavnost 1976-1977, 91 str.
121. Družbeni proizvod in narodni dohodek v SR Sloveniji 1977, 68 str.
122. Naravno gibanje prebivalstva 1976, 90 str.
123. Popis zaposlenih 31.12.1976, osebni dohodki delavcev v združenem delu po področjih dejavnosti v SRS, 70 str.
124. Družbena prehrana 1978, 40 str.
125. Popis zaposlenih 31.12.1976, osebni dohodki delavcev v združenem delu po občinah v SR Sloveniji, 42 str.
126. Letni pregled gostinstva 1974, 55 str.
127. Letni pregled gostinstva 1975, 54 str.
128. Rezultati popisa namestitvenih zmogljivosti v SR Sloveniji 31. avgusta 1977, 50 str.
129. Letni pregled turizma 1973-1976, 325 str.
130. Seznam šols s splošnimi podatki ob začetku šolskega leta 1978/79, 115 str.
131. Popis zaposlenih delavcev v 31.12.1976. Zaposleni delavci v združenem delu v SR Sloveniji po skupinah poklicev in področjih dejavnosti, 80 str.
132. Prihodki in odhodki organizacij združenega dela negospodarskih dejavnosti 1976-1977, 51 str.
133. Letni pregled gradbeništva 1975, 74 str.
134. Letni pregled gradbeništva 1976, 79 str.
135. Telesna vzgoja in športna rekreacija 1977, 48 str.
136. Kulturno umetniška in prosvetna dejavnost 1977/78, 32 str.
137. Popis zaposlenih delavcev 31.12.1976. Osebni dohodki delavcev v združenem delu po skupinah poklicev in področjih dejavnosti v SR Sloveniji, 67 str.
138. Letni pregled gozdarstva 1978, 38 str.
139. Letni pregled gostinstva 1977, 62 str.
140. Osebni dohodki po poklicih v letu 1977, 77 str.
141. Anketa o zasebnih kmečkih gospodinjstvih 1977, 32 str.
142. Komunalne dejavnosti 1974, 32 str.
143. Letni pregled cen 1978, 62 str.
144. Osebni dohodki delavcev v združenem delu 1978, 66 str.
145. Letni pregled gradbeništva 1977, 103 str.
146. Letni pregled komunalne dejavnosti 1975, 29 str.
147. Investicije 1977 (Združeno in samostojno osebno delo) 75 str.
148. Izkoriščenost zmogljivosti v industriji 1976, 43 str.
149. Letni pregled komunalne dejavnosti 1976, 31 str.
150. Letni pregled industrije 1978, 165 str.
151. Zmogljivosti in uporaba opreme za avtomatsko obdelavo podatkov v letu 1976, 49 str.
152. Osnovne in srednje šole konec šolskega leta 1977/78 in ob začetku šolskega leta 1978/79, 79 str.
153. Letni pregled kmetijstva 1978, 45 str.
154. Anketa o številu živine 15.1.1976, 64 str.
155. Študenti 1978/79 in diplomanti 1978, 102 str.
156. Osnovne šole po krajevnih skupnostih ob začetku šolskega leta 1978/79, 41 str.
157. Delavci v združenem delu in samostojnem osebem delu, pripravniki ter fluktuacija delavcev 1976-1978, 32 str.
158. Letni pregled trgovine 1978, 84 str.
159. Letni pregled odkupa 1978, 82 str.
160. Organizacije in skupnosti v gospodarstvu in negospodarstvu SR Slovenije, stanje 30.6.1979 879 str.
161. Vzgojnovarstvene organizacije 1978/79 in socialni zavodi 1978 s seznamom poročevalskih enot, 102 str.
162. Družbena prehrana v 1979, 38 str.
163. Letni pregled prometa in zvez v 1978, 76 str.
164. Sestava organov in dejavnost skupščin občin 1979, 36 str.
165. Kazensko sodna statistika 1978, 96 str.
166. Samoupravne interesne skupnosti 1978, 48 str.
167. Družbeni proizvod in narodni dohodek v SR Sloveniji 1978, 89 str.
168. Letni pregled komunalne dejavnosti 1977, 36 str.
169. Sestava krajevnih skupnosti 1978, 52 str.
170. Raziskovalne organizacije 1978, 50 str.
171. Letni pregled gradbeništva 1978, 104 str.
172. Prihodki in odhodki OZD negospodarskih dejavnosti 1978, 36 str.
173. Prodaja po republikah in poraba reprodukcijskega materiala v SR Sloveniji 1976, 48 str.
174. Letni pregled gostinstva 173, 42 str.
175. Naravno gibanje prebivalstva SR Slovenije 1977, 110 str.
176. Anketa o zasebnih kmečkih gospodinjstvih 1978, 38 str.
177. Popis zaposlenih delavcev 31.12.1976 (Zaposleni delavci, v združenem delu po panogah dejavnosti v SR Sloveniji), 151 str.
178. Letni pregled turizma 1977, 114 str.
179. Osebni dohodki za določene poklice 1978, 59 str.
180. Kulturno-umetniška in prosvetna dejavnost 1978/79, 39 str.
181. Letni pregled gostinstva 1978, 58 str.
182. Letni pregled turizma 1978, 118 str.
183. Letni pregled komunalne dejavnosti 1978, 35 str.
184. Letni pregled obrti 1977, 43 str.
185. Anketa o številu živine 15.1.1977, 65 str.
186. Letni pregled obrti 1978, 37 str.
187. Anketa o številu živine 15.1.1978, 67 str.
188. Seznam šol s splošnimi podatki ob začetku šolskega leta 1979/80, 124 str.
189. Delavci v združenem delu in samostojnem osebem delu, pripravniki ter fluktuacija delavcev 1979, 45 str.
190. Telesna vzgoja, šport in športna rekreacija v letu 1978, 52 str.
191. Letni pregled zunanje trgovine 1976, 325+58 str.
192. Popis zaposlenih delavcev 31.12.1976, delavci in osebni dohodki v združenem delu po medobčinskih skupnostih (regijah) v SR Sloveniji, 84 str.
193. Investicije 1978, 94 str.
194. Osebni dohodki delavcev v združenem delu 1979, 73 str.
195. Selitveno gibanje prebivalstva SR Slovenije 1977, 195 str.
196. Letni pregled gozdarstva 1979, 38 str.
197. Kultura, umetnost, informacije 1978, 61+32 str.
198. Letni pregled cen 1979, 59 str.
199. Letni pregled industrije 1979, 165 str.
200. Industrijske organizacije in industrijski proizvodi 1977, 184+6 str.
201. Industrijske organizacije po občinah 1977, 64+6 str.
202. Industrijske organizacije in industrijski proizvodi 1978, 219+8 str.
203. Industrijske organizacije po občinah 1978, 71+8 str.
204. Osnovne in srednje šole konec šolskega leta 1978/79 in ob začetku šolskega leta 1979/80, 75 str.
205. Osnovne šole po krajevnih skupnostih ob začetku šolskega leta 1979/80, 44+11 str.
206. Letni pregled obrti 1979, 34+17 str.
207. Letni pregled kmetijstva 1979, 43+44 str.
208. Kazensko sodna statistika 1979, 79+22 str.
209. Letni pregled zunanje trgovine 1977, 348+54 str.
210. Študenti 1979/80 in diplomanti 1979, 105+17 str.
211. Popis zaposlenih delavcev 31.12.1976. Osebni dohodki delavcev v združenem delu v SR Sloveniji po panogah dejavnosti, 104 str.
212. Letni pregled odkupa 1979, 69+13 str.
213. Raziskovalne organizacije 1979, 41+10 str.
214. Prostovoljne dejavnosti učencev osnovnih in srednjih šol v šolskem letu 1978/79, 48+5 str.
215. Družbeni proizvod in narodni dohodek v SR Sloveniji 1979, 79+3 str.
216. Vzgojnovarstvene organizacije v šolskem letu 1979/80 s seznamom poročevalskih enot, 65+14 str.
217. Letni pregled trgovine 1979, 65+28 str.
218. Samoupravne interesne skupnosti 1979, 52+4 str.
219. Letni pregled gostinstva 1979, 56+7 str.
220. Letni pregled gradbeništva 1979, 100+33 str.
221. Naravno gibanje prebivalstva SR Slovenije 1978, 95+6 str.
222. Letni pregled turizma 1979, 113+12 str.
223. Letni pregled zunanje trgovine 1979, 321+34 str.
224. Delavci v združenem delu in samostojnem osebem delu, pripravniki ter fluktuacija delavcev 1980, 31+2 str.
225. Družbena prehrana 1980, 35 str.
226. Osebni dohodki za določene poklice 1979, 47+2 str.
227. Seznam šol s splošnimi podatki ob začetku šolskega leta 1980/81, 112 str.
228. Popis prebivalstva, gospodinjstev in stanovanj v SR Sloveniji 31.3.1981, 186 str.
229. Popis prebivalstva, gospodinjstev in stanovanj v SR Sloveniji 31.3.1981, 51 str.

230. Letni pregled industrije 1980, 155+2 str.
231. Osební dohodki delavcev v združenem delu 1980, 72 str.
232. Letni pregled zunanje trgovine 1978, 263 str.
233. Osnovne šole po krajevnih skupnostih ob začetku šol. leta 1980/81, 57 str.
234. Letni pregled cen 1980, 61 str.
235. Letni pregled gozdarstva 1980, 36 str.
236. Osnovne in srednje šole konec šol. leta 1979/80 in ob začetku šol. l. 1980/81, 75 str.
237. Letni pregled kmetijstva 1980, 41 str.
238. Kulturno-umetniška in prosvetna dejavnost 1979/80, 40 str.
239. Študenti 1980/81 in diplomanti 1980, 128 str.
240. Prihodki in odhodki organizacij združenega dela neproizvodnih dejavnosti 1979, 36 str.
241. Anketa o zasebnih kmečkih gospodinjstvih 1979, 31 str.
242. Letni pregled turizma 1980, 116 str.
243. Letni pregled odkupa 1980, 70 str.
244. Zmogljivosti in uporaba opreme za avtomatsko obdelavo podatkov 1978, 42 str.
245. Seznam teritorialnih enot v SR Sloveniji s šiframi (občine, naselja, ulice, krajevne skupnosti, krajevni uradi, pošte), 598 str.
246. Prodaja po republikah in poraba reprodukcijskega materiala v SR Sloveniji, 1978, 40 str.
247. Industrijske organizacije po občinah 1979, 94 str.
248. Izkoriščenost zmogljivosti v industriji 1978, 55 str.
249. Delavci v združenem delu 1978, 82 str.
250. Letni pregled gostinstva 1980, 67 str.
251. Letni pregled komunalne dejavnosti 1979, 37 str.
252. Letni pregled zunanje trgovine 1980, str. 338
253. Industrijske organizacije in industrijski proizvodi 1979, 249 str.
254. Družbena prehrana 1981, 38 str.
255. Naravno gibanje prebivalstva SR Slovenije 1979, 102 str.
256. Letni pregled obrti 1980, 51 str.
257. Letni pregled trgovine 1980, 74 str.
258. Vzgojnovarstvene organizacije v šolskem letu 1980/81, socialni zavodi 1980 in seznam poročevalskih enot, 68 str.
259. Letni pregled investicij 1979, 38 str.
260. Sestava krajevnih skupnosti 1980, 33 str.
261. Prihodki in odhodki organizacij združenega dela neproizvodnih dejavnosti 1980, 32 str.
262. Kazenska sodna statistika 1980, 86 str.
263. Osební dohodki za določene poklice 1980, 42 str.
264. Popis prebivalstva, gospodinjstev in stanovanj v SR Sloveniji 31.3.1981, 43 str.
265. Raziskovalne organizacije 1980, 62 str.
266. Družbeni proizvod in narodni dohodek v SR Sloveniji 1980, 68 str.
267. Samoupravne interesne skupnosti 1980, 46 str.
268. Kultura, umetnost, informacije 1979, 44 str.
269. Industrijske organizacije po občinah 1980, 105 str.
270. Industrijske organizacije in proizvodi 1980, 245 str.
271. Seznam šol s splošnimi podatki ob začetku šolskega leta 1981/82, 115 str.
272. Letni pregled gradbeništva 1980, 109 str.
273. Popis zaposlenih delavcev 31.12.1976: zaposleni delavci v združenem delu po šolski izobrazbi v SR Sloveniji, 70 str.
274. Kultura, umetnost, informacije 1980, 47 str.
275. Popis prebivalstva, gospodinjstev in stanovanj v SR Sloveniji 31.3.1981 (prebivalstvo po starosti, rezultati po občinah), 294 str.
276. Letni pregled industrije 1981, 180 str.
277. Letni pregled investicij 1980, 44 str.
278. Delavci v ZD in samostojnem osebnem delu, pripravniki ter fluktuacija delavcev 1981, 49 str.
279. Letni pregled gozdarstva 1981, 36 str.
280. Anketa o zasebnih kmečkih gospodinjstvih 1980, 34 str.
281. Osební dohodki delavcev v združenem delu 1981, 59 str.
282. Popis prebivalstva, gospodinjstev in stanovanj v SR Sloveniji 31.3.1981 (končni rezultati po občinah), 159 str.
283. Kulturno-umetniška in prosvetna dejavnost 1980/81 62 str.
284. Letni pregled kmetijstva 1981, 39 str.
285. Študenti 1981/82 in diplomanti 1981, 112 str.
286. Osnovne in srednje šole konec šolskega leta 1980/81 in ob začetku šolskega leta 1981/82, 78 str.
287. Letni pregled cen 1981, 74 str.
288. Osnovne šole po krajevnih skupnostih ob začetku šolskega leta 1981/82, 68 str.
289. Letni pregled odkupa 1981, 77 str.
290. Naravno gibanje prebivalstva SR Slovenije 1980, 99 str.
291. Vzgojnovarstvene organizacije v šolskem letu 1981/82 s seznamom poročevalskih enot, 59 str.
292. Kazensko sodna statistika 1981, 60 str.
293. Letni pregled trgovine 1981, 74 str.
294. Raziskovalne organizacije 1981, 47 str.
295. Letni pregled obrti 1981, 34 str.
296. Samoupravne interesne skupnosti 1981 (Dejavnost organov), 52 str.
297. Letni pregled komunalne dejavnosti 1981, 63 str.
298. Letni pregled turizma 1981, 127 str.
299. Prodajna zmogljivost omrežja trgovine na drobno 1980, 95 str.
300. Industrijske organizacije po občinah 1981, 89 str.
301. Letni pregled gradbeništva, 111 str.
302. Industrijske organizacije in industrijski proizvodi 1981, 214 str.
303. Letni pregled prometa in zvez 1979, 73 str.
304. Popis prebivalstva, gospodinjstev in stanovanj v SR Sloveniji 31.3.1981, prebivalstvo po materialnem jeziku, pismenosti in obiskovanju šole, (rezultati po občinah), 172 str.
305. Popis prebivalstva, gospodinjstev in stanovanj v SR Sloveniji 31.3.1981, skupno in kmečko prebivalstvo po občinah, 242 str.
306. Popis prebivalstva, gospodinjstev in stanovanj v SR Sloveniji 31.3.1981, preselitve, (rezultati po občinah), 128 str.
307. Popis prebivalstva, gospodinjstev in stanovanj v SR Sloveniji, 31.3.1981: Prebivalstvo na začasnem delu v tujini (rezultati po občinah) 158 str.
308. Prihodki in odhodki organizacij združenega dela neproizvodnih dejavnosti 1981, 37 str.
309. Letni pregled gostinstva 1981, 56 str.
310. Seznam šol s splošnimi podatki ob začetku šolskega leta 1982/83, 107 str.
311. Osební dohodki za določene poklice 1981, 41 str.
312. Kultura, umetnost, informacije, 1981., 51 str.
313. Letni pregled industrije 1982., 178 str.
314. Popis prebivalstva, gospodinjstev in stanovanj v SR Sloveniji 31.3.1981; gospodinjstva, ki imajo kmečko gospodarstvo (rezultati po občinah), 258 str.
315. Družbeni proizvod in narodni dohodek 1981., 67 str.
316. Letni pregled gozdarstva 1981., 35 str.
317. Osnovne in srednje šole konec šolskega leta 1981/82 in ob začetku šolskega leta 1982/83., 79 str.
318. Volitve 1982., 62 str.
319. Delavci v ZD in samostojnem osebnem delu 1982., 48 str.
320. Kulturno-umetniška in prosvetna dejavnost 1981/82., 60 str.
321. Družbena prehrana 1982., 46 str.
322. Študenti 1982/83, diplomanti 1982., 109 str.
323. Popis prebivalstva, gospodinjstev in stanovanj, v SR Sloveniji 31.3.1981 Stanovanja (rezultati po občinah), 145 str.
324. Letni pregled investicij 1981., 38 str.
325. Osební dohodki delavcev v ZD 1982., 82 str.
326. Letni pregled cen 1982., 62 str.
327. Letni pregled kmetijstva 1982, 42 str.
328. Letni pregled zunanje trgovine 1982., 344 str.
329. Vzgojnovarstvene organizacije v šolskem letu 1982/83 in socialni zavodi 1982 s seznamom poročevalskih enot., 74 str.
330. Raziskovalne organizacije 1982., 48 str.
331. Kazensko sodna statistika 1982., 77 str.
332. Letni pregled odkupa 1982., 60 str.
333. Letni pregled zunanje trgovine 1982., 342 str.
334. Družbena prehrana 1983., 40 str.
335. Delavci v združenem delu 1982., 96 str.
336. Popis prebivalstva, gospodinjstev in stanovanj v SR Sloveniji, 31.3.1981 Način ogrevanja v kurilni sezoni 1980-1981 (Rezultati po občinah), 146 str.
337. Naravno gibanje prebivalstva SR Slovenije 1981., 99 str.
338. Zmogljivost in uporaba opreme za avtomatsko obdelavo podatkov 1981., 43 str.

339. Letni pregled gostinstva 1982., 45 str.
340. Sestava krajevnih skupnosti 1982., 31 str.
341. Prihodki in odhodki organizacij združenega dela negospodarskih dejavnosti 1982., 25 str.
342. Letni pregled trgovine 1982., 70 str.
343. Seznam šol s splošnimi podatki ob začetku šolskega leta 1983/84., 95 str.
344. Sestava organov samoupravnih interesnih skupnosti 1982, 48 str.
345. Družbeni proizvod in narodni dohodek v SR Sloveniji 1982, 69 str.
346. Popis prebivalstva, gospodinjstev in stanovanj v SR Sloveniji, 31.3.1981. Zaposleni po področjih dejavnosti in po naseljih 124 str.
347. Osnovne in srednje šole konec šolskega leta 1982/83 in ob začetku šolskega leta 1983/84 93 str.
348. Prodajne zmogljivosti v trgovini na drobno 1982, 11 str.
349. Delavci v združenem delu in samostojnem osebnem delu, pripravniki ter fluktuacija delavcev 1983, 44 str.
350. Telesna vzgoja, šport in športna rekreacija 1979, 41 str.
351. Telesna vzgoja, šport in športna rekreacija 1980, 47 str.
352. Letni pregled industrije 1983, 179 str.
353. Kultura, umetnost in informacije 1982/83, 90 str.
354. Letni pregled investicij 1982, 40 str.
355. Letni pregled cen 1983, 56 str.
356. Letni pregled gozdarstva 1983, 40 str.
357. Letni pregled gradbeništva 1982, 100 str.
358. Študenti 1983/84, Diplomanti 1983, 104 str.
359. Letni pregled prometa in zvez 1980, 80 str.
360. Letni pregled kmetijstva 1983, 43 str.
361. Letni pregled zunanje trgovine 1983, 358 str.
362. Kazensko sodna statistika 1983, 84 str.
363. Letni pregled odkupa 1983, 64 str.
364. Letni pregled gostinstva 1983, 47 str.
365. Letni pregled trgovine 1983, 68 str.
366. Družbena prehrana 1984, 50 str.
367. Letni pregled turizma 1982, 120 str.
368. Vzgojnovarstvene organizacije v šolskem letu 1983-84 in socialni zavodi 1982 s seznamom poročevalskih enot, 67 str.
369. Seznam šol s splošnimi podatki ob začetku šolskega leta 1984-85, 71 str.
370. Samoupravne interesne skupnosti 1983 (dejavnost organov), 50 str.
371. Delavci v združenem delu in samostojnem osebnem delu, pripravniki ter fluktuacija delavcev 1984, 45 str.
372. Raziskovalne organizacije 1983, 60 str.
373. Letni pregled gozdarstva 1984, 35 str.
374. Prihodki in odhodki organizacij združenega dela neproizvodnih dejavnosti 1983, 23 str.
375. Letni pregled komunalne dejavnosti 1982, 35 str.
376. Industrijske organizacije po občinah 1982, 98 str.
377. Študenti 1984/85, Diplomanti 1984, 98 str.
378. Industrijske organizacije in industrijski proizvodi 1982, 252 str.
379. Osnovne in srednje šole konec šolskega leta 1983 84 in ob začetku šolskega leta 1984/85 79 str.
380. Popis šolskih zgradb 1984, 89 str.
381. Kultura, umetnost in informacije 1983/84, 112 str.
382. Osebni dohodki za določene poklice 1982, 1983, 73 str.
383. Letni pregled kmetijstva 1984, 43 str.
384. Letni pregled turizma 1983, 118 str.
385. Pregled teritorialnih enot v SR Sloveniji s šiframi (občine, naselja, ulice, krajevne skupnosti, krajevni uradi, pošte), 560 str. Spremembe, št. 10, 4 str., št. 11, 4 str., št. 12, 70 str.
386. Letni pregled trgovine 1984, 68 str.
387. Delavci v združenem delu 1983, 79 str.
388. Izobraževanje v združenem delu v šolskem letu 1983/84, 46 str.
389. Prihodki in odhodki organizacij združenega dela neproizvodnih dejavnosti 1984, 25 str.
390. Letni pregled 1984, 56 str.
391. Letni pregled komunalne dejavnosti 1983, 63 str.
392. Letni pregled odkupa 1984, 61 str.
393. Delavci v srednjem usmerjenem izobraževanju na začetku šolskega leta 1984/85, 54 str.
394. Industrijske organizacije in industrijski proizvodi 1983, 287 str.
395. Vzgojnovarstvene organizacije v šolskem letu 1984/85 in socialni zavodi 1984 s seznamom poročevalskih enot, 68 str.
396. Letni pregled gradbeništva 1983, 113 str.
397. Industrijske organizacije po občinah 1983, 108 str.
398. Letni pregled zunanje trgovine 1984, 370 str.
399. Kazensko sodna statistika 1984, 84 str.
400. Obveščanje v združenem delu 1982, 1984, 32 str.
401. Seznam šol s splošnimi podatki ob začetku šolskega leta 1985/1986, 76 str.
402. Letni pregled investicij 1983, 40 str.
403. Sestava organov samoupravnih interesnih skupnosti 1984, 44 str.
404. Sestava krajevnih skupnosti 1984, 31 str.
405. Družbeni proizvod in narodni dohodek v SR Sloveniji 1983 in 1984, 119 str.
406. Delavci v združenem delu in samostojnem osebnem delu, pripravniki ter fluktuacija delavcev 1985, 46 str.
407. Letni pregled gostinstva 1984, 47 str.
408. Raziskovalne organizacije 1984, 60 str.
409. Naravno gibanje prebivalstva SR Slovenije 1982, 105 str.
410. Letni pregled industrije 1984, 211 str.
411. Letni pregled gozdarstva 1985, 35 str.
412. Študenti 1985/86 in 1986/87, 147 str.
413. Letni pregled kmetijstva 1985, 43 str.
414. Seznam šol s splošnimi podatki ob začetku šolskega leta 1986/87, 63 str.
415. Letni pregled investicij 1984, 54 str.
416. Diplomanti 1985, 43 str.
417. Letni pregled turizma 1984, 117 str.
418. Ocene števila prebivalstva po starosti in spolu za leta 1981 do 1985, 34 str.
419. Osnovne in srednje šole konec šolskega leta 1984/85 in ob začetku šolskega leta 1985/86, 78 str.
420. Kultura, umetnost in informacije 1984/85, 108 str.
421. Volitve 1986, 36 str.
422. Letni pregled obrti 1984, 30 str.
423. Letni pregled odkupa 1985, 69 str.
424. Letni pregled trgovine 1985, 1986, 91 str.
425. Kazensko sodna statistika 1985, 70 str.
426. Raziskovalne organizacije 1985, 50 str.
427. Letni pregled gostinstva 1985, 42 str.
428. Letni pregled cen 1985, 51 str.
429. Samoupravne interesne skupnosti 1985 (dejavnost organov), 51 str.
430. Prodajne zmogljivosti v trgovini na drobno 1984, 81 str.
431. Študenti 1987/88 in diplomanti 1986 in 1987, 118 str.
432. Popis delavcev v združenem delu stanje 31.12.1986, 594 str.
433. Vzgojnovarstvene organizacije v šolskem letu 1985/86 in socialni zavodi 1984 s seznamom poročevalskih enot, 67 str.
434. Popis pedagoških delavcev 1986, 76 str.
435. Prihodki in odhodki organizacij združenega dela neproizvodnih dejavnosti 1985, 26 str.
436. Letni pregled gradbeništva 1984, 1985, 127 str.
437. Letni pregled investicij 1985, 40 str.
438. Letni pregled gozdarstva 1986, 31 str.
439. Družbeni proizvod in narodni dohodek v SR Sloveniji 1985, 69 str.
440. Letni pregled industrije 1985 in 1986, 401 str.
441. Študenti 1988/89 diplomanti 1988 in individualni popis pedagoških delavcev višjih in visokih šol 1987, 146 str.
442. Letni pregled kmetijstva 1985, 40 str.
443. Kazensko sodna statistika 1986, 116 str.
444. Letni pregled zunanje trgovine 1985, 377 str.
445. Letni pregled cen 1986, 56 str.
446. Osebni dohodki za določene poklice 1984, 49 str.
447. Letni pregled industrije 1987, 216 str.
448. Seznam šol s splošnimi podatki ob začetku šolskega leta 1987/88, 65 str.
449. Delavci v združenem delu 1985, 92 str.
450. Letni pregled zunanje trgovine 1986, 374 str.
451. Delavci v združenem delu in samostojnem osebnem delu, pripravniki ter fluktuacija delavcev 1986, 45 str.
452. Letni pregled cen 1987, 50 str.
453. Raziskovalne organizacije 1986, 67 str.
454. Letni pregled odkupa 1986, 61 str.
455. Delavci v združenem delu in samostojnem osebnem delu, pripravniki ter fluktuacija delavcev 1987, 41 str.
456. Letni pregled gozdarstva 1987, 31 str.

457. Letni pregled investicij 1986, 43 str.
458. Prodajne zmogljivosti v trgovini na drobno 1986, 116 str.
459. Prihodki in odhodki organizacij združenega dela neproizvodnih dejavnosti 1986, 27 str.
460. Osnovne in srednje šole konec šolskega leta 1985/86 in 1986/87 in na začetku šolskega leta 1986/87 in 1987/88, 133 str.
461. Kazensko sodna statistika 1987, 91 str.
462. Kultura, umetnost in informacije 1985/86, 95 str.
463. Raziskovalne organizacije 1986, 51 str.
464. Vzgojnovarstvene organizacije v šolskem letu 1986/87 in 1987/88 in socialni zavodi 1986 s seznamom poročevalskih enot, 92 str.
465. Družbeni proizvod in narodni dohodek v SR Sloveniji 1986 in 1987, 121 str.
466. Letni pregled kmetijstva 1987, 43 str.
467. Letni pregled turizma 1985-1987, 311 str.
468. Letni pregled odkupa 1987, 62 str.
469. Seznam šol s splošnimi podatki ob začetku šolskega leta 1988/89, 68 str.
470. Letni pregled obrti 1982 in 1983, 48 str.
471. Letni pregled gozdarstva 1988, 27 str.
472. Letni pregled trgovine 1987, 62 str.
473. Letni pregled investicij 1987, 39 str.
474. Delavci v združenem delu in samostojnem osebnem delu, pripravniki ter fluktuacija delavcev 1988, 41 str.
475. Vzgojnovarstvene organizacije v šolskem letu 1988/89 in socialni zavodi 1988 s seznamom poročevalskih enot, 68 str.
476. Letni pregled gradbeništva 1986/87, 140 str.
477. Kultura, umetnost in informacije 1986/87, 108 str.
478. Študenti 1989/90, 75 str.
479. Osnovne in srednje šole konec šolskega leta 1987/88 in ob začetku šolskega leta 1988/89, 120 str.
480. Kazensko sodna statistika 1988, 90 str.
481. Letni pregled kmetijstva 1988, 40 str.
482. Letni pregled cen 1988, 49 str.
483. Letni pregled prometa in zvez 1987, 78 str.
484. Študenti 1987/88 in diplomanti 1986 in 1987, 118 str.
485. Anketa o porabi gospodinjstev 1984-1988, 138 str.
486. Kultura, umetnost in informacije 1987/88, 81 str.
487. Letni pregled gostinstva 1987, 54 str.
488. Letni pregled industrije 1988, 202 str.
489. Družbeni proizvod in narodni dohodek v SR Sloveniji 1988, 125 str.
490. Prihodki od neproizvodnih dejavnosti 1987 in 1988, 39 str.
491. Letni pregled investicij 1988, 44 str.
492. Osnovne in srednje šole konec 1988/89 in na začetku šolskega leta 1989/90, 119 str.
493. Seznam šol s splošnimi podatki ob začetku šolskega leta 1989/90, 66 str.
494. Letni pregled obrti 1985-1987, str. 165 str.
495. Kultura, umetnost in informacije 1988/89, 75 str.
496. Letni pregled gozdarstva 1989, str. 26 str.
497. Letni pregled zaposlenih 1989, 37 str.
498. Delavci v združenem delu 1988, 68 str.
499. Zmogljivost in uporaba opreme za AOP 1988, 78 str.
500. Letni pregled prometa in zvez 1988, 78 str.
501. Naravno gibanje prebivalstva SRS 1983-1987 I. Rojstva, 103 str.
502. Naravno gibanje prebivalstva SRS 1983-1987 II. Umrli, 122 str.
503. Popis pedagoških delavcev 1989, 87 str.
504. Diplomanti, doktorji znanosti, visokošolski učitelji 1989, 113 str.
505. Letni pregled cen 1989, 49 str.
506. Naravno gibanje prebivalstva 1983-1987, sklenjene in razvezane zakonske zveze, 105 str.
507. Družbena prehrana 1988, 47 str.
508. Letni pregled odkupa 1988, 60 str.
509. Raziskovalne organizacije 1988, 61 str.
510. Osebnih dohodki delavcev v združenem delu 1986-1988, 144 str.
511. Volitve 1990, 108 str.
512. Kazensko sodna statistika 1989, 87 str.
513. Letni pregled industrije 1989, 218 str.
514. Naravno gibanje prebivalstva 1988, 108 str.
515. Osebnih dohodki delavcev v združenem delu 1989, 64 str.
516. Letni pregled kmetijstva 1989, 49 str.
517. Osebnih dohodki delavcev v združenem delu 1983, 1984, 1985, 215 str.
518. Pregled prometa in zvez 1981-1985, 88 str.
519. Osebnih dohodki za določene poklice 1985, 54 str.
520. Letni pregled prometa in zvez 1986, 81 str.
521. Letni pregled gostinstva 1986, 41 str.
522. Letni pregled gostinstva 1988, 58 str.
523. Prodaja po republikah in prodaja reprodukcijskega materiala 1987, 49 str.
524. Izkoriščenost zmogljivosti v industriji 1983, 1988, 98 str.
525. Industrijske organizacije po občinah 1984-1988, 398 str.
526. Industrijske organizacije in proizvodi 1984, 276 str.
527. Industrijske organizacije in industrijski proizvodi 1985, 246 str.
528. Industrijske organizacije in industrijski proizvodi 1986, 274 str.
529. Industrijske organizacije in industrijski proizvodi 1987, 278 str.
530. Letni pregled gradbeništva 1988, 72 str.
531. Industrijske organizacije in industrijski proizvodi 1988, 311 str.
532. Vzgojnovarstvene organizacije 1989/90 in socialni zavodi 1988, 71 str.
533. Študenti 1990/91, 71 str.
534. Letni pregled odkupa 1989, 61 str.
535. Raziskovalne organizacije 1989, 71 str.
536. Pregled turizma 1988, 1989, 235 str.
537. Letni pregled trgovine 1988 in 1989, 69 str.
538. Prvi- začasni podatki popisa prebivalstva, gospodinjstev, stanovanj in kmečkih gospodarstev v Republiki Sloveniji v letu 1991 po občinah, naseljih in krajevnih skupnostih, 132 str.
539. Anketa o porabi gospodinjstev 1989, 77 str.
540. Letni pregled prometa in zvez 1989, 72 str.
541. Pregled teritorialnih enot v Republiki Sloveniji s šiframi, 572 str.
542. Prihodki in odhodki podjetij in organizacij neproizvodnih dejavnosti 1989, 23 str.
543. Anketa o porabi gospodinjstev 1988, (petletna), 55 str.
544. Sestava organov samoupravnih interesnih skupnosti 1986, 1988, 35 str.
545. Sestava krajevnih skupnosti 1986, 1988, 47 str.
546. Pregled obrti 1988 in 1989, 164 str.
547. Letni pregled gostinstva 1989, 54 str.
548. Seznam šol s splošnimi podatki ob začetku šolskega leta 1990/1991, 70 str.
549. Diplomanti višje in visoke stopnje, diplomanti podiplomske stopnje in doktorji znanosti ter učitelji višjih in visokih šol 1990, 113 str.
550. Letni pregled gozdarstva 1990, 27 str.
551. Letni pregled investicij 1989, 42 str.
552. Kultura, umetnost in informacije 1989/90, 82 str.
553. Osnovne in srednje šole konec 1989/90 in ob začetku leta 1990/91, 117 str.
554. Letni pregled zaposlenih 1990, 38 str.
555. Letni pregled kmetijstva 1990, 37 str.
556. Letni pregled gradbeništva 1989, 37 str.
557. Družbeni proizvod in narodni dohodek 1989, 78 str.
558. Vzgojnovarstvene organizacije 1990/91 in socialni zavodi 1990, 69 str.
559. Letni pregled komunalne dejavnosti 1984-1987, 243 str.
560. Pravosodje 1990, 78 str.
561. Letni pregled osebnih dohodkov zaposlenih v letu 1990, 57 str.
562. Selitveno gibanje prebivalstva 1988, 1989, 802 str.
563. Osebnih dohodki za določene poklice 1989, 81 str.
564. Letni pregled odkupa 1990, 60 str.
565. Industrijske organizacije in industrijski proizvodi 1989, 223 str.
566. Raziskovalne organizacije 1990, 59 str.
567. Industrijske organizacije po občinah 1989, 97 str.
568. Letni pregled industrije 1990, 219 str.
569. Sestava krajevnih skupnosti 1990, 41 str.
570. Letni pregled trgovine 1990, 61 str.
571. Letni pregled gostinstva 1990, 58 str.
572. Anketa o porabi gospodinjstev 1990, 38 str.
573. Prihodki in odhodki podjetij in organizacij neproizvodnih dejavnosti 1990, 24 str.
574. Letni pregled obrti 1990, 370 str.
575. Študenti v Republiki Sloveniji 1990, 67 str.
576. Seznam šol s splošnimi podatki ob začetku šolskega leta 1991/1992, 63 str.
577. Letni pregled turizma 1990, 141 str.
578. Letni pregled cen 1990, 48 str.
579. Letni pregled komunalne dejavnosti 1988-1990, 1991, 203 str.

580. Diplomanti višje in visoke stopnje, diplomanti podiplomske stopnje in doktorji znanosti ter učitelji višjih in visokih šol, Republika Slovenija 1991, 111 str.
581. Letni pregled investicij 1990, 53 str.
582. Družbeni proizvod in narodni dohodek 1990, 84 str.
583. Osnovne in srednje šole konec šolskega leta 1990/91 in ob začetku šolskega leta 1991/92, 123 str.
584. Letni pregled zaposlenih 1991, 32 str.
585. Prodajne zmogljivosti v trgovini na drobno 1989, 76 str.
586. Letni pregled prometa in zvez 1990, 71 str.
587. Letni pregled odkupa 1991, 58 str.
588. Pravosodje 1991, 75 str.
589. Naravno gibanje prebivalstva Republike Slovenije 1989, 1990, 189 str.
590. Letni pregled kmetijstva 1991, 36 str.
591. Letni pregled cen 1991, 44 str.
592. Letni pregled industrije 1991, 217 str.
593. Vzgojnovarstvene organizacije 1991/1992 in socialni zavodi 1990, 69 str.
594. Kultura, umetnost in informacije 1991, 87 str.
595. Letni pregled trgovine 1991, 61 str.
596. Raziskovalne organizacije 1991, 58 str.
597. Letni pregled gostinstva 1991, 72 str.
598. Letni pregled gradbeništva 1990, 74 str.
599. Letni pregled obrti 1991, 334 str.
600. Volitve 1992, 75 str.
601. Študenti, vpis na podiplomski študij 1991/92, vpis na podiplomski študij 1992/93, 83 str.
602. Seznam šolsk splošnimi podatki ob začetku šolskega leta 1992/93, 66 str.
603. Popis prebivalstva, ...1991, PREBIVALSTVO PO LETIH STAROSTI IN LETIH ROJSTVA, Rezultati po občinah, 310 str.
604. Prebivalci RS po krajevnih skupnostih 30.6.1993 Krajevne skupnosti in naselja v RS 31.12.1993, 210 str.
605. Diplomanti dodiplomske in podiplomske stopnje, ter visokošolski učitelji, Republika Slovenija, 166 str.
606. Letni pregled osebnih dohodkov zaposlenih v Sloveniji v letu 1991, 57 str.
607. Delovno aktivno prebivalstvo, 188 str.
608. Letni pregled turizma 1991, 137 str.
609. Anketa o porabi gospodinjstev 1991 in 1992, 70 str.
610. Letni pregled prometa in zvez 1991, 80 str.
611. Osnovne in srednje šole konec šolskega leta 1991/92 in ob začetku šolskega leta 1992/93, 142 str.
612. Letni pregled investicij 1991, 56 str.
613. Letni pregled kmetijstva 1992, str 39 str.
614. Letni pregled cen 1992, 68 str.
615. Kultura, umetnost in informacije 1991/92, 97 str.
616. Vzgojnovarstveni zavodi v šolskem letu 1992/93 in socialni zavodi 1992 s seznamom poročevalskih enot, 68 str.
617. Popis prebivalstva, gospodinjstev, stanovanj in kmečkih gospodarstev v Republiki Sloveniji v letu 1991 str. Rezultati po občinah, 387 str.
618. Naravno gibanje prebivalstva Republike Slovenije 1991, 124 str.
619. Letni pregled odkupa 1992, 64 str.
620. Raziskovalne organizacije 1992, 78 str.
621. Letni pregled gradbeništva 1991, 67 str.
622. Letni pregled obrti 1992, 383 str.
623. Letni pregled zaposlenih 1992, 41 str.
624. Letni pregled gostinstva, 1992, 69 str.
625. Pravosodje 1992, 83 str.
626. Študenti v Republiki Sloveniji, dodiplomski študij 1993/94, podiplomski študij 1992/93, 104 str.
627. Seznam šol s splošnimi podatki ob začetku šol. leta 1993/94, 71 str.
628. Diplomanti ter visokošolski učitelji 1993, 172 str.
629. Seznam šol s splošnimi podatki ob začetku šol. leta 1994/95, 69 str.
630. Industrijske organizacije in industrijska proizvodnja 1990, 262 str.
631. Letni pregled prometa in zvez 1992, 83 str.
632. Letni pregled kmetijstva 1993, 41 str.
633. Industrijske organizacije po občinah 1990, 110 str.
634. Letni pregled obrti 1993, 409 str.
635. Pravosodje 1993, 66 str.
636. Vzgojno-varstveni zavodi v šolskem letu 1993/94 in socialni zavodi 1993 s seznamom poročevalskih enot, 63 str.
637. Letni pregled odkupa 1993, 64 str.
638. Letni pregled cen 1993, 60 str.
639. Anketa o porabi gospodinjstev 1993, 80 str.
640. Anketa o porabi v gospodinjskih - počitnice, potovanja in izleti domačega prebivalstva, 1993, 36 str.
641. Pregled industrije 1992 in 1993, 311 str.
642. Letni pregled gostinstva 1993, 68 str.
643. Aktivno prebivalstvo - Slovenija 1994 - Europa 1992, 181 str.
644. Študenti v Republiki Sloveniji, dodiplomski študij 1994/95, podiplomski študij 1993/94, 107 str.
645. Prodajne zmogljivosti v trgovini na drobno 1992, 101 str.
646. Diplomanti in visokošolski učitelji 1994, 174 str.
647. Naravno gibanje prebivalstva Republike Slovenije v letih 1992 in 1993, 170 str.
648. Pregled gradbeništva 1992 in 1993, 118 str.
649. Letni pregled prometa in zvez 1993, 69 str.
650. Pravosodje 1994, 70 str.
651. Pregled trgovine 1992 in 1993, 86 str.
652. Letni pregled industrije 1994, 204 str.
653. Pregled komunalne dejavnosti, 1992, 1993 in 1994, 185 str.
654. Letni pregled cen 1994, 61 str.
655. Kultura, umetnost in informacije, 1992/93, 118 str.
656. Letni pregled kmetijstva 1994, 40 str.
657. Osnovne in srednje šole konec šolskega leta 1992/93 in 1993/94 in na začetku šolskega leta 1993/94 in 1994/95, 302 str.
658. Letni pregled odkupa 1994, 65 str.
659. Vzgojno-varstveni zavodi s seznamom poročevalskih enot v šolskem letu 1994/95 ter javni socialnovarstveni zavodi 1994, 60 str.
660. Letni pregled gradbeništva 1994, 72 str.
661. Pregled turizma 1992-1994, 305 str.
662. Letni pregled prometa in zvez 1994, 76 str.
663. Zaposlene osebe v letih 1993 in 1994, 67 str.
664. Prebivalstvo Republike Slovenije 1994, 425 str.
665. Študentje v Republiki Sloveniji, vpis na dodiplomski študij 1995/96, 88 str.
666. Občine, naselja in ulice Republike Slovenije, 31. 12. 1995, 327 str.
667. Letni pregled investicij 1992, 45 str.
668. Diplomanti in visokošolski učitelji, Republika Slovenija, 1995, 160 str.
669. Seznam šol s splošnimi podatki ob začetku šol. leta 1995/96, 76 str.
670. Industrijske organizacije po občinah 1991, 1992, 123 str.
671. Industrijske organizacije in industrijski proizvodi 1991, 1992, 383 str.
672. Kultura, umetnost in informacije, 93/94, 109 str.
673. Letni pregled industrije 1995, 74 str.
674. Osnovne glasbene in srednje šole konec šolskega leta 1994/95 in na začetku šolskega leta 1995/96, 171 str.
675. Aktivno prebivalstvo Slovenija 95 - Evropa 93, 196 str.
676. Plače, 92, 93, 94, 95, 158 str.
677. Pravosodje 1995, 83 str.
678. Letni pregled kmetijstva 1995, 40 str.
679. Letni pregled cen 1995, 40 str.
680. Letni pregled odkupa, 1995, 60 str.
681. Letni pregled turizma, 1995, 179 str.
682. Vzgojno varstveni zavodi s seznamom poročevalskih enot v letu 1995/96 domovi za nastanitev učencev in študentov, zavodi usposabljanja otrok in mladostnikov ter javni socialnovarstveni zavodi 1995, 49 str.
683. Zaposlene osebe v letu 1995, 40 str.
684. Anketa o porabi gospodinjstev 1994, 1995, 77 str.
685. Prebivalstvo Republike Slovenije 1995, 529 str. Population of the Republic of Slovenia 1995, 529 pages
686. Letni pregled gradbeništva 1995, 70 str.
687. Študentje v Republiki Sloveniji, 1996/97, 148 str.
688. Ocenjena škoda zaradi elementarnih nesreč, Republika Slovenija, 1995, str. 34.
689. Zaposlene osebe v podjetjih in drugih organizacijah, Republiki Sloveniji, stanje 31. december 1995, 313 str.
690. Zaposlene osebe v podjetjih in drugih organizacijah, Republika Slovenija, stanje 31. XII 1990, 1990, 199 str.
691. Zaposlene osebe v podjetjih in drugih organizacijah, Republika Slovenija, stanje 31. XII 1991, 199 str.
692. Zaposlene osebe v podjetjih in drugih organizacijah, Republika Slovenija, stanje 31. XII 1992, 202 str.
693. Zaposlene osebe v podjetjih in drugih organizacijah, Republika Slovenija, stanje 31. XII 1993, 199 str.
694. Zaposlene osebe v podjetjih in drugih organizacijah, Republika Slovenija 31. XII 1994, 200 str.

695. Diplomanti in visokošolski učitelji 1996, 150 str.
 696. Letni pregled trgovine 1994 62 str.
 697. Seznam šolskih splošnimi podatki ob začetku leta 1996/97, 77 str.
 698. Kriminaliteta 1996, 92 str.
 699. Letni pregled prometa in zvez 1995, 69 str.
 700. Letni pregled odkupa 1996, 59 str.
 701. Letni pregled cen 1996, 43 str.
 702. Vrtci s seznamom poročevalskih enot v letu 1996/97 dijaški in študentski domovi, zavodi za usposabljanje otrok in mladostnikov ter javni socialno-varstveni zavodi 1996, 55 str.
 703. Prebivalstvo Slovenije 1996, 464 str.
 Population of Slovenia 1996, 464 pages
 704. Anketa o tujih turistih v Republiki Sloveniji 1997, 94 str.
 705. Osnovne glasbene in srednje šole ob koncu šolskega leta 1995/96 in na začetku šolskega leta 1996/97, 167 str.
 706. Zaposlene osebe v podjetjih in drugih organizacijah v Sloveniji, stanje 31. december 1996, 317 str.
 707. Letni pregled gostinstva 1994, 46 str.
 708. Letni pregled turizma 1996, 187 str.
 709. Anketa o tujih potnikih v RS na cestnih mejnih prehodih in Letališču Ljubljana v poletni sezoni 1997, 81 str.
 710. Letni pregled kmetijstva 1996, 39 str.
 711. Letni pregled prometa in zvez 1996, 69 str.
 712. Industrijske organizacije in industrijski proizvodi 1993, 190 str.
 713. Letni pregled trgovine 1992 in 1993, 26 str.
 714. Letna pregleda investicij, 1993 in 1994, 38 str.
 715. Študentje v Republiki Sloveniji, vpis na dodiplomski študij, 1997/98, vpis na podiplomski študij, 1996/97, 130 str.
 716. Prodajne zmogljivosti v trgovini na drobno 1998, 169 str.
 717. Kriminaliteta 1997, 118 str. / Crime 1997, 118 pages
 718. Osnovne, glasbene in srednje šole ob koncu š. l. 1996/97 in ob začetku š. l. 1997/98, 163 str.
 719. Letni pregled odkupa 1997, 67 str.
 720. Anketa o porabi gospodinjstev 1996, 27 str.
 721. Industrijska podjetja in industrijski proizvodi 1996, 98 str.
 722. Letni pregled kmetijstva 1997, 38 str.
 723. Diplomanti in visokošolski učitelji 1997, 132 str.
 724. Letni pregled trgovine 1996, 28 str.
 725. Industrijska podjetja in industrijski proizvodi 1995, 92 str.
 726. Letni pregled prometa in zvez 1997, 82 str.
 727. Lokalne volitve 1998, 212 str.
 728. Letni pregled gradbeništva 1996, 1997, 107 str.
 729. Investicije v letih 1995 in 1996, 44 str.
 730. Prebivalstvo Slovenije 1997, 477 str.
 Population of Slovenia 1997, 477 pages
 731. Trg dela, Slovenija, 1996 in 1997, 411 str.
 Labour market, Slovenia and 1997, 280 pages
 732. Investicije v osnovna sredstva, 1997, 34 str.
 733. Prodajne zmogljivosti v trgovini na drobno 1999, 220 str.
 734. Industrijska podjetja in industrijski proizvodi 1997, 95 str.
 735. Študenti v Republiki Sloveniji, vpis na dodiplomski študij, 1998/99, vpis na podiplomski študij, 1997/98, 80 str.
 736. Letni pregled turizma 1997, 197 str.
 737. Diplomanti in visokošolski učitelji, 1998, 128 str.
 738. Letni pregled turizma 1998, 197 str.
 739. Letni pregled odkupa 1998, 65 str.
 740. Prebivalstvo Slovenije 1998, 473 str.
 Population of Slovenia 1998, 473 pages
 741. Kriminaliteta 1998, 101 str. / Crime 1998, 101 pages
 742. Letni pregled kmetijstva 1998, 31 str.
 743. Trg dela 1998, 357 str.
 744. Študenti v Republiki Sloveniji, vpis na dodiplomski študij, 1999,2000, vpis na podiplomski študij, 1998/1999, 75 str.
 745. Osnovne, glasbene in srednje šole ob koncu šolskega leta 1997/98 in na začetku šolskega leta 1998/99, 61 str.
 746. Raziskovalno-razvojna dejavnost, Slovenija, 1997
 Inovacijska dejavnost, Slovenija, 1998
 Research & development, Slovenia, 1997
 Innovation activity, Slovenia, 1998, 135 str.
 747. Letni pregled odkupa, Slovenija, 1999,
 748. Delovne migracije v Sloveniji, 31. 12. 1999, 96 str.
 749. Industrijska podjetja in industrijski proizvodi 1998, 99 str.
 750. Državnozborske volitve 2000, Slovenija
 National Assembly Elections 2000, Slovenia, 95 str.
 751. Letni pregled gradbeništva 1998, 57 str.
 752. Naravno in selitveno gibanje prebivalstva Slovenije po naseljih 1998, 205 str.
 753. Kriminaliteta 1999, 101 str. / Crime 1999, 101 pages
 754. Letni pregled turizma 1999, 205 str.
 755. Letni pregled prometa in zvez 1998, 94 str.
 756. Investicije v osnovna sredstva 1998, 36 str.
 757. Diplomanti in pedagoško osebje na višjih strokovnih šolah in visokošolskih zavodih 1999, 88 str.
 758. Anketa o tujih turistih v Republiki Sloveniji v poletni sezoni 2000, 130 str.
 Survey on foreign tourists in the Republic of Slovenia in summer season 2000, 130 pages
 759. Študenti v Republiki Sloveniji vpis na dodiplomski študij, 1999/2000, vpis na dodiplomski študij, 1998/1999, 76 str.
 760. Letni pregled prometa in zvez 1999, 94 str.
 761. Industrijska podjetja in industrijski proizvodi 1999, 123 str.
 762. Prebivalstvo Slovenije 1999, 524 str.
 Population of Slovenia 1999, 524 pages
 763. Investicije v osnovna sredstva 1999, 52 str.
 764. Anketa o potovanjih domačega prebivalstva 2000, 66 str.
 Survey on travels of domestic population 2000, 66 pages
 765. Popis vrtnarstva, Slovenija 2000, 51 str.
 Census of Agriculture, Slovenia 2000, 51 pages

ISBN 961-6349-58-9



9 789616 349581