

Št. 17

STATISTIČNO GRADIVO SR SLOVENIJE

LETNI PREGLED GOZDARSTVA 1965

ZAVOD SR SLOVENIJE ZA STATISTIKO

LJUBLJANA, OKTOBRA 1966

ZAVOD LRS ZA STATISTIKO
LJUBLJANA
DOKUMENTACIJSKI ARHIV

Inventarna številka: D 8108 a
Arhivska oznaka: 3273

Št. 17

STATISTIČNO GRADIVO SR SLOVENIJE

LETNI PREGLED GOZDARSTVA 1965

ZAVOD SR SLOVENIJE ZA STATISTIKO

LJUBLJANA, OKTOBRA 1966

DOSLEJ IZDANO STATISTIČNO GRADIVO V LETU 1966

1. Letovanje in taborjenje otrok in mladine 1965, strani 16; cena 5 N din
2. Letni pregled turizma 1964, strani 90; cena 5 N din
3. Letni pregled gozdarstva 1964, strani 47; cena 5 N din
4. Popis obrtnih delavnic samostojnih obrtnikov 31. XII. 1964, strani 67; cena 5 N din
5. Industrija 1959 - 1964 (podatki letnih poročil IND-21), strani 133; cena 16,30 N din
6. Razširjeni seznam sprememb naselij od 1948 do 1964, strani 129; cena 5,50 N din
7. Podatki ankete o kmečkih gospodarstvih 1955 - 1964, strani 97; cena 9,20 N din
8. Pregled števila prebivalstva po registru 31. III. 1966, strani 21; cena 5 N din
9. Selitve prebivalstva 1961 - 1963, strani 53; cena 9,20 N din
10. Obrt družbenega in zasebnega sektorja v II. polletju 1965; strani 63, cena 9,20 N din
11. Kanalizacija v SR Sloveniji leta 1964, strani 44; cena 5 N din
12. Osnovne šole in šole II. stopnje, strani 41; cena 5 N din
13. Letni pregled industrije 1965, strani 69; cena 9,20 N din
14. Ustanove za vzgojo in varstvo otrok, mladine ter odraslih 1. IV. 1966, strani 17; cena 5 N din
15. Kazensko sodna statistika 1965, strani 80; cena 9,20 N din
16. Letni pregled cen 1965, strani 48; cena 9,20 N din

Izdal in tiskal Zavod SR Slovenije za statistiko
Odgovarja direktor Rajko Kiauta, Ljubljana, Vožarski pot 12.

Tiskano v 150 izvodih, oktobra 1966; cena 9,20 N din

V S E B I N A

	Stran
Pojasnila in metodološke pripombe	3
Gozdovi po gojitvenih oblikah	5
Površina in lesna zaloga	5
Prirastek	5
Družbeni proizvod v gozdarstvu	6
Investicije gozdarskih organizacij	6
Sredstva gozdarskih organizacij	6
Zaposleni v gozdarskih organizacijah-porabljena sredstva za varstvo rastlin	7
Mehanizacija gozdarskih organizacij 31.12.	7
Prometni in transportni objekti gozdarskih organizacij 31.12.	7
Gozdne stavbe 31.12.	7
Sečnja lesa po vrsti in ohranjenosti sestojev	8
Sečnja iglavcev	9
Sečnja listavcev	10
Sečnja po izvajalcih	10
Dovoz gozdnih sortimentov na glavna skladišča - 1965 l.	11
Pogozdovanje in spopolnjevanje po vrsti zemljišč	13
Pogozdovanje in spopolnjevanje po načinu dela	13
Klasično pogozdovanje in spopolnjevanje z iglavci	14
Klasično pogozdovanje in spopolnjevanje z listavci	14
Osnavljanje plantaž gozdnega drevja	15
Spopolnjevanje plantaž gozdnega drevja	16
Plantažni nasadi topolov in vrb	16
Nega gozdov v 1965.letu	17
Melioracija gozdov v 1965.letu	17
Škode v gozdovih v 1965.letu	18
Škode od požarov v 1965.letu	18
Porabljeno za varstvo gozdov v 1965.letu	18
Lov v lovskem letu 1965/66	19
Lovske stavbe in objekti 31.12.1965.	19
Površina lovišč, lovci in zaposleni v lovskih družinah in drugih enotah	19
 Podatki po občinah	
Sečnja po vrstah drevja in občinah v 1965.letu	20
Sečnja po namenu in občinah v 1965.letu	30
Pogozdovanje po občinah v l.1965	34
 Podatki po gozdno-gospodarskih območjih	
Sečnja v l.1965 po gozdno-gospodarskih območjih	36
Tehnični les po gozdno-gospodarskih območjih	37
Drva po gozdno-gospodarskih območjih	38
Realizacija (prodaja) gozdnih sortimentov po gozdno-gospodarskih območjih	39
Gojenje in obnova gozdov po gozdno-gospodarskih območjih v 1965.letu	41

Pojasnila in metodološke pripombe

V tem pregledu objavljamo rezultate gozdarske statistike za 1965 in podatke o gozdnem fondu, ki se nanašajo na stanje v letu 1961. Podatki so objavljeni po upravni razdelitvi, ki je bila še v veljavi v letu 1964.

Nekateri važnejši podatki so prikazani tudi za leto 1961, 1962, 1963 in 1964.

Podatki o gozdnem fondu so zbrani za stanje 31.12.1961 (petletna služba ŠUM-11), pozneje so pa bili preračunani na novo upravno razdelitev.

Za družbene gozdove so poročala gozdna in kmetijsko-gozdna gospodarstva z večjimi površinami gozdov. Za druge gozdove družbenega sektorja in za zasebne gozdove so poročali gozdarski organi pri občinskih oziroma okrajnih skupščinah.

Za urejene gozdove so podatke vzeli iz ureditvenih elaboratov, za neurejene so dobili podatke s pomočjo ocene s primerjavo podobnih gozdov, z najbolj primerno metodo inventarizacije ali pa s pomočjo tablic donosov.

Podatke o proizvodnji gozdnih sortimentov so posredovala gozdna gospodarstva in ostale gospodarske organizacije ali ustanove, ki se stalno ukvarjajo s proizvodnjo gozdnih sortimentov. Za zasebne gozdove so poročale organizacije, ki so se ukvarjale z odkupom sortimentov od zasebnih proizvajalcev (Mesečna služba ŠUM-22). Tu torej ni zajeta proizvodnja organizacij, ki so se samo občasno ukvarjale s proizvodnjo gozdnih sortimentov. Prav tako ni zajeta proizvodnja zasebnih proizvajalcev za lastno potrošnjo. Drugi podatki o gozdarstvu so zbrani s polletnimi ali letnimi službami od organizacij, ki se ukvarjajo z gospodarjenjem z gozdovi, oziroma od gozdarskih organov pri občinskih skupščinah. Podatki slonijo na evidenci o posameznih dejavnostih. Podatki o investicijah, sredstvih gozdarskih organizacij, družbenem proizvodni in narodnem dohodku so povzeti iz letnih poročil teh organizacij (KGI).

Podatke o zaposlenih in sredstvih gospodarskih organizacij so dale vse organizacije, ki gospodarijo na večjih površinah družbenih gozdov.

Podatke o lovu so dale lovske družine, lovno-gospodarske organizacije, kot tudi druge organizacije, ki imajo svoja lovišča.

Podatki o staležu divjadi slonijo pretežno na oceni.

Za varstvo zemljišč pred erozijo in urejanju hudournikov so poročale organizacije, ki so se s temi deli ukvarjale (Vodne skupnosti, Podjetje za urejanje hudournikov).

Definicije pojmov:

Kot "gozd" je izkazana vsaka površina večja kot 5 arov, ki je obrasla z gozdnim drevjem in je namenjena predvsem za proizvodnjo gozdnih proizvodov, ali pa ima varovalno vlogo, oziroma rabi za posebne namene.

"Gospodarski gozdovi" so namenjeni predvsem za proizvodnjo lesa in drugih gozdnih sortimentov.

"Varovalni gozdovi" so namenjeni predvsem za varstvo gospodarskih in drugih objektov, naselij, vodotokov, zemljišč in drugega imetja.

"Gozdovi za posebne namene" so:

1. Gozdovi, ki so priznani kot izredna naravna redkost ali lepota, ali pa imajo poseben znanstveni ali zgodovinski pomen,
2. gozdovi, namenjeni za izlete,
3. gozdovi, namenjeni za znanstvena raziskovanja, za pouk, za vojaške ali druge potrebe, ki so določeni s posebnimi predpisi.

"Visoki gozdovi" so tisti, ki so zrasli pretežno iz semen in imajo visoko obhodnjo (nad 40 let).

"Visoki enodobni gozdovi" so gozdovi, v katerih so vsa drevesa pretežno iste starosti ali višine.

"Visoki prebiralni gozdovi" so tisti v katerih potekata sečnja in obnova neprenehoma na vsej površini, za to so na isti površini - posamič ali v skupinah - drevesa vseh starosti in višin.

"Nizki gozdovi" so taki, ki so zrasli pretežno iz poganjkov in štorov ter imajo kratko obhodnjo (pod 40 let).

"Grmišča" so uničeni nizki gozdovi, slabe rasti in nerazvitaga drevja.

"Ohranjeni gozdovi" so taki, ki so v relativno dobrem stanju in v katerih niso potrebni posebni ukrepi za njihovo zboljšanje. Zarast je nad 0,6.

"Degradirani gozdovi" so taki, ki so zaradi pretiranih sečenj, objedanja mladja in paše pretirano razredčeni. Mladja je v večini primerov slabotno in nezadostno, ter ni zmožno, brez posebnih posegov, oblikovati gospodarsko dober gozd. Zarast je od 0,2 do 0,6.

"Čisti gozdovi" so za 90 - 100 % sestavljeni iz ene vrste drevja.

"Bruto masa" posekanega lesa predstavlja skupno lesno maso dreves s skorjo, merjeno na štoru. Izkazan je tudi morebitni protipravno posekan ali ukraden les.

"Tehnični les" je les, ki je zaradi ugodnih fizičnih ali kemijskih lastnosti namenjen industrijski predelavi ali neposredni tehnični porabi.

Kot "drva" štejemo les, ki ga uporabljamo za kurjavo, ali kuhanje oglja.

Kot končno proizvodnjo gozdnih sortimentov štejemo dovoz na glavna skladišča. Tu so upoštevani tudi sortimenti, ki so jih oddali že v gozdu ali s pomožnih skladišč.

"Spopolnjevanje" je spopolnjevanje nezadostno uspešnih naravnih in umetnih pogozdovanj.

Pod "nega gozdov" so izkazani vsi ukrepi v ohranjenih gozdovih, ki jim je namen zboljšanje kvalitete lesa.

Pod "melioracijo gozdov" so izkazani ukrepi v degradiranih gozdovih in grmiščih, ki jim je namen popravljanje stanja gozdov.

Objavljene podatke o gozdnem fondu je zbrala za posamezna leta gozdarska statistika.

Podatki za leto 1953 v glavnem slonijo na podatkih inventarizacij gozdov, ki so jo izvedli resorni organi v letu 1946 in 1951.

Podatki iz leta 1956, 1958 in zlasti 1961 pa slonijo v večji meri na podatkih, ugotovljenih pri taksaciji večjih površin gozdov. Do konca 1956 leta je namreč bilo urejeno okoli 30 %, do konca 1958 leta okoli 50 % in do konca 1961 že okoli 60 % vseh gozdov.

V tem pregledu prvič objavljamo nekatere podatke po gozdno-gospodarskih območjih. Nosilci proizvodnje so gospodarske organizacije, vendar so podatke prispevale tudi kmetijske in druge organizacije, ki gospodarijo z manjšimi površinami gozdov, ali se ukvarjajo z odkupom gozdnih sortimentov od zasebnih proizvajalcev.

Gozdovi po gojitvenih oblikah

	Vsi	Visoki			Nizki	Grmišča
		skupaj	endobni	prebiralni		
Površina-ha						
1953	872 665	815 613	144 305	671 308	36 534	20 518
1956	902 143	837 799	165 191	672 608	47 702	16 642
1958	919 268	848 592	185 218	663 374	52 557	18 119
1961	943 209	884 634	241 663	642 971	48 248	10 327

Lesna zaloga - tisoči m³

1953	95 213	93 948	18 353	75 595	1 265	...
1956	116 280	114 509	22 559	91 950	1 771	...
1958	126 219	123 987	27 818	96 169	1 987	245
1961	150 047	147 511	37 987	109 524	2 416	120

Površina in lesna zaloga

	Površina ha	Lesna zaloga			
		skupaj	iglavci	listavci	na 1 ha
		tisoči m ³			m ³
1953	852 147 ¹⁾	95 213 ¹⁾	54 506	40 707	112
1956	885 501 ¹⁾	116 280 ¹⁾	63 819	51 461	131
1958	919 268	126 219	75 188	51 031	138
1961	943 209	150 047	87 263	62 784	159

1) Niso všteta grmišča

Prirastek

	Skupaj	Iglavci	Listavci	Na 1 ha	‰ lesne zaloge
	tisoči m ³			m ³	
1953	2 336	1 301	1 035	2,7	2,4
1956	2 617	1 471	1 146	2,9	2,3
1958
1961	3 372	1 972	1 400	3,6	2,3

Družbeni proizvod v gozdarstvu

milijoni din

	Število emot	Osnovna sredstva (nabavna vrednost)	Reali- zacija	Vrednost proizvod- nje	Materi- alni stroški	Družbeni proizvod	Amortiza- cija	Narodni dohodek	Osebn dohodki	Akumula- cija in fond
V gozdarskih organizacijah										
1961	14	29 148	9 644	10 014	2 405	7 606	1 022	6 585	2 444	4 141
1962	14	15 789	11 864	11 741	2 860	8 880	1 314	7 566	3 153	4 413
1963	14	19 033	18 250	18 049	6 695	11 353	1 035	10 318	4 204	6 115
1964	16	22 010	30 148	30 509*	12 616*	17 893	2 903	14 990	6 810	8 179
1965	17	25 254	34 759	34 617	14 241	20 376	3 316	17 060	8 231	8 829

V gozdarstvu kot čisti dejavnosti

1961	134	41 440	15 001	13 593	3 672	9 921	1 348	8 573	3 350	5 223
1962	148	17 870	14 626	14 140	4 041	10 099	1 532	8 567	3 574	4 993
1963	96	19 783	20 127	19 674	7 608	12 066	1 008	11 058	4 373	6 685
1964	88	23 479	31 451	24 046	5 284	18 762	3 138	15 624	7 047	8 571

Investicije gozdarskih organizacij

milijoni din

	V osnovna sredstva						V obratna sred- stva	V sredstva skupne porabe
	skupaj	v gradbe- ne objek- te	v opremo		v dolgolet- ne nasade	v odkup		
			vso	od tega uvoženo				
1961	1 304	550	476	142	36	81	38	123
1962	1 822	946	468	90	49	28	43	285
1963	2 364	1 224	756	78	32	39	54	259
1964	2 723	1 422	665	128	117	17	152	351
1965	3 068	1 707	819	257	382	160	450	737

Sredstva gozdarskih organizacij (aktivna)

milijoni din

	Osnovna sredstva			Oprema		
	nabavna vrednost	sedanja vrednost	%	nabavna vrednost	sedanja vrednost	%
1961	27 849	23 569	84,6	1 817	1 094	60,2
1962	12 937	6 799	52,5	2 295	1 418	61,8
1963	15 394	7 849	50,9	2 828	1 764	62,4
1964	17 519	9 140	52,1	3 494	1 981	56,7
1965	19 398	9 701	50,0	4 256	2 369	55,6

Zaposleni v gozdarskih organizacijah - porabljena sredstva za varstvo rastlin

	Zaposleni 31.12.			Delovni dne- vi sezonskih delav- cev	Porabljena sredstva za varstvo rastlin-kg		
	vsi	v gozdno go- spodarski de- javnosti	logarji		fungicidi	herbicidi	insekticidi
1961	7 523	...	499	207 701	370	651	430
1962	8 974	6 097	487	239 321	417	787	694
1963	11 239	8 507	722	399 161	960	349	923
1964	10 798	8 699	994	236 844	451	795	1 336
1965	11 040	9 006	834	394 202	933	545	4 320

Mehanizacija gozdarskih organizacij 31.12.

	Avtomobili				Traktorji		Motorne žage		Drugo	
	vsi		tovorni		število	KM	število	KM	število	KM
	število	KM	število	KM						
1961	118	9 517	80	7 665	84	3 308	401	2 342	81	1 756
1962	128	13 177	86	11 380	88	3 997	635	3 541	111	2 728
1963	214	15 947	147	13 604	165	5 866	945	5 087	149	2 966
1964	234	16 511	158	13 293	140	5 193	1 294	6 558	212	4 014
1965	243	18 503	172	15 748	143	5 235	1 845	8 872	359	9 502

Prometni in transportni objekti gozdarskih organizacij 31.12.

	Trde ceste				Mehke ceste		Drugo	
	s podlago		brez podlage		število	km	število	km
	število	km	število	km				
1961	406	1 290	154	329	951	1 482	11	13
1962	390	1 352	81	158	860	776	48	47
1963	544	1 615	95	168	784	838	63	67
1964	632	1 989	350	704	899	1 204	67	94
1965	646	2 102	350	764	869	1 100	77	42

Gozdne stavbe 31.12.

	Upravno stanovanjske		Logarnice		Barake za delavce		Druge stavbe	
	število	površina m ²	število	površina m ²	število	površina m ²	število	površina m ²
1961	213	44 012	245	32 005	406	19 983	299	20 134
1962	192	25 074	256	34 701	450	21 081	454	34 027
1963	86	21 728	202	25 677	463	20 222	283	19 827
1964	194	33 235	263	29 529	455	26 092	443	25 958
1965	213	35 171	229	30 063	442	25 713	382	33 843

Sečnja lesa po vrsti in ohranjenosti sestojev

m³

	Skupaj	Ohranjeni gozdovi			Degradirani gozdovi			Grmišča	Negozdna zemljišča	
		listavcev	iglavcev	listavcev in iglavcev	listavci	iglavci	listavcev in iglavcev			
Bruto mase										
1961	3 075 074	300 553	493 618	1 777 782	54 059	46 005	249 726	9 194	144 518	
1962	3 097 183	270 754	658 443	1 861 414	44 909	25 175	108 919	2 017	125 552	
1963	3 235 709	389 664	670 288	1 882 394	60 183	8 810	102 742	6 880	114 748	
1964	3 026 156	345 822	694 188	1 798 056	49 135	3 411	47 151	2 040	86 353	
	skupaj	2 868 749	334 802	705 304	1 631 258	70 596	7 287	42 563	1 971	74 968
1965	družbeni	1 300 481	150 122	305 123	819 245	22 683	752	1 820	-	736
	zasebni	1 568 268	184 680	400 181	812 013	47 913	6 535	40 743	1 971	74 232
Tehnični les										
1961	1 971 602	116 633	420 543	1 188 265	16 098	37 299	113 057	3 023	76 574	
1962	2 006 228	100 551	561 053	1 192 541	13 195	20 840	51 561	-	66 387	
1963	2 054 471	132 160	565 454	1 224 950	17 232	7 596	49 591	-	57 488	
1964	1 915 976	113 309	595 699	1 129 989	13 198	2 961	19 841	-	40 979	
	skupaj	1 838 590	132 708	607 293	1 026 576	12 597	6 016	16 643	-	36 757
1965	družbeni	856 869	60 396	263 392	528 049	2 898	590	1 392	-	152
	zasebni	981 721	72 312	343 901	498 527	9 699	5 426	15 251	-	36 605
Drva										
1961	705 261	148 711	7 396	357 557	31 902	2 314	102 650	4 992	49 739	
1962	685 018	137 712	7 079	424 088	26 317	1 111	43 060	1 618	44 033	
1963	765 493	209 951	10 022	418 697	36 373	175	41 298	5 775	43 202	
1964	716 751	191 251	2 917	433 446	30 713	49	21 755	1 822	34 798	
	skupaj	653 897	162 938	2 824	388 197	49 574	206	20 496	1 680	27 982
1965	družbeni	272 432	72 145	91	182 547	16 954	60	182	-	453
	zasebni	381 465	90 793	2 733	206 650	32 620	146	20 314	1 680	27 529

	Skupaj	Ohranjeni gozdovi			Degradirani gozdovi			Grmišča	Neozd- na zem- ljišča
		listavcev	iglavcev	listavcev in iglavcev	listavcev	iglavcev	listavcev in iglavcev		
Odpadek									
1961	398 211	35 209	65 679	231 960	6 059	6 462	34 019	987	17 836
1962	405 937	32 491	90 311	244 785	5 397	3 224	14 198	399	15 132
1963	415 745	47 553	94 812	238 747	6 578	1 039	11 853	1 105	14 058
1964	393 429	41 262	95 572	231 621	5 224	401	5 555	218	10 576
skupaj	376 262	39 156	95 187	216 485	8 425	1 065	5 424	291	10 229
1965 družbeni	171 180	17 581	41 640	108 649	2 831	102	246	-	131
zasebni	205 082	21 575	53 547	107 836	5 594	963	5 178	291	10 098

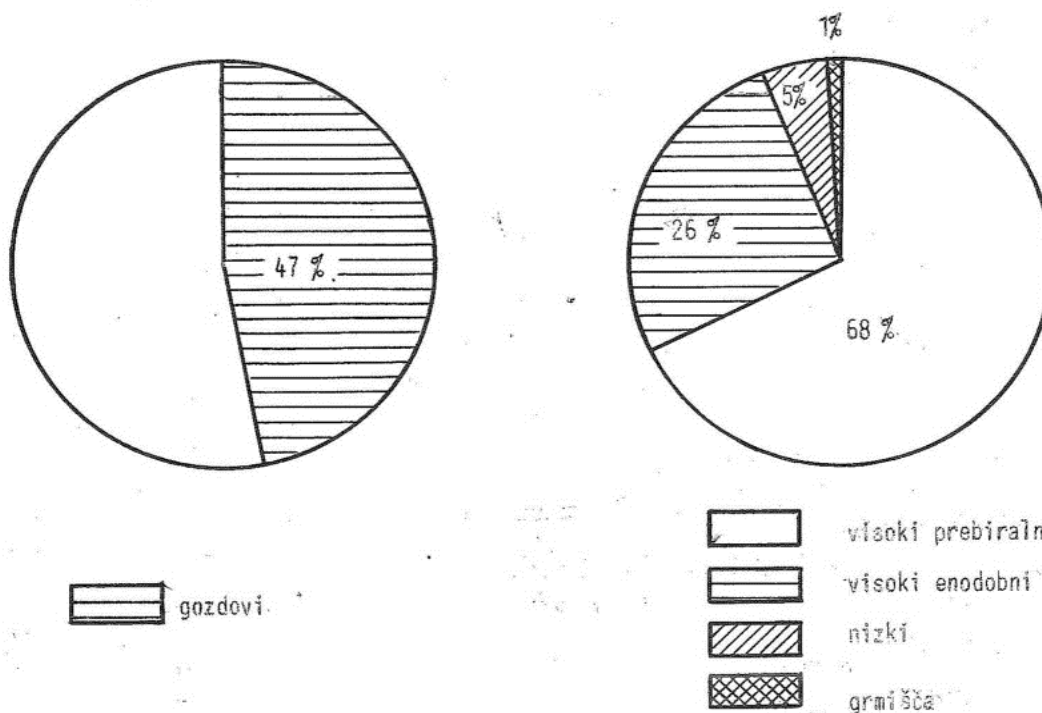
Sečnja iglavcev

	Skupaj	Smreke in jelke	Rdeči in črni bor	Drugi bori	Drugi iglavci
1961	1 775 975	1 551 376	209 186 ¹⁾	...	15 413
1962	1 832 862	1 621 636	191 665 ¹⁾	...	19 561
1963	1 835 592	1 583 003	162 445	53 103	37 041
1964	1 715 100	1 546 026	149 239	3 557	16 278
skupaj	1 658 113	1 508 874	107 136	29 988	12 115
1965 družbeni	775 326	724 816	40 891	5 955	3 664
zasebni	882 787	784 058	66 245	24 033	8 451

1) Zajeti tudi drugi bori

Gozdnatost SR Slovenije

Struktura gozdov po gojitvenih oblikah 1.1961



Sečnja listavcev

bruto m³

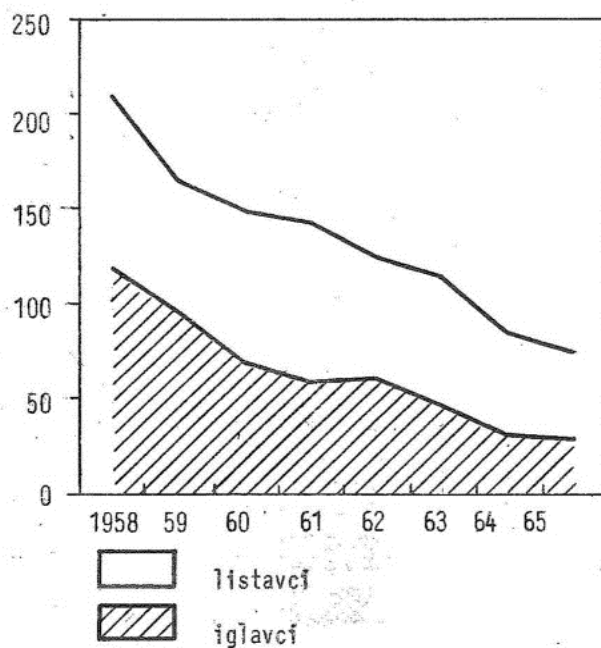
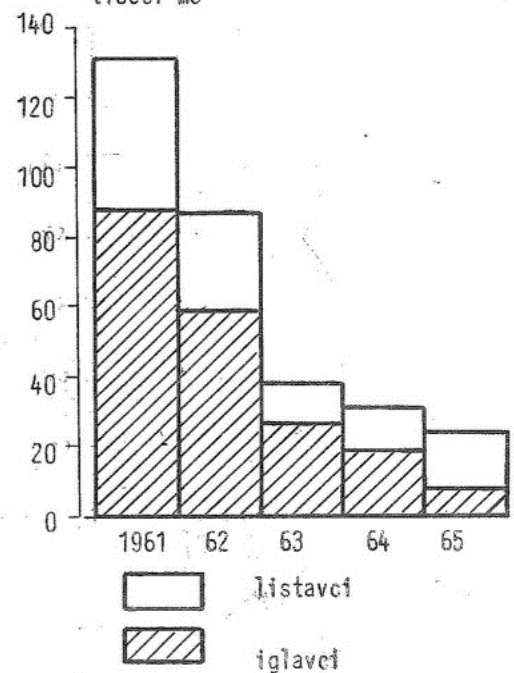
	Skupaj	Bukev	Dob in gračen	Drugi hrasti	Akacija	Domači kostanj	Drugi trdi listavci	Topoli	Drugi mekki listavci
1961	1 299 099	796 111	163 082	24 519	18 255	69 409	142 770	25 654	59 299
1962	1 264 321	860 684	114 226	31 266	25 137	63 668	99 493	22 741	47 106
1963	1 400 117	921 629	128 143	41 715	23 562	71 538	141 036	18 206	54 298
1964	1 311 056	932 883	120 374	22 526	17 501	67 688	97 835	13 225	39 024
skupaj	1 210 636	844 551	108 262	22 423	15 541	47 502	116 817	16 183	39 357
1965 družbeni	525 155	414 168	20 766	6 377	2 599	6 923	51 011	7 747	15 564
zasebni	685 481	430 383	87 496	16 046	12 942	40 579	65 806	8 436	23 793

Sečnja po izvajalcih

m³

	Skupaj	Gozdarske organizacije	Kmetijske zadruge	Druge organizacije	Državljeni
1961	2 930 925 ¹⁾	1 220 862	127 958	109 768 ²⁾	1 472 337
1962	3 097 183	1 270 498	186 959	24 861	1 614 865
1963	3 235 709	1 366 865	161 191	61 517	1 646 136
1964	3 026 156	1 228 171	21 191	196 461 ²⁾	1 580 333
skupaj	2 868 749	1 167 102	13 425	203 619 ²⁾	1 481 603
1965 družbeni	1 300 481	1 072 993	11 521	196 487	19 480
zasebni	1 568 261	94 109	1 904	7 132	1 465 123

1) V l. 1961 je upoštevana sečnja samo na gozdnih površinah. 2) Zajeta sečnja tudi v kmetijskih organizacijah, ki imajo samostojne gozdarske obrate.

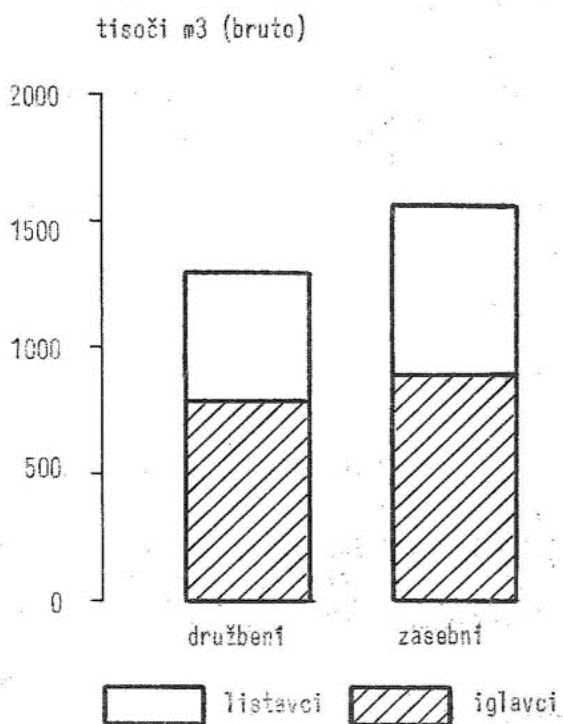
Sečnja lesa na negozdnih površinah
tisoči m³Lesna masa dobljena s krčenjem
tisoči m³

	Merska enota	Skupaj	Družbeni	Zasebni		kooperacija
				skupaj	odkup	
SKUPAJ		1 801 948	977 553	824 395	385 060	439 335
Les za industrijsko predelavo	m3	1 264 373	667 333	597 040	276 125	320 915
Za mehanično predelavo	m3	926 241	467 634	458 607	200 791	257 816
hlodi za žago						
bukev	m3	878 634	440 798	437 836	187 898	249 938
hrast	"	143 350	70 263	73 087	29 733	43 354
drugi trdi listavci	"	27 595	6 929	20 666	10 072	10 594
topol	"	17 021	7 346	9 675	5 257	4 418
drugi mehki listavci	"	973	177	796	731	65
smreka in jelka	"	4 090	2 430	1 660	1 354	306
drugi iglavci	"	665 115	342 263	322 852	134 879	187 973
	"	20 490	11 390	9 100	5 872	3 228
hlodi za furnir in luščenje	m3	38 327	20 293	18 034	12 357	5 677
bukev	"	28 452	15 109	13 343	8 150	5 193
hrast	"	670	95	575	512	53
topol	"	347	139	208	168	40
drugi	"	8 858	4 950	3 908	3 527	381
drug les za mehanično predelavo	m3	9 280	6 543	2 737	536	2 201
listavci	"	8 171	5 743	2 428	356	2 072
iglavci	"	1 109	800	309	180	129
Za kemijsko predelavo	m3	338 132	199 699	138 433	75 334	63 099
celulozni les	prn	392 235	253 947	138 288	76 470	61 818
bukev	"	95 838	85 121	9 917	4 774	5 143
topol	"	2 203	503	1 700	1 669	31
drugi listavci	"	3 824	1 109	2 715	2 169	546
iglavci	"	290 370	166 414	123 956	67 858	56 098
taninski les	prn	73 260	15 400	57 860	29 969	27 891
hrast	"	31 933	8 722	23 211	10 844	12 367
kostanj	"	41 327	6 678	34 649	19 125	15 524
Tehnični les za neposredno porabo	m3	313 181	144 111	169 070	67 188	101 882
okrogli les	m3	291 557	141 168	150 389	57 603	92 786
jamski les	m3	180 144	89 853	90 291	41 910	48 381
listavci	"	28 017	18 581	9 436	3 889	5 547
iglavci	"	152 127	71 272	80 855	38 021	42 834
drogovi E in II	m3	48 371	28 369	26 002	11 018	14 984
listavci	"	3 769	756	3 007	959	2 048
iglavci	"	44 608	21 613	22 995	10 059	12 936
drobni tehnični les	m3	44 844	16 095	28 749	1 749	27 000
listavci	"	3 021	1 457	1 564	1 148	416
iglavci	"	41 823	14 638	27 185	601	26 584
drugi okrogli les	m3	18 198	12 851	5 347	2 926	2 421
listavci	"	1 284	317	967	89	878
iglavci	"	16 914	12 534	4 380	2 837	1 543

Dovez gozdnih sortimentov na glavna skladišča - 1965 l. (nadaljevanje)

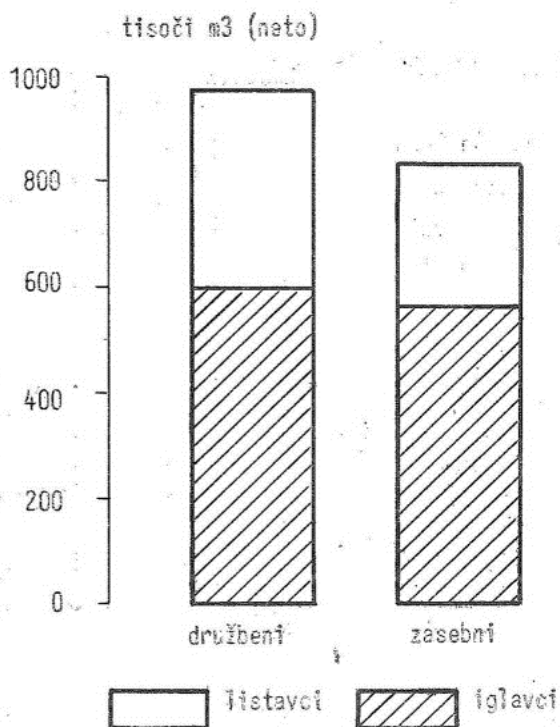
	Merska enota	Skupaj	Družbeni	Zasebni		
				skupaj	odkup	kooperacija
Tesan in cepljen les	m ³	21 624	2 943	18 681	9 585	9 096
pragi	"	20 344	2 667	17 677	9 207	8 470
bukev	"	11 394	1 623	9 771	3 071	6 700
hrasti	"	8 177	1 044	7 133	5 539	1 594
drugi	"	773	-	773	597	176
drugi tesan in cepljen les	m ³	1 280	276	1 004	378	626
listavci	"	378	232	145	13	133
iglavci	"	902	44	858	365	493
Drva	prn	320 861	248 653	72 208	54 415	17 793
listavci	"	319 805	247 704	72 101	54 311	17 790
iglavci	"	1 056	949	107	104	3
Lesno oglje	t	2 436	690	1 746	981	765

Sečnja lesa 1965 l.



Blagovna proizvodnja gozdnih sortimentov v letu 1965

(Drva)



Pogozdovanje in spopolnjevanje po vrsti zemljišč

	Skupaj	V gozdu			Izven gozda			
		vse	sečišča	praznina	vse	kras	kmetijsko zemljišče	druga zemljišča
Pogozdovanje - ha								
1961	1 580	798	375	423	782	506	248	28
1962	1 620	819	544	275	801	405	331	65
1963	2 425	1 615	963	652	810	493	268	49
1964	2 146	1 210	882	328	936	341	271	324
1965	2 198	1 516	1 131	385	682	134	169	379
družbeni	1 382	925	687	238	457	89	89	279
zasebni	816	591	444	147	225	45	80	100
Spopolnjevanje - reducirani ha								
1961	587	476	253	223	111	70	38	3
1962	575	441	256	185	134	88	28	18
1963	626	441	250	191	185	170	13	2
1964	366	325	220	105	41	5	2	34
1965	243	233	167	66	10	-	7	3
družbeni	144	139	63	35	5	-	2	3
zasebni	99	94	104	31	5	-	5	-

Pogozdovanje in spopolnjevanje po načinu dela

	Pogozdovanje ha						Spopolnjevanje-reducirani ha		
	naravno			umetno			vsega	s setvijo	s saje-njem
	vsega	iglavci	listavci	vsega	s setvijo	s saje-njem			
1961	51	18	43	1 529	300	1 229	573	53	520
1962	71	11	60	1 549	287	1 262	529	16	513
1963	51	12	39	2 374	719	1 655	614	10	604
1964	23	13	10	2 123	356	1 767	366	10	356
1965	38	22	16	2 160	146	2 014	243	3	240
družbeni	16	10	6	1 366	112	1 254	144	3	141
zasebni	22	12	10	794	34	760	99	-	99

Klasično pogozdovanje in spopolnjevanje z iglavci ¹⁾

	Skupaj	Smreka	Jelka	Črni bor	Rdeči bor	Drugi
Pogozdovanje - ha						
1961	1 227	431	61	514	...	221 ²⁾
1962	1 044	410	24	426	...	184 ²⁾
1963	1 928	794	47	751	181	155
1964	1 414	750	29	379	89	167
1965	1 426	967	24	169	113	153
Družbeni	822	554	13	116	48	91
Zasebni	604	413	11	53	65	62
Spopolnjevanje - reducirani ha						
1961	496	259	33	74	...	130 ¹⁾
1962	468	253	4	96	...	115 ¹⁾
1963	571	268	8	167	77	53
1964	340	196	14	18	27	85
1965	212	141	1	1	32	37
Družbeni	124	76	-	1	20	27
Zasebni	88	65	1	-	12	10

1) Ni zajeto plantažno pogozdovanje

2) Zajet tudi rdeči bor

Klasično pogozdovanje in spopolnjevanje z listavci ¹⁾

	Skupaj	Dob	Jesen-javor	Drugi trdi	Tuji topol	Domači topol	Drugi mehki
Pogozdovanje - ha							
1961	98	2	10	42	14	5	25
1962	82	-	25	19	11	-	27
1963	112	13	31	12	19	-	37
1964	91	7	19	10	4	2	49
1965	97	3	27	6	10	2	49
Družbeni	78	3	16	6	9	2	42
Zasebni	19	-	11	-	1	-	7

1) Ni zajeto plantažno pogozdovanje

Klasično pogozdovanje in spopolnjevanje z listavci (nadaljevanje)

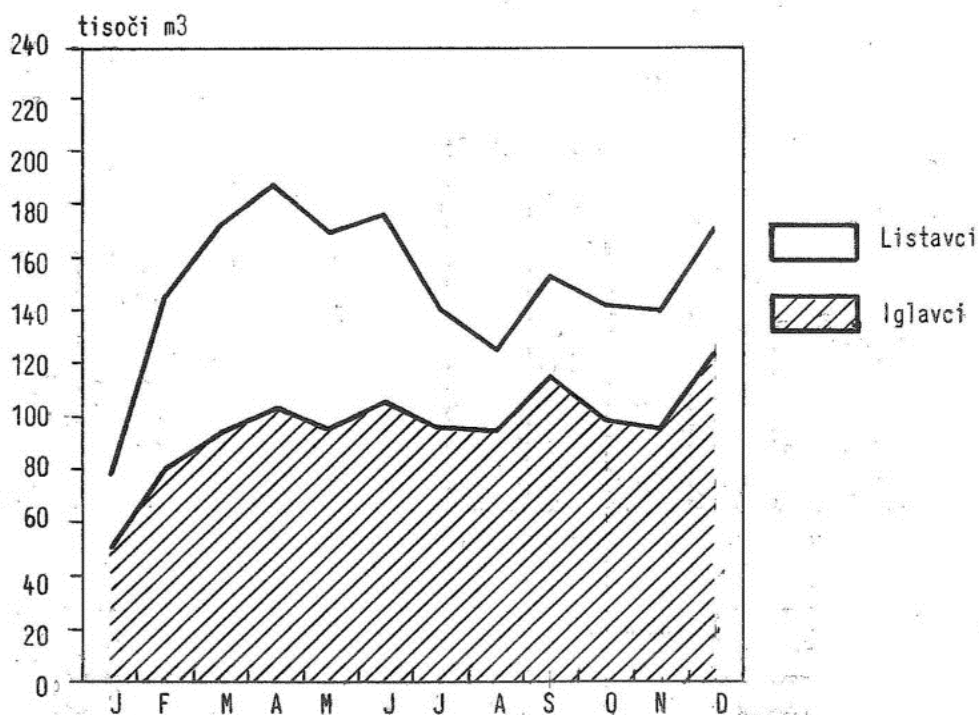
	Skupaj	Dob	Jesen-javor	Drugi trdi	Tuji topol	Domači topol	Drugi mehki
Spopolnjevanje - reducirani ha							
1961	69	2	20	31	6	1	9
1962	42	2	14	12	-	-	14
1963	33	-	7	16	1	-	9
1964	21	1	3	3	2	-	12
1965	21	-	8	4	5	1	3
Družbeni	12	-	6	3	-	1	2
Zasebni	9	-	2	1	5	-	1

Osnavljanje plantaž gozdnega drevja

ha

	Skupaj	Iglavci						Listavci		
		skupaj	smreka	dugla-zija	zeleni bor	drugi bori	drugi iglavci	skupaj	hitrorasto-či topoli	drugi listavci
1961	204	111	53	5	40	-	13	93	76	17
1962	423	308	169	-	106	9	24	115	78	37
1963	334	234	101	4	64	12	53	100	99	1
1964	618	241	115	10	80	8	28	377	369	8
1965	637	281	162	8	83	1	27	356	287	69
Družbeni	466	120	58	2	45	-	15	346	283	63
Zasebni	171	161	104	6	38	1	12	10	4	6

Dovoz gozdnih sortimentov na glavna skladišča v 1965.letu



Spopolnjevanje plantaž gozdnega drevja

reducirani ha

	Skupaj	Iglavci						Listavci		
		skupaj	smreka	duglazija	zeleni bor	drugi bori	drugi iglavci	skupaj	topoli	drugi listavci
1961	8	1	1	-	-	-	-	7	6	1
1962	19	16	16	-	-	-	-	2	-	2
1963	10	6	-	-	6	-	-	4	2	2
1964	5	2	1	-	1	-	-	3	1	2
1965	10	5	3	-	2	-	-	5	5	-
Družbeni	8	4	3	-	1	-	-	4	4	-
Zasebni	2	1	-	-	1	-	-	1	1	-

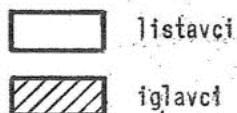
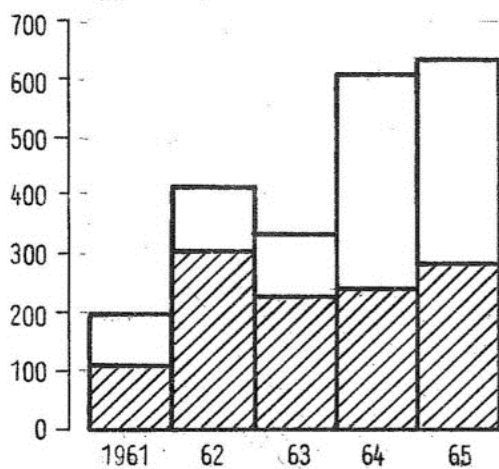
Plantažni nasadi topolov in vrb

ha

	Skupaj	S kmetijskimi nasadi			Brez kmetijskih nasadov		
		skupaj	topoli	vrbe	skupaj	topoli	vrbe
1964	369	203	203	-	166	166	-
1965	297	127	117	10	170	170	-

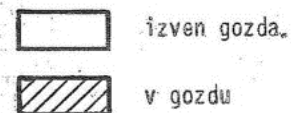
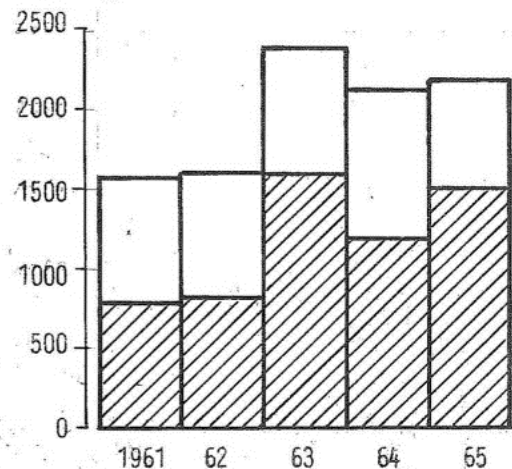
Osnavljanje plantaž gozdnega drevja

ha



Pogozdovanje (klasično)

ha



Nega gozdov v 1965 letu

ha

	Skupaj	Visoki gozdovi			Nizki gozdovi		
		skupaj	družbeni	zasebni	skupaj	družbeni	zasebni
Prepoved paše	6 246	6 246	4 409	1 837	-	-	-
Nega podmladka	7 528	7 524	4 383	3 141	4	4	-
Čiščenje	9 605	9 603	5 817	3 786	2	2	-
Redčenje	3 430	3 387	2 822	565	43	23	20
Vnašanje	66	15	15	-	51	51	-
iglavcev	66	15	15	-	51	51	-
listavcev	-	-	-	-	-	-	-
Nega zemljišč	566	566	482	84	-	-	-
Premena	-	-	-	-
Spopolnjevanje sestojev	2	2	...	2	-	-	-

Melioracija gozdov v 1965.letu

ha

	Skupaj	Degradirani gozdovi			Grmišča		
		skupaj	družbeni	zasebni	skupaj	družbeni	zasebni
Prepoved paše	-	-	-	-	-	-	-
Nega podmladka	58	58	45	13	-	-	-
Čiščenje	384	206	197	9	178	49	129
Redčenje	33	33	33	-	-	-	-
Vnašanje	26	-	-	-	26	-	26
iglavcev	25	-	-	-	25	-	25
listavcev	1	-	-	-	1	-	1
Nega zemljišč	246	106	102	4	140	73	67
Premena	2	2	2	-
Obnovitvena sečnja	2	-	-	-	2	2	-

Škode v gozdovih v 1965.letu

	Skupaj		Družbeni		Zasebni	
	lesna masa m ³	škoda tisoč din	lesna masa m ³	škoda tisoč din	lesna masa m ³	škoda tisoč din
Skupna škoda po človeku	10 463	78 134	540	6 708	9 923	71 426
Protipravne sečnje	9 795	66 468	86	1 083	9 709	65 385
Kraja lesa	668	6 311	454	4 300	214	2 011
Protipravna paša	...	429	...	229	...	200
Drugo	...	4 926	...	1 096	...	3 830
Škode po mrčesu	16 471	184 812	7 932	97 133	8 539	87 679
lubadarji	14 085	160 618	6 908	80 429	7 177	80 189
drugi	2 386	24 194	1 024	16 704	1 362	7 490
Druge škode	399 903	3 453 021	204 981	1 801 679	194 922	1 651 342
zaradi naravnih nezgod	396 201	3 340 618	202 989	1 730 135	193 212	1 610 483
zaradi rastlinskih bolezni	3 206	42 881	1 992	31 165	1 214	11 716
zaradi divjadi	496	69 522	-	40 379	496	29 143

Škode od požarov v 1965.letu

	Število	Površina, ki jo je požar zajel ha	Prizadeta lesna masa m ³	Škoda tisoč din
Skupaj	71	147	1 087	23 623
družbeni	24	44	119	10 363
zasebni	47	103	968	13 260

Porabljeno za varstvo gozdov v 1965.letu

tisoč din

	Skupaj	Proti mrčesu	Proti rastlinskim bolezni	Proti požaru	Drugo
Skupaj	184 558	41 346	10 066	21 054	112 092
družbeni	121 699	21 322	8 531	11 947	80 399
zasebni	62 859	20 024	1 535	9 607	31 693

	Pomladanski strelj	Upolenjena divjad	Ujeta živa divjad	Vnešena živa divjad v lovišča
Dlakasta divjad				
jelenjad	3 659	562	-	27
srnjad	55 076	9 978	44	70
game	10 208	703	2	-
kozorog	75	5	-	8
muflon	133	4	-	14
medved	353	23	-	-
divji prašič	1 993	828	56	56
zajec	62 855	35 117	254	2 034
volk	...	27	-	-
jazbec	...	1 315	-	-
lisica	...	8 236	-	-
kuna	...	579	-	-
vidra	...	67	-	-
podlasica	...	1 075	-	-
pižmovka	...	1 195	-	-
druga dlakava divjad	...	4 820	-	-
Pernata divjad				
divji petelin	1 642	149	212	-
rušavec	818	70	-	-
poljska jerebica	12 540	2 990	-	241
hotovna	1 560	128	-	-
gozdni jereb	19 147	1 519	-	48
fazan	59 461	41 191	71	37 080
močvirniki razni	...	2 883	-	-
sokol, kragulj, skobec	...	4 803	-	-
sraka, vrana, šoja	...	51 270	-	-
druga pernata divjad	...	8 115	-	-

1) Podatki so popravljeni z zakasnelimi poročili nekaterih lovskih družin

Lovske stavbe in objekti 31.12.1965

	Lovski domovi	Upravnostanovanjske stavbe		Fazanerije		Prezimovališča za divjad	Krmišča za divjad	
		skupaj	stanovanja	skupaj	boksi		pernate	dlakaste
Število	308	32	25	362	663	82	4 762	3 056
Površina m ²	12 106	2 075	1 793

Površina lovišč, lovci in zaposleni v lovskih družinah in drugih enotah

Število enot		Površina lovišč ha	Število lovcev	Zaposleni 31.12.	
lovske družine	druga enote			vsi	lovski čuvaji in nadzorniki
392	7	1 839 900	12 886	256	201

	Skupaj	Iglavci				
		skupaj	smreka in jelka	črni in rdeči bor	drugi bori	drugi iglavci
SR SLOVENIJA	2 868 749	1 658 113	1 508 874	107 136	29 988	12 115
družbeni	1 300 481	775 326	724 816	40 891	5 955	3 664
zasebni	1 568 268	882 787	784 058	66 245	24 033	8 451
Ajdovščina	42 175	20 941	19 224	1 647	-	70
družbeni	25 854	15 948	15 293	652	-	3
zasebni	16 321	4 993	3 931	995	-	67
Brežice	17 966	2 444	1 924	520	-	-
družbeni	6 744	2 039	1 522	517	-	-
zasebni	11 222	405	402	3	-	-
Celje	24 230	12 052	10 088	1 902	-	62
družbeni	2 850	1 476	1 382	72	-	22
zasebni	21 380	10 576	8 706	1 830	-	40
Cerknica	115 174	82 874	82 851	23	-	-
družbeni	64 717	44 541	44 541	-	-	-
zasebni	50 457	38 333	38 310	23	-	-
Črnomelj	43 685	10 885	10 385	500	-	-
družbeni	23 185	8 385	8 385	-	-	-
zasebni	20 500	2 500	2 000	500	-	-
Domžale	28 480	16 315	13 608	2 700	2	5
družbeni	7 454	6 244	5 644	593	2	5
zasebni	21 026	10 071	7 964	2 107	-	-
Dravograd	24 411	22 733	20 473	2 260	-	-
družbeni	7 004	6 523	5 743	780	-	-
zasebni	17 407	16 210	14 730	1 480	-	-
Gornja Radgona	11 349	1 881	595	880	125	281
družbeni	8 595	1 503	569	625	84	225
zasebni	2 754	378	26	255	41	56
Grosuplje	39 581	15 509	14 877	612	-	20
družbeni	7 825	3 365	3 317	48	-	-
zasebni	31 756	12 144	11 560	564	-	20
Hrastnik	5 274	1 224	1 132	92	-	-
družbeni	328	287	287	-	-	-
zasebni	4 946	937	845	92	-	-
Idrija	79 608	35 768	34 938	215	-	615
družbeni	40 114	19 596	19 596	-	-	-
zasebni	39 494	16 172	15 342	215	-	615
Ilirska Bistrica	55 216	19 428	18 752	596	80	-
družbeni	37 169	11 433	10 861	572	-	-
zasebni	18 047	7 995	7 891	24	80	-

	Listavci								
	skupaj	bukev	dob in graden	drugi hrasti	akacija	domači kostanj	drugi trdi listavci	topoli	drugi mehki listavci
SR SLOVENIJA	1 210 636	844 551	108 262	22 423	15 541	47 502	116 817	16 183	39 357
družbeni	525 155	414 168	20 766	6 377	2 599	6 923	51 011	7 747	15 564
zasebni	685 481	430 383	87 496	16 046	12 942	40 579	65 806	8 436	23 793
Ajdovščina	21 234	18 541	582	198	910	313	385	190	115
družbeni	9 906	9 651	-	-	50	205	-	-	-
zasebni	11 328	8 890	582	198	860	108	385	190	115
Bražice	15 522	10 759	1 459	180	71	1 525	1 267	75	186
družbeni	4 705	3 645	373	-	30	195	402	50	10
zasebni	10 817	7 114	1 086	180	41	1 330	865	25	176
Celje	12 178	8 416	1 562	-	-	880	1 256	-	64
družbeni	1 374	1 066	152	-	-	-	156	-	-
zasebni	10 804	7 350	1 410	-	-	880	1 100	-	64
Cerknica	32 310	29 951	126	-	-	-	2 062	3	158
družbeni	20 176	19 039	5	-	-	-	1 092	-	40
zasebni	12 124	10 912	121	-	-	-	970	3	118
Črnomelj	32 800	20 301	8 557	-	-	2 000	1 742	-	200
družbeni	14 800	13 331	727	-	-	-	742	-	-
zasebni	18 000	6 970	7 830	-	-	2 000	1 000	-	200
Domžale	12 165	7 264	1 638	-	-	804	1 754	30	675
družbeni	1 210	563	152	-	-	154	116	-	225
zasebni	10 955	6 701	1 486	-	-	650	1 638	30	450
Dravograd	1 678	1 678	-	-	-	-	-	-	-
družbeni	481	481	-	-	-	-	-	-	-
zasebni	1 197	1 197	-	-	-	-	-	-	-
Gornja Radgona	9 468	2 769	-	1 075	692	140	1 768	1 142	1 882
družbeni	7 092	2 038	-	709	580	140	1 557	357	1 711
zasebni	2 376	731	-	366	112	-	211	785	171
Grosuplje	24 072	15 578	6 116	1 170	-	120	788	200	100
družbeni	4 460	3 827	236	-	-	-	397	-	-
zasebni	19 612	11 751	5 880	1 170	-	120	391	200	100
Hrastnik	4 050	3 447	257	-	-	160	174	-	12
družbeni	41	39	-	-	-	-	2	-	-
zasebni	4 009	3 408	257	-	-	160	172	-	12
Idrija	43 840	42 109	135	30	-	-	1 431	-	135
družbeni	20 518	19 837	-	30	-	-	621	-	30
zasebni	23 322	22 272	135	-	-	-	810	-	105
Ilirska Bistrica	35 788	27 362	925	650	-	-	4 932	170	1 749
družbeni	25 736	20 455	550	150	-	-	3 286	120	1 175
zasebni	10 052	6 907	375	500	-	-	1 646	50	574

	Skupaj	Iglavci				
		skupaj	smreka in jelka	črni in rdeči bor	drugi bori	drugi iglavci
Izola	355	-	-	-	-	-
družbeni	-	-	-	-	-	-
zasebni	355	-	-	-	-	-
Jesenice	38 973	32 272	30 371	400	-	1 501
družbeni	15 125	12 307	11 907	400	-	-
zasebni	23 848	19 965	18 464	-	-	1 501
Kamnik	43 640	23 610	22 034	376	950	250
družbeni	18 309	9 674	9 198	376	-	100
zasebni	25 331	13 936	12 836	-	950	150
Kečevje	138 610	62 359	62 162	197	-	-
družbeni	120 777	54 060	53 963	97	-	-
zasebni	17 833	8 299	8 199	100	-	-
Koper	7 580	97	-	97	-	-
družbeni	207	39	-	39	-	-
zasebni	7 373	58	-	58	-	-
Kranj	61 526	42 260	35 684	5 808	-	768
družbeni	22 260	15 758	15 277	110	-	371
zasebni	39 366	26 502	20 407	5 698	-	397
Krško	40 285	4 301	3 574	708	19	-
družbeni	13 069	2 420	2 108	307	5	-
zasebni	27 216	1 881	1 466	401	14	-
Laško	38 660	12 469	11 657	783	-	29
družbeni	9 458	5 781	5 593	169	-	19
zasebni	29 202	6 688	6 064	614	-	10
Lenart	13 771	4 868	2 829	1 969	-	70
družbeni	1 171	668	389	269	-	10
zasebni	12 600	4 200	2 440	1 700	-	60
Lendava	20 365	4 373	159	4 214	-	-
družbeni	17 804	1 924	44	1 880	-	-
zasebni	2 561	2 449	115	2 334	-	-
Litija	35 052	11 435	10 765	480	30	160
družbeni	16 181	4 953	4 703	120	20	110
zasebni	18 871	6 482	6 062	360	10	50
Ljubljana-Bežigrad	2 748	1 955	685	1 270	-	-
družbeni	-	-	-	-	-	-
zasebni	2 748	1 955	685	1 270	-	-
Ljubljana-Moste-Polje	7 194	1 732	613	1 119	-	-
družbeni	1 025	87	87	-	-	-
zasebni	6 169	1 645	526	1 119	-	-

	Listavci								
	skupaj	bukev	dob in graden	drugi hrasti	akacija	domači kostanj	drugi trdi listavci	topoli	drugi mehki listavci
Izola	355	-	45	195	30	30	30	12	13
družbeni	-	-	-	-	-	-	-	-	-
zasebni	355	-	45	195	30	30	30	12	13
Jesenice	6 701	6 701	-	-	-	-	-	-	-
družbeni	2 818	2 818	-	-	-	-	-	-	-
zasebni	3 883	3 883	-	-	-	-	-	-	-
Kamnik	20 030	18 297	771	-	-	40	604	-	318
družbeni	8 635	8 101	42	-	-	-	354	-	138
zasebni	11 395	10 196	729	-	-	40	250	-	180
Kočevje	76 251	59 271	2 421	600	-	-	7 767	3 306	2 886
družbeni	66 717	53 397	2 071	100	-	-	6 672	2 006	2 471
zasebni	9 534	5 874	350	500	-	-	1 095	1 300	415
Koper	7 483	1 200	750	2 550	395	800	1 357	338	93
družbeni	168	-	-	50	35	-	50	-	33
zasebni	7 315	1 200	750	2 500	360	800	1 307	338	60
Kranj	19 366	14 941	2 804	-	-	476	604	-	541
družbeni	6 502	6 451	-	-	-	-	51	-	-
zasebni	12 864	8 490	2 804	-	-	476	553	-	541
Krško	35 984	21 076	4 354	3 872	532	1 511	2 968	199	1 472
družbeni	10 649	6 422	1 523	1 042	422	191	688	129	232
zasebni	25 335	14 654	2 831	2 830	110	1 320	2 280	70	1 240
Laško	26 191	19 743	2 295	-	118	1 619	2 175	-	241
družbeni	3 677	2 307	142	-	-	130	995	-	103
zasebni	22 514	17 436	2 153	-	118	1 489	1 180	-	138
Lenart	8 903	2 098	37	-	93	98	1 768	929	3 880
družbeni	503	218	37	-	9	14	88	89	48
zasebni	8 400	1 880	-	-	84	84	1 680	840	3 832
Lendava	15 992	863	2 662	-	114	-	9 384	1 000	1 969
družbeni	15 880	829	2 640	-	114	-	9 328	1 000	1 969
zasebni	112	34	22	-	-	-	56	-	-
Litija	23 617	14 364	1 324	3 965	-	948	2 565	-	451
družbeni	11 228	6 989	11	2 725	-	68	1 210	-	225
zasebni	12 389	7 375	1 313	1 240	-	880	1 355	-	226
Ljubljana-Bežigrad	793	384	85	-	-	114	50	140	20
družbeni	-	-	-	-	-	-	-	-	-
zasebni	793	384	85	-	-	114	50	140	20
Ljubljana-Moste-Polje	5 462	3 802	80	-	1 540	-	15	25	-
družbeni	938	722	-	-	216	-	-	-	-
zasebni	4 524	3 080	80	-	1 324	-	15	25	-

	Skupaj	Iglavci				
		skupaj	smreka in jelka	črni in rdeči bor	drugi bori	drugi iglavci
Ljubljana-Šiška	17 807	9 102	4 254	4 845	-	3
družbeni	2 907	1 152	654	495	-	3
zasebni	14 900	7 950	3 600	4 350	-	-
Ljubljana-Vič-Rudnik	63 946	46 147	45 095	1 002	-	50
družbeni	18 917	15 258	14 628	630	-	-
zasebni	45 029	30 889	30 467	372	-	50
Ljutomer	9 456	1 690	30	1 660	-	-
družbeni	1 375	109	-	109	-	-
zasebni	8 081	1 581	30	1 551	-	-
Logatec	46 068	35 668	35 419	220	-	29
družbeni	18 698	14 028	14 019	-	-	9
zasebni	27 370	21 640	21 400	220	-	20
Maribor-Center	40 530	22 348	18 305	3 843	-	200
družbeni	10 930	3 998	2 805	1 143	-	50
zasebni	29 600	18 350	15 500	2 700	-	150
Maribor-Tabor	91 277	70 273	68 970	904	-	399
družbeni	65 850	48 249	47 476	412	-	351
zasebni	25 427	22 024	21 494	492	-	38
Maribor-Tezno	20 470	10 561	9 066	1 467	-	28
družbeni	6 432	2 241	1 586	651	-	4
zasebni	14 038	8 320	7 480	816	-	24
Metlika	6 529	1 532	1 452	72	8	-
družbeni	468	251	251	-	-	-
zasebni	6 061	1 281	1 201	72	8	-
Mozirje	141 427	113 112	111 805	445	-	862
družbeni	53 135	31 653	30 867	64	-	722
zasebni	88 292	81 459	80 938	381	-	140
Murska Sobota	43 389	30 291	1 645	-	28 645	-
družbeni	10 589	6 417	621	-	5 796	-
zasebni	32 800	23 874	1 024	-	22 850	-
Nova Gorica	45 978	11 780	9 989	1 411	-	380
družbeni	21 498	9 792	9 347	445	-	-
zasebni	24 480	1 988	642	966	-	380
Novo mesto	139 736	47 666	47 356	270	40	-
družbeni	77 645	31 540	31 540	-	-	-
zasebni	62 091	16 126	15 816	270	40	-
Ormož	19 393	6 254	884	5 320	-	50
družbeni	7 844	1 515	464	1 051	-	-
zasebni	11 549	4 739	420	4 269	-	50

Sečnja po vrstah drevja in občinah v 1965. letu (nadaljevanje)

bruto m3

	Listavci								
	skupaj	bukev	dob in graden	drugi hrasti	akacija	domači kostanj	drugi tr-di listavci	topoli	drugi meh-ki listavci
Ljubljana-Šiška	8 705	5 759	635	-	-	938	1 248	30	95
družbeni	1 755	1 159	165	-	-	168	263	-	-
zasebni	6 950	4 600	470	-	-	770	985	30	95
Ljubljana-Vič-Rudnik	17 799	13 594	1 956	-	-	765	1 366	50	68
družbeni	3 659	2 871	297	-	-	35	438	-	18
zasebni	14 140	10 723	1 659	-	-	730	928	50	50
Ljutomer	7 766	3 750	866	-	500	150	400	950	1 150
družbeni	1 266	800	166	-	-	-	-	100	200
zasebni	6 500	2 950	700	-	500	150	400	850	950
Logatec	10 400	8 360	612	-	-	30	1 235	1	162
družbeni	4 670	3 645	102	-	-	-	910	1	12
zasebni	5 730	4 715	510	-	-	30	325	-	150
Maribo -Center	18 182	7 244	659	394	102	2 310	3 089	713	3 671
družbeni	6 932	4 634	509	294	32	294	929	33	207
zasebni	11 250	2 610	150	100	70	2 016	2 160	680	3 464
Maribor-Tabor	21 004	18 052	155	268	2	1 999	390	15	123
družbeni	17 601	15 789	113	146	2	1 260	206	-	85
zasebni	3 403	2 263	42	122	-	739	184	15	38
Maribor-Tazno	9 909	4 482	1 151	30	-	2 296	262	1 410	278
družbeni	4 191	1 376	261	30	-	1 376	187	826	135
zasebni	5 718	3 106	890	-	-	920	75	584	143
Metlika	4 997	92	2 595	873	34	930	423	32	18
družbeni	217	-	217	-	-	-	-	-	-
zasebni	4 780	92	2 378	873	34	930	423	32	18
Mozirje	28 315	28 315	-	-	-	-	-	-	-
družbeni	21 482	21 482	-	-	-	-	-	-	-
zasebni	6 833	6 833	-	-	-	-	-	-	-
Murska Sobota	13 098	2 162	280	-	56	-	8 539	112	1 949
družbeni	4 172	818	56	-	-	-	3 051	-	247
zasebni	8 226	1 344	224	-	56	-	5 488	112	1 702
Nova Gorica	34 198	15 057	100	1 190	8 606	2 950	4 913	570	812
družbeni	11 706	10 737	-	-	356	-	613	-	-
zasebni	22 492	4 320	100	1 190	8 250	2 950	4 300	570	812
Novo mesto	92 070	63 127	15 800	150	30	1 373	11 245	50	295
družbeni	46 105	39 793	2 846	-	-	10	3 431	-	25
zasebni	45 965	23 334	12 954	150	30	1 363	7 814	50	270
Ormož	13 139	3 752	2 553	-	232	210	681	1 070	4 641
družbeni	6 329	1 632	593	-	76	35	361	680	2 952
zasebni	6 810	2 120	1 960	-	156	175	320	390	1 689

	Skupaj	Iglavci				
		skupaj	smreka in jelka	črni in rdeči bor	drugi bori	drugi iglavci
Piran	431	-	-	-	-	-
družbeni	-	-	-	-	-	-
zasebni	431	-	-	-	-	-
Postojna	100 043	73 816	70 911	2 832	53	20
družbeni	73 729	57 666	55 162	2 491	13	-
zasebni	26 314	16 150	15 749	341	40	20
Ptuj	52 342	11 500	4 832	6 261	35	372
družbeni	17 466	4 569	1 966	2 543	35	25
zasebni	34 876	6 931	2 866	3 718	-	347
Radlje ob Dravi	125 972	113 002	106 735	6 204	-	63
družbeni	58 711	50 550	46 949	3 574	-	27
zasebni	67 261	62 452	59 786	2 630	-	36
Radovljica	107 321	88 939	88 723	139	-	77
družbeni	65 492	55 169	55 030	139	-	-
zasebni	41 829	33 770	33 693	-	-	77
Ravne na Koroškem	90 858	84 930	76 510	6 350	-	2 070
družbeni	48 649	45 584	41 224	3 240	-	1 120
zasebni	42 209	39 346	35 286	3 110	-	950
Ribnica	60 242	46 220	46 180	30	-	10
družbeni	17 672	14 370	14 330	30	-	10
zasebni	42 570	31 850	31 850	-	-	-
Sevnica	10 249	4 424	3 050	1 218	-	156
družbeni	9 301	1 371	950	415	-	6
zasebni	30 948	3 053	2 100	803	-	150
Sežana	31 357	14 607	1 300	13 307	-	-
družbeni	17 257	12 537	1 150	11 387	-	-
zasebni	14 100	2 070	150	1 920	-	-
Slovenj Gradec	76 783	70 669	66 219	4 450	-	-
družbeni	27 643	25 217	24 007	1 210	-	-
zasebni	49 140	45 452	42 212	3 240	-	-
Slovenska Bistrica	82 751	59 404	55 719	3 476	-	209
družbeni	40 502	29 884	29 065	717	-	102
zasebni	42 249	29 520	26 654	2 759	-	107
Slovenske Konjice	57 712	44 635	42 800	1 775	-	60
družbeni	23 746	17 030	16 495	525	-	10
zasebni	33 966	27 605	26 305	1 250	-	50
Šentjur pri Celju	37 988	10 435	9 814	594	-	27
družbeni	9 159	2 788	2 784	4	-	-
zasebni	28 829	7 647	7 030	590	-	27

	Listavci								
	skupaj	bukev	dob in graden	drugi hrasti	akacija	domaši kostanj	drugi tr-di listavci	topoli	drugi mehki listavci
Piran	431	-	-	290	60	47	10	4	20
družbeni	-	-	-	-	-	-	-	-	-
zasebni	431	-	-	290	60	47	10	4	20
Postojna	26 237	20 312	2 101	560	80	38	2 273	346	527
družbeni	16 063	14 052	142	86	30	26	1 591	-	136
zasebni	10 164	6 260	1 959	464	50	12	682	346	391
Ptuj	40 842	19 234	3 347	50	391	5 648	4 236	2 266	670
družbeni	12 897	5 286	1 479	50	391	785	1 970	2 266	670
zasebni	27 945	13 948	6 866	-	-	4 863	2 266	-	-
Radije ob Dravi	12 970	12 559	49	-	-	20	284	-	58
družbeni	8 161	8 019	35	-	-	-	84	-	23
zasebni	4 809	4 540	14	-	-	20	200	-	35
Radevljica	18 382	17 929	-	-	-	-	430	-	23
družbeni	10 323	10 277	-	-	-	-	35	-	11
zasebni	8 059	7 652	-	-	-	-	395	-	12
Ravne na Korškem	5 928	5 928	-	-	-	-	-	-	-
družbeni	3 065	3 065	-	-	-	-	-	-	-
zasebni	2 863	2 863	-	-	-	-	-	-	-
Ribnica	14 022	12 830	265	-	-	60	667	-	200
družbeni	3 302	2 970	15	-	-	-	317	-	-
zasebni	10 720	9 860	250	-	-	60	350	-	200
Sevnica	35 825	16 500	4 480	1 015	175	5 030	6 986	316	1 323
družbeni	7 930	3 800	980	265	50	780	1 806	76	173
zasebni	27 895	12 700	3 500	750	125	4 250	5 180	240	1 150
Sežana	16 750	7 880	1 200	2 400	450	-	1 970	50	2 800
družbeni	4 720	900	400	700	150	-	1 070	-	1 500
zasebni	12 300	6 980	800	1 700	300	-	900	50	1 300
Slovenj Gradec	6 114	6 114	-	-	-	-	-	-	-
družbeni	2 426	2 426	-	-	-	-	-	-	-
zasebni	3 688	3 688	-	-	-	-	-	-	-
Slovenska Bistrica	23 347	15 580	2 234	154	78	2 337	1 963	28	973
družbeni	10 618	8 964	405	-	46	339	763	14	87
zasebni	12 729	6 616	1 829	154	32	1 998	1 200	14	886
Slovenske Konjice	13 077	10 468	1 139	-	-	571	850	-	49
družbeni	6 716	5 725	300	-	-	151	520	-	20
zasebni	6 361	4 743	839	-	-	420	330	-	29
Šentjur pri Celju	27 553	22 191	2 641	-	-	780	1 778	-	163
družbeni	6 371	5 411	11	-	-	-	848	-	101
zasebni	21 182	16 780	2 630	-	-	780	930	-	62

	Skupaj	Iglavci				
		skupaj	smreka in jelka	črni in rdeči bor	drugi bori	drugi iglavci
Škofja Loka	66 480	43 205	39 408	2 866	-	931
družbeni	14 330	9 576	9 243	310	-	23
zasebni	52 160	33 629	30 165	2 556	-	908
Šmarje pri Jelšah	55 608	6 956	6 787	126	-	43
družbeni	24 784	3 904	3 857	16	-	31
zasebni	30 824	3 052	2 930	110	-	12
Točmin	46 455	11 350	9 406	344	-	1 600
družbeni	16 253	4 349	4 305	44	-	-
zasebni	30 202	7 001	5 101	300	-	1 600
Trbovlja	9 224	2 857	2 655	199	-	3
družbeni	2 219	375	372	-	-	3
zasebni	7 005	2 482	2 283	199	-	-
Trebnje	38 832	5 748	5 239	480	-	29
družbeni	12 279	792	771	21	-	-
zasebni	26 553	4 956	4 468	459	-	29
Trzin	38 670	21 667	29 166	118	-	383
družbeni	25 724	18 956	18 705	-	-	251
zasebni	12 936	10 711	10 461	118	-	132
Velenje	24 204	21 945	21 369	526	-	50
družbeni	9 246	8 534	8 333	159	-	42
zasebni	14 958	13 411	13 036	367	-	8
Vrhnika	33 769	24 235	24 187	48	-	-
družbeni	13 209	10 035	10 035	-	-	-
zasebni	20 560	14 200	14 152	48	-	-
Zagorje ob Savi	23 076	13 134	12 558	416	-	160
družbeni	3 323	2 390	2 390	-	-	-
zasebni	19 753	10 744	10 168	416	-	160
Žalec	46 368	26 226	21 656	4 550	-	20
družbeni	6 264	4 466	3 026	1 440	-	-
zasebni	40 104	21 760	18 630	3 110	-	20

	Listavci								
	skupaj	bukev	dob in graden	drugi hrasti	akacija	domači kostanj	drugi trdi listavci	topoli	drugi mehki listavci
Škofja Loka	23 275	18 951	2 051	-	-	1 527	486	-	260
družbeni	4 754	4 346	95	-	-	277	36	-	-
zasebni	18 521	14 605	1 956	-	-	1 250	450	-	260
Šmarje pri Jelšah	48 652	39 076	3 251	-	30	1 357	4 342	-	596
družbeni	20 880	17 026	521	-	-	107	2 712	-	514
zasebni	27 772	22 050	2 730	-	30	1 250	1 630	-	82
Točmin	35 105	33 791	150	-	200	450	314	100	100
družbeni	11 904	11 890	-	-	-	-	14	-	-
zasebni	23 201	21 901	150	-	200	450	300	100	100
Trbovlje	6 367	5 657	293	-	-	198	202	-	17
družbeni	1 844	1 814	4	-	-	18	8	-	-
zasebni	4 523	3 843	289	-	-	180	194	-	17
Trebnje	33 084	20 133	7 587	574	20	284	4 062	181	243
družbeni	11 487	9 374	1 932	-	10	5	166	-	-
zasebni	21 597	10 759	5 655	574	10	279	3 896	181	243
Trzin	9 003	8 301	331	-	-	160	118	-	93
družbeni	6 778	6 571	141	-	-	-	66	-	-
zasebni	2 225	1 730	190	-	-	160	52	-	93
Velenje	2 259	2 259	-	-	-	-	-	-	-
družbeni	712	712	-	-	-	-	-	-	-
zasebni	1 547	1 547	-	-	-	-	-	-	-
Vrhnika	9 534	6 633	1 066	-	-	160	1 216	-	459
družbeni	3 174	2 348	-	-	-	160	666	-	-
zasebni	6 360	4 285	1 066	-	-	-	550	-	459
Zagorje ob Savi	9 942	7 144	740	-	-	16	1 803	-	239
družbeni	933	860	-	-	-	-	73	-	-
zasebni	9 009	6 284	740	-	-	16	1 730	-	239
Žalec	20 142	10 420	3 990	-	-	3 290	2 190	130	122
družbeni	1 798	1 370	320	-	-	-	70	-	38
zasebni	18 344	9 050	3 670	-	-	3 290	2 120	130	84

	Tehnični les			Drva		
	skupaj	iglavci	listavci	skupaj	iglavci	listavci
SR SLOVENIJA	1 838 590	1 413 754	424 836	653 897	12 396	641 501
družbeni	856 869	665 911	190 958	272 432	267	272 165
zasebni	981 721	747 843	233 878	381 465	12 129	369 336
Ajdovščina	24 267	18 082	6 185	12 357	-	12 357
družbeni	16 616	13 838	2 778	5 795	-	5 795
zasebni	7 651	4 244	3 407	6 562	-	6 562
Brežice	5 558	2 129	3 429	10 146	-	10 146
družbeni	3 474	1 781	1 693	2 364	-	2 364
zasebni	2 084	348	1 736	7 782	-	7 782
Celje	15 106	10 362	4 744	5 972	-	5 972
družbeni	2 061	1 267	794	415	-	415
zasebni	13 045	9 095	3 950	5 557	-	5 557
Cerknica	83 160	70 435	12 725	15 700	-	15 700
družbeni	46 155	37 852	8 303	9 452	-	9 452
zasebni	37 005	32 583	4 422	6 248	-	6 248
Črnomelj	24 463	8 953	15 510	13 646	-	13 646
družbeni	12 038	7 128	4 910	7 966	-	7 966
zasebni	12 425	1 825	10 600	5 680	-	5 680
Domžale	19 309	13 579	5 730	5 048	72	4 976
družbeni	5 877	5 202	675	398	72	326
zasebni	13 432	8 377	5 055	4 650	-	4 650
Dravograd	20 242	19 773	469	1 065	-	1 065
družbeni	5 815	5 673	142	295	-	295
zasebni	14 427	14 100	327	770	-	770
Gornja Radgona	7 397	1 811	5 586	3 865	45	3 820
družbeni	4 782	1 478	3 304	3 768	15	3 753
zasebni	2 615	353	2 282	97	30	67
Grosuplje	20 166	13 412	6 754	14 371	-	14 371
družbeni	4 584	3 015	1 569	2 298	-	2 298
zasebni	15 582	10 397	5 185	12 073	-	12 073
Hrastnik	3 230	1 040	2 190	1 374	-	1 374
družbeni	260	244	16	20	-	20
zasebni	2 970	796	2 174	1 354	-	1 354
Idrija	46 033	30 410	15 623	23 242	-	23 242
družbeni	23 604	16 761	6 843	11 202	-	11 202
zasebni	22 429	13 649	8 780	12 040	-	12 040
Ilirska Bistrica	23 595	16 514	7 081	24 475	-	24 475
družbeni	14 214	9 718	4 496	18 214	-	18 214
zasebni	9 381	6 796	2 585	6 261	-	6 261
Izola	12	-	12	343	-	343
družbeni	-	-	-	-	-	-
zasebni	12	-	12	343	-	343

	Tehnični les			Drva		
	skupaj	iglavci	listavci	skupaj	iglavci	listavci
Jesenica	27 799	27 755	44	5 854	-	5 854
družbeni	10 596	10 584	12	2 468	-	2 468
zasebni	17 203	17 171	32	3 386	-	3 386
Kamnik	28 644	21 131	7 513	10 167	-	10 167
družbeni	11 697	8 789	2 908	4 667	-	4 667
zasebni	16 947	12 342	4 605	5 500	-	5 500
Kočevje	83 126	53 204	29 922	37 753	-	37 753
družbeni	72 044	46 184	25 860	33 459	-	33 459
zasebni	11 082	7 020	4 062	4 294	-	4 294
Koper	932	82	850	5 847	-	5 847
družbeni	33	33	-	150	-	150
zasebni	899	49	850	5 697	-	5 697
Kranj	39 476	35 561	3 915	14 095	704	13 391
družbeni	14 951	13 419	1 032	4 693	-	4 643
zasebni	25 025	22 142	2 883	9 402	704	8 698
Krško	17 188	3 695	13 493	18 279	85	18 194
družbeni	5 600	2 162	3 438	5 954	-	5 954
zasebni	11 588	1 533	10 055	12 325	85	12 240
Laško	20 253	10 722	9 531	13 517	-	13 517
družbeni	5 779	4 971	808	2 428	-	2 428
zasebni	14 474	5 751	8 723	11 089	-	11 089
Lenart	6 421	2 458	3 963	5 285	1 680	3 605
družbeni	751	568	183	245	-	245
zasebni	5 670	1 890	3 780	5 040	1 680	3 360
Lendava	11 662	3 608	8 054	6 330	190	6 140
družbeni	9 612	1 608	8 004	6 150	60	6 090
zasebni	2 050	2 000	50	180	130	50
Litija	23 059	9 923	13 136	7 451	-	7 451
družbeni	10 771	4 305	6 466	3 298	-	3 298
zasebni	12 288	5 618	6 670	4 153	-	4 153
Ljubljana-Bežigrad	1 957	1 646	311	432	45	387
družbeni	-	-	-	-	-	-
zasebni	1 957	1 646	311	432	45	387
Ljubljana-Moste-Polje	3 336	1 493	1 843	2 993	-	2 993
družbeni	508	78	430	423	-	423
zasebni	2 828	1 415	1 413	2 570	-	2 570
Ljubljana-Šiška	9 437	7 777	1 660	6 066	3	6 063
družbeni	1 268	1 020	248	1 323	3	1 320
zasebni	8 169	6 757	1 412	4 743	-	4 743
Ljubljana-Vič-Rudnik	43 785	39 478	4 307	11 468	190	11 278
družbeni	14 279	13 100	1 179	1 996	-	1 996
zasebni	29 506	26 378	3 128	9 472	190	9 282
Ljutomer	3 267	1 194	2 073	4 813	259	4 554
družbeni	602	89	513	504	-	504
zasebni	2 665	1 105	1 560	4 309	259	4 050
Logatec	35 383	30 815	4 568	5 088	350	4 738
družbeni	13 883	12 015	1 868	2 258	-	2 258
zasebni	21 500	18 800	2 700	2 830	350	2 480

	Tehnični les			Drva		
	skupaj	iglavci	listavci	skupaj	iglavci	listavci
Maribor-Center	28 495	18 462	10 033	6 991	960	6 031
družbeni	6 605	3 412	3 193	2 731	-	2 731
zasebni	21 890	15 050	6 840	4 260	960	3 300
Maribor-Tabor	67 247	59 760	7 487	10 697	-	10 697
družbeni	47 278	41 107	6 171	9 045	-	9 045
zasebni	19 969	18 653	1 316	1 652	-	1 652
Maribor-Tezno	12 231	8 838	3 393	4 903	-	4 903
družbeni	3 845	1 932	1 913	1 698	-	1 698
zasebni	8 386	6 906	1 480	3 205	-	3 205
Metlika	4 125	1 223	2 902	1 784	71	1 713
družbeni	309	219	90	99	-	99
zasebni	3 816	1 004	2 812	1 685	71	1 614
Mozirje	113 144	99 243	13 901	11 381	-	11 381
družbeni	39 932	27 766	12 166	7 014	-	7 014
zasebni	73 212	71 477	1 735	4 367	-	4 367
Murska Sobota	27 685	23 140	4 545	10 350	3 200	7 150
družbeni	7 375	5 580	1 795	1 930	-	1 930
zasebni	20 310	17 560	2 750	8 420	3 200	5 220
Nova Gorica	17 749	9 942	7 807	22 214	63	22 151
družbeni	12 418	8 323	4 095	6 217	-	6 217
zasebni	5 331	1 619	3 712	15 997	63	15 934
Novo mesto	71 342	40 630	30 712	49 604	-	49 604
družbeni	43 060	26 816	16 244	23 929	-	23 929
zasebni	28 282	13 814	14 468	25 675	-	25 675
Ormož	8 014	5 057	2 957	8 660	292	8 368
družbeni	2 854	1 307	1 547	4 000	12	3 928
zasebni	5 160	3 750	1 410	4 660	280	4 380
Piran	70	-	70	340	-	340
družbeni	-	-	-	-	-	-
zasebni	70	-	70	340	-	340
Postojna	72 474	62 743	9 731	13 349	-	13 349
družbeni	54 844	49 016	5 828	8 307	-	8 307
zasebni	17 630	13 727	3 903	5 042	-	5 042
Ptuj	32 825	8 276	24 549	12 532	1 767	10 765
družbeni	11 840	4 151	7 689	3 882	-	3 882
zasebni	20 985	4 125	16 860	2 650	1 767	6 883
Radlje ob Dravi	102 052	97 664	4 388	7 035	-	7 035
družbeni	46 144	43 453	2 691	4 464	-	4 464
zasebni	55 908	54 211	1 697	2 571	-	2 571
Radovljica	76 674	75 521	1 153	16 080	985	15 095
družbeni	48 050	47 342	708	8 482	105	8 377
zasebni	28 624	28 179	445	7 598	880	6 718
Rayne na Koroškem	74 243	73 840	403	4 985	-	4 985
družbeni	39 681	39 634	47	2 738	-	2 738
zasebni	34 562	34 206	356	2 247	-	2 247
Ribnica	45 138	40 115	5 023	6 751	-	6 751
družbeni	13 808	13 045	763	2 071	-	2 071
zasebni	31 330	27 070	4 260	4 680	-	4 680

	Tehnični les			Drva		
	skupaj	iglavci	listavci	skupaj	iglavci	listavci
Sevnica	14 654	3 807	10 847	20 682	-	20 682
družbeni	2 746	1 182	1 564	5 417	-	5 417
zasebni	11 908	2 625	9 283	15 265	-	15 265
Sežana	13 385	12 384	1 001	13 796	-	13 796
družbeni	10 712	10 625	87	4 128	-	4 128
zasebni	2 673	1 759	914	9 668	-	9 668
Slovenj Gradec	62 556	61 419	1 137	4 417	-	4 417
družbeni	22 462	21 917	545	1 661	-	1 661
zasebni	40 094	39 502	592	2 756	-	2 756
Slovenska Bistrica	58 892	50 412	8 480	11 962	140	11 822
družbeni	29 851	25 456	4 395	4 741	-	4 741
zasebni	29 041	24 956	4 085	7 221	140	7 081
Slovenske Konjice	45 542	38 374	7 168	4 332	5	4 327
družbeni	19 728	14 639	5 089	810	-	810
zasebni	25 814	23 735	2 079	3 522	5	3 517
Šentjur pri Celju	18 222	9 128	9 094	15 352	-	15 352
družbeni	4 705	2 551	2 154	3 652	-	3 652
zasebni	13 517	6 577	6 940	11 700	-	11 700
Škofja Loka	41 984	35 620	6 360	15 219	900	14 319
družbeni	8 801	7 968	833	3 549	-	3 549
zasebni	33 183	27 656	5 527	11 670	900	10 770
Šmarje pri Jelšah	22 458	6 033	16 425	26 575	-	26 575
družbeni	13 784	3 409	10 375	8 186	-	8 186
zasebni	8 674	2 624	6 050	18 389	-	18 389
Tolmin	16 085	9 670	6 415	24 514	-	24 514
družbeni	6 861	3 719	3 142	7 371	-	7 371
zasebni	9 224	5 951	3 273	17 143	-	17 143
Trbovlje	5 879	2 429	3 450	2 152	-	2 152
družbeni	1 317	319	998	624	-	624
zasebni	4 562	2 110	2 452	1 528	-	1 528
Trebnje	15 493	4 792	10 701	18 342	99	18 243
družbeni	3 720	678	3 042	7 030	-	7 030
zasebni	11 773	4 114	7 659	11 312	99	11 213
Trzinč	26 949	24 359	2 590	5 590	291	5 299
družbeni	17 551	15 526	2 025	3 905	-	3 905
zasebni	9 398	8 833	565	1 685	291	1 394
Večenje	20 216	19 252	964	1 053	-	1 053
družbeni	7 708	7 486	222	414	-	414
zasebni	12 508	11 766	742	639	-	639
Vrhnika	23 634	20 600	3 034	5 357	-	5 357
družbeni	10 235	8 530	1 705	1 089	-	1 089
zasebni	13 399	12 070	1 329	4 268	-	4 268
Zagorje ob Savi	19 254	11 421	7 833	1 292	-	1 292
družbeni	2 787	2 080	707	125	-	125
zasebni	16 467	9 341	7 126	1 167	-	1 167
Žalec	31 616	22 554	9 062	8 564	-	8 564
družbeni	4 504	3 841	663	920	-	920
zasebni	27 112	18 713	8 399	7 644	-	7 644

	Vse			V gozdu		
	skupaj	družbeni	zasebni	skupaj	družbeni	zasebni
SR SLOVENIJA	2 441	1 526	915	1 749	1 064	685
Ajdovščina	59	54	5	56	51	5
Brežice	42	40	2	7	5	2
Celje	10	5	5	10	5	5
Cerknica	17	17	-	17	17	-
Črnomelj	140	65	75	115	65	50
Domžale	16	2	14	12	2	10
Dravograd	28	14	14	28	14	14
Gornja Radgona	99	66	33	73	42	31
Grosuplje	31	13	18	22	13	9
Hrastnik	8	1	7	8	1	7
Idrija	32	21	11	21	21	-
Ilirska Bistrica	48	44	4	30	26	4
Izola	-	-	-	-	-	-
Jesenice	22	17	5	22	17	5
Kamnik	13	5	8	11	5	6
Kočevje	56	49	7	56	49	7
Koper	17	13	4	-	-	-
Kranj	36	17	19	30	14	16
Krško	8	1	7	8	1	7
Laško	14	3	11	14	3	11
Lenart	4	3	1	2	1	1
Lendava	86	79	7	86	79	7
Litija	36	12	24	28	5	23
Ljubljana-Bežigrad	1	-	1	1	-	1
Ljubljana-Moste-Polje	35	31	4	4	-	4
Ljubljana-Šiška	1	-	1	1	-	1
Ljubljana-Vič-Rudnik	56	36	20	13	4	9
Ljutomer	21	15	6	14	8	6
Logatec	22	6	16	11	6	5
Maribor-Center	40	9	31	21	7	14

Pogozdovanje po občinah v 1.1965 (nadaljevanje)

ha

	Vse			V gozdu		
	skupaj	družbeni	zasebni	skupaj	družbeni	zasebni
Maribor-Tabor	46	20	26	46	20	26
Maribor-Tezno	74	64	10	17	7	10
Metlika	41	-	41	26	-	26
Mežirje	116	85	31	74	72	2
Murska Sobota	37	24	13	37	24	13
Nova Gorica	20	14	6	13	12	1
Novo mesto	192	111	81	192	111	81
Ormož	74	69	5	9	4	5
Piran	7	1	6	-	-	-
Postojna	54	50	4	40	40	-
Ptuj	99	93	6	29	23	6
Radlje ob Dravi	67	26	41	67	26	41
Radovljica	42	23	19	42	23	19
Ravne na Koroškem	36	15	21	36	15	21
Ribnica	23	9	14	23	9	14
Sevnica	32	15	17	32	15	17
Sežana	105	67	39	26	18	8
Slovenj Gradec	53	34	19	53	34	19
Slovenska Bistrica	68	39	29	68	39	29
Slovenske Konjice	20	13	7	20	13	7
Šentjur pri Celju	-	-	-	-	-	-
Škofja Loka	52	17	35	10	7	3
Šmarje pri Jelšah	13	13	-	13	13	-
Tolmin	17	13	4	16	13	3
Trbovlje	5	-	5	5	-	5
Trebnje	50	24	26	50	24	26
Tržič	12	9	3	12	9	3
Velenje	33	17	16	18	9	9
Vrhnika	12	8	4	12	8	4
Zagorje ob Savi	8	1	7	8	1	7
Žalec	34	14	20	34	14	20

	Skupna sečnja			Sečnja v gozdovih			Sečnja na negozdnih zemljiščih		
	skupaj	iglavci	listavci	skupaj	iglavci	listavci	skupaj	iglavci	listavci
SR SLOVENIJA	2 868 749	1 658 113	1 209 636	2793 781	1 629 492	1 164 289	74 968	28 621	46 347
družbeni	1 300 481	775 326	525 155	1299 745	775 290	524 455	736	36	700
zasebni	1 568 268	882 787	684 481	1494 036	854 202	639 834	74 232	28 585	45 647
Tolmin	211 162	79 485	131 677	196 472	74 807	121 665	14 690	4 678	10 012
družbeni	103 465	49 431	54 034	103 465	49 431	54 034	-	-	-
zasebni	107 697	30 054	77 643	93 007	25 376	67 631	14 690	4 678	10 012
Bled	146 294	121 211	25 083	138 212	114 349	23 863	8 082	6 862	1 220
družbeni	80 617	67 476	13 141	80 617	67 476	13 141	-	-	-
zasebni	65 677	53 735	11 942	57 595	46 873	10 722	8 082	6 862	1 220
Kranj	166 776	115 132	51 644	163 236	113 002	50 234	3 540	2 130	1 410
družbeni	62 324	44 290	18 034	62 324	44 290	18 034	-	-	-
zasebni	104 452	70 842	33 610	100 912	68 712	32 200	3 540	2 130	1 410
Ljubljana	331 476	188 270	143 206	318 423	181 223	137 200	13 053	7 047	6 006
družbeni	102 146	62 301	39 845	102 146	62 301	39 845	-	-	-
zasebni	229 330	125 969	103 361	216 277	128 922	97 355	13 053	7 047	6 006
Postojna	258 232	172 801	85 431	253 917	170 822	83 095	4 315	1 979	2 336
družbeni	169 186	111 102	58 084	169 057	111 089	57 968	129	13	116
zasebni	89 046	61 699	27 347	84 860	59 733	25 127	4 186	1 966	2 220
Kočevje	217 098	122 808	94 290	215 000	122 148	92 852	2 098	660	1 438
družbeni	147 260	75 471	71 789	147 260	75 471	71 789	-	-	-
zasebni	69 838	47 337	22 501	67 740	46 677	21 063	2 098	660	1 438
Novo mesto	207 057	64 593	142 464	199 735	63 221	136 514	7 322	1 372	5 950
družbeni	99 238	40 470	58 768	99 238	40 470	58 768	-	-	-
zasebni	107 819	24 123	83 696	100 497	22 751	77 746	7 322	1 372	5 950
Brežice	154 901	21 154	133 747	153 678	21 118	132 560	1 223	36	1 187
družbeni	63 902	11 785	52 117	63 902	11 785	52 117	-	-	-
zasebni	90 999	9 369	81 630	89 776	9 333	80 443	1 223	36	1 187
Celje	232 872	106 194	126 678	230 211	105 441	124 770	2 661	753	1 908
družbeni	56 095	30 238	25 857	56 095	30 238	25 857	-	-	-
zasebni	176 777	75 956	100 821	174 116	75 203	98 913	2 661	753	1 908
Nazarje	165 631	135 057	30 574	164 219	133 778	30 441	1 412	1 279	133
družbeni	62 381	40 187	22 194	62 381	40 187	22 194	-	-	-
zasebni	103 250	94 870	8 380	101 838	93 591	8 247	1 412	1 279	133
Slovenj Gradec	254 483	234 400	20 083	254 483	234 400	20 083	-	-	-
družbeni	111 587	101 892	9 695	111 587	101 892	9 695	-	-	-
zasebni	142 896	132 508	10 388	142 896	132 508	10 388	-	-	-
Maribor	384 075	242 142	141 933	378 299	240 585	137 714	5 776	1 557	4 219
družbeni	180 615	117 106	63 509	180 341	117 106	63 235	274	-	274
zasebni	203 460	125 036	78 424	197 958	123 479	74 479	5 502	1 557	3 945
Murska Sobota	84 559	38 235	46 324	81 883	38 154	43 729	2 676	81	2 595
družbeni	38 363	9 953	28 410	38 030	9 930	28 100	333	23	310
zasebni	46 196	28 282	17 914	43 853	28 224	15 629	2 343	58	2 285
Kraško	54 133	16 631	37 502	46 013	16 444	29 569	8 120	187	7 933
družbeni	23 302	13 624	9 678	23 302	13 624	9 678	-	-	-
zasebni	30 831	3 007	27 824	22 711	2 820	19 891	8 120	187	7 933

	Skupaj			Sečnja v gozdovih			Sečnja na negozdnih zemljiščih		
	skupaj	iglavci	listavci	skupaj	iglavci	listavci	skupaj	iglavci	listavci
SR SLOVENIJA	1 838 590	1 413 754	424 836	1 801 833	1 389 849	411 984	36 757	23 905	12 852
družbeni	856 859	665 911	190 958	856 717	665 887	190 830	152	24	128
zasebni	981 721	747 843	233 878	945 116	723 962	221 154	36 605	23 881	12 724
Tolmin	103 294	67 804	35 490	97 129	63 823	33 309	6 165	3 984	2 181
družbeni	59 284	42 426	16 858	59 284	42 426	16 858	-	-	-
zasebni	44 010	25 378	18 632	37 845	21 394	16 451	6 165	3 984	2 181
Bled	104 473	103 276	1 197	98 616	97 508	1 108	5 857	5 768	89
družbeni	58 646	57 926	720	58 646	57 926	720	-	-	-
zasebni	45 827	45 350	477	39 970	39 582	388	5 857	5 768	89
Kranj	108 409	95 544	12 865	106 404	93 893	12 511	2 005	1 651	354
družbeni	40 803	36 913	3 890	40 803	36 913	3 890	-	-	-
zasebni	67 606	58 631	8 975	65 601	56 980	8 621	2 005	1 651	354
Ljubljana	221 190	162 094	59 096	213 512	156 107	57 405	7 678	5 987	1 691
družbeni	71 686	53 806	17 880	71 686	53 806	17 880	-	-	-
zasebni	149 504	108 288	41 216	141 826	102 301	39 525	7 678	5 987	1 691
Postojna	175 587	146 902	28 685	173 093	145 220	27 873	2 494	1 682	812
družbeni	112 995	94 458	18 537	112 984	94 447	18 537	11	11	-
zasebni	62 592	52 444	10 148	60 109	50 773	9 336	2 483	1 671	812
Kočevje	141 534	105 559	35 975	140 669	105 023	35 646	865	536	329
družbeni	92 394	65 359	27 035	92 394	65 359	27 035	-	-	-
zasebni	49 140	40 200	8 940	48 275	39 664	8 611	865	536	329
Novo mesto	107 058	54 534	52 524	102 214	53 547	48 667	4 844	987	3 857
družbeni	54 120	34 413	19 707	54 120	34 413	19 707	-	-	-
zasebni	52 938	20 121	32 817	48 094	19 134	28 960	4 844	987	3 857
Brežice	62 635	18 421	44 214	62 308	18 391	43 917	327	30	297
družbeni	26 638	10 450	16 188	26 638	10 450	16 188	-	-	-
zasebni	35 997	7 971	28 026	35 670	7 941	27 729	327	30	297
Celje	139 927	91 311	48 616	138 931	90 665	48 266	996	646	350
družbeni	40 975	25 996	14 979	40 975	25 996	14 979	-	-	-
zasebni	98 952	65 315	33 637	97 956	64 669	33 287	996	646	350
Nazarje	133 360	118 495	14 865	132 094	117 349	14 745	1 266	1 146	120
družbeni	47 640	35 252	12 388	47 640	35 252	12 388	-	-	-
zasebni	85 720	83 243	2 477	84 454	82 097	2 357	1 266	1 146	120
Slovenj Gradec	206 974	203 800	3 174	206 974	203 800	3 174	-	-	-
družbeni	89 535	88 592	943	89 535	88 592	943	-	-	-
zasebni	117 439	115 208	2 231	117 439	115 208	2 231	-	-	-
Maribor	266 244	202 159	64 085	263 007	200 892	62 115	3 237	1 267	1 970
družbeni	127 591	100 018	27 573	127 544	100 018	27 526	47	-	47
zasebni	138 653	102 141	36 512	135 463	100 874	34 589	3 190	1 267	1 923
Murska Sobota	50 011	29 753	20 258	49 504	29 690	19 814	507	63	444
družbeni	22 371	8 755	13 616	22 277	8 742	13 535	94	13	81
zasebni	27 640	20 998	6 642	27 227	20 948	6 279	413	50	363
Kraško	17 894	14 102	3 792	17 378	13 944	3 434	516	158	358
družbeni	12 191	11 547	644	12 191	11 547	644	-	-	-
zasebni	5 703	2 555	3 148	5 187	2 397	2 790	516	158	358

	Skupaj			Sečnja v gozdevih			Sečnja na negozdnih zemljiščih		
	skupaj	iglavci	listavci	skupaj	iglavci	listavci	skupaj	iglavci	listavci
SR SLOVENIJA	653 897	12 396	641 501	625 915	11 848	614 067	27 982	548	27 434
družbeni	272 432	267	272 165	271 979	262	271 717	453	5	448
zasebni	381 465	12 129	369 336	353 936	11 586	342 350	27 529	543	26 986
Tolmin	80 491	63	80 428	73 899	49	79 850	6 590	14	6 578
družbeni	30 585	-	30 585	30 585	-	30 585	-	-	-
zasebni	49 906	63	49 843	43 314	49	43 265	6 592	14	6 578
Bled	21 934	985	20 949	20 808	854	19 954	1 126	131	995
družbeni	10 950	105	10 845	10 950	105	10 845	-	-	-
zasebni	10 984	880	10 104	9 858	749	9 109	1 126	131	995
Kranj	34 904	1 895	33 009	33 856	1 726	32 130	1 048	169	879
družbeni	12 147	-	12 147	12 147	-	12 147	-	-	-
zasebni	22 757	1 895	20 862	21 709	1 726	19 983	1 048	169	879
Ljubljana	68 025	660	67 305	64 384	510	63 874	3 641	150	3 491
družbeni	17 135	75	17 060	17 135	75	17 060	-	-	-
zasebni	50 890	585	50 305	47 249	435	46 814	3 641	150	3 491
Postojna	46 496	-	46 496	45 252	-	45 252	1 244	-	1 244
družbeni	32 577	-	32 577	32 475	-	32 475	102	-	102
zasebni	13 919	-	13 919	12 777	-	12 777	1 142	-	1 142
Kočevje	46 914	-	46 914	46 000	-	46 000	914	-	914
družbeni	36 571	-	36 571	36 571	-	36 571	-	-	-
zasebni	10 343	-	10 343	9 429	-	9 429	914	-	914
Novo mesto	72 650	170	72 480	71 505	153	71 352	1 145	17	1 128
družbeni	31 424	-	31 424	31 424	-	31 424	-	-	-
zasebni	41 226	170	41 056	40 081	153	39 928	1 145	17	1 128
Brežice	73 893	85	73 808	73 146	85	73 061	747	-	747
družbeni	30 001	-	30 001	30 001	-	30 001	-	-	-
zasebni	43 892	85	43 807	43 145	85	43 060	747	-	747
Celje	62 752	5	62 747	71 423	5	61 418	1 329	-	1 329
družbeni	7 764	-	7 764	7 764	-	7 764	-	-	-
zasebni	54 988	5	54 983	53 659	5	53 654	1 329	-	1 329
Nazarje	12 434	-	12 434	12 434	-	12 434	-	-	-
družbeni	7 428	-	7 428	7 428	-	7 428	-	-	-
zasebni	5 006	-	5 006	5 006	-	5 006	-	-	-
Slovenj Gradec	15 085	-	15 085	15 085	-	15 085	-	-	-
družbeni	7 868	-	7 868	7 868	-	7 868	-	-	-
zasebni	7 217	-	7 217	7 217	-	7 217	-	-	-
Maribor	63 447	4 839	58 608	61 745	4 779	56 966	1 702	60	1 642
družbeni	27 632	12	27 620	27 441	12	27 429	191	-	191
zasebni	35 815	4 827	30 988	34 304	4 767	29 537	1 511	60	1 451
Murska Sobota	25 358	3 694	21 664	23 614	3 687	19 927	1 744	7	1 737
družbeni	12 352	75	12 277	12 192	70	12 122	160	5	155
zasebni	13 006	3 619	9 387	11 422	3 617	7 805	1 584	2	1 582
Kraško	29 514	-	29 514	22 764	-	22 764	6 750	-	6 750
družbeni	7 998	-	7 998	7 998	-	7 998	-	-	-
zasebni	21 516	-	21 516	14 766	-	14 766	6 750	-	6 750

	Skupaj	Iglavci					
		skupaj	hlodi za žago	celulozni les	janski les	E in TT drogovi	drugo
SR SLOVENIJA	2 008,30	1 253,55	761,87	275,02	136,05	48,19	32,42
družbeni	1 139,61	675,02	424,50	145,17	62,05	23,41	19,89
zasebni	868,69	578,53	337,37	129,85	74,00	24,78	12,53
Tolmin	132,10	55,36	31,59	7,52	12,45	3,55	0,27
družbeni	86,15	39,91	24,05	6,91	6,48	2,22	0,25
zasebni	45,95	15,45	7,54	0,61	5,97	1,31	0,02
Bled	148,41	135,36	83,49	39,58	6,92	0,13	5,24
družbeni	93,07	81,49	51,66	23,94	1,18	0,12	4,59
zasebni	55,34	53,87	31,83	15,64	5,74	0,01	0,65
Kranj	116,49	87,02	56,58	24,25	2,92	1,64	1,63
družbeni	58,30	38,96	27,38	9,11	0,66	0,41	1,40
zasebni	58,19	48,06	29,20	15,14	2,26	1,23	0,23
Ljubljana	200,98	125,21	75,76	21,54	18,31	4,88	4,72
družbeni	82,61	51,36	32,74	8,24	7,71	0,84	1,83
zasebni	118,37	73,85	43,02	13,30	10,60	4,04	2,89
Postojna	188,18	125,47	89,62	20,83	5,48	6,42	3,12
družbeni	133,40	80,74	56,79	14,39	2,76	5,19	1,61
zasebni	54,78	44,73	32,83	6,44	2,72	1,23	1,51
Kočevje	161,39	73,82	50,97	13,10	6,07	3,14	0,54
družbeni	133,97	54,39	36,80	11,04	3,95	2,41	0,19
zasebni	27,42	19,43	14,17	2,06	2,12	0,73	0,35
Novo mesto	142,71	38,11	27,92	3,68	4,54	0,51	1,46
družbeni	84,07	31,68	24,23	3,01	3,24	0,08	1,12
zasebni	58,64	6,43	3,69	0,67	1,30	0,43	0,34
Brežice	91,64	12,61	3,48	2,63	4,10	-	2,40
družbeni	52,77	9,39	2,40	2,46	2,82	-	1,71
zasebni	38,87	3,22	1,08	0,17	1,28	-	0,69
Celje ¹⁾	133,60	66,62	34,57	16,07	12,09	2,86	1,03
družbeni	47,77	22,72	13,38	6,63	1,26	0,42	1,03
zasebni	85,83	43,90	21,19	9,44	10,83	2,44	-
Nazarje	141,09	123,64	82,89	22,59	8,58	-	9,58
družbeni	62,98	47,75	30,81	8,50	3,51	-	4,93
zasebni	78,11	75,89	52,08	14,09	5,07	-	4,65
Slovenj Gradec	196,82	185,21	90,64	46,65	25,11	21,65	1,16
družbeni	95,00	85,69	48,43	17,65	9,50	9,92	0,19
zasebni	101,82	99,52	42,21	29,00	15,61	11,73	0,97
Maribor	278,97	190,62	124,47	45,49	18,47	1,36	0,83
družbeni	167,53	110,34	68,71	29,99	10,49	0,35	0,82
zasebni	111,44	80,28	55,76	15,50	7,98	1,03	0,01
Murska Sobota	42,04	23,83	5,35	10,69	6,70	0,71	0,38
družbeni	25,80	12,37	3,26	3,21	5,43	0,25	0,22
zasebni	16,24	11,46	2,09	7,48	1,27	0,46	0,16
Kraško	33,88	10,67	4,54	0,40	4,31	1,36	0,06
družbeni	16,19	8,23	3,86	0,09	3,06	1,22	-
zasebni	17,69	2,44	0,68	0,31	1,25	0,14	0,06

1) Popravljeni podatki

	Ljstavnici									
	skupaj	hlodi za žago	hlodi za FL	celulozni les	jamski les	taninski les	pragi	drug tehnični les	drva za oglje	drva
SR SLOVENIJA	754,75	210,36	61,59	91,25	31,89	47,65	36,85	21,04	14,96	239,08
družbeni	464,59	104,24	33,28	79,43	23,52	10,59	5,10	14,03	4,40	190,00
zasebni	290,16	106,12	28,41	11,80	8,37	37,06	31,75	7,01	10,56	49,08
Tolmin	76,74	16,60	3,54	6,25	6,10	1,75	-	1,35	1,59	39,56
družbeni	46,24	10,15	2,92	4,76	4,58	-	-	0,35	-	23,48
zasebni	30,50	6,45	0,62	1,49	1,52	1,75	-	1,00	1,59	16,08
Bled	13,05	1,81	0,11	0,88	-	0,16	-	0,01	-	10,08
družbeni	11,58	0,65	-	0,88	-	-	-	-	-	10,05
zasebni	1,47	1,16	0,11	-	-	0,16	-	0,01	-	0,03
Kranj	29,47	7,04	5,15	0,03	0,33	1,98	-	0,10	0,10	14,74
družbeni	19,34	3,16	1,87	0,01	0,03	0,44	-	0,01	-	13,82
zasebni	10,13	3,88	3,28	0,02	0,30	1,54	-	0,09	0,10	0,92
Ljubljana	75,77	34,98	6,79	2,36	1,46	5,46	1,33	1,70	0,02	21,67
družbeni	31,25	10,36	2,11	1,58	0,68	0,62	-	0,14	-	15,76
zasebni	44,52	24,62	4,68	0,78	0,78	4,84	1,33	1,56	0,02	5,91
Postojna	62,71	19,00	7,50	15,02	0,38	-	0,02	0,01	-	20,78
družbeni	52,66	12,80	4,90	14,47	-	-	0,02	-	-	20,47
zasebni	10,05	6,20	2,60	0,55	0,38	-	-	0,01	-	0,31
Kočevje	87,57	19,02	8,63	21,61	0,06	1,07	0,16	5,31	-	31,71
družbeni	79,58	14,78	7,08	20,55	0,06	9,92	0,11	5,08	-	31,00
zasebni	7,99	4,24	1,55	1,06	-	0,15	0,05	0,23	-	0,71
Novo mesto	104,60	25,65	10,17	13,35	0,86	10,92	17,81	0,39	1,91	23,54
družbeni	52,39	12,66	5,58	10,26	0,21	1,49	2,18	0,11	0,56	19,34
zasebni	52,21	12,99	4,59	3,09	0,65	9,43	15,63	0,28	1,35	4,20
Brežice	79,03	21,27	4,58	12,91	1,82	7,82	7,88	3,08	6,43	13,24
družbeni	43,38	12,11	2,23	10,90	0,98	1,90	-	1,23	3,27	10,76
zasebni	35,65	9,16	2,35	2,01	0,84	5,92	7,88	1,85	3,16	2,48
1)										
Celje	66,98	18,59	13,25	2,73	1,36	5,61	5,88	7,03	2,96	9,47
družbeni	25,05	3,87	5,64	2,29	0,33	0,49	0,15	3,85	0,36	6,07
zasebni	41,13	14,72	7,71	0,44	1,03	5,12	5,73	1,18	2,60	3,40
Nazarje	17,45	-	-	-	15,14	-	-	-	-	2,31
družbeni	15,23	-	-	-	13,09	-	-	-	-	2,14
zasebni	2,22	-	-	-	2,05	-	-	-	-	0,17
Slovenj Gradec	11,61	3,76	-	1,04	0,37	-	-	-	-	6,44
družbeni	9,31	2,05	-	1,04	0,19	-	-	-	-	6,03
zasebni	2,30	1,71	-	-	0,18	-	-	-	-	0,41
Maribor	88,35	33,50	1,12	14,22	1,58	12,34	3,76	0,98	1,66	19,19
družbeni	57,19	17,36	0,78	12,38	1,58	4,61	2,64	0,85	0,21	16,78
zasebni	31,16	16,14	0,34	1,84	-	7,73	1,12	0,13	0,45	2,41
Murska Sobota	18,21	7,27	0,35	0,70	1,93	0,32	-	0,51	-	7,11
družbeni	13,43	4,14	0,17	0,31	1,49	0,12	-	0,28	-	6,92
zasebni	4,78	3,13	0,18	0,39	0,44	0,22	-	0,23	-	0,19
Kraško	23,21	1,87	0,40	0,13	0,50	0,20	0,01	0,57	0,29	19,24
družbeni	7,96	0,15	-	-	0,30	-	-	0,13	-	7,38
zasebni	15,25	1,72	0,40	0,13	0,20	0,20	0,01	0,44	0,29	11,86

1) Popravljeni podatki

Gojenje in obnova gozdov po gozdno-gospodarskih območjih v 1965 letu.

Gozdno-gospodarsko območje	Pogozdovanje-ha				Spopolnjevanje reducirani ha	Nega gozdov ha ¹⁾	Melioracija ¹⁾ ha	
	skupaj	klasično		plantaže in intenzivni nasadi				
		iglavci	listavci	iglavci				listavci
SR SLOVENIJA	2 198	1 426	97	281	356	243	21 197	751
družbeni	1 382	822	78	120	346	144	13 599	503
zasebni	816	604	19	161	10	99	7 598	248
Tolmin	118	113	-	-	5	10	776	8
družbeni	93	88	-	-	5	9	669	-
zasebni	25	25	-	-	-	1	107	8
Bled	32	32	-	-	-	32	1 213	-
družbeni	24	24	-	-	-	16	983	-
zasebni	8	8	-	-	-	16	230	-
Kranj	83	83	-	-	-	17	582	-
družbeni	36	36	-	-	-	7	270	-
zasebni	47	47	-	-	-	10	312	-
Ljubljana	178	105	4	-	69	40	1 900	9
družbeni	86	18	1	-	67	17	684	-
zasebni	92	87	3	-	2	23	1 216	9
Postojna	92	92	-	-	-	1	1 180	-
družbeni	88	88	-	-	-	1	824	-
zasebni	4	4	-	-	-	-	356	-
Kočevje	91	91	-	-	-	6	1 482	289
družbeni	70	70	-	-	-	-	1 346	275
zasebni	21	21	-	-	-	6	136	14
Novo mesto	385	170	1	210	4	4	3 138	-
družbeni	172	107	1	64	-	4	2 074	-
zasebni	213	63	-	146	4	-	1 064	-
Brežice	121	75	3	20	23	9	1 777	-
družbeni	75	38	2	12	23	5	1 539	-
zasebni	46	37	1	8	-	4	238	-
Celje	81	80	1	-	-	4	1 351	24
družbeni	47	46	1	-	-	1	859	-
zasebni	34	34	-	-	-	3	492	24
Nazarje	133	129	4	-	-	16	1 060	219
družbeni	87	84	3	-	-	15	538	80
zasebni	46	45	1	-	-	1	522	139
Slovenj Gradec	129	119	10	-	-	28	1 746	100
družbeni	57	51	6	-	-	18	1 005	46
zasebni	72	68	4	-	-	10	741	54
Maribor	384	176	18	2	188	48	2 042	102
družbeni	279	76	13	2	188	32	1 276	102
zasebni	105	100	5	-	-	16	766	-
Murska Sobota	216	53	54	4	67	27	2 321	-
družbeni	166	34	49	4	63	18	1 064	-
zasebni	50	19	5	-	4	9	1 257	-
Kraško	155	108	2	45	-	1	629	-
družbeni	102	62	2	38	-	1	468	-
zasebni	53	46	-	7	-	-	161	-

1) Ni upoštevana prepoved paše

