




**DRŽAVNOZBORSKE VOLITVE, SLOVENIJA, 3. 10. 2004**  
NATIONAL ASSEMBLY ELECTIONS, SLOVENIA, 3 October 2004

**VOLITVE POSLANCEV IZ REPUBLIKE SLOVENIJE V EVROPSKI  
PARLAMENT, SLOVENIJA, 13. 6. 2004**  
ELECTION OF MEMBERS OF THE EUROPEAN PARLIAMENT  
FROM THE REPUBLIC OF SLOVENIA, SLOVENIA, 13 June 2004







6 VOLITVE  
ELECTIONS

**DRŽAVNOZBORSKE VOLITVE, SLOVENIJA, 3. 10. 2004**  
NATIONAL ASSEMBLY ELECTIONS, SLOVENIA, 3 October 2004

**VOLITVE POSLANCEV IZ REPUBLIKE SLOVENIJE V EVROPSKI  
PARLAMENT, SLOVENIJA, 13. 6. 2004**  
ELECTION OF MEMBERS OF THE EUROPEAN PARLIAMENT  
FROM THE REPUBLIC OF SLOVENIA, SLOVENIA, 13 June 2004

## AVTORICA / AUTHOR

Zofija Savec, Statistični urad Republike Slovenije / Statistical Office of the Republic of Slovenia

CIP - Kataložni zapis o publikaciji  
Narodna in univerzitetna knjižnica, Ljubljana

324(497.4)"2004"  
311:324(497.4)

SAVEC, Zofija

Državnozborske volitve, Slovenija, 3. 10. 2004 = National  
Assembly elections, Slovenia, 3. October 2004 ; Volitve poslancev  
iz Republike Slovenije v Evropski parlament, Slovenija, 13. 6. 2004  
= Election of members of the European Parliament from the Republic  
of Slovenia, Slovenia, 13 June 2004 / [avtor Zofija Savec]. -  
Ljubljana : Statistični urad Republike Slovenije = Statistical  
Office of the Republic of Slovenia, 2005. - (Rezultati raziskovanj  
/ Statistični urad Republike Slovenije = Results of surveys /  
Statistical Office of The Republic of Slovenia, ISSN 0352-0226 ;

št. 818. 6, Volitve = Elections)

ISBN 961-239-083-5

1. Savec, Zofija: Volitve poslancev iz Republike Slovenije v  
Evropski parlament, Slovenija, 13. 6. 2004 2. Gl. stv. nasl.  
221019392

Izdal, založil in tiskal Statistični urad Republike Slovenije, Ljubljana, Vožarski pot 12 - **Uporaba in objava podatkov dovoljena le z navedbo vira** - Odgovarja generalna direktorica mag. Irena Križman - Urednica zbirke Rezultati raziskovanj Marina Urbas – Lektorica za slovenski jezik Joža Lakovič – Lektor za angleški jezik Boris Panič - Računalniški prelom Slavka Slokar - Tiskano v 150 izvodih - Informacije posreduje Informacijsko središče, tel.: (01) 241 51 04- E. pošta: [info.stat@gov.si](mailto:info.stat@gov.si) – <http://www.stat.si>.

Prepared, published and printed by the Statistical Office of the Republic of Slovenia, Ljubljana, Vožarski pot 12 - **Use and publication of data is allowed provided the source is acknowledged** - Director-General Irena Križman - Results of Surveys editor Marina Urbas - Slovenian Language Editors Joža Lakovič - English Language Editor Boris Panič - Computer Text and Table Layout Design Slavka Slokar, Total print run 150 copies - Information is given by the Information Center, telephone + 386 1 241 51 04 – Answering machine +386 1 475 65 55 - E-mail: [info.stat@gov.si](mailto:info.stat@gov.si) – <http://www.stat.si>.



## UVOD

**Rezultati raziskovanj** so knjižna zbirka Statističnega urada Republike Slovenije, ki celovito prikazuje rezultate posameznega statističnega raziskovanja ali skupine sorodnih statističnih raziskovanj. Vsak zvezek vsebuje najpomembnejša metodološka pojasnila, kratek komentar sestavljavca in izčrpne tabelarne pregledne.

V tej publikaciji prikazujemo državne volitve v obdobju od leta 1990, ko so se začele demokratične spremembe, ki so uvedle v Sloveniji pluralni volilni sistem. Prikazujemo volitve v Skupščino Republike Slovenije leta 1990, volitve v državni zbor v letih 1992, 1996, 2000 ter 2004.

Prve neposredne volitve smo zaradi postopne demokratizacije izvedli že leta 1990 v Družbenopolitični zbor Skupščine Republike Slovenije. Takšne volitve so omogočili zvezni (jugoslovanski) ustavni amandmaji iz leta 1988, nato pa še republiški ustavni amandmaji iz leta 1989, ki so uvedli neposredne volitve v vse zore skupščin družbenopolitičnih skupnosti. Ti amandmaji ter nova volilna zakonodaja (Uradni list SR Slovenije, št. 42/89) so omogočili neposredne volitve v skupščine in s tem spremenili način volitev in tudi razmerje med volivci in izvoljenimi. Ob ideji pluralizma so volitve dobile drugačno družbeno vsebino. To je pomenilo skoraj v celoti nov volilni sistem. Istočasno pa so nastajali tudi družbeni premiki, ki so uvajali pluralizem v političnem življenju in s tem nov družbeni pomen in vlogo volitev. Volitve naj bi izrazile strukturo različnih političnih interesov v družbi in jo prenesle v skupščine ter pozneje v parlament.

Nova ustava, sprejeta ob koncu leta 1991, pa je s predstavniškim sistemom v celoti zamenjala do tedaj veljaven delegatski skupščinski sistem. Namesto trodomne skupščine je uvedla dvodomni parlament, ki sta ga predstavljala in ga še predstavljata zakonodajno telo Državni zbor in svetovalno, nadzorno telo Državni svet. Državni zbor je v celoti dobil funkcijo zakonodajnega telesa, podobno je v sodobnih evropskih parlamentih. Državni svet pa ima le nekakšno svetovalno, nadzorno funkcijo z možnostjo veta na sprejemanje zakonov.

V Državni zbor smo že leta 1992, nato pa še v letih 1996, 2000 in tudi v letu 2004, volili poslance neposredno na podlagi splošne in enake volilne pravice s tajnim glasovanjem. Izvoljeni so bili po proporcionalnem volilnem sistemu, dopolnjenem z elementi večinskega sistema, kar pomeni glasovanje o posameznih kandidatih v volilnih okrajih ter določitev praga za vstop v parlament.

V tej publikaciji prikazujemo tudi podatke o volitvah poslancev iz Republike Slovenije v Evropski parlament, ki so bile prvič izvedene 13. junija 2004. To se je zgodilo po 1. maju 2004, ko je Slovenija postala skupaj z desetimi državami kandidatki članica Evropske unije.

## INTRODUCTION

Results of Surveys is a series of the Statistical Office of the Republic of Slovenia which comprehensively shows results of individual statistical surveys or a group of related surveys. Each volume contains the most important methodological explanations, a short comment and exhaustive tabular reviews.

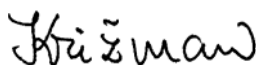
This publication shows national elections held since 1990 when democratic changes started that brought a pluralistic election system to Slovenia. We show elections to the Assembly of the Republic of Slovenia in 1990, and elections to the National Assembly in 1992, 1996, 2000 and 2004.

Due to gradual democratisation, first direct elections were carried out in 1990 to the Sociopolitical Chamber of the Assembly of the Republic of Slovenia. Such elections were enabled by the federal (Yugoslav) constitutional amendments adopted in May 1988 and by the republican constitutional amendments adopted in 1989, which introduced direct elections to all chambers of assemblies of sociopolitical communities. These amendments and the new election legislation adopted and published in the Official Journal No. 42/89 enabled direct elections to assemblies, which not only changed the voting system but also the relationship between voters and elected officials. With the idea of pluralism, elections gained new social content. This meant an almost entirely new election system. At the same time we experienced social shifts that introduced pluralism in political life and thus a new social importance and role of elections. Elections should reflect the structure of various political interests in the society and translate them into assemblies and later on into the Parliament.

The new constitution, adopted at the end of 1991, replaced the delegational system with the representation system. Instead of a three-chamber assembly we got a two-chamber parliament represented by the National Assembly as the legislative body and the National Council as the advisory and supervisory body. The National Assembly became the legislative body as other modern European parliaments, while the National Council has only an advisory and supervisory function with the possibility to veto the adoption of laws.

In 1992, 1996, 2000 and 2004 deputies were directly elected to the National Assembly on the basis of universal and equal suffrage by secret ballot. They were elected according to the proportional representation system with certain corrective elements of the majority system, i.e. voting for individual candidates in electoral districts and defining the threshold for entering the Parliament.

This publication also presents data on the election of members of the European Parliament from the Republic of Slovenia, which took place for the first time on 13 June 2004 after Slovenia became an EU Member State on 1 May 2004 together with nine other candidate countries.



mag. irena krizman,

generalna direktorica Statističnega urada Republike Slovenije  
Director-General of the Statistical Office of the Republic of Slovenia



**STATISTIČNA ZNAMENJA**

-	ni pojava
...	ni podatka
Ø	povprečje
0	podatek je manjši od 0,5 dane merske enote
0,0	podatek je manjši od 0,05 dane merske enote
+	in več (let, članov, ...)
1)	označba za opombo pod tabelo
( )	nezadostno preverjen ali ocenjen podatek
Z	podatek zaradi zaupnosti ni objavljen

**STATISTICAL SIGNS**

--	no occurrence of event
...	data not available
Ø	average
0	value not zero but less than 0,5 of the unit employed
0,0	value not zero but less than 0,05 of the unit employed
+	and more (years, members,...)
1)	footnote
( )	incomplete or estimated data
Z	data not published because of confidentiality



**VSEBINA  
CONTENS**

<b>UVOD</b> .....	3
INTRODUCTION .....	
<b>METODOLOŠKA POJASNILA</b> .....	8
METHODOLOGICAL EXPLANATIONS .....	
<b>KOMENTAR</b> .....	15
COMMENT .....	

**SPLOŠNI PREGLED, VOLITVE 1990, 1992, 1996, 2000, 2004**  
GENERAL OVERVIEW, ELECTIONS 1990, 1992, 1996, 2000, 2004

<b>1. VOLITVE V DRUŽBENOPOLITIČNI ZBOR 1990 IN DRŽAVNI ZBOR 1992, 1996, 2000, 2004</b> .....	17
ELECTIONS TO THE SOCIOPOLITICAL CHAMBER IN 1990 AND NATIONAL ASSEMBLY ELECTIONS IN 1992, 1996, 2000 AND 2004 .....	
<b>1.1 Splošni podatki o volitvah v družbenopolitični zbor 1990 in državni zbor 1992, 1996, 2000, 2004</b> .....	17
General data on elections to the Sociopolitical Chamber in 1990 and National Assembly elections in 1992, 1994, 1996, 2000 and 2004 .....	
<b>1.2 Deleži glasov, ki so jih dobile kandidatne liste, volitve 1990, 1992, 1996, 2000, 2004</b> .....	18
Shares of votes obtained by lists of candidates at 1990, 1992, 1994, 1996, 2000 and 2004 elections .....	
<b>1.3 Poslanci in poslanke po kandidatnih listah, volitve 1990, 1992, 1996, 2000, 2004</b> .....	18
Deputies by lists of candidates at 1990, 1992, 1994, 2000 and 2004 elections .....	
<b>1.4 Družbenopolitični zbor, izidi glasovanja po volilnih enotah in kandidatnih listah, volitve 8. 4. 1990</b> .....	19
Sociopolitical Chamber, election results by electoral units and lists of candidates, elections 8 April 1990 .....	
<b>1.5 Državni zbor, izidi glasovanja po volilnih enotah in kandidatnih listah, volitve 6. 12. 1992</b> .....	19
National Assembly, election results by electoral units and lists of candidates, elections 6 December 1992 .....	
<b>1.6 Državni zbor, izidi glasovanja po volilnih enotah in kandidatnih listah, volitve 10. 11. 1996</b> .....	20
National Assembly, election results by electoral units and lists of candidates, elections 10 November 1996 .....	
<b>1.7 Državni zbor, izidi glasovanja po volilnih enotah in kandidatnih listah, volitve 15. 10. 2000</b> .....	20
National Assembly, election results by electoral units and lists of candidates, elections 15 October 2000 .....	
<b>1.8 Državni zbor, izidi glasovanja po volilnih enotah in kandidatnih listah, volitve 3. 10. 2004</b> .....	20
National Assembly, election results by electoral units and lists of candidates, elections 3 October 2004 .....	

**VOLITVE, 2004**  
ELECTIONS, 2004

<b>2. KANDIDATI IN KANDIDATKE ZA POSLANCE IN POSLANKE DRŽAVNEGA ZBORA, VOLITVE 3. 10. 2004</b> .....	22
CANDIDATES FOR NATIONAL ASSEMBLY DEPUTIES, 3 October 2004 .....	
<b>2.1 Kandidati in kandidatke po volilnih enotah in kandidatnih listah, 3. 10. 2004</b> .....	22
Candidates by electoral units and lists of candidates, 3 October 2004 .....	
<b>2.2 Kandidati in kandidatke po volilnih enotah, spolu in starostnih skupinah, 3. 10. 2004</b> .....	22
Candidates by electoral units, sex and age groups, 3 October 2004 .....	
<b>2.3 Kandidati in kandidatke po kandidatnih listah, spolu in starostnih skupinah, 3. 10. 2004</b> .....	23
Candidates by lists of candidates, sex and age groups, 3 October 2004 .....	
<b>2.4 Kandidati in kandidatke po volilnih enotah in stopnji izobrazbe, 3. 10. 2004</b> .....	23
Candidates by electoral units and level of education, 3 October 2004 .....	
<b>2.5 Kandidati in kandidatke po kandidatnih listah in stopnji izobrazbe, 3. 10. 2004</b> .....	24
Candidates by lists of candidates and level of education, 3 October 2004 .....	
<b>2.6 Kandidati in kandidatke po volilnih enotah in poklicnih skupinah oz. statusu, 3. 10. 2004</b> .....	25
Candidates by electoral units and occupational groups or status, 3 October 2004 .....	



2.7.	<b>Kandidati in kandidatke po kandidatnih listah in poklicnih skupinah oz. statusu, 3. 10. 2004</b> .....	26
	Candidates by lists of candidates and occupational groups or status, 3 October 2004	
3.	<b>KANDIDATKE ZA POSLANKE DRŽAVNEGA ZBORA, 3. 10. 2004</b> .....	28
	WOMEN CANDIDATES FOR NATIONAL ASSEMBLY DEPUTIES, 3 October 2004	
3.1	<b>Kandidatke po kandidatnih listah in volilnih enotah, 3. 10. 2004</b> .....	28
	Women candidates by lists of candidates and electoral units, 3 October 2004	
3.2	<b>Kandidatke po volilnih enotah, volilnih okrajih in starostnih skupinah, 3. 10. 2004</b> .....	28
	Women candidates by electoral units, districts and age groups, 3 October 2004	
3.3	<b>Kandidatke po volilnih enotah, kandidatnih listah in starostnih skupinah, 3. 10. 2004</b> .....	29
	Women candidates by electoral units, list of candidates and age groups, 3 October 2004	
3.4	<b>Kandidatke po volilnih enotah in stopnji izobrazbe, 3. 10. 2004</b> .....	29
	Women candidates by electoral units and level of education, 3 October 2004	
3.5	<b>Kandidatke po kandidatnih listah in stopnji izobrazbe, 3. 10. 2004</b> .....	30
	Women candidates by lists of candidates and level of education, 3 October 2004	
3.6	<b>Kandidatke po volilnih enotah in poklicnih skupinah oz. statusu, 3. 10. 2004</b> .....	31
	Women candidates by electoral units and occupational groups or status, 3 October 2004	
3.7	<b>Kandidatke po kandidatnih listah in poklicnih skupinah, 3. 10. 2004</b> .....	32
	Women candidates by lists of candidates and occupational groups 3 October 2004	
4.	<b>VOLILNA UDELEŽBA, IZIDI GLASOVANJA IN IZVOLJENI POSLANCI DRŽAVNEGA ZBORA, VOLITVE 3. 10. 2004</b> .....	34
	TURNOUT, ELECTION RESULTS AND ELECTED DEPUTIES OF THE NATIONAL ASSEMBLY, 3 October 2004	
4.1	<b>Volilni upravičenci, volivci, ki so glasovali, ter volilna udeležba po volilnih enotah in volilnih okrajih, 3. 10. 2004</b> .....	34
	Electorate, voters who voted and turnout by electoral units and districts, 3 October 2004	
4.2	<b>Izidi glasovanja po volilnih enotah, volilnih okrajih in kandidatnih listah, 3. 10. 2004</b> .....	36
	Election results by electoral units, districts and lists of candidates, 3 October 2004	
4.3	<b>Izidi glasovanja po volilnih enotah, volilnih okrajih in kandidatnih listah, 3. 10. 2004</b> .....	40
	Election results by electoral units, districts and lists of candidates, 3 October 2004	
4.4	<b>Poslanski sedeži po kandidatnih listah, 3. 10. 2004</b> .....	44
	Distribution of seats by lists of candidates, 3 October 2004	
4.5	<b>Izvoljeni poslanci in poslanke po volilnih enotah, volilnih okrajih in kandidatnih listah, 3. 10. 2004</b> .....	46
	Elected deputies by electoral units, districts and lists of candidates, 3 October 2004	
4.6	<b>Izvoljeni poslanci in poslanke po volilnih enotah, volilnih okrajih, spolu in starostnih skupinah, 3. 10. 2004</b> .....	48
	Elected deputies by electoral units, districts, sex and age groups, 3 October 2004	
4.7	<b>Izvoljeni poslanci in poslanke po volilnih enotah, spolu, starostnih skupinah in kandidatnih listah, 3. 10. 2004</b> .....	50
	Elected deputies by electoral units, sex, age groups and lists of candidates, 3 October 2004	
4.8	<b>Izvoljeni poslanci in poslanke po volilnih enotah, volilnih okrajih in stopnjah izobrazbe, 3. 10. 2004</b> .....	52
	Elected deputies by electoral units, districts and level of education, 3 October 2004	
4.9	<b>Izvoljeni poslanci in poslanke po volilnih enotah, stopnji izobrazbe in kandidatnih listah, 3. 10. 2004</b> .....	54
	Elected deputies by electoral units, level of education and lists of candidates, 3 October 2004	
4.10	<b>Izvoljeni poslanci in poslanke po volilnih enotah in poklicnih skupinah, 3. 10. 2004</b> .....	56
	Elected deputies by electoral units and occupational groups, 3 October 2004	
4.11	<b>Izvoljeni poslanci in poslanke po volilnih enotah, poklicnih skupinah in kandidatnih listah, 3. 10. 2004</b> .....	58
	Elected deputies by electoral units, occupational groups and lists of candidates, 3 October 2004	
4.12	<b>Izvoljeni poslanci in poslanke po občinah stalnega prebivališča in volilnih enotah, 3. 10. 2004</b> .....	61
	Elected deputies by municipalities of their permanent residence and electoral units, 3 October 2004	
4.13	<b>Izvoljeni poslanci po kandidatnih listah in odstotkih glasov, ki so jih dosegli v volilnih okrajih, 3. 10. 2004</b> .....	62
	Elected deputies by lists of candidates and percent of votes obtained in electoral districts, 3 October 2004	



<b>5.</b>	<b>IZVOLJENE POSLANKE V DRŽAVNI ZBOR, 3. 10. 2004</b> .....	64
	ELECTED WOMEN DEPUTIES OF THE NATIONAL ASSEMBLY, 3 October 2004	
<b>5.1</b>	<b>Izvoljene poslanke po volilnih enotah, volilnih okrajih in kandidatnih listah, 3. 10. 2004</b> .....	64
	Elected women deputies by electoral units, districts and lists of candidates, 3 October 2004	
<b>5.2</b>	<b>Izvoljene poslanke po volilnih enotah, volilnih okrajih in starostnih skupinah, 3. 10. 2004</b> .....	65
	Elected women deputies by electoral units, districts and age groups, 3 October 2004	
<b>5.3</b>	<b>Izvoljene poslanke po volilnih enotah, starostnih skupinah in po kandidatnih listah, 3. 10. 2004</b> .....	66
	Elected women deputies by electoral units, age groups and lists of candidates, 3 October 2004	
<b>5.4</b>	<b>Izvoljene poslanke po volilnih enotah, volilnih okrajih in stopnji izobrazbe, 3. 10. 2004</b> .....	67
	Elected women deputies by electoral units, districts and level of education, 3 October 2004	
<b>5.5</b>	<b>Izvoljene poslanke po volilnih enotah, doseženi stopnji izobrazbe in kandidatnih listah, 3. 10. 2004</b> .....	68
	Elected women deputies by electoral units, level of education and lists of candidates, 3 October 2004	
<b>5.6</b>	<b>Izvoljene poslanke po volilnih enotah, volilnih okrajih in poklicnih skupinah, 3. 10. 2004</b> .....	69
	Elected women deputies by electoral units, districts and occupational groups, 3 October 2004	
<b>5.7</b>	<b>Izvoljene poslanke po volilnih enotah, poklicnih skupinah in kandidatnih listah, 3. 10. 2004</b> .....	70
	Elected women deputies by electoral units, occupational groups and lists of candidates, 3 October 2004	
<b>5.8</b>	<b>Izvoljene poslanke po občinah stalnega prebivališča in volilnih enotah, 3. 10. 2004</b> .....	71
	Elected women deputies by municipalities of their permanent residence and electoral units, 3 October 2004	
<b>VOLITVE POSLANCEV V EVROPSKI PARLAMENT, REPUBLIKA SLOVENIJA, 13. 6. 2004</b>		
ELECTION OF MEMBERS OF THE EUROPEAN PARLIAMENT, REPUBLIC OF SLOVENIA, 13 June 2004		
<b>6.</b>	<b>VOLILNA UDELEŽBA IN IZID GLASOVANJA</b> .....	72
	TURNOUT AND ELECTION RESULTS	
<b>6.1</b>	<b>Volilni upravičenci, volivci, ki so glasovali, ter volilna udeležba po volilnih enotah in volilnih okrajih, 13. 6. 2004</b> .....	72
	Electorate, voters who voted and turnout by electoral units and districts, 13 June 2004	
<b>6.2</b>	<b>Izidi glasovanja po volilnih enotah, volilnih okrajih in kandidatnih listah, 13. 6. 2004</b> .....	74
	Election results by electoral units, districts and lists of candidates, 13 June 2004	
<b>6.3</b>	<b>Izidi glasovanja po volilnih enotah, volilnih okrajih in kandidatnih listah, 13. 6. 2004</b> .....	77
	Election results by electoral units, districts and lists candidates, 13 June 2004	
<b>6.4</b>	<b>Izvoljeni poslanci po spolu, starostnih skupinah in kandidatnih listah, 13. 6. 2004</b> .....	79
	Elected members by sex, age groups and lists of candidates, 13 June 2004	
<b>6.5</b>	<b>Izvoljeni poslanci po šolski izobrazbi in kandidatnih listah, 13. 6. 2004</b> .....	80
	Elected members by school education and lists of candidates, 13 June 2004	
<b>6.6</b>	<b>Izvoljeni poslanci po poklicnih skupinah in kandidatnih listah, 13. 6. 2004</b> .....	80
	Elected members by occupational groups and lists of candidates, 13 June 2004	
<b>6.7</b>	<b>Izvoljeni poslanci po kandidatnih listah in številu glasov, 13. 6. 2004</b> .....	80
	Elected members by lists of candidates and number of votes, 13 June 2004	
<b>6.8</b>	<b>Izvoljene poslanke po starostnih skupinah in kandidatnih listah, 13. 6. 2004</b> .....	81
	Elected women members by age groups and lists of candidates, 13 June 2004	
<b>6.9</b>	<b>Izvoljene poslanke po izobrazbi in kandidatnih listah, 13. 6. 2004</b> .....	81
	Elected women members by education and lists of candidates, 13 June 2004	
<b>6.10</b>	<b>Izvoljene poslanke po poklicnih skupinah in kandidatnih listah, 13. 6. 2004</b> .....	81
	Elected women members by occupational groups and lists of candidates, 13 June 2004	

**METODOLOŠKA POJASNILA****Viri in metode zbiranja podatkov**

V Prvi statistični objavi (Kandidati za poslance v Državni zbor RS, Slovenija, volitve 3. 10. 2004, št. 155), Statističnih informacijah (Kandidati za poslance v Državni zbor RS, Slovenija, volitve 2004, št. 298) ter v Prvi statistični objavi (Poslanke in poslanci, izvoljeni v Državni zbor RS, Slovenija, volitve 3. 10. 2004, št. 173) smo že objavili podatke o kandidatih za poslance ter o izvoljenih poslancih, ki so jih predlagali stranke in volivci ter italijanska in madžarska narodna skupnost.

Zaradi celovitosti te publikacije na kratko še enkrat povzemamo podatke o kandidatih. V celoti pa objavljamo podatke o volivcih, volilni udeležbi ter volilne rezultate in podatke o izvoljenih poslancih na volitvah, ki so potekale 3. 10. 2004.

Podatke objavljamo po volilnih enotah in kandidatnih listah, volilne upravičence, volilno udeležbo ter rezultate volitev pa še po volilnih okrajih. Izvoljene poslance prikazujemo tudi po občini stalnega prebivališča.

Poleg podatkov zadnjih državnoborskih volitev objavljamo v tej publikaciji še splošen pregled podatkov volitev od leta 1990, ko so volili delegate v Družbenopolitični zbor Skupščine Republike Slovenije do leta 1992, 1996 in 2000, ko smo volili poslance v Državni zbor Republike Slovenije.

Podatke za državne volitve zbere in posreduje Statističnemu uradu Republike Slovenije Republiška volilna komisija.

Opozoriti moramo, da podatki o številu kandidatov, objavljeni na ravni države in po volilnih enotah, ustrezajo dejanskemu številu kandidatov, ki so jih predlagali stranke in volivci. Število kandidatov po volilnih okrajih pa je večje, ker lahko en kandidat nastopa v dveh ali celo v vseh volilnih okrajih (neodvisni kandidati) iste volilne enote.

Ker v komentarju in v tabelah nekatere volilne rezultate primerjamo z volitvami v družbenopolitični zbor 1990 in državni zbor 1992, 1996 in 2000, zaradi lažjega razumevanja navajamo kandidatne liste, ki so prišle v takratno skupščino oz. v državni zbor.

**Družbenopolitični zbor Republike Slovenije, volitve 1990**

Stranka demokratične prenove (ZKS-SDP)  
Liberalna stranka (ZSMS-LS)  
Socialdemokratska zveza Slovenije (SDZS)  
Slovenski krščanski demokrati (SKD)  
Slovenska obrtniška stranka (SOS)  
Socialistična zveza Slovenije (SZS-SZDL)  
Zeleni Slovenije (Zeleni)  
Slovenska demokratična zveza (SDZ)  
Slovenska kmečka zveza (SKZ)

**Državni zbor Republike Slovenije, volitve 1992**

Liberalno-demokratska stranka (LDS)  
Slovenski krščanski demokrati (SKD)  
Združena lista (ZLSDP)  
Slovenska nacionalna stranka (SNS)  
Slovenska ljudska stranka (SLS)  
Demokratska stranka (Demokrati)  
Zeleni Slovenije (Zeleni)  
Socialdemokratska stranka Slovenije (SDSS)  
Italijanska narodna skupnost  
Madžarska narodna skupnost

**METHODOLOGICAL EXPLANATIONS****Sources and methods of data collection**

Data on candidates and elected deputies proposed by political parties and voters and by the Italian and Hungarian national communities were published in First Release No. 155 (Candidates for Deputies in the National Assembly of the Republic of Slovenia, Elections 3 October 2004), in Rapid Reports No. 298 (Candidates for Deputies in the National Assembly of the Republic of Slovenia, Elections 2004) and in First Release No. 173 (Deputies Elected in the National Assembly of the Republic of Slovenia).

For the sake of the integrity of this publication, we once again summarise the data on candidates. In addition, we present data on voters, turnout, election results and data on deputies elected on 3 October 2004.

Data are published by electoral units and lists of candidates, while the electorate, turnout and results are published by electoral districts. Elected deputies are shown by the municipality of their permanent residence.

In addition to data of the recent National Assembly elections, in this issue we also publish a general overview of elections held in 1990, when delegates of the Sociopolitical Chamber of the Assembly of the Republic of Slovenia were elected, and in 1992, 1996 and 2000, when deputies of the National Assembly were elected.

The data on national elections are collected by the National Electoral Commission and sent to our office.

We have to draw attention to the fact that the number of candidates published at the national level and by electoral units is the actual number of candidates proposed by political parties and voters. The published data by electoral districts differ because one candidate can run in two or even all electoral districts (independent candidate) of the same electoral unit.

Since in the comment and tables we compare election results with 1990 elections to the Sociopolitical Chamber and 1992, 1996 and 2000 elections to the National Assembly, we quote lists of candidates that entered the Sociopolitical Chamber / National Assembly to facilitate understanding.

**Sociopolitical Chamber of the Republic of Slovenia, elections 1990**

Party of Democratic Reforms  
Liberal Party  
Social Democratic Union of Slovenia  
Slovenian Christian Democrats  
Slovenian Craftsmen's Party  
Socialist Union of Slovenia  
The Greens of Slovenia  
Slovenian Democratic Union  
Slovenian Farmers' Union

**National Assembly of the Republic of Slovenia, elections 1992**

Liberal Democratic Party  
Slovenian Christian Democrats  
The Associated List  
Slovenian National Party  
Slovenian People's Party  
Democratic Party  
The Greens of Slovenia  
Social Democratic Party of Slovenia  
Italian national community  
Hungarian national community



### Državni zbor Republike Slovenije, volitve 1996

Liberalna demokracija Slovenije (LDS)  
Slovenska ljudska stranka (SLS)  
Socialdemokratska stranka Slovenije (SDS)  
Slovenski krščanski demokrati (SKD)  
Združena lista socialnih demokratov (ZLSD)  
Demokratska stranka upokojencev Slovenije (DeSUS)  
Slovenska nacionalna stranka (SNS)  
Italijanska narodna skupnost  
Madžarska narodna skupnost

### Državni zbor Republike Slovenije, volitve 2000

Liberalna demokracija Slovenije (LDS)  
SLS + SKD Slovenska ljudska stranka (SLS + SKD)  
Socialdemokratska stranka Slovenije (SDS)  
Združena lista socialnih demokratov (ZLSD)  
Nova Slovenija – Krščanska ljudska stranka (NSi)  
Stranka mladih Slovenije (SMS)  
Slovenska nacionalna stranka (SNS)  
Demokratska stranka upokojencev Slovenije (DeSUS)  
Italijanska narodna skupnost  
Madžarska narodna skupnost

Imena strank so se v različnih volilnih obdobjih spreminjala. Kako in katere stranke so se preimenovala, bomo opisali za stranke, ki so bile v tem obdobju v parlamentu.

**Slovenski krščanski demokrati (SKD)** so bili edina stranka, ki so ohranili isto ime na volitvah 1990, 1992 in 1996. Pred volitvami 2000 pa so se združili s Slovensko ljudsko stranko v enotno stranko SLS + SKD Slovensko ljudsko stranko (SLS + SKD). Vendar pa je del telesa te združene stranke tik pred volitvami 2000 ustanovil novo stranko z imenom Nova Slovenija – Krščanska ljudska stranka (NSi).

**Stranka demokratične preнове (ZKS - SDP)** je s tem imenom nastopila na volitvah 1990. Na volitvah 1992 je nastopila kot Združena lista stranka demokratične preнове (ZL-SDP), v letu 1996 pa kot Združena lista socialnih demokratov (ZLSD).

**ZSMS liberalna stranka (ZSMS - LS)** je s tem imenom nastopila na volitvah 1990, na volitvah leta 1992 z imenom Liberalno-demokratska stranka (LDS), na volitvah 1996 pa Liberalna demokracija Slovenije (LDS)

**Slovenska kmečka zveza (SKZ)** se je tako imenovala na volitvah 1990, na volitvah 1992 je nastopala z imenom Slovenska ljudska stranka (SLS). Pred volitvami 2000 pa se je združila v enotno stranko s Slovenskimi krščanskimi demokrati, v stranko SLS + SKD Slovensko ljudsko stranko (SLS + SKD).

**Socialdemokratska zveza Slovenije (SDZS)** je s tem imenom nastopila na volitvah 1990, na volitvah 1992 z imenom Socialdemokratska stranka Slovenije (SDSS), na volitvah 1996 pa kot Socialdemokratska stranka Slovenije (SDS)

**Slovenska demokratična zveza (SDZ)** se je tako imenovala na volitvah 1990, na volitvah 1992 pa Demokratska stranka (DEMOKRATI). Na volitvah 1996 ni prišla v parlament.

**Slovenska nacionalna stranka (SNS)** je na volitvah nastopila prvič leta 1992, **Demokratska stranka upokojencev Slovenije (DeSUS)** pa 1996.

V letu 2000 sta prišli v parlament dve novi stranki, in sicer **Nova Slovenija – Krščanska ljudska stranka (NSi)** ter povsem nova stranka **Stranka mladih Slovenije (SMS)**.

**Seznam političnih strank, ki so prišle v družbenopolitični zbor 1990 oz. v državni zbor 1992, 1996, 2000 in 2004**

### National Assembly of the Republic of Slovenia, elections 1996

Liberal Democracy of Slovenia  
Slovenian People's Party  
Social Democratic Party of Slovenia  
Slovenian Christian Democrats  
The United List of Social Democrats  
Democratic Party of Retired Persons of Slovenia  
Slovenian National Party  
Italian national community  
Hungarian national community

### National Assembly of the Republic of Slovenia, elections 2000

Liberal Democracy of Slovenia  
SLS + SKD Slovenian People's Party  
Social Democratic Party of Slovenia  
The United List of Social Democrats  
New Slovenia – Cristian People's Party  
Slovenian Youth Party  
Slovenian National Party  
Democratic Party of Retired Persons of Slovenia  
Italian national community  
Hungarian national community

Names of political parties changed through election periods. Further on we describe the renaming of parliamentary parties that changed their names.

**Slovenian Christian Democrats** are the only party that kept the name at 1990, 1992 and 1996 elections. Before 2000 elections they merged with the Slovenian People's Party into a united SLS+SKD Slovenian People's Party. However, just before elections a part of the members of the united party formed a new party named New Slovenia - Christian People's Party.

**Party of Democratic Reforms** only appeared under this name at 1990 elections. At 1992 elections its name was The Associated List and at 1996 elections The United List of Social Democrats.

**Liberal Party** appeared under this name at 1990 elections. At 1992 elections it was called Liberal Democratic Party and at 1996 elections Liberal Democracy of Slovenia.

**Slovenian Farmers' Union** appeared under this name at 1990 elections. At 1992 and 1996 elections it appeared as Slovenian People's Party. Just before 2000 elections is merged with the Slovenian Christian Democrats into SLS+SKD Slovenian People's Party.

**Social Democratic Union of Slovenia** appeared under this name at 1990 elections. At 1992 and 1996 elections it was called Social Democratic Party of Slovenia.

**Slovenian Democratic Union** appeared under this name at 1990 elections. At 1992 elections it was known as Democratic Party, while at 1996 elections it did not enter the parliament.

**Slovenian National Party** appeared for the first time at 1992 elections, while **Democratic Party of Retired Persons of Slovenia** appeared for the first time at 1996 elections.

In 2000 two new parties entered the parliament, i.e. **New Slovenia - Christian People's Party** and **Slovenian Youth Party**.



The list of political parties that entered the Sociopolitical Chamber in 1990 and the National Assembly in 1992, 1996, 2000 and 2004

1990	1992	1996	2000	2004
Stranka demokratične prenovе (ZKS - SDP) / Party of Democratic Reforms	Združena lista stranka demokratične prenovе (ZL - SDP) / The Associated List	Združena lista socialnih demokratov (ZLSD) / The United List of Social Democrats	Združena lista socialnih demokratov (ZLSD) / The United List of Social Democrats	Združena lista socialnih demokratov (ZLSD) / The United List of Social Democrats
ZSMS liberalna stranka (ZSMS - LS) / Liberal Party	Liberalno-demokratska stranka (LDS) / Liberal Democratic Party	Liberalna demokracija Slovenije (LDS) / Liberal Democracy of Slovenia	Liberalna demokracija Slovenije (LDS) / Liberal Democracy of Slovenia	Liberalna demokracija Slovenije (LDS) / Liberal Democracy of Slovenia
Slovenski krščanski demokrati (SKD) / Slovenian Christian Democrats	Slovenski krščanski demokrati (SKD) / Slovenian Christian Democrats	Slovenski krščanski demokrati (SKD) / Slovenian Christian Democrats	Nova Slovenija – krščanska ljudska stranka (NSi) / New Slovenia - Christian People's Party	Nova Slovenija – Krščanska ljudska stranka (NSi) / New Slovenia - Christian People's Party
Slovenska kmečka zveza (SKZ) / Slovenian Farmers' Union	Slovenska ljudska stranka (SLS) / Slovenian People's Party	Slovenska ljudska stranka (SLS) / Slovenian People's Party	SLS + SKD Slovenska ljudska stranka (SLS+SKD) / Slovenian People's Party	Slovenska ljudska stranka (SLS) / Slovenian People's Party
Slovenska demokratična zveza (SDZ) / Slovene Democratic Union	Demokratska stranka (DEMOKRATI) / Democratic Party	-	-	-
Zeleni Slovenije (ZELENI) / The Green Party of Slovenia	Zeleni Slovenije (ZELENI) / The Green Party of Slovenia	-	-	-
Socialdemokratska zveza Slovenije (SDZS) / Social Democratic Union of Slovenia	Socialdemokratska stranka Slovenije (SDSS) / Social Democratic Party of Slovenia	Socialdemokratska stranka Slovenije (SDS) / Social Democratic Party of Slovenia	Socialdemokratska stranka Slovenije (SDS) / Social Democratic Party of Slovenia	Slovenska demokratska stranka (SDS) / Slovenian Democratic Party
Socialistična zveza Slovenije (SZS - SZDL) / Socialist Union of Slovenia	-	-	-	-
Slovenska obrtniška stranka (SOS) / Slovenian Craftsmen's Party	-	-	-	-
-	Slovenska nacionalna stranka (SNS) / Slovenian National Party	Slovenska nacionalna stranka (SNS) / Slovenian National Party	Slovenska nacionalna stranka (SNS) / Slovenian National Party	Slovenska nacionalna stranka (SNS) / Slovenian National Party
-	-	Demokratska stranka upokojencev Slovenije (DeSUS) / Democratic Party of Retired Persons of Slovenia	Demokratska stranka upokojencev Slovenije (DeSUS) / Democratic Party of Retired Persons of Slovenia	Demokratska stranka upokojencev Slovenije (DeSUS) / Democratic Party of Retired Persons of Slovenia
-	-	-	Stranka mladih Slovenije (SMS) / Party of Young People of Slovenia	-
Italijanska narodna skupnost (IT-ns) / Italian national community	Italijanska narodna skupnost (IT-ns) / Italian national community	Italijanska narodna skupnost (IT-ns) / Italian national community	Italijanska narodna skupnost (IT-ns) / Italian national community	Italijanska narodna skupnost (IT-ns) / Italian national community
Madžarska narodna skupnost (MA-ns) / Hungarian national community	Madžarska narodna skupnost (MA-ns) / Hungarian national community	Madžarska narodna skupnost (MA-ns) / Hungarian national community	Madžarska narodna skupnost (MA-ns) / Hungarian national community	Madžarska narodna skupnost (MA-ns) / Hungarian national community

### Splošna pojasnila

Splošne volitve v državni zbor so redne ali predčasne. Redne volitve se opravijo na štiri leta. V državni zbor se voli devetdeset poslancev. Poslanci državnega zbora se volijo na podlagi splošne in enake volilne pravice na svobodnih in neposrednih volitvah s tajnim glasovanjem. Poslanci se volijo po volilnih enotah s kandidatnih list. Poslanci se volijo po načelu, da se en poslanec voli na približno enako število prebivalcev, in po načelu, da so v državnem zboru sorazmerno zastopani politični interesi.

Italijanska in madžarska narodna skupnost volita v državni zbor vsaka po

### General explanations

General elections to the National Assembly are regular or early. Regular elections are held every four years. 90 deputies are elected to the National Assembly. Deputies are elected on the basis of universal and equal suffrage in free and direct elections by secret ballot. They are elected in electoral units from the lists of candidates. Deputies are elected according to the principle that one deputy is elected for about the same number of inhabitants and the principle that in the National Assembly political interests are represented proportionally.

The Italian and Hungarian national communities each elect one deputy to



enega poslanca.

Pravico voliti in biti voljen za poslanca državnega zbora ima državljani Republike Slovenije, ki je na dan glasovanja dopolnil 18 let in mu ni odvzeta poslovna sposobnost. Pravico voliti uresničuje volivec v volilni enoti, v kateri ima stalno prebivališče.

Pravico voliti in biti voljen za poslanca italijanske oziroma madžarske narodne skupnosti imajo pripadniki teh narodnih skupnosti, ki imajo volilno pravico. Poslanci državnega zbora (88) se volijo po proporcionalnem sistemu, ki je korigiran z nekaterimi elementi večinskega sistema, tako da je upoštevana tudi volja ljudi. Poslanca italijanske in madžarske narodne skupnosti (2) se volita po večinskem sistemu.

### **Volilna pravica državljanov in volilni imeniki**

V skladu z načelom splošne volilne pravice imajo volilno pravico vsi državljani Republike Slovenije, ki na dan glasovanja dopolnijo 18 let in jim ni bila odvzeta poslovna sposobnost.

Po ustavi sta aktivna in pasivna volilna pravica popolnoma izenačeni, ker veljata oba pogoja za pridobitev volilne pravice tako glede pravice voliti kot tudi glede pravice biti voljen.

Aktivno volilno pravico, pravico voliti, uresničuje volivec v volilni enoti, v kateri ima stalno prebivališče.

Volilna pravica državljanov se evidentira s splošnim volilnim imenikom, ki se sestavi za vsake volitve oziroma za vsako glasovanje na podlagi stalne evidence volilne pravice.

V volilni imenik so vpisani vsi državljani, ki so imeli med sestavljanjem volilnega imenika stalno prebivališče v Republiki Sloveniji, so na dan glasovanja dopolnili osemnajst let, jim ni bila odvzeta poslovna sposobnost in imajo volilno pravico.

Volilna pravica državljanov, ki nimajo stalnega prebivališča v Republiki Sloveniji, se evidentira s posebnim volilnim imenikom.

Volilna pravica državljanov za volitve poslancev italijanske in madžarske narodne skupnosti se evidentira z volilnim imenikom državljanov, pripadnikov italijanske in madžarske narodne skupnosti.

Volilni imenik sestavi upravni organ, pristojen za vodenje stalne evidence volilne pravice.

Volilni imenik za narodni skupnosti sestavi samoupravna narodna skupnost, potrdi pa pristojni organ.

Stalna evidenca volilne pravice državljanov Republike Slovenije se vodi v Registru stalnega prebivalstva v občini in Centralnem registru prebivalstva Republike Slovenije, ki ju določa zakon, ter v dopolnilnih evidencah.

**Volilna karta** je dokument, ki vsebuje podatke iz volilnega imenika, podatke o volilni enoti in volilnem okraju, prostor za potrditev istovetnosti volivca ter naslov državljanu v tujini, na katerega se mu pošlje volilno gradivo.

Volilno karto izda pristojni organ državljanu, ki bo na dan glasovanja v tujini, ker tam začasno ali stalno prebiva, in je sporočil Republiški volilni komisiji, da želi glasovati.

### **Oblikovanje volilnih enot in volilnih okrajev**

Za volitve poslancev v državni zbor se oblikuje osem volilnih enot. Vsaka volilna enota je razdeljena na enajst volilnih okrajev.

V vsaki volilni enoti se voli enajst poslancev.

V vsakem volilnem okraju se glasuje za enega kandidata.

Volilni okraj lahko obsega območje ene občine, dveh ali več občin ali območje dela občine.

the National Assembly.

Every citizen of the Republic of Slovenia who is 18 years old by the election day and has not been declared legally incompetent has the right to vote and be elected a National Assembly deputy. The right to vote is exercised in the electoral unit of a person's permanent residence.

Members of the Italian and Hungarian national communities who have the right to vote have the right to vote or be elected deputies of these national communities. National Assembly deputies (88) are elected according to the proportional system with certain corrective elements of the majority system. Deputies of the Italian and Hungarian national communities are (2) elected according to the majority system.

### **The right to vote and electoral registers**

In accordance with the principle of universal suffrage all citizens of the Republic of Slovenia who are 18 years old by the election day and have not been declared legally incompetent have the right to vote.

In the Constitution the active and the passive right to vote – the right to vote and the right to be elected – are completely equalised.

The active right to vote – i.e. the right to vote – is realised in the electoral unit of a person's permanent residence.

A person's right to vote is recorded in the general electoral register, which is compiled for every elections or every voting on the basis of the permanent record of the right to vote.

All citizens who had their permanent residence in the Republic of Slovenia when the electoral register was compiled, who are 18 years old on the election day, who have not been declared legally incompetent and who have the right to vote are registered in the electoral register.

The right to vote of citizens who do not have their permanent residence in the Republic of Slovenia is recorded with a special electoral register.

The right to vote of citizens for the election of deputies of the Italian and Hungarian national communities is recorded with the electoral register of citizens of these two communities.

The electoral register is compiled by the body competent for keeping the permanent record of the right to vote.

The electoral register for the national communities is compiled by the national communities and certified by the competent body.

The permanent record of the right to vote of the citizens of the Republic of Slovenia is kept in the Register of Permanent Population in the Municipality and in the Central Population Register of the Republic of Slovenia – which are defined by the law – and in supplementary records.

**Election chart** is a document containing the data from the electoral register, the data on electoral unit and district, space for confirming the identity of the voter and the address of the voter in a foreign country to which the election material is sent.

The election chart is issued by the authorised body to citizens who will on election day be abroad due to their permanent or temporary residing there, and who informed the National Electoral Commission that they would like to vote.

### **Formation of electoral units and districts**

For the election of National Assembly deputies eight electoral units are formed. Each unit is divided into eleven electoral districts.

In each electoral unit eleven deputies are elected.

In each electoral district one deputy is elected.

Electoral districts can comprise the area of one municipality, two or more municipalities, or only a part of a municipality.



Za volitve poslancev italijanske oziroma madžarske narodne skupnosti se na območju, kjer ti skupnosti živita, oblikujeta posebni volilni enoti; ena za italijansko in ena za madžarsko narodno skupnost.

### **Predlaganje kandidatov za državni zbor**

Kandidiranje je najpomembnejši del volitev. Izmed vseh državljanov, ki imajo pasivno volilno pravico, se izbere ozek krog tistih, med katerimi bodo izbirali in izbrali volivci.

Kandidate za državni zbor predlagajo politične stranke in volivci.

Listo kandidatov določi politična stranka s tajnim glasovanjem. Na njej je lahko največ toliko kandidatov, kolikor poslancev se voli v volilni enoti. Vsako od list predstavlja v volilnem okraju en sam kandidat. Če na listi kandidatov ni toliko kandidatov, kolikor poslancev se voli v volilni enoti, se o posameznem kandidatu s te liste lahko glasuje največ v dveh volilnih okrajih.

Volivci lahko določijo kandidatno listo v posamezni volilni enoti s podpisovanjem najmanj sto volivcev, ki imajo stalno prebivališče v volilni enoti. Če je na listi kandidatov, ki so jih določili volivci, samo en kandidat, se o njem glasuje v vseh volilnih okrajih.

Vsakdo lahko kandidira samo v eni volilni enoti in samo na eni listi kandidatov.

Kandidata za poslanca italijanske oziroma madžarske narodne skupnosti določi s podpisi najmanj trideset volivcev, pripadnikov italijanske oziroma madžarske narodne skupnosti.

### **Glasovanje**

Z glasovanjem volivec uresničuje aktivno volilno pravico. Glasovanje poteka v določenem času in na določenih javnih mestih, na voliščih.

Glasuje se osebno in tajno z glasovnicami.

V volilnem okraju volivec glasuje za enega kandidata. Glas za kandidata je hkrati tudi glas za listo, s katere je kandidat.

Z glasovanjem je dokončno izbran eden izmed predlaganih kandidatov, kar je temeljni namen volitev.

### **Razdelitev poslanskih mandatov**

Razdelitev mandatov je eden najpomembnejših elementov volilnega sistema. Poslanski mandati se delijo na dveh ravneh, po dveh proporcionalnih formulah.

Prva delitev poteka na ravni volilne enote, druga na ravni države, po d'Hondtovem sistemu.

Poslanskih mandatov, ki jih dobi strankarska lista na ravni volilne enote, ne dobijo kandidati po vrstnem redu, kot so bili navedeni na listi kandidatov, temveč po deležih glasov, ki so jih dobili v volilnem okraju, v katerem so nastopali, se pravi glede na podporo volivcev.

V volilni enoti se poslanski mandati delijo na podlagi volilnega količnika. Ta se izračuna tako, da se skupno število glasov, oddanih za vse liste kandidatov v volilni enoti, deli s številom poslancev, ki se volijo v volilni enoti. Listi pripada toliko mandatov, kolikorkrat je ta količnik vsebovan v številu glasov, ki jih je dobila lista.

Glasovi, ki so ostali nerazdeljeni, se delijo v tistih volilnih enotah, v katerih je listam ostalo največ (neizkoriščenih) glasov.

For the election of deputies of the Italian and Hungarian national communities special electoral units are formed on the territory where these communities live; one for the Italian national community and one for the Hungarian national community.

### **Proposing the candidates for the National Assembly**

Proposing the candidates is the most important part of elections. Of all citizens who have the passive right to vote only a narrow circle of those among whom the voters will select their deputies is chosen.

National Assembly candidates are proposed by political parties and voters.

The list of candidates is determined by the political party with secret voting. The list can contain as many candidates as there are deputies to be elected in the electoral unit. Each list is represented in the electoral district by one candidate. If the list of candidates does not contain as many candidates as there are deputies to be elected in the electoral unit, one candidate can run as a candidate in two electoral districts at the most.

Voters can determine a list of candidates in an individual electoral unit by at least 100 signatures of voters who have permanent residence in the electoral unit. If the list of candidates determined by the voters contains only one candidate, this candidate runs in all electoral districts.

Every candidate can only run as a candidate in one electoral unit and on one list of candidates.

The candidates of the Italian and Hungarian national communities are determined by at least 30 signatures of voters of the Italian or Hungarian national communities.

### **Voting**

By voting, voters realise their active right to vote. Voting takes place at a specified time and in special public places, i.e. polling stations.

Voting is personal and secret with ballot papers.

In the electoral district a voter votes for one candidate. The vote for the candidate is at the same time also a vote for the list on which the candidate is listed.

By voting, the final selection among the proposed candidates is made, which is the basic purpose of elections.

### **Distribution of mandates**

Distribution of mandates is one of the most important elements of the electoral system. Mandates are distributed at two levels, according to two proportional formulas.

The first distribution is held at the level of the electoral unit and the second is held at the level of the state, according to the d'Hondt system.

Mandates obtained by the list of the political party at the level of the electoral unit are not given to candidates by the order in which they were put on the list but by shares of votes obtained in the electoral district in which they ran as candidates, i.e. by the voters' support.

In the electoral unit mandates are distributed on the basis of the electoral coefficient so that the total number of votes cast for all lists of candidates in the electoral unit is divided by the number of deputies to be elected in the electoral unit. The list gets as many mandates as many times this coefficient is included in the number of votes obtained by the list.

Votes that remained undistributed are distributed in those electoral units in which the lists have the biggest number of (unused) votes.



Ti mandati se delijo po d' Hondtovem sistemu med istoimenskimi listami, ki bi glede na volilne izide v vsej državi dobile določen delež glasov (volilni prag).

Volilni prag je določen le za drugi krog delitve mandatov. Za vstop v družbenopolitični zbor leta 1990 je bil 2,5 %, za vstop v državni zbor leta 1992 in leta 1996 3 %, v letih 2000 in 2004 pa 4 % glasov.

V tej publikaciji prikazujemo tudi **volitve poslancev iz Republike Slovenije v Evropski parlament**, ki so bile izvedene prvič 13. junija 2004. To se je zgodilo po 1. maju 2004, ko je Slovenija postala skupaj z desetimi državami kandidatki članica Evropske unije. Podatke o kandidatih za Evropski parlament smo že objavili v Prvi statistični objavi, Kandidati za poslance v Evropski parlament, Slovenija, volitve 13. 6. 2004, št. 74/27. maj 2004.

Do tega koraka je Slovenija prišla z večletnimi pristopnimi pogajanj z Evropsko unijo.

Decembra 2002 je Evropska unija na vrhu v Kopenhavnu zaključila pristopna pogajanja z desetimi državami kandidatki za članstvo, med njimi tudi s Slovenijo.

Državni zbor Republike Slovenije je nato sprejel odlok o razpisu posvetovalnega referenduma o vstopu Slovenije v EU, ki je bil izveden v nedeljo, 23. marca 2003, in je bil po sklepu koalicije zavezujoč.

Na referendumu so se volivci in volivke Republike Slovenije odločili za vstop v EU. Zanj je glasovalo 89,64 % volivcev, udeležba je bila 60,44-odstotna.

Deset prihodnjih članic Evropske unije je 16. aprila 2003 v Atenah podpisalo pristopno pogodbo z Evropsko unijo.

Evropski parlament je na zasedanju v Strasbourgu dal soglasje k vstopu Slovenije v Evropsko unijo, in sicer 1. maja 2004. Za vstop je glasovalo 522 poslancev, proti jih je bilo 22, prav toliko se jih je tudi vzdržalo.

1. maja 2004 je Slovenija z desetimi novimi članicami vstopila v Evropsko unijo (Slovenija, Poljska, Češka, Madžarska, Slovaška, Estonija, Latvija, Litva, Ciper in Malta). V EU je tako vključenih 25 držav članic.

V političnih skupinah Evropskega parlamenta so do volitev v Evropski parlament, nove članice zastopali začasni poslanci, ki so imeli opazovalno funkcijo. Teh je bilo iz desetih prihodnjih članic Evropske unije 162, med njimi tudi sedem članov slovenskega parlamenta.

V delegacijo iz Slovenije so bili predlagani poslanci Državnega zbora: Roman Jakič, Jelko Kacin, Ljubo Germič (LDS), Alojz Peterle (NSi), Janez Podobnik (SLS), Mihael Brejc (SDS) in Franc Horvat (ZLSD).

### Volilni organi

Za izvedbo volitev skrbijo:

- Republiška volilna komisija,
- volilne komisije volilnih enot,
- okrajne volilne komisije,
- volilni odbori.

Za volitve poslancev italijanske oziroma madžarske narodne skupnosti se imenujeta volilni komisiji posebnih volilnih enot.

These mandates are then distributed according to the d'Hondt system among the lists of the same name, which would in view of the results for the whole state obtain a certain share of votes (threshold).

The election threshold is defined only for the second round of distributing the mandates. For entering the Sociopolitical Chamber in 1990 it was 2.5% of votes, for entering the National Assembly in 1992 and 1996 it was 3% and in 2000 and 2004 it was 4%.

This publication also presents data on the **election of members of the European Parliament from the Republic of Slovenia**, which took place for the first time on 13 June 2004 after Slovenia became an EU Member State on 1 May 2004 together with nine other candidate countries. On 27 May 2004 we published the data on candidates in First Release No. 74 (Candidates for Members of the European Parliament, election 13 June 2004).

Participation in the election to the European Parliament is the result of several years of accession negotiations with the European Union.

At the EU summit in Copenhagen in December 2002 the European Union finished accession negotiations with ten candidate countries, including Slovenia.

The National Assembly of the Republic of Slovenia adopted the decision to hold a consultative referendum on Slovenia's accession to the EU, which was held on Sunday, 23 March 2003, and according to a coalition decision had binding force.

At the referendum, 89.64% of voters supported Slovenia's accession to the EU. Turnout was 60.44%.

On 16 April 2003 the ten future Member States signed the accession agreement with the European Union.

At the session in Strasbourg, the European Parliament gave its consent regarding the accession of Slovenia to the EU on 1 May 2004: 522 members of the European Parliament were for it, 22 were against it and 22 abstained from voting.

On 1 May 2004 Slovenia and nine other candidate countries (Cyprus, Czech Republic, Estonia, Hungary, Latvia, Lithuania, Malta, Poland and Slovakia) entered the European Union, which was thus enlarged to 25 Member States.

Before the 2004 election to the European Parliament, new Member States were represented in the European Parliament's political groups by members/observers. There were 162 such members/observers, seven of them from Slovenia.

The Slovenian delegation was composed of the following National Assembly deputies: Roman Jakič, Jelko Kacin, Ljubo Germič (LDS), Alojz Peterle (NSi), Janez Podobnik (SLS), Mihael Brejc (SDS) and Franc Horvat (ZLSD).

### Electoral bodies

The following bodies are responsible for carrying out the elections:

- National Electoral Commission,
- electoral commissions of electoral units,
- district electoral commissions,
- electoral committees.

For the election of deputies of the Italian and Hungarian national communities election commissions of special electoral units are appointed.



**DEFINICIJE**

**Skupščina Socialistične Republike Slovenije** je bila organ družbenega samoupravljanja in najvišji organ oblasti v okviru pravic in dolžnosti republike. Sestavljali so jo trije zbori: družbenopolitični zbor, zbor občin in zbor združenega dela.

**Družbenopolitični zbor** je bil eden izmed treh zborov delegatsko sestavljene skupščine SR Slovenije, v katerega so v letu 1990 predlagale svoje kandidate tudi politične stranke.

**Zbor občin** je bil eden izmed treh zborov delegatsko sestavljene skupščine Socialistične Republike Slovenije.

**Zbor združenega dela** je bil eden izmed treh zborov delegatsko sestavljene skupščine Socialistične Republike Slovenije.

**Državni zbor** je osrednje zakonodajno predstavniško telo, ki v obliki zakonov sprejema najpomembnejše družbene odločitve. Vanj se voli 90 poslancev.

**Evropski parlament** je nadzorni in posvetovalni organ EU. Sestavljajo ga neposredno izvoljeni poslanci, ki prihajajo iz držav članic. Klasično zakonodajno funkcijo izvaja v omejenem obsegu, torej le skupaj s Svetom Evropske unije. Poslanci se združujejo glede na strankarsko pripadnost in ne na nacionalni osnovi.

**Poslanci** so predstavniki ljudstva in pri izvajanju poslanskega mandata niso vezani na kakršna koli navodila. Poslanski mandat izvajajo v skladu z ustavo, zakonom in poslovníkom državnega zbora.

**Splošna volilna pravica** je pravica vsakega državljanu, da ima pravico voliti in biti voljen ne glede na razredno, narodno, rasno, ekonomsko ali drugo pripadnost.

**Aktivna volilna pravica** obsega pravico voliti.

**Pasivna volilna pravica** obsega pravico biti voljen.

**Enaka volilna pravica** se nanaša na aktivno volilno pravico in pomeni, da ima pri volitvah v isto predstavniško telo vsak volivec samo en glas in da njegov glas nima nobene prednosti pred drugimi volivci.

**Neposredna volilna pravica** je, če volivci sami, brez posrednika glasujejo za člana predstavniškega telesa. Pri neposrednih volitvah tvorijo volilno telo vsi državljani, ki imajo volilno pravico.

**Svobodna volilna pravica** je pravica volivca, da resnično svobodno izbira med kandidati na volitvah. To pravico volivec lahko uveljavi ali pa ne.

**Glasovanje** je dejanje, s katerim volivec izjavi svojo voljo tako, da dá svoj glas v prid kandidata (oziroma kandidatne liste), za katerega želi, da bo izvoljen.

**Poslanski mandat** je mandat, ki ga dobijo izvoljeni kandidati za poslanca na dan izvolitve, izvajati ga začnejo na dan potrditve v državnem zboru.

**Volilni količnik** je število glasov, potrebno za izvolitev enega poslanca v volilni enoti.

**Kandidatna lista** je seznam kandidatov, ki jih predlagajo politične stranke ali volivci v volilni enoti.

**DEFINITIONS**

**Assembly of the Socialist Republic of Slovenia** was a body of social self-government and was the highest authority within the rights and obligations of the Republic of Slovenia. It was composed of three chambers: the Sociopolitical Chamber, the Chamber of Communities and the Chamber of Associated Labour.

**National Assembly** is the central legislative representative body which in the form of laws adopts the most important decisions. It comprises 90 deputies.

**Chamber of Communities** was one of the three chambers of the delegationally composed Assembly of the Republic of Slovenia.

**Chamber of Associated Labour** was one of the three chambers of the delegationally composed Assembly of the Republic of Slovenia.

**National Assembly** is the central legislative representative body which in the form of laws adopts the most important decisions. It comprises 90 deputies.

**The European Parliament** is the supervisory and advisory body of the European Union. It is composed of directly elected members coming from all EU Member States. It shares the classic legislative function with the European Council. Members of Parliament co-operate on the basis of party affiliation and not on national basis.

**Deputies** are representatives of the people and in performing their mandate are not bound to any instructions. The mandate is performed in accordance with the Constitution, laws and the National Assembly proceedings.

**Universal suffrage** is the right of every citizen to vote and be elected, irrespective of the class, nationality, race, economic conditions and other characteristics.

**Active right to vote** is the right to vote

**Passive right to vote** is the right to be elected.

**Equal suffrage** refers to the active right to vote and means that in elections to the same representative body every voter has only one vote and that this vote has no priority over other votes.

**Direct right to vote** is when voters themselves (and not somebody on their behalf) vote for the member of the representative body. In direct elections the electorate are all citizens who have the right to vote.

**Free right to vote** is the right of the voter to truly freely choose among the candidates. Voters can assert their right to vote or not.

**Voting** is the act of persons stating their will by casting the vote for the candidate or the list of candidates for which they wish to be elected.

**Mandate** is the seat in the National Assembly that candidates obtain when they are elected deputies. It starts on the day they are certified in the National Assembly.

**Electoral coefficient** is the number of votes needed for one deputy to be elected in an electoral unit.

**List of candidates** is submitted by the political parties or voters in an electoral unit.





**Volišče** je zgradba, v kateri se glasuje, zajema še dvorišče te zgradbe in določen prostor okrog nje. Volišča določi okrajna volilna komisija.

**Polling station** is the building where voting takes place. It includes the yard of the building and certain space around it. Polling stations are determined by the district electoral commission.

**Volilne enote** so območja, na katera se pred volitvami razdeli celotno območje, na katerem se izvedejo volitve.

**Electoral units** are areas into which the territory where elections are to be held is divided.

## KOMENTAR

## COMMENT

V tabelarnem delu te publikacije objavljamo podatke o volitvah poslancev v državni zbor 2004. V obliki zbirnih tabel objavljamo še podatke za predhodna volilna obdobja od leta 1990. Prikazani so podatki o volitvah delegatov v Skupščino Republike Slovenije 1990, predvsem volitve v družbenopolitični zbor, ki je že bil strankarsko sestavljen in nekakšen predhodnik državnega zbora, ter volitve poslancev v državni zbor Republike Slovenije 1992, 1996, 2000, 2004.

The tabular part of this publication presents the data on 2004 elections to the National Assembly. There are also tables with data on previous elections since 1990, i.e. 1990 elections to the Assembly of the Republic of Slovenia, especially elections to the Sociopolitical Chamber, which was composed of political parties and was a kind of predecessor of the National Assembly, and elections to the National Assembly of the Republic of Slovenia in 1992, 1996, 2000 and 2004.

Objavljamo tudi podatke volitev poslancev iz Republike Slovenije v Evropski parlament. Volitve so potekale 13. 6. 2004.

We also publish data on the election of members of the European Parliament from the Republic of Slovenia, which took place on 13 June 2004.

### Volitve v Državni zbor Republike Slovenije, volitve 2004

### National Assembly elections 2004

Na volitvah, ki so potekale v nedeljo, 3. 10. 2004, je sodelovalo 20 kandidatnih list, med njimi 17 strankarskih ter 3 liste z neodvisnimi kandidati. Kandidiralo je 1 395 kandidatov, od tega 1 kandidat italijanske in 5 kandidatov madžarske narodne skupnosti. V državni zbor smo volili 90 poslancev.

At elections that took place on Sunday, 3 October 2004, there were 20 lists of candidates - 17 party lists and three lists of independent candidates. There were 1,395 candidates, of which one candidate of the Italian national community and five candidates of the Hungarian national community. We elected 90 deputies.

Za volitve poslancev v državni zbor sta imela volilno pravico 1 634 402 volivca. Na 3 825 voliščih je glasovalo 991 263 volivcev, in sicer po volilnem imeniku 991 039, s potrdili pa 32. Po pošti je glasovalo 192 volivcev. Volilna udeležba je bila 60,65-odstotna.

1,634,402 voters had the right to vote National Assembly deputies. At 3,825 polling stations 991,263 voters cast their votes - 991,039 voters were recorded in the electoral register and 32 voted with certificates. 192 voters voted by mail. Turnout was 60.65%.

Oddanih je bilo 991 123 glasovnic, od tega 968 772 ali 97,7 % veljavnih. Neveljavnih glasovnic (ker so bile prazne ali volja volivca ni bila jasno izražena) je bilo 22 351 ali 2,2 %.

991,123 ballots were cast, of which 968,772 (97.7%) valid. There were 22,351 (2.2%) invalid ballots, which were either empty or the will of the voter was not clear.

Volilnih upravičencev za volitve poslanca italijanske narodne skupnosti je bilo skupaj 2 741. Glasovalo je 1 162 volivcev na 53 voliščih. Oddani sta bili 1 162 glasovnici, od teh 147 ali 14,4 % neveljavnih. Volilna udeležba je bila 42,39-odstotna.

There were 2,741 voters for electing the deputy of the Italian national community. 1,162 of them cast their votes at 53 polling stations. 1,162 ballots were cast, of which 147 invalid (14.4%). Turnout was 42.39%.

Volilnih upravičencev za volitve poslanca madžarske narodne skupnosti je bilo 6 592. Skupaj je glasovalo 3 592 volivcev na 33 voliščih. Oddanih je bilo 3 592 glasovnic, med njimi 128 ali 3,5 % neveljavnih. Volilna udeležba je bila 54,49-odstotna.

There were 6,592 voters for electing the deputy of the Hungarian national community. 3,592 of them cast their votes at 33 polling stations. 3,592 ballots were cast, of which 128 invalid (3.5%). Turnout was 54.49%.

V državni zbor smo izvolili 90 poslancev, od teh po enega za italijansko in madžarsko narodno skupnost. Med vsemi izvoljenimi je bilo 11 ali 12,2 % poslank.

Ninety deputies of the National Assembly were elected, of which one each by the Italian and Hungarian national community. Eleven deputies (12.2%) are women.

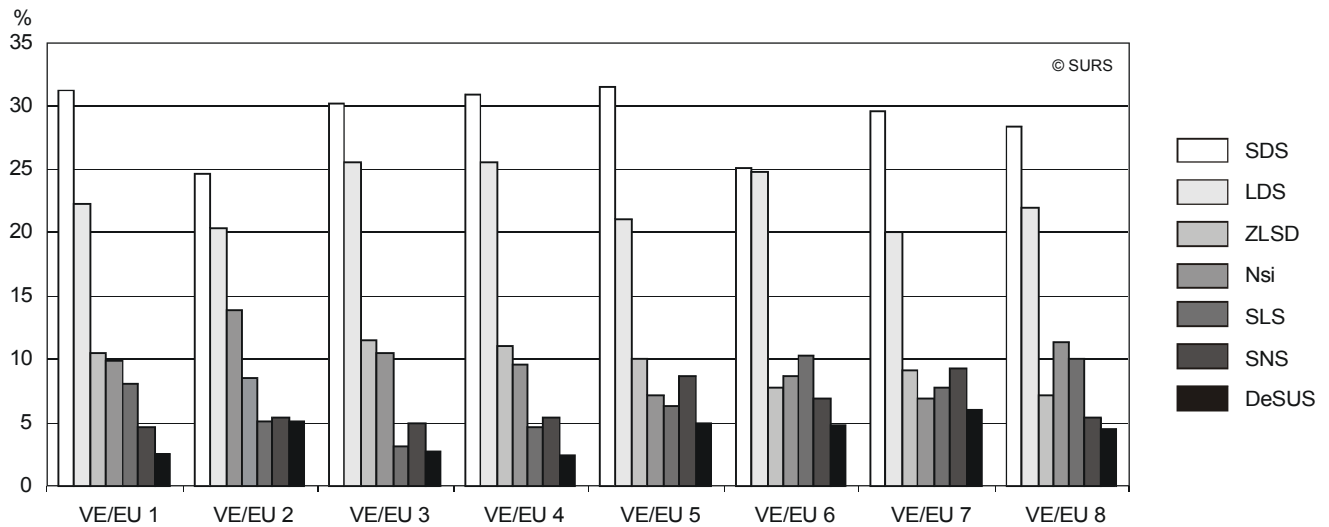
Uspešnih je bilo 7 list. Med njimi si je največji delež glasov priboril SDS (29,1 %). Sledila sta mu LDS (22,8 %) in ZLSD (10,2 %). Na četrtem mestu je bil NSi (9,1 %). Na peto mesto se je uvrstil SLS z 6,8 %. SNS je bil s 6,3 % glasov na šestem, DeSUS s 4,0 % na sedmem mestu.

Seven lists managed to enter the National Assembly. The highest share of votes was won by SDS (29.1%), followed by LDS with 22.8% and ZLSD with 10.2%. The fourth best party was NSi with 9.1%, the fifth was SLS with 6.8%, SNS was sixth with 6.3% of votes while DeSUS won the seventh place with 4.0%.



**Slika 1. Deleži glasov, ki so jih dobile kandidatne liste po volilnih enotah za vstop v državni zbor, 2004**

Chart 1. Share of votes obtained by lists of candidates by electoral units for entering the National Assembly, 2004



VE – volilna enota / EU – electoral unit

Razlago kratic glej na strani 11. / Explanation of abbreviations on page 11.

Izvoljeni poslanci prihajajo iz 60 občin. 14 poslancem je občina stalnega prebivališča Ljubljana, šestim Maribor in trem Trbovlje. V preostalih 57 občinah ima stalno prebivališče po en poslanec ali dva poslance. Izvoljeni poslanci prihajajo iz 60 občin. 14 poslancem je občina stalnega prebivališča Ljubljana, šestim Maribor in trem Trbovlje. V preostalih 57 občinah ima stalno prebivališče po en poslanec ali dva poslance.

Deputies are residents of 60 municipalities. 14 of them stated Ljubljana as their place of permanent residence, six stated Maribor and three Trbovlje. In the other 57 municipalities one or two deputies have their permanent residence.

Za volitve poslancev iz Republike Slovenije v Evropski parlament je bilo predlaganih v izvolitev 91 kandidatov, med njimi 45,1 % žensk. Predlagalo jih je 15 političnih strank na 13 kandidatnih listah. Povprečna starost kandidatov in kandidatke je bila 45,9 leta.

In Slovenia, 91 candidates ran for members of the European Parliament from the Republic of Slovenia, of which 45.1% were women. Candidates, whose average age was 45.9 years, were proposed by 15 political parties on 13 lists of candidates.

Za volitve poslancev iz Republike Slovenije za Evropski parlament je imel volilno pravico 1 628 901 volivec.

1,628,901 voters had the right to vote at the election of members of the European Parliament from the Republic of Slovenia.

Na 3 384 voliščih je glasovalo 461 879 volivcev. Volilna udeležba je bila 28,35-odstotna. Izvoljenih je bilo 7 poslancev med njimi 3 ali 42,8 % žensk. Izvoljena sta bila 2 poslance NSi, 2 poslance SDS, 2 poslance LDS in 1 poslanec ZLSD.

At 3,384 polling stations 461,879 voters cast their votes and turnout was 28.35%. Seven members of the European Parliament were elected: 2 from NSi, 2 from SDS, 2 from LDS and 1 from ZLSD. Three elected MPs (42.8%) are women.

**SPLOŠNI PREGLED, VOLITVE 1990, 1992, 1996, 2000, 2004**

**GENERAL OVERVIEW, ELECTIONS 1990, 1992, 1996, 2000, 2004**

**1. VOLITVE V DRUŽBENOPOLITIČNI ZBOR 1990 IN DRŽAVNI ZBOR 1992, 1996, 2000, 2004**

ELECTIONS TO THE SOCIOPOLITICAL CHAMBER IN 1990 AND NATIONAL ASSEMBLY ELECTIONS IN 1992, 1996, 2000 AND 2004

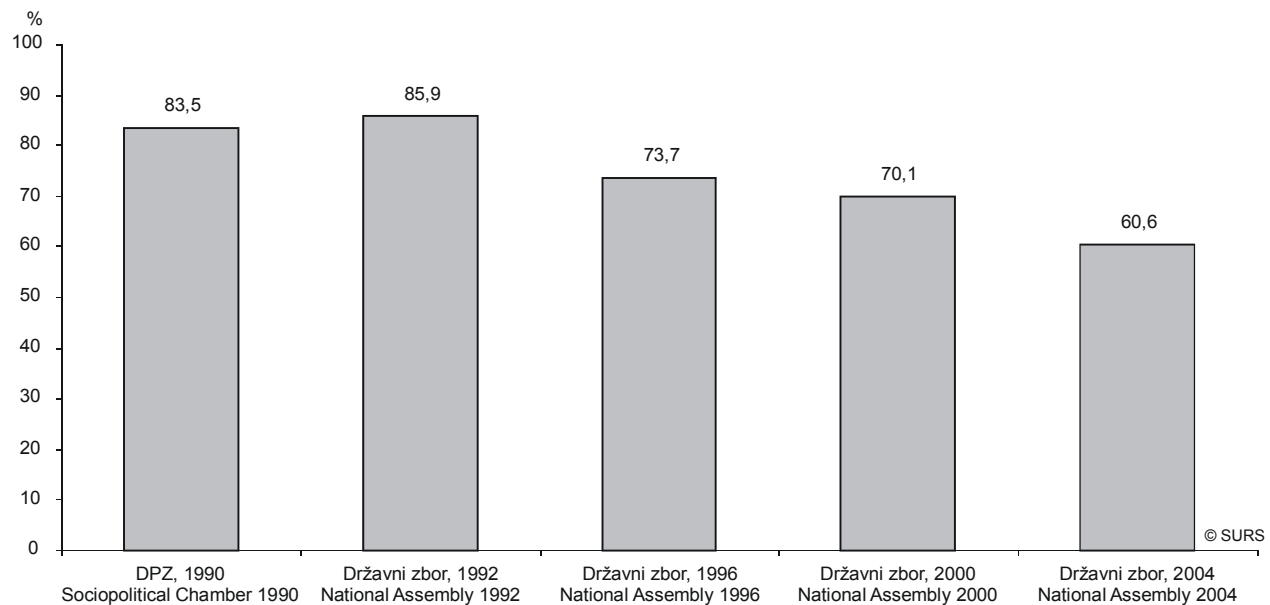
**1.1 Splošni podatki o volitvah v družbenopolitični zbor 1990 in državni zbor 1992, 1996, 2000, 2004**

General data on elections to the Sociopolitical Chamber in 1990 and National Assembly elections in 1992, 1994, 1996, 2000 and 2004

	Družbenopolitični zbor Socio-political Chamber 1990	Državni zbor National Assembly				
		1992	1996	2000	2004	
Število volilnih upravičencev	149471	149374	1542218	1586695	1634402	The electorate
Število volišč	1600	3855	3534		3825	Number of polling stations
Število volilnih enot	16	8	8	8	8	Number of electoral units
Posebni volilni enoti za narodni skupnosti	2	2	2	2	2	Special electoral units for national communities
Število volilnih okrajev	-	88	88	88	88	Number of electoral districts
Volilni prag za vstop v parlament (%)	2,5	3,3	3,3	4	4	Threshold for entering the parliament (%)
Število kandidatnih list	17	25	22	23	20	Number of lists of candidates
Kandidatne liste, ki so prišle v parlament	9	8	7	8	7	Lists of candidates which entered the parliament
Volilna udeležba (%)	83,51	85,84	73,7	70,4	60,6	Turnout (%)
Število kandidatov za poslance	851	1475	1300	1007	1395	Number of candidates for deputies
od tega ženske (%)	17,87	14,85	18,6	23,4	24,9	share of women (%)
Izvoljeni poslanci	80	90	90	90	90	Elected deputies
od tega ženske (%)	18,75	13,3	7,8	13,3	12,2	share of women (5)
Trajanje poslanskega mandata (v letih)	4	4	4	4	4	Duration of the mandate (years)

**Slika 2: Volilna udeležba na volitvah Družbenopolitičnega zbora 1990 in volitvah Državnega zbora 1992, 1996, 2000, 2004**

Chart 2: Turnout at elections to the Sociopolitical Chamber in 1990 and National Assembly elections in 1992, 1996, 2000 and 2004



1) Družbenopolitični zbor 1990 (DPZ)  
Sociopolitical Chamber 1990 (DPZ)

**1.2 Deleži glasov, ki so jih dobile kandidatne liste, volitve 1990, 1992, 1996, 2000, 2004**

Shares of votes obtained by lists of candidates at 1990, 1992, 1994, 1996, 2000 and 2004 elections

	Družbeno-politični zbor Socio-political Chamber 1990	Državni zbor National Assembly				TOTAL
		1992	1996	2000	2004	
<b>SKUPAJ</b>	<b>100,0</b>	<b>100,0</b>	<b>100,0</b>	<b>100,0</b>	<b>100,0</b>	
Združena lista socialnih demokratov (ZLSD)	17,3	13,6	9,0	12,1	10,2	The United List of Social Democrats
Liberalna demokracija Slovenije (LDS)	14,5	23,5	27,0	36,3	22,8	Liberal Democracy of Slovenia
Slovenski krščanski demokrati (SKD)	13,0	14,5	9,6	-	-	Slovenian Christian Democrats
Slovenska ljudska stranka (SLS)	12,6	8,7	19,4	-	6,8	Slovenian People's Party
Demokratska stranka Slovenije (DS)	9,5	5,0	-	-	-	Democratic Party of Slovenia
Zeleni Slovenije (ZELENI)	8,8	3,7	-	-	-	The Green Party of Slovenia
Slovenska demokratska stranka (SDS)	7,4	3,3	16,1	15,8	29,1	Slovenian Democratic Party
Socialistična zveza Slovenije (SZS - SZDL)	5,4	-	-	-	-	Socialist Party of Slovenia
Slovenska obrtniška stranka (SOS)	3,5	-	-	-	-	Slovenian Craftsmen's Party
Slovenska nacionalna stranka (SNS)	-	10,0	3,2	4,4	6,3	Slovenian National Party
Demokratska stranka upokoencev Slovenije (DeSUS)	-	-	4,3	5,2	4,0	Democratic Party of Retired Persons of Slovenia
SLS + SKD Slovenska ljudska stranka (SLS + SKD)	-	-	-	9,5	-	SLS+SKD Slovenian People's Party
Nova Slovenija - Krščanska ljudska stranka (NSi)	-	-	-	8,6	9,1	New Slovenia - Christian People's Party
Stranka mladih Slovenije (SMS)	-	-	-	4,3	-	Party of Young People of Slovenia
Drugi	8,1	17,7	11,3	3,8	11,7	Other

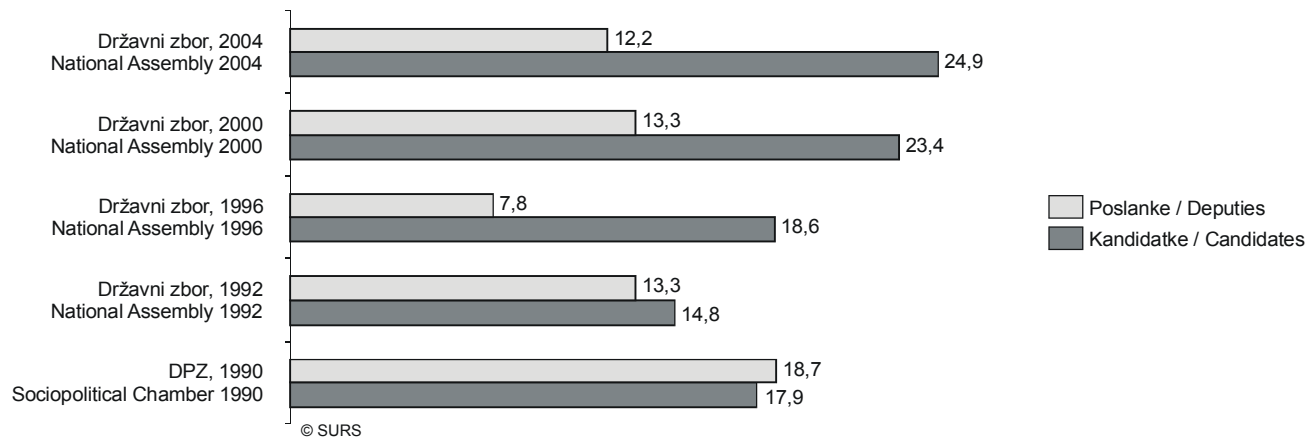
**1.3 Poslanci in poslanke po kandidatnih listah, volitve 1990, 1992, 1996, 2000, 2004**

Deputies by lists of candidates at 1990, 1992, 1994, 2000 and 2004 elections

	Družbenopolitični zbor Socio-political Chamber		Državni zbor National Assembly			TOTAL
	1990	1992	1996	2000	2004	
<b>SKUPAJ</b>	<b>80</b>	<b>90</b>	<b>90</b>	<b>90</b>	<b>90</b>	
Združena lista socialnih demokratov (ZLSD)	14	14	9	11	10	The United List of Social Democrats
Liberalna demokracija Slovenije (LDS)	12	22	25	34	23	Liberal Democracy of Slovenia
Slovenski krščanski demokrati (SKD)	11	15	10	-	-	Slovenian Christian Democrats
Slovenska ljudska stranka (SLS)	11	10	19	-	7	Slovenian People's Party
Demokratska stranka Slovenije (DS)	8	6	-	-	-	Democratic Party of Slovenia
Zeleni Slovenije (ZELENI)	8	5	-	-	-	The Green Party of Slovenia
Slovenska demokratska stranka (SDS)	6	4	16	14	29	Slovenian Democratic Party
Socialistična zveza Slovenije (SZS - SZDL)	5	-	-	-	-	Socialist Party of Slovenia
Slovenska obrtniška stranka (SOS)	3	-	-	-	-	Slovenian Craftsmen's Party
Slovenska nacionalna stranka (SNS)	-	12	4	4	6	Slovenian National Party
Demokratska stranka upokoencev Slovenije (DeSUS)	-	-	5	4	4	Democratic Party of Retired Persons of Slovenia
SLS + SKD Slovenska ljudska stranka (SLS + SKD)	-	-	-	9	-	SLS+SKD Slovenian People's Party
Nova Slovenija - Krščanska ljudska stranka (NSi)	-	-	-	8	9	New Slovenia - Christian People's Party
Stranka mladih Slovenije (SMS)	-	-	-	4	-	Party of Young People of Slovenia
Italijanska narodna skupnost	1	1	1	1	1	Italian national community
Madžarska narodna skupnost	1	-	1	1	1	Hungarian national community

**Slika 3. Delež žensk med kandidati in izvoljenimi poslanci, volitve 1990, 1992, 1996, 2000, 2004**

Chart 3: Share of women candidates and elected deputies, elections 1990, 1992, 1996, 2000 and 2004



**1.4 Druženopolitični zbor, izidi glasovanja po volilnih enotah in kandidatnih listah, volitve 8. 4. 1990**

Sociopolitical Chamber, election results by electoral units and lists of candidates, elections 8 April 1990

Volilne enote (VE) - sedež Electoral units (EU) - headquarters	Glasovi, ki so jih dobile kandidatne liste Votes received by the lists of candidates								
	ZKS-SDP	ZSMS-LS	SKD	SKZ	SDZ	ZELENI	SDZS	SZS-SZDL	SOS
	delež / share (%)								
<b>SKUPAJ / TOTAL</b>	<b>17,3</b>	<b>14,5</b>	<b>13,0</b>	<b>12,6</b>	<b>9,5</b>	<b>8,8</b>	<b>7,4</b>	<b>5,4</b>	<b>3,5</b>
VE/EU 1 - Ljubljana Center	24,5	16,2	9,6	5,6	14,5	8,5	3,6	4,9	2,6
VE/EU 2 - Ljubljana Moste-Polje	14,9	15,6	12,1	9,8	8,7	12,3	8,9	4,8	4,8
VE/EU 3 - Ljubljana Vič - Rudnik	15,9	12,4	11,8	10,5	16,7	7,2	4,6	7,8	4,2
VE/EU 4 - Novo mesto	19,4	8,8	16,0	20,4	9,7	7,9	3,7	4,5	4,3
VE/EU 5 - Koper	21,5	14,5	11,7	11,1	13,1	7,6	3,4	5,7	3,8
VE/EU 6 - Nova Gorica	13,4	21,8	17,3	13,4	5,2	9,5	6,7	4,8	3,5
VE/EU 7 - Kranj	15,5	18,9	13,8	9,2	8,4	7,2	8,7	6,4	4,6
VE/EU 8 - Ravne na Koroškem	21,7	17,2	9,2	10,5	12,9	10,1	5,5	4,9	1,4
VE/EU 9 - Maribor	16,8	15,1	9,9	6,9	7,2	8,5	14,3	4,7	3,6
VE/EU 10 - Murska Sobota	15,9	7,4	20,7	17,3	5,7	8,3	5,8	5,2	2,4
VE/EU 11 - Ptuj	13,0	10,2	11,2	21,7	3,7	9,7	12,1	4,7	3,0
VE/EU 12 - Celje	15,2	14,1	15,0	17,0	6,8	8,8	10,7	4,0	3,3
VE/EU 13 - Velenje	15,8	16,0	11,8	17,4	8,6	10,7	6,8	4,9	3,6
VE/EU 14 - Trbovlje	21,1	13,1	12,9	12,7	11,2	9,6	5,3	6,7	3,1

**1.5 Državni zbor, izidi glasovanja po volilnih enotah in kandidatnih listah, volitve 6. 12. 1992**

National Assembly, election results by electoral units and lists of candidates, elections 6 December 1992

Volilne enote (VE) - sedež Electoral units (EU) - headquarters	Glasovi, ki so jih dobile kandidatne liste Votes received by the lists of candidates							
	LDS	SKD	ZL-SDP	SNS	SLS	DS	Zeleni	SDSS
	delež / share (%)							
<b>SKUPAJ / TOTAL</b>	<b>23,5</b>	<b>14,5</b>	<b>13,6</b>	<b>10,0</b>	<b>8,7</b>	<b>5,0</b>	<b>3,7</b>	<b>3,3</b>
VE / EU 1 - KRANJ	21,1	16,0	12,2	15,5	8,5	4,8	3,0	3,2
VE / EU 2 - POSTOJNA	20,6	13,8	16,8	8,6	7,5	5,1	3,5	2,8
VE / EU 3 - LJUBLJANA CENTER	22,5	14,5	13,9	14,7	7,0	7,9	3,8	2,5
VE / EU 4 - LJUBLJANA BEŽIGRAD	22,5	14,5	13,5	12,9	6,8	5,5	3,8	4,2
VE / EU 5 - CELJE	30,1	12,8	12,2	8,5	8,2	3,5	3,9	2,7
VE / EU 6 - NOVO MESTO	27,0	15,3	13,4	8,7	9,4	4,2	3,1	2,1
VE / EU 7 - MARIBOR	24,5	11,7	16,1	7,5	8,0	4,6	4,0	4,9
VE / EU 8 - PTUJ	19,4	17,6	10,9	3,3	14,5	4,4	4,6	4,4

**1.6 Državni zbor, izidi glasovanja po volilnih enotah in kandidatnih listah, volitve 10. 11. 1996**

National Assembly, election results by electoral units and lists of candidates, elections 10 November 1996

Volilne enote (VE) - sedež Electoral units (EU) - headquarters	Glasovi, ki so jih dobile kandidatne liste Votes received by the lists of candidates						
	LDS	SKD	SLS	ZLSD	SDS	SNS	DeSUS
	delež / share (%)						
<b>SKUPAJ / TOTAL</b>	<b>27,0</b>	<b>9,6</b>	<b>19,4</b>	<b>9,0</b>	<b>16,1</b>	<b>3,2</b>	<b>4,3</b>
VE / EU 1 - KRANJ	25,8	10,7	19,1	8,8	18,7	3,2	1,7
VE / EU 2 - POSTOJNA	25,1	8,9	16,4	13,1	13,7	3,2	3,7
VE / EU 3 - LJUBLJANA CENTER	26,4	8,6	18,1	11,1	16,6	4,2	2,3
VE / EU 4 - LJUBLJANA BEŽIGRAD	28,1	8,7	16,2	10,9	19,7	3,4	1,8
VE / EU 5 - CELJE	28,2	9,3	18,9	6,5	18,0	2,7	6,7
VE / EU 6 - NOVO MESTO	30,5	10,3	20,5	9,2	13,5	3,4	3,3
VE / EU 7 - MARIBOR	24,5	7,6	23,1	7,0	14,2	3,5	10,3
VE / EU 8 - PTUJ	27,5	13,2	23,5	5,2	13,5	2,1	5,7

**1.7 Državni zbor, izidi glasovanja po volilnih enotah in kandidatnih listah, volitve 15. 10. 2000**

National Assembly, election results by electoral units and lists of candidates, elections 15 October 2000

Volilne enote (VE) - sedež Electoral units (EU) - headquarters	Glasovi, ki so jih dobile kandidatne liste Votes received by the lists of candidates							
	LDS	SDS	ZLSD	SLS-SKD	NSi	DeSUS	SNS	SMS
	delež / share (%)							
<b>SKUPAJ / TOTAL</b>	<b>36,21</b>	<b>15,80</b>	<b>12,07</b>	<b>9,53</b>	<b>8,77</b>	<b>5,16</b>	<b>4,38</b>	<b>4,33</b>
VE / EU 1 - KRANJ	31,83	18,51	12,65	8,93	11,63	3,37	3,08	5,22
VE / EU 2 - POSTOJNA	30,19	12,46	20,24	8,58	8,21	6,47	4,57	4,62
VE / EU 3 - LJUBLJANA CENTER	38,69	17,72	12,84	5,28	10,43	3,22	3,74	4,93
VE / EU 4 - LJUBLJANA BEŽIGRAD	37,97	18,24	13,12	7,02	8,81	2,82	4,95	4,08
VE / EU 5 - CELJE	36,51	15,59	10,79	10,51	6,91	7,19	5,07	4,80
VE / EU 6 - NOVO MESTO	39,69	14,22	8,89	13,20	7,89	5,54	4,58	3,49
VE / EU 7 - MARIBOR	37,94	14,76	9,08	11,07	6,30	6,88	5,20	3,84
VE / EU 8 - PTUJ	36,69	14,19	8,53	12,47	9,72	6,39	3,89	3,52

**1.8 Državni zbor, izidi glasovanja po volilnih enotah in kandidatnih listah, volitve 3. 10. 2004**

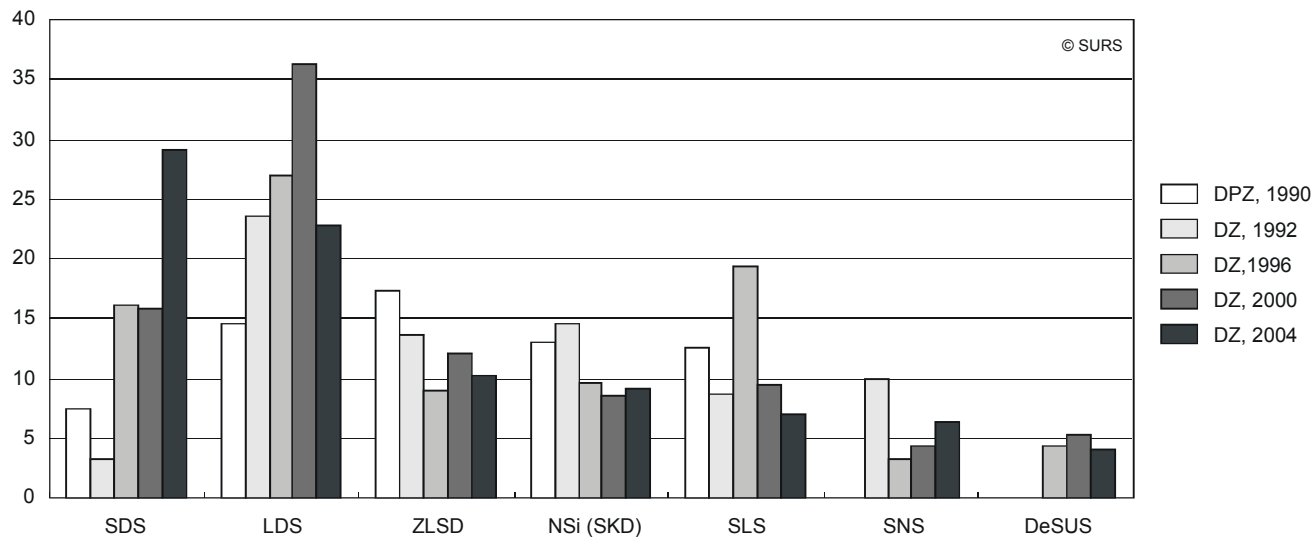
National Assembly, election results by electoral units and lists of candidates, elections 3 October 2004

Volilne enote (VE) - sedež Electoral units (EU) - headquarters	Glasovi, ki so jih dobile kandidatne liste Votes received by the lists of candidates						
	SDS	LDS	ZLSD	NSi	SLS	SNS	DeSUS
	delež / share (%)						
<b>SKUPAJ / TOTAL</b>	<b>29,08</b>	<b>22,80</b>	<b>10,17</b>	<b>9,09</b>	<b>6,82</b>	<b>6,27</b>	<b>4,04</b>
VE / EU 1 - KRANJ	31,28	22,22	10,46	9,87	8,05	4,65	2,54
VE / EU 2 - POSTOJNA	24,66	20,33	13,97	8,49	5,02	5,33	5,05
VE / EU 3 - LJUBLJANA CENTER	30,27	25,64	11,50	10,51	3,17	4,90	2,76
VE / EU 4 - LJUBLJANA BEŽIGRAD	30,98	25,64	11,08	9,55	4,57	5,38	2,37
VE / EU 5 - CELJE	31,56	21,06	10,00	7,25	6,32	8,65	4,89
VE / EU 6 - NOVO MESTO	25,09	24,88	7,72	8,74	10,30	6,83	4,80
VE / EU 7 - MARIBOR	29,59	20,06	9,11	6,82	7,85	9,20	5,93
VE / EU 8 - PTUJ	28,35	21,97	7,15	11,40	10,02	5,44	4,45



**Slika 4. Deleži glasov, ki so jih dobile liste za vstop v družbenopolitični zbor leta 1990 in državni zbor Republike Slovenija v letih 1992, 1996, 2000, 2004**

Chart 4: Share of votes obtained by lists of candidates for entering the Sociopolitical Chamber in 1990 and National Assembly of the Republic of Slovenia in 1992, 1996, 2000 and 2004



VOLITVE, 2004  
ELECTIONS, 20042. KANDIDATI IN KANDIDATKE ZA POSLANCE IN POSLANKE DRŽAVNEGA ZBORA, VOLITVE 3. 10. 2004  
CANDIDATES FOR NATIONAL ASSEMBLY DEPUTIES, 3 OCTOBER 20042.1 Kandidati in kandidatke po volilnih enotah in kandidatnih listah, 3. 10. 2004  
Candidates by electoral units and lists of candidates, 3 October 2004

Kandidatne liste	Skupaj Total	Volilne enote Electoral units										Lists of candidates
		1	2	3	4	5	6	7	8	9	10	
<b>SKUPAJ</b>	<b>1395</b>	<b>170</b>	<b>166</b>	<b>183</b>	<b>181</b>	<b>176</b>	<b>161</b>	<b>178</b>	<b>174</b>	<b>1</b>	<b>5</b>	<b>TOTAL</b>
Aktivna Slovenija (AS)	79	9	10	10	10	10	10	10	10	-	-	Active Slovenia
Demokratska stranka upokoencev Slovenije (DeSUS)	85	10	11	11	11	9	11	11	11	-	-	Democratic Party of Retired Persons of Slovenia
Demokratska stranka Slovenije (DS)	43	4	4	5	4	8	5	6	7	-	-	Democratic Party of Slovenia
Glas žensk Slovenije (GŽS), Zveza za Primorsko (ZZP), Zveza neodvisnih Slovenije (ZNS), Nova demokracija Slovenije (NDS)	75	7	11	10	8	11	9	10	9	-	-	The Voice of the Slovenian Women, Association for Primorska Region, Association of the Independent of Slovenia, New Democracy of Slovenia
Junijska lista (JL)	86	11	11	11	11	11	10	10	11	-	-	The June List
Liberalna demokracija Slovenije (LDS)	82	10	11	10	10	10	10	10	11	-	-	Liberal Democracy of Slovenia
Naprej Slovenija (NPS)	26	6	0	7	6	7	-	-	-	-	-	Forward Slovenia
Nova Slovenija - Krščanska ljudska stranka (NSi)	87	10	11	11	11	11	11	11	11	-	-	New Slovenia - Christian People's Party
Slovenija je naša (SjN)	81	10	9	10	11	10	9	11	11	-	-	Slovenija is Ours
Slovenska demokratska stranka (SDS)	85	11	10	11	10	10	11	11	11	-	-	Slovenian Democratic Party
Slovenska ljudska stranka (SLS)	84	10	10	11	11	10	10	10	11	-	-	Slovenian People's Party
Slovenska nacionalna stranka (SNS)	58	6	8	7	7	8	9	6	7	-	-	Slovenian National Party
Socialna liberalna stranka (LS)	29	6	-	6	8	-	-	9	-	-	-	Social Liberal Party
Stranka ekoloških gibanj Slovenije (SEG)	63	10	8	9	7	8	6	8	7	-	-	Party of Ecological Movements
Stranka mladih Slovenije (SMS)	83	9	10	10	11	11	11	11	10	-	-	Slovenian Youth Party
Stranka slovenskega naroda (SSN)	60	7	6	8	7	9	7	8	8	-	-	Party of Slovene Nationalists
Za podjetno Slovenijo (ZAPS)	69	11	6	8	10	7	8	11	8	-	-	For Enterprising Slovenia
Združena lista socialnih demokratov (ZLSD)	87	11	10	11	11	11	11	11	11	-	-	The United List of Social Democrats
Združeni za samostojno pravično Slovenijo (ZSPS)	60	6	7	10	9	6	7	6	9	-	-	United for Independent and Fair Slovenia
Zelena alternativa Slovenije (Zeleni)	64	6	11	7	8	8	5	8	11	-	-	The Green Party of Slovenia
Štefan Hudobivnik (NK <sup>1)</sup> )	1	-	-	-	-	-	1	-	-	-	-	Štefan Hudobivnik - IC <sup>1)</sup>
Marko Brecej (NK <sup>1)</sup> )	1	-	1	-	-	-	-	-	-	-	-	Marko Brecej - IC <sup>1)</sup>
Mihael Svanjak (NK <sup>1)</sup> )	1	-	1	-	-	-	-	-	-	-	-	Mihael Svanjak - IC <sup>1)</sup>
Italijanska narodnostna skupnost (IT - ns)	1	-	-	-	-	-	-	-	-	1	-	Italian national community
Madžarska narodnostna skupnost (MA - ns)	5	-	-	-	-	-	-	-	-	-	5	Hungarian national community

1) NK, neodvisni kandidat  
IC, independent candidate

2.2 Kandidati in kandidatke po volilnih enotah, spolu in starostnih skupinah, 3. 10. 2004  
Candidates by electoral units, sex and age groups, 3 October 2004

Volilne enote (VE) Electoral units (EU)	Skupaj Total	Moški Men	Ženske Women	Starostne skupine Age groups					Od tega kandidiral v več volilnih okrajih Of that candidates in several electoral districts
				do 29 let under 29	30 - 39	40 - 49	50 - 59	60 +	
<b>SKUPAJ / TOTAL</b>	<b>1395</b>	<b>1048</b>	<b>347</b>	<b>194</b>	<b>252</b>	<b>374</b>	<b>371</b>	<b>204</b>	<b>272</b>
VE / EU 1 - KRANJ	170	121	49	26	28	48	48	20	47
VE / EU 2 - POSTOJNA	166	126	40	21	34	39	46	26	33
VE / EU 3 - LJUBLJANA CENTER	183	129	54	20	28	48	45	42	36
VE / EU 4 - LJUBLJANA BEŽIGRAD	181	136	45	27	27	49	53	25	30
VE / EU 5 - CELJE	176	139	37	25	37	48	44	22	35
VE / EU 6 - NOVO MESTO	161	122	39	31	24	51	38	17	37
VE / EU 7 - MARIBOR	178	136	42	25	38	31	55	29	30
VE / EU 8 - PTUJ	174	134	40	19	36	58	40	21	24
VE / EU 9 - KOPER - CAPODISTRIA	1	1	-	-	-	-	1	-	-
VE / EU 10 - LENDAVA - LENDVA	5	4	1	-	-	2	1	2	-





**2.3 Kandidati in kandidatke po kandidatnih listah, spolu in starostnih skupinah, 3. 10. 2004**  
Candidates by lists of candidates, sex and age groups, 3 October 2004

Kandidatne liste	Skupaj Total	Moški Men	Ženske Women	Pov- prečna starost Mean age	Starostne skupine Age groups				Lists of candidates	
					do 29 let under 29	30 - 39	40 - 49	50 - 59		60 +
<b>SKUPAJ</b>	<b>1395</b>	<b>1048</b>	<b>347</b>	<b>45,53</b>	<b>194</b>	<b>252</b>	<b>374</b>	<b>371</b>	<b>204</b>	<b>TOTAL</b>
Aktivna Slovenija (AS)	79	58	21	34,49	30	25	16	7	1	Active Slovenia
Demokratska stranka upokojencev Slovenije (DeSUS)	85	66	19	60,53	-	-	7	23	55	Democratic Party of Retired Persons of Slovenia
Demokratska stranka Slovenije (DS)	43	34	9	44,26	10	3	13	13	4	Democratic Party of Slovenia
Glas žensk Slovenije (GŽS), Zveza za Primorsko (ZZP), Zveza neodvisnih Slovenije (ZNS), Nova demokracija Slovenije (NDS)	75	44	31	46,72	9	14	18	17	17	The Voice of the Slovenian Women, Association for Primorska Region, Association of the Independent of Slovenia, New Democracy of Slovenia
Junjska lista (JL)	86	41	45	45,45	9	19	23	28	7	The June List
Liberalna demokracija Slovenije (LDS)	82	59	23	50,32	-	4	31	34	13	Liberal Democracy of Slovenia
Naprej Slovenija (NPS)	26	20	6	35,00	10	9	5	1	1	Forward Slovenia
Nova Slovenija - Krščanska ljudska stranka (NSi)	87	67	20	45,80	6	22	22	25	12	New Slovenia - Christian People's Party
Slovenija je naša (SJNI)	81	72	9	42,59	10	21	30	15	5	Slovenian is Ours
Slovenska demokratska stranka (SDS)	85	76	9	46,44	6	10	38	26	5	Slovenian Democratic Party
Slovenska ljudska stranka (SLS)	84	70	14	49,32	2	9	32	31	10	Slovenian People's Party
Slovenska nacionalna stranka (SNS)	58	48	10	41,43	7	18	22	7	4	Slovenian National Party
Socialna liberalna stranka (LS)	29	23	6	58,00	1	-	3	9	16	Social Liberal Party
Stranka ekoloških gibanj Slovenije (SEG)	63	37	26	49,08	2	12	17	21	11	Party of Ecological Movements
Stranka mladih Slovenije (SMS)	83	65	18	30,48	42	35	5	1	-	Slovenian Youth Party
Stranka slovenskega naroda (SSN)	60	49	11	50,00	5	11	12	17	15	Party of Slovene Nationalists
Za podjetno Slovenijo (ZAPS)	69	58	11	47,54	7	8	19	28	7	For Enterprising Slovenia
Združena lista socialnih demokratov (ZLSD)	87	60	27	47,06	6	16	26	31	8	The United List of Social Democrats
Združeni za samostojno pravično Slovenijo (ZSPS)	60	47	13	36,50	25	8	13	12	2	United for Independent and Fair Slovenia
Zelena alternativa Slovenije (Zeleni)	64	46	18	47,31	7	8	19	22	8	The Green Party of Slovenia
Štefan Hudobivnik (NK <sup>1)</sup> )	1	1	-	42,00	-	-	1	-	-	Štefan Hudobivnik - IC <sup>1)</sup>
Marko Brecej (NK <sup>1)</sup> )	1	1	-	53,00	-	-	-	1	-	Marko Brecej - IC <sup>1)</sup>
Mihael Svanjak (NK <sup>1)</sup> )	1	1	-	61,00	-	-	-	-	1	Mihael Svanjak - IC <sup>1)</sup>
Italijanska narodnostna skupnost (IT - ns)	1	1	-	50,00	-	-	-	1	-	Italian national community
Madžarska narodnostna skupnost (MA - ns)	5	4	1	53,60	-	-	2	1	2	Hungarian national community

1) NK, neodvisni kandidat  
IC, independent candidate

**2.4 Kandidati in kandidatke po volilnih enotah in stopnji izobrazbe, 3. 10. 2004**  
Candidates by electoral units and levels of education, 3 October 2004

Volilne enote Electoral units	Skupaj Total	Stopnja izobrazbe Level of education							ni navedena unknown
		osnovna in manj elementary education and less	nizja ali srednja poklicna vocational education	srednja strokovna in srednja splošna (gimnazije) upper secondary professi- onal or general	višja in višja strokovna college and voca- tional college	visoka strokovna in univerzi- tetna university degree	magistrska, specialis- tična master's degree or spe- cialisation	doktorska doctor's degree	
<b>SKUPAJ / TOTAL</b>	<b>1395</b>	<b>6</b>	<b>99</b>	<b>457</b>	<b>147</b>	<b>536</b>	<b>75</b>	<b>60</b>	<b>15</b>
VE / EU 1 - KRANJ	170	3	13	56	18	62	11	7	-
VE / EU 2 - POSTOJNA	166	1	8	48	21	72	11	5	-
VE / EU 3 - LJUBLJANA CENTER	183	-	13	49	10	81	10	18	2
VE / EU 4 - LJUBLJANA BEŽIGRAD	181	-	12	56	12	73	16	9	3
VE / EU 5 - CELJE	176	-	13	65	24	60	8	4	2
VE / EU 6 - NOVO MESTO	161	1	19	54	23	53	6	3	2
VE / EU 7 - MARIBOR	178	1	6	58	19	69	9	11	5
VE / EU 8 - PTUJ	174	-	15	69	20	63	4	3	-
VE / EU 9 - KOPER - CAPODISTRIA	1	-	-	-	-	-	-	-	1
VE / EU 10 - LENDAVA - LENDVA	5	-	-	2	-	3	-	-	-



## 2.5 Kandidati in kandidatke po kandidatnih listah in stopnji izobrazbe, 3. 10. 2004

Candidates by lists of candidates and level of education, 3 October 2004

Kandidatne liste	Skupaj Total	Stopnja izobrazbe Level of education								Lists of candidates
		osnovna in manj elementarna education and less	nižja ali srednja poklicna vocational education	srednja strokovna in srednja splošna (gimnazije) upper secondary professional or general	višja in višja strokovna college and vocational college	visoka strokovna in univerzitetna university degree	magistrska, specialistična master's degree or specialisation	doktorska doctor's degree	ni navedena unknown	
<b>SKUPAJ</b>	<b>1395</b>	<b>6</b>	<b>99</b>	<b>457</b>	<b>147</b>	<b>536</b>	<b>75</b>	<b>60</b>	<b>15</b>	<b>TOTAL</b>
Aktivna Slovenija (AS)	79	-	2	26	4	42	3	2	-	Active Slovenia
Demokratska stranka upokojencev Slovenije (DeSUS)	85	-	2	16	16	46	2	2	1	Democratic Party of Retired Persons of Slovenia
Demokratska stranka Slovenije (DS)	43	-	6	21	1	10	2	-	3	Democratic Party of Slovenia
Glas žensk Slovenije (GŽS), Zveza za Primorsko (ZZP), Zveza neodvisnih Slovenije (ZNS), Nova demokracija Slovenije (NDS)	75	-	3	33	8	25	2	2	2	The Voice of the Slovenian Women, Association for Primorska Region, Association of the Independent of Slovenia, New Democracy of Slovenia
Junijska lista (JL)	86	1	7	23	15	30	7	3	-	The June List
Liberalna demokracija Slovenije (LDS)	82	-	1	6	11	47	9	8	-	Liberal Democracy of Slovenia
Naprej Slovenija (NPS)	26	-	5	13	5	1	-	-	2	Forward Slovenia
Nova Slovenija - Krščanska ljudska stranka (NSi)	87	-	3	12	11	44	7	9	1	New Slovenia - Christian People's Party
Slovenija je naša (SJNI)	81	-	9	31	9	27	2	3	-	Slovenija is Ours
Slovenska demokratska stranka (SDS)	85	-	1	27	10	31	8	8	-	Slovenian Democratic Party
Slovenska ljudska stranka (SLS)	84	-	5	20	9	37	5	7	1	Slovenian People's Party
Slovenska nacionalna stranka (SNS)	58	-	5	26	6	21	-	-	-	Slovenian National Party
Socialna liberalna stranka (LS)	29	-	-	12	3	14	-	-	-	Social Liberal Party
Stranka ekoloških gibanj Slovenije (SEG)	63	-	4	19	4	22	6	7	1	Party of Ecological Movements
Stranka mladih Slovenije (SMS)	83	-	3	35	4	35	6	-	-	Slovenian Youth Party
Stranka slovenskega naroda (SSN)	60	-	14	25	5	12	1	1	2	Party of Slovene Nationalists
Za podjetno Slovenijo (ZAPS)	69	-	16	31	11	7	3	-	1	For Enterprising Slovenia
Združena lista socialnih demokratov (ZLSD)	87	-	4	20	7	43	9	4	-	The United List of Social Democrats
Združeni za samostojno pravično Slovenijo (ZSPS)	60	4	6	32	3	13	-	2	-	United for Independent and Fair Slovenia
Zelena alternativa Slovenije (Zeleni)	64	1	3	26	4	25	3	2	-	The Green Party of Slovenia
Štefan Hudobivnik (NK <sup>1)</sup> )	1	-	-	-	1	-	-	-	-	Štefan Hudobivnik - IC <sup>1)</sup>
Marko Brecej (NK <sup>1)</sup> )	1	-	-	1	-	-	-	-	-	Marko Brecej - IC <sup>1)</sup>
Mihael Svanjak (NK <sup>1)</sup> )	1	-	-	-	-	1	-	-	-	Mihael Svanjak - IC <sup>1)</sup>
Italijanska narodnostna skupnost (IT - ns)	1	-	-	-	-	-	-	-	1	Italian national community
Madžarska narodnostna skupnost (MA - ns)	5	-	-	2	-	3	-	-	-	Hungarian national community

1) NK, neodvisni kandidat  
IC, independent candidate

**2.6 Kandidati in kandidatke po volilnih enotah in poklicnih skupinah oz. statusu, 3. 10. 2004**  
Candidates by electoral units and occupational groups or status, 3 October 2004

Volilne enote Electoral units	Skupaj Total	Poklicne skupine oz. status <sup>1)</sup> Occupational groups or status <sup>1)</sup>					
		zakonodajalci/ zakonodajalke, visoki uradniki/ visoke uradnice, menedžerji/ menedžerke legislators, senior officials and managers	strokovnjaki/ strokovnjakinje professionals	tehniko/tehnice in drugi strokovni sodelavci/druge strokovne sodelavke technicians and associate professionals	uradniki/ uradnice clerks	poklici za storitve, prodajalci/ prodajalke service workers and shop and market sales workers	kmetovalci/ kmetovalke, gozdarji/ gozdarke, ribiči/ribičke, lovci/lovke skilled agricultural and fishery workers
<b>SKUPAJ / TOTAL</b>	<b>1395</b>	<b>439</b>	<b>358</b>	<b>199</b>	<b>28</b>	<b>23</b>	<b>15</b>
VE / EU 1 - KRANJ	170	50	43	28	6	3	-
VE / EU 2 - POSTOJNA	166	54	41	21	2	1	2
VE / EU 3 - LJUBLJANA CENTER	183	56	68	15	2	4	1
VE / EU 4 - LJUBLJANA BEŽIGRAD	181	54	57	27	4	3	3
VE / EU 5 - CELJE	176	56	31	37	2	1	1
VE / EU 6 - NOVO MESTO	161	41	43	22	5	4	3
VE / EU 7 - MARIBOR	178	78	33	18	4	2	1
VE / EU 8 - PTUJ	174	46	42	30	3	5	4
VE / EU 9 - KOPER/CAPODISTRIA	1	1	-	-	-	-	-
VE / EU 10 - LENDAVAL/LENDVA	5	3	-	1	-	-	-

1) Kandidati, ki so delovno aktivni, so prikazani po poklicnih skupinah, kandidati, ki niso delovno aktivni, pa po statusu.  
Candidates in the labour force are shown by occupational groups, while candidates outside of the labour force are shown by status.

**2.6 Kandidati in kandidatke po volilnih enotah in poklicnih skupinah oz. statusu, 3. 10. 2004 (nadaljevanje)**  
Candidates by electoral units and occupational groups or status, 3 October 2004 (continued)

Volilne enote Electoral units	Poklicne skupine oz. status <sup>1)</sup> Occupational groups or status <sup>1)</sup>					Drugo <sup>2)</sup> Other <sup>2)</sup>
	poklic occupation			status status		
	poklici za neindustrijski način dela craft and related trades workers	upravljalci/ upravljalke strojev in naprav, industrijski izdelovalci/ izdelovalke in sestavljalci/ sestavjalke plant and machine operators and assemblers	poklici za preprosta dela elementary occupations	osebe z lastnimi dohodki persons with income of their own	vzdrževane osebe dependents	
<b>SKUPAJ / TOTAL</b>	<b>46</b>	<b>12</b>	<b>2</b>	<b>167</b>	<b>73</b>	<b>33</b>
VE / EU 1 - KRANJ	7	5	-	17	10	1
VE / EU 2 - POSTOJNA	2	1	1	29	12	-
VE / EU 3 - LJUBLJANA CENTER	5	1	-	22	5	4
VE / EU 4 - LJUBLJANA BEŽIGRAD	3	-	-	19	7	4
VE / EU 5 - CELJE	9	-	1	20	8	10
VE / EU 6 - NOVO MESTO	8	2	-	16	10	7
VE / EU 7 - MARIBOR	2	2	-	23	10	5
VE / EU 8 - PTUJ	10	1	-	21	11	1
VE / EU 9 - KOPER/CAPODISTRIA	-	-	-	-	-	-
VE / EU 10 - LENDAVAL/LENDVA	-	-	-	-	-	1

1) Kandidati, ki so delovno aktivni, so prikazani po poklicnih skupinah, kandidati, ki niso delovno aktivni, pa po statusu.  
Candidates in the labour force are shown by occupational groups, while candidates outside of the labour force are shown by status.  
2) Pod drugo so všeti nezaposleni, na čakanju in tisti, ki poklica oz. statusa niso navedli.  
Other includes unemployed persons, persons on temporary layoff and those who did not state their occupation / status.

## 2.7. Kandidati in kandidatke po kandidatnih listah in poklicnih skupinah oz. statusu, 3. 10. 2004

Candidates by lists of candidates and occupational groups or status, 3 October 2004

Kandidatne liste	Skupaj Total	Poklicne skupine oz. status <sup>1)</sup> Occupational groups or status <sup>1)</sup>						Lists of candidates
		zakonodajalci/zakonodajalke, visoki uradniki/visoke uradnice, menedžerji/menedžerke legislators, senior officials and managers	strokovnjaki/strokovnjakinje professionals	tehnik/tehnice in drugi strokovni sodelavci/druge strokovne sodelavke technicians and associate professionals	uradniki/uradnice clerks	poklici za storitve, prodajalci/prodajalke service workers and shop and market sales workers	kmetovalci/kmetovalke, gozdarji/gozdarke, ribiči/ribičke, lovci/lovke skilled agricultural and fishery workers	
<b>SKUPAJ</b>	<b>1395</b>	<b>439</b>	<b>358</b>	<b>199</b>	<b>28</b>	<b>23</b>	<b>15</b>	<b>TOTAL</b>
Aktivna Slovenija (AS)	79	18	32	9	1	1	-	Active Slovenia
Demokratska stranka upokojencev Slovenije (DeSUS)	85	10	14	2	1	-	-	Democratic Party of Retired Persons of Slovenia
Demokratska stranka Slovenije (DS)	43	6	6	10	1	4	-	Democratic Party of Slovenia
Glas žensk Slovenije (GŽS), Zveza za Primorsko (ZZP), Zveza neodvisnih Slovenije (ZNS), Nova demokracija Slovenije (NDS)	75	10	18	21	3	3	-	The Voice of the Slovenian Women, Association for Primorska Region, Association of the Independent of Slovenia, New Democracy of Slovenia
Junjska lista (JL)	86	12	33	12	-	-	-	The June List
Liberalna demokracija Slovenije (LDS)	82	70	9	1	-	-	-	Liberal Democracy of Slovenia
Naprej Slovenija (NPS)	26	7	1	7	-	1	1	Forward Slovenia
Nova Slovenija - Krščanska ljudska stranka (NSi)	87	24	39	9	1	-	-	New Slovenia - Christian People's Party
Slovenija je naša (SJNI)	81	38	19	10	2	1	-	Slovenija is Ours
Slovenska demokratska stranka (SDS)	85	34	27	9	2	2	-	Slovenian Democratic Party
Slovenska ljudska stranka (SLS)	84	41	20	6	-	1	6	Slovenian People's Party
Slovenska nacionalna stranka (SNS)	58	17	13	15	2	1	-	Slovenian National Party
Socialna liberalna stranka (LS)	29	-	15	4	1	-	1	Social Liberal Party
Stranka ekoloških gibanj Slovenije (SEG)	63	12	23	10	2	1	3	Party of Ecological Movements
Stranka mladih Slovenije (SMS)	83	22	27	14	2	-	1	Slovenian Youth Party
Stranka slovenskega naroda (SSN)	60	9	5	11	3	4	1	Party of Slovene Nationalists
Za podjetno Slovenijo (ZAPS)	69	37	6	13	-	2	-	For Enterprising Slovenia
Združena lista socialnih demokratov (ZLSD)	87	43	19	14	2	-	-	The United List of Social Democrats
Združeni za samostojno pravično Slovenijo (ZSPS)	60	11	8	10	3	1	2	United for Independent and Fair Slovenia
Zelena alternativa Slovenije (Zeleni)	64	14	21	11	2	1	-	The Green Party of Slovenia
Štefan Hudobivnik (NK <sup>2)</sup> )	1	-	1	-	-	-	-	Štefan Hudobivnik - IC <sup>2)</sup>
Marko Brecej (NK <sup>2)</sup> )	1	-	1	-	-	-	-	Marko Brecej - IC <sup>2)</sup>
Mihael Svanjak (NK <sup>2)</sup> )	1	-	1	-	-	-	-	Mihael Svanjak - IC <sup>2)</sup>
Italijanska narodnostna skupnost (IT - ns)	1	1	-	-	-	-	-	Italian national community
Madžarska narodnostna skupnost (MA - ns)	5	3	-	1	-	-	-	Hungarian national community

1) Kandidati, ki so delovno aktivni, so prikazani po poklicnih skupinah, kandidati, ki niso delovno aktivni, pa po statusu.  
Candidates in the labour force are shown by occupational groups, while candidates outside of the labour force are shown by status.

2) NK, neodvisni kandidat  
IC, independent candidate

**2.7. Kandidati in kandidatke po kandidatnih listah in poklicnih skupinah oz. statusu, 3. 10. 2004 (nadaljevanje)**  
Candidates by lists of candidates and occupational groups or status, 3 October 2004 (continued)

Kandidatne liste	Poklicne skupine oz. status <sup>1)</sup> Occupational groups or status <sup>1)</sup>						Lists of candidates
	poklic occupation				status status		
	poklici za neindustrijski način dela craft and related trades workers	upravljalci/ upravljalke strojev in naprav, industrijski izdelovalci/ izdelovalke in sestavljalci/ sestavljalkke plant and machine operators and assemblers	poklici za preprosta dela elementary occupations	osebe z lastnimi dohodki persons with income of their own	vzdrževane osebe dependents	drugo <sup>3)</sup> other <sup>3)</sup>	
<b>SKUPAJ</b>	<b>46</b>	<b>12</b>	<b>2</b>	<b>167</b>	<b>73</b>	<b>33</b>	<b>TOTAL</b>
Aktivna Slovenija (AS)	1	-	-	-	14	3	Active Slovenia
Demokratska stranka upokoencev Slovenije (DeSUS)	-	-	-	58	-	-	Democratic Party of Retired Persons of Slovenia
Demokratska stranka Slovenije (DS)	2	3	-	8	2	1	Democratic Party of Slovenia
Glas žensk Slovenije (GŽS), Zveza za Primorsko (ZZP), Zveza neodvisnih Slovenije (ZNS), Nova demokracija Slovenije (NDS)	-	-	-	13	7	-	The Voice of the Slovenian Women, Association for Primorska Region, Association of the Independent of Slovenia, New Democracy of Slovenia
Junijska lista (JL)	5	1	-	15	3	5	The June List
Liberalna demokracija Slovenije (LDS)	-	-	-	2	-	-	Liberal Democracy of Slovenia
Naprej Slovenija (NPS)	6	-	-	1	2	-	Forward Slovenia
Nova Slovenija - Krščanska ljudska stranka (NSi)	1	-	-	9	3	1	New Slovenia - Christian People's Party
Slovenija je naša (SjN)	2	2	-	3	1	3	Slovenian is Ours
Slovenska demokratska stranka (SDS)	2	1	-	4	3	1	Slovenian Democratic Party
Slovenska ljudska stranka (SLS)	1	1	-	6	1	1	Slovenian People's Party
Slovenska nacionalna stranka (SNS)	-	-	-	4	4	2	Slovenian National Party
Socialna liberalna stranka (LS)	4	-	-	2	1	1	Social Liberal Party
Stranka ekoloških gibanj Slovenije (SEG)	1	-	-	8	1	2	Party of Ecological Movements
Stranka mladih Slovenije (SMS)	1	1	-	-	13	2	Slovenian Youth Party
Stranka slovenskega naroda (SSN)	7	2	1	13	2	2	Party of Slovene Nationalists
Za podjetno Slovenijo (ZAPS)	6	1	-	4	-	-	For Enterprising Slovenia
Združena lista socialnih demokratov (ZLSD)	1	-	-	6	2	-	The United List of Social Democrats
Združeni za samostojno pravično Slovenijo (ZSPS)	4	-	-	4	11	6	United for Independent and Fair Slovenia
Zelena alternativa Slovenije (Zeleni)	2	-	1	7	3	2	The Green Party of Slovenia
Štefan Hudobivnik (NK <sup>2)</sup> )	-	-	-	-	-	-	Štefan Hudobivnik - IC <sup>2)</sup>
Marko Brecej (NK <sup>2)</sup> )	-	-	-	-	-	-	Marko Brecej - IC <sup>2)</sup>
Mihael Svanjak (NK <sup>2)</sup> )	-	-	-	-	-	-	Mihael Svanjak - IC <sup>2)</sup>
Italijanska narodnostna skupnost (IT - ns)	-	-	-	-	-	-	Italian national community
Madžarska narodnostna skupnost (MA - ns)	-	-	-	-	-	1	Hungarian national community

1) Kandidati, ki so delovno aktivni, so prikazani po poklicnih skupinah, kandidati, ki niso delovno aktivni, pa po statusu.  
Candidates in the labour force are shown by occupational groups, while candidates outside of the labour force are shown by status.

2) NK, neodvisni kandidat  
IC, independent candidate

3) Pod drugo so všeti nezaposleni, na čakanju in tisti, ki poklica oz. statusa niso navedli.  
Other includes unemployed persons, persons on temporary layoff and those who did not state their occupation / status.

### 3. KANDIDATKE ZA POSLANKE DRŽAVNEGA ZBORA, 3. 10. 2004

#### WOMEN CANDIDATES FOR NATIONAL ASSEMBLY DEPUTIES, 3 October 2004

#### 3.1 Kandidatke po kandidatnih listah in volilnih enotah, 3. 10. 2004

##### Women candidates by lists of candidates and electoral units, 3 October 2004

Kandidatne liste	Skupaj Total	Volilne enote Electoral units										Lists of candidates
		1	2	3	4	5	6	7	8	10		
<b>SKUPAJ</b>	<b>347</b>	<b>49</b>	<b>40</b>	<b>54</b>	<b>45</b>	<b>37</b>	<b>39</b>	<b>42</b>	<b>40</b>	<b>1</b>	<b>TOTAL</b>	
Liberalna demokracija Slovenije (LDS)	23	3	3	3	4	3	2	2	3	-	Liberal Democracy of Slovenia	
Nova Slovenija - Krščanska ljudska stranka (NSi)	20	3	3	5	1	2	2	3	1	-	New Slovenia - Christian People's Party	
Slovenska ljudska stranka (SLS)	14	2	1	1	2	2	1	3	2	-	Slovenian People's Party	
Združena lista socialnih demokratov (ZLSD)	27	3	4	4	3	4	5	2	2	-	The United List of Social Democrats	
Slovenska demokratska stranka (SDS)	9	-	3	2	1	-	1	2	-	-	Slovenian Democratic Party	
Slovenska nacionalna stranka (SNS)	10	-	2	2	4	1	1	-	-	-	Slovenian National Party	
Demokratska stranka Slovenije (DS)	9	1	1	1	2	1	1	-	2	-	Democratic Party of Slovenia	
Demokratska stranka upokojenecv Slovenije (DeSUS)	19	3	2	2	2	1	3	2	4	-	Democratic Party of Retired Persons of Slovenia	
Zelena alternativa Slovenije (Zeleni)	18	3	2	1	1	3	2	3	3	-	The Green Party of Slovenia	
Socialna liberalna stranka (LS)	6	1	-	1	2	-	-	2	-	-	Social Liberal Party	
Stranka slovenskega naroda (SSN)	11	3	1	2	1	-	3	-	1	-	Party of Slovene Nationalists	
Naprej Slovenija (NPS)	6	2	-	1	1	2	-	-	-	-	Forward Slovenia	
Stranka mladih Slovenije (SMS)	18	4	1	4	1	2	3	-	3	-	Slovenian Youth Party	
Glas žensk Slovenije (GŽS), Zveza za Primorsko (ZZP), Zveza neodvisnih Slovenije (ZNS), Nova demokracija Slovenije (NDS)	31	5	2	4	3	4	4	6	3	-	The Voice of the Slovenian Women, Association for Primorska Region, Association of the Independent of Slovenia, New Democracy of Slovenia	
Stranka ekoloških gibanj Slovenije (SEG)	26	2	4	6	3	2	1	5	3	-	Party of Ecological Movements	
Slovenija je naša (SJNI)	9	1	-	2	2	3	1	-	-	-	Slovenia is Ours	
Aktivna Slovenija (AS)	21	3	4	3	3	-	3	4	1	-	Active Slovenia	
Za podjetno Slovenijo (ZAPS)	11	1	2	-	1	2	3	1	1	-	For Enterprising Slovenia	
Združeni za samostojno pravično Slovenijo (ZSPS)	13	-	1	2	3	1	1	3	2	-	United for Independent and Fair Slovenia	
Junjska lista (JL)	45	9	4	8	5	4	2	4	9	-	The June List	
Madžarska narodna skupnost (MA - ns)	1	-	-	-	-	-	-	-	-	1	Hungarian national community	

#### 3.2 Kandidatke po volilnih enotah, volilnih okrajih in starostnih skupinah, 3. 10. 2004

##### Women candidates by electoral units, districts and age groups, 3 October 2004

Volilne enote Electoral units	Skupaj Total	Starostne skupine Age groups					Od tega kandidatke v večih VO Of that candidates in several electoral districts
		do 29 let under 29	30 - 39	40 - 49	50 - 59	60 +	
<b>SKUPAJ / TOTAL</b>	<b>347</b>	<b>59</b>	<b>66</b>	<b>96</b>	<b>92</b>	<b>34</b>	<b>70</b>
VE / EU 1 - KRANJ	49	9	8	13	15	4	14
VE / EU 2 - POSTOJNA	40	9	8	8	12	3	7
VE / EU 3 - LJUBLJANA CENTER	54	6	11	17	12	8	5
VE / EU 4 - LJUBLJANA BEŽIGRAD	45	5	6	18	13	3	11
VE / EU 5 - CELJE	37	8	7	12	8	2	7
VE / EU 6 - NOVO MESTO	39	11	3	13	9	3	10
VE / EU 7 - MARIBOR	42	8	13	5	13	3	10
VE / EU 8 - PTUJ	40	3	10	10	10	7	6
VE / EU 10 - LENDAVA/LENDVA	1	-	-	-	-	1	-

**3.3 Kandidatke po volilnih enotah, kandidatnih listah in starostnih skupinah, 3. 10. 2004**  
Women candidates by electoral units, list of candidates and age groups, 3 October 2004

Kandidatne liste	Skupaj Total	Kandidatke po starostnih skupinah Women candidates by age groups					Lists of candidates
		do 29 let under 29	30 - 39	40 - 49	50 - 59	60 +	
<b>SKUPAJ</b>	<b>347</b>	<b>59</b>	<b>66</b>	<b>96</b>	<b>92</b>	<b>34</b>	<b>TOTAL</b>
Liberalna demokracija Slovenije (LDS)	23	-	1	9	11	2	Liberal Democracy of Slovenia
Nova Slovenija - Krščanska ljudska stranka (NSi)	20	1	3	5	8	3	New Slovenia - Christian People's Party
Slovenska ljudska stranka (SLS)	14	1	2	8	3	-	Slovenian People's Party
Združena lista socialnih demokratov (ZLSD)	27	3	1	9	13	1	The United List of Social Democrats
Slovenska demokratska stranka (SDS)	9	4	1	3	1	-	Slovenian Democratic Party
Slovenska nacionalna stranka (SNS)	10	4	3	3	-	-	Slovenian National Party
Demokratska stranka Slovenije (DS)	9	2	1	3	3	-	Democratic Party of Slovenia
Demokratska stranka upokojenecv Slovenije (DeSUS)	19	-	-	4	4	11	Democratic Party of Retired Persons of Slovenia
Zelena alternativa Slovenije (Zeleni)	18	4	2	5	7	-	The Green Party of Slovenia
Socialna liberalna stranka (LS)	6	-	-	1	3	2	Social Liberal Party
Stranka slovenskega narodna (SSN)	11	1	2	4	3	1	Party of Slovene Nationalists
Naprej Slovenija (NPS)	6	1	4	1	-	-	Forward Slovenia
Stranka mladih Slovenije (SMS)	18	13	3	2	-	-	Slovenian Youth Party
Glas žensk Slovenije (GŽS), Zveza za Primorsko (ZZP),	31	4	7	7	10	3	The Voice of the Slovenian Women, Association for Primorska Region,
Zveza neodvisnih Slovenije (ZNS), Nova demokracija Slovenije (NDS)							Association of the Independent of Slovenia, New Democracy of Slovenia
Stranka ekoloških gibanj Slovenije (SEG)	26	2	6	7	5	6	Party of Ecological Movements
Slovenija je naša (SJM)	9	1	4	3	1	-	Slovenija is Ours
Aktivna Slovenija (AS)	21	7	7	4	3	-	Active Slovenia
Za podjetno Slovenijo (ZAPS)	11	1	4	4	1	1	For Enterprising Slovenia
Združeni za samostojno pravično Slovenijo (ZSPS)	13	6	1	2	4	-	United for Independent and Fair Slovenia
Junjska lista (JL)	45	4	14	12	12	3	The June List
Madžarska narodna skupnost (MA - ns)	1	-	-	-	-	1	Hungarian national community

**3.4 Kandidatke po volilnih enotah in stopnji izobrazbe, 3. 10. 2004**  
Women candidates by electoral units and level of education, 3 October 2004

Volilne enote Electoral units	Skupaj Total	Stopnja izobrazbe Level of education							
		osnovna in manj elementary education and less	nižja ali srednja poklicna vocalational education	srednja strokovna in srednja splošna (gimnazije) upper secondary professional or general	višja in višja strokovna college and voca- tional college	visoka strokovna in univerzi- tetna university degree	magistrska, specialis- tična master's degree or spe- cialisation	doktorska doctor's degree	ni navedena unknown
<b>SKUPAJ / TOTAL</b>	<b>347</b>	<b>3</b>	<b>10</b>	<b>107</b>	<b>39</b>	<b>148</b>	<b>23</b>	<b>16</b>	<b>1</b>
VE / EU 1 - KRANJ	49	2	-	21	7	14	3	2	-
VE / EU 2 - POSTOJNA	40	1	-	12	3	19	4	1	-
VE / EU 3 - LJUBLJANA CENTER	54	-	2	12	2	29	5	4	-
VE / EU 4 - LJUBLJANA BEŽIGRAD	45	-	2	10	5	26	-	2	-
VE / EU 5 - CELJE	37	-	1	12	4	17	3	-	-
VE / EU 6 - NOVO MESTO	39	-	2	17	4	14	2	-	-
VE / EU 7 - MARIBOR	42	-	-	9	5	17	4	6	1
VE / EU 8 - PTUJ	40	-	3	13	9	12	2	1	-
VE / EU 9 - KOPER/CAPODISTRIA	-	-	-	-	-	-	-	-	-
VE / EU 10 - LENDAVA/LENDVA	1	-	-	1	-	-	-	-	-

## 3.5 Kandidatke po kandidatnih listah in stopnji izobrazbe, 3. 10. 2004

Women candidates by lists of candidates and level of education, 3 October 2004

Kandidatne liste	Skupaj Total	Stopnja izobrazbe Level of education								Lists of candidates
		osnovna in manj elementarna education and less	nižja ali srednja poklicna vocational education	srednja strokovna in srednja splošna (gimnazije) upper secondary professional or general	višja in višja strokovna college and vocational college	visoka strokovna in univerzitetna university degree	magistrska, specialistična master's degree or specialisation	doktorska doctor's degree	ni navedena unknown	
<b>SKUPAJ</b>	<b>347</b>	<b>3</b>	<b>10</b>	<b>107</b>	<b>39</b>	<b>148</b>	<b>23</b>	<b>16</b>	<b>1</b>	<b>TOTAL</b>
Liberalna demokracija Slovenije (LDS)	23	-	-	1	2	19	1	-	-	Liberal Democracy of Slovenia
Nova Slovenija - Krščanska ljudska stranka (NSi)	20	-	-	2	2	13	1	2	-	New Slovenia - Christian People's Party
Slovenska ljudska stranka (SLS)	14	-	-	5	2	4	1	2	-	Slovenian People's Party
Združena lista socialnih demokratov (ZLSD)	27	-	-	4	3	15	5	-	-	The United List of Social Democrats
Slovenska demokratska stranka (SDS)	9	-	-	5	-	2	1	1	-	Slovenian Democratic Party
Slovenska nacionalna stranka (SNS)	10	-	-	4	-	6	-	-	-	Slovenian National Party
Demokratska stranka Slovenije (DS)	9	-	1	5	1	2	-	-	-	Democratic Party of Slovenia
Demokratska stranka upokojencev Slovenije (DeSUS)	19	-	-	3	5	9	1	1	-	Democratic Party of Retired Persons of Slovenia
Zelena alternativa Slovenije (Zeleni)	18	1	1	8	1	5	1	1	-	The Green Party of Slovenia
Socialna liberalna stranka (LS)	6	-	-	2	1	3	-	-	-	Social Liberal Party
Stranka slovenskega naroda (SSN)	11	-	3	4	-	3	-	1	-	Party of Slovene Nationalists
Naprej Slovenija (NPS)	6	-	-	4	2	-	-	-	-	Forward Slovenia
Stranka mladih Slovenije (SMS)	18	-	-	8	-	9	1	-	-	Slovenian Youth Party
Glas žensk Slovenije (GŽS), Zveza za Primorsko (ZZP), Zveza neodvisnih Slovenije (ZNS), Nova demokracija Slovenije (NDS)	31	-	1	13	3	12	1	1	-	The Voice of the Slovenian Women, Association for Primorska Region, Association of the Independent of Slovenia, New Democracy of Slovenia
Stranka ekoloških gibanj Slovenije (SEG)	26	-	1	7	3	9	2	4	-	Party of Ecological Movements
Slovenija je naša (SJM)	9	-	1	3	1	4	-	-	-	Slovenian is Ours
Aktivna Slovenija (AS)	21	-	-	7	2	11	1	-	-	Active Slovenia
Za podjetno Slovenijo (ZAPS)	11	-	1	6	-	2	1	-	1	For Enterprising Slovenia
Združeni za samostojno pravično Slovenijo (ZSPS)	13	1	-	9	2	-	-	1	-	United for Independent and Fair Slovenia
Junijska lista (JL)	45	1	1	6	9	20	6	2	-	The June List
Madžarska narodna skupnost (MA - ns)	1	-	-	1	-	-	-	-	-	Hungarian national community



**3.6 Kandidatke po volilnih enotah in poklicnih skupinah oz. statusu, 3. 10. 2004**  
Women candidates by electoral units and occupational groups or status, 3 October 2004

Volilne enote Electoral units	Skupaj Total	Poklicne skupine oz. status <sup>1)</sup> Occupational groups or status <sup>1)</sup>					
		zakonodajalci/ zakonodajalke, visoki uradniki/ visoke uradnice, menedžerji/ menedžerke legislators, senior officials and managers	strokovnjaki/ strokovnjakinje professionals	tehniko/tehnice in drugi strokovni sodelavci/druge strokovne sodelavke technicians and associate professionals	uradniki/ uradnice clerks	poklici za storitve, prodajalci/ prodajalke service workers and shop and market sales workers	kmetovalci/ kmetovalke, gozdarji/ gozdarke, ribiči/ribičke, lovci/lovke skilled agricultural and fishery workers
<b>SKUPAJ / TOTAL</b>	<b>347</b>	<b>76</b>	<b>118</b>	<b>49</b>	<b>11</b>	<b>8</b>	<b>4</b>
VE / EU 1 - KRANJ	49	5	14	11	3	2	-
VE / EU 2 - POSTOJNA	40	12	12	2	2	-	-
VE / EU 3 - LJUBLJANA CENTER	54	10	24	8	-	3	-
VE / EU 4 - LJUBLJANA BEŽIGRAD	45	13	17	4	3	1	1
VE / EU 5 - CELJE	37	11	8	8	1	-	-
VE / EU 6 - NOVO MESTO	39	9	11	9	-	1	-
VE / EU 7 - MARIBOR	42	11	18	2	1	-	-
VE / EU 8 - PTUJ	40	4	14	5	1	1	3
VE / EU 10 - LENDAVA/LENDVA	1	1	-	-	-	-	-

1) Kandidati, ki so delovno aktivni, so prikazani po poklicnih skupinah, kandidati, ki niso delovno aktivni, pa po statusu.  
Candidates in the labour force are shown by occupational groups, while candidates outside of the labour force are shown by status.

**3.6 Kandidati in kandidatke po volilnih enotah in poklicnih skupinah oz. statusu, 3. 10. 2004 (nadaljevanje)**  
Candidates by electoral units and occupational groups or status, 3 October 2004 (continued)

Volilne enote Electoral units	Poklicne skupine oz. status <sup>1)</sup> Occupational groups or status <sup>1)</sup>			drugo <sup>2)</sup> other <sup>2)</sup>
	poklic occupation	status status		
	poklici za neindustrijski način dela craft and related trades workers	osebe z lastnimi dohodki persons with income of their own	vzdrževane osebe dependents	
<b>SKUPAJ / TOTAL</b>	<b>2</b>	<b>41</b>	<b>29</b>	<b>9</b>
VE / EU 1 - KRANJ	1	6	6	1
VE / EU 2 - POSTOJNA	-	6	6	-
VE / EU 3 - LJUBLJANA CENTER	-	7	-	2
VE / EU 4 - LJUBLJANA BEŽIGRAD	-	4	1	1
VE / EU 5 - CELJE	1	3	4	1
VE / EU 6 - NOVO MESTO	-	3	4	2
VE / EU 7 - MARIBOR	-	3	5	2
VE / EU 8 - PTUJ	-	9	3	-

1) Kandidati, ki so delovno aktivni, so prikazani po poklicnih skupinah, kandidati, ki niso delovno aktivni, pa po statusu.  
Candidates in the labour force are shown by occupational groups, while candidates outside of the labour force are shown by status.

2) Pod drugo so vštetí nezaposleni, na čakanju in tisti, ki poklica oz. statusa niso navedli.  
Other includes unemployed persons, persons on temporary layoff and those who did not state their occupation / status.

## 3.7 Kandidatke po kandidatnih listah in poklicnih skupinah, 3. 10. 2004

Women candidates by lists of candidates and occupational groups, 3 October 2004

Kandidatne liste	Skupaj Total	Poklicne skupine oz. status <sup>1)</sup> Occupational groups or status <sup>1)</sup>						Lists of candidates
		zakonodajalci/zakonodajalke, visoki uradniki/visoke uradnice, menedžerji/menedžerke legislators, senior officials and managers	strokovnjaki/strokovnjakinje professionals	tehnik/tehnice in drugi strokovni sodelavci/druge strokovne sodelavke technicians and associate professionals	uradniki/uradnice clerks	poklici za storitve, prodajalci/prodajalke service workers and shop and market sales workers	kmetovalci/kmetovalke, gozdarji/gozdarke, ribiči/ribičice, lovci/lovke agricultural and fishery workers	
<b>SKUPAJ</b>	<b>347</b>	<b>76</b>	<b>118</b>	<b>49</b>	<b>11</b>	<b>8</b>	<b>4</b>	<b>TOTAL</b>
Liberalna demokracija Slovenije (LDS)	23	16	5	1	-	-	-	Liberal Democracy of Slovenia
Nova Slovenija - Krščanska ljudska stranka (NSi)	20	3	11	1	1	-	-	New Slovenia - Christian People's Party
Slovenska ljudska stranka (SLS)	14	4	6	2	-	-	1	Slovenian People's Party
Združena lista socialnih demokratov (ZLSD)	27	13	6	4	1	-	-	The United List of Social Democrats
Slovenska demokratska stranka (SDS)	9	2	4	1	-	-	-	Slovenian Democratic Party
Slovenska nacionalna stranka (SNS)	10	3	3	2	-	-	-	Slovenian National Party
Demokratska stranka Slovenije (DS)	9	2	1	3	1	1	-	Democratic Party of Slovenia
Demokratska stranka upokojencev Slovenije (DeSUS)	19	1	4	-	-	-	-	Democratic Party of Retired Persons of Slovenia
Zelena alternativa Slovenije (Zeleni)	18	3	5	4	1	1	-	The Green Party of Slovenia
Socialna liberalna stranka (LS)	6	-	4	1	-	-	-	Social Liberal Party
Stranka slovenskega naroda (SSN)	11	1	-	2	1	1	1	Party of Slovene Nationalists
Naprej Slovenija (NPS)	6	1	1	1	-	1	-	Forward Slovenia
Stranka mladih Slovenije (SMS)	18	3	8	2	-	-	-	Slovenian Youth Party
Glas žensk Slovenije (GŽS), Zveza za Primorsko (ZZP), Zveza neodvisnih Slovenije (ZNS), Nova demokracija Slovenije (NDS)	31	4	8	7	2	3	-	The Voice of the Slovenian Women, Association for Primorska Region, Association of the Independent of Slovenia, New Democracy of Slovenia
Stranka ekoloških gibanj Slovenije (SEG)	26	4	8	2	2	-	1	Party of Ecological Movements
Slovenija je naša (SJM)	9	3	3	1	-	-	-	Slovenian is Ours
Aktivna Slovenija (AS)	21	4	9	3	1	-	-	Active Slovenia
Za podjetno Slovenijo (ZAPS)	11	2	3	3	-	1	-	For Enterprising Slovenia
Združeni za samostojno pravično Slovenijo (ZSPS)	13	2	2	2	1	-	1	United for Independent and Fair Slovenia
Junjska lista (JL)	45	4	27	7	-	-	-	The June List
Madžarska narodna skupnost (MA - ns)	1	1	-	-	-	-	-	Hungarian national community

1) Kandidati, ki so delovno aktivni, so prikazani po poklicnih skupinah, kandidati, ki niso delovno aktivni, pa po statusu.  
Candidates in the labour force are shown by occupational groups, while candidates outside of the labour force are shown by status.

**3.7 Kandidatke po kandidatnih listah in poklicnih skupinah oz. statusu, 3. 10. 2004 (nadaljevanje)**  
Women candidates by lists of candidates and occupational groups, 3 October 2004 (continued)

Kandidatne liste	Poklicne skupine oz. status <sup>1)</sup> Occupational groups or status <sup>1)</sup>			drugo <sup>2)</sup> other <sup>2)</sup>	Lists of candidates
	poklic occupation	status status			
		poklici za neindustrijski način dela craft and related trades workers	osebe z lastnimi dohodki persons with income of their own		
<b>SKUPAJ</b>	<b>2</b>	<b>41</b>	<b>29</b>	<b>9</b>	<b>TOTAL</b>
Liberalna demokracija Slovenije (LDS)	-	1	-	-	Liberal Democracy of Slovenia
Nova Slovenija - Krščanska ljudska stranka (NSi)	-	4	-	-	New Slovenia - Christian People's Party
Slovenska ljudska stranka (SLS)	-	-	1	-	Slovenian People's Party
Združena lista socialnih demokratov (ZLSD)	-	2	1	-	The United List of Social Democrats
Slovenska demokratska stranka (SDS)	-	-	2	-	Slovenian Democratic Party
Slovenska nacionalna stranka (SNS)	-	-	1	1	Slovenian National Party
Demokratska stranka Slovenije (DS)	-	1	-	-	Democratic Party of Slovenia
Demokratska stranka upokoencev Slovenije (DeSUS)	-	14	-	-	Democratic Party of Retired Persons of Slovenia
Zelena alternativa Slovenije (Zeleni)	-	1	2	1	The Green Party of Slovenia
Socialna liberalna stranka (LS)	-	1	-	-	Social Liberal Party
Stranka slovenskega naroda (SSN)	1	2	1	1	Party of Slovene Nationalists
Naprej Slovenija (NPS)	-	-	2	-	Forward Slovenia
Stranka mladih Slovenije (SMS)	-	-	5	-	Slovenian Youth Party
Glas žensk Slovenije (GŽS), Zveza za Primorsko (ZZP),	-	4	3	-	The Voice of the Slovenian Women, Association for Primorska Region,
Zveza neodvisnih Slovenije (ZNS), Nova demokracija Slovenije (NDS)	-	-	-	-	Association of the Independent of Slovenia, New Democracy of Slovenia
Stranka ekoloških gibanj Slovenije (SEG)	-	6	1	2	Party of Ecological Movements
Slovenija je naša (SjN)	1	-	-	1	Slovenian is Ours
Aktivna Slovenija (AS)	-	-	4	-	Active Slovenia
Za podjetno Slovenijo (ZAPS)	-	2	-	-	For Enterprising Slovenia
Združeni za samostojno pravično Slovenijo (ZSPS)	-	-	3	2	United for Independent and Fair Slovenia
Junjska lista (JL)	-	3	3	1	The June List

- 1) Kandidati, ki so delovno aktivni, so prikazani po poklicnih skupinah, kandidati, ki niso delovno aktivni, pa po statusu.  
Candidates in the labour force are shown by occupational groups, while candidates outside of the labour force are shown by status.
- 2) Pod drugo so všteti nezaposleni, osebe na čakanju in tisti, ki poklica oz. statusa niso navedli.  
Other includes unemployed persons, persons on temporary layoff and those who did not state their occupation / status.

**4. VOLILNA UDELEŽBA, IZIDI GLASOVANJA IN IZVOLJENI POSLANCI DRŽAVNEGA ZBORA, VOLITVE 3. 10. 2004**

TURNOUT, ELECTION RESULTS AND ELECTED DEPUTIES OF THE NATIONAL ASSEMBLY, 3 October 2004

**4.1. Volilni upravičenci, volivci, ki so glasovali, ter volilna udeležba po volilnih enotah in volilnih okrajih, 3. 10. 2004**

Electorate, voters who voted and turnout by electoral units and districts, 3 October 2004

Volilne enote (VE), sedež Volilni okraj (VO), sedež  Electoral units (EU) headquarters Electoral districts (ED) headquarters	Število volišč Number of polling stations	Volilni upravičenci Electorate			Volivci, ki so glasovali Voters who voted					Oddane glasovnice Votes cast		
		skupaj total	vpisani v volilni imenik registered in the electoral register	glasovali s potrdilom voted with certificate	skupaj total	po volilnem imeniku according to the electoral register	s potrdilom with certificate	od tega po pošti of that by mail	volilna udeležba % participation in elections %	skupaj total	veljavne valid	neveljavne not valid
<b>SKUPAJ / TOTAL</b>	<b>3825</b>	<b>1634402</b>	<b>1634370</b>	<b>32</b>	<b>991263</b>	<b>991039</b>	<b>32</b>	<b>192</b>	<b>60,65</b>	<b>991123</b>	<b>968772</b>	<b>22351</b>
<b>VE 1/ EU 1 - KRANJ</b>	<b>443</b>	<b>199066</b>	<b>199063</b>	<b>3</b>	<b>127613</b>	<b>127602</b>	<b>3</b>	<b>8</b>	<b>64,11</b>	<b>127559</b>	<b>124405</b>	<b>3154</b>
VO / ED 1 Jesenice	64	25957	25956	1	13912	13911	1	-	53,60	13886	13435	451
VO / ED 2 Radovljica	36	13479	13479	-	92-3	9200	-	3	68,28	9201	8879	322
VO / ED 3 Radovljica	31	15167	15167	-	9716	9716	-	-	64,06	9714	9437	277
VO / ED 4 Kranj	29	19912	19910	2	12335	12333	2	-	61,95	12333	12078	255
VO / ED 5 Kranj	36	20037	20037	-	12366	12366	-	-	61,72	12366	12079	287
VO / ED 6 Kranj	49	21226	21226	-	14989	14989	-	-	70,62	14982	14670	312
VO / ED 7 Tržič	28	12435	12435	-	8018	8018	-	-	64,48	8017	7807	210
VO / ED 8 Škofja Loka	35	17631	17631	-	11920	11919	-	1	67,61	11909	11626	283
VO / ED 9 Škofja Loka	40	14400	14400	-	10012	10012	-	-	69,53	10012	9812	200
VO / ED 10 Kamnik	34	25017	25017	-	16323	16323	-	-	65,25	16320	15979	341
VO / ED 11 Idrija	61	13805	13805	-	8819	8815	-	4	63,88	8819	8603	216
<b>VE 2/ EU2 - POSTOJNA</b>	<b>565</b>	<b>199016</b>	<b>199003</b>	<b>13</b>	<b>118833</b>	<b>118714</b>	<b>13</b>	<b>106</b>	<b>59,71</b>	<b>118830</b>	<b>115368</b>	<b>3462</b>
VO / ED 1 Tolmin	96	16440	16440	-	11055	11052	-	3	67,24	11055	10728	327
VO / ED 2 Piran/Pirano	19	14578	14575	3	7637	7632	3	2	52,39	7635	7365	270
VO / ED 3 Izola/Isoła	18	12296	12296	-	6688	6686	-	2	54,39	6688	6448	240
VO / ED 4 Koper/Capodistria	31	18670	18670	-	10224	10221	-	3	54,76	10224	9930	294
VO / ED 5 Koper/Capodistria	61	21376	21374	2	11829	11825	2	2	55,34	11829	11418	411
VO / ED 6 Sežana	70	19450	19444	6	12099	12061	6	32	62,21	12099	11757	342
VO / ED 7 Ilirska Bistrica	57	12181	12181	-	7101	7095	-	6	58,30	7101	6851	250
VO / ED 8 Postojna	49	16484	16484	-	10083	10082	-	1	61,17	10083	9806	277
VO / ED 9 Nova Gorica	75	24793	24793	-	14948	14934	-	14	60,29	14948	14559	389
VO / ED 10 Nova Gorica	39	24160	24158	2	14773	14734	2	37	61,15	14773	14422	351
VO / ED 11 Ajdovščina	50	18588	18588	-	12396	12392	-	4	66,69	12395	12084	311
<b>VE / EU 3 - LJUBLJANA CENTER</b>	<b>339</b>	<b>200003</b>	<b>199996</b>	<b>7</b>	<b>130876</b>	<b>130842</b>	<b>7</b>	<b>27</b>	<b>65,44</b>	<b>130846</b>	<b>128658</b>	<b>2188</b>
VO / ED 1 Logatec	54	21875	21875	-	14413	14413	-	-	65,89	14412	14151	261
VO / ED 2 Vrhnika	34	17396	17396	-	11666	11665	-	1	67,06	11657	11451	206
VO / ED 3 Ljubljana Vič-Rudnik	37	20163	20162	1	13207	13206	1	-	65,50	13207	12946	261
VO / ED 4 Ljubljana Vič-Rudnik	18	15261	15261	-	9467	9465	-	2	62,03	9466	9329	137
VO / ED 5 Ljubljana Vič-Rudnik	22	16196	16196	-	10688	10686	-	2	65,99	10688	10538	150
VO / ED 6 Ljubljana Vič-Rudnik	33	19241	19239	2	12995	12989	2	4	67,54	12981	12774	207
VO / ED 7 Ljubljana Center	24	20891	20889	2	12945	12931	2	12	61,96	12945	12745	200
VO / ED 8 Ljubljana Šiška	30	15082	15082	-	9644	9641	-	3	63,94	9643	9488	155
VO / ED 9 Ljubljana Šiška	28	17606	17606	-	11734	11732	-	2	66,65	11734	11560	174
VO / ED 10 Ljubljana Šiška	22	16904	16904	-	10931	10930	-	1	64,67	10929	10763	166
VO / ED 11 Ljubljana Šiška	37	19388	19386	2	13186	13184	2	-	68,01	13184	12913	271
<b>VE / EU 4 - LJUBLJANA BEŽIGRAD</b>	<b>421</b>	<b>213016</b>	<b>213016</b>	<b>-</b>	<b>135107</b>	<b>135086</b>	<b>-</b>	<b>21</b>	<b>63,43</b>	<b>135080</b>	<b>132564</b>	<b>2516</b>
VO / ED 1 Kočevje	51	14514	14514	-	8144	8144	-	-	56,11	8143	7960	183
VO / ED 2 Ribnica	55	10805	10805	-	7326	7326	-	-	67,80	7326	7208	118
VO / ED 3 Grosuplje	52	26618	26618	-	17817	17813	-	4	66,94	17809	17458	351
VO / ED 4 Litija	42	15851	15851	-	10001	10001	-	-	63,09	10000	9736	264
VO / ED 5 Ljubljana Moste-Polje	38	20894	20894	-	13314	13313	-	1	63,72	13314	13080	234
VO / ED 6 Ljubljana Moste-Polje	26	17704	17704	-	9465	9464	-	1	53,46	9461	9258	203
VO / ED 7 Ljubljana Moste-Polje	30	20536	20536	-	12473	12471	-	2	60,74	12472	12260	212
VO / ED 8 Ljubljana Bežigrad	27	23498	23498	-	15518	15512	-	6	66,04	15509	15290	219
VO / ED 9 Ljubljana Bežigrad	27	22274	22274	-	14000	13998	-	2	62,85	13998	13793	205
VO / ED 10 Domžale	41	20545	20545	-	13898	13894	-	4	67,65	13898	13591	307
VO / ED 11 Domžale	32	19777	19777	-	13151	13150	-	1	66,50	13150	12930	220
<b>VE / EU 5 - CELJE</b>	<b>441</b>	<b>210190</b>	<b>210189</b>	<b>1</b>	<b>127935</b>	<b>127923</b>	<b>1</b>	<b>11</b>	<b>60,87</b>	<b>127927</b>	<b>125087</b>	<b>2840</b>
VO / ED 1 Šentjur pri Celju	43	16208	16208	-	8835	8834	-	1	54,51	8835	8577	258
VO / ED 2 Celje	66	27899	27899	-	15841	15841	-	-	56,78	15840	15453	387
VO / ED 3 Celje	26	24097	24097	-	13654	13651	-	3	56,66	13654	13297	357



**4.1. Volilni upravičenci, volivci, ki so glasovali, ter volilna udeležba po volilnih enotah in volilnih okrajih, 3. 10. 2004 (nadaljevanje)**  
Electorate, voters who voted and turnout by electoral units and districts, 3 October 2004 (continued)

Volilne enote (VE), sedež Volilni okrajji (VO), sedež  Electoral units (EU) headquarters Electoral districts (ED) headquarters	Število volišč Number of polling stations	Volilni upravičenci Electorate			Volivci, ki so glasovali Voters who voted					Oddane glasovnice Votes cast		
		skupaj total	vpisani v volilni imenik registered in the electoral register	glasovali s potrdilom voted with certificate	skupaj total	po volilnem imeniku according to the electoral register	s potrdilom with certificate	od tega po pošti of that by mail	volilna udeležba % participation in elections %	skupaj total	veljavne valid	neveljavne not valid
VO / ED 4 Žalec	32	16644	16644	-	10412	10412	-	-	62,56	10412	10186	226
VO / ED 5 Žalec	49	17312	17312	-	11180	11178	-	2	64,58	11180	10945	235
VO / ED 6 Mozirje	38	13375	13375	-	8844	8844	-	-	66,12	8843	8682	161
VO / ED 7 Velenje	26	17202	17202	-	10253	10251	-	2	59,60	10253	10055	198
VO / ED 8 Velenje	32	17307	17307	-	10708	10708	-	-	61,87	10708	10455	253
VO / ED 9 Slovenj Gradec	29	17414	17414	-	11107	11106	-	1	63,78	11107	10847	260
VO / ED 10 Ravne na Koroškem	50	21814	21814	-	14578	14576	-	2	66,83	14572	14345	227
VO / ED 11 Radlje ob Dravi	50	20918	20917	1	12523	12522	1	-	59,87	12523	12245	278
<b>VE 6 / EU - NOVO MESTO</b>	<b>561</b>	<b>196159</b>	<b>196158</b>	<b>1</b>	<b>117598</b>	<b>117584</b>	<b>1</b>	<b>13</b>	<b>59,95</b>	<b>117587</b>	<b>114616</b>	<b>2971</b>
VO / ED 1 Črnomelj	84	21755	21755	-	12731	12727	-	4	58,52	12731	12406	325
VO / ED 2 Novo mesto	65	24482	24482	-	14549	14549	-	-	59,43	14549	14078	471
VO / ED 3 Novo mesto	41	24718	24718	-	16005	16002	-	3	64,75	16003	15623	380
VO / ED 4 Trebnje	50	14799	14799	-	9140	9137	-	3	61,76	9134	8901	233
VO / ED 5 Brežice	53	20101	20101	-	10811	10811	-	-	53,78	10811	10556	255
VO / ED 6 Krško	64	23024	23024	-	12908	12906	-	2	56,06	12906	12630	276
VO / ED 7 Sevnica	44	14444	14444	-	8857	8857	-	-	61,32	8857	8657	200
VO / ED 8 Laško	50	15329	15328	1	8889	8888	1	-	57,99	8888	8588	300
VO / ED 9 Hrastnik	36	8582	8582	-	5246	5246	-	-	61,13	5246	5106	140
VO / ED 10 Trbovlje	33	14967	14967	-	9421	9421	-	-	62,95	9421	9220	201
VO / ED 11 Zagorje ob Savi	41	13958	13958	-	9041	9040	-	1	64,77	9041	8851	190
<b>VE / EU 7 - MARIBOR</b>	<b>428</b>	<b>210218</b>	<b>210216</b>	<b>2</b>	<b>117408</b>	<b>117400</b>	<b>2</b>	<b>6</b>	<b>55,85</b>	<b>117404</b>	<b>114857</b>	<b>2547</b>
VO / ED 1 Šmarje pri Jelšah	74	26297	26297	-	13194	13194	-	-	50,17	13194	12802	392
VO / ED 2 Slovenska Bistrica	77	28213	28213	-	15465	15465	-	-	54,82	15465	15143	322
VO / ED 3 Slovenske Konjice	48	18236	18235	1	11197	11196	1	-	61,40	11197	10931	266
VO / ED 4 Ruše	29	12929	12929	-	7562	7561	-	1	58,49	7562	7399	163
VO / ED 5 Maribor	38	17864	17864	-	10383	10383	-	-	58,12	10383	10197	186
VO / ED 6 Maribor	35	19960	19960	-	11471	11471	-	-	57,47	11471	11250	221
VO / ED 7 Maribor	27	18408	18408	-	10243	10241	-	2	55,64	10243	10020	223
VO / ED 8 Maribor	26	15971	15971	-	8904	8901	-	3	55,75	8900	8754	146
VO / ED 9 Maribor	25	17281	17280	1	9477	9476	1	-	54,84	9477	9238	239
VO / ED 10 Maribor	24	18372	18372	-	10677	10677	-	-	58,12	10677	10472	205
VO / ED 11 Maribor	25	16687	16687	-	8835	8835	-	-	52,95	8835	8651	184
<b>VE / EU 8 - PTUJ</b>	<b>627</b>	<b>206734</b>	<b>206729</b>	<b>5</b>	<b>115893</b>	<b>115888</b>	<b>5</b>	<b>0</b>	<b>56,06</b>	<b>115890</b>	<b>113217</b>	<b>2673</b>
VO / ED 1 Lendava/Lendva	49	20814	20814	-	11658	11658	-	-	56,01	11658	11311	347
VO / ED 2 Ormož	69	14386	14386	-	8498	8498	-	-	59,07	8498	8281	217
VO / ED 3 Ljutomer	38	15250	15250	-	8291	8291	-	-	54,37	8291	8087	204
VO / ED 4 Murska Sobota	115	25408	25408	-	13359	13359	-	-	52,58	13358	13078	280
VO / ED 5 Murska Sobota	44	25075	25075	-	15834	15834	-	-	63,15	15832	15509	323
VO / ED 6 Gornja Radgona	35	17616	17615	1	9382	9381	1	-	53,26	9382	9158	224
VO / ED 7 Lenart	34	14591	14591	-	7889	7889	-	-	54,07	7889	7657	232
VO / ED 8 Pesnica	30	15971	15970	1	8360	8359	1	-	52,34	8360	8112	248
VO / ED 9 Ptuj	85	20068	20068	-	11486	11486	-	-	57,24	11486	11323	163
VO / ED 10 Ptuj	36	18044	18043	1	10608	10607	1	-	58,79	10608	10441	167
VO / ED 11 Ptuj	92	19511	19509	2	10528	10526	2	-	53,96	10528	10260	268
<b>VE / EU 9 - KOPER/CAPODISTRIA</b>	<b>1</b>	<b>2741</b>	<b>2737</b>	<b>4</b>	<b>1162</b>	<b>1158</b>	<b>4</b>	<b>-</b>	<b>42,39</b>	<b>1162</b>	<b>1015</b>	<b>147</b>
Italijanska narodna skupnost <sup>1)</sup> Italian national community <sup>1)</sup>	1	2741	2737	4	1162	1158	4	-	42,39	1162	1015	147
<b>VE / EU 10 - LENDAVALLENDVA</b>	<b>1</b>	<b>6592</b>	<b>6564</b>	<b>28</b>	<b>3592</b>	<b>3564</b>	<b>28</b>	<b>-</b>	<b>54,49</b>	<b>3592</b>	<b>3464</b>	<b>128</b>
Madžarska narodna skupnost <sup>1)</sup> Hungarian national community <sup>1)</sup>	1	6592	6564	28	3592	3564	28	-	54,49	3592	3464	128

1) Poslanca Italijanske in madžarske narodne skupnosti se volita po večinskem volilnem sistemu.  
Representatives of the Italian and Hungarian national communities are elected according to the majority system.

## 4.2 Izidi glasovanja po volilnih enotah, volilnih okrajih in kandidatnih listah, 3. 10. 2004

Election results by electoral units, districts and lists of candidates, 3 October 2004

Volilne enote (VE), sedež Volilni okrajji (VO), sedež Electoral units (EU) headquarters Electoral districts (ED) headquarters	Deleži veljavnih glasov, ki so jih prejele kandidatne liste <sup>1)</sup> (%) Share of valid votes received by the lists of candidates <sup>1)</sup> (%)												
	skupaj total	SDS	LDS	ZLSD	NSi	SLS	SNS	DeSUS	DS	Zeleni	LS	SSN	NPS
<b>SKUPAJ / TOTAL</b>	<b>968772</b>	<b>29,08</b>	<b>22,80</b>	<b>10,17</b>	<b>9,09</b>	<b>6,82</b>	<b>6,27</b>	<b>4,04</b>	<b>0,28</b>	<b>0,69</b>	<b>0,07</b>	<b>0,27</b>	<b>0,10</b>
<b>VE / EU 1 - KRANJ</b>	<b>124405</b>	<b>31,28</b>	<b>22,22</b>	<b>10,46</b>	<b>9,87</b>	<b>8,05</b>	<b>4,65</b>	<b>2,54</b>	<b>0,20</b>	<b>0,72</b>	<b>0,14</b>	<b>0,15</b>	<b>0,19</b>
VO / ED 1 Jesenice	13435	28,01	25,85	16,29	8,10	3,22	5,15	2,78	0,48	0,78	0,03	0,21	0,44
VO / ED 2 Radovljica	8879	27,02	22,43	9,54	9,21	4,32	5,50	2,42	0,25	2,23	0,11	0,19	0,29
VO / ED 3 Radovljica	9437	29,53	24,94	10,47	11,55	2,26	5,58	2,46	0,23	0,74	0,08	0,15	0,07
VO / ED 4 Kranj	12078	29,71	27,34	11,49	9,31	2,93	6,15	2,33	0,22	0,63	0,39	0,14	0,12
VO / ED 5 Kranj	12079	30,77	26,18	10,59	8,35	3,88	6,08	2,35	0,30	0,59	0,46	0,12	0,14
VO / ED 6 Kranj	14670	35,58	15,93	7,40	9,91	15,15	4,33	2,19	0,12	0,45	0,06	0,15	0,12
VO / ED 7 Tržič	7807	39,44	27,64	6,98	8,62	3,62	3,77	2,04	-	0,40	0,06	0,17	0,29
VO / ED 8 Škofja Loka	11626	31,56	22,42	7,30	13,68	9,62	3,60	2,10	-	0,54	0,09	0,11	0,06
VO / ED 9 Škofja Loka	9812	35,94	14,78	7,20	12,14	18,43	2,72	1,95	0,15	0,35	0,05	0,08	0,11
VO / ED 10 Kamnik	15979	31,62	23,19	8,27	9,32	7,70	4,19	4,61	0,26	0,98	0,07	0,18	0,16
VO / ED 11 Idrija	8603	24,61	12,79	21,11	8,72	17,51	3,62	1,49	-	0,23	0,06	0,12	0,29
<b>VE / EU 2 - POSTOJNA</b>	<b>115368</b>	<b>24,66</b>	<b>20,33</b>	<b>13,97</b>	<b>8,49</b>	<b>5,02</b>	<b>5,33</b>	<b>5,05</b>	<b>0,25</b>	<b>0,79</b>	-	<b>0,62</b>	-
VO / ED 1 Tolmin	10728	35,21	15,24	6,29	10,41	7,33	3,69	10,06	0,29	0,62	-	0,29	0,00
VO / ED 2 Piran/Pirano	7365	19,13	28,34	16,82	6,22	1,58	4,92	5,80	0,37	1,45	-	0,39	0,00
VO / ED 3 Izola/Isola	6448	18,72	24,78	27,26	2,71	2,82	4,71	6,02	0,29	0,56	-	0,25	0,00
VO / ED 4 Koper/Capodistria	9930	13,48	21,24	19,14	3,61	1,49	4,66	5,90	0,31	0,73	-	0,22	0,00
VO / ED 5 Koper/Capodistria	11418	17,97	18,58	13,58	6,38	2,58	6,37	5,57	0,00	0,98	-	0,46	0,00
VO / ED 6 Sežana	11757	22,07	26,96	15,45	6,74	4,52	7,40	4,28	0,30	0,83	-	0,52	0,00
VO / ED 7 Ilirska Bistrica	6851	30,13	16,35	8,04	5,23	9,85	5,74	6,64	0,22	1,20	-	0,41	0,00
VO / ED 8 Postojna	9806	29,58	22,26	9,62	8,23	10,04	6,51	3,40	0,00	1,22	-	0,29	0,00
VO / ED 9 Nova Gorica	14559	28,69	20,27	12,77	10,06	5,02	5,06	3,61	0,00	0,53	-	1,39	0,00
VO / ED 10 Nova Gorica	14422	22,17	19,14	18,89	7,98	3,34	5,67	4,06	0,36	0,69	-	1,37	0,00
VO / ED 11 Ajdovščina	12084	30,91	14,25	9,14	19,71	7,14	3,62	2,54	0,64	0,37	-	0,41	0,00
<b>VE / EU 3 - LJUBLJANA CENTER</b>	<b>128658</b>	<b>30,27</b>	<b>25,64</b>	<b>11,50</b>	<b>10,51</b>	<b>3,17</b>	<b>4,90</b>	<b>2,76</b>	<b>0,22</b>	<b>0,76</b>	<b>0,16</b>	<b>0,15</b>	<b>0,17</b>
VO / ED 1 Logatec	14151	31,16	20,51	9,07	14,14	6,10	4,34	2,23	0,20	0,62	0,16	0,18	0,20
VO / ED 2 Vrhnika	11451	38,26	22,50	8,68	8,76	3,12	4,80	3,08	0,10	0,47	0,22	0,08	0,24
VO / ED 3 Ljubljana Vič-Rudnik	12946	31,97	19,36	6,81	14,14	5,37	4,89	3,14	0,24	0,40	0,14	0,29	0,15
VO / ED 4 Ljubljana Vič-Rudnik	9329	31,84	27,54	10,71	8,86	2,45	4,97	2,78	0,00	0,81	0,15	0,23	0,20
VO / ED 5 Ljubljana Vič-Rudnik	10538	27,97	30,10	12,70	7,71	2,12	5,35	3,62	0,23	1,00	0,21	0,11	0,18
VO / ED 6 Ljubljana Vič-Rudnik	12774	34,77	21,00	8,60	14,78	4,70	4,43	2,23	0,19	0,60	0,09	0,10	0,14
VO / ED 7 Ljubljana Center	12745	24,06	29,59	17,84	9,24	1,64	4,62	2,39	0,30	1,49	0,12	0,14	0,13
VO / ED 8 Ljubljana Šiška	9488	23,79	32,66	15,20	6,97	1,39	5,08	2,55	0,46	0,63	0,19	0,21	0,19
VO / ED 9 Ljubljana Šiška	11560	24,11	31,52	16,42	7,47	1,69	4,60	3,43	0,26	0,81	0,16	0,09	0,13
VO / ED 10 Ljubljana Šiška	10763	29,29	28,13	14,04	9,10	1,65	5,43	2,42	0,22	0,70	0,16	0,15	0,13
VO / ED 11 Ljubljana Šiška	12913	34,02	23,50	8,32	11,47	3,09	5,64	2,67	0,21	0,84	0,20	0,10	0,20
<b>VE / EU 4 - LJUBLJANA BEŽIGRAD</b>	<b>132564</b>	<b>30,98</b>	<b>25,64</b>	<b>11,08</b>	<b>9,55</b>	<b>4,57</b>	<b>5,38</b>	<b>2,37</b>	<b>0,35</b>	<b>0,74</b>	<b>0,18</b>	<b>0,22</b>	<b>0,16</b>
VO / ED 1 Kočevje	7960	21,36	23,13	29,23	4,56	4,40	5,93	2,66	0,00	1,47	0,33	0,36	0,16
VO / ED 2 Ribnica	7208	36,96	12,39	9,45	20,80	6,01	3,43	1,23	0,00	0,32	0,18	0,15	0,15
VO / ED 3 Grosuplje	17458	48,81	18,70	4,82	9,06	5,18	3,91	1,07	0,33	0,34	0,15	0,12	0,16
VO / ED 4 Litija	9736	28,97	19,28	7,05	5,32	20,10	6,43	2,82	0,00	0,40	0,14	0,22	0,09
VO / ED 5 Ljubljana Moste-Polje	13080	32,18	25,38	9,76	9,80	4,14	5,46	2,55	0,46	0,63	0,24	0,26	0,18
VO / ED 6 Ljubljana Moste-Polje	9258	22,59	31,14	14,55	6,16	1,62	6,42	2,93	0,42	0,90	0,19	0,28	0,14
VO / ED 7 Ljubljana Moste-Polje	12260	25,82	34,46	11,99	7,69	1,40	5,71	2,85	0,52	0,75	0,16	0,20	0,33
VO / ED 8 Ljubljana Bežigrad	15290	30,78	28,25	12,22	8,93	1,84	5,23	2,68	0,31	0,63	0,15	0,11	0,12
VO / ED 9 Ljubljana Bežigrad	13793	22,92	35,71	13,82	6,90	1,31	5,59	2,82	0,51	0,76	0,13	0,20	0,16
VO / ED 10 Domžale	13591	31,43	22,34	7,34	14,72	4,92	5,61	2,17	0,52	0,98	0,18	0,26	0,11
VO / ED 11 Domžale	12930	29,03	26,31	9,90	12,30	3,19	5,92	2,56	0,45	1,18	0,17	0,32	0,15
<b>VE / EU 5 - CELJE</b>	<b>125087</b>	<b>31,56</b>	<b>21,06</b>	<b>10,00</b>	<b>7,25</b>	<b>6,32</b>	<b>8,65</b>	<b>4,89</b>	<b>0,37</b>	<b>0,54</b>	-	<b>0,33</b>	<b>0,26</b>
VO / ED 1 Šentjur pri Celju	8577	28,83	14,96	5,74	10,27	12,58	5,92	4,35	0,26	0,35	-	0,26	0,21
VO / ED 2 Celje	15453	31,84	22,77	7,30	7,82	6,02	7,35	5,40	0,34	0,78	-	0,27	0,36

1) Razlago kratic glej v tabeli 2.1.  
Explanation of abbreviations: see table 2.1.

**4.2 Izidi glasovanja po volilnih enotah, volilnih okrajih in kandidatnih listah, 3. 10. 2004 (nadaljevanje)**

Election results by electoral units, districts and lists of candidates, 3 October 2004 (continued)

Volilne enote (VE), sedež Volilni okraj (VO), sedež Electoral units (EU) headquarters Electoral districts (ED) headquarters	Deleži veljavnih glasov, ki so jih prejele kandidatne liste <sup>1)</sup> (%) Share of valid votes received by the lists of candidates <sup>1)</sup> (%)												
	skupaj total	SDS	LDS	ZLSD	NSi	SLS	SNS	DeSUS	DS	Zeleni	LS	SSN	NPS
VO / ED 3 Celje	13297	26,49	26,27	13,97	5,20	4,22	5,78	4,87	0,26	0,93	-	0,17	0,43
VO / ED 4 Žalec	10186	31,82	26,16	6,18	6,33	4,11	8,72	6,75	0,38	0,41	-	0,35	0,20
VO / ED 5 Žalec	10945	33,46	21,72	5,67	8,84	5,14	8,35	5,68	0,25	0,62	-	0,24	0,26
VO / ED 6 Mozirje	8682	36,43	14,82	3,84	7,64	18,24	5,22	5,13	0,39	0,48	-	0,22	0,29
VO / ED 7 Velenje	10055	25,92	24,03	19,27	6,48	2,80	6,49	5,56	0,35	0,46	-	0,54	0,20
VO / ED 8 Velenje	10455	28,89	22,04	11,52	11,02	4,19	7,22	5,20	0,43	0,57	-	0,86	0,42
VO / ED 9 Slovenj Gradec	10847	26,31	18,81	7,69	8,09	8,98	16,83	3,36	0,27	0,41	-	0,40	0,12
VO / ED 10 Ravne na Koroškem	14345	42,79	22,97	8,83	5,46	4,06	7,45	2,45	0,51	0,34	-	0,24	0,16
VO / ED 11 Radlje ob Dravi	12245	31,67	13,63	17,97	4,50	4,06	15,17	5,60	0,63	0,41	-	0,21	0,21
<b>VE / EU 6 - NOVO MESTO</b>	<b>114616</b>	<b>25,09</b>	<b>24,88</b>	<b>7,72</b>	<b>8,74</b>	<b>10,30</b>	<b>6,83</b>	<b>4,80</b>	<b>0,19</b>	<b>0,43</b>	-	<b>0,18</b>	-
VO / ED 1 Črnomelj	12406	15,40	19,56	9,02	9,12	22,52	4,14	8,02	-	-	-	0,15	-
VO / ED 2 Novo mesto	14078	28,29	18,05	4,62	14,16	13,45	3,95	3,28	0,28	0,33	-	0,13	-
VO / ED 3 Novo mesto	15623	24,57	30,83	6,00	9,24	4,43	4,13	2,77	0,19	0,51	-	0,17	-
VO / ED 4 Trebnje	8901	25,20	14,49	5,16	15,69	6,58	3,26	13,40	0,13	0,34	-	0,21	-
VO / ED 5 Brežice	10556	43,31	25,54	5,46	3,51	2,64	5,88	3,69	0,29	0,43	-	0,26	-
VO / ED 6 Krško	12630	28,35	21,15	7,03	9,75	12,67	5,89	3,81	0,22	0,44	-	0,24	-
VO / ED 7 Sevnica	8657	29,10	16,11	6,77	5,71	27,76	4,04	4,29	0,17	0,33	-	0,17	-
VO / ED 8 Laško	8588	24,57	17,66	14,86	9,68	10,13	6,24	6,78	0,29	0,69	-	0,28	-
VO / ED 9 Hrastnik	5106	16,84	44,65	12,69	2,70	2,02	8,85	3,86	0,20	0,63	-	0,12	-
VO / ED 10 Trbovlje	9220	16,79	25,76	10,33	4,13	2,85	29,38	2,78	0,10	0,93	-	0,15	-
VO / ED 11 Zagorje ob Savi	8851	18,04	50,92	8,60	6,81	3,67	4,60	1,60	0,21	0,40	-	0,14	-
<b>VE / EU 7 - MARIBOR</b>	<b>114857</b>	<b>29,59</b>	<b>20,06</b>	<b>9,11</b>	<b>6,82</b>	<b>7,85</b>	<b>9,20</b>	<b>5,93</b>	<b>0,24</b>	<b>0,71</b>	<b>0,09</b>	<b>0,21</b>	-
VO / ED 1 Šmarje pri Jelšah	12802	25,72	15,20	9,97	13,64	7,62	7,23	9,22	0,11	0,50	0,12	0,28	-
VO / ED 2 Slovenska Bistrica	15143	38,96	14,95	7,59	5,44	13,15	6,19	4,11	0,18	0,40	0,05	0,15	-
VO / ED 3 Slovenske Konjice	10931	34,90	22,34	8,19	8,04	6,44	6,26	2,50	0,15	0,33	0,07	0,17	-
VO / ED 4 Ruše	7399	28,23	23,46	7,62	5,12	2,81	8,74	13,53	0,20	0,42	0,12	0,24	-
VO / ED 5 Maribor	10197	27,63	20,25	9,17	5,33	11,09	8,55	4,97	0,25	0,76	0,14	0,21	-
VO / ED 6 Maribor	11250	33,21	18,87	7,27	5,89	5,25	13,95	4,68	0,27	0,60	0,04	0,14	-
VO / ED 7 Maribor	10020	25,97	14,95	5,85	6,43	25,41	8,16	3,30	0,26	0,99	0,07	0,26	-
VO / ED 8 Maribor	8754	26,02	26,46	12,91	6,63	2,07	9,00	5,59	0,33	1,29	0,10	0,17	-
VO / ED 9 Maribor	9238	25,57	23,66	12,47	5,94	2,22	10,12	7,90	0,27	0,89	0,10	0,26	-
VO / ED 10 Maribor	10472	26,16	23,03	10,25	5,28	1,94	13,67	4,79	0,32	1,03	0,07	0,16	-
VO / ED 11 Maribor	8651	27,27	23,78	10,23	5,40	3,27	11,13	7,50	0,37	0,89	0,12	0,29	-
<b>VE / EU 8 - PTUJ</b>	<b>113217</b>	<b>28,35</b>	<b>21,97</b>	<b>7,15</b>	<b>11,40</b>	<b>10,02</b>	<b>5,44</b>	<b>4,45</b>	<b>0,38</b>	<b>0,84</b>	-	<b>0,29</b>	-
VO / ED 1 Lendava/Lendva	11311	25,33	22,01	9,92	14,19	7,89	3,73	3,93	0,41	0,85	-	0,21	-
VO / ED 2 Ormož	8281	15,93	25,00	3,80	30,68	5,99	4,77	4,52	0,43	0,46	-	0,30	-
VO / ED 3 Ljutomer	8087	19,09	19,17	9,92	11,12	10,89	5,75	9,05	0,36	1,24	-	0,17	-
VO / ED 4 Murska Sobota	13078	27,73	26,10	6,37	7,39	9,61	5,72	4,43	0,34	0,62	-	0,28	-
VO / ED 5 Murska Sobota	15509	21,54	31,21	9,81	10,52	10,13	5,20	3,17	0,32	0,47	-	0,14	-
VO / ED 6 Gornja Radgona	9158	24,30	24,87	12,68	8,70	7,71	5,82	3,97	0,49	0,80	-	0,94	-
VO / ED 7 Lenart	7657	26,66	15,21	5,26	9,31	19,80	6,05	3,62	0,50	0,54	-	0,44	-
VO / ED 8 Pesnica	8112	32,21	14,14	5,55	9,12	9,69	6,88	8,72	0,57	0,70	-	0,20	-
VO / ED 9 Ptuj	11323	45,17	13,04	3,29	10,73	11,21	5,69	2,61	0,22	0,90	-	0,31	-
VO / ED 10 Ptuj	10441	38,22	22,38	7,55	4,94	7,44	5,91	3,91	0,22	1,79	-	0,09	-
VO / ED 11 Ptuj	10260	33,35	20,51	3,18	12,47	11,68	5,00	3,61	0,46	0,97	-	0,22	-
<b>VE / EU 9 - KOPER/CAPODISTRIA</b>	<b>1015</b>	-	-	-	-	-	-	-	-	-	-	-	-
Italijanska narodna skupnost <sup>1)</sup> Italian national community <sup>1)</sup>	1015	-	-	-	-	-	-	-	-	-	-	-	-
<b>VE / EU 10 - LENDAVA/LENDVA</b>	<b>30663</b>	-	-	-	-	-	-	-	-	-	-	-	-
Madžarska narodna skupnost <sup>1)</sup> Hungarian national community <sup>1)</sup>	30663	-	-	-	-	-	-	-	-	-	-	-	-

1) Poslanca Italijanske in madžarske narodne skupnosti se volita po večinskem volilnem sistemu.  
Representatives of the Italian and Hungarian national communities are elected according to the majority system.

**4.2 Izidi glasovanja po volilnih enotah, volilnih okrajih in kandidatnih listah, 3. 10. 2004 (nadaljevanje)**  
 Election results by electoral units, districts and lists of candidates, 3 October 2004 (continued)

Volilne enote (VE), sedež Volilni okraj (VO), sedež Electoral units (EU) headquarters Electoral districts (ED) headquarters	Deleži veljavnih glasov, ki so jih prejele kandidatne liste <sup>1)</sup> (%) Share of valid votes received by the lists of candidates <sup>1)</sup> (%)											Število točk Number of points	
	SMS	GŽS ZNS ZZP NDS	SEG	SJN	AS	PS	NK-SH	ZS	JL	NK-MB	NK-MS	IT - ns	MA - ns
<b>SKUPAJ / TOTAL</b>	<b>2,08</b>	<b>0,54</b>	<b>0,41</b>	<b>2,62</b>	<b>2,97</b>	<b>0,56</b>	<b>0,01</b>	<b>0,15</b>	<b>0,90</b>	<b>0,05</b>	<b>0,02</b>	<b>1015</b>	<b>30663</b>
<b>VE / EU 1 - KRANJ</b>	<b>1,52</b>	<b>0,53</b>	<b>0,46</b>	<b>1,52</b>	<b>3,69</b>	<b>0,71</b>	<b>0,00</b>	<b>0,11</b>	<b>1,00</b>	-	-	-	-
VO / ED 1 Jesenice	2,14	0,83	0,52	0,95	2,47	0,41	-	0,19	1,17	-	-	-	-
VO / ED 2 Radovljica	1,68	0,41	0,66	1,27	9,79	1,70	-	0,05	0,92	-	-	-	-
VO / ED 3 Radovljica	1,85	0,86	0,58	3,14	2,90	1,20	-	0,05	1,34	-	-	-	-
VO / ED 4 Kranj	1,42	0,46	0,37	1,23	4,41	0,36	-	0,04	0,94	-	-	-	-
VO / ED 5 Kranj	1,37	0,67	0,53	1,50	4,45	0,40	-	0,13	1,15	-	-	-	-
VO / ED 6 Kranj	1,46	0,43	0,42	1,44	3,48	0,31	-	0,05	1,04	-	-	-	-
VO / ED 7 Tržič	1,18	0,29	0,63	1,18	2,51	0,10	-	0,24	0,83	-	-	-	-
VO / ED 8 Škofja Loka	1,38	0,75	0,54	1,47	2,56	0,92	-	0,15	1,14	-	-	-	-
VO / ED 9 Škofja Loka	0,89	0,35	0,22	0,87	2,69	0,78	-	0,04	0,28	-	-	-	-
VO / ED 10 Kamnik	1,60	0,21	0,34	1,25	3,64	1,03	-	0,21	1,18	-	-	-	-
VO / ED 11 Idrija	1,56	0,65	0,30	3,13	2,29	0,86	-	0,01	0,67	-	-	-	-
<b>VE / EU 2 - POSTOJNA</b>	<b>1,83</b>	<b>1,27</b>	<b>0,37</b>	<b>7,36</b>	<b>2,32</b>	<b>0,42</b>	-	<b>0,32</b>	<b>0,98</b>	<b>0,45</b>	<b>0,17</b>	-	-
VO / ED 1 Tolmin	4,79	0,99	0,38	0,95	1,90	0,34	-	0,01	0,96	0,21	0,03	-	-
VO / ED 2 Piran/Pirano	2,12	1,59	0,46	6,45	1,75	0,31	-	0,26	1,29	0,58	0,18	-	-
VO / ED 3 Izola/Isola	1,10	1,12	0,37	4,31	2,20	0,19	-	0,19	1,66	0,40	0,33	-	-
VO / ED 4 Koper/Capodistria	0,91	0,50	0,30	22,34	2,28	0,40	-	0,11	0,74	1,04	0,60	-	-
VO / ED 5 Koper/Capodistria	1,18	0,69	0,29	20,56	1,81	0,60	-	0,28	0,93	0,71	0,48	-	-
VO / ED 6 Sežana	1,58	2,17	0,26	1,67	2,87	0,35	-	0,16	1,28	0,45	0,13	-	-
VO / ED 7 Ilirska Bistrica	1,62	1,27	0,39	5,46	6,22	0,20	-	0,12	0,48	0,38	0,06	-	-
VO / ED 8 Postojna	1,49	0,96	0,49	2,65	2,03	0,14	-	0,05	0,72	0,29	0,03	-	-
VO / ED 9 Nova Gorica	2,00	1,08	0,36	5,71	1,76	0,26	-	0,13	0,85	0,41	0,03	-	-
VO / ED 10 Nova Gorica	1,89	1,40	0,49	7,83	2,22	0,53	-	0,17	1,33	0,41	0,06	-	-
VO / ED 11 Ajdovščina	1,11	2,03	0,26	2,33	1,91	0,96	-	1,82	0,65	0,17	0,02	-	-
<b>VE / EU 3 - LJUBLJANA CENTER</b>	<b>1,58</b>	<b>0,45</b>	<b>0,55</b>	<b>2,06</b>	<b>3,04</b>	<b>0,71</b>	-	<b>0,20</b>	<b>1,19</b>	-	-	-	-
VO / ED 1 Logatec	2,09	0,39	0,32	2,25	2,58	2,64	-	0,30	0,53	-	-	-	-
VO / ED 2 Vrhnika	1,52	0,62	0,92	1,14	3,30	1,39	-	0,13	0,68	-	-	-	-
VO / ED 3 Ljubljana Vič-Rudnik	1,28	0,21	0,40	7,15	2,92	0,21	-	0,12	0,81	-	-	-	-
VO / ED 4 Ljubljana Vič-Rudnik	1,44	0,35	0,49	1,16	3,48	0,39	-	0,20	1,94	-	-	-	-
VO / ED 5 Ljubljana Vič-Rudnik	1,33	0,44	0,76	1,61	2,86	0,18	-	0,12	1,40	-	-	-	-
VO / ED 6 Ljubljana Vič-Rudnik	1,23	0,40	0,56	1,13	3,42	0,44	-	0,23	0,96	-	-	-	-
VO / ED 7 Ljubljana Center	1,25	0,46	0,61	1,07	3,07	0,29	-	0,24	1,45	-	-	-	-
VO / ED 8 Ljubljana Šiška	2,68	0,35	0,58	2,09	2,31	0,22	-	0,16	2,30	-	-	-	-
VO / ED 9 Ljubljana Šiška	1,59	0,47	0,58	1,29	3,21	0,47	-	0,13	1,59	-	-	-	-
VO / ED 10 Ljubljana Šiška	1,78	0,21	0,57	1,44	2,74	0,48	-	0,20	1,16	-	-	-	-
VO / ED 11 Ljubljana Šiška	1,39	0,97	0,40	1,64	3,47	0,64	-	0,33	0,90	-	-	-	-
<b>VE / EU 4 - LJUBLJANA BEŽIGRAD</b>	<b>1,56</b>	<b>0,37</b>	<b>0,43</b>	<b>1,54</b>	<b>3,11</b>	<b>0,76</b>	-	<b>0,10</b>	<b>0,91</b>	-	-	-	-
VO / ED 1 Kočevje	1,39	0,10	0,11	0,68	2,35	0,98	-	0,09	0,70	-	-	-	-
VO / ED 2 Ribnica	0,82	0,10	0,29	0,46	2,14	4,62	-	0,18	0,33	-	-	-	-
VO / ED 3 Grosuplje	1,16	0,68	0,44	0,67	3,57	0,19	-	0,06	0,57	-	-	-	-
VO / ED 4 Litija	2,44	0,26	0,38	0,53	2,79	2,15	-	0,07	0,54	-	-	-	-
VO / ED 5 Ljubljana Moste-Polje	1,69	0,33	0,52	1,28	3,50	0,67	-	0,11	0,86	-	-	-	-
VO / ED 6 Ljubljana Moste-Polje	2,61	0,33	0,60	3,55	3,35	0,55	-	0,11	1,56	-	-	-	-
VO / ED 7 Ljubljana Moste-Polje	1,41	0,35	0,44	1,63	2,74	0,37	-	0,15	1,03	-	-	-	-
VO / ED 8 Ljubljana Bežigrad	1,48	0,32	0,45	1,47	3,34	0,29	-	0,08	1,30	-	-	-	-
VO / ED 9 Ljubljana Bežigrad	1,49	0,51	0,71	1,74	3,10	0,23	-	0,14	1,24	-	-	-	-
VO / ED 10 Domžale	1,61	0,37	0,18	2,74	3,30	0,42	-	0,10	0,68	-	-	-	-
VO / ED 11 Domžale	1,35	0,34	0,42	1,93	3,05	0,34	-	0,10	0,97	-	-	-	-
<b>VE / EU 5 - CELJE</b>	<b>2,66</b>	<b>0,48</b>	<b>0,36</b>	<b>1,45</b>	<b>2,28</b>	<b>0,43</b>	-	<b>0,16</b>	<b>0,93</b>	-	-	-	-
VO / ED 1 Šentjur pri Celju	10,33	0,19	0,31	1,24	2,41	0,82	-	0,17	0,80	-	-	-	-
VO / ED 2 Celje	2,41	0,34	0,39	2,35	2,50	0,52	-	0,28	0,97	-	-	-	-



**4.2 Izidi glasovanja po volilnih enotah, volilnih okrajih in kandidatnih listah, 3. 10. 2004 (nadaljevanje)**

Election results by electoral units, districts and lists of candidates, 3 October 2004 (continued)

Volilne enote (VE), sedež Volilni okraj (VO), sedež Electoral units (EU) headquarters Electoral districts (ED) headquarters	Deleži veljavnih glasov, ki so jih prejela kandidatne liste <sup>1)</sup> (%) Share of valid votes received by the lists of candidates <sup>1)</sup> (%)											Število točk Number of points	
	SMS	GŽS ZNS ZZP NDS	SEG	SJN	AS	PS	NK-SH	ZS	JL	NK-MB	NK-MS	IT - ns	MA - ns
VO / ED 3 Celje	1,72	0,42	0,52	4,22	2,36	0,50	-	0,26	1,42	-	-	-	-
VO / ED 4 Žalec	2,26	0,48	0,53	0,85	2,76	0,76	-	0,14	0,81	-	-	-	-
VO / ED 5 Žalec	1,68	0,37	0,38	2,01	3,84	0,56	-	0,13	0,81	-	-	-	-
VO / ED 6 Mozirje	1,67	0,10	0,32	1,11	2,97	0,40	-	0,14	0,59	-	-	-	-
VO / ED 7 Velenje	2,38	0,37	0,27	0,75	2,71	0,35	-	0,08	1,00	-	-	-	-
VO / ED 8 Velenje	2,34	0,62	0,31	0,87	1,87	0,37	-	0,22	1,03	-	-	-	-
VO / ED 9 Slovenj Gradec	3,46	1,11	0,23	1,12	1,47	0,08	-	0,06	1,22	-	-	-	-
VO / ED 10 Ravne na Koroškem	1,46	0,43	0,33	0,41	1,28	0,09	-	0,11	0,63	-	-	-	-
VO / ED 11 Radlje ob Dravi	1,71	0,78	0,27	0,33	1,47	0,45	-	0,09	0,85	-	-	-	-
<b>VE / EU 6 - NOVO MESTO</b>	<b>1,45</b>	<b>0,28</b>	<b>0,28</b>	<b>2,14</b>	<b>5,38</b>	<b>0,28</b>	<b>0,13</b>	<b>0,10</b>	<b>0,78</b>	-	-	-	-
VO / ED 1 Črnomelj	2,26	0,23	0,45	5,03	2,93	0,44	0,15	0,12	0,46	-	-	-	-
VO / ED 2 Novo mesto	0,71	0,35	0,25	0,90	9,92	0,23	0,23	0,06	0,82	-	-	-	-
VO / ED 3 Novo mesto	0,72	0,23	0,37	1,36	12,38	0,22	0,14	0,06	1,69	-	-	-	-
VO / ED 4 Trebnje	1,55	0,63	0,13	6,43	5,92	0,13	0,08	0,08	0,57	-	-	-	-
VO / ED 5 Brežice	2,82	0,13	0,19	1,99	2,75	0,38	0,11	-	0,59	-	-	-	-
VO / ED 6 Krško	1,28	0,29	0,27	2,95	4,26	0,37	0,10	0,09	0,85	-	-	-	-
VO / ED 7 Sevnica	0,58	0,21	0,24	1,02	2,90	0,13	0,06	0,06	0,36	-	-	-	-
VO / ED 8 Laško	2,36	0,43	0,31	1,37	2,99	0,34	0,20	0,05	0,77	-	-	-	-
VO / ED 9 Hrastnik	0,96	0,24	0,27	0,22	3,39	0,29	0,14	0,82	1,12	-	-	-	-
VO / ED 10 Trbovlje	1,48	0,20	0,26	0,84	3,10	0,30	0,09	0,07	0,48	-	-	-	-
VO / ED 11 Zagorje ob Savi	1,49	0,20	0,28	0,50	1,75	0,24	0,03	0,05	0,46	-	-	-	-
<b>VE / EU 7 - MARIBOR</b>	<b>2,12</b>	<b>0,56</b>	<b>0,52</b>	<b>3,57</b>	<b>2,11</b>	<b>0,52</b>	<b>0,00</b>	<b>0,09</b>	<b>0,69</b>	-	-	-	-
VO / ED 1 Šmarje pri Jelšah	2,84	0,20	0,23	3,60	2,36	0,27	-	0,09	0,79	-	-	-	-
VO / ED 2 Slovenska Bistrica	3,56	0,32	0,44	1,54	2,14	0,24	-	0,12	0,46	-	-	-	-
VO / ED 3 Slovenske Konjice	1,36	0,26	1,28	1,47	4,93	0,72	-	0,08	0,50	-	-	-	-
VO / ED 4 Ruše	2,49	0,47	0,42	4,04	1,09	0,47	-	0,14	0,36	-	-	-	-
VO / ED 5 Maribor	1,90	0,63	0,52	5,53	1,61	0,79	-	-	0,63	-	-	-	-
VO / ED 6 Maribor	1,89	0,68	0,40	3,68	2,11	0,52	-	0,07	0,48	-	-	-	-
VO / ED 7 Maribor	1,56	0,54	0,43	3,08	1,29	0,75	-	0,11	0,60	-	-	-	-
VO / ED 8 Maribor	1,43	0,95	0,45	2,55	2,32	0,61	-	0,08	1,06	-	-	-	-
VO / ED 9 Maribor	1,52	0,62	0,57	4,46	1,47	0,88	-	0,10	0,99	-	-	-	-
VO / ED 10 Maribor	1,92	0,84	0,54	6,76	1,67	0,42	-	0,11	1,04	-	-	-	-
VO / ED 11 Maribor	2,00	0,98	0,50	3,66	1,54	0,22	-	0,07	0,79	-	-	-	-
<b>VE / EU 8 - PTUJ</b>	<b>4,10</b>	<b>0,41</b>	<b>0,31</b>	<b>1,67</b>	<b>1,78</b>	<b>0,60</b>	-	<b>0,16</b>	<b>0,68</b>	-	-	-	-
VO / ED 1 Lendava/Lendva	8,36	0,20	0,27	0,30	1,63	0,32	-	0,10	0,36	-	-	-	-
VO / ED 2 Ormož	3,74	0,51	0,14	0,89	0,86	1,26	-	0,11	0,60	-	-	-	-
VO / ED 3 Ljutomer	3,77	0,84	0,22	3,46	4,09	0,49	-	-	0,35	-	-	-	-
VO / ED 4 Murska Sobota	3,25	0,28	0,44	2,28	2,69	0,63	-	0,39	1,44	-	-	-	-
VO / ED 5 Murska Sobota	2,29	0,36	0,56	0,70	1,77	0,74	-	0,21	0,88	-	-	-	-
VO / ED 6 Gornja Radgona	4,52	1,08	0,34	1,10	1,19	0,24	-	0,38	0,86	-	-	-	-
VO / ED 7 Lenart	7,37	0,16	0,14	1,80	1,96	0,71	-	0,09	0,39	-	-	-	-
VO / ED 8 Pesnica	5,36	0,49	0,44	4,31	1,12	0,20	-	-	0,26	-	-	-	-
VO / ED 9 Ptuj	2,83	0,31	0,19	0,66	1,52	0,78	-	0,07	0,48	-	-	-	-
VO / ED 10 Ptuj	2,57	0,27	0,28	1,02	1,79	0,73	-	0,09	0,80	-	-	-	-
VO / ED 11 Ptuj	2,97	0,28	0,14	3,20	0,91	0,44	-	0,09	0,54	-	-	-	-
<b>VE / EU 9 - KOPER/CAPODISTRIA</b>	-	-	-	-	-	-	-	-	-	-	-	<b>1015</b>	-
Italijanska narodna skupnost <sup>1)</sup> Italian national community <sup>1)</sup>	-	-	-	-	-	-	-	-	-	-	-	1015	-
<b>VE / EU 10 - LENDAVA/LENDVA</b>	-	-	-	-	-	-	-	-	-	-	-	-	<b>30663</b>
Madžarska narodna skupnost <sup>1)</sup> Hungarian national community <sup>1)</sup>	-	-	-	-	-	-	-	-	-	-	-	-	30663

## 4.3 Izidi glasovanja po volilnih enotah, volilnih okrajih in kandidatnih listah, 3. 10. 2004

Election results by electoral units, districts and lists of candidates, 3 October 2004

Volilne enote (VE), sedež Volilni okraj (VO), sedež Electoral units (EU) headquarters Electoral districts (ED) headquarters	Število veljavnih glasov, ki so jih prejele kandidatne liste <sup>1)</sup> Number of valid votes received by the lists of candidates <sup>1)</sup>												
	skupaj total	SDS	LDS	ZLSD	NSi	SLS	SNS	DeSUS	DS	Zeleni	LS	SSN	NPS
<b>SKUPAJ / TOTAL</b>	<b>968772</b>	<b>281710</b>	<b>220848</b>	<b>98527</b>	<b>88073</b>	<b>66032</b>	<b>60750</b>	<b>39150</b>	<b>2670</b>	<b>6703</b>	<b>713</b>	<b>2574</b>	<b>995</b>
<b>VE / EU 1 - KRANJ</b>	<b>124405</b>	<b>38917</b>	<b>27640</b>	<b>13013</b>	<b>12277</b>	<b>10019</b>	<b>5780</b>	<b>3165</b>	<b>245</b>	<b>890</b>	<b>169</b>	<b>185</b>	<b>232</b>
VO / ED 1 Jesenice	13435	3763	3473	2188	1088	432	692	374	64	105	4	28	59
VO / ED 2 Radovljica	8879	2399	1992	847	818	384	488	215	22	198	10	17	26
VO / ED 3 Radovljica	9437	2787	2354	988	1090	213	527	232	22	70	8	14	7
VO / ED 4 Kranj	12078	3588	3302	1388	1125	354	743	281	27	76	47	17	15
VO / ED 5 Kranj	12079	3717	3162	1279	1009	469	734	284	36	71	55	14	17
VO / ED 6 Kranj	14670	5219	2337	1086	1454	2222	635	321	18	66	9	22	17
VO / ED 7 Tržič	7807	3079	2158	545	673	283	294	159	-	31	5	13	23
VO / ED 8 Škofja Loka	11626	3669	2607	849	1590	1118	419	244	-	63	10	13	7
VO / ED 9 Škofja Loka	9812	3526	1450	706	1191	1808	267	191	15	34	5	8	11
VO / ED 10 Kamnik	15979	5053	3705	1321	1489	1230	670	736	41	156	11	29	25
VO / ED 11 Idrija	8603	2117	1100	1816	750	1506	311	128	-	20	5	10	25
<b>VE / EU 2 - POSTOJNA</b>	<b>115368</b>	<b>28454</b>	<b>23458</b>	<b>16122</b>	<b>9792</b>	<b>5794</b>	<b>6146</b>	<b>5825</b>	<b>287</b>	<b>916</b>	-	<b>718</b>	-
VO / ED 1 Tolmin	10728	3777	1635	675	1117	786	396	1079	31	67	-	31	-
VO / ED 2 Piran/Pirano	7365	1409	2087	1239	458	116	362	427	27	107	-	29	-
VO / ED 3 Izola/Isola	6448	1207	1598	1758	175	182	304	388	19	36	-	16	-
VO / ED 4 Koper/Capodistria	9930	1339	2109	1901	358	148	463	586	31	72	-	22	-
VO / ED 5 Koper/Capodistria	11418	2052	2122	1550	728	295	727	636	0	112	-	53	-
VO / ED 6 Sežana	11757	2595	3170	1816	793	532	870	503	35	98	-	61	-
VO / ED 7 Ilirska Bistrica	6851	2064	1120	551	358	675	393	455	15	82	-	28	-
VO / ED 8 Postojna	9806	2901	2183	943	807	985	638	333	0	120	-	28	-
VO / ED 9 Nova Gorica	14559	4177	2951	1859	1465	731	737	526	0	77	-	203	-
VO / ED 10 Nova Gorica	14422	3198	2761	2725	1151	481	818	585	52	100	-	197	-
VO / ED 11 Ajdovščina	12084	3735	1722	1105	2382	863	438	307	77	45	-	50	-
<b>VE / EU 3 - LJUBLJANA CENTER</b>	<b>128658</b>	<b>38945</b>	<b>32984</b>	<b>14795</b>	<b>13524</b>	<b>4080</b>	<b>6306</b>	<b>3549</b>	<b>281</b>	<b>980</b>	<b>207</b>	<b>196</b>	<b>220</b>
VO / ED 1 Logatec	14151	4409	2902	1284	2001	863	614	316	28	88	22	26	28
VO / ED 2 Vrhnika	11451	4381	2576	994	1003	357	550	353	11	54	25	9	27
VO / ED 3 Ljubljana Vič-Rudnik	12946	4139	2506	882	1830	695	633	407	31	52	18	38	19
VO / ED 4 Ljubljana Vič-Rudnik	9329	2970	2569	999	827	229	464	259	-	76	14	21	19
VO / ED 5 Ljubljana Vič-Rudnik	10538	2947	3172	1338	813	223	564	382	24	105	22	12	19
VO / ED 6 Ljubljana Vič-Rudnik	12774	4442	2683	1099	1888	600	566	285	24	77	12	13	18
VO / ED 7 Ljubljana Center	12745	3067	3771	2274	1178	209	589	304	38	190	15	18	17
VO / ED 8 Ljubljana Šiška	9488	2257	3099	1442	661	132	482	242	44	60	18	20	18
VO / ED 9 Ljubljana Šiška	11560	2787	3644	1898	863	195	532	396	30	94	18	10	15
VO / ED 10 Ljubljana Šiška	10763	3153	3028	1511	979	178	584	260	24	75	17	16	14
VO / ED 11 Ljubljana Šiška	12913	4393	3034	1074	1481	399	728	345	27	109	26	13	26
<b>VE / EU 4 - LJUBLJANA BEŽIGRAD</b>	<b>132564</b>	<b>41065</b>	<b>33988</b>	<b>14682</b>	<b>12666</b>	<b>6053</b>	<b>7134</b>	<b>3141</b>	<b>469</b>	<b>983</b>	<b>237</b>	<b>287</b>	<b>213</b>
VO / ED 1 Kočevje	7960	1700	1841	2327	363	350	472	212	-	117	26	29	13
VO / ED 2 Ribnica	7208	2664	893	681	1499	433	247	89	-	23	13	11	11
VO / ED 3 Grosuplje	17458	8522	3265	842	1581	905	683	186	58	60	26	21	28
VO / ED 4 Litija	9736	2821	1877	686	518	1957	626	275	-	39	14	21	9
VO / ED 5 Ljubljana Moste-Polje	13080	4209	3320	1277	1282	542	714	333	60	82	32	34	24
VO / ED 6 Ljubljana Moste-Polje	9258	2091	2883	1347	570	150	594	271	39	83	18	26	13
VO / ED 7 Ljubljana Moste-Polje	12260	3165	4225	1470	943	172	700	350	64	92	20	24	40
VO / ED 8 Ljubljana Bežigrad	15290	4706	4320	1868	1366	282	800	410	48	97	23	17	19
VO / ED 9 Ljubljana Bežigrad	13793	3161	4926	1906	952	181	771	389	71	105	18	27	22
VO / ED 10 Domžale	13591	4272	3036	998	2001	668	762	295	71	133	25	35	15
VO / ED 11 Domžale	12930	3754	3402	1280	1591	413	765	331	58	152	22	42	19
<b>VE / EU 5 - CELJE</b>	<b>125087</b>	<b>39477</b>	<b>26348</b>	<b>12503</b>	<b>9070</b>	<b>7909</b>	<b>10826</b>	<b>6116</b>	<b>467</b>	<b>675</b>	-	<b>414</b>	<b>330</b>
VO / ED 1 Šentjur pri Celju	8577	2473	1283	492	881	1079	508	373	22	30	-	22	18
VO / ED 2 Celje	15453	4920	3519	1128	1208	930	1136	835	52	120	-	42	56

1) Razlago kratic glej v tabeli 2.1.

Explanation of abbreviations: see table 2.1.

### 4.3 Izidi glasovanja po volilnih enotah, volilnih okrajih in kandidatnih listah, 3. 10. 2004 (nadaljevanje)

Election results by electoral units, districts and lists of candidates, 3 October 2004 (continued)

Volilne enote (VE), sedež Volilni okraj (VO), sedež Electoral units (EU) headquarters Electoral districts (ED) headquarters	Število veljavnih glasov, ki so jih prejeli kandidatne liste <sup>1)</sup> Number of valid votes received by the lists of candidates <sup>1)</sup>												
	skupaj total	SDS	LDS	ZLSD	NSi	SLS	SNS	DeSUS	DS	Zeleni	LS	SSN	NPS
VO / ED 3 Celje	13297	3522	3493	1858	691	561	768	648	34	124	-	22	57
VO / ED 4 Žalec	10186	3241	2665	629	645	419	888	688	39	42	-	36	20
VO / ED 5 Žalec	10945	3662	2377	621	967	563	914	622	27	68	-	26	28
VO / ED 6 Mozirje	8682	3163	1287	333	663	1584	453	445	34	42	-	19	25
VO / ED 7 Velenje	10055	2606	2416	1938	652	282	653	559	35	46	-	54	20
VO / ED 8 Velenje	10455	3020	2304	1204	1152	438	755	544	45	60	-	90	44
VO / ED 9 Slovenj Gradec	10847	2854	2040	834	877	974	1826	365	29	44	-	43	13
VO / ED 10 Ravne na Koroškem	14345	6138	3295	1266	783	582	1068	351	73	49	-	34	23
VO / ED 11 Radlje ob Dravi	12245	3878	1669	2200	551	497	1857	686	77	50	-	26	26
<b>VE / EU 6 - NOVO MESTO</b>	<b>114616</b>	<b>28760</b>	<b>28515</b>	<b>8853</b>	<b>10013</b>	<b>11808</b>	<b>7824</b>	<b>5502</b>	<b>217</b>	<b>497</b>	-	<b>210</b>	-
VO / ED 1 Črnomelj	12406	1910	2427	1119	1132	2794	514	995	-	-	-	19	-
VO / ED 2 Novo mesto	14078	3982	2541	650	1993	1893	556	462	39	46	-	18	-
VO / ED 3 Novo mesto	15623	3839	4816	938	1443	692	645	433	29	79	-	26	-
VO / ED 4 Trebnje	8901	2243	1290	459	1397	586	290	1193	12	30	-	19	-
VO / ED 5 Brežice	10556	4572	2696	576	370	279	621	390	31	45	-	27	-
VO / ED 6 Krško	12630	3580	2671	888	1231	1600	744	481	28	56	-	30	-
VO / ED 7 Sevnica	8657	2519	1395	586	494	2403	350	371	15	29	-	15	-
VO / ED 8 Laško	8588	2110	1517	1276	831	870	536	582	25	59	-	24	-
VO / ED 9 Hrastnik	5106	860	2280	648	138	103	452	197	10	32	-	6	-
VO / ED 10 Trbovlje	9220	1548	2375	952	381	263	2709	256	9	86	-	14	-
VO / ED 11 Zagorje ob Savi	8851	1597	4507	761	603	325	407	142	19	35	-	12	-
<b>VE / EU 7 - MARIBOR</b>	<b>114857</b>	<b>33990</b>	<b>23045</b>	<b>10464</b>	<b>7828</b>	<b>9020</b>	<b>10570</b>	<b>6810</b>	<b>274</b>	<b>814</b>	<b>100</b>	<b>240</b>	-
VO / ED 1 Šmarje pri Jelšah	12802	3293	1946	1276	1746	976	926	1180	14	64	15	36	-
VO / ED 2 Slovenska Bistrica	15143	5900	2264	1150	824	1992	937	622	28	60	7	23	-
VO / ED 3 Slovenske Konjice	10931	3815	2442	895	879	704	684	273	16	36	8	19	-
VO / ED 4 Ruše	7399	2089	1736	564	379	208	647	1001	15	31	9	18	-
VO / ED 5 Maribor	10197	2817	2065	935	544	1131	872	507	26	77	14	21	-
VO / ED 6 Maribor	11250	3736	2123	818	663	591	1569	526	30	67	5	16	-
VO / ED 7 Maribor	10020	2602	1498	586	644	2546	818	331	26	99	7	26	-
VO / ED 8 Maribor	8754	2278	2316	1130	580	181	788	489	29	113	9	15	-
VO / ED 9 Maribor	9238	2362	2186	1152	549	205	935	730	25	82	9	24	-
VO / ED 10 Maribor	10472	2739	2412	1073	553	203	1431	502	33	108	7	17	-
VO / ED 11 Maribor	8651	2359	2057	885	467	283	963	649	32	77	10	25	-
<b>VE / EU 8 - PTUJ</b>	<b>113217</b>	<b>32102</b>	<b>24870</b>	<b>8095</b>	<b>12903</b>	<b>11349</b>	<b>6164</b>	<b>5042</b>	<b>430</b>	<b>948</b>	-	<b>324</b>	-
VO / ED 1 Lendava/Lendva	11311	2865	2489	1122	1605	892	422	445	46	96	-	24	-
VO / ED 2 Ormož	8281	1319	2070	315	2541	496	395	374	36	38	-	25	-
VO / ED 3 Ljutomer	8087	1544	1550	802	899	881	465	732	29	100	-	14	-
VO / ED 4 Murska Sobota	13078	3627	3414	833	967	1257	748	579	45	81	-	37	-
VO / ED 5 Murska Sobota	15509	3340	4840	1522	1631	1571	806	491	50	73	-	21	-
VO / ED 6 Gornja Radgona	9158	2225	2278	1161	797	706	533	364	45	73	-	86	-
VO / ED 7 Lenart	7657	2041	1165	403	713	1516	463	277	38	41	-	34	-
VO / ED 8 Pesnica	8112	2613	1147	450	740	786	558	707	46	57	-	16	-
VO / ED 9 Ptuj	11323	5115	1476	373	1215	1269	644	295	25	102	-	35	-
VO / ED 10 Ptuj	10441	3991	2337	788	516	777	617	408	23	187	-	9	-
VO / ED 11 Ptuj	10260	3422	2104	326	1279	1198	513	370	47	100	-	23	-
<b>VE / EU 9 - KOPER/CAPODISTRIA</b>	<b>1015</b>	-	-	-	-	-	-	-	-	-	-	-	-
Italijanska narodna skupnost <sup>2)</sup> Italian national community <sup>2)</sup>	1015	-	-	-	-	-	-	-	-	-	-	-	-
<b>VE / EU 10 - LENDAVA/LENDVA</b>	<b>30663</b>	-	-	-	-	-	-	-	-	-	-	-	-
Madžarska narodna skupnost <sup>2)</sup> Hungarian national community <sup>2)</sup>	30663	-	-	-	-	-	-	-	-	-	-	-	-

2) Poslanca Italijanske in madžarske narodne skupnosti se volita po večinskem volilnem sistemu.  
Representatives of the Italian and Hungarian national communities are elected according to the majority system.

## 4.3 Izidi glasovanja po volilnih enotah, volilnih okrajih in kandidatnih listah, 3. 10. 2004 (nadaljevanje)

Election results by electoral units, districts and lists of candidates, 3 October 2004 (continued)

Volilne enote (VE), sedež Volilni okraj (VO), sedež Electoral units (EU) headquarters Electoral districts (ED) headquarters	Število veljavnih glasov, ki so jih prejele kandidatne liste <sup>1)</sup> Number of valid votes received by the lists of candidates <sup>1)</sup>											Število točk Number of points	
	SMS	GŽS ZNS ZZP NDS	SEG	SJN	AS	PS	NK-SH	ZS	JL	NK-MB	NK-MS	IT - ns	MA - ns
<b>SKUPAJ / TOTAL</b>	<b>20174</b>	<b>5229</b>	<b>3991</b>	<b>25343</b>	<b>28767</b>	<b>5435</b>	<b>145</b>	<b>1496</b>	<b>8733</b>	<b>523</b>	<b>191</b>	<b>1015</b>	<b>30663</b>
<b>VE / EU 1 - KRANJ</b>	<b>1891</b>	<b>661</b>	<b>569</b>	<b>1894</b>	<b>4594</b>	<b>885</b>	-	<b>138</b>	<b>1241</b>	-	-	-	-
VO / ED 1 Jesenice	287	111	70	128	332	55	-	25	157	-	-	-	-
VO / ED 2 Radovljica	149	36	59	113	869	151	-	4	82	-	-	-	-
VO / ED 3 Radovljica	175	81	55	296	274	113	-	5	126	-	-	-	-
VO / ED 4 Kranj	171	55	45	149	533	43	-	5	114	-	-	-	-
VO / ED 5 Kranj	165	81	64	181	538	48	-	16	139	-	-	-	-
VO / ED 6 Kranj	214	63	61	211	511	45	-	7	152	-	-	-	-
VO / ED 7 Tržič	92	23	49	92	196	8	-	19	65	-	-	-	-
VO / ED 8 Škofja Loka	161	87	63	171	298	107	-	18	132	-	-	-	-
VO / ED 9 Škofja Loka	87	34	22	85	264	77	-	4	27	-	-	-	-
VO / ED 10 Kamnik	256	34	55	199	582	164	-	34	189	-	-	-	-
VO / ED 11 Idrija	134	56	26	269	197	74	-	1	58	-	-	-	-
<b>VE / EU 2 - POSTOJNA</b>	<b>2106</b>	<b>1464</b>	<b>422</b>	<b>8491</b>	<b>2678</b>	<b>479</b>	-	<b>370</b>	<b>1132</b>	<b>523</b>	<b>191</b>	-	-
VO / ED 1 Tolmin	514	106	41	102	204	37	-	1	103	23	3	-	-
VO / ED 2 Piran/Pirano	156	117	34	475	129	23	-	19	95	43	13	-	-
VO / ED 3 Izola/Isola	71	72	24	278	142	12	-	12	107	26	21	-	-
VO / ED 4 Koper/Capodistria	90	50	30	2218	226	40	-	11	73	103	60	-	-
VO / ED 5 Koper/Capodistria	135	79	33	2347	207	68	-	32	106	81	55	-	-
VO / ED 6 Sežana	186	255	31	196	338	41	-	19	150	53	15	-	-
VO / ED 7 Ilirska Bistrica	111	87	27	374	426	14	-	8	33	26	4	-	-
VO / ED 8 Postojna	146	94	48	260	199	14	-	5	71	28	3	-	-
VO / ED 9 Nova Gorica	291	157	52	831	256	38	-	19	124	60	5	-	-
VO / ED 10 Nova Gorica	272	202	71	1129	320	76	-	24	192	59	9	-	-
VO / ED 11 Ajdovščina	134	245	31	281	231	116	-	220	78	21	3	-	-
<b>VE / EU 3 - LJUBLJANA CENTER</b>	<b>2036</b>	<b>577</b>	<b>712</b>	<b>2647</b>	<b>3908</b>	<b>917</b>	-	<b>257</b>	<b>1537</b>	-	-	-	-
VO / ED 1 Logatec	296	55	45	318	365	373	-	43	75	-	-	-	-
VO / ED 2 Vrhnika	174	71	105	131	378	159	-	15	78	-	-	-	-
VO / ED 3 Ljubljana Vič-Rudnik	166	27	52	926	378	27	-	15	105	-	-	-	-
VO / ED 4 Ljubljana Vič-Rudnik	134	33	46	108	325	36	-	19	181	-	-	-	-
VO / ED 5 Ljubljana Vič-Rudnik	140	46	80	170	301	19	-	13	148	-	-	-	-
VO / ED 6 Ljubljana Vič-Rudnik	157	51	71	144	437	56	-	29	122	-	-	-	-
VO / ED 7 Ljubljana Center	159	59	78	136	391	37	-	30	185	-	-	-	-
VO / ED 8 Ljubljana Šiška	254	33	55	198	219	21	-	15	218	-	-	-	-
VO / ED 9 Ljubljana Šiška	184	54	67	149	371	54	-	15	184	-	-	-	-
VO / ED 10 Ljubljana Šiška	192	23	61	155	295	52	-	21	125	-	-	-	-
VO / ED 11 Ljubljana Šiška	180	125	52	212	448	83	-	42	116	-	-	-	-
<b>VE / EU 4 - LJUBLJANA BEŽIGRAD</b>	<b>2072</b>	<b>490</b>	<b>568</b>	<b>2041</b>	<b>4122</b>	<b>1013</b>	-	<b>137</b>	<b>1203</b>	-	-	-	-
VO / ED 1 Kočevje	111	8	9	54	187	78	-	7	56	-	-	-	-
VO / ED 2 Ribnica	59	7	21	33	154	333	-	13	24	-	-	-	-
VO / ED 3 Grosuplje	202	119	77	117	624	33	-	10	99	-	-	-	-
VO / ED 4 Litija	238	25	37	52	272	209	-	7	53	-	-	-	-
VO / ED 5 Ljubljana Moste-Polje	221	43	68	168	458	87	-	14	112	-	-	-	-
VO / ED 6 Ljubljana Moste-Polje	242	31	56	329	310	51	-	10	144	-	-	-	-
VO / ED 7 Ljubljana Moste-Polje	173	43	54	200	336	45	-	18	126	-	-	-	-
VO / ED 8 Ljubljana Bežigrad	226	49	69	225	510	44	-	12	199	-	-	-	-
VO / ED 9 Ljubljana Bežigrad	206	71	98	240	427	32	-	19	171	-	-	-	-
VO / ED 10 Domžale	219	50	25	373	449	57	-	14	93	-	-	-	-
VO / ED 11 Domžale	175	44	54	250	395	44	-	13	126	-	-	-	-
<b>VE / EU 5 - CELJE</b>	<b>3324</b>	<b>602</b>	<b>445</b>	<b>1820</b>	<b>2858</b>	<b>540</b>	-	<b>197</b>	<b>1166</b>	-	-	-	-
VO / ED 1 Šentjur pri Celju	886	16	27	106	207	70	-	15	69	-	-	-	-
VO / ED 2 Celje	372	52	60	363	387	80	-	43	150	-	-	-	-

**4.3 Izidi glasovanja po volilnih enotah, volilnih okrajih in kandidatnih listah, 3. 10. 2004 (nadaljevanje)**

Election results by electoral units, districts and lists of candidates, 3 October 2004 (continued)

Volilne enote (VE), sedež Volilni okraj (VO), sedež Electoral units (EU) headquarters Electoral districts (ED) headquarters	Število veljavnih glasov, ki so jih prejele kandidatne liste <sup>1)</sup> Number of valid votes received by the lists of candidates <sup>1)</sup>											Število točk Number of points	
	SMS	GŽS ZNS ZZP NDS	SEG	SJN	AS	PS	NK-SH	ZS	JL	NK-MB	NK-MS	IT - ns	MA - ns
VO / ED 3 Celje	229	56	69	561	314	66	-	35	189	-	-	-	-
VO / ED 4 Žalec	230	49	54	87	281	77	-	14	82	-	-	-	-
VO / ED 5 Žalec	184	40	42	220	420	61	-	14	89	-	-	-	-
VO / ED 6 Mozirje	145	9	28	96	258	35	-	12	51	-	-	-	-
VO / ED 7 Velenje	239	37	27	75	272	35	-	8	101	-	-	-	-
VO / ED 8 Velenje	245	65	32	91	196	39	-	23	108	-	-	-	-
VO / ED 9 Slovenj Gradec	375	120	25	122	159	9	-	6	132	-	-	-	-
VO / ED 10 Ravne na Koroškem	210	62	48	59	184	13	-	16	91	-	-	-	-
VO / ED 11 Radlje ob Dravi	209	96	33	40	180	55	-	11	104	-	-	-	-
<b>VE / EU 6 - NOVO MESTO</b>	<b>1660</b>	<b>323</b>	<b>326</b>	<b>2456</b>	<b>6170</b>	<b>325</b>	<b>145</b>	<b>116</b>	<b>896</b>	-	-	-	-
VO / ED 1 Črnomelj	280	28	56	624	363	55	18	15	57	-	-	-	-
VO / ED 2 Novo mesto	100	49	35	127	1396	33	33	9	116	-	-	-	-
VO / ED 3 Novo mesto	112	36	58	213	1934	34	22	10	264	-	-	-	-
VO / ED 4 Trebnje	138	56	12	572	527	12	7	7	51	-	-	-	-
VO / ED 5 Brežice	298	14	20	210	290	40	12	3	62	-	-	-	-
VO / ED 6 Krško	162	37	34	372	538	47	13	11	107	-	-	-	-
VO / ED 7 Sevnica	50	18	21	88	251	11	5	5	31	-	-	-	-
VO / ED 8 Laško	203	37	27	118	257	29	17	4	66	-	-	-	-
VO / ED 9 Hrastnik	49	12	14	11	173	15	7	42	57	-	-	-	-
VO / ED 10 Trbovlje	136	18	24	77	286	28	8	6	44	-	-	-	-
VO / ED 11 Zagorje ob Savi	132	18	25	44	155	21	3	4	41	-	-	-	-
<b>VE / EU 7 - MARIBOR</b>	<b>2438</b>	<b>644</b>	<b>601</b>	<b>4101</b>	<b>2423</b>	<b>598</b>	-	<b>105</b>	<b>792</b>	-	-	-	-
VO / ED 1 Šmarje pri Jelšah	364	26	30	461	302	35	-	11	101	-	-	-	-
VO / ED 2 Slovenska Bistrica	539	48	67	233	324	37	-	18	70	-	-	-	-
VO / ED 3 Slovenske Konjice	149	28	140	161	539	79	-	9	55	-	-	-	-
VO / ED 4 Ruše	184	35	31	299	81	35	-	10	27	-	-	-	-
VO / ED 5 Maribor	194	64	53	564	164	81	-	4	64	-	-	-	-
VO / ED 6 Maribor	213	76	45	414	237	59	-	8	54	-	-	-	-
VO / ED 7 Maribor	156	54	43	309	129	75	-	11	60	-	-	-	-
VO / ED 8 Maribor	125	83	39	223	203	53	-	7	93	-	-	-	-
VO / ED 9 Maribor	140	57	53	412	136	81	-	9	91	-	-	-	-
VO / ED 10 Maribor	201	88	57	708	175	44	-	12	109	-	-	-	-
VO / ED 11 Maribor	173	85	43	317	133	19	-	6	68	-	-	-	-
<b>VE / EU 8 - PTUJ</b>	<b>4647</b>	<b>468</b>	<b>348</b>	<b>1893</b>	<b>2014</b>	<b>678</b>	-	<b>176</b>	<b>766</b>	-	-	-	-
VO / ED 1 Lendava/Lendva	946	23	30	34	184	36	-	11	41	-	-	-	-
VO / ED 2 Ormož	310	42	12	74	71	104	-	9	50	-	-	-	-
VO / ED 3 Ljutomer	305	68	18	280	331	40	-	1	28	-	-	-	-
VO / ED 4 Murska Sobota	425	36	58	298	352	82	-	51	188	-	-	-	-
VO / ED 5 Murska Sobota	355	56	87	108	274	115	-	33	136	-	-	-	-
VO / ED 6 Gornja Radgona	414	99	31	101	109	22	-	35	79	-	-	-	-
VO / ED 7 Lenart	564	12	11	138	150	54	-	7	30	-	-	-	-
VO / ED 8 Pesnica	435	40	36	350	91	16	-	3	21	-	-	-	-
VO / ED 9 Ptuj	320	35	22	75	172	88	-	8	54	-	-	-	-
VO / ED 10 Ptuj	268	28	29	107	187	76	-	9	84	-	-	-	-
VO / ED 11 Ptuj	305	29	14	328	93	45	-	9	55	-	-	-	-
<b>VE / EU 9 - KOPER/CAPODISTRIA</b>	-	-	-	-	-	-	-	-	-	-	-	<b>1015</b>	-
Italijanska narodna skupnost <sup>2)</sup> Italian national community <sup>2)</sup>	-	-	-	-	-	-	-	-	-	-	-	1015	-
<b>VE / EU 10 - LENDAVA/LENDVA</b>	-	-	-	-	-	-	-	-	-	-	-	-	<b>30663</b>
Madžarska narodna skupnost <sup>2)</sup> Hungarian national community <sup>2)</sup>	-	-	-	-	-	-	-	-	-	-	-	-	30663

#### 4.4 Poslanski sedeži po kandidatnih listah, 3. 10. 2004

Distribution of seats by lists of candidates, 3 October 2004

Volilne enote (VE), sedež Volilni okraji (VO), sedež Electoral units (EU) headquarters Electoral districts (ED) headquarters	Skupaj Total	Kandidatne liste <sup>1)</sup> Lists of candidates <sup>1)</sup>								
		SDS	LDS	ZLSD	NSi	SLS	SNS	DeSUS	IT-ns <sup>2)</sup>	MA-ns <sup>2)</sup>
<b>SKUPAJ / TOTAL</b>	<b>90</b>	<b>29</b>	<b>23</b>	<b>10</b>	<b>9</b>	<b>7</b>	<b>6</b>	<b>4</b>	<b>1</b>	<b>1</b>
<b>VE / EU 1 - KRANJ</b>	<b>11</b>	<b>5</b>	<b>3</b>	<b>1</b>	<b>1</b>	<b>1</b>	-	-	-	-
VO / ED 1 Jesenice	1	-	1	-	-	-	-	-	-	-
VO / ED 4 Kranj	1	-	1	-	-	-	-	-	-	-
VO / ED 5 Kranj	1	-	1	-	-	-	-	-	-	-
VO / ED 6 Kranj	1	1	-	-	-	-	-	-	-	-
VO / ED 7 Tržič	2	1	1	-	-	-	-	-	-	-
VO / ED 8 Škofja Loka	2	1	-	-	1	-	-	-	-	-
VO / ED 9 Škofja Loka	2	1	-	-	-	1	-	-	-	-
VO / ED 10 Kamnik	1	1	-	-	-	-	-	-	-	-
VO / ED 11 Idrija	1	-	-	1	-	-	-	-	-	-
<b>VE / EU 2 - POSTOJNA</b>	<b>11</b>	<b>3</b>	<b>2</b>	<b>2</b>	<b>1</b>	<b>1</b>	<b>1</b>	<b>1</b>	-	-
VO / ED 1 Tolmin	2	1	-	-	-	-	-	1	-	-
VO / ED 2 Piran/Pirano	1	-	1	-	-	-	-	-	-	-
VO / ED 3 Isola/Isola	1	-	-	1	-	-	-	-	-	-
VO / ED 4 Koper/Capodistria	1	-	-	1	-	-	-	-	-	-
VO / ED 6 Sežana	2	-	1	-	-	-	1	-	-	-
VO / ED 7 Ilirska Bistrica	1	1	-	-	-	-	-	-	-	-
VO / ED 8 Postojna	1	-	-	-	-	1	-	-	-	-
VO / ED 11 Ajdovščina	2	1	-	-	1	-	-	-	-	-
<b>VE / EU 3 - LJUBLJANA CENTER</b>	<b>11</b>	<b>4</b>	<b>3</b>	<b>2</b>	<b>1</b>	<b>1</b>	-	-	-	-
VO / ED 1 Logatec	1	-	-	-	-	1	-	-	-	-
VO / ED 2 Vrhnika	1	1	-	-	-	-	-	-	-	-
VO / ED 3 Ljubljana Vič-Rudnik	1	1	-	-	-	-	-	-	-	-
VO / ED 5 Ljubljana Vič-Rudnik	1	-	1	-	-	-	-	-	-	-
VO / ED 6 Ljubljana Vič-Rudnik	2	1	-	-	1	-	-	-	-	-
VO / ED 7 Ljubljana Center	1	-	-	1	-	-	-	-	-	-
VO / ED 8 Ljubljana Šiška	1	-	1	-	-	-	-	-	-	-
VO / ED 9 Ljubljana Šiška	2	-	1	1	-	-	-	-	-	-
VO / ED 11 Ljubljana Šiška	1	1	-	-	-	-	-	-	-	-
<b>VE / EU 4 - LJUBLJANA BEŽIGRAD</b>	<b>11</b>	<b>4</b>	<b>4</b>	<b>1</b>	<b>1</b>	-	<b>1</b>	-	-	-
VO / ED 1 Kočevje	1	-	-	1	-	-	-	-	-	-
VO / ED 2 Ribnica	2	1	-	-	1	-	-	-	-	-
VO / ED 3 Grosuplje	1	1	-	-	-	-	-	-	-	-
VO / ED 5 Ljubljana Moste-Polje	1	1	-	-	-	-	-	-	-	-
VO / ED 6 Ljubljana Moste-Polje	2	-	1	-	-	-	1	-	-	-
VO / ED 7 Ljubljana Moste-Polje	1	-	1	-	-	-	-	-	-	-
VO / ED 8 Ljubljana Bežigrad	2	1	1	-	-	-	-	-	-	-
VO / ED 9 Ljubljana Bežigrad	1	-	1	-	-	-	-	-	-	-
VO / ED 10 Domžale	1	1	-	-	-	-	-	-	-	-
VO / ED 11 Domžale	1	-	1	-	-	-	-	-	-	-
<b>VE / EU 5 - CELJE</b>	<b>11</b>	<b>4</b>	<b>2</b>	<b>1</b>	<b>1</b>	<b>1</b>	<b>1</b>	<b>1</b>	-	-
VO / ED 2 Celje	2	1	1	-	-	-	-	-	-	-
VO / ED 3 Celje	1	-	1	-	-	-	-	-	-	-
VO / ED 4 Žalec	2	-	1	-	-	-	-	1	-	-
VO / ED 5 Žalec	1	1	-	-	-	-	-	-	-	-
VO / ED 6 Mozirje	2	1	-	-	-	1	-	-	-	-
VO / ED 7 Velenje	1	-	-	1	-	-	-	-	-	-
VO / ED 8 Velenje	1	-	-	-	1	-	-	-	-	-
VO / ED 9 Slovenj Gradec	1	-	-	-	-	-	1	-	-	-
VO / ED 10 Ravne na Koroškem	1	1	-	-	-	-	-	-	-	-
VO / ED 11 Radlje ob Dravi	2	1	-	-	-	-	1	-	-	-

1) Razlago kratic glej v tabeli 2.1.  
Explanation of abbreviations: see table 2.1.

**4.4 Poslanski sedeži po kandidatnih listah, 3. 10. 2004 (nadaljevanje)**  
Distribution of seats by lists of candidates, 3 October 2004 (continued)

Volilne enote (VE), sedež Volilni okraji (VO), sedež Electoral units (EU) headquarters Electoral districts (ED) headquarters	Skupaj Total	Kandidatne liste <sup>1)</sup> Lists of candidates <sup>1)</sup>								
		SDS	LDS	ZLSD	NSi	SLS	SNS	DeSUS	IT-ns <sup>2)</sup>	MA-ns <sup>2)</sup>
<b>VE / EU 6 - NOVO MESTO</b>	<b>11</b>	<b>3</b>	<b>3</b>	<b>1</b>	<b>1</b>	<b>1</b>	<b>1</b>	<b>1</b>	-	-
VO / ED 4 Trebnje	2	-	-	-	1	-	-	1	-	-
VO / ED 5 Brežice	1	1	-	-	-	-	-	-	-	-
VO / ED 6 Krško	1	1	-	-	-	-	-	-	-	-
VO / ED 7 Sevnica	2	1	-	-	-	1	-	-	-	-
VO / ED 8 Laško	1	-	-	1	-	-	-	-	-	-
VO / ED 9 Hrastnik	1	-	1	-	-	-	-	-	-	-
VO / ED 10 Trbovlje	2	-	1	-	-	-	1	-	-	-
VO / ED 11 Zagorje ob Savi	1	-	1	-	-	-	-	-	-	-
<b>VE / EU 7 - MARIBOR</b>	<b>11</b>	<b>3</b>	<b>3</b>	<b>1</b>	<b>1</b>	<b>1</b>	<b>1</b>	<b>1</b>	-	-
VO / ED 1 Šmarje pri Jelšah	1	-	-	-	1	-	-	-	-	-
VO / ED 2 Slovenska Bistrica	1	1	-	-	-	-	-	-	-	-
VO / ED 3 Slovenske Konjice	1	1	-	-	-	-	-	-	-	-
VO / ED 4 Ruše	2	-	1	-	-	-	-	1	-	-
VO / ED 6 Maribor	2	1	-	-	-	-	1	-	-	-
VO / ED 7 Maribor	1	-	-	-	-	1	-	-	-	-
VO / ED 8 Maribor	2	-	1	1	-	-	-	-	-	-
VO / ED 10 Maribor	1	-	-	-	-	-	1	-	-	-
VO / ED 11 Maribor	1	-	1	-	-	-	-	-	-	-
<b>VE / EU 8 - PTUJ</b>	<b>11</b>	<b>3</b>	<b>3</b>	<b>1</b>	<b>2</b>	<b>1</b>	<b>1</b>	-	-	-
VO / ED 1 Lendava/Lendva	1	-	-	-	1	-	-	-	-	-
VO / ED 2 Ormož	2	-	1	-	1	-	-	-	-	-
VO / ED 4 Murska Sobota	1	-	1	-	-	-	-	-	-	-
VO / ED 5 Murska Sobota	1	-	1	-	-	-	-	-	-	-
VO / ED 6 Gornja Radgona	1	-	-	1	-	-	-	-	-	-
VO / ED 7 Lenart	1	-	-	-	-	1	-	-	-	-
VO / ED 8 Pesnica	1	-	-	-	-	-	1	-	-	-
VO / ED 9 Ptuj	1	1	-	-	-	-	-	-	-	-
VO / ED 10 Ptuj	1	1	-	-	-	-	-	-	-	-
VO / ED 11 Ptuj	1	1	-	-	-	-	-	-	-	-
<b>VE / EU 9 - KOPER/CAPODISTRIA</b>	<b>1</b>	-	-	-	-	-	-	-	<b>1</b>	-
Italijanska narodna skupnost Italian national community	1	-	-	-	-	-	-	-	1	-
<b>VE / EU 10 - LENDAVA/LENDVA</b>	<b>1</b>	-	-	-	-	-	-	-	-	<b>1</b>
Madžarska narodna skupnost Hungarian national community	1	-	-	-	-	-	-	-	-	1

#### 4.5 Izvoljeni poslanci in poslanke po volilnih enotah, volilnih okrajih in kandidatnih listah, 3. 10. 2004

Elected deputies by electoral units, districts and lists of candidates, 3 October 2004

Volilne enote (VE), sedež Volilni okraj (VO), sedež Electoral units (EU) headquarters Electoral districts (ED) headquarters	Skupaj Total	Kandidatne liste <sup>1)</sup> Lists of candidates <sup>1)</sup>								
		SDS	LDS	ZLSD	NSi	SLS	SNS	DeSUS	IT-ns <sup>2)</sup>	MA-ns <sup>2)</sup>
<b>SKUPAJ / TOTAL</b>	<b>90</b>	<b>29</b>	<b>23</b>	<b>10</b>	<b>9</b>	<b>7</b>	<b>6</b>	<b>4</b>	<b>1</b>	<b>1</b>
<b>VE / EU 1 - KRANJ</b>	<b>11</b>	<b>5</b>	<b>3</b>	<b>1</b>	<b>1</b>	<b>1</b>	-	-	-	-
VO / ED 1 Jesenice	1	-	1	-	-	-	-	-	-	-
VO / ED 4 Kranj	1	-	1	-	-	-	-	-	-	-
VO / ED 5 Kranj	1	-	1	-	-	-	-	-	-	-
VO / ED 6 Kranj	1	1	-	-	-	-	-	-	-	-
VO / ED 7 Tržič	2	1	1	-	-	-	-	-	-	-
VO / ED 8 Škofja Loka	2	1	-	-	1	-	-	-	-	-
VO / ED 9 Škofja Loka	2	1	-	-	-	1	-	-	-	-
VO / ED 10 Kamnik	1	1	-	-	-	-	-	-	-	-
VO / ED 11 Idrija	1	-	-	1	-	-	-	-	-	-
<b>VE / EU 2 - POSTOJNA</b>	<b>11</b>	<b>3</b>	<b>2</b>	<b>2</b>	<b>1</b>	<b>1</b>	<b>1</b>	<b>1</b>	-	-
VO / ED 1 Tolmin	2	1	-	-	-	-	-	1	-	-
VO / ED 2 Piran/Pirano	1	-	1	-	-	-	-	-	-	-
VO / ED 3 Isola/Isola	1	-	-	1	-	-	-	-	-	-
VO / ED 4 Koper/Capodistria	1	-	-	1	-	-	-	-	-	-
VO / ED 6 Sežana	2	-	1	-	-	-	1	-	-	-
VO / ED 7 Ilirska Bistrica	1	1	-	-	-	-	-	-	-	-
VO / ED 8 Postojna	1	-	-	-	-	1	-	-	-	-
VO / ED 11 Ajdovščina	2	1	-	-	1	-	-	-	-	-
<b>VE / EU 3 - LJUBLJANA CENTER</b>	<b>11</b>	<b>4</b>	<b>3</b>	<b>2</b>	<b>1</b>	<b>1</b>	-	-	-	-
VO / ED 1 Logatec	1	-	-	-	-	1	-	-	-	-
VO / ED 2 Vrhnika	1	1	-	-	-	-	-	-	-	-
VO / ED 3 Ljubljana Vič-Rudnik	1	1	-	-	-	-	-	-	-	-
VO / ED 5 Ljubljana Vič-Rudnik	1	-	1	-	-	-	-	-	-	-
VO / ED 6 Ljubljana Vič-Rudnik	2	1	-	-	1	-	-	-	-	-
VO / ED 7 Ljubljana Center	1	-	-	1	-	-	-	-	-	-
VO / ED 8 Ljubljana Šiška	1	-	1	-	-	-	-	-	-	-
VO / ED 9 Ljubljana Šiška	2	-	1	1	-	-	-	-	-	-
VO / ED 11 Ljubljana Šiška	1	1	-	-	-	-	-	-	-	-
<b>VE / EU 4 - LJUBLJANA BEŽIGRAD</b>	<b>11</b>	<b>4</b>	<b>4</b>	<b>1</b>	<b>1</b>	-	<b>1</b>	-	-	-
VO / ED 1 Kočevje	1	-	-	1	-	-	-	-	-	-
VO / ED 2 Ribnica	2	1	-	-	1	-	-	-	-	-
VO / ED 3 Grosuplje	1	1	-	-	-	-	-	-	-	-
VO / ED 5 Ljubljana Moste-Polje	1	1	-	-	-	-	-	-	-	-
VO / ED 6 Ljubljana Moste-Polje	2	-	1	-	-	-	1	-	-	-
VO / ED 7 Ljubljana Moste-Polje	1	-	1	-	-	-	-	-	-	-
VO / ED 8 Ljubljana Bežigrad	2	1	1	-	-	-	-	-	-	-
VO / ED 9 Ljubljana Bežigrad	1	-	1	-	-	-	-	-	-	-
VO / ED 10 Domžale	1	1	-	-	-	-	-	-	-	-
VO / ED 11 Domžale	1	-	1	-	-	-	-	-	-	-
<b>VE / EU 5 - CELJE</b>	<b>11</b>	<b>4</b>	<b>2</b>	<b>1</b>	<b>1</b>	<b>1</b>	<b>1</b>	<b>1</b>	-	-
VO / ED 2 Celje	2	1	1	-	-	-	-	-	-	-
VO / ED 3 Celje	1	-	1	-	-	-	-	-	-	-
VO / ED 4 Žalec	2	-	1	-	-	-	-	1	-	-
VO / ED 5 Žalec	1	1	-	-	-	-	-	-	-	-
VO / ED 6 Mozirje	2	1	-	-	-	1	-	-	-	-
VO / ED 7 Velenje	1	-	-	1	-	-	-	-	-	-
VO / ED 8 Velenje	1	-	-	-	1	-	-	-	-	-
VO / ED 9 Slovenj Gradec	1	-	-	-	-	-	1	-	-	-
VO / ED 10 Ravne na Koroškem	1	1	-	-	-	-	-	-	-	-
VO / ED 11 Radlje ob Dravi	2	1	-	-	-	-	1	-	-	-

1) Razlago kratic glej v tabeli 2.1.  
Explanation of abbreviations: see table 2.1.



**4.5 Izvoljeni poslanci in poslanke po volilnih enotah, volilnih okrajih in kandidatnih listah, 3. 10. 2004 (nadaljevanje)**  
Elected deputies by electoral units, districts and lists of candidates, 3 October 2004 (continued)

Volilne enote (VE), sedež Volilni okraj (VO), sedež Electoral units (EU) headquarters Electoral districts (ED) headquarters	Skupaj Total	Kandidatne liste <sup>1)</sup> Lists of candidates <sup>1)</sup>								
		SDS	LDS	ZLSD	NSi	SLS	SNS	DeSUS	IT-ns <sup>2)</sup>	MA-ns <sup>2)</sup>
<b>VE / EU 6 - NOVO MESTO</b>	<b>11</b>	<b>3</b>	<b>3</b>	<b>1</b>	<b>1</b>	<b>1</b>	<b>1</b>	<b>1</b>	-	-
VO / ED 4 Trebnje	2	-	-	-	1	-	-	1	-	-
VO / ED 5 Brežice	1	1	-	-	-	-	-	-	-	-
VO / ED 6 Krško	1	1	-	-	-	-	-	-	-	-
VO / ED 7 Sevnica	2	1	-	-	-	1	-	-	-	-
VO / ED 8 Laško	1	-	-	1	-	-	-	-	-	-
VO / ED 9 Hrastnik	1	-	1	-	-	-	-	-	-	-
VO / ED 10 Trbovlje	2	-	1	-	-	-	1	-	-	-
VO / ED 11 Zagorje ob Savi	1	-	1	-	-	-	-	-	-	-
<b>VE / EU 7 - MARIBOR</b>	<b>11</b>	<b>3</b>	<b>3</b>	<b>1</b>	<b>1</b>	<b>1</b>	<b>1</b>	<b>1</b>	-	-
VO / ED 1 Šmarje pri Jelšah	1	-	-	-	1	-	-	-	-	-
VO / ED 2 Slovenska Bistrica	1	1	-	-	-	-	-	-	-	-
VO / ED 3 Slovenske Konjice	1	1	-	-	-	-	-	-	-	-
VO / ED 4 Ruše	2	-	1	-	-	-	-	1	-	-
VO / ED 6 Maribor	2	1	-	-	-	-	1	-	-	-
VO / ED 7 Maribor	1	-	-	-	-	1	-	-	-	-
VO / ED 8 Maribor	2	-	1	1	-	-	-	-	-	-
VO / ED 10 Maribor	1	-	-	-	-	-	1	-	-	-
VO / ED 11 Maribor	1	-	1	-	-	-	-	-	-	-
<b>VE / EU 8 - PTUJ</b>	<b>11</b>	<b>3</b>	<b>3</b>	<b>1</b>	<b>2</b>	<b>1</b>	<b>1</b>	-	-	-
VO / ED 1 Lendava/Lendva	1	-	-	-	1	-	-	-	-	-
VO / ED 2 Ormož	2	-	1	-	1	-	-	-	-	-
VO / ED 4 Murska Sobota	1	-	1	-	-	-	-	-	-	-
VO / ED 5 Murska Sobota	1	-	1	-	-	-	-	-	-	-
VO / ED 6 Gornja Radgona	1	-	-	1	-	-	-	-	-	-
VO / ED 7 Lenart	1	-	-	-	-	1	-	-	-	-
VO / ED 8 Pesnica	1	-	-	-	-	-	1	-	-	-
VO / ED 9 Ptuj	1	1	-	-	-	-	-	-	-	-
VO / ED 10 Ptuj	1	1	-	-	-	-	-	-	-	-
VO / ED 11 Ptuj	1	1	-	-	-	-	-	-	-	-
<b>VE / EU 9 - KOPER/CAPODISTRIA</b>	<b>1</b>	-	-	-	-	-	-	-	<b>1</b>	-
Italijanska narodna skupnost Italian national community	1	-	-	-	-	-	-	-	1	-
<b>VE / EU 10 - LENDAVA/LENDVA</b>	<b>1</b>	-	-	-	-	-	-	-	-	<b>1</b>
Madžarska narodna skupnost Hungarian national community	1	-	-	-	-	-	-	-	-	1

**4.6 Izvoljeni poslanci in poslanke po volilnih enotah, volilnih okrajih, spolu in starostnih skupinah, 3. 10. 2004**  
 Elected deputies by electoral units, districts, sex and age groups, 3 October 2004

Voilne enote (VE), sedež Volilni okraji (VO), sedež Electoral units (EU) headquarters Electoral districts (ED) headquarters	Skupaj Total	Moški Men	Ženske Women	Starostne skupine Age groups				
				do 29 under 29	30 - 39	40 - 49	50 - 59	60+
<b>SKUPAJ / TOTAL</b>	<b>90</b>	<b>79</b>	<b>11</b>	<b>2</b>	<b>10</b>	<b>44</b>	<b>22</b>	<b>12</b>
<b>VE / EU 1 - KRANJ</b>	<b>11</b>	<b>10</b>	<b>1</b>	-	<b>1</b>	<b>7</b>	<b>3</b>	-
VO / ED 1 Jesenice	1	-	1	-	-	-	1	-
VO / ED 4 Kranj	1	1	-	-	1	-	-	-
VO / ED 5 Kranj	1	1	-	-	1	-	-	-
VO / ED 6 Kranj	1	1	-	-	-	1	-	-
VO / ED 7 Tržič	2	2	-	-	-	2	-	-
VO / ED 8 Škofja Loka	2	2	-	-	-	2	-	-
VO / ED 9 Škofja Loka	2	2	-	-	-	1	1	-
VO / ED 10 Kamnik	1	1	-	-	-	-	1	-
VO / ED 11 Idrija	1	1	-	-	-	1	-	-
<b>VE / EU 2 - POSTOJNA</b>	<b>11</b>	<b>9</b>	<b>2</b>	<b>1</b>	<b>1</b>	<b>4</b>	<b>3</b>	<b>2</b>
VO / ED 1 Tolmin	2	2	-	-	1	-	-	1
VO / ED 2 Piran/Pirano	1	1	-	-	-	1	-	-
VO / ED 3 Isola/isola	1	-	1	-	-	-	1	-
VO / ED 4 Koper/Capodistria	1	1	-	-	-	-	1	-
VO / ED 6 Sežana	2	2	-	-	-	2	-	-
VO / ED 7 Ilirska Bistrica	1	1	-	-	-	1	-	-
VO / ED 8 Postojna	1	1	-	-	-	-	1	-
VO / ED 11 Ajdovščina	2	1	1	1	-	-	-	1
<b>VE / EU 3 - LJUBLJANA CENTER</b>	<b>11</b>	<b>8</b>	<b>3</b>	-	<b>2</b>	<b>1</b>	<b>4</b>	<b>4</b>
VO / ED 1 Logatec	1	1	-	-	-	-	1	-
VO / ED 2 Vrhnika	1	1	-	-	-	-	-	1
VO / ED 3 Ljubljana Vič-Rudnik	1	-	1	-	1	-	-	-
VO / ED 5 Ljubljana Vič-Rudnik	1	1	-	-	-	-	1	-
VO / ED 6 Ljubljana Vič-Rudnik	2	1	1	-	1	-	-	1
VO / ED 7 Ljubljana Center	1	1	-	-	-	-	-	1
VO / ED 8 Ljubljana Šiška	1	-	1	-	-	-	1	-
VO / ED 9 Ljubljana Šiška	2	2	-	-	-	1	1	-
VO / ED 11 Ljubljana Šiška	1	1	-	-	-	-	-	1
<b>VE / EU 4 - LJUBLJANA BEŽIGRAD</b>	<b>11</b>	<b>9</b>	<b>2</b>	<b>1</b>	<b>1</b>	<b>9</b>	-	-
VO / ED 1 Kočevje	1	1	-	-	-	1	-	-
VO / ED 2 Ribnica	2	2	-	-	-	2	-	-
VO / ED 3 Grosuplje	1	1	-	-	-	1	-	-
VO / ED 5 Ljubljana Moste-Polje	1	1	-	-	-	1	-	-
VO / ED 6 Ljubljana Moste-Polje	2	1	1	1	-	1	-	-
VO / ED 7 Ljubljana Moste-Polje	1	1	-	-	-	1	-	-
VO / ED 8 Ljubljana Bežigrad	2	2	-	-	-	2	-	-
VO / ED 9 Ljubljana Bežigrad	1	1	-	-	-	1	-	-
VO / ED 10 Domžale	1	1	-	-	1	-	-	-
VO / ED 11 Domžale	1	-	1	-	-	1	-	-
<b>VE / EU 5 - CELJE</b>	<b>11</b>	<b>11</b>	-	-	<b>1</b>	<b>6</b>	<b>4</b>	-
VO / ED 2 Celje	2	2	-	-	-	1	1	-
VO / ED 3 Celje	1	1	-	-	-	1	-	-
VO / ED 4 Žalec	2	2	-	-	-	1	1	-
VO / ED 5 Žalec	1	1	-	-	-	1	-	-
VO / ED 6 Mozirje	2	2	-	-	1	-	1	-
VO / ED 7 Velenje	1	1	-	-	-	1	-	-
VO / ED 8 Velenje	1	1	-	-	-	1	-	-
VO / ED 9 Slovenj Gradec	1	1	-	-	-	-	1	-
VO / ED 10 Ravne na Koroškem	1	1	-	-	-	1	-	-
VO / ED 11 Radlje ob Dravi	2	2	-	-	-	1	1	-

**4.6 Izvoljeni poslanci in poslanke po volilnih enotah, volilnih okrajih, spolu in starostnih skupinah, 3. 10. 2004 (nadaljevanje)**  
Elected deputies by electoral units, districts, sex and age groups, 3 October 2004 (continued)

Volilne enote (VE), sedež Volilni okraj (VO), sedež Electoral units (EU) headquarters Electoral districts (ED) headquarters	Skupaj Total	Moški Men	Ženske Women	Starostne skupine Age groups				
				do 29 under 29	30 - 39	40 - 49	50 - 59	60+
<b>VE / EU 6 - NOVO MESTO</b>	<b>11</b>	<b>10</b>	<b>1</b>	<b>0</b>	<b>1</b>	<b>8</b>	<b>1</b>	<b>1</b>
VO / ED 4 Trebnje	2	1	1	-	-	1	-	1
VO / ED 5 Brežice	1	1	-	-	-	1	-	-
VO / ED 6 Krško	1	1	-	-	-	1	-	-
VO / ED 7 Sevnica	2	2	-	-	-	2	-	-
VO / ED 8 Laško	1	1	-	-	1	-	-	-
VO / ED 9 Hrastnik	1	1	-	-	-	1	-	-
VO / ED 10 Trbovlje	2	2	-	-	-	1	1	-
VO / ED 11 Zagorje ob Savi	1	1	-	-	-	1	-	-
<b>VE / EU 7 - MARIBOR</b>	<b>11</b>	<b>10</b>	<b>1</b>	<b>-</b>	<b>2</b>	<b>3</b>	<b>5</b>	<b>1</b>
VO / ED 1 Šmarje pri Jelšah	1	1	-	-	-	1	-	-
VO / ED 2 Slovenska Bistrica	1	1	-	-	-	-	1	-
VO / ED 3 Slovenske Konjice	1	1	-	-	-	-	1	-
VO / ED 4 Ruše	2	2	-	-	-	1	1	-
VO / ED 6 Maribor	2	2	-	-	1	1	-	-
VO / ED 7 Maribor	1	1	-	-	1	-	-	-
VO / ED 8 Maribor	2	1	1	-	-	-	1	1
VO / ED 10 Maribor	1	1	-	-	1	-	-	-
VO / ED 11 Maribor	1	1	-	-	-	-	1	-
<b>VE / EU 8 - PTUJ</b>	<b>11</b>	<b>11</b>	<b>-</b>	<b>-</b>	<b>1</b>	<b>6</b>	<b>1</b>	<b>3</b>
VO / ED 1 Lendava/Lendva	1	1	-	-	-	1	-	-
VO / ED 2 Ormož	2	2	-	-	-	1	-	1
VO / ED 4 Murska Sobota	1	1	-	-	-	-	-	1
VO / ED 5 Murska Sobota	1	1	-	-	-	1	-	-
VO / ED 6 Gornja Radgona	1	1	-	-	-	-	-	1
VO / ED 7 Lenart	1	1	-	-	-	1	-	-
VO / ED 8 Pesnica	1	1	-	-	1	-	-	-
VO / ED 9 Ptuj	1	1	-	-	-	1	-	-
VO / ED 10 Ptuj	1	1	-	-	-	-	1	-
VO / ED 11 Ptuj	1	1	-	-	-	1	-	-
<b>VE / EU 9 - KOPER/CAPODISTRIA</b>	<b>1</b>	<b>1</b>	<b>-</b>	<b>-</b>	<b>-</b>	<b>-</b>	<b>1</b>	<b>-</b>
Italijanska narodna skupnost Italian national community	1	1	-	-	-	-	1	-
<b>VE / EU 10 - LENDAVA/LENDVA</b>	<b>1</b>	<b>-</b>	<b>1</b>	<b>-</b>	<b>-</b>	<b>-</b>	<b>-</b>	<b>1</b>
Madžarska narodna skupnost Hungarian national community	1	-	1	-	-	-	-	1

**4.7 Izvoljeni poslanci in poslanke po volilnih enotah, spolu, starostnih skupinah in kandidatnih listah, 3. 10. 2004**  
 Elected deputies by electoral units, sex, age groups and lists of candidates, 3 October 2004

Kandidatne liste Volilne enote (VE), sedež	Skupaj Total	Moški Men	Ženske Women	Pov- prečna starost Mean age	Starostne skupine Age groups					Lists of candidates Electoral units (EU) headquarters
					do 29 let under 29	30 - 39	40 - 49	50 - 59	60 +	
<b>SKUPAJ</b>	<b>90</b>	<b>79</b>	<b>11</b>	<b>47,82</b>	<b>2</b>	<b>10</b>	<b>44</b>	<b>22</b>	<b>12</b>	<b>TOTAL</b>
Liberalna demokracija Slovenije (LDS)	23	20	3	47,48	-	1	14	5	3	Liberal Democracy of Slovenia
Nova Slovenija - Krščanska ljudska stranka (NSi)	9	7	2	44,89	-	1	7	-	1	New Slovenia - Christian People's Party
Slovenska ljudska stranka (SLS)	7	7	-	48,00	-	1	3	3	-	Slovenian People's Party
Združena lista socialnih demokratov (ZLSD)	10	8	2	51,90	-	1	3	4	2	The United List of Social Democrats
Slovenska demokratska stranka (SDS)	29	27	2	46,93	1	4	15	6	3	Slovenian Democratic Party
Slovenska nacionalna stranka (SNS)	6	5	1	39,67	1	2	2	1	-	Slovenian National Party
Demokratska stranka upokojencev Slovenije (DeSUS)	4	4	-	60,00	-	-	-	2	2	Democratic Party of Retired Persons of Slovenia
Italijanska narodnostna skupnost (IT - ns)	1	1	-	50,00	-	-	-	1	-	Italian national community
Madžarska narodnostna skupnost (MA - ns)	1	-	1	64,00	-	-	-	-	1	Hungarian national community
<b>VE 1 - KRANJ</b>	<b>11</b>	<b>10</b>	<b>1</b>	<b>46,36</b>	<b>-</b>	<b>1</b>	<b>7</b>	<b>3</b>	<b>-</b>	<b>EU 1 - KRANJ</b>
Liberalna demokracija Slovenije (LDS)	3	2	1	43,00	-	1	1	1	-	Liberal Democracy of Slovenia
Nova Slovenija - Krščanska ljudska stranka (NSi)	1	1	-	44,00	-	-	1	-	-	New Slovenia - Christian People's Party
Slovenska ljudska stranka (SLS)	1	1	-	46,00	-	-	1	-	-	Slovenian People's Party
Združena lista socialnih demokratov (ZLSD)	1	1	-	48,00	-	-	1	-	-	The United List of Social Democrats
Slovenska demokratska stranka (SDS)	5	5	-	48,60	-	-	3	2	-	Slovenian Democratic Party
<b>VE 2 - POSTOJNA</b>	<b>11</b>	<b>9</b>	<b>2</b>	<b>48,09</b>	<b>1</b>	<b>1</b>	<b>4</b>	<b>3</b>	<b>2</b>	<b>EU 2 - POSTOJNA</b>
Liberalna demokracija Slovenije (LDS)	2	2	-	42,00	-	-	2	-	-	Liberal Democracy of Slovenia
Nova Slovenija - Krščanska ljudska stranka (NSi)	1	1	-	60,00	-	-	-	-	1	New Slovenia - Christian People's Party
Slovenska ljudska stranka (SLS)	1	1	-	55,00	-	-	-	1	-	Slovenian People's Party
Združena lista socialnih demokratov (ZLSD)	2	1	1	56,00	-	-	-	2	-	The United List of Social Democrats
Slovenska demokratska stranka (SDS)	3	2	1	36,00	1	1	1	-	-	Slovenian Democratic Party
Slovenska nacionalna stranka (SNS)	1	1	-	42,00	-	-	1	-	-	Slovenian National Party
Demokratska stranka upokojencev Slovenije (DeSUS)	1	1	-	68,00	-	-	-	-	1	Democratic Party of Retired Persons of Slovenia
<b>VE 3 - LJUBLJANA CENTER</b>	<b>11</b>	<b>8</b>	<b>3</b>	<b>52,27</b>	<b>0</b>	<b>2</b>	<b>1</b>	<b>4</b>	<b>4</b>	<b>EU 3 - LJUBLJANA CENTER</b>
Liberalna demokracija Slovenije (LDS)	3	2	1	51,00	-	-	1	2	-	Liberal Democracy of Slovenia
Nova Slovenija - Krščanska ljudska stranka (NSi)	1	-	1	32,00	-	1	-	-	-	New Slovenia - Christian People's Party
Slovenska ljudska stranka (SLS)	1	1	-	54,00	-	-	-	1	-	Slovenian People's Party
Združena lista socialnih demokratov (ZLSD)	2	2	-	60,50	-	-	-	1	1	The United List of Social Democrats
Slovenska demokratska stranka (SDS)	4	3	1	53,75	-	1	-	-	3	Slovenian Democratic Party
<b>VE 4 - LJUBLJANA BEŽIGRAD</b>	<b>11</b>	<b>9</b>	<b>2</b>	<b>42,73</b>	<b>1</b>	<b>1</b>	<b>9</b>	<b>-</b>	<b>-</b>	<b>EU 4 - LJUBLJANA BEŽIGRAD</b>
Liberalna demokracija Slovenije (LDS)	4	3	1	44,00	-	-	4	-	-	Liberal Democracy of Slovenia
Nova Slovenija - Krščanska ljudska stranka (NSi)	1	1	-	46,00	-	-	1	-	-	New Slovenia - Christian People's Party
Združena lista socialnih demokratov (ZLSD)	1	1	-	44,00	-	-	1	-	-	The United List of Social Democrats
Slovenska demokratska stranka (SDS)	4	4	-	44,00	-	1	3	-	-	Slovenian Democratic Party
Slovenska nacionalna stranka (SNS)	1	-	1	28,00	1	-	-	-	-	Slovenian National Party

**4.7 Izvoljeni poslanci in poslanke po volilnih enotah, spolu, starostnih skupinah in kandidatnih listah, 3. 10. 2004 (nadaljevanje)**  
Elected deputies by electoral units, sex, age groups and lists of candidates, 3 October 2004 (continued)

Kandidatne liste Volilne enote (VE), sedež	Skupaj Total	Moški Men	Ženske Women	Pov- prečna starost Mean age	Starostne skupine Age groups					Lists of candidates Electoral units (EU) headquarters
					do 29 let under 29	30 - 39	40 - 49	50 - 59	60 +	
<b>VE 5 - CELJE</b>	<b>11</b>	<b>11</b>	<b>-</b>	<b>48,73</b>	<b>-</b>	<b>1</b>	<b>6</b>	<b>4</b>	<b>-</b>	<b>EU 5 - CELJE</b>
Liberalna demokracija Slovenije (LDS)	2	2	-	47,50	-	-	2	-	-	Liberal Democracy of Slovenia
Nova Slovenija - Krščanska ljudska stranka (NSi)	1	1	-	44,00	-	-	1	-	-	New Slovenia - Christian People's Party
Slovenska ljudska stranka (SLS)	1	1	-	56,00	-	-	0	1	-	Slovenian People's Party
Združena lista socialnih demokratov (ZLSD)	1	1	-	43,00	-	-	1	-	-	The United List of Social Democrats
Slovenska demokratska stranka (SDS)	4	4	-	45,75	-	1	2	1	-	Slovenian Democratic Party
Slovenska nacionalna stranka (SNS)	1	1	-	56,00	-	-	-	1	-	Slovenian National Party
Demokratska stranka upokojencev Slovenije (DeSUS)	1	1	-	59,00	-	-	-	1	-	Democratic Party of Retired Persons of Slovenia
<b>VE 6 - NOVO MESTO</b>	<b>11</b>	<b>10</b>	<b>1</b>	<b>44,91</b>	<b>-</b>	<b>1</b>	<b>8</b>	<b>1</b>	<b>1</b>	<b>EU 6 - NOVO MESTO</b>
Liberalna demokracija Slovenije (LDS)	3	3	-	45,67	-	-	2	1	-	Liberal Democracy of Slovenia
Nova Slovenija - Krščanska ljudska stranka (NSi)	1	-	1	40,00	-	-	1	-	-	New Slovenia - Christian People's Party
Slovenska ljudska stranka (SLS)	1	1	-	44,00	-	-	1	-	-	Slovenian People's Party
Združena lista socialnih demokratov (ZLSD)	1	1	-	33,00	-	1	-	-	-	The United List of Social Democrats
Slovenska demokratska stranka (SDS)	3	3	-	42,67	-	-	3	-	-	Slovenian Democratic Party
Slovenska nacionalna stranka (SNS)	1	1	-	49,00	-	-	1	-	-	Slovenian National Party
Demokratska stranka upokojencev Slovenije (DeSUS)	1	1	-	63,00	-	-	-	-	1	Democratic Party of Retired Persons of Slovenia
<b>VE 7 - MARIBOR</b>	<b>11</b>	<b>10</b>	<b>1</b>	<b>48,45</b>	<b>-</b>	<b>2</b>	<b>3</b>	<b>5</b>	<b>1</b>	<b>EU 7 - MARIBOR</b>
Liberalna demokracija Slovenije (LDS)	3	3	-	52,33	-	-	1	1	1	Liberal Democracy of Slovenia
Nova Slovenija - Krščanska ljudska stranka (NSi)	1	1	-	44,00	-	-	1	-	-	New Slovenia - Christian People's Party
Slovenska ljudska stranka (SLS)	1	1	-	39,00	-	1	-	-	-	Slovenian People's Party
Združena lista socialnih demokratov (ZLSD)	1	-	1	56,00	-	-	-	1	-	The United List of Social Democrats
Slovenska demokratska stranka (SDS)	3	3	-	51,33	-	-	1	2	-	Slovenian Democratic Party
Slovenska nacionalna stranka (SNS)	1	1	-	33,00	-	1	-	-	-	Slovenian National Party
Demokratska stranka upokojencev Slovenije (DeSUS)	1	1	-	50,00	-	-	-	1	-	Democratic Party of Retired Persons of Slovenia
<b>VE 8 - PTUJ</b>	<b>11</b>	<b>11</b>	<b>-</b>	<b>49,36</b>	<b>-</b>	<b>1</b>	<b>6</b>	<b>1</b>	<b>3</b>	<b>EU 8 - PTUJ</b>
Liberalna demokracija Slovenije (LDS)	3	3	-	53,67	-	-	1	-	2	Liberal Democracy of Slovenia
Nova Slovenija - Krščanska ljudska stranka (NSi)	2	2	-	47,00	-	-	2	-	-	New Slovenia - Christian People's Party
Slovenska ljudska stranka (SLS)	1	1	-	42,00	-	-	1	-	-	Slovenian People's Party
Združena lista socialnih demokratov (ZLSD)	1	1	-	62,00	-	-	-	-	1	The United List of Social Democrats
Slovenska demokratska stranka (SDS)	3	3	-	51,33	-	-	2	1	-	Slovenian Democratic Party
Slovenska nacionalna stranka (SNS)	1	1	-	30,00	-	1	-	-	-	Slovenian National Party
<b>VE / EU 9 - KOPER/CAPODISTRIA</b>	<b>1</b>	<b>1</b>	<b>-</b>	<b>50,00</b>	<b>-</b>	<b>-</b>	<b>-</b>	<b>1</b>	<b>-</b>	<b>VE / EU 9 - KOPER/CAPODISTRIA</b>
Italijanska narodna skupnost	1	1	-	50,00	-	-	-	1	-	Italian national community
<b>VE / EU 10 - LENDAVAL/LENDVA</b>	<b>1</b>	<b>-</b>	<b>1</b>	<b>64,00</b>	<b>-</b>	<b>-</b>	<b>-</b>	<b>-</b>	<b>1</b>	<b>VE / EU 10 - LENDAVAL/LENDVA</b>
Madžarska narodna skupnost	1	-	1	64,00	-	-	-	-	1	Hungarian national community

**4.8 Izvoljeni poslanci in poslanke po volilnih enotah, volilnih okrajih in stopnjah izobrazbe, 3. 10. 2004**  
 Elected deputies by electoral units, districts and level of education, 3 October 2004

Volilne enote (VE), sedež Volilni okraj (VO), sedež Electoral units (EU) headquarters Electoral districts (ED) headquarters	Skupaj Total	Stopnja izobrazbe Level of education						
		niža ali srednja poklicna vocational education	srednja strokovna in srednja splošna (gimnazije) upper secondary professional or general	višja in višja strokovna college and vocational college	visoka strokovna in univerzitetna university degree	magistrska, specialistična master's degree or speciali- sation	doktorska doctor's degree	ni navedena unknown
<b>SKUPAJ / TOTAL</b>	<b>90</b>	<b>2</b>	<b>15</b>	<b>5</b>	<b>51</b>	<b>8</b>	<b>8</b>	<b>1</b>
<b>VE / EU 1 - KRANJ</b>	<b>11</b>	-	<b>1</b>	<b>1</b>	<b>6</b>	<b>2</b>	<b>1</b>	-
VO / ED 1 Jesenice	1	-	-	-	1	-	-	-
VO / ED 4 Kranj	1	-	-	-	-	-	1	-
VO / ED 5 Kranj	1	-	-	-	-	-	1	-
VO / ED 6 Kranj	1	-	-	-	-	1	-	-
VO / ED 7 Tržič	2	-	1	-	-	1	-	-
VO / ED 8 Škofja Loka	2	-	-	-	2	-	-	-
VO / ED 9 Škofja Loka	2	-	-	-	2	-	-	-
VO / ED 10 Kamnik	1	-	-	1	-	-	-	-
VO / ED 11 Idrija	1	-	-	-	1	-	-	-
<b>VE / EU 2 - POSTOJNA</b>	<b>11</b>	-	<b>2</b>	-	<b>6</b>	-	<b>3</b>	-
VO / ED 1 Tolmin	2	-	-	-	2	-	-	-
VO / ED 2 Piran/Pirano	1	-	-	-	-	-	1	-
VO / ED 3 Isola/Isola	1	-	-	-	1	-	-	-
VO / ED 4 Koper/Capodistria	1	-	-	-	1	-	-	-
VO / ED 6 Sežana	2	-	1	-	1	-	-	-
VO / ED 7 Ilirska Bistrica	1	-	-	-	-	-	1	-
VO / ED 8 Postojna	1	-	-	-	1	-	-	-
VO / ED 11 Ajdovščina	2	-	1	-	-	-	1	-
<b>VE / EU 3 - LJUBLJANA CENTER</b>	<b>11</b>	<b>1</b>	<b>3</b>	-	<b>6</b>	-	<b>1</b>	-
VO / ED 1 Logatec	1	-	1	-	-	-	-	-
VO / ED 2 Vrhnika	1	-	-	-	1	-	-	-
VO / ED 3 Ljubljana Vič-Rudnik	1	-	1	-	-	-	-	-
VO / ED 5 Ljubljana Vič-Rudnik	1	-	-	-	-	-	1	-
VO / ED 6 Ljubljana Vič-Rudnik	2	-	-	-	2	-	-	-
VO / ED 7 Ljubljana Center	1	-	-	-	1	-	-	-
VO / ED 8 Ljubljana Šiška	1	-	-	-	1	-	-	-
VO / ED 9 Ljubljana Šiška	2	1	1	-	-	-	-	-
VO / ED 11 Ljubljana Šiška	1	-	-	-	1	-	-	-
<b>VE / EU 4 - LJUBLJANA BEŽIGRAD</b>	<b>11</b>	-	<b>1</b>	-	<b>7</b>	<b>3</b>	-	-
VO / ED 1 Kočevje	1	-	-	-	1	-	-	-
VO / ED 2 Ribnica	2	-	-	-	1	1	-	-
VO / ED 3 Grosuplje	1	-	-	-	1	-	-	-
VO / ED 5 Ljubljana Moste-Polje	1	-	-	-	1	-	-	-
VO / ED 6 Ljubljana Moste-Polje	2	-	-	-	2	-	-	-
VO / ED 7 Ljubljana Moste-Polje	1	-	-	-	-	1	-	-
VO / ED 8 Ljubljana Bežigrad	2	-	-	-	1	1	-	-
VO / ED 9 Ljubljana Bežigrad	1	-	-	-	-	1	-	-
VO / ED 10 Domžale	1	-	1	-	-	-	-	-
VO / ED 11 Domžale	1	-	-	-	1	-	-	-
<b>VE / EU 5 - CELJE</b>	<b>11</b>	-	<b>4</b>	-	<b>6</b>	-	<b>1</b>	-
VO / ED 2 Celje	2	-	1	-	-	-	1	-
VO / ED 3 Celje	1	-	-	-	-	-	1	-
VO / ED 4 Žalec	2	-	1	-	1	-	-	-
VO / ED 5 Žalec	1	-	1	-	-	-	-	-
VO / ED 6 Mozirje	2	-	1	-	1	-	-	-
VO / ED 7 Velenje	1	-	-	-	1	-	-	-
VO / ED 8 Velenje	1	-	-	-	1	-	-	-
VO / ED 9 Slovenj Gradec	1	-	-	-	1	-	-	-
VO / ED 10 Ravne na Koroškem	1	-	-	-	1	-	-	-
VO / ED 11 Radlje ob Dravi	2	-	-	-	2	-	-	-

**4.8 Izvoljeni poslanci in poslanke po volilnih enotah, volilnih okrajih in stopnjah izobrazbe, 3. 10. 2004 (nadaljevanje)**  
Elected deputies by electoral units, districts and level of education, 3 October 2004 (continued)

Volilne enote (VE), sedež Volilni okraj (VO), sedež Electoral units (EU) headquarters Electoral districts (ED) headquarters	Skupaj Total	Stopnja izobrazbe Level of education						
		nižja ali srednja poklicna vocational education	srednja strokovna in srednja splošna (gimnazije) upper secondary professional or general	višja in višja strokovna college and vocational college	visoka strokovna in univerzitetna university degree	magistrska, specialistična master's degree or speciali- sation	doktorska doctor's degree	ni navedena unknown
<b>VE / EU 6 - NOVO MESTO</b>	<b>11</b>	<b>1</b>	<b>1</b>	<b>3</b>	<b>4</b>	<b>1</b>	<b>1</b>	<b>-</b>
VO / ED 4 Trebnje	2	-	-	-	1	-	1	-
VO / ED 5 Brežice	1	-	-	-	-	1	-	-
VO / ED 6 Krško	1	-	-	-	1	-	-	-
VO / ED 7 Sevnica	2	-	-	1	1	-	-	-
VO / ED 8 Laško	1	1	-	-	-	-	-	-
VO / ED 9 Hrastnik	1	-	1	-	-	-	-	-
VO / ED 10 Trbovlje	2	-	-	1	1	-	-	-
VO / ED 11 Zagorje ob Savi	1	-	-	1	-	-	-	-
<b>VE / EU 7 - MARIBOR</b>	<b>11</b>	<b>-</b>	<b>-</b>	<b>1</b>	<b>9</b>	<b>1</b>	<b>-</b>	<b>-</b>
VO / ED 1 Šmarje pri Jelšah	1	-	-	-	1	-	-	-
VO / ED 2 Slovenska Bistrica	1	-	-	-	1	-	-	-
VO / ED 3 Slovenske Konjice	1	-	-	-	1	-	-	-
VO / ED 4 Ruše	2	-	-	-	2	-	-	-
VO / ED 6 Maribor	2	-	-	-	2	-	-	-
VO / ED 7 Maribor	1	-	-	-	1	-	-	-
VO / ED 8 Maribor	2	-	-	-	1	1	-	-
VO / ED 10 Maribor	1	-	-	-	1	-	-	-
VO / ED 11 Maribor	1	-	-	1	-	-	-	-
<b>VE / EU 8 - PTUJ</b>	<b>11</b>	<b>-</b>	<b>2</b>	<b>-</b>	<b>7</b>	<b>1</b>	<b>1</b>	<b>-</b>
VO / ED 1 Lendava/Lendva	1	-	-	-	1	-	-	-
VO / ED 2 Ormož	2	-	-	-	2	-	-	-
VO / ED 4 Murska Sobota	1	-	-	-	1	-	-	-
VO / ED 5 Murska Sobota	1	-	-	-	-	-	1	-
VO / ED 6 Gornja Radgona	1	-	-	-	1	-	-	-
VO / ED 7 Lenart	1	-	-	-	-	1	-	-
VO / ED 8 Pesnica	1	-	1	-	-	-	-	-
VO / ED 9 Ptuj	1	-	-	-	1	-	-	-
VO / ED 10 Ptuj	1	-	-	-	1	-	-	-
VO / ED 11 Ptuj	1	-	1	-	-	-	-	-
<b>VE / EU 9 - KOPER/CAPODISTRIA</b>	<b>1</b>	<b>-</b>	<b>-</b>	<b>-</b>	<b>-</b>	<b>-</b>	<b>-</b>	<b>1</b>
Italijanska narodna skupnost Italian national community	1	-	-	-	-	-	-	1
<b>VE / EU 10 - LENDAVA/LENDVA</b>	<b>1</b>	<b>-</b>	<b>1</b>	<b>-</b>	<b>-</b>	<b>-</b>	<b>-</b>	<b>-</b>
Madžarska narodna skupnost Hungarian national community	1	-	1	-	-	-	-	-

## 4.9 Izvoljeni poslanci in poslanke po volilnih enotah, stopnji izobrazbe in kandidatnih listah, 3. 10. 2004

Elected deputies by electoral units, level of education and lists of candidates, 3 October 2004

Kandidatne liste Volilne enote (VE), sedež	Skupaj Total	Stopnja izobrazbe Level of education							Lists of candidates Electoral units (EU) headquarters
		niža ali srednja poklicna voca- tional educa- tion	srednja strokov- na in srednja splošna (gim- nazije) upper secon- dary profe- ssional or general	višja in višja stro- kovna college and voca- tional college	visoka strokov- na in univerzi- tetna univer- sity degree	magis- trska, speciali- stična master's degree or special- isation	dok- torska doctor's degree	ni na- vedena un- known	
<b>SKUPAJ</b>	<b>90</b>	<b>2</b>	<b>15</b>	<b>5</b>	<b>51</b>	<b>8</b>	<b>8</b>	<b>1</b>	<b>TOTAL</b>
Liberalna demokracija Slovenije (LDS)	23	-	2	2	11	3	5	-	Liberal Democracy of Slovenia
Nova Slovenija - Krščanska ljudska stranka (NSi)	9	-	-	-	7	1	1	-	New Slovenia - Christian People's Party
Slovenska ljudska stranka (SLS)	7	-	1	-	5	1	-	-	Slovenian People's Party
Združena lista socialnih demokratov (ZLSD)	10	2	-	-	7	1	-	-	The United List of Social Democrats
Slovenska demokratska stranka (SDS)	29	-	8	2	16	2	1	-	Slovenian Democratic Party
Slovenska nacionalna stranka (SNS)	6	-	2	1	3	-	-	-	Slovenian National Party
Demokratska stranka upokojencev Slovenije (DeSUS)	4	-	1	-	2	-	1	-	Democratic Party of Retired Persons of Slovenia
Italijanska narodnostna skupnost (IT - ns)	1	-	-	-	-	-	-	1	Italian national community
Madžarska narodnostna skupnost (MA - ns)	1	-	1	-	-	-	-	-	Hungarian national community
<b>VE 1 - KRANJ</b>	<b>11</b>	<b>-</b>	<b>1</b>	<b>1</b>	<b>6</b>	<b>2</b>	<b>1</b>	<b>-</b>	<b>EU 1 - KRANJ</b>
Liberalna demokracija Slovenije (LDS)	3	-	-	-	1	1	1	-	Liberal Democracy of Slovenia
Nova Slovenija - Krščanska ljudska stranka (NSi)	1	-	-	-	1	-	-	-	New Slovenia - Christian People's Party
Slovenska ljudska stranka (SLS)	1	-	-	-	1	-	-	-	Slovenian People's Party
Združena lista socialnih demokratov (ZLSD)	1	-	-	-	1	-	-	-	The United List of Social Democrats
Slovenska demokratska stranka (SDS)	5	-	1	1	2	1	-	-	Slovenian Democratic Party
<b>VE 2 - POSTOJNA</b>	<b>11</b>	<b>-</b>	<b>2</b>	<b>-</b>	<b>6</b>	<b>-</b>	<b>3</b>	<b>-</b>	<b>EU 2 - POSTOJNA</b>
Liberalna demokracija Slovenije (LDS)	2	-	-	-	1	-	1	-	Liberal Democracy of Slovenia
Nova Slovenija - Krščanska ljudska stranka (NSi)	1	-	-	-	-	-	1	-	New Slovenia - Christian People's Party
Slovenska ljudska stranka (SLS)	1	-	-	-	1	-	-	-	Slovenian People's Party
Združena lista socialnih demokratov (ZLSD)	2	-	-	-	2	-	-	-	The United List of Social Democrats
Slovenska demokratska stranka (SDS)	3	-	1	-	1	-	1	-	Slovenian Democratic Party
Slovenska nacionalna stranka (SNS)	1	-	1	-	-	-	-	-	Slovenian National Party
Demokratska stranka upokojencev Slovenije (DeSUS)	1	-	-	-	1	-	-	-	Democratic Party of Retired Persons of Slovenia
<b>VE 3 - LJUBLJANA CENTER</b>	<b>11</b>	<b>1</b>	<b>3</b>	<b>-</b>	<b>6</b>	<b>-</b>	<b>1</b>	<b>-</b>	<b>EU 3 - LJUBLJANA CENTER</b>
Liberalna demokracija Slovenije (LDS)	3	-	1	-	1	-	1	-	Liberal Democracy of Slovenia
Nova Slovenija - Krščanska ljudska stranka (NSi)	1	-	-	-	1	-	-	-	New Slovenia - Christian People's Party
Slovenska ljudska stranka (SLS)	1	-	1	-	-	-	-	-	Slovenian People's Party
Združena lista socialnih demokratov (ZLSD)	2	1	-	-	1	-	-	-	The United List of Social Democrats
Slovenska demokratska stranka (SDS)	4	-	1	-	3	-	-	-	Slovenian Democratic Party
<b>VE 4 - LJUBLJANA BEŽIGRAD</b>	<b>11</b>	<b>-</b>	<b>1</b>	<b>-</b>	<b>7</b>	<b>3</b>	<b>-</b>	<b>-</b>	<b>EU 4 - LJUBLJANA BEŽIGRAD</b>
Liberalna demokracija Slovenije (LDS)	4	-	-	-	2	2	-	-	Liberal Democracy of Slovenia
Nova Slovenija - Krščanska ljudska stranka (NSi)	1	-	-	-	-	1	-	-	New Slovenia - Christian People's Party
Združena lista socialnih demokratov (ZLSD)	1	-	-	-	1	-	-	-	The United List of Social Democrats
Slovenska demokratska stranka (SDS)	4	-	1	-	3	-	-	-	Slovenian Democratic Party
Slovenska nacionalna stranka (SNS)	1	-	-	-	1	-	-	-	Slovenian National Party



**4.9 Izvoljeni poslanci in poslanke po volilnih enotah, stopnji izobrazbe in kandidatnih listah, 3. 10. 2004 (nadaljevanje)**  
Elected deputies by electoral units, level of education and lists of candidates, 3 October 2004 (continued)

Kandidatne liste Volilne enote (VE), sedež	Skupaj Total	Stopnja izobrazbe Level of education							Lists of candidates Electoral units (EU) headquarters
		nizja ali srednja poklicna voca- tional educa- tion	srednja strokov- na in srednja splošna (gim- nazije) upper secon- dary profe- ssional or general	višja in višja stro- kovna college and voca- tional college	visoka strokov- na in univerzi- tetna univer- sity degree	magis- trska, speciali- stična master's degree or special- isation	dok- torska doctor's degree	ni na- vedena un- known	
<b>VE 5 - CELJE</b>	<b>11</b>	-	<b>4</b>	-	<b>6</b>	-	<b>1</b>	-	<b>EU 5 - CELJE</b>
Liberalna demokracija Slovenije (LDS)	2	-	-	-	1	-	1	-	Liberal Democracy of Slovenia
Nova Slovenija - Krščanska ljudska stranka (NSi)	1	-	-	-	1	-	-	-	New Slovenia - Christian People's Party
Slovenska ljudska stranka (SLS)	1	-	-	-	1	-	-	-	Slovenian People's Party
Združena lista socialnih demokratov (ZLSD)	1	-	-	-	1	-	-	-	The United List of Social Democrats
Slovenska demokratska stranka (SDS)	4	-	3	-	1	-	-	-	Slovenian Democratic Party
Slovenska nacionalna stranka (SNS)	1	-	-	-	1	-	-	-	Slovenian National Party
Demokratska stranka upokojencev Slovenije (DeSUS)	1	-	1	-	-	-	-	-	Democratic Party of Retired Persons of Slovenia
<b>VE 6 - NOVO MESTO</b>	<b>11</b>	<b>1</b>	<b>1</b>	<b>3</b>	<b>4</b>	<b>1</b>	<b>1</b>	-	<b>EU 6 - NOVO MESTO</b>
Liberalna demokracija Slovenije (LDS)	3	-	1	1	1	-	-	-	Liberal Democracy of Slovenia
Nova Slovenija - Krščanska ljudska stranka (NSi)	1	-	-	-	1	-	-	-	New Slovenia - Christian People's Party
Slovenska ljudska stranka (SLS)	1	-	-	-	1	-	-	-	Slovenian People's Party
Združena lista socialnih demokratov (ZLSD)	1	1	-	-	-	-	-	-	The United List of Social Democrats
Slovenska demokratska stranka (SDS)	3	-	-	1	1	1	-	-	Slovenian Democratic Party
Slovenska nacionalna stranka (SNS)	1	-	-	1	-	-	-	-	Slovenian National Party
Demokratska stranka upokojencev Slovenije (DeSUS)	1	-	-	-	-	-	1	-	Democratic Party of Retired Persons of Slovenia
<b>VE 7 - MARIBOR</b>	<b>11</b>	-	-	<b>1</b>	<b>9</b>	<b>1</b>	-	-	<b>EU 7 - MARIBOR</b>
Liberalna demokracija Slovenije (LDS)	3	-	-	1	2	-	-	-	Liberal Democracy of Slovenia
Nova Slovenija - Krščanska ljudska stranka (NSi)	1	-	-	-	1	-	-	-	New Slovenia - Christian People's Party
Slovenska ljudska stranka (SLS)	1	-	-	-	1	-	-	-	Slovenian People's Party
Združena lista socialnih demokratov (ZLSD)	1	-	-	-	-	1	-	-	The United List of Social Democrats
Slovenska demokratska stranka (SDS)	3	-	-	-	3	-	-	-	Slovenian Democratic Party
Slovenska nacionalna stranka (SNS)	1	-	-	-	1	-	-	-	Slovenian National Party
Demokratska stranka upokojencev Slovenije (DeSUS)	1	-	-	-	1	-	-	-	Democratic Party of Retired Persons of Slovenia
<b>VE 8 - PTUJ</b>	<b>11</b>	-	<b>2</b>	-	<b>7</b>	<b>1</b>	<b>1</b>	-	<b>EU 8 - PTUJ</b>
Liberalna demokracija Slovenije (LDS)	3	-	-	-	2	-	1	-	Liberal Democracy of Slovenia
Nova Slovenija - Krščanska ljudska stranka (NSi)	2	-	-	-	2	-	-	-	New Slovenia - Christian People's Party
Slovenska ljudska stranka (SLS)	1	-	-	-	-	1	-	-	Slovenian People's Party
Združena lista socialnih demokratov (ZLSD)	1	-	-	-	1	-	-	-	The United List of Social Democrats
Slovenska demokratska stranka (SDS)	3	-	1	-	2	-	-	-	Slovenian Democratic Party
Slovenska nacionalna stranka (SNS)	1	-	1	-	-	-	-	-	Slovenian National Party
<b>VE / EU 9 - KOPER/CAPODISTRIA</b>	<b>1</b>	-	-	-	-	-	-	<b>1</b>	<b>VE / EU 9 - KOPER/CAPODISTRIA</b>
Italijanska narodna skupnost	1	-	-	-	-	-	-	1	Italian national community
<b>VE / EU 10 - LENDAVAL/LENDVA</b>	<b>1</b>	-	<b>1</b>	-	-	-	-	-	<b>VE / EU 10 - LENDAVAL/LENDVA</b>
Madžarska narodna skupnost	1	-	1	-	-	-	-	-	Hungarian national community

**4.10 Izvoljeni poslanci in poslanke po volilnih enotah in poklicnih skupinah, 3. 10. 2004**

Elected deputies by electoral units and occupational groups, 3 October 2004

	Skupaj Total	Poklicne skupine oz. status <sup>1)</sup> Occupational groups or status <sup>1)</sup>						Status Status	
		zakonodajalci/zakonodajalke, visoki uradniki/visoke uradnice, menedžerji/menedžerke legislators, senior officials and managers	strokovnjaki/strokovnjakinje professionals	tehnik/tehnice in drugi strokovni sodelavci/druge strokovne sodelavke technicians and associate professionals	uradniki/uradnice clerks	poklici za storitve, prodajalci/prodajalke service workers and shop and market sales workers	poklici za neindustrijski način dela craft and related trades workers	osebe z lastnimi dohodki persons with income of their own	drugo <sup>2)</sup> other <sup>2)</sup>
<b>SKUPAJ / TOTAL</b>	<b>90</b>	<b>63</b>	<b>15</b>	<b>6</b>	<b>1</b>	<b>1</b>	<b>1</b>	<b>2</b>	<b>1</b>
<b>VE / EU 1 - KRANJ</b>	<b>11</b>	<b>7</b>	<b>2</b>	<b>1</b>	<b>1</b>	-	-	-	-
VO / ED 1 Jesenice	1	1	-	-	-	-	-	-	-
VO / ED 4 Kranj	1	1	-	-	-	-	-	-	-
VO / ED 5 Kranj	1	1	-	-	-	-	-	-	-
VO / ED 6 Kranj	1	1	-	-	-	-	-	-	-
VO / ED 7 Tržič	2	1	1	-	-	-	-	-	-
VO / ED 8 Škofja Loka	2	-	1	1	-	-	-	-	-
VO / ED 9 Škofja Loka	2	2	-	-	-	-	-	-	-
VO / ED 10 Kamnik	1	-	-	-	1	-	-	-	-
VO / ED 11 Idrija	1	1	-	-	-	-	-	-	-
<b>VE / EU 2 - POSTOJNA</b>	<b>11</b>	<b>6</b>	<b>4</b>	<b>1</b>	-	-	-	-	-
VO / ED 1 Tolmin	2	1	1	-	-	-	-	-	-
VO / ED 2 Piran/Pirano	1	1	-	-	-	-	-	-	-
VO / ED 3 Isola/Isola	1	1	-	-	-	-	-	-	-
VO / ED 4 Koper/Capodistria	1	1	-	-	-	-	-	-	-
VO / ED 6 Sežana	2	1	-	1	-	-	-	-	-
VO / ED 7 Ilirska Bistrica	1	-	1	-	-	-	-	-	-
VO / ED 8 Postojna	1	-	1	-	-	-	-	-	-
VO / ED 11 Ajdovščina	2	1	1	-	-	-	-	-	-
<b>VE / EU 3 - LJUBLJANA CENTER</b>	<b>11</b>	<b>6</b>	<b>2</b>	<b>2</b>	-	-	-	<b>1</b>	-
VO / ED 1 Logatec	1	1	-	-	-	-	-	-	-
VO / ED 2 Vrhnika	1	1	-	-	-	-	-	-	-
VO / ED 3 Ljubljana Vič-Rudnik	1	-	-	1	-	-	-	-	-
VO / ED 5 Ljubljana Vič-Rudnik	1	1	-	-	-	-	-	-	-
VO / ED 6 Ljubljana Vič-Rudnik	2	-	2	-	-	-	-	-	-
VO / ED 7 Ljubljana Center	1	1	-	-	-	-	-	-	-
VO / ED 8 Ljubljana Šiška	1	1	-	-	-	-	-	-	-
VO / ED 9 Ljubljana Šiška	2	1	-	1	-	-	-	-	-
VO / ED 11 Ljubljana Šiška	1	-	-	-	-	-	-	1	-
<b>VE / EU 4 - LJUBLJANA BEŽIGRAD</b>	<b>11</b>	<b>10</b>	-	-	-	<b>1</b>	-	-	-
VO / ED 1 Kočevje	1	1	-	-	-	-	-	-	-
VO / ED 2 Ribnica	2	2	-	-	-	-	-	-	-
VO / ED 3 Grosuplje	1	1	-	-	-	-	-	-	-
VO / ED 5 Ljubljana Moste-Polje	1	1	-	-	-	-	-	-	-
VO / ED 6 Ljubljana Moste-Polje	2	2	-	-	-	-	-	-	-
VO / ED 7 Ljubljana Moste-Polje	1	1	-	-	-	-	-	-	-
VO / ED 8 Ljubljana Bežigrad	2	2	-	-	-	-	-	-	-
VO / ED 9 Ljubljana Bežigrad	1	1	-	-	-	-	-	-	-
VO / ED 10 Domžale	1	-	-	-	-	1	-	-	-
VO / ED 11 Domžale	1	1	-	-	-	-	-	-	-

1) Kandidati, ki so delovno aktivni, so prikazani po poklicnih skupinah, kandidati, ki niso delovno aktivni, pa po statusu.

Candidates in the labour force are shown by occupational groups, while candidates outside of the labour force are shown by status.

2) Pod drugo so všeti nezaposleni, na čakanju in tisti, ki poklica oz. statusa niso navedli.

Other includes unemployed persons, persons on temporary layoff and those who did not state their occupation / status.



**4.10 Izvoljeni poslanci in poslanke po volilnih enotah in poklicnih skupinah, 3. 10. 2004 (nadaljevanje)**  
Elected deputies by electoral units and occupational groups, 3 October 2004 (continued)

Volilne enote (VE), sedež Volilni okrajji (VO), sedež Electoral units (EU) headquarters Electoral districts (ED) headquarters	Skupaj Total	Poklicne skupine oz. status <sup>1)</sup> Occupational groups or status <sup>1)</sup>						Status Status	
		zakonodajalci/zakonodajalke, visoki uradniki/visoke uradnice, menedžerji/menedžerke legislators, senior officials and managers	strokovnjaki/strokovnjakinje professionals	tehnik/tehnice in drugi strokovni sodelavci/druge strokovne sodelavke technicians and associate professionals	uradniki/uradnice clerks	poklici za storitve, prodajalci/prodajalke service workers and shop and market sales workers	poklici za neindustrijski način dela craft and related trades workers	osebe z lastnimi dohodki persons with income of their own	drugo <sup>2)</sup> other <sup>2)</sup>
<b>VE / EU 5 - CELJE</b>	<b>11</b>	<b>7</b>	<b>2</b>	-	-	-	-	<b>1</b>	<b>1</b>
VO / ED 2 Celje	2	2	-	-	-	-	-	-	-
VO / ED 3 Celje	1	1	-	-	-	-	-	-	-
VO / ED 4 Žalec	2	1	-	-	-	-	-	-	-
VO / ED 5 Žalec	1	1	-	-	-	-	-	1	-
VO / ED 6 Mozirje	2	1	-	-	-	-	-	-	-
VO / ED 7 Velenje	1	1	-	-	-	-	-	-	1
VO / ED 8 Velenje	1	-	1	-	-	-	-	-	-
VO / ED 9 Slovenj Gradec	1	1	-	-	-	-	-	-	-
VO / ED 10 Ravne na Koroškem	1	-	1	-	-	-	-	-	-
VO / ED 11 Radlje ob Dravi	2	1	1	-	-	-	-	-	-
<b>VE / EU 6 - NOVO MESTO</b>	<b>11</b>	<b>8</b>	<b>2</b>	-	-	-	<b>1</b>	-	-
VO / ED 4 Trebnje	2	1	1	-	-	-	-	-	-
VO / ED 5 Brežice	1	1	-	-	-	-	-	-	-
VO / ED 6 Krško	1	-	1	-	-	-	-	-	-
VO / ED 7 Sevnica	2	1	-	-	-	-	1	-	-
VO / ED 8 Laško	1	1	-	-	-	-	-	-	-
VO / ED 9 Hrastnik	1	1	-	-	-	-	-	-	-
VO / ED 10 Trbovlje	2	2	-	-	-	-	-	-	-
VO / ED 11 Zagorje ob Savi	1	1	-	-	-	-	-	-	-
<b>VE / EU 7 - MARIBOR</b>	<b>11</b>	<b>10</b>	<b>1</b>	-	-	-	-	-	-
VO / ED 1 Šmarje pri Jelšah	1	1	-	-	-	-	-	-	-
VO / ED 2 Slovenska Bistrica	1	1	-	-	-	-	-	-	-
VO / ED 3 Slovenske Konjice	1	1	-	-	-	-	-	-	-
VO / ED 4 Ruše	2	2	-	-	-	-	-	-	-
VO / ED 6 Maribor	2	2	-	-	-	-	-	-	-
VO / ED 7 Maribor	1	1	-	-	-	-	-	-	-
VO / ED 8 Maribor	2	2	-	-	-	-	-	-	-
VO / ED 10 Maribor	1	1	-	-	-	-	-	-	-
VO / ED 11 Maribor	1	-	1	-	-	-	-	-	-
<b>VE / EU 8 - PTUJ</b>	<b>11</b>	<b>7</b>	<b>2</b>	<b>2</b>	-	-	-	-	-
VO / ED 1 Lendava/Lendva	1	1	-	-	-	-	-	-	-
VO / ED 2 Ormož	2	2	-	-	-	-	-	-	-
VO / ED 4 Murska Sobota	1	1	-	-	-	-	-	-	-
VO / ED 5 Murska Sobota	1	-	1	-	-	-	-	-	-
VO / ED 6 Gornja Radgona	1	1	-	-	-	-	-	-	-
VO / ED 7 Lenart	1	1	-	-	-	-	-	-	-
VO / ED 8 Pesnica	1	-	-	1	-	-	-	-	-
VO / ED 9 Ptuj	1	1	-	-	-	-	-	-	-
VO / ED 10 Ptuj	1	-	1	-	-	-	-	-	-
VO / ED 11 Ptuj	1	-	-	1	-	-	-	-	-
<b>VE / EU 9 - KOPER/CAPODISTRIA</b>	<b>1</b>	<b>1</b>	-	-	-	-	-	-	-
Italijanska narodna skupnost Italian national community	1	1	-	-	-	-	-	-	-
<b>VE / EU 10 - LENDAVA/LENDVA</b>	<b>1</b>	<b>1</b>	-	-	-	-	-	-	-
Madžarska narodna skupnost Hungarian national community	1	1	-	-	-	-	-	-	-

**4.11 Izvoljeni poslanci in poslanke po volilnih enotah, poklicnih skupinah in kandidatnih listah, 3. 10. 2004**  
 Elected deputies by electoral units, occupational groups and lists of candidates, 3 October 2004

Volilne enote (VE), sedež Kandidatne liste	Skupaj Total	Poklicne skupine oz. status <sup>1)</sup> Occupational groups or status <sup>1)</sup>						Status Status		Electoral units (EU) headquarters Lists of candidates
		poklic occupation						osebe z lastnimi dohodki persons with income of their own	drugo <sup>2)</sup> other <sup>2)</sup>	
		zakono- dajalci/ zakono- dajalke, visoki uradniki/ visoke uradnice, mene- džerji/ mene- džerke legisla- tors, senior officials and ma- nagers	strokov- njaki/ strokov- njakinje profession- als	tehniki/ tehnice in drugi strokovni sodelav- ci/druga strokov- ne sode- lavke techni- cians and asso- ciate profession- als	uradniki/ uradnice clerks	poklici za stori- tve, pro- dajalci/ proda- jalke service workers and shop and market sales workers	poklici za nein- dustrijski način dela craft and related trades workers			
<b>SKUPAJ</b>	<b>90</b>	<b>63</b>	<b>15</b>	<b>6</b>	<b>1</b>	<b>1</b>	<b>1</b>	<b>2</b>	<b>1</b>	<b>TOTAL</b>
Liberalna demokracija Slovenije (LDS)	23	20	3	-	-	-	-	-	-	Liberal Democracy of Slovenia
Nova Slovenija - Krščanska ljudska stranka (NSi)	9	5	3	1	-	-	-	-	-	New Slovenia - Christian People's Party
Slovenska ljudska stranka (SLS)	7	5	1	-	-	-	-	-	1	Slovenian People's Party
Združena lista socialnih demokratov (ZLSD)	10	9	-	1	-	-	-	-	-	The United List of Social Democrats
Slovenska demokratska stranka (SDS)	29	16	7	2	1	1	1	1	-	Slovenian Democratic Party
Slovenska nacionalna stranka (SNS)	6	4	-	2	-	-	-	-	-	Slovenian National Party
Demokratska stranka upokojencev Slovenije (DeSUS)	4	2	1	-	-	-	-	1	-	Democratic Party of Retired Persons of Slovenia
Italijanska narodnostna skupnost (IT - ns)	1	1	-	-	-	-	-	-	-	Italian national community
Madžarska narodnostna skupnost (MA - ns)	1	1	-	-	-	-	-	-	-	Hungarian national community
<b>VE 1 - KRANJ</b>	<b>11</b>	<b>7</b>	<b>2</b>	<b>1</b>	<b>1</b>	<b>-</b>	<b>-</b>	<b>-</b>	<b>-</b>	<b>EU 1 - KRANJ</b>
Liberalna demokracija Slovenije (LDS)	3	2	1	-	-	-	-	-	-	Liberal Democracy of Slovenia
Nova Slovenija - Krščanska ljudska stranka (NSi)	1	-	-	1	-	-	-	-	-	New Slovenia - Christian People's Party
Slovenska ljudska stranka (SLS)	1	1	-	-	-	-	-	-	-	Slovenian People's Party
Združena lista socialnih demokratov (ZLSD)	1	1	-	-	-	-	-	-	-	The United List of Social Democrats
Slovenska demokratska stranka (SDS)	5	3	1	-	1	-	-	-	-	Slovenian Democratic Party
<b>VE 2 - POSTOJNA</b>	<b>11</b>	<b>6</b>	<b>4</b>	<b>1</b>	<b>-</b>	<b>-</b>	<b>-</b>	<b>-</b>	<b>-</b>	<b>EU 2 - POSTOJNA</b>
Liberalna demokracija Slovenije (LDS)	2	2	-	-	-	-	-	-	-	Liberal Democracy of Slovenia
Nova Slovenija - Krščanska ljudska stranka (NSi)	1	1	-	-	-	-	-	-	-	New Slovenia - Christian People's Party
Slovenska ljudska stranka (SLS)	1	-	1	-	-	-	-	-	-	Slovenian People's Party
Združena lista socialnih demokratov (ZLSD)	2	2	-	-	-	-	-	-	-	The United List of Social Democrats
Slovenska demokratska stranka (SDS)	3	1	2	-	-	-	-	-	-	Slovenian Democratic Party
Slovenska nacionalna stranka (SNS)	1	-	-	1	-	-	-	-	-	Slovenian National Party
Demokratska stranka upokojencev Slovenije (DeSUS)	1	-	1	-	-	-	-	-	-	Democratic Party of Retired Persons of Slovenia

- 1) Kandidati, ki so delovno aktivni, so prikazani po poklicnih skupinah, kandidati, ki niso delovno aktivni, pa po statusu.  
Candidates in the labour force are shown by occupational groups, while candidates outside of the labour force are shown by status.
- 2) Pod drugo so všeti nezaposleni, na čakanju in tisti, ki poklica oz. statusa niso navedli.  
Other includes unemployed persons, persons on temporary layoff and those who did not state their occupation / status.



**4.11 Izvoljeni poslanci in poslanke po volilnih enotah, poklicnih skupinah in kandidatnih listah, 3. 10. 2004 (nadaljevanje)**  
Elected deputies by electoral units, occupational groups and lists of candidates, 3 October 2004 (continued)

Volilne enote (VE), sedež Kandidatne liste	Skupaj Total	Poklicne skupine oz. status <sup>1)</sup> Occupational groups or status <sup>1)</sup>						Status Status		Electoral units (EU) headquarters Lists of candidates
		poklic occupation						osebe z lastnimi dohodki persons with income of their own	drugo <sup>2)</sup> other <sup>2)</sup>	
		zakono- dajalci/ zakono- dajalke, visoki uradniki/ visoke uradnice, mene- džerji/ mene- džerke legisla- tors, senior officials and ma- nagers	strokov- njaki/ strokov- njakinje profession- als	tehniko/ tehničarji/ in drugi strokovni sodelav- ci/druga strokov- ne sode- lavke technicians and asso- ciate profession- als	uradniki/ uradnice clerks	poklici za stori- tve, pro- dajalci/ proda- jalke service workers and shop and market sales workers	poklici za nein- dustrijski način dela craft and related trades workers			
<b>VE 3 - LJUBLJANA CENTER</b>	<b>11</b>	<b>6</b>	<b>2</b>	<b>2</b>	-	-	-	<b>1</b>	-	<b>EU 3 - LJUBLJANA CENTER</b>
Liberalna demokracija Slovenije (LDS)	3	3	-	-	-	-	-	-	-	Liberal Democracy of Slovenia
Nova Slovenija - Krščanska ljudska stranka (NSi)	1	-	1	-	-	-	-	-	-	New Slovenia - Christian People's Party
Slovenska ljudska stranka (SLS)	1	1	-	-	-	-	-	-	-	Slovenian People's Party
Združena lista socialnih demokratov (ZLSD)	2	1	-	1	-	-	-	-	-	The United List of Social Democrats
Slovenska demokratska stranka (SDS)	4	1	1	1	-	-	-	<b>1</b>	-	Slovenian Democratic Party
<b>VE 4 - LJUBLJANA BEŽIGRAD</b>	<b>11</b>	<b>10</b>	-	-	-	<b>1</b>	-	-	-	<b>EU 4 - LJUBLJANA BEŽIGRAD</b>
Liberalna demokracija Slovenije (LDS)	4	4	-	-	-	-	-	-	-	Liberal Democracy of Slovenia
Nova Slovenija - Krščanska ljudska stranka (NSi)	1	1	-	-	-	-	-	-	-	New Slovenia - Christian People's Party
Združena lista socialnih demokratov (ZLSD)	1	1	-	-	-	-	-	-	-	The United List of Social Democrats
Slovenska demokratska stranka (SDS)	4	3	-	-	-	<b>1</b>	-	-	-	Slovenian Democratic Party
Slovenska nacionalna stranka (SNS)	1	1	-	-	-	-	-	-	-	Slovenian National Party
<b>VE 5 - CELJE</b>	<b>11</b>	<b>7</b>	<b>2</b>	-	-	-	-	<b>1</b>	<b>1</b>	<b>EU 5 - CELJE</b>
Liberalna demokracija Slovenije (LDS)	2	2	-	-	-	-	-	-	-	Liberal Democracy of Slovenia
Nova Slovenija - Krščanska ljudska stranka (NSi)	1	-	1	-	-	-	-	-	-	New Slovenia - Christian People's Party
Slovenska ljudska stranka (SLS)	1	-	-	-	-	-	-	-	<b>1</b>	Slovenian People's Party
Združena lista socialnih demokratov (ZLSD)	1	1	-	-	-	-	-	-	-	The United List of Social Democrats
Slovenska demokratska stranka (SDS)	4	3	1	-	-	-	-	-	-	Slovenian Democratic Party
Slovenska nacionalna stranka (SNS)	1	1	-	-	-	-	-	-	-	Slovenian National Party
Demokratska stranka upokoencev Slovenije (DeSUS)	1	-	-	-	-	-	-	<b>1</b>	-	Democratic Party of Retired Persons of Slovenia
<b>VE 6 - NOVO MESTO</b>	<b>11</b>	<b>8</b>	<b>2</b>	-	-	-	<b>1</b>	-	-	<b>EU 6 - NOVO MESTO</b>
Liberalna demokracija Slovenije (LDS)	3	3	-	-	-	-	-	-	-	Liberal Democracy of Slovenia
Nova Slovenija - Krščanska ljudska stranka (NSi)	1	-	1	-	-	-	-	-	-	New Slovenia - Christian People's Party
Slovenska ljudska stranka (SLS)	1	1	-	-	-	-	-	-	-	Slovenian People's Party

## 4.11 Izvoljeni poslanci in poslanke po volilnih enotah, poklicnih skupinah in kandidatnih listah, 3. 10. 2004 (nadaljevanje)

Elected deputies by electoral units, occupational groups and lists of candidates, 3 October 2004 (continued)

Volilne enote (VE), sedež Kandidatne liste	Skupaj Total	Poklicne skupine oz. status <sup>1)</sup> Occupational groups or status <sup>1)</sup>						Status Status		Electoral units (EU) headquarters Lists of candidates
		poklic occupation						osebe z lastnimi dohodki persons with income of their own	drugo <sup>2)</sup> other <sup>2)</sup>	
		zakono- dajalci/ zakono- dajalke, visoki uradniki/ visoke uradnice, mene- džerji/ mene- džerke legisla- tors, senior officials and ma- nagers	strokov- njaki/ strokov- njakinje profession- als	tehnik/ tehnice in drugi strokovni sodelav- ci/druge strokov- ne sode- lavke techni- cians and asso- ciate profession- als	uradniki/ uradnice clerks	poklici za stori- tve, pro- dajalci/ proda- jalke service workers and shop and market sales workers	poklici za nein- dustrijski način dela craft and related trades workers			
Združena lista socialnih demokratov (ZLSD)	1	1	-	-	-	-	-	-	The United List of Social Democrats	
Slovenska demokratska stranka (SDS)	3	1	1	-	-	-	1	-	Slovenian Democratic Party	
Slovenska nacionalna stranka (SNS)	1	1	-	-	-	-	-	-	Slovenian National Party	
Demokratska stranka upokojencev Slovenije (DeSUS)	1	1	-	-	-	-	-	-	Democratic Party of Retired Persons of Slovenia	
<b>VE 7 - MARIBOR</b>	<b>11</b>	<b>10</b>	<b>1</b>	<b>-</b>	<b>-</b>	<b>-</b>	<b>-</b>	<b>-</b>	<b>EU 7 - MARIBOR</b>	
Liberalna demokracija Slovenije (LDS)	3	2	1	-	-	-	-	-	Liberal Democracy of Slovenia	
Nova Slovenija - Krščanska ljudska stranka (NSi)	1	1	-	-	-	-	-	-	New Slovenia - Christian People's Party	
Slovenska ljudska stranka (SLS)	1	1	-	-	-	-	-	-	Slovenian People's Party	
Združena lista socialnih demokratov (ZLSD)	1	1	-	-	-	-	-	-	The United List of Social Democrats	
Slovenska demokratska stranka (SDS)	3	3	-	-	-	-	-	-	Slovenian Democratic Party	
Slovenska nacionalna stranka (SNS)	1	1	-	-	-	-	-	-	Slovenian National Party	
Demokratska stranka upokojencev Slovenije (DeSUS)	1	1	-	-	-	-	-	-	Democratic Party of Retired Persons of Slovenia	
<b>VE 8 - PTUJ</b>	<b>11</b>	<b>7</b>	<b>2</b>	<b>2</b>	<b>-</b>	<b>-</b>	<b>-</b>	<b>-</b>	<b>EU 8 - PTUJ</b>	
Liberalna demokracija Slovenije (LDS)	3	2	1	-	-	-	-	-	Liberal Democracy of Slovenia	
Nova Slovenija - Krščanska ljudska stranka (NSi)	2	2	-	-	-	-	-	-	New Slovenia - Christian People's Party	
Slovenska ljudska stranka (SLS)	1	1	-	-	-	-	-	-	Slovenian People's Party	
Združena lista socialnih demokratov (ZLSD)	1	1	-	-	-	-	-	-	The United List of Social Democrats	
Slovenska demokratska stranka (SDS)	3	1	1	1	-	-	-	-	Slovenian Democratic Party	
Slovenska nacionalna stranka (SNS)	1	-	-	1	-	-	-	-	Slovenian National Party	
<b>VE / EU 9 - KOPER/CAPODISTRIA</b>	<b>1</b>	<b>1</b>	<b>-</b>	<b>-</b>	<b>-</b>	<b>-</b>	<b>-</b>	<b>-</b>	<b>VE / EU 9 - KOPER/CAPODISTRIA</b>	
Italijanska narodna skupnost	1	1	-	-	-	-	-	-	Italian national community	
<b>VE / EU 10 - LENDAVA/LENDVA</b>	<b>1</b>	<b>1</b>	<b>-</b>	<b>-</b>	<b>-</b>	<b>-</b>	<b>-</b>	<b>-</b>	<b>VE / EU 1 - LENDAVA/LENDVA</b>	
Madžarska narodna skupnost	1	1	-	-	-	-	-	-	Hungarian national community	

**4.12 Izvoljeni poslanci in poslanke po občinah stalnega prebivališča in volilnih enotah, 3. 10. 2004**  
Elected deputies by municipalities of their permanent residence and electoral units, 3 October 2004

	Skupaj Total	Volilne enote Electoral units										
		1	2	3	4	5	6	7	8	9	10	
<b>SKUPAJ / TOTAL</b>	<b>90</b>	<b>11</b>	<b>11</b>	<b>11</b>	<b>11</b>	<b>11</b>	<b>11</b>	<b>11</b>	<b>11</b>	<b>11</b>	<b>1</b>	<b>1</b>
Bovec	2	-	2	-	-	-	-	-	-	-	-	-
Brežice	1	-	-	-	-	-	1	-	-	-	-	-
Črenšovci	1	-	-	-	-	-	-	-	1	-	-	-
Destričnik	1	-	-	-	-	-	-	-	1	-	-	-
Domžale	2	-	-	-	2	-	-	-	-	-	-	-
Grosuplje	1	-	-	-	1	-	-	-	-	-	-	-
Hoče-Slivnica	1	-	-	-	-	-	-	1	-	-	-	-
Hrastnik	1	-	-	-	-	-	1	-	-	-	-	-
Idrija	1	1	-	-	-	-	-	-	-	-	-	-
Ig	1	-	-	1	-	-	-	-	-	-	-	-
Izola/Isola	1	-	1	-	-	-	-	-	-	-	-	-
Kamnik	1	1	-	-	-	-	-	-	-	-	-	-
Kobarid	1	-	-	-	1	-	-	-	-	-	-	-
Kočevarje	1	-	-	-	1	-	-	-	-	-	-	-
Koper/Capodistria	2	-	1	-	-	-	-	-	-	-	1	-
Kranj	1	1	-	-	-	-	-	-	-	-	-	-
Kranjska Gora	1	1	-	-	-	-	-	-	-	-	-	-
Krško	1	-	-	-	-	-	1	-	-	-	-	-
Lenart	1	-	-	-	-	-	-	-	1	-	-	-
Lendava/Lendva	1	-	-	-	-	-	-	-	-	-	-	1
Ljubljana	14	-	2	7	3	2	-	-	-	-	-	-
Logatec	1	-	-	1	-	-	-	-	-	-	-	-
Luče	1	-	-	-	-	1	-	-	-	-	-	-
Maribor	6	-	-	-	-	-	-	5	1	-	-	-
Medvode	1	-	-	1	-	-	-	-	-	-	-	-
Mežica	1	-	-	-	-	1	-	-	-	-	-	-
Moravske Toplice	1	-	-	-	-	-	-	-	1	-	-	-
Mozirje	1	-	-	-	-	1	-	-	-	-	-	-
Murska Sobota	1	-	-	-	-	-	-	-	1	-	-	-
Ormož	2	-	-	-	-	-	-	-	2	-	-	-
Piran/Pirano	1	-	1	-	-	-	-	-	-	-	-	-
Postojna	1	-	1	-	-	-	-	-	-	-	-	-
Ptuj	1	-	-	-	-	-	-	-	1	-	-	-
Radeče	1	-	-	-	-	-	1	-	-	-	-	-
Radenci	1	-	-	-	-	-	-	-	1	-	-	-
Radovljica	1	1	-	-	-	-	-	-	-	-	-	-
Ribnica	1	-	-	-	1	-	-	-	-	-	-	-
Rogatec	1	-	-	-	-	-	-	1	-	-	-	-
Ruše	2	-	-	-	-	-	-	2	-	-	-	-
Sevnica	2	-	-	-	-	-	2	-	-	-	-	-
Sežana	2	-	2	-	-	-	-	-	-	-	-	-
Slovenska Bistrica	1	-	-	-	-	-	-	1	-	-	-	-
Slovenske Konjice	1	-	-	-	-	-	-	1	-	-	-	-
Šentjur pri Celju	1	-	-	-	-	1	-	-	-	-	-	-
Škofja Loka	1	1	-	-	-	-	-	-	-	-	-	-
Šoštanj	1	-	-	-	-	1	-	-	-	-	-	-
Štore	1	-	-	-	-	1	-	-	-	-	-	-
Trbovlje	3	-	-	-	1	-	2	-	-	-	-	-
Trebnje	2	-	-	-	-	-	2	-	-	-	-	-
Trzin	1	1	-	-	-	-	-	-	-	-	-	-
Velenje	2	1	-	-	-	1	-	-	-	-	-	-
Videm	1	-	-	-	-	-	-	-	1	-	-	-
Vipava	1	-	1	-	-	-	-	-	-	-	-	-
Vodice	2	1	-	-	1	-	-	-	-	-	-	-
Vransko	1	-	-	-	-	1	-	-	-	-	-	-
Vrhnika	1	-	-	1	-	-	-	-	-	-	-	-
Zagorje ob Savi	1	-	-	-	-	-	1	-	-	-	-	-
Žalec	1	-	-	-	-	1	-	-	-	-	-	-
Železniki	1	1	-	-	-	-	-	-	-	-	-	-
Žiri	1	1	-	-	-	-	-	-	-	-	-	-

**4.13 Izvoljeni poslanci po kandidatnih listah in odstotkih glasov, ki so jih dosegli v volilnih okrajih, 3. 10. 2004**

Elected deputies by lists of candidates and percent of votes obtained in electoral districts, 3 October 2004

Kandidatna lista List of candidates	Priimek Surname	Ime Name	Volilna enota Electoral unit	Volilni okraj Electoral district	Glasovi Votes
<b>Slovenska demokratska stranka (SDS) / Slovenian Democratic Party</b>					
SDS	BRUČAN	ANDREJ	3	6	34,77
SDS	CUKJATI	FRANCE	3	2	38,26
SDS	GRIMS	BRANKO	1	6	35,58
SDS	HROVAT	ROBERT	4	10	31,43
SDS	HVAUC	SREČKO	7	6	33,21
SDS	IRGL	EVA	2	11	30,91
SDS	JANŠA	JANEZ	4	8; 3	30,78; 48,80
SDS	JAZBEC	FRANC	5	2	31,84
SDS	JERAJ	ALENKA	3	3	31,97
SDS	JEROVŠEK	JOŽEF	7	2	38,96
SDS	KOVAČIČ	DIMITRIJ	4	5	32,18
SDS	KRIVEC	DANIJEL	2	1	35,21
SDS	LJUBELJŠEK	MITJA	3	11	34,02
SDS	LUCI	MIROSLAV	8	10	38,22
SDS	MARINIČ	BRANKO	8	11	33,35
SDS	PAJK	STANE	6	6	28,35
SDS	PETAN	RUDOLF	7	3	34,90
SDS	PETEK	MIRO	5	10; 11	42,79; 31,66
SDS	PUKŠIČ	FRANC	8	9	45,17
SDS	RUGELJ	BOJAN	6	7	29,10
SDS	RUPAR	PAVEL	1	7	39,44
SDS	STARMAN	BOJAN	1	9	35,94
SDS	SUŠNIK	FRANC	5	5	33,46
SDS	TANKO	JOŽE	4	2	36,96
SDS	VERŠNIK	RUDI	1	10	31,62
SDS	VIZJAK	ANDREJ	6	5	43,31
SDS	ZAMERNIK	BOGOMIR	5	6	36,43
SDS	ZIHERL	MILENKO	1	8	31,56
SDS	ZVER	MILAN	2	7	30,13
<b>Liberalna demokracija Slovenije (LDS) / Liberal Democracy of Slovenia</b>					
LDS	ANDERLIČ	ANTON	3	9	31,52
LDS	CVIKL	MILAN	4	8	28,25
LDS	DŽUBAN	GEZA	8	4	26,10
LDS	GABER	SLAVKO	5	3; 2	26,7; 22,7
LDS	GANTAR	PAVEL	3	5	30,10
LDS	GERMIČ	LJUBO	7	4	23,46
LDS	GULIČ	ALEŠ	6	10	25,76
LDS	JERIČ	MIRAN	6	9	44,65
LDS	LAHOVNIK	MATEJ	1	4; 5	27,34; 26,17
LDS	LAVTIŽAR BEBLER	DARJA	1	1	25,85
LDS	MOGE	RUDOLF	7	8	26,46
LDS	PAVLIHA	MARKO	2	2	28,34
LDS	PETEK	MILAN	7	11	23,78
LDS	POSEDEL	LOJZE	5	4	26,16
LDS	ROP	ANTON	4	9; 7	35,71; 34,45
LDS	SAJOVIČ	BORUT	1	7	27,64
LDS	SLAVINEC	MITJA	8	5	31,21
LDS	ŠIRCA RAVNIKAR	MAJDA	3	8	32,66
LDS	ŠKOLČ	JOŽEF	4	6	31,14
LDS	ŠVAGAN	MATJAŽ	6	11	50,92
LDS	TERČON	DAVORIN	2	6	26,96
LDS	TROFENIK	VILI	8	2	25,00
LDS	ZALOKAR ORAŽEM	CVETKA	4	11	26,31



#### 4.13 Izvoljeni poslanci po kandidatnih listah in odstotkih glasov, ki so jih dosegli v volilnih okrajih, 3. 10. 2004

Elected deputies by lists of candidates and percent of votes obtained in electoral districts, 3 October 2004

Kandidatna lista List of candidates	Priimek Surname	Ime Name	Volilna enota Electoral unit	Volilni okraj Electoral district	Glasovi Votes
<b>Združena lista socialnih demokratov (ZLSD) / The United List of Social Democrats</b>					
ZLSD	BEVK	SAMO	1	11	21,11
ZLSD	HAN	MATJAŽ	6	8	14,86
ZLSD	HORVAT	FERI	8	6	12,68
ZLSD	JURI	AURELIO	2	4	19,14
ZLSD	KONTIČ	BOJAN	5	7	19,27
ZLSD	KUMER	DUŠAN	3	9	16,42
ZLSD	PEČAN	BREDA	2	3	27,26
ZLSD	POTRATA	MAJDA	7	8	12,91
ZLSD	POTRČ	MIRAN	3	7	17,84
ZLSD	VEBER	JANKO	4	1	29,23
<b>Nova Slovenija - Krščanska ljudska stranka (NSi) / New Slovenia - Christian People's Party</b>					
NSi	BAJUK	ANDREJ	2	11	19,71
NSi	DROBNIČ	JANEZ	4	2	20,80
NSi	HORVAT	JOŽEF	8	1	14,19
NSi	KOKALJ	ANTON	1	8	13,68
NSi	KOREN	DRAGO	5	8	11,02
NSi	KUCLER DOLINAR	MOJCA	3	6	14,78
NSi	MIKOLIČ	MARTIN	7	1	13,64
NSi	SOK	ALOJZ	8	2	30,68
NSi	UHAN	MARJETKA	6	4	15,69
<b>Slovenska ljudska stranka (SLS) / Slovenian People's Party</b>					
SLS	BAJC	JOSIP	2	8	10,04
SLS	BRENČIČ	STANISLAV	3	1	6,10
SLS	JANC	KRISTIJAN	6	7	27,76
SLS	KANGLER	FRANC	7	7	25,41
SLS	KRAMBERGER	JANEZ	8	7	19,80
SLS	PRESEČNIK	JAKOB	5	6	18,24
SLS	PREVC	MIHAEL	1	9	18,43
<b>Slovenska nacionalna stranka (SNS) / Slovenian National Party</b>					
SNS	BAROVIČ	BOGDAN	6	10	29,38
SNS	JELINČIČ	ZMAGO	5	9; 11	16,83; 15,16
SNS	PEČE	SAŠO	7	10; 6	13,67; 13,94
SNS	PRIJATELJ	SREČKO	2	6	7,40
SNS	ZAGORAC	BOŠTJAN	8	8	6,88
SNS	ŽGAJNER TAVŠ	BARBARA	4	6	6,42
<b>Demokratska stranka upokoencev Slovenije (DeSUS) / Democratic Party of Retired Persons of Slovenia</b>					
DeSUS	JELEN	IVAN	5	4	6,75
DeSUS	KLAVORA	VASJA	2	1	10,06
DeSUS	REZMAN	VILI	7	4	13,53
DeSUS	ŽNIDARŠIČ	FRANC	6	4	13,40
<b>Italijanska narodna skupnost (IT - ns) / Italian national community</b>					
IT-ns	BATTELLI	ROBERTO	9	-	100,00
<b>Madžarska narodna skupnost (MA - ns) / Hungarian national community</b>					
MA-ns	POZSONEC	MARIA	10	-	34,03

**5. IZVOLJENE POSLANKE V DRŽAVNI ZBOR, 3. 10. 2004**

ELECTED WOMEN DEPUTIES OF THE NATIONAL ASSEMBLY, 3 October 2004

**5.1 Izvoljene poslanke po volilnih enotah, volilnih okrajih in kandidatnih listah, 3. 10. 2004**

Elected women deputies by electoral units, districts and lists of candidates, 3 October 2004

Volilne enote (VE), sedež Volilni okraj (VO), sedež	Skupaj Total	Kandidatne liste <sup>1)</sup> Lists of candidates <sup>1)</sup>						Electoral units(EU), headquarters Electoral districts (ED), headquarters
		LDS	NSI	ZLSD	SDS	SNS	MA-NS	
<b>SKUPAJ / TOTAL</b>	<b>11</b>	<b>3</b>	<b>2</b>	<b>2</b>	<b>2</b>	<b>1</b>	<b>1</b>	<b>TOTAL</b>
<b>VE / EU 1 - KRANJ</b>	<b>1</b>	<b>1</b>	-	-	-	-	-	<b>EU 1 - headquarters KRANJ</b>
VO 1 Jesenice	1	1	-	-	-	-	-	ED 1 Jesenice
<b>VE 2 - POSTOJNA</b>	<b>2</b>	-	-	<b>1</b>	<b>1</b>	-	-	<b>EU 2 - headquarters POSTOJNA</b>
VO 3 Izola/Isola	1	-	-	1	-	-	-	ED 3 Izola/Isola
VO 11 Ajdovščina	1	-	-	-	1	-	-	ED 11 Ajdovščina
<b>VE 3 - LJUBLJANA CENTER</b>	<b>3</b>	<b>1</b>	<b>1</b>	-	<b>1</b>	-	-	<b>EU 3 - headquarters LJUBLJANA CENTER</b>
VO 3 Ljubljana Vič-Rudnik	1	-	-	-	1	-	-	ED 3 Ljubljana Vič-Rudnik
VO 6 Ljubljana Vič-Rudnik	1	-	1	-	-	-	-	ED 6 Ljubljana Vič-Rudnik
VO 8 Ljubljana Šiška	1	1	-	-	-	-	-	ED 8 Ljubljana Šiška
<b>VE 4 - LJUBLJANA BEŽIGRAD</b>	<b>2</b>	<b>1</b>	-	-	-	<b>1</b>	-	<b>EU 4 - headquarters LJUBLJANA BEŽIGRAD</b>
VO 6 Ljubljana Moste-Polje	1	-	-	-	-	1	-	ED 6 Ljubljana Moste-Polje
VO 11 Domžale	1	1	-	-	-	-	-	ED 11 Domžale
<b>VE 6 - NOVO MESTO</b>	<b>1</b>	-	<b>1</b>	-	-	-	-	<b>EU 6 - headquarters NOVO MESTO</b>
VO 4 Trebnje	1	-	1	-	-	-	-	ED 4 Trebnje
<b>VE 7 - MARIBOR</b>	<b>1</b>	-	-	<b>1</b>	-	-	-	<b>EU 7 - headquarters MARIBOR</b>
VO 8 Maribor	1	-	-	1	-	-	-	ED 8 Maribor
<b>VE 10 - LENDAVAL/LENDVA</b>	<b>1</b>	-	-	-	-	-	<b>1</b>	<b>EU 10 - LENDAVAL /LENDVA</b>
Madžarska narodnostna skupnost	1	-	-	-	-	-	1	Madžarska narodnostna skupnost

1) Razlago kratic glej v tabeli 2.1.  
Explanation of abbreviations: see table 2.1.

**5.2 Izvoljene poslanke po volilnih enotah, volilnih okrajih in starostnih skupinah, 3. 10. 2004**  
Elected women deputies by electoral units, districts and age groups, 3 October 2004

Volilne enote (VE), sedež Volilni okraj (VO), sedež	Skupaj Total	Starostne skupine Age groups					Electoral units(EU), headquarters Electoral districts (ED), headquarters
		do 29 under 29	30-39	40-49	50-59	60 +	
<b>SKUPAJ / TOTAL</b>	<b>11</b>	<b>2</b>	<b>2</b>	<b>2</b>	<b>4</b>	<b>1</b>	<b>TOTAL</b>
<b>VE / EU 1 - KRANJ</b>	<b>1</b>	-	-	-	<b>1</b>	-	<b>EU 1 - headquarters KRANJ</b>
VO 1 Jesenice	1	-	-	-	1	-	ED 1 Jesenice
<b>VE 2 - POSTOJNA</b>	<b>2</b>	<b>1</b>	-	-	<b>1</b>	-	<b>EU 2 - headquarters POSTOJNA</b>
VO 3 Izola/Isola	1	-	-	-	1	-	ED 3 Izola/Isola
VO 11 Ajdovščina	1	1	-	-	-	-	ED 11 Ajdovščina
<b>VE 3 - LJUBLJANA CENTER</b>	<b>3</b>	-	<b>2</b>	-	<b>1</b>	-	<b>EU 3 - headquarters LJUBLJANA CENTER</b>
VO 3 Ljubljana Vič-Rudnik	1	-	1	-	-	-	ED 3 Ljubljana Vič-Rudnik
VO 6 Ljubljana Vič-Rudnik	1	-	1	-	-	-	ED 6 Ljubljana Vič-Rudnik
VO 8 Ljubljana Šiška	1	-	-	-	1	-	ED 8 Ljubljana Šiška
<b>VE 4 - LJUBLJANA BEŽIGRAD</b>	<b>2</b>	<b>1</b>	-	<b>1</b>	-	-	<b>EU 4 - headquarters LJUBLJANA BEŽIGRAD</b>
VO 6 Ljubljana Moste-Polje	1	1	-	-	-	-	ED 6 Ljubljana Moste-Polje
VO 11 Domžale	1	-	-	1	-	-	ED 11 Domžale
<b>VE 6 - NOVO MESTO</b>	<b>1</b>	-	-	<b>1</b>	-	-	<b>EU 6 - headquarters NOVO MESTO</b>
VO 4 Trebnje	1	-	-	1	-	-	ED 4 Trebnje
<b>VE 7 - MARIBOR</b>	<b>1</b>	-	-	-	<b>1</b>	-	<b>EU 7 - headquarters MARIBOR</b>
VO 8 Maribor	1	-	-	-	1	-	ED 8 Maribor
<b>VE 10 - LENDAVA/LENDVA</b>	<b>1</b>	-	-	-	-	<b>1</b>	<b>EU 10 - LENDAVA/LENDVA</b>
Madžarska narodnostna skupnost	1	-	-	-	-	1	Madžarska narodnostna skupnost

**5.3 Izvoljene poslanke po volilnih enotah, starostnih skupinah in kandidatnih listah, 3. 10. 2004**  
 Elected women deputies by electoral units, age groups and lists of candidates, 3 October 2004

Kandidatne liste Volilne enote (VE), sedež	Skupaj Total	Starostne skupine Age groups					Lists of candidates Electoral units(EU), headquarters
		do 29 under 29	30-39	40-49	50-59	60 +	
<b>SKUPAJ</b>	<b>11</b>	<b>2</b>	<b>2</b>	<b>2</b>	<b>4</b>	<b>1</b>	<b>TOTAL</b>
Liberalna demokracija Slovenije (LDS)	3	-	-	1	2	-	Liberal Democracy of Slovenia
Nova Slovenija - Krščanska ljudska stranka (NSi)	2	-	1	1	-	-	New Slovenia - Christian People's Party
Združena lista socialnih demokratov (ZLSD)	2	-	-	-	2	-	The United List of Social Democrats
Slovenska demokratska stranka (SDS)	2	1	1	-	-	-	Slovenian Democratic Party
Slovenska nacionalna stranka (SNS)	1	1	-	-	-	-	Slovenian National Party
Madžarska narodnostna skupnost (MA - ns)	1	-	-	-	-	1	Hungarian National community
<b>VE 1 - KRANJ</b>	<b>1</b>	<b>-</b>	<b>-</b>	<b>-</b>	<b>1</b>	<b>-</b>	<b>EU 1 - KRANJ</b>
Liberalna demokracija Slovenije (LDS)	1	-	-	-	1	-	Liberal Democracy of Slovenia
<b>VE 2 - POSTOJNA</b>	<b>2</b>	<b>1</b>	<b>-</b>	<b>-</b>	<b>1</b>	<b>-</b>	<b>EU 1 - POSTOJNA</b>
Združena lista socialnih demokratov (ZLSD)	1	-	-	-	1	-	The United List of Social Democrats
Slovenska demokratska stranka (SDS)	1	1	-	-	-	-	Slovenian Democratic Party
<b>VE 3 - LJUBLJANA CENTER</b>	<b>3</b>	<b>-</b>	<b>2</b>	<b>-</b>	<b>1</b>	<b>-</b>	<b>EU 3 - LJUBLJANA CENTER</b>
Liberalna demokracija Slovenije (LDS)	1	-	-	-	1	-	Liberal Democracy of Slovenia
Nova Slovenija - Krščanska ljudska stranka (NSi)	1	-	1	-	-	-	New Slovenia - Christian People's Party
Slovenska demokratska stranka (SDS)	1	-	1	-	-	-	Slovenian Democratic Party
<b>VE 4 - LJUBLJANA BEŽIGRAD</b>	<b>2</b>	<b>1</b>	<b>-</b>	<b>1</b>	<b>-</b>	<b>-</b>	<b>EU 4 - LJUBLJANA BEŽIGRAD</b>
Liberalna demokracija Slovenije (LDS)	1	-	-	1	-	-	Liberal Democracy of Slovenia
Slovenska nacionalna stranka (SNS)	1	1	-	-	-	-	Slovenian National Party
<b>VE 6 - NOVO MESTO</b>	<b>1</b>	<b>-</b>	<b>-</b>	<b>1</b>	<b>-</b>	<b>-</b>	<b>EU 6 - NOVO MESTO</b>
Nova Slovenija - Krščanska ljudska stranka (NSi)	1	-	-	1	-	-	New Slovenia - Christian People's Party
<b>VE 7 - MARIBOR</b>	<b>1</b>	<b>-</b>	<b>-</b>	<b>-</b>	<b>1</b>	<b>-</b>	<b>EU 7 - MARIBOR</b>
Združena lista socialnih demokratov (ZLSD)	1	-	-	-	1	-	The United List of Social Democrats
<b>VE 10 - LENDAVAL/LENDVA</b>	<b>1</b>	<b>-</b>	<b>-</b>	<b>-</b>	<b>-</b>	<b>1</b>	<b>EU 10 - LENDAVAL/LENDVA</b>
Madžarska narodnostna skupnost (MA - ns)	1	-	-	-	-	1	Hungarian national community

**5.4 Izvoljene poslanke po volilnih enotah, volilnih okrajih in stopnji izobrazbe, 3. 10. 2004**  
Elected women deputies by electoral units, districts and level of education, 3 October 2004

Volilne enote (VE), sedež Volilni okraj (VO), sedež	Skupaj Total	Stopnja izobrazbe Level of education			Electoral units (EU), headquarters Electoral districts (ED), headquarters
		srednja strokovna in srednja splošna (gimnazije) upper secondary professional or general	visoka strokovna in univerzitetna university degree	magistrska, specialistična master's degree or speciali- sation	
<b>SKUPAJ</b>	<b>11</b>	<b>3</b>	<b>7</b>	<b>1</b>	<b>TOTAL</b>
<b>VE 1 - KRANJ</b>	<b>1</b>	-	<b>1</b>	-	<b>EU 1 - headquarters KRANJ</b>
VO 1 Jesenice	1	-	1	-	ED 1 Jesenice
<b>VE 2 - POSTOJNA</b>	<b>2</b>	<b>1</b>	<b>1</b>	-	<b>EU 2 - headquarters POSTOJNA</b>
VO 3 Izola/Isola	1	-	1	-	ED 3 Izola/Isola
VO 11 Ajdovščina	1	1	-	-	ED 11 Ajdovščina
<b>VE 3 - LJUBLJANA CENTER</b>	<b>3</b>	<b>1</b>	<b>2</b>	-	<b>EU 3 - headquarters LJUBLJANA CENTER</b>
VO 3 Ljubljana Vič-Rudnik	1	1	-	-	ED 3 Ljubljana Vič-Rudnik
VO 6 Ljubljana Vič-Rudnik	1	-	1	-	ED 6 Ljubljana Vič-Rudnik
VO 8 Ljubljana Šiška	1	-	1	-	ED 8 Ljubljana Šiška
<b>VE 4 - LJUBLJANA BEŽIGRAD</b>	<b>2</b>	-	<b>2</b>	-	<b>EU 4 - headquarters LJUBLJANA BEŽIGRAD</b>
VO 6 Ljubljana Moste-Polje	1	-	1	-	ED 6 Ljubljana Moste-Polje
VO 11 Domžale	1	-	1	-	ED 11 Domžale
<b>VE 6 - NOVO MESTO</b>	<b>1</b>	-	<b>1</b>	-	<b>EU 6 - headquarters NOVO MESTO</b>
VO 4 Trebnje	1	-	1	-	ED 4 Trebnje
<b>VE 7 - MARIBOR</b>	<b>1</b>	-	-	<b>1</b>	<b>EU 7 - headquarters MARIBOR</b>
VO 8 Maribor	1	-	-	1	ED 8 Maribor
<b>VE 10 - LENDAVA/LENDVA</b>	<b>1</b>	<b>1</b>	-	-	<b>EU 10 - LENDAVA/LENDVA</b>
Madžarska narodnostna skupnost	1	1	-	-	Madžarska narodnostna skupnost

**5.5 Izvoljene poslanke po volilnih enotah, doseženi stopnji izobrazbe in kandidatnih listah, 3. 10. 2004**  
 Elected women deputies by electoral units, level of education and lists of candidates, 3 October 2004

Kandidatne liste Volilne enote (VE), sedež	Skupaj Total	Stopnja izobrazbe Level of education			Electoral units(EU), headquarters Electoral districts (ED), headquarters
		srednja strokovna in srednja splošna (gimnazije) upper secondary professional or general	visoka strokovna in univerzitetna university degree	magistrska, specialistična master's degree or speciali- sation	
<b>SKUPAJ</b>	<b>11</b>	<b>3</b>	<b>7</b>	<b>1</b>	<b>TOTAL</b>
Liberalna demokracija Slovenije (LDS)	3	-	3	-	Liberal Democracy of Slovenia
Nova Slovenija - Krščanska ljudska stranka (NSi)	2	-	2	-	New Slovenia - Christian People's Party
Združena lista socialnih demokratov (ZLSĐ)	2	-	1	1	The United List of Social Democrats
Slovenska demokratska stranka (SDS)	2	2	-	-	Slovenian Democratic Party
Slovenska nacionalna stranka (SNS)	1	-	1	-	Slovenian National Party
Madžarska narodnostna skupnost (MA - ns)	1	1	-	-	Hungarian national community
<b>VE 1 - KRANJ</b>	<b>1</b>	<b>-</b>	<b>1</b>	<b>-</b>	<b>EU 1 - KRANJ</b>
Liberalna demokracija Slovenije (LDS)	1	-	1	-	Liberal Democracy of Slovenia
<b>VE 2 - POSTOJNA</b>	<b>2</b>	<b>1</b>	<b>1</b>	<b>-</b>	<b>EU 1 - POSTOJNA</b>
Združena lista socialnih demokratov (ZLSĐ)	1	-	1	-	The United List of Social Democrats
Slovenska demokratska stranka (SDS)	1	1	-	-	Slovenian Democratic Party
<b>VE 3 - LJUBLJANA CENTER</b>	<b>3</b>	<b>1</b>	<b>2</b>	<b>-</b>	<b>EU 3 - LJUBLJANA CENTER</b>
Liberalna demokracija Slovenije (LDS)	1	-	1	-	Liberal Democracy of Slovenia
Nova Slovenija - Krščanska ljudska stranka (NSi)	1	-	1	-	New Slovenia - Christian People's Party
Slovenska demokratska stranka (SDS)	1	1	-	-	Slovenian Democratic Party
<b>VE 4 - LJUBLJANA BEŽIGRAD</b>	<b>2</b>	<b>-</b>	<b>2</b>	<b>-</b>	<b>EU 4 - LJUBLJANA BEŽIGRAD</b>
Liberalna demokracija Slovenije (LDS)	1	-	1	-	Liberal Democracy of Slovenia
Slovenska nacionalna stranka (SNS)	1	-	1	-	Slovenian National Party
<b>VE 6 - NOVO MESTO</b>	<b>1</b>	<b>-</b>	<b>1</b>	<b>-</b>	<b>EU 6 - NOVO MESTO</b>
Nova Slovenija - Krščanska ljudska stranka (NSi)	1	-	1	-	New Slovenia - Christian People's Party
<b>VE 7 - MARIBOR</b>	<b>1</b>	<b>-</b>	<b>-</b>	<b>1</b>	<b>EU 7 - MARIBOR</b>
Združena lista socialnih demokratov (ZLSĐ)	1	-	-	1	The United List of Social Democrats
<b>VE 10 - LENDAVA/LENDVA</b>	<b>1</b>	<b>1</b>	<b>-</b>	<b>-</b>	<b>EU 10 - LENDAVA/LENDVA</b>
Madžarska narodnostna skupnost (MA - ns)	1	1	-	-	Hungarian national community

**5.6 Izvoljene poslanke po volilnih enotah, volilnih okrajih in poklicnih skupinah, 3. 10. 2004**  
Elected women deputies by electoral units, districts and occupational groups, 3 October 2004

Volilne enote (VE), sedež Volilni okraj (VO), sedež	Skupaj Total	Poklicne skupine Occupational groups			Electoral units(EU), headquarters Electoral districts (ED), headquarters
		zakonodajalke, visoke uradnice, menedžerke legislators, senior officials and managers	strokovnjakinje professionals	tehnice in druge strokovne sodelavke technicians and associate professionals	
<b>SKUPAJ</b>	<b>11</b>	<b>7</b>	<b>3</b>	<b>1</b>	<b>TOTAL</b>
<b>VE 1 - KRANJ</b>	1	1	-	-	<b>EU 1 - headquarters KRANJ</b>
VO 1 Jesenice	1	1	-	-	ED 1 Jesenice
<b>VE 2 - POSTOJNA</b>	2	1	1	-	<b>EU 2 - headquarters POSTOJNA</b>
VO 3 Izola/Isola	1	1	-	-	ED 3 Izola/Isola
VO 11 Ajdovščina	1	-	1	-	ED 11 Ajdovščina
<b>VE 3 - LJUBLJANA CENTER</b>	3	1	1	1	<b>EU 3 - headquarters LJUBLJANA CENTER</b>
VO 3 Ljubljana Vič-Rudnik	1	-	-	1	ED 3 Ljubljana Vič-Rudnik
VO 6 Ljubljana Vič-Rudnik	1	-	1	-	ED 6 Ljubljana Vič-Rudnik
VO 8 Ljubljana Šiška	1	1	-	-	ED 8 Ljubljana Šiška
<b>VE 4 - LJUBLJANA BEŽIGRAD</b>	2	2	-	-	<b>EU 4 - headquarters LJUBLJANA BEŽIGRAD</b>
VO 6 Ljubljana Moste-Polje	1	1	-	-	ED 6 Ljubljana Moste-Polje
VO 11 Domžale	1	1	-	-	ED 11 Domžale
<b>VE 6 - NOVO MESTO</b>	1	-	1	-	<b>EU 6 - headquarters NOVO MESTO</b>
VO 4 Trebnje	1	-	1	-	ED 4 Trebnje
<b>VE 7 - MARIBOR</b>	1	1	-	-	<b>EU 7 - headquarters MARIBOR</b>
VO 8 Maribor	1	1	-	-	ED 8 Maribor
<b>VE 10 - LENDAVAL/LENDVA</b>	1	1	-	-	<b>EU 10 - LENDAVAL/LENDVA</b>
Madžarska narodnostna skupnost	1	1	-	-	Madžarska narodnostna skupnost

**5.7 Izvoljene poslanke po volilnih enotah, poklicnih skupinah in kandidatnih listah, 3. 10. 2004**  
 Elected women deputies by electoral units, occupational groups and lists of candidates, 3 October 2004

Kandidatne liste Volilne enote (VE), sedež	Skupaj Total	Poklicne skupine Occupational groups						Lists of candidates Electoral units(EU), headquarters
		zakono- dajalke, visoke uradnice, mened- žerke legislators, senior officials and managers	strokov- njakinje professio- nals	tehnice in druge strokovne sodelavke technicians and associate professio- nals	uradnice clerks	poklici za storitve, prodajalke service workers and shop and market sales workers	kmeto- valke, gozdarke, ribičke, lovke skilled agricultu- ral and fishery workers	
<b>SKUPAJ</b>	<b>11</b>	<b>7</b>	<b>3</b>	<b>1</b>	-	-	-	<b>TOTAL</b>
Liberalna demokracija Slovenije (LDS)	3	3	-	-	-	-	-	Liberal Democracy of Slovenia
Nova Slovenija - Krščanska ljudska stranka (NSi)	2	-	2	-	-	-	-	New Slovenia - Christian People's Party
Združena lista socialnih demokratov (ZLSD)	2	2	-	-	-	-	-	The United List of Social Democrats
Slovenska demokratska stranka (SDS)	2	-	1	1	-	-	-	Slovenian Democratic Party
Slovenska nacionalna stranka (SNS)	1	1	-	-	-	-	-	Slovenian National Party
Madžarska narodnostna skupnost (MA - ns)	1	1	-	-	-	-	-	Hungarian national community
<b>VE 1 - KRANJ</b>	<b>1</b>	<b>1</b>	-	-	-	-	-	<b>EU 1 - KRANJ</b>
Liberalna demokracija Slovenije (LDS)	1	1	-	-	-	-	-	Liberal Democracy of Slovenia
<b>VE 2 - POSTOJNA</b>	<b>2</b>	<b>1</b>	<b>1</b>	-	-	-	-	<b>EU 1 - POSTOJNA</b>
Združena lista socialnih demokratov (ZLSD)	1	1	-	-	-	-	-	The United List of Social Democrats
Slovenska demokratska stranka (SDS)	1	-	1	-	-	-	-	Slovenian Democratic Party
<b>VE 3 - LJUBLJANA CENTER</b>	<b>3</b>	<b>1</b>	<b>1</b>	<b>1</b>	-	-	-	<b>EU 3 - LJUBLJANA CENTER</b>
Liberalna demokracija Slovenije (LDS)	1	1	-	-	-	-	-	Liberal Democracy of Slovenia
Nova Slovenija - Krščanska ljudska stranka (NSi)	1	-	1	-	-	-	-	New Slovenia - Christian People's Party
Slovenska demokratska stranka (SDS)	1	-	-	1	-	-	-	Slovenian Democratic Party
<b>VE 4 - LJUBLJANA BEŽIGRAD</b>	<b>2</b>	<b>2</b>	-	-	-	-	-	<b>EU 4 - LJUBLJANA BEŽIGRAD</b>
Liberalna demokracija Slovenije (LDS)	1	1	-	-	-	-	-	Liberal Democracy of Slovenia
Slovenska nacionalna stranka (SNS)	1	1	-	-	-	-	-	Slovenian National Party
<b>VE 6 - NOVO MESTO</b>	<b>1</b>	-	<b>1</b>	-	-	-	-	<b>EU 6 - NOVO MESTO</b>
Nova Slovenija - Krščanska ljudska stranka (NSi)	1	-	1	-	-	-	-	New Slovenia - Christian People's Party
<b>VE 7 - MARIBOR</b>	<b>1</b>	<b>1</b>	-	-	-	-	-	<b>EU 7 - MARIBOR</b>
Združena lista socialnih demokratov (ZLSD)	1	1	-	-	-	-	-	The United List of Social Democrats
<b>VE 10 - LENDAVA/LENDVA</b>	<b>1</b>	<b>1</b>	-	-	-	-	-	<b>EU 10 - LENDAVA/LENDVA</b>
Madžarska narodnostna skupnost (MA - ns)	1	1	-	-	-	-	-	Hungarian national community



**5.8 Izvoljene poslanke po občinah stalnega prebivališča in volilnih enotah, 3. 10. 2004**

Elected women deputies by municipalities of their permanent residence and electoral units, 3 October 2004

Občina stalnega prebivališča Municipality of permanent residence	Skupaj Total	Volilne enote Electoral units						
		1	2	3	4	6	7	10
<b>SKUPAJ / TOTAL</b>	<b>11</b>	<b>1</b>	<b>2</b>	<b>3</b>	<b>2</b>	<b>1</b>	<b>1</b>	<b>1</b>
Domžale	1	-	-	-	1	-	-	-
Ig	1	-	-	1	-	-	-	-
Izola/Isola	1	-	1	-	-	-	-	-
Kranjska gora	1	1	-	-	-	-	-	-
Lendava/Lendva	1	-	-	-	-	-	-	1
Ljubljana	2	-	-	2	-	-	-	-
Maribor	1	-	-	-	-	-	1	-
Trbovlje	1	-	-	-	1	-	-	-
Trebnje	1	-	-	-	-	1	-	-
Vipava	1	-	1	-	-	-	-	-

**VOLITVE POSLANCEV V EVROPSKI PARLAMENT, REPUBLIKA SLOVENIJA, 13. 6. 2004**

ELECTIONS MEMBERS OF THE EUROPEAN PARLIAMENT, THE REPUBLIC OF SLOVENIA, 13 June 2004

**6. VOLILNA UDELEŽBA IN IZID GLASOVANJA**

TURNOUT AND ELECTION RESULTS

**6.1 Volilni upravičenci, volivci, ki so glasovali, ter volilna udeležba po volilnih enotah in volilnih okrajih, 13. 6. 2004**

Electorate, voters who voted and turnout by electoral units and districts, 13 June 2004

Volilne enote (VE), sedež Volilni okraj (VO), sedež Electoral units(EU) headquarters Electoral districts (ED) headquarters	Število volišč Number of polling places	Volilni upravičenci skupaj Electorate total	Volivci, ki so glasovali Voters who voted		Oddane glasovnice Votes cast		
			skupaj total	volilna udel. v % turnout in %	skupaj total	veljavne valid	neveljavne not valid
<b>SKUPAJ / TOTAL</b>	<b>3384</b>	<b>1628901</b>	<b>461879</b>	<b>28,35</b>	<b>461807</b>	<b>435869</b>	<b>25938</b>
<b>VE 1/ EU 1 - KRANJ</b>	<b>388</b>	<b>198375</b>	<b>61855</b>	<b>31,18</b>	<b>61823</b>	<b>58228</b>	<b>3595</b>
VO / ED 1 Jesenice	59	25848	6583	25,47	6582	6064	518
VO / ED 2 Radovljica	31	13447	4203	31,26	4201	3993	208
VO / ED 3 Radovljica	26	15124	4729	31,27	4729	4412	317
VO / ED 4 Kranj	24	19859	5924	29,83	5923	5620	303
VO / ED 5 Kranj	31	19954	5725	28,69	5708	5366	342
VO / ED 6 Kranj	44	21119	7649	36,22	7647	7283	364
VO / ED 7 Trzin	23	12412	3652	29,42	3650	3348	302
VO / ED 8 Škofja Loka	24	15373	5261	34,22	5260	5001	259
VO / ED 9 Škofja Loka	41	16537	6230	37,67	6230	5960	270
VO / ED 10 Kamnik	29	24914	7450	29,9	7444	6995	449
VO / ED 11 Idrija	56	13788	4449	32,27	4449	4186	263
<b>VE 2/ EU 2 - POSTOJNA</b>	<b>510</b>	<b>198404</b>	<b>59573</b>	<b>30,03</b>	<b>59573</b>	<b>55698</b>	<b>3875</b>
VO / ED 1 Tolmin	91	16400	6373	38,86	6373	5910	463
VO / ED 2 Piran/Pirano	14	14550	3483	23,94	3483	3248	235
VO / ED 3 Izola/Isola	13	12219	2938	24,04	2938	2719	219
VO / ED 4 Koper/Capodistria	26	18652	5167	27,7	5167	4857	310
VO / ED 5 Koper/Capodistria	56	21249	6076	28,59	6076	5653	423
VO / ED 6 Sežana	65	19387	6458	33,31	6458	6035	423
VO / ED 7 Ilirska Bistrica	52	12136	3507	28,9	3507	3227	280
VO / ED 8 Postojna	44	16419	4790	29,17	4790	4551	239
VO / ED 9 Nova Gorica	70	24750	7397	29,89	7397	6909	488
VO / ED 10 Nova Gorica	34	24142	7147	29,6	7147	6764	383
VO / ED 11 Ajdovščina	45	18500	6237	33,71	6237	5825	412
<b>VE / EU 3 - LJUBLJANA CENTER</b>	<b>284</b>	<b>199300</b>	<b>62564</b>	<b>31,39</b>	<b>62547</b>	<b>60102</b>	<b>2445</b>
VO / ED 1 Logatec	49	21724	7367	33,91	7367	7068	299
VO / ED 2 Vrhnika	29	17312	5464	31,56	5451	5221	230
VO / ED 3 Ljubljana Vič-Rudnik	32	20001	5820	29,1	5820	5558	262
VO / ED 4 Ljubljana Vič-Rudnik	13	15192	4311	28,38	4310	4136	174
VO / ED 5 Ljubljana Vič-Rudnik	17	16198	5213	32,18	5213	5042	171
VO / ED 6 Ljubljana Vič-Rudnik	28	19119	6139	32,11	6137	5953	184
VO / ED 7 Ljubljana Center	19	20871	6364	30,49	6364	6153	211
VO / ED 8 Ljubljana Šiška	25	15058	4829	32,07	4829	4635	194
VO / ED 9 Ljubljana Šiška	23	17608	5394	30,63	5394	5182	212
VO / ED 10 Ljubljana Šiška	17	16913	5222	30,88	5221	5027	194
VO / ED 11 Ljubljana Šiška	32	19304	6441	33,37	6441	6127	314
<b>VE / EU 4 - LJUBLJANA BEŽIGRAD</b>	<b>366</b>	<b>212217</b>	<b>62608</b>	<b>29,5</b>	<b>62599</b>	<b>59628</b>	<b>2971</b>
VO / ED 1 Kočevje	50	15364	4289	27,92	4289	4050	239
VO / ED 2 Ribnica	46	10308	4229	41,03	4229	4084	145
VO / ED 3 Grosuplje	46	25962	7993	30,79	7993	7641	352
VO / ED 4 Litija	37	15744	4400	27,95	4400	4121	279
VO / ED 5 Ljubljana Moste-Polje	33	20791	6090	29,29	6090	5771	319
VO / ED 6 Ljubljana Moste-Polje	21	17676	3571	20,2	3571	3346	225
VO / ED 7 Ljubljana Moste-Polje	25	20500	5731	27,96	5731	5441	290
VO / ED 8 Ljubljana Bežigrad	22	23490	7221	30,74	7220	6976	244
VO / ED 9 Ljubljana Bežigrad	22	22291	6716	30,13	6710	6468	242
VO / ED 10 Domžale	37	20423	6269	30,7	6267	5904	363
VO / ED 11 Domžale	27	19668	6099	31,01	6099	5826	273



**6.1 Volilni upravičenci, volivci, ki so glasovali, ter volilna udeležba po volilnih enotah in volilnih okrajih, 13. 6. 2004 (nadaljevanje)**  
Electorate, voters who voted and turnout by electoral units and districts, 13 June 2004 (continued)

Volilne enote (VE), sedež Volilni okraj (VO), sedež Electoral units (EU) headquarters Electoral districts (ED) headquarters	Število volišč Number of polling places	Volilni upravičenci skupaj Electorate total	Volivci, ki so glasovali Voters who voted		Oddane glasovnice Votes cast		
			skupaj total	volilna udel. v % turnout in %	skupaj total	veljavne valid	neveljavne not valid
<b>VE / EU 5 - CELJE</b>	<b>384</b>	<b>209578</b>	<b>55860</b>	<b>26,65</b>	<b>55855</b>	<b>52326</b>	<b>3529</b>
VO / ED 1 Šentjur pri Celju	38	16133	3626	22,48	3626	3405	221
VO / ED 2 Celje	61	27809	7078	25,45	7074	6547	527
VO / ED 3 Celje	21	24122	6419	26,61	6419	5952	467
VO / ED 4 Žalec	27	16581	4676	28,2	4676	4414	262
VO / ED 5 Žalec	44	17249	5157	29,9	5157	4902	255
VO / ED 6 Mozirje	33	13334	4757	35,68	4757	4449	308
VO / ED 7 Velenje	20	17164	4282	24,95	4282	4038	244
VO / ED 8 Velenje	26	17251	4769	27,64	4768	4477	291
VO / ED 9 Slovenj Gradec	24	17354	4071	23,46	4071	3785	286
VO / ED 10 Ravne na Koroškem	45	21746	6261	28,79	6261	5940	321
VO / ED 11 Radlje ob Dravi	45	20835	4764	22,87	4764	4417	347
<b>VE 6 / EU - NOVO MESTO</b>	<b>506</b>	<b>195422</b>	<b>55194</b>	<b>28,24</b>	<b>55190</b>	<b>51597</b>	<b>3593</b>
VO / ED 1 Črnomelj	79	21683	6515	30,05	6514	6141	373
VO / ED 2 Novo mesto	49	24517	7542	30,76	7540	6973	567
VO / ED 3 Novo mesto	46	24016	7076	29,46	7076	6620	456
VO / ED 4 Trebnje	45	14635	4201	28,71	4201	3953	248
VO / ED 5 Brežice	48	20067	4961	24,72	4961	4652	309
VO / ED 6 Krško	59	22924	5851	25,52	5850	5487	363
VO / ED 7 Sevnica	40	14872	3953	26,58	3953	3679	274
VO / ED 8 Laško	45	15266	4222	27,66	4222	3957	265
VO / ED 9 Hrastnik	31	8584	2403	27,99	2403	2193	210
VO / ED 10 Trbovlje	28	14919	4370	29,29	4370	4102	268
VO / ED 11 Zagorje ob Savi	36	13939	4100	29,41	4100	3840	260
<b>VE / EU 7 - MARIBOR</b>	<b>373</b>	<b>209695</b>	<b>50922</b>	<b>24,28</b>	<b>50918</b>	<b>48029</b>	<b>2889</b>
VO / ED 1 Šmarje pri Jelšah	69	26163	5749	21,97	5749	5472	277
VO / ED 2 Slovenska Bistrica	72	28080	7055	25,12	7054	6657	397
VO / ED 3 Slovenske Konjice	43	18173	4800	26,41	4800	4546	254
VO / ED 4 Ruše	24	12874	3019	23,45	3019	2836	183
VO / ED 5 Maribor	34	18133	4634	25,56	4634	4361	273
VO / ED 6 Maribor	29	19525	4521	23,15	4521	4301	220
VO / ED 7 Maribor	22	18353	3878	21,13	3877	3620	257
VO / ED 8 Maribor	21	16005	4355	27,21	4353	4152	201
VO / ED 9 Maribor	20	17365	4303	24,78	4303	4018	285
VO / ED 10 Maribor	19	18346	4637	25,28	4637	4371	266
VO / ED 11 Maribor	20	16678	3971	23,81	3971	3695	276
<b>VE / EU 8 - PTUJ</b>	<b>573</b>	<b>205910</b>	<b>51694</b>	<b>25,11</b>	<b>51693</b>	<b>48671</b>	<b>3022</b>
VO / ED 1 Lendava/Lendva	44	20715	4677	22,58	4677	4347	330
VO / ED 2 Ormož	64	14319	4150	28,98	4150	3906	244
VO / ED 3 Ljutomer	34	15301	3995	26,11	3995	3766	229
VO / ED 4 Murska Sobota	110	25355	7231	28,52	7231	6893	338
VO / ED 5 Murska Sobota	39	25006	7017	28,06	7016	6595	421
VO / ED 6 Gornja Radgona	29	17459	4167	23,87	4167	3927	240
VO / ED 7 Lenart	29	14490	3144	21,7	3144	2939	205
VO / ED 8 Pesnica	25	15872	3420	21,55	3420	3201	219
VO / ED 9 Ptuj	80	19930	4907	24,62	4907	4632	275
VO / ED 10 Ptuj	31	18001	4439	24,66	4439	4214	225
VO / ED 11 Ptuj	88	19462	4547	23,36	4547	4251	296
<b>Ambasade / Embassies</b>	-	-	<b>1609</b>	-	<b>1609</b>	<b>1590</b>	<b>19</b>

**6.2 Izidi glasovanja po volilnih enotah, volilnih okrajih in kandidatnih listah, 13. 6. 2004**

Election results by electoral units, districts and lists of candidates, 13 June 2004

Evropski parlament Volilne enote (VE), sedež Volilni okraj (VO), sedež	Deleži veljavnih glasov, ki so jih dobile kandidatne liste Votes that the lists of candidates received														European Parliament Electoral units(EU), headquarters Electoral districts (ED), headquarters
	skupaj total	LDS	SDS	ZLSD	SLS	NSi	SMS	SNS	DS	SJN	GŽS	SEG	NSD	SSN	
		delež / share %													
<b>SKUPAJ / TOTAL</b>	<b>435869</b>	<b>21,91</b>	<b>17,65</b>	<b>14,15</b>	<b>8,41</b>	<b>23,57</b>	<b>2,30</b>	<b>5,02</b>	<b>0,29</b>	<b>4,11</b>	<b>1,20</b>	<b>0,59</b>	<b>0,46</b>	<b>0,32</b>	<b>SLOVENIA - TOTAL</b>
<b>VE 1/ EU 1 - KRANJ</b>	<b>58228</b>	<b>20,27</b>	<b>18,88</b>	<b>12,52</b>	<b>6,95</b>	<b>29,30</b>	<b>1,93</b>	<b>3,73</b>	<b>0,23</b>	<b>3,63</b>	<b>1,37</b>	<b>0,50</b>	<b>0,43</b>	<b>0,25</b>	<b>EU 1 - KRANJ</b>
VO / ED 1 Jesenice	42457	21,30	16,57	13,13	13,28	22,87	2,61	4,72	0,33	2,53	1,29	0,61	0,45	0,30	ED 1 Jesenice
VO / ED 2 Radovljica	40629	21,25	17,85	12,26	10,95	23,92	2,42	5,03	0,26	3,62	1,24	0,62	0,31	0,28	ED 2 Radovljica
VO / ED 3 Radovljica	41214	21,75	19,92	12,42	9,36	24,33	2,02	4,20	0,23	3,41	1,18	0,59	0,33	0,25	ED 3 Radovljica
VO / ED 4 Kranj	36830	23,22	16,02	14,25	8,76	21,85	2,17	5,07	0,24	6,03	1,11	0,56	0,35	0,37	ED 4 Kranj
VO / ED 5 Kranj	42342	24,03	17,72	14,82	6,87	20,98	2,18	5,09	0,25	5,61	1,24	0,51	0,38	0,31	ED 5 Kranj
VO / ED 6 Kranj	40781	20,75	17,42	12,58	9,32	25,32	2,30	5,43	0,24	4,10	1,21	0,61	0,44	0,29	ED 6 Kranj
VO / ED 7 Trzič	32445	22,23	18,30	15,51	7,48	21,96	2,18	5,17	0,28	4,02	1,18	0,67	0,48	0,52	ED 7 Trzič
VO / ED 8 Škofja Loka	36950	22,06	18,84	15,96	5,99	23,13	2,47	4,53	0,25	4,19	1,12	0,65	0,45	0,36	ED 8 Škofja Loka
VO / ED 9 Škofja Loka	39147	22,14	16,87	16,54	6,93	23,30	2,18	4,96	0,24	3,98	1,22	0,69	0,67	0,28	ED 9 Škofja Loka
VO / ED 10 Kamnik	43317	21,95	17,73	16,34	4,81	24,09	2,38	5,80	0,28	4,21	1,23	0,50	0,41	0,28	ED 10 Kamnik
VO / ED 11 Idrija	38167	20,73	17,11	12,40	8,60	26,33	2,28	5,33	0,55	3,82	1,18	0,49	0,88	0,29	ED 11 Idrija
<b>VE 2/ EU 2 - POSTOJNA</b>	<b>55698</b>	<b>18,82</b>	<b>15,20</b>	<b>21,29</b>	<b>6,14</b>	<b>20,35</b>	<b>2,21</b>	<b>4,55</b>	<b>0,41</b>	<b>7,57</b>	<b>1,31</b>	<b>0,70</b>	<b>1,18</b>	<b>0,27</b>	<b>EU 2 - POSTOJNA</b>
VO / ED 1 Tolmin	42457	21,30	16,57	13,13	13,28	22,87	2,61	4,72	0,33	2,53	1,29	0,61	0,45	0,30	ED 1 Tolmin
VO / ED 2 Piran/Pirano	40629	21,25	17,85	12,26	10,95	23,92	2,42	5,03	0,26	3,62	1,24	0,62	0,31	0,28	ED 2 Piran/Pirano
VO / ED 3 Izola/Isola	41214	21,75	19,92	12,42	9,36	24,33	2,02	4,20	0,23	3,41	1,18	0,59	0,33	0,25	ED 3 Izola/Isola
VO / ED 4 Koper/ Capodistria	36830	23,22	16,02	14,25	8,76	21,85	2,17	5,07	0,24	6,03	1,11	0,56	0,35	0,37	ED 4 Koper/Capodistria
VO / ED 5 Koper/ Capodistria	42342	24,03	17,72	14,82	6,87	20,98	2,18	5,09	0,25	5,61	1,24	0,51	0,38	0,31	ED 5 Koper/Capodistria
VO / ED 6 Sežana	40781	20,75	17,42	12,58	9,32	25,32	2,30	5,43	0,24	4,10	1,21	0,61	0,44	0,29	ED 6 Sežana
VO / ED 7 Ilirska Bistrica	32445	22,23	18,30	15,51	7,48	21,96	2,18	5,17	0,28	4,02	1,18	0,67	0,48	0,52	ED 7 Ilirska Bistrica
VO / ED 8 Postojna	36950	22,06	18,84	15,96	5,99	23,13	2,47	4,53	0,25	4,19	1,12	0,65	0,45	0,36	ED 8 Postojna
VO / ED 9 Nova Gorica	39147	22,14	16,87	16,54	6,93	23,30	2,18	4,96	0,24	3,98	1,22	0,69	0,67	0,28	ED 9 Nova Gorica
VO / ED 10 Nova Gorica	43317	21,95	17,73	16,34	4,81	24,09	2,38	5,80	0,28	4,21	1,23	0,50	0,41	0,28	ED 10 Nova Gorica
VO / ED 11 Ajdovščina	38167	20,73	17,11	12,40	8,60	26,33	2,28	5,33	0,55	3,82	1,18	0,49	0,88	0,29	ED 11 Ajdovščina
<b>VE / EU 3 - LJUBLJANA CENTER</b>	<b>60102</b>	<b>20,86</b>	<b>19,00</b>	<b>16,01</b>	<b>4,91</b>	<b>26,26</b>	<b>2,10</b>	<b>3,29</b>	<b>0,18</b>	<b>5,05</b>	<b>0,97</b>	<b>0,66</b>	<b>0,32</b>	<b>0,38</b>	<b>EU 3 - LJUBLJANA CENTER</b>
VO / ED 1 Logatec	42457	21,30	16,57	13,13	13,28	22,87	2,61	4,72	0,33	2,53	1,29	0,61	0,45	0,30	ED 1 Logatec
VO / ED 2 Vrhnika	40629	21,25	17,85	12,26	10,95	23,92	2,42	5,03	0,26	3,62	1,24	0,62	0,31	0,28	ED 2 Vrhnika
VO / ED 3 Ljubljana Vič Rudnik	41214	21,75	19,92	12,42	9,36	24,33	2,02	4,20	0,23	3,41	1,18	0,59	0,33	0,25	ED 3 Ljubljana Vič-Rudnik
VO / ED 4 Ljubljana Vič- Rudnik	36830	23,22	16,02	14,25	8,76	21,85	2,17	5,07	0,24	6,03	1,11	0,56	0,35	0,37	ED 4 Ljubljana Vič-Rudnik
VO / ED 5 Ljubljana Vič- Rudnik	42342	24,03	17,72	14,82	6,87	20,98	2,18	5,09	0,25	5,61	1,24	0,51	0,38	0,31	ED 5 Ljubljana Vič-Rudnik
VO / ED 6 Ljubljana Vič- Rudnik	40781	20,75	17,42	12,58	9,32	25,32	2,30	5,43	0,24	4,10	1,21	0,61	0,44	0,29	ED 6 Ljubljana Vič-Rudnik
VO / ED 7 Ljubljana Center	32445	22,23	18,30	15,51	7,48	21,96	2,18	5,17	0,28	4,02	1,18	0,67	0,48	0,52	ED 7 Ljubljana Center
VO / ED 8 Ljubljana Šiška	36950	22,06	18,84	15,96	5,99	23,13	2,47	4,53	0,25	4,19	1,12	0,65	0,45	0,36	ED 8 Ljubljana Šiška
VO / ED 9 Ljubljana Šiška	39147	22,14	16,87	16,54	6,93	23,30	2,18	4,96	0,24	3,98	1,22	0,69	0,67	0,28	ED 9 Ljubljana Šiška
VO / ED 10 Ljubljana Šiška	43317	21,95	17,73	16,34	4,81	24,09	2,38	5,80	0,28	4,21	1,23	0,50	0,41	0,28	ED 10 Ljubljana Šiška
VO / ED 11 Ljubljana Šiška	38167	20,73	17,11	12,40	8,60	26,33	2,28	5,33	0,55	3,82	1,18	0,49	0,88	0,29	ED 11 Ljubljana Šiška

## 6.2 Izidi glasovanja po volilnih enotah, volilnih okrajih in kandidatnih listah, 13. 6. 2004 (nadaljevanje)

Election results by electoral units, districts and lists of candidates, 13 June 2004 (continued)

Evropski parlament Volilne enote (VE), sedež Volilni okraj (VO), sedež	Deleži veljavnih glasov, ki so jih dobile kandidatne liste Votes that the lists of candidates received														European Parliament Electoral units(EU), headquarters Electoral districts (ED), headquarters
	skupaj total	LDS	SDS	ZLSD	SLS	NSi	SMS	SNS	DS	SJN	GŽS	SEG	NSD	SSN	
		delež / share %													
<b>VE / EU 4 - LJUBLJANA BEŽIGRAD</b>	<b>59628</b>	<b>20,59</b>	<b>18,51</b>	<b>14,86</b>	<b>7,74</b>	<b>25,61</b>	<b>2,02</b>	<b>4,13</b>	<b>0,19</b>	<b>4,09</b>	<b>0,97</b>	<b>0,55</b>	<b>0,37</b>	<b>0,39</b>	<b>EU 4 - LJUBLJANA BEŽIGRAD</b>
VO / ED 1 Kočevje	42457	21,30	16,57	13,13	13,28	22,87	2,61	4,72	0,33	2,53	1,29	0,61	0,45	0,30	ED 1 Kočevje
VO / ED 2 Ribnica	40629	21,25	17,85	12,26	10,95	23,92	2,42	5,03	0,26	3,62	1,24	0,62	0,31	0,28	ED 2 Ribnica
VO / ED 3 Grosuplje	41214	21,75	19,92	12,42	9,36	24,33	2,02	4,20	0,23	3,41	1,18	0,59	0,33	0,25	ED 3 Grosuplje
VO / ED 4 Litija	36830	23,22	16,02	14,25	8,76	21,85	2,17	5,07	0,24	6,03	1,11	0,56	0,35	0,37	ED 4 Litija
VO / ED 5 Ljubljana Moste- Polje	42342	24,03	17,72	14,82	6,87	20,98	2,18	5,09	0,25	5,61	1,24	0,51	0,38	0,31	ED 5 Ljubljana Moste- Polje
VO / ED 6 Ljubljana Moste- Polje	40781	20,75	17,42	12,58	9,32	25,32	2,30	5,43	0,24	4,10	1,21	0,61	0,44	0,29	ED 6 Ljubljana Moste- Polje
VO / ED 7 Ljubljana Moste- Polje	32445	22,23	18,30	15,51	7,48	21,96	2,18	5,17	0,28	4,02	1,18	0,67	0,48	0,52	ED 7 Ljubljana Moste- Polje
VO / ED 8 Ljubljana Bežigrad	36950	22,06	18,84	15,96	5,99	23,13	2,47	4,53	0,25	4,19	1,12	0,65	0,45	0,36	ED 8 Ljubljana Bežigrad
VO / ED 9 Ljubljana Bežigrad	39147	22,14	16,87	16,54	6,93	23,30	2,18	4,96	0,24	3,98	1,22	0,69	0,67	0,28	ED 9 Ljubljana Bežigrad
VO / ED 10 Domžale	43317	21,95	17,73	16,34	4,81	24,09	2,38	5,80	0,28	4,21	1,23	0,50	0,41	0,28	ED 10 Domžale
VO / ED 11 Domžale	38167	20,73	17,11	12,40	8,60	26,33	2,28	5,33	0,55	3,82	1,18	0,49	0,88	0,29	ED 11 Domžale
<b>VE / EU 5 - CELJE</b>	<b>52326</b>	<b>23,18</b>	<b>19,18</b>	<b>13,09</b>	<b>9,91</b>	<b>20,26</b>	<b>2,27</b>	<b>6,07</b>	<b>0,41</b>	<b>3,14</b>	<b>1,27</b>	<b>0,53</b>	<b>0,32</b>	<b>0,37</b>	<b>EU 5 - CELJE</b>
VO / ED 1 Šentjur pri Celju	42457	21,30	16,57	13,13	13,28	22,87	2,61	4,72	0,33	2,53	1,29	0,61	0,45	0,30	ED 1 Šentjur pri Celju
VO / ED 2 Celje	40629	21,25	17,85	12,26	10,95	23,92	2,42	5,03	0,26	3,62	1,24	0,62	0,31	0,28	ED 2 Celje
VO / ED 3 Celje	41214	21,75	19,92	12,42	9,36	24,33	2,02	4,20	0,23	3,41	1,18	0,59	0,33	0,25	ED 3 Celje
VO / ED 4 Žalec	36830	23,22	16,02	14,25	8,76	21,85	2,17	5,07	0,24	6,03	1,11	0,56	0,35	0,37	ED 4 Žalec
VO / ED 5 Žalec	42342	24,03	17,72	14,82	6,87	20,98	2,18	5,09	0,25	5,61	1,24	0,51	0,38	0,31	ED 5 Žalec
VO / ED 6 Mozirje	40781	20,75	17,42	12,58	9,32	25,32	2,30	5,43	0,24	4,10	1,21	0,61	0,44	0,29	ED 6 Mozirje
VO / ED 7 Velenje	32445	22,23	18,30	15,51	7,48	21,96	2,18	5,17	0,28	4,02	1,18	0,67	0,48	0,52	ED 7 Velenje
VO / ED 8 Velenje	36950	22,06	18,84	15,96	5,99	23,13	2,47	4,53	0,25	4,19	1,12	0,65	0,45	0,36	ED 8 Velenje
VO / ED 9 Slovenj Gradec	39147	22,14	16,87	16,54	6,93	23,30	2,18	4,96	0,24	3,98	1,22	0,69	0,67	0,28	ED 9 Slovenj Gradec
VO / ED 10 Ravne na Koroškem	43317	21,95	17,73	16,34	4,81	24,09	2,38	5,80	0,28	4,21	1,23	0,50	0,41	0,28	ED 10 Ravne na Koroškem
VO / ED 11 Radlje ob Dravi	38167	20,73	17,11	12,40	8,60	26,33	2,28	5,33	0,55	3,82	1,18	0,49	0,88	0,29	ED 11 Radlje ob Dravi
<b>VE 6 / EU - NOVO MESTO</b>	<b>51597</b>	<b>26,63</b>	<b>15,87</b>	<b>11,87</b>	<b>9,11</b>	<b>23,15</b>	<b>1,89</b>	<b>6,11</b>	<b>0,30</b>	<b>2,74</b>	<b>1,08</b>	<b>0,51</b>	<b>0,50</b>	<b>0,24</b>	<b>EU 6 - NOVO MESTO</b>
VO / ED 1 Črnomelj	42457	21,30	16,57	13,13	13,28	22,87	2,61	4,72	0,33	2,53	1,29	0,61	0,45	0,30	ED 1 Črnomelj
VO / ED 2 Novo mesto	40629	21,25	17,85	12,26	10,95	23,92	2,42	5,03	0,26	3,62	1,24	0,62	0,31	0,28	ED 2 Novo mesto
VO / ED 3 Novo mesto	41214	21,75	19,92	12,42	9,36	24,33	2,02	4,20	0,23	3,41	1,18	0,59	0,33	0,25	ED 3 Novo mesto
VO / ED 4 Trebnje	36830	23,22	16,02	14,25	8,76	21,85	2,17	5,07	0,24	6,03	1,11	0,56	0,35	0,37	ED 4 Trebnje
VO / ED 5 Brežice	42342	24,03	17,72	14,82	6,87	20,98	2,18	5,09	0,25	5,61	1,24	0,51	0,38	0,31	ED 5 Brežice
VO / ED 6 Krško	40781	20,75	17,42	12,58	9,32	25,32	2,30	5,43	0,24	4,10	1,21	0,61	0,44	0,29	ED 6 Krško
VO / ED 7 Sevnica	32445	22,23	18,30	15,51	7,48	21,96	2,18	5,17	0,28	4,02	1,18	0,67	0,48	0,52	ED 7 Sevnica
VO / ED 8 Laško	36950	22,06	18,84	15,96	5,99	23,13	2,47	4,53	0,25	4,19	1,12	0,65	0,45	0,36	ED 8 Laško
VO / ED 9 Hrastnik	39147	22,14	16,87	16,54	6,93	23,30	2,18	4,96	0,24	3,98	1,22	0,69	0,67	0,28	ED 9 Hrastnik
VO / ED 10 Trbovlje	43317	21,95	17,73	16,34	4,81	24,09	2,38	5,80	0,28	4,21	1,23	0,50	0,41	0,28	ED 10 Trbovlje
VO / ED 11 Zagorje ob Savi	38167	20,73	17,11	12,40	8,60	26,33	2,28	5,33	0,55	3,82	1,18	0,49	0,88	0,29	ED 11 Zagorje ob Savi

**6.2 Izidi glasovanja po volilnih enotah, volilnih okrajih in kandidatnih listah, 13. 6. 2004 (nadaljevanje)**

Election results by electoral units, districts and lists of candidates, 13 June 2004 (continued)

Evropski parlament Volilne enote (VE), sedež Volilni okraj (VO), sedež	Deleži veljavnih glasov, ki so jih dobile kandidatne liste Votes that the lists of candidates received														European Parliament Electoral units(EU), headquarters Electoral districts (ED), headquarters
	skupaj total	LDS	SDS	ZLSD	SLS	NSi	SMS	SNS	DS	SJN	GŽS	SEG	NSD	SSN	
		delež / share %													
<b>VE / EU 7 - MARIBOR</b>	<b>48029</b>	<b>22,16</b>	<b>19,01</b>	<b>13,41</b>	<b>10,10</b>	<b>18,55</b>	<b>2,74</b>	<b>7,23</b>	<b>0,26</b>	<b>3,87</b>	<b>1,42</b>	<b>0,70</b>	<b>0,25</b>	<b>0,30</b>	<b>EU 7 - MARIBOR</b>
VO / ED 1 Šmarje pri Jelšah	42457	21,30	16,57	13,13	13,28	22,87	2,61	4,72	0,33	2,53	1,29	0,61	0,45	0,30	ED 1 Šmarje pri Jelšah
VO / ED 2 Slovenska Bistrica	40629	21,25	17,85	12,26	10,95	23,92	2,42	5,03	0,26	3,62	1,24	0,62	0,31	0,28	ED 2 Slovenska Bistrica
VO / ED 3 Slovenske Konjice	41214	21,75	19,92	12,42	9,36	24,33	2,02	4,20	0,23	3,41	1,18	0,59	0,33	0,25	ED 3 sedež Slovenske Konjice
VO / ED 4 Ruše	36830	23,22	16,02	14,25	8,76	21,85	2,17	5,07	0,24	6,03	1,11	0,56	0,35	0,37	ED 4 Ruše
VO / ED 5 Maribor	42342	24,03	17,72	14,82	6,87	20,98	2,18	5,09	0,25	5,61	1,24	0,51	0,38	0,31	ED 5 Maribor
VO / ED 6 Maribor	40781	20,75	17,42	12,58	9,32	25,32	2,30	5,43	0,24	4,10	1,21	0,61	0,44	0,29	ED 6 Maribor
VO / ED 7 Maribor	32445	22,23	18,30	15,51	7,48	21,96	2,18	5,17	0,28	4,02	1,18	0,67	0,48	0,52	ED 7 Maribor
VO / ED 8 Maribor	36950	22,06	18,84	15,96	5,99	23,13	2,47	4,53	0,25	4,19	1,12	0,65	0,45	0,36	ED 8 Maribor
VO / ED 9 Maribor	39147	22,14	16,87	16,54	6,93	23,30	2,18	4,96	0,24	3,98	1,22	0,69	0,67	0,28	ED 9 Maribor
VO / ED 10 Maribor	43317	21,95	17,73	16,34	4,81	24,09	2,38	5,80	0,28	4,21	1,23	0,50	0,41	0,28	ED 10 Maribor
VO / ED 11 Maribor	38167	20,73	17,11	12,40	8,60	26,33	2,28	5,33	0,55	3,82	1,18	0,49	0,88	0,29	ED 11 Maribor
<b>VE / EU 8 - PTUJ</b>	<b>48671</b>	<b>23,98</b>	<b>15,31</b>	<b>9,26</b>	<b>14,02</b>	<b>22,80</b>	<b>3,41</b>	<b>5,99</b>	<b>0,31</b>	<b>2,44</b>	<b>1,31</b>	<b>0,57</b>	<b>0,31</b>	<b>0,30</b>	<b>EU 8 - PTUJ</b>
VO / ED 1 Lendava/Lendva	42457	21,30	16,57	13,13	13,28	22,87	2,61	4,72	0,33	2,53	1,29	0,61	0,45	0,30	ED 1 Lendava/Lendva
VO / ED 2 Ormož	40629	21,25	17,85	12,26	10,95	23,92	2,42	5,03	0,26	3,62	1,24	0,62	0,31	0,28	ED 2 Ormož
VO / ED 3 Ljutomer	41214	21,75	19,92	12,42	9,36	24,33	2,02	4,20	0,23	3,41	1,18	0,59	0,33	0,25	ED 3 Ljutomer
VO / ED 4 Murska Sobota	36830	23,22	16,02	14,25	8,76	21,85	2,17	5,07	0,24	6,03	1,11	0,56	0,35	0,37	ED 4 Murska Sobota
VO / ED 5 Murska Sobota	42342	24,03	17,72	14,82	6,87	20,98	2,18	5,09	0,25	5,61	1,24	0,51	0,38	0,31	ED 5 Murska Sobota
VO / ED 6 Gornja Radgona	40781	20,75	17,42	12,58	9,32	25,32	2,30	5,43	0,24	4,10	1,21	0,61	0,44	0,29	ED 6 Gornja Radgona
VO / ED 7 Lenart	32445	22,23	18,30	15,51	7,48	21,96	2,18	5,17	0,28	4,02	1,18	0,67	0,48	0,52	ED 7 Lenart
VO / ED 8 Pesnica	36950	22,06	18,84	15,96	5,99	23,13	2,47	4,53	0,25	4,19	1,12	0,65	0,45	0,36	ED 8 Pesnica
VO / ED 9 Ptuj	39147	22,14	16,87	16,54	6,93	23,30	2,18	4,96	0,24	3,98	1,22	0,69	0,67	0,28	ED 9 Ptuj
VO / ED 10 Ptuj	43317	21,95	17,73	16,34	4,81	24,09	2,38	5,80	0,28	4,21	1,23	0,50	0,41	0,28	ED 10 Ptuj
VO / ED 11 Ptuj	38167	20,73	17,11	12,40	8,60	26,33	2,28	5,33	0,55	3,82	1,18	0,49	0,88	0,29	ED 11 Ptuj
<b>Ambasade</b>	<b>1590</b>	<b>13,02</b>	<b>14,59</b>	<b>7,74</b>	<b>3,84</b>	<b>47,61</b>	<b>4,21</b>	<b>1,70</b>	<b>1,95</b>	<b>1,26</b>	<b>1,32</b>	<b>1,89</b>	<b>0,19</b>	<b>0,69</b>	<b>Ambassies</b>

**6.3 Izidi glasovanja po volilnih enotah, volilnih okrajih in kandidatnih listah, 13. 6. 2004**  
Election results by electoral units, districts and lists candidates, 13 June 2004

Evropski parlament Volilne enote (VE), sedež Volilni okraj (VO), sedež	Deleži veljavnih glasov, ki so jih dobile kandidatne liste Votes that the lists of candidates received - number of votes														European Parliament Electoral units(EU), headquarters Electoral districts (ED), headquarters
	skupaj total	LDS	SDS	ZLSD	SLS	NSi	SMS	SNS	DS	SJN	GŽS	SEG	NSD	SSN	
<b>SKUPAJ / TOTAL</b>	<b>435869</b>	<b>95489</b>	<b>76945</b>	<b>61672</b>	<b>36662</b>	<b>102753</b>	<b>10027</b>	<b>21883</b>	<b>1263</b>	<b>17930</b>	<b>5249</b>	<b>2588</b>	<b>2022</b>	<b>1386</b>	<b>SLOVENIA - TOTAL</b>
<b>VE 1/ EU 1 - KRANJ</b>	<b>58228</b>	<b>11804</b>	<b>10995</b>	<b>7292</b>	<b>4046</b>	<b>17059</b>	<b>1123</b>	<b>2170</b>	<b>135</b>	<b>2114</b>	<b>800</b>	<b>289</b>	<b>253</b>	<b>148</b>	<b>EU 1 - KRANJ</b>
VO / ED 1 Jesenice	42457	9043	7035	5576	5638	9712	1107	2002	139	1076	549	261	192	127	ED 1 Jesenice
VO / ED 2 Radovljica	40629	8634	7251	4982	4449	9717	984	2043	104	1472	504	250	124	115	ED 2 Radovljica
VO / ED 3 Radovljica	41214	8966	8208	5120	3859	10028	833	1733	95	1406	486	244	134	102	ED 3 Radovljica
VO / ED 4 Kranj	36830	8551	5899	5248	3227	8049	800	1866	89	2220	409	205	130	137	ED 4 Kranj
VO / ED 5 Kranj	42342	10173	7505	6276	2911	8884	922	2157	104	2375	524	218	160	133	ED 5 Kranj
VO / ED 6 Kranj	40781	8463	7103	5131	3800	10327	937	2213	96	1671	494	248	181	117	ED 6 Kranj
VO / ED 7 Tržič	32445	7213	5939	5033	2428	7126	707	1678	90	1303	384	217	157	170	ED 7 Tržič
VO / ED 8 Škofja Loka	36950	8150	6960	5899	2213	8547	914	1675	91	1547	414	241	165	134	ED 8 Škofja Loka
VO / ED 9 Škofja Loka	39147	8668	6603	6473	2711	9122	854	1942	93	1560	479	270	263	109	ED 9 Škofja Loka
VO / ED 10 Kamnik	43317	9508	7679	7077	2084	10436	1030	2513	121	1823	533	216	177	120	ED 10 Kamnik
VO / ED 11 Idrija	38167	7913	6531	4734	3281	10048	872	2034	210	1457	452	188	336	111	ED 11 Idrija
<b>VE 2/ EU2 - POSTOJNA</b>	<b>55698</b>	<b>10482</b>	<b>8464</b>	<b>11857</b>	<b>3418</b>	<b>11335</b>	<b>1232</b>	<b>2533</b>	<b>231</b>	<b>4217</b>	<b>729</b>	<b>392</b>	<b>657</b>	<b>151</b>	<b>EU 2 - POSTOJNA</b>
VO / ED 1 Tolmin	42457	9043	7035	5576	5638	9712	1107	2002	139	1076	549	261	192	127	ED 1 Tolmin
VO / ED 2 Piran/Pirano	40629	8634	7251	4982	4449	9717	984	2043	104	1472	504	250	124	115	ED 2 Piran/Pirano
VO / ED 3 Izola/Isola	41214	8966	8208	5120	3859	10028	833	1733	95	1406	486	244	134	102	ED 3 Izola/Isola
VO / ED 4 Koper/ Capodistria	36830	8551	5899	5248	3227	8049	800	1866	89	2220	409	205	130	137	ED 4 Koper/Capodistria
VO / ED 5 Koper/ Capodistria	42342	10173	7505	6276	2911	8884	922	2157	104	2375	524	218	160	133	ED 5 Koper/Capodistria
VO / ED 6 Sežana	40781	8463	7103	5131	3800	10327	937	2213	96	1671	494	248	181	117	ED 6 Sežana
VO / ED 7 Ilirska Bistrica	32445	7213	5939	5033	2428	7126	707	1678	90	1303	384	217	157	170	ED 7 Ilirska Bistrica
VO / ED 8 Postojna	36950	8150	6960	5899	2213	8547	914	1675	91	1547	414	241	165	134	ED 8 Postojna
VO / ED 9 Nova Gorica	39147	8668	6603	6473	2711	9122	854	1942	93	1560	479	270	263	109	ED 9 Nova Gorica
VO / ED 10 Nova Gorica	43317	9508	7679	7077	2084	10436	1030	2513	121	1823	533	216	177	120	ED 10 Nova Gorica
VO / ED 11 Ajdovščina	38167	7913	6531	4734	3281	10048	872	2034	210	1457	452	188	336	111	ED 11 Ajdovščina
<b>VE / EU 3 - LJUBLJANA CENTER</b>	<b>60102</b>	<b>12538</b>	<b>11420</b>	<b>9623</b>	<b>2953</b>	<b>15782</b>	<b>1265</b>	<b>1978</b>	<b>106</b>	<b>3034</b>	<b>581</b>	<b>396</b>	<b>195</b>	<b>231</b>	<b>EU 3 - LJUBLJANA CENTER</b>
VO / ED 1 Logatec	42457	9043	7035	5576	5638	9712	1107	2002	139	1076	549	261	192	127	ED 1 Logatec
VO / ED 2 Vrhnika	40629	8634	7251	4982	4449	9717	984	2043	104	1472	504	250	124	115	ED 2 Vrhnika
VO / ED 3 Ljubljana Vič Rudnik	41214	8966	8208	5120	3859	10028	833	1733	95	1406	486	244	134	102	ED 3 Ljubljana Vič-Rudnik
VO / ED 4 Ljubljana Vič- Rudnik	36830	8551	5899	5248	3227	8049	800	1866	89	2220	409	205	130	137	ED 4 Ljubljana Vič-Rudnik
VO / ED 5 Ljubljana Vič- Rudnik	42342	10173	7505	6276	2911	8884	922	2157	104	2375	524	218	160	133	ED 5 Ljubljana Vič-Rudnik
VO / ED 6 Ljubljana Vič- Rudnik	40781	8463	7103	5131	3800	10327	937	2213	96	1671	494	248	181	117	ED 6 Ljubljana Vič-Rudnik
VO / ED 7 Ljubljana Center	32445	7213	5939	5033	2428	7126	707	1678	90	1303	384	217	157	170	ED 7 Ljubljana Center
VO / ED 8 Ljubljana Šiška	36950	8150	6960	5899	2213	8547	914	1675	91	1547	414	241	165	134	ED 8 Ljubljana Šiška
VO / ED 9 Ljubljana Šiška	39147	8668	6603	6473	2711	9122	854	1942	93	1560	479	270	263	109	ED 9 Ljubljana Šiška
VO / ED 10 Ljubljana Šiška	43317	9508	7679	7077	2084	10436	1030	2513	121	1823	533	216	177	120	ED 10 Ljubljana Šiška
VO / ED 11 Ljubljana Šiška	38167	7913	6531	4734	3281	10048	872	2034	210	1457	452	188	336	111	ED 11 Ljubljana Šiška

**6.3 Izidi glasovanja po volilnih enotah, volilnih okrajih in kandidatnih listah, 13. 6. 2004 (nadaljevanje)**  
 Election results by electoral units, districts and lists candidates, 13 June 2004 (continued)

Evropski parlament Volilne enote (VE), sedež Volilni okraj (VO), sedež	Deleži veljavnih glasov, ki so jih dobile kandidatne liste Votes that the lists of candidates received - number of votes														European Parliament Electoral units(EU), headquarters Electoral districts (ED), headquarters
	skupaj total	LDS	SDS	ZLSD	SLS	NSi	SMS	SNS	DS	SJN	GŽS	SEG	NSD	SSN	
<b>VE / EU 4 - LJUBLJANA BEŽIGRAD</b>	<b>59628</b>	<b>12276</b>	<b>11035</b>	<b>8862</b>	<b>4617</b>	<b>15268</b>	<b>1202</b>	<b>2462</b>	<b>112</b>	<b>2436</b>	<b>579</b>	<b>328</b>	<b>218</b>	<b>233</b>	<b>EU 4 - LJUBLJANA BEŽIGRAD</b>
VO / ED 1 Kočevje	42457	9043	7035	5576	5638	9712	1107	2002	139	1076	549	261	192	127	ED 1 Kočevje
VO / ED 2 Ribnica	40629	8634	7251	4982	4449	9717	984	2043	104	1472	504	250	124	115	ED 2 Ribnica
VO / ED 3 Grosuplje	41214	8966	8208	5120	3859	10028	833	1733	95	1406	486	244	134	102	ED 3 Grosuplje
VO / ED 4 Litija	36830	8551	5899	5248	3227	8049	800	1866	89	2220	409	205	130	137	ED 4 Litija
VO / ED 5 Ljubljana Moste- Polje	42342	10173	7505	6276	2911	8884	922	2157	104	2375	524	218	160	133	ED 5 Ljubljana Moste- Polje
VO / ED 6 Ljubljana Moste- Polje	40781	8463	7103	5131	3800	10327	937	2213	96	1671	494	248	181	117	ED 6 Ljubljana Moste- Polje
VO / ED 7 Ljubljana Moste- Polje	32445	7213	5939	5033	2428	7126	707	1678	90	1303	384	217	157	170	ED 7 Ljubljana Moste- Polje
VO / ED 8 Ljubljana Bežigrad	36950	8150	6960	5899	2213	8547	914	1675	91	1547	414	241	165	134	ED 8 Ljubljana Bežigrad
VO / ED 9 Ljubljana Bežigrad	39147	8668	6603	6473	2711	9122	854	1942	93	1560	479	270	263	109	ED 9 Ljubljana Bežigrad
VO / ED 10 Domžale	43317	9508	7679	7077	2084	10436	1030	2513	121	1823	533	216	177	120	ED 10 Domžale
VO / ED 11 Domžale	38167	7913	6531	4734	3281	10048	872	2034	210	1457	452	188	336	111	ED 11 Domžale
<b>VE / EU 5 - CELJE</b>	<b>52326</b>	<b>12127</b>	<b>10034</b>	<b>6847</b>	<b>5186</b>	<b>10600</b>	<b>1190</b>	<b>3175</b>	<b>215</b>	<b>1644</b>	<b>666</b>	<b>277</b>	<b>169</b>	<b>196</b>	<b>EU 5 - CELJE</b>
VO / ED 1 Šentjur pri Celju	42457	9043	7035	5576	5638	9712	1107	2002	139	1076	549	261	192	127	ED 1 Šentjur pri Celju
VO / ED 2 Celje	40629	8634	7251	4982	4449	9717	984	2043	104	1472	504	250	124	115	ED 2 Celje
VO / ED 3 Celje	41214	8966	8208	5120	3859	10028	833	1733	95	1406	486	244	134	102	ED 3 Celje
VO / ED 4 Žalec	36830	8551	5899	5248	3227	8049	800	1866	89	2220	409	205	130	137	ED 4 Žalec
VO / ED 5 Žalec	42342	10173	7505	6276	2911	8884	922	2157	104	2375	524	218	160	133	ED 5 Žalec
VO / ED 6 Mozirje	40781	8463	7103	5131	3800	10327	937	2213	96	1671	494	248	181	117	ED 6 Mozirje
VO / ED 7 Velenje	32445	7213	5939	5033	2428	7126	707	1678	90	1303	384	217	157	170	ED 7 Velenje
VO / ED 8 Velenje	36950	8150	6960	5899	2213	8547	914	1675	91	1547	414	241	165	134	ED 8 Velenje
VO / ED 9 Slovenj Gradec	39147	8668	6603	6473	2711	9122	854	1942	93	1560	479	270	263	109	ED 9 Slovenj Gradec
VO / ED 10 Ravne na Koroškem	43317	9508	7679	7077	2084	10436	1030	2513	121	1823	533	216	177	120	ED 10 Ravne na Koroškem
VO / ED 11 Radlje ob Dravi	38167	7913	6531	4734	3281	10048	872	2034	210	1457	452	188	336	111	ED 11 Radlje ob Dravi
<b>VE 6 / EU - NOVO MESTO</b>	<b>51597</b>	<b>13740</b>	<b>8186</b>	<b>6123</b>	<b>4703</b>	<b>11945</b>	<b>974</b>	<b>3152</b>	<b>156</b>	<b>1414</b>	<b>556</b>	<b>265</b>	<b>257</b>	<b>126</b>	<b>EU 6 - NOVO MESTO</b>
VO / ED 1 Črnomelj	42457	9043	7035	5576	5638	9712	1107	2002	139	1076	549	261	192	127	ED 1 Črnomelj
VO / ED 2 Novo mesto	40629	8634	7251	4982	4449	9717	984	2043	104	1472	504	250	124	115	ED 2 Novo mesto
VO / ED 3 Novo mesto	41214	8966	8208	5120	3859	10028	833	1733	95	1406	486	244	134	102	ED 3 Novo mesto
VO / ED 4 Trebnje	36830	8551	5899	5248	3227	8049	800	1866	89	2220	409	205	130	137	ED 4 Trebnje
VO / ED 5 Brežice	42342	10173	7505	6276	2911	8884	922	2157	104	2375	524	218	160	133	ED 5 Brežice
VO / ED 6 Krško	40781	8463	7103	5131	3800	10327	937	2213	96	1671	494	248	181	117	ED 6 Krško
VO / ED 7 Sevnica	32445	7213	5939	5033	2428	7126	707	1678	90	1303	384	217	157	170	ED 7 Sevnica
VO / ED 8 Laško	36950	8150	6960	5899	2213	8547	914	1675	91	1547	414	241	165	134	ED 8 Laško
VO / ED 9 Hrastnik	39147	8668	6603	6473	2711	9122	854	1942	93	1560	479	270	263	109	ED 9 Hrastnik
VO / ED 10 Trbovlje	43317	9508	7679	7077	2084	10436	1030	2513	121	1823	533	216	177	120	ED 10 Trbovlje
VO / ED 11 Zagorje ob Savi	38167	7913	6531	4734	3281	10048	872	2034	210	1457	452	188	336	111	ED 11 Zagorje ob Savi



**6.3 Izidi glasovanja po volilnih enotah, volilnih okrajih in kandidatnih listah, 13. 6. 2004 (nadaljevanje)**

Election results by electoral units, districts and lists candidates, 13 June 2004 (continued)

Evropski parlament Volilne enote (VE), sedež Volilni okraj (VO), sedež	Deleži veljavnih glasov, ki so jih dobile kandidatne liste Votes that the lists of candidates received - number of votes														European Parliament Electoral units(EU), headquarters Electoral districts (ED), headquarters
	skupaj total	LDS	SDS	ZLSD	SLS	NSi	SMS	SNS	DS	SJN	GŽS	SEG	NSD	SSN	
<b>VE / EU 7 - MARIBOR</b>	<b>48029</b>	<b>10643</b>	<b>9128</b>	<b>6440</b>	<b>4853</b>	<b>8911</b>	<b>1316</b>	<b>3473</b>	<b>124</b>	<b>1861</b>	<b>681</b>	<b>334</b>	<b>121</b>	<b>144</b>	<b>EU 7 - MARIBOR</b>
VO / ED 1 Šmarje pri Jelšah	42457	9043	7035	5576	5638	9712	1107	2002	139	1076	549	261	192	127	ED 1 Šmarje pri Jelšah
VO / ED 2 Slovenska Bistrica	40629	8634	7251	4982	4449	9717	984	2043	104	1472	504	250	124	115	ED 2 Slovenska Bistrica
VO / ED 3 Slovenske Konjice	41214	8966	8208	5120	3859	10028	833	1733	95	1406	486	244	134	102	ED 3 Slovenske Konjice
VO / ED 4 Ruše	36830	8551	5899	5248	3227	8049	800	1866	89	2220	409	205	130	137	ED 4 Ruše
VO / ED 5 Maribor	42342	10173	7505	6276	2911	8884	922	2157	104	2375	524	218	160	133	ED 5 Maribor
VO / ED 6 Maribor	40781	8463	7103	5131	3800	10327	937	2213	96	1671	494	248	181	117	ED 6 Maribor
VO / ED 7 Maribor	32445	7213	5939	5033	2428	7126	707	1678	90	1303	384	217	157	170	ED 7 Maribor
VO / ED 8 Maribor	36950	8150	6960	5899	2213	8547	914	1675	91	1547	414	241	165	134	ED 8 Maribor
VO / ED 9 Maribor	39147	8668	6603	6473	2711	9122	854	1942	93	1560	479	270	263	109	ED 9 Maribor
VO / ED 10 Maribor	43317	9508	7679	7077	2084	10436	1030	2513	121	1823	533	216	177	120	ED 10 Maribor
VO / ED 11 Maribor	38167	7913	6531	4734	3281	10048	872	2034	210	1457	452	188	336	111	ED 11 Maribor
<b>VE / EU 8 - PTUJ</b>	<b>48671</b>	<b>11672</b>	<b>7451</b>	<b>4505</b>	<b>6825</b>	<b>11096</b>	<b>1658</b>	<b>2913</b>	<b>153</b>	<b>1190</b>	<b>636</b>	<b>277</b>	<b>149</b>	<b>146</b>	<b>EU 8 - PTUJ</b>
VO / ED 1 Lendava/Lendva	42457	9043	7035	5576	5638	9712	1107	2002	139	1076	549	261	192	127	ED 1 Lendava/Lendva
VO / ED 2 Ormož	40629	8634	7251	4982	4449	9717	984	2043	104	1472	504	250	124	115	ED 2 Ormož
VO / ED 3 Ljutomer	41214	8966	8208	5120	3859	10028	833	1733	95	1406	486	244	134	102	ED 3 Ljutomer
VO / ED 4 Murska Sobota	36830	8551	5899	5248	3227	8049	800	1866	89	2220	409	205	130	137	ED 4 Murska Sobota
VO / ED 5 Murska Sobota	42342	10173	7505	6276	2911	8884	922	2157	104	2375	524	218	160	133	ED 5 Murska Sobota
VO / ED 6 Gornja Radgona	40781	8463	7103	5131	3800	10327	937	2213	96	1671	494	248	181	117	ED 6 Gornja Radgona
VO / ED 7 Lenart	32445	7213	5939	5033	2428	7126	707	1678	90	1303	384	217	157	170	ED 7 Lenart
VO / ED 8 Pesnica	36950	8150	6960	5899	2213	8547	914	1675	91	1547	414	241	165	134	ED 8 Pesnica
VO / ED 9 Ptuj	39147	8668	6603	6473	2711	9122	854	1942	93	1560	479	270	263	109	ED 9 Ptuj
VO / ED 10 Ptuj	43317	9508	7679	7077	2084	10436	1030	2513	121	1823	533	216	177	120	ED 10 Ptuj
VO / ED 11 Ptuj	38167	7913	6531	4734	3281	10048	872	2034	210	1457	452	188	336	111	ED 11 Ptuj
<b>AMBASADE</b>	<b>1590</b>	<b>207</b>	<b>232</b>	<b>123</b>	<b>61</b>	<b>757</b>	<b>67</b>	<b>27</b>	<b>31</b>	<b>20</b>	<b>21</b>	<b>30</b>	<b>3</b>	<b>11</b>	<b>Ambassies</b>

**6.4 Izvoljeni poslanci po spolu, starostnih skupinah in kandidatnih listah, 13. 6. 2004**

Elected members by sex, age groups and lists of candidates, 13 June 2004

Evropski parlament Volilne enote (VE), sedež Kandidatne liste	Skupaj Total	Moški Men	Ženske Women	Pov- prečna starost Mean age	Starostne skupine Age groups				European Parliament Electoral units (EU) headquarters Lists of candidates
					30 - 39	40 - 49	50 - 59	60+	
<b>SLOVENIJA - SKUPAJ</b>	<b>7</b>	<b>4</b>	<b>3</b>	<b>48,9</b>	<b>1</b>	<b>3</b>	<b>2</b>	<b>1</b>	<b>SLOVENIA - TOTAL</b>
<b>ŽENSKE</b>	<b>3</b>	<b>-</b>	<b>3</b>	<b>47,7</b>	<b>1</b>	<b>1</b>	<b>-</b>	<b>1</b>	<b>WOMEN MEMBERS</b>
Liberalna demokracija Slovenije (LDS)	2	1	1	54,5	-	1	-	1	Liberal Democracy of Slovenia
Slovenska demokratska stranka (SDS)	2	1	1	47,0	1	-	1	-	Slovenian Democratic Party
Združena lista socialnih demokratov (ZLSD)	1	1	-	40,0	-	1	-	-	The United List of Social Democrats
Nova Slovenija - Krščanska ljudska stranka (NSi)	2	1	1	49,5	-	1	1	-	New Slovenia - Christian People's Party

### 6.5 Izvoljeni poslanci po šolski izobrazbi in kandidatnih listah, 13. 6. 2004

Elected members by school education and lists of candidates, 13 June 2004

Evropski parlament Volilne enote (VE), sedež Kandidatne liste	Skupaj Total	Šolska izobrazba School education			European Parliament Electoral units (EU) headquarters Lists of candidates
		visoka šola, fakulteta, akademija university, faculty, academy	magisterij master's degree or specialisation	doktorat znanosti doctor's degree	
<b>SLOVENIJA - SKUPAJ</b>	<b>7</b>	<b>4</b>	<b>1</b>	<b>2</b>	<b>SLOVENIA - TOTAL</b>
<b>ŽENSKE</b>	<b>3</b>	<b>1</b>	<b>1</b>	<b>1</b>	<b>WOMEN MEMBERS</b>
Liberalna demokracija Slovenije (LDS)	2	1	1	-	Liberal Democracy of Slovenia
Slovenska demokratska stranka (SDS)	2	-	-	2	Slovenian Democratic Party
Združena lista socialnih demokratov (ZLSD)	1	1	-	-	The United List of Social Democrats
Nova Slovenija - Krščanska ljudska stranka (NSi)	2	2	-	-	New Slovenia - Christian People's Party

### 6.6 Izvoljeni poslanci po poklicnih skupinah in kandidatnih listah, 13. 6. 2004

Elected members by occupational groups and lists of candidates, 13 June 2004

Evropski parlament Kandidatne liste	Skupaj Total	Poklicne skupine Occupational groups		European Parliament Lists of candidates
		zakonodajalci/ zakonodajalke, visoki uradniki/ visoke uradnice, menedžerji/ menedžerke legislators, senior officials and managers	strokovnjaki/ strokovnjakinje professionals	
<b>SLOVENIJA - SKUPAJ</b>	<b>7</b>	<b>5</b>	<b>2</b>	<b>SLOVENIA - TOTAL</b>
<b>ŽENSKE</b>	<b>3</b>	<b>1</b>	<b>2</b>	<b>WOMEN MEMBERS</b>
Liberalna demokracija Slovenije (LDS)	2	1	1	Liberal Democracy of Slovenia
Slovenska demokratska stranka (SDS)	2	1	1	Slovenian Democratic Party
Združena lista socialnih demokratov (ZLSD)	1	1	-	The United List of Social Democrats
Nova Slovenija - Krščanska ljudska stranka (NSi)	2	2	-	New Slovenia - Christian People's Party

### 6.7 Izvoljeni poslanci po kandidatnih listah in številu glasov, 13. 6. 2004

Elected members by lists of candidates and number of votes, 13 June 2004

Kandidatna lista List of candidates	Priimek Surname	Ime Name	Glasovi skupaj Votes - total	Preferenčni glasovi Preferential votes
<b>STRANKA KRATICA</b>	<b>IME</b>	<b>PRIIMEK</b>		
NSi	LOJZE	PETERLE	102753	79472
NSi	LJUDMILA	NOVAK	102753	1017
SDS	MIHAEL	BREJC	76945	45992
LDS	MOJCA	DRČAR-MURKO	95489	5696
LDS	JELKO	KACIN	95489	55798
SDS	ROMANA	JORDAN CIZELJ	76945	2135
ZLSD	BORUT	PAHOR	61672	27385

**6.8 Izvoljene poslanke po starostnih skupinah in po kandidatnih listah, 13. 6. 2004**

Elected women members by age groups and lists of candidates, 13 June 2004

Evropski parlament Kandidatne liste	Skupaj Total	Povpre- čna starost Mean age	Starostne skupine Age groups				European Parliament Lists of candidates
			30-39	40-49	50-59	60+	
<b>SLOVENIJA - SKUPAJ</b>	<b>3</b>	<b>47,7</b>	<b>1</b>	<b>1</b>	<b>-</b>	<b>1</b>	<b>SLOVENIA - TOTAL</b>
Liberalna demokracija Slovenije (LDS)	1	61,0	-	-	-	1	Liberal Democracy of Slovenia
Slovenska demokratska stranka (SDS)	1	38,0	1	-	-	-	Slovenian Democratic Party
Nova Slovenija - Krščanska ljudska stranka (NSi)	1	44,0	-	1	-	-	New Slovenia - Christian People's Party

**6.9 Izvoljene poslanke po izobrazbi in kandidatnih listah v EP, 13. 6. 2004**

Elected women members by school education and lists of candidates to EP, 13 June 2004

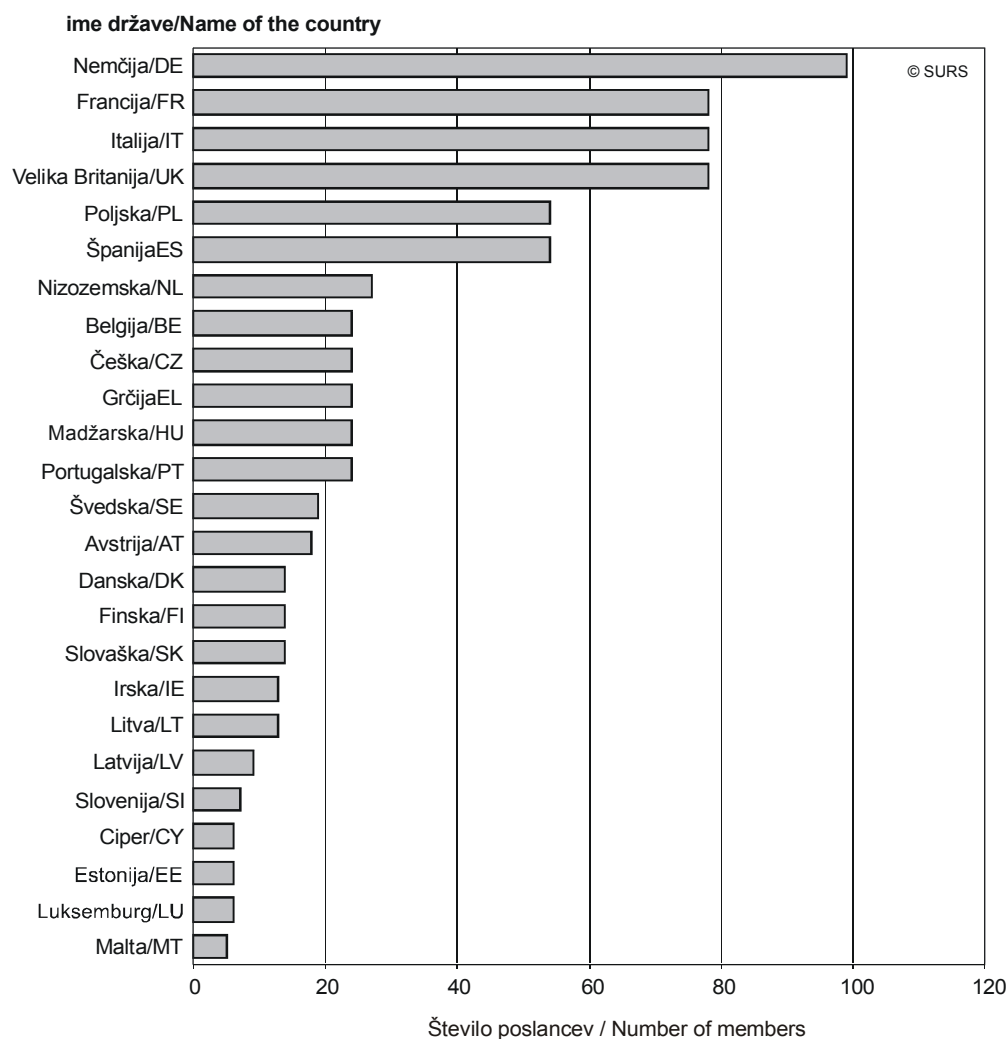
Evropski parlament Kandidatne liste	Skupaj Total	Šolska izobrazba School education			European Parliament Lists of candidates
		visoka šola, fakulteta, akademija university, faculty, academy	magisterij master's degree or specialisation	doktorat znanosti doctor's degree	
<b>SLOVENIJA - SKUPAJ</b>	<b>3</b>	<b>1</b>	<b>1</b>	<b>1</b>	<b>SLOVENIA - TOTAL</b>
Liberalna demokracija Slovenije (LDS)	1	-	1	-	Liberal Democracy of Slovenia
Slovenska demokratska stranka (SDS)	1	-	-	1	Slovenian Democratic Party
Nova Slovenija - Krščanska ljudska stranka (NSi)	1	1	-	-	New Slovenia - Christian People's Party

**6.10 Izvoljene poslanke po poklicnih skupinah in kandidatnih listah, 13. 6. 2004**

Elected women members by occupational groups and lists of candidates, 13. 6. 2004

Evropski parlament Kandidatne liste	Skupaj Total	Poklicne skupine Occupational groups		European Parliament Lists of candidates
		zakonodajalke, visoke uradnice, menedžerke legislators, senior officials and managers	strokovnjakinje professionals	
<b>SLOVENIJA - SKUPAJ</b>	<b>3</b>	<b>1</b>	<b>2</b>	<b>SLOVENIA - TOTAL</b>
Liberalna demokracija Slovenije (LDS)	1	-	1	Liberal Democracy of Slovenia
Slovenska demokratska stranka (SDS)	1	-	1	Slovenian Democratic Party
Nova Slovenija - Krščanska ljudska stranka (NSi)	1	1	-	New Slovenia - Christian People's Party

**Slika 5. Poslanci v Evropskem parlamentu po državah članicah Evropske unije, volitve 2004**  
Chart 5. Members of the European Parliament by Member States, election 2004



**Slika 6. Sestava Evropskega parlamenta po številu sedežev, volitve 2004**  
Chart 6. Structure of the European Parliament by the number of seats, election 2004



## REZULTATI RAZISKOVANJ

1. Zaposleni v družbenem sektorju 1974, 38 str.
2. Letni pregled odkupa 1974, 66 str.
3. Letni pregled obrti 1974, 8 str.
4. Letni pregled cen 1974, 31 str.
5. Demografski rajoni SRS s historiatom razvoja teritorialnega območja z osnovnimi podatki iz popisov prebivalstva po osvoboditvi, 129 str.
6. Letni pregled industrije 1974, 132 str.
7. Študenti visokošolskih zavodov 1974-75, 76 str.
8. Anketa o zasebnih kmečkih gospodarstvih 1971-74, 35 str.
9. Direktorji v organizacijah združenega dela v gospodarski in družbeni dejavnosti 1975, 33 str.
10. Letni pregled komunalne dejavnosti 1973, 30 str.
11. Letni pregled kmetijstva 1974, 44 str.
12. Kulturno-umetniška in znanstvena dejavnost 1974, 42 str.
13. Letni pregled gradbeništva 1969, 47 str.
14. Osebni dohodki zaposlenih v družbenem sektorju 1974, 54 str.
15. Letni pregled gradbeništva 1970, 49 str.
16. Dohodki in izdatki organizacij združenega dela negospodarskih organizacij 1974, 65 str.
17. Letni pregled gradbeništva 1971, 50 str.
18. Letni pregled gradbeništva 1972, 50 str.
19. Letni pregled gradbeništva 1973, 48 str.
20. Družbeni produkt in narodni dohodek v letu 1974., 48 str.
21. Kulturno-umetniška in prosvetna dejavnost 1974/75, 34 str.
22. Seznam osnovnih in srednjih šol ter višjih in visokih šol na začetku šolskega leta 1975/76., 118 str.
23. Zaposleni v družbenem in zasebnem sektorju ter fluktuacija zaposlenih 1974/75, 30 str.
24. Vzgojnovarstveni zavodi v letu 1974/75 in socialni zavodi s seznamom poročevalskih enot v letu 1974., 63 str.
25. Sestava organov in dejavnosti skupščin občin v letu 1975, 35 str.
26. Investicije 1974, družbeni in zasebni sektor., 48 str.
27. Naravno gibanje prebivalstva SRS v letu 1973, 84 str.
28. Osebni dohodki po poklicih v letu 1974, 68 str.
29. Prebivalstvo v SRS 1970-76., 35 str.
30. Osnovne šole na začetku šolskega leta 1975/76 po krajevnih skupnostih, 41 str.
31. Telesna kultura 1974, 53 str.
32. Letni pregled cen 1975, 50 str.
33. Letni pregled odkupa 1975, 74 str.
34. Periodični finančni računi 1974-1975, 35 str.
35. Letni pregled industrije 1975, 141 str.
36. Selitveno gibanje prebivalstva v SR Sloveniji 1971-1975, 29 str.
37. Osnovne in srednje šole na koncu šolskega leta 1974-1975 in začetku šolskega leta 1975-1976, 89 str.
38. Organizacije in skupnosti v gospodarstvu in negospodarstvu v SR Sloveniji, 262 str.
39. Kazensko sodna statistika 1975, 142 str.
40. Poraba reprodukcijskega materiala in prodaja po republikah v letu 1972, 40 str.
41. Letni pregled obrti 1975, 41 str.
42. Letni pregled kmetijstva 1975, 43 str.
43. Študenti visokošolskih zavodov 1975-76, 71 str.
44. Sestava in dejavnost krajevnih skupnosti 1974-1975, 89 str.
45. Letni pregled gradbeništva 174, 70 str.
46. Dohodki in izdatki organizacij združenega dela negospodarskih dejavnosti 1975, 42 str.
47. Osebni dohodki zaposlenih v družbenem sektorju 1975, 59 str.
48. Samoupravne interesne skupnosti 1975, 32 str.
49. Kulturno-umetniška in znanstvena dejavnost 1975, 57 str.
50. Industrijske organizacije in industrijski proizvodi 1975, 198 str.
51. Letni pregled gozdarstva 1975, 38 str.
52. Letni pregled prometa 1969, 102 str.
53. Letni pregled trgovine 1975, 88 str.
54. Letni pregled gostinstva 1972, 53 str.
55. Vzgojnovarstveni zavodi v šolskem letu 1975-1976, 61 str.
56. Letni pregled prometa 1970, 101 str.
57. Letni pregled prometa 1971, 99 str.
58. Osnovne šole na začetku šolskega leta 1976-77 po krajevnih skupnostih, 41 str.
59. Seznam šol s splošnimi podatki na začetku šolskega leta 1976-77, 104 str.
60. Kulturno-umetniška in prosvetna dejavnost 1975-76, 34 str.
61. Anketa o zasebnih kmečkih gospodinjstvih 1975, 28 str.
62. Telesna kultura, šport in rekreacija v letu 1975, 53 str.
63. Letni pregled prometa 1972, 100 str.
64. Letni pregled prometa 1973, 104 str.
65. Sestava in dejavnost krajevnih skupnosti 1975-1976, 90 str.
66. Družbena prehrana v letu 1970, 100 str.
67. Pregled sprememb v potrošnji po anketah v letih 1963, 1968 in 1973 v Sloveniji, 100 str.
68. Osnovne in srednje šole na začetku šolskega leta 1975-76 in začetku 1976-77, 80 str.
69. Zaposleni v družbenem sektorju 1974, 44 str.
70. Letni pregled prometa 1974, 104 str.
71. Družbeni produkt in narodni dohodek v letu 1975, 48+(IV) str.
72. Letni pregled prometa 1975, 84 str.
73. Investicije 1975 (družbeni in zasebni sektor), 51 str.
74. Letni pregled cen 1976, 54 str.
75. Naravno gibanje prebivalstva SR Slovenije 1974, 100 str.
76. Osebni dohodki delavcev v združenem delu 1976, 65 str.
77. Letni pregled industrije 1976, 106 str.
78. Letni pregled odkupa 1976, 42 str.
79. Osebni dohodki po poklicih 1976, 77 str.
80. Študenti 1976/77 in diplomanti 1976, 78 str.
81. Letni pregled prometa 1976, 87 str.
82. Kazensko sodna statistika 1976, 123 str.
83. Letni pregled gozdarstva 1976, 40 str.
84. Letni pregled trgovine 1976, 84 str.
85. Letni pregled kmetijstva 1976, 44 str.
86. Vzgojnovarstveni zavodi v šolskem letu 1976/77 in socialni zavodi v letu 1976 s seznamom poročevalskih enot, 81 str.
87. Popis učiteljev 1976, 81 str.
88. Kulturno-umetniška in znanstveno-raziskovalna dejavnost 1976, 46 str.
89. Naravno gibanje prebivalstva SR Slovenije 1975, 102. str.
90. Anketa o zasebnih kmečkih gospodinjstvih 1976, 34 str.
91. Osnovne šole na začetku šolskega leta 1977/78 po krajevnih skupnostih, 41 str.
92. Družbeni proizvod in narodni dohodek v letu 1976, 78 str.
93. Seznam šol s splošnimi podatki za začetek šolskega leta 1977/78, 113 str.
94. Družbena prehrana 1977, 41 str.
95. Osebni dohodki po poklicih 1976, 65 str.
96. Osnovne in srednje šole na koncu šolskega leta 1976/77 in začetku 1977/78, 75 str.
97. Letni pregled gozdarstva, 40 str.
98. Telesna vzgoja, šport in rekreacija v letu 1976, 50 str.
99. Kulturno-umetniška in prosvetna dejavnost 1975/76 in 1976/77, 61 str.
100. Investicije 1976, 66 str.
101. Sestava in dejavnost krajevnih skupnosti 1976-77, 75 str.
102. Osebni dohodki delavcev v združenem delu 1977, 69 str.
103. Letni pregled industrije 1977, 175 str.
104. Letni pregled cen 1977, 60 str.
105. Študenti 1977-78 in diplomanti 1977, 77 str.
106. Letni pregled kmetijstva 1977, 44 str.
107. Letni pregled prometa 1977, 77 str.
108. Industrijske organizacije 1965-1976 in proizvodi 1976, 212 str.
109. Letni pregled gostinstva 1976, 56 str.
110. Samoupravne interesne skupnosti 1977, 40 str.
111. Popis zaposlenih delavcev 31.12.1976, 74 str.
112. Popis zaposlenih delavcev 31.12.1976 - Zaposleni delavci v združenem delu v SR Sloveniji in v tujini ter po občinah SR Slovenije, 43 str.
113. Vzgojnovarstvene organizacije v šolskem letu 1977/78 s seznamom poročevalskih enot, 81 str.
114. Letni pregled trgovine 1977, 85 str.

115. Letni pregled odkupa 1977, 68 str.
116. Volitve 1978, 79 str.
117. Letni pregled obrti, 36 str.
118. Kazensko sodna statistika 1977, 90 str.
119. Desezonirane časovne vrste SR Slovenije, 181 str.
120. Kulturno-umetniška in znanstveno-raziskovalna dejavnost 1976-1977, 91 str.
121. Družbeni proizvod in narodni dohodek v SR Sloveniji 1977, 68 str.
122. Naravno gibanje prebivalstva 1976, 90 str.
123. Popis zaposlenih 31.12.1976, osebni dohodki delavcev v združenem delu po področjih dejavnosti v SRS, 70 str.
124. Družbena prehrana 1978, 40 str.
125. Popis zaposlenih 31.12.1976, osebni dohodki delavcev v združenem delu po občinah v SR Sloveniji, 42 str.
126. Letni pregled gostinstva 1974, 55 str.
127. Letni pregled gostinstva 1975, 54 str.
128. Rezultati popisa namestitvenih zmogljivosti v SR Sloveniji 31. avgusta 1977, 50 str.
129. Letni pregled turizma 1973-1976, 325 str.
130. Seznam šol s splošnimi podatki ob začetku šolskega leta 1978/79, 115 str.
131. Popis zaposlenih delavcev v 31.12.1976. Zaposleni delavci v združenem delu v SR Sloveniji po skupinah poklicev in področjih dejavnosti, 80 str.
132. Prihodki in odhodki organizacij združenega dela negospodarskih dejavnosti 1976-1977, 51 str.
133. Letni pregled gradbeništva 1975, 74 str.
134. Letni pregled gradbeništva 1976, 79 str.
135. Telesna vzgoja in športna rekreacija 1977, 48 str.
136. Kulturno umetniška in prosvetna dejavnost 1977/78, 32 str.
137. Popis zaposlenih delavcev 31.12.1976. Osebni dohodki delavcev v združenem delu po skupinah poklicev in področjih dejavnosti v SR Sloveniji, 67 str.
138. Letni pregled gozdarstva 1978, 38 str.
139. Letni pregled gostinstva 1977, 62 str.
140. Osebni dohodki po poklicih v letu 1977, 77 str.
141. Anketa o zasebnih kmečkih gospodinjstvih 1977, 32 str.
142. Komunalne dejavnosti 1974, 32 str.
143. Letni pregled cen 1978, 62 str.
144. Osebni dohodki delavcev v združenem delu 1978, 66 str.
145. Letni pregled gradbeništva 1977, 103 str.
146. Letni pregled komunalne dejavnosti 1975, 29 str.
147. Investicije 1977 (Združeno in samostojno osebno delo) 75 str.
148. Izkoriščenost zmogljivosti v industriji 1976, 43 str.
149. Letni pregled komunalne dejavnosti 1976, 31 str.
150. Letni pregled industrije 1978, 165 str.
151. Zmogljivosti in uporaba opreme za avtomatsko obdelavo podatkov v letu 1976, 49 str.
152. Osnovne in srednje šole konec šolskega leta 1977/78 in ob začetku šolskega leta 1978/79, 79 str.
153. Letni pregled kmetijstva 1978, 45 str.
154. Anketa o številu živine 15.1.1976, 64 str.
155. Študenti 1978/79 in diplomanti 1978, 102 str.
156. Osnovne šole po krajevnih skupnostih ob začetku šolskega leta 1978/79, 41 str.
157. Delavci v združenem delu in samostojnem osebni delu, pripravniki ter fluktuacija delavcev 1976-1978, 32 str.
158. Letni pregled trgovine 1978, 84 str.
159. Letni pregled odkupa 1978, 82 str.
160. Organizacije in skupnosti v gospodarstvu in negospodarstvu SR Slovenije, stanje 30.6.1979, 879 str.
161. Vzgojnovarstvene organizacije 1978/79 in socialni zavodi 1978 s seznamom poročevalskih enot, 102 str.
162. Družbena prehrana v 1979, 38 str.
163. Letni pregled prometa in zvez v 1978, 76 str.
164. Sestava organov in dejavnost skupščin občin 1979, 36 str.
165. Kazensko sodna statistika 1978, 96 str.
166. Samoupravne interesne skupnosti 1978, 48 str.
167. Družbeni proizvod in narodni dohodek v SR Sloveniji 1978, 89 str.
168. Letni pregled komunalne dejavnosti 1977, 36 str.
169. Sestava krajevnih skupnosti 1978, 52 str.
170. Raziskovalne organizacije 1978, 50 str.
171. Letni pregled gradbeništva 1978, 104 str.
172. Prihodki in odhodki OZD negospodarskih dejavnosti 1978, 36 str.
173. Prodaja po republikah in poraba reprodukcijskega materiala v SR Sloveniji 1976, 48 str.
174. Letni pregled gostinstva 1973, 42 str.
175. Naravno gibanje prebivalstva SR Slovenije 1977, 110 str.
176. Anketa o zasebnih kmečkih gospodinjstvih 1978, 38 str.
177. Popis zaposlenih delavcev 31.12.1976 (Zaposleni delavci, v združenem delu po panogah dejavnosti v SR Sloveniji), 151 str.
178. Letni pregled turizma 1977, 114 str.
179. Osebni dohodki za določene poklice 1978, 59 str.
180. Kulturno-umetniška in prosvetna dejavnost 1978/79, 39 str.
181. Letni pregled gostinstva 1978, 58 str.
182. Letni pregled turizma 1978, 118 str.
183. Letni pregled komunalne dejavnosti 1978, 35 str.
184. Letni pregled obrti 1977, 43 str.
185. Anketa o številu živine 15.1.1977, 65 str.
186. Letni pregled obrti 1978, 37 str.
187. Anketa o številu živine 15.1.1978, 67 str.
188. Seznam šol s splošnimi podatki ob začetku šolskega leta 1979/80, 124 str.
189. Delavci v združenem delu in samostojnem osebni delu, pripravniki ter fluktuacija delavcev 1979, 45 str.
190. Telesna vzgoja, šport in športna rekreacija v letu 1978, 52 str.
191. Letni pregled zunanje trgovine 1976, 325+58 str.
192. Popis zaposlenih delavcev 31.12.1976, delavci in osebni dohodki v združenem delu po medobčinskih skupnostih (regijah) v SR Sloveniji, 84 str.
193. Investicije 1978, 94 str.
194. Osebni dohodki delavcev v združenem delu 1979, 73 str.
195. Selitveno gibanje prebivalstva SR Slovenije 1977, 195 str.
196. Letni pregled gozdarstva 1979, 38 str.
197. Kultura, umetnost, informacije 1978, 61+32 str.
198. Letni pregled cen 1979, 59 str.
199. Letni pregled industrije 1979, 165 str.
200. Industrijske organizacije in industrijski proizvodi 1977, 184+6 str.
201. Industrijske organizacije po občinah 1977, 64+6 str.
202. Industrijske organizacije in industrijski proizvodi 1978, 219+8 str.
203. Industrijske organizacije po občinah 1978, 71+8 str.
204. Osnovne in srednje šole konec šolskega leta 1978/79 in ob začetku šolskega leta 1979/80, 75 str.
205. Osnovne šole po krajevnih skupnostih ob začetku šolskega leta 1979/80, 44+11 str.
206. Letni pregled obrti 1979, 34+17 str.
207. Letni pregled kmetijstva 1979, 43+44 str.
208. Kazensko sodna statistika 1979, 79+22 str.
209. Letni pregled zunanje trgovine 1977, 348+54 str.
210. Študenti 1979/80 in diplomanti 1979, 105+17 str.
211. Popis zaposlenih delavcev 31.12.1976. Osebni dohodki delavcev v združenem delu v SR Sloveniji po panogah dejavnosti, 104 str.
212. Letni pregled odkupa 1979, 69+13 str.
213. Raziskovalne organizacije 1979, 41+10 str.
214. Prostovoljne dejavnosti učencev osnovnih in srednjih šol v šolskem letu 1978/79, 48+5 str.
215. Družbeni proizvod in narodni dohodek v SR Sloveniji 1979, 79+3 str.
216. Vzgojnovarstvene organizacije v šolskem letu 1979/80 s seznamom poročevalskih enot, 65+14 str.
217. Letni pregled trgovine 1979, 65+28 str.
218. Samoupravne interesne skupnosti 1979, 52+4 str.
219. Letni pregled gostinstva 1979, 56+7 str.
220. Letni pregled gradbeništva 1979, 100+33 str.
221. Naravno gibanje prebivalstva SR Slovenije 1978, 95+6 str.
222. Letni pregled turizma 1979, 113+12 str.
223. Letni pregled zunanje trgovine 1979, 321+34 str.
224. Delavci v združenem delu in samostojnem osebni delu, pripravniki ter fluktuacija delavcev 1980, 31+2 str.

225. Družbena prehrana 1980, 35 str.
226. Osebni dohodki za določene poklice 1979, 47+2 str.
227. Seznam šol s splošnimi podatki ob začetku šolskega leta 1980/81, 112 str.
228. Popis prebivalstva, gospodinjstev in stanovanj v SR Sloveniji 31.3.1981, 186 str.
229. Popis prebivalstva, gospodinjstev in stanovanj v SR Sloveniji 31.3.1981, 51 str.
230. Letni pregled industrije 1980, 155+2 str.
231. Osebni dohodki delavcev v združenem delu 1980, 72 str.
232. Letni pregled zunanje trgovine 1978, 263 str.
233. Osnovne šole po krajevnih skupnostih ob začetku šol. leta 1980/81, 57 str.
234. Letni pregled cen 1980, 61 str.
235. Letni pregled gozdarstva 1980, 36 str.
236. Osnovne in srednje šole konec šol. leta 1979/80 in ob začetku šol. l. 1980/81, 75 str.
237. Letni pregled kmetijstva 1980, 41 str.
238. Kulturno-umetniška in prosvetna dejavnost 1979/80, 40 str.
239. Študenti 1980/81 in diplomanti 1980, 128 str.
240. Prihodki in odhodki organizacij združenega dela neproizvodnih dejavnosti 1979, 36 str.
241. Anketa o zasebnih kmečkih gospodinjstvih 1979, 31 str.
242. Letni pregled turizma 1980, 116 str.
243. Letni pregled odkupa 1980, 70 str.
244. Zmogljivosti in uporaba opreme za avtomatsko obdelavo podatkov 1978, 42 str.
245. Seznam teritorialnih enot v SR Sloveniji s šiframi (občine, naselja, ulice, krajevne skupnosti, krajevni uradi, pošte), 598 str.
246. Prodaja po republikah in poraba reprodukcijskega materiala v SR Sloveniji, 1978, 40 str.
247. Industrijske organizacije po občinah 1979, 94 str.
248. Izkoriščenost zmogljivosti v industriji 1978, 55 str.
249. Delavci v združenem delu 1978, 82 str.
250. Letni pregled gostinstva 1980, 67 str.
251. Letni pregled komunalne dejavnosti 1979, 37 str.
252. Letni pregled zunanje trgovine 1980, str. 338
253. Industrijske organizacije in industrijski proizvodi 1979, 249 str.
254. Družbena prehrana 1981, 38 str.
255. Naravno gibanje prebivalstva SR Slovenije 1979, 102 str.
256. Letni pregled obrti 1980, 51 str.
257. Letni pregled trgovine 1980, 74 str.
258. Vzgojnovarstvene organizacije v šolskem letu 1980/81, socialni zavodi 1980 in seznam poročevalskih enot, 68 str.
259. Letni pregled investicij 1979, 38 str.
260. Sestava krajevnih skupnosti 1980, 33 str.
261. Prihodki in odhodki organizacij združenega dela neproizvodnih dejavnosti 1980, 32 str.
262. Kazenska sodna statistika 1980, 86 str.
263. Osebni dohodki za določene poklice 1980, 42 str.
264. Popis prebivalstva, gospodinjstev in stanovanj v SR Sloveniji 31.3.1981, 43 str.
265. Raziskovalne organizacije 1980, 62 str.
266. Družbeni proizvod in narodni dohodek v SR Sloveniji 1980, 68 str.
267. Samoupravne interesne skupnosti 1980, 46 str.
268. Kultura, umetnost, informacije 1979, 44 str.
269. Industrijske organizacije po občinah 1980, 105 str.
270. Industrijske organizacije in proizvodi 1980, 245 str.
271. Seznam šol s splošnimi podatki ob začetku šolskega leta 1981/82, 115 str.
272. Letni pregled gradbeništva 1980, 109 str.
273. Popis zaposlenih delavcev 31.12.1976: zaposleni delavci v združenem delu po šolski izobrazbi v SR Sloveniji, 70 str.
274. Kultura, umetnost, informacije 1980, 47 str.
275. Popis prebivalstva, gospodinjstev in stanovanj v SR Sloveniji 31.3.1981 (prebivalstvo po starosti, rezultati po občinah), 294 str.
276. Letni pregled industrije 1981, 180 str.
277. Letni pregled investicij 1980, 44 str.
278. Delavci v ZD in samostojnem osebni delu, pripravniki ter fluktuacija delavcev 1981, 49 str.
279. Letni pregled gozdarstva 1981, 36 str.
280. Anketa o zasebnih kmečkih gospodinjstvih 1980, 34 str.
281. Osebni dohodki delavcev v združenem delu 1981, 59 str.
282. Popis prebivalstva, gospodinjstev in stanovanj v SR Sloveniji 31.3.1981 (končni rezultati po občinah), 159 str.
283. Kulturno-umetniška in prosvetna dejavnost 1980/81 62 str.
284. Letni pregled kmetijstva 1981, 39 str.
285. Študenti 1981/82 in diplomanti 1981, 112 str.
286. Osnovne in srednje šole konec šolskega leta 1980/81 in ob začetku šolskega leta 1981/82, 78 str.
287. Letni pregled cen 1981, 74 str.
288. Osnovne šole po krajevnih skupnostih ob začetku šolskega leta 1981/82, 68 str.
289. Letni pregled odkupa 1981, 77 str.
290. Naravno gibanje prebivalstva SR Slovenije 1980, 99 str.
291. Vzgojnovarstvene organizacije v šolskem letu 1981/82 s seznamom poročevalskih enot, 59 str.
292. Kazensko sodna statistika 1981, 60 str.
293. Letni pregled trgovine 1981, 74 str.
294. Raziskovalne organizacije 1981, 47 str.
295. Letni pregled obrti 1981, 34 str.
296. Samoupravne interesne skupnosti 1981 (Dejavnost organov), 52 str.
297. Letni pregled komunalne dejavnosti 1981, 63 str.
298. Letni pregled turizma 1981, 127 str.
299. Prodajna zmogljivost omrežja trgovine na drobno 1980, 95 str.
300. Industrijske organizacije po občinah 1981, 89 str.
301. Letni pregled gradbeništva, 111 str.
302. Industrijske organizacije in industrijski proizvodi 1981, 214 str.
303. Letni pregled prometa in zvez 1979, 73 str.
304. Popis prebivalstva, gospodinjstev in stanovanj v SR Sloveniji 31.3.1981, prebivalstvo po materialnem jeziku, pismenosti in obiskovanju šole, (rezultati po občinah), 172 str.
305. Popis prebivalstva, gospodinjstev in stanovanj v SR Sloveniji 31.3.1981, skupno in kmečko prebivalstvo po občinah, 242 str.
306. Popis prebivalstva, gospodinjstev in stanovanj v SR Sloveniji 31.3.1981, preselitve, (rezultati po občinah), 128 str.
307. Popis prebivalstva, gospodinjstev in stanovanj v SR Sloveniji, 31.3.1981: Prebivalstvo na začasnem delu v tujini (rezultati po občinah) 158 str.
308. Prihodki in odhodki organizacij združenega dela neproizvodnih dejavnosti 1981, 37 str.
309. Letni pregled gostinstva 1981, 56 str.
310. Seznam šol s splošnimi podatki ob začetku šolskega leta 1982/83, 107 str.
311. Osebni dohodki za določene poklice 1981, 41 str.
312. Kultura, umetnost, informacije, 1981, 51 str.
313. Letni pregled industrije 1982, 178 str.
314. Popis prebivalstva, gospodinjstev in stanovanj v SR Sloveniji 31.3.1981; gospodinjstva, ki imajo kmečko gospodarstvo (rezultati po občinah), 258 str.
315. Družbeni proizvod in narodni dohodek 1981, 67 str.
316. Letni pregled gozdarstva 1981, 35 str.
317. Osnovne in srednje šole konec šolskega leta 1981/82 in ob začetku šolskega leta 1982/83, 79 str.
318. Volitve 1982, 62 str.
319. Delavci v ZD in samostojnem osebni delu 1982, 48 str.
320. Kulturno-umetniška in prosvetna dejavnost 1981/82, 60 str.
321. Družbena prehrana 1982, 46 str.
322. Študenti 1982/83, diplomanti 1982, 109 str.
323. Popis prebivalstva, gospodinjstev in stanovanj, v SR Sloveniji 31.3.1981 Stanovanja (rezultati po občinah), 145 str.
324. Letni pregled investicij 1981, 38 str.
325. Osebni dohodki delavcev v ZD 1982, 82 str.
326. Letni pregled cen 1982, 62 str.
327. Letni pregled kmetijstva 1982, 42 str.
328. Letni pregled zunanje trgovine 1982, 344 str.
329. Vzgojnovarstvene organizacije v šolskem letu 1982/83 in socialni zavodi 1982 s seznamom poročevalskih enot., 74 str.
330. Raziskovalne organizacije 1982, 48 str.
331. Kazensko sodna statistika 1982, 77 str.

332. Letni pregled odkupa 1982, 60 str.  
 333. Letni pregled zunanje trgovine 1982, 342 str.  
 334. Družbena prehrana 1983, 40 str.  
 335. Delavci v združenem delu 1982, 96 str.  
 336. Popis prebivalstva, gospodinjstev in stanovanj v SR Sloveniji, 31.3.1981  
 Način ogrevanja v kurilni sezoni 1980-1981 (Rezultati po občinah), 146 str.  
 337. Naravno gibanje prebivalstva SR Slovenije 1981, 99 str.  
 338. Zmogljivost in uporaba opreme za avtomatsko obdelavo podatkov 1981, 43 str.  
 339. Letni pregled gostinstva 1982, 45 str.  
 340. Sestava krajevnih skupnosti 1982, 31 str.  
 341. Prihodki in odhodki organizacij združenega dela negospodarskih dejavnosti 1982, 25 str.  
 342. Letni pregled trgovine 1982, 70 str.  
 343. Seznam šol s splošnimi podatki ob začetku šolskega leta 1983/84, 95 str.  
 344. Sestava organov samoupravnih interesnih skupnosti 1982, 48 str.  
 345. Družbeni proizvod in narodni dohodek v SR Sloveniji 1982, 69 str.  
 346. Popis prebivalstva, gospodinjstev in stanovanj v SR Sloveniji, 31.3.1981. Zaposleni po področjih dejavnosti in po naseljih, 124 str.  
 347. Osnovne in srednje šole konec šolskega leta 1982/83 in ob začetku šolskega leta 1983/84, 93 str.  
 348. Prodajne zmogljivosti v trgovini na drobno 1982, 11 str.  
 349. Delavci v združenem delu in samostojnem osebem delu, pripravniki ter fluktuacija delavcev 1983, 44 str.  
 350. Telesna vzgoja, šport in športna rekreacija 1979, 41 str.  
 351. Telesna vzgoja, šport in športna rekreacija 1980, 47 str.  
 352. Letni pregled industrije 1983, 179 str.  
 353. Kultura, umetnost in informacije 1982/83, 90 str.  
 354. Letni pregled investicij 1982, 40 str.  
 355. Letni pregled cen 1983, 56 str.  
 356. Letni pregled gozdarstva 1983, 40 str.  
 357. Letni pregled gradbeništva 1982, 100 str.  
 358. Študenti 1983/84, Diplomanti 1983, 104 str.  
 359. Letni pregled prometa in zvez 1980, 80 str.  
 360. Letni pregled kmetijstva 1983, 43 str.  
 361. Letni pregled zunanje trgovine 1983, 358 str.  
 362. Kazensko sodna statistika 1983, 84 str.  
 363. Letni pregled odkupa 1983, 64 str.  
 364. Letni pregled gostinstva 1983, 47 str.  
 365. Letni pregled trgovine 1983, 68 str.  
 366. Družbena prehrana 1984, 50 str.  
 367. Letni pregled turizma 1982, 120 str.  
 368. Vzgojnovarstvene organizacije v šolskem letu 1983-84 in socialni zavodi 1982 s seznamom poročevalskih enot, 67 str.  
 369. Seznam šol s splošnimi podatki ob začetku šolskega leta 1984-85, 71 str.  
 370. Samoupravne interesne skupnosti 1983 (dejavnost organov), 50 str.  
 371. Delavci v združenem delu in samostojnem osebem delu, pripravniki ter fluktuacija delavcev 1984, 45 str.  
 372. Raziskovalne organizacije 1983, 60 str.  
 373. Letni pregled gozdarstva 1984, 35 str.  
 374. Prihodki in odhodki organizacij združenega dela neproizvodnih dejavnosti 1983, 23 str.  
 375. Letni pregled komunalne dejavnosti 1982, 35 str.  
 376. Industrijske organizacije po občinah 1982, 98 str.  
 377. Študenti 1984/85, Diplomanti 1984, 98 str.  
 378. Industrijske organizacije in industrijski proizvodi 1982, 252 str.  
 379. Osnovne in srednje šole konec šolskega leta 1983/84 in ob začetku šolskega leta 1984/85 79 str.  
 380. Popis šolskih zgradb 1984, 89 str.  
 381. Kultura, umetnost in informacije 1983/84, 112 str.  
 382. Osební dohodki za določene poklice 1982, 1983, 73 str.  
 383. Letni pregled kmetijstva 1984, 43 str.  
 384. Letni pregled turizma 1983, 118 str.  
 385. Pregled teritorialnih enot v SR Sloveniji s šiframi (občine, naselja, ulice, krajevne skupnosti, krajevni uradi, pošte), 560 str.  
 Spremembe, št. 10, 4 str., št. 11, 4 str., št.12, 70 str.  
 386. Letni pregled trgovine 1984, 68 str.  
 387. Delavci v združenem delu 1983, 79 str.  
 388. Izobraževanje v združenem delu v šolskem letu 1983/84, 46 str.  
 389. Prihodki in odhodki organizacij združenega dela neproizvodnih dejavnosti 1984, 25 str.  
 390. Letni pregled cen 1984, 56 str.  
 391. Letni pregled komunalne dejavnosti 1983, 63 str.  
 392. Letni pregled odkupa 1984, 61 str.  
 393. Delavci v srednjem usmerjenem izobraževanju na začetku šolskega leta 1984/85, 54 str.  
 394. Industrijske organizacije in industrijski proizvodi 1983, 287 str.  
 395. Vzgojnovarstvene organizacije v šolskem letu 1984/85 in socialni zavodi 1984 s seznamom poročevalskih enot, 68 str.  
 396. Letni pregled gradbeništva 1983, 113 str.  
 397. Industrijske organizacije po občinah 1983, 108 str.  
 398. Letni pregled zunanje trgovine 1984, 370 str.  
 399. Kazensko sodna statistika 1984, 84 str.  
 400. Obveščanje v združenem delu 1982, 1984, 32 str.  
 401. Seznam šol s splošnimi podatki ob začetku šolskega leta 1985/1986, 76 str.  
 402. Letni pregled investicij 1983, 40 str.  
 403. Sestava organov samoupravnih interesnih skupnosti 1984, 44 str.  
 404. Sestava krajevnih skupnosti 1984, 31 str.  
 405. Družbeni proizvod in narodni dohodek v SR Sloveniji 1983 in 1984, 119 str.  
 406. Delavci v združenem delu in samostojnem osebem delu, pripravniki ter fluktuacija delavcev 1985, 46 str.  
 407. Letni pregled gostinstva 1984, 47 str.  
 408. Raziskovalne organizacije 1984, 60 str.  
 409. Naravno gibanje prebivalstva SR Slovenije 1982, 105 str.  
 410. Letni pregled industrije 1984, 211 str.  
 411. Letni pregled gozdarstva 1985, 35 str.  
 412. Študenti 1985/86 in 1986/87, 147 str.  
 413. Letni pregled kmetijstva 1985, 43 str.  
 414. Seznam šol s splošnimi podatki ob začetku šolskega leta 1986/87, 63 str.  
 415. Letni pregled investicij 1984, 54 str.  
 416. Diplomanti 1985, 43 str.  
 417. Letni pregled turizma 1984, 117 str.  
 418. Ocene števila prebivalstva po starosti in spolu za leta 1981 do 1985, 34 str.  
 419. Osnovne in srednje šole konec šolskega leta 1984/85 in ob začetku šolskega leta 1985/86, 78 str.  
 420. Kultura, umetnost in informacije 1984/85, 108 str.  
 421. Volitve 1986, 36 str.  
 422. Letni pregled obrti 1984, 30 str.  
 423. Letni pregled odkupa 1985, 69 str.  
 424. Letni pregled trgovine 1985, 1986, 91 str.  
 425. Kazensko sodna statistika 1985, 70 str.  
 426. Raziskovalne organizacije 1985, 50 str.  
 427. Letni pregled gostinstva 1985, 42 str.  
 428. Letni pregled cen 1985, 51 str.  
 429. Samoupravne interesne skupnosti 1985 (dejavnost organov), 51 str.  
 430. Prodajne zmogljivosti v trgovini na drobno 1984, 81 str.  
 431. Študenti 1987/88 in diplomanti 1986 in 1987, 118 str.  
 432. Popis delavcev v združenem delu stanje 31.12.1986, 594 str.  
 433. Vzgojnovarstvene organizacije v šolskem letu 1985/86 in socialni zavodi 1984 s seznamom poročevalskih enot, 67 str.  
 434. Popis pedagoških delavcev 1986, 76 str.  
 435. Prihodki in odhodki organizacij združenega dela neproizvodnih dejavnosti 1985, 26 str.  
 436. Letni pregled gradbeništva 1984, 1985, 127 str.  
 437. Letni pregled investicij 1985, 40 str.  
 438. Letni pregled gozdarstva 1986, 31 str.  
 439. Družbeni proizvod in narodni dohodek v SR Sloveniji 1985, 69 str.



440. Letni pregled industrije 1985 in 1986, 401 str.  
441. Študenti 1988/89, diplomanti 1988 in individualni popis pedagoških delavcev višjih in visokih šol 1987, 146 str.  
442. Letni pregled kmetijstva 1985, 40 str.  
443. Kazensko sodna statistika 1986, 116 str.  
444. Letni pregled zunanje trgovine 1985, 377 str.  
445. Letni pregled cen 1986, 56 str.  
446. Osebnih dohodki za določene poklice 1984, 49 str.  
447. Letni pregled industrije 1987, 216 str.  
448. Seznam šol s splošnimi podatki ob začetku šolskega leta 1987/88, 65 str.  
449. Delavci v združenem delu 1985, 92 str.  
450. Letni pregled zunanje trgovine 1986, 374 str.  
451. Delavci v združenem delu in samostojnem osebnem delu, pripravniki ter fluktuacija delavcev 1986, 45 str.  
452. Letni pregled cen 1987, 50 str.  
453. Raziskovalne organizacije 1986, 67 str.  
454. Letni pregled odkupa 1986, 61 str.  
455. Delavci v združenem delu in samostojnem osebnem delu, pripravniki ter fluktuacija delavcev 1987, 41 str.  
456. Letni pregled gozdarstva 1987, 31 str.  
457. Letni pregled investicij 1986, 43 str.  
458. Prodajne zmogljivosti v trgovini na drobno 1986, 116 str.  
459. Prihodki in odhodki organizacij združenega dela neproizvodnih dejavnosti 1986, 27 str.  
460. Osnovne in srednje šole konec šolskega leta 1985/86 in 1986/87 in na začetku šolskega leta 1986/87 in 1987/88, 133 str.  
461. Kazensko sodna statistika 1987, 91 str.  
462. Kultura, umetnost in informacije 1985/86, 95 str.  
463. Raziskovalne organizacije 1986, 51 str.  
464. Vzgojnovarstvene organizacije v šolskem letu 1986/87 in 1987/88 in socialni zavodi 1986 s seznamom poročevalskih enot, 92 str.  
465. Družbeni proizvod in narodni dohodek v SR Sloveniji 1986 in 1987, 121 str.  
466. Letni pregled kmetijstva 1987, 43 str.  
467. Letni pregled turizma 1985-1987, 311 str.  
468. Letni pregled odkupa 1987, 62 str.  
469. Seznam šol s splošnimi podatki ob začetku šolskega leta 1988/89, 68 str.  
470. Letni pregled obrti 1982 in 1983, 48 str.  
471. Letni pregled gozdarstva 1988, 27 str.  
472. Letni pregled trgovine 1987, 62 str.  
473. Letni pregled investicij 1987, 39 str.  
474. Delavci v združenem delu in samostojnem osebnem delu, pripravniki ter fluktuacija delavcev 1988, 41 str.  
475. Vzgojnovarstvene organizacije v šolskem letu 1988/89 in socialni zavodi 1988 s seznamom poročevalskih enot, 68 str.  
476. Letni pregled gradbeništva 1986/87, 140 str.  
477. Kultura, umetnost in informacije 1986/87, 108 str.  
478. Študenti 1989/90, 75 str.  
479. Osnovne in srednje šole konec šolskega leta 1987/88 in ob začetku šolskega leta 1988/89, 120 str.  
480. Kazensko sodna statistika 1988, 90 str.  
481. Letni pregled kmetijstva 1988, 40 str.  
482. Letni pregled cen 1988, 49 str.  
483. Letni pregled prometa in zvez 1987, 78 str.  
484. Študenti 1987/88 in diplomanti 1986 in 1987, 118 str.  
485. Anketa o porabi gospodinjstev 1984-1988, 138 str.  
486. Kultura, umetnost in informacije 1987/88, 81 str.  
487. Letni pregled gostinstva 1987, 54 str.  
488. Letni pregled industrije 1988, 202 str.  
489. Družbeni proizvod in narodni dohodek v SR Sloveniji 1988, 125 str.  
490. Prihodki od neproizvodnih dejavnosti 1987 in 1988, 39 str.  
491. Letni pregled investicij 1988, 44 str.  
492. Osnovne in srednje šole konec 1988/89 in na začetku šolskega leta 1989/90, 119 str.  
493. Seznam šol s splošnimi podatki ob začetku šolskega leta 1989/90, 66 str.  
494. Letni pregled obrti 1985-1987, str. 165 str.  
495. Kultura, umetnost in informacije 1988/89, 75 str.  
496. Letni pregled gozdarstva 1989, str. 26 str.  
497. Letni pregled zaposlenih 1989, 37 str.  
498. Delavci v združenem delu 1988, 68 str.  
499. Zmogljivost in uporaba opreme za AOP 1988, 78 str.  
500. Letni pregled prometa in zvez 1988, 78 str.  
501. Naravno gibanje prebivalstva SRS 1983-1987 I. Rojstva, 103 str.  
502. Naravno gibanje prebivalstva SRS 1983-1987 II. Umrli, 122 str.  
503. Popis pedagoških delavcev 1989, 87 str.  
504. Diplomanti, doktorji znanosti, visokošolski učitelji 1989, 113 str.  
505. Letni pregled cen 1989, 49 str.  
506. Naravno gibanje prebivalstva 1983-1987, sklenjene in razvezane zakonske zveze, 105 str.  
507. Družbena prehrana 1988, 47 str.  
508. Letni pregled odkupa 1988, 60 str.  
509. Raziskovalne organizacije 1988, 61 str.  
510. Osebnih dohodki delavcev v združenem delu 1986-1988, 144 str.  
511. Volitve 1990, 108 str.  
512. Kazensko sodna statistika 1989, 87 str.  
513. Letni pregled industrije 1989, 218 str.  
514. Naravno gibanje prebivalstva 1988, 108 str.  
515. Osebnih dohodki delavcev v združenem delu 1989, 64 str.  
516. Letni pregled kmetijstva 1989, 49 str.  
517. Osebnih dohodki delavcev v združenem delu 1983, 1984, 1985, 215 str.  
518. Pregled prometa in zvez 1981-1985, 88 str.  
519. Osebnih dohodki za določene poklice 1985, 54 str.  
520. Letni pregled prometa in zvez 1986, 81 str.  
521. Letni pregled gostinstva 1986, 41 str.  
522. Letni pregled gostinstva 1988, 58 str.  
523. Prodaja po republikah in prodaja reprodukcijskega materiala 1987, 49 str.  
524. Izkoriščenost zmogljivosti v industriji 1983, 1988, 98 str.  
525. Industrijske organizacije po občinah 1984-1988, 398 str.  
526. Industrijske organizacije in industrijski proizvodi 1984, 276 str.  
527. Industrijske organizacije in industrijski proizvodi 1985, 246 str.  
528. Industrijske organizacije in industrijski proizvodi 1986, 274 str.  
529. Industrijske organizacije in industrijski proizvodi 1987, 278 str.  
530. Letni pregled gradbeništva 1988, 72 str.  
531. Industrijske organizacije in industrijski proizvodi 1988, 311 str.  
532. Vzgojnovarstvene organizacije 1989/90 in socialni zavodi 1988, 71 str.  
533. Študenti 1990/91, 71 str.  
534. Letni pregled odkupa 1989, 61 str.  
535. Raziskovalne organizacije 1989, 71 str.  
536. Pregled turizma 1988, 1989, 235 str.  
537. Letni pregled trgovine 1988 in 1989, 69 str.  
538. Prvi- začasni podatki popisa prebivalstva, gospodinjstev, stanovanj in kmečkih gospodarstev v Republiki Sloveniji v letu 1991 po občinah, naseljih in krajevnih skupnostih, 132 str.  
539. Anketa o porabi gospodinjstev 1989, 77 str.  
540. Letni pregled prometa in zvez 1989, 72 str.  
541. Pregled teritorialnih enot v Republiki Sloveniji s šiframi, 572 str.  
542. Prihodki in odhodki podjetij in organizacij neproizvodnih dejavnosti 1989, 23 str.  
543. Anketa o porabi gospodinjstev 1988, (petletna), 55 str.  
544. Sestava organov samoupravnih interesnih skupnosti 1986, 1988, 35 str.  
545. Sestava krajevnih skupnosti 1986, 1988, 47 str.  
546. Pregled obrti 1988 in 1989, 164 str.  
547. Letni pregled gostinstva 1989, 54 str.  
548. Seznam šol s splošnimi podatki ob začetku šolskega leta 1990/1991, 70 str.  
549. Diplomanti višje in visoke stopnje, diplomanti podiplomske stopnje in doktorji znanosti ter učitelji višjih in visokih šol 1990, 113 str.  
550. Letni pregled gozdarstva 1990, 27 str.  
551. Letni pregled investicij 1989, 42 str.  
552. Kultura, umetnost in informacije 1989/90, 82 str.  
553. Osnovne in srednje šole konec 1989/90 in ob začetku leta 1990/91, 117 str.

554. Letni pregled zaposlenih 1990, 38 str.  
 555. Letni pregled kmetijstva 1990, 37 str.  
 556. Letni pregled gradbeništva 1989, 37 str.  
 557. Družbeni proizvod in narodni dohodek 1989, 78 str.  
 558. Vzgojnovarstvene organizacije 1990/91 in socialni zavodi 1990, 69 str.  
 559. Letni pregled komunalne dejavnosti 1984-1987, 243 str.  
 560. Pravosodje 1990, 78 str.  
 561. Letni pregled osebnih dohodkov zaposlenih v letu 1990, 57 str.  
 562. Selitveno gibanje prebivalstva 1988, 1989, 802 str.  
 563. Osební dohodki za določene poklice 1989, 81 str.  
 564. Letni pregled odkupa 1990, 60 str.  
 565. Industrijske organizacije in industrijski proizvodi 1989, 223 str.  
 566. Raziskovalne organizacije 1990, 59 str.  
 567. Industrijske organizacije po občinah 1989, 97 str.  
 568. Letni pregled industrije 1990, 219 str.  
 569. Sestava krajevnih skupnosti 1990, 41 str.  
 570. Letni pregled trgovine 1990, 61 str.  
 571. Letni pregled gostinstva 1990, 58 str.  
 572. Anketa o porabi gospodinjstev 1990, 38 str.  
 573. Prihodki in odhodki podjetij in organizacij neproizvodnih dejavnosti 1990, 24 str.  
 574. Letni pregled obrti 1990, 370 str.  
 575. Študenti v Republiki Sloveniji 1990, 67 str.  
 576. Seznam šol s splošnimi podatki ob začetku šolskega leta 1991/1992, 63 str.  
 577. Letni pregled turizma 1990, 141 str.  
 578. Letni pregled cen 1990, 48 str.  
 579. Letni pregled komunalne dejavnosti 1988-1990, 1991, 203 str.  
 580. Diplomanti višje in visoke stopnje, diplomanti podiplomske stopnje in doktorji znanosti ter učitelji višjih in visokih šol, Republika Slovenija 1991, 111 str.  
 581. Letni pregled investicij 1990, 53 str.  
 582. Družbeni proizvod in narodni dohodek 1990, 84 str.  
 583. Osnovne in srednje šole konec šolskega leta 1990/91 in ob začetku šolskega leta 1991/92, 123 str.  
 584. Letni pregled zaposlenih 1991, 32 str.  
 585. Prodajne zmogljivosti v trgovini na drobno 1989, 76 str.  
 586. Letni pregled prometa in zvez 1990, 71 str.  
 587. Letni pregled odkupa 1991, 58 str.  
 588. Pravosodje 1991, 75 str.  
 589. Naravno gibanje prebivalstva Republike Slovenije 1989, 1990, 189 str.  
 590. Letni pregled kmetijstva 1991, 36 str.  
 591. Letni pregled cen 1991, 44 str.  
 592. Letni pregled industrije 1991, 217 str.  
 593. Vzgojnovarstvene organizacije 1991/1992 in socialni zavodi 1990, 69 str.  
 594. Kultura, umetnost in informacije 1991, 87 str.  
 595. Letni pregled trgovine 1991, 61 str.  
 596. Raziskovalne organizacije 1991, 58 str.  
 597. Letni pregled gostinstva 1991, 72 str.  
 598. Letni pregled gradbeništva 1990, 74 str.  
 599. Letni pregled obrti 1991, 334 str.  
 600. Volitve 1992, 75 str.  
 601. Študenti, vpis na podiplomski študij 1991/92, vpis na podiplomski študij 1992/93, 83 str.  
 602. Seznam šol s splošnimi podatki ob začetku šolskega leta 1992/93, 66 str.  
 603. **Popis prebivalstva, ...1991, PREBIVALSTVO PO LETIH STAROSTI IN LETIH ROJSTVA, Rezultati po občinah, 310 str.**  
 604. Prebivalci RS po krajevnih skupnostih 30.6.1993, krajevne skupnosti in naselja v RS 31.12.1993, 210 str.  
 605. Diplomanti dodiplomske in podiplomske stopnje, ter visokošolski učitelji, Republika Slovenija, 166 str.  
 606. Letni pregled osebnih dohodkov zaposlenih v Sloveniji v letu 1991, 57 str.  
 607. Delovno aktivno prebivalstvo, 188 str.  
 608. Letni pregled turizma 1991, 137 str.  
 609. Anketa o porabi gospodinjstev 1991 in 1992, 70 str.  
 610. Letni pregled prometa in zvez 1991, 80 str.  
 611. Osnovne in srednje šole konec šolskega leta 1991/92 in ob začetku šolskega leta 1992/93, 142 str.  
 612. Letni pregled investicij 1991, 56 str.  
 613. Letni pregled kmetijstva 1992, str 39 str.  
 614. Letni pregled cen 1992, 68 str.  
 615. Kultura, umetnost in informacije 1991/92, 97 str.  
 616. Vzgojnovarstveni zavodi v šolskem letu 1992/93 in socialni zavodi 1992 s seznamom poročevalskih enot, 68 str.  
 617. Popis prebivalstva, gospodinjstev, stanovanj in kmečkih gospodarstev v Republiki Sloveniji v letu 1991, Rezultati po občinah, 387 str.  
 618. Naravno gibanje prebivalstva Republike Slovenije 1991, 124 str.  
 619. Letni pregled odkupa 1992, 64 str.  
 620. Raziskovalne organizacije 1992, 78 str.  
 621. Letni pregled gradbeništva 1991, 67 str.  
 622. Letni pregled obrti 1992, 383 str.  
 623. Letni pregled zaposlenih 1992, 41 str.  
 624. Letni pregled gostinstva, 1992, 69 str.  
 625. Pravosodje 1992, 83 str.  
 626. Študenti v Republiki Sloveniji, dodiplomski študij 1993/94, podiplomski študij 1992/93, 104 str.  
 627. Seznam šol s splošnimi podatki ob začetku šol. leta 1993/94, 71 str.  
 628. Diplomanti ter visokošolski učitelji 1993, 172 str.  
 629. Seznam šol s splošnimi podatki ob začetku šol. leta 1994/95, 69 str.  
 630. Industrijske organizacije in industrijska proizvodnja 1990, 262 str.  
 631. Letni pregled prometa in zvez 1992, 83 str.  
 632. Letni pregled kmetijstva 1993, 41 str.  
 633. Industrijske organizacije po občinah 1990, 110 str.  
 634. Letni pregled obrti 1993, 409 str.  
 635. Pravosodje 1993, 66 str.  
 636. Vzgojno-varstveni zavodi v šolskem letu 1993/94 in socialni zavodi 1993 s seznamom poročevalskih enot, 63 str.  
 637. Letni pregled odkupa 1993, 64 str.  
 638. Letni pregled cen 1993, 60 str.  
 639. Anketa o porabi gospodinjstev 1993, 80 str.  
 640. Anketa o porabi v gospodinjstvih - počitnice, potovanja in izleti domačega prebivalstva, 1993, 36 str.  
 641. Pregled industrije 1992 in 1993, 311 str.  
 642. Letni pregled gostinstva 1993, 68 str.  
 643. Aktivno prebivalstvo - Slovenija 1994 - Europa 1992, 181 str.  
 644. Študenti v Republiki Sloveniji, dodiplomski študij 1994/95, podiplomski študij 1993/94, 107 str.  
 645. Prodajne zmogljivosti v trgovini na drobno 1992, 101 str.  
 646. Diplomanti in visokošolski učitelji 1994, 174 str.  
 647. Naravno gibanje prebivalstva Republike Slovenije v letih 1992 in 1993, 170 str.  
 648. Pregled gradbeništva 1992 in 1993, 118 str.  
 649. Letni pregled prometa in zvez 1993, 69 str.  
 650. Pravosodje 1994, 70 str.  
 651. Pregled trgovine 1992 in 1993, 86 str.  
 652. Letni pregled industrije 1994, 204 str.  
 653. Pregled komunalne dejavnosti, 1992, 1993 in 1994, 185 str.  
 654. Letni pregled cen 1994, 61 str.  
 655. Kultura, umetnost in informacije, 1992/93, 118 str.  
 656. Letni pregled kmetijstva 1994, 40 str.  
 657. Osnovne in srednje šole konec šolskega leta 1992/93 in 1993/94 in na začetku šolskega leta 1993/94 in 1994/95, 302 str.  
 658. Letni pregled odkupa 1994, 65 str.  
 659. Vzgojno-varstveni zavodi s seznamom poročevalskih enot v šolskem letu 1994/95 ter javni socialnovarstveni zavodi 1994, 60 str.  
 660. Letni pregled gradbeništva 1994, 72 str.  
 661. Pregled turizma 1992-1994, 305 str.  
 662. Letni pregled prometa in zvez 1994, 76 str.  
 663. Zaposlene osebe v letih 1993 in 1994, 67 str.  
 664. Prebivalstvo Republike Slovenije 1994, 425 str.  
 665. Študentje v Republiki Sloveniji, vpis na dodiplomski študij 1995/96, 88 str.

666. Občine, naselja in ulice Republike Slovenije, 31. 12. 1995, 327 str.
667. Letni pregled investicij 1992, 45 str.
668. Diplomanti in visokošolski učitelji, Republika Slovenija, 1995, 160 str.
669. Seznam šol s splošnimi podatki ob začetku šol. leta 1995/96, 76 str.
670. Industrijske organizacije po občinah 1991, 1992, 123 str.
671. Industrijske organizacije in industrijski proizvodi 1991, 1992, 383 str.
672. Kultura, umetnost in informacije, 1993/1994, 109 str.
673. Letni pregled industrije 1995, 74 str.
674. Osnovne glasbene in srednje šole konec šolskega leta 1994/95 in na začetku šolskega leta 1995/96, 171 str.
675. Aktivno prebivalstvo Slovenija 95 - Evropa 93, 196 str.
676. Plače, 1992, 1993, 1994, 1995, 158 str.
677. Pravosodje 1995, 83 str.
678. Letni pregled kmetijstva 1995, 40 str.
679. Letni pregled cen 1995, 40 str.
680. Letni pregled odkupa, 1995, 60 str.
681. Letni pregled turizma, 1995, 70 str.
682. Vzgojno varstveni zavodi s seznamom poročevalskih enot v letu 1995/96, domovi za nastanitev učencev in študentov, zavodi usposabljanja otrok in mladostnikov ter javni socialnovarstveni zavodi 1995, 49 str.
683. Zaposlene osebe v letu 1995, 40 str.
684. Anketa o porabi gospodinjestev 1994, 1995, 77 str.
685. Prebivalstvo Republike Slovenije 1995, 529 str.  
Population of the Republic of Slovenia 1995, 529 pages
686. Letni pregled gradbeništva 1995, 70 str.
687. Študentje v Republiki Sloveniji, 1996/97, 148 str.
688. Ocenjena škoda zaradi elementarnih nesreč, Republika Slovenija, 1995, 34 str.
689. Zaposlene osebe v podjetjih in drugih organizacijah, Republika Slovenija, stanje 31. december 1995, 313 str.
690. Zaposlene osebe v podjetjih in drugih organizacijah, Republika Slovenija, stanje 31. XII 1990, 1990, 199 str.
691. Zaposlene osebe v podjetjih in drugih organizacijah, Republika Slovenija, stanje 31. XII 1991, 199 str.
692. Zaposlene osebe v podjetjih in drugih organizacijah, Republika Slovenija, stanje 31. XII 1992, 202 str.
693. Zaposlene osebe v podjetjih in drugih organizacijah, Republika Slovenija, stanje 31. XII 1993, 199 str.
694. Zaposlene osebe v podjetjih in drugih organizacijah, Republika Slovenija 31. XII 1994, 200 str.
695. Diplomanti in visokošolski učitelji 1996, 150 str.
696. Letni pregled trgovine 1994 62 str.
697. Seznam šol s splošnimi podatki ob začetku leta 1996/97, 77 str.
698. Kriminaliteta 1996, 92 str.
699. Letni pregled prometa in zvez 1995, 69 str.
700. Letni pregled odkupa 1996, 59 str.
701. Letni pregled cen 1996, 43 str.
702. Vrtci s seznamom poročevalskih enot v letu 1996/97, dijaški in študentski domovi, zavodi za usposabljanje otrok in mladostnikov ter javni socialno-varstveni zavodi 1996, 55 str.
703. Prebivalstvo Slovenije 1996, 464 str.  
Population of Slovenia 1996, 464 pages
704. Anketa o tujih turistih v Republiki Sloveniji 1997, 94 str.
705. Osnovne, glasbene in srednje šole ob koncu šolskega leta 1995/96 in na začetku šolskega leta 1996/97, 167 str.
706. Zaposlene osebe v podjetjih in drugih organizacijah v Sloveniji, stanje 31. december 1996, 317 str.
707. Letni pregled gostinstva 1994, 46 str.
708. Letni pregled turizma 1996, 187 str.
709. Anketa o tujih potnikih v RS na cestnih mejnih prehodih in Letališču Ljubljana v poletni sezoni 1997, 81 str.
710. Letni pregled kmetijstva 1996, 39 str.
711. Letni pregled prometa in zvez 1996, 69 str.
712. Industrijske organizacije in industrijski proizvodi 1993, 190 str.
713. Letna pregleda trgovine 1992 in 1993, 26 str.
714. Letna pregleda investicij, 1993 in 1994, 38 str.
715. Študentje v Republiki Sloveniji, vpis na dodiplomski študij, 1997/98, vpis na podiplomski študij, 1996/97, 130 str.
716. Prodajne zmogljivosti v trgovini na drobno 1998, 169 str.
717. Kriminaliteta 1997, 118 str. / Crime 1997, 118 pages
718. Osnovne, glasbene in srednje šole ob koncu š. l. 1996/97 in ob začetku š. l. 1997/98, 163 str.
719. Letni pregled odkupa 1997, 67 str.
720. Anketa o porabi gospodinjestev 1996, 27 str.
721. Industrijska podjetja in industrijski proizvodi 1996, 98 str.
722. Letni pregled kmetijstva 1997, 38 str.
723. Diplomanti in visokošolski učitelji 1997, 132 str.
724. Letni pregled trgovine 1996, 28 str.
725. Industrijska podjetja in industrijski proizvodi 1995, 92 str.
726. Letni pregled prometa in zvez 1997, 82 str.
727. Lokalne volitve 1998, 212 str.
728. Letna pregleda gradbeništva 1996, 1997, 107 str.
729. Investicije v letih 1995 in 1996, 44 str.
730. Prebivalstvo Slovenije 1997, 477 str.  
Population of Slovenia 1997, 477 pages
731. Trg dela, Slovenija, 1996 in 1997, 411 str.  
Labour market, Slovenia 1996 and 1997, 280 pages
732. Investicije v osnovna sredstva, 1997, 34 str.
733. Prodajne zmogljivosti v trgovini na drobno 1999, 220 str.
734. Industrijska podjetja in industrijski proizvodi 1997, 95 str.
735. Študenti v Republiki Sloveniji, vpis na dodiplomski študij 1998/99, vpis na podiplomski študij, 1997/98, 80 str.
736. Letni pregled turizma 1997, 197 str.
737. Diplomanti in visokošolski učitelji, 1998, 128 str.
738. Letni pregled turizma 1998, 197 str.
739. Letni pregled odkupa 1998, 65 str.
740. Prebivalstvo Slovenije 1998, 473 str.  
Population of Slovenia 1998, 473 pages
741. Kriminaliteta 1998, 101 str. / Crime 1998, 101 pages
742. Letni pregled kmetijstva 1998, 31 str.
743. Trg dela 1998, 357 str.
744. Študenti v Republiki Sloveniji, vpis na dodiplomski študij 1999,2000, vpis na podiplomski študij, 1998/1999, 75 str.
745. Osnovne, glasbene in srednje šole ob koncu šolskega leta 1997/98 in na začetku šolskega leta 1998/99, 61 str.
746. Raziskovalno-razvojna dejavnost, Slovenija, 1997  
Inovacijska dejavnost, Slovenija, 1998, 135 str.  
Research & development, Slovenia, 1997  
Innovation activity, Slovenia, 1998, 135 pages
747. Letni pregled odkupa, Slovenija, 1999, 66 str.
748. Delovne migracije v Sloveniji, 31. 12. 1999, 96 str.
749. Industrijska podjetja in industrijski proizvodi 1998, 99 str.
750. Državnozborske volitve 2000, Slovenija, 95 str.  
National Assembly Elections 2000, Slovenia, 95 pages
751. Letni pregled gradbeništva 1998, 57 str.
752. Naravno in selitveno gibanje prebivalstva Slovenije po naseljih 1998, 205 str.
753. Kriminaliteta 1999, 101 str. / Crime 1999, 101 pages
754. Letni pregled turizma 1999, 205 str.
755. Letni pregled prometa in zvez 1998, 94 str.
756. Investicije v osnovna sredstva 1998, 36 str.
757. Diplomanti in pedagoško osebje na višjih strokovnih šolah in visokošolskih zavodih 1999, 88 str.
758. Anketa o tujih turistih v Republiki Sloveniji v poletni sezoni 2000, 130 str.  
Survey on foreign tourists in the Republic of Slovenia in summer season 2000, 130 pages
759. Študenti v Republiki Sloveniji vpis na dodiplomski študij, 1999/2000, vpis na podiplomski študij, 1998/1999, 76 str.
760. Letni pregled prometa in zvez 1999, 94 str.
761. Industrijska podjetja in industrijski proizvodi 1999, 123 str.
762. Prebivalstvo Slovenije 1999, 524 str.  
Population of Slovenia 1999, 524 pages
763. Investicije v osnovna sredstva 1999, 52 str.
764. Anketa o potovanjih domačega prebivalstva 2000, 66 str.  
Survey on travels of domestics population 2000, 66 pages
765. Popis vrtnarstva, Slovenija, 2000, 51 str.  
Census of Horticulture, Slovenia, 2000, 51 pages

766. Letni pregled odkupa 2000, 66 str.
767. Odpadki, Slovenija 1995, 74 str.  
Waste, Slovenia 1995, 74 pages
768. Diplomanti in pedagoško osebje na višjih strokovnih šolah in visokošolskih zavodih 2000, 90 str.
769. Letni pregled gradbeništva 1999, 61 str.
770. Input-output tabele, Slovenija, 1996, 48 str.  
Input-Output tables, Slovenia, 1996, 48 pages
771. Letni pregled turizma 2000, 210 str.
772. Ocenjena škoda zaradi elementarnih nesreč, Slovenija, 192 str.  
Estimated damage caused by natural disasters, Slovenia, 192 pages
773. Prodajne zmogljivosti v trgovini na drobno 2001, 222 str.
774. Kriminaliteta 2000, 133 str. / Crime 2002, 133 pages
775. Popis gostinskih obratov 2000, 125 str.
776. Prebivalstvo Slovenije 2000 - samo na internetu: [www.gov.si/zrs/](http://www.gov.si/zrs/)
777. Popis kmetijskih gospodarstev, Slovenija, 2000, 256 str.  
Agricultural census, 2000, 256 pages
778. Letni pregled trgovine 1997, 41 str.
779. Letni pregled prometa in komunikacij 2000, 91 str.
780. Anketa o potovanjih domačega prebivalstva 2001, 66 str.  
Survey on travels of domestic population 2001. 66 pages
781. Letni pregled transporta in komunikacij, 2001, 92 str.
782. Letni pregled trgovine, 2001, 69 str.,
783. Letni pregled trgovine, 1998, 61 str.
784. Letni pregled trgovine, 1999, 61 str.
785. Letni pregled trgovine, Slovenija, 2000, 69 str.
786. Študentje v Republiki Sloveniji, vpis na dodiplomski študij 2001/2002, vpis na podiplomski študij 2000/2001 in 2001/2002, 90 str.
787. Letni pregled turizma 2001, 224 str.
788. Diplomanti in pedagoško osebje na višjih strokovnih šolah in visokošolskih zavodih 2001, 93 str.
789. Investicije v osnovna sredstva 2000, 55 str.
790. Letni pregled gradbeništva 2000, 58 str.
791. Letni pregled odkupa 2001, 54 str.
792. Anketa o turističnih potovanjih domačega prebivalstva 2002, 73 str.,  
Survey on tourism travels of domestic population 2002, 73 pages
793. Odpadki, 1998, str. 88 / Waste 1998, 88 pages
794. Kriminaliteta, 2001, 89 str.  
Crime, 2001, 89 pages
795. Trg dela, Slovenija 1999, 262 str.  
Labour market, Slovenia 1999, 262 pages
796. Lokalne volitve 2002, 171 str. / Local elections 2002, 171 pages
797. Investicije v osnovna sredstva, 2001, 65 str.
798. Prebivalstvo Slovenije 2001/Population of Slovenia 2001-samo na internetu: [www.stat.si](http://www.stat.si)
799. Študentje v Republiki Sloveniji, vpis na dodiplomski in podiplomski študij 2002/2003, 71 str.
800. Letni pregled gradbeništva 2001, 60 str.
801. Letni pregled odkupa, 2002, 53 str.
802. Diplomanti in pedagoško osebje na višjih strokovnih šolah in visokošolskih zavodih 2002, 98 str.
803. Letni pregled trgovine, 2002, 36 str.
804. Ocenjene škode zaradi elementarnih nesreč, Slovenija, 2000-2002, 35 str.  
Estimated damage caused by natural disasters, Slovenia, 2000-2002, 35 pages
805. Letni pregled turizma, Slovenija, 2002, 225 str.  
Annual review of tourism, Slovenia, 2002, 225 pages
806. Anketa o tujih turistih v Republiki Sloveniji v poletni sezoni 2003, 129 str.  
Survey on foreign tourists in the Republic of Slovenia in summer season 2003, 129 pages
807. Popis intenzivnih sadovnjakov in oljčnikov, Slovenija, 2002, 30 str.  
Census of fruit and olive plantations, Slovenia 2002, 30 pages
808. Študentje v republiki Sloveniji vpisani na dodiplomski in 808. Študentje v republiki Sloveniji vpisani na dodiplomski in podiplomski študij 2003/2004, 110 str.
809. Anketa o turističnih potovanjih domačega prebivalstva 2003, 75 str.  
Survey on tourism travels domestic population 2003, 75 pages
810. Investicije v osnovna sredstva 2002, 67 str.
811. Trg dela, Slovenija, 2000, 292 str  
Labour market, Slovenia, 2000, 292 pages
812. Letni pregled trgovine 2003  
Yearly review of distributive trade 2003  
Samo na internetu: <http://www.stat.si/rr/rr812-2004>
813. Letni pregled odkupa 2003, 51 str.  
Annual review of purchase 2003, 51 pages
814. Diplomanti in pedagoško osebje na višjih strokovnih šolah in visokošolskih zavodih, 2002, 102 str.
815. Pokrovnost tal v Sloveniji 1993-2001, 65 str.
816. Prebivalstvo Slovenije 2002, 212 str.  
Population of Slovenia 2002, 212 pages
817. Letni pregled gradbeništva 2002, 61 str.