

ZAVOD SR SLOVENIJE ZA STATISTIKO
 DOKUMENTACIJSKI ZAVOD
 Arhivsko
 označbe. 12246/6
 297

ZAVOD SR SLOVENIJE ZA STATISTIKO

REZULTATI
 RAZISKOVANJ
 (STATISTIČNO GRADIVO)

SESTAVA IN DEJAVNOST
 KRAJEVNIH SKUPNOSTI
 1974 — 1975

167.3	151.0	140.9	134.2	129.4	125.7	122.9	120.6	118.7	117.2	115.8
167.4	151.0	141.0	134.2	129.4	125.7	122.9	120.6	118.7	117.2	115.8
167.4	151.0	141.0	134.3	129.4	125.7	122.9	120.6	118.7	117.2	115.9
167.5	151.1	141.0	134.3	129.4	125.8	122.9	120.6	118.8	117.2	115.9
167.5	151.1	141.1	134.3	129.4	125.8	122.9	120.6	118.8	117.2	115.9
167.6	151.2	141.1	134.3	129.5	125.8	122.9	120.7	118.8	117.2	115.9
167.7	151.2	141.1	134.3	129.5	125.8	123.0	120.7	118.8	117.2	115.9
167.7	151.2	141.2	134.4	129.5	125.8	123.0	120.7	118.8	117.2	115.9
167.8	151.3	141.2	134.4	129.5	125.9	123.0	120.7	118.8	117.3	115.9
167.8	151.3	141.2	134.4	129.5	125.9	123.0	120.7	118.8	117.3	115.9
167.9	151.3	141.2	134.4	129.6	125.9	123.0	120.7	118.8	117.3	115.9
167.9	151.4	141.3	134.5	129.6	125.9	123.0	120.7	118.9	117.3	115.9
168.0	151.4	141.3	134.5	129.6	125.9	123.0	120.7	118.9	117.3	115.9

št. 44

LJUBLJANA, DECEMBER 1976

ZAVOD SR SLOVENIJE ZA STATISTIKO

REZULTATI
RAZISKOVANJ
(STATISTIČNO GRADIVO)

**SESTAVA IN DEJAVNOST
KRAJEVNIH SKUPNOSTI
1974 — 1975**

OLGA MAUSER, samostojni svetovalec za družbeno
politično statistiko

št. 44

LJUBLJANA, DECEMBER 1976

1. Zaposleni v družbenem sektorju 1974, 38 str.
2. Letni pregled odkupa 1974, 66 str.
3. Letni pregled obrti 1974, 38 str.
4. Letni pregled cen 1974, 31 str.
5. Demografski rajoni SRS s historiatom razvoja teritorialnega območja z osnovnimi podatki iz popisov prebivalstva po osvoboditvi, 129 str.
6. Letni pregled industrije 1974, 132 str.
7. Študenti visokošolskih zavodov 1974 - 75, 76 str.
8. Anketa o zasebnih kmečkih gospodarstvih 1971 - 74, 35 str.
9. Direktorji v organizacijah združenega dela v gospodarski in družbeni dejavnosti 1975, 33 str.
10. Letni pregled komunalne dejavnosti 1973, 30 str.
11. Letni pregled kmetijstva 1974, 44 str.
12. Kulturno - umetniška in znanstvena dejavnost 1974, 42 str.
13. Letni pregled gradbeništva 1969, 47 str.
14. Osebni dohodki zaposlenih v družbenem sektorju 1974, 54 str.
15. Letni pregled gradbeništva 1970, 49 str.
16. Dohodki in izdatki organizacij, združenega dela negospodarskih organizacij 1974, 65 str.
17. Letni pregled gradbeništva 1971, 50 str.
18. Letni pregled gradbeništva 1972, 50 str.
19. Letni pregled gradbeništva 1973, 48 str.
20. Družbeni produkt in naradni dohodek v letu 1974, 48 str.
21. Kulturno - umetniška in prosvetna dejavnost 1974/75, 34 str.
22. Seznam osnovnih in srednjih šol ter višjih in visokih šol na začetku šolskega leta 1975/76, 118 str.
23. Zaposleni v družbenem in zasebnem sektorju ter fluktuacija zaposlenih 1974/75, 30 str.
24. Vzgojnovarstveni zavodi v letu 1974/75 in socialni zavodi s seznamom poročevalskih enot v letu 1974, 63 str.
25. Sestava organov in dejavnosti skupščin občin v letu 1975, 35 str.
26. Investicije 1974, družbeni in zasebni sektor, 48 str.
27. Naravno gibanje prebivalstva SRS v letu 1973, 84 str.
28. Osebni dohodki po poklicih v letu 1974, 68 str.
29. Prebivalstvo SRS 1970 - 76, 35 str.
30. Osnovne šole na začetku šolskega leta 1975/1976 po krajevnih skupnostih, 41 str.
31. Telesna kultura 1974, 53 str.
32. Letni pregled cen 1975, 50 str.
33. Letni pregled odkupa 1975, 74 str.
34. Periodični finančni računi 1974-1975, 35 str.
35. Letni pregled industrije 1975, 141 str.
36. Selitvena gibanja prebivalstva v SR Sloveniji 1971 - 1975, 29 str.
37. Osnovne in srednje šole na koncu šolskega leta 1974-1975 in začetku šolskega leta 1975-1976, 89 str.
38. Organizacije in skupnosti v gospodarstvu in negospodarstvu v SR Sloveniji, 272 str.
39. Kazenska sodna statistika 1975, 142 str.
40. Poraba reprodukcijskega materiala in prodaja po republikah v letu 1972, 40 str.
41. Letni pregled obrti 1975, 41 strani
42. Letni pregled kmetijstva 1975, 43 str.
43. Študenti visokošolskih zavodov 1975- 76, 71 str.

U V O D

Objavljamo podatke, ki so rezultat raziskave o dejavnosti krajevnih skupnosti v letu 1974 in njihove sestave v letu 1975.

To je prva raziskava, ki je zbrala podatke o sestavi in dejavnosti organov krajevnih skupnosti po njihovem ustavnem preoblikovanju. Zato so v primerjavi s prejšnjimi raziskavami novi podatki o sestavi in delu delegacij krajevnih skupnosti, o družbenih dogovorih in samoupravnih sporazumih in razširjeno poglavje o osebnem izjavljanju delovnih ljudi in občanov.

Gradivo ima sestavne dele:

- večletne zbirne podatke za SR Slovenijo,
- zbirne podatke za SR Slovenijo po območjih krajevnih skupnosti,
- podatke po občinah,
- pregled po krajevnih skupnostih.

Ljubljana, december 1976.

Direktor
Franta Komel

STATISTIČNA ZNAMENJA

- ni pojava ali le neznatna velikost
- ... ni podatka
- 0 podatek, manjši od 0,5 (polovice) dane merske enote
- 0,0 podatek, manjši od 0,05 (pet stotin) dane merske enote
- ∅ poprečje
- 1) označba za opombo pod tabelo in pod črto
- () začasen (nepopoln), nezadostno preverjen ali ocenjen podatek
- x spremenjena kvaliteta
- * popravljen podatek
- └ zajeto s podatkom v smeri puščice

POJASNILA	7
1. SESTAVA IN DEJAVNOST KRAJEVNIH SKUPNOSTI	10
1-1. Organi krajevne samouprave po letih opazovanja	10
1-2. Krajevne skupnosti po številu gospodinjstev, prebivalcev in volivcev 1970, 1972, 1974, 1975	10
1-3. Člani osrednjih samoupravnih organov krajevnih skupnosti po poklicnih skupinah in načinu izvolitve 1970, 1972, 1974 in 1975	11
1-4. Stalne komisije in njihovi člani 1970, 1972, 1974, 1975	11
1-5. Seje osrednjih organov krajevnih skupnosti in zbori občanov 1970-1974	11
1-6. Rezultati dejavnosti krajevnih skupnosti s področja družbenega standarda 1969-1974	12
1-7. Rezultati dejavnosti krajevnih skupnosti pri graditvi in urejanju objektov družbenega standarda 1969-1974	12
1-8. Rezultati dejavnosti krajevnih skupnosti na področju komunalne graditve in urejanja naselij 1969-1974	13
1-9. Viri financiranja krajevnih skupnosti 1970-1974	13
2. SESTAVA IN DEJAVNOST KRAJEVNIH SKUPNOSTI PO OBMOČJIH KRAJEVNIH SKUPNOSTI ZA LETO 1974 IN 1975	14
2-1. Krajevne skupnosti po številu gospodinjstev, prebivalcev, volivcev, urbanističnem načrtu in naseljih v letu 1975	14
2-2. Člani samoupravnih organov po spolu, mladina, po poklicnih skupinah in načinu izvolitve v letu 1975	15
2-3. Statut, delovni načrt in stalne komisije krajevnih skupnosti 1975	15
2-4. Krajevne skupnosti po zaposlenih in družbenih prostorih 1975	16
2-5. Krajevne skupnosti glede na družbeno, politično organizacijo na območju 1975	16
2-6. Seje osrednjih organov krajevnih skupnosti in zbori občanov 1974	17
2-7. Obravnavana vprašanja na sejah osrednjih organov krajevnih skupnosti in zborih delovnih ljudi in občanov 1974	18
2-8. Sklepi in zaključki sprejeti na sejah osrednjih organov in zborih delovnih ljudi in občanov 1974	19
2-9. Poravnalni sveti in njihova dejavnost 1974, 1975	20
2-10. Sveti potrošnikov in uporabnikov uslug in njihove dejavnosti 1974, 1975	20
2-11. Referendumi in pismeno izjavljanje v krajevnih skupnostih 1974	21
2-12. Ankete v krajevnih skupnostih 1974	21
2-13. Družbeni dogovori in samoupravni sporazumi 1974	22
2-14. Delegacije krajevnih skupnosti po delovnem načrtu, poslovniku in opravljenih sejah ter delo delegatov v delegaciji in skupščini občine 1974, 1975	24
2-15. Seje in vprašanja obravnavana, na sejah delegacij 1974	25
2-16. Rezultati dejavnosti krajevnih skupnosti s področja družbenega standarda 1974	29
2-17. Rezultati dejavnosti krajevnih skupnosti pri graditvi in urejanju objektov družbenega standarda 1974	29
2-18. Rezultati dejavnosti krajevnih skupnosti s področja komunalne graditve in urejanja naselij 1974	30
2-19. Viri financiranja krajevnih skupnosti 1974	31
3. SESTAVA IN DEJAVNOST KRAJEVNIH SKUPNOSTI - PODATKI PO OBČINAH	32
3-1. Samoupravni organi krajevnih skupnosti po letih opazovanja	32
3-2. Splošni podatki o krajevnih skupnostih 1975	41
3-3. Krajevne skupnosti po številu gospodinjstev, prebivalcev in volivcev 1975	43
3-4. Člani osrednjih in izvršilnih organov krajevnih skupnosti po spolu in načinu izvolitve in mladina 1975	45
3-5. Člani osrednjih organov krajevnih skupnosti po poklicnih skupinah 1975	47
3-6. Člani izvršilnih organov krajevnih skupnosti po poklicnih skupinah 1975	49
3-7. Seje osrednjih samoupravnih organov krajevnih skupnosti in zbori delovnih ljudi in občanov 1974	51
3-8. Stalne komisije krajevnih skupnosti, poravnalni sveti, sveti potrošnikov in uporabnikov storitev 1974, 1975	53
3-9. Dohodki krajevnih skupnosti 1974	55
3-10. Izdatki krajevnih skupnosti 1974	57
4. PREGLED PO KRAJEVNIH SKUPNOSTIH 1975	59

Priloga: Vprašalna pola o aktivnosti krajevne skupnosti, obrazec MZ-1/75

A) Sistem raziskav s področja krajevnih skupnosti

Statistične raziskave o sestavi in dejavnosti krajevnih skupnosti so zveznega značaja. Raziskava iz leta 1975, katere rezultate objavljamo v tem gradivu, je bila z odlokom Zvezne skupščine AS 109 (Uradni list SFRJ, št. 2/75) sprejeta v načrt statističnih raziskav za leto 1975.

B) Spremembe in primerljivost podatkov

1. K statističnim podatkom o sestavi in dejavnosti krajevnih skupnosti dodajamo komentar.
2. Objavljamo rezultate raziskave tudi po območjih krajevnih skupnosti, vendar le za dejavnost v letu 1974 in za sestavo v letu 1975. V prejšnjih raziskavah podatki niso bili obdelani po območjih krajevnih skupnosti.
3. Novo je zajetje podatkov o delegacijah krajevnih skupnosti glede na stanje z dne 15.4.1975 in njihovo dejavnost od konstituiranja do konca leta 1974, podatki o družbenih dogovorih in samoupravnih sporazumih. Poglavje o osebnem izjavljanju delovnih ljudi in občanov je razširjeno.
4. Raziskava je zbrala kot nove tudi podatke o družbenih prostorih krajevnih skupnosti.
5. Za primerljivost podatkov smo sestavili večletni pregled o najvažnejših rezultatih raziskav od leta 1970 do 1975.

C) Viri podatkov in zajetje

V letni raziskavi o sestavi in dejavnosti krajevnih skupnosti naj bi z obrazci MZ poročale vse krajevne skupnosti, ki so bile ob času opazovanja ustanovljene. O njihovih ustanovitvah, ukinitvah oziroma združitvah so poročale pristojne skupščine občin in nam omogočile ažuriranje adresarja krajevnih skupnosti.

O sestavi samoupravnih organov krajevnih skupnosti so najprej poročale pristojne skupščine občin in sicer v okviru raziskav o sestavi in dejavnosti občinskih skupščin od leta 1964 dalje. Tako smo v letih 1962, 1965 in 1967 dobili le osnovne podatke o številu krajevnih skupnosti, številu članov svetov in številu poravnalnih svetov. Za leto 1964 nimamo podatkov vseh skupščin občin. V letu 1970 pa je stekla obširnejša raziskava o sestavi in delu krajevnih skupnosti. Poročale so posamezne krajevne skupnosti. Raziskave so postale redna letna statistična opazovanja krajevnih skupnosti.

Zajetje krajevnih skupnosti kot poročevalskih enot v rednih letnih raziskavah od leta 1970 dalje ni bilo popolno. Glavni vzrok je bilo pomanjkljivo formiranje krajevnih skupnosti in pomanjkanje stalno zaposlenega osebja. V marcu 1974 so odloki občinskih skupščin, objavljeni v občinskih glasilih, določali delegatska mesta tudi za

krajevne skupnosti in jih s tem dokončno formirali.

Raziskave, ki opazujejo obenem sestavo samoupravnih organov in njihovo dejavnost, so bile v letih 1970, 1972, 1974 in 1975. Raziskava v letu 1973 je opazovala le dejavnost teh organov. Čas opazovanja za posamezne raziskave je bil različen. Tako je raziskava MZ-1/70 opazovala sestavo teh organov po stanju 31.12.1970 in delo za leto 1969 in posebej za leto 1970. Raziskava MZ-1/72 je zajela stanje 31.5.1972 za sestavo, za delo pa obdobje leta 1971. MZ-2/73 je opazovala le dejavnost v letu 1972, MZ-1/74 sestavo s stanjem 31.1.1974 in delo v letu 1973, MZ-1/75 sestavo s stanjem 15.4.1975 in delo v letu 1974.

D) Metodološka pojasnila

Teritorialni samoupravni organi delujejo po ustavi iz leta 1963 pod skupnim imenom krajevne skupnosti in so nadaljevanje prejšnjih stanovanjskih skupnosti v mestih in prejšnjih krajevnih odborov. Ustava SRS, sprejeta v letu 1974, obravnava v poglavju družbenoekonomske ureditve krajevne skupnosti v 72., 73. in 74. členu, ustava SFRJ, pa obravnava KS v poglavju o temeljih družbenopolitičnega sistema v 114. in 115. členu. Statistične raziskave, so kazalnike v vprašalniku prilagodile ustavnim določilom, tako da je prikazana osnovna dejavnost v uresničevanju skupnih interesov in potreb, za katere so krajevne skupnosti ustanovljene.

Vprašalne pole raziskav širšega pomena, ki vsebujejo podatke o sestavi in dejavnosti, imajo v uvodu splošna vprašanja o območju krajevne skupnosti. Iz vprašanj je razvidna velikost krajevnih skupnosti glede na število gospodinjstev, prebivalcev in volivcev. Nadalje je razvidna tudi sestava območja vsake posamezne krajevne skupnosti, glede na število naselij, ki so v njeni sestavi. Po teh podatkih smo kategorizirali vsako krajevno skupnost v eno izmed štirih skupin: mestno, delno mestno, vaško in mešano območje. "Mestno območje" zajema lahko celo mestno naselje ali del mestnega naselja. "Delno mestno" območje krajevne skupnosti zajema mestno naselje ali del mestnega naselja skupaj z vaškim oziroma mešanim naseljem (ali več naselij). Območje "vaškega tipa" zajema eno ali več vaških naselij. "Mešano območje" pa je lahko sestavljeno iz mešanih naselij samih, ali mešanih in vaških. Kdaj je naselje mestno, vaško ali mešano je določeno glede na sestavo prebivalstva (določen delež kmečkega prebivalstva) po metodologiji iz popisa prebivalstva 1971. Seznam vseh naselij v SFRJ in oznaka tipa pri posameznem naselju je publiciran.

Pod poglavjem o sestavi organov krajevnih skupnosti je zajet kot osrednji organ zbor delegatov krajevne skupnosti. Ta organ samostojno odloča o vseh zadevah, ki so mu dane s statutom krajevne skupnosti in s posameznimi sklepi zbora občanov. Prikazana je spolna in poklicna sestava tega organa ter udeležba mladine.

Svet krajevne skupnosti je kolektivni izvršilni organ krajevne skupnosti. Svet samostojno odloča o zadevah, za katere je pooblaščen s statutom ali s sklepom zbora de-

legacij.

Komisije krajevne skupnosti so delovna telesa, ki jih ima svet krajevne skupnosti za izvajanje nalog krajevne skupnosti.

Poravnalni svet je samostojen in neodvisen družbeni organ pri krajevni skupnosti za sporazumno in izvensodno poravnanje sporov, ki izvirajo iz stanovanjskih pogodb, podstanovanjskih, sstanovanjskih razmerij in za poravnavo drugih sporov, v katerih se stranke obračajo za posredovanje nanj.

Delovni ljudje oblikujejo v krajevni skupnosti svojo delegacijo zaradi neposrednega uresničevanja svojih pravic in dolžnosti v zvezi z izvrševanjem oblasti in upravljanja v družbenopolitičnih in samoupravnih interesnih skupnostih.

Svoje skupne potrebe, interese in naloge v krajevni skupnosti delovni ljudje zadovoljujejo in uresničujejo z naslednjimi viri sredstev:

- s sredstvi, ki jih delovni ljudje sami zberejo s samopriskom;
- z delom dohodka, ki ga za zadovoljevanje skupnih potreb v krajevni skupnosti namenijo delavci tozdog območja krajevne skupnosti in tozdog, katerih delavci prebivajo na območju krajevne skupnosti;
- s sredstvi skupščine občine, ki se določijo za uresničevanje programa krajevne skupnosti in za zadovoljevanje komunalnih, socialnih in drugih skupnih potreb delovnih ljudi v krajevni skupnosti;
- s sredstvi, ki jih krajevna skupnost samostojno ustvari z lastnimi dejavnostmi;
- z dopolnilnimi sredstvi iz proračuna;
- z delom davkov in taks, z darili, s posojili in iz drugih virov.

Osnovni podatki posameznih krajevnih skupnosti so objavljeni v pregledu po krajevni skupnosti. Evidenca krajevni skupnosti so pomanjkljive predvsem glede podatka o številu delavcev, ki prebivajo na območju krajevne skupnosti.

SEZNAM OBJAVLJENEGA GRADIVA S PODROČJA KRAJEVNIH SKUPNOSTI

Rezultati raziskav s področja krajevne samouprave so v posameznih statističnih gradivih objavljeni samostojno ali pa z drugimi raziskavami s področja samoupravljanja.

Stanovanjske skupnosti 1960, Statistično gradivo, april 1962,

Družbeno upravljanje 1961, Statistično gradivo št. 6, junij 1963,

Družbeno upravljanje 1962, Statistično gradivo št. 10, avgust 1964,

Družbeno upravljanje v krajevni skupnosti 1963, Statistično gradivo, marec 1965,

Samoupravljanje v zavodih družbenih služb in organih uprave 1965-1966, Statistično gradivo št. 5, september 1967,

Seznam krajevni skupnosti, Statistično gradivo, maj 1965,

Samoupravljanje v družbenih službah 1970, Statistično gradivo št. 6, avgust 1971

Sestava in dejavnost krajevni skupnosti 1969-1974, Statistično gradivo št. 5, april 1975,

Statistični podatki po občinah SR Slovenije 1962 I. zvezek, januar 1964,

Statistični podatki po občinah SR Slovenije 1963, XI. zvezek, januar 1965,

Statistični podatki po občinah SR Slovenije 1965, I. zvezek, junij 1966,

Statistični podatki po občinah SR Slovenije 1973, X. zvezek, oktober 1973.

KOMENTAR

V letu 1975 je od 1 045 ustanovljenih poročalo 904 krajevni skupnosti, kar je 86,5 % zajatje. Raziskave o krajevni skupnosti so imele v letu 1970 največja zajatje (90,4 %). Glede na tip območja je poročalo največ mestni krajevni skupnosti (95,5 %) in najmanj vaški (84,3%).

Velikost krajevni skupnosti merimo glede na število prebivalcev. Dobri dve tretjini (70,0 %) krajevni skupnosti imajo do 2000 prebivalcev. Manj kot petina (18,9 %) imajo od 2000 - 4000 prebivalcev. Le 5,5 % je krajevni skupnosti s 4000 - 6000 prebivalcev in enak delež imajo krajevni skupnosti s 6001 in več prebivalci. Male krajevni skupnosti so pretežno vaške in največje so mestne. Saj je skoraj polovica (48,7 %) krajevni skupnosti, ki so poročale vaški, 37,8 % mešanih, in le 9,3 % mestni ter 4,2 % delno mestni.

Število članov organov krajevni skupnosti se je v primerjavi z obdobjem pred ustavo iz leta 1974 skoraj podvojilo. Medtem ko so imeli sveti krajevni skupnosti poprečno od 11 do 13 članov, imajo zbori delegatov poprečno 22 delegatov. Poprečno število članov svetov, ki imajo sedaj funkcijo izvršilni organov, je v letu 1975 le 6. Glede na tip območja pa je poprečno število delegatov najvišje v delno mestni krajevni skupnosti in najnižje v vaški, 38 in 17 delegatov.

Udeležba žensk in mladine v osrednjih samoupravnih organih je v letu 1975 v primerjavi s prejšnjimi leti narasla. V sveti krajevni skupnosti so imele ženske od leta 1970 do 1974 le 6,7 do 7,2 % udeležbo. V zborih delegatov pa je narasla na 15,7 %. Tudi udeležba mladine je narasla od 5,8 % na 13,1 %. V mestni krajevni skupnosti je kar četrtnina delegatki v zborih delegatov. Znatno manj jih je v vaški zborih delegatov, le ena desetina. Največ pa je mladine v primerjavi z drugimi tipi območij v vaški zborih delegatov, 13,9%, najmanj pa v mestni 11,2 %.

Sveti oziroma zbori delegatov krajevni skupnosti, so imeli v letih opazovanja poprečno 6 do 7 sej na leto in sklicali letno 2 do 3 zbere občanov.

Število stalni komisij je naraslo od leta 1970 in sicer

od poprečno 2 komisij na krajevno skupnost na 3 komisije. Članov je bilo poprečno 5 na komisijo. Sorazmerno najmanj komisij so imele vaške krajevne skupnosti, le 53,4 % krajevnih skupnosti. Največ komisij so imele delno mestne krajevne skupnosti (86,8 %).

Krajevne skupnosti so poročale, da imajo njihove delegacije skupno 10 084 članov, kar je poprečno 11 delegatov. Njihovo delo spremljamo s podatki o številu opravljenih sej, informiranju delegacij o sprejetih stališčih v skupščini občine, ocenjevanju dela delegatov v skupščini občine in informiranju delovnih ljudi in občanov. Približno ena tretjina delegacij je imela 5-6 sej, druga tretjina je imela več kot 7 sej, ostale so imele 1 do 4 seje, medtem ko desetina krajevnih skupnosti ni dala podatka o opravljenih sejah delegacij. Delegati v 384 delegacijah so več kot 5 krat informirali svojo delegacijo o sprejetih stališčih v skupščini občine. Ostalih 255 delegacij pa je informiralo manj kot 5 krat. 265 krajevnih skupnosti na to vprašanje ni odgovorilo. Delegacij, ki so ocenile delo svojih delegatov v skupščini občine, je bilo 530. Delovne ljudi in občane je informiralo o svojem delu 514 delegacij.

Krajevne skupnosti so sklenile skupno 3 638 družbenih dogovorov in samoupravnih sporazumov. Na to vprašanje je odgovorilo 425 krajevnih skupnosti. Največ jih je sklenilo dogovor oziroma sporazum s področja otroškega in socialnega varstva (364), nekaj manj a približno enako iz področja izobraževanja, komunalnih storitev, zdravstva in kulture (298, 296, 293 in 288).

Koliko so delovni ljudje in občani sodelovali pri osebni izjavi so pri tej raziskavi pokazali podatki o številu, in vsebini referendumov, pisemenih izjavljanjih in anketah. Skupno so imele krajevne skupnosti 133 referendumov, 90 pisemenih izjavljanj in 54 anket.


Krajevne skupnosti so v poglavju o rezultatih dejavnosti

poročale tudi o objektih, ki so jih zgradile oziroma adaptirale po iniciativi in s sredstvi krajevne skupnosti in so bili dokončani v letu, ko se opazuje njihova dejavnost, ne glede na pričetek graditve. Vendar je treba vzeti predvsem podatke o zgrajenih objektih z rezervo, ker so nekatere krajevne skupnosti, kljub ponavljajočim navodilom ta vprašanja po svoje tolmačile.

Rezultati dejavnosti krajevnih skupnosti s področja kulturno socialnega standarda od leta 1970 do 1974 se med drugim kažejo s podatkom o 172 ustanovljenih zavodih za dnevno varstvo otrok, v katerih je dobilo varstvo 14 155 otrok. Vsako leto je bilo po iniciativi in s sredstvi krajevnih skupnosti ustanovljenih skupno 489 mladinskih klubov. V 161 ustanovljenih knjižnicah je bilo nabavljenih 169 845 knjig. Na novo so odprli v teh letih 75 dijaških kuhinj, ki lahko prehranjujejo 16 361 otrok. Na 9 513 kulturno zabavnih prireditvah je bilo v vseh letih 2 328 631 obiskovalcev, kar je poprečno 244 obiskovalcev na vsako prireditev. Tudi tečajji za zdravstveno vzgojo so bili obiskovani, saj je na skupno 1 418 tečajev prišlo 73 641 tečajnikov, to je poprečno 52 tečajnikov na tečaj.

Približno ena tretjina (32,3 %) finančnih sredstev krajevnih skupnosti izvira iz občinskih fondov. Četrtno (26,8 %) so zbrali delovni ljudje s samopriskevkom in 6,4 % z drugimi prispevki občanov. Ostali viri dohodkov pa so sredstva, prenešana iz prejšnjega leta (16,2%). Od organizacij združenega dela izvira 9,2 % sredstev in 9,1 % od storitev krajevnih skupnosti.

Več kot polovico finančnih sredstev so krajevne skupnosti porabile za investicijske izdatke (56,9 %). Med temi kar 96,2 % za gradbena dela. Manj je bilo tekočih izdatkov (23,4 %) in najmanj režijskih stroškov (14,2 %). Drugih nenaštetih izdatkov je bilo skupaj 5,5 %.



1. SESTAVA IN DEJAVNOST KRAJEVNIH SKUPNOSTI - VEČLETNI PREGLED PODATKOV

1-1. Organi krajevne samouprave po letih opazovanja

	Organi, ki so poročali	Člani			Poravnalni sveti
		vsí	ženske	mladina	
Stanovanjske skupnosti					
1959	100	2 674	683	72	-
1960	142	3 746	987	74	108
1961	155	3 977	1 013	76	102
1962	155	3 838	940	76	95
1963	158	3 673	855	54	123
Krajevni odbori					
1958	1 640	11 228	-
1959	1 580	10 789	568	329	-
1960	1 511	10 570	574	269	-
1961	1 466	11 109	629	329	487
1962	1 315	10 604	713	...	490
Krajevne skupnosti					
1964	690	8 647	1 128	370	483
1965	862	9 368	1 126	450	517
1966	941	10 568	1 158	439	626
1970	919	11 182	750	695	616
1972	883	11 022	743	639	592
1974	919	11 496	828	692	681
1975	904	19 723	3 094	2 576	616

1-2. Krajevne skupnosti po številu gospodinjstev, prebivalcev in volivcev

	1970	1972	1974	1975
Krajevne skupnosti: ustanovljene so poročale	1 017 919	1 032 883	1 035 919	1 045 904
Krajevne skupnosti po številu gospodinjstev:				
do 500	636	617	636	606
501 - 1000	169	150	167	175
1001 - 1500	60	49	46	56
1 501 in več	54	67	70	67
Krajevne skupnosti po številu prebivalcev:				
do 2000	655	636	660	633
2001 - 4000	163	151	161	171
4001 - 6000	50	51	52	50
6001 in več	51	45	46	50
Krajevne skupnosti po številu volivcev:				
do 1000	581	557	577	534
1001 - 2000	192	192	188	200
2001 - 4000	96	55	104	118
4001 in več	50	79	50	52

1-3. Člani osrednjih samoupravnih organov krajevnih skupnosti po poklicnih skupinah in načinu izvolitve

	1970	1972	1974	1975
SKUPAJ	11 182	11 022	11 496	19 723
Kmetovalci in podobni delavci	4 160	3 931	3 762	4 297
Rudarji, industrijski in podobni delavci	2 108	2 113	2 273	5 161
Trgovsko osebje	260	312	399	1 063
Upravno-administrativni in podobni delavci	904	1 131	1 189	2 565
Vodilno osebje	593	669	664	1 098
Strokovnjaki in umetniki	1 026	687	710	901
Drugi poklici	816	1 289	1 587	3 337
Osebe z lastnimi dohodki in vzdrževane osebe	1 315	890	912	1 301
Način izvolitve: izvoljeni na zborih	10 821	10 612	11 032	13 960
delegirani	361	410	464	5 763

1-4. Stalne komisije krajevnih skupnosti in njihovi člani

	1970	1972	1974	1975
Komisije	1 800	1 868	2 173	2 713
Člani komisij: vsi	8 650	9 323	10 553	15 186
ženske	1 851	1 992	2 700	...
mladina	403	386	676	...

1-5. Seje osrednjih organov krajevnih skupnosti in zbori občanov

	1970	1971	1972	1973	1974
Seje sveta	5 172	5 194	5 151	5 821	5 073
Opravljene zbori	1 822	1 582	1 584	1 967	3 173
Zbori, opravljeni s potrebnim kvorumom	801	759	1 075	1 169	...
Prisotni občani na zborih	...	126 247	123 119	159 041	235 902

1-6. Rezultati dejavnosti krajevnih skupnosti s področja družbenega standarda

	1969	1970	1971	1972	1973	1974
novο ustanovljeni zavodi za dnevno varstvo otrok: število zavodov	26	26	32	25	33	30
število otrok	2 214	2 981	1 839	1 778	3 066	2 277
ustanovljeni mladinski klubi	54	63	99	87	104	82
ustanovljene knjižnice: število knjižnic	35	24	38	22	22	20
število knjig	33 560	33 929	40 872	31 349	17 584	12 551
novο odprte dijaške kuhinje: število kuhinj	15	19	14	5	11	11
število otrok uporabnikov	4 121	4 394	2 363	881	2 096	2 506
kulturno zabavne prireditve: število prireditev	1 204	1 234	1 728	1 550	1 851	1 946
število obiskovalcev	282 889	314 010	342 946	422 193	483 355	483 631
tečajji za zdravstveno vzgojo: število tečajev	145	173	296	227	224	353
število obiskovalcev	4 416	6 852	16 627	9 824	15 855	20 067

1-7. Rezultati dejavnosti krajevnih skupnosti pri graditvi in urejanju objektov družbenega standarda

	1969		1970		1971		1972		1973		1974	
	zgra- dile	dogra- dile	zgra- dile	dogra- dile	zgra- dile	dogra- dile	zgra- dile	dogra- dile	zgra- dile	dogra- dile	zgra- dile	dogra- dile
zgradbe za dnevno varstvo otrok: število zgradb	35	54	9	22	23	11	11	10	23	19	28	30
skupna površina v m ²	4 043	3 464	3 827	4 459	5 505	1 593	5 967	2 305	8 161	3 367	21 557	5 446
otroška igrišča	38	41	36	34	70	49	56	48	60	49	64	40
fizkulturna zemljišča	31	30	15	27	49	23	40	31	57	34	62	30
fizkulturne stavbe	14	16	13	18	30	16	11	6	14	6	27	17
zgradbe za družbeno življenje mladine: število zgradb	23	30	12	38	5	3	11	5	9	3	3	5
površina v m ²	4 053	8 418	5 047	4 792	315	144	1 301	1 038	3 241	288	120	502
šole: število šol	39	43	29	57	33	21	18	19	31	17	43	25
število učilnic	209	268	205	67	239	162	212	102
kulturni domovi	12	55	4	43	26	41	20	47	27	35	24	35
knjižnice in čitalnice	14	32	7	24	19	13	11	11	15	10	19	25
zdravstveni objekti	11	21	5	15	14	9	3	3	10	5	17	10
objekti storitvene dejavnosti in preskrbe občanov	108	81	86	85	96	40	54	19	48	27	52	18

1-8. Rezultati dejavnosti krajevnih skupnosti na področju komunalne graditve in urejanje naselij

	1969	1970	1971	1972	1973	1974
kilometri cest javnega prometa: zgrajeno	733	772,5	573	535	559	720
popravljeno	3 283	3488,9	6 604	6 230	6 412	6 058
mostovi: novo zgrajeni	190	165	165	145
popravljeni	522	429	480	397
zgrajeni pločniki v m ²	63 250	45 091	33 849	35 330	34 599	39 253
skupno število zasajenih dreves: v parkih, drevoredih	12 507	10 651	17 906	15 662	16 918	23 783
urejene nove zelene površine v m ²	118 552	147 880	217 515	47 565	112 796	247 779
pogozdene površine v m ²	130 680	91 890	226 347	189 172	212 995	180 304
zgrajeni: transformatorji	89	115	133	120	162	182
priključene elektr.mreže v km	371	371,9	404	383,5	337	621
vodovodni rezervoarji	271	224	279	199	195	214
vodov.razvodna mreža v km	558	614,4	833	75,6	774,8	1 201
kanalizacijska mreža v km	103	126,6	673	131,3	269,38	208

1-9. Viri financiranja krajevnih skupnosti

v tisoč din

	1970	1971	1972	1973	1974
Skupni dohodki	104 756	152 865	197 761	354 489	380 765
Sredstva, prenesena iz prejšnjega leta	16 478	31 080	40 252	71 510	61 862
Sredstva iz proračuna oziroma občinskih fondov	35 320	53 730	66 735	121 942	123 099
Sredstva, dobljena od delovnih in drugih organizacij in drugi dohodki	11 800	13 923	10 580	43 035	35 047
Samoprispevek občanov:					
Skupaj	28 115	35 691	51 777	70 195	102 023
v denarju	16 380	22 720	34 599	52 442	76 828
v delovni sili (izraženo v din)	10 214	11 354	15 915	16 208	20 105
v materialu (izraženo v din)	1 521	1 617	1 263	1 545	5 090
Drugi prispevki občanov	4 230	3 108	5 655	7 223	24 377
Dohodki od storitev, ki jih opravlja krajevna skupnost	8 813	15 333	22 762	40 584	34 357
Skupni izdatki	81 704	141 050	166 070	262 129	273 279
Rezijski stroški	13 960	27 605	26 508	47 512	38 720
Tekoči izdatki	3 880	5 824	8 380	14 842	63 858
Investicijski izdatki					
Skupaj	47 181	79 136	113 762	165 234	155 570
za gradbena dela	44 412	74 244	109 692	156 316	149 637
za opremo, inventar in podobno	2 439	4 753	3 993	8 764	5 792
za nabavo knjig	330	139	77	154	141
Drugi izdatki	16 683	28 485	17 420	34 541	15 131

2. SESTAVA IN DEJAVNOST KRAJEVNIH SKUPNOSTI - ZBIRNI PODATKI PO OBMOČJIH
KRAJEVNIH SKUPNOSTI ZA LETO 1974 IN 1975

2-1. Krajevne skupnosti po številu gospodinjstev, prebivalcev, volivcev, urbanističnem načrtu
in naseljih v letu 1975

	Skupaj	Območje krajevne skupnosti			
		mestno	delno mestno	vaško	mešano
Krajevne skupnosti: ustanovljene	1 045	88	42	522	393
poročale	904	84	38	440	342
Krajevne skupnosti po številu gospodinjstev:					
do 500	606	5	2	397	202
501 - 1000	175	8	9	41	117
1001 - 1500	56	28	11	-	17
1501 in več	67	43	16	2	6
Krajevne skupnosti po številu prebivalcev:					
do 2000	633	7	1	403	222
2001 - 4000	171	22	15	35	99
4001 - 6000	50	25	9	-	16
6001 in več	50	30	13	2	5
Krajevne skupnosti po številu volivcev:					
do 1000	534	5	-	360	169
1001 - 2000	200	6	4	70	120
2001 - 4000	118	43	19	9	47
4001 in več	52	30	15	1	6
Območje krajevne skupnosti je zajeto z urbanističnim načrtom:					
v celoti	176	66	16	35	59
deloma	375	10	19	148	198
ni zajeto	353	8	3	257	85
Krajevne skupnosti po številu naselij:					
1 naselje	191	84	-	58	49
2	108	-	11	63	34
3	91	-	5	48	38
4	88	-	4	38	46
5	82	-	8	43	31
6 in več naselij	344	-	10	190	144

2-2. Člani samoupravnih organov po spolu, mladina, po poklicnih skupinah in načinu izvolitve v letu 1975

	Člani osrednjih samoupravnih organov					Člani izvršilnih organov				
	skupaj	mestno območje	delno mestno	vaško	mešano območje	skupaj	mestno območje	delno mestno	vaško	mešano območje
SKUPAJ	19 723	2 846	1 455	7 276	8 146	5 543	846	310	2 113	2 274
Ženske	3 094	732	361	768	1 233	609	186	44	145	233
Mladina	2 576	320	175	1 008	1 073	489	70	27	202	190
Poklicne skupine:										
kmetovalci in podobni delavci	4 297	38	58	2 939	1 262	1 223	6	16	880	321
rudarji, industrijski in podobni delavci	5 161	545	380	1 798	2 438	1 323	125	61	492	645
trgovsko osebje	1 063	210	112	302	439	241	40	24	77	100
upravni, administrativni in podobni delavci	2 565	633	281	464	1 187	805	213	58	160	374
vodilno osebje	1 098	288	162	183	467	456	129	47	65	215
strokovnjaki in umetniki	901	344	163	132	262	238	100	27	37	74
drugi poklici	3 337	597	230	1 003	1 507	842	188	55	256	343
osebe z lastnimi dohodki in vzdrževane osebe	1 301	193	69	455	584	415	45	22	146	282
Način izvolitve:										
izvoljeni na zborih delovnih ljudi in občanov	13 960	1 624	798	6 049	5 489	4 600	608	212	1 874	1 906
delegirani od organizacij združenega dela	2 818	654	380	450	1 334	272	99	52	37	84
delegirani od družbeno-političnih organizacij in združenj občanov	2 945	568	277	777	1 323	671	139	46	282	284

2-3. Statut, delovni načrt in stalne komisije krajevnih skupnosti v letu 1975

	Skupaj	Območje			
		mestno	delno mestno	vaško	mešano
Krajevne skupnosti, ki so sprejele statut, usklajen z novo ustavo	775	77	27	378	293
Krajevne skupnosti, ki so imele načrt dela za 1975. leto	865	81	34	420	330
Krajevne skupnosti, ki so imele stalne komisije	590	65	33	235	257
stalne komisije	2 713	426	226	813	1 248
člani stalnih komisij	15 186	2 764	1 585	4 099	6 738

2-4. Krajevne skupnosti po zaposlenih in družbenih prostorih krajevne skupnosti v letu 1975

	Skupaj	Območje krajevne skupnosti			
		mestno	delno mestno	vaško	mešano
Krajevne skupnosti, ki imajo zaposlene	304	52	25	91	136
Zaposleni v krajevnih skupnostih	1 037	230	102	209	496
Krajevne skupnosti, ki imajo:					
pisarne	484	67	34	165	218
dvorane	468	50	12	214	192
druge prostore	222	40	11	87	84
Število prostorov:					
pisarne	599	122	58	172	247
dvorane	577	67	14	255	241
drugi prostori	371	75	29	132	135
Površina prostorov v m ² :					
pisarn	11 117	2 123	1 124	3 226	4 644
dvoran	37 617	4 699	1 010	14 719	17 186
drugih prostorov	11 310	2 023	806	3 897	4 584

2-5. Krajevne skupnosti glede na družbenopolitične organizacije na območju v letu 1975

	Skupaj	Območje krajevne skupnosti			
		mestno	delno mestno	vaško	mešano
Krajevne skupnosti, ki imajo na svojem območju					
Osnovne organizacije:					
- Zveze komunistov	589	81	37	198	273
- Socialistične zveze delovnega ljudstva	887	82	37	431	337
- Zveze socialistične mladine	748	66	33	340	309
- Zveze združenj borcev NOV	728	77	37	311	303
Športna društva	460	56	37	145	222
Kulturno-prosvetna društva	524	37	37	213	237
Združenja občanov	138	15	10	62	51

2-6. Seje osrednjih organov krajevnih skupnosti in zbori občanov v letu 1974

	Skupaj	Območja krajevnih skupnosti			
		mesno	delno mesno	vaško	mešano
Seje osrednjih organov	5 073	420	195	2 614	1 844
Osrednji organi po številu sej:					
niso imeli sej	51	8	-	17	26
imeli: 1 - 2 seji	177	17	8	80	72
3 - 4	189	22	10	92	65
5 - 6	172	13	9	88	62
7 - 8	127	8	6	67	46
9 - 10	89	6	4	44	35
11 - 12	56	5	-	29	22
13 in več sej	43	5	1	23	14
Zbori delovnih ljudi in občanov					
- skupaj	3 173	267	174	1 421	1 311
- po vprašanih, ki jih je predložila delegacija krajevnih skupnosti	1 097	89	49	660	299
Krajevne skupnosti po številu zborov delovnih ljudi in občanov:					
niso imele zborov	65	10	2	36	37
imele: 1 zbor	110	5	3	66	36
2 - 3	428	40	16	212	160
4 - 5	151	17	7	71	56
6 in več zborov	130	12	10	55	53
Krajevne skupnosti po številu zborov, za katere je dala pobudo delegacija krajevnih skupnosti:					
imele: 1 zbor	168	18	7	83	60
2 - 3	150	13	6	75	56
4 - 5	33	5	1	18	9
6 in več zborov	34	2	3	20	9
Prisotni občani na zborih:					
- skupaj	235 902	27 500	13 963	79 664	114 775
- na zborih, za katere je dala pobudo delegacija krajevnih skupnosti	71 769	7 971	3 717	27 742	32 339

2-7. Obravnavana vprašanja na sejah osrednjih organov krajevnih skupnosti in zborih delovnih ljudi in občanov v letu 1974

	Seje osrednjih organov					Zbori delovnih ljudi in občanov				
	skupaj	mestno območje	delno mestno	vaško	mešano območje	skupaj	mestno območje	delno mestno	vaško	mešano območje
Obravnavana vprašanja										
- skupaj	20 610	2 065	1 007	8 955	8 583	11 210	1 242	667	4 800	4 500
- po področjih										
urejanje naselij	2 256	233	120	951	952	1 329	128	82	579	540
stanovanja	649	80	45	246	278	408	59	24	161	164
komunalne dejavnosti	4 954	377	190	2 421	1 966	2 714	210	117	1 329	1 058
otroško in socialno varstvo	1 619	217	60	710	632	749	153	50	239	307
izobraževanje	443	53	26	190	174	290	61	24	104	101
kultura	706	76	20	267	343	309	25	26	115	143
fizkultura	476	68	29	121	258	233	28	26	58	121
zdravstvo	672	67	24	311	270	410	46	27	181	156
varstvo potrošnikov	372	66	23	104	179	220	43	16	63	98
varstvo in napredek človekovega okolja	810	134	61	245	370	462	82	32	126	222
ljudska obramba	1 479	140	64	642	633	742	62	30	337	313
družbena samozaščita	432	46	22	176	188	201	28	15	69	89
kmetijstvo	1 316	17	24	828	447	917	12	19	577	309
promet	795	99	37	328	331	433	53	20	165	195
turizem	345	30	17	121	177	158	10	11	68	69
drugo	3 286	362	245	1 294	1 385	1 635	242	148	629	616

2-8. Sklepi in zaključki, sprejeti na sejah osrednjih organov in zborih delovnih ljudi in občanov v letu 1974

	Seje osrednjih organov					Zbori delovnih ljudi in občanov				
	skupaj	mestno območje	delno mestno	vaško	mešano območje	skupaj	mestno območje	delno mestno	vaško	mešano območje
Sprejeti sklepi in zaključki										
- Skupaj	17 714	1 961	974	7 343	7 436	9 188	1 089	641	3 981	3 477
- po področjih:										
urejanje naselij	1 905	199	108	761	837	1 107	108	82	478	439
stanovanja	522	77	35	162	248	295	47	18	115	115
komunalne dejavnosti	4 426	325	184	2 141	1 776	2 387	174	112	1 198	903
otroško in socialno varstvo	1 368	209	60	543	556	588	140	51	183	214
izobraževanje	371	51	21	154	145	239	57	24	88	70
kultura	600	100	28	206	266	234	17	26	91	100
fizkultura	396	61	26	92	217	187	25	29	44	89
zdravstvo	537	49	17	244	227	317	38	34	143	102
varstvo potrošnikov	322	54	22	88	158	176	42	18	42	74
varstvo in napredek človekovega okolja	692	114	57	200	321	339	74	24	82	159
ljudska obramba	1 322	144	63	549	566	655	54	29	297	275
družbena samozaščita	362	41	21	142	158	169	25	14	64	66
kmetijstvo	1 013	14	16	643	340	696	8	15	454	219
promet	668	92	41	269	266	349	44	21	125	159
turizem	268	18	14	98	138	119	10	8	56	45
drugo	2 942	413	261	1 051	1 217	1 331	226	136	521	448

2-9. Poravnalni sveti v letu 1975 in njihova dejavnost v letu 1974

	Skupaj	Območja krajevnih skupnosti			
		mestno	delno mestno	vaško	mešano
Krajevne skupnosti, ki imajo poravnalne svete	545	61	26	235	223
Poravnalni sveti	616	62	31	266	257
Člani poravnalnih svetov	2 760	340	213	1 141	1 061
Prošnje za poravnavo nerešene v letu 1973:					
- skupaj	511	32	57	208	214
- premoženjsko pravna razmerja	339	28	26	148	137
- kazensko pravni predpisi	172	4	31	60	77
Prošnje za poravnavo, sprejete v letu 1974:					
- skupaj	2 879	203	173	1 477	1 026
- premoženjsko pravna razmerja	1 887	119	84	1 028	656
- kazensko pravni predpisi	992	84	89	449	370
Prošnje za poravnavo nerešene na dan 31. 12. 1974:					
- skupaj	631	38	72	248	273
- premoženjsko pravna razmerja	410	22	39	179	170
- kazensko pravni predpisi	221	16	33	69	103
Krajevne skupnosti, ki imajo komisije za prošnje in pritožbe	56	6	1	30	19
Prošnje za pritožbe, ki so jih komisije sprejele v letu 1974	493	-	-	318	175

2-10. Sveti (komisije) potrošnikov in uporabnikov uslug v letu 1975 in njihova dejavnost v letu 1974

	Skupaj	Območja krajevnih skupnosti			
		mestno	delno mestno	vaško	mešano
Krajevne skupnosti, ki imajo svete (komisije) potrošnikov in uporabnikov uslug	119	35	10	25	49
Sveti (komisij)	174	40	14	43	77
Seje svetov	377	83	31	112	151
Vprašanja - točke dnevnega reda na sejah	1 425	175	74	280	896
Krajevne skupnosti, ki so imele zборе potrošnikov in uporabnikov uslug	36	9	4	10	13
Zbori potrošnikov in uporabnikov uslug	109	30	5	53	21
Vprašanja kot točke dnevnega reda na sejah zborov:					
- skupaj	478	74	15	254	135
- iz področja: preskrbe	92	21	6	32	33
prometnih uslug	42	9	-	18	15
obratnih uslug	37	10	2	12	13
stanovanjsko komunalnih uslug	229	17	2	163	47
drugo	78	17	5	29	27
Krajevne skupnosti, ki so organizirale druge zборе delovnih ljudi in občanov	286	34	17	116	119
Zbori delovnih ljudi in občanov	915	121	53	337	404
Prisotni na zborih	50 477	7 730	6 124	16 841	19 782

2-11. Referendumi in pismeno izjavljanje v krajevnih skupnostih v letu 1974

	Referendumi				Pismeno izjavljanje					
	sku- paj	območje				sku- paj	območje			
		mest- no	delno mestno	vaško	meša- no		mest- no	delno mestno	vaško	meša- no
Krajevne skupnosti, ki so imele referendum- pismena izjavljanja - skupaj	123	8	2	64	49	74	12	7	24	31
za celo območje	87	6	-	48	33	14	1	-	7	6
za del območja	36	2	2	16	16	60	11	7	17	25
Krajevne skupnosti, ki so imele za celo območje po:										
1 referendum - pismeno izjavljanje	81	6	-	45	30	12	-	-	7	5
2 referendum - pismena izjavljanja	5	-	-	3	2	1	-	-	-	1
3 referendume - pismena izjavljanja	1	-	-	-	1	1	1	-	-	-
Krajevne skupnosti, ki so imele za del območja:										
1 referendum - pismeno izjavljanje	33	2	2	14	15	51	11	5	15	20
2 referenduma - pismena izjavljanja	3	-	-	2	1	6	-	1	2	3
3 referendume - pismena izjavljanja	-	-	-	-	-	3	-	1	-	2
Referendumi - pismena izjavljanja - skupaj po predlagatelju:	133	8	2	69	54	90	14	10	14	40
krajevna skupnost	90	4	2	48	36	56	4	7	26	24
družbenopolitična organizacija	12	2	-	3	7	6	1	-	21	4
delegacija krajevne skupnosti	4	-	-	2	2	-	-	-	1	-
skupina občanov	16	2	-	6	8	27	9	3	-	12
skupščina občine	11	-	-	10	1	1	-	-	3	-
Referendumi - pismena izjavljanja po vsebini:										
uvedba samoprispelkov	40	4	-	23	13	18	1	1	11	5
sprejetje odločb o zgraditvi objektov družbenega standarda	93	4	2	46	41	72	13	9	15	35

2-12. Ankete v krajevnih skupnostih v letu 1974

	Skupaj	Območje		
		mestno	vaško	mešano
Krajevne skupnosti, ki so imele ankete - skupaj	50	12	16	22
Krajevne skupnosti, ki so imele po:				
1 anketo	46	11	15	20
2 anketi	4	1	1	2
Ankete - skupaj	54	13	17	24
Ankete po predlagatelju:				
krajevna skupnost	36	9	12	15
družbeno politična organizacija	14	4	3	7
delegacija krajevne skupnosti	1	-	1	-
skupine občanov	1	-	-	1
skupščina občine	2	-	1	1
Ankete po vsebini:				
urejanje naselij, komunalne storitve, preskrba občanov, stanovanja	19	5	7	7
otroško in socialno varstvo	23	4	10	9
drugo	12	4	-	8
Delovni ljudje in občani, zajeti z anketo	29 310	15 930	3 655	9 725

2-13. Družbeni dogovori in samoupravni sporazumi, sklenjeni v letu 1974

Krajevne skupnosti so sklenile družbeni dogovor in samoupravni sporazum	Krajevne skupnosti, ki so sklenile dogovore in sporazume	Skupno število dogovorov in sporazumov	Zaključeni družbeni dogovori in samoupravni sporazumi po dejavnostih						
			urejanja naselja	komunalnih storitev	izgraditve in vzdrževanja komunalnih objektov	napredka pre-skrbe in storitev	otroškega in socialnega varstva	izobraževanja	kultu-re
SKUPAJ	425	3 638	151	296	251	91	364	298	288
Z organizacijami združenega dela:									
- na območju krajevne skupnosti		650	88	103	75	9	50	24	24
- izven območja krajevne skupnosti		607	12	81	67	22	37	34	25
S samoupravnimi interesnimi skupnostmi		1 921	34	56	70	43	256	221	223
Z drugimi krajevnimi skupnostmi		121	4	21	13	2	7	7	6
Z drugimi samoupravnimi organizacijami in skupnostmi		339	13	35	26	15	14	12	10
MESTNE KRAJEVNE SKUPNOSTI	45	449	24	29	21	9	49	32	32
Z organizacijami združenega dela:									
- na območju krajevne skupnosti		136	18	14	17	1	12	1	4
- izven območja krajevne skupnosti		27	1	6	2	2	1	1	1
S samoupravnimi interesnimi skupnostmi		219	2	3	1	5	32	26	24
Z drugimi krajevnimi skupnostmi		28	2	4	1	1	3	2	1
Z drugimi samoupravnimi organizacijami in skupnostmi		39	1	2	-	-	1	2	2
DELNO MESTNE KRAJEVNE SKUPNOSTI	26	299	6	22	15	3	28	23	21
Z organizacijami združenega dela:									
- na območju krajevne skupnosti		59	3	2	9	1	3	4	3
- izven območja krajevne skupnosti		50	-	18	1	1	1	1	1
S samoupravnimi interesnimi skupnostmi		154	3	2	2	1	21	16	15
Z drugimi krajevnimi skupnostmi		14	-	-	1	-	3	2	2
Z drugimi samoupravnimi organizacijami in skupnostmi		22	-	-	2	-	-	-	-
VAŠKE KRAJEVNE SKUPNOSTI	191	1 531	47	120	141	44	155	137	130
Z organizacijami združenega dela:									
- na območju krajevne skupnosti		215	26	35	28	2	14	10	9
- izven območja krajevne skupnosti		292	4	25	44	5	24	22	13
S samoupravnimi interesnimi skupnostmi		836	11	29	43	25	113	99	104
Z drugimi krajevnimi skupnostmi		64	2	17	9	1	1	3	3
Z drugimi samoupravnimi organizacijami in skupnostmi		124	4	14	17	11	3	3	1
MEŠANE KRAJEVNE SKUPNOSTI	163	1 359	74	125	74	35	132	106	105
Z organizacijami združenega dela:									
- na območju krajevne skupnosti		240	41	52	21	5	21	9	8
- izven območja krajevne skupnosti		238	7	32	20	14	11	10	10
S samoupravnimi interesnimi skupnostmi		712	18	22	24	12	90	80	80
Z drugimi krajevnimi skupnostmi		15	-	-	2	-	-	-	-
Z drugimi samoupravnimi organizacijami in skupnostmi		154	8	19	7	4	10	7	7

Krajevne skupnosti so sklenile družbeni dogovor in samoupravni sporazum	Zaključeni družbeni dogovori in samoupravni sporazumi po dejavnostih								
	fizkul- ture	zdrav- stva	varstva in na- predka člove- kovega okolja	ljud- ske obram- be	druž- bene samoza- ščite	kmetij- stva	prome- ta	turiz- ma	drugo
SKUPAJ	232	293	72	90	57	219	175	11	750
Z organizacijami združenega dela:									
- na območju krajevne skupnosti	18	31	14	26	15	33	18	4	118
- izven območja krajevne skupnosti	20	31	12	13	8	56	43	1	145
S samoupravnimi interesnimi skupnostmi	184	219	35	28	24	105	86	5	332
Z drugimi krajevnimi skupnostmi	5	6	2	10	3	5	4	1	25
Z drugimi samoupravnimi organizacijami in skupnostmi	5	6	9	13	7	20	24	-	130
MESTNE KRAJEVNE SKUPNOSTI	29	29	11	8	7	14	14	-	141
Z organizacijami združenega dela:									
- na območju krajevne skupnosti	1	2	5	1	1	-	1	-	58
- izven območja krajevne skupnosti	1	2	1	2	1	2	3	-	1
S samoupravnimi interesnimi skupnostmi	22	22	4	1	3	10	8	-	56
Z drugimi krajevnimi skupnostmi	3	2	-	2	1	1	1	-	4
Z drugimi samoupravnimi organizacijami in skupnostmi	2	1	1	2	1	1	1	-	22
DELNO MESTNE KRAJEVNE SKUPNOSTI	22	22	9	3	4	15	10	-	96
Z organizacijami združenega dela:									
- na območju krajevne skupnosti	4	4	2	2	1	3	-	-	18
- izven območja krajevne skupnosti	1	1	1	-	1	1	3	-	19
S samoupravnimi interesnimi skupnostmi	15	16	3	1	2	8	5	-	44
Z drugimi krajevnimi skupnostmi	2	1	1	-	-	-	-	-	2
Z drugimi samoupravnimi organizacijami in skupnostmi	-	-	2	-	-	3	2	-	13
VAŠKE KRAJEVNE SKUPNOSTI	86	129	22	45	25	119	86	7	238
Z organizacijami združenega dela:									
- na območju krajevne skupnosti	4	5	3	14	7	22	10	3	23
- izven območja krajevne skupnosti	8	17	4	8	5	37	22	-	54
S samoupravnimi interesnimi skupnostmi	74	104	11	15	11	48	43	3	103
Z drugimi krajevnimi skupnostmi	-	3	1	5	1	4	2	1	11
Z drugimi samoupravnimi organizacijami in skupnostmi	-	-	3	3	1	8	9	-	47
MEŠANE KRAJEVNE SKUPNOSTI	95	113	30	34	21	71	65	4	275
Z organizacijami združenega dela:									
- na območju krajevne skupnosti	9	20	4	9	6	8	7	1	19
- izven območja krajevne skupnosti	10	11	6	3	1	16	15	1	71
S samoupravnimi interesnimi skupnostmi	73	77	17	11	8	39	30	2	129
Z drugimi krajevnimi skupnostmi	-	-	-	3	1	-	1	-	8
Z drugimi samoupravnimi organizacija- mi in skupnostmi	3	5	3	8	5	8	12	-	48

2-14. Delegacije krajevnih skupnosti po delovnem načrtu, poslovniku v letu 1975 ter opravljenih sejah ter delo delegatov v delegaciji in skupščini občine v letu 1974

	Skupaj	Območje krajevne skupnosti			
		mestno	delno mestno	vaško	mešano
Člani delegacij	10 084	1 333	854	3 961	3 936
Delegacije, ki imajo delovni načrt	370	39	11	181	139
Delegacije, ki imajo poslovnik	254	38	11	112	93
Delegacije po številu opravljenih sej					
delegacije brez sej	125	11	3	70	41
1 do 2 seji	22	-	1	17	4
3 - 4	148	11	1	79	57
5 - 6	314	30	14	149	121
7 - 8	181	16	14	74	77
9 - 10	69	8	3	31	27
11 - 12	29	5	1	14	9
13 in več sej	16	3	1	6	6
Delegacije, katerih delegati so informirali delegacijo o sprejetih stališčih v skupščini občine					
1 krat	16	3	1	8	4
2	56	3	-	34	19
3	82	4	2	45	31
4	101	5	3	60	33
5 in večkrat	384	43	25	162	154
Delegacije, ki so ocenile delo svojih delegatov v skupščini občine					
1 krat	139	16	7	69	47
2	121	10	7	61	43
3	81	6	4	40	31
4	58	5	2	26	25
5 in večkrat	131	16	10	51	54
Delegacije, ki so informirale o svojem delu delovne ljudi in občane					
1 krat	207	20	10	95	82
2	180	16	8	87	69
3	58	9	3	28	18
4	34	1	2	19	12
5 in večkrat	35	2	-	17	16

	Skupno število sej	Prisotni člani na vseh sejah	Skupno število vprašanih točk dnevne-ga reda	Dejavnost					
				ureja-nje naselij	stano-vanja	komu-nalna dejav-nost	otroško in socialno varstvo	izobra-ževa nje	kultura
SKUPAJ	5 089	53 829							
Obravnavana vprašanja-točke dnevnega reda			17 241	1 517	686	3 313	1 172	742	577
Sprejeti sklepi - stališča			11 209	1 000	465	2 267	764	491	368
Vprašanja o katerih je delegacija, preden je zavzela stališča, zbrala pripombe zborov delovnih ljudi in občanov			3 403	357	144	846	245	128	73
Kolikokrat je delegacija zavzela stališča po svoji iniciativi za delo delegatov									
- v skupščini občine			3 398	376	159	889	230	143	84
- v skupščini širše družb.-politične skupnosti			660	59	28	167	39	19	22
Kolikokrat je delegacija zavzela stališča (za delo delegatov) po iniciativi									
- skupščine občine			3 051	303	135	623	213	152	104
- skupščine širše družbenopolitične skupnosti			708	68	13	145	51	32	26
MESTNE KRAJEVNE SKUPNOSTI	557	6 414							
Obravnavana vprašanja - točke dnevnega reda			2 331	228	102	367	161	100	45
Sprejeti sklepi - stališča			1 459	149	77	239	110	69	28
Vprašanja, o katerih je delegacija, preden je zavzela stališča, zbrala pripombe zbora delovnih ljudi in občanov			478	78	25	108	41	17	5
Kolikokrat je delegacija zavzela stališča po svoji iniciativi za delo delegatov									
- v skupščini občine			573	71	36	103	42	30	10
- v skupščini širše družb. polit. skupnosti			66	6	3	16	3	2	1
Kolikokrat je delegacija zavzela stališča (za delo delegatov) po iniciativi									
- skupščine občine			332	40	19	67	19	18	6
- skupščine širše družbenopolitične skupnosti			33	2	1	9	2	3	-
DELNO MESTNE KRAJEVNE SKUPNOSTI	303	4 272							
Obravnavana vprašanja-točke dnevnega reda			1 361	109	60	179	100	75	39
Sprejeti sklepi - stališča			992	77	45	128	71	60	27
Vprašanja o katerih je delegacija, preden je zavzela stališča, zbrala pripombe zbora delovnih ljudi in občanov			166	19	7	33	11	13	6
Kolikokrat je delegacija zavzela stališča po svoji iniciativi za delo delegatov									
- v skupščini občine			332	39	18	69	21	17	7
- v skupščini širše družbenopolitične skupnosti			14	2	-	5	2	-	-
Kolikokrat je delegacija zavzela stališča (za delo delegatov) po iniciativi									
- skupščine občine			187	20	14	49	18	2	2
- skupščine širše družbenopolitične skupnosti			74	3	2	10	4	2	2

	Dejavnost									
	fizkul- tura	zdrav- stvo	var- stvo potroš- nikov	varstvo in na- predek človek- ovega okolja	ljudske obram- be	druž- bene samo- zaščite	kmetij- stvo	promet	turi- zem	drugo
SKUPAJ										
Obravnavana vprašanja-točke chevnega reda	396	799	254	662	854	455	1 327	659	318	3 510
Sprejeti sklepi - stališča	289	537	157	388	596	274	867	441	204	2 101
Vprašanja o katerih je delegacija, preden je zavzela stališča, zbrala pripombe zborov delovnih ljudi in občanov	82	177	66	163	144	71	322	162	46	377
Kolikokrat je delegacija zavzela stališča po svoji iniciativi za delo delegatov										
- v skupščini občine	83	162	68	121	94	60	260	140	55	474
- v skupščini širše družb.-politične skupnosti	23	45	14	36	36	17	58	31	12	54
Kolikokrat je delegacija zavzela stališča (za delo delegatov) po iniciativi										
- skupščine občine	76	154	47	86	127	78	226	122	70	535
- skupščine širše družbenopolitične skupnosti	15	49	17	30	56	16	78	45	9	58
MESTNE KRAJEVNE SKUPNOSTI										
Obravnavana vprašanja - točke dnevnega reda	44	85	43	100	90	70	58	82	22	733
Sprejeti sklepi - stališča	35	59	29	71	57	48	27	67	15	379
Vprašanja, o katerih je delegacija, preden je zavzela stališča, zbrala pripombe zbora delovnih ljudi in občanov	7	28	15	39	15	10	-	17	2	71
Kolikokrat je delegacija zavzela stališča po svoji iniciativi za delo delegatov										
-v skupščini občine	10	22	12	37	14	12	10	30	6	128
-v skupščini širše družb.polit. skupnosti	1	4	2	5	4	1	1	3	1	13
Kolikokrat je delegacija zavzela stališča (za delo delegatov) po iniciativi										
-skupščine občine	6	19	6	14	12	14	4	12	6	70
-skupščine širše družbenopolitične skupnosti	-	3	-	2	3	-	1	3	-	4
DELNO MESTNE KRAJEVNE SKUPNOSTI										
Obravnavana vprašanja-točke chevnega reda	31	50	23	43	42	31	67	46	21	445
Sprejeti sklepi - stališča	27	45	18	30	33	27	47	38	16	303
Vprašanja o katerih je delegacija, preden je zavzela stališča, zbrala pripombe zbora delovnih ljudi in občanov	4	6	4	8	8	3	15	5	3	21
Kolikokrat je delegacija zavzela stališča po svoji iniciativi za delo delegatov										
- v skupščini občine	7	14	13	9	13	4	24	10	8	59
- v skupščini širše družb.polit. skupnosti	-	-	-	1	1	-	-	-	-	3
Kolikokrat je delegacija zavzela stališča (za delo delegatov) po iniciativi										
- skupščine občine	2	6	1	6	6	4	3	6	2	46
- skupščine širše družbenopolitične skupnosti	2	5	6	1	9	1	8	3	2	14

2-15. Seje in vprašanja obravnavana, na sejah delegacij (nadaljevanje)

	Skupno število sej	Prisotni člani na vseh sejeh	Skupno število vprašanih točk dnevne- ga reda	Dejavnost					
				ureja- nje naselij	stano- vanja	komu- nalna dejav- nost	otroško in socialno varstvo	izobra- ževanje	kultura
VAŠKE KRAJEVNE SKUPNOSTI	2 242	26 075							
Obravnavana vprašanja - točke dnevnega reda			6 615	583	206	1 496	424	285	234
Sprejeti sklepi - stališča			4 176	355	133	1 031	254	170	134
Vprašanja o katerih je delegacija preden je zavzela stališča, zbrala pripombe zborov delovnih ljudi in občanov			1 287	125	38	356	70	48	31
Kolikokrat je delegacija zavzela stališča po svoji iniciativi za delo delegatov									
- v skupščini občine			1 101	100	34	351	70	41	34
- v skupščini širše družbeno politične skupnosti			339	26	14	87	16	11	17
Kolikokrat je delegacija zavzela stališča (za delo delegatov) po iniciativi									
- skupščine občine			1 080	93	40	237	78	69	39
- skupščine širše družbeno-politične skupnosti			323	30	3	69	15	16	16
MEŠANE KRAJEVNE SKUPNOSTI	1 987	17 068							
Obravnavana vprašanja - točke dnevnega reda			6 934	597	318	1 271	487	282	259
Sprejeti sklepi - stališča			4 582	419	210	869	329	192	179
Vprašanja o katerih je delegacija preden je zavzela stališča, zbrala pripombe zborov delovnih ljudi in občanov			1 472	135	74	349	123	50	31
Kolikokrat je delegacija zavzela stališča po svoji iniciativi za delo delegatov									
- v skupščini občine			1 392	166	71	366	97	55	33
- v skupščini širše družbeno-politične skupnosti			241	25	11	59	18	6	4
Kolikokrat je delegacija zavzela stališča (za delo delegatov) po iniciativi									
- skupščine občine			1 452	150	62	270	98	63	57
- skupščine širše družbeno-politične skupnosti			278	33	7	57	30	11	8

	Dejavnost									
	fizkul- tura	zdrav- stvo	var- stvo potroš- nikov	varstvo in na- predek člove- kovega okolja	ljudske obram- be	druž- bene samo- zaščite	kmetij- stvo	promet	turi- zem	drugo
VAŠKE KRAJEVNE SKUPNOSTI										
Obravnavana vprašanja - točke dnevnega reda	121	359	64	247	391	171	737	259	116	922
Sprejeti sklepi - stališča	83	235	29	122	261	89	492	166	67	555
Vprašanja o katerih je delegacija preden je zavzela stališča, zbrala pripombe zborov delovnih ljudi in občanov	25	80	13	47	61	20	194	60	18	101
Kolikokrat je delegacija zavzela stališča po svoji iniciativi za delo delegatov										
- v skupščini občine	29	55	10	21	37	22	116	50	14	117
- v skupščini širše družbeno-politične skupnosti	11	28	1	15	25	6	40	23	7	12
Kolikokrat je delegacija zavzela stališča (za delo delegatov) po iniciativi										
- skupščine občine	26	57	16	25	61	34	113	44	23	125
- skupščine širše družbeno-politične skupnosti	5	31	1	13	24	7	44	29	6	14
MEŠANE KRAJEVNE SKUPNOSTI										
Obravnavana vprašanja - točke dnevnega reda	200	304	124	272	331	183	465	272	159	1 410
Sprejeti sklepi - stališča	144	198	81	165	245	110	301	170	106	864
Vprašanja o katerih je delegacija preden je zavzela stališča, zbrala pripombe zborov delovnih ljudi in občanov	46	63	34	69	60	38	113	80	23	184
Kolikokrat je delegacija zavzela stališča po svoji iniciativi za delo delegatov										
- v skupščini občine	37	71	33	54	30	22	110	50	27	170
- v skupščini širše družbeno-politične skupnosti	11	13	11	15	6	10	17	5	4	26
Kolikokrat je delegacija zavzela stališča (za delo delegatov) po iniciativi										
- skupščine občine	42	72	24	41	48	26	106	60	39	294
- skupščine širše družbeno-politične skupnosti	8	10	10	14	20	8	25	10	1	26

2-16. Rezultati dejavnosti krajevnih skupnosti s področja družbenega standarda v letu 1974

	Skupaj	Območja krajevnih skupnosti			
		mestna	delno mestna	vaška	mešana
Krajevne skupnosti, ki so ustanovile - organizirale:					
zavode za dnevno varstvo otrok	28	8	4	4	12
mladinske klube	79	12	3	25	39
knjižnice	20	-	2	4	14
dijaške kuhinje	11	-	2	2	7
tečaje za nepismene	1	-	-	-	1
kulturno zabavne prireditve	340	28	12	137	163
tečaje za zdravstveno vzgojo	111	10	8	51	42
Rezultati dejavnosti krajevnih skupnosti:					
novο ustanovljeni zavodi za dnevno varstvo otrok:					
število zavodov	30	10	4	4	12
število otrok	2 277	1 317	435	92	433
ustanovljeni mladinski klubi	82	12	3	26	41
ustanovljene knjižnice: število knjižnic	20	-	2	4	14
število knjig v novο ustanovljenih knjižnicah	12 551	-	2 629	3 558	6 364
število knjig v že obstoječih knjižnicah	17 872	168	9 599	1 218	6 887
dijaške kuhinje: število kuhinj	11	-	2	2	7
število otrok uporabnikov	2 506	-	1 131	285	1 090
kulturno zabavne prireditve: število prireditev	1 946	173	152	659	962
število obiskovalcev	483 631	78 140	50 276	122 483	232 732
tečaj za zdravstveno vzgojo: število tečajev	353	119	8	120	106
število obiskovalcev	20 067	13 790	434	2 700	3 143

2-17. Rezultati dejavnosti krajevnih skupnosti pri graditvi in urejanju objektov družbenega standarda 1974

	Skupaj		Območja krajevnih skupnosti							
			mestna		delno mestna		vaška		mešana	
	zgra-dile	dogra-dile	zgra-dile	dogra-dile	zgra-dile	dogra-dile	zgra-dile	dogra-dile	zgra-dile	dogra-dile
Krajevne skupnosti, ki so zgradile-dogradile:										
zgradbe za dnevno varstvo otrok	21	26	7	4	3	1	4	7	7	14
otroška igrišča	51	27	13	8	5	1	12	6	21	12
fizkulturalna zemljišča	44	25	5	2	1	2	16	7	22	14
fizkulturalne objekte	25	17	2	3	3	1	2	3	18	10
zgradbe in družbeno življenje otrok	2	5	-	2	-	-	-	-	2	3
šole	31	19	2	2	2	1	18	8	9	8
kulturne domove	19	33	-	2	-	1	11	18	8	12
knjižnice in čitalnice	16	24	3	1	1	1	8	8	4	14
zdravstvene objekte	13	10	2	-	1	2	6	1	4	7
objekte storitvenih dejavnosti in preskrbe občanov	19	15	4	1	1	-	5	8	9	6
Rezultati dejavnosti krajevnih skupnosti										
zgradbe za dnevno varstvo otrok:										
število zgradb	28	30	12	4	3	2	4	9	9	15
skupna površina zgradb v m ²	21 557	5 446	11 783	727	5 296	-	1 116	1 221	3 362	3 498
otroška igrišča	64	40	18	16	6	1	18	9	22	14
fizkulturalna zemljišča	62	30	6	3	1	2	20	11	35	14
fizkulturalne stavbe	27	17	2	3	3	1	2	3	20	10
zgradbe za družbeno življenje mladine:										
število zgradb	2	5	-	2	-	-	-	-	2	3
površina v m ²	120	502	-	310	-	-	-	-	120	192
šole: število šol	43	25	11	8	2	1	18	8	12	8
število učilnic	212	102	8	6	18	20	95	20	91	56
kulturni domovi	24	35	-	2	-	1	13	20	11	12
knjižnice in čitalnice	19	25	3	1	1	1	9	9	6	14
zdravstveni objekti	17	10	6	-	1	2	6	1	4	7
objekti storitvene dejavnosti in preskrbe občanov	52	18	18	1	1	-	7	9	26	8

	Skupaj	Območja krajevnih skupnosti			
		mestna	delno mestna	vaška	mešana
Krajevne skupnosti, ki so organizirale:					
graditev cest	183	9	9	85	80
popravilo cest	549	27	23	287	212
graditev mostov	104	4	4	51	45
popravilo mostov	227	3	11	120	93
graditev pločnikov	47	13	6	14	14
posajevanje dreves	86	14	9	20	43
urejanje novih zelenih površin	83	14	12	15	42
pogozdovanje površin	34	-	1	21	12
graditev transformatorskih postaj	138	5	6	64	63
graditev električne mreže	125	4	6	58	57
graditev vodovodnih rezervoarjev	128	2	4	69	53
graditev vodovodne razvodne mreže	186	6	10	87	83
graditev kanalizacijske mreže v km	112	10	11	39	52
Rezultati dejavnosti krajevnih skupnosti:					
zgrajene ceste javnega prometa v km	720	43	39	322	316
popravljenе ceste javnega prometa v km	6 058	148	107	3 533	2 270
ново zgrajeni mostovi	145	4	6	77	58
popravljeni mostovi	397	4	19	209	165
zgrajeni pločniki v m ²	39 253	13 927	5 150	11 722	8 454
skupno število zasajenih dreves	23 783	4 435	1 247	10 018	8 083
urejene zelene površine v m ²	247 779	115 513	21 330	13 332	97 604
pogozdovane površine v m ²	180 304	-	10 000	136 271	34 033
zgrajeni transformatorji	182	10	7	82	83
priključena električna mreža v km	621	8	13	328	272
zgrajeni vodovodni rezervoarji	214	6	6	114	88
zgrajena vodovodna razvodna mreža v km	1 201	10	58	574	559
zgrajena kanalizacijska mreža v km	208	20	18	72	98

	Skupaj	Območja krajevnih skupnosti			
		mestna	delno mestna	vaška	mešana
Skupni dohodki	380 765	44 685	49 912	117 099	169 069
Sredstva prispevkov občanov: skupaj	102 023	4 789	15 676	38 772	42 786
v denarju	76 828	4 674	15 392	26 259	30 503
v delu	20 105	101	224	11 056	8 724
v materialu	5 090	14	60	1 457	3 559
Sredstva, ki so jih izločile organizacije združenega dela in druge samoupravne organizacije in skupnosti	35 047	3 148	4 311	9 814	17 774
Del občinskega dohodka, ki ga je odstopila krajevna skupnost v skladu z razvojnim programom	30 028	3 871	4 595	9 532	12 030
Sredstva iz proračuna in občinskih fondov	93 071	21 589	12 627	23 321	35 534
Dohodki od storitev, ki jih opravlja krajevna skupnost	34 357	3 483	5 193	2 674	23 007
Drugi dohodki	24 377	2 497	2 595	8 777	10 508
Sredstva prenešena iz prejšnjega leta	61 862	5 308	4 915	24 209	27 430
Skupni izdatki	273 279	35 860	40 842	76 173	120 404
Stroški režije administracije krajevnih skupnosti:					
Skupaj	38 720	10 725	6 686	6 439	14 870
bruto osebni dohodki	27 208	8 052	5 175	3 701	10 280
drugi stroški	11 512	2 673	1 511	2 738	4 590
Drugi tekoči izdatki:					
Skupaj	63 858	4 999	12 407	12 544	33 908
socialne in druge neposredne dajatve občanom	4 308	903	557	456	2 392
bruto osebni izdatki za tekoče aktivnosti	4 693	559	565	906	2 663
materialni in drugi izdatki	54 857	3 537	11 285	11 182	28 853
Investicijski izdatki: skupaj	155 570	18 351	18 348	52 089	66 782
za gradbena dela	149 637	17 156	16 896	51 253	64 332
za opremo in inventar	5 792	1 180	1 447	807	2 358
za nabavo knjig	141	15	5	29	92
Drugi izdatki	15 131	1 785	3 401	5 101	4 844
Tekoči izdatki Skupaj	63 858	4 999	12 407	12 544	33 908
Po dejavnostih:					
otroško varstvo	267	83	10	32	142
socialno varstvo	4 374	769	438	335	2 832
zdravstveno varstvo	128	3	35	54	36
prosvetna dejavnost	311	32	-	30	249
kulturna dejavnost	972	107	-	132	733
fizkultura	267	14	-	11	242
komunalna dejavnost	32 124	1 407	6 377	6 661	17 679
varstvo človekovega okolja in higiena	775	79	-	30	666
splošna ljudska obramba	652	122	72	115	343
družbena samozaščita	281	8	40	123	110
drugi izdatki	23 707	2 375	5 435	5 021	10 876
Investicijski izdatki skupaj	155 570	18 351	18 348	52 089	66 782
Po dejavnostih:					
otroško varstvo	1 559	373	-	970	216
socialno varstvo	8	-	-	8	-
zdravstveno varstvo	24	-	-	-	24
prometna dejavnost	4 264	3	3 788	325	148
kulturna dejavnost	6 443	4 569	428	601	845
fizkultura	1 400	12	129	130	1 129
komunalna dejavnost	135 047	12 884	13 080	46 518	62 565
varstvo človekovega okolja in higiena	2 965	40	84	2 427	414
splošna ljudska obramba	105	2	5	54	44
družbena samozaščita	50	-	-	30	20
drugi izdatki	3 705	468	834	1 026	1 377

3. SESTAVA IN DEJAVNOST KRAJEVNIH SKUPNOSTI - PODATKI PO OBČINAH

3-1. Samoupravni organi krajevnih skupnosti po letih opazovanja

		Krajevne skupnosti		Člani osrednjih samoupravnih organov			Poravnalni sveti pri krajevnih skupnostih
		ustanov- ljene	poročale	vsi	ženske	mladina	
SR SLOVENIJA	1964	690	-	8 647	1 128	370	483
	1965	882	-	9 823	1 176	467	571
	1967	941	-	11 112	1 158	439	626
	1970	1 017	919	11 182	750	605	616
	1972	1 032	883	11 022	743	639	592
	1974	1 044	919	11 496	828	692	681
	1975	1 045	904	19 723	3 094	2 576	616
Ajdovščina	1964	9	-	107	16	11	9
	1965	9	-	97	14	7	9
	1967	12	-	124	16	8	12
	1970	31	26	229	10	15	26
	1972	33	26	236	10	15	26
	1974	35	31	260	12	15	30
	1975	35	26	507	88	112	23
Brežice	1964	14	-	68	15	6	13
	1965	13	-	61	13	6	3
	1967	18	-	195	8	5	10
	1970	18	18	221	5	14	15
	1972	18	18	210	7	13	15
	1974	18	17	218	5	5	16
	1975	18	16	335	30	47	17
Celje	1964	17	-	326	43	19	12
	1965	18	-	170	54	20	10
	1967	18	-	170	54	20	10
	1970	19	18	243	22	11	14
	1972	18	14	187	17	11	10
	1974	18	15	204	23	18	14
	1975	21	19	330	57	44	13
Cerknica	1964	6	-	84	10	-	5
	1965	6	-	94	9	8	4
	1967	6	-	91	9	8	6
	1970	7	7	101	6	4	6
	1972	7	7	105	5	4	3
	1974	7	7	92	7	6	4
	1975	7	7	251	23	38	7
Črnomelj	1964	6	-	46	7	-	6
	1965	6	-	46	7	-	6
	1967	6	-	46	7	5	6
	1970	14	12	128	4	5	6
	1972	15	12	136	5	6	7
	1974	15	15	151	6	11	5
	1975	11	11	169	8	11	6
Domžale	1964	13	-	149	16	6	7
	1965	16	-	168	18	3	5
	1967	18	-	194	19	4	5
	1970	23	18	202	7	13	6
	1972	21	17	209	9	12	4
	1974	24	21	240	12	14	5
	1975	25	18	433	56	117	9

3-1. Samoupravni organi krajevnih skupnosti po letih opazovanj (nadaljevanje)

		Krajevne skupnosti		Člani osrednjih samoupravnih organov			Poravnalni sveti pri krajevnih skupnostih
		ustanov- ljene	poročale	vsi	ženske	mladina	
Dravograd	1964	-	-	-	-	-	-
	1965	1	-	15	1	3	-
	1967	1	-	12	4	-	1
	1970	2	2	26	4	-	-
	1972	2	1	13	1	1	-
	1974	5	1	18	-	2	-
	1975	5	5	108	20	18	2
Gornja Radgona	1964	8	-	138	20	7	8
	1965	8	-	135	20	5	8
	1967	8	-	135	20	5	8
	1970	9	-	112	3	2	7
	1972	10	10	147	11	6	9
	1974	10	10	145	4	5	9
	1975	10	10	244	38	33	9
Grosuplje	1964	-	-	-	-	-	-
	1965	22	-	230	12	4	5
	1967	22	-	230	12	4	5
	1970	23	23	285	17	6	8
	1972	23	22	283	9	9	9
	1974	23	23	291	17	13	20
	1975	23	19	350	45	31	6
Hrastnik	1964	3	-	51	8	3	3
	1965	3	-	51	9	3	3
	1967	3	-	51	9	4	3
	1970	11	11	119	7	17	2
	1972	11	10	107	9	10	6
	1974	11	11	109	10	5	5
	1975	11	10	81	11	10	4
Idrija	1964	13	-	65	12	14	-
	1965	17	-	119	6	18	4
	1967	18	-	152	11	-	8
	1970	18	16	163	8	8	6
	1972	18	12	128	5	8	8
	1974	18	14	159	6	7	5
	1975	18	15	317	62	66	6
Ilirska Bistrica	1964	33	-	297	33	17	2
	1965	34	-	190	48	19	4
	1967	33	-	298	13	9	1
	1970	36	19	88	4	7	2
	1972	38	14	82	4	5	9
	1974	20	20	119	14	20	1
	1975	20	14	98	11	16	-
Izola	1964	1	-	16	4	-	1
	1965	2	-	25	5	1	1
	1967	3	-	32	7	-	1
	1970	3	2	25	5	2	1
	1972	3	2	25	5	1	1
	1974	3	2	49	13	7	1
	1975	3	3	83	18	21	1

3-1. Samoupravni organi krajevnih skupnosti po letih opazovanj (nadaljevanje)

		Krajevne skupnosti		Člani osrednjih samoupravnih organov			Poravnalni sveti pri krajevnih skupnostih
		ustanovljene	poročale	vsi	ženske	mladina	
Jesenice	1964	11	-	164	23	3	9
	1965	11	-	164	23	3	9
	1967	11	-	164	23	3	9
	1970	11	10	165	17	3	10
	1972	11	11	181	19	7	9
	1974	11	10	183	20	15	10
	1975	11	10	328	47	32	7
Kamnik	1964	20	-	198	16	5	-
	1965	20	-	198	16	5	16
	1967	20	-	194	4	3	16
	1970	20	20	239	12	23	17
	1972	20	19	214	13	20	15
	1974	20	20	223	14	11	13
	1975	20	18	89	8	8	12
Kočevje	1964	14	-	112	31	16	5
	1965	13	-	104	23	16	6
	1967	13	-	177	7	-	4
	1970	13	11	119	7	2	6
	1972	16	13	142	9	4	5
	1974	17	14	133	15	8	4
	1975	17	14	311	45	36	3
Koper	1964	4	-	44	6	1	13
	1965	13	-	158	9	6	18
	1967	13	-	158	9	6	18
	1970	15	12	135	10	15	12
	1972	16	12	148	11	12	15
	1974	16	13	156	13	13	14
	1975	18	12	324	45	54	10
Kranj	1964	37	-	482	58	35	37
	1965	37	-	482	58	27	37
	1967	37	-	475	37	20	34
	1970	38	35	428	29	28	29
	1972	38	30	380	28	30	24
	1974	39	30	368	30	28	29
	1975	41	32	584	51	84	22
Krško	1964	-	-	-	-	-	-
	1965	7	-	77	11	-	2
	1967	8	-	77	11	-	10
	1970	10	10	122	3	4	9
	1972	12	11	131	3	1	8
	1974	12	11	132	6	3	19
	1975	13	13	208	19	24	13
Laško	1964	-	-	-	-	-	-
	1965	12	-	198	21	-	8
	1967	12	-	179	14	-	12
	1970	12	11	173	10	8	12
	1972	12	12	188	10	11	12
	1974	13	10	167	9	8	10
	1975	13	11	207	21	20	11

3-1. Samoupravni organi krajevnih skupnosti po letih opazovanj (nadaljevanje)

		Krajevne skupnosti		Člani osrednjih samoupravnih organov			Poravnalni sveti pri krajevnih skupnostih
		ustanovljene	poročale	vsi	ženske	mladina	
Lenart	1964	8	-	105	20	11	-
	1965	8	-	105	18	9	-
	1967	8	-	107	16	7	7
	1970	8	8	107	4	8	5
	1972	8	5	77	2	7	3
	1974	8	7	103	5	8	4
	1975	8	8	182	30	20	4
Lendava	1964	14	-	203	8	5	6
	1965	14	-	206	4	-	14
	1967	16	-	226	7	8	12
	1970	17	14	188	1	4	12
	1972	17	14	187	1	6	6
	1974	18	16	200	4	9	26
	1975	18	17	330	11	23	16
Litija	1964	-	-	-	-	-	-
	1965	11	-	132	9	3	8
	1967	11	-	132	9	3	8
	1970	15	14	144	14	15	5
	1972	15	10	118	14	12	4
	1974	17	12	130	15	13	7
	1975	18	14	192	26	36	8
Ljubljana-Bežigrad	1964	6	-	159	32	4	6
	1965	12	-	151	32	4	6
	1967	11	-	230	63	18	7
	1970	11	11	193	29	13	8
	1972	11	11	193	29	7	7
	1974	11	8	158	27	8	5
	1975	11	10	333	83	44	8
Ljubljana-Center	1964	8	-	262	84	6	8
	1965	8	-	220	69	17	8
	1967	8	-	220	69	17	8
	1970	8	8	200	64	18	7
	1972	8	8	203	66	25	7
	1974	8	8	195	59	16	21
	1975	8	8	390	146	40	7
Ljubljana-Moste-Polje	1964	11	-	298	114	12	8
	1965	12	-	216	36	24	8
	1967	17	-	207	26	1	14
	1970	16	15	198	29	24	13
	1972	17	14	189	26	16	11
	1974	17	15	216	23	21	15
	1975	17	17	439	85	60	14
Ljubljana-Šiška	1964	17	-	143	28	5	8
	1965	19	-	143	28	5	10
	1967	19	-	190	28	5	8
	1970	19	17	241	27	16	14
	1972	19	17	258	29	23	16
	1974	20	18	277	32	20	15
	1975	21	20	654	171	74	16

3-1. Samoupravni organi v krajevnih skupnostih po letih opazovanja (nadaljevanje)

		Krajevne skupnosti		Člani osrednjih samoupravnih organov			Poravnalni sveti pri krajevnih skupnostih
		ustanov- ljene	poročale	vsi	ženske	mladina	
Ljubljana-Vič- Rudnik	1964	28	-	425	82	27	15
	1965	28	-	427	85	27	19
	1967	28	-	308	53	29	15
	1970	28	26	380	40	12	15
	1972	28	26	392	44	22	18
	1974	28	25	348	33	17	22
	1975	28	26	788	159	77	29
Ljutomer	1964	12	-	179	17	4	4
	1965	12	-	185	19	4	8
	1967	12	-	185	21	2	8
	1970	13	13	203	5	5	7
	1972	13	13	201	4	7	7
	1974	13	11	162	3	7	9
	1975	13	13	389	48	58	6
Logatec	1964	4	-	63	8	-	-
	1965	4	-	63	5	2	4
	1967	4	-	59	8	-	2
	1970	3	3	39	2	3	-
	1972	7	6	63	2	3	-
	1974	7	7	77	3	3	1
	1975	7	7	113	13	21	3
Maribor	1964	40	-	859	158	29	37
	1965	40	-	822	155	32	36
	1967	40	-	822	155	32	36
	1970	40	38	666	75	34	33
	1972	40	36	686	93	66	28
	1974	40	39	760	102	53	38
	1975	40	37	1 681	349	226	29
Metlika	1964	-	-	-	-	-	-
	1965	2	-	18	-	-	-
	1967	12	-	72	7	10	3
	1970	11	10	85	1	4	1
	1972	12	10	91	1	3	1
	1974	13	13	127	2	11	1
	1975	13	12	99	10	13	2
Mozirje	1964	8	-	84	7	2	10
	1965	8	-	94	7	-	10
	1967	8	-	94	7	-	10
	1970	8	8	88	6	7	7
	1972	8	8	83	5	6	6
	1974	8	8	82	4	3	7
	1975	10	10	176	40	32	6
Murska Sobota	1964	39	-	375	6	7	39
	1965	39	-	264	9	23	39
	1967	39	-	375	4	12	39
	1970	39	39	412	7	10	38
	1972	39	39	435	6	16	38
	1974	38	38	462	11	32	38
	1975	36	33	811	81	86	35

3-1. Samoupravni organi v krajevnih skupnostih po letih opazovanja (nadaljevanje)

		Krajevne skupnosti		Člani osrednjih samoupravnih organov			Poravnalni sveti pri krajevnih skupnostih
		ustanov- ljene	poročale	vsí	ženske	mladina	
Nova Gorica	1964	41	-	459	33	-	37
	1965	41	-	448	28	-	44
	1967	44	-	471	32	8	38
	1970	44	40	422	14	13	33
	1972	44	37	369	16	7	27
	1974	44	39	404	14	7	43
	1975	44	38	1 073	263	168	31
Novo mesto	1964	18	-	343	17	3	18
	1965	18	-	298	19	2	18
	1967	19	-	201	11	-	19
	1970	20	19	283	5	9	17
	1972	20	18	272	4	12	16
	1974	20	18	334	14	28	20
	1975	20	17	365	22	22	23
Ormož	1964	8	-	162	10	5	8
	1965	8	-	162	10	6	8
	1967	8	-	151	6	3	8
	1970	8	8	165	-	2	8
	1972	8	8	159	2	2	8
	1974	8	8	155	2	4	8
	1975	8	8	325	65	47	15
Piran	1964	-	-	-	-	-	-
	1965	7	-	73	7	2	4
	1967	7	-	73	7	2	4
	1970	8	7	86	6	9	6
	1972	8	8	78	7	12	5
	1974	6	7	74	7	7	5
	1975	6	6	191	40	23	3
Postojna	1964	2	-	24	6	12	4
	1965	16	-	150	6	40	7
	1967	16	-	150	6	40	7
	1970	17	15	151	11	12	4
	1972	18	16	161	11	16	4
	1974	18	18	164	11	9	2
	1975	18	14	70	8	4	2
Ptuj	1964	25	-	560	15	28	28
	1965	25	-	435	18	28	28
	1967	25	-	443	24	2	29
	1970	25	25	470	19	16	30
	1972	25	25	482	18	15	27
	1974	25	25	461	21	15	30
	1975	25	24	917	118	99	24
Radlje ob Dravi	1964	7	-	63	21	10	7
	1965	7	-	63	12	6	7
	1967	7	-	63	12	6	7
	1970	7	7	95	8	6	7
	1972	7	7	87	5	6	7
	1974	7	7	87	7	1	7
	1975	8	8	129	18	18	6

3-1. Samoupravni organi v krajevnih skupnostih po letih opazovanja (nadaljevanje)

		Krajevne skupnosti		Člani osrednjih samoupravnih organov			Poravnalni sveti pri krajevnih skupnostih
		ustanovljene	poročale	vsi	ženske	mladina	
Radovljica	1964	12	-	116	8	2	4
	1965	12	-	116	8	2	4
	1967	13	-	140	23	5	8
	1970	16	12	156	11	5	5
	1972	17	13	158	11	1	9
	1974	20	15	190	10	6	8
	1975	20	20	559	97	62	6
Ravne na Koroškem	1964	4	-	58	7	12	4
	1965	4	-	60	7	2	4
	1967	4	-	58	9	7	4
	1970	4	4	63	10	3	4
	1972	4	4	63	8	5	5
	1974	4	4	62	8	6	4
	1975	4	4	251	62	22	4
Ribnica	1964	-	-	-	-	-	-
	1965	16	-	137	15	18	-
	1967	16	-	137	15	18	-
	1970	18	14	149	7	2	2
	1972	17	13	134	8	5	1
	1974	17	12	128	8	6	3
	1975	17	9	118	7	8	2
Sevnica	1964	11	-	138	5	-	11
	1965	11	-	127	4	-	11
	1967	11	-	132	13	-	9
	1970	11	10	110	4	7	9
	1972	11	10	114	4	7	7
	1974	11	9	99	2	5	10
	1975	11	10	151	15	18	14
Sežana	1964	16	-	190	10	-	7
	1965	17	-	199	11	-	10
	1967	32	-	299	15	10	10
	1970	34	28	288	15	18	9
	1972	34	24	235	4	15	7
	1974	36	25	236	7	8	5
	1975	33	22	220	21	40	4
Slovenj Gradec	1964	5	-	72	5	6	4
	1965	5	-	72	5	4	4
	1967	5	-	72	4	2	4
	1970	5	4	58	5	1	4
	1972	5	5	73	5	-	5
	1974	5	5	75	4	-	5
	1975	8	8	99	13	13	6
Slovenska Bistrica	1964	-	-	-	-	-	-
	1965	12	-	165	19	1	7
	1967	12	-	164	15	3	7
	1970	13	13	178	13	14	8
	1972	14	13	190	16	16	8
	1974	14	13	205	20	23	6
	1975	14	13	442	71	74	8

3-1. Samoupravni organi v krajevnih skupnostih po letih opazovanja (nadaljevanje)

		Krajevne skupnosti		Člani svetov			Poravnalni sveti pri krajevnih skupnostih
		ustanov- ljene	poročale	vsi	ženske	mladina	
Slovenske Konjice	1964	21	-	166	1	-	9
	1965	21	-	166	5	-	9
	1967	21	-	166	5	-	10
	1970	22	17	147	27	14	8
	1972	22	16	140	6	8	9
	1974	22	13	124	5	8	6
	1975	22	18	203	12	20	6
Šentjur pri Celju	1964	8	-	72	9	-	8
	1965	8	-	72	10	2	8
	1967	9	-	81	9	1	8
	1970	11	10	94	4	4	7
	1972	11	10	100	4	5	7
	1974	11	10	122	4	14	8
	1975	11	9	160	10	13	7
Škofja Loka	1964	5	-	69	11	6	7
	1965	30	-	271	18	7	7
	1967	30	-	275	19	11	-
	1970	31	27	248	10	13	2
	1972	28	27	244	9	6	9
	1974	28	26	240	10	9	4
	1975	21	19	316	18	35	3
Šmarje pri Jelšah	1964	22	-	22	15	7	19
	1965	22	-	40	17	7	19
	1967	22	-	229	38	7	13
	1970	23	22	236	9	6	18
	1972	24	24	269	9	14	14
	1974	25	24	264	9	14	19
	1975	25	24	299	22	29	16
Tolmin	1964	-	-	-	-	-	-
	1965	-	-	-	-	-	-
	1967	36	-	441	30	15	30
	1970	38	31	329	16	27	27
	1972	38	33	345	23	25	29
	1974	41	34	350	22	21	23
	1975	41	32	354	41	47	25
Trbovlje	1964	6	-	61	11	-	3
	1965	6	-	61	11	-	3
	1967	6	-	61	11	-	3
	1970	6	6	64	9	6	3
	1972	6	6	65	9	3	2
	1974	6	6	67	9	3	3
	1975	6	4	74	15	8	3
Trebnje	1964	-	-	-	-	-	-
	1965	16	-	212	20	5	8
	1967	17	-	218	17	7	9
	1970	16	16	202	6	10	9
	1972	16	14	188	6	12	8
	1974	16	16	218	7	14	7
	1975	16	16	344	47	34	10

3-1. Samoupravni organi v krajevnih skupnostih po letih opazovanja. (nadaljevanje)

		Krajevne skupnosti		Člani osrednjih samoupravnih organov			Poravnalni sveti pri krajevnih skupnostih
		ustanov- ljene	poročale	vsi	ženske	mladina	
Tržič	1964	11	-	106	10	-	-
	1965	11	-	104	10	-	-
	1967	11	-	105	10	13	-
	1970	13	13	113	8	6	-
	1972	13	13	125	14	9	-
	1974	13	13	127	16	9	1
	1975	13	10	109	10	9	3
Velenje	1964	18	-	168	17	7	4
	1965	18	-	168	18	6	4
	1967	18	-	157	7	4	4
	1970	18	17	156	11	6	5
	1972	18	15	131	8	5	3
	1974	25	16	158	17	11	3
	1965	25	20	298	37	34	6
Vrhnika	1964	8	-	13	1	-	3
	1965	13	-	111	13	19	3
	1967	13	-	116	16	12	13
	1970	13	10	97	6	2	6
	1972	13	8	76	2	-	3
	1974	13	9	82	4	4	3
	1975	13	9	185	26	26	3
Zagorje ob Savi	1964	7	-	93	8	3	-
	1965	7	-	95	6	3	7
	1967	7	-	93	5	1	7
	1970	8	10	109	6	4	8
	1972	8	7	81	4	4	7
	1974	9	8	90	13	5	8
	1975	9	8	85	5	6	6
Žalec	1964	19	-	190	26	3	19
	1965	19	-	190	26	3	19
	1967	19	-	235	32	14	19
	1970	19	21	246	16	30	18
	1972	19	19	255	18	24	18
	1974	19	19	266	18	20	17
	1975	19	19	452	76	65	16

3-2. Splošni podatki o krajevnih skupnostih v letu 1975

	Krajevne skupnosti skupaj	Krajevne skupnosti										
		sprejete statut, usklajen z novo ustavo	imele načrt dela za leto 1975	območje krajevne skupnosti je zajeto z urbanističnim načrtom		območje ni zajeto z urbanističnim načrtom	po številu naselij v območju					
				v celoti	delno		1 naselje	2	3	4	5	6 in več naselij
SR SLOVENIJA	904	775	865	176	375	353	191	108	91	88	82	344
Ajdovščina	26	22	22	2	8	16	10	5	3	4	-	4
Brežice	16	16	13	2	10	4	2	1	-	1	3	9
Celje	19	19	19	10	6	3	9	-	1	1	1	7
Cerknica	7	7	7	1	5	1	-	1	-	1	1	4
Črnomelj	11	8	9	-	3	8	-	1	-	-	-	10
Domžale	18	16	16	1	10	7	1	1	2	3	2	9
Dravograd	5	5	4	1	2	2	-	1	-	1	1	2
Gornja Radgona	10	8	10	1	5	4	-	-	-	-	1	9
Grosuplje	19	14	19	3	14	2	2	-	2	2	-	13
Hrastnik	10	9	8	2	2	6	5	4	-	1	-	-
Idrija	15	14	14	2	4	9	3	6	2	1	1	2
Ilirska Bistrica	14	7	9	2	7	5	2	4	4	2	2	-
Izola	3	-	2	-	1	2	-	1	1	-	1	-
Jesenice	10	10	10	5	2	3	6	-	1	1	1	1
Kamnik	18	16	17	3	8	7	2	2	2	3	2	7
Kočevje	14	9	14	1	5	8	2	1	2	-	2	7
Koper	12	11	12	5	5	2	3	3	-	1	1	4
Kranj	32	30	32	14	12	6	11	5	5	2	3	6
Krško	13	12	13	-	5	8	-	2	-	-	2	9
Laško	11	9	11	-	3	8	-	1	2	1	3	4
Lenart	8	8	8	1	5	2	-	1	-	-	-	7
Lendava	17	15	16	7	2	8	5	3	8	1	-	-
Litija	14	11	14	1	7	6	-	2	1	2	-	9
Ljubljana-Bežigrad	10	8	10	6	3	1	6	2	-	-	-	2
Ljubljana-Center	8	8	8	6	1	1	8	-	-	-	-	-
Ljubljana-Moste-Polje	17	17	17	8	6	3	7	1	3	2	-	4
Ljubljana-Šiška	20	18	19	9	7	4	11	1	1	1	4	2
Ljubljana-Vič-Rudnik	26	25	26	6	14	6	14	3	-	1	1	7
Ljutomer	13	13	13	4	6	3	-	2	2	1	3	5
Logatec	7	7	7	1	2	4	-	2	-	3	1	1

3-2. Splošni podatki o krajevnih skupnostih v letu 1975 (nadaljevanje)

	Krajevne skupnosti skupaj	Krajevne skupnosti										
		sprejele statut, usklajen z novo ustavo	imele načrt dela za leto 1975	območje krajevne skupnosti je zajeto z urbanističnim načrtom		območje ni zajeto z urbanističnim načrtom	po številu naselij v območju					
				v celoti	delno		1 naselje	2	3	4	5	6 in več naselij
Maribor	37	37	37	12	20	5	11	1	-	4	6	15
Metlika	12	10	12	2	4	6	1	1	2	4	2	2
Mozirje	10	10	10	1	5	4	1	-	1	2	1	5
Murska Sobota	33	33	33	4	7	22	11	4	2	6	1	9
Nova Gorica	38	37	37	6	16	16	7	10	11	4	1	5
Novo mesto	17	12	17	2	10	5	-	-	1	-	1	15
Ormož	8	8	8	-	7	1	-	-	-	-	1	7
Piran	6	1	6	3	1	2	1	-	3	-	-	2
Postojna	14	1	14	-	4	10	4	2	-	3	1	4
Ptuj	24	23	22	3	13	8	-	-	1	1	2	20
Radlje ob Dravi	8	6	8	-	6	2	-	-	1	-	3	4
Radovljica	20	7	19	4	10	6	3	2	1	7	2	5
Ravne na Koroškem	4	4	3	1	3	-	-	-	-	-	-	4
Ribnica	9	6	7	-	2	7	2	1	-	-	1	5
Sevnica	10	9	10	1	5	4	-	-	-	1	-	9
Sežana	22	20	22	2	7	13	6	2	1	-	4	9
Slovenj Gradec	8	8	8	1	6	1	2	-	-	3	1	2
Slovenska Bistrica	13	13	13	1	7	5	-	1	1	1	-	10
Slovenske Konjice	18	16	18	3	10	5	5	2	3	2	2	4
Šentjur pri Celju	9	8	9	1	5	3	-	-	2	-	-	7
Škofja Loka	19	17	18	1	7	11	2	2	-	-	3	12
Šmarje pri Jelšah	24	12	23	1	7	16	1	3	3	2	4	11
Tolmin	32	29	28	2	5	25	5	12	6	1	2	6
Trbovlje	4	3	4	-	2	2	2	-	-	1	1	-
Trebnje	16	15	15	2	5	9	-	-	-	-	2	14
Tržič	10	10	9	6	3	1	3	-	2	4	1	-
Velenje	20	15	20	8	9	3	8	3	3	3	1	2
Vrhnika	9	9	9	2	7	-	4	3	1	-	1	-
Zagorje ob Savi	8	5	8	3	2	3	1	-	1	-	2	4
Žalec	19	19	19	-	10	9	2	3	3	3	-	8

3-3. Krajevne skupnosti po številu gospodinjstev, prebivalcev in volivcev v letu 1975

	Krajevne skupnosti skupaj	Po številu gospodinjstev				Po številu prebivalcev				Po številu volivcev			
		do 500	501-1000	1001-1500	1501 in več	do 2000	2001-4000	4001-6000	6001 in več	do 1000	1001-2000	2001-4000	4001 in več
SR SLOVENIJA	904	606	175	56	67	633	171	50	50	534	200	118	52
Ajdovščina	26	25	1	-	-	26	-	-	-	25	1	-	-
Brežice	16	12	3	1	-	11	4	1	-	8	7	1	-
Celje	19	6	6	4	3	6	6	6	1	2	6	9	2
Cerknica	7	3	3	1	-	4	3	-	-	2	3	2	-
Črnomelj	11	8	1	2	-	8	2	1	-	8	1	2	-
Domžale	18	13	3	1	1	14	2	1	1	13	3	1	1
Dravograd	5	4	-	1	-	4	1	-	-	3	1	1	-
Gornja Radgona	10	6	4	-	-	5	5	-	-	4	4	2	-
Grosuplje	19	16	3	-	-	18	1	-	-	16	3	-	-
Hrastnik	10	7	2	-	1	9	-	1	-	7	2	1	-
Idrija	15	12	2	-	1	14	-	-	1	12	2	-	1
Ilirska Bistrica	14	12	1	1	-	13	-	1	-	13	-	1	-
Izola	3	2	-	-	1	2	-	-	1	2	-	-	1
Jesenice	10	3	4	2	1	4	3	2	1	3	3	3	1
Kamnik	18	16	1	-	1	16	1	-	1	15	2	-	1
Kočevje	14	12	1	-	1	12	1	-	1	11	2	-	1
Koper	12	7	2	-	3	8	1	-	3	5	4	1	2
Kranj	32	22	4	4	2	23	6	2	1	21	5	5	1
Krško	13	7	3	2	1	8	3	2	-	6	4	3	-
Laško	11	8	1	2	-	8	2	1	-	7	3	1	-
Lenart	8	3	5	-	-	3	5	-	-	1	6	1	-
Lendava	17	13	3	1	-	13	4	-	-	9	6	2	-
Litija	14	13	1	-	-	14	-	-	-	13	1	-	-
Ljubljana-Bežigrad	10	4	1	-	5	4	1	1	4	4	-	2	4
Ljubljana-Center	8	-	-	4	4	-	2	4	2	-	-	6	2
Ljubljana-Moste-Polje	17	8	3	2	4	8	4	2	3	8	1	5	3
Ljubljana-Šiška	20	7	3	5	5	7	5	2	6	6	4	6	4
Ljubljana-Vič-Rudnik	26	9	9	2	6	9	10	2	5	10	7	5	4
Ljutomer	13	11	1	1	-	11	2	-	-	8	4	1	-
Logatec	7	6	-	1	-	6	1	-	-	5	1	1	-

3-3. Krajevne skupnosti po številu gospodinjstev, prebivalcev in volivcev v letu 1975 (nadaljevanje)

	Krajevne skupnosti skupaj	Po številu gospodinjstev				Po številu prebivalcev				Po številu volivcev			
		do 500	501-1000	1001-1500	1501 in več	do 2000	2001-4000	4001-6000	6001 in več	do 1000	1001-2000	2001-4000	4001 in več
Maribor	37	9	10	8	10	7	15	8	7	2	13	13	9
Metlika	12	11	1	-	-	11	1	-	-	11	1	-	-
Mozirje	10	6	4	-	-	7	3	-	-	5	4	1	-
Murska Sobota	33	22	10	-	1	23	9	-	1	19	11	2	1
Nova Gorica	38	30	7	-	1	32	5	-	1	27	7	3	1
Novo mesto	17	11	4	1	1	11	4	1	1	6	8	2	1
Ormož	8	3	5	-	-	3	5	-	-	1	7	-	-
Piran	6	3	1	1	1	3	2	1	-	3	1	1	1
Postojna	14	11	2	-	1	12	1	-	1	11	1	1	1
Ptuj	24	11	12	-	1	11	11	1	1	6	11	6	1
Radlje ob Dravi	8	4	4	-	-	5	3	-	-	4	2	2	-
Radovljica	20	15	3	1	1	15	3	2	-	14	2	4	-
Ravne na Koroškem	4	-	1	1	2	-	-	2	2	-	-	2	2
Ribnica	9	7	2	-	-	8	1	-	-	5	4	-	-
Sevnica	10	8	2	-	-	9	1	-	-	6	4	-	-
Sežana	22	20	1	1	-	21	-	1	-	19	2	1	-
Slovenj Gradec	8	5	2	1	-	5	2	1	-	1	5	2	-
Slovenska Bistrica	13	7	5	-	1	7	5	-	1	6	4	2	1
Slovenske Konjice	18	15	3	-	-	15	3	-	-	14	3	1	-
Šentjur pri Celju	9	7	2	-	-	8	1	-	-	5	3	1	-
Škofja Loka	19	14	3	1	1	15	2	1	1	14	2	2	1
Šmarje pri Jelšah	24	21	2	-	1	22	1	-	1	21	1	1	1
Tolmin	32	29	3	-	-	31	1	-	-	29	2	1	-
Trbovlje	4	2	-	-	2	2	-	1	1	2	-	-	2
Trebnje	16	12	4	-	-	13	3	-	-	12	4	-	-
Tržič	10	8	1	1	-	8	2	-	-	8	1	1	-
Velenje	20	17	-	2	1	17	2	1	-	14	3	2	1
Vrhnika	9	7	1	-	1	7	1	1	-	6	1	2	-
Zagorje ob Savi	8	6	1	-	1	6	1	-	1	6	1	-	1
Žalec	19	10	8	1	-	11	8	-	-	10	6	3	-

3-4. Člani osrednjih in izvršilnih organov po spolu, načinu izvolitve in mladina v letu 1975

	Člani osrednjih organov						Člani izvršilnih organov		
	skupaj	ženske	mladina	način izvolitve			skupaj	ženske	mladina
				izvoljeni na zborih delovnih ljudi in občanov	delegirani od organizacij ženskega dela	delegirani od društvenih organizacij in združenj			
SR SLOVENIJA	19 723	3 094	2 576	13 960	2 818	2 945	5 543	609	489
Ajdovščina	507	88	112	458	11	38	88	6	10
Brežice	335	30	47	271	40	24	107	1	11
Celje	330	57	44	301	24	5	68	9	6
Cerknica	251	23	38	223	23	5	57	3	5
Črnomelj	169	8	11	160	1	8	51	1	1
Domžale	433	56	117	302	53	78	109	11	13
Dravograd	108	20	18	98	-	10	38	7	7
Gornja Radgona	244	38	33	172	37	35	99	16	8
Grosuplje	350	45	31	266	28	56	100	10	8
Hrastnik	81	11	10	79	-	2	24	4	5
Idrija	317	62	66	247	40	30	71	12	8
Ilirska Bistrica	98	11	16	98	-	-	8	1	1
Izola	83	18	21	50	26	7	18	4	8
Jesenice	328	47	32	186	36	106	109	16	11
Kamnik	89	8	8	88	-	1	108	4	10
Kočevje	311	45	36	230	20	61	74	5	6
Koper	324	45	54	192	69	63	88	13	18
Kranj	584	51	84	483	37	64	146	17	14
Krško	208	19	24	164	20	24	77	1	9
Laško	207	21	20	155	33	19	67	4	4
Lenart	182	30	20	128	29	25	70	6	10
Lendava	330	11	23	314	3	13	126	4	5
Litija	192	26	36	155	7	30	92	9	11
Ljubljana-Bežigrad	333	83	44	125	116	92	105	17	9
Ljubljana-Center	390	146	40	192	116	82	117	44	13
Ljubljana-Moste-Polje	439	85	60	267	90	82	150	28	10
Ljubljana-Šiška	654	171	74	294	135	225	240	31	21
Ljubljana-Vič-Rudnik	788	159	77	416	138	234	305	41	17
Ljutomer	389	48	58	185	107	97	150	8	19
Logatec	113	13	21	66	32	15	44	8	7

3-4. Člani osrednjih in izvršilnih organov po spolu, načinu izvolitve in mladina v letu 1975 (nadaljevanje)

	Člani osrednjih organov						Člani izvršilnih organov		
	skupaj	ženske	mladina	način izvolitve			skupaj	ženske	mladina
				izvoljeni na zborih delovnih ljudi in občanov	delegirani od organizacij združenega dela	delegirani od družbeno političnih organizacij in združenj			
Maribor	1 681	349	226	1 073	309	299	393	70	32
Metlika	99	10	13	98	1	-	35	4	2
Mozirje	176	40	32	138	20	18	82	8	11
Murska Sobota	811	81	86	666	55	90	250	7	7
Nova Gorica	1 073	263	168	630	254	189	195	19	16
Novo mesto	365	22	22	289	35	41	44	2	2
Ormož	325	65	47	164	81	80	105	7	9
Piran	191	40	23	141	29	21	58	12	3
Postojna	70	8	4	70	-	-	64	1	2
Ptuj	917	118	99	650	137	130	230	24	9
Radlje ob Dravi	129	18	18	129	-	-	35	7	5
Radovljica	559	97	62	364	138	57	165	21	15
Ravne na Koroškem	251	62	22	137	87	27	43	4	1
Ribnica	118	7	8	109	9	-	26	-	5
Sevnica	151	15	18	150	1	-	37	4	4
Sežana	220	21	40	177	25	18	53	6	5
Slovenj Gradec	99	13	13	99	-	-	-	-	-
Slovenska Bistrica	442	71	74	256	51	135	130	14	15
Slovenske Konjice	203	12	20	155	35	13	24	-	6
Šentjur pri Celju	160	10	13	145	7	8	25	1	-
Škofja Loka	316	18	35	242	36	38	119	13	21
Šmarje pri Jelšah	299	22	29	278	19	2	12	-	-
Tolmin	354	41	47	290	16	48	70	3	6
Trbovlje	74	15	8	52	15	7	9	1	3
Trebnje	344	47	34	218	57	69	97	7	8
Tržič	109	10	9	87	3	19	22	4	3
Velenje	298	37	34	262	34	2	62	7	4
Vrhnika	185	26	26	181	4	-	50	7	5
Zagorje ob Savi	85	5	6	63	11	11	36	2	-
Žalec	452	76	65	282	78	92	166	13	10

3-5. Člani osrednjih organov krajevnih skupnosti po poklicnih skupinah 1975

	Skupaj	Kmetovalci in podobni delavci	Rudarji, industrijski in podobni delavci	Delavci v trgovini	Upravni, admini- strativni in podobni delavci	Vodilno osebje	Strokov- njaki in umet- niki	Drugi poklici	Osebe z lastnimi dohodki in vzdrže- vani
SR SLOVENIJA	19 723	4 297	5 161	1 063	2 565	1 098	901	3 337	1 301
Ajdovščina	507	157	136	27	44	8	16	95	24
Brežice	335	131	59	23	27	9	4	56	26
Celje	330	41	101	16	32	30	36	55	19
Cerknica	251	42	114	8	19	8	4	39	17
Črnomelj	169	57	30	2	30	5	-	24	21
Domžale	433	44	225	15	54	27	13	40	15
Dravograd	108	24	25	5	18	10	6	20	-
Gornja Radgona	244	98	24	9	28	13	-	63	9
Grosuplje	350	115	78	13	51	10	7	54	22
Hrastnik	81	5	32	2	16	9	1	13	3
Idrija	317	60	127	19	33	18	2	58	-
Ilirska Bistrica	98	30	29	7	9	2	-	20	1
Izola	83	7	30	7	7	3	10	19	-
Jesenice	328	27	74	18	36	41	6	105	21
Kamnik	89	18	49	3	7	5	1	5	1
Kočevje	311	69	62	18	28	8	11	68	47
Koper	324	45	94	23	43	20	4	71	24
Kranj	584	107	210	15	59	28	23	90	52
Krško	208	75	84	4	9	6	-	19	11
Laško	207	41	65	15	35	13	8	12	18
Lenart	182	70	30	7	19	2	8	38	8
Lendava	330	145	66	14	24	15	10	46	10
Litija	192	67	32	9	14	9	13	38	10
Ljubljana-Bežigrad	333	6	76	21	71	29	47	55	28
Ljubljana-Center	390	-	41	44	96	51	55	75	28
Ljubljana-Moste-Polje	439	27	96	19	131	23	26	86	31
Ljubljana-Šiška	654	23	156	49	114	57	60	162	33
Ljubljana-Vič-Rudnik	788	92	158	58	132	47	86	157	58
Ljutomer	389	160	65	36	27	15	-	73	13
Logatec	113	25	37	5	15	11	1	15	4

3-5. Člani osrednjih organov krajevnih skupnosti po poklicnih skupinah 1975 (nadaljevanje)

	Skupaj	Kmeto- valci in podob- ni delavci	Rudarji, industrij- ski in podobni delavci	delavci v trgovini	Upravni, admini- strativni in podobni delavci	Vodilno osebje	Strokov- njaki in umet- niki	Drugi poklici	Osebe z lastnimi dohodki in vzdrže- vani
Maribor	1 681	211	424	111	315	134	87	312	87
Metlika	99	51	16	4	7	2	6	7	6
Mozirje	176	47	46	9	29	5	3	22	15
Murska Sobota	811	515	78	22	66	18	16	75	21
Nova Gorica	1 073	81	387	84	134	41	60	162	124
Novo mesto	365	96	83	14	29	22	8	84	29
Ormož	325	132	32	16	33	8	22	51	31
Piran	191	10	59	9	21	13	17	39	23
Postojna	70	19	12	3	9	7	3	15	2
Ptuj	917	296	144	58	84	38	38	174	85
Radlje ob Dravi	129	28	20	4	21	24	4	25	3
Radovljica	559	52	176	24	100	42	15	110	40
Ravne na Koroškem	251	15	135	15	31	14	25	9	7
Ribnica	118	29	23	7	13	8	5	21	12
Sevnica	151	62	27	4	13	6	2	27	10
Sežana	220	36	56	23	40	10	3	25	27
Slovenj Gradec	99	30	24	5	7	6	15	7	5
Slovenska Bistrica	442	93	114	14	49	18	9	104	41
Slovenske Konjice	203	47	69	11	13	4	12	19	28
Šentjur pri Celju	160	52	44	5	12	11	2	27	7
Škofja Loka	316	74	117	13	30	13	6	40	23
Šmarje pri Jelšah	299	136	60	12	29	15	4	31	12
Tolmin	354	70	119	23	44	17	17	41	23
Trbovlje	74	2	45	1	10	5	2	2	7
Trebnje	344	119	49	12	42	20	4	82	16
Tržič	109	18	49	6	15	5	-	12	4
Velenje	298	47	134	10	29	12	16	38	12
Vrhnika	185	23	43	14	46	16	1	29	13
Zagorje ob Savi	85	10	23	4	7	12	3	11	15
Žalec	452	88	148	15	59	20	38	65	19

3-6. Člani izvršilnih organov krajevnih skupnosti po poklicnih skupinah 1975

	Skupaj	Kmetovalci in podobni delavci	Rudarji, industrijski in podobni delavci	Delavci v trgovini	Upravni, administrativni in podobni delavci	Vodilno osebje	Strokovnjaki in umetniki	Drugi poklici	Osebe z lastnimi dohodki in vzdrževani
SR SLOVENIJA	5 543	1 223	1 323	241	805	456	238	842	415
Ajdovščina	88	26	28	6	13	4	2	5	4
Brežice	107	40	26	3	9	4	1	21	3
Celje	68	3	28	3	6	9	2	8	9
Cerknica	57	5	18	4	3	7	-	12	8
Črnomelj	51	10	10	-	4	-	-	14	13
Domžale	109	25	27	4	13	10	8	11	11
Dravograd	38	6	11	-	7	3	5	6	-
Gornja Radgona	99	29	15	4	21	3	-	21	6
Grosuplje	100	28	32	4	15	3	-	12	6
Hrastnik	24	3	17	1	-	1	-	2	-
Idrija	71	16	21	4	6	12	1	10	1
Ilirska Bistrica	8	2	3	1	2	-	-	-	-
Izola	18	1	3	3	4	1	3	1	2
Jesenice	109	3	34	4	18	21	3	22	4
Kamnik	108	39	55	-	2	4	-	8	-
Kočevje	74	19	21	3	5	2	2	13	9
Koper	88	8	19	10	27	6	1	10	7
Kranj	146	17	26	3	23	13	12	34	18
Krško	77	26	30	1	2	3	-	2	13
Laško	67	16	26	1	12	4	2	4	2
Lenart	70	32	13	3	5	2	2	13	-
Lendava	126	62	28	9	4	2	2	13	-
Litija	92	36	15	6	12	5	6	10	2
Ljubljana-Bežigrad	105	6	12	7	20	18	13	24	5
Ljubljana-Center	117	1	8	12	25	21	23	21	6
Ljubljana-Moste-Polje	150	4	31	6	37	11	11	31	19
Ljubljana-Šiška	240	7	48	5	53	30	19	66	12
Ljubljana-Vič-Rudnik	305	40	64	12	47	30	28	47	37
Ljutomer	150	66	16	10	7	5	-	37	9
Logatec	44	11	12	6	6	5	-	4	-

3-6. Člani izvršilnih organov krajevnih skupnosti po poklicnih skupinah 1975 (nadaljevanje)

	Skupaj	Kmetovalci in podobni delavci	Rudarji, industrijski in podobni delavci	Delavci v trgovini	Upravni, administrativni in podobni delavci	Vodilno osebje	Strokovnjaki in umetniki	Drugi poklici	Osebe z lastnimi dohodki in vzdrževani
Maribor	393	39	71	21	93	52	25	64	28
Metlika	35	16	7	1	1	-	-	3	7
Mozirje	82	18	11	6	11	7	2	23	4
Murska Sobota	250	150	15	11	25	12	2	26	9
Nova Gorica	195	32	79	12	18	13	3	11	27
Novo mesto	44	9	3	4	7	7	1	8	5
Ormož	105	46	4	4	11	6	4	10	20
Piran	58	3	13	3	6	7	3	11	12
Postojna	64	17	19	3	7	3	1	7	7
Ptuj	230	72	60	8	27	7	9	40	7
Radlje ob Dravi	35	5	5	3	10	10	-	2	-
Radovljica	165	18	65	2	34	12	4	18	12
Ravne na Koroškem	43	4	15	2	8	7	6	-	1
Ribnica	26	13	1	-	2	1	1	2	6
Sevnica	37	11	6	2	3	6	-	4	5
Sežana	53	14	2	5	15	2	-	12	3
Slovenska Bistrica	130	29	37	2	14	14	-	28	6
Slovenske Konjice	24	7	7	1	2	-	-	-	7
Šentjur pri Celju	25	8	10	-	-	2	-	3	2
Škofja Loka	119	20	40	1	15	4	10	23	6
Šmarje pri Jelšah	12	6	1	-	2	-	-	2	1
Tolmin	70	7	18	3	9	4	1	12	16
Trbovlje	9	-	9	-	-	-	-	-	-
Trebnje	97	36	13	3	13	10	2	17	3
Tržič	22	2	13	-	5	2	-	-	-
Velenje	62	7	29	3	10	4	3	4	2
Vrhnika	50	4	10	2	14	6	1	10	3
Zagorje ob Savi	36	8	16	1	6	1	-	4	-
Žalec	166	35	47	3	29	12	14	16	10

3-7. Seje osrednjih samoupravnih organov krajevnih skupnosti in zbori delovnih ljudi in občanov 1974

	Seje osrednjih samoupravnih organov				Zbori delovnih ljudi in občanov		
	skupno število sej	obravnavana vprašanja - točke dnev- nega reda	sprejeti sklepi in zaključki	izpolnjeni sklepi in zaključki	skupno število sej	obravnavana vprašanja - točke dnev- nega reda	sprejeti sklepi in zaključki
SR SLOVENIJA	5 073	20 610	17 714	13 666	3 173	11 210	9 188
Ajdovščina	179	453	359	277	54	113	86
Brežice	89	285	247	210	37	131	93
Celje	107	532	435	307	46	206	155
Cerknica	32	186	142	123	68	139	123
Črnomelj	52	233	209	137	50	148	144
Domžale	92	471	307	226	49	224	193
Dravograd	14	57	67	53	14	43	28
Gornja Radgona	34	105	79	57	56	86	80
Grosuplje	128	434	395	295	54	182	119
Hrastnik	57	215	156	147	26	222	182
Idrija	66	197	165	127	46	117	89
Ilirska Bistrica	93	159	113	93	46	86	63
Izola	21	111	81	71	14	48	46
Jesenice	60	240	333	249	27	109	105
Kamnik	92	354	314	236	97	107	95
Kočevje	70	376	347	235	33	253	196
Koper	63	255	261	174	97	242	265
Kranj	221	1 014	1 034	872	76	381	295
Krško	69	269	194	163	63	128	107
Laško	67	337	278	216	31	160	135
Lenart	25	154	141	99	35	99	94
Lendava	126	420	345	253	81	195	184
Litija	88	252	212	157	42	205	112
Ljubljana-Bežigrad	43	143	123	81	25	129	88
Ljubljana-Center	26	130	118	94	37	263	249
Ljubljana-Moste-Polje	98	515	404	300	54	251	214
Ljubljana-Šiška	117	712	600	456	90	455	427
Ljubljana-Vič-Rudnik	116	652	633	475	74	436	381
Ljutomer	59	213	181	125	38	94	61
Logatec	27	103	92	76	15	56	44

3-7. Seje osrednjih samoupravnih organov krajevnih skupnosti in zbori delovnih ljudi in občanov 1974 (nadaljevanje)

	Seje osrednjih samoupravnih organov				Zbori delovnih ljudi in občanov		
	skupno število sej	obravnavana vprašanja-točke dnevnega reda	sprejeti sklepi in zaključki	izpolnjeni sklepi in zaključki	skupno število sej	obravnavana vprašanja-točke dnevnega reda	sprejeti sklepi in zaključki
Maribor	171	1 084	1 056	841	180	661	516
Metlika	75	150	114	74	34	112	77
Mozirje	28	276	262	236	23	87	59
Murska Sobota	135	535	414	328	199	462	388
Nova Gorica	213	618	486	460	97	205	159
Novo mesto	90	409	310	276	87	240	198
Ormož	52	239	196	156	53	132	153
Piran	42	368	355	246	18	123	88
Postojna	89	243	177	135	53	80	73
Ptuj	74	419	368	261	71	253	224
Radlje ob Dravi	41	218	205	127	30	171	65
Radovljica	92	451	411	302	46	272	197
Ravne na Koroškem	14	66	69	64	26	82	77
Ribnica	46	223	205	142	26	62	52
Sevnica	53	143	111	84	43	78	43
Sežana	159	503	312	231	97	214	153
Slovenj Gradec	39	189	137	119	11	63	50
Slovenska Bistrica	55	222	151	94	28	90	65
Slovenske Konjice	135	375	358	285	50	123	140
Šentjur pri Celju	56	243	186	132	23	118	75
Škofja Loka	101	466	452	342	69	310	257
Šmarje pri Jelšah	201	785	636	481	81	438	332
Tolmin	237	649	515	416	65	321	276
Trbovlje	17	72	75	60	14	133	185
Trebnje	98	402	328	258	60	222	157
Trzič	75	314	303	262	34	115	110
Velenje	144	457	337	263	71	229	172
Vrhnika	42	212	148	96	29	100	77
Zagorje ob Savi	61	216	169	77	22	92	91
Žalec	107	486	503	434	58	315	226

3-8. Stalne komisije krajevnih skupnosti, poravnalni sveti, sveti potrošnikov in uporabnikov storitev 1975
in njihovo delo v letu 1974

	Stalne komisije		Poravnalni sveti					Sveti potrošnikov in uporabnikov storitev		
	število komisij	člani komisij	število poravnalnih svetov	člani poravnalnih svetov	rešene prošnje za poravnavo			število svetov	seje svetov	zbori potrošnikov in uporabnikov storitev
					skupaj	premoženjsko pravna razmerja	kazensko pravni predpisi			
SR SLOVENIJA	2 713	15 186	616	2 760	2 879	1 887	992	174	377	109
Ajdovščina	30	128	23	94	84	71	13	1	1	-
Brežice	28	181	17	67	120	92	28	-	-	-
Celje	87	359	13	62	52	27	25	9	17	16
Cerknica	37	173	7	20	16	6	10	1	1	-
Črnomelj	6	33	6	20	31	22	9	2	4	-
Domžale	49	659	9	44	12	12	-	1	1	-
Dravograd	11	63	2	12	4	-	4	-	-	-
Gornja Radgona	28	184	9	50	39	30	9	1	1	1
Grosuplje	37	179	6	30	17	14	3	2	2	-
Hrastnik	12	57	4	18	8	2	6	-	-	-
Idrija	22	181	6	28	9	6	3	1	-	-
Ilirska Bistrica	7	24	-	-	-	-	-	-	-	-
Izola	13	103	1	6	35	20	15	-	-	-
Jesenice	83	434	7	29	8	6	2	2	6	-
Kamnik	7	24	12	48	16	15	1	2	18	5
Kočevje	37	227	3	17	2	1	1	-	-	-
Koper	56	360	10	48	66	49	17	1	13	6
Kranj	167	806	22	91	33	25	8	3	3	-
Krško	24	100	13	45	110	54	56	-	-	-
Laško	33	185	11	45	71	61	10	-	-	-
Lenart	26	154	4	18	5	5	-	5	25	-
Lendava	24	127	16	61	84	72	12	2	3	1
Litija	22	90	8	29	5	5	-	2	-	-
Ljubljana-Bežigrad	70	560	8	38	12	11	1	5	15	1
Ljubljana-Center	36	243	7	39	21	15	6	5	11	4
Ljubljana-Moste-Polje	58	499	14	56	16	11	5	7	14	3
Ljubljana-Šiška	94	538	16	68	50	39	11	15	27	4
Ljubljana-Vič-Rudnik	165	945	29	142	83	69	14	17	22	3
Ljutomer	57	339	6	35	46	28	18	1	6	-
Logatec	14	70	3	9	1	1	-	1	2	-

3-8. Stalne komisije krajevnih skupnosti, poravnalni sveti, sveti potrošnikov in uporabnikov storitev 1975
in njihovo delo v letu 1974 (nadaljevanje)

	Stalne komisije		Poravnalni sveti					Sveti potrošnikov in uporabnikov storitev		
	število komisij	člani komisij	število poravnalnih svetov	člani poravnalnih svetov	rešene prošnje za poravnava			število svetov	seje svetov	zbori potrošnikov in uporabnikov storitev
					skupaj	premoženjsko pravna razmerja	kazensko pravni predpisi			
Maribor	251	1 542	29	160	120	61	59	17	35	14
Metlika	1	10	2	4	1	1	-	-	-	-
Mozirje	43	182	6	28	44	27	17	1	-	-
Murska Sobota	56	292	35	149	185	136	49	-	-	-
Nova Gorica	104	411	31	101	99	81	18	2	2	-
Novo mesto	64	219	23	128	305	236	69	7	13	7
Ormož	42	293	15	40	108	38	70	1	3	-
Piran	34	208	3	16	17	15	2	1	2	-
Postojna	8	42	2	6	-	-	-	-	-	-
Ptuj	112	625	24	103	171	86	85	5	6	26
Radlje ob Dravi	23	122	6	24	8	3	5	-	-	-
Radovljica	117	521	6	27	8	7	1	15	29	7
Ravne na Koroškem	33	218	4	24	40	11	29	-	-	-
Ribnica	22	117	2	9	3	3	-	1	2	-
Sevnica	17	65	14	37	48	40	8	-	-	-
Sežana	21	116	4	16	9	8	1	2	8	-
Slovenj Gradec	32	184	6	33	17	11	6	-	-	-
Slovenska Bistrica	56	292	8	45	68	36	32	5	18	-
Slovenske Konjice	25	126	6	23	38	16	22	-	-	-
Šentjur pri Celju	11	73	7	36	145	58	87	-	-	-
Škofja Loka	50	235	3	78	2	2	-	-	-	-
Šmarje pri Jelšah	40	187	16	80	212	154	58	1	2	2
Tolmin	45	240	25	89	14	11	3	6	11	-
Trbovlje	8	52	3	18	20	7	13	1	5	-
Trebnje	26	150	10	38	24	15	9	5	12	4
Tržič	24	103	3	39	1	1	-	7	14	1
Velenje	34	172	6	26	35	8	27	2	2	-
Vrhnika	5	19	3	12	3	2	1	4	15	-
Zagorje ob Savi	12	48	6	29	34	21	13	-	-	-
Žalec	57	297	16	73	44	23	21	5	5	2

3-9. Dohodki krajevnih skupnosti v letu 1974

tisoč din

	Skupni dohodki	Skupna sredstva prispevkov občanov				Sredstva, ki so jih izločili ozdi in druge samoupravne organizacije in skupnosti	Del občinskega dohodka, ki ga je odstopila krajevna skupnost v skladu z razvojnim načrtom	Sredstva iz proračunov in občinskih fondov	Dohodki od storitev, ki jih opravljajo krajevna skupnosti	Drugi dohodki	Sredstva prenesena iz prejšnjega leta
		skupaj	v denarju	v delu	v materialu						
SR SLOVENIJA	380765	102023	76828	20105	5090	35047	30028	93071	34357	24377	61862
Ajdovščina	2 831	942	740	176	26	25	5	445	99	8	1 307
Brežice	7 807	672	521	149	2	192	74	3 738	700	127	2 304
Celje	6 319	764	508	222	34	781	74	3 011	292	442	955
Cerknica	4 068	1 570	1 520	50	-	435	262	28	646	313	814
Črnomelj	2 153	448	90	324	34	540	45	622	111	85	302
Domžale	8 016	1 689	1 493	180	16	801	1 329	2 593	744	202	658
Dravograd	1 174	326	316	-	10	143	227	126	78	1	273
Gornja Radgona	4 898	1 787	1 763	24	-	273	92	1 259	236	8	1 243
Grosuplje	4 224	1 946	1 481	433	32	875	403	498	104	45	353
Hrastnik	1 320	77	10	63	4	437	136	392	22	7	249
Idrija	5 511	805	410	316	79	1 627	505	564	1 333	68	609
Ilirska Bistrica	512	376	126	235	15	20	36	57	-	20	3
Izola	522	14	7	7	-	6	3	385	26	29	59
Jesenice	2 417	30	30	-	-	9	390	488	326	564	610
Kamnik	7 659	3 617	3 368	244	5	8	706	1 126	-	226	1 976
Kočevje	9 125	1 121	1 024	75	22	1 455	190	3 211	932	363	1 852
Koper	2 300	721	119	602	-	68	30	682	119	257	423
Kranj	6 190	1 553	1 097	447	9	478	643	1 584	355	497	1 080
Krško	6 787	1 948	1 125	817	6	557	253	2 307	682	318	722
Laško	5 565	497	313	174	10	1 759	170	1 617	947	94	481
Lenart	1 699	687	436	251	-	61	71	167	211	123	379
Lendava	4 100	2 761	2 204	82	475	228	39	306	83	407	276
Litija	1 708	706	641	50	15	18	378	379	10	4	213
Ljubljana-Bežigrad	4 232	204	204	-	-	23	291	1 576	1 508	53	577
Ljubljana-Center	3 056	-	-	-	-	-	400	2 299	63	16	278
Ljubljana-Moste-Polje	9 455	406	174	147	85	36	1 130	3 702	295	162	3 724
Ljubljana-Šiška	8 025	521	521	-	-	262	1 162	3 383	736	882	1 079
Ljubljana-Vič-Rudnik	13 082	2 167	653	1 387	127	550	266	5 423	687	1 467	2 522
Ljutomer	13 614	2 663	2 524	92	47	62	110	683	100	4 526	5 470
Logatec	1 244	512	482	17	13	28	231	266	-	-	207

3-9. Dohodki krajevnih skupnosti v letu 1974 (nadaljevanje)

	Skupni dohodki	Skupna sredstva prispevkov občanov				Sredstva, ki so jih izločili ozdi in druge samoupravne organizacije in skupnosti	Del občinskega dohodka, ki ga je odstopila krajevna skupnost v skladu z razvojnim načrtom	Sredstva iz proračunov in občinskih fondov	Dohodki od storitev, ki jih opravljajo krajevna skupnost	Drugi dohodki	Sredstva prenešana iz prejšnjega leta
		skupaj	v denarju	v delu	v materi- alu						
Maribor	31 992 6 828	5 484	1 133	211	1 905	2 734	10 059	3 686	1 807	4 973	
Metlika	2 072 1 571	1 253	284	34	36	190	180	-	-	95	
Mozirje	3 090 661	454	18	189	617	466	631	82	256	377	
Murska Sobota	17 073 7 418	6 306	1 045	67	1 938	1 188	1 641	328	1 554	3 006	
Nova Gorica	10 252 3 260	1 935	725	600	1 160	315	981	471	711	3 354	
Novo mesto	12 933 6 516	5 432	1 077	7	269	2 454	1 154	200	457	1 883	
Ormož	1 514 991	823	135	33	-	-	60	299	53	111	
Piran	1 756 18	8	10	-	35	-	1 287	85	9	322	
Postojna	1 278 171	22	65	84	144	112	523	34	6	281	
Ptuj	27 257 12 991	12 288	488	215	3 627	1 068	3 851	1 547	643	3 530	
Radlje ob Dravi	4 068 1 745	237	42	1 466	439	397	864	41	125	457	
Radovljica	9 147 558	315	199	44	1 337	473	2 431	1 942	642	1 764	
Ravne na Koroškem	12 532 -	-	-	-	81	500	3 372	8 173	114	292	
Ribnica	3 633 2 706	806	1 700	200	400	30	191	20	147	139	
Sevnica	4 343 1 984	599	1 297	88	103	590	506	198	769	193	
Sežana	4 931 1 728	818	851	59	700	6	179	1 144	16	1 158	
Slovenj Gradec	5 478 955	955	-	-	251	754	2 793	223	23	479	
Slovenska Bistrica	7 330 2 976	2 567	384	25	848	971	642	698	614	581	
Slovenske Konjice	6 489 2 650	2 439	174	37	865	215	543	1 229	537	450	
Šentjur pri Celju	4 497 1 018	584	355	79	74	1 420	1 059	-	639	287	
Škofja Loka	9 998 2 608	1 984	338	286	1 042	1 819	2 204	948	624	753	
Šmarje pri Jelšah	9 286 2 833	2 469	340	24	1 587	123	1 057	539	1 677	1 470	
Tolmin	4 016 1 896	479	1 372	45	346	686	539	30	84	435	
Trbovlje	1 629 12	12	-	-	-	-	1 269	12	22	314	
Trebnje	3 588 1 341	981	280	80	195	135	822	195	87	813	
Tržič	3 021 515	422	90	3	155	881	508	301	157	504	
Velenje	16 700 1 742	1 046	653	43	2 829	2 104	8 244	55	520	1 206	
Vrhnika	1 531 729	719	10	-	250	81	91	21	137	222	
Zagorje ob Savi	1 711 107	60	25	22	121	382	451	181	230	239	
Žalec	8 007 1 965	1 431	451	83	1 936	283	2 022	230	403	1 168	

3-10. Izdatki krajevnih skupnosti v letu 1974

tisoč din

	Skupni izdatki	Stroški režije administracije krajevne skupnosti			Drugi tekoči izdatki				Investicijski izdatki				Drugi izdatki
		skupaj	bruto osebni dohodki	drugi stroški	skupaj	socialne in druge neposredne davkatve občanom	bruto osebni izdatki za tekoče aktivnosti	materialni in drugi izdatki	skupaj	za gradbena dela	za opremo in inventar	za nabavo knjig	
SR SLOVENIJA	273279	38720	27208	11512	63858	4308	4693	54857	155570	149637	5792	141	15131
Ajdovščina	1 743	11	8	3	208	24	6	178	1 524	1 524	-	-	-
Brežice	2 394	101	84	17	1 032	5	1	1 026	1 245	1 245	10	-	16
Celje	4 852	805	598	207	1 614	1 156	118	340	2 155	2 084	69	2	278
Cerknica	2 832	406	320	86	168	31	32	105	1 793	1 683	108	2	465
Črnomelj	1 856	566	334	232	358	1	53	304	848	579	269	-	84
Domžale	5 589	814	597	217	959	7	31	921	3 709	3 673	36	-	107
Dravograd	844	433	356	77	79	2	5	72	315	253	62	-	17
Gornja Radgona	3 181	272	227	45	1 146	59	7	1 080	726	723	2	1	1 037
Grosuplje	3 386	31	16	15	163	5	3	155	2 868	2 827	40	1	324
Hrastnik	689	138	124	14	103	4	9	90	436	428	6	2	12
Idrija	4 567	540	414	126	1 369	6	30	1 333	1 167	1 157	10	-	1 491
Ilirska Bistrica	305	9	8	1	-	-	-	-	290	255	35	-	6
Izola	410	214	172	42	30	1	-	29	138	134	4	-	28
Jesenice	2 087	551	465	86	1 376	62	178	1 136	65	58	-	7	95
Kamnik	5 151	186	93	93	182	48	8	126	4 669	4 619	50	-	114
Kočevje	6 646	1 250	317	933	1 758	395	233	1 130	3 219	2 956	263	-	419
Koper	2 012	273	182	91	755	1	86	668	757	751	4	2	227
Kranj	3 717	353	231	122	1 089	38	541	510	1 925	1 975	39	11	350
Krško	5 232	304	172	132	1 069	18	200	851	3 744	3 732	12	-	115
Laško	4 921	1 143	982	161	1 283	18	87	1 178	2 468	2 337	131	-	27
Lenart	1 123	166	113	53	329	1	7	321	277	263	14	-	351
Lendava	2 987	113	75	38	928	8	13	907	1 727	1 243	484	-	219
Litija	1 274	12	2	10	79	24	-	55	1 057	1 031	25	1	126
Ljubljana-Bežigrad	3 687	2 601	1 697	904	278	17	40	221	695	616	76	3	113
Ljubljana-Center	2 574	2 274	1 655	619	132	31	47	54	88	65	19	4	80
Ljubljana-Moste-Polje	4 569	657	443	214	1 498	149	88	1 261	2 210	2 051	150	9	204
Ljubljana-Šiška	6 039	1 874	1 430	444	3 295	8	816	2 471	503	316	185	2	367
Ljubljana-Vič-Rudnik	7 779	1 236	955	281	1 219	46	132	1 041	4 932	4 830	101	1	392
Ljutomer	4 604	1 194	538	656	1 937	4	1	1 932	1 310	1 264	45	1	163
Logatec	1 026	280	247	33	97	-	1	96	585	560	24	1	64

3-10. Izdatki krajevnih skupnosti v letu 1974 (nadaljevanje)

tisoč din

	Stroški režije administracije krajevnih skupnosti			Drugi tekoči izdatki				Investicijski izdatki				Drugi izdatki	
	Skupni izdatki	skupaj	bruto osebni dohodki	drugi stroški	skupaj	socialne in druge neposredne davkatve občanom	bruto osebni izdatki za tekoče aktivnosti	materialni in drugi izdatki	skupaj	za gradbena dela	za opremo in inventar		za nabavo knjig
Maribor	26 234	5 881	4 258	1 623	5 390	165	821	4 404	14 379	13 351	1 017	11	584
Metlika	2 128	106	4	102	71	-	1	70	1 951	1 943	8	-	-
Mozirje	1 888	108	91	17	116	9	1	106	1 582	1 572	9	1	82
Murska Sobota	12 304	791	452	339	4 192	129	100	3 963	5 917	5 486	428	3	1 404
Nova Gorica	5 904	504	355	149	1 705	96	108	1 501	3 350	3 297	51	2	345
Novo mesto	10 284	291	151	140	913	93	137	683	9 018	8 924	80	14	62
Ormož	1 188	213	147	66	150	2	48	100	732	727	3	2	93
Piran	746	397	277	120	188	2	88	98	118	89	28	1	43
Postojna	876	122	80	42	321	2	16	303	391	390	-	1	42
Ptuj	23 344	2 713	2 200	513	3 802	113	50	3 639	16 719	16 508	207	4	110
Radlje ob Dravi	3 329	237	180	57	1 840	27	6	1 807	1 203	1 169	34	-	49
Radovljica	6 477	1 338	1 015	323	1 873	6	72	1 795	3 123	2 457	665	1	143
Ravne na Koroškem	7 708	1 562	1 233	329	5 779	801	19	4 959	367	264	103	-	-
Ribnica	2 981	129	117	12	172	1	2	169	2 673	2 663	9	1	7
Sevnica	3 541	24	8	16	169	6	6	157	3 186	3 186	-	-	162
Sežana	2 906	596	36	560	43	-	22	21	1 795	1 757	38	-	472
Slovenj Gradec	5 024	360	308	52	537	-	1	536	4 125	4 123	2	-	2
Slovenska Bistrica	6 505	760	612	148	1 848	23	13	1 812	2 607	2 606	1	-	1 290
Slovenske Konjice	4 968	460	285	175	2 053	1	16	2 036	2 426	2 355	71	-	23
Šentjur pri Celju	2 808	85	55	30	809	-	6	803	1 615	1 595	20	-	299
Škofja Loka	8 027	872	674	198	3 310	5	251	3 054	3 467	3 313	151	3	378
Šmarje pri Jelšah	6 875	649	541	108	752	27	8	717	3 809	3 804	4	1	1 665
Tolmin	2 887	118	84	34	151	73	12	66	2 614	2 584	24	6	4
Trbovlje	1 116	398	321	77	572	465	-	107	146	141	5	-	-
Trebnje	2 597	116	67	49	672	11	21	640	1 744	1 724	18	2	65
Tržič	2 155	144	110	34	274	11	32	231	1 536	1 486	40	10	201
Velenje	11 456	284	239	45	528	6	-	522	10 642	10 195	447	-	2
Vrhnika	1 347	101	34	67	58	29	12	17	1 142	1 128	13	1	46
Zagorje ob Savi	1 141	169	154	15	255	9	1	245	574	571	1	2	143
Žalec	6 465	385	265	120	782	27	50	705	5 174	5 107	42	25	124

4. PREGLED PO KRAJEVNIH SKUPNOSTIH 1975

Zap. št. v okviru občine	Ime in naslov krajevne skupnosti	Gospodinj- stva	Prebivalci	Volivci	Delavci, ki prebivajo na območju krajev- ne skupnosti
AJDOVŠČINA					
1.	KS Ajdovščina ²⁾ , 65270 Ajdovščina	1 375	4 588	3 040	...
2.	KS Batuje, 65262 Črniče	86	316	248	112
3.	KS Brje, 65295 Branik	109	395	275	86
4.	KS Budanje, 65271 Vipava	160	700	400	...
5.	KS Col, 65273 Orešje - Col	186	783	521	120
6.	KS Črniče ²⁾ , 65262 Črniče	147	519	381	...
7.	KS Dobravlje, 65263 Dobravlje	114	458	311	...
8.	KS Dolga Poljana, 65271 Vipava	69	402	236	58
9.	KS Erzelj ²⁾ , 65271 Vipava	22	72	55	...
10.	KS Gaberje, 66222 Štanjel	70	212	168	32
11.	KS Goče, 65271 Vipava	52	262	202	48
12.	KS Gojače, 65262 Črniče	65	258	186	79
13.	KS Gradišče pri Vipavi ²⁾ , 65271 Vipava	52	212	82	...
14.	KS Kamnje, 65263 Dobravlje	111	420	300	106
15.	KS Lokavec, 65270 Ajdovščina	237	938	667	434
16.	KS Lozice ²⁾ , 65272 Podnanos	68	236	201	...
17.	KS Lože-Manče, 65271 Vipava	85	326	228	...
18.	KS Otlica-Kovk, 65270 Ajdovščina	127	572	424	146
19.	KS Planina, 65270 Ajdovščina	128	530	329	...
20.	KS Podkraj, 65273 Orešje-Col	160	675	435	184
21.	KS Podnanos, 65272 Podnanos	271	816	603	268
22.	KS Podraga, 65272 Podnanos	92	350	272	...
23.	KS Predmeja, 65270 Ajdovščina	139	491	360	127
24.	KS Selo, 65262 Črniče	94	325	210	103
25.	KS Skrilje, 65263 Dobravlje	81	262	179	5
26.	KS Slap, 65271 Vipava	98	352	271	93
27.	KS Stomaž ²⁾ , 65263 Dobravlje	80	268	223	...
28.	KS Šmarje ²⁾ , 65295 Branik	114	452	332	...
29.	KS Ustje, 65270 Ajdovščina	129	486	353	148
30.	KS Vipava, 65271 Vipava	598	1 627	1 226	590
31.	KS Vipavski križ, 65263 Dobravlje	269	1 063	743	...
32.	KS Velike Žabljice ²⁾ , 65263 Dobravlje	96	360	245	...
33.	KS Vrhpolje, 65271 Vipava	197	832	583	138
34.	KS Vrtovin, 65262 Črniče	113	452	354	159
35.	KS Žapuže ²⁾ , 65270 Ajdovščina	70	295	210	...
BREŽICE					
1.	KS Artiče, 68253 Artiče	421	1 602	1 187	...
2.	Bizeljsko, 68259 Bizeljsko	706	2 624	1 895	228
3.	KS Brežice, 68250 Brežice	1 132	3 242	1 864	...
4.	KS Cerklje ob Krki, 68263 Cerklje ob Krki	529	2 230	1 497	280
5.	KS Čatež ob Savi, 68250 Brežice	270	982	738	185
6.	KS Dobova, 68257 Dobova	756	2 989	1 960	695
7.	KS Globoko, 68254, Globoko	334	1 272	891	225
8.	KS Jesenice na Dolenjskem ²⁾ , 68261 Jeseni- ce na Dolenjskem	375	1 051	819	...

4. Pregled po krajevnih skupnostih (nadaljevanje)

Zap. št. v okviru občine	Ime in naslov krajevne skupnosti	Gospodinj- stva	Prebivalci	Volivci	Delavci, ki prebivajo na območju krajev- ne skupnosti
9.	KS Kapele, 68258 Kapele	339	1 178	957	76
10.	KS Krška vas, 68262 Krška vas	147	486	379	115
11.	KS Mrzlava vas-Velike Malence 68262 Krška vas	142	549	400	97
12.	KS Pečice ²⁾ , 63257 Podsreda	84	301	183	
13.	KS Pišece, 68255 Pišece	405	1 455	1 142	158
14.	KS Skopice, 68262 Krška vas	115	421	312	115
15.	KS Sromlje, 68256 Sromlje	201	656	502	70
16.	KS Šentilenart-Brežice okolica, 68250 Brežice	471	1 592	1 122	497
17.	KS Velika Dolina, 68261 Jesenice na Do- lenjskem	259	1 120	815	20
18.	KS Zakot-Bukošek, 68250 Brežice	274	952	672	257
CELJE					
1.	KS Aljažev Hrib ¹⁾ , Cesta na Grad 2, 63000 Celje	1 243	3 200	2 508	1 500
2.	KS Center, Gledališka 2, 63000 Celje	2 097	5 263	4 034	2 510
3.	KS Dolgo polje, Vrunčeva 39, 63000 Celje	(1 500)	(6 000)	(3 200)	...
4.	KS Dobrna, 63204 Dobrna	563	2 039	1 423	550
5.	KS Frankolovo ¹⁾ , 63213 Frankolovo	418	1 564	980	417
6.	KS Gaberje-Hudinja, Mariborska 66, 63000 Celje	2 018	7 850	4 172	1 800
7.	KS Ljubečna, 63211 Škofja vas	494	1 531	1 131	825
8.	KS Medlog, 63000 Celje	362	2 307	1 367	120
9.	KS Nova vas, Vrunčeva 39, 63000 Celje	(1 402)	(5 000)	(2 800)	...
10.	KS Ostrožno, 63000 Celje	718	2 820	2 283	1 050
11.	KS Otok-Karl Destovnik Kajuh- Malgajeva 4, 63000 Celje	1 178	3 652	2 810	1 718
12.	KS Otok-Savinja, Malgajeva 4, 63000 Celje	622	1 924	1 480	715
13.	KS Otok - Slavko Šlander, Malgajeva 4, 63000 Celje	917	2 743	2 110	1 585
14.	KS Pod gradom, Maistrova 2, 63000 Celje	1 011	4 159	2 447	1 442
15.	KS Strmec pri Vojniku ²⁾ , 63203 Strmec	1 095	2 243	907	...
16.	KS Svetina, 63220 Štore	96	435	298	60
17.	KS Škofja vas ²⁾ , 63211 Škofja vas	557	...	1 364	...
18.	KS Šmartno v Rožni dolini, 63201 Šmart- no v Rožni dolini	420	1 690	1 075	...
19.	KS Štore, 63220 Štore	1 584	5 322	3 877	2 040
20.	KS Trnovlje, 63000 Celje	350	1 400	1 029	500
21.	KS Vojnik, 63212 Vojnik pri Celju	960	4 266	2 653	1 241
CERKNICA					
1.	KS Begunje, 61382 Begunje	356	1 349	969	320
2.	KS Cajnarje-Žilce, 61383 Cajnarje	144	535	373	168
3.	KS Grahovo pri Cerknici, 61384 Grahovo pri Cerknici	339	1 505	1 057	422
4.	KS J. Petrovčiča, Gerbičeva 32, 61380 Cerknica	921	3 640	2 336	1 017
5.	KS Loška dolina, 61383 Stari trg pri Ložu	1 038	3 572	2 537	2 050
6.	Nova vas-Bloke, 61385 Nova vas pri Rakeku	558	1 767	1 281	428
7.	KS Rakek, Trg padlih borcev 7, 61381 Rakek	744	2 211	1 710	519

4. Pregled po krajevnih skupnostih (nadaljevanje)

Zap. št. v okviru občine	Ime in naslov krajevne skupnosti	Gospodinj- stva	Prebivalci	Volivci	Delavci, ki prebivajo na območju krajev- ne skupnosti
ČRNOMELJ					
1.	KS Adlešiči, 68341 Adlešiči	260	1 016	775	...
2.	KS Črnomelj, Zadružna 8, 68340 Črnomelj	1 351	(5 000)	3 180	2 200
3.	KS Dobljče, 68340 Črnomelj	237	1 057	622	...
4.	KS Dragatuš, 68343 Dragatuš	377	1 418	867	290
5.	KS Griblje, 68332 Gradac	120	556	369	83
6.	KS Petrova vas, 68340 Črnomelj	137	597	365	140
7.	KS Semič, 68333 Semič	1 020	3 510	2 471	1 100
8.	KS Stari trg ob Kolpi, 68342 Stari trg ob Kolpi	162	531	414	52
9.	KS Talčji vrh, 68340 Črnomelj	174	686	492	182
10.	KS Tribučje, 68340 Črnomelj	138	571	360	157
11.	KS Vinica, 68344 Vinica	664	2 468	1 841	498
DOMŽALE					
1.	KS Blagovica, 61223 Blagovica	157	621	437	...
2.	KS Češnjice, 61223 Blagovica	24	94	67	20
3.	KS Dob ³), 61233 Dob pri Domžalah
4.	KS Domžale, Kidričeva 14, 61230 Domžale	2 757	8 280	5 767	154
5.	KS Dragomelj-Pšata, 61230 Domžale	135	539	343	211
6.	KS Homec-Nožice ²), 61235 Radomlje	221	950	698	...
7.	KS Ihan ²), 61230 Domžale	295	1 479	1 010	...
8.	KS Jarše ²), 61230 Domžale	1 005	3 830	3 005	...
9.	KS Krašnja ²), 61224 Krašnja	135	602	296	...
10.	KS Krtina, 61233 Dob pri Domžalah	165	620	525	230
11.	KS Lukovica, 61225 Lukovica	263	913	613	80
12.	KS Mengeš, Kidričeva 30, 61234 Mengeš	1 354	4 155	3 132	...
13.	KS Moravče ²), 61251 Moravče	585	2 332	1 490	...
14.	KS Peče, 61251 Moravče	101	394	275	96
15.	KS Preserje, 61235 Radomlje	332	1 042	740	464
16.	KS Prevoje, Šentvid, 61225 Lukovica	245	820	568	...
17.	KS Rafolče, 61225 Lukovica	68	360	202	77
18.	KS Radomlje, 61235 Radomlje	531	1 560	1 420	1 065
19.	KS Tomo Brejc, Šaranovičeva 61230 Domžale	772	2 991	1 870	1 198
20.	KS Trojane, 61222 Trojane	136	538	368	143
21.	KS Trzin ²), Mengeška 9, 61234 Mengeš	354	1 205	792	...
22.	KS Rova, 61235 Radomlje	99	372	242	126
23.	KS Velika vas-Dešen, 61281 Kresnice	69	327	231	80
24.	KS Vrhpolje, 61251 Moravče	538	2 271	1 423	517
25.	KS Zlato polje, 61225 Lukovica	49	235	154	60
DRAVOGRAD					
1.	KS Črneče, 62370 Dravograd	233	760	533	347
2.	KS Dravograd, 62370 Dravograd	1 096	3 869	2 932	2 366
3.	KS Libeliče, 62372 Libeliče	132	549	357	214
4.	KS Šentjanž, 62370 Dravograd	489	1 918	1 208	752
5.	KS Trbonje, 62371 Trbonje	157	678	440	141

4. Pregled po krajevnih skupnostih (nadaljevanje)

Zap. št. v okviru občine	Ime in naslov krajevne skupnosti	Gospodinjstva	Prebivalci	Volivci	Delavci, ki prebivajo na območju krajevne skupnosti
GORNJA RADGONA					
1.	KS Apače, 69253 Apače	699	2 581	1 781	463
2.	KS Gornja Radgona, Partizanska c. 9 69250 Gornja Radgona	743	2 977	2 334	1 153
3.	KS Ivanjci, 69245 Spodnji Ivanjci	255	1 001	696	95
4.	KS Kapela, Kapelski vrh, 69252 Radenci	475	2 311	1 322	322
5.	KS Negova, 69245 Spodnji Ivanjci	339	1 498	908	180
6.	KS Radenci, 69252 Radenci	880	2 856	2 060	1 251
7.	KS Spodnja Ščavnica ¹⁾ , 69250 Gornja Radgona	317	1 247	687	151
8.	KS Stogovci, 69253 Apače	365	1 444	905	...
9.	KS Videm ob Ščavnici, 69244 Videm ob Ščavnici	765	2 870	1 748	220
10.	KS Črešnjevci-Zbigovci, 69250 Gornja Radgona	380	1 061	...	600
GROSUPLJE					
1.	KS Ambrus, 61303 Zagradec	218	1 019	616	219
2.	KS Dob, 61296 Šentvid pri Stični	168	704	492	151
3.	KS Grosuplje ²⁾ , Kolodvorska 2 61290 Grosuplje	853	3 001	1 800	...
4.	KS Ilova gora, 61290 Grosuplje	41	143	121	28
5.	KS Ivančna gorica, 61295 Ivančna gorica	322	1 291	956	390
6.	KS Krka, 61301 Krka	243	921	650	(300)
7.	KS Metnaja, 61295 Ivančna gorica	97	348	243	7
8.	KS Mlačevo, 61290 Grosuplje	187	671	464	74
9.	KS Muljava ²⁾ , 61302 Muljava	191	588	360	...
10.	KS Podtabor, 61290 Grosuplje	260	908	763	...
11.	KS Polica, 61290 Grosuplje	183	751	520	188
12.	KS Ponikve, 61312 Videm-Dobropolje	86	487	344	102
13.	KS Račna, 61290 Grosuplje	123	487	325	158
14.	KS Spodnja Slivnica, 61290 Grosuplje	73	273	213	106
15.	KS Staro apno, 61311 Turjak	81	252	200	59
16.	KS Stična, 61295 Ivančna gorica	269	927	632	126
17.	KS Šentvid pri Stični, 61296 Šentvid pri Stični	581	1 873	1 321	650
18.	KS Šmarje-Sap ²⁾ , 61293 Šmarje-Sap	420	1 640	1 060	...
19.	KS Temenice, 61296 Šentvid pri Stični	116	460	319	...
20.	KS Videm-Dobropolje, 61312 Videm Dobropolje	584	2 271	1 609	492
21.	KS Višnja gora, 61294 Višnja gora	530	1 642	1 112	490
22.	KS Zagradec, 61303 Zagradec	263	903	688	237
23.	KS Žalna ²⁾ , 61290 Grosuplje	217	900	595	...
HRASTNIK					
1.	KS Čeče, 61430 Hrastnik	123	394	300	159
2.	KS Dol pri Hrastniku, 61431 Dol pri Hrastniku	592	1 778	1 313	472

4. Pregled po krajevnih skupnostih (nadaljevanje)

Zap. št. v okviru občine	Ime in naslov krajevne skupnosti	Gospodinjstva	Prebivalci	Volivci	Delavci, ki prebivajo na območju krajevne skupnosti
3.	HRASTNIK (nadaljevanje) KS Hrastnik-Spodnji del ¹⁾ , Grajska pot 7, 61430 Hrastnik	624	1 873	1 642	...
4.	KS Hrastnik-Zgornji del, Ul. prvoborcev, 61430 Hrastnik	1 621	5 122	3 320	206
5.	KS Kal, 61431 Dol pri Hrastniku	17	69	48	25
6.	KS Kovk, 61431 Dol pri Hrastniku	40	121	86	35
7.	KS Krnice-Šavna peč ²⁾ , 61430 Hrastnik	71	274	182	...
8.	KS Marno, 61431 Dol pri Hrastniku	139	476	333	157
9.	KS Podkraj-Spodnji del, 61430 Hrastnik	65	218	147	...
10.	KS Prapretno, 61430 Hrastnik	83	310	216	...
11.	KS Turje-Gore, 61431 Dol pri Hrastniku	98	332	253	...
IDRIJA					
1.	KS Bukovo, 65282 Cerčno	91	307	217	...
2.	KS Cerčno, 65282 Cerčno	553	1 611	1 197	887
3.	KS Črni vrh, 65274 Črni vrh nad Idrijo	289	1 365	885	165
4.	KS Dole, 65280 Idrija	172	600	369	103
5.	KS Godovič, 65280 Idrija	120	436	310	146
6.	KS Gorje, 65282 Cerčno	80	309	212	85
7.	KS Idrija, Trg M. Tita, 65280 Idrija	2 418	7 183	5 167	2 044
8.	KS Idrijske Krnice-Masore, 65281 Sp. Idrija	62	124	64	54
9.	KS Ledine ²⁾ , 65281 Spodnja Idrija	190	650	450	...
10.	KS Novaki, 65282 Cerčno	119	485	322	115
11.	KS Orehek, 65282 Cerčno	67	200	161	56
12.	KS Otalež ²⁾ , 65282 Cerčno	193	670	480	...
13.	KS Podlanišče, 65282 Cerčno	71	304	190	68
14.	KS Ravne-Zakriž, 65282 Cerčno	79	320	225	108
15.	KS Spodnja Idrija, 65281 Spodnja Idrija	521	1 886	1 278	619
16.	KS Straža ²⁾ , 65282 Cerčno	119	425	296	...
17.	KS Šebrelje, 65282 Cerčno	95	376	250	80
18.	KS Vojsko, 65280 Vojsko	84	273	195	30
ILIRSKA BISTRICA					
1.	KS Dolnja Bitnja, 66255 Prem	75	316	232	...
2.	KS Dolnji Zemon, 66250 Ilirska Bistrica	157	567	437	180
3.	KS Harije, 66250 Ilirska Bistrica	142	516	367	113
4.	KS Hrušica, 66244 Podgrad	94	256	254	100
5.	KS Ilirska Bistrica, 66250 Ilirska Bistrica	1 490	4 432	3 164	1 700
6.	KS Jelšane, 66254 Jelšane	227	739	545	303
7.	KS Koseze ²⁾ , 66250 Ilirska Bistrica	214	793	556	...
8.	KS Knežak ²⁾ , 66253 Knežak	217	628	494	...
9.	KS Kuteževo, 66250 Ilirska Bistrica	106	437	214	...
10.	KS Novokračine ²⁾ , 66254 Jelšane	119	442	306	...
11.	KS Ostrožno brdo, 66255 Prem	54	180	135	40
12.	KS Podgrad ²⁾ , 66244 Podgrad	273	1 327	990	...
13.	KS Pregarje ²⁾ , 66243 Obrov	190	580	350	...
14.	KS Prem, 66255 Prem	155	486	381	105
15.	KS Rečica, 66250 Ilirska Bistrica	150	655	425	...

4. Pregled po krajevnih skupnostih (nadaljevanje)

Zap. št. v okviru občine	Ime in naslov krajevne skupnosti	Gospodinj- stva	Prebivalci	Volivci	Delavci, ki prebivajo na območju krajev- ne skupnosti
16.	KS Starod, 66244 Podgrad	49	135	112	12
17.	KS Topolc, 66250 Ilirska Bistrica	153	527	381	...
18.	KS Vrbovo, 66250 Ilirska Bistrica	599	1 007	721	350
19.	KS Šembije ²⁾ , 66253 Knežak	70	241	187	...
20.	KS Zabiče, 66250 Ilirska Bistrica	192	701	506	180
IZOLA					
1.	KS Dvori nad Izolo, 66310 Izola	180	548	370	198
2.	KS Izola, Pittonijeva 13, 66310 Izola	3 021	9 326	6 715	3 950
3.	KS Jagodje-Dobrava, 66310 Izola	196	630	450	...
JESENICE					
1.	KS Blejska Dobrava ²⁾ , 64270 Jesenice	408	1 426	894	...
2.	KS Dovje Mojstrana, 64281 Mojstrana	623	1 744	1 267	641
3.	KS Hrušica, 64270 Jesenice	280	783	582	362
4.	KS Javornik-Koroška bela, Kidričeva 37, 64270 Jesenice	1 241	5 200	3 654	(3 000)
5.	KS Kranjska gora, 64280 Kranjska gora	840	2 373	1 721	1 216
6.	KS Planina pod Golico, 64270 Jesenice	105	407	296	130
7.	KS Plavž, Titova 66, 64270 Jesenice	2 784	9 685	4 205	217
8.	KS Podmežaklja, Mencingerjeva 1, 64270 Jesenice	584	2 083	1 456	...
9.	KS Rateče-Planica, 64282 Rateče	175	592	452	176
10.	KS "Sava" Jesenice, Trg T. Čufarja, 64270 Jesenice	1 334	4 403	3 118	1 470
11.	KS Žirovnica, Breznica 3, 64274 Žirovnica	947	3 114	2 317	1 492
KAMNIK					
1.	KS Črna pri Kamniku, 61242 Stahovica	223	842	573	324
2.	KS Duplica, 61240 Kamnik	546	1 628	1 055	526
3.	KS Godič, 61242 Stahovica	151	602	442	...
4.	KS Kamnik, Titov trg 1, 61240 Kamnik	2 857	8 177	7 605	...
5.	KS Kamniška Bistrica ²⁾ , 61242 Stahovica	384	1 395	1 000	...
6.	KS Komenda, 61218 Komenda	441	2 011	1 186	502
7.	KS Moste, 61218 Komenda	220	960	710	360
8.	KS Motnik, 61221 Motnik	100	485	287	96
9.	KS Nevlje, 61240 Kamnik	293	1 062	805	...
10.	KS Podgorje ²⁾ , 61240 Kamnik	174	611	460	...
11.	KS Pšajnovica, 61219 Šmartno v Tuhinju	31	169	104	26
12.	KS Sela pri Kamniku, 61240 Kamnik	96	430	274	120
13.	KS Srednja vas pri Kamniku, 61240 Kamnik	122	505	333	181
14.	KS Šmarca, 61240 Kamnik	251	907	634	...
15.	KS Šmartno v Tuhinju, 61219 Šmartno v Tuhinju	140	657	447	...
16.	KS Špitalič, 61221 Motnik	72	310	226	...
17.	KS Tuhinj, 61219, Šmartno v Tuhinju	189	888	591	360
18.	KS Tunjice, 61240 Kamnik	128	536	374	...
19.	KS Volčji potok, 61235 Radomlje	90	330	210	100
20.	KS Vranja peč, 61240 Kamnik	70	300	195	51

4. Pregled po krajevnih skupnostih (nadaljevanje)

Zap. št. vokviru občine	ime in naslov krajevne skupnosti	Gospodinjstva	Prebivalci	Volivci	Delavci, ki prebivajo na območju krajevne skupnosti
KOČEVJE					
1.	KS Banja Loka, 61335 Nova sela pri Kočevju	151	344	310	21
2.	KS Dolga vas, 61330 Kočevje	115	363	342	125
3.	KS Draga, 61319 Draga	214	726	523	150
4.	KS Kočevje-mesto, Trg zboru 47, 61330 Kočevje	2 250	7 750	4 904	...
5.	KS Kočevje-Rudnik, Rudnik, 66330 Kočevje	814	2 469	1 819	741
6.	KS Kočevska Reka ³⁾ , 61338 Kočevska Reka
7.	KS Koprivnik, 61333 Koprivnik pri Kočevju	54	188	135	84
8.	KS Livold, 61330 Kočevje	160	563	384	190
9.	KS Mozelj, 61334 Mozelj	85	298	203	75
10.	KS Osilnica, 61337 Osilnica	179	577	431	70
11.	KS Polom ²⁾ , 68362 Hinje	22	76	68	...
12.	KS Predgrad, 68342 Stari trg ob Kolpi	104	326	263	...
13.	KS Stara Cerkev, 61332 Stara cerkev	497	1 621	1 130	661
14.	KS Stari Log, 61330 Kočevje	33	103	54	31
15.	KS Struge ²⁾ , 61313 Struge	187	645	447	...
16.	KS Vas-Fara ¹⁾ , 61336 Vas	212	573	465	76
17.	KS Vimolj, 68342 Stari trg ob Kolpi	47	167	117	20
KOPER					
1.	KS Ankaran, 66280 Ankaran	321	1 892	1 280	400
2.	KS Bertokj, 66000 Koper	427	1 183	847	480
3.	KS Boršt ³⁾ , 66273 Marezige
4.	KS Črni Kal, 66275 Črni Kal	601	1 821	1 444	500
5.	KS Dekani, 66271 Dekani	296	1 156	824	354
6.	KS Gračišče ²⁾ , 66272 Gračišče	338	1 081	885	...
7.	KS Gradin, 66272 Gračišče	161	588	457	88
8.	KS Hrvatini, 66280 Ankaran	469	1 514	1 074	570
9.	KS Mesta Koper, Ul. OF 12, 66000 Koper	3 358	8 272	5 582	...
10.	KS Marezige ²⁾ , 66273 Marezige	318	1 176	805	...
11.	KS Pobegi, 66000 Koper	270	809	547	217
12.	KS Pridvor ³⁾ , 66271 Dekani
13.	KS Semedela, 66000 Koper	(2 500)	(7 200)	5 132	...
14.	KS Salara-Olmo, 66000 Koper	3 767	7 974	3 987	2 600
15.	KS Škofije ²⁾ , 66281 Škofije	745	2 314	1 628	...
16.	KS Šmarje pri Kopru, 66274 Šmarje pri Kopru	743	2 193	1 624	...
17.	KS Vanganel ²⁾ , 66273 Marezige	117	364	298	...
18.	KS Žusterna, 66000 Koper	350	1 260	742	...
KRANJ					
1.	KS Bela, 64205 Preddvor	199	774	532	263
2.	KS Besnica ¹⁾ , 64201 Besnica	273	1 012	698	...
3.	KS Bitnje, 64209 Žabnica	556	1 693	1 295	802

4. Pregled po krajevnih skupnostih (nadaljevanje)

Zap. št. v okviru občine	Ime in naslov krajevne skupnosti	Gospodinjstva	Prebivalci	Volivci	Delavci, ki prebivajo na območju krajevne skupnosti
4.	KS Brniki ²⁾ , 64207 Cerklje na Gorenjskem	210	806	533	...
5.	KS Britof, 64000 Kranj	348	1 286	815	564
6.	KS Cerklje, 64207 Cerklje na Gorenjskem	284	1 098	746	470
7.	KS Duplje, 64203 Duplje	252	904	627	332
8.	KS Golnik ¹⁾ , 64204 Golnik	353	883	630	521
9.	KS Goriče, 64204 Golnik	130	553	382	172
10.	KS Grad, 64207 Cerklje na Gorenjskem	202	788	530	285
11.	KS Jezersko, 64206 Zgornje Jezersko	217	773	546	250
12.	KS Jošt, 64000 Kranj	41	149
13.	KS Kokrica, 64000 Kranj	776	2 674	1 868	1 185
14.	KS Kokra, 64205 Preddvor	85	274	202	74
15.	KS Kranj-Center, 64000 Kranj	1 217	3 428	2 300	2 000
16.	KS Kranj-Gorenja Sava ²⁾ , Savska Loka, 64000 Kranj	524	1 320	952	-
17.	KS Kranj-Huje-Planina-Čirče, C.1.maja 5, 64000 Kranj	1 150	4 700	3 422	...
18.	KS Kranj Orehek-Drulovka, 64000 Kranj	356	1 243	962	650
19.	KS Kranj-Primskovo, Jezersko 41, 64000 Kranj	1 036	3 354	2 401	...
20.	KS Kranj-Stražišče Seljakova 7, 64000 Kranj	1 610	4 960	2 900	2 200
21.	KS Kranj-Struževo ²⁾ , 64000 Kranj	120	550	443	...
22.	KS Kranj-Vodovodni stolp, 64000 Kranj	2 300	7 500	5 300	...
23.	KS Kranj-Zlato polje, 64000 Kranj	1 180	3 460	2 465	1 802
24.	KS Mavčiče, 64000 Kranj	378	1 355	903	835
25.	KS Naklo, 64202 Naklo	660	2 361	1 583	830
26.	KS Podblica, 64201 Zgornja Besnica	56	262	179	67
27.	KS Podbrezje, 64203 Duplje	208	733	535	230
28.	KS Poženik ³⁾ , 64207 Cerklje na Gorenjskem
29.	KS Preddvor ²⁾ , 64205 Preddvor	470	1 765	1 060	...
30.	KS Predoslje, 64000 Kranj	258	924	626	378
31.	KS Šenčur, 64208 Šenčur	692	2 312	1 550	1 028
32.	KS Šenturška gora ²⁾ , 64207 Cerklje na Gorenjskem	72	206	156	...
33.	KS Tenetiše, 64004 Golnik	68	249	161	79
34.	KS Trboje, 61216 Smlednik	131	492	331	...
35.	KS Trstenik, 64204 Golnik	112	381	269	119
36.	KS Velesovo ²⁾ , 64207 Cerklje na Gorenjskem	227	875	562	...
37.	KS Visoko, 64208 Šenčur	175	1 537	1 050	...
38.	KS Voglje, 64208 Šenčur	135	540	360	7
39.	KS Voklo, 64208 Šenčur	353	1 557	964	730
40.	KS Zalog ²⁾ , 64207 Cerklje na Gorenjskem	216	884	592	...
41.	KS Žabnica ²⁾ , 64209 Žabnica	216	736	524	...
KRŠKO					
1.	KS Brestanica, 68280 Brestanica	686	2 221	1 561	...
2.	KS Dolenja vas, 68270 Krško	254	903	673	210
3.	KS Gora, 68270 Krško	135	536	361	145

4. Pregled po krajevnih skupnostih (nadaljevanje)

Zap. št. v okviru občine	Ime in naslov krajevne skupnosti	Gospodinj- stva	Prebivalci	Volivci	Delavci, ki prebivajo na območju krajev- ne skupnosti
4.	KS Koprivnica, 68282 Koprivnica pri Brestanici	222	853	599	11
5.	KS Kostanjevica ¹⁾ , 68311 Kostanjevica na Krki	709	2 474	1 535	535
6.	KS Krško, 68270 Krško	1 882	5 976	3 953	1 527
7.	KS Leskovec pri Krškem, 68273 Leskovec pri Krškem	1 158	4 987	2 868	1 030
8.	KS Podbočje, 68312 Podbočje	488	1 946	1 343	245
9.	KS Raka, 68274 Raka	505	1 851	1 339	248
10.	KS Rožno-Prekladol, 68280 Brestanica	133	431	311	90
11.	KS Senovo, 68281 Senovo	1 171	3 814	2 859	1 122
12.	KS Veliki Trn, 68270 Krško	237	778	558	15
13.	KS Zdole, 68270 Krško	214	792	477	...
LAŠKO					
1.	KS Breze, 63270 Laško	208	839	528	112
2.	KS Jagnjenica, 61433 Radeče	112	627	342	123
3.	KS Jurklošter, 63273 Jurklošter	307	1 125	766	203
4.	KS Laško, Valvazorjev trg 6, 63270 Laško	1 401	4 243	3 164	1 556
5.	KS Marija Gradec, 63270 Laško	392	1 429	1 163	462
6.	KS Radeče pri Zidanem mostu 26, 61433 Radeče	1 065	3 047	1 898	1 147
7.	KS Rečica pri Laškem, 63270 Laško	318	1 355	961	367
8.	KS Rimske Toplice, 63272 Rimske Toplice	562	2 002	1 367	593
9.	KS Sedraž, 63270 Laško	220	645	506	162
10.	KS Svibno, 61433, Radeče	120	488	306	...
11.	KS Vrh nad Laškim, 62270 Laško	198	788	535	...
12.	KS Vrhovo ²⁾ , 61433 Radeče	120	460	289	...
13.	KS Zidani most, 61432 Zidani most	364	1 039	745	327
LENART					
1.	KS Benedikt, Benedikt v Slov. goricah, 62234 Benedikt	486	1 954	1 228	240
2.	KS Cerkvjenjak, 62236 Cerkvjenjak	529	2 277	1 491	246
3.	KS Gradišče, 62235 Gradišče v Slov. goricah	576	2 172	1 442	309
4.	KS Jurovski dol, 62223 Jurovski dol	538	2 315	1 509	252
5.	KS Lenart, 62230 Lenart v Slov. goricah	833	3 473	2 018	1 007
6.	KS Lokavec ⁴⁾ , 62213 Zg. Velka	54	439	288	59
7.	KS Voličina, Voličina 77, 62232 Voličina	604	2 320	1 534	18
8.	KS Zgornja Ščavnica, 62233 Zgornja Ščavnica	461	1 953	1 395	188
LENDAVA					
1.	KS Čentiba, Čentiba 44, 69220 Lendava	235	807	560	...
2.	KS Črenšovci 69232 Črenšovci	531	2 656	1 943	120
3.	KS Dobrovnik, 69223 Dobrovnik v Prekmurju	495	1 687	1 227	110

4. Pregled po krajevnih skupnostih (nadaljevanje)

Zap. št. v okviru občine	Ime in naslov krajevne skupnosti	Gospodinjstva	Prebivalci	Volivci	Delavci, ki prebivajo na območju krajevne skupnosti
4.	KS Gabrje, 69220 Lendava	197	678	495	...
5.	KS Genterovci, 69223 Dobrovnik v Prekmurju	221	898	702	79
6.	KS Gorica pri Lendavi, Partizanska 65, 69220 Lendava	262	895	687	164
7.	KS Hotiza, 69220 Lendava	395	1 767	1 161	240
8.	KS Kobilje, 69223 Dobrovnik v Prekmurju	220	780	540	...
9.	Lakoš, 69220 Lendava	270	923	673	220
10.	KS Lendava, 69220 Lendava	1 024	3 281	2 498	...
11.	KS Lendava-okolica, Dolga vas ³⁾ , 69220, Lendava
12.	KS Mostje-Banute, 69220 Lendava	150	490	410	90
13.	KS Odranci, 69232 Črenšovci	345	1 300	1 130	...
14.	KS Orešje-Dolina, 69220 Lendava	315	1 017	804	...
15.	KS Polana, Velika Polana 111, 69232 Črenšovci	400	1 804	1 276	44
16.	KS Petišovci, 69220 Lendava	252	915	665	235
17.	KS Bistrica, 69232 Črenšovci	402	2 770	1 548	194
18.	KS Turnišče, 69224 Turnišče pri Lendavi	791	3 539	2 455	250
LITIJA ¹³⁾					
1.	KS Dole pri Litiji, 61273 Dole pri Litiji	227	944	642	42
2.	KS Gabrovka, 61274 Gabrovka pri Litiji	418	1 477	977	190
3.	KS Hotič, 61270 Litija	96	391	278	270
4.	KS Jablaniška dolina ²⁾ , 61275 Šmartno pri Litiji	223	899	700	...
5.	KS Jevnica, Jevnica 35, 61281 Kresnice	159	796	480	251
6.	KS Velika Kostrevnica, 61275 Šmartno pri Litiji	151	670	398	219
7.	KS Kresnice ²⁾ , Kresnice 73, 61281 Kresnice	148	733	328	...
8.	KS Litija-Desni breg, 61270 Litija	...	(1 700)
9.	KS Litija-Levi breg ³⁾ , 61270 Litija
10.	KS Polšnik, 61272 Polšnik	214	927	605	189
11.	KS Primskovo, 61276 Primskovo (na Dolenjskem)	229	667	438	114
12.	KS Sava ²⁾ , 61282 Sava pri Litiji	193	527	421	...
13.	KS Šmartno pri Litiji, 61275 Šmartno pri Litiji	522	1 663	845	687
14.	KS Štangerske Poljane, 61277 Prežganje	104	429	267	...
15.	KS Vače pri Litiji, Vače 8, 61252 Vače pri Litiji	191	750	512	187
16.	KS Velika Štanga, 61277 Prežganje	46	191	142	55
17.	KS Vintarjevec, Črni potok, 61275 Šmartno pri Litiji	108	630	390	150
18.	KS Ribče 13, 61281 Kresnice	42	172	93	68

4. Pregled po krajevnih skupnostih (nadaljevanje)

Zap. št. v okviru občine	Ime in naslov krajevne skupnosti	Gospodinjstva	Prebivalci	Volivci	Delavci, ki prebivajo na območju krajevne skupnosti
LJUBLJANA-BEŽIGRAD					
1.	KS Beričevo-Brinje ¹⁾ , 61262 Dol pri Ljubljani	128	530	360	...
2.	KS Bežigrad, Smoletova 16, 61000 Ljubljana	1 536	4 500	3 462	2 200
3.	KS Boris Kidrič ¹⁾ , Vojkova ul. 1, 61000 Ljubljana	2 880	8 526	5 011	...
4.	KS Črnuče, Titova c. 373, 61231 Črnuče	1 530	4 600	3 387	1 982
5.	KS Dol pri Ljubljani, Dol 2 b, 61262 Dol pri Ljubljani	230	1 082	618	500
6.	KS Posavje, Titova 201, 61000 Ljubljana	2 962	12 683	6 239	4 521
7.	KS Savlje-Kleče, Savlje 101, 61000 Ljubljana	226	925	575	286
8.	KS Savsko naselje, Belokranjska 6, 61000 Ljubljana	2 115	7 351	5 056	3 563
9.	KS Stadion, Staničeva 17, 61000 Ljubljana	2 800	9 000	6 080	3 320
10.	KS Šentjakob-Podgorica ¹⁾ , 61262 Dol pri Ljubljani	282	1 227	665	200
11.	KS Tomačevo Jarše ²⁾ , Pot v dolino 4, 61000 Ljubljana	154	926	391	...
LJUBLJANA-CENTER					
1.	KS Ajdovščina, Kidričeva 11, 61000 Ljubljana	1 400	4 239	3 290	...
2.	KS Gradišče, Rimska 24, 61000 Ljubljana	1 450	3 864	3 018	...
3.	KS Kolodvor, Moše Pijade 21, 61000 Ljubljana	1 493	4 389	3 366	2 103
4.	KS Poljane, Zarnikova 5, 61000 Ljubljana	2 088	6 126	4 781	...
5.	KS Prule, Prijateljeva 2, 61000 Ljubljana	1 560	4 382	3 258	...
6.	KS Stara Ljubljana, Stari trg 2/1, 61000 Ljubljana	1 712	4 891	3 816	2 812
7.	KS Stari Vodmat, Potrčeva 12, 61000 Ljubljana	1 202	3 869	2 749	2 046
8.	KS Tabor, Rozmanova 12, 61000 Ljubljana	2 259	7 020	4 950	...
LJUBLJANA-MOSTE-POLJE					
1.	KS Besnica, Besnica 12, 61261 Dobrunje	243	967	676	...
2.	KS Bizovik, 61261 Dobrunje	323	990	750	613
3.	KS Dolsko, Dolsko 55, 61262 Dol pri Ljubljani	348	1 281	856	370
4.	KS Hrušica-Fužine, Pot do šole 2, 61000 Ljubljana	300	1 046	598	520
5.	KS Klopce, Klopce 3, 61262 Dol pri Ljubljani	52	209	132	70
6.	KS Kodeljevo, Ob Ljubljanici 42, 61000 Ljubljana	1 728	6 123	4 389	...
7.	KS Lipoglav, Lipoglav 8, 61000 Šmarje-Sap	73	311	209	87
8.	KS Moste, Zaloška 48, 61000 Ljubljana	2 300	8 410	5 410	4 000

4. Pregled po krajevnih skupnostih (nadaljevanje)

Zap. št. v okviru občine	Ime in naslov krajevne skupnosti	Gospodinjstva	Prebivalci	Volivci	Delavci, ki prebivajo na območju krajevne skupnosti
9.	KS Nove Jarše, Jarška 34 A, 61000 Ljubljana	1 700	6 000	3 681	...
10.	KS Polje, Polje 12, 61260 Polje pri Ljubljani	2 260	6 810	4 210	...
11.	KS Šmartno, 61000 Ljubljana	254	804	578	476
12.	KS Štepanjsko naselje, Trpinčeva 9, 61000 Ljubljana	492	1 604	915	...
13.	KS Vevče-Kašelj, 61260 Polje pri Ljubljani	1 013	3 670	2 442	1 716
14.	KS Zalog, Agrokombinatska 2, 61260 Polje pri Ljubljani	877	3 630	2 412	...
15.	KS Zadobrova-Sneberje, Zdešarjeva 11, 61260 Polje pri Ljubljani	610	2 710	1 856	...
16.	KS Zadvor, C. II. grupe odredov 43, 61261 Dobrunje	864	2 800	2 235	...
17.	KS Zelena jama, Perčeva 22, 61000 Ljubljana	1 164	4 681	3 082	...
LJUBLJANA-ŠIŠKA					
1.	KS Bukovica-Šenkov turn ²⁾ , 61217 Vodice (nad Ljubljano)	273	1 033	668	...
2.	KS Dravljje, Draveljska 44, 61000 Ljubljana	1 288	4 112	2 695	...
3.	KS Gameljne-Rašica, 61211 Gameljne	359	1 240	851	...
4.	KS Gunclje, Kosijeva 1, 61210 Ljubljana-Šentvid	383	1 261	973	487
5.	KS Hinko Smrekar, Černetova 31, 61000 Ljubljana	2 772	8 139	5 870	...
6.	KS Komandanta Staneta, Gotska ul. 12, 61000 Ljubljana	3 500	9 112	6 400	...
7.	KS Koseze, Podutiška A2, 61000 Ljubljana	613	...
8.	KS Litostroji, Djakovičeva 4, 61000 Ljubljana	1 484	6 311	3 668	2 699
9.	KS Medvode, Medvode 47, 61215 Medvode	1 863	6 062	4 109	2 500
10.	KS Milan Majcen, Jesenkova 1, 61000 Ljubljana	1 150	3 200	2 524	1 300
11.	KS Pirniče, 61215 Medvode	639	2 095	1 440	...
12.	KS Podutik, Podutik 26, 61210 Ljubljana-Šentvid	306	1 219	827	305
13.	KS Smlednik, Smlednik 4b, 61216 Smlednik	430	1 556	902	550
14.	KS Stanežiče-Medno, Medno 31a, 61210 Ljubljana-Šentvid	261	885	594	329
15.	KS Šentvid, Celovška 420, 61210 Ljubljana-Šentvid	1 512	6 022	3 907	...
16.	Ljubo Šercer, Kebetova 1, 61000 Ljubljana	1 050	3 400	2 472	1 500
17.	KS Šmartno-Tacen, Šmartno 2, 61211 Šmartno pod Šmarno goro	532	1 560	1 010	...
18.	KS Trnovec-Topol, Topol 17, 61215 Medvode	83	357	213	89
19.	KS Vižmarje, Na gmajni 1, 61210 Ljubljana-Šentvid	1 342	4 970	3 228	2 590
20.	KS Vodice, Vodice 61, 61217 Vodice	522	2 076	1 425	...
21.	KS Zg. Šiška, Vodnikova 141, 61000 Ljubljana	2 900	11 000	6 800	...

4. Pregled po krajevnih skupnostih (nadaljevanje)

Zap. št. v okviru občine	Ime in naslov krajevne skupnosti	Gospodinjstva	Prebivalci	Volivci	Delavci, ki prebivajo na območju krajevne skupnosti
LJUBLJANA-VIČ-RUDNIK					
1.	KS Brdo, Brdnikova 18, 61000 Ljubljana	650	2 400	945	...
2.	KS Brezovica pri Ljubljani, Brezovica 240, 61351 Brezovica	401	1 410	954	670
3.	KS Črni vrh ²⁾ , Črni vrh 34, 61355 Polhov Gradec	111	572	357	...
4.	KS Dobrova pri Ljubljani, Dobrova 6 61356 Dobrova	690	2 379	1 560	...
5.	KS Golo 34, 61292 Ig	125	372	271	77
6.	KS Horjul, Horjul 57, 61354 Horjul	628	2 500	1 610	420
7.	KS Ig, Trg mladinskih del. brigad 7, 61292 Ig	630	2 669	1 480	...
8.	KS Kolezija, Gerbičeva 16, 61000 Ljubljana	1 844	6 300	3 994	2 600
9.	KS Kozarje, Dolgi most 4, 61000 Ljubljana	553	2 252	1 489	1 247
10.	KS Krim-Rudnik, Pot k robniku 4, 61000 Ljubljana	2 404	9 249	6 317	4 652
11.	KS Lavrica, 61291 Škofljica	270	2 000	825	534
12.	KS Malči Belič, Zavetiška 3a, 61000 Ljubljana	1 895	6 429	4 443	...
13.	KS Milan Česnik, Trg MDB 14, 61000 Ljubljana	1 718	4 700	3 452	(2 200)
14.	KS Notranje gorice-Plešivica, Notranje gorice 57, 61351 Brezovica	294	1 415	843	516
15.	KS Polhov Gradec, 61355 Polhov Gradec	630	2 300	1 390	...
16.	KS Podpeč-Preserje, Kamnik pod Krimom 109, 61352 Preserje	597	2 205	1 488	220
17.	KS Rakitna, Rakitna 66, 61352 Preserje	101	392	261	91
18.	KS Rob, Rob št. 12, 61314 Rob na Dolenjskem	210	718	548	137
19.	KS Rožna dolina, Skapinova 4, 61000 Ljubljana	1 907	6 200	3 846	...
20.	KS Škofljica, Škofljica 79, 61291 Škofljica	562	2 063	1 418	610
21.	KS Tomišelj, 61292 Ig	240	817	571	293
22.	KS Trnovo, Borsetova 2, 61000 Ljubljana	1 782	6 200	4 304	...
23.	KS Turjak, Turjak 17, 61311 Turjak	125	448	344	...
24.	KS Velike Lašče, Velike Lašče 15, 61315 Velike Lašče	609	2 060	1 433	270
25.	KS Vič, Viška c. 31, 61000 Ljubljana	1 409	4 071	2 879	...
26.	KS Vnanje gorice, 61351 Brezovica pri Ljubljani	243	912	604	456
27.	KS Vrhovci, 61000 Ljubljana	1 057	2 522	2 007	...
28.	KS Želimlje, 61292 Ig	74	292	212	95
LJUTOMER					
1.	KS Berkovci, 69224 Videm ob Ščavnici	65	291	207	25
2.	KS Bučkovci, 69243 Bučkovci	413	1 411	989	128
3.	KS Cezanjevci, 69240 Ljutomer	193	780	684	200
4.	KS Cven, 69240 Ljutomer	335	1 332	904	244
5.	KS Križevci, 69242 Križevci pri Ljutomeru	731	2 828	1 908	530
6.	KS Ljutomer, Glavni trg 2, 69240 Ljutomer	1 041	3 618	2 582	1 080

4. Pregled po krajevnih skupnostih (nadaljevanje)

Zap. št. v okviru občine	Ime in naslov krajevne skupnosti	Gospodinjstva	Prebivalci	Volivci	Delavci, ki prebivajo na območju krajevne skupnosti
7.	KS Logarovci, 69242 Križevci pri Ljutomeru	174	701	482	...
8.	KS Radoslavci, Radoslavci 14a, 69243 Bučkovci	177	682	465	57
9.	KS Razkrižje, 69240 Ljutomer	401	1 651	1 098	124
10.	KS Stara cesta, 69240 Ljutomer	177	820	640	109
11.	KS Stročja vas, 69240 Ljutomer	364	1 480	1 065	271
12.	KS Veržej, 69241	405	1 650	1 127	...
13.	KS Železne Dveri, 69240 Ljutomer	303	1 188	814	225
LOGATEC					
1.	KS Dolenji Logatec, 61370 Dolenji Logatec	1 015	3 662	2 436	2 112
2.	KS Tabor, Logatec, Tržaška 109, 61371 Gorenji Logatec	358	1 260	980	...
3.	KS Hotedršica, 61372 Hotedršica	172	663	443	...
4.	KS Laze, 66232 Planina pri Rakeku	118	381	262	81
5.	KS Rovte, Rovte 97, 61373 Rovte	263	1 059	685	230
6.	KS Trate, Medvedje Brdo 9, 61373 Rovte	102	426	285	80
7.	KS Vrh nad Rovtami, Vrh nad Rovtami 19, 61373 Rovte	56	225	148	...
MARIBOR					
1.	KS Avgusta Majeriča, Cesta 14. divizije 4, 62000 Maribor	5 781	19 187	11 701	10 911
2.	KS Ceršak, 62212 Šentilj v Slovenskih goricah	524	2 110	1 508	780
3.	KS Duplek ²⁾ , 62241 Spodnji Duplek	859	3 207	1 949	...
4.	KS Fram, Fram 47, 62313 Fram	683	2 600	1 605	620
5.	KS Hoče, Pohorska cesta, 62311 Hoče	1 306	4 120	2 880	...
6.	KS Ivan Cankar, Partizanska c. 1, 62000 Maribor	2 585	7 189	5 548	3 126
7.	KS Jakobski dol 16, 62222 Jakobski dol	488	1 975	1 388	200
8.	KS Jarenina, Jareninski dol 16, 62221 Jareninski dol	418	1 540	1 050	443
9.	KS Joco Zagernik, Radvanjska 65, 62000 Maribor	2 911	11 540	5 723	...
10.	KS Jožica Flander, Framska 4, 62000 Maribor	5 300	15 800	12 500	1 350
11.	KS Kamnica, Vrbanska 101, 62351 Kamnica	1 298	4 715	3 335	1 300
12.	KS Korena, Zg. Korena 30, 62242 Zg. Korena	490	1 903	1 220	350
13.	KS Koroška vrata, Koroška 53, 62000 Maribor	2 800	5 900	4 600	...
14.	KS Košaki, Počehovska 19, 62000 Maribor	630	5 300	3 014	...
15.	KS Lovrenc na Pohorju, Lovrenc 82, 62344 Lovrenc na Pohorju	888	3 357	2 248	759
16.	KS Maks Durjava, Ljubljanska 4, 62000 Maribor	2 800	8 500	6 100	...
17.	KS Malečnik, 62000 Maribor	463	1 923	1 234	752
18.	KS Marjeta na Dravskem polju ²⁾ 62205 Starše	551	1 920	1 223	...

4. Pregled po krajevnih skupnostih (nadaljevanje)

Zap. št. v okviru občine	Ime in naslov krajevne skupnosti	Gospodinjstva	Prebivalci	Volivci	Delavci, ki prebivajo na območju krajevne skupnosti
19.	KS Melje, Pregnanih 3, 62000 Maribor	1 200	3 305	2 560	1 200
20.	KS Miklavž na Dr. polju, Ptujška c. 112, 62311 Hoče	1 400	4 900	3 241	2 200
21.	KS Ob parku, Mladinska 19, 62000 Maribor	1 079	4 800	3 320	2 449
22.	KS Pekre-Limbuš, Ob Blažovnici 41, 62341 Limbuš	1 022	3 476	2 340	1 642
23.	KS Pernica, Pernica 8, 62231 Pernica	548	2 042	1 199	694
24.	KS Pesnica, Pesnica 41, 62211 Pesnica pri Mariboru	568	2 356	1 612	730
25.	KS Prežihov Voranc ²⁾ , Vrbanska 10, 62000 Maribor	1 856	5 650	4 479	...
26.	KS Rače, Rače 32, 62327 Rače pri Mariboru	806	3 008	2 112	1 467
27.	KS Radvanje, Pohorska 14, 62000 Maribor	1 086	3 296	2 707	(1 600)
28.	KS Razvanje, Razvanjska c. 22, 62311 Hoče	352	1 282	933	520
29.	KS Rotovž, Jurčičeva 8, 62000 Maribor	2 180	6 000	4 526	...
30.	KS Ruše, Trg vstaje 11, 62342 Ruše	1 775	6 417	4 460	2 031
31.	KS Selnica ob Dravi, Slovenski trg 3, 62352 Selnica pri Mariboru	1 386	4 342	2 909	64
32.	KS Sladki vrh, 62213 Zg. Velka	405	2 441	1 055	462
33.	KS Slivnica-Orehova vas, Orehova vas, 62312 Orehova vas, Slivnica	831	3 177	2 174	1 800
34.	KS Starše, Starše 93, 62205 Starše	495	1 940	1 380	500
35.	KS Studenci, Obrežna 1, 62000 Maribor	4 200	12 600	8 000	...
36.	KS Svečina, Plač 7, 62201 Zg. Kungota	330	1 353	862	236
37.	KS Šentilj 69, 62212, Šentilj v Slovenskih Goricah	627	2 430	1 668	780
38.	KS Tezno, Ptujška c. 97, 62000 Maribor	4 200	12 700	8 560	6 150
39.	KS Velka, Zg. Velka 40, 62213 Zg. Velka	447	2 048	1 119	675
40.	KS Zg. Kungota, Plintovec, 62201 Zg. Kungota	752	2 865	2 006	82
METLIKA					
1.	KS Božakovo ²⁾ , Božakovo, 68330 Metlika	53	251	161	...
2.	KS Dobravice, Gornje Dobravice 7, 68332 Gradec v Beli Krajini	39	199	130	54
3.	KS Drašiči, Drašiči, 68330 Metlika	77	305	214	48
4.	KS Grabrovec, Grabrovec, 68330 Metlika	47	146	106	30
5.	KS Gradac, Gradac, 68332 Gradac v Beli Krajini	129	527	382	166
6.	KS Jugorje, Jugorje 10, 68331 Suhor pri Metliki	41	157	120	30
7.	KS Lokvica, 68330 Metlika	67	286	141	...
8.	KS Podzemelj, Podzemelj, 68332 Gradac v Beli Krajini	208	704	580	9
9.	KS Radovica, Radovica, 68330 Metlika	137	590	342	...
10.	KS Rosalnice, Rosalnice 68330 Metlika	123	582	384	158
11.	KS Slamna vas, Slamna vas, 68330 Metlika	42	154	118	37
12.	KS Suhor, Suhor, 68330 Metlika	228	820	628	...
13.	KS Metlika, Trg Svobode 8, 68330 Metlika	844	2 706	1 845	1 026

4. Pregled po krajevnih skupnostih (nadaljevanje)

Zap. št. v okviru občine	ime in naslov krajevne skupnosti	Gospodinjstva	Prebivalci	Volivci	Delavci, ki prebivajo na območju krajevne skupnosti
MOZIRJE					
1.	KS Bočna, Bočna 63341 Šmartno ob Dreti	184	660	478	168
2.	KS Gornji grad, Gornji grad 46, 63342 Gornji grad	306	1 189	804	297
3.	KS Ljubno ob Savinji, Ljubno, 63333 Ljubno ob Savinji	849	2 799	1 879	675
4.	KS Luče, Luče, 63334 Luče ob Savinji	514	1 647	1 198	405
5.	KS Mozirje, Mozirje, 63330 Mozirje	966	3 117	2 255	1 321
6.	KS Nazarje, Koharje 1, 63331 Nazarje	368	1 421	1 011	505
7.	KS Nova Štifta, 63342 Gornji Grad	172	791	512	198
8.	KS Rečica ob Savinji, 63332 Rečica ob Savinji	667	2 218	1 625	630
9.	KS Solčava, Solčava, 63335 Solčava	156	654	440	98
10.	KS Šmartno ob Dreti, Šmartno ob Dreti 74, 63341 Šmartno ob Dreti	204	740	541	192
MURSKA SOBOTA					
1.	KS Bakovci, 69000 Murska Sobota	261	1 620	840	...
2.	KS Beltinci, 69231 Beltinci	509	1 930	1 290	325
3.	KS Bodonci, 69265 Bodonci	267	1 104	764	40
4.	KS Bogojina, 69222 Bogojina	420	1 986	1 085	31
5.	KS Bratonci, 69231 Beltinci	164	828	452	211
6.	KS Brezovci, 69201 Puconci	220	855	683	108
7.	KS Cankova, 69261 Cankova	588	2 598	1 710	205
8.	KS Čepinci, 69203 Petrovci	304	1 272	977	55
9.	KS Černelavci, 69000 Murska Sobota	306	1 224	820	394
10.	KS Dokležovje, 69231 Beltinci	206	1 016	652	173
11.	KS Gančani, 69231 Beltinci	260	1 121	822	76
12.	KS Gederovci, 69251 Tišina	202	892	622	142
13.	KS Gornji Petrovci, Gornji Petrovci 1, 69203 Petrovci	651	2 514	1 887	135
14.	KS Grad, Grad 172, 69264 Grad	774	3 375	2 481	97
15.	KS Hodoš, 69205 Hodoš	145	601	452	35
16.	KS Ižakovci, 69231 Beltinci	193	889	580	231
17.	KS Križevci, 69206 Križevci v Prekmurju	414	1 408	1 173	78
18.	KS Krog ²⁾ , 69000 Murska Sobota	265	1 685	830	...
19.	KS Kuzma, 69263 Kuzma	501	2 287	1 643	51
20.	KS Lipa, 69231 Beltinci	181	762	553	77
21.	KS Lipovci ²⁾ , 69231 Beltinci	231	945	650	...
22.	KS Mačkovci, 69202 Mačkovci	603	2 533	1 953	207
23.	KS Martjanci, Martjanci 19, 69221 Martjanci	615	2 568	1 744	570
24.	KS Melinci, 69231 Beltinci	214	1 101	736	85
25.	KS Murska Sobota, Trg Zmage 2, 69000 Murska Sobota	3 285	10 735	7 351	6 300
26.	KS Pertoča, 69262 Rogašovci	403	1 687	1 203	...
27.	KS Prosenjakovci, 69207 Prosenjakovci	306	1 068	882	78
28.	KS Puconci, 69201 Puconci	527	2 078	1 597	405
29.	KS Rakičan, 69000 Murska Sobota	262	1 210	690	215
30.	KS Ratkovci, 69207 Prosenjakovci	162	550	455	23

4. Pregled po krajevnih skupnostih (nadaljevanje)

Zap. št. v okviru občine	Ime in naslov krajevne skupnosti	Gospodinjstva	Prebivalci	Volivci	Delavci, ki prebivajo na območju krajevne skupnosti
31.	KS Rogašovci, 69262 Rogašovci	633	2 815	1 981	70
32.	KS Selo-Fokovci, 69207 Prosenjakovci	194	755	545	48
33.	KS Šalovci, 69204 Šalovci	320	1 128	795	70
34.	KS Tešanovci ²⁾ , Tešanovci 24, 69221 Martjanci	349	1 670	1 005	...
35.	KS Tišina, Tišina 4, 69251 Tišina	772	3 412	2 345	890
36.	KS Zenkovič, 69265 Brdonci	257	1 138	785	45
NOVA GORICA					
1.	KS Anhovo, Deskle, 65210 Anhovo	753	2 483	1 743	1 029
2.	KS Avče ²⁾ , 65215 Ročinj	117	384	310	...
3.	KS Banjšice, 65214 Kal nad Kanalom	115	402	298	113
4.	KS Bilje, 65292 Renče	286	976	709	...
5.	KS Branik 75, 65295 Branik	418	1 549	1 154	402
6.	KS Bukovica, Renče, 65293 Volčja Draga	319	1 062	950	563
7.	KS Čepovan ²⁾ , 65253, Čepovan	167	506	407	...
8.	KS Dobrovo, 65212 Dobrovo v Brdih	967	3 137	2 190	1 084
9.	KS Dornberk, 65294 Dornberk	491	1 874	1 317	644
10.	KS Gradišče nad Prvačino ²⁾ , 65292 Renče	105	440	280	...
11.	KS Grgar, Grgar 47, 65251 Grgar	279	788	585	310
12.	KS Grgarske Ravne ²⁾ , 65251 Grgar	118	458	367	...
13.	KS Hum, Hum 54, 65211 Kojsko	271	929	703	191
14.	KS Kal nad Kanalom, Kal 149, 65214 nad Kanalom	161	514	375	93
15.	KS Kambreško, 65215 Ročinj	162	446	358	...
16.	KS Kanal, Vojkova 1, 65213 Kanal ob Soči	648	2 101	1 480	920
17.	KS Kojsko, 65211 Kojsko	182	628	521	166
18.	KS Kostanjevica na Krasu ²⁾ , 65296 Kostanjevica na Krasu	110	382	251	...
19.	KS Kromberk, Kromberk 74, 65000 Nova Gorica	339	1 052	639	372
20.	KS Levpa, 65214 Kal nad Kanalom	154	481	320	160
21.	KS Lig 65213 Kanal	94	395	237	100
22.	KS Lokovec, Lokovec 79, 65253 Čepovan	183	624	497	166
23.	KS Lokve, 65252 Trnovo	72	231	192	53
24.	KS Medana, Medana 16, 65212 Dobrovo v Brdih	144	613	463	...
25.	KS Miren, Miren 137, 65291 Miren	509	1 787	1 336	(1000)
26.	KS Nova Gorica, Delpinova 39, 65000 N. Gorica	2 776	8 987	7 531	...
27.	KS Opatje Selo, 65296 Kostanjevica na Krasu	148	463	365	159
28.	KS Osek, 65261 Šempas	185	644	499	...
29.	KS Ozeljan, 65261 Šempas	265	920	681	335
30.	KS Prvačina, 65294 Dornberk	320	1 127	749	...
31.	KS Ravnica, 65251 Grgar	78	274	207	82
32.	KS Renče, 65292 Renče	492	1 606	1 337	...
33.	KS Ročinj, 65215 Ročinj	187	593	494	184

4. Pregled po krajevnih skupnostih (nadaljevanje)

Zap. št. v okviru občine	Ime in naslov krajevne skupnosti	Gospodinjstva	Prebivalci	Volivci	Delavci, ki prebivajo na območju krajevne skupnosti
34.	KS Rožna dolina, Rožna dolina pri N. Gorici, 65000 Nova Gorica	345	1 147	948	458
35.	KS Sela na Krasu ¹⁾ , 65296 Kostanjevica na Krasu	79	267	202	80
36.	KS Solkan, IX. Korpus, 65000 Nova Gorica	988	3 153	2 182	1 198
37.	KS Šempas ²⁾ , 65261 Šempas	188	920	610	...
38.	KS Šempeter, 65290 Šempeter pri Gorici	954	2 993	2 239	...
39.	KS Šmartno, 65211 Kojsko	143	484	402	137
40.	KS Temnica, 65296 Kostanjevica na Krasu	104	360	278	103
41.	KS Trnovo, Trnovo 37, 65252 Trnovo pri Gorici	187	603	509	214
42.	KS Vogrsko, 65293 Volčja Draga	228	827	632	...
43.	KS Vojščica, 65296 Kostanjevica na Krasu	67	250	175	59
44.	KS Vrtojba, Vrtojba 101, 65290 Šempeter pri Gorici	534	1 931	1 355	798
NOVO MESTO					
1.	KS Bela Cerkev na Dolenjskem ²⁾ , 68220 Šmarješke Toplice	182	674	498	...
2.	KS Birčna vas, 68000 Novo mesto	259	1 090	751	372
3.	KS Brusnice, 68321 Brusnice	237	1 080	759	245
4.	KS Bučna vas, 68000 Novo mesto	470	1 522	1 200	500
5.	KS Dolenjske Toplice, 68350 Dolenjske Toplice	970	3 652	2 490	1 120
6.	KS Gabrje, 68321 Brusnice	170	755	460	230
7.	KS Hinje, Hrib 12, 68362 Hinje	272	1 090	755	90
8.	KS Mali Slatnik ¹⁾ , 68000 Novo mesto	287	1 139	796	350
9.	KS Mirna peč, Mirna peč 29, 68216 Mirna peč	628	2 537	1 659	540
10.	KS Novo mesto, Glavni trg 7, 68000 Novo mesto	4 757	14 314	11 060	8 650
11.	KS Orehovica ¹⁾ , 68310 Šentjernej	274	1 137	-	278
12.	KS Otočec, Otočec 2, 68222 Otočec ob Krki	487	1 867	1 230	315
13.	KS Podgrad, 68322 Stopiče	223	945	605	204
14.	KS Prečna, 68000 Novo mesto	121	483	333	108
15.	KS Stopiče, 68322 Stopiče	453	1 989	1 309	...
16.	KS Straža, Straža 9, 68351 Straža pri Novem mestu	826	2 876	1 938	1 050
17.	KS Šentjernej, Šentjernej 46, 68310 Šentjernej	1 243	4 914	3 296	1 284
18.	KS Škocjan, 68275 Škocjan	620	2 339	1 622	450
19.	KS Šmarjeta ²⁾ , 68220 Šmarješke Toplice	467	1 695	1 121	...
20.	KS Žužemberk ²⁾ , 68360 Žužemberk	1 029	3 872	2 574	...
ORMOŽ					
1.	KS Ivanjковci, Ivanjковci 1, 62259 Ivanjковci	754	2 790	1 866	376
2.	KS Kog, 62276 Kog	330	1 161	870	178

4. Pregled po krajevnih skupnostih (nadaljevanje)

Zap. št. v okviru občine	Ime in naslov krajevne skupnosti	Gospodinjstva	Prebivalci	Volivci	Delavci, ki prebivajo na območju krajevne skupnosti
3.	KS Miklavž pri Ormožu, Miklavž pri Ormožu 26, 62275 Miklavž pri Ormožu	434	1 682	1 146	308
4.	KS Ormož, Mestni trg 2, 62270 Ormož	950	2 800	1 850	950
5.	KS Podgorci, Podgorci 11a, 62273 Podgorci	413	1 648	1 146	230
6.	KS Središče ob Dravi, 62277 Središče ob Dravi	646	2 314	1 660	56
7.	KS Tomaž pri Ormožu, 62258 Tomaž pri Ormožu	627	2 561	1 703	120
8.	KS Velika Nedelja, Velika Nedelja 7, 62274 Velika Nedelja	747	2 329	1 605	...
PIRAN					
1.	KS Lucija pri Portorožu, Lucija 46, 66320 Portorož	1 007	3 067	2 185	1 180
2.	KS Piran, Tartinijev trg 1, 66330 Piran	1 787	5 471	4 037	1 970
3.	KS Portorož, Stara cesta 4, 66320 Portorož	963	2 557	1 962	929
4.	KS Nova vas Raven - Padna Raven 45, 66333 Sečovlje	212	620	469	...
5.	KS Sečovlje, 66333 Sečovlje	447	1 381	929	515
6.	KS Strunjan, 66323 Strunjan	203	471	385	155
POSTOJNA					
1.	KS Bukovje, 66230 Postojna	177	690	455	203
2.	KS Dolane ²⁾ , 66257 Pivka	201	905	654	...
3.	KS Hrašče, 66230 Postojna	72	334	235	92
4.	KS Hrenovice ²⁾ , 66225 Hruševje	108	372	280	...
5.	KS Hruševje, 66225 Hruševje	114	350	264	...
6.	KS Jurišče, 66257 Pivka	167	668	402	117
7.	KS Košana, 66256 Košana	298	1 077	806	344
8.	KS Landol ²⁾ , Landol 9, 66225 Hruševje	40	190	110	...
9.	KS Pivka, Kolodvorska 5, 66257 Pivka	963	3 311	2 383	1 250
10.	KS Planina, 66232 Planina pri Rakeku	244	847	535	156
11.	KS Postojna, Jenkova 3, 66230 Postojna	2 363	7 057	5 253	3 260
12.	KS Prestranek, Ul. padlih borcev 7, 66258 Prestranek	614	1 964	1 519	642
13.	KS Razdrto, 66225 Hruševje	50	167	117	58
14.	KS Studeno ²⁾ , 66230 Postojna	130	376	293	...
15.	KS Suhorje, 66256 Košana	33	105	89	17
16.	KS Šmihel, Šmihel pod Nanosom, 66225 Hruševje	57	202	158	41
17.	KS Veliko Ubeljsko, 66225 Hruševje	93	313	253	87
18.	KS Zagorje, 66257 Pivka	165	597	441	195
PTUJ					
1.	KS Cirkovce, Cirkovce 4, 62326 Cirkovce	578	2 189	1 507	632
2.	KS Cirkulane, Cirkulane 32, 62282 Cirkulane	702	2 849	1 881	460

4. Pregled po krajevnih skupnostih (nadaljevanje)

Zap. št. v okviru občine	Ime in naslov krajevne skupnosti	Gospodinjstva	Prebivalci	Volivci	Delavci, ki prebivajo na območju krajevne skupnosti
3.	KS Destrnik, 62253 Destrnik	728	2 774	1 957	59
4.	KS Dolena, Bolečka vas 3/a, 62323 Ptuj-ska gora	254	1 034	682	325
5.	KS Dornava ²⁾ , Dornava 136, 62271 Moškanjci	304	1 631	903	...
6.	KS Gorišnica, Gorišnica 40, 62272 Gorišnica	882	3 835	2 475	910
7.	KS Grajena, 62250 Ptuj	460	1 834	1 236	450
8.	KS Hajdina, 62288 Hajdina pri Ptuj	900	4 071	2 798	37
9.	KS Juršinci, Juršinci 3, 62257 Juršinci	543	2 243	1 506	119
10.	KS Kidričevo, Kidričevo 12, 62325 Kidričevo	933	3 397	2 359	...
11.	KS Leskovec pri Ptuj, 62285 Zg. Leskovec pri Ptuj	440	1 805	1 147	136
12.	KS Lovrenc na Dr. polju, Lovrenc na Dr. polju 4, 62324 Lovrenc na Dravskem polju	269	1 150	776	160
13.	KS Majšperk, 62322 Majšperk	648	2 354	1 573	...
14.	KS Markovci, Markovci 33, 62281 Markovci pri Ptuj	975	3 886	2 587	...
15.	KS Podlehnik, 62286 Podlehnik	769	2 758	1 496	320
16.	KS Polenšak, Polenšak 8, 62257 Polenšak	372	1 638	1 150	14
17.	KS Ptuj, Jadranska 6, 62250 Ptuj	4 114	13 277	9 132	4 920
18.	KS Ptuj-ska gora, Ptuj-ska gora 5, 62323 Ptuj-ska gora	372	1 310	903	...
19.	KS Rogoznica, Nova vas, 62250 Ptuj	852	3 332	2 249	1 045
20.	KS Stoperce, 62289 Stoperce	198	823	534	114
21.	KS Trnovska vas, 62254 Trnovska vas	311	1 301	870	75
22.	KS Videm pri Ptuj, Videm pri Ptuj 2, 62284 Videm pri Ptuj	815	3 143	2 140	1 020
23.	KS Vitomarci, 62255 Vitomarci	331	1 301	863	72
24.	KS Zavrč, Goriček, 62283 Zavrč	407	1 749	1 044	100
25.	KS Žetale, Žetale 1, 62287 Žetale	381	1 453	1 085	51
RADLJE OB DRAVI					
1.	KS Muta, 62366 Muta	812	3 257	1 985	2 035
2.	KS Ožbalt ob Dravi, 62361 Ožbalt ob Dravi	421	1 586	992	...
3.	KS Podvelka, 62263 Podvelka	414	1 899	861	300
4.	KS Radlje ob Dravi, Radlje ob Dravi 53, 62360 Radlje ob Dravi	848	3 155	2 140	1 010
5.	KS Remšnik, 62363 Podvelka	213	618	489	163
6.	KS Ribnica na Pohorju, 62364 Ribnica na Pohorju	530	1 857	1 345	428
7.	KS Vuhred, 62365 Vuhred	394	1 470	848	270
8.	KS Vuzenica, 62367 Vuzenica	771	2 882	2 061	885
RADOVLJICA					
1.	KS Begunje na Gorenjskem, Begunje 2, 64275 Begunje na Gorenjskem	557	1 930	1 281	840

4. Pregled po krajevnih skupnostih (nadaljevanje)

Zap. št. v okviru občine	Ime in naslov krajevne skupnosti	Gospodinjstva	Prebivalci	Volivci	Delavci, ki prebivajo na območju krajevne skupnosti
2.	KS Bled, Cesta svobode 13, 64260 Bled	1 581	4 867	3 583	1 641
3.	KS Bohinjska Bela, Bohinjska Bela 56, 64260 Bled	223	681	491	224
4.	KS Bohinjska Bistrica, Triglavska 35, 64264 Bohinjska Bistrica	832	2 781	2 001	1 095
5.	KS Brezje, 64243 Brezje	160	771	556	326
6.	KS Kamna gorica, 64246 Kamna Gorica	132	490	351	234
7.	KS Kropa, 64245 Kropa	277	956	654	388
8.	KS Koprivnik-Gorjuše, Gorjuše, 64264 Bohinjska Bistrica	146	521	343	92
9.	KS Lancovo, 64240 Radovljica	162	760	477	180
10.	KS Lesce, Alpska 58, 64248 Lesce	...	2 850	2 072	1 050
11.	KS Ljubno, 64244 Podnart	...	772	...	315
12.	KS Mošnje, 64240 Radovljica	129	528	363	212
13.	KS Podnart, 64244 Podnart	242	877	606	317
14.	KS Radovljica, Gorenjska 26, 64240 Radovljica	1 470	4 823	3 224	2 220
15.	KS Ribno, 64260 Bled	240	892	639	284
16.	KS Srednja Dobrava, 64245 Kropa	91	385	269	156
17.	KS Srednja vas, 64247 Srednja vas v Bohinju	414	1 034	777	368
18.	KS Zasip, Zasip 74, 64260 Bled	206	678	489	236
19.	KS Stara Fužina, Stara Fužina 119, 64247 Srednja vas v Bohinju	192	725	539	243
20.	KS Gorje, Zg. Gorje 43, 64247 Zgornje Gorje	758	2 760	1 985	1 114
RAVNE NA KOROŠKEM					
1.	KS Črna na Koroškem, Center 101 62393 Črna na Koroškem	991	4 467	3 147	1 500
2.	KS Mežica, Celovška c. 1, 62392 Mežica	1 318	4 151	2 980	1 487
3.	KS Prevalje, Trg 36, 62391 Prevalje	2 119	7 111	4 950	2 896
4.	KS Ravne na Koroškem, Čečovje 6 62390 Ravne na Koroškem	3 046	10 087	6 218	4 230
RIBNICA					
1.	KS Dolenja vas, 61331 Dolenja vas	443	1 791	1 199	382
2.	KS Gora ⁴⁾ , Petrinci, 61317 Sodražica	66	260	193	...
3.	KS Goriča vas ⁴⁾ , 61310, Ribnica na Dolenjskem	114	406	298	...
4.	KS Loški potok, 61318 Loški potok	508	1 741	1 220	296
5.	KS Rakitnica ⁴⁾ , 61331 Dolenja vas	72	284	252	59
6.	KS Ribnica na Dolenjskem, Šeškova 14, 61310 Ribnica na Dolenjskem	857	2 632	1 458	...
7.	KS Sodražica ²⁾ Novi blok, 61317, Sodražica	206	805	613	...
8.	KS Sveti Gregor, 61316 Ortnek	133	594	404	99
9.	KS Velike Poljane, 61316 Ortnek	83	333	278	81

4. Pregled po krajevnih skupnostih (nadaljevanje)

Zap. št. v okviru občine	Ime in naslov krajevne skupnosti	Gospodinjstva	Prebivalci	Volivci	Delavci, ki prebivajo na območju krajevne skupnosti
SEVNICA					
1.	KS Blanca, 68283 Blanca	280	1 088	709	289
2.	KS Boštanj, 68294 Boštanj	714	2 568	1 866	679
3.	KS Bučka, 68275 Škocjan	189	647	457	91
4.	KS Krmelj, 68296 Krmelj	365	950	659	300
5.	KS Loka, 61434 Loka pri Zidanem mostu	401	1 440	1 037	...
6.	KS Primož, 68293 Studenec	90	399	...	60
7.	KS Sevnica ²⁾ , 68290 Sevnica	2 106	6 950	4 312	...
8.	KS Studenec, 68293 Studenec	227	998	757	141
9.	KS Šentjanž ¹⁾ , 68297 Šentjanž	487	1 900	1 100	303
10.	KS Tržišče, Tržišče 23, 68295 Tržišče	539	1 862	1 190	198
11.	KS Zabukovje, 68292 Zabukovje	254	1 021	707	137
SEŽANA					
1.	KS Artviže, 66242 Materija	17	65	52	8
2.	KS Avber, 66210 Sežana	98	320	257	88
3.	KS Barka ²⁾ , 66217 Vremski Britof	59	230	177	...
4.	KS Brestovica, Brestovica pri Komnu, 66223 Komen	77	251	180	55
5.	KS Divača, 66215 Divača	466	1 431	1 113	700
6.	KS Dutovlje ²⁾ , Dutovlje 102, 66221 Dutovlje	420	1 460	1 035	...
7.	KS Gorjansko, 66223 Komen	158	560	408	165
8.	KS Gradišče pri Materiji, 66243 Obrov	45	185	140	45
9.	KS Hrpelje ²⁾ , Hrpelje 13, 66240 Kozina	429	1 322	959	...
10.	KS Kazlje, 66210 Sežana	42	194	160	39
11.	KS Komen, 66223 Komen	522	1 727	1 250	420
12.	KS Lokev, Lokev 139, 66215 Divača	244	829	641	29
13.	KS Materija, Materija 18, 66242 Materija	145	592	422	129
14.	KS Misliče ²⁾ , 66217 Vremski Britof	45	140	124	...
15.	KS Ocizla ³⁾ , 66240 Kozina
16.	KS Obrov, 66243 Obrov	188	723	579	185
17.	KS Pliskovica, 66221 Dutovlje	230	659	554	195
18.	KS Podgorje ³⁾ , 66216 Podgorje
19.	KS Povir, 66210 Sežana	171	662	525	219
20.	KS Prešnica, 66240 Kozina	64	217	182	47
21.	KS Rakitovec, 66216 Podgorje	44	167	113	30
22.	KS Rodik ²⁾ , 66240 Kozina	83	284	205	...
23.	KS Senožeče ²⁾ , 66224 Senožeče	240	963	600	...
24.	KS Sežana, Partizanska 21, 66210 Sežana	1 449	4 277	3 341	2 150
25.	KS Slivje, 66242 Materija	156	607	425	141
26.	KS Štanjel ²⁾ , 66222 Štanjel	368	1 367	1 013	...
27.	KS Štjak, 66222 Štanjel	86	284	226	56
28.	KS Štorje ²⁾ , 66210 Sežana	114	365	273	...
29.	KS Tatre ²⁾ , 66243 Obrov	25	65	55	...
30.	KS Tomaj ¹⁾ , 66221 Dutovlje	214	746	573	207
31.	KS Vrabče, 66210 Sežana	101	352	282	87

4. Pregled po krajevnih skupnostih (nadaljevanje)

Zap.št. v okviru občine	Ime in naslov krajevne skupnosti	Gospodinj- stva	Prebivalci	Volivci	Delavci, ki prebivajo na območju krajev- ne skupnosti
32.	KS Vreme, Vremski Britof 11, 66217 Vrem- ski Britof	261	812	644	210
33.	KS Zazid, 66216 Podgorje	28	136	76	30
SLOVENJ GRADEC					
1.	KS Dolič, Dolič 31, 62382 Mislinja	335	1 322	848	...
2.	KS Mislinja, Mislinja 119, 62382 Mislinja	796	3 007	1 996	361
3.	KS Pameče, 62380 Slovenj Gradec	408	1 656	1 076	441
4.	KS Podgorje, 62380 Slovenj Gradec	370	1 602	1 029	313
5.	KS Sele - Vrhe, Sele 1, 62380 Slovenj Gradec	243	921	1 008	6
6.	KS Slovenj Gradec, Vorančev trg 4, 62380 Slovenj Gradec	1 029	5 460	3 034	...
7.	KS Stari trg, 62381 Podgorje pri Slovenj Gradcu	307	1 613	1 076	...
8.	KS Šmartno pri Slov. Gradcu, 62380 Slovenj Gradec	807	3 342	2 027	1 158
SLOVENSKA BISTRICA					
1.	KS Črešnjevec, 62318 Laporje	277	1 027	745	273
2.	KS Kebelj, Kebelj 16, 62317 Oplotnica	153	913	584	85
3.	KS Laporje, Laporje 23, 62318 Laporje	417	1 743	1 218	368
4.	KS Makole, 62321 Makole	654	2 319	1 535	415
5.	KS Oplotnica, Oplotnica 54, 62317 Oplot- nica	978	3 971	2 553	600
6.	KS Poljčane, 62319 Poljčane	924	3 278	2 330	...
7.	KS Pragersko, 62331 Pragersko	701	2 118	1 631	...
8.	KS Slovenska Bistrica, Trg svobode 11, 62310 Slovenska Bistrica	2 606	8 913	6 472	1 947
9.	KS Sp. Polskava, 62331 Pragersko	278	913	708	271
10.	KS Studenice, 62319 Poljčane	261	927	685	150
11.	KS Šmartno na Pohorju, 62315 Šmartno na Pohorju	313	1 283	854	120
12.	KS Tinje, ²⁾ 62316 Zg. Ložnica	510	1 918	1 279	...
13.	KS Zg. Polskava, 62314 Zg. Polskava	780	2 992	1 696	396
14.	KS Zgornja Ložnica, 62316 Zg. Ložnica	135	495	342	200
SLOVENSKE KONJICE					
1.	KS Bezina, 63210 Slov. Konjice	94	512	318	96
2.	KS Dobrava-Grabrovlje ¹⁾ , 63210 Slov. Konjice	...	409	...	100
3.	KS Draža vas, 63215 Loče pri Poljčanah	80	400	279	118
4.	KS Gorenje pri Zrečah ³⁾ , 63214 Zreče
5.	KS Spodnje Grušovje, 63210 Slov. Konjice	40	188	108	40
6.	KS Jernej pri Ločah, 63215 Loče pri Polj- čanah	191	941	542	126
7.	KS Konjiška vas, 63210 Slov. Konjice	134	512	341	148

4. Pregled po krajevnih skupnostih (nadaljevanje)

Zap.št. v okviru občine	Ime in naslov krajevne skupnosti	Gospodinjstva	Prebivalci	Volivci	Delavci, ki prebivajo na območju krajevne skupnosti
8.	KS Loče pri Poljčanah, Loče 45, 63215	430	1 556	1 030	283
9.	Loče pri Poljčanah	40	142
10.	KS Polene ²⁾ , 63210 Slov. Konjice	28	155	106	10
11.	KS Resnik, 63214 Zreče	58	220	163	43
12.	KS Skomarje, 63214 Zreče	997	3 523	2 294	1 336
13.	KS Slovenske Konjice, Partizanska 25, 63210 Slovenske Konjice	58	260	161	...
14.	KS Sojek-Kamna gora ²⁾ , 63213 Frankolovo	248	1 012	698	...
15.	KS Stranice ¹⁾ , 63206 Stranice
16.	KS Špitalič pri Slov.Konjicah ³⁾ , 63210 Slovenske Konjice	250	746	472	183
17.	KS Tepanje, 63210 Slovenske Konjice	88	354	213	...
18.	KS Vešanič-Brdo, 63210 Slov.Konjice	624	2 628	1 674	551
19.	KS Vitanje, Vitanje 67, 63205 Vitanje	220	715	535	145
20.	KS Zbelova, 63215 Loče pri Poljčanah	134	499	379	150
21.	KS Zeče, 63210 Slovenske Konjice	729	2 459	1 635	852
22.	KS Zreče, Zg. Zreče 2, 63214 Zreče	122	495	330	130
	KS Žiče, 63215, Loče pri Poljčanah				
ŠENTJUR PRI CELJU					
1.	KS Blagovna ³⁾ 63230 Šentjur pri Celju
2.	KS Dobje pri Planini, 63224 Dobje pri Planini	279	1 153	802	224
3.	KS Dramlje, 63222 Svetelka-Dramlje	315	1 442	962	315
4.	KS Kalobje, 63230 Šentjur pri Celju	176	658	522	165
5.	KS Loka pri Žusmu, Loka 2, 63223 Loka pri Žusmu	248	809	543	185
6.	KS Planina pri Sevnici, 63225 Planina pri Sevnici	490	1 926	1 230	315
7.	KS Ponikva pri Grobelnem ²⁾ , 63232	650	2 463	1 581	...
8.	KS Prevorje ¹⁾ , 63262 Prevorje	212	723	500	120
9.	KS Slivnica pri Celju, 63263 Gorica pri Slivnici	473	1 822	1 217	484
10.	KS Šentjur, 63230 Šentjur pri Celju	535	1 820	1 352	410
11.	KS Šentjur-okolica, 63230 Šentjur pri Celju	963	3 447	2 461	866
ŠKOFJA LOKA					
1.	KS Bukovica-Bukovščica, 64227 Selce nad Škofjo Loko	216	863	560	290
2.	KS Davča, 64228 Železniki	68	292	178	53
3.	KS Dražgoše, 64228 Železniki	105	501	320	177
4.	KS Godešič, 64220 Škofja Loka	132	503	340	202
5.	KS Gorenja vas, 64224 Gorenja vas	607	2 237	1 483	274
6.	KS Javorje, 64223 Poljane nad Škofjo Loko	101	409	241	101
7.	KS Log, 64220 Škofja Loka	150	538	347	206
8.	KS Lenart - Luša, 64227 Selca nad Škofjo Loko	64	253	178	65

4. Pregled po krajevnih skupnostih (nadaljevanje)

Zap. št. v okviru občine	Ime in naslov krajevne skupnosti	Gospodinj- stva	Prebivalci	Volivci	Delavci, ki prebivajo na območju krajev- ne skupnosti
9.	KS Lučine, 64224 Gorenja vas	120	485	291	...
10.	KS Poljane ²⁾ , 64223 Poljane nad Škofjo Loko	416	1 402	785	...
11.	KS Reteče-Gorenja vas, 64220 Škofja Loka	512	720	512	370
12.	KS Selca, 64227 Selca nad Škofjo Loko	300	1 192	830	303
13.	KS Sorica, 64229 Sorica	397	1 313	960	80
14.	KS Sovodenj, 64225 Sovodenj	189	638	466	190
15.	KS Sveti duh, 64220 Škofja Loka	396	1 371	1 042	...
16.	KS Škofja Loka, Kopališka 1, 64220 Škofja Loka	4 112	10 915	7 904	...
17.	KS Trebija, 64224 Gorenja vas	123	534	383	147
18.	KS Zapreval, 64223 Poljane nad Škofjo Loko	41	146	106	34
19.	KS Zminec ²⁾ , 64220 Škofja Loka	105	521	332	...
20.	KS Železniki, Trnje 20, 64228 Železniki	830	3 246	2 199	1 600
21.	KS Žiri, Stara vas 14, 64226 Žiri	1 253	4 048	2 581	1 695
ŠMARJE PRI JELŠAH					
1.	KS Bistrica ob Sotli, 63256 Bistrica ob Sotli	511	1 695	1 222	150
2.	KS Buče, 63255 Buče	171	606	408	...
3.	KS Dobovec ¹⁾ , 63252 Rogatec	386	738	449	400
4.	KS Donačka gora, 63252 Rogatec	229	1 050	613	205
5.	KS Kostrivnica, 63241 Podplat	653	1 389	959	262
6.	KS Kozje, Kozje 52, 63260 Kozje	382	1 241	866	...
7.	KS Kristan vrh, 63241 Podplat	249	953	678	190
8.	KS Lesično, 63261 Lesično	336	1 159	799	125
9.	KS Mestinje, 63241 Podplat	250	856	632	...
10.	KS Osredek, 63257 Podsreda	28	110	86	10
11.	KS Podčetrtek, 63254 Podčetrtek	304	1 045	814	106
12.	KS Podsreda, 63257 Podsreda	232	851	592	104
13.	KS Polje ob Sotli, 63255 Buče	151	575	403	...
14.	KS Pristava, 63253 Pristava pri Mestinju	420	1 453	993	224
15.	KS Rogaška Slatina, 63250 Rog. Slatina	2 117	6 791	4 613	2 404
16.	KS Rogatec, 63252 Rogatec	329	1 282	951	...
17.	KS Sladka gora, 63240 Šmarje pri Jelšah	214	783	523	...
18.	KS Stojno Selo, 63252 Rogatec	165	732	427	132

4. Pregled po krajevnih skupnostih (nadaljevanje)

Zap. št. v okviru občine	Ime in naslov krajevne skupnosti	Gospodinjstva	Prebivalci	Volivci	Delavci, ki prebivajo na območju krajevne skupnosti
19.	KS Šentvid pri Grobelnem 63231 Grobelno	318	1 287	856	310
20.	KS Šmarje pri Jelšah, 63240 Šmarje pri Jelšah	956	3 577	2 444	110
21.	KS Tinsko, 63223 Loka pri Žusmu	89	246	201	38
22.	KS Vinski vrh, 63264 Vinski vrh pri Slivnici	232	884	570	135
23.	KS Virštanj, 63254 Podčetrtek	134	459	323	29
24.	KS Zagorje, 63261 Lesično	111	416	217	30
25.	KS Zibika ²⁾ , 63253 Pristava pri Mestinji	230	900	550	...
TOLMIN					
1.	KS Borjana, 65223 Breginj	120	317	273	...
2.	KS Bovec, 65230 Bovec	581	1 570	1 181	594
3.	KS Breginj, 65223 Breginj	392	728	587	...
4.	KS Čadrg, 65220 Tolmin	16	59	45	11
5.	KS Čezsoča ²⁾ , 65230 Bovec	151	330	248	...
6.	KS Dolenja Trebuša, 65283 Slap ob Idrijci	169	503	351	140
7.	KS Dolje, 65220 Tolmin	77	370	222	89
8.	KS Drežnica, 65222 Kobarid	158	607	320	120
9.	KS Gorenja Trebuša, 65253 Čepovan	79	256	193	63
10.	KS Grahovo ob Bači, 65242 Grahovo ob Bači	162	492	384	149
11.	KS Hudajužna, 65242 Grahovo ob Bači	65	197	150	72
12.	KS Idrsko, 65222 Kobarid	117	424	334	118
13.	KS Kal Koritnica, 65230 Bovec	55	179	135	55
14.	KS Kamno ³⁾ , 65222 Kobarid
15.	KS Kneža, 65216 Most na Soči	295	799	637	192
16.	KS Kobarid, 65222 Kobarid	400	1 394	937	503
17.	KS Kred ³⁾ , 65222 Kobarid
18.	KS Livek, 65222 Kobarid	80	320	240	81
19.	KS Ljubin ³⁾ , 65220 Tolmin
20.	Log pod Mangartom ²⁾ , 65231 Log pod Mangartom	93	255	207	...
21.	KS Lom, 65216 Most na Soči	103	322	230	80
22.	KS Most na Soči, 65216 Most na Soči	512	1 705	1 299	607
23.	KS Pečine, 65283 Slap ob Idrijci	56	185	150	53
24.	KS Podbrdo, 65243 Podbrdo	333	1 251	834	453
25.	KS Poljubinj ²⁾ , 65220 Tolmin	100	377	288	...

4. Pregled po krajevnih skupnostih (nadaljevanje)

Zap. št. v okviru občine	Ime in naslov krajevne skupnosti	Gospodinjstva	Prebivalci	Volivci	Delavci, ki prebivajo na območju krajevne skupnosti
TRŽIČ					
1.	KS Bistrica pri Tržiču, 64290 Tržič	968	3 115	1 973	1 680
2.	KS Brezje pri Tržiču, 64290 Tržič	88	318	214	103
3.	KS Jelendol ²⁾ , Jelendol 3, 64290 Tržič	62	216	176	...
4.	KS Kovor, 64290 Tržič	244	894	646	496
5.	KS Križe ²⁾ , 64290 Tržič	216	760	545	...
6.	KS Leše, 64243 Brezje na Gorenjskem	85	300	185	...
7.	KS Lom pod Storžičem, 64290 Tržič	86	424	319	145
8.	KS Podljubelj, 64290 Tržič	131	465	294	...
9.	KS Pristava, 64290 Tržič	265	950	613	480
10.	KS Sebenje, 64290 Tržič	292	1 055	541	...
11.	KS Senično, 64290 Tržič	62	215	161	89
12.	KS Tržič-mesto, 64290 Tržič	1 380	3 459	2 512	1 900
13.	KS Tržič-Ravne ²⁾ , 64290 Tržič	...	1 950	820	...
VELENJE					
1.	KS Bele vode, 63325 Šoštanj	70	326	210	74
2.	KS Cirkovce, 63320 Velenje	54	254	145	...
3.	KS Družmirje-Gaberke, 63325 Šoštanj	262	989	775	369
4.	KS Gorenje, 63327 Šmarje ob Paki	210	846	585	256
5.	KS Lokovica ²⁾ , 63325 Šoštanj	177	637	423	...
6.	KS Paka pri Velenju, 63320 Velenje	144	597	365	167
7.	KS Pesje, 63320 Velenje	484	1 325	1 032	535
8.	KS Plešivec ²⁾ , 63320 Velenje	76	392	243	...
9.	KS Podkraj-Kavče ¹⁾ , 63320 Velenje	174	700	420	254
10.	KS Ravne pri Šoštanju, 63325 Šoštanj	268	1 031	606	280
11.	KS Skorno-Florjan, Skorno, 63325 Šoštanj	191	721	510	237
12.	KS Velenje-Stara vas, 63320 Velenje	242	870	615	460
13.	KS Staro Velenje ³⁾ , 63320 Velenje
14.	KS Šalek ³⁾ , 63320 Velenje
15.	KS Šentilj ¹⁾ , 63320 Velenje	210	803	636	232
16.	KS Škale ²⁾ , 63320 Velenje	279	1 027	584	...
17.	KS Šmartno ob Paki, 63327 Šmartno ob Paki	457	1 524	1 096	540
18.	KS Šoštanj, Trg svobode 12, 63325 Šoštanj	1 119	3 225	2 377	1 415
19.	KS Topolščica, 63326 Topolščica	335	1 190	835	451
20.	KS Velenje-Center-Desni breg, 63320 Velenje	(2 100)	(6 000)	(6 000)	(3 200)
21.	KS Velenje-Center-Levi breg, 63320 Velenje	1 281	3 991	3 119	3 009
22.	KS Velenje-Konovo, 63320 Velenje	218	980	576	347
23.	KS Velenje-Šalek, Gorica, 63320 Velenje	116	477	332	28
24.	KS Velenje-Šmartno, 63320 Velenje	429	1 572	1 116	716
25.	KS Zavodnja, 63325 Šoštanj	86	372	219	...

4. Pregled po krajevnih skupnostih (nadaljevanje)

Zap. št. v okviru občine	Ime in naslov krajevne skupnosti	Gospodinj- stva	Prebivalci	Volivci	Delavci, ki prebivajo na območju krajev- ne skupnosti
26.	KS Ponikve ²⁾ , 65283 Slap ob Idrijci	85	243	198	...
27.	KS Ruč-Grant, 65242 Grahovo ob Boči	59	160	133	28
28.	KS Slap ob Idrijci, 65283 Slap ob Idrijci	101	277	205	66
29.	KS Smast-Ladra, 65222 Kobarid	82	332	230	94
30.	KS Soča - Trenta, 65232 Soča	148	465	381	...
31.	KS Srpenica, 65224 Srpenica	77	232	196	65
32.	KS Stržišče, 65242 Grahovo ob Boči	52	155	124	...
33.	KS Šentviška gora, 65283 Slap ob Idrijci	147	522	360	63
34.	KS Tolmin, Trg maršala Tita 5, 65220 Tolmin	973	2 967	2 124	954
35.	KS Trnovo ob Soči, 65224 Srpenica	52	178	139	60
36.	KS Volarje, 65220 Tolmin	73	270	206	102
37.	KS Volče, 65220 Tolmin	287	950	715	240
38.	KS Vrsno ²⁾ , 65222 Kobarid	81	325	255	...
39.	KS Zadlaz-Čadrg, 65220 Tolmin	41	135	116	37
40.	KS Zatočnik ²⁾ , 65220 Tolmin	83	316	220	...
41.	KS Žaga, 65224 Srpenica	197	556	396	...
TRBOVLJE					
1.	KS Center, Trg revolucije 28, 61420 Trbovlje	3 638	9 927	7 176	...
2.	KS Dobovec ²⁾ , Dobovec 49, 61423 Dobovec	135	578	393	...
3.	KS Franc Fakin, Gimnazijska 22, 61420 Trbovlje	2 587	5 993	4 183	...
4.	KS Klek ²⁾ , 61420 Trbovlje	163	529	314	...
5.	KS Čeče, Čeče 4, 61420 Trbovlje	89	359	263	84
6.	KS Zasavje-Trbovlje, Kolodvorska c. 17, 61420 Trbovlje	383	1 153	833	...
TREBNJE					
1.	KS Čatež, 68212 Velika Loka	170	576	351	...
2.	KS Dobrnič, 68211 Dobrnič	250	987	576	...
3.	KS Dolenja Nemška vas, Dolenjske Ponikve 31, 68210 Trebnje	369	1 353	907	...
4.	KS Knežja vas, 68211 Dobrnič	99	395	225	60
5.	KS Mirna, 68233 Mirna na Dolenjskem	588	2 013	1 282	...
6.	KS Mokronog, 68230 Mokronog	543	1 596	1 169	510
7.	KS Rače Selo, 68210 Trebnje	74	292	213	...
8.	KS Sela-Šumberk, 68360 Žužemberk	88	367	227	46
9.	KS Svetinje, 68211 Dobrnič	59	241	162	...
10.	KS Šentlovrenc, 68212 Velika Loka	198	756	473	...
11.	KS Šentrupert, 68232 Šentrupert	649	2 308	1 544	824
12.	KS Trebelno, 68230 Mokronog	361	1 478	939	121
13.	KS Trebnje, Ul. Gubčeve brigade, 68210 Trebnje	679	2 256	1 547	1 188
14.	KS Velika Loka, 68212 Velika Loka	171	585	363	...
15.	KS Veliki Gaber, 68213 Veliki Gaber	304	1 120	750	250
16.	KS Štefan, 68210 Trebnje	144	520	359	136

4. Pregled po krajevnih skupnostih (nadaljevanje)

Zap. št. v okviru občine	Ime in naslov krajevne skupnosti	Gospodinjstva	Prebivalci	Volivci	Delavci, ki prebivajo na območju krajevne skupnosti
VRHNIKA					
1.	KS Bevke, 61360 Vrhnika	157	565	371	197
2.	KS Blatna Brezovica ²⁾ , 61360 Vrhnika	86	329	228	...
3.	KS Borovnica, Borovnica 1, 61353 Borovnica	904	3 291	2 322	1 642
4.	KS Dragomer-Lukovica ²⁾ , 61351 Brezovica pri Ljubljani	175	620	465	...
5.	KS Drenov grič, 61360 Vrhnika	189	673	469	307
6.	KS Ligojna, 61360 Vrhnika	75	435	220	190
7.	KS Log pri Brezovici, 61351 Brezovica pri Ljubljani	181	707	467	267
8.	KS Podlipa-Smrečje, 61360 Vrhnika	109	464	303	170
9.	KS Sinja gorica, 61360 Vrhnika	99	336	238	128
10.	KS Stara Vrhnika ²⁾ , 61360 Vrhnika	144	528	396	...
11.	KS Verd, 61360 Vrhnika	441	1 457	1 046	395
12.	KS Vrhnika, 61360 Vrhnika	1 573	4 849	3 722	2 349
13.	KS Zaplana ²⁾ , 61360 Vrhnika	56	250	182	...
ZAGORJE OB SAVI					
1.	KS Čemšenik, Čemšenik 4, 61411 Izlake	193	1 132	589	(200)
2.	KS Izlake ²⁾ , 61411 Izlake	660	1 334	829	...
3.	KS Loke-Kisovec, Loka 39, 61410 Zagorje ob Savi	777	2 350	1 681	932
4.	KS Mlinše-Kolovrat, 61411 Izlake	280	1 119	751	220
5.	KS Podkum, Podkum 16, 61414 Podkum	225	792	592	229
6.	KS Selo, 61410 Zagorje ob Savi	329	1 130	822	...
7.	KS Ravenska vas, 61410 Zagorje ob Savi	72	253	178	...
8.	KS Šentgotard, 61222 Trojane	53	211	156	64
9.	KS Zagorje ob Savi, C.9. avgusta 6, 61410 Zagorje ob Savi	1 570	6 280	4 570	2 650
ŽALEC					
1.	KS Andraž, 63313 Polzela	191	821	556	161
2.	KS Braslovče, Braslovče 27, 63314 Braslovče	649	2 267	1 580	550
3.	KS Galicija, 63310 Žalec	284	1 426	928	405
4.	KS Gomilsko, 63303 Gomilsko	237	831	602	168
5.	KS Gotovlje, 63310 Žalec	240	990	698	420
6.	KS Griže, 63302 Griže	540	3 000	1 886	884
7.	KS Letuš, 63327 Šmartno ob Paki	159	572	414	171
8.	KS Liboje, 63301 Petrovče	503	1 456	1 184	691
9.	KS Petrovče, Petrovče 1, 63301 Petrovče	780	2 628	1 898	773
10.	KS Polzela, Polzela 7, 63313 Polzela	991	3 964	2 547	1 112
11.	KS Ponikve pri Žalcu, 63310 Žalec	176	753	478	152
12.	KS Prebold, Prebold 90, 63312 Žalec	946	3 101	2 357	1 196
13.	KS Šempeter v Sav.dolini, 63311 Šempeter v Savinjski dolini	695	2 378	1 755	951

4. Pregled po krajevnih skupnostih (nadaljevanje)

Zap.št. v okviru občine	Ime in naslov krajevne skupnosti	Gospodinj- stva	Prebivalci	Volivci	Delavci, ki prebivajo na območju krajev- ne skupnosti
14.	KS Šešče, 63312 Prebold	199	733	507	282
15.	KS Tabor, 63304 Tabor	419	1 580	900	400
16.	KS Trnava, 63303 Gomilsko	146	470	378	133
17.	KS Vinska gora, 63320 Velenje	268	1 326	629	...
18.	KS Vransko, Vransko 36, 63305 Vransko	701	2 551	1 770	740
19.	KS Žalec, 63310 Žalec	1 214	3 592	2 831	2 830

Pripombe k pregledu po krajevnih skupnostih:

- 1) Podatki o gospodinjstvih, prebivalcih in volivcih, so deloma iz prejšnjih raziskav, ker so bili pomanjkljivi v poročilu za leto 1975.
- 2) Krajevna skupnost ni poslala poročila v letu 1975, podatki so iz prejšnjih raziskav.
- 3) Krajevna skupnost ni poslala poročila v nobeni raziskavi.
- 4) Krajevna skupnost je v času opazovanja še delovala in poročala. Kasneje je prenehala delovati tako, da je na območju občine Ribnica v letu 1975 ostalo 6 krajevnih skupnosti.

B. SAMOUPRAVNI ORGANI KRAJEVNE SKUPNOSTI (stanje 15.4.1975)

14. Naziv najvišjega samoupravnega organa krajevske skupnosti (organ, ki je predviden s statutom krajevske skupnosti in ki so ga izvolili delovni ljudje in občani v krajevni skupnosti) 02

15. Člani najvišjega in člani izvršilnega organa po spolu, starosti, članstvu v ZKJ, poklicnih skupinah in načinu izvolitve (v tabelo vpišite podarke)

	Skupaj 1 5-13 1 14-16	Ženske	Mladina (pod 27 let)	Člani ZKJ	Poklic							Delavci brez poklica	Osebe z lastni- mi dohodki in vzdrževani	Način izvolitve			
					kmetovalci in podobni delavci	rudarji, rud- strijarji in po- dobni delavci	trgovsko osebe	upravni, admi- nistrativni in podobni del.	vadilno osebe	strokovnjaki in umetniki	drugi aktivni poklici			izvoljeni na zborih del. lju- di in občanov	delegirani od organizacij zdrženega dela	delegirani od družbeno-po- litičnih organ. in združenj obd.	
a	1	2	3	4	5	6	7	8	9	10	11	12	13	14	15	16	
Najvišji samoupravni organ																	
izvršilni organ																	

16. Stalne komisije krajevske skupnosti: v okenca vpišite število - stalnih komisij 77
 - članov stalnih komisij 80

C. AKTIVNOST ORGANOV KRAJEVNE SKUPNOSTI IN SODELOVANJE DELOVNIH LJUDI IN OBČANOV PRI OSEBNEM IZJAVLJANJU 1974 (od 1.1.1974 - 31.12.1974) 03

17. Število opravljenih sej najvišjega samoupravnega organa krajevske skupnosti (vpišite v okenci) 11

18. Obravnavana in rešena vprašanja na sejah najvišjega samoupravnega organa

	Skupaj 1-2-17	Iz področja															
		urejanje naselij	stanovanj	kommunalnih dejavnosti	otročkega in socialnega varstva	izobraževanja	kulture	fizkulture	zdravstva	varstva potrošnikov	varstva in na- predka človeko- vega okolja	ljudske obrambe	družbenega varstva	kmetijstva	prometa	turizma	drugo
a	1	2	3	4	5	6	7	8	9	10	11	12	13	14	15	16	17
Obravnavana in rešena vprašanja-točke dnevnega reda																	
Sprejeti sklepi in zaključki 04																	
Izpolnjeni sklepi in zaključki 05																	

19. Zbori delovnih ljudi in občanov (ki jih je sklicala krajevna skupnost) - podatke vpišite v okenca:
 - skupno število zborov 76
 - od tega števila zborov, ki so obravnavali vprašanja, ki jih je predložila delegacija krajevske skupnosti 78
 - skupno število občanov na vseh zborih, skupaj 82
 - od tega števila občanov na zborih, za katere je dala podpora delegacija krajevske skupnosti 85

20. Obravnavana in rešena vprašanja na zborih delovnih ljudi in občanov

	Skupaj 1-2-17	Iz področja															
		urejanje naselij	stanovanj	kommunalnih dejavnosti	otročkega in socialnega varstva	izobraževanja	kulture	fizkulture	zdravstva	varstva potrošnikov	varstva in na- predka človeko- vega okolja	ljudske obrambe	družbenega varstva	kmetijstva	prometa	turizma	drugo
a	1	2	3	4	5	6	7	8	9	10	11	12	13	14	15	16	17
Obravnavana in rešena vprašanja-točke dnevn. reda 06																	
Sprejeti sklepi in zaključki																	

21. Drugi zbori delovnih ljudi in občanov, ki jih je organizirala krajevna skupnost (npr. zbori aktivistov po posameznih področjih: političnih delavcev, kulturnih in prosvetnih, zdravstvenih in drugih delavcev). 07

Vpišite v okenca: število opravljenih zborov 11
 število prisotnih na vseh zborih 15

22. Dejavnost sveta (komisije) potrošnikov in uporabnikov uslug

Število svetov (komisij) potrošnikov	Število opravljenih sej	Vprašanja - točke dnevnega reda na sejah	Število opravljenih zborov potrošnikov in uporabnikov uslug	Obravnavana vprašanja na zborih potrošnikov in uporabnikov uslug (točke dnevnega reda)					
				skupaj 5-6 do 10	Iz področja				
					preskrbe	prometnih uslug	obrtnih uslug	stanovanjsko-kommunalnih uslug	drugo
1	2	3	4	5	6	7	8	9	10

23. Dejavnost poravnalnih svetov

Število poravnalnih svetov	Število članov poravnalnih svetov	Prošnje za pravno - področja																	
		nerešene v letu 1973			sprejete v letu 1974			rešene v letu 1974			nerešene na dan 31. 12. 1974								
		skupaj 3-4+5	premoženjsko pravna razmerja	kazensko-pravni predpisi	skupaj 6-7+8	premoženjsko pravna razmerja	kazensko-pravni predpisi	skupaj 9-10+11	premoženjsko pravna razmerja	kazensko-pravni predpisi	skupaj 12=13+14	premoženjsko pravna razmerja	kazensko-pravni predpisi						
														3	4	5	6	7	8

Praviloma se morajo podatki ujemati, tako da je podatek v stolpcu 3 + stolpec 6 = stolpec 9 + stolpec 12
 4 + stolpec 7 = stolpec 10 + stolpec 13
 5 + stolpec 8 = stolpec 11 + stolpec 14

24. Ali ima krajevna skupnost komisijo za prošnje in pritožbe (ustrezno obkrožite) da 1
 ne 2

25. Vpišite število prošenj oziroma pritožb, ki jih je komisija za prošnje in pritožbe prejela v letu 1974 (vpišite v okenca) 51

26. Referendumi (ki jih je razpisala krajevna skupnost)

Zap. št.	Vsebina referenduma (točno vpišite vprašanje referenduma)	Predlagatelj referenduma	Referendum je bil sklican za celo ali del območja krajevne skupnosti (odgovorite: celo - del)	Z referendumom je bilo odločeno (odgovorite: za predlog - proti predlogu)	Izpolni statistiko				
a	1	2	3	4	09				
1					<input type="checkbox"/>	<input type="checkbox"/>	<input type="checkbox"/>	<input type="checkbox"/>	14
2					<input type="checkbox"/>	<input type="checkbox"/>	<input type="checkbox"/>	<input type="checkbox"/>	19
3					<input type="checkbox"/>	<input type="checkbox"/>	<input type="checkbox"/>	<input type="checkbox"/>	24
4					<input type="checkbox"/>	<input type="checkbox"/>	<input type="checkbox"/>	<input type="checkbox"/>	29

27. Odločanje delavnih ljudi in občanov s pismenim izjavljanjem

Zap. št.	Vprašanje, o katerem so se delovni ljudje in občani pismeno izjavili (točno opišite vsebino vprašanja)	Predlagatelj pismenega izjavljanja	Pismeno izjavljanje je za vse ali za del območja krajevne skupnosti (celo - del)	Volivci so se izjavili z večino glasov (za predlog - proti predlogu)	Izpolni statistiko				
a	1	2	3	4					
1					<input type="checkbox"/>	<input type="checkbox"/>	<input type="checkbox"/>	<input type="checkbox"/>	34
2					<input type="checkbox"/>	<input type="checkbox"/>	<input type="checkbox"/>	<input type="checkbox"/>	39
3					<input type="checkbox"/>	<input type="checkbox"/>	<input type="checkbox"/>	<input type="checkbox"/>	44
4					<input type="checkbox"/>	<input type="checkbox"/>	<input type="checkbox"/>	<input type="checkbox"/>	49

28. Anketiranje delavnih ljudi in občanov

Zap. št.	Predmet anketne raziskave	Predlagatelj ankete	Število delavnih ljudi in občanov, ki so bili anketirani	Izpolni statistiko				
a	1	2	3					
1				<input type="checkbox"/>	<input type="checkbox"/>	<input type="checkbox"/>	<input type="checkbox"/>	57
2				<input type="checkbox"/>	<input type="checkbox"/>	<input type="checkbox"/>	<input type="checkbox"/>	65

D. DELEGACIJA KRAJEVNE SKUPNOSTI (stanje 15.4.1975, dejavnost od konstituiranja do konca leta 1974)

29. Število članov delegacije krajevne skupnosti (vpišite v okenca) 58
30. Ali ima delegacija program dela (obkrožite ustrezno številko) - da - ne 59
31. Ali ima delegacija poslovnik o svojem delu - da - ne 70
32. Ali ima delegacija krajevne skupnosti svoje mesto v zboru krajevnih skupnosti občinske skupščine (z ne odgovore krajevne skupnosti, ki nastopajo v zboru krajevnih skupnosti v okviru konference delegacij) - da - ne 71
33. Število opravljenih sej delegacije v letu 1974. (vpišite v okenca) 73
34. Število prisotnih članov na vseh opravljenih sejah delegacije v letu 1974 - skupaj 77

35. Obravnavana vprašanja na sejah delegacije v letu 1974

a	Skupaj 1-2-17	Iz področja																			
		urejanje naselij	stanovanj	kommunalnih dejavnosti	atroškega in socialnega varstva	izobraževanja	kulture	fizkulture	zdravstva	varstva po trošnikav	varstva in napredka človekovega okolja	narodne obrambe	družbenega varstva	kmetijstva	prometa	turizma		drugo			
Obravnavana vprašanja točke dnevnega reda	<input type="checkbox"/>	<input type="checkbox"/>	<input type="checkbox"/>	<input type="checkbox"/>	<input type="checkbox"/>	<input type="checkbox"/>	<input type="checkbox"/>	<input type="checkbox"/>	<input type="checkbox"/>	<input type="checkbox"/>	<input type="checkbox"/>	<input type="checkbox"/>	<input type="checkbox"/>	<input type="checkbox"/>	<input type="checkbox"/>	<input type="checkbox"/>	<input type="checkbox"/>	<input type="checkbox"/>	<input type="checkbox"/>	61	
Sprejeti sklepi - stališča	<input type="checkbox"/>	<input type="checkbox"/>	<input type="checkbox"/>	<input type="checkbox"/>	<input type="checkbox"/>	<input type="checkbox"/>	<input type="checkbox"/>	<input type="checkbox"/>	<input type="checkbox"/>	<input type="checkbox"/>	<input type="checkbox"/>	<input type="checkbox"/>	<input type="checkbox"/>	<input type="checkbox"/>	<input type="checkbox"/>	<input type="checkbox"/>	<input type="checkbox"/>	<input type="checkbox"/>	<input type="checkbox"/>	<input type="checkbox"/>	61
Vprašanja, o katerih je delegacija, preden je zavzela stališča, zbrala pripombe zbora del. ljudi in občanov	<input type="checkbox"/>	<input type="checkbox"/>	<input type="checkbox"/>	<input type="checkbox"/>	<input type="checkbox"/>	<input type="checkbox"/>	<input type="checkbox"/>	<input type="checkbox"/>	<input type="checkbox"/>	<input type="checkbox"/>	<input type="checkbox"/>	<input type="checkbox"/>	<input type="checkbox"/>	<input type="checkbox"/>	<input type="checkbox"/>	<input type="checkbox"/>	<input type="checkbox"/>	<input type="checkbox"/>	<input type="checkbox"/>	<input type="checkbox"/>	61
Kolikokrat je delegacija zavzela stališča	v skupščini občine	<input type="checkbox"/>	<input type="checkbox"/>	<input type="checkbox"/>	<input type="checkbox"/>	<input type="checkbox"/>	<input type="checkbox"/>	<input type="checkbox"/>	<input type="checkbox"/>	<input type="checkbox"/>	<input type="checkbox"/>	<input type="checkbox"/>	<input type="checkbox"/>	<input type="checkbox"/>	<input type="checkbox"/>	<input type="checkbox"/>	<input type="checkbox"/>	<input type="checkbox"/>	<input type="checkbox"/>	<input type="checkbox"/>	61
		<input type="checkbox"/>	<input type="checkbox"/>	<input type="checkbox"/>	<input type="checkbox"/>	<input type="checkbox"/>	<input type="checkbox"/>	<input type="checkbox"/>	<input type="checkbox"/>	<input type="checkbox"/>	<input type="checkbox"/>	<input type="checkbox"/>	<input type="checkbox"/>	<input type="checkbox"/>	<input type="checkbox"/>	<input type="checkbox"/>	<input type="checkbox"/>	<input type="checkbox"/>	<input type="checkbox"/>	<input type="checkbox"/>	<input type="checkbox"/>
Kolikokrat je delegacija zavzela stališča (za delo delegatov) po iniciativah	skupščine občine	<input type="checkbox"/>	<input type="checkbox"/>	<input type="checkbox"/>	<input type="checkbox"/>	<input type="checkbox"/>	<input type="checkbox"/>	<input type="checkbox"/>	<input type="checkbox"/>	<input type="checkbox"/>	<input type="checkbox"/>	<input type="checkbox"/>	<input type="checkbox"/>	<input type="checkbox"/>	<input type="checkbox"/>	<input type="checkbox"/>	<input type="checkbox"/>	<input type="checkbox"/>	<input type="checkbox"/>	<input type="checkbox"/>	61
		<input type="checkbox"/>	<input type="checkbox"/>	<input type="checkbox"/>	<input type="checkbox"/>	<input type="checkbox"/>	<input type="checkbox"/>	<input type="checkbox"/>	<input type="checkbox"/>	<input type="checkbox"/>	<input type="checkbox"/>	<input type="checkbox"/>	<input type="checkbox"/>	<input type="checkbox"/>	<input type="checkbox"/>	<input type="checkbox"/>	<input type="checkbox"/>	<input type="checkbox"/>	<input type="checkbox"/>	<input type="checkbox"/>	<input type="checkbox"/>

36. Kolikokrat so delegati informirali delegacijo o sprejetih stališčih v skupščini občine 1974. leta 63
37. Na koliko sestankih je delegacija krajevne skupnosti ocenila aktivnost svojih delegatov v skupščini občine 1974. leta 65
38. Kolikokrat je delegacija informirala o svojem delu delovne ljudi in občane 1974. leta 67

E. DRUŽBENI DOGOVORI IN SAMOUPRAVNI SPORAZUMI, ZAKLJUČENI V LETU 1974 (od 1.1.1974 - 31.12.1974)

39. Družbeni dogovori in samoupravni sporazumi delovnih ljudi in občanov krajevne skupnosti z delavci organizacij združenega dela in samoupravnih skupnosti

Krajevna skupnost je sklenila družbeni dogovor in samoupravni sporazum	Skupno število dogovorov in sporazumov	Zaključeni družbeni dogovori in samoupravni sporazumi po dejavnostih																
		ureja- nja nase- lja	komu- nalnih stari- tev	izgra- ditve in vzdr- ževanja komu- nalnih objektov	napred- ka pre- skrbe in stari- tev	otroške- ga in social- nega varstva	izobra- ževanja	kultu- re	fiz- kultu- re	zdrav- stva	varstva in na- predka člove- kovskega okolja	ljudske obram- be	družbe- ne za- ščite	kme- tij- stva	prome- ta	turizma	drugo	
a	1	2	3	4	5	6	7	8	9	10	11	12	13	14	15	16	17	
3. organizaci- jni delavci- ja dela na območju krajevne skupnosti	17																	43
4. izven območja krajevne skupnosti																		77
5. samoupravnimi interesnimi skupnostmi	18																	40
Z drugimi krajevnimi skupnostmi																		77
Z drugimi samoupravnimi organizacijami in skupnostmi	19																	43

F. VIRI FINANCIRANJA KRAJEVNE SKUPNOSTI V LETU 1974

40. Dohodki

Zap. št.	Vrsta dohodkov	V novih dinarjih brez decimalk	
1.	Skupna sredstva samopripravev- kov v denarju 20		16
	v delovni sili		23
	v mate- rialu		30
	skupaj		37
2.	Sredstva, ki so jih izlo- čile OZD in druge samoupr. organ. in skupn.		44
3.	Del občinskega doh., ki ga je odstopila kraj. sk. v skladu s razvoj. progr.		51
4.	Sredstva iz proračuna in občinskih fondov		58
5.	Dohodki od storitev, ki jih opravlja krajevna skupnost		65
6.	1)		72
7.	Sredstva, prenesena iz prejšnjega leta 21		16
8.	Skupni dohodki (1 do 7)		23

41. Izdatki

Zap. št.	Vrsta izdatkov	V novih dinarjih brez decimalk	
1.	Stroški režije- admini- stracije krajevne skupno- sti bruto osebni dohodki druga pisarniški ma- terial, razsvetljava in pod.) skupaj		
2.	Drugi teko- či iz- datki socialne in druge neposredne dajatve občanom bruto osebni izdatki za tekoče aktivnosti (tečajje, prireditve id.) materialni in drugi izdatki skupaj		
3.	Inv- estij- ski iz- datki za gradbena dela 22 za opremo in inventar za nabavo knjig skupaj		
4.	1)		
5.	Skupni izdatki (1 + 2 + 3 + 4)		
6.	Vlšek ali primanjkljaj dohodka nad izdatkom		

42. Tekoči in investicijski izdatki po področjih

Zap. št.	Dejavnost	Tekoči izdatki	Investicijski izdatki
1.	za otroško varstvo 23		23
2.	za socialno varstvo		37
3.	za zdravstve- no varstvo		51
4.	za prosveto		65
5.	za kulturo		29
6.	za fizkul- turo 24		23
7.	za komunalo		37
8.	za varstvo člo- vekovega oko- lja in javno higieno		51
9.	za ljudsko obrambo		65
10.	za družbeno samozadržito		79
11.	drugi izdatki 25		25
12.	skupaj (1 do 11)		37

1) Pod to zaporedno številko vpišite dohodke oziroma izdatke, ki jih ne morete uvrstiti v nobeno od prej navedenih skupin, in jih opišite.

G. REZULTATI AKTIVNOSTI KRAJEVNE SKUPNOSTI V LETU 1974 (od 1.1.1974. - 31.12.1974.)

(Prikažite samo rezultate aktivnosti, ki jih je krajevna skupnost dosegla v letu 1974 in ne v prejšnjih letih, po iniciativni in s sredstvi krajevne skupnosti).

43. Rezultati aktivnosti krajevne skupnosti s področja družbenega standarda in kulturno-prosvetne dejavnosti

Nova ustanovljeni zavodi za dnevno varstvo otrok		Ustanovlje- ni mladinski klubi	Ustanovljene knjižnice		Nova odprte dijaške kuhinje		Tečajji za nepismene		Kulturno-zabavne prireditve		Zdravstveni tečajji		
Število zavodov	Število otrok v nova ustanovlje- nih zavodih		Število nova usta- novljenih knjižnic	Število knjig nabavljenih za novo usta- novljene knjižnice	Število novo odprtih kuhinj	Število otrok, ki se hrani- ja v nova odprtih kuhinjah	Število tečajev	Število obiskoval- cev, ki so postali pismeni	Število prire- ditev	skupno Število obiska- valcev	Število tečajev	Število obiska- valcev	
1	2	3	4	5	6	7	8	9	10	11	12	13	14
26													

44. Rezultati aktivnosti krajevne skupnosti pri graditvi in urejanju objektov družbenega standarda

	Zgradbe za dnevno bivanje otrok		Število igrišč za otroke	Število fizkulturnih terenov	Število fizkulturnih objektov	Zgradbe za družbeno življenje otrok		Šole		Število kulturnih domov	Število knjižnic in čitalnic	Število zdravstvenih objektov (bolnišnic, dispanzarij, ambulant idr.)	Število objektov storitvenih dejavnosti in objektov za preskrbo občanov
	število zgradb	skupna površina v m ²				število	površina v m ²	število šol	število učilnic				
a	1	2	3	4	5	6	7	8	9	10	11	12	13
Zgrajeno	27												
Adaptirano - dograjeno													

45. Rezultati aktivnosti krajevne skupnosti na področju graditve in urejanja naselij

Število km cest javnega prometa		Število mostov		Zgrajenih pločnikov v m ²	Skupna število posejnih dreves (v drevoredih, parkih in travnikih)	Urejene nove zelene površine v m ²	Pogodovane površine v m ²	Novo zgrajeni objekti				
zgrajenih	popravljenih	zgrajenih	popravljenih					transformatorji (število)	priključena električna mreža v km	vodovodni rezervoarji (število)	vodovodna razvodna mreža v km	kanalizacijska mreža v km
1	2	3	4	5	6	7	8	9	10	11	12	13

H. SPLOŠNA LJUDSKA OBRAMBA IN DRUŽBENA SAMOZAŠČITA

46. Imenovanje strokovnih organov za ljudsko obrambo, družbeno samozaščito in civilno zaščito in prostori v zakloniščih

	Organi splošne ljudske obrambe			Organi za družbeno samozaščito		Štabi, ki so imenovani za		Število prostorov v zakloniščih na območju krajevne skupnosti, upoštevajte tudi zaklonišča v organizacijah združenega dela (glej navodilo)				
	štabi	odbori	komisije	odbori	komisije	civilno zaščito	obrambo in zaščito	popolnoma urejena	s filtroventilacijskimi napravami	brez vsake opreme		
											1	2
Stanje na dan 31.12.1973.												
Aktivnost v letu 1974.												

47. Imenovane enote civilne zaščite in število pripadnikov

	splošnih	Število formiranih enot							splošnih	Število pripadnikov enot									
		za specialne namene								za splošne namene									
		tehnične	gasilske	za prvo medicinsko pomoč	veterinarske	RBK	za asanacijo	za vzdrževanje reda		druge	tehničnih	gasilskih	za prvo medicinsko pomoč	veterinarskih	RBK	za asanacijo	za vzdrževanje reda	druge	
a	1	2	3	4	5	6	7	8	9	10	11	12	13	14	15	16	17	18	
Stanje na dan 31.12.1972.	29																		
Aktivnost v letu 1974.	30																		

48. Usposabljanje in pouk prebivalcev in enot civilne zaščite v letu 1974.

	Vsi obvezniki pouka	Obvezniki, zajeti s poukom v letu 1974					Obvezniki, ki niso imeli pouka
		z osnovnim poukom			z dopolnilnim poukom		
		1 - 30 ur	31 - 50 ur	51 - 100 ur	10 - 15 ur	16 - 30 ur	
a	1	2	3	4	5	6	7
Pouk prebivalcev	31						
Pouk enot civilne zaščite							

Kraj _____

Datum _____

Paročilo je izpolnil _____

Podpis _____

Žig

Predsednik izvoljenega organa krajevne skupnosti

REZULTATI RAZISKOVANJ


Odgovarja
direktor Franta Komel


Urednik
Branko Mlinar

Lektor
Jože Fažanel

Tehnični urednik
Anton Rojc

Izdal in tiskal
Zavod SR Slovenije za statistiko
Ljubljana, Vožarski pot 12
december 1976
Naklada 200 izvodov
Cena 65 din





1870