



ANKETA O POTOVANJIH DOMAČEGA  
PREBIVALSTVA 2001  
SURVEY ON TRAVELS OF DOMESTIC  
POPULATION 2001







STATISTIČNI URAD REPUBLIKE SLOVENIJE  
STATISTICAL OFFICE OF THE REPUBLIC OF SLOVENIA

ISSN 0352-0226  
ISBN 961-6349-83-X

21 GOSTINSTVO IN TURIZEM  
HOTELS AND RESTAURANTS, TOURISM

ANKETA O POTOVANJIH DOMAČEGA  
PREBIVALSTVA 2001  
SURVEY ON TRAVELS OF DOMESTIC  
POPULATION 2001

št./No 780 | Ljubljana, 2002

**Avtorice / Authors:**  
Alenka Škafar Božič  
Eva Belak  
Nataša Gostiša

CIP - Kataložni zapis o publikaciji  
Narodna in univerzitetna knjižnica, Ljubljana

311:338.48-057.68"2001"(049.5)

ŠKAFAR Božič, Alenka

Anketa o potovanjih domačega prebivalstva 2001 = Survey on travels of domestic population 2001 / [avtorice Alenka Škafar Božič, Eva Belak, Nataša Gostiša]. - Ljubljana : Statistični urad Republike Slovenije = Statistical Office of the Republic of Slovenia, 2002. - (Rezultati raziskovanj / Statistični urad Republike Slovenije = Results of surveys / Statistical Office of the Republic of Slovenia, ISSN 0352-0226 ; št 780. 21. Gostinstvo in turizem = Hotels and restaurants tourism)

ISBN 961-6349-83-X

1. Gl. stv. nasl. 2. Belak, Eva. 3. Gostiša, Nataša. - I. Božič, Alenka Škafar glej Škafar Božič, Alenka  
119271424

Izdal, založil in tiskal Statistični urad Republike Slovenije, Ljubljana, Vožarski pot 12 - **Uporaba in objava podatkov dovoljena le z navedbo vira** - Odgovarja generalni direktor Tomaž Banovec - Urednica zbirke Rezultati raziskovanj Avgušтина Kuhar De Domizio - Slovensko besedilo jezikovno uredila Joža Lakovič - Angleško besedilo jezikovno uredil Boris Panič - Tehnični urednik in oblikovalec naslovnice Anton Rojc - Računalniško oblikovanje besedila in tabel Marta Šeme, oblikovanje grafikonov Peter Polončič Ruparčič - Tiskano v 116 izvodih - Informacije daje Informacijsko središče, tel.: (01) 241 51 04 - Avtomatski telefonski odzivnik (01) 475 65 55- El.pošta: indok.surs@gov.si.

Prepared, published and printed by the Statistical Office of the Republic of Slovenia, Ljubljana, Vožarski pot 12 - **Use and publication of data is allowed provided the source is acknowledged** - Director-General Tomaž Banovec - Results of Surveys editor Avgušтина Kuhar De Domizio - Slovenian Language Editor Joža Lakovič - English Language Editor Boris Panič - Technical Editor and front cover design Anton Rojc - Computer text and table layout design Marta Šeme, computer graph layout Peter Polončič Ruparčič - Total print run 116 copies - Information is given by the Information Center, telephone: +386 1 241 51 04 - Answering machine +386 1 475 65 55 E-mail: indok.surs@gov.si.

## UVOD

Rezultati raziskovanj (RR) so knjižna zbirka Statističnega urada Republike Slovenije, ki celovito prikazuje rezultate posameznega statističnega raziskovanja ali skupine sorodnih raziskovanj. V preteklosti so imeli zvezki s takšno ali podobno vsebino različne naslove: Statistično gradivo, Interna publikacija, Statistična dokumentacija, Statistično poročilo. Od leta 1976 pa izhaja s sedanjim naslovom kot šteta zbirka. Vsaka številka RR vsebuje najpomembnejša metodološka pojasnila, komentar in tabelarne preglede rezultatov raziskovanja ter primere obrazcev statističnih raziskovanj, s katerimi so bili zbrani objavljeni podatki. Tako dobijo uporabniki kar najbolj zaokroženo podobo o statističnih raziskovanjih.

Med statističnimi publikacijami so Rezultati raziskovanj s podrobnim prikazom podatkov za uporabnike najbolj izčrpen vir informacij s posameznih področij statistike.

Ta zvezek RR spada v področje turizma. V njem objavljamo rezultate ankete o potovanjih domačega prebivalstva v letu 2001. V prvem delu publikacije pojasnjujemo metodološke osnove in vzorec za anketo. V komentarju smo izpostavili najpomembnejše značilnosti turističnih potovanj, značilnosti prebivalcev, ki so se ali pa se niso udeležili turističnih potovanj. Sledi podrobnejši tabelarni pregled o udeležencih turističnih potovanj ter o potovanjih in njihovih značilnostih. Na koncu je priložen seznam vseh zvezkov RR, ki so izšli do zdaj. Podatke o potovanjih domačega prebivalstva objavljamo za posamezna četrtletja tudi v Statističnih informacijah.

S področja turizma redno letno izhaja tudi Letni pregled turizma, ki prinaša predvsem podatke iz nastanitvene statistike. Ti podatki so objavljeni še v drugih statističnih publikacijah: mesečno v Statističnih informacijah, Nekaterih pomembnejših podatkih in Mesečnem statističnem pregledu ter letno v Statističnem letopisu Republike Slovenije.

## INTRODUCTION


Results of Surveys is a basic publication of the Statistical Office of the Republic of Slovenia, which comprehensively shows results of individual statistical surveys or groups of related surveys. In the past volumes with this or similar contents were published under different titles: Statistical Material, Internal Publication, Statistical Documentation, and Statistical Report. Since 1976 they have been published under the present title and serial numbering. Each volume of Results of Surveys contains the most important methodological explanations, a short comment and a tabular overview of survey results as well as examples of questionnaires with which the data were collected. In this way our users get the best possible insight into results of statistical surveys.

Of all statistical publications published by our office, Results of Surveys are the most comprehensive source of information on individual fields of statistics.

This volume belongs to the field of tourism. It presents results of the Survey on Travels of Domestic Population in 2001. The first part explains methodological bases and the sample. In the comment the most important characteristics of tourist travels and of people that participated or not in tourist travels are described. The next part is a tabular overview of participants in tourist travels and of travels and their characteristics. At the end there is the list of all volumes of Results of Surveys published so far. Data on travels of domestic population are for each quarter also published in Rapid Reports.

From the field of tourism, this year another volume of this series was published, namely the Annual Review of Tourism 2000, which brings accommodation statistics. These data are also published in other statistical publications: monthly in Rapid Reports, Some Important Data on the Republic of Slovenia and Monthly Statistical Review, and yearly in Statistical Yearbook of the Republic of Slovenia.

Tomaž Banovec,  
generalni direktor  
Director-General



### STATISTIČNA ZNAMENJA

- ni pojava
- ... ni podatka
- Ø povprečje
- 1) označba za opombo pod tabelo

### STATISTICAL SIGNS

- no occurrence of event
- ... data not available
- Ø average
- 1) footnote

<b>VSEBINA</b>	
<b>UVOD</b> .....	<b>3</b>
<b>INTRODUCTION</b>	
<b>ZNAMENJA</b> .....	<b>4</b>
<b>SIGNS</b>	
<b>1. METODOLOŠKA POJASNILA</b> .....	<b>7</b>
<b>METHODOLOGICAL EXPLANATION</b>	
1.1 Namen statističnega raziskovanja .....	7
Purpose of the statistical survey	
1.2 Enota opazovanja .....	7
Observation unit	
1.3 Viri in način zbiranja podatkov .....	7
Sources and methods of data collection	
1.4 Definicije in druga pojasnila .....	7
Definitions and other explanations	
1.5 Objavljanje podatkov .....	9
Publishing	
<b>2. VZOREC</b> .....	<b>10</b>
<b>SAMPLE</b>	
2.1 Vzorčni načrt .....	10
Sample design	
2.2 Stopnje (ne)odgovorov .....	10
(Non)response rates	
2.3 Uteževanje .....	10
Weighting	
2.4 Natančnost ocen .....	11
Precision of estimates	
2.5 Merila natančnosti .....	11
Error criteria	
<b>3. KOMENTAR</b> .....	<b>11</b>
<b>COMMENT</b>	
3.1 Udeleženos na turističnih potovanjih .....	11
People participating in tourist travels	
3.2 Značilnosti zasebnih potovanj .....	15
Characteristics of private travels	
3.3 Značilnosti poslovnih potovanj .....	17
Characteristics of business travels	
3.4 Povprečna poraba na potovanjih .....	18
Average expenditure on travels	
3.5 Neudeležba na daljših zasebnih potovanjih .....	20
People not participating in longer private travels	
<b>4. TABELARNI PREGLED</b> .....	<b>21</b>
<b>TABULAR OVERVIEW</b>	
1. Udeleženos prebivalcev Slovenije na potovanjih po sociodemografskih značilnostih, 2001 .....	23
Participation of the resident population on travels by socio-demographic profile, 2001	
2. Turisti na daljših zasebnih in poslovnih potovanjih po sociodemografskih značilnostih, 2001 .....	25
Tourists on longer private and business travels by socio-demographic profile, 2001	
3. Turisti na daljših zasebnih potovanjih po sociodemografskih značilnostih in po številu daljših potovanj, 2001 ....	27
Tourists on longer private travels by socio-demographic profile and by the number of longer travels, 2001	
4. Zasebna potovanja po starosti in spolu turistov ter po značilnostih potovanj, 2001 .....	28
Private travels by sex and age of tourists and by characteristics of travels, 2001	
5. Prenočitve na zasebnih potovanjih po starosti in spolu turistov ter po značilnostih potovanj, 2001 .....	34
Overnight stays on private travels by sex and age of tourists and by characteristics of travels, 2001	
6. Povprečno število prenočitev na zasebnih potovanjih po starosti in spolu turistov ter po značilnostih potovanj, 2001 .....	38
Average number of overnight stays on private travels by sex and age of tourists and by characteristics of travels, 2001	

7. Zasebna potovanja po glavnem razlogu za potovanje ter po starosti in spolu turistov in po značilnostih potovanj, 2001 .....	40
Private travels by main reason of travel, by sex and age of tourists and by characteristics of travels, 2001	
8. Krajša zasebna potovanja po glavnem razlogu za potovanje ter po starosti in spolu turistov in po značilnostih potovanj, 2001 .....	44
Shorter private travels by main reason of travel, by sex and age of tourists and by characteristics of travels, 2001	
9. Daljša zasebna potovanja po glavnem razlogu za potovanje ter po starosti in spolu turistov in po značilnostih potovanj, 2001 .....	48
Longer private travels by main reason of travel, by sex and age of tourists and by characteristics of travels, 2001	
10. Turistična potovanja v tujino po kontinentih in pomembnejših državah ter povprečno število prenočitev na daljših potovanjih, 2001 .....	52
Tourists travels abroad by continents and some important countries and the average number of overnight stays on longer private travels, 2001	
11. Zasebna potovanja v tujino po najpomembnejših državah po starosti in spolu turistov ter po nekaterih značilnostih potovanj, 2001 .....	53
Private travels abroad by the most important countries by sex and age of tourists and by some characteristics of travels, 2001	
12. Zasebna potovanja po Sloveniji po regijah in pomembnejših krajih, 2001 .....	54
Private travels in Slovenia by regions and important settlements, 2001	
13. Poslovna potovanja po starosti in spolu turistov ter po značilnostih potovanj, 2001 .....	55
Business travels by sex and age of tourists and by characteristics of travels, 2001	
14. Prenočitve na poslovnih potovanjih po starosti in spolu turistov ter po značilnostih potovanj, 2001 .....	57
Overnight stays on business travels by sex and age of tourists and by characteristics of travels, 2001	
15. Povprečno število prenočitev na poslovnih potovanjih po starosti in spolu turistov ter po značilnostih potovanj, 2001 .....	59
Average number of overnight stays on business travels by sex and age of tourists and by characteristics of travels, 2001	
16. Povprečni izdatki na turista na dan na zasebnem potovanju po starosti in spolu turistov ter po značilnostih potovanj, 2001 .....	60
Average expenditure per tourist per day on private travels by sex and age of tourists and by characteristics of travels, 2001	
17. Povprečni izdatki na turista na dan na turističnem potovanju po pomembnejših državah, 2001 .....	62
Average expenditure per tourist per day on tourist travels by some important countries, 2001	
18. Povprečni izdatki na turista na dan na poslovnem potovanju po starosti in spolu turistov ter po značilnostih potovanj, 2001 .....	62
Average expenditure per tourist per day on business travels by sex and age of tourists and by characteristics of travels, 2001	
19. Prebivalci Slovenije, ki se niso udeležili daljših zasebnih potovanj, po sociodemografskih značilnostih, 2001 ....	64
Residents of Slovenia who did not participate in longer private travels by socio-demographic profile, 2001	



## 1. METODOLOŠKA POJASNILA

### 1.1 Namen statističnega raziskovanja

S Četrtno anketno o potovanjih domačega prebivalstva – ČAP, ki smo jo uvedli z letom 2000, želimo zbrati podatke o potovanjih slovenskega prebivalstva: zakaj, kdaj, kam, za koliko časa, kako ljudje odhajajo zdoma in koliko denarja za to porabijo. Namen raziskovanja pa je tudi spoznati, zakaj nekateri prebivalci nikoli ne zapuščajo svojega doma.

Podatke o potovanjih domačega prebivalstva smo v preteklosti objavljali na podlagi rezultatov Ankete o porabi v gospodinjstvih. Vendar smo tako zbrali le osnovne podatke za obdobje enega leta, saj anketa ni namenjena proučevanju turizma, zato ni zagotavljala dovolj podrobnih in natančnih podatkov o turističnih potovanjih domačega prebivalstva za potrebe in zahteve domačih uporabnikov (ter Eurostata (Evropskega statističnega urada)).

Leta 1995 je Svet Evropske unije sprejel Direktivo 95/57/EC za področje statistike turizma, ki določa tudi obseg in natančnost podatkov o potovanjih domačega prebivalstva. Določila te Direktive so bila pri zasnovi anketnega raziskovanja v celoti upoštevana.

### 1.2 Enota opazovanja

Ciljna populacija so prebivalci Slovenije, stari 15 let in več. Enota opazovanja pa je član izbranega gospodinjstva, star 15 let ali več.

### 1.3 Viri in način zbiranja podatkov

Podatke o potovanjih domačega prebivalstva zbiramo s telefonsko, računalniško podprto anketo (CATI). Izvajamo jo četrtno, torej vsake tri mesece: januarja, aprila, julija in oktobra. Referenčno obdobje je četrtno pred mesecem anketiranja. Januarja zbiramo poleg podatkov za zadnje četrtno predhodnega leta tudi nekatere podatke, ki se nanašajo na celo preteklo leto.

Vsako četrtno v vzorec izberemo telefonske številke oz. gospodinjstva iz telefonskega imenika naročnikov. Na naslove imetnikov telefonskega priključka pošljemo pisma, s katerimi gospodinjstvo obvestimo, da jih bo poklical anketar Statističnega urada RS, in jih seznanimo z vsebino ankete.

Izmed članov gospodinjstva izberemo anketiranca po metodi "prvega rojstnega dne". Anketar torej želi govoriti s članom gospodinjstva, starim 15 let ali več, ki bo prvi praznoval svoj rojstni dan. Vsa vprašanja, razen vprašanja o porabi sredstev za potovanje, se nanašajo samo na izbranega člana. Vprašanje o porabi sredstev za potovanje se nanaša na vse udeležence potovanja.

### 1.4 Definicije in druga pojasnila

**Turizem** je splet dejavnosti oseb, ki potujejo in bivajo najmanj en dan v kraju zunaj svojega običajnega okolja (z najmanj eno prenočitvijo), vendar ne več kot eno leto (365 dni) brez

## 1. METHODOLOGICAL EXPLANATIONS

### 1.1 Purpose of the statistical survey

With the Quarterly Survey on Travels of Domestic Population, which we introduced in 2000, we wish to collect data on travels of Slovenian population: why, when, where, for how long and with what vehicle people travel and how much money they spend. The purpose of this survey is also to find out why some people never leave their homes.

In the past the Statistical Office published the data on travels of domestic population from the results of the Household Budget Survey. However, only the basic data for the period of one year were collected, because the purpose of the survey is not to examine closely the tourism. That is the reason why the survey could not provide sufficiently detailed and accurate data on tourist travels of resident population for the needs and demands of users in Slovenia and Eurostat.

In 1995 the Council Directive 95/57/EC for the field of tourism statistics was adopted, which also defines the extent and accuracy of data on travels of resident population. The content of the Directive was strictly taken into consideration at survey design.

### 1.2 Observation units

The target population is resident population of Slovenia aged 15 years and more. Observation units are members of selected households aged 15 years or more.

### 1.3 Sources and methods of data collection

Data on travels of domestic population are collected by a computer assisted telephone survey (CATI). The survey is carried out quarterly, i.e. every three months: in January, April, July and October. The reference period is the quarter before the month in which the survey is implemented. In January we do not collect the data only for the last quarter of the previous year but also some data that refer to the whole previous year.

Every quarter a sample of telephone numbers (households) is selected from the list of telephone subscribers. We send a letter to the address of the owner of the telephone to inform the household that an interviewer from the Statistical Office would call. We also inform the household about the content of the survey.

Of all household members we select the respondent according to the "first birthday method". The interviewer thus wants to talk to the household member aged 15 or more who is the first in the household to celebrate his/her birthday. All questions, except the question on expenditure for travelling, refer only to the selected member of the household. The question on expenditure for travelling refers to all household members who went on travel.

### 1.4 Definitions and other explanations

**Tourism** includes the activities of people travelling and staying away from their place of usual residence for at least one day (spending at least one night), but not more than a year

presledka, in sicer zaradi preživljanja prostega časa, poslov ali drugih razlogov. Po dogovoru pa so izločeni določeni neprostoVOLjni nameni potovanj, npr. bivanje v bolnišnici ali podobni medicinski ustanovi, ki zagotavlja klinično/medicinsko zdravljenje, kot ga je določil zdravnik, bivanje v zaporih, služenje vojaškega roka ipd.

To je osnovna definicija, ki jo je sprejela svetovna turistična organizacija (WTO) in s tem tudi naša država, ki je članica te organizacije. Definicijo so prevzele tudi članice Evropske unije in je navedena v zakonskih aktih, ki zadevajo statistiko turizma.

**Turist** je oseba, ki potuje in biva v kraju, ki ni del njenega običajnega okolja, tam vsaj enkrat prenoči, vendar zaporedno ne več kot 365-krat, in sicer zaradi preživljanja prostega časa, poslov ali drugih razlogov, vendar ti v kraju potovanja niso pridobitnega značaja (turist ne prejme plačila, nagrade).

**Običajno okolje osebe** sestavljajo neposredna okolica njenega doma in kraja dela ali študija ali drugih krajev, ki jih oseba stalno obiskuje. Oseba ima samo eno "običajno" okolje, zato razna počitniška in podobna bivališča niso del običajnega okolja in se tudi večdnevni odhodi tja, zlasti ob koncu tedna, obravnavajo kot turistična potovanja. Le izjemoma, če so ti odhodi redni (vsak konec tedna v opazovanem obdobju), se običajno okolje lahko razširi tudi na počitniško bivališče in se zato ti odhodi ne uvrščajo med turistična potovanja.

V Anketi o potovanjih domačega prebivalstva smo spraševali tudi o rednih odhodih vedno v isti kraj. Ta potovanja smo upoštevali v prikazu skupnega števila potovanj, vendar s pogojem, da v referenčnem obdobju anketiranec ni odšel v ta kraj več kot desetkrat, torej ne vsak konec tedna.

**Turistična potovanja** so vsi odhodi od doma z najmanj eno prenočitvijo, vendar ne z več kot 365 prenočitvami, in to iz prej navedenih razlogov. Vsako potovanje zajema pot in bivanje. Ima lahko več vmesnih točk postanka, glavni cilj pa je le eden. Prav tako je le en glavni razlog, in to je tisti, brez katerega tega potovanja ne bi bilo.

Turistična potovanja delimo glede na glavni razlog na:

- poslovna potovanja in
- zasebna potovanja.

**Poslovna potovanja** so tista, katerih glavni razlog za odhod je poklicne ali študijske narave, npr. kongresi, seminarji, poslovna srečanja, profesionalna športna udeležba, zaposlenost v prevoznih dejavnosti, npr. vozniki kamionov ipd.

**Zasebna potovanja** so tista, katerih glavni razlog za odhod na potovanje:

- je preživljanje prostega časa, počitnice,
- so obiski sorodnikov in prijateljev (pogrebi, poroke in drugi podobni razlogi),
- so drugi razlogi (neznani).

Pri zasebnih potovanjih zaradi preživljanja prostega časa so se udeleženci lahko odločali med naslednjimi možnimi aktivnostmi med potovanjem:

(365 days) continuously, for leisure, business or other reasons. Some non-voluntary purposes of trips are excluded by convention: non-voluntary stays in hospital or other medical institutions providing clinical/medical treatment, which is prescribed by doctor, stays in prison, military service, etc.

This is the basic definition adopted by the World Tourism Organisation (WTO) and thus also by our country since Slovenia is a member of this organisation. The definition was also adopted by members of the European Union and it is quoted in regulations concerning tourism statistics.

**Tourists** are people who travel to and stay in a place that is not part of their usual environment and who spend at least one night there (but not more than 365 nights consecutively) for leisure, business or other reasons, but not to make profit in the place visited (they are not remunerated).

**Usual environment of a person** is immediate surroundings of the person's home and place of work or study, or other places that the person regularly visits. Each person has only one "usual" environment, therefore various holiday homes and similar dwellings are not part of the usual environment; even spending several days there, especially during the weekends, is treated as tourist travel. Only exceptionally, if departures are regular - i.e. every weekend in the observed period - the usual environment can be expanded to the holiday home and therefore these departures are not counted as tourist travels.

In the Survey on Travels of Domestic Population we asked also about regular departures to the same place. These travels were taken into account in the total number of travels only if the respondent did not go there more than 10 times in the reference period, i.e. not every weekend.

**Tourist travel** is every departure from home for the above reasons when at least one night is spent but not more than 365 nights. Every travel covers journey and staying. It can have several stops on the way but there is only one final destination. There is also only one main reason, i.e. the one without which the travel would not take place.

Tourist travels are divided by the main reason into:

- business travels and
- private travels.

**Business travels** are those the main reason of which is of professional or study nature, e.g. congresses, seminars, business meetings, professional sport participation, employment in transport activity (e.g. lorry drivers), etc.

**Private travels** are those the main reason of which is:

- leisure time or holidays
- visiting relatives and friends (funerals, marriages and similar reasons)
- other reasons (unknown).

In private travels for which the reason was leisure the participants could decide among the following activities during the travel:

- sprostitve, počitek, zabava,
- športne, rekreativne dejavnosti,
- ogled naravnih in kulturnih znamenitosti,
- ogled kulturnih, zabavnih in športnih prireditev,
- spoznavanje dežel, ljudi,
- nakupovanje,
- izobraževanje,
- skrb za zdravje in
- drugo.

Potovanja, ki niso uvrščena med turistična potovanja:

- tedenske migracije ali odhodi na delo ali šolanje,
- sezonsko delo,
- bivanje v bolnišnicah ali zdraviliščih kot podaljšano bolnišnično zdravljenje,
- odhod v zapor ali služenje vojaške obveznosti,
- begunstvo in iskanje azila,
- enodnevnizleti brez prenočitve.

Trajanje potovanja se meri v številu prenočitev. Glede na število prenočitev delimo potovanja na daljša in krajša. Na krajših potovanjih je turist prenočil od enkrat do trikrat, na daljših pa najmanj štirikrat.

V anketi smo spraševali tudi po vrsti glavnega prevoznega sredstva, vrsti prenočitvenih zmogljivosti, datumu odhoda in ali so bila potovanja kakor koli organizirana s pomočjo turističnih agencij. Pri domačih zasebnih potovanjih smo spraševali, v katerem kraju je anketiranec prenočeval, pri potovanjih v tujino pa smo spraševali po državi, kjer je preživel večino časa. Tako pri poslovnih kot zasebnih potovanjih smo spraševali, koliko denarja so porabili za potovanje.

Anketa o potovanjih domačega prebivalstva pa ni namenjena le zbiranju podatkov o potovanjih, temveč odgovarja tudi na vprašanje, zakaj prebivalci Slovenije ne odhajajo na turistična potovanja. Ti podatki prispevajo k socialni sliki prebivalstva.

Bistveni podatki v statistiki turizma so tudi podatki o značilnostih oseb, ki se udeležujejo turističnih potovanj. Zbrali smo podatke o anketirancu in njegovem gospodinjstvu: o stopnji izobrazbe, zaposlitvenem statusu (med samozaposlene so uvrščeni tudi kmetje), letu rojstva in spolu anketiranca ter številu članov v gospodinjstvu in mesečnem neto dohodku gospodinjstva.

Mesečni neto dohodek na člana gospodinjstva je izračunan iz skupnega mesečnega neto dohodka gospodinjstva: plač, pokojnin, dohodkov iz dejavnosti, lastnine, kmetijstva, nadomestil za brezposelnost, štipendij, otroških dodatkov ipd.

## 1.5 Objavljanje podatkov

Podatke za posamezna četrtletja objavljamo v Statističnih informacijah. Poleg metodoloških pojasnil in komentarja objavljamo tabele o udeležnosti prebivalcev na potovanjih, o turistih na zasebnih in poslovnih potovanjih, podrobnejše tabele o zasebnih in poslovnih potovanjih in o porabi na teh potovanjih ter o razlogih, zakaj se nekateri prebivalci niso udeležili nobenih zasebnih potovanj.

V tej publikaciji objavljamo podatke, ki se nanašajo na celotno

- relaxation, resting
- sports and physical activity
- sight-seeing
- culture, entertainment and sports as spectator
- visiting new countries, people
- shopping
- education
- health reasons
- other.

These travels are not considered to be tourist travels:

- weekly migration or departure for work or schooling,
- seasonal work,
- staying in hospitals or health resorts as extended hospital treatment,
- departure to prison or military service,
- refugees and asylum seekers,
- one-day trips without spending the night.

Duration of travel is measured with nights spent. With regard to the number of nights spent, we distinguish between longer and shorter travels. On shorter travels tourists spend 1-3 nights and on longer ones 4 or more nights.

In the survey we asked about the main means of transport, type of accommodation, departure date and whether travel was in any way organised with the assistance of tourist agencies. In private travels in Slovenia we asked about the locality where the respondents spent the night, while in travels abroad we asked about the country where they spent most of the time. Both for business and private travels we asked about the amount of money spent on the travel.

The aim of the survey on travels of domestic population is not only to collect data on travels, but also to answer the question why the people of Slovenia do not go on tourist travels. These data contribute to the social portrait of the population.

The essential data in tourism statistics are also the data on the profile of a tourist. We collected the data on the respondents and their households: level of education, employment status (farmers are counted as self-employed), year of birth and sex of the respondent, the number of household members and monthly net income of the household.

Monthly net income per household member is calculated from the total monthly net income of the household: wages/salaries, pensions, income from activity, property, farming, unemployment benefits, scholarships, child benefit, etc.

## 1.5 Publishing

Data for each quarter are published in quarterly Rapid Reports. Beside the methodological explanation and comment, we also publish tables on participation of population on travels, on tourists on private and business travels, detailed tables on private and business travels, on consumption on travels and why a part of the population did not participate in any private travel.

In this publication we publish the data concerning the whole

leto 2001. Podatki, ki se nanašajo na osebe in njihovo udeležnost na turističnih potovanjih, se nanašajo na vsa poslovna potovanja in le na daljša zasebna potovanja. Podatki, ki se nanašajo na turistična potovanja, pa zajemajo vsa zasebna in vsa poslovna potovanja.

## 2. VZOREC

### 2.1 Vzorčni načrt

Vzorčni okvir je bil telefonski imenik zasebnih telefonskih naročnikov v Republiki Sloveniji. Vzorec je bil stratificiran sistematično. Stratumi so bili definirani s statistično regijo (12 regij) in tipom naselja znotraj statističnih regij (6 tipov). V vsakem stratumu smo vzorčili neodvisno. Število enot oziroma telefonskih števil v posameznem stratumu je proporcionalno glede na delež oseb, starih 15 let in več, ki živijo v območju posamezne statistične regije, in po velikosti naselja. V prvem, drugem in tretjem četrtletju je bilo v vzorec izbranih 3 000 telefonskih števil, v četrtem pa 6 000.

Letne ocene na osnovi posameznih četrtletij dobimo tako, da podatke za posamezna četrtletja združimo. Na osnovi združenih četrtletnih podatkov ne moremo dobiti ocene o številu oseb, ki (ni)so bile v referenčnem letu na potovanjih, ampak le o številu potovanj v referenčnem letu. Zato smo v zadnjem četrtletju v anketo vključili sklop vprašanj, ki se nanašajo na celotno leto 2001, in ne le na zadnje četrtletje. Da bi zagotovili zadovoljivo natančnost dodanih letnih vprašanj, smo vzorec v zadnjem četrtletju podvojili.

### 2.2 Stopnje (ne)odgovorov

Skupna stopnja odgovora za leto 2001 je bila 78,7-odstotna, zavračanja pa 7,3-odstotna.

Tabela 1: Stopnje neodgovora po posameznih četrtletjih, 2001  
Table 1: Non-response rates in individual quarters, 2001

	1. četrtletje 1 <sup>st</sup> quarter	2. četrtletje 2 <sup>nd</sup> quarter	3. četrtletje 3 <sup>rd</sup> quarter	4. četrtletje 4 <sup>th</sup> quarter	Skupaj Total	
Začetna velikost vzorca	3000	3000	3000	6000	15000	Initial sample size
Stopnja neodgovora	16,3	23,2	24,6	21,3	21,3	Non-response rate
Stopnja zavračanja	7,1	7,7	9,3	6,4	7,3	Refusal rate
Stopnja nesodelovanja	6,3	10,8	10,2	11,1	9,9	Non-contact rate

### 2.3 Uteževanje

Podatki so uteženi glede na velikost gospodinjstva, ker imajo osebe, ki živijo v gospodinjstvih z več člani, manjšo verjetnost izbora. Poleg osnovnega uteževanja uporabimo dodatno uteževanje (kalibracijo), ki prilagodi porazdelitev kontrolnih spremenljivk znani populacijski sestavi. Za prilagoditev smo uporabili naslednje spremenljivke: spol, starost, izobrazbo, velikost gospodinjstva, statistično regijo in tip naselja.

year 2001. Data that refer to people and their participation in tourist travels cover business travels and only longer private travels. Data that refer to tourist travels cover all private and business travels.

## 2. SAMPLE

### 2.1 Sample design

The sampling frame is the directory of private telephone subscribers in the Republic of Slovenia. The sample is stratified systematic. Strata are defined with statistical region (12 regions) and type of settlement within the region (6 types). In each stratum we sampled independently. The number of units (telephone numbers) in each stratum is proportional to the percentage of people aged 15 years and more living in a certain type of settlement in a certain region. In the first, second and third quarter 3,000 telephone numbers are selected in the sample and in the fourth 6,000.

Annual estimates are obtained on the basis of the individual quarters so that the data of the individual quarters are joined. On the basis of joined quarterly data we can not obtain the estimate of the number of people who were (not) on travels in the reference year, but only on the number of travels in the reference year. Therefore we included in the last (fourth) quarter a set of questions referring to the whole year and not only to the last quarter. To ensure satisfactory precision of added annual questions, the sample size in the last quarter was doubled.

### 2.2 (Non)response rates

The overall response rate for 2001 was 78.7% and the refusal rate was 7.3%.

### 2.3 Weighting

Data are weighted regarding the household size because persons living in households with more members are less likely to be selected. Beside the basic weighting, additional weighting (calibration) is used, which adjusts the distribution of control variables to the known population structure. For adjustment we used the following variables: sex, age, level of education, household size, statistical region and size of settlement.

## 2.4 Natančnost ocen

Natančnost ocen za nekatere ciljne spremenljivke je bila ocenjena s pomočjo programskega paketa Sudaan 7.0. Za ostale objavljene podatke je natančnost ocenjena s pomočjo modela.

## 2.4 Precision of estimates

Precision of estimates for some target variables was estimated with the help of Sudaan 7.0 software. For other published data the precision is estimated with the help of a model.

**Tabela 2: Natančnost ocen za nekatere ciljne spremenljivke, 2001**

**Table 2: Precision of estimates for some key variables, 2001**

	Ocena Estimate	Standardna napaka Standard error	Koeficient variacije Coefficient of variation	Vzorčni učinek Design effect	Interval zaupanja Confidence interval	
Število turistov na poslovnih potovanjih (v tisoč)	183	9	4,7 %	1,18	(167 ; 200)	Number of tourists on business travels('000)
Število turistov na daljših zasebnih potovanjih (v tisoč)	929	17	1,9 %	1,97	(895 ; 963)	Number of tourists on longer private travels('000)
Osebe, ki se niso udeležile niti poslovnega niti daljšega zasebnega potovanja (v tisoč)	711	18	2,5 %	2,07	(676 ; 746)	Number of persons who did not participate either in longer private travels or in business travels('000)
Število poslovnih potovanj (v tisoč)	520	32	6,1 %	1,44	(458 ; 583)	Number of business travels('000)
Število daljših zasebnih potovanj (v tisoč)	1 461	46	3,2 %	1,72	(1370 ; 1551)	Number of longer private travels('000)
Povprečno število prenočitev na daljših zasebnih potovanjih	8,3	0,194	2,3 %	1,54	(7,9 ; 8,7)	Average number of overnight stays on longer private travels
Povprečni izdatki na turista na dan na daljših zasebnih potovanjih (v SIT)	5473	163,639	3,0 %	1,33	(5152 ; 5794)	Average expenditure per person per day on longer private travels (in SIT)

## 2.5 Kriteriji natančnosti:

- ocene s koeficientom variacije, manjšim od 0,10 ( $CV < 0,10$ ), so objavljene brez omejitve;
- ocene s koeficientom variacije od 0,10 do 0,15 ( $0,10 < CV <= 0,15$ ) so objavljene v enojnih oklepajih,
- ocene s koeficientom variacije od 0,15 do 0,30 ( $0,15 < CV <= 0,30$ ) so objavljene v dvojnih oklepajih;
- ocene s koeficientom variacije, večjim od 0,30 ( $CV > 0,30$ ), niso objavljene, nadomeščene so s piko.

## 2.5 Error criteria:

- estimates with the coefficient of variation under 0,10 ( $CV < 0,10$ ) are published without limitations;
- estimates with the coefficient of variation between 0,10 and 0,15 ( $0,10 < CV <= 0,15$ ) are published in single parentheses;
- estimates with the coefficient of variation between 0,15 and 0,30 ( $0,15 < CV <= 0,30$ ) are published in double parentheses;
- estimates with the coefficient of variation over 0,30 ( $CV > 0,30$ ) are not published, but each one is substituted by a dot.

Uporabnik ocen (podatkov) iz ankete naj bi pri uporabi podatkov upošteval, da so ocene, objavljene brez omejitev, dovolj natančne, tiste v oklepajih pa manj.

The user of survey estimates (data) should take into account that estimates published without limitations are sufficiently precise, while those in parentheses are less precise.

## 3. KOMENTAR

## 3. COMMENT

### 3.1 Udeleženosť na turističnih potovanjih

### 3.1 People participating in tourist travels

Po rezultatih ankete o potovanjih domačega prebivalstva 2001 se je 957 191 oseb ali 57,5 % prebivalcev Slovenije, starih 15 let in več (v nadaljevanju turisti), udeležilo turističnega potovanja, ali so se udeležili poslovnega ali le daljšega zasebnega potovanja (vsaj štiri zaporedne prenočitve) ali pa obeh. 181 719 ali 10,9 % prebivalcev je odpotovalo na poslovno potovanje, kar je 19 % od tistih, ki

According to the results of the survey on travels of domestic population in 2001, 957,191 people or 57.5% of Slovenia's population aged 15 and over (hereinafter the tourists) went on tourist travels, either only business travels or only longer private travels (at least four consecutive nights) or both. 181,719 people or 10.9% of the population went on business travels, which is 19% of the people who went on tourist

so šli na turistično potovanje. 929 943 ali 55,9 % prebivalcev je odšlo na daljše zasebno potovanje, kar je 97,2 % od tistih, ki so šli na turistično potovanje.

Delež turistov je med moškimi znašal 59,4 %, med ženskami pa 55,8 %. Po starostnih razredih je bil delež turistov največji med prebivalci, stari 15–24 let in je znašal 77 %. Najmanjši je bil delež pri prebivalcih, starih 64 let in več in je znašal le 25,6 %.

Delež turistov z vidika izobrazbe je bil največji pri prebivalcih, ki imajo visoko izobrazbo ali več in je znašal skoraj 91 %. Deleži se zmanjšujejo s stopnjo izobrazbe; delež turistov med prebivalci z osnovno izobrazbo ali manj je znašal le 40,8 %.

Delež turistov glede na število članov v gospodinjstvu je bil največji pri gospodinjstvih s 3 ali 4 člani, najmanjši pa med tistimi, ki živijo sami (enočlanska gospodinjstva).

travels. 929,943 people or 55.9% of the population went on longer private travels, which is 97.2% of the people who went on tourist travels.

According to sex, the share of men was 59.4% and the share of women 55.8%. By age groups, the share of tourists aged 15-24 was the highest with 77%. The lowest share was that of tourists aged 64 and over (only 25.6%).

According to the level of education, the share of tourists with university education or more was the highest with almost 91%. Shares are decreasing with level of education, so that the share of tourists with elementary education or less is only 40.8%.

By the number of household members, the share of tourists from households with 3-4 members is the highest and the share of tourists from single households is the lowest.

**Tabela 1: Udeleženosť slovenskih prebivalcev na turističnih potovanjih po sociodemografskih značilnostih, 2000 in 2001**  
Table 1: Participation of the residents of Slovenia on travels by socio-demographic profile, 2000 and 2001 %

	Vsi prebivalci Total population	Prebivalci, ki so šli na turistično potovanje Persons who went on tourist travels		Prebivalci, ki so šli na poslovno potovanje Persons who went on business travels		Prebivalci, ki so šli na zasebno potovanje z najmanj 4 prenočitvami Persons who went on private travels with 4 or more nights		
		2000	2001	2000	2001	2000	2001	
<b>Skupaj</b>	<b>100</b>	<b>57,2</b>	<b>57,5</b>	<b>11,0</b>	<b>10,9</b>	<b>55,8</b>	<b>55,9</b>	<b>Total</b>
<b>Spol</b>								<b>Sex</b>
moški	100	60,5	59,4	13,8	13,5	58,4	57,1	men
ženske	100	54,2	55,8	8,4	8,5	53,4	54,8	women
<b>Starost (leta)</b>								<b>Age (years)</b>
15–24	100	78,1	77,0	16,5	14,9	76,1	73,9	15–24
25–44	100	67,9	68,2	14,9	15,7	66,0	66,4	25–44
45–64	100	46,4	48,2	8,1	7,8	45,2	46,9	45–64
65 +	100	26,7	25,6			26,7	25,6	65 +
<b>Stopnja šolske izobrazbe</b>								<b>Level of school education</b>
osnovna izobrazba ali manj	100	42,7	40,8	5,3	4,7	41,9	39,6	elementary education or less
nižja in srednja poklicna ali strokovna izobrazba	100	59,4	62,6	7,7	9,2	58,4	61,1	lower and middle vocational or professional education
srednja splošna izobrazba	100	77,9	84,3	(17,5)	(21,0)	74,1	82,0	general upper secondary education
višja izobrazba	100	82,3	83,7	(31,6)	(30,2)	78,3	80,0	post-secondary vocational education
visoka izobrazba ali več	100	89,8	90,6	48,6	45,6	86,6	88,0	university education or more
<b>Zaposilveni status</b>								<b>Employment status</b>
zaposleni, samozaposleni	100	66,1	67,2	15,2	16,3	64,1	64,9	employed, self- employed
upokojenec	100	34,0	32,8	((1,3))		33,9	32,7	retired
dijak ali študent	100	82,3	80,4	19,5	16,0	79,8	77,2	student or person in education
brezposelni	100	41,8	43,4	((3,9))		41,3	43,4	unemployed
drugo	100	(23,1)	(30,5)			(23,1)	(30,5)	other
<b>Število članov v gospodinjstvu</b>								<b>Number of household members</b>
1	100	33,3	36,7	((5,0))		32,6	35,8	1
2	100	44,5	41,6	(6,9)	(5,7)	43,7	40,8	2
3 ali 4	100	64,3	64,9	13,7	13,0	62,6	63,4	3 or 4
5 +	100	54,4	55,0	8,8	11,1	53,0	52,5	5 +

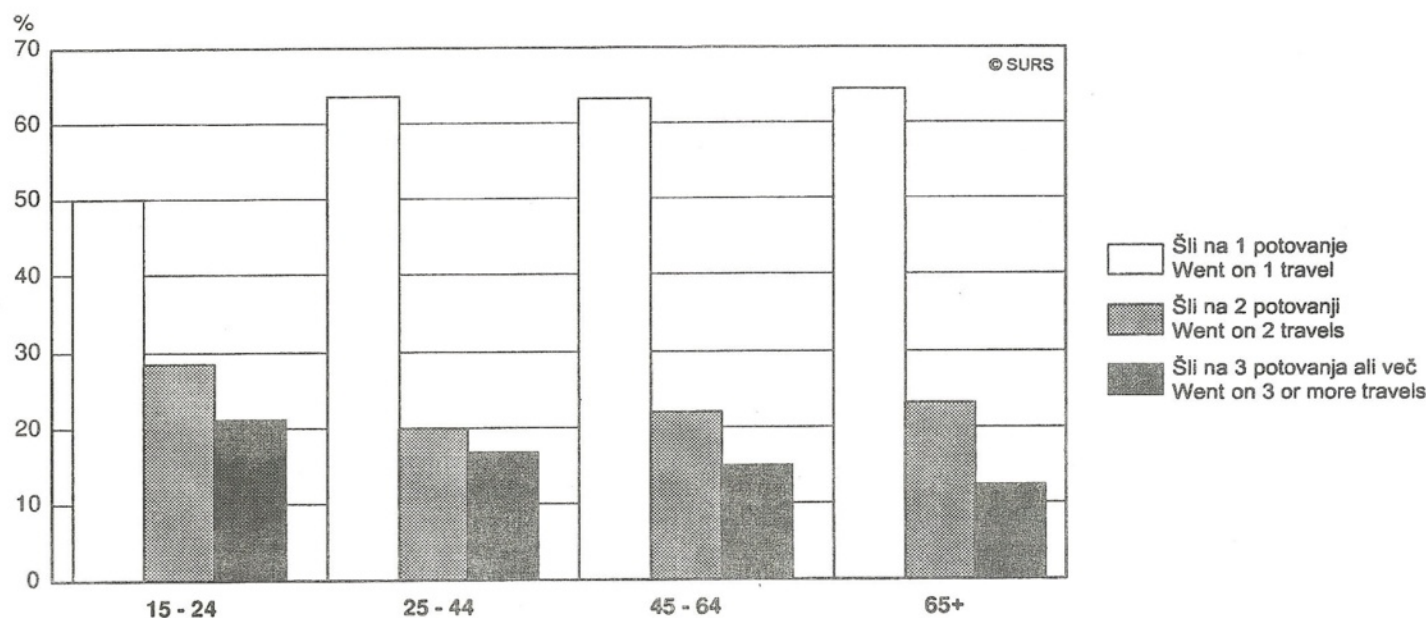
Samo po Sloveniji je poslovno potovalo 31 % turistov, dobra polovica le po tujini, 15,4 % turistov pa je poslovno potovalo po Sloveniji in po tujini. Pri turistih, ki so bili na daljših zasebnih potovanjih, so deleži podobni: četrtnina turistov je svoj prosti čas preživljala le v Sloveniji, 61,4 % jih je odpotovalo v tujino, 14,5 % turistov pa je zasebno potovalo tako po Sloveniji kot po tujini.

As regards business travels, 31% of tourists only travelled in Slovenia, just over a half only abroad and 15.4% both in Slovenia and abroad. As regards private travels, the shares are similar: a quarter of tourists spent their holidays only in Slovenia, 61.4% only went abroad and 14.5% travelled both in Slovenia and abroad.

60 % turistov je bilo le na enem daljšem potovanju, 23 % na dveh, 9 % na treh in 8 % na štirih ali več daljših zasebnih potovanjih.

60% of tourists went only on one longer private travel, 23% went on two, 9% on three and 8% on four or more.

Slika 1: Turisti po starosti in številu daljših zasebnih potovanj, 2001  
Chart 1: Tourists by age and number of longer private travels, 2001



Primerjava podatkov o udeležnosti prebivalcev Slovenije na daljših zasebnih potovanjih po četrtletjih v letih 2000 in 2001 kaže zanimivo, a pričakovano sliko. Največ prebivalcev je odšlo na daljša zasebna potovanja v 3. četrtletju (julij, avgust in september), najmanj pa v zadnjem četrtletju (oktober, november in december). V letu 2001 je v prvih dveh četrtletjih odšlo na daljša potovanja manj prebivalcev kot v letu 2000, za drugi dve četrtletji pa velja obratno. Leta 2000 je bil delež moških, ki so šli na daljša potovanja, v vseh četrtletjih večji od deleža žensk, v letu 2001 je bilo tako le v zadnjih dveh četrtletjih. Razen 2. četrtletja 2000 je bil delež turistov v starostni skupini 15–24 let v vseh četrtletjih v obeh letih največji. Razen 4. četrtletja 2000 je bil v obeh letih delež turistov, starejših od 65 let, najmanjši. Delež študentov in dijakov, ki so potovali, je bil v obeh letih največji v primerjavi z drugimi skupinami po zaposlitvenem statusu.

Comparison of data on participation of Slovenia's population in longer private travels by quarters in 2000 and 2001 shows an interesting although expected picture. Most people went on longer private travels in the third quarter, which covers July, August and September, and the fewest went in the fourth quarter, which covers October, November and December. In the first two quarters in 2001 fewer people went on longer travels than in 2000, it is vice versa in the last two quarters. In all quarters of 2000 the share of men who went on longer private travels is higher than the share of women, that is in 2001 only valid for the last two quarters. The share of tourists in the age group 15–24 is the higher in both years, except in the second quarter 2000. The share of tourists aged 65 and over is the lowest in both years, except in the fourth quarter 2000. The share of pupils and students who travelled is the higher in both years compared to other groups by employment status.

**Tabela 2: Udeleženos prebivalcev Slovenije na daljših zasebnih potovanjih po sociodemografskih značilnostih po četrtletjih in v celem letu, 2000 in 2001**

**Table 2: Participation of the residents of Slovenia on longer travels by socio-demographic profile by quarters and in the whole year, 2000 and 2001**

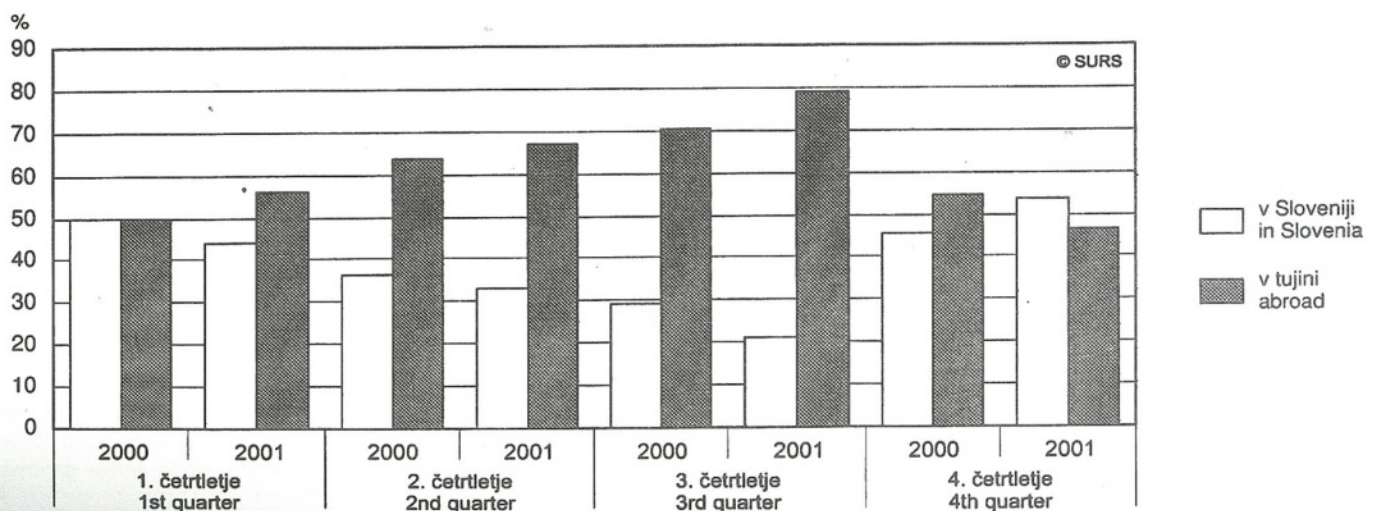
	1. četrtletje 1 <sup>st</sup> quarter		2. četrtletje 2 <sup>nd</sup> quarter		3. četrtletje 3 <sup>rd</sup> quarter		4. četrtletje 4 <sup>th</sup> quarter		Celo leto The whole year		
	2000	2001	2000	2001	2000	2001	2000	2001	2000	2001	
<b>Skupaj</b>	<b>10,2</b>	<b>9,8</b>	<b>11,7</b>	<b>10,8</b>	<b>42,3</b>	<b>46,9</b>	<b>6,6</b>	<b>7,2</b>	<b>55,8</b>	<b>55,9</b>	<b>Total</b>
<b>Spol</b>											<b>Sex</b>
moški	12,1	9,2	12,0	9,7	43,7	49,8	7,1	6,9	58,4	57,1	men
ženske	8,4	10,4	11,4	11,8	40,9	44,2	6,1	7,5	53,4	54,8	women
<b>Starost (leta)</b>											<b>Age (years)</b>
15-24	(14,7)	(11,8)	(13,0)	(14,8)	63,5	65,1	9,3	11,2	76,1	73,9	15 - 24
25-44	12,1	10,3	14,1	10,2	53,1	56,0	7,0	5,8	66,0	66,4	25 - 44
45-64	(8,3)	(9,6)	(9,4)	11,1	33,6	41,5	(4,7)	6,7	45,2	46,9	45 - 64
65 +	((4,7))	(6,7)	(9,8)	(6,9)	(11,9)	(17,9)	(5,7)	(6,4)	26,7	25,6	65 +
<b>Stopnja šolske izobrazbe</b>											<b>Level of school education</b>
osnovna izobrazba ali manj	(7,5)	(6,6)	(6,7)	(7,8)	24,2	34,3	(3,5)	5,5	41,9	39,6	elementary education or less
nižja in srednja poklicna ali	8,8	8,0	12,8	8,9	47,3	50,6	6,5	7,0	58,4	61,1	lower and middle vocational or
strokovna izobrazba											professional education
srednja splošna izobrazba	(15,1)	(22,0)	(17,7)	(28,7)	66,9	(61,4)	(12,5)	((13,8))	74,1	82,0	general upper secondary
											education
višja izobrazba	((17,8))	((16,2))	((24,8))	((17,4))	(70,9)	(64,1)	((11,2))	((10,2))	78,3	80,0	post-secondary vocational
											education
visoka izobrazba ali več	(27,7)	(27,9)	(20,6)	(22,9)	70,8	76,8	(15,3)	(13,7)	86,6	88,0	university education or more
<b>Zaposlitveni status</b>											<b>Employment status</b>
zaposleni, samozaposleni	10,8	9,6	12,4	10,1	51,7	59,3	6,3	5,4	64,1	64,9	employed, self- employed
upokojenec	(6,4)	(7,2)	(10,7)	(9,1)	19,8	20,2	(5,6)	7,2	33,9	32,7	retired
dijak ali študent	(17,9)	(16,4)	(14,6)	(18,0)	66,5	69,1	12,1	12,9	79,8	77,2	student or person in education
brezposelni	((7,0))	((7,2))		((8,6))	(29,7)	(30,2)		((8,8))	41,3	43,4	unemployed
drugo									(23,1)	(30,5)	other
<b>Število članov v gospodinjstvu</b>											<b>Number of household members</b>
1		((10,2))	((12,0))		(18,1)	((16,7))	((7,9))	(11,2)	32,6	35,8	1
2	(10,1)	(8,7)	(12,4)	(12,6)	25,8	27,2	(6,9)	(8,4)	43,7	40,8	2
3 ali 4	11,0	11,5	12,8	11,6	49,9	56,2	7,2	7,3	62,6	63,4	3 or 4
5 +	(8,8)	(6,2)	(8,7)	(8,3)	40,3	44,5	(4,5)	(5,1)	53,0	52,5	5 +

Delež daljših potovanj v tujino se je v letu 2001 v prvih treh četrtletjih v primerjavi s četrtletji leta 2000 povečal, izjema je bilo zadnje četrtletje 2001, ko je bil delež daljših potovanj v tujino manjši kot v četrtletju leto prej.

The share of longer travels increased in the first three quarters of 2001 compared to the quarters of 2000, with the exception of the last quarter of 2001, when the share of longer travels abroad decreased.

**Slika 2: Daljša zasebna potovanja slovenskih turistov doma in tujini po četrtletjih, 2000 in 2001**

**Chart 2: Longer private travels of Slovenian tourists in Slovenia and abroad by quarters, 2000 and 2001**





### 3.2 Značilnosti zasebnih potovanj

Po anketnih podatkih so slovenski turisti odpotovali v letu 2001 na 3 497 125 zasebnih potovanj. Od teh je bilo 42 % daljših potovanj (4 prenočitve in več), ostala pa so bila krajša (1–3 prenočitve). Med daljšimi potovanji je 60 % potovanj zajemalo 4–7 prenočitev, 31 % 8–14 prenočitev, ostala potovanja pa so bila še daljša.

Polovica zasebnih potovanj je bila po Sloveniji, ostala so bila po tujini. Delež potovanj po Sloveniji se je zmanjšal v prvih treh četrtletjih v primerjavi z letom 2000. Med daljšimi potovanji je bilo po Sloveniji 29,6 % potovanj, ostala so bila po tujini. Med krajšimi potovanji pa je bilo po Sloveniji 65,6 % potovanj.

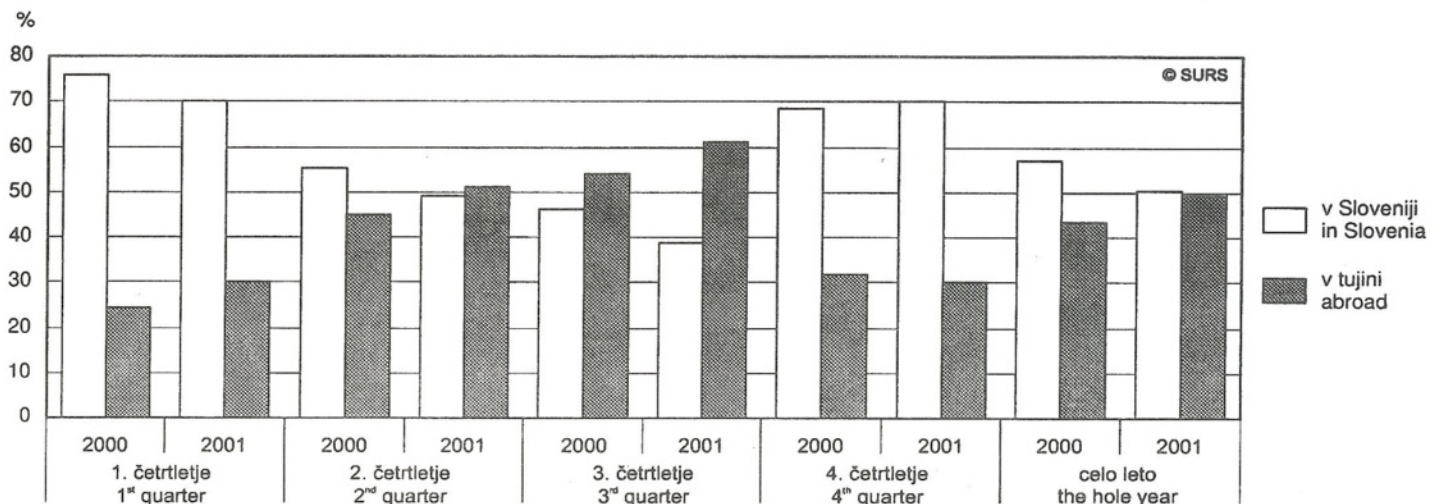
### 3.2 Characteristics of private travels

According to the survey data, in 2001 Slovenian tourists went on 3,497,125 private travels. Of those, 42% were longer travels (4 or more nights) and the rest were shorter travels (1-3 nights). Among longer travels, 60% of travels comprised 4-7 nights, 31% comprised 8-14 nights and the rest were even longer.

A half of private travels were made in Slovenia and the rest abroad. The share of travels in Slovenia decreased in the first three quarters compared with the year 2000. Among longer travels, 29.6% were made in Slovenia and the rest abroad. Among shorter travels, 65.6% were made in Slovenia.

Slika 3: Zasebna potovanja v Sloveniji in tujini po četrtletjih, 2000 in 2001

Chart 3: Private travels in Slovenia and abroad by quarters, 2000 and 2001

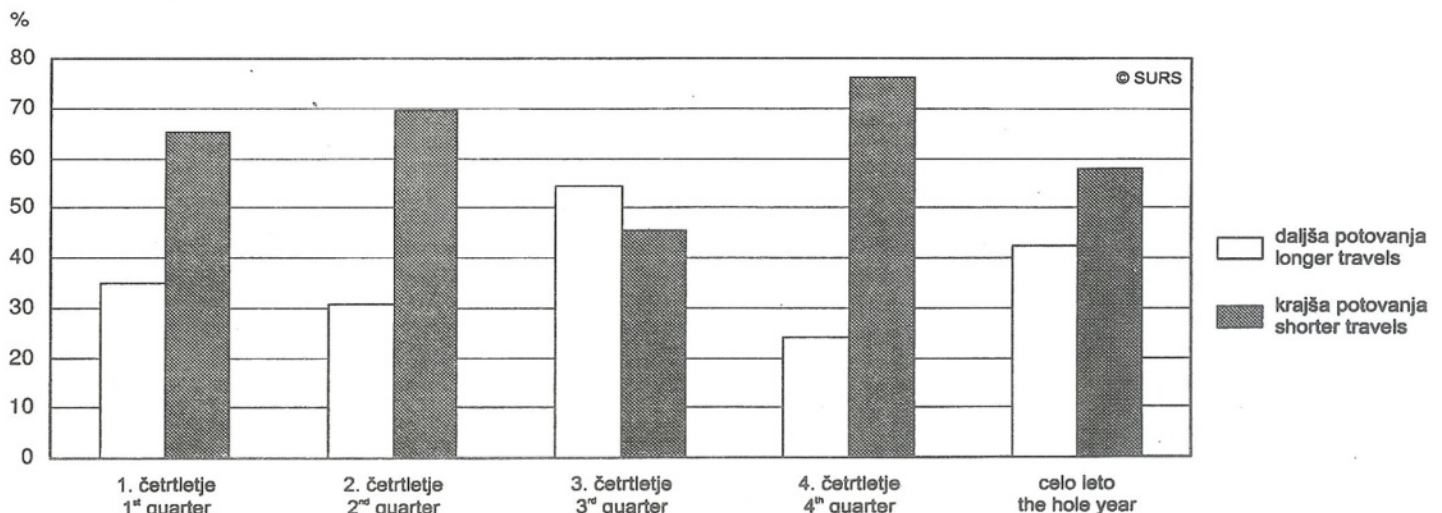


Deleži daljših oz. krajših zasebnih potovanj so bili v prvem, drugem in četrtem četrtletju skoraj enaki: četrtnina je bila daljših in tri četrtine krajših potovanj. V tretjem četrtletju pa je bila več kot polovica potovanj daljša.

Shares of longer or shorter private travels are in the first, second and fourth quarter almost the same: a quarter of longer and three quarters of shorter private travels. In the third quarter more than a half of private travels were longer.

Slika 4: Zasebna daljša in krajša potovanja po četrtletjih, 2001

Chart 4: Longer and shorter private travels by quarters, 2001



Podatki o zasebnih potovanjih po starostnih skupinah turistov kažejo, da je bilo med turisti, ki so se udeležili potovanj v tujino, največ oseb starih 25–44 let, najmanj pa turistov, starih 65 let in več. Enako, samo v drugačnih deležih, velja tudi za vsa in daljša potovanja.

Na 88,3 % zasebnih potovanj so se turisti odpeljali z osebnimi avtomobili. Ta delež je bil večji pri potovanjih v Sloveniji. Delež prevozov z avtobusi je bil največji pri krajših potovanjih v tujino, delež letalskih prevozov pa pri daljših potovanjih v tujino.

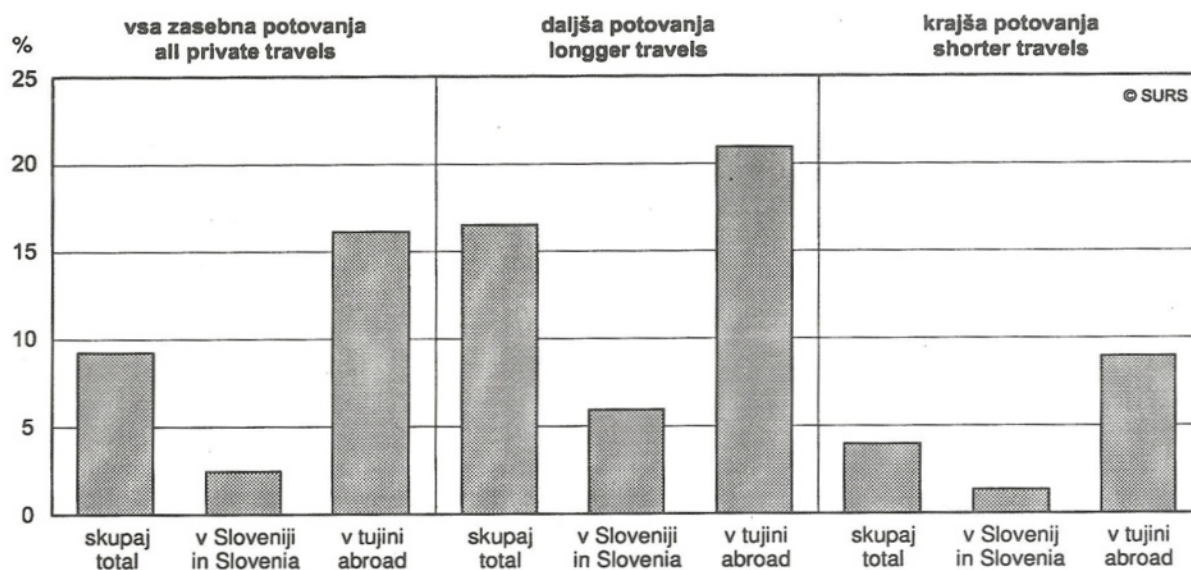
Po podatkih ankete je bilo le 9,2 % zasebnih potovanj organiziranih s pomočjo turističnih agencij; za 51,5 % teh potovanj so agencije organizirale le prenočevanje, 44 % teh potovanj pa je bilo paketnih (organizirana prevoz in prenočevanje). Pri potovanjih po Sloveniji je bil delež potovanj, pri katerih so sodelovale turistične agencije, še manjši in je obsegal le 2,5 %. Pri potovanjih v tujino pa je znašal ta delež dobrih 16 %.

The data on private travels by age groups show that tourists aged 25–44 made the biggest number of travels abroad and tourists aged 65 and over made the smallest number. The same is true for all and longer travels.

88.3% of private travels were made by cars. This share is higher in travels in Slovenia. The share of travels made by busses was the highest in shorter travels abroad, while the share of travels made by aeroplanes was the highest in longer travels abroad.

According to the survey data, only 9.2% of private travels were organised with the help of travel agencies. In 51.5% of these cases travel agencies only organised accommodation and 44% of travels were package tours (both transport and accommodation organised). In travels in Slovenia the share of travels organised by travel agencies is small (only 2.5%), while in travels abroad it is over 16%.

**Slika 5: Deleži potovanj, ki so bila organizirana kakor koli s pomočjo turističnih agencij, 2001**  
Chart 5: Share of travels organised with the help of travel agencies, 2001



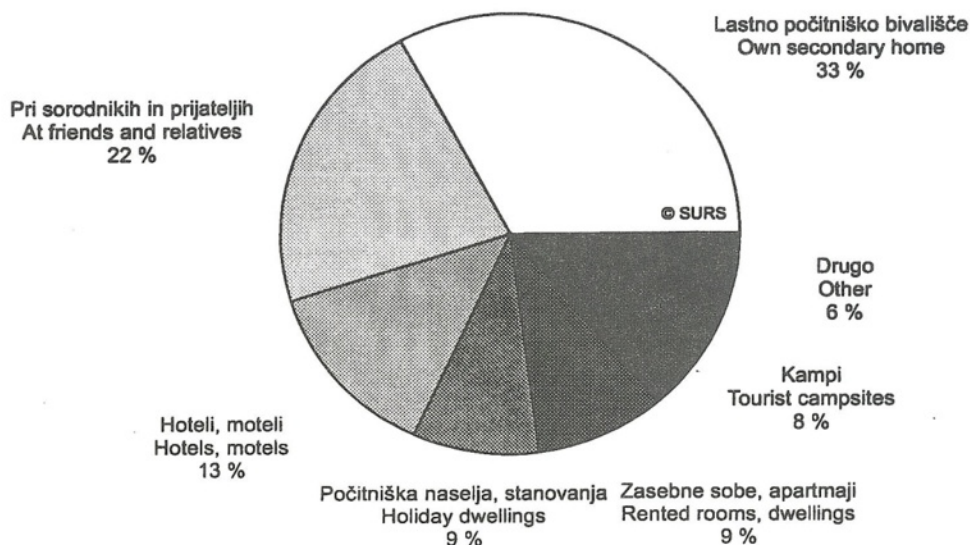
Delež paketnih potovanj je bil največji pri krajših potovanjih v tujino, delež potovanj, pri katerih je agencija organizirala le prenočišča, pa je bil največji pri krajših potovanjih po Sloveniji.

90,6 % zasebnih potovanj je bilo organiziranih brez sodelovanja turistične agencije. Ker so med zasebna turistična potovanja uvrščeni tudi odhodi v lastna počitniška bivališča, je delež potovanj, na katera so turisti odšli brez predhodne rezervacije, obsegal skoraj tri četrtine. Slika je nekoliko drugačna, če pogledamo le daljša potovanja, med katera niso uvrščeni odhodi v počitniška bivališča ob koncu tedna. Za 52,8 % potovanj ni bila opravljena predhodna rezervacija prenočišča, 32,3 % je bilo potovanj, pri katerih so turisti sami predhodno rezervirali prenočišče v prenočitvenem obratu. Ostala potovanja so organizirali društva, sindikat ali podobne organizacije.

The share of package tours was the highest in shorter travels abroad, while the share of travels in which travel agencies only organised accommodation was the highest in shorter travels in Slovenia.

90.6% of private travels were organised without involvement of travel agencies. Because private travels include departure to own secondary homes, the share of travels made without prior booking of accommodation is almost three quarters. The picture is different if we take a look at longer travels, which do not include departure to own secondary homes at weekends. 52.8% of these travels were made without prior booking of accommodation and 32.3% of travels were made with prior booking of accommodation. Other travels were organised by clubs, trade unions and similar organisations.

Slika 6: Zasebna potovanja po vrsti nastanitve, 2001  
Chart 6: Private travels by type of accommodation, 2001



Po anketnih podatkih se je največ zasebnih potovanj začelo julija in avgusta (21,1 oz. 20,6 % – leta 2000 po 18 %), sledili so september (8,1 %), junij (8 %) in maj (6 %).

According to survey data, most private travels started in July and August (21.1% and 20.6% respectively - in 2000 by 18%) followed by September (8.1%), June (8%) and May (6%).

Zasebno potovanje je povprečno zajemalo 4,9 prenočitve (v Sloveniji 3,1, v tujini 6,7 prenočitve).

A private travel included on average 4.9 nights: in Slovenia 3.1 nights and abroad 6.7 nights.

Turisti so odšli na 82,2 % zasebnih potovanj zaradi počitnic, glavni razlog za 17,3 % potovanj pa je bil obisk sorodnikov ali prijateljev.

Tourists went on 82.2% of private travels because of holidays and on 17.3% because they visited relatives or friends.

Glavne dejavnosti na 77,3 % počitniških potovanj so bile sprostitve, počitek, zabava, na 12,6 % počitniških potovanj pa so bile športno-rekreativne dejavnosti. Delež teh potovanj je bil največji avgusta.

Their main activity during the holidays was relaxation and resting (77.3%), and sports and physical exercise (12.6%). The share of the latter was the highest in August.

Večina zasebnih potovanj v tujino je bila po Evropi (98,9 %). Največkrat so bile cilj zasebnih potovanj naslednje države: Hrvaška (72,8 %), Italija (5,9 %), Bosna in Hercegovina (4,1 %), Avstrija (3,2 %), Nemčija (2,2 %) in Jugoslavija (2,1 %). Povprečna doba bivanja v naštetih državah pa je bila taka: Hrvaška 6,5, Italija 4,3, Bosna in Hercegovina 6,4, Avstrija 4,9, Nemčija 7,9 in Jugoslavija 11,2 prenočitve.

Most private travels abroad were made in Europe (98.9%). The most frequent destination countries of private travels were Croatia (72.8%), Italy (5.9%), Bosnia and Herzegovina (4.1%), Austria (3.2%), Germany (2.2%) and Yugoslavia (2.1%). In the mentioned countries the average stay was as follows: Croatia 6.5 nights, Italy 4.3 nights, Bosnia and Herzegovina 6.5 nights, Austria 4.9 nights, Germany 7.9 and Yugoslavia 11.2 nights.

V Sloveniji so bili slovenski turisti na 1 762 234 (50,4 %) zasebnih potovanjih. Ciljni kraji so bili razpršeni po Sloveniji. Kot smo že omenili v metodoloških pojasnilih, so med turistična potovanja uvrščeni tudi odhodi v počitniška bivališča, zato je razpršenost še toliko večja in so v seznamu krajev tudi kraji, ki jih statistika turizma običajno ne uvršča med turistično pomembnejše kraje. Najpomembnejši ciljni kraji daljših zasebnih potovanj so bili: Izola, Portorož, Čatež ob Savi, Bohinj, Rogla, Kranjska Gora, Podčetrtek (torej obmorski in zdraviliški kraji).

Slovenian tourists made 1,762,234 (50.4%) private travels in Slovenia. The destination places were all over Slovenia. As mentioned in methodological notes, tourist travels included departure to own secondary homes, so the dispersion is even bigger. The list thus includes places that are usually not considered important in terms of tourism. The most important destination places of longer private travels were Izola, Portorož, Čatež ob Savi, Bohinj, Rogla, Kranjska Gora, Podčetrtek, i.e. seaside and health resorts.

### 3.3 Značilnosti poslovnih potovanj

### 3.3 Characteristics of business travels

11 % slovenskega prebivalstva je odšlo na 480 501 poslovno potovanje, kar je 12,1 % od vseh turističnih potovanj. 33,4 %

11% of Slovenia's population went on 480,501 business travels, which is 12.1% of all tourist travels. 33.4% of business

poslovnih potovanj je bilo v Sloveniji, 66,6 % pa v tujini. 97,3 % poslovnih potovanj v tujino je potekalo v Evropi, najpogostejše ciljne države pa so bile: Nemčija (21,1 %), Italija (18,1 %), Hrvaška (13,8 %) in Avstrija (11,3 %).

Več kot tri četrtine poslovnih potovanj so obsegale 1–3 prenočitve. Poslovno potovanje je v povprečju obsegalo 3 prenočitve (v Sloveniji 2,1 in v tujini 3,4 prenočitve).

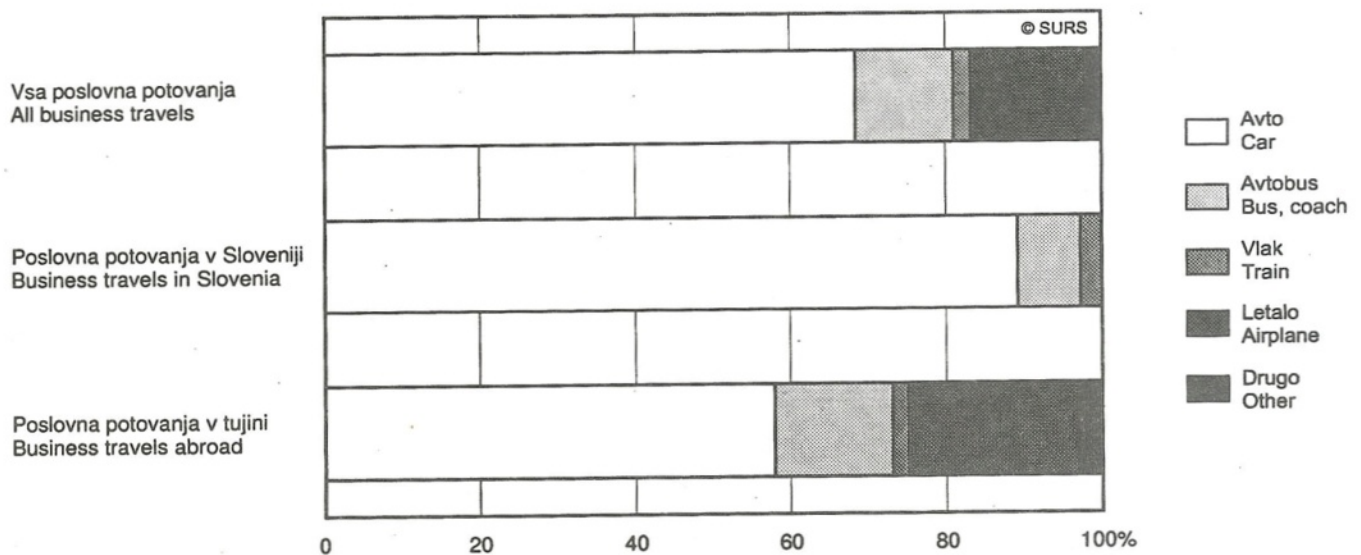
Poslovni turisti so se na 68,4 % poslovnih potovanj odpeljali z avtomobili. Pri potovanjih v Sloveniji je bil ta delež 89,3 %, pri potovanjih v tujini pa 58,0 %. Na petino poslovnih potovanj v tujino so se poslovneži odpeljali z letali.

travels were made in Slovenia and 66.6% abroad. 97.3% of business travels abroad were made in Europe. The most frequent destination countries were Germany (21.1%), Italy (18.1%), Croatia (13.8%) and Austria (11.3%).

More than three quarters of business travels involved 1–3 nights. A business travel involved on average 3 nights: in Slovenia 2.1 nights and abroad 3.4 nights.

Business tourists went on 68.4% of business travels by cars. For travels in Slovenia the share is 89.3% and for travels abroad it is 58%. A fifth of business travels abroad was made by aeroplanes.

**Slika 7: Poslovna potovanja v Sloveniji in tujini po prevoznih sredstvih, 2001**  
Chart 7: Business travels in Slovenia and abroad by means of transport, 2001



14 % poslovnih potovanj je bilo organiziranih s pomočjo turističnih agencij, za 2 % poslovnih potovanj anketiranci niso vedeli, ali so pri organizaciji sodelovale turistične agencije, ostala potovanja pa so bila organizirana brez sodelovanja agencij. Pri 39,8 % teh poslovnih potovanj je bilo prenočišče rezervirano neposredno v prenočitvenem objektu, 37,8 % tovrstnih potovanj pa so organizirali društva, sindikalne ali druge organizacije.

Turistične agencije so sodelovale pri organizaciji 19,6 % poslovnih potovanj v tujino, od teh so največkrat organizirale tako prenočevanje kot prevoz (70 %).

Na 78 % poslovnih potovanj so turisti prenočevali v hotelih, motelih. Ta delež znaša pri poslovnih potovanjih v tujini 81,3 %, pri potovanjih v Sloveniji pa 71,2 %.

Poslovni turisti so na potovanja največkrat odhajali marca (12,2 %), oktobra (11,5 %), novembra (10,4 %) in februarja (10,1 %). Na poslovna potovanja v tujino pa so največkrat odpotovali marca (12,3 %), oktobra (11,2 %) in novembra (9,5 %).

### 3.4 Povprečna poraba na potovanjih

Po anketnih podatkih je slovenski turist porabil za eno zasebno

14% of business travels were organised by travel agencies and for 2% of business travels the respondents did not know if they were organised by travel agencies or not. Other travels were organised without the co-operation of travel agencies. In 39.8% of business travels accommodation was organised directly at the accommodation establishment and 37.8% of such travels were organised by clubs, trade unions and other organisations.

Travel agencies co-operated in organising 19.6% of business travels abroad, mostly by organising both transport and accommodation (70%).

In 78% of business travels tourists spent their nights in hotels and motels. The share for business travels abroad is 81.3% and for business travels in Slovenia 71.2%.

Most frequently business tourists started their business travels in March (12.2%), October (11.5%), November (10.4%) and February (10.1%). As regards business travels abroad, they mostly began in March (12.3%), October (11.2%) and November (9.5%).

### 3.4 Average expenditure on travels

According to survey data, Slovenian tourists spent on aver-

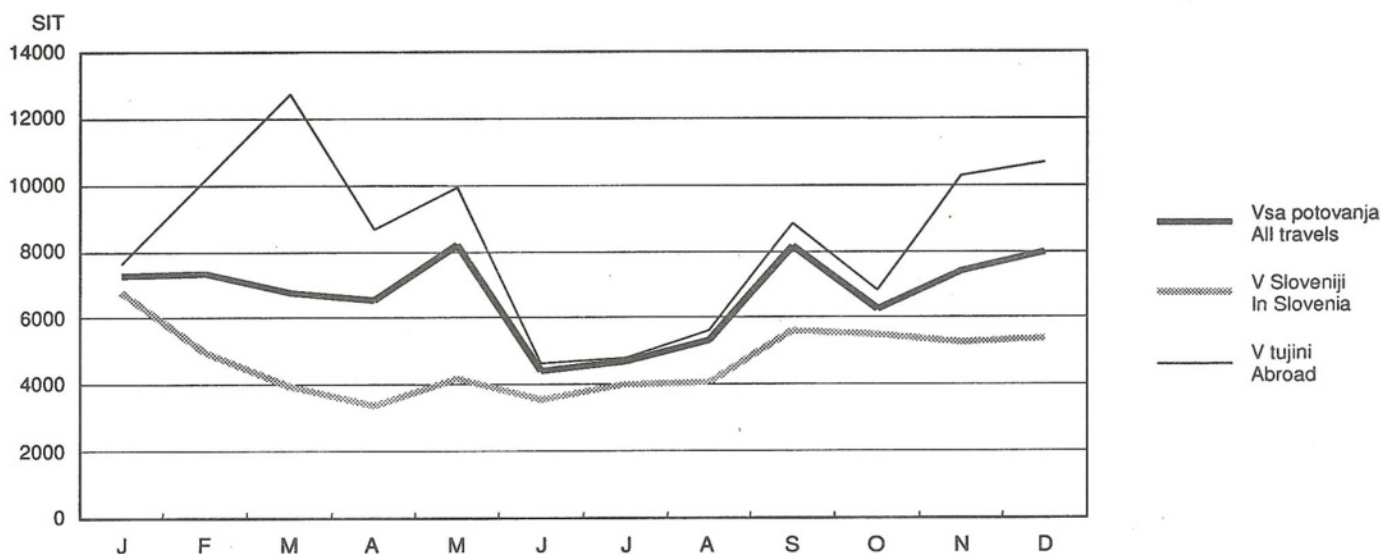
potovanja, ki je v povprečju zajemalo 4,9 prenočitve, 27 747 SIT, kar znaša v povprečju 5 537 SIT na dan. Potovanja v Sloveniji, ki je v povprečju zajemalo 3,1 prenočitve, je v povprečju stalo skoraj 13 843 SIT, kar znaša povprečno 4 348 SIT na dan. Za potovanje v tujino, ki je obsegalo povprečno 6,7 prenočitve, pa je slovenski turist v povprečju izdal 41 400 SIT, kar znese 6 084 SIT na dan. Povprečna dnevna poraba je bila manjša na krajših potovanjih (5 362 SIT) kot na daljših (5 585 SIT). Povprečna poraba je znašala na daljšem zasebnem potovanju v tujini 5 930 SIT, v Sloveniji pa 4 439 SIT. Med krajšimi zasebnimi potovanji je bilo 65,6 % potovanj v Sloveniji; tu je povprečna dnevna poraba znašala 4 224 SIT, v tujini pa 7 225 SIT.

Povprečna dnevna poraba se po mesecih razlikuje; višja je bila v zimskih mesecih, nižja pa v poletnih. Povprečno dnevno so turisti največ porabili maja (7 522 SIT) in decembra (7 330 SIT), najmanj pa julija (4 693 SIT) in junija (4 854 SIT).

age for one private travel - which on average involved 4.9 nights - 27,747 tolar or SIT 5,537 per day. Travels in Slovenia - which on average involved 3.1 nights - cost 13,843 tolar or SIT 4,348 per day. Travels abroad - which on average involved 6.7 nights - cost 41,400 tolar or over SIT 6,000 per day. The average daily expenditure was smaller on shorter travels (SIT 5,362) then on longer ones (SIT 5,585). On average, SIT 5,930 were spent on a longer private travel abroad and SIT 4,439 on a longer private travel in Slovenia. Among shorter private travels 65.6% were made in Slovenia. The average daily expenditure on shorter private travels was SIT 4,224 in Slovenia and SIT 7,225 abroad.

The average daily expenditure differed by months. It was bigger in winter months and lower in the summer months. The average daily expenditure was the biggest in May (SIT 7,522) and December (SIT 7,330), the lowest in July (SIT 4,693) and June (SIT 4,854).

Slika 8: Povprečna poraba na turista na dan na daljših zasebnih potovanjih v Sloveniji in tujini po mesecih, 2001  
Chart 8: Average expenditure per tourist per day on longer private travels in Slovenia and abroad by months, 2001



Na zasebnih potovanjih so povprečno več porabili moški kot ženske. Glede na starostne razrede so povprečno dnevno največ porabili turisti, stari 15–24 let (6 185 SIT), najmanj pa turisti, stari 65 let in več (4 151 SIT). Ti turisti so največ porabili na krajših potovanjih, predvsem v tujini (11 204 SIT). Na krajših potovanjih v tujini je bila pri vseh starostnih skupinah poraba najvišja.

Glede na število prenočitev na potovanjih je bila povprečna dnevna poraba na turista največja na potovanjih, ki so zajemala 4–7 prenočitev (7 402 SIT), poraba pa se niža s številom prenočitev na potovanjih in je pri potovanjih, ki so trajala več kot 4 tedne, znašala le 2 939 SIT.

Od turistov, ki so bili na počitnicah, so povprečno dnevno največ porabili tisti, ki so šli na potovanja v pravem pomenu besede: ogled naravnih in kulturnih znamenitosti (12 832 SIT) in spoznavanje dežel, ljudi (11 138 SIT).

Men spent more on private travels than women did. As for age groups, tourists aged 14–24 spent the most (SIT 6,185) and tourists aged 65 and over spent the least (SIT 4,151). Those tourists spent the most on shorter travels, particularly abroad (11,204 SIT). On shorter travels abroad was the biggest expenditure at all age groups.

As for the number of nights on travels, the average daily expenditure per tourist was the biggest on travels involving 4–7 nights (SIT 7,402) and was decreasing with the number of nights. In travels that lasted over 4 weeks, on average only SIT 2,939 was spent per day.

Of the tourists who went on holidays, the biggest spenders were those who went sight-seeing (SIT 12,832) and those who went visiting new countries and people (SIT 11,138).

Potovanja, ki so bila organizirana kakor koli s sodelovanjem turističnih agencij, so v povprečju stala 77 000 SIT, zajemala so 6,2 prenočitve, povprečna dnevna poraba na turista na teh potovanjih je znašala 12 417 SIT. Potovanja, ki so bila organizirana brez sodelovanja turističnih agencij, so zajemala v povprečju 4,8 prenočitve, povprečna dnevna poraba na turista pa je znašala 4 619 SIT, torej skoraj trikrat manj.

Turist, ki je bival v hotelih in podobnih obratih, je povprečno dnevno porabil 11 542 SIT, v kampih 4 399 SIT, v počitniških naseljih 5 738 SIT, pri sorodnikih in prijateljih 3 859 SIT in v lastnih počitniških bivališčih 2 793 SIT.

Poslovno potovanje je zajemalo povprečno 3 prenočitve, v povprečju je stalo 83 092 SIT ali povprečno 27 488 SIT na dan. Poslovno potovanje v Sloveniji je zajemalo 2,1 prenočitve, stalo je povprečno 29 166 SIT oz. povprečno 14 657 SIT na dan. Poslovno potovanje v tujino pa je obsegalo 3,4 prenočitve in je stalo v povprečju dobrih 108 944 SIT oz. povprečno 30 968 SIT na dan.

### 3.5 Neudeležba na daljših zasebnih potovanjih

Po anketnih podatkih v letu 2001 se 44 % prebivalcev Slovenije, starih 15 let ali več, ni odpravilo na nobeno daljše zasebno potovanje. Od teh jih je 35,5 % navedlo finančni razlog, četrtna pomanjkanje časa, 19,2 % zdravstvene razloge, 17,5 % pa jih ne čuti potrebe, da bi zapuščali svoj dom. Zanimiva je primerjava deležev posameznih razlogov po starostnih razredih: pri prebivalcih, starih 15–24 let, je najpomembnejši razlog za neudeležbo pomanjkanje prostega časa (36,3 %), pri prebivalcih, starih 25–44 let in 45–64 let, so največje ovire finance (43,4 in 41,7 %), pri prebivalcih, starih 65 in več, pa zdravstveni razlogi (43,0 %).

Travels organised in any way with the help of travel agencies cost on average 77 thousand SIT. They involved on average 6.2 nights and the average daily expenditure per tourist was SIT 12,417. Travels organised without the help of travel agencies involved on average 4.8 nights and the average daily expenditure per tourist was SIT 4,619, i.e. almost three times less.

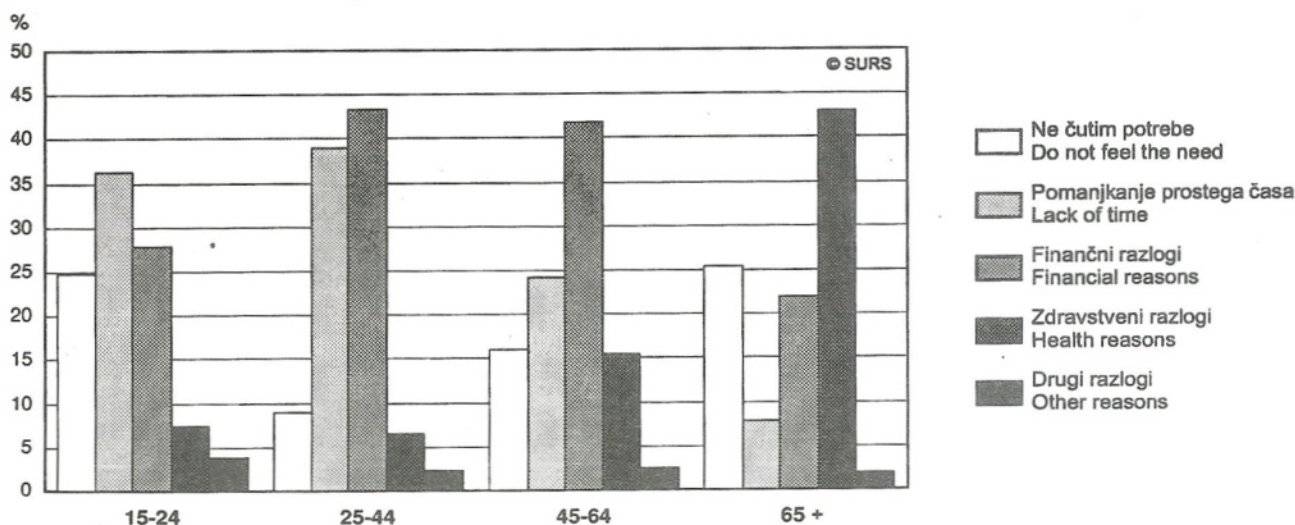
Tourists staying in hotels and similar establishments spent on average SIT 11,542, those staying in tourist campsites spent SIT 4,399, those staying in holiday dwellings spent SIT 5,738, those staying at relatives or friends spent SIT 3,859 and those staying in own second homes spent SIT 2,793.

A business travel involved on average 3 nights and cost on average SIT 83,092, which is SIT 27,488 per day. A business travel in Slovenia involved on average 2.1 nights and cost on average SIT 29,166, which is SIT 14,657 per day. A business travel abroad involved on average 3.4 nights and cost on average SIT 108,944, which is SIT 23,968 per day.

### 3.5 People not participating in longer private travels

According to survey data, in 2001 44% of the Slovenia's population aged 15 and over did not go on any longer private travel. Of that, 35.5% stated financial reasons as the main obstacle, a quarter stated lack of time, 19.2% stated health reasons and 17.5% said that they do not feel the need to leave their homes. Comparison of shares of individual reasons by age groups is rather interesting. For people aged 15-24 the most important reason was lack of time (36.3%), for people aged 25-44 and 45-64 the biggest obstacle were financial reasons (43.4 and 41.7%), while for people aged 65 and over it was health (43.0%).

Slika 9: Razlogi, zaradi katerih prebivalci Slovenije niso odšli na daljša zasebna potovanja po starostnih razredih, 2001  
Chart 9: Reasons for Slovenian residents not to go on longer private travels by age, 2001



## 4. TABELARNI PREGLED TABULAR OVERVIEW





## 1. Udeležnost prebivalcev Slovenije na potovanjih po sociodemografskih značilnostih, 2001

## 1. Participation of the resident population on travels by socio-demographic profile, 2001

%

	Skupaj Total	Niso odšli na potovanje Did not go on travel	Šli na poslovno ali daljše zasebno potovanje Went on business or longer private travel	Šli na potovanje = 100 Went on travel =100		
				šli na poslovno potovanje went on business travel	šli na zasebno potovanje s 4 in več prenočitvami went on private travel with 4 or more overnight stays	
<b>Skupaj</b>	<b>100</b>	<b>42,5</b>	<b>57,5</b>	<b>19,0</b>	<b>97,2</b>	<b>Total</b>
<b>Spol</b>						<b>Sex</b>
moški	100	40,6	59,4	22,7	96,1	men
ženske	100	44,2	55,8	15,3	98,2	women
<b>Starost (leta)</b>						<b>Age (years)</b>
15-24	100	23,0	77,0	19,3	95,9	15-24
25-44	100	31,8	68,2	23,1	97,4	25-44
45-64	100	51,8	48,2	16,2	97,3	45-64
65 +	100	74,4	25,6	.	100	65 +
<b>Stopnja šolske izobrazbe</b>						<b>Level of school education</b>
osnovna izobrazba ali manj	100	59,2	40,8	11,4	96,9	elementary education or less
nižja in srednja poklicna ali strokovna izobrazba	100	37,4	62,6	14,8	97,5	lower and middle vocational or professional education
srednja splošna izobrazba	100	(15,7)	84,3	(24,9)	97,3	general upper secondary education
višja izobrazba	100	(16,3)	83,7	(36,1)	95,5	post-secondary vocational education
visoka izobrazba ali več	100	(9,4)	90,6	50,3	97,2	university education or more
<b>Zaposlitveni status</b>						<b>Employment status</b>
zaposleni, samozaposleni	100	32,8	67,2	24,2	96,5	employed, self-employed
upokojenec	100	67,2	32,8	.	99,8	retired
dijak ali študent	100	19,6	80,4	19,9	96,1	student or person in education
brezposelni	100	56,6	43,4	.	100	unemployed
drugo	100	69,5	(30,5)	.	(100)	other
<b>Mesečni neto dohodek na člana v gospodinjstvu</b>						<b>Monthly net income per mem- ber of a household</b>
1. kvartil	100	60,8	39,2	(13,2)	96,2	1 <sup>st</sup> quartile
2. kvartil	100	44,2	55,8	(12,7)	97,8	2 <sup>nd</sup> quartile
3. kvartil	100	42,1	57,9	14,3	98,6	3 <sup>rd</sup> quartile
4. kvartil	100	22,0	78,0	28,9	96,9	4 <sup>th</sup> quartile
ni podatkov	100	46,1	a53,9	19,1	95,9	no data available
<b>Število članov v gospodinjstvu</b>						<b>Number of household members</b>
1	100	63,3	36,7	.	97,6	1
2	100	58,4	41,6	(13,6)	98,0	2
3 ali 4	100	35,1	64,9	20,0	97,6	3 or 4
5 +	100	45,0	55,0	20,1	95,3	5 +

() manj natančna ocena / less accurate estimation: 0,10 &lt;CV&lt; 0,15.

(( )) nenatančna ocena / inaccurate estimation: 0,15 &lt;CV&lt; 0,30.

. zelo nenatančna ocena, vendar različna od nič / not zero but extremely inaccurate estimation: CV&gt;0,30.

1. Udeleženosť prebivalcev Slovenije na potovanjih po sociodemografskih značilnostih, 2001 (nadaljevanje) %  
1. Participation of the resident population on travels by socio-demographic profile, 2001 (continued) %

	Skupaj Total	Niso odšli na potovanje Did not go on travel	Šli na poslovno ali daljše zasebno potovanje Went on business or longer private travel	Šli na potovanje = 100 Went on travel =100		
				Šli na poslovno potovanje went on business travel	Šli na zasebno potovanje s 4 in več prenočitvami went on private travel with 4 or more overnight stays	
Skupaj	100	100	100	100	100	Total
Spol						Sex
moški	48,3	46,1	49,9	59,7	49,4	men
ženske	51,7	53,9	50,1	40,3	50,6	women
Starost (leta)						Age (years)
15-24	19,6	10,6	26,2	26,6	25,9	15-24
25-44	35,8	26,8	42,4	51,5	42,5	25-44
45-64	29,4	35,9	24,6	21,1	24,7	45-64
65 +	15,2	26,7	6,8	.	7,0	65 +
Stopnja šolske izobrazbe						Level of school education
osnovna izobrazba ali manj nižja in srednja poklicna ali strokovna izobrazba	38,6	53,8	27,4	16,5	27,3	elementary education or less lower and middle vocational or professional education
srednja splošna izobrazba	3,7	(1,4)	5,4	(7,1)	5,4	general upper secondary education
višja izobrazba	4,2	(1,6)	6,1	(11,6)	6,0	post-secondary vocational education
visoka izobrazba ali več	5,9	(1,3)	9,2	24,5	9,2	university education or more
Zaposlitveni status						Employment status
zaposleni, samozaposleni	50,2	38,8	58,6	74,7	58,2	employed, self-employed
upokojenec	26,9	42,6	15,3	.	15,8	retired
dijak ali študent	14,5	6,7	20,3	21,3	20,1	student or person in education
brezposelni	6,0	8,0	4,5	.	4,7	unemployed
drugo	2,4	3,9	(1,3)	.	(1,3)	other
Mesečni neto dohodek na člana v gospodinjstvu						Monthly net income per member of a household
1. kvartil	19,0	27,2	12,9	(9,0)	12,8	1 <sup>st</sup> quartile
2. kvartil	19,9	20,7	19,3	(12,8)	19,4	2 <sup>nd</sup> quartile
3. kvartil	20,7	20,5	20,8	15,7	21,1	3 <sup>rd</sup> quartile
4. kvartil	21,7	11,2	29,4	44,8	29,3	4 <sup>th</sup> quartile
ni podatkov	18,8	20,5	17,6	17,7	17,4	no data available
Število članov v gospodinjstvu						Number of household members
1	6,2	9,2	3,9	.	3,9	1
2	14,1	19,4	10,2	(7,3)	10,3	2
3 ali 4	56,1	46,3	63,2	66,5	63,6	3 or 4
5 +	23,7	25,0	22,6	24,0	22,2	5 +

( ) manj natančna ocena / less accurate estimation: 0,10 <CV< 0,15.

(( )) nenatančna ocena / inaccurate estimation: 0,15 <CV< 0,30.

. zelo nenatančna ocena, vendar različna od nič / not zero but extremely inaccurate estimation: CV>0,30.

2. Turisti na daljših zasebnih in poslovnih potovanjih po sociodemografskih značilnostih, 2001

2. Tourists on longer private and business travels by socio-demographic profile, 2001

%

	Daljša zasebna potovanja Longer private travels				Poslovna potovanja Business travels				Total
	skupaj total	v Sloveniji in Slovenia	v tujini abroad	v Sloveniji in v tujini in Slovenia and abroad	skupaj total	v Sloveniji in Slovenia	v tujini abroad	v Sloveniji in v tujini in Slovenia and abroad	
Skupaj	100	24,1	61,4	14,5	100	31,1	53,4	15,4	Total
Spol									Sex
moški	100	24,4	62,0	13,6	100	26,4	57,0	(16,6)	men
ženske	100	23,8	60,8	15,4	100	38,2	48,1	(13,7)	women
Starost (leta)									Age (years)
15-24	100	18,9	61,0	20,1	100	(25,0)	63,1	((11,9))	15-24
25-44	100	18,0	69,0	13,0	100	33,3	50,6	(16,1)	25-44
45-64	100	30,4	57,3	12,3	100	(31,3)	(49,8)	((18,9))	45-64
65 +	100	58,1	(31,5)	((10,4))	.	.	.	-	65 +
Stopnja šolske izobrazbe									Level of school education
osnovna izobrazba ali manj	100	30,8	55,7	13,5	100	(34,4)	(57,9)	.	elementary education or less
niža in srednja poklicna ali strokovna izobrazba	100	24,8	61,9	13,3	100	(34,7)	48,6	(16,7)	lower and middle vocational or professional education
srednja splošna izobrazba	100	((11,0))	71,0	((17,9))	(100)	.	(81,5)	.	general upper secondary education
višja izobrazba	100	(17,5)	67,9	((14,6))	(100)	((35,9))	(54,1)	.	post-secondary vocational education
visoka izobrazba ali več	100	(12,5)	65,6	(22,0)	100	(25,5)	(50,0)	(24,5)	university education or more
Zaposlitveni status									Employment status
zaposleni, samozaposleni	100	19,8	66,5	13,7	100	33,2	49,9	(16,8)	employed, self-employed
upokojenec	100	50,1	39,3	(10,6)	.	.	.	.	retired
dijak ali študent	100	16,7	61,9	21,4	100	(23,6)	(65,2)	.	student or person in education
brezposelni	100	(23,4)	65,9	((10,7))	.	.	.	.	unemployed
drugo	(100)	.	(76,9)	.	.	.	.	.	other
Mesečni neto dohodek na člana v gospodinjstvu									Monthly net income per member of a household
1. kvartil	100	30,2	57,4	(12,4)	(100)	((44,8))	((46,5))	.	1 <sup>st</sup> quartile
2. kvartil	100	23,1	65,0	(11,8)	(100)	((32,8))	(54,1)	.	2 <sup>nd</sup> quartile
3. kvartil	100	26,9	60,4	(12,8)	100	(41,9)	(48,5)	.	3 <sup>rd</sup> quartile
4. kvartil	100	19,7	61,3	19,0	100	(26,5)	53,6	(19,9)	4 <sup>th</sup> quartile
ni podatkov	100	24,7	61,8	(13,6)	100	((25,3))	(60,4)	((14,3))	no data available
Število članov v gospodinjstvu									Number of household members
1	100	(43,4)	(47,2)	.	.	.	.	.	1
2	100	37,1	48,5	(14,4)	(100)	.	((51,3))	.	2
3 ali 4	100	20,0	65,6	14,5	100	33,0	52,5	(14,5)	3 or 4
5 +	100	26,5	58,1	15,5	100	(28,5)	(57,6)	((14,0))	5 +

( ) manj natančna ocena / less accurate estimation: 0,10 < CV < 0,15.

(( )) nenatančna ocena / inaccurate estimation: 0,15 < CV < 0,30.

. zelo nenatančna ocena, vendar različna od nič / not zero but extremely inaccurate estimation: CV > 0,30.

2. Turisti na daljših zasebnih in poslovnih potovanjih po sociodemografskih značilnostih, 2001 (nadaljevanje) %  
2. Tourists on longer private and business travels by socio-demographic profile, 2001 (continued) %

	Daljša zasebna potovanja Longer private travels				Poslovna potovanja Business travels				Total
	skupaj total	v Sloveniji in Slovenia	v tujini abroad	v Sloveniji in v tujini in Slovenia and abroad	skupaj total	v Sloveniji in Slovenia	v tujini abroad	v Sloveniji in v tujini in Slovenia and abroad	
<b>Skupaj</b>	<b>100</b>	<b>100</b>	<b>100</b>	<b>100</b>	<b>100</b>	<b>100</b>	<b>100</b>	<b>100</b>	<b>Total</b>
<b>Spol</b>									<b>Sex</b>
moški	49,4	50,0	49,9	46,2	59,7	50,6	63,7	(64,3)	men
ženske	50,6	50,0	50,1	53,8	40,3	49,4	36,3	(35,7)	women
<b>Starost (leta)</b>									<b>Age (years)</b>
15-24	25,9	20,4	25,7	35,9	26,6	(21,4)	31,5	((20,5))	15-24
25-44	42,5	31,7	47,7	38,2	51,5	55,0	48,8	(53,7)	25-44
45-64	24,7	31,1	23,0	20,9	21,1	(21,2)	(19,6)	((25,8))	45-64
65 +	7,0	16,9	(3,6)	((5,0))	.	.	.	-	65 +
<b>Stopnja šolske izobrazbe</b>									<b>Level of school education</b>
osnovna izobrazba ali manj	27,3	34,9	24,8	25,5	16,5	(18,2)	(17,9)	.	elementary education or less
nižja in srednja poklicna ali strokovna izobrazba	52,0	53,4	52,4	47,8	40,3	(44,9)	36,7	(43,7)	lower and middle vocational or professional education
srednja splošna izobrazba	5,4	((2,5))	6,3	((6,7))	(7,1)	.	(10,8)	.	general upper secondary education
višja izobrazba	6,0	(4,4)	6,6	((6,1))	(11,6)	((13,4))	(11,8)	.	post-secondary vocational education
visoka izobrazba ali več	9,2	(4,8)	9,8	(14,0)	24,5	(20,1)	(22,9)	(38,9)	university education or more
<b>Zaposlitveni status</b>									<b>Employment status</b>
zaposleni, samozaposleni	58,2	47,8	63,1	55,0	74,7	79,7	69,8	(81,4)	employed, self-employed
upokojenec	15,8	32,8	10,1	(11,5)	.	.	.	.	retired
dijak ali študent	20,1	13,9	20,2	29,7	21,3	(16,2)	(26,0)	.	student or person in education
brezposelni	4,7	(4,5)	5,0	((3,4))	.	.	.	.	unemployed
drugo	(1,3)	.	(1,6)	.	.	.	.	.	other
<b>Mesečni neto dohodek na člana v gospodinjstvu</b>									<b>Monthly net income per member of a household</b>
1. kvartil	12,8	16,0	12,0	(10,9)	(9,0)	((12,9))	((7,8))	.	1 <sup>st</sup> quartile
2. kvartil	19,4	18,6	20,5	(15,8)	(12,8)	((13,5))	(13,0)	.	2 <sup>nd</sup> quartile
3. kvartil	21,1	23,5	20,8	(18,6)	15,7	(21,1)	(14,3)	.	3 <sup>rd</sup> quartile
4. kvartil	29,3	24,0	29,3	38,4	44,8	(38,1)	44,9	(57,8)	4 <sup>th</sup> quartile
ni podatkov	17,4	17,8	17,5	(16,3)	17,7	((14,3))	(20,0)	((16,4))	no data available
<b>Število članov v gospodinjstvu</b>									<b>Number of household members</b>
1	3,9	(7,1)	(3,0)	.	.	.	.	.	1
2	10,3	15,9	8,1	(10,2)	(7,3)	.	((7,0))	.	2
3 ali 4	63,6	52,6	67,8	63,5	66,5	70,5	65,3	(62,5)	3 or 4
5 +	22,2	24,4	21,0	23,7	24,0	(21,9)	(25,8)	((21,7))	5 +

( ) manj natančna ocena / less accurate estimation: 0,10 <CV< 0,15.

(( )) nenatančna ocena / inaccurate estimation: 0,15 <CV< 0,30.

. zelo nenatančna ocena, vendar različna od nič / not zero but extremely inaccurate estimation: CV>0,30.

3. Turisti na daljših zasebnih potovanjih po sociodemografskih podatkih in po številu daljših potovanj, 2001

3. Tourists on longer private travels by sociodemographic profile and by numbers of longer travels, 2001 %

	Skupaj Total	Šli na 1 potovanje Went on 1 travel	Šli na 2 potovanji Went on 2 travels	Šli na 3 potovanja Went on 3 travels	Šli na 4 ali več potovanj Went on 4 or more travels	
Skupaj	100	60,1	22,8	9,1	8,0	Total
Spol						Sex
moški	100	59,3	25,4	8,7	6,7	men
ženske	100	60,8	20,3	9,5	9,3	women
Starost (leta)						Age (years)
15-24	100	50,2	28,5	11,5	(9,7)	15-24
25-44	100	63,5	19,8	8,7	7,9	25-44
45-64	100	63,2	22,0	(8,0)	(6,9)	45-64
65 +	100	64,4	(23,2)			65 +
Stopnja šolske izobrazbe						Level of school education
osnovna izobrazba ali manj	100	62,7	23,8	(7,2)	(6,4)	elementary education or less
nižja in srednja poklicna ali strokovna izobrazba	100	64,0	20,6	8,3	7,0	lower and middle vocational or professional education
srednja splošna izobrazba	100	(46,9)	(27,4)	((17,6))		general upper secondary education
višja izobrazba	100	54,1	(29,6)		((10,8))	post-secondary vocational education
visoka izobrazba ali več	100	41,3	(25,6)	(16,9)	(16,3)	university education or more
Zaposlitveni status						Employment status
zaposleni, samozaposleni	100	63,6	21,2	8,3	7,0	employed, self-employed
upokojenec	100	63,1	21,5	(7,0)	(8,3)	retired
dijak ali študent	100	46,9	29,6	(13,2)	(10,4)	student or person in education
brezposelni	100	(58,2)	(22,6)		((10,0))	unemployed
drugo	(100)	((73,1))				other
Mesečni neto dohodek na člana v gospodinjstvu						Monthly net income per member of a household
1. kvartil	100	73,5	(16,8)		((6,1))	1 <sup>st</sup> quartile
2. kvartil	100	66,7	21,2	(6,4)	(5,8)	2 <sup>nd</sup> quartile
3. kvartil	100	62,0	21,1	(8,8)	(8,1)	3 <sup>rd</sup> quartile
4. kvartil	100	48,0	29,0	12,9	10,1	4 <sup>th</sup> quartile
ni podatkov	100	60,7	21,0	(10,2)	(8,2)	no data available
Število članov v gospodinjstvu						Number of household members
1	100	(53,3)	(25,2)			1
2	100	58,6	(23,1)	((8,6))	(9,8)	2
3 ali 4	100	59,8	22,6	9,6	8,0	3 or 4
5 +	100	62,5	23,1	(7,7)	(6,7)	5 +

( ) manj natančna ocena / less accurate estimation: 0,10 < CV < 0,15.

(( )) nenatančna ocena / inaccurate estimation: 0,15 < CV < 0,30.

. zelo nenatančna ocena, vendar različna od nič / not zero but extremely inaccurate estimation: CV > 0,30.

## 4. Zasebna potovanja po starosti in spolu turistov ter po značilnostih potovanj, 2001

## 4. Private travels by sex and age of tourists and by characteristic of travels, 2001

%

	Vsa zasebna potovanja All private travels			Daljša zasebna potovanja Longer private travels			Krajša zasebna potovanja Shorter private travels			Total
	skupaj total	v Sloveniji in Slovenia	v tujini abroad	skupaj total	v Sloveniji in Slovenia	v tujini abroad	skupaj total	v Sloveniji in Slovenia	v tujini abroad	
Skupaj	100	50,4	49,6	100	29,6	70,4	100	65,6	34,4	Total
Spol										Sex
moški	100	50,2	49,8	100	28,2	71,8	100	66,0	34,0	men
ženske	100	50,6	49,4	100	31,0	69,0	100	65,2	34,8	women
Starost (leta)										Age (years)
15-24	100	50,9	49,1	100	24,6	75,4	100	68,6	31,4	15-24
25-44	100	48,2	51,8	100	23,4	76,6	100	65,9	34,1	25-44
45-64	100	50,1	49,9	100	34,9	65,1	100	61,2	38,8	45-64
65 +	100	62,4	37,6	100	55,4	44,6	100	70,7	(29,3)	65 +
Število prenočitev										Number of overnight stays
1-3	100	65,6	34,4	-	-	-	100	65,6	34,4	1-3
4-7	100	37,6	62,4	100	37,6	62,4	-	-	-	4-7
8-14	100	19,8	80,2	100	19,8	80,2	-	-	-	8-14
15-28	100	((10,1))	89,9	100	((10,1))	89,9	-	-	-	15-28
29-91	100	.	89,4	100	.	89,4	-	-	-	29-91
92-365	.	.	.	.	.	.	-	-	-	92-365
Glavni razlog za potovanje										The main reason for travel
preživljanje prostega časa, počitnice	100	48,7	51,3	100	29,9	70,1	100	63,8	36,2	leisure time or holidays
obisk sorodnikov in prijateljev	100	59,0	41,0	100	28,5	71,5	100	73,1	26,9	visiting friends and relatives
drugo	((100))	.	((72,6))	((100))	-	((100))	((100))	.	((59,4))	other reasons
Glavna dejavnost med prostim časom, počitnicami										The main activity during leisure time
sprostitev, počitek	100	48,6	51,4	100	23,8	76,2	100	64,9	35,1	relaxation, resting
športne, rekreativne dejavnosti	100	56,5	43,5	100	42,6	57,4	100	77,0	23,0	sports and physical exercise
ogled naravnih in kulturnih znamenitosti	100	((6,9))	93,1	100	.	99,2	100	((13,7))	86,3	sight-seeing
ogled kultur., zabavnih, športnih prireditev	((100))	((32,5))	((67,5))	((100))	.	((72,0))	((100))	.	((63,7))	culture, entertainment and sports as spectator
spoznavanje dežel, ljudi	((100))	((18,7))	((81,3))	((100))	.	((83,7))	((100))	.	((76,6))	visiting new countries, people
nakupovanje	.	.	.	.	.	.	.	.	.	shopping
izobraževanje	((100))	((48,5))	((51,5))	((100))	.	((63,7))	((100))	.	.	education
skrb za zdravje, bivanje v zdravilišču	100	92,5	((7,5))	100	92,6	((7,4))	100	(92,1)	.	health reasons
drugo	.	.	.	.	.	.	.	.	.	other
Glavno prevozno sredstvo										The main means of transport
osebni avto	100	52,8	47,2	100	31,3	68,7	100	67,1	32,9	car
avtodom	((100))	.	.	.	.	.	.	.	.	campervan
avtobus	100	29,1	70,9	100	(30,7)	69,3	100	(27,5)	72,5	bus, coach
motorno kolo	((100))	((35,4))	((64,6))	((100))	.	((92,7))	((100))	.	.	motorcycle
kolo	((100))	((60,0))	((40,0))	((100))	.	((51,5))	.	.	.	bicycle
vlak	100	61,4	38,6	100	(38,2)	(61,8)	100	92,0	.	train
letalo	100	-	100,0	100	-	100,0	((100))	-	((100))	airplane
ladja ali drugo plovilo	((100))	-	((100,0))	((100))	-	((100,0))	.	-	.	ship or any other vessel
drugo	((100))	(81,2)	.	.	.	.	((100))	(81,4)	.	other

4. Zasebna potovanja po starosti in spolu turistov ter po značilnostih potovanj, 2001 (nadaljevanje)

4. Private travels by sex and age of tourists and by characteristic of travels, 2001 (continued)

%

	Vsa zasebna potovanja All private travels			Daljša zasebna potovanja Longer private travels			Krajša zasebna potovanja Shorter private travels			
	skupaj total	v Sloveniji in Slovenia	v tujini abroad	skupaj total	v Sloveniji in Slovenia	v tujini abroad	skupaj total	v Sloveniji in Slovenia	v tujini abroad	
<b>Organizacija potovanja</b>										<b>Organisation of the travel</b>
s pomočjo turist. agencije - skupaj	100	13,5	86,5	100	(10,7)	89,3	100	(22,2)	77,8	using travel agency - total
organizirali samo prenočišče	100	20,5	79,5	100	(13,5)	86,5	(100)	(60,2)	(39,8)	only accommodation organised
organizirali samo prevoz	(100)	-	(100,0)	((100))	-	((100))	.	-	.	only transport organised
potovalni paket	100	((6,1))	93,9	100	((6,5))	93,5	100	.	94,7	package tour
ne ve	.	.	.	.	.	.	.	-	.	do not know
brez pomoči turistične agencije	100	54,2	45,8	100	33,3	66,7	100	67,4	32,6	with no assistance of a travel agent - total
- skupaj										
prenočišče rezervirano v prenoč. objektu	100	45,4	54,6	100	34,0	66,0	100	67,0	33,0	direct booking in accommodation
potovanje je organiz. druga organizacija	100	60,3	39,7	100	56,1	43,9	100	79,7	((20,3))	the travel was organised by any other organisation
brez rezervacije	100	55,9	44,1	100	26,6	73,4	100	67,2	32,8	no booking in advance
ne ve	.	.	.	.	.	.	.	-	.	do not know
ne ve	.	.	.	.	.	.	.	-	.	do not know
<b>Glavna vrsta prenočitve</b>										<b>The main means of accommodation</b>
hoteli in podobni obrati - skupaj	100	41,5	58,5	100	35,9	64,1	100	50,7	49,3	hotels and similar establishments - total
hotel, motel	100	41,4	58,6	100	37,4	62,6	100	48,0	52,0	hotel, motel
penzion, prenočišče, gostišče	100	(43,0)	(57,0)	(100)	((19,6))	(80,4)	(100)	(74,5)	((25,5))	boarding house, B&B, inn
drugi skupinski nast. obrati	100	42,1	57,9	100	30,9	69,1	100	71,4	28,6	other collective accommodation
- skupaj										
kampi	100	30,2	69,8	100	(15,7)	84,3	100	61,1	38,9	tourist campsites
počit. naselja/stanovanja	100	44,3	55,7	100	36,3	63,7	100	80,7	(19,3)	holiday dwellings
počitniški, sindikalni dom, hostel	100	(49,0)	(51,0)	100	(49,3)	(50,7)	(100)	((48,4))	((51,6))	holiday accommodation for employees, hostels
planinska koča	100	95,6	.	((100))	((91,5))	.	(100)	(97,0)	.	mountain huts
zasebne nastanitve - skupaj	100	55,1	44,9	100	26,5	73,5	100	66,6	33,4	private accommodation - total
zasebne sobe, apartmaji	100	25,8	74,2	100	17,1	82,9	100	51,6	48,4	rented rooms, dwellings
kmečki turizem	(100)	(82,3)	.	((100))	.	.	(100)	((89,9))	.	farm houses
pri sorodnikih in prijateljih	100	57,1	42,9	100	29,3	70,7	100	73,7	26,3	at friends and relatives
lastno počitniško bivališče	100	61,6	38,4	100	37,4	62,6	100	64,2	35,8	own secondary home
na plovilu	(100)	-	(100,0)	(100)	-	(100,0)	.	-	.	on a boat
drugo	(100)	(68,1)	((31,9))	.	.	.	(100)	(76,1)	.	other
<b>Meseci odhoda</b>										<b>Month of departure</b>
december (predhodnega leta)	100	(57,6)	(42,4)	(100)	((40,5))	(59,5)	(100)	(75,5)	.	December (of previous year)
januar	100	71,0	29,0	100	(47,4)	(52,6)	100	82,5	(17,5)	January
februar	100	70,1	29,9	100	54,7	45,3	100	80,8	(19,2)	February
marec	100	72,8	27,2	100	(66,8)	(33,2)	100	74,6	(25,4)	March
april	100	52,3	47,7	100	(38,4)	61,6	100	60,0	40,0	April
maj	100	46,5	53,5	100	(28,8)	71,2	100	52,6	47,4	May
junij	100	44,9	55,1	100	(26,9)	73,1	100	55,4	44,6	June
julij	100	37,0	63,0	100	17,9	82,1	100	63,6	36,4	July
avgust	100	38,8	61,2	100	23,8	76,2	100	58,8	41,2	August
september	100	46,2	53,8	100	(25,3)	74,7	100	57,9	42,1	September
oktober	100	67,8	32,2	100	(51,2)	(48,8)	100	73,5	26,5	October
november	100	72,6	27,4	(100)	(63,5)	((36,5))	100	74,0	26,0	November
december	100	72,6	27,4	100	56,5	(43,5)	100	78,6	21,4	December

( ) manj natančna ocena / less accurate estimation: 0,10 <CV< 0,15.

(( )) nenatančna ocena / inaccurate estimation: 0,15 <CV< 0,30.

. zelo nenatančna ocena, vendar različna od nič / not zero but extremely inaccurate estimation: CV>0,30.

## 4. Zasebna potovanja po starosti in spolu turistov ter po značilnostih potovanj, 2001 (nadaljevanje)

## 4. Private travels by sex and age of tourists and by characteristic of travels, 2001 (continued)

%

	Vsa zasebna potovanja All private travels			Daljša zasebna potovanja Longer private travels			Krajša zasebna potovanja Shorter private travels			Total
	skupaj total	v Sloveniji in Slovenia	v tujini abroad	skupaj total	v Sloveniji in Slovenia	v tujini abroad	skupaj total	v Sloveniji in Slovenia	v tujini abroad	
<b>Skupaj</b>	<b>100</b>	<b>100</b>	<b>100</b>	<b>100</b>	<b>100</b>	<b>100</b>	<b>100</b>	<b>100</b>	<b>100</b>	<b>Total</b>
<b>Spol</b>										<b>Sex</b>
moški	49,8	49,6	50,0	49,3	46,9	50,2	50,1	50,4	49,6	men
ženske	50,2	50,4	50,0	50,7	53,1	49,8	49,9	49,6	50,4	women
<b>Starost (leta)</b>										<b>Age (years)</b>
15-24	28,0	28,3	27,7	26,7	22,3	28,6	29,0	30,3	26,4	15-24
25-44	37,2	35,6	38,8	36,6	28,9	39,8	37,6	37,8	37,3	25-44
45-64	28,6	28,4	28,7	28,7	33,8	26,5	28,5	26,6	32,1	45-64
65 +	6,2	7,7	4,7	8,0	15,0	5,1	4,9	5,3	(4,2)	65 +
<b>Število prenočitev</b>										<b>Number of overnight stays</b>
1-3	57,8	75,2	40,1	-	-	-	100	100	100	1-3
4-7	25,3	18,8	31,8	59,9	76,0	53,1	-	-	-	4-7
8-14	13,2	5,2	21,3	31,2	20,9	35,6	-	-	-	8-14
15-28	2,7	((0,5))	4,8	6,3	((2,2))	8,1	-	-	-	15-28
29-91	1,1	.	1,9	2,5	.	3,2	-	-	-	29-91
92-365	.	.	.	.	.	.	-	-	-	92-365
<b>Glavni razlog za potovanje</b>										<b>The main reason for travel</b>
preživljanje prostega časa, počitnice	82,2	79,5	85,0	86,6	87,4	86,3	79,0	76,9	83,1	leisure time or holidays
obisk sorodnikov in prijateljev	17,3	20,3	14,3	13,0	12,6	13,2	20,4	22,8	15,9	visiting friends and relatives
drugo	(0,5)	.	(0,7)	((0,3))	-	((0,5))	(0,5)	.	((0,9))	other reasons
<b>Glavna dejavnost med prostim časom, počitnicami</b>										<b>The main activity during leisure time</b>
sprostitev, počitek	77,3	77,2	77,5	69,0	54,9	75,0	84,0	85,5	81,4	relaxation, resting
športne, rekreativne dejavnosti	12,6	14,6	10,7	16,9	24,1	13,8	9,2	11,1	5,8	sports and physical exercise
ogled naravnih in kulturnih znamenitosti	4,3	((0,6))	7,9	5,1	.	7,3	3,7	((0,8))	8,8	sight-seeing
ogled kultur., zabavnih, športnih prireditev	(0,6)	((0,4))	(0,8)	((0,7))	.	((0,7))	(0,6)	.	((1,1))	culture, entertainment and sports as spectator
spoznavanje dežel, ljudi	(1,0)	((0,4))	(1,6)	(1,5)	.	(1,8)	((0,6))	.	((1,3))	visiting new countries, people
nakupovanje	.	.	.	.	.	.	.	.	.	shopping
izobraževanje	(0,6)	((0,6))	((0,6))	(0,8)	.	((0,7))	((0,4))	.	.	education
skrb za zdravje, bivanje v zdravilišču	3,2	6,1	((0,5))	5,9	18,2	((0,6))	(1,1)	(1,6)	.	health reasons
drugo	.	.	.	.	.	.	.	.	.	other
<b>Glavno prevozno sredstvo</b>										<b>The main means of transport</b>
osebni avto	88,3	92,6	83,9	83,2	88,1	81,2	92,0	94,1	88,1	car
avtodom	((0,2))	.	.	.	.	.	.	.	.	campervan
avtobus	5,4	3,1	7,7	6,3	(6,5)	6,2	4,7	(2,0)	9,9	bus, coach
motorno kolo	(0,4)	((0,3))	((0,5))	((0,5))	.	((0,7))	((0,3))	.	.	motorcycle
kolo	(0,4)	((0,5))	((0,3))	((0,7))	.	((0,5))	.	.	.	bicycle
vlak	2,3	2,8	1,8	3,1	(4,0)	(2,7)	1,7	2,4	.	train
letalo	2,3	-	4,6	5,0	-	7,1	((0,3))	-	((0,8))	airplane
ladja ali drugo plovilo	(0,4)	-	(0,8)	(0,9)	-	(1,3)	.	-	.	ship or any other vessel
drugo	(0,4)	(0,7)	.	.	.	.	(0,7)	(0,8)	.	other



## 4. Zasebna potovanja po starosti in spolu turistov ter po značilnostih potovanj, 2001 (nadaljevanje)

## 4. Private travels by sex and age of tourists and by characteristic of travels, 2001 (continued)

%

	Vsa zasebna potovanja All private travels			Daljša zasebna potovanja Longer private travels			Krajša zasebna potovanja Shorter private travels			
	skupaj total	v Sloveniji in Slovenia	v tujini abroad	skupaj total	v Sloveniji in Slovenia	v tujini abroad	skupaj total	v Sloveniji in Slovenia	v tujini abroad	
<b>Organizacija potovanja</b>										<b>Organisation of the travel</b>
s pomočjo turist. agencije - skupaj	9,2	2,5	16,1	16,5	(5,9)	20,9	4,0	(1,3)	9,0	using travel agency - total
organizirali samo prenočišče	51,5	78,0	47,3	58,2	(73,5)	56,4	(31,2)	(84,6)	(16,0)	only accommodation organised
organizirali samo prevoz	(3,4)	-	(3,9)	((3,4))	-	((3,8))	.	-	.	only transport organised
potovalni paket	44,0	((19,7))	47,8	37,3	((22,7))	39,0	64,3	.	78,3	package tour
ne ve	.	.	.	.	.	.	.	.	.	do not know
brez pomoči turistične agencije - skupaj	90,6	97,5	83,7	83,4	93,9	79,0	95,9	98,7	90,7	with no assistance of a travel agent - total
prenočišče rezervirano v prenoč. objektu	19,2	16,0	22,8	32,3	33,0	32,0	10,8	10,7	10,9	direct booking in accommodation
potovanje je organiz. druga organizacija	6,9	7,7	6,0	14,6	24,7	9,6	2,0	2,4	((1,3))	the travel was organised by any other organisation
brez rezervacije	73,8	76,2	71,0	52,8	42,2	58,1	87,1	86,8	87,8	no booking in advance
ne ve	.	.	.	.	.	.	.	.	.	do not know
ne ve	.	.	.	.	.	.	.	.	.	do not know
<b>Glavna vrsta prenočitve</b>										<b>The main means of accommodation</b>
hoteli in podobni obrati - skupaj	14,0	11,6	16,6	20,7	25,1	18,8	9,2	7,1	13,1	hotels and similar establishments - total
hotel, motel	90,9	90,6	91,1	91,6	95,4	89,4	89,7	84,9	94,7	hotel, motel
penzion, prenočišče, gostišče	9,1	(9,4)	(8,9)	(8,4)	((4,6))	(10,6)	(10,3)	(15,1)	((5,3))	boarding house, B&B, inn
drugi skupinski nast. obrati - skupaj	19,6	16,4	22,9	33,6	35,2	33,0	9,4	10,2	7,8	other collective accommodation - total
kampi	38,4	27,6	46,3	36,1	(18,3)	44,1	44,5	38,1	60,5	tourist campsites
počit. naselja/stanovanja	47,9	50,4	46,1	54,3	63,8	50,0	31,2	35,3	(21,1)	holiday dwellings
počitniški, sindikalni dom, hostel	8,2	(9,5)	(7,2)	7,7	(12,3)	(5,6)	(9,4)	((6,3))	((16,9))	holiday accommodation for employees, hostels
planinska koča	5,5	12,5	.	((1,9))	((5,6))	.	(14,9)	(20,3)	.	mountain huts
zasebne nastanitve - skupaj	65,0	71,1	58,9	44,0	39,4	46,0	80,4	81,6	78,1	private accommodation - total
zasebne sobe, apartmaji	14,2	6,6	23,5	37,2	24,0	42,0	5,0	3,9	7,2	rented rooms, dwellings
kmečki turizem	(0,7)	(1,0)	.	((0,9))	.	.	(0,6)	((0,8))	.	farm houses
pri sorodnikih in prijateljih	34,1	35,3	32,6	44,6	49,3	42,9	29,9	33,1	23,5	at friends and relatives
lastno počitniško bivališče	51,0	57,0	43,7	17,3	24,4	14,7	64,5	62,2	69,1	own secondary home
na plovilu	(0,6)	-	(1,3)	(1,4)	-	(1,9)	.	-	.	on a boat
drugo	(0,7)	(0,9)	((0,4))	.	.	.	(0,9)	(1,1)	.	other
<b>Meseci odhoda</b>										<b>Month of departure</b>
december (predhodno leto)	1,1	(1,2)	(0,9)	(1,3)	((1,8))	(1,1)	(0,9)	(1,0)	.	December (of previous year)
januar	3,9	5,4	2,3	3,0	(4,8)	(2,2)	4,5	5,6	(2,3)	January
februar	5,8	8,1	3,5	5,6	10,4	3,6	6,0	7,4	(3,3)	February
marec	4,0	5,8	2,2	2,2	(5,0)	(1,0)	5,3	6,1	(3,9)	March
april	5,7	5,9	5,4	4,8	(6,2)	4,2	6,3	5,7	7,3	April
maj	6,0	5,6	6,5	3,7	(3,6)	3,7	7,8	6,2	10,7	May
junij	8,0	7,2	8,9	7,0	(6,4)	7,3	8,8	7,4	11,4	June
julij	21,1	15,5	26,8	29,1	17,7	33,9	15,3	14,8	16,1	July
avgust	20,6	15,8	25,4	27,8	22,4	30,1	15,3	13,7	18,3	August
september	8,1	7,5	8,8	6,9	(5,9)	7,4	9,0	8,0	11,0	September
oktober	5,6	7,5	3,6	3,4	(5,9)	(2,4)	7,2	8,0	5,5	October
november	4,3	6,2	2,4	(1,3)	(2,8)	((0,7))	6,5	7,3	4,9	November
december	5,7	8,3	3,2	3,7	7,1	(2,3)	7,2	8,7	4,5	December

() manj natančna ocena / less accurate estimation: 0,10 &lt;CV&lt; 0,15.

(( )) nenatančna ocena / inaccurate estimation: 0,15 &lt;CV&lt; 0,30.

. zelo nenatančna ocena, vendar različna od nič / not zero but extremely inaccurate estimation: CV&gt;0,30.

## 4. Zasebna potovanja po starosti in spolu turistov ter po značilnostih potovanj, 2001 (nadaljevanje)

## 4. Private travels by sex and age of tourists and by characteristic of travels, 2001 (continued)

%

	Vsa zasebna potovanja All private travels			Zasebna potovanja v Sloveniji Private travels in Slovenia			Zasebna potovanja v tujini Private travels abroad			Total
	skupaj total	daljša longer	krajša shorter	skupaj total	daljša longer	krajša shorter	skupaj total	daljša longer	krajša shorter	
Skupaj	100	42,2	57,8	100	24,8	75,2	100	59,9	40,1	Total
Spol										Sex
moški	100	41,8	58,2	100	23,4	76,6	100	60,2	39,8	men
ženske	100	42,6	57,4	100	26,1	73,9	100	59,6	40,4	women
Starost (leta)										Age (years)
15-24	100	40,3	59,7	100	19,5	80,5	100	61,8	38,2	15-24
25-44	100	41,5	58,5	100	20,1	79,9	100	61,4	38,6	25-44
45-64	100	42,3	57,7	100	29,5	70,5	100	55,2	44,8	45-64
65 +	100	54,2	45,8	100	48,1	51,9	100	64,4	(35,6)	65 +
Glavni razlog za potovanje										The main reason for travel
preživljanje prostega časa, počitnice	100	44,4	55,6	100	27,3	72,7	100	60,8	39,2	leisure time or holidays
obisk sorodnikov in prijateljev	100	31,7	68,3	100	15,3	84,7	100	55,3	44,7	visiting friends and relatives
drugo	(100)	((32,4))	(67,6)	.	.	.	(100)	((44,6))	((55,4))	other reasons
Glavna dejavnost med prostim časom, počitnicami										The main activity during leisure time
sprostitvev, počitek	100	39,6	60,4	100	19,4	80,6	100	58,8	41,2	relaxation, resting
športne, rekreativne dejavnosti	100	59,6	40,4	100	44,9	55,1	100	78,6	21,4	sports and physical exercise
ogled naravnih in kulturnih znamenitosti	100	52,7	47,3	((100))	.	((93,9))	100	56,1	43,9	sight-seeing
ogled kultur., zabavnih, športnih	(100)	((45,5))	(54,5)	((100))	.	.	(100)	((48,6))	((51,4))	culture, entertainment and sports as spectator
spoznavanje dežel, ljudi	(100)	(66,2)	((33,8))	((100))	.	.	(100)	(68,1)	((31,9))	visiting new countries, people
nakupovanje	.	.	.	.	.	.	.	.	.	shopping
izobraževanje	(100)	(64,6)	((35,4))	((100))	.	.	((100))	((79,9))	.	education
skrb za zdravje, bivanje v zdravilišču	100	80,5	(19,5)	100	80,6	(19,4)	((100))	((79,4))	.	health reasons
drugo	.	.	.	.	.	.	.	.	.	other
Glavno prevozno sredstvo										The main means of transport
osebni avto	100	39,8	60,2	100	23,6	76,4	100	57,9	42,1	car
avtodom	((100))	.	.	.	.	.	.	.	.	campervan
avtobus	100	49,3	50,7	100	(52,2)	(47,8)	100	48,2	51,8	bus, coach
motorno kolo	(100)	((56,7))	((43,3))	((100))	.	.	((100))	((81,5))	.	motorcycle
kolo	(100)	((73,0))	.	((100))	.	.	((100))	((94,1))	.	bicycle
vlak	100	56,9	43,1	100	(35,4)	64,6	100	(91,0)	.	train
letalo	100	92,8	((7,2))	.	.	.	100	92,8	((7,2))	airplane
ladja ali drugo plovilo	(100)	(98,1)	.	.	.	.	(100)	(98,1)	.	ship or any other vessel
drugo	(100)	.	(94,9)	(100)	.	(95,0)	.	.	.	other
Organizacija potovanja										Organisation of the travel
s pomočjo turist. agencije - skupaj	100	75,2	24,8	100	(59,2)	(40,8)	100	77,6	22,4	using travel agency - total
organizirali samo prenočišče	100	84,9	(15,1)	100	(55,8)	(44,2)	100	92,5	(7,5)	only accommodation organised
organizirali samo prevoz	(100)	((75,0))	.	.	.	.	(100)	((75,0))	.	only transport organised
potovalni paket	100	63,7	36,3	((100))	((68,1))	.	100	63,4	36,6	package tour
ne ve	.	.	.	.	.	.	.	.	.	do not know

4. Zasebna potovanja po starosti in spolu turistov ter po značilnostih potovanj, 2001 (nadaljevanje)  
4. Private travels by sex and age of tourists and by characteristic of travels, 2001 (continued)

%

	Vsa zasebna potovanja All private travels			Zasebna potovanja v Sloveniji Private travels in Slovenia			Zasebna potovanja v tujini Private travels abroad			
	skupaj total	daljša longer	krajša shorter	skupaj total	daljša longer	krajša shorter	skupaj total	daljša longer	krajša shorter	
brez pomoči turistične agencije - skupaj	100	38,8	61,2	100	23,9	76,1	100	56,5	43,5	with no assistance of a travel agent - total
prenočišče rezervirano v prenoč.	100	65,5	34,5	100	49,0	51,0	100	79,2	20,8	direct booking in accommodation
potovanje je organiz. druga organizacija	100	82,1	17,9	100	76,4	23,6	100	90,9	((9,1))	the travel was organised by any other organisation
brez rezervacije	100	27,8	72,2	100	13,2	86,8	100	46,2	53,8	no booking in advance
ne ve	.	.	.	.	.	.	.	.	.	do not know
ne ve	.	.	.	.	.	.	.	.	.	do not know
<b>Glavna vrsta prenočitve</b>										<b>The main means of accommodation</b>
hoteli in podobni obrati - skupaj	100	62,2	37,8	100	53,8	46,2	100	68,2	31,8	hotels and similar establishments - total
hotel, motel	100	62,7	37,3	100	56,7	43,3	100	66,9	33,1	hotel, motel
penzion, prenočišče, gostišče	100	(57,4)	(42,6)	(100)	((26,1))	(73,9)	(100)	(81,0)	((19,0))	boarding house, B&B, inn
drugi skupinski nast. obrati - skupaj	100	72,4	27,6	100	53,1	46,9	100	86,4	13,6	other collective accommodation - total
kampi	100	68,0	32,0	100	(35,3)	64,7	100	82,2	17,8	tourist campsites
počit. naselja/stanovanja	100	82,0	18,0	100	67,2	32,8	100	93,8	(6,2)	holiday dwellings
počitniški, sindikalni dom, hostel	100	68,3	(31,7)	(100)	(68,7)	((31,3))	(100)	(67,9)	((32,1))	holiday accommodation for employees, hostels
planinska koča	100	((25,0))	(75,0)	100	((23,9))	(76,1)	.	.	.	mountain huts
zasebne nastanitve - skupaj	100	28,6	71,4	100	13,7	86,3	100	46,8	53,2	private accommodation - total
zasebne sobe, apartmaji	100	74,9	25,1	100	49,7	50,3	100	83,6	16,4	rented rooms, dwellings
kmečki turizem	(100)	((35,9))	(64,1)	(100)	.	((70,0))	.	.	.	farm houses
pri sorodnikih in prijateljih	100	37,4	62,6	100	19,2	80,8	100	61,6	38,4	at friends and relatives
lastno počitniško bivališče	100	9,7	90,3	100	5,9	94,1	100	15,8	84,2	own secondary home
na plovilu	(100)	(90,4)	.	-	-	-	(100)	(90,4)	.	on a boat
drugo	(100)	.	(82,9)	(100)	.	(92,5)	((100))	.	.	other
<b>Meseci odhoda</b>										<b>Month of departure</b>
december (predhodno leto)	100	(51,3)	(48,7)	(100)	((36,1))	(63,9)	(100)	(71,9)	.	December (of previous year)
januar	100	32,7	67,3	100	(21,8)	78,2	100	(59,3)	(40,7)	January
februar	100	40,8	59,2	100	31,8	68,2	100	61,9	(38,1)	February
marec	100	23,3	76,7	100	(21,4)	78,6	100	(28,4)	(71,6)	March
april	100	35,8	64,2	100	(26,3)	73,7	100	46,2	53,8	April
maj	100	25,6	74,4	100	(15,8)	84,2	100	34,1	65,9	May
junij	100	36,8	63,2	100	(22,1)	77,9	100	48,9	51,1	June
julij	100	58,2	41,8	100	28,2	71,8	100	75,8	24,2	July
avgust	100	57,1	42,9	100	35,1	64,9	100	71,1	28,9	August
september	100	35,9	64,1	100	(19,7)	80,3	100	49,9	50,1	September
oktober	100	25,9	74,1	100	(19,6)	80,4	100	(39,2)	60,8	October
november	100	(12,9)	87,1	100	(11,3)	88,7	100	((17,2))	82,8	November
december	100	27,2	72,8	100	21,1	78,9	100	(43,1)	56,9	December

( ) manj natančna ocena / less accurate estimation: 0,10 <CV< 0,15.  
(( )) nenatančna ocena / inaccurate estimation: 0,15 <CV< 0,30.  
zelo nenatančna ocena, vendar različna od nič / not zero but extremely inaccurate estimation: CV>0,30.

5. **Prenočitve na zasebnih potovanjih po starosti in spolu turistov ter po značilnostih potovanj, 2001**  
5. **Overnight stays on private travels by sex and age of tourists and by characteristic of travels, 2001** %

	Vsa zasebna potovanja All private travels			Daljša zasebna potovanja Longer private travels			Krajša zasebna potovanja Shorter private travels			Total
	skupaj total	v Sloveniji in Slovenia	v tujini abroad	skupaj total	v Sloveniji in Slovenia	v tujini abroad	skupaj total	v Sloveniji in Slovenia	v tujini abroad	
<b>Skupaj</b>	<b>100</b>	<b>32,1</b>	<b>67,9</b>	<b>100</b>	<b>23,5</b>	<b>76,5</b>	<b>100</b>	<b>62,3</b>	<b>37,7</b>	<b>Total</b>
<b>Spol</b>										<b>Sex</b>
moški	100	30,9	69,1	100	21,9	78,1	100	62,0	38,0	men
ženske	100	33,3	66,7	100	25,0	75,0	100	62,7	37,3	women
<b>Starost (leta)</b>										<b>Age (years)</b>
15-24	100	29,8	70,2	100	18,5	81,5	100	65,1	34,9	15-24
25-44	100	27,7	72,3	100	16,9	83,1	100	63,3	36,7	25-44
45-64	100	36,3	63,7	100	30,2	69,8	100	57,9	42,1	45-64
65 +	100	44,2	55,8	100	41,1	58,9	100	64,6	(35,4)	65 +
<b>Število prenočitev</b>										<b>Number of overnight stays</b>
1-3	100	62,3	37,7	-	-	-	100	62,3	37,7	1-3
4-7	100	36,2	63,8	100	36,2	63,8	-	-	-	4-7
8-14	100	20,4	79,6	100	20,4	79,6	-	-	-	8-14
15-28	100	((10,7))	89,3	100	((10,7))	89,3	-	-	-	15-28
29-91	100	.	91,3	100	.	91,3	-	-	-	29-91
92-365	.	.	.	.	.	.	-	-	-	92-365
<b>Glavni razlog za potovanje</b>										<b>The main reason for travel</b>
preživljanje prostega časa, počitnice	100	32,1	67,9	100	24,3	75,7	100	61,0	39,0	leisure time or holidays
obisk sorodnikov in prijateljev	100	34,4	65,6	100	20,9	79,1	100	68,8	31,2	visiting friends and relatives
drugo	(100)	.	(97,6)	((100))	.	((100))	(100)	.	((69,7))	other reasons
<b>Glavna dejavnost med prostim časom, počitnicami</b>										<b>The main activity during leisure time</b>
sprostitev, počitek	100	30,1	69,9	100	19,8	80,2	100	62,0	38,0	relaxation, resting
športne, rekreativne dejavnosti	100	39,0	61,0	100	32,7	67,3	100	75,1	24,9	sports and physical exercise
ogled naravnih in kulturnih znamenitosti	100	((2,3))	97,7	100	.	99,4	100	((10,6))	89,4	sight-seeing
ogled kultur., zabavnih, športnih prireditev	(100)	((26,6))	(73,4)	((100))	.	((75,2))	(100)	.	((68,6))	culture, entertainment and sports as spectator
spoznavanje dežel, ljudi	(100)	((10,2))	(89,8)	(100)	.	(90,5)	((100))	.	((79,3))	visiting new countries, people
nakupovanje	.	.	.	.	.	.	.	.	.	shopping
izobraževanje	(100)	((18,3))	((81,7))	(100)	.	((85,1))	((100))	.	.	education
skrb za zdravje, bivanje v zdravilišču	100	86,8	((13,2))	100	86,5	((13,5))	(100)	(90,8)	.	health reasons
drugo	.	.	.	.	.	.	.	.	.	other
<b>Glavno prevozno sredstvo</b>										<b>The main means of transport</b>
osebni avto	100	35,1	64,9	100	25,7	74,3	100	64,0	36,0	car
avtodom	((100))	.	.	.	.	.	.	.	.	campervan
avtobus	100	29,0	71,0	100	(30,2)	69,8	100	(24,2)	75,8	bus, coach
motorno kolo	(100)	((8,4))	((91,6))	((100))	.	((97,5))	((100))	.	.	motorcycle
kolo	(100)	((33,1))	((66,9))	((100))	.	((70,5))	.	.	.	bicycle
vlak	100	27,3	72,7	100	(19,9)	(80,1)	100	92,2	.	train
letalo	100	-	100,0	100	-	100,0	((100))	-	((100))	airplane
ladja ali drugo plovilo	(100)	-	(100,0)	(100)	-	(100,0)	.	-	.	ship or any other vessel
drugo	(100)	(63,1)	.	.	.	.	(100)	(63,2)	.	other

5. **Prenočitve na zasebnih potovanjih po starosti in spolu turistov ter po značilnostih potovanj, 2001 (nadaljevanje)**  
5. **Overnight stays on private travels by sex and age of tourists and by characteristic of travels, 2001 (continued)** %

	Vsa zasebna potovanja All private travels			Daljša zasebna potovanja Longer private travels			Krajša zasebna potovanja Shorter private travels			
	skupaj total	v Sloveniji in Slovenia	v tujini abroad	skupaj total	v Sloveniji in Slovenia	v tujini abroad	skupaj total	v Sloveniji in Slovenia	v tujini abroad	
<b>Organizacija potovanja</b>										<b>Organisation of the travel</b>
s pomočjo turist. agencije - skupaj	100	9,5	90,5	100	(8,3)	91,7	100	(22,9)	77,1	using travel agency - total
organizirali samo prenočišče	100	13,7	86,3	100	(10,9)	89,1	(100)	(59,5)	(40,5)	only accommodation organised
organizirali samo prevoz	(100)	-	(100,0)	((100))	-	((100))	.	-	.	only transport organised
potovalni paket	100	((5,6))	94,4	100	((5,9))	94,1	100	.	96,4	package tour
ne ve	.	.	.	.	.	.	.	-	.	do not know
brez pomoči turistične agencije	100	35,1	64,9	100	25,8	74,2	100	64,2	35,8	with no assistance of a travel agent - total
- skupaj										
prenočišče rezervirano v prenoč. objektu	100	29,6	70,4	100	25,2	74,8	100	65,7	34,3	direct booking in accommodation
potovanje je organiz. druga organizacija	100	51,3	48,7	100	49,6	50,4	100	79,7	((20,3))	the travel was organised by any other organisation
brez rezervacije	100	34,8	65,2	100	21,0	79,0	100	63,6	36,4	no booking in advance
ne ve	.	.	.	.	.	.	.	-	.	do not know
ne ve	.	.	.	.	.	.	.	-	.	do not know
<b>Glavna vrsta prenočitve</b>										<b>The main means of accommodation</b>
hoteli in podobni obrati - skupaj	100	36,8	63,2	100	34,5	65,5	100	50,4	49,6	hotels and similar establishments - total
hotel, motel	100	38,0	62,0	100	36,3	63,7	100	48,4	51,6	hotel, motel
penzion, prenočišče, gostišče	100	(23,9)	(76,1)	(100)	((15,5))	(84,5)	(100)	(69,1)	((30,9))	boarding house, B&B, inn
drugi skupinski nast. obrati	100	27,1	72,9	100	23,3	76,7	100	69,4	30,6	other collective accommodation - total
- skupa										
kampi	100	16,1	83,9	100	(12,2)	87,8	100	57,4	42,6	tourist campsites
počit. naselja/stanovanja	100	32,4	67,6	100	29,6	70,4	100	83,1	(16,9)	holiday dwellings
počitniški, sindikalni dom, hostel	100	(43,8)	(56,2)	100	(43,0)	(57,0)	(100)	((49,5))	((50,5))	holiday accommodation for employees, hostels
planinska koča	100	94,5	.	((100))	((91,6))	.	(100)	(97,4)	.	mountain huts
zasebne nastanitve - skupaj	100	34,5	65,5	100	20,9	79,1	100	63,1	36,9	private accommodation - total
zasebne sobe, apartmaji	100	15,0	85,0	100	12,6	87,4	100	47,3	52,7	rented rooms, dwellings
kmečki turizem	(100)	(68,7)	.	((100))	.	.	(100)	((85,8))	.	farm houses
pri sorodnikih in prijateljih	100	32,7	67,3	100	20,8	79,2	100	69,5	30,5	at friends and relatives
lastno počitniško bivališče	100	49,8	50,2	100	33,5	66,5	100	61,3	38,7	own secondary home
na plovilu	(100)	-	(100,0)	(100)	-	(100)	.	-	.	on a boat
drugo	(100)	(42,9)	((57,1))	.	.	.	(100)	(62,4)	.	other
<b>Meseci odhoda</b>										<b>Month of departure</b>
december (predhodno leto)	100	(31,1)	(68,9)	(100)	((24,1))	(75,9)	(100)	(67,8)	.	December (of previous year)
januar	100	53,1	46,9	100	(39,6)	(60,4)	100	81,3	(18,7)	January
februar	100	59,6	40,4	100	52,1	47,9	100	78,9	(21,1)	February
marec	100	66,5	33,5	100	(62,6)	(37,4)	100	71,3	(28,7)	March
april	100	43,2	56,8	100	(36,1)	63,9	100	58,0	42,0	April
maj	100	36,4	63,6	100	(26,7)	73,3	100	49,2	50,8	May
junij	100	25,1	74,9	100	(17,4)	82,6	100	52,4	47,6	June
julij	100	20,6	79,4	100	15,3	84,7	100	59,3	40,7	July
avgust	100	24,3	75,7	100	19,0	81,0	100	55,9	44,1	August
september	100	32,5	67,5	100	(22,9)	77,1	100	53,1	46,9	September
oktober	100	52,2	47,8	100	(41,3)	(58,7)	100	72,0	28,0	October
november	100	67,3	32,7	(100)	(59,1)	((40,9))	100	72,4	27,6	November
december	100	64,7	35,3	100	54,7	(45,3)	100	76,6	23,4	December

( ) manj natančna ocena / less accurate estimation: 0,10 <CV< 0,15.

(( )) nenatančna ocena / inaccurate estimation: 0,15 <CV< 0,30.

. zelo nenatančna ocena, vendar različna od nič / not zero but extremely inaccurate estimation: CV>0,30.

5. **Prenočitve na zasebnih potovanjih po starosti in spolu turistov ter po značilnostih potovanj, 2001 (nadaljevanje)**  
5. **Overnight stays on private travels by sex and age of tourists and by characteristic of travels, 2001 (continued)** %

	Vsa zasebna potovanja All private travels			Daljša zasebna potovanja Longer private travels			Krajša zasebna potovanja Shorter private travels			Total
	skupaj total	v Sloveniji in Slovenia	v tujini abroad	skupaj total	v Sloveniji in Slovenia	v tujini abroad	skupaj total	v Sloveniji in Slovenia	v tujini abroad	
<b>Skupaj</b>	<b>100</b>	<b>100</b>	<b>100</b>	<b>100</b>	<b>100</b>	<b>100</b>	<b>100</b>	<b>100</b>	<b>100</b>	<b>Total</b>
<b>Spol</b>										<b>Sex</b>
moški	49,6	47,8	50,4	49,4	46,2	50,4	50,1	49,8	50,6	men
ženske	50,4	52,2	49,6	50,6	53,8	49,6	49,9	50,2	49,4	women
<b>Starost (leta)</b>										<b>Age (years)</b>
15-24	26,7	24,8	27,6	26,0	20,5	27,7	29,0	30,3	26,9	15-24
25-44	35,9	30,9	38,2	35,5	25,6	38,5	37,4	38,0	36,4	25-44
45-64	29,0	32,8	27,2	29,1	37,4	26,5	28,6	26,6	32,0	45-64
65 +	8,4	11,6	6,9	9,4	16,4	7,2	5,0	5,2	(4,7)	65 +
<b>Število prenočitev</b>										<b>Number of overnight stays</b>
1-3	22,2	43,2	12,3	-	-	-	100,0	100,0	100,0	1-3
4-7	29,0	32,7	27,3	37,3	57,6	31,1	-	-	-	4-7
8-14	28,5	18,1	33,5	36,7	31,9	38,2	-	-	-	8-14
15-28	10,4	((3,5))	13,7	13,4	((6,1))	15,7	-	-	-	15-28
29-91	9,3	.	12,5	11,9	.	14,2	-	-	-	29-91
92-365	.	.	.	.	.	.	-	-	-	92-365
<b>Glavni razlog za potovanje</b>										<b>The main reason for travel</b>
preživljanje prostega časa, počitnice	84,0	84,1	83,9	84,9	87,9	84,0	80,8	79,1	83,6	leisure time or holidays
obisk sorodnikov in prijateljev	14,8	15,8	14,3	13,6	12,1	14,1	18,8	20,7	15,6	visiting friends and relatives
drugo	(1,3)	.	(1,8)	((1,5))	-	((1,9))	(0,4)	.	((0,8))	other reasons
<b>Glavna dejavnost med prostim časom, počitnicami</b>										<b>The main activity during leisure time</b>
sprostitev, počitek	72,9	68,3	75,1	70,1	57,0	74,3	83,4	84,7	81,3	relaxation, resting
športne, rekreativne dejavnosti	13,6	16,5	12,2	14,7	19,8	13,1	9,5	11,7	6,1	sports and physical exercise
ogled naravnih in kulturnih znamenitosti	4,7	((0,3))	6,8	5,0	.	6,5	3,9	((0,7))	9,0	sight-seeing
ogled kultur., zabavnih, športnih prireditev	(0,4)	((0,3))	(0,4)	((0,4))	.	((0,4))	(0,5)	.	((0,9))	culture, entertainment and sports as spectator
spoznavanje dežel, ljudi	(2,2)	((0,7))	(3,0)	(2,7)	.	(3,2)	((0,7))	.	((1,4))	visiting new countries, people
nakupovanje	.	.	.	.	.	.	.	.	.	shopping
izobraževanje	(1,1)	((0,6))	((1,4))	(1,4)	.	((1,5))	((0,3))	.	.	education
skrb za zdravje, bivanje v zdravilišču	4,8	13,0	((0,9))	5,8	20,5	((1,0))	(1,4)	(2,1)	.	health reasons
drugo	.	.	.	.	.	.	.	.	.	other
<b>Glavno prevozno sredstvo</b>										<b>The main means of transport</b>
osebni avto	83,1	90,8	79,4	80,5	88,1	78,2	92,0	94,4	87,9	car
avtodom	((0,2))	.	.	.	.	.	.	.	.	campervan
avtobus	5,4	4,9	5,6	5,5	(7,1)	5,0	4,9	(1,9)	9,9	bus, coach
motorno kolo	(0,6)	((0,2))	((0,8))	((0,7))	.	((0,9))	((0,2))	.	.	motorcycle
kolo	(0,8)	((0,8))	((0,8))	((1,0))	.	((0,9))	.	.	.	bicycle
vlak	3,5	3,0	3,7	4,0	(3,4)	(4,2)	1,6	2,4	.	train
letalo	5,5	.	8,1	7,0	.	9,1	((0,4))	.	((0,9))	airplane
ladja ali drugo plovilo	(0,8)	.	(1,2)	(1,1)	.	(1,4)	.	.	.	ship or any other vessel
drugo	(0,1)	(0,3)	.	.	.	.	(0,5)	(0,5)	.	other

**5. Prenočitve na zasebnih potovanjih po starosti in spolu turistov ter po značilnostih potovanj, 2001 (nadaljevanje)**  
**5. Overnight stays on private travels by sex and age of tourists and by characteristic of travels, 2001 (continued) %**

	Vsa zasebna potovanja All private travels			Daljša zasebna potovanja Longer private travels			Krajša zasebna potovanja Shorter private travels			
	skupaj total	v Sloveniji in Slovenia	v tujini abroad	skupaj total	v Sloveniji in Slovenia	v tujini abroad	skupaj total	v Sloveniji in Slovenia	v tujini abroad	
<b>Organizacija potovanja</b>										<b>Organisation of the travel</b>
s pomočjo turist. agencije - skupaj	11,6	3,5	15,5	13,7	(4,8)	16,4	4,5	(1,7)	9,2	using travel agency - total
organizirali samo prenočišče	52,7	75,8	50,3	54,4	(72,0)	52,8	(34,8)	(90,2)	(18,3)	only accommodation organised
organizirali samo prevoz	(9,0)	-	(9,9)	((9,5))	-	((10,4))	.	-	.	only transport organised
potovalni paket	37,5	((22,1))	39,1	35,2	((25,4))	36,1	61,8	.	77,3	package tour
ne ve	.	.	.	.	.	.	.	.	.	do not know
brez pomoči turistične agencije	88,3	96,5	84,4	86,2	95,0	83,5	95,4	98,3	90,6	with no assistance of a travel agent - total
- skupaj										
prenočišče rezervirano v prenoč. objektu	25,9	21,9	28,1	30,4	29,7	30,7	11,7	11,9	11,2	direct booking in accommodation
potovanje je organiz. druga organizacija	10,0	14,7	7,5	12,4	23,9	8,5	2,4	3,0	((1,4))	the travel was organised by any other organisation
brez rezervacije	63,9	63,4	64,1	56,9	46,4	60,6	85,9	85,0	87,4	no booking in advance
ne ve	.	.	.	.	.	.	.	.	.	do not know
ne ve	.	.	.	.	.	.	.	.	.	do not know
<b>Glavna vrsta prenočitve</b>										<b>The main means of accommodation</b>
hoteli in podobni obrati - skupaj	15,3	17,6	14,3	16,9	24,8	14,4	9,9	8,0	13,0	hotels and similar establishments - total
hotel, motel	91,2	94,3	89,4	91,4	96,1	88,8	90,4	86,9	94,0	hotel, motel
penzion, prenočišče, gostišče	8,8	(5,7)	(10,6)	(8,6)	((3,9))	(11,2)	(9,6)	(13,1)	((6,0))	boarding house, B&B, inn
drugi skupinski nast. obrati	27,9	23,5	30,0	33,0	32,8	33,0	10,2	11,3	8,3	other collective accommodation
- skupaj										
kampi	45,2	26,8	52,0	45,0	(23,6)	51,5	47,1	39,0	65,4	tourist campsites
počit. naselja/stanovanja	46,0	55,1	42,7	47,5	60,2	43,6	30,1	36,0	(16,6)	holiday dwellings
počitniški, sindikalni dom, hostel	6,7	(10,8)	(5,2)	6,4	(11,8)	(4,8)	(10,2)	((7,3))	((16,9))	holiday accommodation for employees, hostels
planinska koča	2,1	7,2	.	((1,1))	((4,4))	.	(12,6)	(17,7)	.	mountain huts
zasebne nastanitve - skupaj	54,4	58,4	52,5	47,3	42,1	48,9	79,0	79,9	77,5	private accommodation - total
zasebne sobe, apartmaji	25,6	11,1	33,2	35,2	21,2	38,9	5,5	4,1	7,9	rented rooms, dwellings
kmečki turizem	(0,6)	(1,2)	.	((0,6))	.	.	(0,7)	((0,9))	.	farm houses
pri sorodnikih in prijateljih	38,2	36,2	39,2	42,6	42,4	42,6	28,9	31,9	23,9	at friends and relatives
lastno počitniško bivališče	35,6	51,5	27,3	21,7	34,7	18,2	64,9	63,1	68,0	own secondary home
na plovilu	(2,0)	-	(3,0)	(2,6)	-	(3,4)	.	-	.	on a boat
drugo	(0,4)	(0,5)	((0,3))	.	.	.	(0,8)	(0,8)	.	other
<b>Meseci odhoda</b>										<b>Month of departure</b>
december (predhodno leto)	1,3	(1,3)	(1,4)	(1,4)	((1,5))	(1,4)	(1,0)	(1,0)	.	December (of previous year)
januar	2,9	4,8	2,0	2,5	(4,2)	(2,0)	4,2	5,5	(2,1)	January
februar	4,5	8,4	2,7	4,2	9,3	2,6	5,7	7,2	(3,2)	February
marec	2,5	5,2	1,2	1,8	(4,7)	(0,9)	5,0	5,7	(3,8)	March
april	4,4	6,0	3,7	3,9	(5,9)	3,2	6,5	6,1	7,2	April
maj	4,0	4,6	3,8	2,9	(3,4)	2,8	7,8	6,1	10,5	May
junij	8,7	6,8	9,6	8,7	(6,5)	9,4	8,6	7,3	10,9	June
julij	29,9	19,1	35,0	33,9	22,1	37,5	16,1	15,3	17,3	July
avgust	24,9	18,8	27,7	27,4	22,2	29,0	16,0	14,3	18,7	August
september	6,4	6,5	6,4	5,6	(5,5)	5,7	9,1	7,8	11,3	September
oktober	4,3	7,0	3,0	3,6	(6,3)	(2,8)	6,9	7,9	5,1	October
november	2,2	4,7	1,1	(1,1)	(2,8)	((0,6))	6,2	7,2	4,6	November
december	3,4	6,9	1,8	2,4	5,5	(1,4)	7,0	8,6	4,4	December

( ) manj natančna ocena / less accurate estimation: 0,10 <CV< 0,15.

(( )) nenatančna ocena / inaccurate estimation: 0,15 <CV< 0,30.

. zelo nenatančna ocena, vendar različna od nič / not zero but extremely inaccurate estimation: CV>0,30.

6. Povprečno število prenočitev na zasebnih potovanjih po starosti in spolu turistov ter po značilnostih potovanj, 2001  
6. Average number of overnight stays on private travels by sex and age of tourists and by characteristic of travels, 2001

	Vsa zasebna potovanja All private travels			Daljša zasebna potovanja Longer private travels			Krajša zasebna potovanja Shorter private travels			Total
	skupaj total	v Sloveniji in Slovenia	v tujini abroad	skupaj total	v Sloveniji in Slovenia	v tujini abroad	skupaj total	v Sloveniji in Slovenia	v tujini abroad	
<b>Skupaj</b>	<b>4,9</b>	<b>3,1</b>	<b>6,7</b>	<b>9,0</b>	<b>7,2</b>	<b>9,8</b>	<b>1,9</b>	<b>1,8</b>	<b>2,1</b>	<b>Total</b>
<b>Spol</b>										<b>Sex</b>
moški	4,9	3,0	6,8	9,1	7,1	9,9	1,9	1,8	2,1	men
ženske	4,9	3,2	6,7	9,0	7,3	9,8	1,9	1,8	2,0	women
<b>Starost (leta)</b>										<b>Age (years)</b>
15-24	4,7	2,7	6,7	8,8	6,6	9,5	1,9	1,8	2,1	15-24
25-44	4,7	2,7	6,6	8,8	6,3	9,5	1,9	1,8	2,0	25-44
45-64	5,0	3,6	6,4	9,2	7,9	9,8	1,9	1,8	2,1	45-64
65 +	6,6	4,7	9,8	10,6	7,8	14,0	1,9	1,7	(2,3)	65 +
<b>Število prenočitev</b>										<b>Number of overnight stays</b>
1-3	1,9	1,8	2,1	-	-	-	1,9	1,8	2,1	1-3
4-7	5,6	5,4	5,8	5,6	5,4	5,8	-	-	-	4-7
8-14	10,6	10,9	10,5	10,6	10,9	10,5	-	-	-	8-14
15-28	19,2	((20,3))	19,0	19,2	((20,3))	19,0	-	-	-	15-28
29-91	42,5	.	43,4	42,5	.	43,4	-	-	-	29-91
92-365	.	.	.	.	.	.	-	-	-	92-365
<b>Glavni razlog za potovanje</b>										<b>The main reason for travel</b>
preživljanje prostega časa, počitnice	5,0	3,3	6,6	8,9	7,2	9,6	1,9	1,8	2,1	leisure time or holidays
obisk sorodnikov in prijateljev	4,2	2,4	6,7	9,4	6,9	10,5	1,7	1,6	2,0	visiting friends and relatives
drugo	(13,6)	.	(18,3)	((38,6))	-	((38,6))	(1,6)	.	((1,9))	other reasons
<b>Glavna dejavnost med prostim časom, počitnicami</b>										<b>The main activity during leisure time</b>
sprostitev, počitek	4,7	2,9	6,4	9,0	7,5	9,5	1,9	1,8	2,1	relaxation, resting
športne, rekreativne dejavnosti	5,4	3,7	7,6	7,7	5,9	9,0	2,0	1,9	2,2	sports and physical exercise
ogled naravnih in kulturnih znamenitosti	5,5	((1,9))	5,7	8,5	.	8,6	2,0	((1,6))	2,1	sight-seeing
ogled kultur., zabavnih, športnih prireditev	(3,1)	((2,6))	(3,4)	((5,0))	.	((5,2))	(1,6)	.	((1,7))	culture, entertainment and sports as spectator
spoznavanje dežel, ljudi	(11,1)	((6,0))	(12,3)	(15,7)	.	(17,0)	((2,1))	.	((2,2))	visiting new countries, people
nakupovanje	.	.	.	.	.	.	.	.	.	shopping
izobraževanje	(10,3)	((3,9))	((16,4))	(15,0)	.	((20,1))	((1,7))	.	.	education
skrb za zdravje, bivanje v zdravilišču	7,5	7,0	((13,2))	8,7	8,1	((15,9))	(2,4)	(2,4)	.	health reasons
drugo	.	.	.	.	.	.	.	.	.	other
<b>Glavno prevozno sredstvo</b>										<b>The main means of transport</b>
osebni avto	4,6	3,1	6,4	8,7	7,2	9,5	1,9	1,8	2,1	car
avtodom	((5,2))	.	.	.	.	.	.	.	.	campervan
avtobus	4,9	4,9	4,9	7,9	(7,8)	8,0	2,0	(1,7)	2,1	bus, coach
motorno kolo	(7,3)	((1,7))	((10,4))	((11,7))	.	((12,3))	((1,6))	.	.	motorcycle
kolo	(10,4)	((5,8))	((17,4))	((13,4))	.	((18,4))	.	.	.	bicycle
vlak	7,5	3,3	14,0	11,7	(6,1)	(15,2)	1,8	1,8	.	train
letalo	11,9	-	11,9	12,6	-	12,6	((2,3))	-	((2,3))	airplane
ladja ali drugo plovilo	(10,5)	-	(10,5)	(10,6)	-	(10,6)	.	.	.	ship or any other vessel
drugo	(1,6)	(1,3)	.	.	.	.	(1,5)	(1,1)	.	other



6. Povprečno število prenočitev na zasebnih potovanjih po starosti in spolu turistov ter po značilnostih potovanj, 2001 (nadaljevanje)  
6. Average number of overnight stays on private travels by sex and age of tourists and by characteristic of travels, 2001 %  
(continued)

	Vsa zasebna potovanja All private travels			Daljša zasebna potovanja Longer private travels			Krajša zasebna potovanja Shorter private travels			
	skupaj total	v Sloveniji in Slovenia	v tujini abroad	skupaj total	v Sloveniji in Slovenia	v tujini abroad	skupaj total	v Sloveniji in Slovenia	v tujini abroad	
<b>Organizacija potovanja</b>										<b>Organisation of the travel</b>
s pomočjo turist. agencije - skupaj	6,2	4,3	6,5	7,5	(5,8)	7,7	2,1	(2,2)	2,1	using travel agency - total
organizirali samo prenočišče	6,3	4,2	6,9	7,0	(5,7)	7,2	(2,4)	(2,4)	(2,4)	only accommodation organised
organizirali samo prevoz	(16,3)	-	(16,3)	((21,1))	-	((21,1))	.	.	.	only transport organised
potovalni paket	5,3	((4,9))	5,3	7,1	((6,5))	7,1	2,1	.	2,1	package tour
ne ve	.	.	.	.	.	.	.	.	.	do not know
brez pomoči turistične agencije - skupaj	4,8	3,1	6,8	9,3	7,3	10,4	1,9	1,8	2,1	with no assistance of a travel agent - total
prenočišče rezervirano v prenoč. objektu	6,5	4,2	8,3	8,8	6,5	10,0	2,0	2,0	2,1	direct booking in accommodation
potovanje je organiz. druga organizacija	6,9	5,9	8,5	7,9	7,0	9,1	2,2	2,2	((2,2))	the travel was organised by any other organisation
brez rezervacije	4,1	2,6	6,1	10,1	8,0	10,8	1,9	1,8	2,1	no booking in advance
ne ve	.	.	.	.	.	.	.	.	.	do not know
ne ve	.	.	.	.	.	.	.	.	.	do not know
<b>Glavna vrsta prenočitve</b>										<b>The main means of accommodation</b>
hoteli in podobni obrati - skupaj	5,3	4,7	5,8	7,4	7,1	7,5	2,0	2,0	2,0	hotels and similar establishments - total
hotel, motel	5,4	4,9	5,7	7,3	7,1	7,5	2,0	2,1	2,0	hotel, motel
penzion, prenočišče, gostišče	5,1	(2,9)	(6,9)	(7,6)	((6,0))	(7,9)	(1,9)	(1,7)	((2,3))	boarding house, B&B, inn
drugi skupinski nast. obrati - skupaj	7,0	4,5	8,8	8,9	6,7	9,8	2,0	2,0	2,2	other collective accommodation - total
kampi	8,2	4,4	9,9	11,0	(8,6)	11,5	2,2	2,0	2,4	tourist campsites
počit. naselja/stanovanja	6,7	4,9	8,1	7,7	6,3	8,6	2,0	2,0	(1,7)	holiday dwellings
počitniški, sindikalni dom, hostel	5,7	(5,1)	(6,3)	7,4	(6,4)	(8,3)	(2,2)	((2,3))	((2,2))	holiday accommodation for employees, hostels
planinska koča	2,6	2,6	.	((5,3))	((5,3))	.	(1,7)	(1,7)	.	mountain huts
zasebne nastanitve - skupaj	4,1	2,6	6,0	9,7	7,6	10,5	1,9	1,8	2,0	private accommodation - total
zasebne sobe, apartmaji	7,4	4,3	8,5	9,2	6,7	9,7	2,1	1,9	2,2	rented rooms, dwellings
kmečki turizem	(3,5)	(3,0)	.	((6,3))	.	.	(2,0)	((1,9))	.	farm houses
pri sorodnikih in prijateljih	4,6	2,6	7,2	9,3	6,6	10,4	1,8	1,7	2,1	at friends and relatives
lastno počitniško bivališče	2,9	2,3	3,7	12,2	10,9	13,0	1,9	1,8	2,0	own secondary home
na plovilu	(15,7)	-	(15,7)	(17,1)	-	(17,1)	.	.	.	on a boat
drugo	(2,8)	(1,7)	((4,9))	.	.	.	(1,6)	(1,3)	.	other
<b>Meseci odhoda</b>										<b>Month of departure</b>
december (predhodno leto)	6,2	(3,4)	(10,1)	(10,2)	((6,1))	(13,0)	(2,0)	(1,8)	.	December (of previous year)
januar	3,7	2,8	6,0	7,6	(6,4)	(8,8)	1,8	1,7	(1,9)	January
februar	3,8	3,2	5,1	6,7	6,4	7,1	1,8	1,8	(2,0)	February
marec	3,0	2,8	3,7	7,2	(6,8)	(8,1)	1,8	1,7	(2,0)	March
april	3,9	3,2	4,6	7,3	(6,8)	7,5	2,0	1,9	2,1	April
maj	3,3	2,6	3,9	7,3	(6,7)	7,5	1,9	1,8	2,0	May
junij	5,3	3,0	7,2	11,2	(7,2)	12,7	1,9	1,8	2,0	June
julij	6,9	3,9	8,8	10,5	9,0	10,9	2,0	1,9	2,2	July
avgust	5,9	3,7	7,3	8,9	7,1	9,5	2,0	1,9	2,1	August
september	3,9	2,7	4,8	7,3	(6,6)	7,6	1,9	1,7	2,1	September
oktober	3,8	2,9	5,6	9,5	(7,6)	(11,4)	1,8	1,8	1,9	October
november	2,6	2,4	3,1	(7,6)	(7,1)	((8,5))	1,8	1,8	1,9	November
december	2,9	2,6	3,7	5,8	5,6	(6,1)	1,8	1,8	2,0	December

( ) manj natančna ocena / less accurate estimation: 0,10 <CV< 0,15.

(( )) nenatančna ocena / inaccurate estimation: 0,15 <CV< 0,30.

. zelo nenatančna ocena, vendar različna od nič / not zero but extremely inaccurate estimation: CV>0,30.

**7. Zasebna potovanja po glavnem razlogu za potovanje ter po starosti in spolu turistov in po značilnostih potovanj, 2001**  
**7. Private travels by main reason of travel and by sex and age of tourists and by characteristics of travels, 2001** %

	Skupaj Total	Počitnice, prosti čas / Holidays, leisure time										Obisk sorodnikov prijateljev Visiting friends and relatives	Drugo Other	Total
		skupaj total = 100	sprostitve počitek relaxation, resting	športno- rekrea- tivne dejavnosti sports and physical exercise	ogled naravnih in kulturnih znamen- itosti sight- seeing	ogled kulturnih, zabavnih ali športnih prireditev culture, entertain- ment and sports as spectator	spozna- vanje dežel, ljudi visiting new countries knowing people	izobraže- vanje education	skrb za zdravje health reasons	drugo other				
Skupaj	100	82,2	77,3	12,6	4,3	(0,6)	(1,0)	(0,6)	3,2	((0,3))	17,3	(0,5)	Total	
<b>Spol</b>													<b>Sex</b>	
moški	100	83,1	77,7	13,9	3,1	((0,7))	(0,9)	((0,6))	2,8	.	16,1	(0,8)	men	
ženske	100	81,4	77,0	11,3	5,5	((0,6))	(1,1)	((0,5))	3,7	.	18,5	.	women	
<b>Starost (leta)</b>													<b>Age (years)</b>	
15-24	100	83,3	79,6	11,9	4,2	(1,3)	(1,2)	((1,0))	.	.	16,2	.	15-24	
25-44	100	80,9	77,8	14,9	3,9	.	((0,8))	((0,6))	(1,7)	.	18,5	((0,6))	25-44	
45-64	100	83,9	76,7	10,8	4,8	((0,7))	(1,3)	.	5,4	.	15,9	.	45-64	
65 +	100	78,0	66,8	(10,6)	((5,1))	.	.	.	(14,9)	.	21,4	.	65 +	
<b>Število prenočitev</b>													<b>Number of overnight stays</b>	
1-3	100	79,0	84,0	9,2	3,7	(0,6)	((0,6))	((0,4))	(1,1)	((0,3))	20,4	(0,5)	1-3	
4-7	100	86,0	64,6	20,9	6,0	((1,1))	((1,0))	((0,7))	5,5	.	13,8	.	4-7	
8-14	100	89,6	76,7	11,0	(2,5)	.	((1,7))	.	7,6	.	10,2	.	8-14	
15-28	100	84,5	72,8	((11,5))	((10,3))	.	.	.	.	.	(15,5)	.	15-28	
29-91	100	(69,5)	(61,8)	.	.	.	.	.	.	.	((23,5))	.	29-91	
92-365	.	.	.	.	.	.	.	.	.	.	.	.	92-365	
<b>Glavno prevozno sredstvo</b>													<b>The main means of transport</b>	
osebni avto	100	82,1	81,7	12,3	1,6	((0,3))	(0,4)	.	3,3	.	17,5	(0,3)	car	
avtodom	((100))	((100,0))	.	.	.	.	.	.	.	.	.	.	campervan	
avtobus	100	87,8	38,8	(16,3)	28,5	((4,0))	.	((3,5))	((3,8))	.	(10,6)	.	bus, coach	
motorno kolo	(100)	(100,0)	((51,1))	((42,6))	.	.	.	.	.	.	.	.	motorcycle	
kolo	(100)	(83,6)	((52,1))	((47,9))	.	.	.	.	.	.	.	.	bicycle	
vlak	100	60,6	(57,5)	.	((10,0))	.	.	.	.	.	39,4	.	train	
letalo	100	86,6	(38,3)	.	(39,3)	.	((12,8))	.	.	.	((10,5))	.	airplane	
ladja ali drugo plovilo	(100)	(100,0)	((62,9))	.	.	.	.	.	.	.	.	.	ship or any other vessel	
drugo	(100)	(85,8)	((65,6))	.	.	.	.	.	.	.	.	.	other	
<b>Organizacija potovanja</b>													<b>Organisation of the travel</b>	
s pomočjo turist. agencije	100	98,8	53,4	16,6	20,5	((2,2))	(3,4)	((1,9))	.	.	.	.	using travel agency	
- skupaj													- total	
organizirali samo prenočišče	100	99,8	68,2	24,1	((3,2))	.	.	.	.	.	.	.	only accommodation organised	
organizirali samo prevoz	(100)	((79,0))	.	.	.	.	.	.	.	.	.	.	only transport organised	
potovalni paket	100	99,0	37,8	(8,8)	40,6	.	((4,7))	.	.	.	.	.	package tour	
ne ve	.	.	.	.	.	.	.	.	.	.	.	.	do not know	
brez pomoči turistične agencije - skupaj	100	80,5	80,4	12,1	2,3	(0,5)	(0,7)	((0,4))	3,5	((0,2))	19,0	(0,5)	with no assistance of a travel agent - total	
prenočišče rezervirano v prenoč. objektu	100	93,7	63,8	20,7	(4,6)	.	((1,0))	.	8,3	.	5,3	((1,0))	direct booking in accommodation	
potovanje je organiz. druga organizacija	100	98,7	55,8	23,4	((2,3))	.	.	.	15,0	.	.	.	the travel was organised by any other organisation	
brez rezervacije	100	75,4	88,8	7,9	(1,5)	((0,3))	(0,7)	.	((0,5))	.	24,2	((0,4))	no booking in advance	
ne ve	.	.	.	.	.	.	.	.	.	.	.	.	do not know	
ne ve	.	.	.	.	.	.	.	.	.	.	.	.	do not know	

7. Zasebna potovanja po glavnem razlogu za potovanje ter po starosti in spolu turistov in po značilnostih potovanj, 2001 (nadaljevanje)

7. Private travels by main reason of travel and by sex and age of tourists and by characteristics of travels, 2001 (continued)

%

	Skupaj Total	Počitnice, prosti čas / Holidays, leisure time									Obisk sorodnikov prijateljev Visiting friends and relatives	Drugo Other	
		skupaj total = 100	sprostitev počitek relaxation, resting	športno- rekre- ativne dejavnosti sports and physical exercise	ogled naravnih in kulturnih znameni- tosti sight- seeing	ogled kulturnih, zabavnih ali športnih prireditv culture, entertain- ment and sports as spectator	spozna- vanje dežel, ljudi visiting new countries knowing people	izobraže- vanje education	skrb za zdravje health reasons	drugo other			
<b>Glavna vrsta prenočitve</b>												<b>The main means of accom- modation</b>	
hoteli in podobni obrati - skupaj	100	97,9	51,0	16,7	16,1	(2,8)		10,9		((1,7))		hotels and similar estab- lishments - total	
hotel, motel	100	97,9	50,5	15,6	16,8	(2,9)		11,8		((1,8))		hotel, motel	
penzion, prenočišče, gostišče	100	98,9	(55,9)	(27,7)								boarding house, B&B, inn	
drugi skupinski nast. obrati - skupaj	100	98,2	64,8	23,9	(3,2)	(1,5)	((1,1))	4,8		((1,1))	((0,8))	other collective accom- modation - total	
kampi	100	99,1	76,3	17,4	((2,6))							tourist campsites	
počit. naselja/stanovanja	100	98,1	61,5	25,1	((3,0))				(9,1)			holiday dwellings	
počitniški, sindikalni dom, hostel	100	98,3	(51,7)	(23,0)			((11,0))					holiday accommodation for employees, hostels	
planinska koča	100	91,2	(28,9)	(63,6)								mountain huts	
zasebne nastanitve - skupaj	100	73,8	90,6	6,4	(1,2)		(0,6)	((0,3))	((0,5))		25,9	((0,3))	private accommodation - total
zasebne sobe, apartmaji	100	97,7	75,4	15,6	(3,6)		((2,0))				((2,2))		rented rooms, dwellings
kmečki turizem	(100)	(96,7)	(73,6)										farm houses
pri sorodnikih in prijateljih	100	27,0	76,7	14,9	((3,7))						72,7		at friends and relatives
lastno počitniško bivališče	100	98,2	97,6	(2,1)							(1,5)		own secondary home
na plovilu	(100)	(89,6)	(51,7)	((36,2))									on a boat
drugo	(100)	(98,7)	(48,4)	((25,1))									other
<b>Meseci odhoda</b>												<b>Month of departure</b>	
december (predhodno leto)	100	(71,7)	(76,3)								(28,3)		December (of previous year)
januar	100	76,0	55,8	35,8					((6,0))		23,4		January
februar	100	69,7	48,1	41,2					((6,2))		28,7		February
marec	100	66,6	66,1	(22,5)					((6,9))		31,2		March
april	100	82,8	68,4	(12,7)	(9,8)				(6,6)		17,0		April
maj	100	78,3	69,7	(12,7)	(8,4)						21,7		May
junij	100	79,6	81,8	(8,0)	(4,8)	((2,1))			((2,2))		19,6		June
julij	100	89,4	85,4	8,5	(2,9)			((0,8))	((1,4))		10,3		July
avgust	100	90,1	84,8	10,2	(2,1)				((1,3))		9,9		August
september	100	85,8	78,3	(6,3)	(6,7)				(5,8)		13,5		September
oktober	100	73,4	72,0	(7,0)	(9,0)				((6,5))		26,4		October
november	100	73,6	83,8	((7,0))							26,3		November
december	100	74,8	69,7	(19,3)	((5,2))				((4,7))		24,7		December

( ) manj natančna ocena / less accurate estimation: 0,10 <CV< 0,15.

(( )) nenatančna ocena / inaccurate estimation: 0,15 <CV< 0,30.

. zelo nenatančna ocena, vendar različna od nič / not zero but extremely inaccurate estimation: CV>0,30.

8. Krajša zasebna potovanja po glavnem razlogu za potovanje ter po starosti in spolu turistov in po značilnostih potovanj, 2001  
8. Shorter private travels by main reason of travel and by sex and age of tourists and by characteristics of travels, 2001 %

	Skupaj Total	Počitnice, prosti čas / Holidays, leisure time							Obisk sorodnikov prijateljev Visiting friends and relatives	Drugo Other	
		skupaj total = 100	sprostitve počitek relaxation, resting	športno- rekre- ativne dejavnosti sports and physical exercise	ogled naravnih in kulturnih znamen- itosti sight- seeing	ogled kulturnih, zabavnih ali športnih prireditev culture, entertain- ment and sports as spectator	skrb za zdravje health reasons	drugo other			
<b>Skupaj</b>	<b>100</b>	79,0	84,0	9,2	3,7	(0,6)	(1,1)	(1,3)	20,4	(0,5)	<b>Total</b>
<b>Spol</b>											<b>Sex</b>
moški	100	79,2	83,7	11,0	(2,3)		(1,4)	((0,9))	19,9	((0,9))	men
ženske	100	78,9	84,4	7,3	5,1	((0,7))	((0,8))	(1,7)	21,0		women
<b>Starost (leta)</b>											<b>Age (years)</b>
15-24	100	81,8	85,6	8,9	(2,3)	((1,2))		((1,2))	17,9		15-24
25-44	100	75,9	83,8	10,7	(3,6)			((1,1))	23,3	((0,9))	25-44
45-64	100	81,2	83,9	8,0	(4,1)		(2,3)	((1,2))	18,6		45-64
65 +	100	74,3	76,9		((10,4))				(24,8)		65 +
<b>Glavno prevozno sredstvo</b>											<b>The main means of transport</b>
osebni avto	100	79,3	88,3	8,6	(1,3)		(1,2)	((0,4))	20,3	((0,4))	car
avtobus	100	83,0	(20,9)	(13,6)	44,0	((6,4))		(15,2)	(13,9)		bus, coach
motorno kolo	((100))	((100,0))									motorcycle
vlak	100	(45,4)	(66,4)						(54,6)		train
letalo	((100))	((94,8))									airplane
drugo	(100)	(84,9)	(65,3)								other
<b>Organizacija potovanja</b>											<b>Organisation of the travel</b>
s pomočjo turist. agencije - skupaj	100	98,8	(28,0)	(12,7)	41,7			((11,6))			using travel agency - total
organizirali samo prenočišče	(100)	(100,0)	(53,8)	((30,5))							only accommodation organised
organizirali samo prevoz											only transport organised
potovalni paket	100	98,8	((14,6))		60,8			((12,6))			package tour
ne ve											do not know
brez pomoči turistične agencije	100	78,2	87,1	9,0	(1,6)	((0,4))	(1,1)	(0,8)	21,3	(0,6)	with no assistance of a travel agent
- skupaj											- total
prenočišče rezervirano v prenoč. objektu	100	86,9	58,8	25,7	((5,3))		(6,6)		(11,4)		direct booking in accommodation
potovanje je organiz. druga organizacija	100	95,7	(36,3)	(48,6)							the travel was organised by any other organisation
brez rezervacije	100	76,7	92,5	5,5	(1,0)			((0,4))	22,9	((0,4))	no booking in advance
ne ve											do not know
ne ve											do not know
<b>Glavna vrsta prenočitve</b>											<b>The main means of accommodation</b>
hoteli in podobni obrati - skupaj	100	95,6	47,7	18,5	23,2		((2,8))	(5,9)	((3,5))		hotels and similar establishments
											- total
hotel, motel	100	95,4	47,7	(17,0)	24,4		((3,1))	((5,7))	((3,6))		hotel, motel
penzion, prenočišče, gostišče	(100)	(97,3)	((48,2))	((30,6))							boarding house, B&B, inn

8. Krajša zasebna potovanja po glavnem razlogu za potovanje ter po starosti in spolu turistov in po značilnostih potovanj, 2001 (nadaljevanje)  
8. Shorter private travels by main reason of travel and by sex and age of tourists and by characteristics of travels, 2001 %  
(continued)

	Skupaj Total	Počitnice, prosti čas / Holidays, leisure time							Obisk sorodnikov prijateljev Visiting friends and relatives	Drugo Other	
		skupaj total = 100	sprostitve počitek relaxation, resting	športno- rekre- ativne dejavnosti sports and physical exercise	ogled naravnih in kulturnih znamen- tosti sight- seeing	ogled kulturnih, zabavnih ali športnih prireditev culture, entertain- ment and sports as spectator	skrb za zdravje health reasons	drugo other			
drugi skupinski nast. obrati - skupaj	100	93,9	59,3	28,4	.	.	(5,8)	.	((3,5))	((2,6))	other collective accommodation - total
kampi	100	97,3	78,7	(16,5)	.	.	.	.	.	.	tourist campsites
počit. naselja/stanovanja	100	91,4	56,3	(26,2)	.	.	((15,7))	.	.	.	holiday dwellings
počitniški, sindikalni dom, hostel	(100)	(94,6)	((28,7))	((33,3))	.	.	.	.	.	.	holiday accommodation for employees, hostels
planinska koč	(100)	(88,2)	((22,8))	(69,3)	.	.	.	.	.	.	mountain huts
zasebne nastanitve - skupaj	100	75,1	93,5	4,6	(1,0)	.	.	((0,4))	24,6	.	private accommodation - total
zasebne sobe, apartmaji	100	95,2	57,4	(26,7)	((9,4))	.	.	.	.	.	rented rooms, dwellings
kmečki turizem	(100)	((94,8))	((64,1))	.	.	.	.	.	.	.	farm houses
pri sorodnikih in prijateljih	100	21,1	71,7	(20,8)	.	.	.	.	78,6	.	at friends and relatives
lastno počitniško bivališče	100	98,4	98,7	(1,1)	.	.	.	.	(1,3)	.	own secondary home
na plovilu	.	.	.	.	.	.	.	.	.	.	on a boat
drugo	(100)	(100,0)	(54,2)	((29,9))	.	.	.	.	.	.	other
Meseci odhoda											Month of departure
december (predhodno leto)	(100)	(67,3)	(84,0)	.	.	.	.	.	((32,7))	.	December (of previous year)
januar	100	69,7	78,6	(20,4)	.	.	.	.	(29,4)	.	January
februar	100	65,3	66,1	(27,8)	.	.	.	.	33,1	.	February
marec	100	61,7	79,3	((12,5))	.	.	.	.	36,3	.	March
april	100	81,5	77,8	((9,3))	((7,2))	.	.	.	(18,2)	.	April
maj	100	77,7	77,7	(11,6)	((7,3))	.	.	.	22,3	.	May
junij	100	77,0	85,0	((6,2))	((4,6))	((3,5))	.	.	23,0	.	June
julij	100	87,3	90,5	(6,0)	((2,2))	.	.	.	12,0	.	July
avgust	100	89,7	89,8	(8,2)	.	.	.	.	10,3	.	August
september	100	86,1	90,0	.	((3,9))	.	.	.	(12,8)	.	September
oktober	100	73,6	79,6	((5,2))	((7,5))	.	.	((4,5))	26,4	.	October
november	100	73,8	87,6	((6,8))	.	.	.	.	26,0	.	November
december	100	73,2	77,1	(14,9)	((4,6))	.	.	.	26,2	.	December

( ) manj natančna ocena / less accurate estimation: 0,10 <CV< 0,15.

(( )) nenatančna ocena / inaccurate estimation: 0,15 <CV< 0,30.

. zelo nenatančna ocena, vendar različna od nič / not zero but extremely inaccurate estimation: CV>0,30.

8. Krajša zasebna potovanja po glavnem razlogu za potovanje ter po starosti in spolu turistov in po značilnostih potovanj, 2001 (nadaljevanje)

8. Shorter private travels by main reason of travel and by sex and age of tourists and by characteristics of travels, 2001 (continued) %

	Skupaj Total	Počitnice, prosti čas / Holidays, leisure time							Obisk sorodnikov prijateljev Visiting friends and relatives	Drugo Other	Total
		skupaj total = 100	sprostitev počitek relaxation, resting	športno- rekrea- tivne dejavnosti sports and physical exercise	ogled naravnih in kulturnih znamen- losti sight- seeing	ogled kulturnih, zabavnih ali športnih prireditev culture, entertain- ment and sports as spectator	skrb za zdravje health reasons	drugo other			
<b>Skupaj</b>	<b>100</b>	<b>100</b>	<b>100</b>	<b>100</b>	<b>100</b>	<b>(100)</b>	<b>(100)</b>	<b>(100)</b>	<b>100</b>	<b>(100)</b>	<b>Total</b>
<b>Spol</b>											<b>Sex</b>
moški	50,1	50,3	50,1	60,2	(31,9)		(63,9)	((35,2))	48,7	((88,9))	men
ženske	49,9	49,7	49,9	39,8	68,1	((54,6))	((36,1))	(64,8)	51,3		women
<b>Starost (leta)</b>											<b>Age (years)</b>
15-24	29,0	30,0	30,5	29,2	(19,0)	((55,1))		((28,3))	25,3		15-24
25-44	37,6	36,1	36,0	42,2	(35,3)			((30,9))	42,8	((62,2))	25-44
45-64	28,5	29,3	29,2	25,4	(32,6)		(60,5)	((25,9))	25,9		45-64
65 +	4,9	4,6	4,2		((13,1))				(6,0)		65 +
<b>Glavno prevozno sredstvo</b>											<b>The main means of transport</b>
osebni avto	92,0	92,3	97,0	86,8	(31,8)		(96,2)	((26,2))	91,4	((72,1))	car
avtobus	4,7	4,9	(1,2)	(7,3)	58,9	((49,8))		(57,1)	(3,2)		bus, coach
motorno kolo	((0,3))	((0,4))									motorcycle
vlak	1,7	(1,0)	(0,8)						(4,6)		train
letalo	((0,3))	((0,3))									airplane
drugo	(1,0)	(1,0)	(0,8)								other
<b>Organizacija potovanja</b>											<b>Organisation of the travel</b>
s pomočjo turist. agencije - skupaj	4,0	5,0	(1,7)	(6,9)	56,1			((43,7))			using travel agency - total
organizirali samo prenočišče	(31,2)	(31,6)	(60,7)	((75,9))							only accommodation organised
organizirali samo prevoz											only transport organised
potovalni paket	64,3	64,3	((33,5))		93,8			((70,4))			package tour
ne ve											do not know
brez pomoči turistične agencije - skupaj	95,9	94,9	98,3	93,1	(41,3)	((59,4))	(96,1)	(56,3)	99,8	(100,0)	with no assistance of a travel agent - total
prenočišče rezervirano v prenoč. objektu	10,8	12,0	8,1	34,3	((39,3))		(69,6)		(5,8)		direct booking in accommodation
potovanje je organiz. druga organizacija	2,0	2,5	(1,0)	(13,4)							the travel was organised by any other organisation
brez rezervacije	87,1	85,5	90,8	52,4	(52,8)			((44,9))	93,8	((62,2))	no booking in advance
ne ve											do not know
ne ve											do not know
<b>Glavna vrsta prenočitve</b>											<b>The main means of accommodation</b>
hoteli in podobni obrati - skupaj	9,2	11,1	6,3	22,4	69,9		((27,8))	(49,7)	((1,6))		hotels and similar establishments - total
hotel, motel	89,7	89,5	89,4	(82,6)	94,2		((96,6))	((87,0))	((92,3))		hotel, motel
penzion, prenočišče, gostišče	(10,3)	(10,5)	((10,6))	((17,4))							boarding house, B&B, inn

8. Krajša zasebna potovanja po glavnem razlogu za potovanje ter po starosti in spolu turistov in po značilnostih potovanj, 2001 (nadaljevanje)

8. Shorter private travels by main reason of travel and by sex and age of tourists and by characteristics of travels, 2001 (continued) %

	Skupaj Total	Počitnice, prosti čas / Holidays, leisure time						Obisk sorodnikov prijateljev Visiting friends and relatives	Drugo Other		
		skupaj total = 100	sprostitve počitek relaxation, resting	športno- rekre- ativne dejavnosti sports and physical exercise	ogled naravnih in kulturnih znamen- tosti sight- seeing	ogled kulturnih, zabavnih ali športnih priveditev culture, entertain- ment and sports as spectator	skrb za zdravje health reasons				drugo other
drugi skupinski nast. obrati - skupaj	9,4	11,1	7,9	34,5	.	.	(57,3)	.	((1,6))	((46,0))	other collective accommodation - total
kampi	44,5	46,1	61,2	(26,7)	.	.	.	-	-	.	tourist campsites
počit. naselja/stanovanja	31,2	30,4	28,9	(28,0)	.	.	((81,8))	.	.	.	holiday dwellings
počitniški, sindikalni dom, hostel	(9,4)	(9,4)	((4,6))	((11,1))	.	.	.	.	.	.	holiday accommodation for employees, hostels
planinska koča	(14,9)	(14,0)	((5,4))	(34,2)	.	.	.	.	.	.	mountain huts
zasebne nastanitve - skupaj	80,4	76,4	85,0	38,5	(19,8)	.	.	((24,8))	96,8	.	private accommodation - total
zasebne sobe, apartmaji	5,0	6,3	3,9	(36,6)	((61,9))	.	.	.	.	.	rented rooms, dwellings
kmečki turizem	(0,6)	((0,8))	((0,5))	.	.	.	.	.	.	.	farm houses
pri sorodnikih in prijateljih	29,9	8,4	6,4	(37,8)	.	.	.	.	95,4	.	at friends and relatives
lastno počitniško bivališče	64,5	84,5	89,2	(20,6)	.	.	.	.	(3,5)	.	own secondary home
na plovilu	.	.	.	.	.	.	.	.	.	.	on a boat
drugo	(0,9)	(1,2)	(0,8)	((3,9))	.	.	.	.	.	.	other
Meseci odhoda											Month of departure
december (predhodno leto)	(0,9)	(0,8)	(0,8)	.	.	.	.	.	((1,4))	.	December (of previous year)
januar	4,5	4,0	3,7	(8,8)	.	.	.	.	(6,5)	.	January
februar	6,0	5,0	3,9	(15,0)	.	.	.	.	9,7	.	February
marec	5,3	4,2	3,9	((5,7))	.	.	.	.	9,5	.	March
april	6,3	6,5	6,0	((6,6))	((12,6))	.	.	.	(5,6)	.	April
maj	7,8	7,7	7,1	(9,6)	((15,1))	.	.	.	8,5	.	May
junij	8,8	8,6	8,7	((5,8))	((10,6))	((47,5))	.	.	9,9	.	June
julij	15,3	16,9	18,2	(11,0)	((10,1))	.	.	.	8,9	.	July
avgust	15,3	17,3	18,5	(15,5)	.	.	.	.	7,7	.	August
september	9,0	9,8	10,5	.	((10,3))	.	.	.	(5,6)	.	September
oktober	7,2	6,7	6,3	((3,8))	((13,5))	.	.	((23,0))	9,2	.	October
november	6,5	6,1	6,3	((4,5))	.	.	.	.	8,2	.	November
december	7,2	6,7	6,2	(10,9)	((8,3))	.	.	.	9,3	.	December

( ) manj natančna ocena / less accurate estimation: 0,10 <CV< 0,15.

(( )) nenatančna ocena / inaccurate estimation: 0,15 <CV< 0,30.

. zelo nenatančna ocena, vendar različna od nič / not zero but extremely inaccurate estimation: CV>0,30.

9. Daljša zasebna potovanja po glavnem razlogu za potovanje ter po starosti in spolu turistov in po značilnostih potovanj, 2001  
9. Longer private travels by main reason of travel and by sex and age of tourists and by characteristics of travels, 2001 %

	Skupaj Total	Počitnice, prosti čas / Holidays, leisure time									Obisk sorodnikov prijateljev Visiting friends and relatives	Drugo Other	
		skupaj total	sprostitve počitek relaxation, resting	športno- rekrea- tivne dejavnosti sports and physical exercise	ogled naravnih in kulturnih znameni- tosti sight- seeing	ogled kulturnih, zabavnih ali športnih prireditev culture, entertain- ment and sports as spectator	spozna- vanje dežel, ljudi visiting new countries knowing people	izobraže- vanje education	skrb za zdravje health reasons	drugo other			
Skupaj	100	86,6	69,0	16,9	5,1	((0,7))	(1,5)	(0,8)	5,9	.	13,0	((0,3))	Total
Spol													Sex
moški	100	88,5	70,2	17,5	(4,1)	((0,8))	(1,8)	((0,9))	(4,5)	.	11,0	.	men
ženske	100	84,8	67,7	16,3	6,2	.	((1,2))	.	7,3	.	15,0	.	women
Starost (leta)													Age (years)
15-24	100	85,6	71,0	16,1	(6,8)	((1,5))	((1,8))	((2,2))	.	.	13,8	.	15-24
25-44	100	87,9	70,6	20,0	(4,3)	.	((1,3))	.	(3,0)	.	11,9	.	25-44
45-64	100	87,5	67,6	14,5	(5,8)	.	((1,9))	.	9,3	.	12,3	.	45-64
65 +	100	81,2	59,0	(14,0)	.	.	.	.	(25,9)	.	(18,5)	.	65 +
Število prenočitev													Number of overnight stays
4-7	100	86,0	64,6	20,9	6,0	((1,1))	((1,0))	((0,7))	5,5	.	13,8	.	4-7
8-14	100	89,6	76,7	11,0	(2,5)	.	((1,7))	.	7,6	.	10,2	.	8-14
15-28	100	84,5	72,8	((11,5))	((10,3))	.	.	.	.	.	(15,5)	.	15-28
29-91	100	(69,5)	(61,8)	.	.	.	.	.	.	.	((23,5))	.	29-91
92-365	.	.	.	.	.	.	.	.	.	.	.	.	92-365
Glavno prevozno sredstvo													The main means of transport
osebni avto	100	86,5	72,5	17,5	(2,1)	.	((0,7))	.	6,2	.	13,3	.	car
avtodom	.	.	.	.	.	.	.	.	.	.	.	.	campervan
avtobus	100	92,8	55,1	(18,8)	(14,3)	.	.	.	((7,4))	.	((7,2))	.	bus, coach
motorno kolo	((100))	((100))	((62,6))	.	.	.	.	.	.	.	.	.	motorcycle
kolo	((100))	((92,9))	.	.	.	.	.	.	.	.	.	.	bicycle
vlak	100	72,2	(53,3)	.	.	.	.	.	.	.	(27,8)	.	train
letalo	100	85,9	(40,9)	.	(37,5)	.	((12,7))	.	.	.	((11,0))	.	airplane
ladja ali drugo plovilo	(100)	(100)	((64,1))	.	.	.	.	.	.	.	.	.	ship or any other vessel
drugo	.	.	.	.	.	.	.	.	.	.	.	.	other
Organizacija potovanja													Organisation of the travel
s pomočjo turist. agencije	100	98,7	61,9	17,8	13,5	.	((2,7))	.	.	.	.	.	using travel agency - total
- skupaj													
organizirali samo prenočišče	100	99,8	70,7	23,0	.	.	.	.	.	.	.	.	only accommodation organised
organizirali samo prevoz	((100))	((75,6))	.	.	.	.	.	.	.	.	.	.	only transport organised
potovalni paket	100	99,1	51,0	(11,1)	(29,1)	.	.	.	.	.	.	.	package tour
ne ve	.	.	.	.	.	.	.	.	.	.	.	.	do not know
brez pomoči turistične	100	84,2	70,6	16,7	3,2	((0,5))	(1,2)	((0,6))	6,9	.	15,4	((0,4))	with no assistance of a travel agent - total
agencije - skupaj													
prenočišče rezervirano v	100	97,3	66,1	18,4	(4,4)	.	.	.	9,1	.	((2,1))	.	direct booking in accom- modation
potovanje je organiz. druga	100	99,4	59,9	18,2	.	.	.	.	17,4	.	.	.	the travel was organised by any other organisation
organizacija													
brez rezervacije	100	71,9	78,4	14,7	(2,7)	.	(2,2)	.	((1,0))	.	27,7	.	no booking in advance
ne ve	.	.	.	.	.	.	.	.	.	.	.	.	do not know
ne ve	.	.	.	.	.	.	.	.	.	.	.	.	do not know



9. Daljša zasebna potovanja po glavnem razlogu za potovanje ter po starosti in spolu turistov in po značilnostih potovanj, 2001 (nadaljevanje)  
9. Longer private travels by main reason of travel and by sex and age of tourists and by characteristics of travels, 2001 (continued) %

	Skupaj Total	Počitnice, prosti čas / Holidays, leisure time									Obisk sorodnikov prijateljev Visiting friends and relatives	Drugo Other
		skupaj total	sprostitve počitek relaxation, resting	športno- rekre- ativne dejavnosti sports and physical exercise	ogled naravnih in kulturnih znamen- itosti sight- seeing	ogled kulturnih, zabavnih ali športnih prireditev culture, entertain- ment and sports as spectator	spozna- vanje dežel, ljudi visiting new countries knowing people	izobraže- vanje education	skrb za zdravje health reasons	drugo other		
<b>Glavna vrsta prenočitve</b>												<b>The main means of accom- modation</b>
hoteli in podobni obrati - skupaj	100	99,4	53,0	15,7	11,9		((2,9))		15,6			hotels and similar establishments - total
hotel, motel	100	99,3	52,2	14,8	12,4		((3,0))		16,9			hotel, motel
penzion, prenočišče, gostišče	(100)	(100)	(61,5)	((25,5))								boarding house, B&B, inn
drugi skupinski nast. obrati - skupaj	100	99,8	66,8	22,3	(3,5)	((1,4))		((1,1))	(4,4)			other collective accommo- dation - total
kampi	100	100,0	75,3	17,9	((3,2))							tourist campsites
počit. naselja/stanovanja	100	99,6	62,6	24,9	((3,4))				(7,7)			holiday dwellings
počitniški, sindikalni dom, hostel	100	100,0	(61,9)	((18,4))								holiday accommodation for employees, hostels
planinska koč	((100))	((100))										mountain huts
zasebne nastanitve - skupaj	100	70,5	82,7	11,3	((2,0))		((1,6))		((1,3))		29,2	private accommodation - total
zasebne sobe, apartmaji	100	98,5	81,3	(12,0)								rented rooms, dwellings
kmečki turizem	((100))	((100))	((89,8))									farm houses
pri sorodnikih in prijateljih	100	36,8	81,4	(9,3)							62,9	at friends and relatives
lastno počitniško bivališče	100	95,5	87,0	(11,9)								own secondary home
na plovilu	(100)	(88,5)	(57,4)	((34,6))								on a boat
drugo												other
<b>Meseci odhoda</b>												<b>Month of departure</b>
december (predhodno leto)	(100)	(75,8)	(69,9)									December (of previous year)
januar	100	89,0	((19,1))	(60,5)					((15,7))		((11,0))	January
februar	100	76,1	(25,7)	57,9					((11,8))		(22,3)	February
marec	100	(82,7)	((33,7))	(46,9)							((14,6))	March
april	100	85,1	52,2	(18,4)	((14,3))				((11,8))		(14,9)	April
maj	100	80,1	(47,3)	((16,1))	((11,6))						(19,9)	May
junij	100	83,9	76,8	((10,7))					((5,5))		(13,9)	June
julij	100	90,9	82,0	10,1	(3,4)				((1,9))		9,1	July
avgust	100	90,3	81,1	11,7	(3,0)				((2,3))		9,6	August
september	100	85,2	57,3	(13,5)	(11,7)				(12,5)		(14,8)	September
oktober	100	72,9	(50,0)		((13,5))				((17,6))		(26,5)	October
november	(100)	(71,9)	((57,6))								((28,1))	November
december	100	79,1	(51,4)	(30,3)							(20,9)	December

( ) manj natančna ocena / less accurate estimation:  $0,10 < CV < 0,15$ .

(( )) nenatančna ocena / inaccurate estimation:  $0,15 < CV < 0,30$ .

. zelo nenatančna ocena, vendar različna od nič / not zero but extremely inaccurate estimation:  $CV > 0,30$ .

9. Daljša zasebna potovanja po glavnem razlogu za potovanje ter po starosti in spolu turistov in po značilnostih potovanj, 2001 (nadaljevanje)  
9. Longer private travels by main reason of travel and by sex and age of tourists and by characteristics of travels, 2001  
(continued) %

	Skupaj Total	Počitnice, prosti čas / Holidays, leisure time									Obisk sorodnikov prijateljev Visiting friends and relatives	Drugo Other	Total
		skupaj total	sprostitev počitek relaxation, resting	športno- rekre- ativne dejavnosti sports and physical exercise	ogled naravnih in kulturnih znameni- tosti sight- seeing	ogled kulturnih, zabavnih ali športnih prireditev culture, entertain- ment and sports as spectator	spozna- vanje dežel, ljudi visiting new countries knowing people	izobraže- vanje education	skrb za zdravje health reasons	drugo other			
Skupaj	100	100	100	100	100	((100))	(100)	(100)	100	.	100	((100))	Total
Spol													Sex
moški	49,3	50,3	51,3	52,0	(40,5)	((62,6))	(61,6)	((59,2))	(38,4)	.	41,5	.	men
ženske	50,7	49,7	48,7	48,0	59,5	.	((38,4))	.	61,6	.	58,5	.	women
Starost (leta)													Age (years)
15-24	26,7	26,4	27,2	25,1	(35,1)	((59,4))	((31,0))	((73,1))	.	.	28,3	.	15-24
25-44	36,6	37,1	38,0	43,9	(30,8)	.	((32,5))	.	(19,2)	.	33,4	.	25-44
45-64	28,7	29,0	28,4	24,8	(32,5)	.	((36,5))	.	46,1	.	27,0	.	45-64
65 +	8,0	7,5	6,4	(6,2)	.	.	.	.	(33,3)	.	(11,4)	.	65 +
Število prenočitev													Number of overnight stays
4-7	59,9	59,5	55,7	73,3	69,9	((100,0))	((39,2))	((49,4))	55,6	.	63,6	.	4-7
8-14	31,2	32,3	35,9	20,9	(15,8)	.	((35,4))	.	41,6	.	24,4	.	8-14
15-28	6,3	6,2	6,5	((4,2))	((12,4))	.	.	.	.	.	(7,5)	.	15-28
29-91	2,5	(2,0)	(1,8)	.	.	.	.	.	.	.	((4,6))	.	29-91
92-365	.	.	.	.	.	.	.	.	.	.	.	.	92-365
Glavno prevozno sredstvo													The main means of transport
osebni avto	83,2	83,1	87,4	86,0	(34,7)	.	((41,3))	.	88,1	.	85,1	.	car
avtodom	.	.	.	.	.	.	.	.	.	.	.	.	campervan
avtobus	6,3	6,7	5,4	(7,5)	(18,8)	.	.	.	((8,5))	.	((3,5))	.	bus, coach
motorno kolo	((0,5))	((0,6))	((0,5))	.	.	.	.	.	.	.	.	.	motorcycle
kolo	((0,7))	((0,7))	.	.	.	.	.	.	.	.	.	.	bicycle
vlak	3,1	2,6	(2,0)	.	.	.	.	.	.	.	(6,6)	.	train
letalo	5,0	4,9	(2,9)	.	(36,1)	.	((41,7))	.	.	.	((4,2))	.	airplane
ladja ali drugo plovilo	(0,9)	(1,1)	((1,0))	.	.	.	.	.	.	.	.	.	ship or any other vessel
drugo	.	.	.	.	.	.	.	.	.	.	.	.	other
Organizacija potovanja													Organisation of the travel
s pomočjo turist. agencije	16,5	18,8	16,8	19,8	49,3	.	((33,2))	.	.	.	.	.	using travel agency - total
- skupaj													
organizirali samo prenočišče	58,2	58,8	67,3	75,9	.	.	.	.	.	.	.	.	only accommodation organised
organizirali samo prevoz	((3,4))	((2,6))	.	.	.	.	.	.	.	.	.	.	only transport organised
potovalni paket	37,3	37,4	30,9	(23,3)	(80,6)	.	.	.	.	.	.	.	package tour
ne ve	.	.	.	.	.	.	.	.	.	.	.	.	do not know
brez pomoči turistične agencije - skupaj	83,4	81,1	83,0	80,0	50,7	((66,2))	(66,8)	((64,7))	95,4	.	98,4	((100,0))	with no assistance of a travel agent - total
prenočišče rezervirano v prenoč. objektu	32,3	37,3	35,0	41,2	(50,6)	.	.	.	49,5	.	((4,5))	.	direct booking in accom- modation
potovanje je organiz. druga organizacija	14,6	17,3	14,7	18,8	.	.	.	.	43,7	.	.	.	the travel was organised by any other organisation
brez rezervacije	52,8	45,1	50,1	39,7	(38,3)	.	(80,7)	.	((6,8))	.	95,3	.	no booking in advance
ne ve	.	.	.	.	.	.	.	.	.	.	.	.	do not know
ne ve	.	.	.	.	.	.	.	.	.	.	.	.	do not know

9. Daljša zasebna potovanja po glavnem razlogu za potovanje ter po starosti in spolu turistov in po značilnostih potovanj, 2001 (nadaljevanje)  
9. Longer private travels by main reason of travel and by sex and age of tourists and by characteristics of travels, 2001 (continued) %

	Skupaj Total	Počitnice, prosti čas / Holidays, leisure time									Obisk sorodnikov prijateljev Visiting friends and relatives	Drugo Other
		skupaj total	sprostitve počitek relaxation, resting	športno- rekrea- tivne dejavnosti sports and physical exercise	ogled naravnih in kulturnih znameni- tosti sight- seeing	ogled kulturnih, zabavnih ali športnih prireditev culture, entertain- ment and sports as spectator	spozna- vanje dežel, ljudi visiting new countries knowing people	izobraže- vanje education	skrb za zdravje health reasons	drugo other		
<b>Glavna vrsta prenočitve</b>												<b>The main means of accom- modation</b>
hoteli in podobni obrati - skupaj	20,7	23,7	18,2	22,1	55,1	((45,9))		63,3				hotels and similar establishments - total
hotel, motel	91,6	91,5	90,2	86,3	94,9	((94,9))		98,9				hotel, motel
penzion, prenočišče, gostišče	(8,4)	(8,5)	(9,8)	((13,7))								boarding house, B&B, inn
drugi skupinski nast. obrati - skupaj	33,6	38,8	37,6	51,1	(26,7)	((79,5))		((51,6))	(29,0)			other collective accom- modation - total
kampi	36,1	36,2	40,8	29,0	((33,1))							tourist campsites
počit. naselja/stanovanja	54,3	54,2	50,8	60,5	((52,2))				(95,8)			holiday dwellings
počitniški, sindikalni dom, hostel	7,7	7,7	(7,1)	((6,4))								holiday accommodation for employees, hostels
planinska koča	((1,9))	((1,9))										mountain huts
zasebne nastanitve - skupaj	44,0	35,8	43,0	23,9	((14,1))	((37,2))		((7,8))		98,7		private accommodation - total
zasebne sobe, apartmaji	37,2	52,0	51,1	(55,1)								rented rooms, dwellings
kmečki turizem	((0,9))	((1,2))	((1,4))									farm houses
pri sorodnikih in prijateljih	44,6	23,3	22,9	(19,2)						96,1		at friends and relatives
lastno počitniško bivališče	17,3	23,4	24,6	(24,6)								own secondary home
na plovilu	(1,4)	(1,4)	(1,2)	((2,8))								on a boat
drugo												other
<b>Meseci odhoda</b>												<b>Month of departure</b>
december (predhodno leto)	(1,3)	(1,1)	(1,1)									December (of previous year)
januar	3,0	3,1	((0,8))	(11,0)				((8,2))		((2,5))		January
februar	5,6	5,0	(1,8)	17,0				((10,0))		(9,6)		February
marec	2,2	(2,1)	((1,0))	(5,9)						((2,5))		March
april	4,8	4,7	3,6	(5,1)	((13,2))			((9,5))		(5,5)		April
maj	3,7	3,4	(2,3)	((3,2))	((7,6))					(5,6)		May
junij	7,0	6,8	7,6	((4,3))				((6,4))		(7,5)		June
julij	29,1	30,6	36,3	18,3	(20,3)			((9,8))		20,2		July
avgust	27,8	29,0	34,1	20,0	(16,9)			((11,5))		20,5		August
september	6,9	6,8	5,7	(5,4)	(15,6)			(14,5)		(7,9)		September
oktober	3,4	2,9	(2,1)		((7,6))			((8,6))		(7,0)		October
november	(1,3)	(1,1)	((0,9))							((2,8))		November
december	3,7	3,4	(2,5)	(6,0)						(5,9)		December

( ) manj natančna ocena / less accurate estimation: 0,10 < CV < 0,15.

(( )) nenatančna ocena / inaccurate estimation: 0,15 < CV < 0,30.

. zelo nenatančna ocena, vendar različna od nič / not zero but extremely inaccurate estimation: CV > 0,30.

**10. Turistična potovanja v tujino po kontinentih in pomembnejših državah ter povprečno število prenočitev na daljših zasebnih potovanjih, 2001**  
**10. Tourist travels abroad by continents and some important countries and the average number of overnight stays on longer private travels, 2001**

	Vsa zasebna potovanja All private travels	Daljša zasebna potovanja Longer private travels		Krajša zasebna potovanja Shorter private travels	Poslovna potovanja Business travels	
		delež share	povprečno število prenočitev average number of overnight stays			
<b>Svet-skupaj</b>	<b>100</b>	<b>100</b>	<b>9,8</b>	<b>100</b>	<b>100</b>	<b>World - total</b>
Evropa	98,9	98,2	9,7	100	97,3	Europe
Severna Amerika	((0,3))	((0,5))	20,4	-	.	North America
Drugi kontinenti	(0,8)	(1,3)	(18,7)	-	((1,6))	Other continents
Avstrija	3,2	(2,3)	(8,8)	4,5	11,3	Austria
Bosna in Hercegovina	4,1	4,0	9,2	(4,2)	((3,1))	Bosnia and Herzegovina
Češka republika	(0,8)	.	.	((1,4))	(3,9)	Czech Republic
Francija	(1,3)	(1,6)	(8,7)	((0,9))	((2,2))	France
Grčija	(1,1)	(1,8)	(9,6)	-	.	Greece
Hrvaška	72,8	72,4	9,5	73,5	13,8	Croatia
Italija	5,9	4,3	7,2	8,1	18,1	Italy
Jugoslavija	2,1	3,3	11,6	.	(4,8)	Yugoslavia
Madžarska	(1,3)	(1,1)	(7,2)	(1,5)	((2,7))	Hungary
Malta	((0,3))	((0,5))	((39,7))	-	.	Malta
Nemčija	2,2	(1,6)	(15,1)	(3,0)	21,1	Germany
Nizozemska	((0,4))	.	.	.	.	Netherlands
Španija	(1,1)	(1,5)	(7,6)	.	.	Spain
Švica	((0,5))	.	.	.	((3,0))	Switzerland
Velika Britanija	(1,0)	(1,2)	(6,7)	((0,8))	.	United Kingdom
Druge evropske države	(1,1)	(1,6)	(13,4)	.	10,2	Other European countries
Druge neevropske države	(1,1)	(1,8)	(19,2)	-	((2,7))	Other Non-European countries

( ) manj natančna ocena / less accurate estimation:  $0,10 < CV < 0,15$ .

(( )) nenatančna ocena / inaccurate estimation:  $0,15 < CV < 0,30$ .

. zelo nenatančna ocena, vendar različna od nič / not zero but extremely inaccurate estimation:  $CV > 0,30$ .

11. Zasebna potovanja v tujino po najpomembnejših državah po spolu in starosti turistov ter po nekaterih značilnostih potovanj, 2001

11. Private travels abroad by most important countries by sex and age of tourists and by some characteristics of travels, 2001

	Hrvaška Croatia	Italija Italy	Bosna in Hercegovina Bosnia and Herzegovina	Avstrija Austria	Nemčija Germany	Jugoslavija Yugoslavia	%
Skupaj	100	100	100	100	100	100	Total
Spol							Sex
moški	51,5	34,2	44,1	63,3	(63,0)	(40,7)	men
ženske	48,5	65,8	55,9	(36,7)	(37,0)	(59,3)	women
Starost (leta)							Age (years)
15-24	24,0	45,5	(19,1)	(33,0)	((20,7))	(31,7)	15-24
25-44	39,6	33,6	58,9	(37,8)	(41,3)	(30,9)	25-44
45-64	31,9	(19,0)	(19,7)	(22,8)	((25,9))	((26,8))	45-64
65 +	4,6	.	.	.	.	.	65 +
Število prenočitev							Number of overnight stays
1-3	40,5	55,6	(41,1)	56,5	(55,0)	.	1-3
4-7	29,2	36,5	(39,8)	(38,1)	((25,0))	(42,7)	4-7
8-14	24,2	((5,9))	((12,2))	.	.	(34,0)	8-14
15-28	4,9	.	.	.	.	.	15-28
29-91	(1,2)	.	.	.	.	.	29-91
92-365	.	.	.	.	.	.	92-365
Glavno prevozno sredstvo							The main means of transport
osebni avto	92,7	75,3	94,7	87,0	(58,6)	(77,4)	car
avtodom	.	.	.	.	.	.	campervan
avtobus	3,7	(15,0)	.	((11,1))	(36,1)	.	bus, coach
motorno kolo	((0,7))	.	.	.	.	.	motorcycle
kolo	((0,4))	.	.	.	.	.	bicycle
vlak	((0,7))	((7,6))	.	.	.	.	train
letalo	(1,1)	.	.	.	.	.	airplane
drugo	((0,4))	.	.	.	.	.	other
Organizacija potovanja							Organisation of the travel
s pomočjo turist. agencije - skupaj	11,6	(24,4)	.	.	((20,4))	((14,3))	using travel agency - total
organizirali samo prenočišče	76,7	(44,3)	.	.	.	.	only accommodation organised
organizirali samo prevoz	.	.	.	.	.	.	only transport organised
potovalni paket	22,5	(51,0)	.	.	((77,0))	.	package tour
ne ve	.	.	.	.	.	.	do not know
brez pomoči turistične agencije	88,2	75,6	98,8	92,2	79,6	85,7	with no assistance of a travel agent - total
- skupaj							agent - total
prenočišče rezervirano v prenoč. objekt	22,2	38,7	.	(32,0)	((16,4))	((15,7))	direct booking in accommodation
potovanje je organiz. druga organizacija	6,8	.	.	.	.	.	the travel was organised by any other organisation
brez rezervacije	70,8	58,0	94,5	67,2	(81,3)	(84,3)	no booking in advance
ne ve	.	.	.	.	.	.	do not know
ne ve	.	.	.	.	.	.	do not know
Glavna vrsta prenočitve							The main means of accommodation
hotel, motel	9,9	(25,8)	.	((17,7))	((23,3))	((17,9))	hotel, motel
penzion, prenočišče, gostišče	(1,1)	.	.	.	.	.	boarding house, B&B, inn
kampi	13,2	((5,5))	.	.	.	.	tourist campsites
počit. naselja/stanovanja	11,5	(17,4)	.	((10,1))	.	.	holiday dwellings
zasebne sobe, apartmaji	15,6	(17,7)	.	.	.	.	rented rooms, dwellings
kmečki turizem	(0,9)	.	.	.	.	.	farm houses
pri sorodnikih in prijateljih	14,1	((8,9))	77,2	(39,6)	(53,7)	(67,6)	at friends and relatives
lastno počitniško bivališče	32,0	(18,0)	(17,1)	((14,2))	.	.	own secondary home
na plovilu	(1,3)	.	.	.	.	.	on a boat
drugo	.	.	.	.	.	.	other

( ) manj natančna ocena / less accurate estimation: 0,10 <CV< 0,15.

(( )) nenatančna ocena / inaccurate estimation: 0,15 <CV< 0,30.

. zelo nenatančna ocena, vendar različna od nič / not zero but extremely inaccurate estimation: CV>0,30.

12. Zasebna potovanja po Sloveniji po regijah in pomembnejših krajih, 2001  
12. Private travels in Slovenia by regions and important settlements, 2001

%

	Vsa zasebna potovanja All private travels	Krajša potovanja Shorter travels	Daljša potovanja Longer travels
<b>Skupaj/Total</b>	<b>100</b>	<b>100</b>	<b>100</b>
Pomurska	8,0	7,2	10,3
Podravska	9,5	11,3	(4,0)
Koroška	2,3	2,7	((1,2))
Savinjska	14,8	14,0	17,1
Zasavska	(0,7)	(0,8)	.
Spodnje-posavska	5,8	5,0	8,3
Dolenjska	8,0	8,8	(5,3)
Osrednjeslovenska	9,7	11,3	(4,6)
Gorenjska	14,3	14,8	13,0
Notranjsko-kraška	(1,6)	(1,8)	((1,1))
Gorenjska	5,2	5,1	(5,6)
Obalno-kraška	19,8	16,8	29,0
Portorož - Portorose	6,6	6,2	7,8
Izola - Isola	5,1	3,9	8,6
Bohinj	3,8	3,5	(4,8)
Ljubljana	3,1	3,4	((2,0))
Kranjska Gora	2,8	2,4	(4,2)
Maribor	2,6	3,2	.
Čatež ob Savi	2,4	(1,1)	(6,4)
Ankaran	2,1	(1,7)	(3,5)
Koper	2,0	(2,1)	((1,7))
Podčetrtek	2,0	(1,4)	(3,9)
Rogla	1,9	(1,0)	(4,8)
Piran	1,9	(1,3)	(3,8)
Rogaška Slatina	1,8	(1,7)	((2,1))
Bovec	(1,7)	(1,9)	.
Ormož	(1,4)	(1,5)	.
Moravske Toplice	(1,3)	((0,7))	(3,3)
Radenci	(1,3)	(1,0)	((2,2))
Pohorje	(1,3)	(1,6)	.
Lendava	(1,2)	(1,4)	.
Bled	(1,2)	(1,2)	((1,2))
Krško	(1,0)	(1,1)	.
Polzela	(1,0)	(1,3)	-
Celje	(1,0)	(1,2)	.
Novo mesto	(1,0)	(1,2)	.
Banovci	(0,9)	((0,7))	((1,6))
Ljutomer	(0,9)	(1,1)	.
Radovljica	(0,8)	(1,1)	-
Turjak	(0,8)	(1,1)	-
Ambrož pod Krvavcem	(0,8)	(0,9)	.
Strunjan - Strugnano	(0,8)	.	(2,3)
Oplotnica	(0,8)	(1,0)	.
Lucija	(0,7)	(0,8)	.
Ptuj	(0,7)	((0,6))	.
Ravne na Koroškem	(0,7)	((0,7))	.
Kamnik	(0,7)	(0,9)	.
Zaplana	(0,7)	(0,9)	.
Žiče	(0,7)	(0,9)	-
Osilnica	(0,7)	(0,8)	.
Cerkvenjak	(0,6)	(0,8)	-
Šentjernej	(0,6)	(0,8)	-
Trenta	(0,6)	.	((1,9))
Pokljuka	(0,6)	((0,6))	.
Drugi kraji / Other settlements	35,6	38,7	26,0

() manj natančna ocena / less accurate estimation: 0,10 &lt;CV&lt; 0,15.

(( )) nenatančna ocena / inaccurate estimation: 0,15 &lt;CV&lt; 0,30.

. zelo nenatančna ocena, vendar različna od nič / not zero but extremely inaccurate estimation: CV&gt;0,30.

13. Poslovna potovanja po starosti in spolu turistov ter po značilnostih potovanj, 2001

13. Business travels by sex and age of tourist and by characteristics of travels, 2001

%

	Skupaj Total	V Sloveniji In Slovenia	V tujini Abroad	
<b>Skupaj</b>	<b>100</b>	<b>33,4</b>	<b>66,6</b>	<b>Total</b>
<b>Spol</b>				<b>Sex</b>
moški	100	31,3	68,7	men
ženske	100	37,3	62,7	women
<b>Starost (leta)</b>				<b>Age (years)</b>
15-24	100	(23,3)	76,7	15-24
25-44	100	35,7	64,3	25-44
45-64	100	34,5	65,5	45-64
65 +	((100))	.	.	65 +
<b>Število prenočitev</b>				<b>Number of overnight stays</b>
1-3	100	36,7	63,3	1-3
4-7	100	(26,6)	73,4	4-7
8-14	((100))	.	((98,6))	8-14
15 +	(100)	-	(100)	15 +
<b>Glavno prevozno sredstvo</b>				<b>The main means of transport</b>
osebni avto	100	43,6	56,4	car
avtobus	100	(21,1)	78,9	bus, coach
vlak	(100)	.	((59,5))	train
letalo	100	-	100,0	airplane
ladja ali dr. vod. prom. sredstvo	.	-	.	ship or any other vessel
drugo	((100))	-	((100))	other
<b>Organizacija potovanja</b>				<b>Organisation of the travel</b>
s pomočjo turist. agencije - skupaj	100	((7,7))	92,3	using travel agency - total
organizirali samo prenočišče	((100))	.	((71,6))	only accommodation organised
organizirali samo prevoz	(100)	.	(90,8)	only transport organised
potovalni paket	100	.	96,6	package tour
ne ve	.	-	.	do not know
brez pomoči turistične agencije - skupaj	100	37,3	62,7	with no assistance of a travel agent - total
prenočišče rezervirano v prenočitvenem objektu	100	39,5	60,5	direct booking in accommodation
potovanje je organizirala druga organizacija	100	38,3	61,7	the travel was organised by any other organisation
brez rezervacije	100	(31,9)	68,1	no booking in advance
ne ve	(100)	((51,6))	((48,4))	do not know
<b>Glavna vrsta prenočitve</b>				<b>The main means of accommodation</b>
hotel, motel	100	30,5	69,5	hotel, motel
penzion, prenočišče, gostišče	(100)	(48,6)	(51,4)	boarding house, B&B, inn
izobraževalni, kongresni center	((100))	.	((58,2))	congress center
zasebne nastanitve	100	(39,7)	(60,3)	private accommodation
pri sorodnikih in prijateljih	(100)	((55,2))	((44,8))	at friends and relatives
drugo	(100)	((36,6))	(63,4)	other
<b>Mesecih odhoda</b>				<b>Month of departure</b>
januar	100	(41,9)	(58,1)	January
februar	100	(46,4)	(53,6)	February
marec	100	(32,9)	67,1	March
april	100	((21,4))	(78,6)	April
maj	100	(41,4)	(58,6)	May
junij	100	(37,4)	(62,6)	June
julij	(100)	((19,7))	(80,3)	July
avgust	100	.	(92,2)	August
september	100	((27,4))	(72,6)	September
oktober	100	(34,7)	65,3	October
november	100	(38,7)	61,3	November
december	100	(36,7)	(63,3)	December

( ) manj natančna ocena / less accurate estimation: 0,10 <CV< 0,15.

(( )) nenatančna ocena / inaccurate estimation: 0,15 <CV< 0,30.

. zelo nenatančna ocena, vendar različna od nič / not zero but extremely inaccurate estimation: CV>0,30.

13. Poslovna potovanja po starosti in spolu turistov ter po značilnostih potovanj, 2001 (nadaljevanje)  
13. Business travels by sex and age of tourist and by characteristics of travels, 2001 (continued)

%

	Skupaj Total	V Sloveniji In Slovenia	V tujini Abroad	
<b>Skupaj</b>	<b>100</b>	<b>100</b>	<b>100</b>	<b>Total</b>
<b>Spol</b>				<b>Sex</b>
moški	65,6	61,5	67,6	men
ženske	34,4	38,5	32,4	women
<b>Starost (leta)</b>				<b>Age (years)</b>
15-24	16,7	(11,6)	19,2	15-24
25-44	53,4	57,0	51,6	25-44
45-64	28,9	29,9	28,4	45-64
65 +	((1,0))	.	.	65 +
<b>Število prenočitev</b>				<b>Number of overnight stays</b>
1-3	78,0	85,8	74,1	1-3
4-7	17,8	(14,2)	19,6	4-7
8-14	((1,8))	.	((2,7))	8-14
15 +	(2,4)	-	(3,6)	15 +
<b>Glavno prevozno sredstvo</b>				<b>The main means of transport</b>
osebni avto	68,4	89,3	58,0	car
avtobus	12,7	(8,0)	15,1	bus, coach
vlak	(2,2)	.	((2,0))	train
letalo	14,6	-	21,9	airplane
ladja ali drugo plovilo	.	-	.	ship or any other vessel
drugo	((2,0))	-	((2,9))	other
<b>Organizacija potovanja</b>				<b>Organisation of the travel</b>
s pomočjo turist. agencije - skupaj	14,1	((3,3))	19,6	using travel agency - total
organizirali samo prenočišče	((12,9))	.	((10,0))	only accommodation organised
organizirali samo prevoz	(19,3)	.	(19,0)	only transport organised
potovalni paket	66,8	.	69,9	package tour
ne ve	.	.	.	do not know
brez pomoči turistične agencije - skupaj	83,7	93,4	78,9	with no assistance of a travel agent - total
prenočišče rezervirano v prenočitvenem objektu	39,8	42,2	38,3	direct booking in accommodation
potovanje je organizirala druga organizacija	37,8	38,9	37,2	the travel was organised by any other organisation
brez rezervacije	22,1	(18,9)	24,0	no booking in advance
ne ve	(2,1)	((3,3))	((1,5))	do not know
<b>Glavna vrsta prenočitve</b>				<b>The main means of accommodation</b>
hotel, motel	77,9	71,2	81,3	hotel, motel
penzion, prenočišče, gostišče	(4,4)	(6,4)	(3,4)	boarding house, B&B, inn
izobraževalni, kongresni center	((1,8))	.	((1,5))	congress center
zasebne nastanitve	7,6	(9,0)	(6,9)	private accommodation
pri sorodnikih in prijateljih	(3,7)	((6,1))	((2,5))	at friends and relatives
drugo	(4,6)	((5,0))	(4,4)	other
<b>Mesecih odhoda</b>				<b>Month of departure</b>
januar	7,2	(9,0)	(6,3)	January
februar	10,1	(14,0)	(8,1)	February
marec	12,2	(12,1)	12,3	March
april	7,1	((4,5))	(8,4)	April
maj	8,1	(10,1)	(7,1)	May
junij	7,3	(8,1)	(6,8)	June
julij	(5,8)	((3,4))	(7,0)	July
avgust	6,4	.	(8,9)	August
september	6,5	((5,3))	(7,1)	September
oktober	11,5	(11,9)	11,2	October
november	10,4	(12,0)	9,5	November
december	7,2	(8,0)	(6,9)	December

( ) manj natančna ocena / less accurate estimation:  $0,10 < CV < 0,15$ .

(( )) nenatančna ocena / inaccurate estimation:  $0,15 < CV < 0,30$ .

. zelo nenatančna ocena, vendar različna od nič / not zero but extremely inaccurate estimation:  $CV > 0,30$ .



14. Prenočitve na poslovnih potovanjih po spolu in starosti turistov ter po značilnostih potovanj, 2001  
14. Overnight stays on business travels by sex and age of tourist and by characteristics of travels, 2001

%

	Skupaj Total	V Sloveniji In Slovenia	V tujini Abroad	
<b>Skupaj</b>	<b>100</b>	<b>23,2</b>	<b>76,8</b>	<b>Total</b>
<b>Spol</b>				<b>Sex</b>
moški	100	23,4	76,6	men
ženske	100	22,8	77,2	women
<b>Starost (leta)</b>				<b>Age (years)</b>
15-24	100	(9,8)	90,2	15-24
25-44	100	28,5	71,5	25-44
45-64	100	24,7	75,3	45-64
65 +	((100))	.	.	65 +
<b>Število prenočitev</b>				<b>Number of overnight stays</b>
1-3	100	34,5	65,5	1-3
4-7	100	(26,4)	73,6	4-7
8-14	((100))	.	((98,2))	8-14
15 +	(100)	-	(100)	15 +
<b>Glavno prevozno sredstvo</b>				<b>The main means of transport</b>
osebni avto	100	36,2	63,8	car
avtobus	100	(18,3)	81,7	bus, coach
vlak	(100)	.	((86,6))	train
letalo	100	-	100	airplane
ladja ali dr. vod. prom. sredstvo	.	-	.	ship or any other vessel
drugo	((100))	-	((100))	other
<b>Organizacija potovanja</b>				<b>Organisation of the travel</b>
s pomočjo turist. agencije - skupaj	100	((3,8))	96,2	using travel agency - total
organizirali samo prenočišče	((100))	.	((94,7))	only accommodation organised
organizirali samo prevoz	(100)	.	(92,9)	only transport organised
potovalni paket	100	.	97,9	package tour
ne ve	.	-	.	do not know
brez pomoči turistične agencije - skupaj	100	28,0	72,0	with no assistance of a travel agent - total
prenočišče rezervirano v prenočitvenem objektu	100	31,1	68,9	direct booking in accommodation
potovanje je organizirala druga organizacija	100	24,7	75,3	the travel was organised by any other organisation
brez rezervacije	100	(29,8)	70,2	no booking in advance
ne ve	(100)	((54,4))	((45,6))	do not know
<b>Glavna vrsta prenočitve</b>				<b>The main means of accommodation</b>
hotel, motel	100	20,5	79,5	hotel, motel
penzion, prenočišče, gostišče	(100)	(54,2)	(45,8)	boarding house, B&B, inn
izobraževalni, kongresni center	((100))	.	((83,8))	congress center
zasebne nastanitve	100	(26,0)	(74,0)	private accommodation
pri sorodnikih in prijateljih	(100)	((38,9))	((61,1))	at friends and relatives
drugo	(100)	((36,8))	(63,2)	other
<b>Mesecih odhoda</b>				<b>Month of departure</b>
januar	100	(37,9)	(62,1)	January
februar	100	(29,8)	(70,2)	February
marec	100	(30,6)	69,4	March
april	100	((17,9))	(82,1)	April
maj	100	(33,2)	(66,8)	May
junij	100	(17,1)	(82,9)	June
julij	(100)	((11,1))	(88,9)	July
avgust	100	.	(95,2)	August
september	100	((19,7))	(80,3)	September
oktober	100	(19,5)	80,5	October
november	100	(26,3)	73,7	November
december	100	(37,2)	(62,8)	December

( ) manj natančna ocena / less accurate estimation: 0,10 <CV< 0,15.

(( )) nenatančna ocena / inaccurate estimation: 0,15 <CV< 0,30.

. zelo nenatančna ocena, vendar različna od nič / not zero but extremely inaccurate estimation: CV>0,30.

14. Prenočitve na poslovnih potovanjih po spolu in starosti turistov ter po značilnostih potovanj, 2001 (nadaljevanje)  
14. Overnight stays on business travels by sex and age of tourist and by characteristics of travels, 2001 (continued) %

	Skupaj Total	V Sloveniji In Slovenia	V tujini Abroad	
<b>Skupaj</b>	<b>100</b>	<b>100</b>	<b>100</b>	<b>Total</b>
<b>Spol</b>				<b>Sex</b>
moški	64,6	65,2	64,4	men
ženske	35,4	34,8	35,6	women
<b>Starost (leta)</b>				<b>Age (years)</b>
15-24	23,6	(10,0)	27,7	15-24
25-44	52,1	63,9	48,5	25-44
45-64	23,6	25,0	23,1	45-64
65 +	((0,8))	.	.	65 +
<b>Število prenočitev</b>				<b>Number of overnight stays</b>
1-3	43,8	65,0	37,4	1-3
4-7	30,3	(34,5)	29,0	4-7
8-14	((6,7))	.	((8,6))	8-14
15 +	(19,2)	-	(25,0)	15 +
<b>Glavno prevozno sredstvo</b>				<b>The main means of transport</b>
osebni avto	55,9	87,2	46,4	car
avtobus	13,8	(10,9)	14,7	bus, coach
vlak	(3,4)	.	((3,8))	train
letalo	25,7	-	33,5	airplane
ladja ali drugo plovilo	.	.	.	ship or any other vessel
drugo	((1,1))	-	((1,4))	other
<b>Organizacija potovanja</b>				<b>Organisation of the travel</b>
s pomočjo turist. agencije - skupaj	21,6	((3,5))	27,1	using travel agency - total
organizirali samo prenočišče	((20,0))	.	((19,7))	only accommodation organised
organizirali samo prevoz	(21,7)	.	(20,9)	only transport organised
potovalni paket	56,2	.	57,2	package tour
ne ve	.	.	.	do not know
brez pomoči turistične agencije - skupaj	76,8	92,6	72,0	with no assistance of a travel agent - total
prenočišče rezervirano v prenočitvenem objektu	37,8	42,0	36,2	direct booking in accommodation
potovanje je organizirala druga organizacija	43,3	38,3	45,3	the travel was organised by any other organisation
brez rezervacije	18,5	(19,7)	18,1	no booking in advance
ne ve	(1,7)	((3,9))	((1,0))	do not know
<b>Glavna vrsta prenočitve</b>				<b>The main means of accommodation</b>
hotel, motel	72,6	64,2	75,1	hotel, motel
penzion, prenočišče, gostišče	(2,5)	(5,9)	(1,5)	boarding house, B&B, inn
izobraževalni, kongresni center	((6,1))	.	((6,7))	congress center
zasebne nastanitve	9,4	(10,5)	(9,1)	private accommodation
pri sorodnikih in prijateljih	(3,0)	((5,0))	((2,4))	at friends and relatives
drugo	(6,4)	((10,1))	(5,2)	other
<b>Mesecih odhoda</b>				<b>Month of departure</b>
januar	6,4	(10,5)	(5,2)	January
februar	12,6	(16,1)	(11,5)	February
marec	9,2	(12,1)	8,3	March
april	7,2	((5,8))	(7,7)	April
maj	7,3	(10,5)	(6,4)	May
junij	11,6	(8,6)	(12,5)	June
julij	(6,2)	((3,0))	(7,1)	July
avgust	9,4	.	(11,6)	August
september	5,5	((4,7))	(5,8)	September
oktober	10,5	(8,8)	11,0	October
november	8,4	(9,5)	8,0	November
december	5,5	(8,8)	(4,5)	December

( ) manj natančna ocena / less accurate estimation:  $0,10 < CV < 0,15$ .

(( )) nenatančna ocena / inaccurate estimation:  $0,15 < CV < 0,30$ .

. zelo nenatančna ocena, vendar različna od nič / not zero but extremely inaccurate estimation:  $CV > 0,30$ .

15. Povprečno število prenočitev na poslovnih potovanjih po starosti in spolu ter po značilnostih potovanj, 2001  
15. Average number of overnight stays on business travels by sex and age of tourist and by characteristics of travels, 2001

	Skupaj Total	V Sloveniji In Slovenia	V tujini Abroad	
<b>Skupaj</b>	<b>3,0</b>	<b>2,1</b>	<b>3,4</b>	<b>Total</b>
<b>Spol</b>				<b>Sex</b>
moški	2,9	2,2	3,2	men
ženske	3,0	1,9	3,7	women
<b>Starost (leta)</b>				<b>Age (years)</b>
15-24	4,2	(1,8)	4,9	15-24
25-44	2,9	2,3	3,2	25-44
45-64	2,4	1,7	2,8	45-64
65 +	((2,2))	.	.	65 +
<b>Število prenočitev</b>				<b>Number of overnight stays</b>
1-3	1,7	1,6	1,7	1-3
4-7	5,0	(5,0)	5,0	4-7
8-14	((10,9))	.	((10,9))	8-14
15 +	(23,9)	-	(23,9)	15 +
<b>Glavno prevozno sredstvo</b>				<b>The main means of transport</b>
osebni avto	2,4	2,0	2,7	car
avtobus	3,2	(2,8)	3,3	bus, coach
vlak	(4,6)	.	((6,7))	train
letalo	5,2	-	5,2	airplane
ladja ali drugo plovilo	.	-	.	ship or any other vessel
drugo	((1,6))	-	((1,6))	other
<b>Organizacija potovanja</b>				<b>Organisation of the travel</b>
s pomočjo turist. agencije - skupaj	4,5	((2,2))	4,7	using travel agency - total
organizirali samo prenočišče	((7,0))	.	((9,2))	only accommodation organised
organizirali samo prevoz	(5,1)	.	(5,2)	only transport organised
potovalni paket	3,8	.	3,8	package tour
ne ve	.	-	.	do not know
brez pomoči turistične agencije - skupaj	2,7	2,0	3,1	with no assistance of a travel agent - total
prenočišče rezervirano v prenočitvenem objektu	2,6	2,0	2,9	direct booking in accommodation
potovanje je organizirala druga organizacija	3,1	2,0	3,8	the travel was organised by any other organisation
brez rezervacije	2,3	(2,1)	2,3	no booking in advance
ne ve	(2,3)	((2,4))	((2,2))	do not know
<b>Glavna vrsta prenočitve</b>				<b>The main means of accommodation</b>
hotel, motel	2,8	1,9	3,1	hotel, motel
penzion, prenočišče, gostišče	(1,7)	(1,9)	(1,5)	boarding house, B&B, inn
izobraževalni, kongresni center	((10,4))	.	((14,9))	congress center
zasebne nastanitve	3,7	(2,4)	(4,5)	private accommodation
pri sorodnikih in prijateljih	(2,4)	((1,7))	((3,3))	at friends and relatives
drugo	(4,1)	((4,1))	(4,1)	other
<b>Mesecih odhoda</b>				<b>Month of departure</b>
januar	2,6	(2,4)	(2,8)	January
februar	3,7	(2,4)	(4,8)	February
marec	2,2	(2,1)	2,3	March
april	3,0	((2,5))	(3,1)	April
maj	2,7	(2,1)	(3,0)	May
junij	4,7	(2,2)	(6,3)	June
julij	(3,1)	((1,8))	(3,5)	July
avgust	4,3	.	(4,5)	August
september	2,5	((1,8))	(2,8)	September
oktober	2,7	(1,5)	3,3	October
november	2,4	(1,6)	2,9	November
december	2,2	(2,3)	(2,2)	December

( ) manj natančna ocena / less accurate estimation:  $0,10 < CV < 0,15$ .

(( )) nenatančna ocena / inaccurate estimation:  $0,15 < CV < 0,30$ .

. zelo nenatančna ocena, vendar različna od nič / not zero but extremely inaccurate estimation:  $CV > 0,30$ .

## 16. Povprečni izdatki na turista na dan na zasebnem potovanju po starosti in spolu turistov ter po značilnostih potovanj, 2001

## 16. Average expenditure per tourist per day on private travels by sex and age of tourists and by characteristic of travels, 2001

SIT

	Vsa zasebna potovanja All private travels			Daljša zasebna potovanja Longer private travels			Krajša zasebna potovanja Shorter private travels			Total
	skupaj total	v Sloveniji in Slovenia	v tujini abroad	skupaj total	v Sloveniji in Slovenia	v tujini abroad	skupaj total	v Sloveniji in Slovenia	v tujini abroad	
<b>Skupaj</b>	<b>5537</b>	<b>4348</b>	<b>6084</b>	<b>5585</b>	<b>4439</b>	<b>5930</b>	<b>5362</b>	<b>4224</b>	<b>7225</b>	<b>Total</b>
<b>Spol</b>										<b>Sex</b>
moški	5729	4636	6204	5732	4572	6054	5718	4716	7259	men
ženske	5346	4081	5960	5441	4322	5803	4991	3733	7187	women
<b>Starost (leta)</b>										<b>Age (years)</b>
15-24	6185	4545	6861	6389	4346	6844	5491	4730	7008	15-24
25-44	5396	4111	5871	5513	4604	5693	4990	3663	7272	25-44
45-64	5516	4334	6180	5560	4357	6082	5360	4292	6745	45-64
65 +	4151	4606	3811	3673	4485	3125	7577	5186	(11204)	65 +
<b>Število prenočitev</b>										<b>Number of overnight stays</b>
1-3	5362	4224	7225	-	-	-	5362	4224	7225	1-3
4-7	7402	5436	8496	7402	5436	8496	-	-	-	4-7
8-14	5122	3310	5573	5122	3310	5573	-	-	-	8-14
15-28	4183	((2363))	4405	4183	((2363))	4405	-	-	-	15-28
29-91	2939	.	2986	2939	.	2986	-	-	-	29-91
92-365	.	.	.	.	.	.	-	-	-	92-365
<b>Glavni razlog za potovanje</b>										<b>The main reason for travel</b>
preživljanje prostega časa, počitnice	5853	4646	6408	5941	4822	6293	5518	4378	7266	leisure time or holidays
obisk sorodnikov in prijateljev	4005	2765	4646	3758	1612	4312	4655	3658	6932	visiting friends and relatives
drugo	(2310)	.	(2295)	((1934))	-	((1934))	(6680)	.	((8328))	other reasons
<b>Glavna dejavnost med prostim časom, počitnicami</b>										<b>The main activity during leisure time</b>
sprostitev, počitek	5009	4232	5332	5196	4453	5377	4398	4003	5027	relaxation, resting
športne, rekreativne dejavnosti	6690	5656	7348	6465	5479	6947	8008	6113	13534	sports and physical exercise
ogled naravnih in kulturnih znamenitosti	12832	((8904))	12930	11632	.	11665	18405	((9577))	19491	sight-seeing
ogled kultur, zabavnih, športnih prireditev	(9127)	((10134))	(8719)	((8374))	.	((7463))	(11908)	.	((14928))	culture, entertainment and sports as spectator
spoznavanje dežel, ljudi	(11138)	((3878))	(11967)	(10812)	.	(11549)	((16399))	.	((19848))	visiting new countries, people
nakupovanje	.	.	.	.	.	.	.	.	.	shopping
izobraževanje	(10593)	((4848))	((11883))	(10714)	.	((11850))	((8644))	.	.	education
skrb za zdravje, bivanje v zdravilišču	5408	5345	((5787))	5257	5236	((5380))	(7592)	(6832)	.	health reasons
drugo	.	.	.	.	.	.	.	.	.	other
<b>Glavno prevozno sredstvo</b>										<b>The main means of transport</b>
osebni avto	4750	4351	4960	4762	4503	4850	4713	4156	5690	car
avtodom	((9906))	.	.	.	.	.	.	.	.	campervan
avtobus	8835	4443	10615	7395	(4356)	8687	14289	(4833)	17442	bus, coach
motorno kolo	(5514)	((12425))	((4879))	((4783))	.	((4650))	((12741))	.	.	motorcycle
kolo	(2572)	((2032))	((2839))	((2513))	.	((2849))	.	.	.	bicycle
vlak	5494	4234	5946	5495	(3960)	(5852)	5485	4724	.	train
letalo	13651	-	13651	13354	-	13354	((33535))	-	((33535))	airplane
ladja ali drugo plovilo	(11082)	-	(11082)	(11114)	-	(11114)	.	-	.	ship or any other vessel
drugo	(4282)	(2402)	.	.	.	.	(4926)	(2849)	.	other

## 16. Povprečni izdatki na turista na dan na zasebnem potovanju po starosti in spolu turistov ter po značilnostih potovanj, 2001 (nadaljevanje)

## 16. Average expenditure per tourist per day on private travels by sex and age of tourists and by characteristic of travels, 2001 (continued) SIT

	Vsa zasebna potovanja All private travels			Daljša zasebna potovanja Longer private travels			Krajša zasebna potovanja Shorter private travels			
	skupaj total	v Sloveniji in Slovenia	v tujini abroad	skupaj total	v Sloveniji in Slovenia	v tujini abroad	skupaj total	v Sloveniji in Slovenia	v tujini abroad	
<b>Organizacija potovanja</b>										<b>Organisation of the travel</b>
s pomočjo turist. agencije - skupaj	12417	7973	12883	11939	(7782)	12313	17627	(8719)	20299	using travel agency - total
organizirali samo prenočišče	8540	8316	8575	8385	(8210)	8406	(11234)	(8645)	(15150)	only accommodation organised
organizirali samo prevoz	(12028)	-	(12028)	((11768))	-	((11768))	.	-	.	only transport organised
potovalni paket	17934	((7022))	18608	17447	((8785))	18143	20971	.	21437	package tour
ne ve	.	.	.	.	.	.	.	-	.	do not know
brez pomoči turistične agencije	4619	4209	4833	4573	4257	4680	4770	4146	5879	with no assistance of a travel agent - total
- skupaj										
prenočišče rezervirano v	6310	6438	6258	6072	5992	6098	8337	7852	9288	direct booking in accommodation
prenoč. objektu										
potovanje je organiz.	4584	4409	4762	4271	4241	4299	9606	6050	((23348))	the travel was organised by any other organisation
druga organizacija										
brez rezervacije	3918	3368	4202	3823	3142	4001	4125	3531	5147	no booking in advance
ne ve	.	.	.	.	.	.	.	-	.	do not know
ne ve	.	.	.	.	.	.	.	-	.	do not know
<b>Glavna vrsta prenočitve</b>										<b>The main means of accommodation</b>
hoteli in podobni obrati - skupaj	11542	7915	13665	11064	7467	12979	14342	9752	18888	hotels and similar establishments - total
hotel, motel	11829	7958	14226	11323	7528	13520	14825	9917	19284	hotel, motel
penzion, prenočišče, gostišče	8752	(7269)	(9225)	(8508)	((6066))	(8966)	(10052)	(8737)	((12967))	boarding house, B&B, inn
drugi skupinski nast. obrati	5142	4658	5321	4988	4215	5221	6940	6360	8319	other collective accommodation
- skupaj										
kampi	4399	4751	4331	4132	(3868)	4169	7330	6813	8040	tourist campsites
počit. naselja/stanovanja	5738	4711	6224	5699	4491	6201	6452	6145	(7933)	holiday dwellings
počitniški, sindikalni dom, hostel	6075	(4113)	(7642)	5877	(3762)	(7470)	(7658)	((6262))	((9424))	holiday accommodation for employees, hostels
planinska koča	5312	4740	.	((4569))	((3609))	.	(6085)	(5826)	.	mountain huts
zasebne nastanitve - skupaj	4130	3123	4637	4201	2870	4540	3973	3303	5096	private accommodation - total
zasebne sobe, apartmaji	6182	5247	6340	6029	4792	6201	8347	6963	9514	rented rooms, dwellings
kmečki turizem	(7513)	(7104)	.	((7150))	.	.	(8174)	((6880))	.	farm houses
pri sorodnikih in prijateljih	3859	3042	4248	3602	2387	3910	4676	3639	7170	at friends and relatives
lastno počitniško bivališče	2793	2598	2981	2195	2029	2278	3222	2823	3826	own secondary home
na plovilu	(4713)	-	(4713)	(4619)	-	(4619)	.	-	.	on a boat
drugo	(5055)	(5335)	((4822))	.	.	.	(6433)	(7017)	.	other
<b>Meseci odhoda</b>										<b>Month of departure</b>
december (predhodno leto)	6004	(4105)	(6828)	(5789)	((3488))	(6484)	(7123)	(5218)	.	December (of previous year)
januar	6221	5173	7396	7262	(6750)	(7603)	3909	3455	(5907)	January
februar	6923	5101	9762	7372	4987	10130	5836	5288	(7842)	February
marec	6015	3985	10607	6776	(3958)	(12730)	5115	4016	(7818)	March
april	6634	3706	9186	6561	(3399)	8689	6776	4115	10597	April
maj	7522	4489	9280	8233	(4209)	9935	6572	4731	8141	May
junij	4854	4178	5066	4438	(3550)	4620	6603	5032	8339	June
julij	4693	4088	4849	4684	4010	4806	4758	4236	5518	July
avgust	5194	4085	5551	5341	4096	5634	4313	4062	4631	August
september	7015	4342	8268	8142	(5628)	8840	4671	3248	6282	September
oktober	6245	4789	7885	6280	(5522)	(6822)	6190	4092	11375	October
november	6132	4087	10213	(7382)	(5275)	((10267))	5212	3397	10152	November
december	7330	5157	10960	7986	5377	(10699)	6505	4975	11664	December

( ) manj natančna ocena / less accurate estimation: 0,10 &lt;CV&lt; 0,15.

(( )) nenatančna ocena / inaccurate estimation: 0,15 &lt;CV&lt; 0,30.

. zelo nenatančna ocena, vendar različna od nič / not zero but extremely inaccurate estimation: CV&gt;0,30.

17. Povprečni izdatki na turista na dan na turističnem potovanju po pomembnejših državah, 2001  
17. Average expenditure per tourist per day on tourist travel by some important countries, 2001

SIT

	Vsa zasebna potovanja All private travels	Daljša zasebna potovanja Longer private travels	Poslovna potovanja Business travels	
Skupaj - tujina	6084	5930	30968	Total - abroad
Avstrija	8321	(7331)	28222	Austria
Bosna in Hercegovina	3720	2898	((33518))	Bosnia and Herzegovina
Češka republika	(15702)		(21791)	Czech Republic
Francija	(13386)	(12405)	((48124))	France
Grčija	(12832)	(12832)		Greece
Hrvaška	4815	4784	15582	Croatia
Italija	10850	11335	29003	Italy
Jugoslavija	5765	5750	(14325)	Yugoslavia
Madžarska	(9032)	(6761)	((26924))	Hungary
Malta	((4839))	((4839))	-	Malta
Nemčija	5666	(3906)	27410	Germany
Nizozemska	((9743))			Netherlands
Španija	(18141)	(16822)		Spain
Švica	((8967))		((57184))	Switzerland
Velika Britanija	(20261)	(20083)		United Kingdom

( ) manj natančna ocena / less accurate estimation:  $0,10 < CV < 0,15$ .

(( )) nenatančna ocena / inaccurate estimation:  $0,15 < CV < 0,30$ .

. zelo nenatančna ocena, vendar različna od nič / not zero but extremely inaccurate estimation:  $CV > 0,30$ .

18. Povprečni izdatki na turista na dan na poslovnem potovanju po spolu in starosti turista ter po značilnostih potovanja, 2001

18. Average expenditure per tourist per day on business travels by sex and age of tourist and by characteristics of travels, 2001

SIT

	Skupaj Total	V Sloveniji In Slovenia	V tujini Abroad	
Skupaj	27488	14657	30968	Total
Spol				Sex
moški	29140	14715	33029	men
ženske	24520	14553	27252	women
Starost (leta)				Age (years)
15-24	13429	(9270)	13827	15-24
25-44	31581	14475	37511	25-44
45-64	33748	16858	39219	45-64
65 +	((21086))			65 +
Število prenočitev				Number of overnight stays
1-3	34033	17950	42452	1-3
4-7	27583	(7112)	33448	4-7
8-14	((28674))		((28676))	8-14
15 +	(13324)	-	(13324)	15 +
Glavno prevozno sredstvo				The main means of transport
osebni avto	22295	15306	25763	car
avtobus	10602	(9012)	10934	bus, coach
vlak	(20157)		((20629))	train
letalo	48205	-	48205	airplane
ladja ali drugo plovilo		-		ship or any other vessel
drugo	((30063))	-	((30063))	other

18. Povprečni izdatki na turista na dan na poslovnem potovanju po spolu in starosti turista ter po značilnostih potovanja, 2001 (nadaljevanje)

18. Average expenditure per tourist per day on business travels by sex and age of tourist and by characteristics of travels, 2001 (continued)

SIT

	Skupaj Total	V Sloveniji In Slovenia	V tujini Abroad	
<b>Organizacija potovanja</b>				<b>Organisation of the travel</b>
s pomočjo turist. agencije - skupaj	27608	((19618))	27934	using travel agency - total
organizirali samo prenočišče	((6128))	.	((5429))	only accommodation organised
organizirali samo prevoz	(48296)	.	(49749)	only transport organised
potovalni paket	23077	.	23486	package tour
ne ve	.	-	.	do not know
brez pomoči turistične agencije - skupaj	27709	14509	32223	with no assistance of a travel agent - total
prenočišče rezervirano v prenočitvenem objektu	28134	15435	33831	direct booking in accommodation
potovanje je organizirala druga organizacija	27636	14171	31493	the travel was organised by any other organisation
brez rezervacije	26852	(12359)	30857	no booking in advance
ne ve	.	-	.	do not know
ne ve	(16298)	((13288))	((20331))	do not know
<b>Glavna vrsta prenočitve</b>				<b>The main means of accommodation</b>
hotel, motel	32568	17221	36468	hotel, motel
penzion, prenočišče, gostišče	(17302)	(12197)	(23819)	boarding house, B&B, inn
izobraževalni, kongresni center	((6690))	.	((7239))	congress center
zasebne nastanitve	15653	(9025)	(17376)	private accommodation
pri sorodnikih in prijateljih	(14776)	((7606))	((19400))	at friends and relatives
drugo	(16098)	((10792))	(17094)	other
<b>Mesecih odhoda</b>				<b>Month of departure</b>
januar	27839	(13835)	(36313)	January
februar	19848	(10255)	(23720)	February
marec	38522	(15914)	48031	March
april	28983	((17470))	(30080)	April
maj	30140	(13830)	(35497)	May
junij	21962	(12311)	(24040)	June
julij	(29927)	((14290))	(31988)	July
avgust	16575	.	(17099)	August
september	26273	((19663))	(27964)	September
oktober	33484	(23429)	35693	October
november	38888	(16214)	46408	November
december	26629	(15494)	(31870)	December

( ) manj natančna ocena / less accurate estimation:  $0,10 < CV < 0,15$ .

(( )) nenatančna ocena / inaccurate estimation:  $0,15 < CV < 0,30$ .

. zelo nenatančna ocena, vendar različna od nič / not zero but extremely inaccurate estimation:  $CV > 0,30$ .

19. Prebivalci Slovenije, ki se niso udeležili daljših zasebnih potovanj, po sociodemografskih značilnostih, 2001  
19. Residents of Slovenia who did not participate in longer private travels by socio-demographic profile, 2001 %

	Skupaj Total	Ne čutim potrebe Do not feel the need	Pomanjkanje prostega časa Lack of time	Finančni razlogi Financial reasons	Zdravstveni razlogi Health reasons	Drugi razlogi Other reasons	
<b>Skupaj</b>	<b>100</b>	<b>17,5</b>	<b>25,4</b>	<b>35,5</b>	<b>19,2</b>	<b>(2,4)</b>	<b>Total</b>
<b>Spol</b>							<b>Sex</b>
moški	100	19,6	28,2	34,7	14,6	(3,0)	men
ženske	100	15,7	23,0	36,2	23,3	((1,8))	women
<b>Starost (leta)</b>							<b>Age (years)</b>
15-24	100	(24,8)	36,3	(27,8)	((7,4))	.	15-24
25-44	100	(8,9)	39,0	43,4	(6,5)	.	25-44
45-64	100	16,1	24,3	41,7	15,5	((2,4))	45-64
65 +	100	25,3	(7,8)	22,0	43,0	.	65 +
<b>Stopnja šolske izobrazbe</b>							<b>Level of school education</b>
osnovna izobrazba ali manj	100	19,3	21,1	35,5	22,5	((1,6))	elementary education or less
nižja in srednja poklicna ali strokovna izobrazba	100	15,4	30,1	35,9	15,6	(3,1)	lower and middle vocational or professional education
srednja splošna izobrazba	(100)	.	((44,3))	.	.	.	general upper secondary education
višja izobrazba	(100)	.	.	((32,9))	.	.	post-secondary vocational education
visoka izobrazba ali več	(100)	.	.	.	.	.	university education or more
<b>Zaposlitveni status</b>							<b>Employment status</b>
zaposleni, samozaposleni	100	11,8	40,2	39,6	(6,0)	((2,3))	employed, self-employed
upokojenec	100	23,3	10,9	29,1	34,7	((2,1))	retired
dijak ali študent	100	(25,5)	(31,3)	(31,6)	((8,9))	.	student or person in education
brezposelni	100	((11,1))	(16,8)	56,7	((11,5))	.	unemployed
drugo	100	.	(33,3)	((25,1))	((27,0))	.	other
<b>Mesečni neto dohodek na člana v gospodinjstvu</b>							<b>Monthly net income per member of a household</b>
1. kvartil	100	(11,8)	29,6	43,6	(12,1)	((2,9))	1 <sup>st</sup> quartile
2. kvartil	100	(17,2)	23,4	44,3	(13,4)	.	2 <sup>nd</sup> quartile
3. kvartil	100	18,9	(17,2)	32,7	28,8	.	3 <sup>rd</sup> quartile
4. kvartil	100	(21,8)	31,3	(16,3)	(26,5)	.	4 <sup>th</sup> quartile
ni podatkov	100	21,4	26,6	30,1	20,4	.	no data available
<b>Število članov v gospodinjstvu</b>							<b>Number of household members</b>
1	100	(24,5)	((11,4))	(24,5)	(37,0)	.	1
2	100	(18,9)	(13,9)	32,1	32,9	.	2
3 ali 4	100	15,2	27,2	40,8	13,8	(2,9)	3 or 4
5 +	100	18,2	35,6	32,1	(12,6)	.	5 +

( ) manj natančna ocena / less accurate estimation:  $0,10 < CV < 0,15$ .

(( )) nenatančna ocena / inaccurate estimation:  $0,15 < CV < 0,30$ .

. zelo nenatančna ocena, vendar različna od nič / not zero but extremely inaccurate estimation:  $CV > 0,30$ .



19. Prebivalci Slovenije, ki se niso udeležili daljših zasebnih potovanj, po sociodemografskih značilnostih, 2001  
(nadaljevanje)

19. Residents of Slovenia who did not participate in longer private travels by socio-demographic profile, 2001 (continued)

%

	Skupaj Total	Ne čutim potrebe Do not feel the need	Pomanjkanje prostega časa Lack of time	Finančni razlogi Financial reasons	Zdravstveni razlogi Health reasons	Drugi razlogi Other reasons	
<b>Skupaj</b>	<b>100</b>	<b>100</b>	<b>100</b>	<b>100</b>	<b>100</b>	<b>(100)</b>	<b>Total</b>
<b>Spol</b>							<b>Sex</b>
moški	47,0	52,4	52,0	45,9	35,7	(59,6)	men
ženske	53,0	47,6	48,0	54,1	64,3	((40,4))	women
<b>Starost (leta)</b>							<b>Age (years)</b>
15-24	11,6	(16,4)	16,6	(9,1)	((4,5))		15-24
25-44	27,3	(13,9)	41,8	33,4	(9,3)		25-44
45-64	35,4	32,5	33,8	41,6	28,7	((35,8))	45-64
65 +	25,7	37,1	(7,8)	16,0	57,6		65 +
<b>Stopnja šolske izobrazbe</b>							<b>Level of school education</b>
osnovna izobrazba ali manj	52,9	58,3	44,0	53,0	62,1	((34,4))	elementary education or less
niža in srednja poklicna ali strokovna izobrazba	42,1	36,9	49,8	42,6	34,1	(54,2)	lower and middle vocational or professional education
srednja splošna izobrazba	(1,5)		((2,6))				general upper secondary education
višja izobrazba	(1,9)			((1,8))			post-secondary vocational education
visoka izobrazba ali več	(1,6)						university education or more
<b>Zaposlitveni status</b>							<b>Employment status</b>
zaposleni, samozaposleni	40,0	27,0	63,2	44,7	(12,4)	((39,0))	employed, self-employed
upokojenec	41,1	54,5	17,6	33,7	74,2	((36,1))	retired
dijak ali študent	7,5	(10,9)	(9,2)	(6,7)	((3,5))		student or person in education
brezposelni	7,7	((4,9))	(5,1)	12,4	((4,6))		unemployed
drugo	3,7		(4,9)	((2,6))	((5,2))		other
<b>Mesečni neto dohodek na člana v gospodinjstvu</b>							<b>Monthly net income per member of a household</b>
1. kvartil	26,8	(18,1)	31,2	32,9	(16,9)	((32,2))	1 <sup>st</sup> quartile
2. kvartil	20,5	(20,1)	18,8	25,5	(14,3)		2 <sup>nd</sup> quartile
3. kvartil	20,1	21,7	(13,6)	18,6	30,2		3 <sup>rd</sup> quartile
4. kvartil	12,0	(14,9)	14,8	(5,5)	(16,5)		4 <sup>th</sup> quartile
ni podatkov	20,6	25,2	21,6	17,5	22,0		no data available
<b>Število članov v gospodinjstvu</b>							<b>Number of household members</b>
1	9,0	(12,5)	((4,0))	(6,2)	(17,3)		1
2	19,0	(20,5)	(10,4)	17,2	32,5		2
3 ali 4	46,6	40,5	49,9	53,6	33,6	(57,4)	3 or 4
5 +	25,5	26,5	35,7	23,1	(16,7)		5 +

( ) manj natančna ocena / less accurate estimation: 0,10 <CV< 0,15.

(( )) nenatančna ocena / inaccurate estimation: 0,15 <CV< 0,30.

. zelo nenatančna ocena, vendar različna od nič / not zero but extremely inaccurate estimation: CV>0,30.

## REZULTATI RAZISKOVANJ

1. Zaposleni v družbenem sektorju 1974, 38 str.
2. Letni pregled odkupa 1974, 66 str.
3. Letni pregled obrti 1974, 8 str.
4. Letni pregled cen 1974, 31 str.
5. Demografski rajoni SRS s historiatom razvoja teritorialnega območja z osnovnimi podatki iz popisov prebivalstva po osvoboditvi, 129 str.
6. Letni pregled industrije 1974, 132 str.
7. Študenti visokošolskih zavodov 1974-75, 76 str.
8. Anketa o zasebnih kmečkih gospodarstvih 1971-74, 35 str.
9. Direktorji v organizacijah združenega dela v gospodarski in družbeni dejavnosti 1975, 33 str.
10. Letni pregled komunalne dejavnosti 1973, 30 str.
11. Letni pregled kmetijstva 1974, 44 str.
12. Kulturno-umetniška in znanstvena dejavnost 1974, 42 str.
13. Letni pregled gradbeništva 1969, 47 str.
14. Osební dohodki zaposlenih v družbenem sektorju 1974, 54 str.
15. Letni pregled gradbeništva 1970, 49 str.
16. Dohodki in izdatki organizacij združenega dela negospodarskih organizacij 1974, 65 str.
17. Letni pregled gradbeništva 1971, 50 str.
18. Letni pregled gradbeništva 1972, 50 str.
19. Letni pregled gradbeništva 1973, 48 str.
20. Družbeni produkt in narodni dohodek v letu 1974., 48 str.
21. Kulturno-umetniška in prosvetna dejavnost 1974/75, 34 str.
22. Seznam osnovnih in srednjih šol ter višjih in visokih šol na začetku šolskega leta 1975/76., 118 str.
23. Zaposleni v družbenem in zasebnem sektorju ter fluktuacija zaposlenih 1974/75, 30 str.
24. Vzgojnovarstveni zavodi v letu 1974/75 in socialni zavodi s seznamom poročevalskih enot v letu 1974., 63 str.
25. Sestava organov in dejavnosti skupščin občin v letu 1975, 35 str.
26. Investicije 1974, družbeni in zasebni sektor., 48 str.
27. Naravno gibanje prebivalstva SRS v letu 1973, 84 str.
28. Osební dohodki po poklicih v letu 1974, 68 str.
29. Prebivalstvo v SRS 1970-76., 35 str.
30. Osnovne šole na začetku šolskega leta 1975/76 po krajevnih skupnostih, 41 str.
31. Telesna kultura 1974, 53 str.
32. Letni pregled cen 1975, 50 str.
33. Letni pregled odkupa 1975, 74 str.
34. Periodični finančni računi 1974-1975, 35 str.
35. Letni pregled industrije 1975, 141 str.
36. Selitveno gibanje prebivalstva v SR Sloveniji 1971-1975, 29 str.
37. Osnovne in srednje šole na koncu šolskega leta 1974-1975 in začetku šolskega leta 1975-1976, 89 str.
38. Organizacije in skupnosti v gospodarstvu in negospodarstvu v SR Sloveniji, 262 str.
39. Kazensko sodna statistika 1975, 142 str.
40. Poraba reprodukcijskega materiala in prodaja po republikah v letu 1972, 40 str.
41. Letni pregled obrti 1975, 41 str.
42. Letni pregled kmetijstva 1975, 43 str.
43. Študenti visokošolskih zavodov 1975-76, 71 str.
44. Sestava in dejavnost krajevnih skupnosti 1974-1975, 89 str.
45. Letni pregled gradbeništva 1974, 70 str.
46. Dohodki in izdatki organizacij združenega dela negospodarskih dejavnosti 1975, 42 str.
47. Osební dohodki zaposlenih v družbenem sektorju 1975, 59 str.
48. Samoupravne interesne skupnosti 1975, 32 str.
49. Kulturno-umetniška in znanstvena dejavnost 1975, 57 str.
50. Industrijske organizacije in industrijski proizvodi 1975, 198 str.
51. Letni pregled gozdarstva 1975, 38 str.
52. Letni pregled prometa 1969, 102 str.
53. Letni pregled trgovine 1975, 88 str.
54. Letni pregled gostinstva 1972, 53 str.
55. Vzgojnovarstveni zavodi v šolskem letu 1975-1976, 61 str.
56. Letni pregled prometa 1970, 101 str.
57. Letni pregled prometa 1971, 99 str.
58. Osnovne šole na začetku šolskega leta 1976-77 po krajevnih skupnostih, 41 str.
59. Seznam šol s splošnimi podatki na začetku šolskega leta 1976-77, 104 str.
60. Kulturno-umetniška in prosvetna dejavnost 1975-76, 34 str.
61. Anketa o zasebnih kmečkih gospodinjstvih 1975, 28 str.
62. Telesna kultura, šport in rekreacija v letu 1975, 53 str.
63. Letni pregled prometa 1972, 100 str.
64. Letni pregled prometa 1973, 104 str.
65. Sestava in dejavnost krajevnih skupnosti 1975-1976, 90 str.
66. Družbena prehrana v letu 1970, 100 str.
67. Pregled sprememb v potrošnji po anketah v letih 1963, 1968 in 1973 v Sloveniji, 100 str.
68. Osnovne in srednje šole na začetku šolskega leta 1975-76 in začetku 1976-77, 80 str.
69. Zaposleni v družbenem sektorju 1974, 44 str.
70. Letni pregled prometa 1974, 104 str.
71. Družbeni produkt in narodni dohodek v letu 1975, 48+(IV) str.
72. Letni pregled prometa 1975, 84 str.
73. Investicije 1975 (družbeni in zasebni sektor), 51 str.
74. Letni pregled cen 1976, 54 str.
75. Naravno gibanje prebivalstva SR Slovenije 1974, 100 str.
76. Osební dohodki delavcev v združenem delu 1976, 65 str.
77. Letni pregled industrije 1976, 106 str.
78. Letni pregled odkupa 1976, 42 str.
79. Osební dohodki po poklicih 1976, 77 str.
80. Študenti 1976/77 in diplomanti 1976, 78 str.
81. Letni pregled prometa 1976, 87 str.
82. Kazensko sodna statistika 1976, 123 str.
83. Letni pregled gozdarstva 1976, 40 str.
84. Letni pregled trgovine 1976, 84 str.
85. Letni pregled kmetijstva 1976, 44 str.
86. Vzgojnovarstveni zavodi v šolskem letu 1976/77 in socialni zavodi v letu 1976 s seznamom poročevalskih enot, 81 str.
87. Popis učiteljev 1976, 81 str.
88. Kulturno-umetniška in znanstveno-raziskovalna dejavnost 1976, 46 str.
89. Naravno gibanje prebivalstva SR Slovenije 1975, 102. str.
90. Anketa o zasebnih kmečkih gospodinjstvih 1976, 34 str.
91. Osnovne šole na začetku šolskega leta 1977/78 po krajevnih skupnostih, 41 str.
92. Družbeni proizvod in narodni dohodek v letu 1976, 78 str.
93. Seznam šol s splošnimi podatki za začetek šolskega leta 1977/78, 113 str.
94. Družbena prehrana 1977, 41 str.
95. Osební dohodki po poklicih 1976, 65 str.
96. Osnovne in srednje šole na koncu šolskega leta 1976/77 in začetku 1977/78, 75 str.
97. Letni pregled gozdarstva, 40 str.
98. Telesna vzgoja, šport in rekreacija v letu 1976, 50 str.
99. Kulturno-umetniška in prosvetna dejavnost 1975/76 in 1976/77, 61 str.
100. Investicije 1976, 66 str.
101. Sestava in dejavnost krajevnih skupnosti 1976-77, 75 str.
102. Osební dohodki delavcev v združenem delu 1977, 69 str.
103. Letni pregled industrije 1977, 175 str.
104. Letni pregled cen 1977, 60 str.
105. Študenti 1977-78 in diplomanti 1977, 77 str.
106. Letni pregled kmetijstva 1977, 44 str.
107. Letni pregled prometa 1977, 77 str.
108. Industrijske organizacije 1965-1976 in proizvodi 1976, 212 str.
109. Letni pregled gostinstva 1976, 56 str.
110. Samoupravne interesne skupnosti 1977, 40 str.
111. Popis zaposlenih delavcev 31.12.1976, 74 str.
112. Popis zaposlenih delavcev 31.12.1976 - Zaposleni delavci v združenem delu v SR Sloveniji in v tujini ter po občinah SR Slovenije, 43 str.
113. Vzgojnovarstvene organizacije v šolskem letu 1977/78 s seznamom poročevalskih enot, 81 str.
114. Letni pregled trgovine 1977, 85 str.
115. Letni pregled odkupa 1977, 68 str.
116. Volitve 1978, 79 str.
117. Letni pregled obrti, 36 str.
118. Kazensko sodna statistika 1977, 90 str.

119. Desezonirane časovne vrste SR Slovenije, 181 str.
120. Kulturno-umetniška in znanstveno-raziskovalna dejavnost 1976-1977, 91 str.
121. Družbeni proizvod in narodni dohodek v SR Sloveniji 1977, 68 str.
122. Naravno gibanje prebivalstva 1976, 90 str.
123. Popis zaposlenih 31.12.1976, osebni dohodki delavcev v združenem delu po področjih dejavnosti v SRS, 70 str.
124. Družbena prehrana 1978, 40 str.
125. Popis zaposlenih 31.12.1976, osebni dohodki delavcev v združenem delu po občinah v SR Sloveniji, 42 str.
126. Letni pregled gostinstva 1974, 55 str.
127. Letni pregled gostinstva 1975, 54 str.
128. Rezultati popisa namestitvenih zmogljivosti v SR Sloveniji 31. avgusta 1977, 50 str.
129. Letni pregled turizma 1973-1976, 325 str.
130. Seznam šol s splošnimi podatki ob začetku šolskega leta 1978/79, 115 str.
131. Popis zaposlenih delavcev v 31.12.1976. Zaposleni delavci v združenem delu v SR Sloveniji po skupinah poklicev in področjih dejavnosti, 80 str.
132. Prihodki in odhodki organizacij združenega dela negospodarskih dejavnosti 1976-1977, 51 str.
133. Letni pregled gradbeništva 1975, 74 str.
134. Letni pregled gradbeništva 1976, 79 str.
135. Telesna vzgoja in športna rekreacija 1977, 48 str.
136. Kulturno umetniška in prosvetna dejavnost 1977/78, 32 str.
137. Popis zaposlenih delavcev 31.12.1976. Osebni dohodki delavcev v združenem delu po skupinah poklicev in področjih dejavnosti v SR Sloveniji, 67 str.
138. Letni pregled gozdarstva 1978, 38 str.
139. Letni pregled gostinstva 1977, 62 str.
140. Osebni dohodki po poklicih v letu 1977, 77 str.
141. Anketa o zasebnih kmečkih gospodinjstvih 1977, 32 str.
142. Komunalne dejavnosti 1974, 32 str.
143. Letni pregled cen 1978, 62 str.
144. Osebni dohodki delavcev v združenem delu 1978, 66 str.
145. Letni pregled gradbeništva 1977, 103 str.
146. Letni pregled komunalne dejavnosti 1975, 29 str.
147. Investicije 1977 (Združeno in samostojno osebno delo) 75 str.
148. Izkoriščenost zmogljivosti v industriji 1976, 43 str.
149. Letni pregled komunalne dejavnosti 1976, 31 str.
150. Letni pregled industrije 1978, 165 str.
151. Zmogljivosti in uporaba opreme za avtomatsko obdelavo podatkov v letu 1976, 49 str.
152. Osnovne in srednje šole konec šolskega leta 1977/78 in ob začetku šolskega leta 1978/79, 79 str.
153. Letni pregled kmetijstva 1978, 45 str.
154. Anketa o številu živine 15.1.1976, 64 str.
155. Študenti 1978/79 in diplomanti 1978, 102 str.
156. Osnovne šole po krajevnih skupnostih ob začetku šolskega leta 1978/79, 41 str.
157. Delavci v združenem delu in samostojnem osebem delu, pripravniki ter fluktuacija delavcev 1976-1978, 32 str.
158. Letni pregled trgovine 1978, 84 str.
159. Letni pregled odkupa 1978, 82 str.
160. Organizacije in skupnosti v gospodarstvu in negospodarstvu SR Slovenije, stanje 30.6.1979 879 str.
161. Vzgojnovarstvene organizacije 1978/79 in socialni zavodi 1978 s seznamom poročevalskih enot, 102 str.
162. Družbena prehrana v 1979, 38 str.
163. Letni pregled prometa in zvez v 1978, 76 str.
164. Sestava organov in dejavnost skupščin občin 1979, 36 str.
165. Kazensko sodna statistika 1978, 96 str.
166. Samoupravne interesne skupnosti 1978, 48 str.
167. Družbeni proizvod in narodni dohodek v SR Sloveniji 1978, 89 str.
168. Letni pregled komunalne dejavnosti 1977, 36 str.
169. Sestava krajevnih skupnosti 1978, 52 str.
170. Raziskovalne organizacije 1978, 50 str.
171. Letni pregled gradbeništva 1978, 104 str.
172. Prihodki in odhodki OZD negospodarskih dejavnosti 1978, 36 str.
173. Prodaja po republikah in poraba reprodukcijskega materiala v SR Sloveniji 1976, 48 str.
174. Letni pregled gostinstva 1973, 42 str.
175. Naravno gibanje prebivalstva SR Slovenije 1977, 110 str.
176. Anketa o zasebnih kmečkih gospodinjstvih 1978, 38 str.
177. Popis zaposlenih delavcev 31.12.1976 (Zaposleni delavci, v združenem delu po panogah dejavnosti v SR Sloveniji), 151 str.
178. Letni pregled turizma 1977, 114 str.
179. Osebni dohodki za določene poklice 1978, 59 str.
180. Kulturno-umetniška in prosvetna dejavnost 1978/79, 39 str.
181. Letni pregled gostinstva 1978, 58 str.
182. Letni pregled turizma 1978, 118 str.
183. Letni pregled komunalne dejavnosti 1978, 35 str.
184. Letni pregled obrti 1977, 43 str.
185. Anketa o številu živine 15.1.1977, 65 str.
186. Letni pregled obrti 1978, 37 str.
187. Anketa o številu živine 15.1.1978, 67 str.
188. Seznam šol s splošnimi podatki ob začetku šolskega leta 1979/80, 124 str.
189. Delavci v združenem delu in samostojnem osebem delu, pripravniki ter fluktuacija delavcev 1979, 45 str.
190. Telesna vzgoja, šport in športna rekreacija v letu 1978, 52 str.
191. Letni pregled zunanje trgovine 1976, 325+58 str.
192. Popis zaposlenih delavcev 31.12.1976, delavci in osebni dohodki v združenem delu po medobčinskih skupnostih (regijah) v SR Sloveniji, 84 str.
193. Investicije 1978, 94 str.
194. Osebni dohodki delavcev v združenem delu 1979, 73 str.
195. Selitveno gibanje prebivalstva SR Slovenije 1977, 195 str.
196. Letni pregled gozdarstva 1979, 38 str.
197. Kultura, umetnost, informacije 1978, 61+32 str.
198. Letni pregled cen 1979, 59 str.
199. Letni pregled industrije 1979, 165 str.
200. Industrijske organizacije in industrijski proizvodi 1977, 184+6 str.
201. Industrijske organizacije po občinah 1977, 64+6 str.
202. Industrijske organizacije in industrijski proizvodi 1978, 219+8 str.
203. Industrijske organizacije po občinah 1978, 71+8 str.
204. Osnovne in srednje šole konec šolskega leta 1978/79 in ob začetku šolskega leta 1979/80, 75 str.
205. Osnovne šole po krajevnih skupnostih ob začetku šolskega leta 1979/80, 44+11 str.
206. Letni pregled obrti 1979, 34+17 str.
207. Letni pregled kmetijstva 1979, 43+44 str.
208. Kazensko sodna statistika 1979, 79+22 str.
209. Letni pregled zunanje trgovine 1977, 348+54 str.
210. Študenti 1979/80 in diplomanti 1979, 105+17 str.
211. Popis zaposlenih delavcev 31.12.1976. Osebni dohodki delavcev v združenem delu v SR Sloveniji po panogah dejavnosti, 104 str.
212. Letni pregled odkupa 1979, 69+13 str.
213. Raziskovalne organizacije 1979, 41+10 str.
214. Prostovoljne dejavnosti učencev osnovnih in srednjih šol v šolskem letu 1978/79, 48+5 str.
215. Družbeni proizvod in narodni dohodek v SR Sloveniji 1979, 79+3 str.
216. Vzgojnovarstvene organizacije v šolskem letu 1979/80 s seznamom poročevalskih enot, 65+14 str.
217. Letni pregled trgovine 1979, 65+28 str.
218. Samoupravne interesne skupnosti 1979, 52+4 str.
219. Letni pregled gostinstva 1979, 56+7 str.
220. Letni pregled gradbeništva 1979, 100+33 str.
221. Naravno gibanje prebivalstva SR Slovenije 1978, 95+6 str.
222. Letni pregled turizma 1979, 113+12 str.
223. Letni pregled zunanje trgovine 1979, 321+34 str.
224. Delavci v združenem delu in samostojnem osebem delu, pripravniki ter fluktuacija delavcev 1980, 31+2 str.
225. Družbena prehrana 1980, 35 str.
226. Osebni dohodki za določene poklice 1979, 47+2 str.
227. Seznam šol s splošnimi podatki ob začetku šolskega leta 1980/81, 112 str.
228. Popis prebivalstva, gospodinjstev in stanovanj v SR Sloveniji 31.3.1981, 186 str.

229. Popis prebivalstva, gospodinjstev in stanovanj v SR Sloveniji 31.3.1981, 51 str.
230. Letni pregled industrije 1980, 155+2 str.
231. Osební dohodki delavcev v združenem delu 1980, 72 str.
232. Letni pregled zunanje trgovine 1978, 263 str.
233. Osnovne šole po krajevnih skupnostih ob začetku šol. leta 1980/81, 57 str.
234. Letni pregled cen 1980, 61 str.
235. Letni pregled gozdarstva 1980, 36 str.
236. Osnovne in srednje šole konec šol. leta 1979/80 in ob začetku šol. l. 1980/81, 75 str.
237. Letni pregled kmetijstva 1980, 41 str.
238. Kulturno-umetniška in prosvetna dejavnost 1979/80, 40 str.
239. Študenti 1980/81 in diplomanti 1980, 128 str.
240. Prihodki in odhodki organizacij združenega dela neproizvodnih dejavnosti 1979, 36 str.
241. Anketa o zasebnih kmečkih gospodinjstvih 1979, 31 str.
242. Letni pregled turizma 1980, 116 str.
243. Letni pregled odkupa 1980, 70 str.
244. Zmogljivosti in uporaba opreme za avtomatsko obdelavo podatkov 1978, 42 str.
245. Seznam teritorialnih enot v SR Sloveniji s šiframi (občine, naselja, ulice, krajevne skupnosti, krajevni uradi, pošte), 598 str.
246. Prodaja po republikah in poraba reprodukcijskega materiala v SR Sloveniji, 1978, 40 str.
247. Industrijske organizacije po občinah 1979, 94 str.
248. Izkoriščenost zmogljivosti v industriji 1978, 55 str.
249. Delavci v združenem delu 1978, 82 str.
250. Letni pregled gostinstva 1980, 67 str.
251. Letni pregled komunalne dejavnosti 1979, 37 str.
252. Letni pregled zunanje trgovine 1980, str. 338
253. Industrijske organizacije in industrijski proizvodi 1979, 249 str.
254. Družbena prehrana 1981, 38 str.
255. Naravno gibanje prebivalstva SR Slovenije 1979, 102 str.
256. Letni pregled obrti 1980, 51 str.
257. Letni pregled trgovine 1980, 74 str.
258. Vzgojnovarstvene organizacije v šolskem letu 1980/81, socialni zavodi 1980 in seznam poročevalskih enot, 68 str.
259. Letni pregled investicij 1979, 38 str.
260. Sestava krajevnih skupnosti 1980, 33 str.
261. Prihodki in odhodki organizacij združenega dela neproizvodnih dejavnosti 1980, 32 str.
262. Kazenska sodna statistika 1980, 86 str.
263. Osební dohodki za določene poklice 1980, 42 str.
264. Popis prebivalstva, gospodinjstev in stanovanj v SR Sloveniji 31.3.1981, 43 str.
265. Raziskovalne organizacije 1980, 62 str.
266. Družbeni proizvod in narodni dohodek v SR Sloveniji 1980, 68 str.
267. Samoupravne interesne skupnosti 1980, 46 str.
268. Kultura, umetnost, informacije 1979, 44 str.
269. Industrijske organizacije po občinah 1980, 105 str.
270. Industrijske organizacije in proizvodi 1980, 245 str.
271. Seznam šol s splošnimi podatki ob začetku šolskega leta 1981/82, 115 str.
272. Letni pregled gradbeništva 1980, 109 str.
273. Popis zaposlenih delavcev 31.12.1976: zaposleni delavci v združenem delu po šolski izobrazbi v SR Sloveniji, 70 str.
274. Kultura, umetnost, informacije 1980, 47 str.
275. Popis prebivalstva, gospodinjstev in stanovanj v SR Sloveniji 31.3.1981 (prebivalstvo po starosti, rezultati po občinah), 294 str.
276. Letni pregled industrije 1981, 180 str.
277. Letni pregled investicij 1980, 44 str.
278. Delavci v ZD in samostojnem osebnem delu, pripravniki ter fluktuacija delavcev 1981, 49 str.
279. Letni pregled gozdarstva 1981, 36 str.
280. Anketa o zasebnih kmečkih gospodinjstvih 1980, 34 str.
281. Osební dohodki delavcev v združenem delu 1981, 59 str.
282. Popis prebivalstva, gospodinjstev in stanovanj v SR Sloveniji 31.3.1981 (končni rezultati po občinah), 159 str.
283. Kulturno-umetniška in prosvetna dejavnost 1980/81 62 str.
284. Letni pregled kmetijstva 1981, 39 str.
285. Študenti 1981/82 in diplomanti 1981, 112 str.
286. Osnovne in srednje šole konec šolskega leta 1980/81 in ob začetku šolskega leta 1981/82, 78 str.
287. Letni pregled cen 1981, 74 str.
288. Osnovne šole po krajevnih skupnostih ob začetku šolskega leta 1981/82, 68 str.
289. Letni pregled odkupa 1981, 77 str.
290. Naravno gibanje prebivalstva SR Slovenije 1980, 99 str.
291. Vzgojnovarstvene organizacije v šolskem letu 1981/82 s seznamom poročevalskih enot, 59 str.
292. Kazensko sodna statistika 1981, 60 str.
293. Letni pregled trgovine 1981, 74 str.
294. Raziskovalne organizacije 1981, 47 str.
295. Letni pregled obrti 1981, 34 str.
296. Samoupravne interesne skupnosti 1981 (Dejavnost organov), 52 str.
297. Letni pregled komunalne dejavnosti 1981, 63 str.
298. Letni pregled turizma 1981, 127 str.
299. Prodajna zmogljivost omrežja trgovine na drobno 1980, 95 str.
300. Industrijske organizacije po občinah 1981, 89 str.
301. Letni pregled gradbeništva, 111 str.
302. Industrijske organizacije in industrijski proizvodi 1981, 214 str.
303. Letni pregled prometa in zvez 1979, 73 str.
304. Popis prebivalstva, gospodinjstev in stanovanj v SR Sloveniji 31.3.1981, prebivalstvo po materialnem jeziku, pismenosti in obiskovanju šole, (rezultati po občinah), 172 str.
305. Popis prebivalstva, gospodinjstev in stanovanj v SR Sloveniji 31.3.1981, skupno in kmečko prebivalstvo po občinah, 242 str.
306. Popis prebivalstva, gospodinjstev in stanovanj v SR Sloveniji 31.3.1981, preselitve, (rezultati po občinah), 128 str.
307. Popis prebivalstva, gospodinjstev in stanovanj v SR Sloveniji, 31.3.1981: Prebivalstvo na začasnem delu v tujini (rezultati po občinah) 158 str.
308. Prihodki in odhodki organizacij združenega dela neproizvodnih dejavnosti 1981, 37 str.
309. Letni pregled gostinstva 1981, 56 str.
310. Seznam šol s splošnimi podatki ob začetku šolskega leta 1982/83, 107 str.
311. Osební dohodki za določene poklice 1981, 41 str.
312. Kultura, umetnost, informacije, 1981., 51 str.
313. Letni pregled industrije 1982., 178 str.
314. Popis prebivalstva, gospodinjstev in stanovanj v SR Sloveniji 31.3.1981; gospodinjstva, ki imajo kmečko gospodarstvo (rezultati po občinah)., 258 str.
315. Družbeni proizvod in narodni dohodek 1981., 67 str.
316. Letni pregled gozdarstva 1981., 35 str.
317. Osnovne in srednje šole konec šolskega leta 1981/82 in ob začetku šolskega leta 1982/83., 79 str.
318. Volitve 1982., 62 str.
319. Delavci v ZD in samostojnem osebnem delu 1982., 48 str.
320. Kulturno-umetniška in prosvetna dejavnost 1981/82., 60 str.
321. Družbena prehrana 1982., 46 str.
322. Študenti 1982/83, diplomanti 1982., 109 str.
323. Popis prebivalstva, gospodinjstev in stanovanj, v SR Sloveniji 31.3.1981 Stanovanja (rezultati po občinah)., 145 str.
324. Letni pregled investicij 1981., 38 str.
325. Osební dohodki delavcev v ZD 1982., 82 str.
326. Letni pregled cen 1982., 62 str.
327. Letni pregled kmetijstva 1982, 42 str.
328. Letni pregled zunanje trgovine 1982., 344 str.
329. Vzgojnovarstvene organizacije v šolskem letu 1982/83 in socialni zavodi 1982 s seznamom poročevalskih enot., 74 str.
330. Raziskovalne organizacije 1982., 48 str.
331. Kazensko sodna statistika 1982., 77 str.
332. Letni pregled odkupa 1982., 60 str.
333. Letni pregled zunanje trgovine 1982., 342 str.
334. Družbena prehrana 1983., 40 str.
335. Delavci v združenem delu 1982., 96 str.
336. Popis prebivalstva, gospodinjstev in stanovanj v SR Sloveniji, 31.3.1981  
Način ogrevanja v kurilni sezoni 1980-1981 (Rezultati po občinah)., 146 str.
337. Naravno gibanje prebivalstva SR Slovenije 1981., 99 str.

338. Zmogljivost in uporaba opreme za avtomatsko obdelavo podatkov 1981., 43 str.
339. Letni pregled gostinstva 1982., 45 str.
340. Sestava krajevnih skupnosti 1982., 31 str.
341. Prihodki in odhodki organizacij združenega dela negospodarskih dejavnosti 1982., 25 str.
342. Letni pregled trgovine 1982., 70 str.
343. Seznam šol s splošnimi podatki ob začetku šolskega leta 1983/84., 95 str.
344. Sestava organov samoupravnih interesnih skupnosti 1982, 48 str.
345. Družbeni proizvod in narodni dohodek v SR Sloveniji 1982, 69 str.
346. Popis prebivalstva, gospodinjstev in stanovanj v SR Sloveniji, 31.3.1981. Zaposleni po področjih dejavnosti in po naseljih 124 str.
347. Osnovne in srednje šole konec šolskega leta 1982/83 in ob začetku šolskega leta 1983/84 93 str.
348. Prodajne zmogljivosti v trgovini na drobno 1982, 11 str.
349. Delavci v združenem delu in samostojnem osebnem delu, pripravniki ter fluktuacija delavcev 1983, 44 str.
350. Telesna vzgoja, šport in športna rekreacija 1979, 41 str.
351. Telesna vzgoja, šport in športna rekreacija 1980, 47 str.
352. Letni pregled industrije 1983, 179 str.
353. Kultura, umetnost in informacije 1982/83, 90 str.
354. Letni pregled investicij 1982, 40 str.
355. Letni pregled cen 1983, 56 str.
356. Letni pregled gozdarstva 1983, 40 str.
357. Letni pregled gradbeništva 1982, 100 str.
358. Študenti 1983/84, Diplomanti 1983, 104 str.
359. Letni pregled prometa in zvez 1980, 80 str.
360. Letni pregled kmetijstva 1983, 43 str.
361. Letni pregled zunanje trgovine 1983, 358 str.
362. Kazensko sodna statistika 1983, 84 str.
363. Letni pregled odkupa 1983, 64 str.
364. Letni pregled gostinstva 1983, 47 str.
365. Letni pregled trgovine 1983, 68 str.
366. Družbena prehrana 1984, 50 str.
367. Letni pregled turizma 1982, 120 str.
368. Vzgojnovarstvene organizacije v šolskem letu 1983-84 in socialni zavodi 1982 s seznamom poročevalskih enot, 67 str.
369. Seznam šol s splošnimi podatki ob začetku šolskega leta 1984-85, 71 str.
370. Samoupravne interesne skupnosti 1983 (dejavnost organov), 50 str.
371. Delavci v združenem delu in samostojnem osebnem delu, pripravniki ter fluktuacija delavcev 1984, 45 str.
372. Raziskovalne organizacije 1983, 60 str.
373. Letni pregled gozdarstva 1984, 35 str.
374. Prihodki in odhodki organizacij združenega dela neproizvodnih dejavnosti 1983, 23 str.
375. Letni pregled komunalne dejavnosti 1982, 35 str.
376. Industrijske organizacije po občinah 1982, 98 str.
377. Študenti 1984/85, Diplomanti 1984, 98 str.
378. Industrijske organizacije in industrijski proizvodi 1982, 252 str.
379. Osnovne in srednje šole konec šolskega leta 1983 84 in ob začetku šolskega leta 1984/85 79 str.
380. Popis šolskih zgradb 1984, 89 str.
381. Kultura, umetnost in informacije 1983/84, 112 str.
382. Osebnih dohodki za določene poklice 1982, 1983, 73 str.
383. Letni pregled kmetijstva 1984, 43 str.
384. Letni pregled turizma 1983, 118 str.
385. Pregled teritorialnih enot v SR Sloveniji s šiframi (občine, naselja, ulice, krajevne skupnosti, krajevni uradi, pošte), 560 str. Spremembe, št. 10, 4 str., št. 11, 4 str., št. 12, 70 str.
386. Letni pregled trgovine 1984, 68 str.
387. Delavci v združenem delu 1983, 79 str.
388. Izobraževanje v združenem delu v šolskem letu 1983/84, 46 str.
389. Prihodki in odhodki organizacij združenega dela neproizvodnih dejavnosti 1984, 25 str.
390. Letni pregled 1984, 56 str.
391. Letni pregled komunalne dejavnosti 1983, 63 str.
392. Letni pregled odkupa 1984, 61 str.
393. Delavci v srednjem usmerjenem izobraževanju na začetku šolskega leta 1984/85, 54 str.
394. Industrijske organizacije in industrijski proizvodi 1983, 287 str.
395. Vzgojnovarstvene organizacije v šolskem letu 1984/85 in socialni zavodi 1984 s seznamom poročevalskih enot, 68 str.
396. Letni pregled gradbeništva 1983, 113 str.
397. Industrijske organizacije po občinah 1983, 108 str.
398. Letni pregled zunanje trgovine 1984, 370 str.
399. Kazensko sodna statistika 1984, 84 str.
400. Obveščanje v združenem delu 1982, 1984, 32 str.
401. Seznam šol s splošnimi podatki ob začetku šolskega leta 1985/1986, 76 str.
402. Letni pregled investicij 1983, 40 str.
403. Sestava organov samoupravnih interesnih skupnosti 1984, 44 str.
404. Sestava krajevnih skupnosti 1984, 31 str.
405. Družbeni proizvod in narodni dohodek v SR Sloveniji 1983 in 1984, 119 str.
406. Delavci v združenem delu in samostojnem osebnem delu, pripravniki ter fluktuacija delavcev 1985, 46 str.
407. Letni pregled gostinstva 1984, 47 str.
408. Raziskovalne organizacije 1984, 60 str.
409. Naravno gibanje prebivalstva SR Slovenije 1982, 105 str.
410. Letni pregled industrije 1984, 211 str.
411. Letni pregled gozdarstva 1985, 35 str.
412. Študenti 1985/86 in 1986/87, 147 str.
413. Letni pregled kmetijstva 1985, 43 str.
414. Seznam šol s splošnimi podatki ob začetku šolskega leta 1986/87, 63 str.
415. Letni pregled investicij 1984, 54 str.
416. Diplomanti 1985, 43 str.
417. Letni pregled turizma 1984, 117 str.
418. Ocene števila prebivalstva po starosti in spolu za leta 1981 do 1985, 34 str.
419. Osnovne in srednje šole konec šolskega leta 1984/85 in ob začetku šolskega leta 1985/86, 78 str.
420. Kultura, umetnost in informacije 1984/85, 108 str.
421. Volitve 1986, 36 str.
422. Letni pregled obrti 1984, 30 str.
423. Letni pregled odkupa 1985, 69 str.
424. Letni pregled trgovine 1985, 1986, 91 str.
425. Kazensko sodna statistika 1985, 70 str.
426. Raziskovalne organizacije 1985, 50 str.
427. Letni pregled gostinstva 1985, 42 str.
428. Letni pregled cen 1985, 51 str.
429. Samoupravne interesne skupnosti 1985 (dejavnost organov), 51 str.
430. Prodajne zmogljivosti v trgovini na drobno 1984, 81 str.
431. Študenti 1987/88 in diplomanti 1986 in 1987, 118 str.
432. Popis delavcev v združenem delu stanje 31.12.1986, 594 str.
433. Vzgojnovarstvene organizacije v šolskem letu 1985/86 in socialni zavodi 1984 s seznamom poročevalskih enot, 67 str.
434. Popis pedagoških delavcev 1986, 76 str.
435. Prihodki in odhodki organizacij združenega dela neproizvodnih dejavnosti 1985, 26 str.
436. Letni pregled gradbeništva 1984, 1985, 127 str.
437. Letni pregled investicij 1985, 40 str.
438. Letni pregled gozdarstva 1986, 31 str.
439. Družbeni proizvod in narodni dohodek v SR Sloveniji 1985, 69 str.
440. Letni pregled industrije 1985 in 1986, 401 str.
441. Študenti 1988/89 diplomanti 1988 in individualni popis pedagoških delavcev višjih in visokih šol 1987, 146 str.
442. Letni pregled kmetijstva 1985, 40 str.
443. Kazensko sodna statistika 1986, 116 str.
444. Letni pregled zunanje trgovine 1985, 377 str.
445. Letni pregled cen 1986, 56 str.
446. Osebnih dohodki za določene poklice 1984, 49 str.
447. Letni pregled industrije 1987, 216 str.
448. Seznam šol s splošnimi podatki ob začetku šolskega leta 1987/88, 65 str.
449. Delavci v združenem delu 1985, 92 str.
450. Letni pregled zunanje trgovine 1986, 374 str.
451. Delavci v združenem delu in samostojnem osebnem delu, pripravniki ter fluktuacija delavcev 1986, 45 str.
452. Letni pregled cen 1987, 50 str.
453. Raziskovalne organizacije 1986, 67 str.
454. Letni pregled odkupa 1986, 61 str.
455. Delavci v združenem delu in samostojnem osebnem delu,

- pripravniki ter fluktuacija delavcev 1987, 41 str.  
 456. Letni pregled gozdarstva 1987, 31 str.  
 457. Letni pregled investicij 1986, 43 str.  
 458. Prodajne zmogljivosti v trgovini na drobno 1986, 116 str.  
 459. Prihodki in odhodki organizacij združenega dela neproizvodnih dejavnosti 1986, 27 str.  
 460. Osnovne in srednje šole konec šolskega leta 1985/86 in 1986/87 in na začetku šolskega leta 1986/87 in 1987/88, 133 str.  
 461. Kazensko sodna statistika 1987, 91 str.  
 462. Kultura, umetnost in informacije 1985/86, 95 str.  
 463. Raziskovalne organizacije 1986, 51 str.  
 464. Vzgojnovarstvene organizacije v šolskem letu 1986/87 in 1987/88 in socialni zavodi 1986 s seznamom poročevalskih enot, 92 str.  
 465. Družbeni proizvod in narodni dohodek v SR Sloveniji 1986 in 1987, 121 str.  
 466. Letni pregled kmetijstva 1987, 43 str.  
 467. Letni pregled turizma 1985-1987, 311 str.  
 468. Letni pregled odkupa 1987, 62 str.  
 469. Seznam šol s splošnimi podatki ob začetku šolskega leta 1988/89, 68 str.  
 470. Letni pregled obrti 1982 in 1983, 48 str.  
 471. Letni pregled gozdarstva 1988, 27 str.  
 472. Letni pregled trgovine 1987, 62 str.  
 473. Letni pregled investicij 1987, 39 str.  
 474. Delavci v združenem delu in samostojnem osebnem delu, pripravniki ter fluktuacija delavcev 1988, 41 str.  
 475. Vzgojnovarstvene organizacije v šolskem letu 1988/89 in socialni zavodi 1988 s seznamom poročevalskih enot, 68 str.  
 476. Letni pregled gradbeništva 1986/87, 140 str.  
 477. Kultura, umetnost in informacije 1986/87, 108 str.  
 478. Študenti 1989/90, 75 str.  
 479. Osnovne in srednje šole konec šolskega leta 1987/88 in ob začetku šolskega leta 1988/89, 120 str.  
 480. Kazensko sodna statistika 1988, 90 str.  
 481. Letni pregled kmetijstva 1988, 40 str.  
 482. Letni pregled cen 1988, 49 str.  
 483. Letni pregled prometa in zvez 1987, 78 str.  
 484. Študenti 1987/88 in diplomanti 1986 in 1987, 118 str.  
 485. Anketa o porabi gospodinjstev 1984-1988, 138 str.  
 486. Kultura, umetnost in informacije 1987/88, 81 str.  
 487. Letni pregled gostinstva 1987, 54 str.  
 488. Letni pregled industrije 1988, 202 str.  
 489. Družbeni proizvod in narodni dohodek v SR Sloveniji 1988, 125 str.  
 490. Prihodki od neproizvodnih dejavnosti 1987 in 1988, 39 str.  
 491. Letni pregled investicij 1988, 44 str.  
 492. Osnovne in srednje šole konec 1988/89 in na začetku šolskega leta 1989/90, 119 str.  
 493. Seznam šol s splošnimi podatki ob začetku šolskega leta 1989/90, 66 str.  
 494. Letni pregled obrti 1985-1987, str. 165 str.  
 495. Kultura, umetnost in informacije 1988/89, 75 str.  
 496. Letni pregled gozdarstva 1989, str. 26 str.  
 497. Letni pregled zaposlenih 1989, 37 str.  
 498. Delavci v združenem delu 1988, 68 str.  
 499. Zmogljivost in uporaba opreme za AOP 1988, 78 str.  
 500. Letni pregled prometa in zvez 1988, 78 str.  
 501. Naravno gibanje prebivalstva SRS 1983-1987 I. Rojstva, 103 str.  
 502. Naravno gibanje prebivalstva SRS 1983-1987 II. Umrli, 122 str.  
 503. Popis pedagoških delavcev 1989, 87 str.  
 504. Diplomanti, doktorji znanosti, visokošolski učitelji 1989, 113 str.  
 505. Letni pregled cen 1989, 49 str.  
 506. Naravno gibanje prebivalstva 1983-1987, sklenjene in razvezane zakonske zveze, 105 str.  
 507. Družbena prehrana 1988, 47 str.  
 508. Letni pregled odkupa 1988, 60 str.  
 509. Raziskovalne organizacije 1988, 61 str.  
 510. Osební dohodki delavcev v združenem delu 1986-1988, 144 str.  
 511. Volitve 1990, 108 str.  
 512. Kazensko sodna statistika 1989, 87 str.  
 513. Letni pregled industrije 1989, 218 str.  
 514. Naravno gibanje prebivalstva 1988, 108 str.  
 515. Osební dohodki delavcev v združenem delu 1989, 64 str.  
 516. Letni pregled kmetijstva 1989, 49 str.  
 517. Osební dohodki delavcev v združenem delu 1983, 1984, 1985, 215 str.  
 518. Pregled prometa in zvez 1981-1985, 88 str.  
 519. Osební dohodki za določene poklice 1985, 54 str.  
 520. Letni pregled prometa in zvez 1986, 81 str.  
 521. Letni pregled gostinstva 1986, 41 str.  
 522. Letni pregled gostinstva 1988, 58 str.  
 523. Prodaja po republikah in prodaja reprodukcijskega materiala 1987, 49 str.  
 524. Izkoriščenost zmogljivosti v industriji 1983, 1988, 98 str.  
 525. Industrijske organizacije po občinah 1984-1988, 398 str.  
 526. Industrijske organizacije in proizvodi 1984, 276 str.  
 527. Industrijske organizacije in industrijski proizvodi 1985, 246 str.  
 528. Industrijske organizacije in industrijski proizvodi 1986, 274 str.  
 529. Industrijske organizacije in industrijski proizvodi 1987, 278 str.  
 530. Letni pregled gradbeništva 1988, 72 str.  
 531. Industrijske organizacije in industrijski proizvodi 1988, 311 str.  
 532. Vzgojnovarstvene organizacije 1989/90 in socialni zavodi 1988, 71 str.  
 533. Študenti 1990/91, 71 str.  
 534. Letni pregled odkupa 1989, 61 str.  
 535. Raziskovalne organizacije 1989, 71 str.  
 536. Pregled turizma 1988, 1989, 235 str.  
 537. Letni pregled trgovine 1988 in 1989, 69 str.  
 538. Prvi- začasni podatki popisa prebivalstva, gospodinjstev, stanovanj in kmečkih gospodarstev v Republiki Sloveniji v letu 1991 po občinah, naseljih in krajevnih skupnostih, 132 str.  
 539. Anketa o porabi gospodinjstev 1989, 77 str.  
 540. Letni pregled prometa in zvez 1989, 72 str.  
 541. Pregled teritorialnih enot v Republiki Sloveniji s šiframi, 572 str.  
 542. Prihodki in odhodki podjetij in organizacij neproizvodnih dejavnosti 1989, 23 str.  
 543. Anketa o porabi gospodinjstev 1988, (petletna), 55 str.  
 544. Sestava organov samoupravnih interesnih skupnosti 1986, 1988, 35 str.  
 545. Sestava krajevnih skupnosti 1986, 1988, 47 str.  
 546. Pregled obrti 1988 in 1989, 164 str.  
 547. Letni pregled gostinstva 1989, 54 str.  
 548. Seznam šol s splošnimi podatki ob začetku šolskega leta 1990/1991, 70 str.  
 549. Diplomanti višje in visoke stopnje, diplomanti podiplomske stopnje in doktorji znanosti ter učitelji višjih in visokih šol 1990, 113 str.  
 550. Letni pregled gozdarstva 1990, 27 str.  
 551. Letni pregled investicij 1989, 42 str.  
 552. Kultura, umetnost in informacije 1989/90, 82 str.  
 553. Osnovne in srednje šole konec 1989/90 in ob začetku leta 1990/91, 117 str.  
 554. Letni pregled zaposlenih 1990, 38 str.  
 555. Letni pregled kmetijstva 1990, 37 str.  
 556. Letni pregled gradbeništva 1989, 37 str.  
 557. Družbeni proizvod in narodni dohodek 1989, 78 str.  
 558. Vzgojnovarstvene organizacije 1990/91 in socialni zavodi 1990, 69 str.  
 559. Letni pregled komunalne dejavnosti 1984-1987, 243 str.  
 560. Pravosodje 1990, 78 str.  
 561. Letni pregled osebnih dohodkov zaposlenih v letu 1990, 57 str.  
 562. Selitveno gibanje prebivalstva 1988, 1989, 802 str.  
 563. Osební dohodki za določene poklice 1989, 81 str.  
 564. Letni pregled odkupa 1990, 60 str.  
 565. Industrijske organizacije in industrijski proizvodi 1989, 223 str.  
 566. Raziskovalne organizacije 1990, 59 str.  
 567. Industrijske organizacije po občinah 1989, 97 str.  
 568. Letni pregled industrije 1990, 219 str.  
 569. Sestava krajevnih skupnosti 1990, 41 str.  
 570. Letni pregled trgovine 1990, 61 str.  
 571. Letni pregled gostinstva 1990, 58 str.  
 572. Anketa o porabi gospodinjstev 1990, 38 str.  
 573. Prihodki in odhodki podjetij in organizacij neproizvodnih dejavnosti 1990, 24 str.  
 574. Letni pregled obrti 1990, 370 str.  
 575. Študenti v Republiki Sloveniji 1990, 67 str.  
 576. Seznam šol s splošnimi podatki ob začetku šolskega leta 1991/1992, 63 str.

577. Letni pregled turizma 1990, 141 str.  
578. Letni pregled cen 1990, 48 str.  
579. Letni pregled komunalne dejavnosti 1988-1990, 1991, 203 str.  
580. Diplomanti višje in visoke stopnje, diplomanti podiplomske stopnje in doktorji znanosti ter učitelji višjih in visokih šol, Republika Slovenija 1991, 111 str.  
581. Letni pregled investicij 1990, 53 str.  
582. Družbeni proizvod in narodni dohodek 1990, 84 str.  
583. Osnovne in srednje šole konec šolskega leta 1990/91 in ob začetku šolskega leta 1991/92, 123 str.  
584. Letni pregled zaposlenih 1991, 32 str.  
585. Prodajne zmogljivosti v trgovini na drobno 1989, 76 str.  
586. Letni pregled prometa in zvez 1990, 71 str.  
587. Letni pregled odkupa 1991, 58 str.  
588. Pravosodje 1991, 75 str.  
589. Naravno gibanje prebivalstva Republike Slovenije 1989, 1990, 189 str.  
590. Letni pregled kmetijstva 1991, 36 str.  
591. Letni pregled cen 1991, 44 str.  
592. Letni pregled industrije 1991, 217 str.  
593. Vzgojno-varstvene organizacije 1991/1992 in socialni zavodi 1990, 69 str.  
594. Kultura, umetnost in informacije 1991, 87 str.  
595. Letni pregled trgovine 1991, 61 str.  
596. Raziskovalne organizacije 1991, 58 str.  
597. Letni pregled gostinstva 1991, 72 str.  
598. Letni pregled gradbeništva 1990, 74 str.  
599. Letni pregled obrti 1991, 334 str.  
600. Volitve 1992, 75 str.  
601. Študenti, vpis na podiplomski študij 1991/92, vpis na podiplomski študij 1992/93, 83 str.  
602. Seznam šol s splošnimi podatki ob začetku šolskega leta 1992/93, 66 str.  
603. Popis prebivalstva, ...1991, PREBIVALSTVO PO LETIH STAROSTI IN LETIH ROJSTVA, Rezultati po občinah, 310 str.  
604. Prebivalci RS po krajevnih skupnostih 30.6.1993 Krajevne skupnosti in naselja v RS 31.12.1993, 210 str.  
605. Diplomanti dodiplomske in podiplomske stopnje, ter visokošolski učitelji, Republika Slovenija, 166 str.  
606. Letni pregled osebnih dohodkov zaposlenih v Sloveniji v letu 1991, 57 str.  
607. Delovno aktivno prebivalstvo, 188 str.  
608. Letni pregled turizma 1991, 137 str.  
609. Anketa o porabi gospodinjstev 1991 in 1992, 70 str.  
610. Letni pregled prometa in zvez 1991, 80 str.  
611. Osnovne in srednje šole konec šolskega leta 1991/92 in ob začetku šolskega leta 1992/93, 142 str.  
612. Letni pregled investicij 1991, 56 str.  
613. Letni pregled kmetijstva 1992, str 39 str.  
614. Letni pregled cen 1992, 68 str.  
615. Kultura, umetnost in informacije 1991/92, 97 str.  
616. Vzgojno-varstveni zavodi v šolskem letu 1992/93 in socialni zavodi 1992 s seznamom poročevalskih enot, 68 str.  
617. Popis prebivalstva, gospodinjstev, stanovanj in kmečkih gospodarstev v Republiki Sloveniji v letu 1991 str. Rezultati po občinah, 387 str.  
618. Naravno gibanje prebivalstva Republike Slovenije 1991, 124 str.  
619. Letni pregled odkupa 1992, 64 str.  
620. Raziskovalne organizacije 1992, 78 str.  
621. Letni pregled gradbeništva 1991, 67 str.  
622. Letni pregled obrti 1992, 383 str.  
623. Letni pregled zaposlenih 1992, 41 str.  
624. Letni pregled gostinstva, 1992, 69 str.  
625. Pravosodje 1992, 83 str.  
626. Študenti v Republiki Sloveniji, dodiplomski študij 1993/94, podiplomski študij 1992/93, 104 str.  
627. Seznam šol s splošnimi podatki ob začetku šol. leta 1993/94, 71 str.  
628. Diplomanti ter visokošolski učitelji 1993, 172 str.  
629. Seznam šol s splošnimi podatki ob začetku šol. leta 1994/95, 69 str.  
630. Industrijske organizacije in industrijska proizvodnja 1990, 262 str.  
631. Letni pregled prometa in zvez 1992, 83 str.  
632. Letni pregled kmetijstva 1993, 41 str.  
633. Industrijske organizacije po občinah 1990, 110 str.  
634. Letni pregled obrti 1993, 409 str.  
635. Pravosodje 1993, 66 str.  
636. Vzgojno-varstveni zavodi v šolskem letu 1993/94 in socialni zavodi 1993 s seznamom poročevalskih enot, 63 str.  
637. Letni pregled odkupa 1993, 64 str.  
638. Letni pregled cen 1993, 60 str.  
639. Anketa o porabi gospodinjstev 1993, 80 str.  
640. Anketa o porabi v gospodinjstvih - počitnice, potovanja in izleti domačega prebivalstva, 1993, 36 str.  
641. Pregled industrije 1992 in 1993, 311 str.  
642. Letni pregled gostinstva 1993, 68 str.  
643. Aktivno prebivalstvo - Slovenija 1994 - Europa 1992, 181 str.  
644. Študenti v Republiki Sloveniji, dodiplomski študij 1994/95, podiplomski študij 1993/94, 107 str.  
645. Prodajne zmogljivosti v trgovini na drobno 1992, 101 str.  
646. Diplomanti in visokošolski učitelji 1994, 174 str.  
647. Naravno gibanje prebivalstva Republike Slovenije v letih 1992 in 1993, 170 str.  
648. Pregled gradbeništva 1992 in 1993, 118 str.  
649. Letni pregled prometa in zvez 1993, 69 str.  
650. Pravosodje 1994, 70 str.  
651. Pregled trgovine 1992 in 1993, 86 str.  
652. Letni pregled industrije 1994, 204 str.  
653. Pregled komunalne dejavnosti, 1992, 1993 in 1994, 185 str.  
654. Letni pregled cen 1994, 61 str.  
655. Kultura, umetnost in informacije, 1992/93, 118 str.  
656. Letni pregled kmetijstva 1994, 40 str.  
657. Osnovne in srednje šole konec šolskega leta 1992/93 in 1993/94 in na začetku šolskega leta 1993/94 in 1994/95, 302 str.  
658. Letni pregled odkupa 1994, 65 str.  
659. Vzgojno-varstveni zavodi s seznamom poročevalskih enot v šolskem letu 1994/95 ter javni socialno-varstveni zavodi 1994, 60 str.  
660. Letni pregled gradbeništva 1994, 72 str.  
661. Pregled turizma 1992-1994, 305 str.  
662. Letni pregled prometa in zvez 1994, 76 str.  
663. Zaposlene osebe v letih 1993 in 1994, 67 str.  
664. Prebivalstvo Republike Slovenije 1994, 425 str.  
665. Študentje v Republiki Sloveniji, vpis na dodiplomski študij 1995/96, 88 str.  
666. Občine, naselja in ulice Republike Slovenije, 31. 12. 1995, 327 str.  
667. Letni pregled investicij 1992, 45 str.  
668. Diplomanti in visokošolski učitelji, Republika Slovenija, 1995, 160 str.  
669. Seznam šol s splošnimi podatki ob začetku šol. leta 1995/96, 76 str.  
670. Industrijske organizacije po občinah 1991, 1992, 123 str.  
671. Industrijske organizacije in industrijski proizvodi 1991, 1992, 383 str.  
672. Kultura, umetnost in informacije, 93/94, 109 str.  
673. Letni pregled industrije 1995, 74 str.  
674. Osnovne glasbene in srednje šole konec šolskega leta 1994/95 in na začetku šolskega leta 1995/96, 171 str.  
675. Aktivno prebivalstvo Slovenija 95 - Evropa 93, 196 str.  
676. Plače, 92, 93, 94, 95, 158 str.  
677. Pravosodje 1995, 83 str.  
678. Letni pregled kmetijstva 1995, 40 str.  
679. Letni pregled cen 1995, 40 str.  
680. Letni pregled odkupa, 1995, 60 str.  
681. Letni pregled turizma, 1995, 179 str.  
682. Vzgojno varstveni zavodi s seznamom poročevalskih enot v letu 1995/96 domovi za nastanitev učencev in študentov, zavodi usposabljanja otrok in mladostnikov ter javni socialno-varstveni zavodi 1995, 49 str.  
683. Zaposlene osebe v letu 1995, 40 str.  
684. Anketa o porabi gospodinjstev 1994, 1995, 77 str.  
685. Prebivalstvo Republike Slovenije 1995, 529 str. Population of the Republic of Slovenia 1995, 529 pages  
686. Letni pregled gradbeništva 1995, 70 str.  
687. Študentje v Republiki Sloveniji, 1996/97, 148 str.  
688. Ocenjena škoda zaradi elementarnih nesreč, Republika Slovenija, 1995, str. 34.  
689. Zaposlene osebe v podjetjih in drugih organizacijah, Republiki Sloveniji, stanje 31. december 1995, 313 str.  
690. Zaposlene osebe v podjetjih in drugih organizacijah, Republika Slovenija, stanje 31. XII 1990, 199 str.  
691. Zaposlene osebe v podjetjih in drugih organizacijah, Republika Slovenija, stanje 31. XII 1991, 199 str.  
692. Zaposlene osebe v podjetjih in drugih organizacijah, Republika

- Slovenija, stanje 31. XII 1992, 202 str.
693. Zaposlene osebe v podjetjih in drugih organizacijah, Republika Slovenija, stanje 31. XII 1993, 199 str.
694. Zaposlene osebe v podjetjih in drugih organizacijah, Republika Slovenija 31. XII 1994, 200 str.
695. Diplomanti in visokošolski učitelji 1996, 150 str.
696. Letni pregled trgovine 1994 62 str.
697. Seznam šol s splošnimi podatki ob začetku leta 1996/97, 77 str.
698. Kriminaliteta 1996, 92 str.
699. Letni pregled prometa in zvez 1995, 69 str.
700. Letni pregled odkupa 1996, 59 str.
701. Letni pregled cen 1996, 43 str.
702. Vrtci s seznamom poročevalskih enot v letu 1996/97 dijaški in študentski domovi, zavodi za usposabljanje otrok in mladostnikov ter javni socialno-varstveni zavodi 1996, 55 str.
703. Prebivalstvo Slovenije 1996, 464 str.  
Population of Slovenia 1996, 464 pages
704. Anketa o tujih turistih v Republiki Sloveniji 1997, 94 str.
705. Osnovne glasbene in srednje šole ob koncu šolskega leta 1995/96 in na začetku šolskega leta 1996/97, 167 str.
706. Zaposlene osebe v podjetjih in drugih organizacijah v Sloveniji, stanje 31. december 1996, 317 str.
707. Letni pregled gostinstva 1994, 46 str.
708. Letni pregled turizma 1996, 187 str.
709. Anketa o tujih potnikih v RS na cestnih mejnih prehodih in Letališču Ljubljana v poletni sezoni 1997, 81 str.
710. Letni pregled kmetijstva 1996, 39 str.
711. Letni pregled prometa in zvez 1996, 69 str.
712. Industrijske organizacije in industrijski proizvodi 1993, 190 str.
713. Letni pregled trgovine 1992 in 1993, 26 str.
714. Letna pregleda investicij, 1993 in 1994, 38 str.
715. Študentje v Republiki Sloveniji, vpis na dodiplomski študij, 1997/98, vpis na podiplomski študij, 1996/97, 130 str.
716. Prodajne zmogljivosti v trgovini na drobno 1998, 169 str.
717. Kriminaliteta 1997, 118 str. / Crime 1997, 118 pages
718. Osnovne, glasbene in srednje šole ob koncu š. l. 1996/97 in ob začetku š. l. 1997/98, 163 str.
719. Letni pregled odkupa 1997, 67 str.
720. Anketa o porabi gospodinjstev 1996, 27 str.
721. Industrijska podjetja in industrijski proizvodi 1996, 98 str.
722. Letni pregled kmetijstva 1997, 38 str
723. Diplomanti in visokošolski učitelji 1997, 132 str.
724. Letni pregled trgovine 1996, 28 str.
725. Industrijska podjetja in industrijski proizvodi 1995, 92 str.
726. Letni pregled prometa in zvez 1997, 82 str.
727. Lokalne volitve 1998, 212 str.
728. Letni pregled gradbeništva 1996, 1997, 107 str.
729. Investicije v letih 1995 in 1996, 44 str.
730. Prebivalstvo Slovenije 1997, 477 str.  
Population of Slovenia 1997, 477 pages
731. Trg dela, Slovenija, 1996 in 1997, 411 str.  
Labour market, Slovenia and 1997, 280 pages
732. Investicije v osnovna sredstva, 1997, 34 str.
733. Prodajne zmogljivosti v trgovini na drobno 1999, 220 str.
734. Industrijska podjetja in industrijski proizvodi 1997, 95 str.
735. Študenti v Republiki Sloveniji, vpis na dodiplomski študij, 1998/99, vpis na podiplomski študij, 1997/98, 80 str.
736. Letni pregled turizma 1997, 197 str.
737. Diplomanti in visokošolski učitelji, 1998, 128 str.
738. Letni pregled turizma 1998, 197 str.
739. Letni pregled odkupa 1998, 65 str.
740. Prebivalstvo Slovenije 1998, 473 str.  
Population of Slovenia 1998, 473 pages
741. Kriminaliteta 1998, 101 str. / Crime 1998, 101 pages
742. Letni pregled kmetijstva 1998, 31 str.
743. Trg dela 1998, 357 str.
744. Študenti v Republiki Sloveniji, vpis na dodiplomski študij, 1999,2000, vpis na podiplomski študij, 1998/1999, 75 str.
745. Osnovne, glasbene in srednje šole ob koncu šolskega leta 1997/98 in na začetku šolskega leta 1998/99, 61 str.
746. Raziskovalno-razvojna dejavnost, Slovenija, 1997  
Inovacijska dejavnost, Slovenija, 1998  
Research & development, Slovenia, 1997  
Innovation activity, Slovenia, 1998, 135 str.
747. Letni pregled odkupa, Slovenija, 1999,
748. Delovne migracije v Sloveniji, 31. 12. 1999, 96 str.
749. Industrijska podjetja in industrijski proizvodi 1998, 99 str.
750. Državnozborske volitve 2000, Slovenija  
National Assembly Elections 2000, Slovenia, 95 str.
751. Letni pregled gradbeništva 1998, 57 str.
752. Naravno in selitveno gibanje prebivalstva Slovenije po naseljih 1998, 205 str.
753. Kriminaliteta 1999, 101 str. / Crime 1999, 101 pages
754. Letni pregled turizma 1999, 205 str.
755. Letni pregled prometa in zvez 1998, 94 str.
756. Investicije v osnovna sredstva 1998, 36 str.
757. Diplomanti in pedagoško osebje na višjih strokovnih šolah in visokošolskih zavodih 1999, 88 str.
758. Anketa o tujih turistih v Republiki Sloveniji v poletni sezoni 2000, 130 str.  
Survey on foreign tourists in the Republic of Slovenia in summer season 2000, 130 pages
759. Študenti v Republiki Sloveniji vpis na dodiplomski študij, 1999/2000, vpis na dodiplomski študij, 1998/1999, 76 str.
760. Letni pregled prometa in zvez 1999, 94 str.
761. Industrijska podjetja in industrijski proizvodi 1999, 123 str.
762. Prebivalstvo Slovenije 1999, 524 str.  
Population of Slovenia 1999, 524 pages
763. Investicije v osnovna sredstva 1999, 52 str.
764. Anketa o potovanjih domačega prebivalstva 2000, 66 str.  
Survey on travels of domestics population 2000, 66 pages
765. Popis vrtnarstva, Slovenija, 2000, 51 str.  
Census of Horticulture, Slovenia, 2000, 51 pages
766. Letni pregled odkupa 2000, 66 str.
767. Odpadki, Slovenija 1995, 74 str.  
Waste, Slovenia 1995, 74 pages
768. Diplomanti in pedagoško osebje na višjih strokovnih šolah in visokošolskih zavodih 2000, 90 str.
769. Letni pregled gradbeništva 1999, 61 str.
770. Input-output tabele, Slovenija, 1996, 48 str.  
Input-Output tables, Slovenia, 1996, 48 pages
771. Letni pregled turizma 2000, 210 str.
772. Ocenjena škoda zaradi elementarnih nesreč, Slovenija, 192 str.  
Estimated damage caused by natural disasters, Slovenia 192 pages
773. Prodajne zmogljivosti v trgovini na drobno 2001, 222 str.
774. Kriminaliteta 2000, 133 str. / Crime 2002, 133 pages.
775. Popis gostinskih obratov 2000 /Agricultural census, Slovenia 2000, 125 str.
776. Prebivalstvo Slovenije 2000 - samo na internetu: [www.gov.si/zrs/](http://www.gov.si/zrs/)
777. Popis kmetijskih gospodarstev, 2000, 256 str.
778. Letni pregled trgovine 1997, 41 str.
779. Letni pregled prometa in komunikacij 2000, 91 str.





ID  
GOSTINSTVO in turi  
Anketa-2001

311:338.48-057.68"2001"(049.5)



1000919

COBISS

ISBN 961-6349-83-X



9 789616 349833