

Št. 22

STATISTIČNO GRADIVO SR SLOVENIJE

VOLITVE V PREDSTAVNIŠKA TELESA 1965

(na območju SR Slovenije)

7693 a
2713

ZAVOD SR SLOVENIJE ZA STATISTIKO

LJUBLJANA, NOVEMBRA 1965

Št. 22

STATISTIČNO GRADIVO SR SLOVENIJE

VOLITVE V PREDSTAVNIŠKA TELESA 1965

(na območju SR Slovenije)

ZAVOD SR SLOVENIJE ZA STATISTIKO

LJUBLJANA, NOVEMBRA 1965

SEZNAM

izdanega statističnega gradiva v letu 1965

1. Seznam osnovnih šol, gimnazij in strokovnih šol 1964/65, strani 55; cena 400 din
2. Letni pregled kmetijstva 1963, strani 65, cena 400 din
3. Registracija vajencev 31. 3. 1964, strani 50; cena 350 din
4. Letni pregled turizma 1963, strani 86; cena 450 din
5. Vodovodi 1963, strani 90; cena 450 din
6. Razširjeni seznam sprememb naselij SRS od 1948 - 1964 leta, strani 133; cena 550 din
7. Letni pregled cen 1964, strani 48; cena 350 din
8. Osnovne šole in šole II. stopnje 1963/64 in 1964/65, strani 41; cena 400 din
9. Ustanove za vzgojo in varstvo otrok in mladine ter varstvo odraslih po vrstah in občinah 1. IV. 1965, strani 20, cena 300 din
10. Letni pregled industrije 1964, strani 57; cena 400 din
11. Rast prebivalstva po občinah in naseljih 1953 - 1961, strani 145; cena 600 din
12. Obrt družbenega in zasebnega sektorja v II. polletju 1964, strani 60; cena 400 din
13. Slušatelji visokih in višjih šol 1964/65, strani 75; cena 500 din
14. Sodniki porotniki 1964, strani 37; cena 350 din
15. Pregled prebivalstva po registru 31. 3. 1965, strani 32; cena 350 din
16. Ustanove za vzgojo in varstvo otrok, mladine ter odraslih 1. IV. 1965, strani 41; cena 350 din
17. Letni pregled gradbeništva 1964, strani 60; cena 400 din
18. Kazensko sodna statistika 1964, strani 101; cena 600 din
19. Uslužbenci matične in prijavnne službe 1. IV. 1965, strani 25; cena 350 din
20. Letni pregled prometa 1964, strani 112, cena 600 din
21. Letni pregled kmetijstva 1964; strani 72; cena 400 din

Izdal in tiskal Zavod SR Slovenije za statistiko

Ljubljana, Vožarski pot 12

Tiskano v 190 izvodih, novembra 1965. Cena za izvod 500 din

Pojasnila	3
VOLITVE V SKUPŠČINE OBČIN V LETU 1965	5
Izid glasovanja na volitvah za odbornike občinske skupščine v občinski zbor	5
Izid glasovanja na volitvah za odbornike občinske skupščine v zbor delovnih skupnosti	6
Izid glasovanja v skupino gospodarstva skupaj	6
Izid glasovanja v podskupino proizvodnje	8
Izid glasovanja v podskupino kmetijstva	9
Izid glasovanja v prosvetno-kulturno skupino	11
Izid glasovanja v socialno-zdravstveno skupino	12
Izid glasovanja v organizacijsko-politično skupino	14
VOLITVE V SKUPŠČINO SR SLOVENIJE V LETU 1965	16
Izid glasovanja v Republiški zbor (splošne volitve)	16
Izid glasovanja v Republiški zbor (volitve v občinskih skupščinah)	17
Izid glasovanja v Gospodarski zbor (volitve v občinskih skupščinah)	19
Izid glasovanja v Prosvetno-kulturni zbor (volitve v občinskih skupščinah)	20
Izid glasovanja v Socialno-zdravstveni zbor (volitve v občinskih skupščinah)	21
Izid glasovanja v Organizacijsko-politični zbor (volitve v občinskih skupščinah)	22
VOLITVE V ZVEZNO SKUPŠČINO V LETU 1965	23
Izid glasovanja v Zvezni zbor (splošne volitve)	23
Izid glasovanja v Zvezni zbor (volitve v občinskih skupščinah)	24
Izid glasovanja v Gospodarski zbor (volitve v občinskih skupščinah)	25
Izid glasovanja v Prosvetno-kulturni zbor (volitve v občinskih skupščinah)	26
Izid glasovanja v Socialno-zdravstveni zbor (volitve v občinskih skupščinah)	27
Izid glasovanja v Organizacijsko-politični zbor (volitve v občinskih skupščinah)	28
POTRJENI KANDIDATI ZA ODBORNIKE OBČINSKIH SKUPŠČIN V LETU 1965	29
Kandidati za odbornike po zborih	29
Kandidati za odbornike po zborih, spolu in šolski izobrazbi	31
Kandidati za odbornike po zborih in poklicnih skupinah	35
ODBORNIKI OBČINSKIH SKUPŠČIN (NOVA VOLJENA POLOVICA SESTAVE V LETU 1965)	36
Odborniki po zborih (voljeni 26. oziroma 28. marca 1965)	36
Odborniki po zborih (vključno z dopolnilnimi volitvami)	37
Odborniki-ženske po zborih (vključno z dopolnilnimi volitvami)	39
Odborniki po zborih, starostnih skupinah in šolski izobrazbi	40
Odborniki po zborih in poklicnih skupinah	45
Odborniki po zborih in številu volitev v predstavniška telesa	49
POSLANCI SKUPŠČINE SR SLOVENIJE (NOVA VOLJENA POLOVICA SESTAVE V LETU 1965)	54
Republiški poslanci po zborih, spolu, starostni skupini, narodnosti in poklicu pred vojsko	54
Republiški poslanci po zborih, spolu, poklicu in sodelovanju v NOB	55
Republiški poslanci po zborih, spolu, volilnih funkcijah in sodelovanju v predstavniških organih	56
D O D A T E K :	
ODBORNIKI OBČINSKIH SKUPŠČIN (ZAJETA CELOTNA SESTAVA SKUPŠČINE)	57
Odborniki po zborih	57
Odborniki-ženske - po zborih	58
Odborniki po zborih, starostnih skupinah in šolski izobrazbi	60

Odborniki po zborih in poklicnih skupinah	64
Odborniki po zborih in številu voljenj v predstavniška telesa	69
POSLANCI SKUPŠČINE SR SLOVENIJE (ZAJETA CELOTNA SESTAVA SKUPŠČINE)	73
Republiški poslanci po zborih, spolu, starostni skupini, narodnosti in poklicu pred vojsko	73
Republiški poslanci po zborih, spolu, poklicu in sodelovanju v NOB	74
Republiški poslanci po zborih, spolu, volilnih funkcijah in sodelovanju v predstavnških organih	75
KARTE OBMOČIJ	77
Karta območij občin SR Slovenije	77
Karta SR Slovenije po območjih volilnih enot za volitve republiških poslancev za Republiški zbor	78
Karta SR Slovenije po območjih volilnih enot za volitve republiških poslancev za Gospodarski zbor	79
Karta SR Slovenije po območjih volilnih enot za volitve republiških poslancev za Prosvedne-kulturni zbor	80
Karta SR Slovenije po območjih volilnih enot za volitve republiških poslancev za Socialno-zdravstveni zbor	81
Karta SR Slovenije po območjih volilnih enot za volitve republiških poslancev za Organizacijsko-politični zbor	82
Karta SR Slovenije po območjih volilnih enot za volitve zveznih poslancev	83

Naš volilni sistem, ki je nastal zaradi posebnosti našega družbeno-ekonomskega ter političnega življenja in udejevanja, je prilagojen hotenju po popolnejšem razvijanju ter uveljavljanju čim širšega in uspešnejšega samoupravljanja. Upoštevajoč težnje za še nadaljnji pospešeni napredek na vseh področjih udejevanja, so tudi vse naše skupščine - od občinskih do republiških in zveznih - kot najvišji ter najpomembnejši organi samoupravljanja v politično-teritorialnih skupnostih zamenljive, hkrati pa tudi stalne delegacije delovnih ljudi.

Zaradi tega je naš volilni sistem v primerjavi z drugimi nekoliko drugačen in bolj zamotan, ker se polovica sestave skupščin zamenja vsaki dve leti tako, da volitve opravljajo izmenoma v naprej določeni ustrezni polovici od vseh volilnih enot in to posebej za občinske, posebej za republiške ter posebej za zvezno skupščino. Volilne enote med seboj niso povsem skladne, zato obsega vsako - kratna polovica volilnih enot drugačno teritorialno območje pri občinskih, drugačno pri republiških in zopet drugačno pri zveznih volitvah. Pri občinskih, pa tudi pri republiških volitvah se ne skladajo povsem niti območja volilnih enot za volitve v zbor občinske ali republiške skupščine (glej primer: karte SR Slovenije po območjih volilnih enot za republiške volitve, itd.).

Zaradi zgoraj omenjene zapletenosti volilnega sistema je potrebno tako za same volitve kakor tudi za vse predfaze volitev posvetiti največjo pozornost organizacijsko-tehničnim pripravam, da bi se volitve nemoteno in brezhibno izvajale kakor tudi da bi se preko pristojnih volilnih komisij mogli prejeti neke hitri, temveč tudi točni in že dokončni podatki o rezultatih volitev.

V letu 1965 je prvič volila polovica vseh volilnih upravičencev oz. polovica vseh volilnih enot in ustrezno izvolila novo polovico članov v vsaki izmed skupščin. Ti člani, ki so bili v letu 1965 izvoljeni za štiriletno mandatno dobo, tvorijo sedaj vključno s člani, ki so bili izvoljeni v letu 1963 pravtako za štiriletno mandatno dobo, celotno sestavo skupščin, medtem ko je članom, ki so bili v letu 1963 voljeni za dvoletno mandatno dobo, ta mandat potekel. Predstavnikom, ki pa so bili izvoljeni v letu 1963 za štiriletno mandatno dobo, bo ta mandat potekel v letu 1967, ko bodo volitve za novo polovico sestave skupščin.

Volitve v letu 1965 so bile na splošno izvedene ustrezno po istih predpisih kot volitve v letu 1963, t.j. po Zakonu o volitvah odbornikov občinskih (in okrajnih) skupščin (Ur.l.SRS št. 11/63), po Zakonu o volitvah po-

slancev Skupščine (Ur.l.SRS, št. 11/63) ter po Zakonu o volitvah zveznih poslancev (Ur.l.SFRJ, št. 14/63) kakor tudi še po ostalih tozadevnih naknadnih predpisih in navodilih.


Volitve v zbor občinske skupščine so bile izvedene: dne 26.marca v zbor delovnih skupnosti iz vseh skupin oz. delovnih področij, razen podskupine kmetijstva ter dne 28.marca 1965 za občinski zbor in podskupino kmetijstva.

Podatke o poteku in rezultatih teh volitev je Zavod SR Slovenije zbiral po predpisanih obrazcih IO-/65 oz.za kandidate in odbornike po obrazcih KO-/65. Podatke so pošiljale občinske volilne komisije, nekatere z zamudo in naknadnimi popravki ali dopolnili tako glede volilnih upravičencev, udeležbe ter podatkov o kandidatih oz.odbornikih. Tako je zaradi tega v tabelah posebej prikazano število izvoljenih odbornikov na dan volitev 26.oz.28.marca 1965, posebej pa še za število vseh novo izvoljenih odbornikov vključno z odborniki, izvoljenimi kasneje na dopolnilnih ali nadomestnih volitvah ter za to stanje pokazana tudi njih struktura sestave za nove odbornike, kakor tudi za celotno sestavo sedanjih občinskih skupščin, ker bi brez tega upoštevanja take strukture ne mogli sestaviti.

Volitve za republiške oz.zvezno skupščino so bile opravljene dne 4.aprila 1965, in sicer so jih izvedli odborniki v občinskih skupščinah. Ti so tedaj dokončno izvolili vse poslance (t.j.polovico sestave) v zbor delovnih skupnosti tako za skupščino SRS, kakor za SFRJ. Na ta dan so izvolili tudi kandidate za poslance za republiški zbor Skupščine SRS ter SFRJ. Od teh kandidatov so potem na splošnem neposrednem glasovanju dne 18.aprila 1965 volilci izvolili poslance v skupščino SRS oz.SFRJ, t.j. za Republiški zbor Skupščine SRS in Zvezni zbor zvezne skupščine.

Podatke za republiške volitve je Zavod SR Slovenije zbiral po predpisanih obrazcih IR -/65 oziroma RP -/65 za republiške poslance, medtem ko je podatke za zvezne volitve zbiral po predpisanih obrazcih IS - 65, - podatke o zveznih poslancih pa je neposredno zbiral sam Zvezni zavod za statistiko.

Kakor za občinske, tako so tudi za republiške in zvezne volitve podatki vnešeni na osnovi od pristojnih volilnih komisij prejetih podatkov.



VOLITVE V SKUPŠČINE OBČIN V LETU 1965

1. Izid glasovanja na volitvah za odbornike občinske skupščine - občinskega zbora

	Število volišč	Število vpisanih volivcev		Volilna udeležba v %	Število volivcev, ki so glasovali			Število volivcev, ki niso glasovali	
		vsi	ženske		vsi	ženske	neveljavne glasovnice	vsi	ženske
SR SLOVENIJA	2 239	557 305	297 484	92,1	513 052	279 947	24 644	44 253	17 537
Ajdovščina	26	6 964	3 597	93,4	6 528	3 448	317	436	149
Brežice	62	8 559	4 422	93,7	8 116	4 284	218	443	138
Celje	67	18 668	9 937	90,1	16 817	9 204	793	1 851	733
Cerknica	31	4 760	2 551	93,6	4 455	2 426	312	305	125
Črnomelj	43	5 400	2 852	91,0	4 915	2 673	152	485	179
Domžale	29	9 524	5 163	88,8	8 454	4 651	619	1 070	512
Dravograd	14	2 393	1 242	93,6	2 239	1 185	97	154	57
Gornja Radgona	41	6 388	3 448	94,6	6 040	3 365	289	348	83
Grosuplje	63	8 155	4 422	91,3	7 449	4 158	429	706	264
Hrastnik	17	3 537	1 798	95,1	3 362	1 763	145	175	35
Idrija	30	6 124	3 332	89,7	5 493	3 031	227	631	301
Ilirska Bistrica	29	5 555	2 888	94,9	5 271	2 782	197	284	106
Izola	12	2 975	1 608	93,3	2 775	1 522	161	200	86
Jesenice	35	9 128	4 728	90,8	8 286	4 403	475	842	325
Kamnik	23	6 868	3 720	92,5	6 356	3 420	594	512	300
Kočevje	38	5 318	2 715	94,4	5 018	2 616	188	300	99
Koper	35	10 285	5 116	93,3	9 598	4 880	310	687	236
Kranj	46	18 395	9 892	89,7	16 500	8 987	1 164	1 895	905
Krško	56	8 229	4 171	94,6	7 785	4 029	262	444	142
Laško	26	6 307	3 384	93,1	5 873	3 210	319	434	174
Lenart	37	4 695	2 518	91,9	4 317	2 383	347	378	135
Lendava	21	8 707	4 601	91,5	7 963	4 318	475	744	283
Litija	32	4 956	2 661	88,5	4 386	2 388	285	570	273
Ljubljana-Bežigrad	25	13 533	7 242	87,7	11 862	6 503	587	1 671	739
Ljubljana-Center	25	16 793	10 012	92,2	15 491	9 415	664	1 302	597
Ljubljana-Moste-Polje	26	12 838	6 947	92,4	11 864	6 554	649	974	393
Ljubljana-Šiška	33	17 291	9 564	96,0	16 598	9 232	1 115	693	332
Ljubljana-Vič-Rudnik	68	19 459	10 788	92,4	17 983	10 158	1 145	1 476	630
Ljutomer	28	5 708	3 066	93,7	5 350	2 966	231	358	101
Logatec	16	4 102	2 241	94,9	3 894	2 181	336	208	60
Maribor-Center	75	24 812	13 592	87,7	21 756	12 249	1 033	3 056	1 343
Maribor-Tabor	29	17 446	9 311	90,6	15 808	8 699	826	1 638	612
Maribor-Tezno	34	14 969	7 733	91,8	13 739	7 314	811	1 230	419
Metlika	21	2 264	1 259	91,1	2 063	1 186	83	201	73
Mozirje	24	5 012	2 624	94,0	4 710	2 495	141	302	129
Murska Sobota	68	20 137	10 477	92,1	18 554	9 969	529	1 583	508
Nova Gorica	55	16 422	8 526	92,1	15 129	7 971	498	1 293	555
Novo mesto	82	14 029	7 419	90,8	12 735	6 888	541	1 294	531
Ormož	34	6 964	3 838	94,4	6 575	3 745	369	389	93
Piran	15	4 943	2 584	89,5	4 423	2 360	235	520	224
Postojna	33	5 917	3 046	94,3	5 581	2 915	211	336	131
Ptuj	75	20 698	11 222	93,2	19 294	10 787	769	1 404	435
Radlje ob Dravi	18	5 692	2 927	92,3	5 253	2 717	199	439	210
Radovljica	30	9 916	5 374	91,3	9 058	5 027	420	858	347
Ravne na Koroškem	22	7 629	3 933	90,7	6 920	3 611	390	709	322

1. Izid glasovanja na volitvah za odbornike občinske skupščine - občinskega zbora (nadaljevanje)

	Števi- lo volišč	Število vpisanih volivcev		Volilna udeležba v %	Število volivcev, ki so glasovali			Število volivcev, ki niso glasovali	
		vsi	ženske		vsi	ženske	neveljav- ne glasovnice	vsi	ženske
Ribnica	23	4 119	2 162	84,2	3 467	1 945	214	652	217
Sevnica	44	5 750	3 056	95,5	5 494	2 956	270	256	100
Sežana	56	8 415	4 333	96,4	8 108	4 250	170	307	83
Slovenj Gradec	24	4 639	2 409	89,2	4 317	2 307	155	322	102
Slovenska Bistrica	57	10 177	5 350	94,8	9 643	5 190	379	534	160
Slovenske Konjice	38	6 468	3 375	93,3	6 037	3 235	223	431	140
Šentjur pri Celju	34	6 334	3 291	95,3	6 038	3 213	203	296	78
Škofja Loka	27	7 078	3 862	88,5	6 262	3 496	427	816	366
Šmarje pri Jelšah	39	11 552	6 232	92,4	10 677	5 880	272	875	352
Tolmin	53	8 935	4 710	92,0	8 217	4 377	304	718	333
Trbovlje	20	6 573	3 460	95,4	6 270	3 361	89	303	99
Trebnje	53	5 506	2 936	90,7	4 996	2 750	291	510	186
Tržič	15	3 600	2 002	91,3	3 288	1 848	214	312	154
Velenje	26	8 043	4 090	93,8	7 541	3 937	296	502	153
Vrhnika	16	4 346	2 330	88,1	3 827	2 100	203	519	230
Zagorje ob Savi	22	4 935	2 591	94,4	4 660	2 513	151	275	78
Žalec	43	12 371	6 804	93,6	11 574	6 522	626	797	282

2. Izid glasovanja na volitvah za odbornike občinske skupščine zbora delovnih skupnosti v letu 1965

Skupina gospodarstva skupaj

	Število volišč	Število vpisanih volivcev		Volilna udeležba v %	Število volivcev, ki so glasovali			Število volivcev, ki niso glasovali	
		vsi	ženske		vsi	ženske	neveljav- ne glasovnice	vsi	ženske
SR SLOVENIJA	2 223	277 154	111 829	92,8	257 201	104 994	12 354	19 953	6 835
Ajdovščina	12	1 923	796	93,2	1 793	758	74	130	38
Brežice	45	2 338	587	97,2	2 272	562	34	66	25
Celje	39	10 434	3 781	91,3	9 529	3 507	489	905	274
Cerknica	22	1 839	632	97,1	1 785	615	70	54	17
Črnomelj	35	2 795	1 136	93,1	2 601	1 089	94	194	47
Domžale	23	4 044	2 234	91,2	3 688	2 049	249	356	185
Dravograd	3	566	259	95,2	539	251	33	27	8
Gornja Radgona	51	3 043	1 450	96,8	2 947	1 428	171	96	22
Grosuplje	70	3 847	1 889	93,7	3 605	1 802	174	242	87
Hrastnik	24	2 358	889	96,6	2 277	865	71	81	24
Idrija	28	2 112	570	93,3	1 970	550	36	142	20
Ilirska Bistrica	18	1 522	344	96,8	1 474	336	43	48	8
Izola	8	1 979	1 079	91,3	1 806	998	101	173	81
Jesenice	45	6 009	1 743	89,9	5 403	1 612	391	606	131
Kamnik	17	3 085	1 396	92,3	2 847	1 306	158	238	90

Skupina gospodarstva skupaj (nadaljevanje)

	Število volišč	Število vpisanih volivcev		Volilna udeležba v %	Število volivcev, ki so glasovali			Število volivcev, ki niso glasovali	
		vsi	ženske		vsi	ženske	neveljavne glasovnice	vsi	ženske
Kočevje	18	2 150	731	94,7	2 035	688	91	115	43
Koper	30	5 053	1 296	91,8	4 638	1 221	195	415	75
Kranj	80	11 803	5 964	90,6	10 694	5 388	752	1 109	584
Krško	33	2 894	725	95,1	2 753	698	118	141	27
Laško	18	1 771	392	94,9	1 681	385	80	90	7
Lenart	25	1 087	476	99,1	1 077	473	51	10	3
Lendava	32	3 645	1 700	97,0	3 536	1 679	123	109	21
Litija	17	1 619	782	94,3	1 526	739	75	93	43
Ljubljana-Bežigrad	46	6 829	2 585	88,6	6 050	2 342	275	779	243
Ljubljana-Center	125	17 155	9 568	91,4	15 677	8 755	622	1 478	813
Ljubljana-Moste-Polje	42	8 478	2 764	96,2	8 152	2 684	483	326	80
Ljubljana-Šiška	62	10 474	3 254	91,2	9 556	2 974	617	918	280
Ljubljana-Vič-Rudnik	76	5 824	2 269	93,8	5 460	2 119	397	364	150
Ljutomer	23	2 383	1 037	98,0	2 336	1 019	86	47	18
Logatec	20	2 246	1 200	95,4	2 143	1 140	159	103	60
Maribor-Center	71	14 334	5 730	89,7	12 856	5 254	645	1 478	476
Maribor-Tabor	27	7 312	2 174	88,6	6 481	1 957	410	831	217
Maribor-Tezno	28	8 292	2 047	89,5	7 423	1 853	561	869	194
Metlika	14	1 105	740	95,9	1 060	710	21	45	30
Mozirje	27	2 294	952	94,2	2 162	904	55	132	48
Murska Sobota	100	17 182	8 806	97,3	16 712	8 650	534	470	156
Nova Gorica	58	10 554	3 815	89,6	9 455	3 476	317	1 099	339
Novo mesto	89	7 165	2 845	93,1	6 672	2 697	394	493	148
Ormož	42	2 150	387	97,7	2 100	383	62	50	4
Piran	10	2 242	798	86,8	1 946	694	117	296	104
Postojna	20	2 629	855	94,9	2 496	829	105	133	26
Ptuj	85	13 523	7 353	95,2	12 876	7 109	520	647	244
Radlje ob Dravi	23	1 892	546	96,0	1 816	519	57	76	27
Radovljica	34	4 196	1 678	91,8	3 852	1 562	170	344	116
Ravně na Koroškem	10	2 277	481	90,0	2 049	450	89	228	31
Ribnica	29	1 494	771	96,5	1 441	744	102	53	27
Sevnica	19	1 873	707	96,7	1 812	696	69	61	11
Sežana	25	2 847	701	96,0	2 732	676	68	115	25
Slovenj Gradec	34	2 739	1 134	97,6	2 674	1 116	103	65	18
Slovenska Bistrica	27	3 009	930	95,5	2 874	904	127	135	26
Slovenske Konjice	22	2 272	741	92,8	2 109	694	61	163	47
Šentjur pri Celju	15	891	213	97,4	868	212	38	23	1
Škofja Loka	52	5 681	2 958	91,8	5 213	2 708	263	468	250
Šmarje pri Jelšah	27	2 788	903	93,6	2 610	856	91	178	47
Tolmin	35	2 699	959	94,8	2 558	907	60	141	52
Trbovlje	27	3 868	1 193	91,0	3 518	1 093	84	350	100
Trebnje	64	1 813	784	95,7	1 735	760	106	78	24
Tržič	16	2 301	1 201	90,4	2 081	1 092	108	220	109
Velenje	30	4 866	1 789	91,4	4 448	1 689	114	418	100
Vrhnika	23	1 498	550	92,5	1 385	517	98	113	33
Zagorje ob Savi	11	2 031	652	93,6	1 901	628	69	130	24
Žalec	42	6 032	2 908	90,1	5 436	2 631	424	596	277

3. Izid glasovanja na volitvah za odbornike občinske skupščine zbora delovnih skupnosti v letu 1965
Podskupina proizvodnje

	Število volišč	Število vpisanih volivcev		Volilna udeležba v %	Število volivcev, ki so glasovali			Število volivcev, ki niso glasovali	
		vsi	ženske		vsi	ženske	neveljavne glasovnice	vsi	ženske
SR SLOVENIJA	1 141	204 118	76 421	91,5	186 861	70 738	9 077	17 257	5 683
Ajdovščina	10	1 628	716	92,7	1 509	681	64	119	35
Brežice	16	1 654	461	96,3	1 592	437	34	62	24
Celje	27	9 402	3 398	90,8	8 534	3 136	454	868	262
Cerknica	9	1 339	524	96,9	1 297	508	42	42	16
Črnomelj	11	1 347	434	90,0	1 212	415	59	135	19
Domžale	21	3 747	2 142	91,0	3 408	1 961	240	339	181
Dravograd	3	566	259	95,2	539	251	33	27	8
Gornja Radgona	4	897	227	92,4	829	216	42	68	11
Grosuplje	14	1 424	540	86,7	1 234	476	38	190	64
Hrastnik	11	2 066	734	96,1	1 986	711	66	80	23
Idrija	13	1 449	423	91,7	1 329	408	25	120	15
Ilirska Bistrica	6	1 133	270	96,0	1 088	262	24	45	8
Izola	7	1 826	1 045	90,6	1 654	964	88	172	81
Jesenice	37	5 713	1 653	90,4	5 165	1 525	386	548	128
Kamnik	15	2 976	1 342	92,1	2 741	1 255	155	235	87
Kočevje	8	1 506	581	92,5	1 393	539	79	113	42
Koper	23	4 549	1 107	91,0	4 138	1 033	182	411	74
Kranj	30	9 228	4 503	90,0	8 303	4 031	429	925	472
Krško	25	2 512	666	94,9	2 384	639	111	128	27
Laško	8	1 490	351	94,2	1 404	344	77	86	7
Lenart	3	271	59	97,4	264	57	19	7	2
Lendava	8	1 420	497	93,9	1 334	486	52	86	11
Litija	12	1 394	711	94,5	1 318	672	60	76	39
Ljubljana-Bežigrad	39	6 259	2 428	88,3	5 526	2 194	240	733	234
Ljubljana-Center	125	17 155	9 568	91,4	15 677	8 755	622	1 478	813
Ljubljana-Moste-Polje	26	7 469	2 186	95,8	7 153	2 112	391	316	74
Ljubljana-Šiška	45	9 408	2 787	90,4	8 502	2 515	571	906	272
Ljubljana-Vič-Rudnik	32	3 906	1 333	92,1	3 596	1 215	234	310	118
Ljutomer	10	1 484	580	98,0	1 454	569	61	30	11
Logatec	11	1 520	764	95,3	1 449	723	51	71	41
Maribor-Center	58	13 245	5 280	89,3	11 824	4 821	605	1 421	459
Maribor-Tabor	27	7 312	2 174	88,6	6 481	1 957	410	831	217
Maribor-Tezno	17	7 130	2 047	88,3	6 299	1 853	460	831	194
Metlika	5	486	389	95,3	463	373	11	23	16
Mozirje	12	1 184	346	93,7	1 109	326	33	75	20
Murska Sobota	21	3 598	1 577	94,5	3 400	1 516	113	198	61
Nova Gorica	34	6 842	2 221	89,8	6 143	2 042	236	699	179
Novo mesto	25	4 770	1 878	92,3	4 403	1 787	190	367	91
Ormož	4	486	53	95,5	464	53	6	22	-
Piran	10	2 242	798	86,8	1 946	694	117	296	104
Postojna	13	2 282	723	94,4	2 154	697	77	128	26
Ptuj	17	4 317	1 475	92,2	3 980	1 393	199	337	82
Radlje ob Dravi	14	1 122	257	96,1	1 078	244	34	44	13
Radovljica	15	3 492	1 338	91,0	3 176	1 231	127	316	107
Ravne na Koroškem	10	2 277	481	90,0	2 049	450	89	228	31

Podskupina proizvodnje (nadaljevanje)

	Število volišč	Število vpisanih volivcev		Volivna udeležba v %	Število volivcev, ki so glasovali			Število volivcev, ki niso glasovali	
		vsi	ženske		vsi	ženske	neveljavne glasovnice	vsi	ženske
Ribnica	7	751	349	95,9	720	327	73	31	22
Sevnica	5	1 228	531	97,1	1 192	520	42	36	11
Sežana	21	2 656	691	95,7	2 543	666	64	113	25
Slovenj Gradec	8	1 556	590	97,0	1 510	582	80	46	8
Slovenska Bistrica	20	2 382	624	94,8	2 257	602	104	125	22
Slovenske Konjice	18	2 198	715	92,6	2 035	668	60	163	47
Šentjur pri Celju	9	617	113	96,9	598	112	23	19	1
Škofja Loka	22	3 415	1 709	93,3	3 185	1 595	173	230	114
Šmarje pri Jelšah	15	1 644	409	91,5	1 505	379	56	139	30
Tolmin	19	2 123	662	94,1	1 997	615	42	126	47
Trbovlje	22	3 481	965	90,4	3 146	874	61	335	91
Trebnje	9	646	184	92,0	594	171	31	52	13
Tržič	11	1 890	992	91,3	1 725	913	80	165	79
Velenje	20	4 331	1 524	90,5	3 919	1 427	109	412	97
Vrhnika	11	1 233	435	92,3	1 138	410	76	95	25
Zagorje ob Savi	11	2 031	652	93,6	1 901	628	69	130	24
Zalec	22	4 413	1 950	88,7	3 915	1 722	298	498	228

4. Izid glasovanja na volitvah za odbornike občinske skupščine zbora delovnih skupnosti v letu 1965

Podskupina kmetijstva

	Število volišč	Število vpisanih volivcev		Volilna udeležba v %	Število volivcev, ki so glasovali			Število volivcev, ki niso glasovali	
		vsi	ženske		vsi	ženske	neveljavne glasovnice	vsi	ženske
SR SLOVENIJA	1 082	73 036	35 408	96,3	70 340	34 256	3 277	2 696	1 152
Ajdovščina	2	295	80	96,3	284	77	10	11	3
Brežice	29	684	126	99,4	680	125	-	4	1
Celje	12	1 032	383	96,4	995	371	35	37	12
Cerknica	13	500	108	97,6	488	107	28	12	1
Črnomelj	24	1 448	702	95,9	1 389	674	35	59	28
Domžale	2	297	92	94,3	280	88	9	17	4
Gornja Radgona	47	2 146	1 223	98,7	2 118	1 212	129	28	11
Grosuplje	56	2 423	1 349	97,9	2 371	1 326	136	52	23
Hrastnik	13	292	155	99,7	291	154	5	1	1
Idrija	15	663	147	96,7	641	142	11	22	5
Ilirska Bistrica	12	389	74	99,2	386	74	19	3	-
Izola	1	153	34	99,3	152	34	13	1	-
Jesenice	8	296	90	80,4	238	87	5	58	3
Kamnik	2	109	54	97,2	106	51	3	3	3
Kočevje	10	644	150	99,7	642	149	12	2	1

Podskupina kmetijstva (nadaljevanje)

	Število volišč	Število vpisanih volivcev		Volilna udeležba v %	Število volivcev, ki so glasovali			Število volivcev, ki niso glasovali	
		vsi	ženske		vsi	ženske	neveljavne glasovnice	vsi	ženske
Koper	7	504	189	99,2	500	188	13	4	1
Kranj	50	2 575	1 461	92,9	2 391	1 349	323	184	112
Krško	8	382	59	96,6	369	59	7	13	-
Laško	10	281	41	98,6	277	41	3	4	-
Lenart	22	816	417	99,6	813	416	32	3	1
Lendava	24	2 225	1 203	99,0	2 202	1 193	71	23	10
Litija	5	225	71	92,4	208	67	15	17	4
Ljubljana-Bežigrad	7	570	157	91,9	524	148	35	46	9
Ljubljana-Meste-Polje	16	1 009	578	99,0	999	572	92	10	6
Ljubljana-Šiška	17	1 066	467	98,9	1 054	459	46	12	8
Ljubljana-Vič-Rudnik	44	1 918	936	97,2	1 864	904	163	54	32
Ljutomer	13	899	457	98,1	882	450	25	17	7
Logatec	9	726	436	95,6	694	417	108	32	19
Maribor-Center	13	1 089	450	94,8	1 032	433	40	57	17
Maribor-Tezno	11	1 162	-	96,7	1 124	-	101	38	-
Metlika	9	619	351	96,4	597	337	10	22	14
Mozirje	15	1 110	606	94,9	1 053	578	22	57	28
Murska Sobota	79	13 584	7 229	98,0	13 312	7 134	421	272	95
Nova Gorica	24	3 712	1 594	89,2	3 312	1 434	81	400	160
Novo mesto	64	2 395	967	94,7	2 269	910	204	126	57
Ormož	38	1 664	334	98,3	1 636	330	56	28	4
Postojna	7	347	132	98,6	342	132	28	5	-
Ptuj	68	9 206	5 878	96,6	8 896	5 716	321	310	162
Radlje ob Dravi	9	770	289	95,8	738	275	23	32	14
Radovljica	19	704	340	96,0	676	331	43	28	9
Ribnica	22	743	422	97,0	721	417	29	22	5
Sevnica	14	645	176	96,1	620	176	27	25	-
Sažana	4	191	10	99,0	189	10	4	2	-
Slovenj Gradec	26	1 183	544	98,4	1 164	534	23	19	10
Slovenska Bistrica	7	627	306	98,4	617	302	23	10	4
Slovenske Konjice	4	74	26	100,0	74	26	1	-	-
Šentjur pri Celju	6	274	100	98,5	270	100	15	4	-
Škofja Loka	30	2 266	1 249	89,5	2 028	1 113	90	238	136
Šmarje pri Jelšah	12	1 144	494	96,6	1 105	477	35	39	17
Tolmin	16	576	287	97,4	561	292	18	15	5
Trbovlje	5	387	228	96,1	372	219	23	15	9
Trebnje	55	1 167	600	97,8	1 141	589	75	26	11
Tržič	5	411	209	86,6	356	179	28	55	30
Velenje	10	535	265	98,9	529	262	5	6	3
Vrhnika	12	265	115	93,2	247	107	22	18	8
Žalec	20	1 619	958	93,9	1 521	909	126	98	49

5. Izid glasovanja na volitvah za odbornike občinske skupščine zbora delovnih skupnosti v letu 1965

Prosvetno-kulturna skupina

	Število voličšč	Število vpisanih volivcev		Volilna udeležba v %	Število volivcev, ki so glasovali			Število volivcev, ki niso glasovali	
		vsi	ženske		vsi	ženske	neveljavne glasovnice	vsi	ženske
SR SLOVENIJA	176	15 576	9 763	94,5	14 717	9 334	431	859	429
Ajdovščina	1	93	73	95,7	89	69	1	4	4
Brežice	2	148	107	100,0	148	107	-	-	-
Celje	7	584	324	95,5	558	306	21	26	18
Cerknica	3	96	76	100,0	96	76	8	-	-
Črnomelj	5	94	74	97,9	92	72	-	2	2
Domžale	2	280	160	93,9	263	146	18	17	14
Dravograd	1	62	47	96,8	60	45	1	2	2
Gornja Radgona	4	176	143	98,3	173	140	1	3	3
Grosuplje	2	55	45	98,2	54	44	-	1	1
Hrastnik	1	37	30	100,0	37	30	1	-	-
Idrija	1	138	109	92,8	128	101	3	10	8
Ilirska Bistrica	1	60	53	93,3	56	50	2	4	3
Izola	1	67	51	97,0	65	50	-	2	1
Jesenice	2	116	51	95,7	111	50	4	5	1
Kamnik	1	63	46	98,4	62	45	2	1	1
Kočevje	1	88	75	97,7	86	73	3	2	2
Koper	1	147	75	95,9	141	73	10	6	2
Kranj	6	496	292	94,8	470	275	6	26	17
Krško	1	97	48	95,9	93	47	-	4	1
Laško	2	109	50	100,0	109	50	4	-	-
Lenart	2	69	47	100,0	69	47	2	-	-
Lendava	3	123	83	98,4	121	81	4	2	2
Litija	2	97	74	89,7	87	66	5	10	8
Ljubljana-Bežigrad	9	966	579	91,6	885	562	17	81	17
Ljubljana-Center	7	2 685	1 292	89,1	2 391	1 201	97	294	91
Ljubljana-Moste-Polje	2	268	210	95,5	256	199	4	12	11
Ljubljana-Šiška	10	420	319	97,4	409	311	8	11	8
Ljubljana-Vič-Rudnik	9	1 802	838	93,9	1 692	773	87	110	65
Ljutomer	1	69	50	94,2	65	46	5	4	4
Logatec	1	47	28	100,0	47	28	2	-	-
Maribor-Center	7	890	525	94,9	845	504	28	45	21
Maribor-Tabor	1	347	284	96,5	335	274	10	12	10
Maribor-Tezno	2	251	203	96,4	242	196	7	9	7
Metlika	2	36	28	100,0	36	28	4	-	-
Mozirje	2	77	62	94,8	73	60	4	4	2
Murska Sobota	4	491	315	95,9	471	306	6	20	9
Nova Gorica	6	249	194	98,0	244	190	1	5	4
Novo mesto	4	273	226	98,5	269	222	3	4	4
Ormož	2	29	22	100,0	29	22	-	-	-
Piran	2	574	388	92,3	530	358	17	44	30
Postojna	2	102	60	93,1	95	59	-	7	1
Ptuj	5	381	272	96,1	366	258	3	15	14
Radlje ob Dravi	1	33	28	93,9	31	26	-	2	2
Radovljica	1	76	55	100,0	76	55	2	-	-
Ravne na Koroškem	5	274	197	97,1	266	193	3	8	4

Prosvetno-kulturna skupina (nadaljevanje)

	Število volišč	Število vpisanih volivcev		Volilna udeležba v %	Število volivcev, ki so glasovali			Število volivcev, ki niso glasovali	
		vsi	ženske		vsi	ženske	neveljavne glasovnice	vsi	ženske
Ribnica	1	33	24	97,0	32	23	1	1	1
Sevnica	2	64	53	96,9	62	51	-	2	2
Sežana	2	127	98	95,3	121	93	-	6	5
Slovenj Gradec	2	170	126	100,0	170	126	3	-	-
Slovenska Bistrica	3	180	143	99,4	179	143	1	1	-
Slovenske Konjice	3	81	65	98,8	80	65	-	1	-
Šentjur pri Celju	1	20	15	95,0	19	15	-	1	-
Škofja Loka	2	145	123	96,6	140	118	4	5	5
Šmarje pri Jelšah	4	268	161	97,4	261	156	1	7	5
Tolmin	3	128	104	98,4	126	102	-	2	2
Trbovlje	1	71	40	97,2	69	39	-	2	1
Trebnje	1	47	37	100,0	47	37	1	-	-
Tržič	2	69	50	98,6	68	49	2	1	1
Velenje	2	179	144	96,6	173	139	12	6	5
Vrhnika	2	60	52	98,3	59	51	-	1	1
Zagorje ob Savi	2	146	90	97,9	143	88	-	3	2
Žalec	6	153	130	96,1	147	125	2	6	5

6. Izid glasovanja na volitvah za odbornike občinske skupščine zbora delovnih skupnosti v letu 1965
Socialno-zdravstvena skupina

	Število volišč	Število vpisanih volivcev		Volilna udeležba v %	Število volivcev, ki so glasovali			Število volivcev, ki niso glasovali	
		vsi	ženske		vsi	ženske	neveljavne glasovnice	vsi	ženske
SR SLOVENIJA	95	12 164	9 174	94,4	11 484	8 646	414	680	528
Ajdovščina	1	50	38	98,0	49	37	2	1	1
Brežice	1	170	136	95,9	163	130	6	7	6
Celje	5	862	644	92,6	798	592	30	64	52
Cerknica	1	51	37	100,0	51	37	2	-	-
Domžale	2	92	69	96,7	89	67	-	3	2
Dravograd	1	23	20	91,3	21	20	1	2	-
Gornja Radgona	2	117	80	100,0	117	80	-	-	-
Grosuplje	2	110	71	96,4	106	70	1	4	1
Hrastnik	1	20	15	100,0	20	15	-	-	-
Idrija	2	100	77	95,0	95	74	-	5	3
Ilirska Bistrica	1	56	38	96,4	54	36	-	2	2
Izola	1	151	115	92,1	139	107	12	12	8
Jesenice	3	384	335	95,1	365	319	20	19	16
Kamnik	2	117	97	96,6	113	94	3	4	3
Koper	2	416	307	93,8	390	282	5	26	25

Socialno-zdravstvena skupina (nadaljevanje)

	Število volilšč	Število vpisanih volivcev		Volilna udeležba v %	Število volivcev, ki so glasovali			Število volivcev, ki niso glasovali	
		vsi	ženske		vsi	ženske	neveljavne glasovnice	vsi	ženske
Kranj	2	539	450	93,9	506	421	37	33	29
Krško	1	69	58	94,2	65	54	1	4	4
Laško	1	71	52	100,0	71	52	1	-	-
Lenart	1	37	29	100,0	37	29	1	-	-
Lendava	1	74	55	100,0	74	55	-	-	-
Litija	1	19	15	94,7	18	14	2	1	1
Ljubljana-Center	2	2 189	1 682	94,2	2 063	1 583	86	126	99
Ljubljana-Moste-Polje	1	157	70	93,0	146	63	29	11	7
Ljubljana-Šiška	2	332	257	93,7	311	242	3	21	15
Ljubljana-Vič-Rudnik	2	368	301	93,5	344	279	9	24	22
Ljutomer	2	93	66	100,0	93	66	3	-	-
Logatec	1	28	21	100,0	28	21	-	-	-
Maribor-Center	5	894	713	95,1	850	681	20	44	32
Maribor-Tabor	3	989	629	89,0	880	556	62	109	73
Maribor-Tezno	2	199	162	97,0	193	156	5	6	6
Metlika	1	22	16	100,0	22	16	-	-	-
Mozirje	1	29	24	100,0	29	24	1	-	-
Murska Sobota	2	240	181	97,1	233	176	5	7	5
Nova Gorica	3	373	295	92,5	345	268	7	28	27
Novo mesto	2	381	284	93,2	355	265	5	26	19
Ormož	1	60	49	91,7	55	44	2	5	5
Piran	1	198	149	91,9	182	135	2	16	14
Postojna	1	84	61	96,4	81	58	-	3	3
Ptuj	3	189	166	100,0	189	166	2	-	-
Radlje ob Savi	1	54	43	98,1	53	43	-	1	-
Radovljica	2	226	165	91,5	207	149	9	19	16
Ravne na Koroškem	2	244	202	97,1	237	197	8	7	5
Ribnica	1	9	3	88,9	8	2	-	1	1
Sevnica	2	30	26	100,0	30	26	-	-	-
Sežana	1	90	63	95,6	86	61	1	4	2
Slovenska Bistrica	1	63	44	100,0	63	44	-	-	-
Škofja Loka	1	96	55	97,9	94	53	4	2	2
Šmarje pri Jelšah	2	264	136	95,8	253	131	12	11	5
Tolmin	2	121	90	98,3	119	88	-	2	2
Trbovlje	2	248	209	95,2	236	199	6	12	10
Trzin	2	94	70	97,9	92	68	-	2	2
Velenje	1	89	65	96,6	85	63	4	3	2
Vrhnika	1	26	23	100,0	26	23	-	-	-
Zagorje ob Savi	1	19	17	94,7	18	16	-	1	1
Zalec	4	138	99	98,6	136	99	5	2	-

7. Izid glasovanja na volitvah za odbornike občinske skupščine zbora delovnih skupnosti v letu 1965
Organizacijsko-politična skupina

	Število volišč	Število vpisanih volivcev		Volilna udeležba v %	Število volivcev, ki so glasovali			Število volivcev, ki so glasovali	
		vsi	ženske		vsi	ženske	neveljavne glasovnice	vsi	ženske
SR SLOVENIJA	111	12 274	4 195	95,7	11 743	4 011	229	531	184
Ajdovščina	4	81	32	98,8	80	32	1	1	-
Brežice	3	459	92	98,0	450	88	19	9	4
Celje	6	927	531	93,9	870	497	10	57	34
Cerknica	1
Črnomelj	2	136	54	97,8	133	54	2	3	-
Domžale	1	62	26	95,2	59	25	2	3	1
Dravograd	2	113	24	97,3	110	24	2	3	-
Grosuplje	1	55	32	96,4	53	31	-	2	1
Hrastnik	1	41	17	100,0	41	17	1	-	-
Idrija	1	138	109	92,8	128	101	3	10	8
Ilirska Bistrica	1	165	8	100,0	165	8	3	-	-
Izola	1	92	33	96,7	89	32	-	3	1
Jesenice	3	258	85	96,9	250	83	6	8	2
Kamnik	1	61	24	93,4	57	22	6	4	2
Kočevje	1	58	13	96,6	56	13	1	2	-
Koper	6	667	150	95,7	638	142	8	29	8
Kranj	2	410	124	93,9	385	112	7	25	12
Krško	3	158	59	96,2	152	59	1	6	-
Laško	1	106	40	94,3	100	39	6	6	1
Lenart	1	67	32	94,0	63	30	1	4	2
Lendava	1	31	13	100,0	31	13	-	-	-
Litija	1	67	36	92,5	62	34	16	5	2
Ljubljana-Bežigrad	3	365	170	94,2	344	163	8	21	7
Ljubljana-Center	9	2 428	1 078	95,7	2 324	1 030	47	104	48
Ljubljana-Moste-Polje	1	127	4	100,0	127	4	-	-	-
Ljubljana-Šiška	3	630	53	94,9	598	51	7	32	2
Ljutomer	1	50	16	100,0	50	16	3	-	-
Logatec	1	34	8	97,1	33	7	-	1	1
Maribor-Center	4	716	220	93,6	670	213	8	46	7
Maribor-Tabor	1	407	16	95,8	390	16	7	17	-
Maribor-Tezno	1	125	28	92,8	116	26	1	9	2
Metlika	1	20	6	100,0	20	6	-	-	-
Mozirje	1	59	29	100,0	59	29	1	-	-
Murska Sobota	1	216	71	96,8	209	69	3	7	2
Nova Gorica	2	169	32	95,9	162	31	1	7	1

Organizacijsko-politična skupina (nadaljevanje)

	Število volilšč	Število vpisanih volivcev		Volilna udeležba v %	Število volivcev, ki so glasovali			Število volivcev, ki niso glasovali	
		vsi	ženske		vsi	ženske	neveljavne glasovnice	vsi	ženske
Novo mesto	4	298	96	97,0	289	94	3	9	2
Ormož	1	74	30	97,3	72	29	2	2	1
Piran	1	143	49	95,8	137	48	10	6	1
Postojna	2
Ptuj	3	239	45	97,9	234	41	4	5	4
Radlje ob Dravi	1	75	47	97,4	74	46	1	2	1
Radovljica	2	147	37	95,2	140	36	1	7	1
Ravne na Koroškem	2	136	52	97,8	133	49	2	3	3
Ribnica	1	80	-	100,0	80	-	2	-	-
Sevnica	1	39	11	97,4	38	11	1	1	-
Sežana	1	164	25	92,7	152	25	-	12	-
Slovenj Gradec	1	123	59	98,4	121	59	3	2	-
Slovenska Bistrica	2	129	50	96,9	125	48	4	4	2
Slovenske Konjice	1	118	60	94,1	111	56	1	7	4
Šentjur pri Celju	1	21	3	100,0	21	3	-	-	-
Škofja Loka	1
Šmarje pri Jelšah	1	159	65	97,5	155	65	-	4	-
Tolmin	4	297	24	94,6	281	24	-	16	-
Trebnje	2	134	59	97,8	131	57	4	3	2
Trzin	1	74	36	95,9	71	35	-	3	1
Velenje	2	169	93	94,1	159	84	2	10	9
Vrhnika	1
Zagorje ob Savi	1	26	8	92,3	24	8	-	2	-
Žalec	1	130	81	93,1	121	76	8	9	5

VOLITVE V SKUPŠČINO SR SLOVENIJE V LETU 1965

8. Izid glasovanja na volitvah za Republiški zbor republiške skupščine

(Splošne - neposredne volitve)

Volilna enota	Številka volilne enote	Številolovolilšč	Število vpisanih volivcev po izpis-ku iz volilnega imenika		Volilna udeležba v %	Glasovali								Niso glasovali
			vsi	ženske		po izpisku iz volilnega imenika		s potrdilom	skupaj	za kandidata		neveljavne glasovnice		
						vsi	ženske			prvega	drugega			
SR SLOVENIJA	-	2 251	532942	284438	92,9	494127	268690	691	494818	424161	38527	32130	38815	
Ajdovščina II	21	19	5217	2697	93,0	4843	2551	10	4853	4524	-	329	374	
Brežice II	1	59	8866	4572	95,4	8453	4439	2	8455	7855	-	600	413	
Celje I	3	29	10743	5984	89,4	9600	5444	6	9606	9283	-	323	1143	
Celje III	5	25	7945	4158	90,9	7217	3877	3	7220	6820	-	400	728	
Cerknica	37	59	9824	5314	94,6	9297	5111	-	9297	8729	-	568	527	
Domžale I	39	27	10482	5758	90,3	9463	5293	6	9469	8463	-	1006	1019	
Dravograd	85	30	4679	2393	93,0	4345	2272	5	4350	4023	-	327	334	
Gornja Radgona II	87	31	6230	3330	95,5	5950	3264	2	5952	4250	1442	260	280	
Grosuplje I	41	51	7979	4290	93,3	7438	4137	3	7441	6738	-	703	541	
Hrastnik	43	34	7455	3849	96,6	7197	3802	2	7199	3930	3108	161	258	
Ilirska Bistrica	23	61	10640	5440	95,5	10160	5271	4	10164	9836	-	328	480	
Jesenice II	45	40	9957	4920	89,2	8881	4546	-	8881	7826	-	1055	1076	
Kamnik II	47	23	5240	2779	94,3	4937	2625	2	4939	4532	-	407	303	
Koper I	25	44	9763	4986	95,4	9297	4836	18	9315	8997	-	318	466	
Kranj I	49	25	8153	4487	91,1	7425	4161	6	7431	6639	-	792	728	
Kranj III	51	20	7359	3887	86,5	6365	3390	4	6369	5860	-	509	994	
Krško II	17	61	8452	4405	93,2	7873	4170	5	7878	6753	-	1125	579	
Laško	7	51	12213	6616	95,8	11677	6344	24	11701	6431	4660	610	536	
Lendava I	89	25	10024	5332	92,1	9229	5040	6	9235	8917	-	318	795	
Litija	53	64	10819	5840	89,5	9658	5303	20	9678	4304	4712	662	1161	
Ljubljana-Bežigrad II	55	20	9961	5304	89,2	8836	4792	45	8881	8348	-	533	1125	
Ljubljana-Center II	57	18	11826	6837	91,6	10816	6322	20	10836	10220	-	616	1010	
Ljubljana-Moste-Polje I	59	16	9598	5279	93,7	8963	4997	31	8994	8590	-	404	635	
Ljubljana-Moste-Polje III	61	20	8245	4383	94,8	7807	4213	7	7814	5030	2353	431	438	
Ljubljana-Šiška II	63	12	10948	5864	92,2	10056	5448	41	10097	9641	-	456	892	
Ljubljana-Šiška IV	65	21	5313	2974	96,4	5110	2855	12	5122	4661	-	461	203	
Ljubljana-Vič-Rudnik II	67	21	11980	6926	90,3	10809	6353	9	10818	10430	-	388	1171	
Ljubljana-Vič-Rudnik IV	69	49	8228	4398	91,4	7512	4083	8	7520	7055	-	465	716	
Ljutomer	91	54	11638	6321	95,1	11064	6173	4	11068	4290	6373	405	574	
Maribor-Center II	93	26	8789	4903	90,9	7965	4510	22	7987	7352	-	635	824	
Maribor-Center IV	95	37	8350	4382	94,6	7893	4243	3	7896	7643	-	253	457	
Maribor-Tabor I	97	16	10368	5624	92,5	9549	5237	38	9587	5041	3916	630	819	
Maribor-Tabor III	99	18	7937	4089	92,3	7317	3881	5	7322	6656	-	666	620	
Maribor-Tezno II	101	24	11526	5870	91,2	10478	5406	34	10512	10123	-	389	1048	
Metlika	71	40	4438	2485	96,9	4279	2444	22	4301	4252	-	49	159	
Murska Sobota I	103	27	10168	5306	92,7	9423	5124	4	9427	4872	4047	508	745	
Murska Sobota III	105	31	6526	3411	90,7	5912	3193	4	5916	5768	-	148	614	
Murska Sobota V	107	28	6138	3204	92,9	5700	3061	-	5700	5498	-	202	438	
Nova Gorica I	27	18	7380	3944	91,3	6735	3640	5	6740	6509	-	231	645	
Nova Gorica III	29	23	6488	3359	95,4	6181	3277	6	6187	5947	-	240	307	
Novo mesto II	73	74	9443	5053	92,1	8677	4748	17	8 694	8044	-	650	766	
Ormož II	109	39	7097	3846	95,6	6772	3789	15	6787	6233	-	554	325	
Piran	31	25	7918	4159	89,2	7020	3700	46	7066	3373	3211	482	898	

8. Izid glasovanja na volitvah za Republiški zbor republiške skupščine (nadaljevanje)

Volilna enota	Številka volilne enote	Število volilšč	Število vpisanih volivcev po izpisku iz volilnega imenika		Volilna udeležba v %	Glasovali								Niso glasovali
			vsi	ženske		po izpisku iz volilnega imenika		s potrdilom	skupaj	za kandidata		neveljavne glasovnice		
						vsi	ženske			prvega	drugega			
Ptuj II	111	37	7 902	4 339	92,9	7 334	4 150	4	7 338	6 496	-	842	568	
Ptuj IV	113	40	8 616	4 779	94,9	8 178	4 693	1	8 179	7 708	-	471	438	
Radlje ob Dravi	115	30	10 315	5 362	94,8	9 768	5 085	8	9 776	8 694	-	1 082	547	
Radovljica I	75	34	10 115	5 436	92,1	9 304	5 047	8	9 312	8 669	-	643	811	
Ravne na Koroškem II	117	24	5 374	2 785	94,7	5 049	2 672	39	5 088	4 867	-	221	325	
Ribnica	77	46	8 065	4 273	86,8	6 994	3 895	9	7 003	6 697	-	306	1 071	
Sevnica	9	85	12 123	6 396	96,7	11 719	6 206	3	11 722	10 826	-	896	404	
Sežana I	33	66	8 016	4 083	96,8	7 756	4 018	4	7 760	7 616	-	144	260	
Slovenska Bistrica II	119	58	9 605	5 084	96,5	9 264	5 020	2	9 266	8 765	-	501	341	
Šentjur pri Celju	11	62	11 421	5 993	96,0	10 961	5 853	3	10 964	10 400	-	564	460	
Škofja Loka II	79	41	9 000	4 832	90,3	8 123	4 425	6	8 129	5 971	-	2 158	877	
Šmarje pri Jelšah II	13	44	12 341	6 608	92,0	11 355	6 185	-	11 355	10 982	-	373	986	
Tolmin I	35	52	8 354	4 446	93,6	7 815	4 216	6	7 821	7 327	-	494	539	
Trebnje	81	103	11 431	6 212	91,3	10 389	5 749	44	10 433	9 172	-	1 261	1 042	
Velenje II	15	24	8 349	4 171	92,5	7 710	3 953	13	7 723	7 350	-	373	639	
Vrhnika	83	29	8 567	4 687	90,6	7 748	4 309	13	7 761	7 302	-	459	819	
Žalec II	19	41	11 005	5 994	95,3	10 481	5 849	2	10 483	5 033	4 705	745	524	

9. Izid glasovanja v Republiški zbor republiške skupščine (Volitve v občinskih skupščinah)

Volilna enota	Številka volilne enote	Število volilnih enot	Število potrjenih kandidatov od obč. vol. kom.	Število odbornikov občinske skupščine		Volilna udeležba v %	Glasovali						Niso glasovali	Število kandidatov predloženo za neposredne volitve
				vsi	ženske		odborniki		za kandidata			neveljavne glasovnice		
							vsi	ženske	prvega	drugega	tretjega			
SR SLOVENIJA	-	60	102	3 119	572	89,2	2 782	501	337	70
Ajdovščina II	21	1	2	50	3	86,0	43	3	28	10	-	5	7	1
Brežice II	1	1	2	62	10	88,7	55	8	41	13	-	1	7	1
Celje I	3	1	2	80	21	87,5	70	20	59	11	-	-	10	1
Celje III	5	1	2	80	21	87,5	70	20	61	9	-	-	10	1
Cerknica	37	1	2	54	7	81,5	44	7	40	3	-	1	10	1
Domžale I	39	1	1	78	18	91,0	71	18	69	-	-	2	7	1
Dravograd	85	1	1	36	8	80,6	29	7	29	-	-	-	7	1
Gornja Radgona II	87	1	2	50	9	94,0	47	9	29	18	-	-	3	2
Grosuplje I.	41	1	1	58	8	84,5	49	7	45	-	-	4	9	1
Hrastnik	43	1	3	50	10	94,0	47	9	22	23	2	-	3	2
Ilirska Bistrica	23	1	2	46	12	91,3	42	9	39	3	-	-	4	1
Jesenice II	45	1	1	74	14	85,1	63	13	49	-	-	14	11	1
Kamnik II	47	1	1	55	11	78,2	43	8	40	-	-	3	12	1
Koper I	25	1	1	64	12	81,3	52	10	48	-	-	4	12	1
Kranj I	49	1	3	100	27	93,0	93	24	54	16	23	-	7	1
Kranj III	51	1	1	100	27	93,0	93	24	92	-	-	1	7	1

1) Upoštevano je: le občine, kjer so bile v letu 1965 volitve ter najavljeno stanje na dan volitev

9. Izid glasovanja v Republiški zbor republiške skupščine (nadaljevanje)
(Volitve v občinskih skupščinah)

Volilna enota	Številka volilne enote	Število volilnih enot	Število potrjenih kandidatov od obč. volilne komisije	Število odbornikov občinske skupščine		Volilna udeležba %	Glasovali						Niso glasovali	Število kandidatov predloženo za neposredne volitve
				vsi	ženske		odborniki		za kandidata			neveljavne glasovnice		
							vsi	ženske	prvega	drugega	tretjega			
Krško II	17	1	1	62	5	95,2	59	5	51	-	-	8	3	1
Laško	7	1	3	54	11	94,4	51	10	22	8	21	-	3	2
Lendava	89	1	1	60	13	96,7	58	13	57	-	-	1	2	1
Litija	53	1	2	54	8	94,4	51	7	26	25	-	-	3	2
Ljubljana-Bežigrad II	55	1	3	70	9	88,6	62	7	49	5	8	-	8	1
Ljubljana-Center II	57	1	2	100	32	94,0	94	28	74	19	-	1	6	1
Ljubljana-Moste-Polje I	59	1	2	80	15	86,3	69	13	45	23	-	1	11	1
Ljubljana-Moste-Polje III	61	1	4	80	15	86,3	69	13	32	28	9	-	11	2
Ljubljana-Šiška II	63	1	1	86	18	80,2	69	14	69	-	-	-	17	1
Ljubljana-Šiška IV	65	1	2	86	18	80,2	69	14	49	20	-	-	17	1
Ljubljana-Vič-Rudnik II	67	1	2	80	14	92,5	74	13	59	14	-	1	6	1
Ljubljana-Vič-Rudnik IV	69	1	2	80	14	92,5	74	13	54	19	-	1	6	1
Ljutomer	91	1	2	50	11	88,0	44	11	24	20	-	-	6	2
Maribor-Center II	93	1	2	80	15	92,5	74	13	51	22	-	1	6	1
Maribor-Center IV	95	1	1	80	15	92,5	74	13	72	-	-	2	6	1
Maribor-Tabor I	97	1	2	70	18	85,7	60	14	29	31	-	-	10	2
Maribor-Tabor III	99	1	1	70	18	85,7	60	14	50	-	-	1	10	1
Maribor-Tezno II	101	1	1	70	17	90,0	63	16	60	-	-	3	7	1
Metlika	71	1	1	50	6	94,0	47	5	47	-	-	-	3	1
Murska Sobota I	103	1	2	70	14	88,6	62	12	35	25	-	2	8	2
Murska Sobota III	105	1	1	70	14	88,6	62	12	57	-	-	5	8	1
Murska Sobota V	107	1	1	70	14	88,6	62	12	49	-	-	13	8	1
Nova Gorica I	27	1	1	76	17	78,9	60	11	60	-	-	-	16	1
Nova Gorica III	29	1	1	76	17	78,9	60	11	57	-	-	3	16	1
Novo mesto II	73	1	3	90	16	86,7	78	14	51	19	7	1	12	1
Ormož II	109	1	1	50	11	90,0	45	10	45	-	-	-	5	1
Piran	31	1	2	44	4	95,5	42	4	22	19	-	1	2	2
Ptuj II	111	1	2	72	16	97,2	70	16	66	4	-	-	2	1
Ptuj IV	113	1	1	72	16	97,2	70	16	70	-	-	-	2	1
Radlje ob Dravi	115	1	2	50	11	82,0	41	9	26	15	-	-	9	1
Radovljica I	75	1	1	70	9	90,0	63	9	58	-	-	5	7	1
Ravne na Koroškem II	117	1	2	60	8	86,7	52	6	37	15	-	-	8	1
Ribnica	77	1	2	52	8	86,5	45	7	33	12	-	-	7	1
Sevnica	9	1	1	54	9	87,0	47	8	46	-	-	1	7	1
Sežana I	33	1	3	54	6	90,7	49	4	42	4	3	-	5	1
Slovenska Bistrica II	119	1	1	60	13	91,7	55	12	54	-	-	1	5	1
Šentjur pri Celju	11	1	1	54	7	94,4	51	7	51	-	-	-	3	1
Škofja Loka II	79	1	3	69	5	95,7	66	5	27	20	18	1	3	1
Šmarje pri Jelšah II	13	1	1	68	10	89,7	61	9	61	-	-	-	7	1
Tolmin I	35	1	2	54	3	96,3	52	2	42	8	-	2	2	1
Trebnje	81	1	2	58	7	82,8	48	5	29	19	-	-	10	1
Velenje II	15	1	1	70	13	85,7	60	10	57	-	-	3	10	1
Vrhnika	83	1	1	50	9	92,0	46	8	46	-	-	-	4	1
Žalec	19	1	2	71	13	93,0	66	12	28	38	-	-	5	2

10. Izid glasovanja za gospodarski zbor republiške skupščine

(Volitve v občinskih skupščinah)

Volilna enota	Številka volilne enote	Število volilnih enot	Število potrjenih kandidatov od obč. volil. komisij	Število odbornikov občinske skupščine 1)		Volilna udeležba v %	Glasovalci						Ni-so glasovali	Izvoljeni kandidati na glasovanju	
				vsi	ženske		odborniki		za kandidata			neveljavne glasovnice		prvem	ponovnem
							vsi	ženske	prvega	drugega	tretjega				
SR SLOVENIJA	-	35	69	2 536	487	89,3	2 265	429	271	25	10.
Ajdovščina	13	1	1	50	3	86,0	43	3	36	-	-	7	7	1	-
Brežice	1	1	2	62	10	88,7	55	8	34	21	-	-	7	1	-
Celje II	3	1	3	80	21	86,3	69	20	56	9	4	-	11	-	1
Cerknica-Ribnica	23	1	1	106	15	84,0	89	13	75	-	-	14	17	1	-
Domžale	25	1	2	78	18	89,8	70	18	29	41	-	-	8	-	1
Gornja Radgona	49	1	1	50	9	94,0	47	9	46	-	-	1	3	1	-
Ilirska Bistrica	15	1	2	46	12	91,3	42	9	38	4	-	-	4	1	-
Jesenice	27	1	2	74	14	85,1	63	13	48	15	-	-	11	1	-
Kočevje	29	1	2	60	11	95,0	57	10	40	16	-	1	3	1	-
Kranj-Tržič	31	1	1	156	32	90,4	141	28	140	-	-	1	15	1	-
Krško	11	1	3	62	6	95,2	59	5	38	13	8	-	3	1	-
Lendava	51	1	1	60	13	96,7	58	13	56	-	-	2	2	1	-
Ljubljana-Bežigrad	33	1	3	70	9	88,6	62	7	25	36	1	-	8	-	1
Ljubljana-Center II	35	1	1	100	32	94,0	94	28	92	-	-	2	6	1	-
Ljubljana-Šiška I	37	1	2	86	18	86,0	74	16	48	26	-	-	12	-	1
Ljubljana-Vič-Rudnik I	39	1	2	80	14	92,5	74	13	32	41	-	1	6	-	1
Maribor-Center I	53	1	3	80	15	88,8	71	12	28	21	19	-	9	-	1
Maribor-Center III	55	1	2	80	15	88,8	71	12	28	21	19	-	9	-	1
Maribor-Tabor II	57	1	1	70	18	85,7	60	14	59	-	-	1	10	1	-
Maribor-Tezno II	59	1	1	70	17	90,0	63	16	55	-	-	8	7	1	-
Mozirje	5	1	1	54	7	85,2	46	5	45	-	-	1	8	1	-
Murska Sobota II	61	1	2	70	14	88,6	62	12	41	20	-	1	8	1	-
Nova Gorica I	17	1	3	76	17	78,9	60	11	16	13	31	-	16	-	1
Novo mesto I	41	1	3	90	16	86,7	78	14	48	24	5	1	12	1	-
Ormož	63	1	2	50	11	90,0	45	10	27	18	-	-	5	1	-
Piran-Izola	19	1	4	84	15	92,9	78	13	60	1	17	-	6	-	1
Ptuj II	65	1	1	72	16	97,2	70	16	69	-	-	1	2	1	-
Radlje ob Dravi - Dravograd	67	1	1	86	19	81,4	70	16	68	-	-	2	16	1	-
Radovljica	43	1	3	70	9	90,0	63	9	27	-	36	-	7	-	1
Sežana	21	1	2	54	6	90,7	49	4	42	7	-	-	5	1	-
Slovenska Bistrica	69	1	2	60	13	91,7	55	12	34	28	-	1	5	1	-
Slovenske Konjice	7	1	1	58	13	82,8	48	11	48	-	-	-	10	1	-
Šmarje pri Jelšah	9	1	1	68	10	89,7	61	9	59	-	-	2	7	1	-
Trbovlje-Hrastnik	45	1	5	108	19	91,7	99	18	13	5	81	-	9	1	-
Vrhnika-Logatec	47	1	2	96	15	93,8	90	14	42	48	-	-	6	-	1

V volilni enoti 19 (Piran-Izola) sta dva odbornika glasovala za četrtega kandidata.

V volilni enoti 45 (Trbovlje-Hrastnik) je 74 odbornikov glasovalo za četrtega, trije odborniki pa za petega kandidata.

1) Upoštevano je: le občine, kjer so bile v letu 1965 volitve ter najavljeno stanje na dan volitev.

11. Izid glasovanja za Prosvetno-kulturni zbor republiške skupščine

(Volitve v občinskih skupščinah)

Volilna enota	Številka volilne enote	Število volilnih enot	Število potrjenih kandidatov od občinskih komisijskih članov	Število odbornikov občinske skupščine ¹⁾		Volilna udeležba v %	Glasovali						Niso glasovali	Izvoljeni kandidati na glasovanju	
				vsi	ženske		odborniki		za kandidata			neveljavne glasovnice		prvem	ponovnem
							vsi	ženske	prvega	drugega	tretjega				
SR SLOVENIJA	-	35	64	2 536	487	89,1	2 260	427	276	26	9
Ajdovščina	13	1	1	50	3	86,0	43	3	41	-	-	2	7	1	-
Brežice	1	1	1	62	10	88,7	55	8	53	-	-	2	7	1	-
Celje II	3	1	3	80	21	85,3	69	20	56	9	4	-	11	-	1
Cerknica - Ribnica	23	1	2	106	15	84,0	89	13	77	8	-	4	17	1	-
Domžale	25	1	2	78	18	91,0	71	18	16	55	-	-	7	1	-
Gornja Radgona	49	1	1	50	9	94,0	47	9	47	-	-	-	3	1	-
Ilirska Bistrica	15	1	2	46	12	91,3	42	9	27	15	-	-	4	1	-
Jessnica	27	1	2	74	14	85,1	63	13	34	29	-	-	11	-	1
Kočevje	29	1	1	60	11	95,0	57	10	56	-	-	-	3	1	-
Kranj-Tržič	31	1	2	156	32	86,5	135	26	117	16	-	2	21	-	1
Krško	11	1	1	52	6	95,2	59	5	55	-	-	4	3	1	-
Lendava	51	1	2	60	13	96,7	58	13	31	26	-	1	2	1	-
Ljubljana-Bežigrad	33	1	3	70	9	88,6	62	7	34	24	4	-	8	-	1
Ljubljana-Center	35	1	2	100	32	94,0	94	28	67	26	-	1	6	1	-
Ljubljana-Šiška	37	1	2	86	18	86,0	74	16	49	25	-	-	12	-	1
Ljubljana-Vič-Rudni	39	1	2	80	14	92,5	74	13	42	31	-	1	6	-	1
Maribor-Center I	53	1	3	80	15	88,8	71	12	39	13	16	-	9	-	1
Maribor-Center III	55	1	2	80	15	88,8	71	12	25	47	-	2	9	1	-
Maribor-Tabor II	57	1	2	70	18	85,7	60	14	50	10	-	-	10	1	-
Maribor-Tezno II	59	1	1	70	17	90,0	63	16	61	-	-	2	7	1	-
Mozirje	5	1	1	54	7	85,2	46	5	44	-	-	2	8	1	-
Murska Sobota II	61	1	1	70	14	88,6	62	12	58	-	-	4	8	1	-
Nova Gorica I	17	1	2	76	17	78,9	60	11	29	31	-	-	16	-	1
Novo mesto	41	1	4	90	16	86,7	78	14	52	5	19	2	12	-	1
Ormož	63	1	1	50	11	90,0	45	10	43	-	-	2	5	1	-
Piran-Izola	19	1	2	84	15	92,9	78	13	60	18	-	-	6	1	-
Ptuj II	65	1	1	72	16	97,2	70	16	69	-	-	1	2	1	-
Radlje ob Dravi-Dravograd	67	1	1	86	19	81,4	70	16	68	-	-	2	16	1	-
Radovljica	43	1	2	70	9	90,0	63	9	42	21	-	-	7	1	-
Sežana	21	1	2	54	6	90,7	49	4	32	17	-	-	5	1	-
Slovenska Bistrica	69	1	1	60	13	91,7	55	12	54	-	-	1	5	1	-
Slovenske Konjice	7	1	1	58	13	82,8	48	11	48	-	-	-	10	1	-
Šmarje pri Jelšah	9	1	1	68	10	89,7	61	9	61	-	-	-	7	1	-
Trbovlje-Hrastnik	45	1	6	108	19	91,7	99	18	8	-	91	-	9	1	-
Vrhnika - Logatec	47	1	1	96	15	93,8	90	14	87	-	-	3	9	1	-

V volilni enoti 41 (Novo mesto) je pet odbornikov glasovalo za četrtega kandidata.

V volilni enoti 45 (Trbovlje-Hrastnik) sta dva odbornika glasovala za četrtega kandidata, pet odbornikov za petega in pet odbornikov za šestega kandidata.

1) Upoštevano je: le občine, kjer so bile v letu 1965 volitve ter najavljeno stanje na dan volitev.

12. Izid glasovanja za Socialno-zdravstveni zbor republiške skupščine

(Volitve v občinskih skupščinah)

Volilna enota	Številka volilne enote	Število volilnih enot	Število potrjenih kandidatov od obč. volil. kom. (si)	Število odbornikov občinske skupščine 1)		Volilna udeležba v %	Glasovali						Niso glasovali	Izvoljeni kandidati na glasovanju	
				vsi	ženske		odborniki		za kandidata			neveljavne glasovnice		prvem	ponovnem
							vsi	ženske	prvega	drugega	tretjega				
SR SLOVENIJA	-	35	58	2 234	426	89,1	1 990	369	244	30	5
Celje I	2	1	2	80	21	87,5	70	20	53	17	-	-	10	1	-
Črnomelj - Metlika	24	1	1	108	15	92,6	100	13	99	-	-	1	8	1	-
Grosuplje	26	1	1	58	8	84,5	49	7	46	-	-	3	9	1	-
Idrija	14	1	1	44	5	97,7	43	5	43	-	-	-	1	1	-
Kamnik	28	1	3	55	11	76,4	42	8	26	1	15	-	13	-	1
Koper	16	1	3	64	12	81,3	52	10	39	9	3	1	12	-	1
Kranj	30	1	3	100	27	87,0	87	22	47	23	17	-	13	-	1
Laško	4	1	2	54	11	94,4	51	10	55	16	-	-	3	1	-
Lenart	50	1	1	50	14	90,0	45	12	45	-	-	-	5	1	-
Litija	32	1	2	54	8	94,4	51	7	23	18	-	-	3	1	-
Ljubljana-Center I	34	1	3	100	32	94,0	94	28	54	36	4	-	6	-	1
Ljubljana-Moste-Polje	36	1	3	80	15	86,3	69	13	22	1	46	-	11	-	1
Ljubljana-Šiška II	38	1	2	86	18	80,2	69	14	44	25	-	-	17	1	-
Ljubljana-Vič-Rudnik	40	1	2	80	14	92,5	74	13	46	28	-	-	6	1	-
Ljutomer	52	1	1	50	11	88,0	44	11	44	-	-	-	6	1	-
Maribor-Center II	54	1	3	80	15	92,5	74	13	17	50	7	-	6	1	-
Maribor-Tabor I	56	1	1	70	18	85,7	60	14	60	-	-	-	10	1	-
Maribor-Tezno I	58	1	1	70	17	90,0	63	16	62	-	-	1	7	1	-
Murska Sobota I	60	1	1	70	14	88,6	62	12	56	-	-	6	1	-	-
Murska Sobota III	62	1	1	70	14	88,6	62	12	56	-	-	6	8	1	-
Nova Gorica II	18	1	2	76	17	78,9	60	11	57	3	-	-	16	1	-
Novo mesto II	42	1	2	90	16	86,7	78	14	60	17	-	1	12	1	-
Postojna	20	1	1	50	10	92,0	46	10	46	-	-	-	4	1	-
Ptuj I	64	1	1	72	16	97,2	70	16	69	-	-	1	2	1	-
Ptuj III	66	1	1	72	16	97,2	70	16	69	-	-	1	2	1	-
Ravne na Koroškem	68	1	1	60	8	90,0	54	7	54	-	-	-	6	1	-
Sevnica	6	1	2	54	9	87,0	47	8	37	7	-	3	7	1	-
Slovenj Gradec	70	1	1	50	12	86,0	43	11	42	-	-	1	7	1	-
Šentjur pri Celju	8	1	1	54	7	94,4	51	7	48	-	-	3	3	1	-
Škofja Loka	44	1	2	69	5	95,7	66	5	47	19	-	-	3	1	-
Tolmin	22	1	1	54	3	96,3	52	2	51	-	-	1	2	1	-
Trebnje	46	1	1	58	7	82,8	48	5	42	-	-	6	10	1	-
Velenje	10	1	1	70	13	85,7	60	10	59	-	-	1	10	1	-
Zagorje ob Savi	48	1	3	53	4	94,3	50	3	29	12	8	1	3	1	-
Žalec	12	1	1	71	13	93,0	66	12	65	-	-	1	5	1	-

1) Upoštevano je: le občine, kjer so bile v letu 1965 volitve in najavljeno stanje na dan volitev.

13. Izid glasovanja za Organizacijsko-politični zbor republiške skupščine

(Volitve v občinskih skupščinah)

Volilna enota	Številka volilne enote	Število volilnih enot	Število potrjenih kandidatov od obč. volil. komisijsi	Število odbornikov ob- činske skupščine 1)		Volilna udeležba v %	G l a s o v a l i						Niso glasovali	Izvoljeni kandidati na glasovanju	
				vsi	ženske		odborniki		za kandidata			neveljavne glasovnice		pr- vem	po- nov- nem
							vsi	ženske	prvega	drugega	tretjega				
SR SLOVENIJA	-	35	59	2 234	426	89,3	1 996	371	238	31	4
Celje I	2	1	2	80	21	87,5	70	20	48	22	-	-	10	1	-
Črnomelj - Metlika	24	1	1	108	15	92,6	100	13	96	-	-	4	8	1	-
Grosuplje	26	1	1	58	8	84,5	49	7	26	22	-	1	9	-	1
Idrija	14	1	2	44	5	97,7	43	5	25	18	-	-	1	1	-
Kamnik	28	1	1	55	11	78,2	43	8	43	-	-	-	12	1	-
Koper	16	1	1	64	12	81,3	52	10	51	-	-	1	12	1	-
Kranj	30	1	2	100	27	93,0	93	24	62	31	-	-	7	1	-
Laško	4	1	2	54	11	94,4	51	20	25	26	-	-	3	-	1
Lenart	50	1	1	50	14	90,0	45	12	45	-	-	-	5	1	-
Litija	32	1	2	54	8	94,4	51	7	22	29	-	-	3	1	-
Ljubljana-Center I	34	1	2	100	32	94,0	94	28	68	23	-	3	6	1	-
Ljubljana-Moste-Polje	36	1	2	80	15	86,3	69	13	57	6	-	6	11	1	-
Ljubljana-Šiška II	38	1	1	86	18	80,2	69	14	68	-	-	1	17	1	-
Ljubljana-Vič-Rudnik	40	1	2	80	14	92,5	74	13	49	25	-	-	6	1	-
Ljutomer	52	1	1	50	11	88,0	44	11	42	-	-	2	6	1	-
Maribor-Center II	54	1	3	80	15	92,5	74	13	3	71	-	-	6	1	-
Maribor-Tabor I	56	1	1	70	18	85,7	60	14	60	-	-	-	10	1	-
Maribor-Tezno I	58	1	2	70	17	90,0	63	16	9	54	-	-	7	1	-
Murska Sobota I	60	1	2	70	14	88,6	62	12	44	17	-	1	8	1	-
Murska Sobota III	62	1	1	70	14	88,6	62	12	55	-	-	7	8	1	-
Nova Gorica II	18	1	1	76	17	78,9	60	11	58	-	-	2	16	1	-
Novo mesto II	42	1	3	90	16	86,7	78	14	48	19	10	1	12	1	-
Postojna	20	1	2	50	10	92,0	46	10	17	29	-	-	4	1	-
Ptuj I	64	1	1	72	16	97,2	70	16	70	-	-	-	2	1	-
Ptuj III	66	1	1	72	16	97,2	70	16	70	-	-	-	2	1	-
Ravne na Koroškem	68	1	2	60	8	90,0	54	7	34	20	-	-	6	1	-
Sevnica	6	1	2	54	9	87,0	47	8	36	9	-	2	7	1	-
Slovenj Gradec	70	1	1	50	12	86,0	43	11	42	-	-	1	7	1	-
Šentjur pri Celju	8	1	1	54	7	94,4	51	7	47	-	-	4	3	1	-
Škofja Loka	44	1	3	69	5	94,2	65	5	24	14	27	-	4	-	1
Tolmin	22	1	2	54	3	96,3	52	2	35	17	-	-	2	1	-
Trebnje	46	1	1	58	7	82,8	48	5	46	-	-	2	10	1	-
Velenje	10	1	2	70	13	85,7	60	10	53	6	-	1	10	1	-
Zagorje ob Savi	48	1	3	53	4	94,3	50	3	3	32	14	1	3	-	1
Žalec	12	1	2	71	13	93,0	66	12	50	16	-	-	5	1	-

1) Upoštevano je: 1e občine, kjer so bile v letu 1965 volitve in najavljeno stanje na dan volitev.

VOLITVE V ZVEZNO SKUPŠČINO V LETU 1965

14. Izid glasovanja v Zvezni zbor zvezne skupščine
(Splošne-neposredne volitve)

Volilna enota	Številka volilne enote	Število volilšč	Število vpisanih volivcev po izpisku iz volilnega imenika		Volilna udeležba v %	Glasovali								Niso glasovali
			vsi	ženske		po izpisku iz volilnega imenika		s potrdilom	osebe na odsluž. voj. roka in posadke [adi]	skupaj	za kandidata	neveljavna glasoavnica		
						vsi	ženske				prvega			
SR SLOVENIJA	-	2622	555129	293765	95,0	517421	279930	1300	8768	527489	498906	28583	37708	
Celje II	62	368	98 724	52307	93,3	91279	49371	193	634	92106	86510	5596	7445	
Celje II		138	38 310	20527		34599	18900	75	495	35169	33211	1958	3711	
Mozirje		40	10 316	5480		9635	5185	17	35	9687	9381	306	681	
Slovenske Konjice		65	11 900	6219		11217	6016	12	-	11229	10629	600	683	
Velenje		53	16 095	8199		15026	7843	69	-	15095	14419	676	1069	
Žalec		72	22 103	11882		20802	11427	20	104	20926	18870	2056	1301	
Koper	63	726	153 100	79654	95,2	142777	75365	511	2425	145713	138914	6799	10323	
Ajdovščina		52	14 108	7326		13154	6971	48	-	13202	12324	878	954	
Idrija		62	11 632	6351		10603	5877	25	-	10632	9798	834	1029	
Ilirska Bistrica		61	10 640	5440		10160	5269	18	-	10178	9805	373	480	
Izola		22	6 451	3400		5910	3138	3	-	5913	5546	367	541	
Koper		71	21 821	11034		20255	10427	94	-	20349	19551	798	1566	
Nova Gorica		113	34 025	17594		31591	16600	98	-	31689	30445	1244	2434	
Piran		40	7 918	4159		7028	3687	50	-	7078	6589	489	890	
Postojna		79	12 843	6675		12084	6345	93	-	12177	11589	588	759	
Sežana		121	17 056	8844		16422	8656	38	-	16460	16056	404	634	
Tolmin		105	16 606	8831		15570	8395	40	-	15610	14828	782	1036	
(vojaki)		-	-	-		-	-	-	2425	2425	2383	42	-	
Novo mesto	67	701	102 013	54733	94,5	94590	51981	218	1555	96363	90047	6316	7423	
Cerknica		59	9 823	5314		9283	5111	-	-	9283	8678	605	540	
Črnomelj		83	11 070	5885		10246	5602	28	-	10274	9958	306	824	
Grosuplje		123	15 465	8340		14444	8005	6	-	14450	13282	1168	1021	
Kočevje		65	10 752	5622		10146	5439	30	-	10176	9962	214	606	
Metlika		40	4 355	2474		4275	2437	23	-	4298	4190	108	80	
Novo mesto		182	31 052	16612		28812	15740	58	-	28870	26730	2140	2240	
Ribnica		46	8 065	4273		6994	3895	20	-	7014	6483	531	1071	
Trebnje		103	11 431	6213		10390	5752	53	-	10443	9220	1223	1041	
(vojaki)		-	-	-		-	-	-	1555	1555	1534	21	-	
Murska Sobota	69	392	96 367	51082	95,1	89816	49155	95	1749	91660	87660	4000	6551	
Gornja Radgona		71	12 603	6812		12008	6672	4	-	12012	11549	463	595	
Lenart		75	10 730	5780		10133	5604	18	-	10151	8898	1253	597	
Lendava		41	18 264	9622		15860	9217	10	-	16870	16252	618	1404	
Ljutomer		54	11 638	6321		11054	6173	6	-	11070	10465	605	574	
Murska Sobota		151	43 132	22547		39751	21489	57	1749	41557	40496	1061	3381	
Ptuj	70	435	104 925	55989	96,9	98959	54058	283	2405	101647	95775	5872	5966	
Maribor-Tezno		74	31 567	16354		29268	15424	147	-	29415	27544	1771	2299	
Ormož		71	12 570	6860		12029	6768	32	78	12139	11023	1116	541	
Ptuj		180	41 443	22585		39101	21878	76	2327	41504	39621	1883	2342	
Slovenska Bistrica		110	19 345	10190		18561	9988	28	-	18589	17487	1102	784	

Volilni enoti 63 (Koper) in 67 (Novo mesto) nista izkazali oseb na odsluženju vojnega roka podrobno po posameznih občinah, ampak sta dali le zbir za celo volilno enoto.

15. Izid glasovanja v Zvezni zbor zvezne skupščine

(Volitve v občinskih skupščinah)

Volilna enota	Številka volilne enote	Število volilnih enot	Število potrjenih kandidatov od občinskih volilnih komisij	Število odbornikov občinske skupščine		Volilna udeležba v %	Glasovali					Niso glasovali	Število kandidatov predlož. za neposredne volitve
				vsi	ženske		odborniki		za kandidata		neveljavne glasovnice		
							vsi	ženske	prvega	drugega			
SR SLOVENIJA	-	5	5	1 868	340	89,3	1 668	299	1 637	-	31	200	5
Celje II	62	1	1	334	67	86,8	290	58	285	-	5	44	1
Celje II	-	-	-	80	21	-	70	20	70	-	-	10	-
Mozirje	-	-	-	54	7	-	46	5	46	-	-	8	-
Slovenske Konjice	-	-	-	58	13	-	48	11	48	-	-	10	-
Velenje	-	-	-	70	13	-	60	10	56	-	4	10	-
Zalec	-	-	-	72	13	-	66	12	65	-	1	6	-
Koper	63	1	1	522	83	88,9	464	68	453	-	11	58	1
Ajdovščina	-	-	-	50	3	-	43	3	42	-	1	7	-
Idrija	-	-	-	44	5	-	42	5	42	-	-	2	-
Ilirska Bistrica	-	-	-	46	12	-	42	9	41	-	1	4	-
Izola	-	-	-	40	11	-	36	9	34	-	2	4	-
Koper	-	-	-	64	12	-	52	10	50	-	2	12	-
Nova Gorica	-	-	-	76	17	-	60	11	58	-	2	16	-
Piran	-	-	-	44	4	-	42	4	42	-	-	2	-
Postojna	-	-	-	50	10	-	46	10	46	-	-	4	-
Sežana	-	-	-	54	6	-	49	4	49	-	-	5	-
Tolmin	-	-	-	54	3	-	52	3	49	-	3	2	-
Novo mesto	67	1	1	480	72	87,9	422	62	411	-	11	58	1
Čerknica	-	-	-	54	7	-	44	6	43	-	1	10	-
Črnomelj	-	-	-	58	9	-	53	8	50	-	3	5	-
Grosuplje	-	-	-	58	8	-	49	7	48	-	1	9	-
Kočevje	-	-	-	60	11	-	57	10	56	-	1	3	-
Metlika	-	-	-	50	6	-	47	5	47	-	-	3	-
Novo mesto	-	-	-	90	16	-	78	14	76	-	2	12	-
Ribnica	-	-	-	52	8	-	45	7	45	-	-	7	-
Trebnje	-	-	-	58	7	-	49	5	46	-	3	9	-
Murska Sobota	69	1	1	280	61	91,8	257	57	255	-	2	23	1
Gornja Radgona	-	-	-	50	9	-	47	9	46	-	1	3	-
Lenart	-	-	-	50	14	-	45	12	45	-	-	5	-
Lendava	-	-	-	60	13	-	59	13	59	-	-	1	-
Ljutomer	-	-	-	50	11	-	44	11	44	-	-	6	-
Murska Sobota	-	-	-	70	14	-	62	12	61	-	1	8	-
Ptuj	70	1	1	252	57	93,3	235	54	233	-	2	17	1
Maribor-Tezno	-	-	-	70	17	-	63	16	62	-	1	7	-
Ormož	-	-	-	50	11	-	47	10	47	-	-	3	-
Ptuj	-	-	-	72	16	-	70	16	69	-	1	2	-
Slovenska Bistrica	-	-	-	60	13	-	55	12	55	-	-	5	-

16. Izid glasovanja v Gospodarski zbor zvezne skupščine

Volitve v občinskih skupščinah)

Volilna enota	Številka volilne enote	Število volilnih enot	Število potrjenih kandidatov od občinskih volilnih komisij	Število odbornikov občinske skupščine		Volilna udeležba v %	Glasovali					Niso glasovali	Izvoljeni kandidati na glasovanju			
				vsi	ženske		odborniki		za kandidata		neveljavne glasovnice		prvem	ponovnem		
							vsi	ženske	prvega	drugega						
SR SLOVENIJA	-	5	8	1868	340	88,2	1	648	298	1	328	286	34	220	3	2
Celje II	62	1	2	334	67	86,8	290	58	232	54	4	44	1	-	-	
Celje II	-	-	-	80	21	-	70	20	53	16	1	10	-	-	-	
Mozirje	-	-	-	54	7	-	46	5	45	1	-	8	-	-	-	
Slovenske Konjice	-	-	-	58	13	-	48	11	37	11	-	10	-	-	-	
Večenje	-	-	-	70	13	-	60	10	47	13	-	10	-	-	-	
Žalec	-	-	-	72	13	-	66	12	50	13	3	6	-	-	-	
Keper	63	1	2	522	83	85,2	445	67	300	144	1	77	-	1	-	
Ajdovščina	-	-	-	50	3	-	41	3	13	28	-	9	-	-	-	
Idrija	-	-	-	44	5	-	43	5	36	7	-	1	-	-	-	
Ilirska Bistrica	-	-	-	45	12	-	42	9	30	12	-	4	-	-	-	
Izola	-	-	-	40	11	-	36	9	36	-	-	4	-	-	-	
Keper	-	-	-	64	12	-	47	7	35	12	-	17	-	-	-	
Nova Gorica	-	-	-	76	17	-	68	14	21	47	-	8	-	-	-	
Piran	-	-	-	44	4	-	42	4	38	4	-	2	-	-	-	
Postojna	-	-	-	50	10	-	43	10	36	7	-	7	-	-	-	
Sežana	-	-	-	54	6	-	42	4	26	16	-	12	-	-	-	
Tolmin	-	-	-	54	3	-	41	2	29	11	1	13	-	-	-	
Novo mesto	67	1	1	480	72	87,9	422	62	402	-	20	58	1	-	-	
Cerknica	-	-	-	54	7	-	44	6	39	-	5	10	-	-	-	
Črnomelj	-	-	-	58	9	-	53	8	51	-	2	5	-	-	-	
Grosuplje	-	-	-	58	8	-	49	7	46	-	3	9	-	-	-	
Kočevje	-	-	-	60	11	-	57	10	57	-	-	3	-	-	-	
Metlika	-	-	-	50	6	-	47	5	45	-	2	3	-	-	-	
Novo mesto	-	-	-	90	16	-	78	14	75	-	3	12	-	-	-	
Ribnica	-	-	-	52	8	-	45	7	44	-	1	7	-	-	-	
Trebnje	-	-	-	58	7	-	49	5	45	-	4	9	-	-	-	
Murska Sobota	69	1	2	280	61	91,4	256	57	167	88	1	24	-	1	-	
Gornja Radgona	-	-	-	50	9	-	47	9	17	30	-	3	-	-	-	
Lenart	-	-	-	50	14	-	45	12	45	-	-	5	-	-	-	
Lendava	-	-	-	60	13	-	58	13	46	11	1	2	-	-	-	
Ljutomer	-	-	-	50	11	-	44	11	20	24	-	6	-	-	-	
Murska Sobota	-	-	-	70	14	-	62	12	39	23	-	8	-	-	-	
Ptuj	70	1	1	252	57	93,3	235	54	227	-	8	17	1	-	-	
Maribor-Tezno	-	-	-	70	17	-	63	16	63	-	-	7	-	-	-	
Ormož	-	-	-	50	11	-	47	10	43	-	4	3	-	-	-	
Ptuj	-	-	-	72	16	-	70	16	68	-	2	2	-	-	-	
Slovenska Bistrica	-	-	-	60	13	-	55	12	53	-	2	5	-	-	-	

17. Izid glasovanja v Prosvetno-kulturni zbor zvezne skupščine

(Volitve v občinskih skupščinah)

Volilna enota	Številka volilne enote	Število volilnih enot	Število potrjenih kandidatov od obč. volil. kom.	Število odbornikov občinske skupščine		Volilna udeležba v %	G l a s o v a l i					Niso glasovali	Izvoljeni kandidati na glasovanju	
				vsi	ženske		odborniki		za kandidata		neveljavne glasovnice		prvem	ponovnem
							vsi	ženske	prvega	drugega				
SR SLOVENIJA	-	5	7	1 868	340	89,0	1 662	298	1 498	141	23	206	3	2
Celje II	62	1	1	334	67	86,8	290	58	283	-	7	44	1	-
Celje II	-	-	-	80	21		70	20	68	-	2	10	-	-
Mozirje	-	-	-	54	7		46	5	45	-	1	8	-	-
Slovenske Konjice	-	-	-	58	13		48	11	48	-	-	10	-	-
Velenje	-	-	-	70	13		60	10	59	-	1	10	-	-
Žalec	-	-	-	72	13		66	12	63	-	3	6	-	-
Koper	63	1	2	522	83	87,9	459	67	379	78	2	63	-	1
Ajdovščina	-	-	-	50	3		43	3	32	10	1	7	-	-
Idrija	-	-	-	44	5		43	5	41	2	-	1	-	-
Ilirska Bistrica	-	-	-	46	12		42	9	36	6	-	4	-	-
Izola	-	-	-	40	11		36	9	35	1	-	4	-	-
Koper	-	-	-	64	12		52	10	46	6	-	12	-	-
Nova Gorica	-	-	-	76	17		60	11	41	19	-	16	-	-
Piran	-	-	-	44	4		42	4	36	6	-	2	-	-
Postojna	-	-	-	50	10		46	10	40	6	-	4	-	-
Sežana	-	-	-	54	6		48	4	33	15	-	6	-	-
Tolmin	-	-	-	54	3		47	2	39	7	1	7	-	-
Novo mesto	67	1	1	480	72	87,9	422	62	417	-	5	58	1	-
Cerknica	-	-	-	54	7		44	6	44	-	-	10	-	-
Črnomelj	-	-	-	58	9		53	8	53	-	-	5	-	-
Grosuplje	-	-	-	58	8		49	7	49	-	-	9	-	-
Kočevje	-	-	-	60	11		57	10	57	-	-	3	-	-
Metlika	-	-	-	50	6		47	5	46	-	1	3	-	-
Novo mesto	-	-	-	90	16		78	14	75	-	3	12	-	-
Ribnica	-	-	-	52	8		45	7	44	-	1	7	-	-
Trebnje	-	-	-	58	7		49	5	49	-	-	9	-	-
Murska Sobota	69	1	2	280	61	91,4	256	57	193	63	-	24	-	1
Gornja Radgona	-	-	-	50	9		47	9	29	18	-	3	-	-
Lenart	-	-	-	50	14		45	12	42	3	-	5	-	-
Lendava	-	-	-	60	13		58	13	53	5	-	2	-	-
Ljutomer	-	-	-	50	11		44	11	30	14	-	6	-	-
Murska Sobota	-	-	-	70	14		62	12	39	23	-	8	-	-
Ptuj	70	1	1	252	57	93,3	235	54	226	-	9	17	1	-
Maribor-Tezno	-	-	-	70	17		63	16	59	-	4	7	-	-
Ormož	-	-	-	50	11		47	10	45	-	2	3	-	-
Ptuj	-	-	-	72	16		70	16	69	-	1	2	-	-
Slovenska Bistrica	-	-	-	60	13		55	12	53	-	2	5	-	-

18. Izid glasovanja v Socialno-zdravstveni zbor zvezne skupščine

(Volitve v občinskih skupščinah)

Volilna enota	Številka volilne enote	Število volilnih enot	Število potrjenih kandidatov od obč.volil.kom.	Število odbornikov občinske skupščine		Volilna udeležba v %	Glasovali					Miso glasovali	Izvoljeni kandidati na glasovanju	
				vsi	ženske		odborniki		za kandidata		neveljavne glasovnice		prvem	ponovnem
							vsi	ženske	prvega	drugega				
SR SLOVENIJA	-	5	7	1 868	340	87,7	1638	297	1 436	191	11	230	3	2
Celje II	62	1	2	334	67	83,5	279	57	175	103	1	55	-	1
Celje	-	-	-	80	21	-	66	20	42	24	-	14	-	-
Mozirje	-	-	-	54	7	-	46	5	42	4	-	8	-	-
Slovenske Konjice	-	-	-	58	13	-	42	10	37	5	-	16	-	-
Velenje	-	-	-	70	13	-	60	10	16	44	-	10	-	-
Žalec	-	-	-	72	13	-	65	12	38	26	1	7	-	-
Koper	63	1	2	522	83	85,2	445	67	356	88	1	77	-	1
Ajdovščina	-	-	-	50	3	-	41	3	32	9	-	9	-	-
Idrija	-	-	-	44	5	-	43	5	43	-	-	1	-	-
Ilirska Bistrica	-	-	-	46	12	-	42	9	33	9	-	4	-	-
Izola	-	-	-	40	11	-	36	9	36	-	-	4	-	-
Koper	-	-	-	64	12	-	47	7	31	16	-	17	-	-
Nova Gorica	-	-	-	76	17	-	68	14	37	31	-	8	-	-
Piran	-	-	-	44	4	-	42	4	35	7	-	2	-	-
Postojna	-	-	-	50	10	-	43	10	41	2	-	7	-	-
Sežana	-	-	-	54	6	-	42	4	33	9	-	12	-	-
Tolmin	-	-	-	54	3	-	41	2	35	5	1	13	-	-
Novo mesto	67	1	1	480	72	87,9	422	62	416	-	6	58	1	-
Cerknica	-	-	-	54	7	-	44	6	43	-	1	10	-	-
Črnomelj	-	-	-	58	9	-	53	8	53	-	-	5	-	-
Grosuplje	-	-	-	58	8	-	49	7	49	-	-	9	-	-
Kočevje	-	-	-	60	11	-	57	10	57	-	-	3	-	-
Metlika	-	-	-	50	6	-	47	5	45	-	2	3	-	-
Novo mesto	-	-	-	90	16	-	78	14	76	-	2	12	-	-
Ribnica	-	-	-	52	8	-	45	7	45	-	-	7	-	-
Trebnje	-	-	-	58	7	-	49	5	48	-	1	9	-	-
Murska Sobota	69	1	1	280	61	91,8	257	57	255	-	2	23	1	-
Gornja Radgona	-	-	-	50	9	-	47	9	46	-	1	3	-	-
Lenart	-	-	-	50	14	-	45	12	45	-	-	5	-	-
Lendava	-	-	-	60	13	-	59	13	59	-	-	1	-	-
Ljutomer	-	-	-	50	11	-	44	11	44	-	-	6	-	-
Murska Sobota	-	-	-	70	14	-	62	12	61	-	1	8	-	-
Ptuj	70	1	1	252	57	93,3	235	54	234	-	1	17	1	-
Maribor-Tezno	-	-	-	70	17	-	63	16	63	-	-	7	-	-
Ormož	-	-	-	50	11	-	47	10	47	-	-	3	-	-
Ptuj	-	-	-	72	16	-	70	16	69	-	1	2	-	-
Slovenska Bistrica	-	-	-	60	13	-	55	12	55	-	-	5	-	-

19. Izid glasovanja v Organizacijsko-politični zbor zvezne skupščine
(Volitve v občinskih skupščinah)

Volilna enota	Številka volilne enote	Število volilnih enot	Število potrjenih kandidatov od občinskih volilnih komisij	Število odbornikov občinske skupščine		Volilna udeležba v %	Glasovali					Niso glasovali	Izvoljeni kandidati na glasovanju	
				vsi	ženske		odborniki		za kandidata		neveljavne glasovnice		prvem	ponovnem
							vsi	ženske	prvega	drugega				
SR SLOVENIJA	-	5	7	1 869	340	88,3	1 649	298	1 477	141	31	219	4	1
Celje II	62	1	2	334	67	86,8	290	58	264	23	3	44	1	-
Celje	-	-	-	80	21		70	20	62	8	-	10	-	-
Mozirje	-	-	-	54	7		46	5	45	1	-	8	-	-
Slovenske Konjice	-	-	-	58	13		48	11	43	5	-	10	-	-
Velenje	-	-	-	70	13		60	10	57	3	-	10	-	-
Žalec	-	-	-	72	13		66	12	57	6	3	6	-	-
Koper	63	1	2	522	83	85,2	445	67	325	118	2	77	-	1
Ajdovščina	-	-	-	50	3		41	3	20	21	-	9	-	-
Idrija	-	-	-	44	5		43	5	28	15	-	1	-	-
Ilirska Bistrica	-	-	-	46	12		42	9	37	4	1	4	-	-
Izola	-	-	-	40	11		36	9	36	-	-	4	-	-
Koper	-	-	-	64	12		47	7	37	10	-	17	-	-
Nova Gorica	-	-	-	76	17		68	14	26	41	1	8	-	-
Piran	-	-	-	44	4		42	4	36	6	-	2	-	-
Postojna	-	-	-	50	10		43	10	38	5	-	7	-	-
Sežana	-	-	-	54	6		42	4	35	7	-	12	-	-
Tolmin	-	-	-	54	3		41	2	32	9	-	13	-	-
Novo mesto	67	1	1	480	72	87,9	422	62	406	-	16	58	1	-
Cerknica	-	-	-	54	7		44	6	43	-	1	10	-	-
Črnomelj	-	-	-	58	9		53	8	52	-	1	5	-	-
Grosuplje	-	-	-	58	8		49	7	47	-	2	9	-	-
Kočevje	-	-	-	60	11		57	10	57	-	-	3	-	-
Metlika	-	-	-	50	6		47	5	43	-	4	3	-	-
Novo mesto	-	-	-	90	16		78	14	74	-	4	12	-	-
Ribnica	-	-	-	52	8		45	7	45	-	-	7	-	-
Trebnje	-	-	-	58	7		49	5	45	-	4	9	-	-
Murska Sobota	69	1	1	280	61	91,8	257	57	252	-	5	23	1	-
Gornja Radgona	-	-	-	50	9		47	9	47	-	-	3	-	-
Lenart	-	-	-	50	14		45	12	45	-	-	5	-	-
Lendava	-	-	-	60	13		59	13	59	-	-	1	-	-
Ljutomer	-	-	-	50	11		44	11	42	-	2	6	-	-
Murska Sobota	-	-	-	70	14		62	12	59	-	3	8	-	-
Ptuj	70	1	1	252	57	93,3	235	54	230	-	5	17	1	-
Maribor-Tezno	-	-	-	70	17		63	16	61	-	2	7	-	-
Ormož	-	-	-	50	11		47	10	46	-	1	3	-	-
Ptuj	-	-	-	72	16		70	16	69	-	1	2	-	-
Slovenska Bistrica	-	-	-	60	13		55	12	54	-	1	5	-	-

POTRJENI KANDIDATI ZA ODBORNIKE OBČINSKIH SKUPŠČIN V LETU 1965

20. Kandidati za odbornike občinskih skupščin po zboru za katerega so kandidirali

	Skupaj	Občinski zbor	Zbor delovnih skupnosti						
			vsi	skupina gospodarstva			kulturno prosvetna skupina	socialno zdravstvena skupina	organiza- cijsko politična skupina
				skupaj	podskupi- na proiz- vodnje	podskupi- na kmetij- stva			
SR SLOVENIJA	4 032	2 055	1 977	1 516	1 209	307	201	147	113
Ajdovščina	56	27	29	21	20	1	3	3	2
Brežice	67	37	30	23	15	8	2	2	3
Celje	84	36	48	31	29	2	4	8	5
Cerknica	53	26	27	21	11	10	3	2	1
Črnomelj	66	39	27	20	13	7	4	-	3
Domžale	80	42	38	29	26	3	5	3	1
Dravograd	31	17	14	6	6	-	1	2	5
Gornja Radgona	49	25	24	19	8	11	2	3	-
Grosuplje	63	34	29	24	17	7	2	1	2
Hrastnik	49	24	25	20	18	2	2	2	1
Idrija	56	30	26	18	15	3	2	4	2
Ilirska Bistrica	62	37	25	19	16	3	2	3	1
Izola	47	22	25	16	14	2	3	3	3
Jesenice	63	29	34	27	25	2	3	2	2
Kamnik	57	32	25	19	17	2	2	3	1
Kočevje	59	31	28	24	16	8	2	-	2
Koper	75	37	38	31	30	1	1	3	3
Kranj	100	49	51	39	36	3	7	3	2
Krško	77	42	35	24	20	4	4	3	4
Laško	60	33	27	23	18	5	1	2	1
Lenart	48	26	22	17	6	11	2	2	1
Lendava	60	33	27	21	15	6	2	2	2
Litija	66	34	32	24	20	4	5	2	1
Ljubljana-Bežigrad	84	39	45	35	32	3	8	-	2
Ljubljana-Center	108	46	62	45	45	-	7	5	5
Ljubljana-Moste-Polje	65	34	31	26	23	3	2	2	1
Ljubljana-Šiška	101	44	57	44	40	4	8	3	2
Ljubljana-Vič-Rudnik	77	38	39	28	24	4	9	2	-
Ljutomer	40	21	19	14	10	4	1	3	1
Logatec	57	24	33	27	21	6	3	2	1
Maribor-Center	87	37	50	38	36	2	5	3	4
Maribor-Tabor	58	32	26	20	20	-	2	3	1

20. Kandidati za odbornike občinskih skupščin po zboru za katerega so kandidirali (nadaljevanje)

	Skupaj	Občinski zbor	Zbor delovnih skupnosti						
			vsi	skupina gospodarstva			kulturno-prosvetna skupina	socialno-zdravstvena skupina	organiza-cijsko politična skupina
				skupaj	podskupi-na proiz-vodnje	podskupi-na kmetij-stva			
Maribor-Tezno	57	26	31	25	23	2	3	2	1
Metlika	44	25	19	15	11	4	2	1	1
Mozirje	60	32	28	24	16	8	2	1	1
Murska Sobota	74	37	37	29	14	15	4	2	2
Nova Gorica	93	47	46	35	32	3	5	5	1
Novo mesto	119	65	54	39	31	8	7	3	5
Ormož	41	23	18	14	4	10	1	2	1
Piran	52	26	26	20	20	-	3	2	1
Postojna	56	25	31	22	19	3	2	5	2
Ptuj	60	33	27	19	14	5	2	5	1
Radlje ob Dravi	40	23	17	13	10	3	2	1	1
Radovljica	79	41	38	33	28	5	2	2	1
Ravne na Koroškem	46	26	20	10	10	-	5	4	1
Ribnica	51	25	26	22	11	11	2	1	1
Sevnica	52	30	22	18	10	8	2	1	1
Sežana	80	45	35	27	25	2	2	3	3
Slovenj Gradec	47	23	24	21	13	8	2	-	1
Slovenska Bistrica	45	24	21	13	12	1	5	2	1
Slovenske Konjice	57	33	24	18	17	1	3	-	3
Šentjur pri Celju	54	32	22	19	9	10	1	-	2
Škofja Loka	79	37	42	33	25	8	4	2	3
Šmarje pri Jelšah	82	43	39	31	12	19	5	2	1
Tolmin	77	37	40	29	23	6	6	2	3
Trbovlje	77	34	43	35	33	2	3	5	-
Trebnje	67	39	28	25	8	17	1	-	2
Tržič	62	29	33	23	21	2	3	4	3
Velenje	72	39	33	27	24	3	3	1	2
Vrhnika	50	26	24	20	15	5	2	1	1
Zagorje ob Savi	80	37	43	34	34	-	5	3	1
Žalec	74	36	38	30	23	7	3	4	1

21. Kandidati za odbornike občinskih skupščin po zborih, spolu in šolski izobrazbi

	Skupaj	Ženske	Mladina	Šolska izobrazba		
				nižja	srednja	višja in višoka
SR SLOVENIJA	4 032	780	244	2 226	1 204	602
občinski zbor	2 055	238	100	1 334	497	224
zbor delovnih skupnosti	1 977	542	144	892	707	378
Ajdovščina	56	17	3	31	16	9
občinski zbor	27	2	1	17	9	3
zbor delovnih skupnosti	29	5	2	14	9	6
Brežice	67	13	4	51	11	5
občinski zbor	37	3	1	31	6	-
zbor delovnih skupnosti	30	10	3	20	5	5
Celje	84	29	2	35	24	25
občinski zbor	36	11	2	16	14	6
zbor delovnih skupnosti	48	18	-	19	10	19
Cerknica	53	11	2	32	16	5
občinski zbor	26	4	1	19	7	-
zbor delovnih skupnosti	27	7	1	13	9	5
Črnomelj	66	7	4	48	13	5
občinski zbor	39	1	1	36	2	1
zbor delovnih skupnosti	27	6	3	12	11	4
Domžale	80	28	11	41	27	12
občinski zbor	42	5	5	28	11	3
zbor delovnih skupnosti	38	23	6	13	16	9
Dravograd	31	9	3	21	9	1
občinski zbor	17	1	1	14	3	-
zbor delovnih skupnosti	14	8	2	7	6	1
Gornja Radgona	49	8	5	37	9	3
občinski zbor	25	-	1	21	4	-
zbor delovnih skupnosti	24	8	4	16	5	3
Grosuplje	63	5	4	36	23	4
občinski zbor	34	1	1	23	11	-
zbor delovnih skupnosti	29	4	3	13	12	4
Hrastnik	49	8	7	29	12	8
občinski zbor	24	4	6	13	6	5
zbor delovnih skupnosti	25	4	1	16	6	3
Idrija	56	11	7	35	15	6
občinski zbor	30	4	5	22	7	1
zbor delovnih skupnosti	26	7	2	13	8	5
Ilirska Bistrica	62	17	9	43	14	5
občinski zbor	37	8	4	29	7	1
zbor delovnih skupnosti	25	9	5	14	7	4
Izola	47	17	4	20	20	7
občinski zbor	22	8	3	14	6	2
zbor delovnih skupnosti	25	9	1	6	14	5
Jesenica	63	11	-	32	21	10
občinski zbor	29	1	-	15	12	2
zbor delovnih skupnosti	34	10	-	17	9	8

21. Kandidati za odbornike občinskih skupščin po zborih, spolu in šolski izobrazbi(nadaljevanje)

	Skupaj	Ženske	Mladina	Šolska izobrazba		
				nižja	srednja	višja in visoka
Kamnik	57	9	4	34	17	6
občinski zbor	32	2	1	21	9	2
zbor delovnih skupnosti	25	7	3	13	8	4
Kočevje	59	10	5	27	23	9
občinski zbor	31	3	1	17	11	3
zbor delovnih skupnosti	28	7	4	10	12	6
Koper	75	12	3	32	31	12
občinski zbor	37	8	1	17	14	6
zbor delovnih skupnosti	38	4	2	15	17	6
Kranj	100	33	5	25	44	31
občinski zbor	49	13	3	12	25	12
zbor delovnih skupnosti	51	20	2	13	19	19
Krško	77	8	2	47	24	6
občinski zbor	42	2	-	36	4	2
zbor delovnih skupnosti	35	6	2	11	20	4
Laško	60	14	6	40	16	4
občinski zbor	33	5	2	23	9	1
zbor delovnih skupnosti	27	9	4	17	7	3
Lenart	48	11	8	36	9	3
občinski zbor	26	2	4	23	1	2
zbor delovnih skupnosti	22	9	4	13	8	1
Lendava	60	11	4	43	15	2
občinski zbor	33	-	-	29	4	-
zbor delovnih skupnosti	27	11	4	14	11	2
Litija	66	17	8	39	21	6
občinski zbor	34	6	4	23	8	3
zbor delovnih skupnosti	32	11	4	16	13	3
Ljubljana-Bežigrad	84	11	3	26	25	33
občinski zbor	39	3	3	13	9	17
zbor delovnih skupnosti	45	8	-	13	16	16
Ljubljana-Center	108	36	5	18	30	60
občinski zbor	46	15	2	2	16	28
zbor delovnih skupnosti	62	21	3	16	14	32
Ljubljana-Moste-Polje	65	10	3	21	23	21
občinski zbor	34	4	1	11	10	13
zbor delovnih skupnosti	31	6	2	10	13	8
Ljubljana-Šiška	101	12	4	41	38	22
občinski zbor	44	2	3	20	16	8
zbor delovnih skupnosti	57	10	1	21	22	14
Ljubljana-Vič-Rudnik	77	14	3	30	23	24
občinski zbor	38	4	1	19	10	9
zbor delovnih skupnosti	39	10	2	11	13	15
Ljutomer	40	7	3	26	12	2
občinski zbor	21	-	1	14	5	2
zbor delovnih skupnosti	19	7	2	12	7	-

21. Kandidati za odbornike občinskih skupščin po zborih, spolu in šolski izobrazbi (nadaljevanje)

	Skupaj	Ženske	Mladina	Šolska izobrazba		
				nižja	srednja	višja in visoka
Logatec	57	8	5	31	22	4
občinski zbor	24	1	1	16	7	1
zbor delovnih skupnosti	33	7	4	15	15	3
Maribor-Center	87	20	4	40	24	23
občinski zbor	37	6	2	13	13	11
zbor delovnih skupnosti	50	14	2	27	11	12
Maribor-Tabor	58	19	3	18	31	9
občinski zbor	32	9	2	12	15	5
zbor delovnih skupnosti	26	10	1	6	16	4
Maribor-Tezno	57	16	1	33	19	5
občinski zbor	26	6	1	14	10	2
zbor delovnih skupnosti	31	10	-	19	9	3
Metlika	44	12	2	31	10	3
občinski zbor	25	-	-	23	1	1
zbor delovnih skupnosti	19	12	2	8	9	2
Mozirje	60	8	1	44	10	6
občinski zbor	32	3	1	26	5	1
zbor delovnih skupnosti	28	5	-	18	5	5
Murska Sobota	74	13	5	41	25	8
občinski zbor	37	2	-	26	9	2
zbor delovnih skupnosti	37	11	5	15	16	6
Nova Gorica	93	14	3	44	31	18
občinski zbor	47	7	1	30	12	5
zbor delovnih skupnosti	46	7	2	14	19	13
Novo mesto	119	27	6	72	34	13
občinski zbor	65	7	-	51	10	4
zbor delovnih skupnosti	54	20	6	21	24	9
Ormož	41	6	3	24	13	4
občinski zbor	23	1	1	13	9	1
zbor delovnih skupnosti	18	5	2	11	4	3
Piran	52	10	2	10	24	18
občinski zbor	26	5	1	8	10	8
zbor delovnih skupnosti	26	5	1	2	14	10
Postojna	56	13	5	27	15	14
občinski zbor	25	3	3	15	9	1
zbor delovnih skupnosti	31	10	2	12	6	13
Ptuj	60	12	3	35	19	6
občinski zbor	33	2	1	25	6	2
zbor delovnih skupnosti	27	10	2	10	13	4
Radlje ob Dravi	40	9	2	25	13	2
občinski zbor	23	2	-	16	7	-
zbor delovnih skupnosti	17	7	2	9	6	2
Radovljica	79	12	2	44	23	12
občinski zbor	41	5	-	26	6	9
zbor delovnih skupnosti	38	7	2	18	17	3

21. Kandidati za odbornike občinskih skupščin po zborih, spolu in šolski izobrazbi (nadaljevanje)

	Skupaj	Ženske	Mladina	Šolska izobrazba		
				nižja	srednja	višja in visoka
Ravne na Koroškem	46	11	3	25	13	8
občinski zbor	26	4	1	19	7	-
zbor delovnih skupnosti	20	7	2	6	6	8
Ribnica	51	8	1	39	9	3
občinski zbor	25	1	-	19	4	2
zbor delovnih skupnosti	26	7	1	20	5	1
Sevnica	52	9	4	38	14	-
občinski zbor	30	2	3	28	2	-
zbor delovnih skupnosti	22	7	1	10	12	-
Sežana	60	10	2	44	27	9
občinski zbor	45	4	1	31	11	3
zbor delovnih skupnosti	35	6	1	13	16	6
Slovenj Gradec	47	16	2	30	14	3
občinski zbor	23	6	1	17	5	1
zbor delovnih skupnosti	24	10	1	13	9	2
Slovenska Bistrica	45	13	2	25	17	3
občinski zbor	24	3	1	14	8	2
zbor delovnih skupnosti	21	10	1	11	9	1
Slovenske Konjice	57	11	3	43	13	1
občinski zbor	33	2	1	30	2	1
zbor delovnih skupnosti	24	9	2	13	11	-
Šentjur pri Celju	54	4	3	39	10	5
občinski zbor	32	-	-	27	3	2
zbor delovnih skupnosti	22	4	3	12	7	3
Škofja Loka	79	10	2	45	23	11
občinski zbor	37	3	-	25	11	1
zbor delovnih skupnosti	42	7	2	20	12	10
Šmarje pri Jelšah	82	5	3	55	18	9
občinski zbor	43	2	1	30	9	4
zbor delovnih skupnosti	39	3	2	25	9	5
Tolmin	77	10	2	44	25	8
občinski zbor	37	3	1	26	8	3
zbor delovnih skupnosti	40	7	1	18	17	5
Trbovlje	77	14	5	40	21	16
občinski zbor	34	5	3	19	8	7
zbor delovnih skupnosti	43	9	2	21	13	9
Trebnje	67	7	2	56	7	4
občinski zbor	39	2	1	38	1	-
zbor delovnih skupnosti	28	5	1	18	6	4
Trzin	62	15	6	35	21	6
občinski zbor	29	4	4	17	10	2
zbor delovnih skupnosti	33	11	2	18	11	4
Velenje	72	13	7	41	22	9
občinski zbor	39	6	3	26	10	3
zbor delovnih skupnosti	33	7	4	15	12	6

21. Kandidati za odbornike občinskih skupščin po zborih, spolu in šolski izobrazbi (nadaljevanje)

	Skupaj	Ženske	Mladina	Šolska izobrazba		
				nižja	srednja	višja in visoka
Vrhnika	50	5	5	25	17	8
občinski zbor	26	3	4	14	7	5
zbor delovnih skupnosti	24	2	1	11	10	3
Zagorje ob Savi	80	8	10	62	16	2
občinski zbor	37	2	2	31	5	1
zbor delovnih skupnosti	43	6	8	31	11	1
Žalec	74	16	4	45	23	6
občinski zbor	36	5	-	31	3	2
zbor delovnih skupnosti	38	11	4	14	20	4

22. Kandidati za odbornike občinskih skupščin po zborih in poklicnih skupinah

	Skupaj	Občinski zbor	Zbor delovnih skupnosti
SR SLOVENIJA	4 032	2 055	1 977
Kmetovalci, ribiči in gozdni delavci	793	647	146
Rudarji	49	24	25
Industrijski in obrtni delavci	842	382	460
Prometno osebje	84	38	46
Trgovsko osebje	132	51	81
Osebje storitev	73	49	24
Osebje varnosti	26	8	18
Finančni, pisarniški in drugi uslužbenci	565	240	325
Vodilno osebje	266	112	154
Strokovnjaki in umetniki	1 065	379	686
Ostali poklici	26	14	12
Osebe z lastnimi dohodki	78	78	-
Gospodinje	26	26	-
Ostale vzdrževane osebe	7	7	-

ODBORNIKI OBČINSKIH SKUPŠČIN
(Nova voljena polovica v letu 1965)

23. Odborniki občinskih skupščin (voljeni 26. in 28. marca 1965)¹⁾

	Skupaj	Občinski zbor	Zbor delovnih skupnosti						
			vsega	skupina gospodarstva		prosve- tno kul- turna skupina	socialno- zdravstve- na skupina	organiza- cijsko-po- litična skupina	
				skupaj	proiz- vodnja				kmetij- stvo
SR SLOVENIJA	1 912	957	955	701	554	147	101	77	76
1. Ajdovščina	23	12	11	7	6	1	1	1	2
2. Brežice	30	15	15	11	6	5	1	1	2
3. Celje	40	20	20	15	14	1	1	2	2
4. Cerknica	27	13	14	10	7	3	2	1	1
5. Črnomelj	29	15	14	10	7	3	2	-	2
6. Domžale	39	19	20	15	14	1	2	2	1
7. Dravograd	18	9	9	4	4	-	1	1	3
8. Gornja Radgona	25	12	13	9	4	5	2	2	-
9. Grosuplje	29	15	14	11	7	4	1	1	1
10. Hrastnik	25	12	13	10	9	1	1	1	1
11. Idrija	22	11	11	8	6	2	1	1	1
12. Ilirska Bistrica	22	11	11	8	6	2	1	1	1
13. Izola	21	10	11	8	7	1	1	1	1
14. Jesenice	38	19	19	14	13	1	1	2	2
15. Kamnik	28	14	14	10	9	1	1	2	1
16. Kočevje	29	15	14	12	8	4	1	-	1
17. Koper	32	16	16	12	11	1	1	1	2
18. Kranj	49	25	24	18	16	2	2	2	2
19. Krško	32	16	16	12	10	2	1	1	2
20. Laško	26	13	13	10	8	2	1	1	1
21. Lenart	25	12	13	9	3	6	2	1	1
22. Lendava	30	15	15	11	7	4	2	1	1
23. Litija	28	14	14	10	8	2	2	1	1
24. Ljubljana-Bežigrad	35	18	17	13	12	1	3	-	1
25. Ljubljana-Center	50	25	25	18	18	-	3	2	2
26. Ljubljana-Moste-Polje	38	20	18	14	13	1	2	1	1
27. Ljubljana-Šiška	44	22	22	16	15	1	3	2	1
28. Ljubljana-Vič-Rudnik	40	20	20	14	12	2	5	1	-
29. Ljutomer	25	12	13	9	6	3	1	2	1
30. Logatec	24	12	12	9	7	2	1	1	1
31. Maribor-Center	41	20	21	16	15	1	2	2	1
32. Maribor-Tabor	37	19	18	13	13	-	1	3	1
33. Maribor-Tezno	35	17	18	13	12	1	2	2	1
34. Metlika	25	13	12	8	5	3	2	1	1
35. Mozirje	27	13	14	10	8	2	2	1	1
36. Murska Sobota	35	17	18	13	6	7	2	1	2
37. Nova Gorica	38	19	19	14	12	2	2	2	1
38. Novo mesto	44	22	22	16	12	4	2	2	2
39. Ormož	24	13	11	9	3	6	1	1	-
40. Piran	27	14	13	10	10	-	2	-	1
41. Postojna	25	12	13	9	8	1	1	1	2
42. Ptuj	35	18	17	14	10	4	-	2	1

1) Upoštevani le na omenjena dneva po volitvah najavljeno in korigirano število, brez odbornikov, voljenih na kasnejših dopolnilnih ali nadomestnih volitvah.

23. Odborniki občinskih skupščin (voljeni 26. in 28. marca 1965) (nadaljevanje)

	Skupaj	Občinski zbor	Zbor delovnih skupnosti						
			vsega	skupina gospodarstva		prosve- tno kul- turna skupina	socialno- zdravstve- na skupina	organiza- cijsko-po- litična skupina	
				skupaj	podskupina				
					proiz- vodnja				kmetij- stvo
43. Radlje ob Dravi	26	13	13	10	7	3	1	1	1
44. Radovljica	34	17	17	13	11	2	1	2	1
45. Ravne na Koroškem	30	15	15	7	7	-	4	3	1
46. Ribnica	25	13	12	9	5	4	1	1	1
47. Sevnica	26	13	13	10	6	4	1	1	1
48. Sežana	26	13	13	10	9	1	1	1	1
49. Slovenj Gradec	25	12	13	10	7	3	2	-	1
50. Slovenska Bistrica	31	15	16	11	10	1	3	1	1
51. Slovenske Konjice	31	16	15	11	10	1	2	-	2
52. Šentjur pri Celju	27	14	13	10	5	5	1	-	2
53. Škofja Loka	34	16	18	14	11	3	2	1	1
54. Šmarje pri Jelšah	37	18	19	14	7	7	2	2	1
55. Tolmin	28	14	14	10	8	2	1	1	2
56. Trbovlje	29	15	14	11	10	1	1	2	-
57. Trebnje	29	15	14	11	4	7	1	-	2
58. Trzin	31	15	16	11	10	1	2	2	1
59. Velenje	36	18	18	14	13	1	2	1	1
60. Vrhnika	25	13	12	9	7	2	1	1	1
61. Zagorje ob Savi	26	13	13	9	9	-	2	1	1
62. Žalec	40	20	20	15	11	4	2	2	1

 24. Odborniki občinskih skupščin po zborih ¹⁾

	Skupaj	Občinski zbor	Zbor delovnih skupnosti						
			vsi	skupina gospodarstva			prosve- tno kul- turna skupina	socialno- zdravstve- na skupina	organiza- cijsko-po- litična skupina
				skupaj	podskupi- na proiz- vodnja	podskupi- na kme- tjstva			
SR SLOVENIJA	1 936	968	968	708	561	147	103	79	78
1. Ajdovščina	25	12	13	9	8	1	1	1	2
2. Bražice	30	15	15	11	6	5	1	1	2
3. Celje	40	20	20	15	14	1	1	2	2
4. Cerknica	27	13	14	10	7	3	2	1	1
5. Črnomelj	31	16	15	11	8	3	2	-	2
6. Domžale	39	19	20	15	14	1	2	2	1
7. Dravograd	18	9	9	4	4	-	1	1	3
8. Gornja Radgona	25	12	13	9	4	5	2	2	-
9. Grosuplje	29	15	14	11	7	4	1	1	1
10. Hrastnik	25	12	13	10	9	1	1	1	1
11. Idrija	22	11	11	8	6	2	1	1	1
12. Ilirska Bistrica	25	13	12	8	6	2	2	1	1
13. Izola	21	10	11	8	7	1	1	1	1
14. Jesenice	38	19	19	14	13	1	1	2	2

1) V tej in v naslednjih tabelah so vpoštevani vključno tudi odborniki, ki so bili kasneje voljeni na dopolnilnih ali nadomestnih volitvah, da bi se tako zajela celotna struktura in prikaz za vse novo izvoljene odbornike kakor tudi mogla izkazati struktura za celotno sestavo občinskih skupščin.

24. Odborniki občinskih skupščin po zborih (nadaljevanje)

	Skupaj	Občinski zbor	Zbor delovnih skupnosti						
			vsi	skupina gospodarstva			prosve- tno kul- turna skupina	socialno- zdravstve- na skupina	organiza- cijsko-po- litična skupina
				skupaj	podskupi- na proiz- vodnja	podskupi- na kme- tjstva			
15. Kamnik	28	14	14	10	9	1	1	2	1
16. Kočevje	29	15	14	12	8	4	1	-	1
17. Koper	32	16	16	12	11	1	1	1	2
18. Kranj	50	25	25	19	17	2	2	2	2
19. Krško	32	16	16	12	10	2	1	1	2
20. Laško	26	13	13	10	8	2	1	1	1
21. Lenart	25	12	13	9	3	6	2	1	1
22. Lendava	30	15	15	11	7	4	2	1	1
23. Litija	28	14	14	10	8	2	2	1	1
24. Ljubljana-Bežigrad	35	18	17	13	12	1	3	-	1
25. Ljubljana-Center	50	25	25	18	18	-	3	2	2
26. Ljubljana-Moste-Polje	38	20	18	14	13	1	2	1	1
27. Ljubljana-Šiška	46	24	22	16	15	1	3	2	1
28. Ljubljana-Vič-Rudnik	40	20	20	14	12	2	5	1	-
29. Ljutomer	25	12	13	9	6	3	1	2	1
30. Logatec	24	12	12	9	7	2	1	1	1
31. Maribor-Center	42	21	21	16	15	1	2	2	1
32. Maribor-Tabor	37	19	18	13	13	-	1	3	1
33. Maribor-Tezno	35	17	18	13	12	1	2	2	1
34. Metlika	25	13	12	8	5	3	2	1	1
35. Mozirje	27	13	14	10	8	2	2	1	1
36. Murska Sobota	35	17	18	13	6	7	2	1	2
37. Nova Gorica	38	19	19	14	12	2	2	2	1
38. Novo mesto	44	22	22	16	12	4	2	2	2
39. Ormož	25	13	12	9	3	6	1	1	1
40. Piran	29	14	15	11	11	-	2	1	1
41. Postojna	28	13	15	10	9	1	1	2	2
42. Ptuj	36	18	18	14	10	4	1	2	1
43. Radlje ob Dravi	26	13	13	10	7	3	1	1	1
44. Radovljica	34	17	17	13	11	2	1	2	1
45. Ravne na Koroškem	30	15	15	7	7	-	4	3	1
46. Ribnica	25	13	12	9	5	4	1	1	1
47. Sevnica	26	13	13	10	6	4	1	1	1
48. Sežana	27	14	13	10	9	1	1	1	1
49. Slovenj Gradec	25	12	13	10	7	3	2	-	1
50. Slovenska Bistrica	31	15	16	11	10	1	3	1	1
51. Slovenske Konjice	31	16	15	11	10	1	2	-	2
52. Šentjur pri Celju	27	14	13	10	5	5	1	-	2
53. Škofja Loka	36	17	19	14	11	3	2	1	2
54. Šmarje pri Jelšah	37	18	19	14	7	7	2	2	1
55. Tolmin	28	14	14	10	8	2	1	1	2
56. Trbovlje	31	17	14	11	10	1	1	2	-
57. Trebnje	29	15	14	11	4	7	1	-	2
58. Tržič	31	15	16	11	10	1	2	2	1
59. Velenje	36	18	18	14	13	1	2	1	1
60. Vrhnika	25	13	12	9	7	2	1	1	1
61. Zagorje ob Savi	27	13	14	10	10	-	2	1	1
62. Zalec	40	20	20	15	11	4	2	2	1

25. Odborniki občinskih skupščin - ženske po zborih

	Skupaj	Občinski zbor	Zbor delovnih skupnosti						
			vsi	skupina gospodarstva			prosve- tno kul- turna skupina	socialno zdravstve- na skupina	organiza- cijsko po- litična skupina
				skupaj	podskupi- na proiz- vodnja	podskupi- na kme- tijstva			
SR SLOVENIJA	333	93	240	117	111	6	52	45	26
1. Ajdovščina	1	-	1	-	-	-	1	-	-
2. Brežice	5	1	4	2	2	-	1	-	1
3. Celje	11	6	5	4	4	-	-	1	-
4. Cerknica	5	1	4	3	3	-	1	-	-
5. Črnomelj	6	1	5	3	3	-	1	-	1
6. Domžale	13	2	11	7	7	-	2	2	-
7. Dravograd	6	2	4	2	2	-	-	1	1
8. Gornja Radgona	3	-	3	1	1	-	1	1	-
9. Grosuplje	3	1	2	1	1	-	1	-	-
0. Hrastnik	5	3	2	1	1	-	-	-	1
1. Idrija	2	1	1	-	-	-	1	-	-
2. Ilirska Bistrica	6	3	3	1	1	-	1	1	-
3. Izola	5	2	3	2	2	-	-	1	-
4. Jesenice	8	1	7	3	3	-	1	2	1
5. Kamnik	4	-	4	2	2	-	-	1	1
6. Kočevje	5	1	4	3	3	-	1	-	-
7. Koper	4	2	2	-	-	-	-	1	1
8. Kranj	16	6	10	7	7	-	-	2	1
9. Krško	2	-	2	2	2	-	-	-	-
0. Laško	6	3	3	1	1	-	1	1	-
1. Lenart	6	-	6	2	1	1	2	1	1
2. Lendava	6	-	6	3	3	-	2	1	-
3. Litija	3	-	3	-	-	-	1	1	1
4. Ljubljana-Bežigrad	2	-	2	1	1	-	1	-	-
5. Ljubljana-Center	16	8	8	5	5	-	1	2	-
6. Ljubljana-Moste-Polje	7	3	4	3	3	-	-	1	-
7. Ljubljana-Šiška	7	2	5	2	2	-	2	1	-
8. Ljubljana-Vič-Rudnik	7	3	4	1	1	-	2	1	-
9. Ljutomer	5	-	5	1	1	-	1	2	1
0. Logatec	2	-	2	1	1	-	-	-	1
1. Maribor-Center	5	2	3	2	1	1	-	1	-
2. Maribor-Tabor	10	5	5	4	4	-	-	1	-
3. Maribor-Tezno	10	4	6	3	3	-	2	1	-
4. Metlika	6	-	6	4	4	-	1	-	1
5. Mozirje	5	1	4	1	1	-	1	1	1
6. Murska Sobota	6	-	6	1	1	-	2	1	2
7. Nova Gorica	4	2	2	-	-	-	2	-	-
8. Novo mesto	9	3	6	3	3	-	1	1	1
9. Ormož	4	1	3	2	-	2	1	-	-
0. Piran	3	2	1	-	-	-	-	1	-
1. Postojna	4	2	2	-	-	-	-	2	-
2. Ptuj	7	1	6	3	2	1	1	2	-
3. Radlje ob Dravi	5	1	4	2	2	-	-	1	1
4. Radovljica	6	1	5	2	2	-	1	2	-
5. Ravne na Koroškem	5	1	4	1	1	-	1	2	-

25. Odborniki občinskih skupščin - ženske po zborih (nadaljevanje)

	Skupaj	Občinski zbor	Zbor delovnih skupnosti						
			vsí	skupina gospodarstva			prosve- tno kul- turna skupina	socialno- zdravstve- na skupina	organiza- cijsko po- litična skupina
				skupaj	podskupi- na proiz- vodnja	podskupi- na kme- tjstva			
46. Ribnica	3	-	3	2	2	-	-	1	-
47. Sevnica	7	1	6	4	4	-	1	-	1
48. Sežana	1	1	-	-	-	-	-	-	-
49. Slovenj Gradec	9	2	7	4	4	-	2	-	1
50. Slovenska Bistrica	8	1	7	2	2	-	3	1	1
51. Slovenske Konjice	6	1	5	2	2	-	1	-	2
52. Šentjur pri Celju	2	-	2	1	-	1	1	-	-
53. Škofja Loka	3	-	3	1	1	-	1	1	-
54. Šmarje pri Jelšah	2	-	2	-	-	-	1	1	-
55. Tolmin	1	-	1	-	-	-	-	-	1
56. Trbovlje	4	3	1	-	-	-	1	-	-
57. Trebnje	2	-	2	1	1	-	-	-	1
58. Tržič	2	-	2	1	1	-	1	-	-
59. Velenje	5	2	3	2	2	-	1	-	-
60. Vrhnika	2	1	1	1	1	-	-	-	-
61. Zagorje ob Savi	4	-	4	3	3	-	-	-	1
62. Žalec	5	3	3	1	1	-	1	1	-

26. Odborniki občinskih skupščin po zborih, starostnih skupinah in šolski izobrazbi

	Skupaj	Starostne skupine					Šolska izobrazba		
		pod 25	25-29	30-39	40-49	50 in več	nižja	srednja	višja in visoka
SR SLOVENIJA	1 936	81	240	880	552	183	940	638	358
občinski zbor	968	30	91	413	310	124	568	259	141
zbor delovnih skupnosti	968	51	149	467	242	59	372	379	217
Ajdovščina	25	1	5	7	8	4	10	8	7
občinski zbor	12	1	1	4	4	2	7	3	2
zbor delovnih skupnosti	13	-	4	3	4	2	3	5	5
Brežice	30	2	3	15	7	3	26	2	2
občinski zbor	15	-	1	8	3	3	14	1	-
zbor delovnih skupnosti	15	2	2	7	4	-	12	1	2
Celje	40	-	1	17	15	7	15	14	11
občinski zbor	20	-	1	5	9	5	7	9	4
zbor delovnih skupnosti	20	-	-	12	6	2	8	5	7
Cerknica	27	1	4	15	5	2	13	11	3
občinski zbor	13	1	1	7	3	1	8	5	-
zbor delovnih skupnosti	14	-	3	8	2	1	5	6	3
Črnomelj	31	3	3	17	4	4	19	9	3
občinski zbor	16	-	1	9	2	4	13	2	1
zbor delovnih skupnosti	15	3	2	8	2	-	6	7	2

26. Odborniki občinskih skupščin po zborih, starostnih skupinah in šolski izobrazbi (nadaljevanje)

	Skupaj	Starostne skupine					Šolska izobrazba		
		pod 25	25-29	30-39	40-49	50 in več	nižja	srednja	višja in visoka
Domžale	39	4	5	18	9	3	17	15	7
občinski zbor	19	1	-	7	8	3	12	5	2
zbor delovnih skupnosti	20	3	5	11	1	-	5	10	5
Dravograd	18	2	3	8	5	-	11	6	1
občinski zbor	9	1	-	5	3	-	7	2	-
zbor delovnih skupnosti	9	1	3	3	2	-	4	4	1
Gornja Radgona	25	3	4	12	3	3	19	3	3
občinski zbor	12	-	-	7	3	2	12	-	-
zbor delovnih skupnosti	13	3	4	5	-	1	7	3	3
Grosuplje	29	2	4	13	6	4	16	11	2
občinski zbor	15	-	3	7	1	4	10	5	-
zbor delovnih skupnosti	14	2	1	6	5	-	6	6	2
Hrastnik	25	3	2	13	7	-	14	6	5
občinski zbor	12	3	1	6	2	-	5	3	4
zbor delovnih skupnosti	13	-	1	7	5	-	9	3	1
Idrija	22	1	1	10	5	5	12	6	4
občinski zbor	11	1	1	4	1	4	7	3	1
zbor delovnih skupnosti	11	-	-	6	4	1	5	3	3
Ilirska Bistrica	25	2	2	12	7	2	12	9	4
občinski zbor	13	-	1	7	4	1	8	5	-
zbor delovnih skupnosti	12	2	1	5	3	1	4	4	4
Izola	21	2	3	10	6	-	6	10	5
občinski zbor	10	1	1	5	3	-	5	3	2
zbor delovnih skupnosti	11	1	2	5	3	-	1	7	3
Jesenice	38	-	2	17	12	7	17	15	6
občinski zbor	19	-	-	9	5	5	9	9	1
zbor delovnih skupnosti	19	-	2	8	7	2	8	6	5
Kamnik	28	1	3	10	12	2	16	7	5
občinski zbor	14	-	1	6	6	1	9	3	2
zbor delovnih skupnosti	14	1	2	4	6	1	7	4	3
Kočevje	29	1	8	11	7	2	15	12	2
občinski zbor	15	-	4	8	2	1	9	5	1
zbor delovnih skupnosti	14	1	4	3	5	1	6	7	1
Koper	32	1	2	17	10	2	13	13	6
občinski zbor	16	-	-	7	7	2	6	7	3
zbor delovnih skupnosti	16	1	2	10	3	-	7	6	3
Kranj	50	1	8	19	18	4	14	20	16
občinski zbor	25	-	5	11	7	2	7	10	8
zbor delovnih skupnosti	25	1	3	8	11	2	7	10	8
Krško	32	1	5	12	10	4	18	11	3
občinski zbor	16	-	2	4	6	4	13	2	1
zbor delovnih skupnosti	16	1	3	8	4	-	5	9	2
Laško	26	2	1	15	6	2	16	7	3
občinski zbor	13	-	-	7	4	2	9	3	1
zbor delovnih skupnosti	13	2	1	8	2	-	7	4	2

26. Odbojniki občinskih skupščin po zborih, starostnih skupinah in šolski izobrazbi (nadaljevanje)

	Skupaj	Starostne skupine					Šolska izobrazba		
		pod 25	25-29	30-39	40-49	50 in več	nižja	srednja	višja in visoka
Lenart	25	3	6	8	6	2	15	7	3
občinski zbor	12	1	1	4	4	2	10	-	2
zbor delovnih skupnosti	13	2	5	4	2	-	5	7	1
Lendava	30	3	6	16	5	-	19	10	1
občinski zbor	15	-	1	9	5	-	13	2	-
zbor delovnih skupnosti	15	3	5	7	-	-	6	8	1
Litija	28	2	5	9	8	4	18	7	3
občinski zbor	14	1	2	3	5	3	11	1	2
zbor delovnih skupnosti	14	1	3	6	3	1	7	6	1
Ljubljana-Bežigrad	35	1	1	11	16	6	7	9	19
občinski zbor	18	1	-	7	8	2	4	3	11
zbor delovnih skupnosti	17	-	1	4	8	4	3	6	8
Ljubljana-Center	50	2	5	10	24	9	6	13	31
občinski zbor	25	1	2	4	11	7	-	8	17
zbor delovnih skupnosti	25	1	3	6	13	2	6	5	14
Ljubljana-Moste-Polje	38	-	6	15	16	1	9	16	13
občinski zbor	20	-	4	7	9	-	6	6	8
zbor delovnih skupnosti	18	-	2	8	7	1	3	10	5
Ljubljana-Šiška	46	2	6	19	12	7	12	22	12
občinski zbor	24	2	1	10	7	4	9	10	5
zbor delovnih skupnosti	22	-	5	9	5	3	3	12	7
Ljubljana-Vič-Rudnik	40	1	8	15	13	3	14	10	16
občinski zbor	20	-	2	10	6	2	9	5	6
zbor delovnih skupnosti	20	1	6	5	7	1	5	5	10
Ljutomer	25	1	2	12	7	3	16	9	-
občinski zbor	12	-	-	3	6	3	9	3	-
zbor delovnih skupnosti	13	1	2	9	1	-	7	6	-
Logatec	24	1	5	8	6	4	15	9	-
občinski zbor	12	1	3	2	4	2	9	3	-
zbor delovnih skupnosti	12	-	2	6	2	2	6	6	-
Maribor-Center	42	2	1	23	15	1	17	9	16
občinski zbor	21	1	-	9	10	1	8	6	7
zbor delovnih skupnosti	21	1	1	14	5	-	9	3	9
Maribor-Tabor	37	1	6	17	12	1	9	21	7
občinski zbor	19	1	3	5	9	1	6	9	4
zbor delovnih skupnosti	18	-	3	12	3	-	3	12	3
Maribor-Tezno	35	-	6	21	7	1	19	14	2
občinski zbor	17	-	3	10	3	1	7	9	1
zbor delovnih skupnosti	18	-	3	11	4	-	12	5	1
Metlika	25	1	5	9	5	5	16	6	3
občinski zbor	13	-	1	5	3	4	11	1	1
zbor delovnih skupnosti	12	1	4	4	2	1	5	5	2
Mozirje	27	-	4	11	9	3	17	6	4
občinski zbor	13	-	1	3	6	3	9	3	1
zbor delovnih skupnosti	14	-	3	8	3	-	8	3	3

26. Odborniki občinskih skupščin po zborih, starostnih skupinah in šolski izobrazbi (nadaljevanje)

	Skupaj	Starostne skupine					Šolska izobrazba		
		pod 25	25-29	30-39	40-49	50 in več	nižja	srednja	višja in visoka
Murska Sobota	35	1	5	21	7	1	17	10	8
občinski zbor	17	-	1	11	4	1	12	3	2
zbor delovnih skupnosti	18	1	4	10	3	-	5	7	6
Nova Gorica	38	1	4	20	9	4	12	15	11
občinski zbor	19	1	3	10	3	2	7	9	3
zbor delovnih skupnosti	19	-	1	10	6	2	5	6	8
Novo mesto	44	-	8	22	11	3	22	13	9
občinski zbor	22	-	5	8	6	3	15	5	2
zbor delovnih skupnosti	22	-	3	14	5	-	7	8	7
Ormož	25	2	4	7	10	2	13	9	3
občinski zbor	13	1	1	4	6	1	7	5	1
zbor delovnih skupnosti	12	1	3	3	4	1	6	4	2
Piran	29	1	1	16	11	-	6	13	10
občinski zbor	14	-	-	7	7	-	5	5	4
zbor delovnih skupnosti	15	1	1	9	4	-	1	8	6
Postojna	28	2	5	15	6	-	11	9	8
občinski zbor	13	2	1	6	4	-	6	6	1
zbor delovnih skupnosti	15	-	4	9	2	-	5	3	7
Ptuj	36	3	4	17	9	3	18	13	5
občinski zbor	18	1	2	7	6	2	13	3	2
zbor delovnih skupnosti	18	2	2	10	3	1	5	10	3
Radlje ob Dravi	26	1	4	16	4	1	13	11	2
občinski zbor	13	-	2	7	4	-	7	6	-
zbor delovnih skupnosti	13	1	2	9	-	1	6	5	2
Radovljica	34	-	3	16	10	5	15	13	6
občinski zbor	17	-	2	7	6	2	11	2	4
zbor delovnih skupnosti	17	-	1	9	4	3	4	11	2
Ravne na Koroškem	30	-	8	16	5	1	14	8	8
občinski zbor	15	-	3	7	4	1	11	4	-
zbor delovnih skupnosti	15	-	5	9	1	-	3	4	8
Ribnica	25	1	3	15	3	3	20	3	2
občinski zbor	13	-	2	9	1	1	10	2	1
zbor delovnih skupnosti	12	1	1	6	2	2	10	1	1
Sevnica	26	1	4	8	12	1	16	10	-
občinski zbor	13	1	-	4	7	1	11	2	-
zbor delovnih skupnosti	13	-	4	4	5	-	5	8	-
Sežana	27	-	5	11	10	1	10	11	6
občinski zbor	14	-	3	2	8	1	8	4	2
zbor delovnih skupnosti	13	-	2	9	2	-	2	7	4
Slovenj Gradec	25	1	5	12	5	2	13	10	2
občinski zbor	12	-	2	7	2	1	7	4	1
zbor delovnih skupnosti	13	1	3	5	3	1	6	6	1
Slovenska Bistrica	31	1	1	17	10	2	17	11	3
občinski zbor	15	-	-	8	6	1	10	3	2
zbor delovnih skupnosti	16	1	1	9	4	1	7	8	1

26. Odborniki občinskih skupščin po zborih, starostnih skupinah in šolski izobrazbi (nadaljevanje)

	Skupaj	Starostne skupine					Šolska izobrazba		
		pod 25	25-29	30-39	40-49	50 in več	nižja	srednja	višja in visoka
Slovenske Konjice	31	1	6	16	5	3	19	11	1
občinski zbor	16	-	3	7	3	3	14	1	1
zbor delovnih skupnosti	15	1	3	9	2	-	5	10	-
Šentjur pri Celju	27	1	1	19	3	3	16	6	5
občinski zbor	14	-	-	10	2	2	11	1	2
zbor delovnih skupnosti	13	1	1	9	1	1	5	5	3
Škofja Loka	36	-	2	21	12	1	18	14	4
občinski zbor	17	-	1	9	7	-	10	6	1
zbor delovnih skupnosti	19	-	1	12	5	1	8	8	3
Šmarje pri Jelšah	37	1	3	13	15	5	24	10	3
občinski zbor	18	-	2	6	7	3	12	5	1
zbor delovnih skupnosti	19	1	1	7	8	2	12	5	2
Tolmin	28	-	3	8	10	7	14	10	4
občinski zbor	14	-	-	5	4	5	9	4	1
zbor delovnih skupnosti	14	-	3	3	6	2	5	6	3
Trbovlje	31	2	1	16	9	3	15	9	7
občinski zbor	17	2	1	9	5	-	9	4	4
zbor delovnih skupnosti	14	-	-	7	4	3	6	5	3
Trebnje	29	1	3	13	8	4	25	1	3
občinski zbor	15	1	-	6	6	2	15	-	-
zbor delovnih skupnosti	14	-	3	7	2	2	10	1	3
Tržič	31	2	5	16	6	2	17	11	3
občinski zbor	15	2	4	5	3	1	8	6	1
zbor delovnih skupnosti	16	-	1	11	3	1	9	5	2
Velenje	36	1	1	15	16	3	19	10	7
občinski zbor	18	-	-	7	9	2	11	5	2
zbor delovnih skupnosti	18	1	1	8	7	1	8	5	5
Vrhnika	25	1	4	9	7	4	11	9	5
občinski zbor	13	1	3	4	3	2	6	5	2
zbor delovnih skupnosti	12	-	1	5	4	2	5	4	3
Zagorje ob Savi	27	2	3	12	8	2	16	9	2
občinski zbor	13	-	1	5	5	2	9	3	1
zbor delovnih skupnosti	14	2	2	7	3	-	7	6	1
Žalec	40	1	3	21	8	7	21	16	3
občinski zbor	20	-	1	12	3	4	16	2	2
zbor delovnih skupnosti	20	1	2	9	5	3	5	14	1

27. Odborniki občinskih skupščin po zborih in poklicnih skupinah

	Skupaj	Kmetovalci, ribiči in gozdni de- lavci	Rudarji, industrij- ski in o- brtni de- lavci	Prometno in trgov- sko oseb- je	Osebe storitev in oseb- je varno- sti	Finančni, pisarniški in sorodni uslužbenci	Vodilno osebje	Strokovnja- ki, umetni- ki in polj- tični de- lavci	Ostali poklici
SR SLOVENIJA	1 936	342	349	97	50	271	183	572	72
občinski zbor	968	274	166	40	25	118	81	196	68
zbor delovnih skupnosti	968	68	183	57	25	153	102	376	4
Ajdovščina	25	5	3	2	1	3	5	6	-
občinski zbor	12	5	1	1	-	1	2	2	-
zbor delovnih skupnosti	13	-	2	1	1	2	3	4	-
Brežice	30	13	7	2	2	3	-	2	1
občinski zbor	15	10	2	1	-	1	-	-	1
zbor delovnih skupnosti	15	3	5	1	2	2	-	2	-
Celje	40	3	5	-	-	13	8	9	2
občinski zbor	20	3	2	-	-	7	3	3	2
zbor delovnih skupnosti	20	-	3	-	-	6	5	6	-
Cerknica	27	3	3	2	2	8	2	6	1
občinski zbor	13	2	2	-	1	5	1	1	1
zbor delovnih skupnosti	14	1	1	2	1	3	1	5	-
Črnomelj	31	12	4	1	-	3	5	6	-
občinski zbor	16	10	-	1	-	-	4	1	-
zbor delovnih skupnosti	15	2	4	-	-	3	1	5	-
Domžale	39	1	12	-	2	7	2	13	2
občinski zbor	19	1	8	-	1	-	2	5	2
zbor delovnih skupnosti	20	-	4	-	1	7	-	8	-
Dravograd	18	4	2	2	1	5	2	2	-
občinski zbor	9	4	1	1	-	2	-	1	-
zbor delovnih skupnosti	9	-	1	1	1	3	2	1	-
Gornja Radgona	25	13	2	1	1	3	-	4	1
občinski zbor	12	8	2	-	1	-	-	-	1
zbor delovnih skupnosti	13	5	-	1	-	3	-	4	-
Grosuplje	29	5	4	4	-	3	1	9	3
občinski zbor	15	4	2	1	-	1	-	4	3
zbor delovnih skupnosti	14	1	2	3	-	2	1	5	-
Hrastnik	25	1	9	3	-	5	-	6	1
občinski zbor	12	-	4	2	-	3	-	2	1
zbor delovnih skupnosti	13	1	5	1	-	2	-	4	-
Idrija	22	4	2	4	1	2	1	7	1
občinski zbor	11	4	1	1	-	1	-	3	1
zbor delovnih skupnosti	11	-	1	3	1	1	1	4	-
Ilirska Bistrica	25	5	4	1	1	3	-	11	-
občinski zbor	13	4	2	-	-	3	-	4	-
zbor delovnih skupnosti	12	1	2	1	1	-	-	7	-
Izola	21	-	5	-	1	4	2	7	2
občinski zbor	10	-	3	-	1	3	-	1	2
zbor delovnih skupnosti	11	-	2	-	-	1	2	6	-

27. Odborniki občinskih skupščin po zborih in poklicnih skupinah (nadaljevanje)

	Skupaj	Kmetovalci, ribiči in gozdni de- lavci	Rudarji, industrij- ski in o- brtni de- lavci	Prometno in trgov- sko oseb- je	Osebe storitev in oseb- je varno- sti	Finančni, pisarniški in sorodni uslužbenci	Vodilno osebje	Strokovnja- ki, umetni- ki in poli- tični de- lavci	Ostali poklici
Jesenice	38	3	11	2	1	4	5	10	2
občinski zbor	19	3	4	1	1	-	5	4	1
zbor delovnih skupnosti	19	-	7	1	-	4	-	6	1
Kamnik	28	5	6	1	1	3	4	8	-
občinski zbor	14	5	3	1	-	1	2	2	-
zbor delovnih skupnosti	14	-	3	-	1	2	2	6	-
Kočevje	29	2	6	1	3	7	1	9	-
občinski zbor	15	2	3	-	2	4	-	4	-
zbor delovnih skupnosti	14	-	3	1	1	3	1	5	-
Koper	32	2	4	2	-	11	1	9	3
občinski zbor	16	2	1	-	-	7	1	2	3
zbor delovnih skupnosti	16	-	3	2	-	4	-	7	-
Kranj	50	3	6	-	2	6	6	25	2
občinski zbor	25	2	2	-	1	1	3	14	2
zbor delovnih skupnosti	25	1	4	-	1	5	3	11	-
Krško	32	9	5	1	-	9	3	4	1
občinski zbor	16	7	3	1	-	3	1	-	1
zbor delovnih skupnosti	16	2	2	-	-	6	2	4	-
Laško	26	6	4	2	-	5	-	7	2
občinski zbor	13	4	3	-	-	1	-	3	2
zbor delovnih skupnosti	13	2	1	2	-	4	-	4	-
Lenart	25	12	1	2	-	1	-	9	-
občinski zbor	12	9	1	-	-	1	-	1	-
zbor delovnih skupnosti	13	3	-	2	-	-	-	8	-
Lendava	30	9	9	-	-	6	2	4	-
občinski zbor	15	8	4	-	-	2	-	1	-
zbor delovnih skupnosti	15	1	5	-	-	4	2	3	-
Litija	28	7	7	2	-	3	-	9	-
občinski zbor	14	6	4	-	-	1	-	3	-
zbor delovnih skupnosti	14	1	3	2	-	2	-	6	-
Ljubljana-Bežigrad	35	-	4	2	-	4	12	11	2
občinski zbor	18	-	2	1	-	1	5	8	1
zbor delovnih skupnosti	17	-	2	1	-	3	7	3	1
Ljubljana-Center	50	-	3	1	1	6	10	23	6
občinski zbor	25	-	-	-	-	5	6	8	6
zbor delovnih skupnosti	25	-	3	1	1	1	4	15	-
Ljubljana-Moste-Polje	38	2	6	3	-	3	4	17	3
občinski zbor	20	2	3	1	-	1	2	8	3
zbor delovnih skupnosti	18	-	3	2	-	2	2	9	-
Ljubljana-Šiška	46	-	8	1	-	10	5	19	3
občinski zbor	24	-	6	1	-	7	3	4	3
zbor delovnih skupnosti	22	-	2	-	-	3	2	15	-

27. Odborniki občinskih skupščin po zborih in poklicnih skupinah (nadaljevanje)

	Skupaj	Kmetovalci, ribiči in gozdni de- lavci	Rudarji, industrij- ski in o- brtni de- lavci	Prometno in trgov- sko oseb- je	Osebe storitev in oseb- je varno- sti	Finančni, pisarniški in sorodni uslužbenci	Vodilno osebje	Strokovnja- ki, umetni- ki in poli- tični de- lavci	Ostali poklici
Ljubljana-Vič-Rudnik	40	5	8	1	-	4	-	21	1
občinski zbor	20	4	4	-	-	3	-	8	1
zbor delovnih skupnosti	20	1	4	1	-	1	-	13	-
Ljutomer	25	10	6	-	-	4	2	3	-
občinski zbor	12	7	2	-	-	2	1	-	-
zbor delovnih skupnosti	13	3	4	-	-	2	1	3	-
Logatec	24	6	4	3	-	1	3	7	-
občinski zbor	12	6	2	1	-	-	-	3	-
zbor delovnih skupnosti	12	-	2	2	-	1	3	4	-
Maribor-Center	42	4	8	2	-	4	2	20	2
občinski zbor	21	4	3	-	-	3	2	7	2
zbor delovnih skupnosti	21	-	5	2	-	1	-	13	-
Maribor-Tabor	37	1	7	1	2	8	3	12	3
občinski zbor	19	1	4	-	1	4	1	5	3
zbor delovnih skupnosti	18	-	3	1	1	4	2	7	-
Maribor-Tezno	35	2	12	2	-	8	2	9	-
občinski zbor	17	2	2	1	-	6	1	5	-
zbor delovnih skupnosti	18	-	10	1	-	2	1	4	-
Metlika	25	11	4	-	1	3	1	5	-
občinski zbor	13	9	1	-	1	-	1	1	-
zbor delovnih skupnosti	12	2	3	-	-	3	-	4	-
Mozirje	27	10	5	1	-	2	3	5	1
občinski zbor	13	7	1	-	-	-	2	2	1
zbor delovnih skupnosti	14	3	4	1	-	2	1	3	-
Murska Sobota	35	9	5	1	-	1	6	11	2
občinski zbor	17	8	1	1	-	1	3	2	1
zbor delovnih skupnosti	18	1	4	-	-	-	3	9	1
Nova Gorica	38	3	5	3	-	6	8	13	-
občinski zbor	19	3	3	2	-	3	1	7	-
zbor delovnih skupnosti	19	-	2	1	-	3	7	6	-
Novo mesto	44	9	7	2	2	4	4	12	4
občinski zbor	22	9	3	-	2	-	1	3	4
zbor delovnih skupnosti	22	-	4	2	-	4	3	9	-
Ormož	25	11	2	1	-	3	6	1	1
občinski zbor	13	7	-	-	-	2	3	-	1
zbor delovnih skupnosti	12	4	2	1	-	1	3	1	-
Piran	29	1	2	1	2	4	9	9	1
občinski zbor	14	1	2	-	1	2	3	4	1
zbor delovnih skupnosti	15	-	-	1	1	2	6	5	-
Postojna	28	2	7	2	3	4	2	8	-
občinski zbor	13	2	3	2	1	1	-	4	-
zbor delovnih skupnosti	15	-	4	-	2	3	2	4	-

27. Odborniki občinskih skupščin po zborih in poklicnih skupinah (nadaljevanje)

	Skupaj	Kmetovalci, ribiči in gozdni de- lavci	Rudarji, industrij- ski in o- brtni de- lavci	Prometno in trgov- sko oseb- je	Osebe storitev in oseb- je varno- sti	Finančni, pisarniški in sorodni uslužbenci	Vodilno osebje	Strokovnja- ki, umetni- ki in poli- tični de- lavci	Ostali poklici
Ptuj	36	9	6	1	1	6	4	9	-
občinski zbor	18	8	2	1	-	2	2	3	-
zbor delovnih skupnosti	18	1	4	-	1	4	2	6	-
Radlje ob Dravi	25	6	5	1	-	3	2	9	-
občinski zbor	13	5	2	-	-	-	2	4	-
zbor delovnih skupnosti	13	1	3	1	-	3	-	5	-
Radovljica	34	3	5	1	2	5	5	13	-
občinski zbor	17	2	4	1	2	1	3	4	-
zbor delovnih skupnosti	17	1	1	-	-	4	2	9	-
Ravne na Koroškem	30	3	8	-	2	-	2	13	2
občinski zbor	15	3	5	-	1	-	1	3	2
zbor delovnih skupnosti	15	-	3	-	1	-	1	10	-
Ribnica	25	10	6	-	2	5	-	2	-
občinski zbor	13	6	3	-	2	1	-	1	-
zbor delovnih skupnosti	12	4	3	-	-	4	-	1	-
Sevnica	26	11	2	2	-	4	1	6	-
občinski zbor	13	9	1	1	-	2	-	-	-
zbor delovnih skupnosti	13	2	1	1	-	2	1	6	-
Sežana	27	-	8	2	-	6	1	9	1
občinski zbor	14	-	6	2	-	3	-	2	1
zbor delovnih skupnosti	13	-	2	-	-	3	1	7	-
Slovenj Gradec	25	10	2	-	-	6	-	7	-
občinski zbor	12	8	-	-	-	2	-	2	-
zbor delovnih skupnosti	13	2	2	-	-	4	-	5	-
Slovenska Bistrica	31	3	8	3	1	6	5	5	-
občinski zbor	15	3	4	2	-	2	3	1	-
zbor delovnih skupnosti	16	-	4	1	1	4	2	4	-
Slovenske Konjice	31	9	4	-	1	7	3	5	2
občinski zbor	16	9	2	-	-	2	1	-	2
zbor delovnih skupnosti	15	-	2	-	1	5	2	5	-
Šentjur pri Celju	27	8	4	3	1	1	-	10	-
občinski zbor	14	7	4	-	-	-	-	3	-
zbor delovnih skupnosti	13	1	-	3	1	1	-	7	-
Škofja Loka	36	5	7	4	2	5	5	7	1
občinski zbor	17	4	3	2	1	2	1	3	1
zbor delovnih skupnosti	19	1	4	2	1	3	4	4	-
Šmarje pri Jelšah	37	8	7	4	-	1	8	9	-
občinski zbor	18	5	2	3	-	-	5	3	-
zbor delovnih skupnosti	19	3	5	1	-	1	3	6	-
Tolmin	28	7	2	3	-	2	3	7	4
občinski zbor	14	5	1	1	-	1	-	3	3
zbor delovnih skupnosti	14	2	1	2	-	1	3	4	1

27. Odborniki občinskih skupščin po zborih in poklicnih skupinah (nadaljevanje)

	Skupaj	Kmetovalci ribiči in gozdni de- lavci	Rudarji, industrij- ski in o- brtni de- lavci	Prometno in trgov- sko oseb- je	Osebe storitev in oseb- je varno- sti	Finančni, pisarniški in sorodni uslužbenci	Vodilno osebje	Strokovnja- ki, umetni- ki in poli- tični de- lavci	Ostali poklici
Trbovlje	31	1	10	1	-	3	2	13	1
občinski zbor	17	-	7	-	-	1	2	6	1
zbor delovnih skupnosti	14	1	3	1	-	2	-	7	-
Trebnje	29	15	4	1	3	-	1	3	2
občinski zbor	15	9	3	-	1	-	-	-	2
zbor delovnih skupnosti	14	6	1	1	2	-	1	3	-
Tržič	31	2	9	2	1	2	2	12	1
občinski zbor	15	2	2	2	1	1	1	5	1
zbor delovnih skupnosti	16	-	7	-	-	1	1	7	-
Velenje	36	4	9	3	-	3	1	13	3
občinski zbor	18	3	5	1	-	2	-	4	3
zbor delovnih skupnosti	18	1	4	2	-	1	1	9	-
Vrhnika	25	3	4	3	2	3	1	9	-
občinski zbor	13	1	2	2	1	3	-	4	-
zbor delovnih skupnosti	12	2	2	1	1	-	1	5	-
Zagorje ob Savi	27	3	9	1	-	4	1	8	1
občinski zbor	13	3	5	1	-	1	-	2	1
zbor delovnih skupnosti	14	-	4	-	-	3	1	6	-
Žalec	40	9	6	-	2	3	4	15	1
občinski zbor	20	7	3	-	2	3	1	3	1
zbor delovnih skupnosti	20	2	3	-	-	-	3	12	-

28. Odborniki občinskih skupščin po zborih in številu voljenj v predstavniška telesa

	Skupaj	Kolikokrat so voljeni v predstavniška telesa				
		prvič ¹⁾	drugič	tretjič	četrtič	pet in večkrat
SR SLOVENIJA	1 936	1 467	290	94	46	39
občinski zbor	968	673	186	56	28	25
zbor delovnih skupnosti	968	794	104	38	18	14
Ajdovščina	25	19	1	3	1	1
občinski zbor	12	8	-	3	-	1
zbor delovnih skupnosti	13	11	1	-	1	-
Brežice	30	24	2	1	1	2
občinski zbor	15	10	2	1	-	2
zbor delovnih skupnosti	15	14	-	-	1	-
Celje	40	28	11	-	1	-
občinski zbor	20	13	6	-	1	-
zbor delovnih skupnosti	20	15	5	-	-	-
Cerknica	27	22	3	1	1	-
občinski zbor	13	8	3	1	1	-
zbor delovnih skupnosti	14	14	-	-	-	-

1) V letu 1965 prvič voljeni odborniki so upoštevani v kategoriji kot en sklic (prvič).

28. Odborniki občinskih skupščin po zborih in številu voljenj v predstavniška telesa (nadaljevanje)

	Skupaj	Kolikokrat so voljeni v predstavniška telesa				
		prvič	drugič	tretjič	četrtič	pet in večkrat
Črnomelj	31	16	9	3	1	2
občinski zbor	16	6	7	2	-	1
zbor delovnih skupnosti	15	10	2	1	1	1
Domžale	39	33	6	-	-	-
občinski zbor	19	14	5	-	-	-
zbor delovnih skupnosti	20	19	1	-	-	-
Dravegrad	18	16	2	-	-	-
občinski zbor	9	7	2	-	-	-
zbor delovnih skupnosti	9	9	-	-	-	-
Gornja Radgona	25	20	1	2	1	1
občinski zbor	12	8	1	2	-	1
zbor delovnih skupnosti	13	12	-	-	1	-
Grosuplje	29	12	8	3	3	3
občinski zbor	15	7	5	1	1	1
zbor delovnih skupnosti	14	5	3	2	2	2
Hrastnik	25	20	4	1	-	-
občinski zbor	12	10	1	1	-	-
zbor delovnih skupnosti	13	10	3	-	-	-
Idrija	22	17	2	1	2	-
občinski zbor	11	10	-	-	1	-
zbor delovnih skupnosti	11	7	2	1	1	-
Ilirska Bistrica	25	18	2	5	-	-
občinski zbor	13	10	-	3	-	-
zbor delovnih skupnosti	12	8	2	2	-	-
Izola	21	18	2	1	-	-
občinski zbor	10	8	2	-	-	-
zbor delovnih skupnosti	11	10	-	1	-	-
Jesenice	38	33	3	2	-	-
občinski zbor	19	16	1	2	-	-
zbor delovnih skupnosti	19	17	2	-	-	-
Kamnik	28	20	4	1	2	1
občinski zbor	14	9	2	1	1	1
zbor delovnih skupnosti	14	11	2	-	1	-
Kočevje	29	25	4	-	-	-
občinski zbor	15	13	2	-	-	-
zbor delovnih skupnosti	14	12	2	-	-	-
Koper	32	28	3	-	-	1
občinski zbor	16	13	2	-	-	1
zbor delovnih skupnosti	16	15	1	-	-	-

28. Odborniki občinskih skupščin po zborih in številu voljenj v predstavniška telesa (nadaljevanje)

	Skupaj	Kolikokrat so voljeni v predstavniška telesa				
		prvič	drugič	tretjič	četrtič	pet in večkrat
Kranj	50	36	11	1	2	-
občinski zbor	25	15	7	1	2	-
zbor delovnih skupnosti	25	21	4	-	-	-
Krško	32	25	4	-	3	-
občinski zbor	16	13	2	-	1	-
zbor delovnih skupnosti	16	12	2	-	2	-
Laško	26	13	7	2	2	2
občinski zbor	13	3	5	2	1	2
zbor delovnih skupnosti	13	10	2	-	1	-
Lenart	25	16	7	1	1	-
občinski zbor	12	6	5	-	1	-
zbor delovnih skupnosti	13	10	2	1	-	-
Lendava	30	25	5	-	-	-
občinski zbor	15	10	5	-	-	-
zbor delovnih skupnosti	15	15	-	-	-	-
Litija	28	21	4	1	-	2
občinski zbor	14	7	4	1	-	2
zbor delovnih skupnosti	14	14	-	-	-	-
Ljubljana-Bežigrad	35	26	8	1	-	-
občinski zbor	18	15	2	1	-	-
zbor delovnih skupnosti	17	11	6	-	-	-
Ljubljana-Center	50	42	3	4	-	1
občinski zbor	25	21	3	1	-	-
zbor delovnih skupnosti	25	21	-	3	-	1
Ljubljana-Moste-Polje	38	33	4	1	-	-
občinski zbor	20	17	3	-	-	-
zbor delovnih skupnosti	18	16	1	1	-	-
Ljubljana-Šiška	46	28	10	6	2	-
občinski zbor	24	9	10	3	2	-
zbor delovnih skupnosti	22	19	-	3	-	-
Ljubljana-Vič-Rudnik	40	30	7	1	1	1
občinski zbor	20	15	4	-	1	-
zbor delovnih skupnosti	20	15	3	1	-	1
Ljutomer	25	19	-	3	2	1
občinski zbor	12	6	-	3	2	1
zbor delovnih skupnosti	13	13	-	-	-	-
Logatec	24	20	3	1	-	-
občinski zbor	12	11	1	-	-	-
zbor delovnih skupnosti	12	9	2	1	-	-
Maribor-Center	42	41	1	-	-	-
občinski zbor	21	20	1	-	-	-
zbor delovnih skupnosti	21	21	-	-	-	-
Maribor-Tabor	37	32	4	1	-	-
občinski zbor	19	16	3	-	-	-
zbor delovnih skupnosti	18	16	1	1	-	-

28. Odborniki občinskih skupščin po zborih in številu voljenj v predstavniška telesa (nadaljevanje)

	Skupaj	Kolikokrat so voljeni v predstavniška telesa				
		prvič	drugič	tretjič	četrtič	pet in večkrat
Maribor-Tezno	35	29	3	2	1	-
občinski zbor	17	11	3	2	1	-
zbor delovnih skupnosti	18	18	-	-	-	-
Metlika	25	16	7	-	1	1
občinski zbor	13	8	3	-	1	1
zbor delovnih skupnosti	12	8	4	-	-	-
Mozirje	27	23	-	3	1	-
občinski zbor	13	11	-	1	1	-
zbor delovnih skupnosti	14	12	-	2	-	-
Murska Sobota	35	25	6	3	-	1
občinski zbor	17	11	3	2	-	1
zbor delovnih skupnosti	18	14	3	1	-	-
Nova Gorica	38	28	8	-	1	1
občinski zbor	19	13	4	-	1	1
zbor delovnih skupnosti	19	15	4	-	-	-
Novo mesto	44	39	3	2	-	-
občinski zbor	22	21	-	1	-	-
zbor delovnih skupnosti	22	18	3	1	-	-
Ormož	25	17	3	2	-	3
občinski zbor	13	7	3	1	-	2
zbor delovnih skupnosti	12	10	-	1	-	1
Piran	29	22	3	3	1	-
občinski zbor	14	9	2	2	1	-
zbor delovnih skupnosti	15	13	1	1	-	-
Postojna	28	21	4	2	1	-
občinski zbor	13	10	2	-	1	-
zbor delovnih skupnosti	15	11	2	2	-	-
Ptuj	36	21	7	3	3	2
občinski zbor	18	9	7	-	1	1
zbor delovnih skupnosti	18	12	-	3	2	1
Radlje ob Dravi	26	25	1	-	-	-
občinski zbor	13	12	1	-	-	-
zbor delovnih skupnosti	13	13	-	-	-	-
Radovljica	34	20	6	4	-	4
občinski zbor	17	9	5	1	-	2
zbor delovnih skupnosti	17	11	1	3	-	2
Ravne na Koroškem	30	28	1	1	-	-
občinski zbor	15	13	1	1	-	-
zbor delovnih skupnosti	15	15	-	-	-	-
Ribnica	25	22	1	1	-	1
občinski zbor	13	11	1	1	-	-
zbor delovnih skupnosti	12	11	-	-	-	1
Sevnica	26	22	4	-	-	-
občinski zbor	13	10	3	-	-	-
zbor delovnih skupnosti	13	12	1	-	-	-

28. Odborniki občinskih skupščin po zborih in številu voljenj v predstavniška telesa (nadaljevanje)

	Skupaj	Kolikokrat so voljeni v predstavniška telesa				
		prvič	drugič	tretjič	četrtič	pet in večkrat
Sežana	27	19	5	3	-	-
občinski zbor	14	8	4	2	-	-
zbor delovnih skupnosti	13	11	1	1	-	-
Slovenj Gradec	25	19	2	1	-	3
občinski zbor	12	10	-	1	-	1
zbor delovnih skupnosti	13	9	2	-	-	2
Slovenska Bistrica	31	18	8	1	3	1
občinski zbor	15	7	5	-	2	1
zbor delovnih skupnosti	16	11	3	1	1	-
Slovenske Konjice	31	28	3	-	-	-
občinski zbor	16	14	2	-	-	-
zbor delovnih skupnosti	15	14	1	-	-	-
Šentjur pri Celju	27	16	8	2	1	-
občinski zbor	14	8	3	2	1	-
zbor delovnih skupnosti	13	8	5	-	-	-
Škofja Loka	36	25	8	2	1	-
občinski zbor	17	10	5	2	-	-
zbor delovnih skupnosti	19	15	3	-	1	-
Šmarje pri Jelšah	37	29	8	-	-	-
občinski zbor	18	13	5	-	-	-
zbor delovnih skupnosti	19	16	3	-	-	-
Telmin	28	12	6	4	3	3
občinski zbor	14	6	3	2	2	1
zbor delovnih skupnosti	14	6	3	2	1	2
Trbovlje	31	25	3	1	1	1
občinski zbor	17	13	2	1	-	1
zbor delovnih skupnosti	14	12	1	-	1	-
Trebnje	29	17	9	2	1	-
občinski zbor	15	7	6	2	-	-
zbor delovnih skupnosti	14	10	3	-	1	-
Tržič	31	29	1	1	-	-
občinski zbor	15	14	1	-	-	-
zbor delovnih skupnosti	16	15	-	1	-	-
Velenje	36	27	8	1	-	-
občinski zbor	18	13	5	-	-	-
zbor delovnih skupnosti	18	14	3	1	-	-
Vrhnika	25	18	7	-	-	-
občinski zbor	13	9	4	-	-	-
zbor delovnih skupnosti	12	9	3	-	-	-
Zagorje ob Savi	27	20	4	3	-	-
občinski zbor	13	8	2	3	-	-
zbor delovnih skupnosti	14	12	2	-	-	-
Žalec	40	31	8	-	1	-
občinski zbor	20	14	5	-	1	-
zbor delovnih skupnosti	20	17	3	-	-	-

POSLANCI SKUPŠČINE SR SLOVENIJE
(Nova voljena polovica v letu 1965)

29. Republiški poslanci po zborih, spolu, starostni skupini, narodnosti in poklicu pred vojsko

SKUPAJ	Zbor											
	skupaj		republiški		gospodarski		prosvetno-kulturni		socialno-zdravstveni		organizacijsko-politični	
	vsi	ženske	vsi	ženske	vsi	ženske	vsi	ženske	vsi	ženske	vsi	ženske
	200	52	60	11	35	6	35	11	35	16	35	8
Po spolu in starostnih skupinah												
Do 24 let	2	-	-	-	-	-	-	-	-	-	2	-
25 - 29	13	6	3	-	1	1	3	-	4	4	2	1
30 - 39	100	32	28	8	17	3	22	9	16	7	17	5
40 - 49	67	13	22	3	16	2	6	2	10	4	13	2
50 in več	18	1	7	-	1	-	4	-	5	1	1	-
Po spolu in šolski izobrazbi												
4 razredi osnovne šole	2	-	1	-	1	-	-	-	-	-	-	-
Osnovna šola	8	3	2	-	1	-	-	-	2	1	3	2
Šola za kvalificirane in visokokvalificirane delavce	15	3	6	2	5	-	-	-	1	1	3	-
Šola za srednji strokovni kader	49	10	18	2	9	2	8	2	5	2	9	2
Gimnazija	9	2	3	-	-	-	3	2	-	-	3	-
Višje šole	31	12	10	2	3	-	7	3	10	7	1	-
Fakulteta, visoka šola in umetniška akademija	86	22	20	5	16	4	17	4	17	5	16	4
Po spolu in narodnosti												
Slovenci	194	50	59	11	33	6	33	9	34	16	35	8
Srbi	1	1	-	-	-	-	1	1	-	-	-	-
Hrvati	2	-	-	-	1	-	-	-	1	-	-	-
Makedenci	1	-	-	-	1	-	-	-	-	-	-	-
Madžari	1	1	-	-	-	-	1	1	-	-	-	-
Italijani	1	-	1	-	-	-	-	-	-	-	-	-
Po spolu in poklicu pred vojsko												
Kmetovalci	6	1	2	-	1	-	-	-	1	1	2	-
Delavci	40	3	22	1	10	-	-	-	6	2	2	-
Uslužbenci	14	3	7	1	1	-	2	-	2	-	2	2
Študenti	20	2	3	-	6	2	4	-	3	-	4	-
Dijaki	88	26	20	5	10	1	26	11	14	4	18	5
Svobodni poklici	-	-	-	-	-	-	-	-	-	-	-	-
Oficirji in podoficirji	1	-	-	-	1	-	-	-	-	-	-	-
Politični delavci	-	-	-	-	-	-	-	-	-	-	-	-
Gospodinje	1	1	-	-	-	-	-	-	1	1	-	-
Predšolski otroci in še nerojeni	11	1	1	-	1	-	3	-	-	-	6	1
Ostali	19	15	5	4	5	3	-	-	8	8	1	-

30. Republiški poslanci po zborih, spolu, poklicu, sodelovanju v NOB

SKUPAJ	Zbor											
	skupaj		republiški		gospodarski		prosvetno-kulturni		socialno-zdravstveni		organizacijsko-politični	
	vsi	ženske	vsi	ženske	vsi	ženske	vsi	ženske	vsi	ženske	vsi	ženske
	200	52	60	11	35	6	35	11	35	16	35	8

Po spolu in poklicu (po vojski)

Rudarji, industrijski in obrtni delavci	6	1	3	1	3	-	-	-	-	-	-	-
Osebe varnosti	1	-	-	-	-	-	-	-	-	-	1	-
Finančni, pisarniški in drugi uslužbenci	4	4	-	-	1	1	-	-	2	2	1	1
Predsedniki in podpredsedniki skupščin (okrajev in) občin	1	-	1	-	-	-	-	-	-	-	-	-
Vodilno osebje v upravi in ustanovah	43	10	8	1	2	-	15	5	11	3	7	1
Vodilno osebje v gospodarskih organizacijah	30	6	9	1	17	2	-	-	2	1	2	2
Inženirji in tehniki	22	4	9	2	7	1	-	-	-	-	6	1
Zdravniki, stomatologi, farmacevti, medicinski in zdravstveni tehniki	13	6	-	-	-	-	-	-	13	6	-	-
Pravniki, ekonomisti, ekonomski in sorodni tehniki	9	4	3	1	1	1	1	-	-	-	4	2
Profesorji, predavatelji in učitelji	19	8	4	2	-	-	13	5	-	-	2	1
Politični delavci	38	2	19	1	3	1	2	-	3	-	11	-
Umetniki	6	1	1	-	1	-	4	1	-	-	-	-
Ostali	8	6	3	2	-	-	-	-	4	4	1	-

Po spolu in sodelovanju v NOB

Nosilci "spomenice"	18	2	13	2	1	-	-	-	1	-	3	-
1941	23	2	8	1	3	-	4	-	4	1	4	-
1942	22	5	9	2	3	-	3	2	3	-	4	1
1943	30	7	8	1	7	1	8	3	4	1	3	1
1944	23	6	6	2	3	-	2	-	6	2	6	2
1945	3	-	-	-	1	-	1	-	-	-	1	-
Niso sodelovali	80	29	16	3	17	5	17	6	16	11	14	4
Neznano	1	1	-	-	-	-	-	-	1	1	-	-

31. Republiški poslanci po zborih, spolu, volilnih funkcijah in sodelovanju v predstavnih organih

SKUPAJ	Zbor											
	skupaj		republiški		gospodarski		prosvetno-kulturni		socialno-zdravstveni		organizacijsko-politični	
	vsi	ženske	vsi	ženske	vsi	ženske	vsi	ženske	vsi	ženske	vsi	ženske
	200	52	60	11	35	6	35	11	35	16	35	8

Po spolu in volilnih funkcijah

V občinski(in okrajni)skupščini												
brez funkcij	156	43	45	8	26	6	28	8	30	15	27	6
z eno funkcijo	32	7	11	2	5	-	7	3	4	1	5	1
z dvema funkcijama	11	1	3	-	4	-	-	-	1	-	3	1
s tremi funkcijami	1	1	1	1	-	-	-	-	-	-	-	-
V organih družbenega samoupravljanja												
brez funkcij	150	40	49	9	25	5	22	7	28	13	26	6
z eno funkcijo	42	10	10	1	8	-	11	4	5	2	8	2
z dvema funkcijama	7	3	1	1	1	1	2	-	2	1	1	-
s tremi funkcijami	1	-	-	-	1	-	-	-	-	-	-	-
V ZKJ in SZDL												
brez funkcije	159	46	48	10	29	4	23	11	32	15	27	6
z eno funkcijo	38	4	11	1	5	1	12	-	2	-	8	2
z dvema funkcijama	3	2	1	-	1	1	-	-	1	1	-	-
V ostalih masovnih in družbenih organizacijah												
brez funkcij	152	46	45	10	28	6	23	8	31	16	25	6
z eno funkcijo	39	4	13	1	7	-	8	1	2	-	9	2
z dvema funkcijama	7	2	2	-	-	-	3	2	1	-	1	-
s tremi funkcijami	1	-	-	-	-	-	1	-	-	-	-	-
s štirimi in več	1	-	-	-	-	-	-	-	1	-	-	-

Po sodelovanju v predstavnih organih

	Skupaj	Republiški zbor	Gospodarski zbor	Prosvetno-kulturni zbor	Socialno-zdravstveni zbor	Organizacijsko-politični zbor
VSI POSLANCI	200	60	35	35	35	35
Republiške skupščine	189	53	35	34	35	32
enega sklica	179	46	34	34	35	30
dveh sklicev	6	4	1	-	-	1
treh sklicev	3	2	-	-	-	1
petih sklicev	1	1	-	-	-	-
Republiške in zvezne skupščine	11	7	-	1	-	3
enega sklica zvezne skupščine	10	6	-	1	-	3
enega sklica republiške skupščine	7	4	-	1	-	2
dveh sklicev republiške skupščine	3	2	-	-	-	1
dveh sklicev zvezne skupščine	1	1	-	-	-	-
petih sklicev republiške skupščine	1	1	-	-	-	-

ODBORNICI OBČINSKIH SKUPŠČIN ¹⁾
(Celotna sestava občinskih skupščin)

32. Odborniki občinskih skupščin celotne sestave po zborih

	Skupaj	Občinski zbor	Zbor delovnih skupnosti						
			vsi	skupina gospodarstva			kulturno prosvetna skupina	socialno zdravstvena skupina	organiza- cijsko po- litična skupina
				skupaj	podskupi- na pro- izvodnje	poskupi- na kme- tjstva			
SR SLOVENIJA	3 803	1 901	1 902	1 410	1 115	295	187	156	149
1. Ajdovščina	50	25	25	18	16	2	2	2	3
2. Brežice	62	31	31	22	11	11	2	2	5
3. Celje	80	40	40	30	29	1	2	4	4
4. Cerknica	54	27	27	20	14	6	3	1	3
5. Črnomelj	58	29	29	21	14	7	3	1	4
6. Domžale	78	39	39	30	27	3	3	3	3
7. Dravograd	36	18	18	13	10	3	1	1	3
8. Gornja Radgona	50	25	25	18	9	9	2	2	3
9. Grosuplje	58	29	29	22	14	8	3	2	2
10. Hrastnik	50	25	25	19	18	1	2	2	2
11. Idrija	44	22	22	16	12	4	2	2	2
12. Ilirska Bistrica	46	23	23	17	13	4	2	1	3
13. Izola	40	20	20	15	14	1	2	2	1
14. Jesenice	74	37	37	27	26	1	3	4	3
15. Kamnik	56	28	28	20	18	2	3	3	2
16. Kočevje	60	30	30	23	16	7	2	3	2
17. Koper	64	32	32	22	20	2	4	3	3
18. Kranj	100	50	50	37	34	3	4	5	4
19. Krško	62	31	31	23	19	4	3	2	3
20. Laško	54	27	27	20	17	3	2	4	1
21. Lenart	50	25	25	18	5	13	3	2	2
22. Lendava	60	30	30	22	13	9	4	1	3
23. Litija	54	27	27	20	15	5	3	2	2
24. Ljubljana-Bežigrad	70	35	35	26	25	1	6	1	2
25. Ljubljana-Center	100	50	50	37	37	-	4	5	4
26. Ljubljana-Moste-Polje	80	40	40	30	28	2	4	4	2
27. Ljubljana-Šiška	87	43	44	33	32	1	5	4	2
28. Ljubljana-Vič-Rudnik	80	40	40	29	25	4	8	2	1
29. Ljutomer	50	25	25	18	10	8	3	2	2
30. Logatec	46	23	23	18	14	4	2	1	2
31. Maribor-Center	80	40	40	30	28	2	4	3	3
32. Maribor-Tabor	70	35	35	26	25	1	2	5	2
33. Maribor-Tezno	70	35	35	26	24	2	4	3	2
34. Metlika	50	25	25	18	12	6	3	2	2
35. Mozirje	54	27	27	20	15	5	3	2	2
36. Murska Sobota	70	35	35	25	14	11	4	3	3
37. Nova Gorica	76	38	38	28	24	4	3	4	3
38. Novo mesto	90	45	45	33	25	8	4	5	3
39. Ormož	50	25	25	18	7	11	3	2	2
40. Piran	46	23	23	17	16	1	3	2	1
41. Postojna	50	25	25	18	15	3	2	2	3
42. Ptuj	72	36	36	27	19	8	3	4	2

1) V tej in v naslednjih tabelah so upoštevani vsi odborniki celotne sestave občinskih skupščin, tj. novo voljeni odborniki na volitvah v letu 1965 vključno s preostalimi odborniki, voljenimi v letu 1963 za štiriletno mandatno dobo.

32. Odborniki občinskih skupščin celotne sestave po zborih (nadaljevanje)

	Skupaj	Občinski zbor	Zbor delovnih skupnosti						
			vsi	skupina gospodarstva			kulturno prosvetna skupina	socialno zdravstvena skupina	organiza- cijsko po- litična skupina
				skupaj	podskupi- na proiz- vodnje	podskupi- na kme- tjstva			
43. Radlje ob Dravi	50	25	25	19	13	6	3	1	2
44. Radovljica	70	35	35	26	23	3	3	3	3
45. Ravne na Koroškem	60	30	30	22	20	2	4	3	1
46. Ribnica	52	26	26	19	11	8	3	2	2
47. Sevnica	54	27	27	20	12	8	2	2	3
48. Sežana	54	27	27	21	19	2	2	2	2
49. Slovenj Gradec	50	25	25	19	14	5	2	3	1
50. Slovenska Bistrica	60	30	30	22	19	3	4	2	2
51. Slovenske Konjice	58	29	29	22	19	3	3	2	2
52. Šentjur pri Celju	54	27	27	20	10	10	3	1	3
53. Škofja Loka	70	35	35	26	21	5	4	2	3
54. Šmarje pri Jelšah	68	34	34	26	13	13	3	4	1
55. Tolmin	54	27	27	20	15	5	2	1	4
56. Trbovlje	58	29	29	22	21	1	3	3	1
57. Trebnje	58	29	29	22	9	13	2	1	4
58. Tržič	56	28	28	21	20	1	3	2	2
59. Velenje	70	35	35	27	25	2	3	4	1
60. Vrhnika	50	25	25	19	15	4	2	2	2
61. Zagorje ob Savi	54	27	27	20	19	1	3	2	2
62. Žalec	72	36	36	27	18	9	3	4	2

33. Odborniki občinskih skupščin celotne sestave - ženske - po zborih

	Skupaj	Občinski zbor	Zbor delovnih skupnosti						
			vsi	skupina gospodarstva			kulturno prosvetna skupina	socialno zdravstvena skupina	organiza- cijsko po- litična skupina
				skupaj	podskupi- na proiz- vodnje	podskupi- na kme- tjstva			
SR SLOVENIJA	700	225	475	241	225	16	101	84	49
1. Ajdovščina	3	1	2	-	-	-	2	-	-
2. Brežice	10	3	7	2	2	-	2	1	2
3. Celje	21	13	8	6	6	-	-	2	-
4. Cerknica	7	1	6	4	4	-	2	-	-
5. Črnomelj	10	2	8	5	5	-	1	-	2
6. Domžale	18	3	15	10	10	-	3	2	-
7. Dravograd	9	4	5	3	3	-	-	1	1
8. Gornja Radgona	9	3	6	4	3	1	1	1	-
9. Grosuplje	8	1	7	4	4	-	2	1	-
10. Hrastnik	10	5	5	1	1	-	1	1	2
11. Idrija	4	2	2	-	-	-	2	-	-
12. Ilirska Bistrica	12	5	7	4	4	-	1	1	1
13. Izola	11	5	6	4	4	-	1	1	-

33. Odborniki občinskih skupščin celotne sestave - ženske - po zborih (nadaljevanje)

	Skupaj	Občinski zbor	Zbor delovnih skupnosti						
			vsi	skupina gospodarstva			kulturno prosvetna skupina	socialno zdravstvena skupina	organiza- cijsko po- litična skupina
				skupaj	podskupi- na proiz- vodnje	podskupi- na kme- tijstva			
14. Jesenice	14	4	10	4	4	-	3	2	1
15. Kamnik	11	1	10	7	7	-	1	1	1
16. Kočevje	12	3	9	5	5	-	2	2	-
17. Koper	12	4	8	3	3	-	1	3	1
18. Kranj	28	13	15	11	11	-	-	3	1
19. Krško	5	-	5	2	2	-	1	1	1
20. Laško	12	5	7	3	3	-	1	3	-
21. Lenart	14	4	10	5	1	4	2	1	2
22. Lendava	13	2	11	4	4	-	4	1	2
23. Litija	8	1	7	3	2	1	2	1	1
24. Ljubljana-Bežigrad	10	3	7	4	4	-	3	-	-
25. Ljubljana-Center	31	17	14	9	9	-	2	3	-
26. Ljubljana-Moste-Polje	17	6	11	5	5	-	2	3	1
27. Ljubljana-Šiška	18	5	13	6	6	-	4	3	-
28. Ljubljana-Vič-Rudnik	15	7	8	3	3	-	3	2	-
29. Ljutomer	11	2	9	3	3	-	3	2	1
30. Logatec	6	1	5	3	3	-	1	-	1
31. Maribor-Center	15	7	8	4	3	1	1	1	2
32. Maribor-Tabor	18	9	9	7	7	-	-	2	-
33. Maribor-Tezno	17	7	10	5	5	-	3	1	1
34. Metlika	6	-	6	4	4	-	1	-	1
35. Mozirje	8	1	7	3	3	-	1	2	1
36. Murska Sobota	14	2	12	2	2	-	4	3	3
37. Nova Gorica	17	6	11	5	5	-	3	2	1
38. Novo mesto	17	5	12	6	6	-	2	3	1
39. Ormož	11	4	7	3	-	3	2	1	1
40. Piran	5	3	2	-	-	-	-	2	-
41. Postojna	9	4	5	1	-	1	1	2	1
42. Ptuj	16	4	12	7	5	2	2	2	1
43. Radlje ob Dravi	11	2	9	5	5	-	1	1	2
44. Radovljica	9	2	7	4	4	-	1	2	-
45. Ravne na Koroškem	8	3	5	2	2	-	1	2	-
46. Ribnica	8	1	7	3	3	-	2	2	-
47. Sevnica	11	2	9	6	6	-	2	-	1
48. Sežana	6	1	5	2	2	-	1	1	1
49. Slovenj Gradec	12	3	9	5	5	-	2	1	1
50. Slovenska Bistrica	13	4	9	3	3	-	3	1	2
51. Slovenske Konjice	13	3	10	5	5	-	1	2	2
52. Šentjur pri Celju	7	2	5	3	2	1	2	-	-
53. Škofja Loka	6	1	5	2	2	-	2	1	-
54. Šmarje pri Jelšah	10	2	8	4	3	1	2	2	-
55. Tolmin	3	-	3	2	2	-	-	-	1
56. Trbovlje	8	4	4	-	-	-	3	1	-
57. Trebnje	7	1	6	3	2	1	-	1	2
58. Tržič	5	1	4	2	2	-	2	-	-
59. Velenje	13	6	7	4	4	-	1	2	-
60. Vrhnika	9	3	6	4	4	-	1	-	1
61. Zagorje ob Savi	5	1	4	3	3	-	-	-	1
62. Zalec	14	5	9	5	5	-	1	2	1

34. Odborniki občinskih skupščin celotne sestave po zborih, starostnih skupinah in šolski izobrazbi

	Skupaj	Starostne skupine					Šolska izobrazba		
		pod 25	25 - 29	30 - 39	40 - 49	50 in več	nižja	srednja	višja
SR SLOVENIJA	3 803	124	446	1 823	1 090	320	1 812	1 259	732
občinski zbor	1 901	43	177	845	615	221	1 063	543	295
zbor delovnih skupnosti	1 902	81	269	978	475	99	749	716	437
Ajdovščina	50	2	9	20	15	4	22	15	13
občinski zbor	25	2	4	11	6	2	14	7	4
zbor delovnih skupnosti	25	-	5	9	9	2	8	8	9
Brežice	62	3	7	30	18	4	43	14	5
občinski zbor	31	-	2	15	10	4	25	5	1
zbor delovnih skupnosti	31	3	5	15	8	-	18	9	4
Celje	80	3	3	40	24	10	31	27	22
občinski zbor	40	2	1	16	13	8	14	16	10
zbor delovnih skupnosti	40	1	2	24	11	2	17	11	12
Cerknica	54	1	10	26	13	4	33	17	4
občinski zbor	27	1	3	12	8	3	21	6	-
zbor delovnih skupnosti	27	-	7	14	5	1	12	11	4
Črnomelj	58	3	5	32	9	9	39	13	6
občinski zbor	29	-	1	16	5	7	23	3	3
zbor delovnih skupnosti	29	3	4	16	4	2	16	10	3
Domžale	78	4	7	37	24	6	35	28	15
občinski zbor	39	1	1	17	15	5	24	12	3
zbor delovnih skupnosti	39	3	6	20	9	1	11	16	12
Dravograd	36	3	4	19	8	2	22	9	5
občinski zbor	18	2	-	9	5	2	13	3	2
zbor delovnih skupnosti	18	1	4	10	3	-	9	6	3
Gornja Radgona	50	4	6	28	8	4	36	8	6
občinski zbor	25	-	1	16	5	3	21	3	1
zbor delovnih skupnosti	25	4	5	12	3	1	15	5	5
Grosuplje	58	2	8	28	15	5	35	16	7
občinski zbor	29	-	3	14	7	5	22	6	1
zbor delovnih skupnosti	29	2	5	14	8	-	13	10	6
Hrastnik	50	4	4	24	15	3	30	11	9
občinski zbor	25	4	3	10	5	3	12	7	6
zbor delovnih skupnosti	25	-	1	14	10	-	18	4	3
Idrija	44	2	4	19	9	10	21	15	8
občinski zbor	22	2	2	8	2	8	13	7	2
zbor delovnih skupnosti	22	-	2	11	7	2	8	8	6
Ilirska Bistrica	46	4	5	22	11	4	24	14	8
občinski zbor	23	1	2	11	7	2	14	7	2
zbor delovnih skupnosti	23	3	3	11	4	2	10	7	6
Izola	40	3	6	22	8	1	13	20	7
občinski zbor	20	1	3	12	3	1	9	8	3
zbor delovnih skupnosti	20	2	3	10	5	-	4	12	4
Jesenice	74	-	5	30	29	10	32	27	15
občinski zbor	37	-	1	16	13	7	18	13	6
zbor delovnih skupnosti	37	-	4	14	16	3	14	14	9

34. Odborniki občinskih skupščin celotne sestave po zborih, starostnih skupinah in šolski izobrazbi (nadaljevanje)

	Skupaj	Starostne skupine					Šolska izobrazba		
		pod 25	25 - 29	30 - 39	40 - 49	50 in več	nižja	srednja	višja
Kamnik	56	1	8	22	21	4	32	16	8
občinski zbor	28	-	2	12	12	2	18	7	3
zbor delovnih skupnosti	28	1	6	10	9	2	14	9	5
Kočevje	60	2	9	32	15	2	36	19	5
občinski zbor	30	-	5	18	6	1	20	9	1
zbor delovnih skupnosti	30	2	4	14	9	1	16	10	4
Koper	64	1	3	35	22	3	19	26	19
občinski zbor	32	-	1	13	16	2	11	12	9
zbor delovnih skupnosti	32	1	2	22	6	1	8	14	10
Kranj	100	3	17	43	32	5	42	32	26
občinski zbor	50	1	9	23	14	3	22	16	12
zbor delovnih skupnosti	50	2	8	20	18	2	20	16	14
Krško	62	2	8	24	21	7	35	19	8
občinski zbor	31	-	4	10	10	7	21	6	4
zbor delovnih skupnosti	31	2	4	14	11	-	14	13	4
Laško	54	2	4	29	14	5	28	19	7
občinski zbor	27	-	1	13	9	4	16	8	3
zbor delovnih skupnosti	27	2	3	16	5	1	12	11	4
Lenart	50	5	11	21	10	3	30	16	4
občinski zbor	25	1	3	12	6	3	18	5	2
zbor delovnih skupnosti	25	4	8	9	4	-	12	11	2
Lendava	60	5	6	34	12	3	45	13	2
občinski zbor	30	-	1	17	10	2	27	3	-
zbor delovnih skupnosti	30	5	5	17	2	1	18	10	2
Litija	54	2	6	25	15	6	35	14	5
občinski zbor	27	1	3	12	7	4	22	3	2
zbor delovnih skupnosti	27	1	3	13	8	2	13	11	3
Ljubljana-Bežigrad	70	1	3	28	27	11	10	29	31
občinski zbor	35	1	-	14	15	5	6	12	17
zbor delovnih skupnosti	35	-	3	14	12	6	4	17	14
Ljubljana-Center	100	3	9	31	44	13	9	33	58
občinski zbor	50	1	4	15	20	10	-	16	34
zbor delovnih skupnosti	50	2	5	16	24	3	9	17	24
Ljubljana-Moste-Polje	80	2	10	38	27	3	20	33	27
občinski zbor	40	-	6	17	16	1	11	15	14
zbor delovnih skupnosti	40	2	4	21	11	2	9	18	13
Ljubljana-Šiška	87	2	8	41	26	10	17	50	20
občinski zbor	43	2	1	18	15	7	12	23	8
zbor delovnih skupnosti	44	-	7	23	11	3	5	27	12
Ljubljana-Vič-Rudnik	80	1	17	34	21	7	28	26	26
občinski zbor	40	-	6	18	10	6	16	13	11
zbor delovnih skupnosti	40	1	11	16	11	1	12	13	15
Ljutomer	50	2	5	24	14	5	27	21	2
občinski zbor	25	-	1	8	12	4	15	10	-
zbor delovnih skupnosti	25	2	4	16	2	1	12	11	2

34. Odborniki občinskih skupščin celotne sestave po zborih, starostnih skupinah in šolski izobrazbi (nadaljevanje)

	Skupaj	Starostne skupine					Šolska izobrazba		
		pod 25	25 - 29	30 - 39	40 - 49	50 in več	nižja	srednja	višja
Logatec	46	1	8	21	11	5	28	16	2
občinski zbor	23	1	5	9	6	2	17	6	-
zbor delovnih skupnosti	23	-	3	12	5	3	11	10	2
Maribor-Center	80	2	2	38	35	3	26	27	27
občinski zbor	40	1	1	13	22	3	14	15	11
zbor delovnih skupnosti	40	1	1	25	13	-	12	12	16
Maribor-Tabor	70	1	11	37	19	2	12	35	23
občinski zbor	35	1	6	12	15	1	6	15	14
zbor delovnih skupnosti	35	-	5	25	4	1	6	20	9
Maribor-Tezno	70	-	10	45	13	2	27	33	10
občinski zbor	35	-	4	23	6	2	10	22	3
zbor delovnih skupnosti	35	-	6	22	7	-	17	11	7
Metlika	50	1	8	16	16	9	30	14	6
občinski zbor	25	-	2	9	8	6	20	4	1
zbor delovnih skupnosti	25	1	6	7	8	3	10	10	5
Mozirje	54	-	7	25	17	5	35	13	6
občinski zbor	27	-	2	11	10	4	20	5	2
zbor delovnih skupnosti	27	-	5	14	7	1	15	8	4
Murska Sobota	70	1	11	38	19	1	29	26	15
občinski zbor	35	-	1	17	16	1	22	8	5
zbor delovnih skupnosti	35	1	10	21	3	-	7	18	10
Nova Gorica	76	3	13	39	17	4	29	26	21
občinski zbor	38	2	7	20	7	2	15	16	7
zbor delovnih skupnosti	38	1	6	19	10	2	14	10	14
Novo mesto	90	1	12	40	27	10	44	26	20
občinski zbor	45	-	5	17	16	7	26	13	6
zbor delovnih skupnosti	45	1	7	23	11	3	18	13	14
Ormož	50	4	5	25	14	2	30	16	4
občinski zbor	25	2	2	12	8	1	17	6	2
zbor delovnih skupnosti	25	2	3	13	6	1	13	10	2
Piran	46	1	2	22	19	2	10	20	16
občinski zbor	23	-	1	10	12	-	8	9	6
zbor delovnih skupnosti	23	1	1	12	7	2	2	11	10
Postojna	50	4	8	24	13	1	22	17	11
občinski zbor	25	3	4	9	8	1	13	9	3
zbor delovnih skupnosti	25	1	4	15	5	-	9	8	8
Ptuj	72	3	6	32	25	6	35	26	11
občinski zbor	36	1	2	14	14	5	24	8	4
zbor delovnih skupnosti	36	2	4	18	11	1	11	18	7
Radlje ob Dravi	50	2	8	32	7	1	25	21	4
občinski zbor	25	-	5	15	5	-	13	11	1
zbor delovnih skupnosti	25	2	3	17	2	1	12	10	3
Radovljica	70	1	6	38	18	7	26	26	18
občinski zbor	35	-	3	19	10	3	19	8	8
zbor delovnih skupnosti	35	1	3	19	8	4	7	18	10

34. Odborniki občinskih skupščin celotne sestave po zborih, starostnih skupinah in šolski izobrazbi (nadaljevanje)

	Skupaj	Starostne skupine					Šolska izobrazba		
		pod 25	25 - 29	30 - 39	40 - 49	50 in več	nižja	srednja	višja
Ravne na Koroškem	60	-	14	34	10	2	32	15	13
občinski zbor	30	-	7	14	7	2	21	6	3
zbor delovnih skupnosti	30	-	7	20	3	-	11	9	10
Ribnica	52	1	7	30	8	6	35	13	4
občinski zbor	26	-	4	16	4	2	18	7	1
zbor delovnih skupnosti	26	1	3	14	4	4	17	6	3
Sevnica	54	1	7	21	22	3	36	15	3
občinski zbor	27	1	2	8	14	2	24	2	1
zbor delovnih skupnosti	27	-	5	13	8	1	12	13	2
Sežana	54	1	8	20	20	5	27	20	7
občinski zbor	27	-	6	4	13	4	16	9	2
zbor delovnih skupnosti	27	1	2	16	7	1	11	11	5
Slovenj Gradec	50	1	10	21	14	4	25	16	9
občinski zbor	25	-	2	11	9	3	13	9	3
zbor delovnih skupnosti	25	1	8	10	5	1	12	7	6
Slovenska Bistrica	60	1	5	33	17	4	32	20	8
občinski zbor	30	-	1	16	10	3	19	7	4
zbor delovnih skupnosti	30	1	4	17	7	1	13	13	4
Slovenske Konjice	58	2	12	29	9	6	32	16	10
občinski zbor	29	-	4	13	6	6	21	3	5
zbor delovnih skupnosti	29	2	8	16	3	-	11	13	5
Šentjur pri Celju	54	2	4	32	10	6	34	11	9
občinski zbor	27	-	2	16	7	2	20	4	3
zbor delovnih skupnosti	27	2	2	16	3	4	14	7	6
Škofja Loka	70	-	4	37	22	7	38	22	10
občinski zbor	35	-	2	14	14	5	25	9	1
zbor delovnih skupnosti	35	-	2	23	8	2	13	13	9
Šmarje pri Jelšah	68	1	8	28	22	9	39	19	10
občinski zbor	34	-	4	12	12	6	18	10	6
zbor delovnih skupnosti	34	1	4	16	10	3	21	9	4
Tolmin	54	2	5	25	13	9	27	19	8
občinski zbor	27	-	2	12	7	6	17	7	3
zbor delovnih skupnosti	27	2	3	13	6	3	10	12	5
Trbovlje	58	2	3	27	21	5	30	18	10
občinski zbor	29	2	2	14	10	1	16	7	6
zbor delovnih skupnosti	29	-	1	13	11	4	14	11	4
Trebnje	58	2	9	28	13	6	43	8	7
občinski zbor	29	1	2	15	8	3	24	4	1
zbor delovnih skupnosti	29	1	7	13	5	3	19	4	6
Tržič	56	2	7	30	14	3	26	23	7
občinski zbor	28	2	4	13	7	2	13	13	2
zbor delovnih skupnosti	28	-	3	17	7	1	13	10	5
Velenje	70	2	3	38	23	4	30	26	14
občinski zbor	35	1	2	16	13	3	18	13	4
zbor delovnih skupnosti	35	1	1	22	10	1	12	13	10

34. Odborniki občinskih skupščin celotne sestave po zborih, starostnih skupinah in šolski izobrazbi (nadaljevanje)

	Skupaj	Starostne skupine					Šolska izobrazba		
		pod 25	25 - 29	30 - 39	40 - 49	50 in več	nižja	srednja	višja
Vrhnika	50	2	6	24	13	5	23	17	10
občinski zbor	25	2	4	10	6	3	14	8	3
zbor delovnih skupnosti	25	-	2	14	7	2	9	9	7
Zagerje ob Savi	54	2	3	23	20	6	28	18	8
občinski zbor	27	-	1	9	12	5	17	6	4
zbor delovnih skupnosti	27	2	2	14	8	1	11	12	4
Žalec	72	3	7	33	22	7	38	21	13
občinski zbor	36	-	2	19	11	4	27	3	6
zbor delovnih skupnosti	36	3	5	14	11	3	11	18	7

35. Odborniki občinske skupščine celotne sestave po zborih in poklicnih skupinah

	Skupaj	Kmetovaki, ribiči in gozdni delavci	Rudarji, industrijski in obrtni delavci	Prometno in trgovsko osebje	Osebe storitev in osebje varnosti	Finančni, pisarniški in sodni uslužbenci	Vodilno osebje	Strokovnjaki, umetniki in politični delavci	Ostali poklici
SR Slovenija	3 803	592	681	215	74	487	495	1 131	128
občinski zbor	1 901	470	306	98	37	218	223	429	120
zbor delovnih skupnosti	1 902	122	375	117	37	269	272	702	8
Ajdovščina	50	10	9	2	1	6	10	12	-
občinski zbor	25	9	4	1	-	1	5	5	-
zbor delovnih skupnosti	25	1	5	1	1	5	5	7	-
Brežice	62	21	10	3	4	7	5	10	2
občinski zbor	31	16	3	2	1	3	2	2	2
zbor delovnih skupnosti	31	5	7	1	3	4	3	8	-
Celje	80	5	16	1	2	17	17	20	2
občinski zbor	40	5	5	-	1	11	7	9	2
zbor delovnih skupnosti	40	-	11	1	1	6	10	11	-
Cerknica	54	7	15	4	3	8	7	9	1
občinski zbor	27	5	8	2	2	5	3	1	1
zbor delovnih skupnosti	27	2	7	2	1	3	4	8	-
Črnomelj	58	21	9	2	1	7	7	11	-
občinski zbor	29	15	3	1	-	1	5	3	-
zbor delovnih skupnosti	29	6	6	1	1	6	1	8	-
Domžale	78	7	21	2	4	8	11	22	3
občinski zbor	39	7	12	2	2	1	4	8	3
zbor delovnih skupnosti	39	-	9	-	2	7	7	14	-
Dravograd	36	9	6	3	1	6	5	6	-
občinski zbor	18	7	2	2	-	3	1	3	-
zbor delovnih skupnosti	18	2	4	1	1	3	4	3	-

35. Odborniki občinske skupščine celotne sestave po zborih in poklicnih skupinah (nadaljevanje)

	Skupaj	Kmetovalci, ribiči in gozdni delavci	Rudarji, industrij- ski in o- brtni de- lavci	Prometno in trgov- sko oseb- je	Osebe storitev in osebe varnosti	Finančni, pisarni- ški in so- rodni u- službenci	Vodilno osebje	Strokov- njaki, u- metniki in politični delavci	Ostali poklici
Gornja Radgona	50	16	5	6	1	5	3	10	4
občinski zbor	25	11	3	1	1	-	2	3	4
zbor delovnih skupnosti	25	5	2	5	-	5	1	7	-
Grosuplje	58	14	8	6	-	4	7	16	3
občinski zbor	29	11	4	3	-	1	2	5	3
zbor delovnih skupnosti	29	3	4	3	-	3	5	11	-
Hrastnik	50	2	19	5	-	7	3	12	2
občinski zbor	25	1	7	3	-	3	3	6	2
zbor delovnih skupnosti	25	1	12	2	-	4	-	6	-
Idrija	44	8	5	6	1	7	2	13	2
občinski zbor	22	8	2	1	-	3	-	6	2
zbor delovnih skupnosti	22	-	3	5	1	4	2	7	-
Ilirska Bistrica	46	9	5	1	3	8	5	15	-
občinski zbor	23	8	2	-	1	4	-	8	-
zbor delovnih skupnosti	23	1	3	1	2	4	5	7	-
Izola	40	-	9	2	1	7	2	17	2
občinski zbor	20	-	5	1	1	6	-	5	2
zbor delovnih skupnosti	20	-	4	1	-	1	2	12	-
Jesenice	74	3	21	5	1	7	15	19	3
občinski zbor	37	3	9	4	1	1	9	8	2
zbor delovnih skupnosti	37	-	12	1	-	6	6	11	1
Kamnik	56	8	16	2	2	5	8	15	-
občinski zbor	28	8	9	1	1	2	3	4	-
zbor delovnih skupnosti	28	-	7	1	1	3	5	11	-
Kočevje	60	6	14	2	4	10	8	15	1
občinski zbor	30	5	7	1	2	5	4	5	1
zbor delovnih skupnosti	30	1	7	1	2	5	4	10	-
Koper	64	2	8	3	1	24	2	20	4
občinski zbor	32	2	3	-	1	15	1	7	3
zbor delovnih skupnosti	32	-	5	3	-	9	1	13	1
Kranj	100	7	19	4	2	16	12	37	3
občinski zbor	50	6	6	3	1	8	3	20	3
zbor delovnih skupnosti	50	1	13	1	1	8	9	17	-
Krško	62	16	9	2	-	13	10	11	1
občinski zbor	31	14	3	1	-	4	7	1	1
zbor delovnih skupnosti	31	2	6	1	-	9	3	10	-
Laško	54	10	9	5	1	6	3	17	3
občinski zbor	27	7	5	2	1	2	2	5	3
zbor delovnih skupnosti	27	3	4	3	-	4	1	12	-
Lenart	50	17	4	3	-	6	2	17	1
občinski zbor	25	12	2	1	-	3	1	5	1
zbor delovnih skupnosti	25	5	2	2	-	3	1	12	-
Lendava	60	18	18	3	-	10	3	8	-
občinski zbor	30	15	8	2	-	3	-	2	-
zbor delovnih skupnosti	30	3	10	1	-	7	3	6	-

35. Odborniki občinske skupščine celotne sestave po zborih in poklicnih skupinah (nadaljevanje)

	Skupaj	Kmetovalci, ribiči in gozdni delavci	Rudarji, industrijski in obrtni delavci	Prometno in trgovsko osebje	Osebe storitev in osebje varnosti	Finančni, pisarniški in sorodni uslužbenci	Vodilno osebje	Strokovnjaki, učetniki in politični delavci	Ostali poklici
Litija	54	10	13	3	-	10	1	16	1
občinski zbor	27	9	8	-	-	5	-	4	1
zbor delovnih skupnosti	27	1	5	3	-	5	1	12	-
Ljubljana-Bežigrad	70	1	5	3	-	14	15	25	7
občinski zbor	35	1	2	2	-	4	6	15	5
zbor delovnih skupnosti	35	-	3	1	-	10	9	10	2
Ljubljana-Center	100	-	5	7	2	10	14	54	8
občinski zbor	50	-	-	1	-	6	9	26	8
zbor delovnih skupnosti	50	-	5	6	2	4	5	28	-
Ljubljana-Moste-Polje	80	3	10	8	-	4	17	33	5
občinski zbor	40	3	4	3	-	1	8	17	4
zbor delovnih skupnosti	40	-	6	5	-	3	9	16	1
Ljubljana-Šiška	87	2	13	1	1	18	19	29	4
občinski zbor	43	2	9	1	1	10	9	7	4
zbor delovnih skupnosti	44	-	4	-	-	8	10	22	-
Ljubljana-Vič-Rudnik	80	9	13	3	-	11	7	35	2
občinski zbor	40	7	5	-	-	8	4	14	2
zbor delovnih skupnosti	40	2	8	3	-	3	3	21	-
Ljutomer	50	15	6	-	-	9	9	11	-
občinski zbor	25	10	2	-	-	4	6	3	-
zbor delovnih skupnosti	25	5	4	-	-	5	3	8	-
Logatec	46	6	10	5	-	6	5	10	4
občinski zbor	23	6	5	1	-	2	1	4	4
zbor delovnih skupnosti	23	-	5	4	-	4	4	6	-
Maribor-Center	80	8	13	3	-	9	10	34	3
občinski zbor	40	8	5	-	-	3	6	15	3
zbor delovnih skupnosti	40	-	8	3	-	6	4	19	-
Maribor-Tabor	70	1	11	2	2	10	4	34	6
občinski zbor	35	1	5	-	1	5	1	17	5
zbor delovnih skupnosti	35	-	6	2	1	5	3	17	1
Maribor-Tezno	70	3	18	4	-	11	5	28	1
občinski zbor	35	3	4	3	-	7	4	13	1
zbor delovnih skupnosti	35	-	14	1	-	4	1	15	-
Metlika	50	19	8	-	1	5	5	10	2
občinski zbor	25	15	2	-	1	1	1	2	2
zbor delovnih skupnosti	25	3	6	-	-	4	4	8	-
Mozirje	54	20	10	1	1	5	6	9	2
občinski zbor	27	14	3	-	-	1	3	4	2
zbor delovnih skupnosti	27	6	7	1	1	4	3	5	-
Murska Sobota	70	12	7	7	-	2	19	21	2
občinski zbor	35	11	3	3	-	2	11	4	1
zbor delovnih skupnosti	35	1	4	4	-	-	8	17	1
Nova Gorica	76	5	12	7	1	10	14	27	-
občinski zbor	38	4	5	5	-	5	5	14	-
zbor delovnih skupnosti	38	1	7	2	1	5	9	13	-

35. Odborniki občinske skupščine celotne sestave po zborih in poklicnih skupinah (nadaljevanje)

	Skupaj	Kmetovalci, ribiči in gozdni delavci	Rudarji, industrijski in obrtni delavci	Prometno in trgovsko osebje	Osebe storitev in osebje varnosti	Finančni, pisarniški in sorodni uslužbenci	Vodilno osebje	Strokovnjaki, uradniki in politični delavci	Ostali poklici
Novo mesto	90	14	10	5	3	10	22	20	6
občinski zbor	45	13	4	1	3	2	10	6	6
zbor delovnih skupnosti	45	1	6	4	-	8	12	14	-
Ormož	50	14	9	6	-	4	10	6	1
občinski zbor	25	9	3	4	-	2	4	2	1
zbor delovnih skupnosti	25	5	6	2	-	2	6	4	-
Piran	46	2	4	4	2	6	12	15	1
občinski zbor	23	2	4	2	1	2	3	8	1
zbor delovnih skupnosti	23	-	-	2	1	4	9	7	-
Postojna	50	2	12	5	3	8	5	14	1
občinski zbor	25	2	6	3	1	4	1	7	1
zbor delovnih skupnosti	25	-	6	2	2	4	4	7	-
Ptuj	72	14	10	2	2	11	6	25	2
občinski zbor	36	13	3	1	1	4	3	9	2
zbor delovnih skupnosti	36	1	7	1	1	7	3	16	-
Radlje ob Dravi	50	9	12	2	-	6	4	17	-
občinski zbor	25	6	6	-	-	2	3	8	-
zbor delovnih skupnosti	25	3	6	2	-	4	1	9	-
Radovljica	70	7	12	3	2	5	16	24	1
občinski zbor	35	6	6	3	2	1	8	8	1
zbor delovnih skupnosti	35	1	6	-	-	4	8	16	-
Ravne na Koroškem	60	6	16	2	2	3	9	20	2
občinski zbor	30	5	9	-	1	3	5	5	2
zbor delovnih skupnosti	30	1	7	2	1	-	4	15	-
Ribnica	52	15	15	5	2	8	-	6	1
občinski zbor	26	8	10	3	2	1	-	1	1
zbor delovnih skupnosti	26	7	5	2	-	7	-	5	-
Savnica	54	19	6	3	-	6	7	11	2
občinski zbor	27	15	4	1	-	3	2	-	2
zbor delovnih skupnosti	27	4	2	2	-	3	5	11	-
Sežana	54	7	12	4	-	12	5	12	2
občinski zbor	27	6	7	3	-	5	2	2	2
zbor delovnih skupnosti	27	1	5	1	-	7	3	10	-
Slovenj Gradec	50	14	7	2	1	7	-	19	-
občinski zbor	25	11	1	2	-	3	-	8	-
zbor delovnih skupnosti	25	3	6	-	1	4	-	11	-
Slovenska Bistrica	60	6	16	7	1	8	5	17	-
občinski zbor	30	6	7	5	-	3	3	6	-
zbor delovnih skupnosti	30	-	9	2	1	5	2	11	-
Slovenske Konjice	58	11	9	1	2	9	8	16	2
občinski zbor	29	11	4	-	-	3	4	5	2
zbor delovnih skupnosti	29	-	5	1	2	6	4	11	-
Šentjur pri Celju	54	18	8	3	1	3	6	15	-
občinski zbor	27	14	5	-	-	1	2	5	-
zbor delovnih skupnosti	27	4	3	3	1	2	4	10	-

35. Odborniki občinske skupščine celotne sestave po zborih in poklicnih skupinah (nadaljevanje)

	Skupaj	Kmetovalci, ribiči in gozdni delavci	Rudarji, industrijski in obrtni delavci	Prometno in trgovsko osebje	Osebnostoritev in osebje varnosti	Finančni, pisarniški in sorodni uslužbenci	Vodilno osebje	Strokovnjaki, umetniki in politični delavci	Ostali poklici
Škofja Loka	70	11	10	6	2	9	9	19	4
občinski zbor	35	9	5	3	1	6	3	4	4
zbor delovnih skupnosti	35	2	5	3	1	3	6	15	-
Šmarja pri Jelšah	68	15	9	6	2	3	12	21	-
občinski zbor	34	10	2	3	1	-	7	11	-
zbor delovnih skupnosti	34	5	7	3	1	3	5	10	-
Tolmin	54	13	4	4	-	3	10	16	4
občinski zbor	27	10	1	1	-	2	4	6	3
zbor delovnih skupnosti	27	3	3	3	-	1	6	10	1
Trbovlje	58	2	18	2	-	9	9	17	1
občinski zbor	29	1	10	-	-	5	4	8	1
zbor delovnih skupnosti	29	1	8	2	-	4	5	9	-
Trzinje	58	23	7	4	3	1	7	10	3
občinski zbor	29	12	5	2	1	-	4	2	3
zbor delovnih skupnosti	29	11	2	2	2	1	3	8	-
Trzinč	56	2	18	4	1	4	8	18	1
občinski zbor	28	2	8	2	1	2	3	9	1
zbor delovnih skupnosti	28	-	10	2	-	2	5	9	-
Velenje	70	8	14	3	-	6	8	27	4
občinski zbor	35	7	6	1	-	3	4	10	4
zbor delovnih skupnosti	35	1	8	2	-	3	4	17	-
Vrhnika	50	5	10	4	2	5	7	16	1
občinski zbor	25	3	5	3	1	4	3	5	1
zbor delovnih skupnosti	25	2	5	1	1	1	4	11	-
Zagorje ob Savi	54	8	14	1	-	5	5	18	3
občinski zbor	27	7	7	1	-	2	-	7	3
zbor delovnih skupnosti	27	1	7	-	-	3	5	11	-
Žalec	72	17	10	1	2	8	8	24	2
občinski zbor	36	12	4	1	2	6	2	7	2
zbor delovnih skupnosti	36	5	6	-	-	2	6	17	-

36. Odborniki občinskih skupščin celotne sestave po zborih in številu voljenj v predstavniška telesa

	Skupaj	prvič ¹⁾	Kolikokrat so voljeni v predstavniška telesa			
			drugič	tretjič	četrtič	pet in večkrat
SR SLOVENIJA	3 803	2 845	589	184	107	78
občinski zbor	1 901	1 290	371	121	67	52
zbor delovnih skupnosti	1 902	1 555	218	63	40	26
Ajdovščina	50	38	6	3	2	1
občinski zbor	25	20	1	3	-	1
zbor delovnih skupnosti	25	18	5	-	2	-
Brežice	62	44	12	2	2	2
občinski zbor	31	17	10	2	-	2
zbor delovnih skupnosti	31	27	2	-	2	-
Celje	80	61	15	2	1	1
občinski zbor	40	27	9	2	1	1
zbor delovnih skupnosti	40	34	6	-	-	-
Cerknica	54	44	6	3	1	-
občinski zbor	27	19	5	2	1	-
zbor delovnih skupnosti	27	25	1	1	-	-
Črnomelj	58	34	13	3	2	6
občinski zbor	29	13	9	2	1	4
zbor delovnih skupnosti	29	21	4	1	1	2
Domžale	78	58	13	4	1	2
občinski zbor	39	25	9	3	1	1
zbor delovnih skupnosti	39	33	4	1	-	1
Dravograd	36	29	7	-	-	-
občinski zbor	18	14	4	-	-	-
zbor delovnih skupnosti	18	15	3	-	-	-
Gornja Radgona	50	41	3	2	2	2
občinski zbor	25	17	3	2	1	2
zbor delovnih skupnosti	25	24	-	-	1	-
Grosuplje	58	33	15	4	3	3
občinski zbor	29	15	10	2	1	1
zbor delovnih skupnosti	29	18	5	2	2	2
Hrastnik	50	40	7	3	-	-
občinski zbor	25	18	4	3	-	-
zbor delovnih skupnosti	25	22	3	-	-	-
Idrija	44	36	2	3	3	-
občinski zbor	22	20	-	1	1	-
zbor delovnih skupnosti	22	16	2	2	2	-
Ilirska Bistrica	46	33	5	7	-	1
občinski zbor	23	14	3	5	-	1
zbor delovnih skupnosti	23	19	2	2	-	-
Izola	40	35	3	1	1	-
občinski zbor	20	17	2	-	1	-
zbor delovnih skupnosti	20	18	1	1	-	-
Jesenice	74	57	8	6	2	1
občinski zbor	37	27	4	4	1	1
zbor delovnih skupnosti	37	30	4	2	1	-

1) V letu 1963 in 1965 prvič voljeni odborniki so upoštevani v kategoriji kot en sklic (prvič).

36. Odborniki občinskih skupščin celotne sestave po zborih in številu voljenj v predstavniška telesa (nadaljevanje)

	Skupaj	Kolikokrat so voljeni v predstavniška telesa				
		prvič	drugič	tretjič	četrtič	pet in večkrat
Kamnik	56	41	8	3	3	1
občinski zbor	28	18	4	3	2	1
zbor delovnih skupnosti	28	23	4	-	1	-
Kočevje	60	47	12	1	-	-
občinski zbor	30	22	7	1	-	-
zbor delovnih skupnosti	30	25	5	-	-	-
Koper	64	53	9	-	1	1
občinski zbor	32	23	7	-	1	1
zbor delovnih skupnosti	32	30	2	-	-	-
Kranj	100	76	17	3	4	-
občinski zbor	50	34	10	3	3	-
zbor delovnih skupnosti	50	42	7	-	1	-
Krško	62	47	8	1	5	1
občinski zbor	31	23	4	1	2	1
zbor delovnih skupnosti	31	24	4	-	3	-
Laško	54	36	11	3	2	2
občinski zbor	27	15	7	2	1	2
zbor delovnih skupnosti	27	21	4	1	1	-
Lenart	50	37	8	2	2	1
občinski zbor	25	17	6	-	1	-
zbor delovnih skupnosti	25	20	2	2	1	1
Lendava	60	49	9	1	1	-
občinski zbor	30	19	9	1	1	-
zbor delovnih skupnosti	30	30	-	-	-	-
Litija	54	38	9	3	1	3
občinski zbor	27	15	6	3	1	2
zbor delovnih skupnosti	27	23	3	-	-	1
Ljubljana-Bežigrad	70	53	14	3	-	-
občinski zbor	35	27	5	3	-	-
zbor delovnih skupnosti	35	26	9	-	-	-
Ljubljana-Center	100	81	7	9	2	1
občinski zbor	50	39	7	3	1	-
zbor delovnih skupnosti	50	42	-	6	1	1
Ljubljana-Meste-Polje	80	61	13	3	3	-
občinski zbor	40	29	7	1	3	-
zbor delovnih skupnosti	40	32	6	2	-	-
Ljubljana-Šiška	87	58	18	8	3	-
občinski zbor	43	21	15	5	2	-
zbor delovnih skupnosti	44	37	3	3	1	-
Ljubljana-Vič-Rudnik	80	58	13	2	3	4
občinski zbor	40	27	8	1	1	3
zbor delovnih skupnosti	40	31	5	1	2	1
Ljutomer	50	35	8	4	2	1
občinski zbor	25	12	7	3	2	1
zbor delovnih skupnosti	25	23	1	1	-	-
Logatec	46	35	8	3	-	-
občinski zbor	23	16	5	2	-	-
zbor delovnih skupnosti	23	19	3	1	-	-

36. Odborniki občinskih skupščin celotne sestave po zborih in številu voljenj v predstavniška telesa (nadaljevanje)

	Skupaj	Kolikokrat so voljeni v predstavniška telesa				
		prvič	drugič	tretjič	četrtič	pet in večkrat
Maribor-Center	80	62	11	2	3	2
občinski zbor	40	29	6	2	1	2
zbor delovnih skupnosti	40	33	5	-	2	-
Maribor-Tabor	70	60	8	2	-	-
občinski zbor	35	28	6	1	-	-
zbor delovnih skupnosti	35	32	2	1	-	-
Maribor-Tezno	70	60	6	3	1	-
občinski zbor	35	27	4	3	1	-
zbor delovnih skupnosti	35	33	2	-	-	-
Metlika	50	31	9	1	4	5
občinski zbor	25	14	4	-	3	4
zbor delovnih skupnosti	25	17	5	1	1	1
Mozirje	54	46	3	3	2	-
občinski zbor	27	23	1	1	2	-
zbor delovnih skupnosti	27	23	2	2	-	-
Murska Sobota	70	49	10	5	4	2
občinski zbor	35	20	6	3	4	2
zbor delovnih skupnosti	35	29	4	2	-	-
Nova Gorica	76	60	10	2	3	1
občinski zbor	38	28	5	2	2	1
zbor delovnih skupnosti	38	32	5	-	1	-
Novo mesto	90	69	12	7	2	-
občinski zbor	45	33	6	4	2	-
zbor delovnih skupnosti	45	36	6	3	-	-
Ormož	50	39	5	3	-	3
občinski zbor	25	18	3	2	-	2
zbor delovnih skupnosti	25	21	2	1	-	1
Piran	46	33	8	3	2	-
občinski zbor	23	16	4	2	1	-
zbor delovnih skupnosti	23	17	4	1	1	-
Postojna	50	37	8	3	1	1
občinski zbor	25	18	5	1	1	-
zbor delovnih skupnosti	25	19	3	2	-	1
Ptuj	72	46	14	4	4	4
občinski zbor	36	19	11	1	2	3
zbor delovnih skupnosti	36	27	3	3	2	1
Radlje ob Dravi	50	44	3	2	1	-
občinski zbor	25	21	3	1	-	-
zbor delovnih skupnosti	25	23	-	1	1	-
Radovljica	70	44	14	5	2	5
občinski zbor	35	19	11	2	1	2
zbor delovnih skupnosti	35	25	3	3	1	3
Ravne na Koroškem	60	52	6	2	-	-
občinski zbor	30	24	4	2	-	-
zbor delovnih skupnosti	30	28	2	-	-	-
Ribnica	52	43	5	2	-	2
občinski zbor	26	21	3	2	-	-
zbor delovnih skupnosti	26	22	2	-	-	2

36. Odborniki občinskih skupščin celotne sestave po zborih in številu voljenj v predstavniška telesa (nadaljevanje)

	Skupaj	Kolikokrat so voljeni v predstavniška telesa				
		prvič	drugič	tretjič	četrtič	pet in večkrat
Sevnica	54	43	7	1	2	1
občinski zbor	27	19	6	-	1	1
zbor delovnih skupnosti	27	24	1	1	1	2
Sežana	54	39	9	3	3	-
občinski zbor	27	16	7	2	2	-
zbor delovnih skupnosti	27	23	2	1	1	-
Slovenj Gradec	50	38	6	2	1	3
občinski zbor	25	18	3	2	1	1
zbor delovnih skupnosti	25	20	3	-	-	2
Slovenska Bistrica	60	41	11	3	4	1
občinski zbor	30	18	7	1	3	1
zbor delovnih skupnosti	30	23	4	2	1	-
Slovenske Konjice	58	49	5	4	-	-
občinski zbor	29	24	3	2	-	-
zbor delovnih skupnosti	29	25	2	2	-	-
Šentjur pri Celju	54	30	17	4	1	2
občinski zbor	27	16	7	3	1	-
zbor delovnih skupnosti	27	14	10	1	-	2
Škofja Loka	70	48	14	3	3	2
občinski zbor	35	20	9	3	1	2
zbor delovnih skupnosti	35	28	5	-	2	-
Šmarje pri Jelšah	68	49	15	2	1	1
občinski zbor	34	21	9	2	1	1
zbor delovnih skupnosti	34	28	6	-	-	-
Tolmin	54	32	9	6	3	4
občinski zbor	27	16	4	4	2	2
zbor delovnih skupnosti	27	16	5	2	1	2
Trbovlje	58	44	11	1	1	1
občinski zbor	29	21	6	1	-	1
zbor delovnih skupnosti	29	23	5	-	1	-
Trebnje	58	38	14	2	2	2
občinski zbor	29	16	10	2	1	-
zbor delovnih skupnosti	29	22	4	-	1	2
Tržič	56	45	7	3	-	1
občinski zbor	28	21	4	2	-	1
zbor delovnih skupnosti	28	24	3	1	-	-
Velenje	70	55	11	2	2	-
občinski zbor	35	26	7	-	2	-
zbor delovnih skupnosti	35	29	4	2	-	-
Vrhnika	50	36	12	1	-	1
občinski zbor	25	17	7	-	-	1
zbor delovnih skupnosti	25	19	5	1	-	-
Zagorje ob Savi	54	38	9	5	2	-
občinski zbor	27	17	4	5	1	-
zbor delovnih skupnosti	27	21	5	-	1	-
Žalec	72	57	13	1	1	-
občinski zbor	36	26	9	-	1	-
zbor delovnih skupnosti	36	31	4	1	-	-

POSLANCI SKUPŠČINE SR SLOVENIJE
(Celotna sestava republiške skupščine)

37. Republiški poslanci po zborih, spolu, starostni skupini, narodnosti in poklicu pred vojsko

SKUPAJ	Zbor											
	skupaj		republiški		gospodarski		prosvetno - kulturni		socialno - zdravstveni		organizacijsko politični	
	vsi	ženske	vsi	ženske	vsi	ženske	vsi	ženske	vsi	ženske	vsi	ženske
	400	99	120	22	70	14	70	19	70	27	70	17

Po spolu in starostnih skupinah

Do 24 let	4	2	1	1	-	-	-	-	-	-	3	1
25 - 29	39	16	8	1	7	3	7	3	8	6	9	3
30 - 39	200	57	48	14	36	8	41	13	36	12	39	10
40 - 49	118	21	41	5	25	3	16	3	19	7	17	3
50 in več	39	3	22	1	2	-	6	-	7	2	2	-

Po spolu in šolski izobrazbi

4 razrede osnovne šole	4	1	3	1	1	-	-	-	-	-	-	-
Osnovna šola	22	6	9	1	2	-	1	-	4	1	6	4
Šola za kvalificirane in visoko-kvalificirane delavce	35	6	10	2	13	2	1	-	4	1	7	1
Šola za srednji strokovni kader	112	20	31	3	19	5	18	3	21	6	23	3
Gimnazija	30	9	13	3	1	-	7	3	3	1	6	2
Višje šole	52	24	16	5	5	1	14	6	15	11	2	1
Fakulteta, visoka šola in umetniška akademija	145	33	38	7	29	6	29	7	23	7	26	6

Po spolu in narodnosti

Slovenci	393	97	118	22	68	14	68	17	69	27	70	17
Srbi	1	1	-	-	-	-	1	1	-	-	-	-
Hrvati	2	-	-	-	1	-	-	-	1	-	-	-
Makedonci	1	-	-	-	1	-	-	-	-	-	-	-
Madžari	1	1	-	-	-	-	1	1	-	-	-	-
Italijani	2	-	2	-	-	-	-	-	-	-	-	-

Po spolu in poklicu (pred vojsko)

Kmetovalci	11	2	4	-	3	1	-	-	1	1	3	-
Delavci	65	4	35	1	12	-	1	-	12	3	5	-
Uslužbenci	30	5	15	2	1	-	5	-	3	-	6	3
Študenti	36	2	11	-	8	2	9	-	4	-	4	-
Dijaki	196	57	41	12	31	6	50	18	36	11	38	10
Svobodni poklici	3	1	-	-	2	-	-	-	1	1	-	-
Oficirji in podoficirji	1	-	-	-	1	-	-	-	-	-	-	-
Politični delavci	1	1	1	1	-	-	-	-	-	-	-	-
Gospodinje	1	1	-	-	-	-	-	-	1	1	-	-
Predšolski otroci in še ne rojeni	37	11	8	2	7	2	5	1	4	2	13	4
Ostali	19	15	5	4	5	3	-	-	8	8	1	-

38. Republiški poslanci po zborih, spolu, poklicu in sodelovanju v NOB

	Zbor											
	skupaj		republiški		gospodarski		prosvetno - kulturni		socialno - zdravstveni		organizacijsko-politični	
	vsi	ženske	vsi	ženske	vsi	ženske	vsi	ženske	vsi	ženske	vsi	ženske
SKUPAJ	400	99	120	22	70	14	70	19	70	27	70	17

Po spolu in poklicu (po vojski)

Rudarji, industrijski in obrtni delavci	28	5	7	1	11	2	1	-	5	-	4	2
Trgovinsko osebje	3	1	1	-	1	-	-	-	-	-	1	1
Osebje varnosti	2	-	-	-	-	-	-	-	-	-	2	-
Finančni, pisarniški in drugi uslužbenci	17	10	1	1	2	1	2	-	6	4	6	4
Predsedniki in podpredsedniki skupščin (okrajev in) občin	11	1	11	1	-	-	-	-	-	-	-	-
Vodilno osebje v upravi in ustanovah	61	12	15	2	3	-	19	6	16	3	8	1
Vodilno osebje v gospodarskih organizacijah	52	11	13	2	31	6	-	-	4	1	4	2
Inženirji in tehniki	52	9	16	3	14	2	6	1	3	-	13	3
Biologi, veterinarji, agronomi, agrotehniki in sorodni	2	-	2	-	-	-	-	-	-	-	-	-
Zdravniki, stomatologi, farmacevti, medicinski in zdravstveni tehniki	26	13	1	-	-	-	-	-	25	13	-	-
Pravniki, ekonomisti, ekonomski in sorodni tehniki	13	5	5	2	2	1	1	-	-	-	5	2
Profesorji, predavatelji in učitelji	36	13	4	2	1	1	27	9	1	-	3	1
Politični delavci	72	5	38	4	4	1	5	-	4	-	21	-
Umetniki	13	4	3	2	1	-	8	2	-	-	1	-
Ostali poklici	12	10	3	2	-	-	1	1	6	6	2	1

Po spolu in sodelovanju v NOB

Nosilci "spomenice"	35	4	26	3	2	-	1	-	3	1	3	-
1941	34	5	11	2	5	1	7	1	6	1	5	-
1942	38	10	14	2	4	1	6	4	7	2	7	1
1943	63	11	15	1	14	2	17	4	9	2	8	2
1944	45	9	17	4	8	1	5	-	7	2	8	2
1945	4	-	-	-	1	-	1	-	1	-	1	-
Niso sodelovali	180	59	37	10	36	9	33	10	36	18	38	12
Neznano	1	1	-	-	-	-	-	-	1	1	-	-

39. Republiški poslanci po zborih, spolu, volilnih funkcijah in sodelovanju v predstavnih organih

	Zbor											
	skupaj		republiški		gospodarski		prosvetno-kulturni		socialno-zdravstveni		organizacijsko-politični	
	vsi	ženske	vsi	ženske	vsi	ženske	vsi	ženske	vsi	ženske	vsi	ženske
SKUPAJ	400	99	120	22	70	14	70	19	70	27	70	17

Po spolu in volilnih funkcijah

V občinski(in okrajni) skupščini

brez funkcije	337	86	101	19	59	13	61	15	60	25	56	14
z eno funkcijo	44	11	14	2	7	1	8	4	6	2	9	2
z dvema funkcijama	16	1	3	-	4	-	1	-	3	-	5	1
s tremi funkcijami	2	1	1	1	-	-	-	-	1	-	-	-
s štirimi in več	1	-	1	-	-	-	-	-	-	-	-	-

V organih družbenega samoupravljanja

brez funkcije	215	61	74	16	34	8	33	11	36	17	38	9
z eno funkcijo	111	21	28	3	26	2	21	7	16	4	20	5
z dvema funkcijama	45	8	11	2	3	1	13	1	11	3	7	1
s tremi funkcijami	17	5	6	1	4	1	1	-	5	2	1	1
s štirimi in več	10	3	1	-	3	2	1	-	1	-	4	1
neznano	2	1	-	-	-	-	1	-	1	1	-	-

V ZKJ in SZDL

brez funkcije	217	65	62	11	36	7	34	15	50	22	35	10
z eno funkcijo	108	18	33	9	20	3	23	-	13	2	19	4
z dvema funkcijama	49	13	14	1	11	4	8	2	5	3	11	3
s tremi funkcijami	20	1	9	-	3	-	2	1	2	-	4	-
s štirimi in več	6	2	2	1	-	-	3	1	-	-	1	-

V ostalih masovnih in družbenih organizacijah

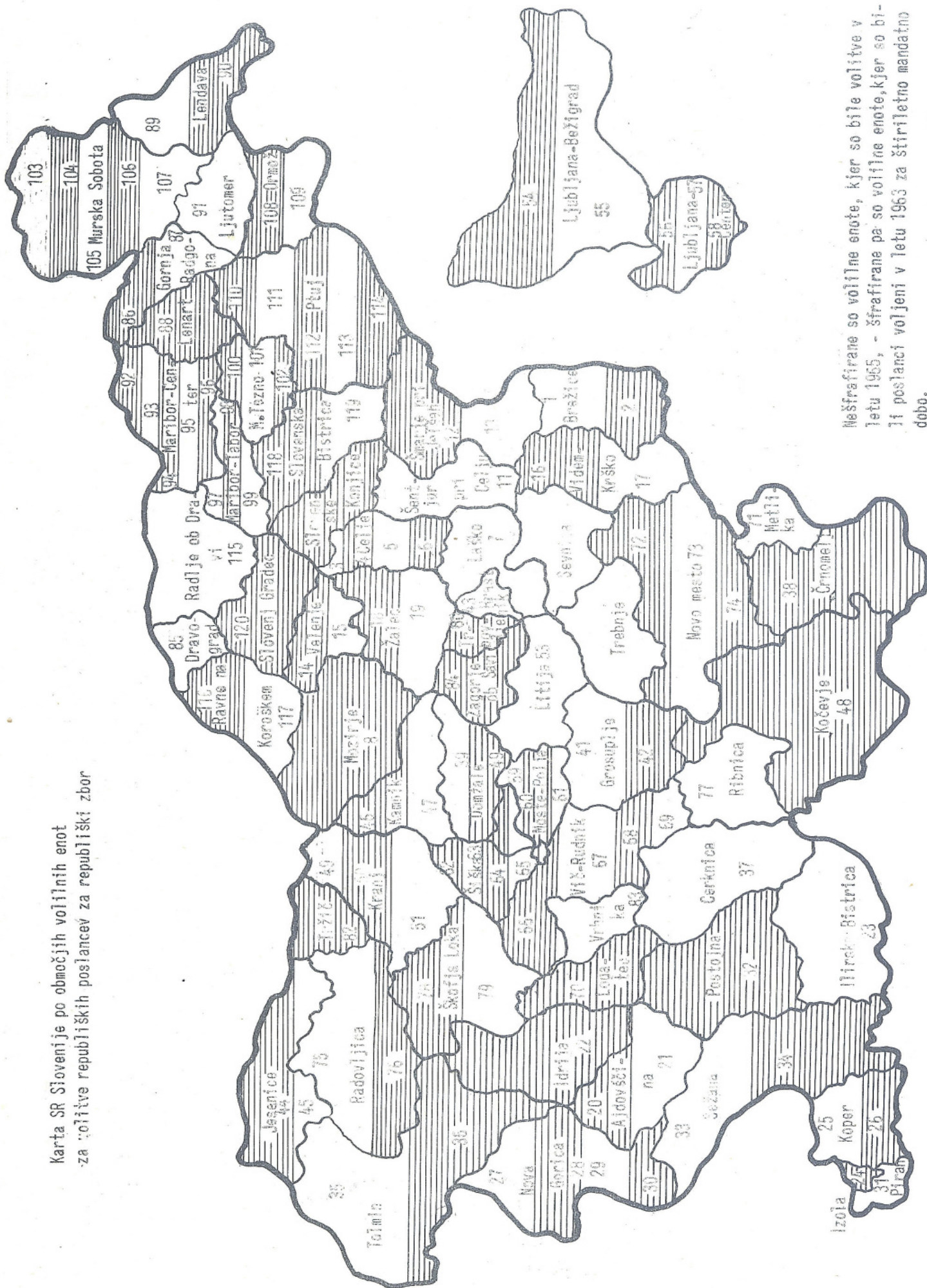
brez funkcije	238	63	71	13	43	9	35	12	48	20	41	9
z eno funkcijo	98	20	28	6	20	4	19	4	13	2	18	4
z dvema funkcijama	39	8	16	1	3	-	10	3	3	1	7	3
s tremi funkcijami	16	6	4	2	2	-	4	-	3	3	3	1
s štirimi in več	8	2	1	-	2	1	1	-	3	1	1	-
neznano	1	-	-	-	-	-	1	-	-	-	-	-

Po sodelovanju v predstavnih organih

	Zbor					
	skupaj	republiški	gospodarski	prosvetno- kulturni	socialno- zdravstveni	organizacijsko- politični
VSI POSLANCI	400	120	70	70	70	70
Republiške skupščine	375	100	69	69	70	67
enega sklica ¹⁾	349	81	67	67	69	65
dveh sklicev	12	7	2	1	1	1
treh sklicev	7	5	-	1	-	1
štirih sklicev	4	4	-	-	-	-
petih sklicev	3	3	-	-	-	-
Republiške in zvezne skupščine	25	20	1	1	-	3
enega sklica zvezne skupščine	17	12	1	1	-	3
enega sklica republiške skupščine	8	4	1	1	-	2
dveh sklicev republiške skupščine	5	4	-	-	-	1
treh sklicev republiške skupščine	3	3	-	-	-	-
petih sklicev republiške skupščine	1	1	-	-	-	-
dveh sklicev zvezne skupščine	1	1	-	-	-	-
petih sklicev republiške skupščine	1	1	-	-	-	-
treh sklicev zvezne skupščine	2	2	-	-	-	-
treh sklicev republiške skupščine	1	1	-	-	-	-
štirih sklicev republiške skupščine	1	1	-	-	-	-
štirih sklicev zvezne skupščine	3	3	-	-	-	-
dveh sklicev republiške skupščine	1	1	-	-	-	-
štirih sklicev republiške skupščine	1	1	-	-	-	-
petih sklicev republiške skupščine	1	1	-	-	-	-
petih sklicev zvezne skupščine	2	2	-	-	-	-
štirih sklicev republiške skupščine	1	1	-	-	-	-
petih sklicev republiške skupščine	1	1	-	-	-	-

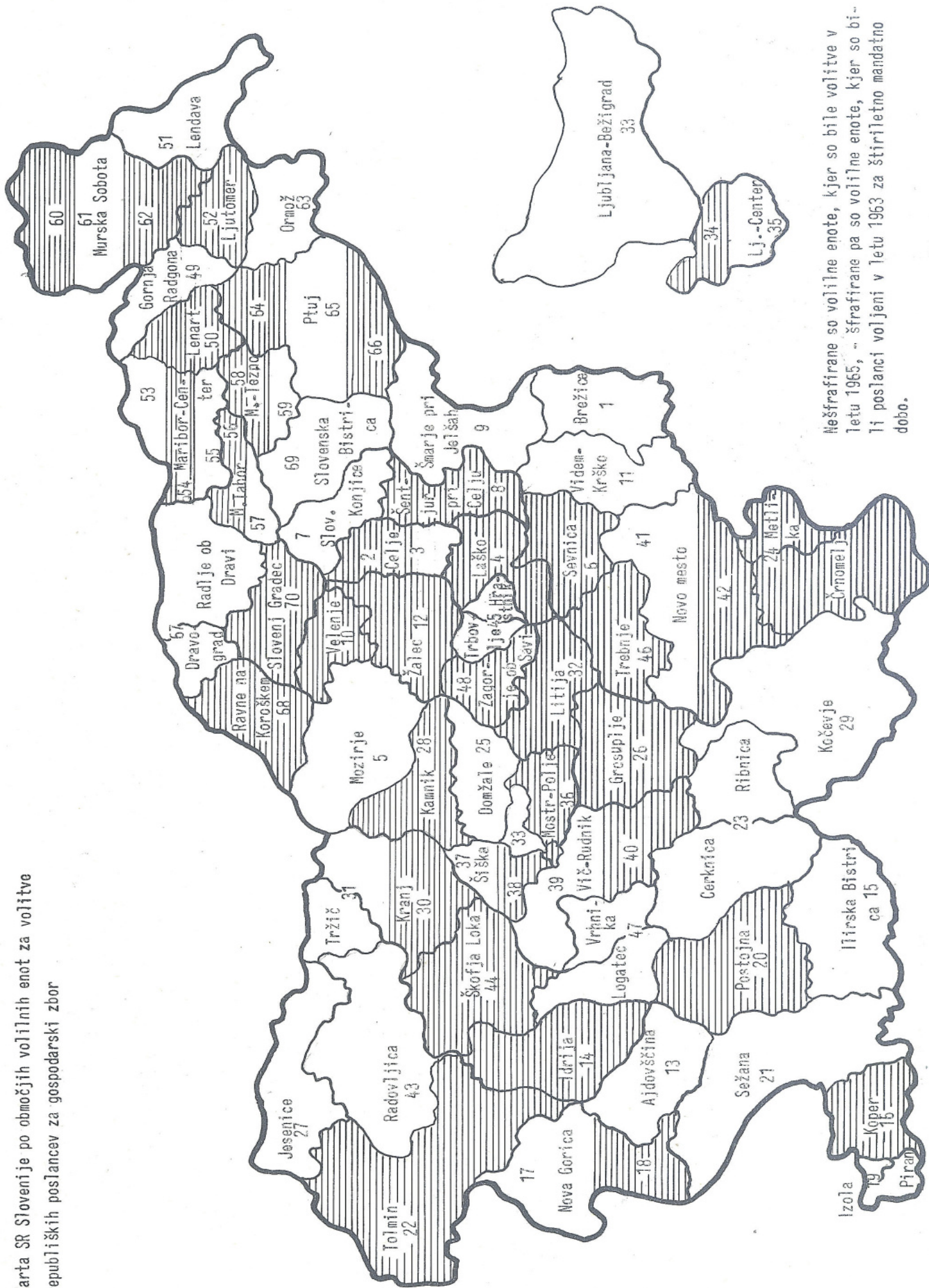
1) Prvič v letu 1963 in 1965 voljeni poslanci so upoštevani v kategoriji enega sklica

Karta SR Slovenije po območjih volilnih enot
za volitve republiških poslancev za republiški zbor



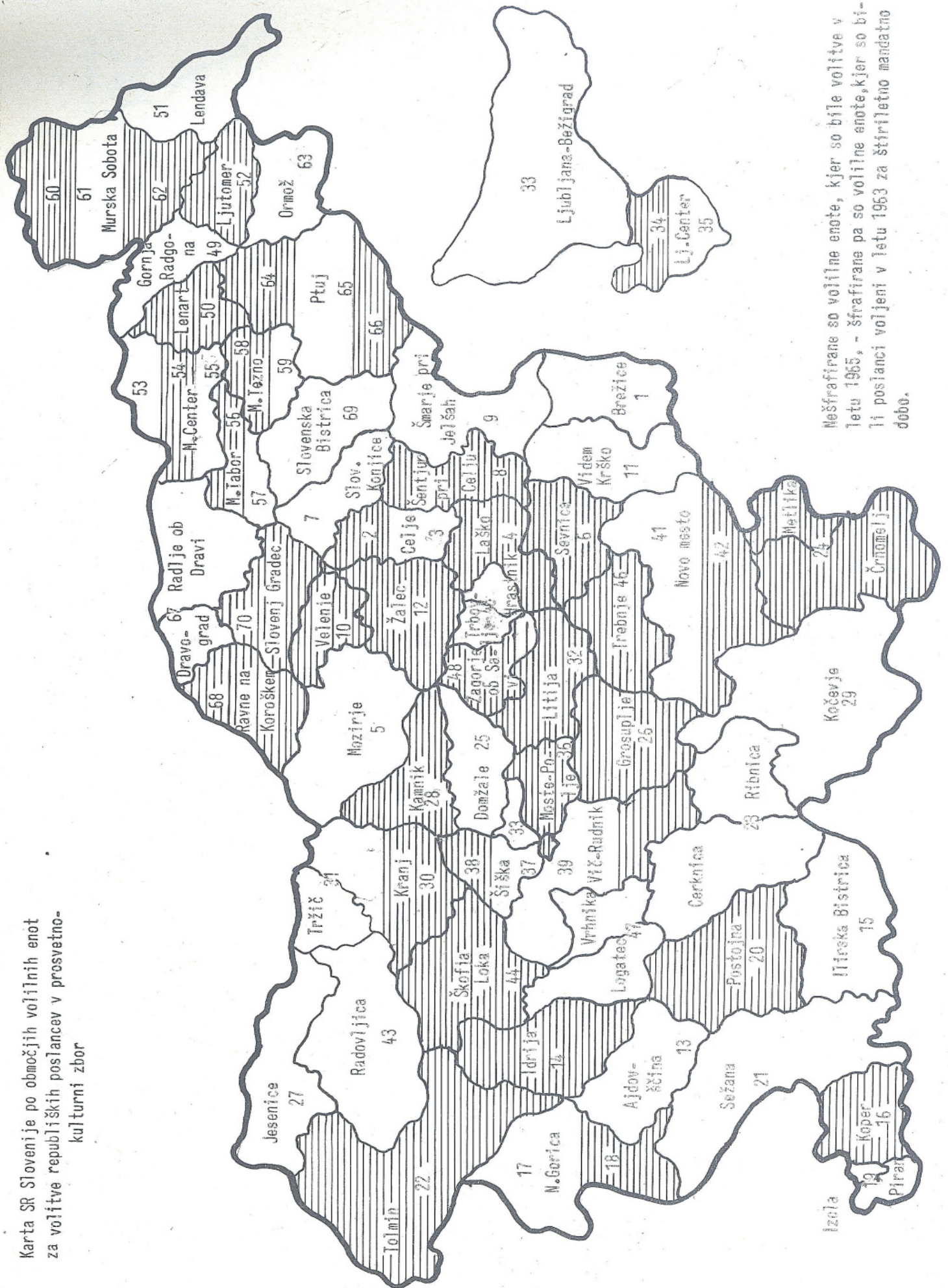
Mešrafirane so volilne enote, kjer so bile volitve v letu 1965, - šrafirane pa so volilne enote, kjer so bili poslanci voljeni v letu 1963 za štiriletno mandatno dobo.

Karta SR Slovenije po območjih volilnih enot za volitve republiških poslancev za gospodarski zbor



Neštrafirane so volilne enote, kjer so bile volitve v letu 1965, - štrafirane pa so volilne enote, kjer so bili poslanci voljeni v letu 1963 za štiriletno mandatno dobo.

Karta SR Slovenije po območjih volilnih enot
za volitve republiških poslancev v prosvetno-
kulturni zbor



Meštrane so volilne enote, kjer so bile volitve v
letu 1965, - sštrane pa so volilne enote, kjer so bi-
li poslanci voljeni v letu 1963 za štiri letno mandatno
dobo.

