



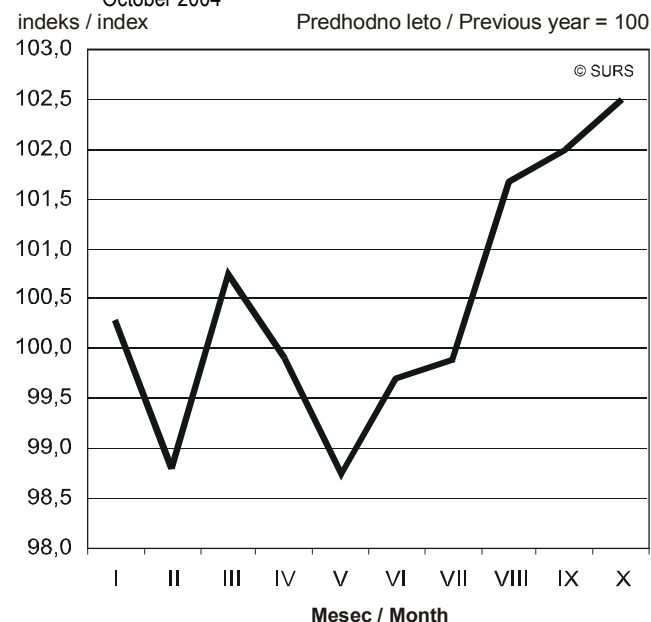
PLAČE IN POKOJNINE, SLOVENIJA, OKTOBER 2004

WAGES AND PENSIONS, SLOVENIA, OCTOBER 2004

- ▶ Povprečna mesečna bruto plača za oktober 2004 je znašala 270 303 SIT. Glede na predhodni mesec se je nominalno zvišala za 0,7, realno pa za 0,4 %. Povprečna mesečna neto plača je znašala 169 508 SIT.
- ▶ Oktobra 2004 se je povprečna mesečna realna bruto plača najbolj povečala v dejavnosti reciklaža, in sicer za 35,5 %.
- ▶ Povprečna mesečna bruto plača za oktober 2004 se je glede na septembrsko najbolj povečala v občini Kidričevo (za 43,5 % in je tako znašala 269 251 SIT).
- ▶ Oktobra 2004 je povprečna bruto pokojnina znašala 107 902 SIT. V primerjavi s septembrsko se je njena nominalna mesečna vrednost ohranila, realna pa se je zmanjšala za 0,3 %.
- ▶ Average monthly gross earnings for October 2004 amounted to SIT 270,303, which is nominally by 0.7% and really by 0.4% more than for September 2004. Average monthly net earnings for October 2004 amounted to SIT 169,508.
- ▶ In October 2004 average monthly gross earnings in real terms increased the most in recycling, i.e. by 35.5%.
- ▶ In comparison with September 2004, average monthly gross earnings for October 2004 increased the most in municipality Kidričevo (by 43.5%, amounting to SIT 269,251).
- ▶ In October 2004 the average gross pension was SIT 107,902. In comparison with September 2004 it was unchanged in nominal terms, while in real terms it decreased by 0.3%.

Slika 1: Indeksi realnih bruto plač po dejavnostih, Slovenija, januar - oktober 2004

Chart 1: Indices of real gross earnings by activities, Slovenia, January - October 2004



Povprečna mesečna plača v Sloveniji, oktober 2004

Average monthly earnings in Slovenia, October 2004

	SIT	Indeksi / Indices		
		X 04 IX 04	X 04 X 03	
Povprečna plača zaposlene osebe				Average earnings per person in paid employment
na mesec:				per month:
bruto	270 303	100,7	105,1	gross
neto	169 508	100,5	105,1	net
na uro:				per hour:
bruto	1 601	103,4	111,3	gross
neto	1 004	103,2	111,3	net
Realna plača				Real earnings
na mesec:				per month:
bruto		100,4	101,7	gross
neto		100,2	101,7	net
na uro:				per hour:
bruto		103,1	107,7	gross
neto		102,9	107,7	net

1. POVPREČNE MESEČNE PLAČE V PODJETJIH, DRUŽBAH IN ORGANIZACIJAH, SLOVENIJA, OKTOBER 2004
AVERAGE MONTHLY EARNINGS IN ENTERPRISES, COMPANIES AND ORGANISATIONS, SLOVENIA, OCTOBER 2004

1.1 Povprečne mesečne bruto plače po sektorjih dejavnosti, Slovenija, oktober 2004
Average monthly gross earnings by sectors of activities, Slovenia, October 2004

Sektorji dejavnosti	SIT			Indeksi / Indices			Sectors of activities
	IX 04	X 04	Ø I-X 04	$\frac{X 04}{IX 04}$	$\frac{X 04}{X 03}$	$\frac{\text{Ø I-X 04}}{\text{Ø I-X 03}}$	
Skupaj	268420	270303	262793	100,7	105,1	105,5	Total
Kmetijske dejavnosti	218117	221544	213910	101,6	105,0	104,8	Agriculture
Nekmetijske dejavnosti (razen storitvenih dejavnosti)	232384	233352	226120	100,4	105,0	106,9	Industry
Storitvene dejavnosti	295282	297597	290227	100,8	104,9	104,5	Services

1.2 Povprečne mesečne neto plače po sektorjih dejavnosti, Slovenija, oktober 2004
Average monthly net earnings by sectors of activities, Slovenia, October 2004

Sektorji dejavnosti	SIT			Indeksi / Indices			Sectors of activities
	IX 04	X 04	Ø I-X 04	$\frac{X 04}{IX 04}$	$\frac{X 04}{X 03}$	$\frac{\text{Ø I-X 04}}{\text{Ø I-X 03}}$	
Skupaj	168599	169508	165202	100,5	105,1	105,5	Total
Kmetijske dejavnosti	142547	144819	140047	101,6	105,2	104,9	Agriculture
Nekmetijske dejavnosti (razen storitvenih dejavnosti)	149031	149585	145313	100,4	105,0	106,7	Industry
Storitvene dejavnosti	183162	184196	180058	100,6	104,9	104,5	Services

1.3 Povprečne mesečne bruto plače po dejavnostih, Slovenija, oktober 2004
Average monthly gross earnings by activities, Slovenia, October 2004

Dejavnosti	SIT			Indeksi / Indices			Activities
	IX 04	X 04	Ø I-X 04	$\frac{X 04}{IX 04}$	$\frac{X 04}{X 03}$	$\frac{\text{Ø I-X 04}}{\text{Ø I-X 03}}$	
Skupaj	268420	270303	262793	100,7	105,1	105,5	Total
A Kmetijstvo, lov, gozdarstvo	218309	221763	214060	101,6	105,1	104,8	A Agriculture, hunting and forestry
01 Kmetijstvo, lov, storitve	208286	217321	206266	104,3	107,8	104,5	01 Agriculture, hunting and services
02 Gozdarstvo, storitve	242313	231753	232215	95,6	98,6	105,2	02 Forestry, logging and services
B Ribišтво	209106	211250	206885	101,0	103,6	105,3	B Fishing
05 Ribišтво	209106	211250	206885	101,0	103,6	105,3	05 Fishing, hatcheries and services
C Rudarstvo	331903	335435	320612	101,1	109,6	108,4	C Mining and quarrying
CA Pri. energetskih surovin	345888	354241	334630	102,4	112,1	109,1	CA Mining & quarrying of energy materials
10 Pri. črnega, rjavega premoga, lignita, šote	347818	356198	336120	102,4	112,5	109,4	10 Mining of coal& lignite; extrac. of peat
11 Pri. nafte, zemeljskega plina, stor.	Z	Z	Z	Z	Z	Z	11 Extraction of petroleum & gas & services
12 Pri. uranovih in torijevih rud	Z	Z	Z	Z	Z	Z	12 Mining of uranium and thorium ores
CB Pri. rud in kamnin razen energetskih	280423	265986	264948	94,9	101,3	107,6	CB Mining & quarrying, not energy materials
13 Pri. rud	Z	Z	Z	Z	Z	Z	13 Mining of metal ores
14 Pri. dr. rudnin in kamnin	279946	265500	264179	94,8	101,4	107,7	14 Other mining and quarrying
D Predelovalne dejavnosti	226925	228418	221713	100,7	105,2	107,2	D Manufacturing
DA Pro. hrane, pijač, tobačnih izd.	239755	239160	233311	99,8	104,2	105,0	DA Mfr. of food; beverages and tobacco
15 Pro. hrane, pijač, krmil	238763	238109	232195	99,7	104,4	105,1	15 Mfr. of food products and beverages
16 Pro. tobačnih izd.	Z	Z	Z	Z	Z	Z	16 Manufacture of tobacco products
DB Pro. tekstilij; tekstilnih, krznenih izd.	163056	161871	159746	99,3	103,8	107,0	DB Mfr. of textiles and textile products
17 Pro. tekstilij	178706	177719	173333	99,4	103,5	106,1	17 Manufacture of textiles
18 Pro. oblačil; strojenje, dodelava krzna	145600	144301	144351	99,1	104,2	107,7	18 Mfr. of wearing apparel; dress. of fur
DC Pro. usnja, usnjenih izd.	170385	168993	167537	99,2	99,8	106,8	DC Mfr. of leather and leather products
19 Pro. usnja, usnjenih izd.	170385	168993	167537	99,2	99,8	106,8	19 Leather tanning; mfr. of luggage, etc.
DD Obdelava in predelava lesa	188851	187338	181231	99,2	105,8	108,0	DD Manufacture of wood and wood products
20 Obdelava in predelava lesa	188851	187338	181231	99,2	105,8	108,0	20 Mfr. of wood and wood, cork, etc. goods
DE Pro. vlaknin, papirja; založništvo, tiskar.	267284	268702	262160	100,5	106,4	106,6	DE Mfr. of paper; publishing and printing
21 Pro. vlaknin, papirja ter izd. iz njih	235699	235341	228976	99,8	105,4	104,7	21 Mfr. of pulp, paper and paper products
22 Založništvo, tiskarstvo	292329	294556	288325	100,8	106,6	107,9	22 Publishing, printing and recorded media

1.3 Povprečne mesečne bruto plače po dejavnostih, Slovenija, oktober 2004 (nadaljevanje)

Average monthly gross earnings by activities, Slovenia, October 2004 (continued)

Dejavnosti	SIT			Indeksi / Indices			Activities
	IX 04	X 04	Ø I-X 04	X 04 IX 04	X 04 X 03	Ø I-X 04 Ø I-X 03	
DF Pro. koksa, naftnih deriv., jedrskega goriva	287360	286063	271108	99,5	104,7	112,1	DF Mfr. of coke, petroleum prods.&nuc. fuel
23 Pro. koksa, naftnih deriv., jedrskega goriva	287360	286063	271108	99,5	104,7	112,1	23 Mfr. of coke, petroleum prods.&nuc. fuel
DG Pro. kemikalij, kemičnih izd., umetnih vl.	352934	353696	348561	100,2	103,4	106,7	DG Mfr. of chemicals, prod.&man-made fibres
24 Pro. kemikalij, kemičnih izd., umetnih vl.	352934	353696	348561	100,2	103,4	106,7	24 Mfr. of chemicals & chemical products
DH Pro. izd. iz gume in plastičnih mas	223413	223841	219396	100,2	102,7	107,6	DH Mfr. of rubber and plastic products
25 Pro. izd. iz gume in plastičnih mas	223413	223841	219396	100,2	102,7	107,6	25 Mfr. of rubber and plastic products
DI Pro. dr. nekovinskih mineralnih izd.	221711	225307	215349	101,6	105,7	107,2	DI Mfr. of other non-metal.mineral products
26 Pro. dr. nekovinskih mineralnih izd.	221711	225307	215349	101,6	105,7	107,2	26 Mfr. of other non-metal.mineral products
DJ Pro. kovin in kovinskih izd.	226129	233700	222442	103,3	108,5	107,4	DJ Mfr. of basic metals & fabricated products
27 Pro. kovin	237391	271084	239005	114,2	119,5	108,2	27 Manufacture of basic metals
28 Pro. kovinskih izd.brez strojev, naprav	221821	219472	216137	98,9	104,0	107,0	28 Mfr. of fabricated metal, not machines
DK Pro. strojev in naprav	234551	234356	227151	99,9	103,5	108,8	DK Mfr. of machinery and equipment nec.
29 Pro. strojev in naprav	234551	234356	227151	99,9	103,5	108,8	29 Mfr. of machinery and equipment nec.
DL Pro. električne, optične opreme	229511	228104	223101	99,4	103,1	105,4	DL Mfr. of electrical and optical equipment
30 Pro. pisarniških strojev, računalnikov	304143	299873	290796	98,6	108,6	108,8	30 Mfr. of office machinery and computers
31 Pro. el. strojev, aparatov	222961	223064	216249	100,0	102,9	105,1	31 Mfr. of electric. machinery etc. nec.
32 Pro. RTV, komunikacijskih aparatov,opreme	251224	248057	243571	98,7	106,5	108,7	32 Mfr. of radio, tv and equipment
33 Pro. medicin., finomehan., optičnih instr.	217713	214956	213065	98,7	100,7	103,3	33 Mfr. of medical & precision instruments
DM Pro. vozil in plovil	230177	232971	229647	101,2	105,4	106,3	DM Manufacture of transport equipment
34 Pro. mot. vozil, prikolic, polprikolic	230397	233206	231015	101,2	104,8	105,8	34 Mfr. of motor vehicles, trailers, etc.
35 Pro. dr. vozil, plovil	229500	232240	225959	101,2	106,6	107,3	35 Mfr. of other transport equipment
DN Pro. pohištva, dr. pred. dej., reciklaža	194902	199999	188112	102,6	109,9	108,2	DN Manufacturing nec.
36 Pro. pohištva, dr. predelovalne dej.	189803	187745	182128	98,9	105,9	107,7	36 Mfr. of furniture; manufacturing nec.
37 Reciklaža	256761	348028	262983	135,5	142,0	109,1	37 Recycling
E Oskrba z elektriko, plinom, vodo	324422	321676	306813	99,2	101,5	105,5	E Electricity, gas and water supply
40 Oskrba z el., plinom, paro, toplo vodo	346027	343592	324333	99,3	101,1	105,5	40 Electricity, gas, steam and hot water
41 Zbiranje,čiščenje,distribucija vode	270139	267344	262677	99,0	102,9	105,9	41 Collection, purification etc. of water
F Gradbeništvo	223954	222418	215395	99,3	105,0	106,6	F Construction
45 Gradbeništvo	223954	222418	215395	99,3	105,0	106,6	45 Construction
G Trgovina; popravila mot. vozil	237476	240014	232610	101,1	105,6	106,8	G Wholesale, retail; certain repair
50 Poprav., trg. z mot. vozili, gorivi	271929	270837	267901	99,6	103,5	106,3	50 Sale, repair etc. motors; fuel
51 Posredništvo, trg. na debelo, brez vozil	282774	286419	276114	101,3	108,3	109,3	51 Wholesale, commission, not motors
52 Trg. na drobno brez mot. vozil; poprav. izd.	202689	205180	198516	101,2	104,5	105,5	52 Retail trade, not motors; repairs
H Gostinstvo	200635	202233	197019	100,8	105,5	105,7	H Hotels and restaurants
55 Gostinstvo	200635	202233	197019	100,8	105,5	105,7	55 Hotels and restaurants
I Promet, skladiščenje, zveze	287669	296320	283365	103,0	108,5	107,3	I Transport, storage and communication
60 Kopanski promet, cevovodni transport	247706	246438	240280	99,5	104,0	105,6	60 Land transport; pipelines transport
61 Vodni promet	395886	386956	388459	97,7	108,3	111,4	61 Water transport
62 Zračni promet	644123	661267	615824	102,7	112,9	113,7	62 Air transport
63 Pomožne prometne dej., turistične org.	272119	280384	268648	103,0	108,8	107,4	63 Supporting transport; travel agencies
64 Pošta in telekomunikacije	324392	341905	325121	105,4	110,1	107,5	64 Post and telecommunications
J Finančno posredništvo	380471	378131	374141	99,4	106,1	105,2	J Financial intermediation
65 Fin. posred. brez zavarovalništva, skladov	381812	382569	377633	100,2	106,3	105,0	65 Financial intermed.,not insur.,pens.fund.
66 Zavarovalništvo brez socialnega, skladi	385850	376459	376924	97,6	105,7	105,6	66 Insurance, pension, not comp. soc. sec.
67 Pomožne dej. v fin. posred.	340084	337350	321481	99,2	107,1	106,7	67 Activities aux. to financial intermed.
K Nepremičnine, najem, poslovne stor.	288168	288232	283325	100,0	104,2	105,7	K Real estate,renting& business activities
70 Poslovanje z nepremičninami	287402	283526	267269	98,7	113,7	109,3	70 Real estate activities
71 Dajanje strojev, opreme v najem	279482	274642	236302	98,3	130,6	108,1	71 Renting equipment without operator
72 Obdelava podatkov, s tem povezane dej.	412767	407871	405392	98,8	105,0	108,5	72 Computer and related activities
73 Raziskovanje in razvoj	413304	410569	405967	99,3	103,2	105,2	73 Research and development
74 Druge poslovne dej.	249136	250667	245740	100,6	104,0	105,0	74 Other business activities
L Javna uprava, obramba, socialno zavarov.	325785	328065	321217	100,7	102,1	99,9	L Public administ.& defence; comp.soc.sec.
75 Javna uprava, obramba, socialno zavarov.	325785	328065	321217	100,7	102,1	99,9	75 Public administ.& defence; comp.soc.sec.
M Izobraževanje	332462	334828	323356	100,7	106,0	105,0	M Education
80 Izobraževanje	332462	334828	323356	100,7	106,0	105,0	80 Education
N Zdravstvo, socialno varstvo	312457	312879	310505	100,1	101,7	101,2	N Health and social work
85 Zdravstvo, socialno varstvo	312457	312879	310505	100,1	101,7	101,2	85 Health and social work
O Dr.javne, skupne in osebne stor.	324574	327639	318759	100,9	106,4	105,6	O Other social and personal services
90 Stor. javne higiene	241325	244530	232261	101,3	111,7	109,3	90 Refuse disposal, sanitation, etc.
91 Dej. združenj, organizacij	452938	448527	442822	99,0	104,3	103,9	91 Membership organisations nec.
92 Rekreatijske, kulturne, športne dej.	354077	358416	350888	101,2	104,5	104,3	92 Recreational, cultural& sport.activities
93 Dr. storitvene dej.	188499	183699	175141	97,5	110,4	108,8	93 Other service activities

Slika 2: Povprečne mesečne bruto plače po področjih dejavnosti, Slovenija, oktober 2004

Chart 2: Average monthly gross earnings by sections of activities, Slovenia, October 2004

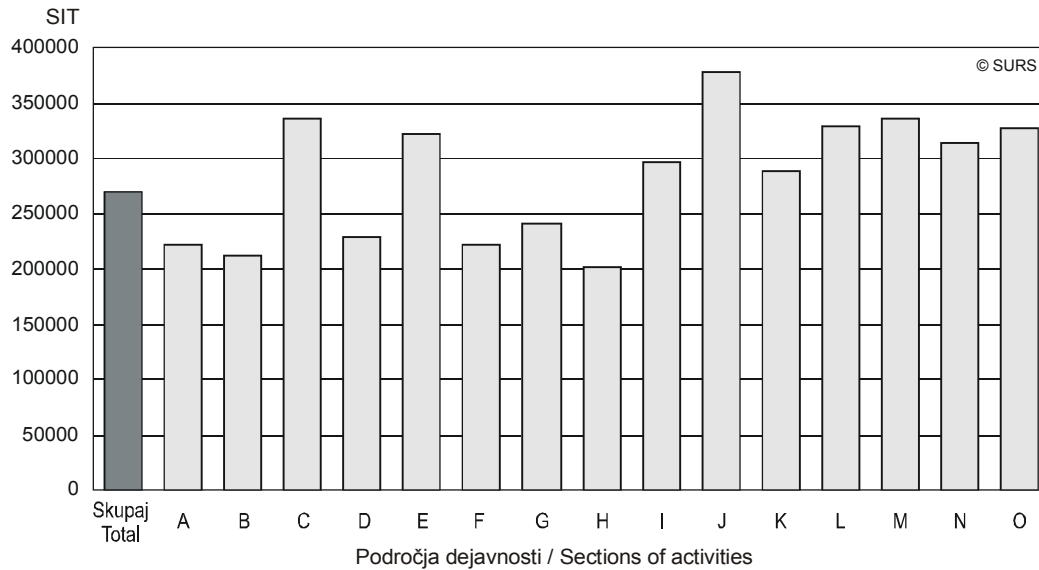
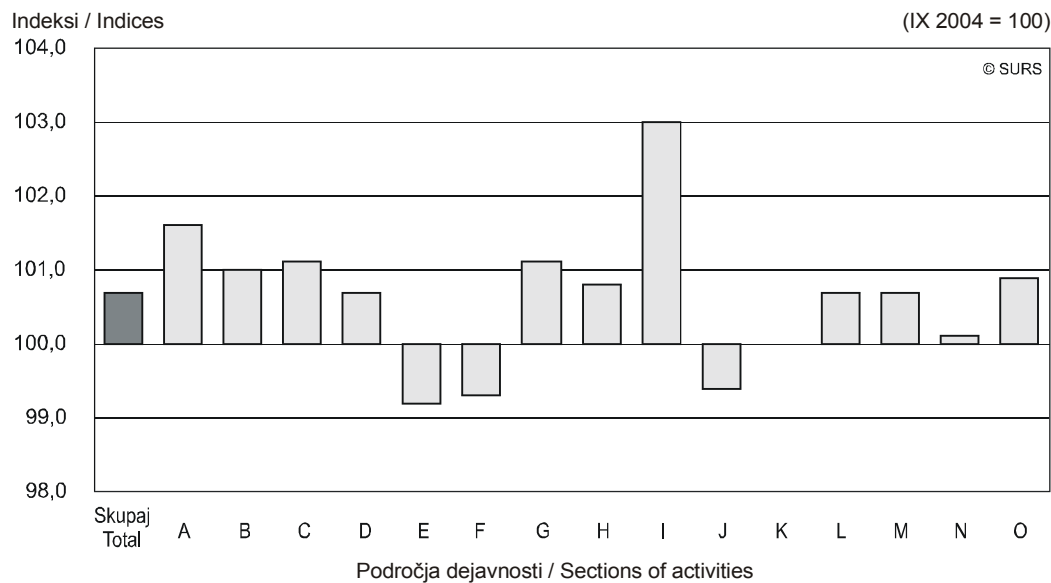
**Slika 3: Indeksi povprečnih mesečnih bruto plač po področjih dejavnosti, Slovenija, oktober 2004**

Chart 3: Indices of average monthly gross earnings by sections of activities, Slovenia, October 2004



Skupaj
A Kmetijstvo, lov, gozdarstvo
B Ribišstvo
C Rudarstvo
D Predelovalne dejavnosti
E Oskrba z elektriko, plinom, vodo
F Gradbeništvo
G Trgovina; popravila motornih vozil
H Gostinstvo
I Promet, skladiščenje, zveze
J Finančno posredništvo
K Nepremičnine, najem, poslovne storitve
L Javna uprava, obramba, socialno zavarovanje
M Izobraževanje
N Zdravstvo, socialno varstvo
O Druge javne, skupne in osebne storitve

Total
Agriculture, Hunting and Forestry
Fishing
Mining and Quarrying
Manufacturing
Electricity, Gas and Water Supply
Construction
Wholesale, Retail; Certain Repair
Hotels and Restaurants
Transport, Storage and Communication
Financial Intermediation
Real Estate, Renting & Business Activities
Public Administr. & Defence; Comp. Soc. Sec.
Education
Health and Social Work
Other Social and Personal Services

1.4 Povprečne mesečne neto plače po dejavnostih, Slovenija, oktober 2004

Average monthly net earnings by activities, Slovenia, October 2004

Dejavnosti	SIT			Indeksi / Indices			Activities
	IX 04	X 04	Ø I-X 04	$\frac{X 04}{IX 04}$	$\frac{X 04}{X 03}$	$\frac{\text{Ø I-X 04}}{\text{Ø I-X 03}}$	
Skupaj	168599	169508	165202	100,5	105,1	105,5	Total
A Kmetijstvo, lov, gozdarstvo	142678	144964	140153	101,6	105,3	104,9	A Agriculture, hunting and forestry
01 Kmetijstvo, lov, storitve	137076	142469	135588	103,9	107,7	104,5	01 Agriculture, hunting and services
02 Gozdarstvo, storitve	156094	150577	150786	96,5	99,4	105,3	02 Forestry, logging and services
B Ribištvo	136391	137966	135090	101,2	100,5	105,6	B Fishing
05 Ribištvo	136391	137966	135090	101,2	100,5	105,6	05 Fishing, hatcheries and services
C Rudarstvo	210360	212505	204729	101,0	108,4	107,5	C Mining and quarrying
CA Pri. energetskih surovin	220114	224766	214207	102,1	110,7	108,3	CA Mining & quarrying of energy materials
10 Pri. črnega, rjavega premoga, lignita, šote	221246	225884	215109	102,1	111,0	108,6	10 Mining of coal& lignite; extrac. of peat
11 Pri. nafte, zemeljskega plina, stor.	Z	Z	Z	Z	Z	Z	11 Extraction of petroleum & gas & services
12 Pri. uranovih in torijevih rud	Z	Z	Z	Z	Z	Z	12 Mining of uranium and thorium ores
CB Pri. rud in kamnin razen energetskih	174456	167221	167091	95,9	101,1	106,7	CB Mining & quarrying, not energy materials
13 Pri. rud	Z	Z	Z	Z	Z	Z	13 Mining of metal ores
14 Pri. dr. rudnin in kamnin	174237	166995	166685	95,8	101,2	106,9	14 Other mining and quarrying
D Predelovalne dejavnosti	145794	146647	142621	100,6	105,2	106,9	D Manufacturing
DA Pro. hrane, pijač, tobačnih izd.	152576	152461	149086	99,9	103,9	105,1	DA Mfr. of food; beverages and tobacco
15 Pro. hrane, pijač, krmil	152103	151942	148563	99,9	104,0	105,1	15 Mfr. of food products and beverages
16 Pro. tobačnih izd.	Z	Z	Z	Z	Z	Z	16 Manufacture of tobacco products
DB Pro. tekstilij; tekstilnih, krznenih izd.	109232	108615	107265	99,4	103,9	106,8	DB Mfr. of textiles and textile products
17 Pro. tekstilij	118542	117989	115299	99,5	103,7	106,0	17 Manufacture of textiles
18 Pro. oblačil; strojenje, dodelava krzna	98847	98223	98163	99,4	104,3	107,3	18 Mfr. of wearing apparel; dress. of fur
DC Pro. usnja, usnjenih izd.	113067	112757	111408	99,7	100,5	106,5	DC Mfr. of leather and leather products
19 Pro. usnja, usnjenih izd.	113067	112757	111408	99,7	100,5	106,5	19 Leather tanning; mfr. of luggage, etc.
DD Obdelava in predelava lesa	124910	124106	120362	99,4	105,2	107,6	DD Manufacture of wood and wood products
20 Obdelava in predelava lesa	124910	124106	120362	99,4	105,2	107,6	20 Mfr. of wood and wood, cork, etc. goods
DE Pro. vlaknin, papirja; založništvo, tiskar.	165669	167309	163114	101,0	106,5	106,5	DE Mfr. of paper; publishing and printing
21 Pro. vlaknin, papirja ter izd. iz njih	149238	150090	146078	100,6	105,4	104,7	21 Mfr. of pulp, paper and paper products
22 Založništvo, tiskarstvo	178698	180653	176546	101,1	107,0	107,8	22 Publishing, printing and recorded media
DF Pro. koksa, naftnih deriv., jedrskega goriva	179130	178135	167774	99,4	106,9	108,4	DF Mfr. of coke, petroleum prods.&nuc. fuel
23 Pro. koksa, naftnih deriv., jedrskega goriva	179130	178135	167774	99,4	106,9	108,4	23 Mfr. of coke, petroleum prods.&nuc. fuel
DG Pro. kemikalij, kemičnih izd., umetnih vl.	210700	211607	207840	100,4	103,9	106,5	DG Mfr. of chemicals, prod.&man-made fibres
24 Pro. kemikalij, kemičnih izd., umetnih vl.	210700	211607	207840	100,4	103,9	106,5	24 Mfr. of chemicals & chemical products
DH Pro. izd. iz gume in plastičnih mas	145341	145392	142455	100,0	103,4	107,3	DH Mfr. of rubber and plastic products
25 Pro. izd. iz gume in plastičnih mas	145341	145392	142455	100,0	103,4	107,3	25 Mfr. of rubber and plastic products
DI Pro. dr. nekovinskih mineralnih izd.	143076	145255	139187	101,5	105,9	106,9	DI Mfr. of other non-metal.mineral products
26 Pro. dr. nekovinskih mineralnih izd.	143076	145255	139187	101,5	105,9	106,9	26 Mfr. of other non-metal.mineral products
DJ Pro. kovin in kovinskih izd.	146840	150681	144545	102,6	107,7	107,0	DJ Mfr. of basic metals & fabricated products
27 Pro. kovin	154043	171145	154695	111,1	116,1	107,7	27 Manufacture of basic metals
28 Pro. kovinskih izd.brez strojev, naprav	144085	142893	140681	99,2	104,1	106,6	28 Mfr. of fabricated metal, not machines
DK Pro. strojev in naprav	151732	151835	147312	100,1	103,8	108,3	DK Mfr. of machinery and equipment nec.
29 Pro. strojev in naprav	151732	151835	147312	100,1	103,8	108,3	29 Mfr. of machinery and equipment nec.
DL Pro. električne, optične opreme	147338	146433	143517	99,4	103,5	105,5	DL Mfr. of electrical and optical equipment
30 Pro. pisarniških strojev, računalnikov	186312	186251	180652	100,0	109,0	109,0	30 Mfr. of office machinery and computers
31 Pro. el. strojev, aparatov	144409	144253	140260	99,9	103,5	105,4	31 Mfr. of electric. machinery etc. nec.
32 Pro. RTV, komunikacijskih aparatov,opreme	157704	155574	153042	98,6	106,3	108,1	32 Mfr. of radio, tv and equipment
33 Pro. medicin., finomehan., optičnih instr.	141013	139484	138419	98,9	101,0	103,5	33 Mfr. of medical & precision instruments

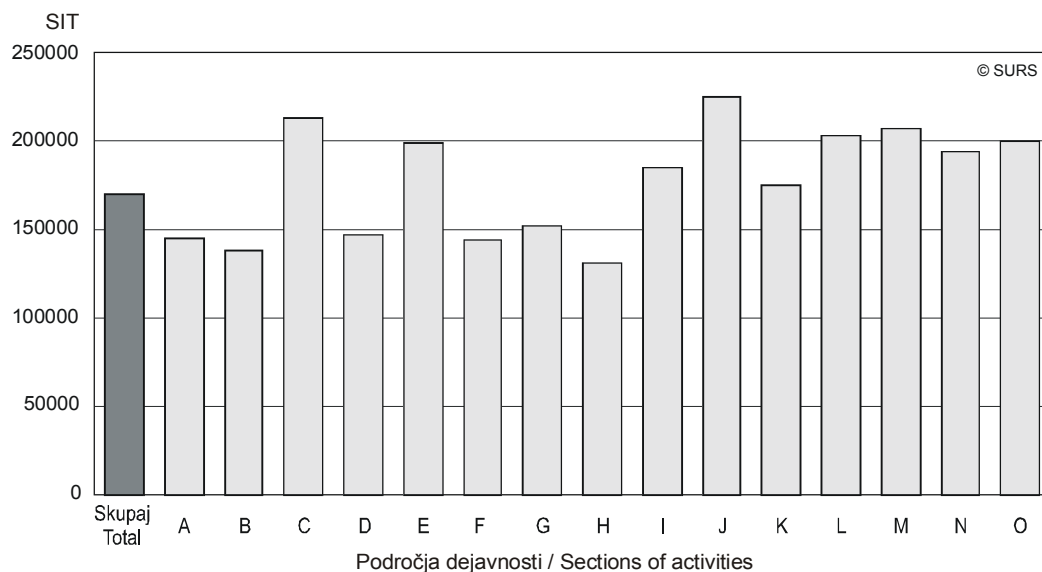
1.4 Povprečne mesečne neto plače po dejavnostih, Slovenija, oktober 2004 (nadaljevanje)

Average monthly net earnings by activities, Slovenia, October 2004 (continued)

Dejavnosti	SIT			Indeksi / Indices			Activities
	IX 04	X 04	Ø I-X 04	$\frac{X 04}{IX 04}$	$\frac{X 04}{X 03}$	$\frac{\text{Ø I-X 04}}{\text{Ø I-X 03}}$	
DM Pro. vozil in plovil	149176	151188	148738	101,3	105,0	105,6	DM Manufacture of transport equipment
34 Pro. mot. vozil, prikolic, polprikolic	148695	150675	148807	101,3	104,5	105,0	34 Mfr. of motor vehicles, trailers, etc.
35 Pro. dr. vozil, plovil	150661	152785	148550	101,4	106,6	107,0	35 Mfr. of other transport equipment
DN Pro. pohištva, dr. pred. dej., reciklaža	128287	129850	123411	101,2	108,7	107,9	DN Manufacturing nec.
36 Pro. pohištva, dr. predelovalne dej.	125485	123573	120088	98,5	105,9	107,6	36 Mfr. of furniture; manufacturing nec.
37 Reciklaža	162274	205676	165000	126,7	130,8	107,4	37 Recycling
E Oskrba z elektriko, plinom, vodo	200887	199467	191892	99,3	102,1	105,7	E Electricity, gas and water supply
40 Oskrba z el., plinom, paro, toplo vodo	212065	210749	201380	99,4	101,6	105,7	40 Electricity, gas, steam and hot water
41 Zbiranje, čiščenje, distribucija vode	172800	171499	167990	99,2	103,7	106,0	41 Collection, purification etc. of water
F Gradbeništvo	144597	143664	139399	99,4	105,1	106,4	F Construction
45 Gradbeništvo	144597	143664	139399	99,4	105,1	106,4	45 Construction
G Trgovina; popravila mot. vozil	150371	151952	147367	101,1	105,7	106,6	G Wholesale, retail; certain repair
50 Poprav., trg. z mot. vozili, gorivi	168857	169127	166542	100,2	104,1	106,2	50 Sale, repair etc. motors; fuel
51 Posredništvo, trg. na debelo, brez vozil	173335	175182	169395	101,1	108,0	108,8	51 Wholesale, commission, not motors
52 Trg. na drobno brez mot. vozil; poprav. izd.	132501	134105	129802	101,2	104,7	105,4	52 Retail trade, not motors; repairs
H Gostinstvo	130502	131280	128304	100,6	105,2	105,6	H Hotels and restaurants
55 Gostinstvo	130502	131280	128304	100,6	105,2	105,6	55 Hotels and restaurants
I Promet, skladiščenje, zveze	180471	185194	178006	102,6	107,9	106,6	I Transport, storage and communication
60 Kopenski promet, cevovodni transport	159285	158843	154898	99,7	104,1	105,2	60 Land transport; pipelines transport
61 Vodni promet	230106	225669	228264	98,1	106,9	112,9	61 Water transport
62 Zračni promet	349916	359707	338255	102,8	111,6	111,8	62 Air transport
63 Pomožne prometne dej., turistične org.	173201	177548	170687	102,5	108,3	106,9	63 Supporting transport; travel agencies
64 Pošta in telekomunikacije	199938	209478	200771	104,8	109,3	106,7	64 Post and telecommunications
J Finančno posredništvo	225795	224535	222192	99,4	106,1	105,1	J Financial intermediation
65 Fin. posred. brez zavarovalništva, skladov	227870	227747	224911	99,9	106,1	104,9	65 Financial intermed., not insur., pens.fund.
66 Zavarovalništvo brez socialnega, skladi	226276	222275	222411	98,2	106,3	105,7	66 Insurance, pension, not comp. soc. sec.
67 Pomožne dej. v fin. posred.	200100	199812	190389	99,9	107,9	106,7	67 Activities aux. to financial intermed.
K Nepremičnine, najem, poslovne stor.	175114	175088	172414	100,0	104,1	105,2	K Real estate, renting & business activities
70 Poslovanje z nepremičninami	175828	173766	164796	98,8	112,2	108,4	70 Real estate activities
71 Dajanje strojev, opreme v najem	171711	171087	150038	99,6	126,3	107,8	71 Renting equipment without operator
72 Obdelava podatkov, s tem povezane dej.	240594	238220	238327	99,0	104,8	107,7	72 Computer and related activities
73 Raziskovanje in razvoj	243630	242929	239766	99,7	103,9	105,1	73 Research and development
74 Druge poslovne dej.	154137	154720	151877	100,4	103,8	104,6	74 Other business activities
L Javna uprava, obramba, socialno zavarov.	203656	203141	199463	99,7	102,6	100,6	L Public administ. & defence; comp. soc. sec.
75 Javna uprava, obramba, socialno zavarov.	203656	203141	199463	99,7	102,6	100,6	75 Public administ. & defence; comp. soc. sec.
M Izobraževanje	205690	206608	200739	100,4	105,9	105,0	M Education
80 Izobraževanje	205690	206608	200739	100,4	105,9	105,0	80 Education
N Zdravstvo, socialno varstvo	193103	193616	191967	100,3	102,5	101,8	N Health and social work
85 Zdravstvo, socialno varstvo	193103	193616	191967	100,3	102,5	101,8	85 Health and social work
O Dr. javne, skupne in osebne stor.	197745	199561	194561	100,9	106,5	105,6	O Other social and personal services
90 Stor. javne higiene	155898	157650	150386	101,1	111,3	108,9	90 Refuse disposal, sanitation, etc.
91 Dej. združenj, organizacij	260774	259632	256581	99,6	104,9	104,3	91 Membership organisations nec.
92 Rekreatijske, kulturne, športne dej.	213592	216031	211904	101,1	104,6	104,3	92 Recreational, cultural & sport activities
93 Dr. storitvene dej.	123316	120853	115627	98,0	109,7	108,6	93 Other service activities

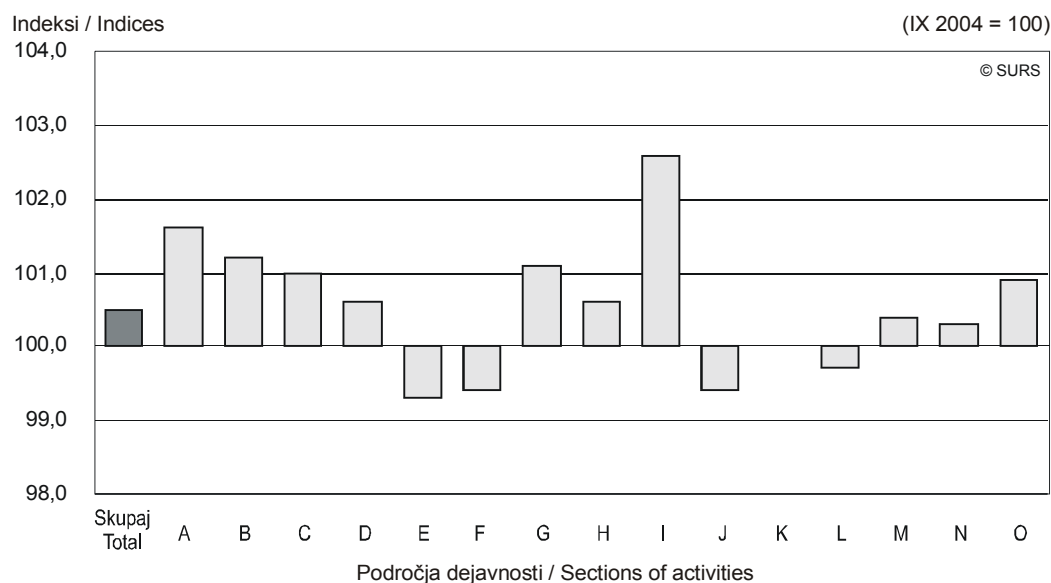
Slika 4: Povprečne mesečne neto plače po področjih dejavnosti, Slovenija, oktober 2004

Chart 4: Average monthly net earnings by sections of activities, Slovenia, October 2004



Slika 5: Indeksi povprečnih mesečnih neto plač po področjih dejavnosti, Slovenija, oktober 2004

Chart 5: Indices of average monthly net earnings by sections of activities, Slovenia, October 2004



Skupaj	Total
A Kmetijstvo, lov, gozdarstvo	Agriculture, Hunting and Forestry
B Ribišstvo	Fishing
C Rudarstvo	Mining and Quarrying
D Predelovalne dejavnosti	Manufacturing
E Oskrba z elektriko, plinom, vodo	Electricity, Gas and Water Supply
F Gradbeništvo	Construction
G Trgovina; popravila motornih vozil	Wholesale, Retail; Certain Repair
H Gostinstvo	Hotels and Restaurants
I Promet, skladiščenje, zveze	Transport, Storage and Communication
J Finančno posredništvo	Financial Intermediation
K Nepremičnine, najem, poslovne storitve	Real Estate, Renting & Business Activities
L Javna uprava, obramba, socialno zavarovanje	Public Administ. & Defence; Comp. Soc. Sec.
M Izobraževanje	Education
N Zdravstvo, socialno varstvo	Health and Social Work
O Druge javne, skupne in osebne storitve	Other Social and Personal Services

1.5 Struktura povprečnih mesečnih bruto plač, Slovenija, oktober 2004

Structure of average monthly gross earnings, Slovenia, October 2004

Dejavnosti	SIT				Delež (plača = 100 %) Share (earnings = 100%)			Activities
	plače ear- nings	plače brez zaosta- lih izplačil earn- ings without overdue pay- ments	zaostala izplačila overdue pay- ments	nadure overtime work	%			
					plače brez za- ostalih izplačil earnings without overdue pay- ments	za- ostala izplačila overdue pay- ments	nadure overtime work	
Skupaj	270303	269393	910	4886	99,7	0,3	1,8	Total
A Kmetijstvo, lov, gozdarstvo	221763	221462	301	1934	99,9	0,1	0,9	A Agriculture, hunting and forestry
01 Kmetijstvo, lov, storitve	217321	216887	434	2103	99,8	0,2	1,0	01 Agriculture, hunting and services
02 Gozdarstvo, storitve	231753	231753	-	1554	100,0	-	0,7	02 Forestry, logging and services
B Ribišтво	211250	210855	395	1977	99,8	0,2	0,9	B Fishing
05 Ribišтво	211250	210855	395	1977	99,8	0,2	0,9	05 Fishing, hatcheries and services
C Rudarstvo	335435	335435	1	8538	100,0	-	2,5	C Mining and quarrying
CA Pri. energetskih surovin	354241	354240	1	9418	100,0	-	2,7	CA Mining & quarrying of energy materials
10 Pri. črnega, rjavega premoga, lignita, šote	356198	356197	1	9545	100,0	-	2,7	10 Mining of coal& lignite; extrac. of peat
11 Pri. nafte, zemeljskega plina, stor.	Z	Z	Z	Z	Z	Z	Z	11 Extraction of petroleum & gas & services
12 Pri. uranovih in torijevih rud	Z	Z	Z	Z	Z	Z	Z	12 Mining of uranium and thorium ores
CB Pri. rud in kamnin razen energetskih	265986	265986	-	5286	100,0	-	2,0	CB Mining & quarrying, not energy materials
13 Pri. rud	Z	Z	Z	Z	Z	Z	Z	13 Mining of metal ores
14 Pri. dr. rudnin in kamnin	265500	265500	-	5292	100,0	-	2,0	14 Other mining and quarrying
D Predelovalne dejavnosti	228418	227778	640	5337	99,7	0,3	2,3	D Manufacturing
DA Pro. hrane, pijač, tobačnih izd.	239160	238960	201	3566	99,9	0,1	1,5	DA Mfr. of food; beverages and tobacco
15 Pro. hrane, pijač, krmil	238109	237907	202	3587	99,9	0,1	1,5	15 Mfr. of food products and beverages
16 Pro. tobačnih izd.	Z	Z	Z	Z	Z	Z	Z	16 Manufacture of tobacco products
DB Pro. tekstilij; tekstilnih, krznenih izd.	161871	161869	2	1498	100,0	-	0,9	DB Mfr. of textiles and textile products
17 Pro. tekstilij	177719	177715	4	2102	100,0	-	1,2	17 Manufacture of textiles
18 Pro. oblačil; strojenje, dodelava krzna	144301	144301	-	828	100,0	-	0,6	18 Mfr. of wearing apparel; dress. of fur
DC Pro. usnja, usnjenih izd.	168993	168993	-	1874	100,0	-	1,1	DC Mfr. of leather and leather products
19 Pro. usnja, usnjenih izd.	168993	168993	-	1874	100,0	-	1,1	19 Leather tanning; mrf. of luggage, etc.
DD Obdelava in predelava lesa	187338	187338	-	4307	100,0	-	2,3	DD Manufacture of wood and wood products
20 Obdelava in predelava lesa	187338	187338	-	4307	100,0	-	2,3	20 Mfr. of wood and wood, cork, etc. goods
DE Pro. vlaknin, papirja; založništvo, tiskar.	268702	268206	496	5349	99,8	0,2	2,0	DE Mfr. of paper; publishing and printing
21 Pro. vlaknin, papirja ter izd. iz njih	235341	235341	-	5280	100,0	-	2,2	21 Mfr. of pulp, paper and paper products
22 Založništvo, tiskarstvo	294556	293675	881	5403	99,7	0,3	1,8	22 Publishing, printing and recorded media
DF Pro. koksa, naftnih deriv., jedrskega goriva	286063	286063	-	1392	100,0	-	0,5	DF Mfr. of coke, petroleum prods.&nuc. fuel
23 Pro. koksa, naftnih deriv., jedrskega goriva	286063	286063	-	1392	100,0	-	0,5	23 Mfr. of coke, petroleum prods.&nuc. fuel
DG Pro. kemikalij, kemičnih izd., umetnih vl.	353696	350778	2918	5993	99,2	0,8	1,7	DG Mfr. of chemicals, prod.&man-made fibres
24 Pro. kemikalij, kemičnih izd., umetnih vl.	353696	350778	2918	5993	99,2	0,8	1,7	24 Mfr. of chemicals & chemical products
DH Pro. izd. iz gume in plastičnih mas	223841	222555	1287	5681	99,4	0,6	2,5	DH Mfr. of rubber and plastic products
25 Pro. izd. iz gume in plastičnih mas	223841	222555	1287	5681	99,4	0,6	2,5	25 Mfr. of rubber and plastic products
DI Pro. dr. nekovinskih mineralnih izd.	225307	225159	148	6345	99,9	0,1	2,8	DI Mfr. of other non-metal.mineral products
26 Pro. dr. nekovinskih mineralnih izd.	225307	225159	148	6345	99,9	0,1	2,8	26 Mfr. of other non-metal.mineral products
DJ Pro. kovin in kovinskih izd.	233700	233621	79	6443	100,0	-	2,8	DJ Mfr. of basic metals & fabricated products
27 Pro. kovin	271084	271084	-	8797	100,0	-	3,2	27 Manufacture of basic metals
28 Pro. kovinskih izd.brez strojev, naprav	219472	219363	109	5547	100,0	-	2,5	28 Mfr. of fabricated metal, not machines
DK Pro. strojev in naprav	234356	234351	5	9090	100,0	-	3,9	DK Mfr. of machinery and equipment nec.
29 Pro. strojev in naprav	234356	234351	5	9090	100,0	-	3,9	29 Mfr. of machinery and equipment nec.
DL Pro. električne, optične opreme	228104	228032	72	5413	100,0	-	2,4	DL Mfr. of electrical and optical equipment
30 Pro. pisarniških strojev, računalnikov	299873	299813	60	1669	100,0	-	0,6	30 Mfr. of office machinery and computers
31 Pro. el. strojev, aparatov	223064	223015	49	7594	100,0	-	3,4	31 Mfr. of electric. machinery etc. nec.
32 Pro. RTV, komunikacijskih aparatov,opreme	248057	247836	221	5207	99,9	0,1	2,1	32 Mfr. of radio, tv and equipment
33 Pro. medicin., finomehan., optičnih instr.	214956	214956	-	1895	100,0	-	0,9	33 Mfr. of medical & precision instruments

1.5 Struktura povprečnih mesečnih bruto plač, Slovenija, oktober 2004 (nadaljevanje)
Structure of average monthly gross earnings, Slovenia, October 2004 (continued)

Dejavnosti	SIT				Delež (plača = 100 %) Share (earnings = 100%)			Activities
	plače ear- nings	plače brez zaosta- lih izplačil ear- nings without overdue pay- ments	zaostala izplačila overdue pay- ments	nadure overtime work	%			
					plače brez za- ostalih izplačil earnings without overdue pay- ments	za- ostala izplačila overdue pay- ments	nadure overtime work	
DM Pro. vozil in plovil	232971	232971	1	4790	100,0	-	2,1	DM Manufacture of transport equipment
34 Pro. mot. vozil, prikolic, polprikolic	233206	233205	1	5080	100,0	-	2,2	34 Mfr. of motor vehicles, trailers, etc.
35 Pro. dr. vozil, plovil	232240	232240	-	3884	100,0	-	1,7	35 Mfr. of other transport equipment
DN Pro. povišča, dr. pred. dej., reciklaža	199999	194729	5270	5131	97,4	2,6	2,6	DN Manufacturing nec.
36 Pro. povišča, dr. predelovalne dej.	187745	187715	31	5418	100,0	-	2,9	36 Mfr. of furniture; manufacturing nec.
37 Reciklaža	348028	279469	68558	1668	80,3	19,7	0,5	37 Recycling
E Oskrba z elektriko, plinom, vodo	321676	320765	911	6854	99,7	0,3	2,1	E Electricity, gas and water supply
40 Oskrba z el., plinom, paro, toplo vodo	343592	343370	222	8042	99,9	0,1	2,3	40 Electricity, gas, steam and hot water
41 Zbiranje,čiščenje,distribucija vode	267344	264724	2620	3908	99,0	1,0	1,5	41 Collection, purification etc. of water
F Gradbeništvo	222418	221474	943	7290	99,6	0,4	3,3	F Construction
45 Gradbeništvo	222418	221474	943	7290	99,6	0,4	3,3	45 Construction
G Trgovina; popravila mot. vozil	240014	239532	482	3359	99,8	0,2	1,4	G Wholesale, retail; certain repair
50 Poprav., trg. z mot. vozili, gorivi	270837	270718	120	1644	100,0	-	0,6	50 Sale, repair etc. motors; fuel
51 Posredništvo, trg. na debelo, brez vozil	286419	285354	1065	1858	99,6	0,4	0,6	51 Wholesale, commission, not motors
52 Trg. na drobno brez mot. vozil; poprav. izd.	205180	204960	221	4654	99,9	0,1	2,3	52 Retail trade, not motors; repairs
H Gostinstvo	202233	202003	230	1419	99,9	0,1	0,7	H Hotels and restaurants
55 Gostinstvo	202233	202003	230	1419	99,9	0,1	0,7	55 Hotels and restaurants
I Promet, skladiščenje, zveze	296320	289184	7136	2460	97,6	2,4	0,8	I Transport, storage and communication
60 Kopenski promet, cevovodni transport	246438	246339	99	4034	100,0	-	1,6	60 Land transport; pipelines transport
61 Vodni promet	386956	386956	-	1185	100,0	-	0,3	61 Water transport
62 Zračni promet	661267	661267	-	14504	100,0	-	2,2	62 Air transport
63 Pomožne prometne dej., turistične org.	280384	276278	4106	1285	98,5	1,5	0,5	63 Supporting transport; travel agencies
64 Pošta in telekomunikacije	341905	323947	17958	1657	94,7	5,3	0,5	64 Post and telecommunications
J Finančno posredništvo	378131	376983	1149	1598	99,7	0,3	0,4	J Financial intermediation
65 Fin. posred. brez zavarovalništva, skladov	382569	380840	1730	2122	99,5	0,5	0,6	65 Financial intermed.,not insur.,pens.fund.
66 Zavarovalništvo brez socialnega, skladi	376459	376459	-	598	100,0	-	0,2	66 Insurance, pension, not comp. soc. sec.
67 Pomožne dej. v fin. posred.	337350	337282	68	459	100,0	-	0,1	67 Activities aux. to financial intermed.
K Nepremičnine, najem, poslovne stor.	288232	287596	636	2958	99,8	0,2	1,0	K Real estate,renting& business activities
70 Poslovanje z nepremičninami	283526	283360	167	2140	99,9	0,1	0,8	70 Real estate activities
71 Dajanje strojev, opreme v najem	274642	274642	-	1325	100,0	-	0,5	71 Renting equipment without operator
72 Obdelava podatkov, s tem povezane dej.	407871	407673	199	1775	100,0	-	0,4	72 Computer and related activities
73 Raziskovanje in razvoj	410569	410565	4	6362	100,0	-	1,5	73 Research and development
74 Druge poslovne dej.	250667	249837	830	2723	99,7	0,3	1,1	74 Other business activities
L Javna uprava, obramba, socialno zavarov.	328065	327983	81	3252	100,0	-	1,0	L Public administ.& defence; comp.soc.sec.
75 Javna uprava, obramba, socialno zavarov.	328065	327983	81	3252	100,0	-	1,0	75 Public administ.& defence; comp.soc.sec.
M Izobraževanje	334828	334622	206	2685	99,9	0,1	0,8	M Education
80 Izobraževanje	334828	334622	206	2685	99,9	0,1	0,8	80 Education
N Zdravstvo, socialno varstvo	312879	312545	334	15495	99,9	0,1	5,0	N Health and social work
85 Zdravstvo, socialno varstvo	312879	312545	334	15495	99,9	0,1	5,0	85 Health and social work
O Dr.javne, skupne in osebne stor.	327639	326519	1121	2070	99,7	0,3	0,6	O Other social and personal services
90 Stor. javne higiene	244530	239007	5523	4483	97,7	2,3	1,8	90 Refuse disposal, sanitation, etc.
91 Dej. združenj, organizacij	448527	448527	-	1779	100,0	-	0,4	91 Membership organisations nec.
92 Rekreatijske, kulturne, športne dej.	358416	358267	149	1210	100,0	-	0,3	92 Recreational, cultural& sport.activities
93 Dr. storitvene dej.	183699	183699	-	3560	100,0	-	1,9	93 Other service activities

1.6 Povprečna mesečna bruto in neto plača, Slovenija, avgust 2004 - oktober 2004

Average monthly gross and net earnings, Slovenia, August 2004 - October 2004

	Bruto / Gross	Neto / Net	
	SIT		
Skupaj	268869	168672	Total

1.7 Povprečna mesečna bruto plača in indeks, Slovenija, november 2003 - oktober 2004

Average monthly gross earnings and index, Slovenia, November 2003 - October 2004

	Bruto/Gross	Indeks/Indices	
	SIT	X 04	
		Ø XI 03 - X 04	
Skupaj	264649	102,1	Total

1.8 Indeksi povprečnih mesečnih bruto in neto plač, Slovenija, oktober 2004

Indices of average monthly gross and net earnings, Slovenia, October 2004

	Bruto/Gross				Neto/Net				
	X 04	X 04	Ø I- X 04	Ø I- X 04	X 04	X 04	Ø I- X 04	Ø I- X 04	
	XII 03	Ø 03	XII 03	Ø 03	XII 03	Ø 03	XII 03	Ø 03	
Skupaj	97,4	106,8	94,7	103,8	97,9	106,6	95,4	103,9	Total

1.9 Indeksi realnih povprečnih mesečnih bruto plač po področjih in podpodročjih dejavnosti, Slovenija, oktober 2004

Indices of real average monthly gross earnings by sections and subsections of activities, Slovenia, October 2004

Področja in podpodročja dejavnosti	Indeksi / Indices			Sections and subsections of activities
	$\frac{X 04}{IX 04}$	$\frac{X 04}{X 03}$	$\frac{\text{Ø I-X 04}}{\text{Ø I-X 03}}$	
Skupaj	100,4	101,7	101,8	Total
A Kmetijstvo, lov, gozdarstvo	101,3	101,7	101,2	A Agriculture, hunting and forestry
B Ribišstvo	100,7	100,3	101,6	B Fishing
C Rudarstvo	100,8	106,1	104,6	C Mining and quarrying
CA Pri. energetske surovin	102,1	108,5	105,3	CA Mining & quarrying of energy materials
CB Pri. rud. in kamnin brez energetske	94,6	98,1	103,9	CB Mining & quarrying, not energy materials
D Predelovalne dejavnosti	100,4	101,8	103,5	D Manufacturing
DA Pro. hrane, pijač, tobačnih izd.	99,5	100,9	101,4	DA Mfr. of food, beverages and tobacco
DB Pro. tekstilij, tekstilnih, krznenih izd.	99,0	100,5	103,3	DB Mfr. of textiles and textile products
DC Pro. usnja, usnjenih izd.	98,9	96,6	103,1	DC Mfr. of leather and leather products
DD Obdelava in predelava lesa	98,9	102,4	104,2	DD Manufacture of wood and wood products
DE Pro. vlaknin, papirja; založništvo, tiskar.	100,2	103,0	102,9	DE Mfr. of paper; publishing and printing
DF Pro. koksa, naftnih deriv., jedrskega goriva	99,2	101,4	108,2	DF Mfr. of coke, petroleum prods. & nuc. fuel
DG Pro. kemikalij, kemičnih izd., umetnih vl.	99,9	100,1	103,0	DG Mfr. of chemicals, prod. & man-made fibres
DH Pro. izd. iz gume in plastičnih mas	99,9	99,4	103,9	DH Mfr. of rubber and plastic products
DI Pro. dr. nekovinskih mineralnih izd.	101,3	102,3	103,5	DI Mfr. of other non-metal. mineral products
DJ Pro. kovin in kovinskih izd.	103,0	105,0	103,7	DJ Mfr. of basic metals & fabricated products
DK Pro. strojev in naprav	99,6	100,2	105,0	DK Mfr. of machinery and equipment nec.
DL Pro. električne, optične opreme	99,1	99,8	101,7	DL Mfr. of electrical and optical equipment
DM Pro. vozil in plovil	100,9	102,0	102,6	DM Mfr. of transport equipment
DN Pro. pohištva, dr. pred. dej., reciklaža	102,3	106,4	104,4	DN Manufacturing nec.
E Oskrba z elektriko, plinom, vodo	98,9	98,3	101,8	E Electricity, gas and water supply
F Gradbeništvo	99,0	101,6	102,9	F Construction
G Trgovina; popravila mot. vozil	100,8	102,2	103,1	G Wholesale, retail; certain repair
H Gostinstvo	100,5	102,1	102,0	H Hotels and restaurants
I Promet, skladiščenje, zveze	102,7	105,0	103,6	I Transport, storage and communication
J Finančno posredništvo	99,1	102,7	101,5	J Financial intermediation
K Nepremičnine, najem, poslovne stor.	99,7	100,9	102,0	K Real estate, renting & business activities
L Javna uprava, obramba, socialno zavarov.	100,4	98,8	96,4	L Public administ. & defence; comp. soc. sec.
M Izobraževanje	100,4	102,6	101,4	M Education
N Zdravstvo, socialno varstvo	99,8	98,5	97,7	N Health and social work
O Dr. javne, skupne in osebne stor.	100,6	103,0	101,9	O Other social and personal services

1.10 Povprečne mesečne bruto plače po statističnih regijah, Slovenija, oktober 2004

Average monthly gross earnings by statistical regions, Slovenia, October 2004

Statistične regije Statistical regions	SIT			Indeksi / Indices		
	IX 04	X 04	Ø I-X 04	$\frac{X\ 04}{IX\ 04}$	$\frac{X\ 04}{X\ 03}$	$\frac{\text{Ø I-X 04}}{\text{Ø I-X 03}}$
Slovenija/Slovenia	268420	270303	262793	100,7	105,1	105,5
01 Pomurska	224350	224416	219013	100,0	104,7	105,8
02 Podravska	248908	253506	243790	101,8	106,2	105,6
03 Koroška	232468	233168	227912	100,3	104,2	105,7
04 Savinjska	246200	248735	240876	101,0	105,6	106,4
05 Zasavska	251596	250932	244591	99,7	105,0	105,7
06 Spodnjeposavska	245290	243682	236792	99,3	105,4	105,7
07 Jugovzhodna Slovenija	250170	249895	244391	99,9	103,3	106,0
08 Osrednjeslovenska	307211	310086	301954	100,9	104,9	104,6
09 Gorenjska	258139	257999	252841	99,9	104,4	105,6
10 Notranjsko-kraška	243054	238323	236713	98,1	101,6	104,8
11 Goriška	264472	264495	257037	100,0	104,4	106,0
12 Obalno-kraška	268852	269693	263798	100,3	104,6	105,1

1.11 Povprečne mesečne neto plače po statističnih regijah, Slovenija, oktober 2004

Average monthly net earnings by statistical regions, Slovenia, October 2004

Statistične regije Statistical regions	SIT			Indeksi / Indices		
	IX 04	X 04	Ø I-X 04	$\frac{X\ 04}{IX\ 04}$	$\frac{X\ 04}{X\ 03}$	$\frac{\text{Ø I-X 04}}{\text{Ø I-X 03}}$
Slovenija/Slovenia	168599	169508	165202	100,5	105,1	105,5
01 Pomurska	145489	145238	142078	99,8	104,7	105,7
02 Podravska	158325	160697	155290	101,5	106,0	105,5
03 Koroška	149724	150023	147237	100,2	104,0	105,6
04 Savinjska	157188	158630	154200	100,9	105,4	106,2
05 Zasavska	160035	159818	156209	99,9	104,8	105,5
06 Spodnjeposavska	156867	156411	152407	99,7	105,2	105,8
07 Jugovzhodna Slovenija	159755	159296	156003	99,7	103,8	105,9
08 Osrednjeslovenska	188259	189585	184870	100,7	105,1	104,7
09 Gorenjska	163851	163845	160800	100,0	104,5	105,5
10 Notranjsko-kraška	156062	153351	152356	98,3	101,9	104,7
11 Goriška	167968	167779	163464	99,9	104,6	106,0
12 Obalno-kraška	168373	169004	165351	100,4	105,0	105,1

1.12 Povprečne mesečne bruto in neto plače po upravnih enotah, Slovenija, oktober 2004

Average monthly gross and net earnings by administrative units, Slovenia, October 2004

Upravne enote Administrative units	Bruto plače / Gross earnings			Neto plače / Net earnings		
	SIT		indeksi / indices	SIT		indeksi / indices
	X 04	Ø I-X 04	$\frac{X\ 04}{IX\ 04}$	X 04	Ø I-X 04	$\frac{X\ 04}{IX\ 04}$
Slovenija / Slovenia	270303	262793	100,7	169508	165202	100,5
Ajdovščina	249981	241833	99,5	161412	157012	99,1
Brežice	240781	233734	100,4	155401	150837	100,7
Celje	267514	262423	100,4	168642	165827	100,4
Cerknica	225190	221845	97,9	145811	143676	98,2
Črnomelj	215537	212014	98,2	141790	139590	98,5
Domžale	252278	244955	100,4	160422	155794	100,8
Dravograd	232647	228747	100,0	150179	147425	100,4
Gornja Radgona	231773	225896	100,7	149776	146138	99,9
Grosuplje	247991	240264	100,5	158326	153745	100,5
Hrastnik	229269	220701	101,7	146410	141595	101,3
Idrija	241606	238037	98,6	155789	153813	98,7
Ilirska Bistrica	231344	223512	100,4	149909	145257	100,4
Izola/Isola	251825	246640	99,7	158882	155631	99,7
Jesenice	252939	248811	100,3	160513	158476	99,8
Kamnik	231035	220830	100,5	149286	143292	100,5
Kočevje	218642	212429	99,4	142420	138401	99,5
Koper/Capodistria	280081	273667	100,8	174171	170289	100,7
Kranj	276741	273562	99,8	173793	171844	100,0
Krško	255844	248917	98,7	162862	158756	99,1
Laško	246398	242466	100,0	158146	155605	100,4
Lenart	227141	220892	99,2	148639	144423	99,5
Lendava/Lendva	232037	225058	99,5	150552	146631	99,0
Litija	221607	215570	100,1	143615	139922	100,2
Ljubljana	324887	316828	101,0	197126	192491	100,7
Ljutomer	218662	213826	100,1	142945	139900	100,1
Logatec	228665	220544	99,6	148066	143529	99,5
Maribor	266330	258598	100,7	167367	163031	100,6
Metlika	207779	203242	99,5	136364	133426	98,8
Mozirje	211597	206122	100,6	139151	135694	100,5
Murska Sobota	221472	216582	99,9	142931	140141	99,9
Nova Gorica	284664	276184	100,7	178026	173053	100,6
Novo mesto	276399	271328	100,3	173203	170284	100,0
Ormož	210033	200433	100,8	136676	131117	100,7
Pesnica	233382	226592	99,9	150535	146431	100,1
Piran/Pirano	271476	266391	100,2	168587	165827	100,0
Postojna	250194	251160	97,7	159930	160550	97,9
Ptuj	240956	220189	108,8	153426	142567	106,9
Radlje ob Dravi	204793	200411	101,0	133860	131626	100,8
Radovljica	236248	231718	98,9	151620	148905	99,3
Ravne na Koroškem	248796	241669	101,1	158966	155085	100,7
Ribnica	230348	223935	99,4	149744	145748	99,6
Ruše	238826	231371	100,8	153787	149160	100,8
Sevnica	220884	214578	99,6	143600	140733	99,9
Sežana	252980	247412	99,5	162338	158373	100,2
Slovenj Gradec	231229	227090	99,2	148775	146800	99,3
Slovenska Bistrica	237722	234875	99,6	153974	151775	99,7
Slovenske Konjice	231133	224247	101,0	149220	145081	101,0
Šentjur pri Celju	233784	228163	100,2	150869	147639	100,1
Škofja Loka	244688	233679	100,9	158049	151537	100,8
Šmarje pri Jelšah	218385	207813	101,8	142026	135832	101,6
Tolmin	226966	219128	99,1	147857	143067	99,2
Trbovlje	272238	267490	98,5	173003	170459	98,8
Trebnje	227903	221588	100,5	147787	143853	100,3
Tržič	213683	207017	100,3	138948	134880	100,3
Velenje	255415	245717	101,5	162282	157063	101,2
Vrhnika	216605	212127	98,9	140923	137841	99,3
Zagorje ob Savi	236408	229625	100,1	150833	146750	100,3
Žalec	231395	218811	101,7	148866	141690	101,3



1.13 Povprečne mesečne bruto in neto plače po občinah, Slovenija, oktober 2004
Average monthly gross and net earnings by municipalities, Slovenia, October 2004

Občine Municipalities	Bruto plače / Gross earnings			Neto plače / Net earnings		
	SIT		indeksi / indices	SIT		indeksi / indices
	X 04	Ø I-X 04	$\frac{X\ 04}{IX\ 04}$	X 04	Ø I-X 04	$\frac{X\ 04}{IX\ 04}$
Slovenija/Slovenia	270303	262793	100,7	169508	165202	100,5
Ajdovščina	251299	243633	99,6	161915	157923	99,1
Beltinci	213802	208333	100,6	140410	136908	100,9
Benedikt	250123	241904	100,9	162053	156719	101,4
Bistrica ob Sotli	206259	202174	98,4	136777	134035	98,4
Bled	241897	240704	99,0	154381	153316	99,9
Bloke	230531	234999	96,0	151000	153765	96,3
Bohinj	196669	194422	97,7	131946	130487	97,7
Borovnica	241178	237379	99,6	157023	154273	99,8
Bovec	222033	214394	97,7	143906	139098	98,2
Braslovče	226384	212986	100,1	145945	137746	101,5
Brda	260027	247013	100,4	165877	159416	99,6
Brezovica	223305	220202	100,4	145177	144327	100,0
Brežice	240781	233734	100,4	155401	150837	100,7
Cankova	238193	234122	101,2	154082	152517	100,4
Celje	270403	265015	100,4	170050	167073	100,4
Cerklje na Gorenjskem	402856	384469	101,4	234903	225796	101,5
Cerknica	215883	210799	98,8	140113	137004	98,8
Cerkno	214811	212762	98,0	144641	143261	98,4
Cerkvenjak	278019	274391	99,8	180381	176167	100,9
Črenšovci	202498	199852	97,3	140244	135313	99,2
Črna na Koroškem	256225	250497	99,9	163356	160525	99,9
Črnomelj	223703	217020	99,2	146421	142373	99,3
Destričnik	248902	238137	101,1	158935	152196	101,4
Divača	264959	258954	102,7	170308	166393	103,4
Dobje	254784	249880	96,8	165195	160239	97,2
Dobrepolje	201002	194740	101,6	133379	129244	102,0
Dobrna	239592	236398	100,0	151671	151606	100,1
Dobrova-Polhov Gradec	242096	225035	105,2	156635	144941	105,6
Dobrovnik	327304	298465	101,4	203767	189994	100,0
Dol pri Ljubljani	330896	318123	98,6	196440	189052	99,0
Dolenjske Toplice	236395	243927	93,3	151402	156403	93,6
Domžale	253817	244115	102,0	162535	156318	102,4
Dornava	252990	249957	99,4	166487	163702	99,5
Dravograd	232647	228747	100,0	150179	147425	100,4
Duplek	246479	243520	98,3	158461	156965	97,6
Gorenja vas-Poljane	251508	237592	101,7	162595	154619	101,7
Gorišnica	231391	222988	101,6	153252	147194	101,0
Gornja Radgona	227000	220925	100,7	147199	143498	99,5
Gornji Grad	215445	209267	98,6	141256	137659	98,6
Gornji Petrovci	143202	143469	96,9	98053	98318	97,2
Grad	215159	208560	104,4	141572	135718	106,6
Grosuplje	252107	242242	100,2	160704	154939	100,5
Hajdina	202510	195681	98,5	133098	129319	98,0
Hoče-Slivnica	232680	230530	100,7	151933	148644	102,3
Hodoš	286110	284407	95,9	184603	183110	96,3
Horjul	254817	252731	98,0	164448	162910	98,6
Hrastnik	229269	220701	101,7	146410	141595	101,3
Hrpelje-Kozina	258667	250533	99,1	163537	159728	98,9
Idrija	251429	247500	98,7	159876	157764	98,8
Ig	265343	263100	98,7	167012	166855	96,8
Ilirska Bistrica	231344	223512	100,4	149909	145257	100,4
Ivančna Gorica	254320	249441	101,1	161336	158454	100,5
Izola/Isola	251825	246640	99,7	158882	155631	99,7
Jesenice	253823	248262	100,7	161399	158299	100,5
Jezersko	288613	290875	86,3	173317	177231	80,3
Juršinci	268987	257301	97,4	175485	168696	96,8
Kamnik	231409	223097	100,7	149474	144654	100,6
Kanal	253158	250297	97,9	162224	159824	98,4
Kidričevo	269251	197803	143,5	164288	128370	133,9
Kobarid	219731	214132	97,7	144291	140666	97,8
Kobilje	306070	196845	101,5	197561	129512	101,7
Kočevje	219586	213280	99,4	142999	138943	99,6
Komen	240473	239683	96,1	155392	154493	96,8

1.13 Povprečne mesečne bruto in neto plače po občinah, Slovenija, oktober 2004 (nadaljevanje)
 Average monthly gross and net earnings by municipalities, Slovenia, October 2004 (continued)

Občine Municipalities	Bruto plače / Gross earnings			Neto plače / Net earnings		
	SIT		indeksi / indices	SIT		indeksi / indices
	X 04	Ø I-X 04	$\frac{X\ 04}{IX\ 04}$	X 04	Ø I-X 04	$\frac{X\ 04}{IX\ 04}$
Komenda	222738	189399	98,3	144910	124393	98,5
Koper/Capodistria	280081	273667	100,8	174171	170289	100,7
Kostel	234591	216714	99,8	150647	139574	98,4
Kozje	197723	189719	100,5	130306	125668	100,1
Kranj	270627	268819	99,9	171121	169809	100,1
Kranjska Gora	249593	254080	97,7	156010	160340	95,8
Križevci	239849	234615	100,0	157295	153844	100,4
Krško	255844	248917	98,7	162862	158756	99,1
Kungota	247789	236522	98,1	158286	151659	98,3
Kuzma	241220	233079	100,2	157131	151697	100,5
Laško	257991	253725	100,0	164746	161890	100,6
Lenart	223451	217350	99,0	146421	142330	99,3
Lendava/Lendva	244742	240108	99,3	157627	155025	98,9
Litija	223144	216444	100,2	144215	140113	100,3
Ljubljana	328088	319980	101,1	198746	194079	100,8
Ljubno	215513	199875	100,5	141420	132399	100,2
Ljutomer	213945	209232	100,0	139965	136958	100,0
Logatec	228665	220544	99,6	148066	143529	99,5
Loška dolina	239350	237555	97,1	154140	152797	97,6
Loški Potok	230182	223216	98,3	151271	147048	99,0
Lovrenc na Pohorju	195072	189325	97,1	128869	125226	97,3
Luče	233166	228976	101,2	151625	148715	101,4
Lukovica	238204	228519	101,6	152508	146936	101,4
Majšperk	165133	151995	98,8	113147	104527	98,9
Maribor	268179	260142	100,8	168220	163814	100,5
Markovci	236309	241665	100,4	151835	154676	100,2
Medvode	257028	250641	98,5	163350	159414	99,4
Mengeš	296332	285951	101,3	184276	178853	100,3
Metlika	205403	201000	99,5	134912	132053	98,7
Mežica	226589	215811	102,3	145267	139176	102,3
Miklavž na Dravskem polju	243922	232305	99,8	155464	148788	99,5
Miren-Kostanjevica	228154	218105	101,5	147441	141295	101,8
Mirna Peč	241751	243902	96,5	155008	155509	96,9
Mislinja	216736	212767	101,5	139856	138881	102,0
Moravče	266073	254625	99,5	173760	167251	99,9
Moravske Toplice	233009	225482	100,9	152050	147302	100,9
Mozirje	248096	245873	98,9	160730	159619	99,1
Murska Sobota	220971	216537	99,8	142306	139806	99,8
Muta	219273	212519	100,2	142990	138740	100,4
Naklo	261443	255906	98,1	163976	160969	98,0
Nazarje	198303	193879	101,0	131414	128307	100,9
Nova Gorica	298208	287737	102,0	184890	178954	101,6
Novo mesto	282319	276713	100,7	176287	173086	100,3
Odranci	285171	272242	100,8	181915	175203	100,7
Oplotnica	232850	227418	101,8	150782	147749	100,6
Ormož	209804	200301	100,8	136549	131044	100,7
Osilnica	164192	166935	94,2	109853	110346	95,8
Pesnica	229695	218694	100,8	147594	141442	100,7
Pirani/Pirano	271476	266450	100,2	168587	165861	100,0
Pivka	223377	218639	99,8	144660	141406	100,2
Podčetrtek	215781	207775	101,7	139072	134943	101,6
Podlehnik	255874	250409	94,3	165983	162579	94,4
Podvelka	198142	198516	99,5	129929	130110	99,3
Polzela	192917	179466	100,2	127709	119438	100,3
Postojna	258473	260224	97,4	164638	165879	97,5
Prebold	217212	197126	100,8	140450	128512	100,6
Preddvor	228069	224404	99,1	148617	146589	99,1
Prevalje	240149	233134	100,2	152963	148253	100,7
Ptuj	234288	229044	100,7	150655	147658	100,6
Puonci	272196	249333	104,7	169301	158453	103,0
Rače-Fram	258431	256918	98,2	163606	162218	98,4
Radeče	210277	206383	100,0	137580	135466	100,0
Radenci	247788	243165	100,8	158512	155078	101,8
Radlje ob Dravi	194153	191348	101,0	127214	126300	100,8
Radovljica	240408	233337	99,0	153717	149712	99,2

1.13 Povprečne mesečne bruto in neto plače po občinah, Slovenija, oktober 2004 (nadaljevanje)

Average monthly gross and net earnings by municipalities, Slovenia, October 2004 (continued)

Občine Municipalities	Bruto plače / Gross earnings			Neto plače / Net earnings		
	SIT		indeksi / indices	SIT		indeksi / indices
	X 04	Ø I-X 04	$\frac{X\ 04}{IX\ 04}$	X 04	Ø I-X 04	$\frac{X\ 04}{IX\ 04}$
Ravne na Koroškem	256706	250780	101,2	164080	161206	100,4
Razkrižje	262426	249857	106,0	168093	162205	102,4
Ribnica	229842	224176	99,2	149647	145993	99,5
Ribnica na Pohorju	216149	203735	104,5	139462	132247	103,6
Rogaška Slatina	214129	199876	103,1	139240	130836	102,8
Rogašovci	244387	237711	98,0	158460	154263	98,3
Rogatec	204460	200974	98,9	135117	132997	99,1
Ruše	241801	236093	100,6	155860	152167	100,8
Selnica ob Dravi	259566	245991	103,4	164491	156557	102,7
Semič	191753	197545	94,8	128300	131545	96,0
Sevnica	220920	214588	99,6	143623	140738	99,9
Sežana	250311	244832	99,1	160859	156583	100,0
Slovenj Gradec	231966	227802	99,1	149228	147194	99,2
Slovenska Bistrica	237869	235087	99,5	154070	151889	99,7
Slovenske Konjice	224570	220999	99,4	145224	143293	99,4
Sodražica	233884	222731	101,3	149578	143422	100,9
Solčava	247212	211065	114,3	158700	138476	111,9
Starše	292598	272855	99,6	184283	173164	99,8
Sveta Ana	312777	314106	99,3	198583	199317	99,6
Sveti Andraž v Slov. goricah	306130	275201	101,8	189481	171997	101,7
Sveti Jurij	224721	212533	99,6	145282	140987	94,5
Šalovci	296425	272076	100,9	188983	174805	101,3
Šempeter-Vrtojba	263233	260741	96,9	167444	165445	97,5
Šenčur	259355	252495	99,3	164467	160305	99,6
Šentilj	230655	226502	100,0	149361	146618	100,3
Šentjernej	223171	216155	97,4	145526	141463	97,7
Šentjur pri Celju	233268	227627	100,3	150516	147329	100,2
Škocjan	230369	243090	97,1	148235	154805	96,9
Škofja Loka	247157	236271	101,7	159171	152662	101,5
Škofljica	228271	223624	98,1	147090	144903	98,3
Šmarje pri Jelšah	246814	243355	100,3	158916	156945	100,2
Šmartno ob Paki	205540	201894	99,6	134257	132287	99,6
Šmartno pri Litiji	215748	212312	99,9	141329	139208	99,8
Šoštanj	263156	259172	100,7	164189	162935	99,9
Štore	236722	230872	99,7	154763	151021	100,0
Tabor	238943	233062	102,2	154272	150882	101,7
Tišina	274428	261512	99,9	177826	169162	100,0
Tolmin	229767	221524	99,8	149696	144733	99,7
Trbovlje	274229	267679	99,2	174154	170568	99,4
Trebnje	227903	221588	100,5	147787	143853	100,3
Trnovska vas	240949	246757	95,8	158419	162047	96,4
Trzin	225452	223925	96,9	142951	141566	97,9
Tržič	213683	207017	100,3	138948	134880	100,3
Turnišče	160672	153252	100,5	107072	105717	97,8
Velenje	255422	244936	101,6	162571	156823	101,4
Velika Polana	193730	166563	100,6	130977	110902	105,0
Velike Lašče	233424	221653	100,9	150670	143953	101,4
Veržej	256480	247435	102,4	164437	159661	101,6
Videm	252656	237629	102,6	162777	152544	103,6
Vipava	240381	228628	99,3	157622	150314	99,4
Vitanje	220831	208973	101,5	144528	137470	101,4
Vodice	246290	241040	101,2	160725	155428	102,3
Vojnik	255785	256172	99,1	163309	163535	99,4
Vransko	234688	231230	97,4	151657	149989	97,6
Vrhnika	214341	209890	98,8	139439	136385	99,3
Vuzenica	220928	213213	102,1	143943	139577	101,9
Zagorje ob Savi	234730	229469	99,4	149893	146664	99,7
Zavrč	218665	231020	102,3	144190	150624	102,5
Zreče	237311	227980	102,3	152889	147091	102,2
Žalec	241030	230140	102,4	154128	148129	101,9
Železniki	243669	230722	98,7	158442	150833	98,8
Žetale	275076	268554	100,0	177223	174345	99,8
Žiri	232949	224671	100,3	151174	146408	100,0
Žirovnica	243984	242151	98,2	155867	155687	97,7
Žužemberk	227195	220999	100,7	148875	144528	101,2

1.14 Povprečne mesečne bruto in neto plače v javnih in zasebnih podjetjih, družbah in organizacijah, Slovenija, oktober 2004

Average monthly gross and net earnings in public and private enterprises, companies and organisations, Slovenia, October 2004

Podjetja, družbe in organizacije	Bruto plače / Gross earnings				Neto plače / Net earnings				Enterprises, companies and organisations
	SIT		indeksi / indices		SIT		indeksi / indices		
	X 04	Ø I-X 04	$\frac{X 04}{IX 04}$	$\frac{\text{Ø I-X 04}}{\text{Ø I-X 03}}$	X 04	Ø I-X 04	$\frac{X 04}{IX 04}$	$\frac{\text{Ø I-X 04}}{\text{Ø I-X 03}}$	
Slovenija	270303	262793	100,7	105,5	169508	165202	100,5	105,5	Slovenia
Javna	316687	306261	101,2	104,0	196288	190720	100,8	104,2	Public
Zasebna	240388	234708	100,3	107,0	152237	148715	100,3	106,7	Private

1.15 Povprečne mesečne bruto in neto plače po institucionalnih sektorjih, Slovenija, oktober 2004

Average monthly gross and net earnings by institutional sectors, Slovenia, October 2004

Institucionalni sektorji	Bruto plače / Gross earnings				Neto plače / Net earnings				Institutional sectors
	SIT		indeksi / indices		SIT		indeksi / indices		
	X 04	Ø I-X 04	$\frac{X 04}{IX 04}$	$\frac{\text{Ø I-X 04}}{\text{Ø I-X 03}}$	X 04	Ø I-X 04	$\frac{X 04}{IX 04}$	$\frac{\text{Ø I-X 04}}{\text{Ø I-X 03}}$	
Slovenija	270303	262793	100,7	105,5	169508	165202	100,5	105,5	Slovenia
Nefinančne družbe	244253	237061	100,9	106,5	154914	150694	100,8	106,2	Nonfinancial companies
Finančne družbe	377452	373919	99,2	105,2	224160	222062	99,3	105,2	Financial companies
Država	333090	325207	100,6	102,4	205425	201203	100,2	102,8	State
Ostalo	323228	325711	98,4	103,0	196406	197572	98,9	103,6	Other

2. INDEKSI POVPREČNIH MESEČNIH BRUTO PLAČ¹⁾ ZAPOSLENIH OSEB, KI SO PREJELE PLAČO, SLOVENIJA, OKTOBER 2004²⁾
INDICES OF AVERAGE MONTHLY GROSS EARNINGS¹⁾ OF PERSONS IN PAID EMPLOYMENT WHO RECEIVED EARNINGS, SLOVENIA, OCTOBER 2004²⁾

Slovenija	Indeksi / Indices			Slovenia
	$\frac{X 04}{IX 04}$	$\frac{X 04}{X 03}$	$\frac{\text{Ø I-X 04}}{\text{Ø I-X 03}}$	
	100,4	105,3	105,7	

1) Podatke v tabeli 2 smo prvič objavili za november 2002.
Data in table 2 were first published for November 2002.

2) Med zaposlene osebe, ki so prejele plačo, štejejo osebe, zaposlene v podjetjih, družbah in organizacijah, osebe, zaposlene v zasebnih podjetjih z enim ali dvema zaposlenima osebama in osebe, zaposlene pri samozaposlenih osebah.
Persons in paid employment include persons in paid employment in enterprises, companies and organisations, persons in paid employment in private enterprises with one or two persons in paid employment and persons in paid employment by self-employed persons.

3. PLAČE NA URO V PODJETJIH, DRUŽBAH IN ORGANIZACIJAH, SLOVENIJA, OKTOBER 2004

EARNINGS PER HOUR IN ENTERPRISES, COMPANIES AND ORGANISATIONS, SLOVENIA, OCTOBER 2004

3.1 Povprečno število plačanih ur po dejavnostih, Slovenija, oktober 2004

Average number of hours paid for by activities, Slovenia, October 2004

Dejavnosti	Povprečno število plačanih ur Average number of hours paid for			Indeksi Indices	Activities
	IX 04	X 04	Ø I-X 04	$\frac{X 04}{IX 04}$	
Skupaj	173	169	172	97,7	Total
A Kmetijstvo, lov, gozdarstvo	170	169	171	99,4	A Agriculture, hunting and forestry
01 Kmetijstvo, lov, storitve	171	171	172	100,0	01 Agriculture, hunting and services
02 Gozdarstvo, storitve	170	164	169	96,5	02 Forestry, logging and services
B Ribišstvo	170	167	169	98,2	B Fishing
05 Ribišstvo	170	167	169	98,2	05 Fishing, hatcheries and services
C Rudarstvo	172	172	172	100,0	C Mining and quarrying
CA Pri. energetskih surovin	171	173	171	101,2	CA Mining & quarrying of energy materials
10 Pri. črnega, rjavega premoga, lignita, šote	171	173	171	101,2	10 Mining of coal & lignite; extrac. of peat
11 Pri. nafte, zemeljskega plina, stor.	Z	Z	Z	Z	11 Extraction of petroleum & gas & services
12 Pri. uranovih in torijevih rud	Z	Z	Z	Z	12 Mining of uranium and thorium ores
CB Pri. rud in kamnin razen energetskih	175	168	174	96,0	CB Mining & quarrying, not energy materials
13 Pri. rud	Z	Z	Z	Z	13 Mining of metal ores
14 Pri. dr. rudnin in kamnin	175	169	174	96,6	14 Other mining and quarrying
D Predelovalne dejavnosti	175	170	173	97,1	D Manufacturing
DA Pro. hrane, pijač, tobačnih izd.	174	170	173	97,7	DA Mfr. of food; beverages and tobacco
15 Pro. hrane, pijač, krmil	174	170	173	97,7	15 Mfr. of food products and beverages
16 Pro. tobačnih izd.	Z	Z	Z	Z	16 Manufacture of tobacco products

3.1 Povprečno število plačanih ur po dejavnostih, Slovenija, oktober 2004 (nadaljevanje)
Average number of hours paid for by activities, Slovenia, October 2004 (continued)

Dejavnosti	Povprečno število plačanih ur Average number of hours paid for			Indeksi Indices	Activities
	IX 04	X 04	Ø I-X 04		
DB Pro. tekstilij; tekstilnih, krznenih izd.	171	166	169	97,1	DB Mfr. of textiles and textile products
17 Pro. tekstilij	173	167	170	96,5	17 Manufacture of textiles
18 Pro. oblačil; strojenje, dodelava krzna	168	166	169	98,8	18 Mfr. of wearing apparel; dress. of fur
DC Pro. usnja, usnjenih izd.	176	169	173	96,0	DC Mfr. of leather and leather products
19 Pro. usnja, usnjenih izd.	176	169	173	96,0	19 Leather tanning; mfr. of luggage, etc.
DD Obdelava in predelava lesa	174	168	172	96,6	DD Manufacture of wood and wood products
20 Obdelava in predelava lesa	174	168	172	96,6	20 Mfr. of wood and wood, cork, etc. goods
DE Pro. vlaknin, papirja; založništvo, tiskar.	174	170	173	97,7	DE Mfr. of paper; publishing and printing
21 Pro. vlaknin, papirja ter izd. iz njih	175	170	172	97,1	21 Mfr. of pulp, paper and paper products
22 Založništvo, tiskarstvo	174	171	174	98,3	22 Publishing, printing and recorded media
DF Pro. koks, naftnih deriv., jedrskega goriva	171	165	166	96,5	DF Mfr. of coke, petroleum prods.&nuc. fuel
23 Pro. koks, naftnih deriv., jedrskega goriva	171	165	166	96,5	23 Mfr. of coke, petroleum prods.&nuc. fuel
DG Pro. kemikalij, kemičnih izd., umetnih vl.	174	168	173	96,6	DG Mfr. of chemicals, prod.&man-made fibres
24 Pro. kemikalij, kemičnih izd., umetnih vl.	174	168	173	96,6	24 Mfr. of chemicals & chemical products
DH Pro. izd. iz gume in plastičnih mas	174	169	173	97,1	DH Mfr. of rubber and plastic products
25 Pro. izd. iz gume in plastičnih mas	174	169	173	97,1	25 Mfr. of rubber and plastic products
DI Pro. dr. nekovinskih mineralnih izd.	175	171	174	97,7	DI Mfr. of other non-metal.mineral products
26 Pro. dr. nekovinskih mineralnih izd.	175	171	174	97,7	26 Mfr. of other non-metal.mineral products
DJ Pro. kovin in kovinskih izd.	176	170	174	96,6	DJ Mfr. of basic metals & fabricated products
27 Pro. kovin	176	172	175	97,7	27 Manufacture of basic metals
28 Pro. kovinskih izd.brez strojev, naprav	176	170	174	96,6	28 Mfr. of fabricated metal, not machines
DK Pro. strojev in naprav	176	172	174	97,7	DK Mfr. of machinery and equipment nec.
29 Pro. strojev in naprav	176	172	174	97,7	29 Mfr. of machinery and equipment nec.
DL Pro. električne, optične opreme	175	168	173	96,0	DL Mfr. of electrical and optical equipment
30 Pro. pisarniških strojev, računalnikov	175	170	172	97,1	30 Mfr. of office machinery and computers
31 Pro. el. strojev, aparatov	174	169	172	97,1	31 Mfr. of electric. machinery etc. nec.
32 Pro. RTV, komunikacijskih aparatov,opreme	180	171	176	95,0	32 Mfr. of radio, tv and equipment
33 Pro. medicin., finomehan., optičnih instr.	171	166	171	97,1	33 Mfr. of medical & precision instruments
DM Pro. vozil in plovil	176	172	175	97,7	DM Manufacture of transport equipment
34 Pro. mot. vozil, prikolic, polprikolic	175	172	174	98,3	34 Mfr. of motor vehicles, trailers, etc.
35 Pro. dr. vozil, plovil	178	172	177	96,6	35 Mfr. of other transport equipment
DN Pro. pohištva, dr. pred. dej., reciklaža	176	170	174	96,6	DN Manufacturing nec.
36 Pro. pohištva, dr. predelovalne dej.	176	170	174	96,6	36 Mfr. of furniture; manufacturing nec.
37 Reciklaža	174	166	173	95,4	37 Recycling
E Oskrba z elektriko, plinom, vodo	179	172	178	96,1	E Electricity, gas and water supply
40 Oskrba z el., plinom, paro, toplo vodo	180	173	179	96,1	40 Electricity, gas, steam and hot water
41 Zbiranje,čiščenje,distribucija vode	176	170	175	96,6	41 Collection, purification etc. of water
F Gradbeništvo	179	173	177	96,6	F Construction
45 Gradbeništvo	179	173	177	96,6	45 Construction
G Trgovina; popravila mot. vozil	173	169	172	97,7	G Wholesale, retail; certain repair
50 Poprav., trg. z mot. vozili, gorivi	175	169	173	96,6	50 Sale, repair etc. motors; fuel
51 Posredništvo, trg. na debelo, brez vozil	172	167	171	97,1	51 Wholesale, commission, not motors
52 Trg. na drobno brez mot. vozil; poprav. izd.	173	171	172	98,8	52 Retail trade, not motors; repairs
H Gostinstvo	170	166	169	97,6	H Hotels and restaurants
55 Gostinstvo	170	166	169	97,6	55 Hotels and restaurants
I Promet, skladiščenje, zveze	173	168	171	97,1	I Transport, storage and communication
60 Kopenski promet, cevovodni transport	173	167	171	96,5	60 Land transport; pipelines transport
61 Vodni promet	174	165	172	94,8	61 Water transport
62 Zračni promet	178	169	176	94,9	62 Air transport
63 Pomožne prometne dej., turistične org.	173	166	171	96,0	63 Supporting transport; travel agencies
64 Pošta in telekomunikacije	173	170	172	98,3	64 Post and telecommunications
J Finančno posredništvo	172	165	170	95,9	J Financial intermediation
65 Fin. posred. brez zavarovalništva, skladov	173	166	171	96,0	65 Financial intermed.,not insur.,pens.fund.
66 Zavarovalništvo brez socialnega, skladi	171	163	168	95,3	66 Insurance, pension, not comp. soc. sec.
67 Pomožne dej. v fin. posred.	171	162	169	94,7	67 Activities aux. to financial intermed.
K Nepremičnine, najem, poslovne stor.	171	167	170	97,7	K Real estate,renting& business activities
70 Poslovanje z nepremičninami	172	167	170	97,1	70 Real estate activities
71 Dajanje strojev, opreme v najem	178	167	175	93,8	71 Renting equipment without operator
72 Obdelava podatkov, s tem povezane dej.	173	167	171	96,5	72 Computer and related activities
73 Raziskovanje in razvoj	170	165	169	97,1	73 Research and development
74 Druge poslovne dej.	171	167	169	97,7	74 Other business activities
L Javna uprava, obramba, socialno zavarov.	172	165	170	95,9	L Public administ.& defence; comp.soc.sec.
75 Javna uprava, obramba, socialno zavarov.	172	165	170	95,9	75 Public administ.& defence; comp.soc.sec.
M Izobraževanje	168	166	167	98,8	M Education
80 Izobraževanje	168	166	167	98,8	80 Education
N Zdravstvo, socialno varstvo	176	174	176	98,9	N Health and social work
85 Zdravstvo, socialno varstvo	176	174	176	98,9	85 Health and social work
O Dr.javne, skupne in osebne stor.	172	168	171	97,7	O Other social and personal services
90 Stor. javne higiene	176	169	174	96,0	90 Refuse disposal, sanitation, etc.
91 Dej. združenj, organizacij	172	169	171	98,3	91 Membership organisations nec.
92 Rekreatijske, kulturne, športne dej.	171	168	170	98,2	92 Recreational, cultural& sport.activities
93 Dr. storitvene dej.	170	168	169	98,8	93 Other service activities



3.2 Povprečne bruto plače na uro po dejavnostih, Slovenija, oktober 2004

Average gross earnings per hour by activities, Slovenia, October 2004

Dejavnosti	SIT			Indeksi / Indices			Activities
	IX 04	X 04	Ø I-X 04	X 04 IX 04	X 04 X 03	Ø I-X 04 Ø I-X 03	
Skupaj	1548	1601	1528	103,4	111,3	106,0	Total
A Kmetijstvo, lov, gozdarstvo	1281	1314	1252	102,6	110,8	104,8	A Agriculture, hunting and forestry
01 Kmetijstvo, lov, storitve	1221	1273	1200	104,3	112,4	104,3	01 Agriculture, hunting and services
02 Gozdarstvo, storitve	1425	1409	1375	98,9	106,5	105,4	02 Forestry, logging and services
B Ribištvo	1232	1265	1223	102,7	111,1	106,7	B Fishing
05 Ribištvo	1232	1265	1223	102,7	111,1	106,7	05 Fishing, hatcheries and services
C Rudarstvo	1934	1951	1865	100,9	110,5	107,0	C Mining and quarrying
CA Pri. energetskih surovin	2027	2050	1953	101,1	111,1	107,2	CA Mining & quarrying of energy materials
10 Pri. črnega, rjavega premoga, lignita, šote	2040	2060	1963	101,0	111,1	107,4	10 Mining of coal & lignite; extrac. of peat
11 Pri. nafte, zemeljskega plina, stor.	Z	Z	Z	Z	Z	Z	11 Extraction of petroleum & gas & services
12 Pri. uranovih in torijevih rud	Z	Z	Z	Z	Z	Z	12 Mining of uranium and thorium ores
CB Pri. rud in kamnin razen energetskih	1600	1579	1521	98,7	109,9	108,8	CB Mining & quarrying, not energy materials
13 Pri. rud	Z	Z	Z	Z	Z	Z	13 Mining of metal ores
14 Pri. dr. rudnin in kamnin	1597	1575	1516	98,6	110,1	109,0	14 Other mining and quarrying
D Predelovalne dejavnosti	1300	1347	1281	103,6	112,0	107,6	D Manufacturing
DA Pro. hrane, pijač, tobačnih izd.	1380	1403	1351	101,7	109,1	105,5	DA Mfr. of food; beverages and tobacco
15 Pro. hrane, pijač, krmil	1374	1397	1344	101,7	109,4	105,5	15 Mfr. of food products and beverages
16 Pro. tobačnih izd.	Z	Z	Z	Z	Z	Z	16 Manufacture of tobacco products
DB Pro. tekstilij; tekstilnih, krznenih izd.	955	973	944	101,9	110,4	108,1	DB Mfr. of textiles and textile products
17 Pro. tekstilij	1030	1066	1020	103,5	112,1	107,8	17 Manufacture of textiles
18 Pro. oblačil; strojenje, dodelava krzna	868	869	856	100,1	108,6	108,1	18 Mfr. of wearing apparel; dress. of fur
DC Pro. usnja, usnjenih izd.	969	998	967	103,0	107,5	107,8	DC Mfr. of leather and leather products
19 Pro. usnja, usnjenih izd.	969	998	967	103,0	107,5	107,8	19 Leather tanning; mrf. of luggage, etc.
DD Obdelava in predelava lesa	1083	1117	1057	103,1	112,6	108,2	DD Manufacture of wood and wood products
20 Obdelava in predelava lesa	1083	1117	1057	103,1	112,6	108,2	20 Mfr. of wood and wood, cork, etc. goods
DE Pro. vlaknin, papirja; založništvo, tiskar.	1533	1578	1515	102,9	112,6	106,6	DE Mfr. of paper; publishing and printing
21 Pro. vlaknin, papirja ter izd. iz njih	1346	1387	1327	103,0	112,2	105,4	21 Mfr. of pulp, paper and paper products
22 Založništvo, tiskarstvo	1682	1725	1662	102,6	112,2	107,3	22 Publishing, printing and recorded media
DF Pro. koksa, naftnih deriv., jedrskega goriva	1682	1730	1632	102,9	112,2	113,8	DF Mfr. of coke, petroleum prods.&nuc. fuel
23 Pro. koksa, naftnih deriv., jedrskega goriva	1682	1730	1632	102,9	112,2	113,8	23 Mfr. of coke, petroleum prods.&nuc. fuel
DG Pro. kemikalij, kemičnih izd., umetnih vl.	2024	2111	2016	104,3	113,0	107,5	DG Mfr. of chemicals, prod.&man-made fibres
24 Pro. kemikalij, kemičnih izd., umetnih vl.	2024	2111	2016	104,3	113,0	107,5	24 Mfr. of chemicals & chemical products
DH Pro. izd. iz gume in plastičnih mas	1287	1323	1272	102,8	109,1	107,8	DH Mfr. of rubber and plastic products
25 Pro. izd. iz gume in plastičnih mas	1287	1323	1272	102,8	109,1	107,8	25 Mfr. of rubber and plastic products
DI Pro. dr. nekovinskih mineralnih izd.	1266	1320	1239	104,3	112,4	107,4	DI Mfr. of other non-metal.mineral products
26 Pro. dr. nekovinskih mineralnih izd.	1266	1320	1239	104,3	112,4	107,4	26 Mfr. of other non-metal.mineral products
DJ Pro. kovin in kovinskih izd.	1286	1371	1275	106,6	114,8	107,4	DJ Mfr. of basic metals & fabricated products
27 Pro. kovin	1347	1577	1368	117,1	126,2	108,5	27 Manufacture of basic metals
28 Pro. kovinskih izd.brez strojev, naprav	1263	1292	1240	102,3	110,1	106,9	28 Mfr. of fabricated metal, not machines
DK Pro. strojev in naprav	1334	1361	1303	102,0	110,4	109,4	DK Mfr. of machinery and equipment nec.
29 Pro. strojev in naprav	1334	1361	1303	102,0	110,4	109,4	29 Mfr. of machinery and equipment nec.
DL Pro. električne, optične opreme	1314	1354	1291	103,0	111,3	106,0	DL Mfr. of electrical and optical equipment
30 Pro. pisarniških strojev, računalnikov	1737	1763	1686	101,5	115,1	109,4	30 Mfr. of office machinery and computers
31 Pro. el. strojev, aparatov	1279	1320	1255	103,2	110,4	105,4	31 Mfr. of electric. machinery etc. nec.
32 Pro. RTV, komunikacijskih aparatov,opreme	1400	1454	1381	103,9	115,8	108,5	32 Mfr. of radio, tv and equipment
33 Pro. medicin., finomehan., optičnih instr.	1270	1297	1248	102,1	108,8	105,0	33 Mfr. of medical & precision instruments

3.2 Povprečne bruto plače na uro po dejavnostih, Slovenija, oktober 2004 (nadaljevanje)

Average gross earnings per hour by activities, Slovenia, October 2004 (continued)

Dejavnosti		SIT			Indeksi / Indices			Activities	
		IX 04	X 04	Ø I-X 04	$\frac{X\ 04}{IX\ 04}$	$\frac{X\ 04}{X\ 03}$	$\frac{\text{Ø I-X } 04}{\text{Ø I-X } 03}$		
DM	Pro. vozil in plovil	1307	1358	1315	103,9	110,0	106,7	DM	Manufacture of transport equipment
34	Pro. mot. vozil, prikolic, polprikolic	1313	1359	1329	103,5	108,7	106,4	34	Mfr. of motor vehicles, trailers, etc.
35	Pro. dr. vozil, plovil	1287	1354	1276	105,2	113,3	106,8	35	Mfr. of other transport equipment
DN	Pro. pohištva, dr. pred. dej., reciklaža	1109	1175	1080	106,0	115,8	107,9	DN	Manufacturing nec.
36	Pro. pohištva, dr. predelovalne dej.	1079	1101	1046	102,0	111,3	107,4	36	Mfr. of furniture; manufacturing nec.
37	Reciklaža	1476	2093	1519	141,8	154,1	109,4	37	Recycling
E	Oskrba z elektriko, plinom, vodo	1811	1867	1728	103,1	111,3	106,8	E	Electricity, gas and water supply
40	Oskrba z el., plinom, paro, toplo vodo	1919	1983	1814	103,3	111,8	106,9	40	Electricity, gas, steam and hot water
41	Zbiranje,čiščenje,distribucija vode	1535	1573	1504	102,5	110,6	106,5	41	Collection, purification etc. of water
F	Gradbeništvo	1250	1286	1219	102,9	112,2	107,1	F	Construction
45	Gradbeništvo	1250	1286	1219	102,9	112,2	107,1	45	Construction
G	Trgovina; popravila mot. vozil	1373	1416	1356	103,1	111,5	107,2	G	Wholesale, retail; certain repair
50	Poprav., trg. z mot. vozili, gorivi	1555	1600	1547	102,9	110,4	106,6	50	Sale, repair etc. motors; fuel
51	Posredništvo, trg. na debelo, brez vozil	1643	1714	1618	104,3	114,9	109,6	51	Wholesale, commission, not motors
52	Trg. na drobno brez mot. vozil; poprav. izd.	1172	1200	1156	102,4	109,8	106,0	52	Retail trade, not motors; repairs
H	Gostinstvo	1180	1215	1164	103,0	110,5	106,0	H	Hotels and restaurants
55	Gostinstvo	1180	1215	1164	103,0	110,5	106,0	55	Hotels and restaurants
I	Promet, skladiščenje, zveze	1661	1767	1652	106,4	115,7	108,1	I	Transport, storage and communication
60	Kopenski promet, cevovodni transport	1433	1472	1403	102,7	111,4	106,5	60	Land transport; pipelines transport
61	Vodni promet	2282	2342	2261	102,6	117,6	110,9	61	Water transport
62	Zračni promet	3617	3902	3498	107,9	122,3	113,1	62	Air transport
63	Pomožne prometne dej., turistične org.	1573	1690	1571	107,4	118,3	108,5	63	Supporting transport; travel agencies
64	Pošta in telekomunikacije	1871	2012	1890	107,5	114,3	107,9	64	Post and telecommunications
J	Finančno posredništvo	2208	2291	2200	103,8	115,1	106,2	J	Financial intermediation
65	Fin. posred. brez zavarovalništva, skladov	2207	2305	2210	104,4	115,9	106,1	65	Financial intermed.,not insur.,pens.fund.
66	Zavarovalništvo brez socialnega, skladi	2257	2304	2240	102,1	113,4	106,5	66	Insurance, pension, not comp. soc. sec.
67	Pomožne dej. v fin. posred.	1988	2082	1902	104,7	116,1	107,2	67	Activities aux. to financial intermed.
K	Nepremičnine, najem, poslovne stor.	1686	1728	1670	102,5	110,5	106,2	K	Real estate,renting& business activities
70	Poslovanje z nepremičninami	1671	1695	1571	101,4	120,1	110,1	70	Real estate activities
71	Dajanje strojev, opreme v najem	1571	1640	1352	104,4	139,2	106,2	71	Renting equipment without operator
72	Obdelava podatkov, s tem povezane dej.	2387	2436	2364	102,1	111,2	108,9	72	Computer and related activities
73	Raziskovanje in razvoj	2435	2482	2406	101,9	108,4	104,9	73	Research and development
74	Druge poslovne dej.	1460	1503	1450	102,9	110,5	105,6	74	Other business activities
L	Javna uprava, obramba, socialno zavarov.	1896	1986	1890	104,7	109,7	100,7	L	Public administ.& defence; comp.soc.sec.
75	Javna uprava, obramba, socialno zavarov.	1896	1986	1890	104,7	109,7	100,7	75	Public administ.& defence; comp.soc.sec.
M	Izobraževanje	1980	2021	1936	102,1	108,7	105,7	M	Education
80	Izobraževanje	1980	2021	1936	102,1	108,7	105,7	80	Education
N	Zdravstvo, socialno varstvo	1774	1802	1765	101,6	105,4	101,8	N	Health and social work
85	Zdravstvo, socialno varstvo	1774	1802	1765	101,6	105,4	101,8	85	Health and social work
O	Dr.javne, skupne in osebne stor.	1885	1949	1866	103,4	111,1	106,0	O	Other social and personal services
90	Stor. javne higiene	1369	1446	1336	105,6	118,9	110,0	90	Refuse disposal, sanitation, etc.
91	Dej. združenj, organizacij	2632	2661	2593	101,1	108,0	104,5	91	Membership organisations nec.
92	Rekreacijske, kulturne, športne dej.	2066	2137	2061	103,4	108,5	104,6	92	Recreational, cultural& sport.activities
93	Dr. storitvene dej.	1106	1093	1037	98,8	115,5	109,4	93	Other service activities

Slika 6: Povprečne bruto plače na uro po področjih dejavnosti, Slovenija, oktober 2004

Chart 6: Average gross earnings per hour by sections of activities, Slovenia, October 2004

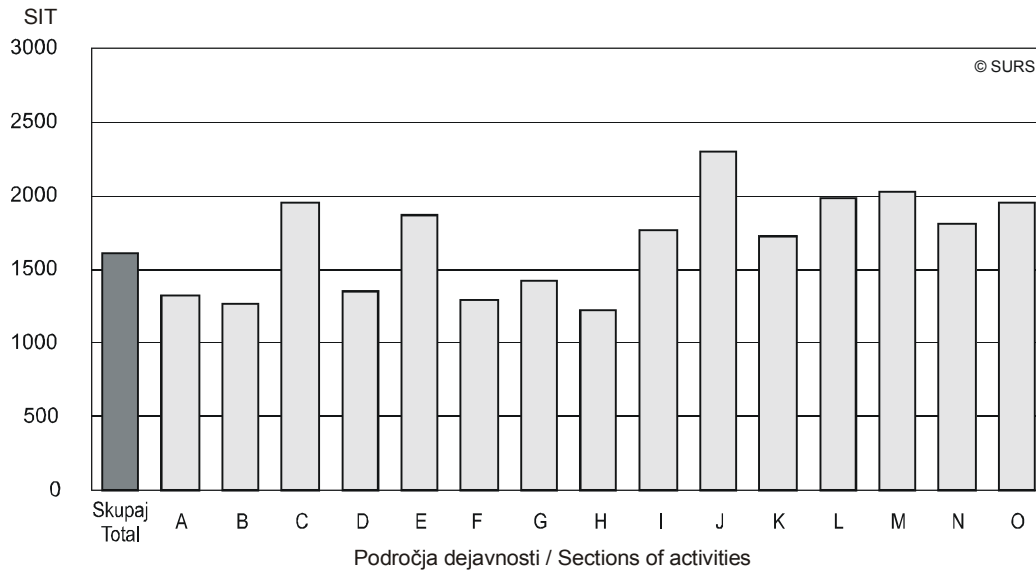
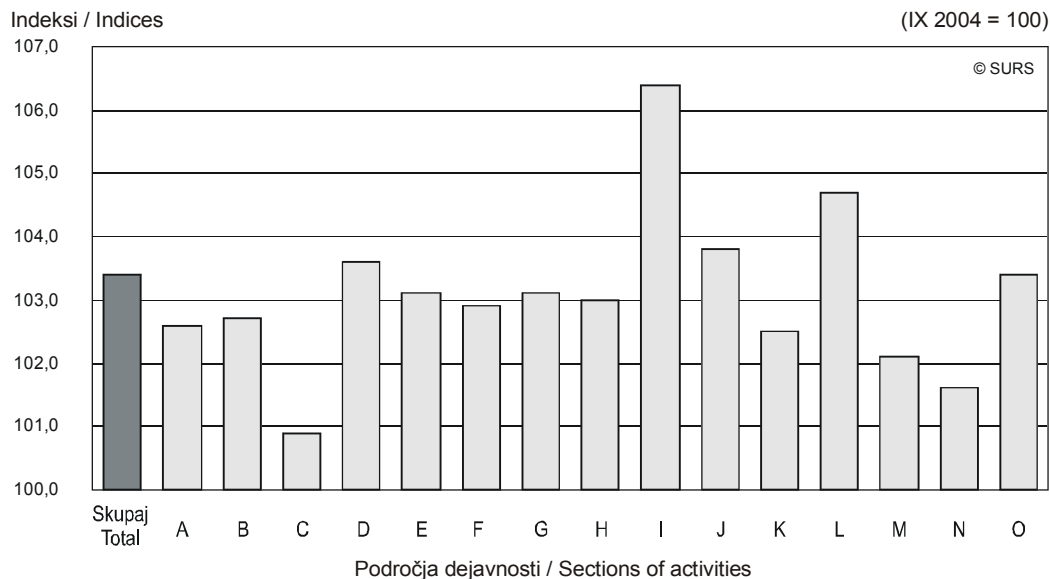
**Slika 7: Indeksi povprečnih bruto plač na uro po področjih dejavnosti, Slovenija, oktober 2004**

Chart 7: Indices of average gross earnings per hour by sections of activities, Slovenia, October 2004



Skupaj	Total
A Kmetijstvo, lov, gozdarstvo	Agriculture, Hunting and Forestry
B Ribišstvo	Fishing
C Rudarstvo	Mining and Quarrying
D Predelovalne dejavnosti	Manufacturing
E Oskrba z elektriko, plinom, vodo	Electricity, Gas and Water Supply
F Gradbeništvo	Construction
G Trgovina; popravila motornih vozil	Wholesale, Retail; Certain Repair
H Gostinstvo	Hotels and Restaurants
I Promet, skladiščenje, zveze	Transport, Storage and Communication
J Finančno posredništvo	Financial Intermediation
K Nepremičnine, najem, poslovne storitve	Real Estate, Renting & Business Activities
L Javna uprava, obramba, socialno zavarovanje	Public Administ. & Defence; Comp. Soc. Sec.
M Izobraževanje	Education
N Zdravstvo, socialno varstvo	Health and Social Work
O Druge javne, skupne in osebne storitve	Other Social and Personal Services

3.3 Povprečne neto plače na uro po dejavnostih, Slovenija, oktober 2004

Average net earnings per hour by activities, Slovenia, October 2004

Dejavnosti	SIT			Indeksi / Indices			Activities
	IX 04	X 04	Ø I-X 04	$\frac{X 04}{IX 04}$	$\frac{X 04}{X 03}$	$\frac{\text{Ø I-X 04}}{\text{Ø I-X 03}}$	
Skupaj	973	1004	961	103,2	111,3	106,0	Total
A Kmetijstvo, lov, gozdarstvo	837	859	820	102,6	111,0	104,9	A Agriculture, hunting and forestry
01 Kmetijstvo, lov, storitve	803	835	789	104,0	112,4	104,4	01 Agriculture, hunting and services
02 Gozdarstvo, storitve	918	915	893	99,7	107,3	105,6	02 Forestry, logging and services
B Ribištvo	803	826	798	102,9	107,7	107,0	B Fishing
05 Ribištvo	803	826	798	102,9	107,7	107,0	05 Fishing, hatcheries and services
C Rudarstvo	1226	1236	1191	100,8	109,3	106,2	C Mining and quarrying
CA Pri. energetskih surovin	1290	1301	1250	100,9	109,7	106,5	CA Mining & quarrying of energy materials
10 Pri. črnega, rjavega premoga, lignita, šote	1298	1306	1256	100,6	109,7	106,6	10 Mining of coal & lignite; extrac. of peat
11 Pri. nafte, zemeljskega plina, stor.	Z	Z	Z	Z	Z	Z	11 Extraction of petroleum & gas & services
12 Pri. uranovih in torijevih rud	Z	Z	Z	Z	Z	Z	12 Mining of uranium and thorium ores
CB Pri. rud in kamnin razen energetskih	995	992	959	99,7	109,6	108,0	CB Mining & quarrying, not energy materials
13 Pri. rud	Z	Z	Z	Z	Z	Z	13 Mining of metal ores
14 Pri. dr. rudnin in kamnin	994	991	957	99,7	109,9	108,1	14 Other mining and quarrying
D Predelovalne dejavnosti	835	865	824	103,6	111,9	107,3	D Manufacturing
DA Pro. hrane, pijač, tobačnih izd.	879	895	864	101,8	108,9	105,6	DA Mfr. of food; beverages and tobacco
15 Pro. hrane, pijač, krmil	875	891	860	101,8	109,1	105,5	15 Mfr. of food products and beverages
16 Pro. tobačnih izd.	Z	Z	Z	Z	Z	Z	16 Manufacture of tobacco products
DB Pro. tekstilij; tekstilnih, krznenih izd.	640	653	634	102,0	110,7	108,0	DB Mfr. of textiles and textile products
17 Pro. tekstilij	683	708	678	103,7	112,4	107,8	17 Manufacture of textiles
18 Pro. oblačil; strojenje, dodelava krzna	589	592	582	100,5	108,8	107,8	18 Mfr. of wearing apparel; dress. of fur
DC Pro. usnja, usnjenih izd.	643	666	643	103,6	108,3	107,3	DC Mfr. of leather and leather products
19 Pro. usnja, usnjenih izd.	643	666	643	103,6	108,3	107,3	19 Leather tanning; mrf. of luggage, etc.
DD Obdelava in predelava lesa	716	740	702	103,4	112,0	107,8	DD Manufacture of wood and wood products
20 Obdelava in predelava lesa	716	740	702	103,4	112,0	107,8	20 Mfr. of wood and wood, cork, etc. goods
DE Pro. vlaknin, papirja; založništvo, tiskar.	950	982	942	103,4	112,6	106,4	DE Mfr. of paper; publishing and printing
21 Pro. vlaknin, papirja ter izd. iz njih	852	884	847	103,8	112,0	105,5	21 Mfr. of pulp, paper and paper products
22 Založništvo, tiskarstvo	1028	1058	1017	102,9	112,6	107,1	22 Publishing, printing and recorded media
DF Pro. koksa, naftnih deriv., jedrskega goriva	1049	1077	1010	102,7	114,5	110,0	DF Mfr. of coke, petroleum prods.&nuc. fuel
23 Pro. koksa, naftnih deriv., jedrskega goriva	1049	1077	1010	102,7	114,5	110,0	23 Mfr. of coke, petroleum prods.&nuc. fuel
DG Pro. kemikalij, kemičnih izd., umetnih vl.	1208	1263	1202	104,6	113,5	107,3	DG Mfr. of chemicals, prod.&man-made fibres
24 Pro. kemikalij, kemičnih izd., umetnih vl.	1208	1263	1202	104,6	113,5	107,3	24 Mfr. of chemicals & chemical products
DH Pro. izd. iz gume in plastičnih mas	837	859	826	102,6	109,8	107,6	DH Mfr. of rubber and plastic products
25 Pro. izd. iz gume in plastičnih mas	837	859	826	102,6	109,8	107,6	25 Mfr. of rubber and plastic products
DI Pro. dr. nekovinskih mineralnih izd.	817	851	801	104,2	112,6	107,1	DI Mfr. of other non-metal.mineral products
26 Pro. dr. nekovinskih mineralnih izd.	817	851	801	104,2	112,6	107,1	26 Mfr. of other non-metal.mineral products
DJ Pro. kovin in kovinskih izd.	835	884	829	105,9	113,9	107,0	DJ Mfr. of basic metals & fabricated products
27 Pro. kovin	874	996	885	114,0	122,8	107,9	27 Manufacture of basic metals
28 Pro. kovinskih izd.brez strojev, naprav	820	841	807	102,6	110,2	106,5	28 Mfr. of fabricated metal, not machines
DK Pro. strojev in naprav	863	882	845	102,2	110,8	108,9	DK Mfr. of machinery and equipment nec.
29 Pro. strojev in naprav	863	882	845	102,2	110,8	108,9	29 Mfr. of machinery and equipment nec.
DL Pro. električne, optične opreme	844	869	831	103,0	111,6	106,1	DL Mfr. of electrical and optical equipment
30 Pro. pisarniških strojev, računalnikov	1064	1095	1048	102,9	115,5	109,6	30 Mfr. of office machinery and computers
31 Pro. el. strojev, aparatov	828	854	814	103,1	111,1	105,6	31 Mfr. of electric. machinery etc. nec.
32 Pro. RTV, komunikacijskih aparatov,opreme	879	912	867	103,8	115,6	107,8	32 Mfr. of radio, tv and equipment
33 Pro. medicin., finomehan., optičnih instr.	822	842	811	102,4	109,1	105,2	33 Mfr. of medical & precision instruments

3.3 Povprečne neto plače na uro po dejavnostih, Slovenija, oktober 2004 (nadaljevanje)

Average net earnings per hour by activities, Slovenia, October 2004 (continued)

Dejavnosti	SIT			Indeksi / Indices			Activities
	IX 04	X 04	Ø I-X 04	X 04 IX 04	X 04 X 03	Ø I-X 04 Ø I-X 03	
DM Pro. vozil in plovil	847	881	851	104,0	109,6	105,8	DM Manufacture of transport equipment
34 Pro. mot. vozil, prikolic, polprikolic	847	878	856	103,7	108,3	105,7	34 Mfr. of motor vehicles, trailers, etc.
35 Pro. dr. vozil, plovil	845	891	839	105,4	113,4	106,5	35 Mfr. of other transport equipment
DN Pro. pohištva, dr. pred. dej., reciklaža	730	763	709	104,5	114,4	107,6	DN Manufacturing nec.
36 Pro. pohištva, dr. predelovalne dej.	713	725	689	101,7	111,4	107,2	36 Mfr. of furniture; manufacturing nec.
37 Reciklaža	933	1237	953	132,6	142,0	107,8	37 Recycling
E Oskrba z elektriko, plinom, vodo	1122	1158	1081	103,2	112,0	107,0	E Electricity, gas and water supply
40 Oskrba z el., plinom, paro, toplo vodo	1176	1217	1126	103,5	112,4	107,1	40 Electricity, gas, steam and hot water
41 Zbiranje, čiščenje, distribucija vode	982	1009	962	102,7	111,5	106,5	41 Collection, purification etc. of water
F Gradbeništvo	807	831	789	103,0	112,3	106,9	F Construction
45 Gradbeništvo	807	831	789	103,0	112,3	106,9	45 Construction
G Trgovina; popravila mot. vozil	869	897	859	103,2	111,7	107,0	G Wholesale, retail; certain repair
50 Poprav., trg. z mot. vozili, gorivi	965	999	962	103,5	111,1	106,5	50 Sale, repair etc. motors; fuel
51 Posredništvo, trg. na debelo, brez vozil	1007	1048	992	104,1	114,5	109,1	51 Wholesale, commission, not motors
52 Trg. na drobno brez mot. vozil; poprav. izd.	766	785	756	102,5	110,1	105,9	52 Retail trade, not motors; repairs
H Gostinstvo	768	789	758	102,7	110,2	105,9	H Hotels and restaurants
55 Gostinstvo	768	789	758	102,7	110,2	105,9	55 Hotels and restaurants
I Promet, skladiščenje, zveze	1042	1104	1038	106,0	115,0	107,5	I Transport, storage and communication
60 Kopenski promet, cevovodni transport	921	948	905	102,9	111,4	106,2	60 Land transport; pipelines transport
61 Vodni promet	1326	1366	1329	103,0	116,1	112,4	61 Water transport
62 Zračni promet	1965	2122	1922	108,0	120,8	111,3	62 Air transport
63 Pomožne prometne dej., turistične org.	1001	1070	998	106,9	117,7	108,0	63 Supporting transport; travel agencies
64 Pošta in telekomunikacije	1153	1233	1167	106,9	113,4	107,1	64 Post and telecommunications
J Finančno posredništvo	1310	1361	1307	103,9	115,2	106,2	J Financial intermediation
65 Fin. posred. brez zavarovalništva, skladov	1317	1372	1316	104,2	115,7	106,0	65 Financial intermed., not insur., pens.fund.
66 Zavarovalništvo brez socialnega, skladi	1324	1360	1322	102,7	114,1	106,6	66 Insurance, pension, not comp. soc. sec.
67 Pomožne dej. v fin. posred.	1170	1233	1126	105,4	116,9	107,1	67 Activities aux. to financial intermed.
K Nepremičnine, najem, poslovne stor.	1025	1050	1016	102,4	110,4	105,7	K Real estate, renting & business activities
70 Poslovanje z nepremičninami	1022	1039	968	101,7	118,6	109,0	70 Real estate activities
71 Dajanje strojev, opreme v najem	965	1022	858	105,9	134,7	105,8	71 Renting equipment without operator
72 Obdelava podatkov, s tem povezane dej.	1391	1423	1390	102,3	110,9	108,2	72 Computer and related activities
73 Raziskovanje in razvoj	1435	1469	1421	102,4	109,1	104,7	73 Research and development
74 Druge poslovne dej.	903	927	896	102,7	110,2	105,2	74 Other business activities
L Javna uprava, obramba, socialno zavarov.	1185	1230	1174	103,8	110,2	101,4	L Public administ. & defence; comp. soc. sec.
75 Javna uprava, obramba, socialno zavarov.	1185	1230	1174	103,8	110,2	101,4	75 Public administ. & defence; comp. soc. sec.
M Izobraževanje	1225	1247	1202	101,8	108,5	105,6	M Education
80 Izobraževanje	1225	1247	1202	101,8	108,5	105,6	80 Education
N Zdravstvo, socialno varstvo	1096	1115	1091	101,7	106,2	102,4	N Health and social work
85 Zdravstvo, socialno varstvo	1096	1115	1091	101,7	106,2	102,4	85 Health and social work
O Dr. javne, skupne in osebne stor.	1148	1187	1139	103,4	111,0	106,1	O Other social and personal services
90 Stor. javne higijene	885	932	865	105,3	118,4	109,8	90 Refuse disposal, sanitation, etc.
91 Dej. združenj, organizacij	1515	1541	1502	101,7	108,8	105,0	91 Membership organisations nec.
92 Rekreatijske, kulturne, športne dej.	1246	1288	1245	103,4	108,6	104,7	92 Recreational, cultural & sport activities
93 Dr. storitvene dej.	724	719	685	99,3	114,7	109,3	93 Other service activities

3.4 Število in deleži zaposlenih oseb, ki so prejele plačo, po dejavnostih, Slovenija, oktober 2004

Number and share of persons in paid employment who received earnings by activities, Slovenia, October 2004

Dejavnosti	Število zaposlenih oseb, ki so prejele plačo Number of persons in paid employment who received earnings			Delež zaposlenih oseb Share of persons in paid employment		Activities
	skupaj total	za nadure for overtime work	za zaostala izplačila for overdue payments	%		
				z nadurami with overtime work	z zaostalimi izplačili with overdue payments	
Skupaj	602121	106680	20569	17,7	3,4	Total
A Kmetijstvo, lov, gozdarstvo	5849	497	11	8,5	0,2	A Agriculture, hunting and forestry
01 Kmetijstvo, lov, storitve	4049	364	11	9,0	0,3	01 Agriculture, hunting and services
02 Gozdarstvo, storitve	1800	133	-	7,4	-	02 Forestry, logging and services
B Ribištvo	124	15	30	12,1	24,2	B Fishing
05 Ribištvo	124	15	30	12,1	24,2	05 Fishing, hatcheries and services
C Rudarstvo	4144	1138	932	27,5	22,5	C Mining and quarrying
CA Pri. energetskih surovin	3261	949	932	29,1	28,6	CA Mining & quarrying of energy materials
10 Pri. črnega, rjavega premoga, lignita, šote	3156	919	932	29,1	29,5	10 Mining of coal& lignite; extrac. of peat
11 Pri. nafte, zemeljskega plina, stor.	Z	Z	Z	Z	Z	11 Extraction of petroleum & gas & services
12 Pri. uranovih in torijevih rud	Z	Z	Z	Z	Z	12 Mining of uranium and thorium ores
CB Pri. rud in kamnin razen energetskih	883	189	-	21,4	-	CB Mining & quarrying, not energy materials
13 Pri. rud	Z	Z	Z	Z	Z	13 Mining of metal ores
14 Pri. dr. rudnin in kamnin	882	189	-	21,4	-	14 Other mining and quarrying
D Predelovalne dejavnosti	200334	45717	4908	22,8	2,4	D Manufacturing
DA Pro. hrane, pijač, tobakačnih izd.	16048	2591	1057	16,1	6,6	DA Mfr. of food; beverages and tobacco
15 Pro. hrane, pijač, krmil	15953	2591	1057	16,2	6,6	15 Mfr. of food products and beverages
16 Pro. tobakačnih izd.	Z	Z	Z	Z	Z	16 Manufacture of tobacco products
DB Pro. tekstilij; tekstilnih, krznenih izd.	21208	1623	31	7,7	0,1	DB Mfr. of textiles and textile products
17 Pro. tekstilij	11150	1058	31	9,5	0,3	17 Manufacture of textiles
18 Pro. oblačil; strojenje, dodelava krzna	10058	565	-	5,6	-	18 Mfr. of wearing apparel; dress. of fur
DC Pro. usnja, usnjenih izd.	5630	619	-	11,0	-	DC Mfr. of leather and leather products
19 Pro. usnja, usnjenih izd.	5630	619	-	11,0	-	19 Leather tanning; mrf. of luggage, etc.
DD Obdelava in predelava lesa	8519	2011	-	23,6	-	DD Manufacture of wood and wood products
20 Obdelava in predelava lesa	8519	2011	-	23,6	-	20 Mfr. of wood and wood, cork, etc. goods
DE Pro. vlaknin, papirja; založništvo, tiskar.	12288	2328	74	18,9	0,6	DE Mfr. of paper; publishing and printing
21 Pro. vlaknin, papirja ter izd. iz njih	5365	1154	-	21,5	-	21 Mfr. of pulp, paper and paper products
22 Založništvo, tiskarstvo	6923	1174	74	17,0	1,1	22 Publishing, printing and recorded media
DF Pro. koksa, naftnih deriv., jedrskega goriva	81	7	-	8,6	-	DF Mfr. of coke, petroleum prods.&nuc. fuel
23 Pro. koksa, naftnih deriv., jedrskega goriva	81	7	-	8,6	-	23 Mfr. of coke, petroleum prods.&nuc. fuel
DG Pro. kemikalij, kemičnih izd., umetnih vl.	11999	2164	545	18,0	4,5	DG Mfr. of chemicals, prod.&man-made fibres
24 Pro. kemikalij, kemičnih izd., umetnih vl.	11999	2164	545	18,0	4,5	24 Mfr. of chemicals & chemical products
DH Pro. izd. iz gume in plastičnih mas	11136	2472	197	22,2	1,8	DH Mfr. of rubber and plastic products
25 Pro. izd. iz gume in plastičnih mas	11136	2472	197	22,2	1,8	25 Mfr. of rubber and plastic products
DI Pro. dr. nekovinskih mineralnih izd.	9414	2250	319	23,9	3,4	DI Mfr. of other non-metal.mineral products
26 Pro. dr. nekovinskih mineralnih izd.	9414	2250	319	23,9	3,4	26 Mfr. of other non-metal.mineral products
DJ Pro. kovin in kovinskih izd.	30809	8875	1985	28,8	6,4	DJ Mfr. of basic metals & fabricated roducts
27 Pro. kovin	8493	3297	-	38,8	-	27 Manufacture of basic metals
28 Pro. kovinskih izd.brez strojev, naprav	22316	5578	1985	25,0	8,9	28 Mfr. of fabricated metal, not machines
DK Pro. strojev in naprav	23798	8423	111	35,4	0,5	DK Mfr. of machinery and equipment nec.
29 Pro. strojev in naprav	23798	8423	111	35,4	0,5	29 Mfr. of machinery and equipment nec.
DL Pro. električne, optične opreme	26743	6582	322	24,6	1,2	DL Mfr. of electrical and optical equipment
30 Pro. pisarniških strojev, računalnikov	708	40	15	5,6	2,1	30 Mfr. of office machinery and computers
31 Pro. el. strojev, aparatov	13311	4233	219	31,8	1,6	31 Mfr. of electric. machinery etc. nec.
32 Pro. RTV, komunikacijskih aparatov,opreme	5546	1375	88	24,8	1,6	32 Mfr. of radio, tv and equipment
33 Pro. medicin., finomehan., optičnih instr.	7178	934	-	13,0	-	33 Mfr. of medical & precision instruments

3.4 Število in deleži zaposlenih oseb, ki so prejele plačo, po dejavnostih, Slovenija, oktober 2004 (nadaljevanje)

Number and share of persons in paid employment who received earnings by activities, Slovenia, October 2004 (continued)

Dejavnosti	Število zaposlenih oseb, ki so prejele plačo Number of persons in paid employment who received earnings			Delež zaposlenih oseb Share of persons in paid employment		Activities
	skupaj total	za nadure for overtime work	za zaostala izplačila for overdue payments	%		
				z nadurami with overtime work	z zaostalimi izplačili with overdue payments	
DM Pro. vozil in plovil	10588	2336	10	22,1	0,1	DM Manufacture of transport equipment
34 Pro. mot. vozil, prikolic, polprikolic	8015	1800	10	22,5	0,1	34 Mfr. of motor vehicles, trailers, etc.
35 Pro. dr. vozil, plovil	2573	536	-	20,8	-	35 Mfr. of other transport equipment
DN Pro. pohišstva, dr. pred. dej., reciklaža	12073	3436	257	28,5	2,1	DN Manufacturing nec.
36 Pro. pohišstva, dr. predelovalne dej.	11150	3351	73	30,1	0,7	36 Mfr. of furniture; manufacturing nec.
37 Reciklaža	923	85	184	9,2	19,9	37 Recycling
E Oskrba z elektriko, plinom, vodo	10573	2652	427	25,1	4,0	E Electricity, gas and water supply
40 Oskrba z el., plinom, paro, toplo vodo	7534	2036	409	27,0	5,4	40 Electricity, gas, steam and hot water
41 Zbiranje, čiščenje, distribucija vode	3039	616	18	20,3	0,6	41 Collection, purification etc. of water
F Gradbeništvo	33685	8822	602	26,2	1,8	F Construction
45 Gradbeništvo	33685	8822	602	26,2	1,8	45 Construction
G Trgovina; popravila mot. vozil	75511	13776	1172	18,2	1,6	G Wholesale, retail; certain repair
50 Poprav., trg. z mot. vozili, gorivi	9684	787	258	8,1	2,7	50 Sale, repair etc. motors; fuel
51 Posredništvo, trg. na debelo, brez vozil	24551	2035	337	8,3	1,4	51 Wholesale, commission, not motors
52 Trg. na drobno brez mot. vozil; poprav. izd.	41276	10954	577	26,5	1,4	52 Retail trade, not motors; repairs
H Gostinstvo	14946	1150	225	7,7	1,5	H Hotels and restaurants
55 Gostinstvo	14946	1150	225	7,7	1,5	55 Hotels and restaurants
I Promet, skladiščenje, zveze	33684	2789	3533	8,3	10,5	I Transport, storage and communication
60 Kopenski promet, cevovodni transport	10197	1246	87	12,2	0,9	60 Land transport; pipelines transport
61 Vodni promet	140	8	-	5,7	-	61 Water transport
62 Zračni promet	578	158	-	27,3	-	62 Air transport
63 Pomožne prometne dej., turistične org.	12238	697	664	5,7	5,4	63 Supporting transport; travel agencies
64 Pošta in telekomunikacije	10531	680	2782	6,5	26,4	64 Post and telecommunications
J Finančno posredništvo	19457	1253	320	6,4	1,6	J Financial intermediation
65 Fin. posred. brez zavarovalništva, skladov	12878	1132	300	8,8	2,3	65 Financial intermed.,not insur.,pens.fund.
66 Zavarovalništvo brez socialnega, skladi	5399	108	-	2,0	-	66 Insurance, pension, not comp. soc. sec.
67 Pomožne dej. v fin. posred.	1180	13	20	1,1	1,7	67 Activities aux. to financial intermed.
K Nepremičnine, najem, poslovne stor.	42190	5150	1637	12,2	3,9	K Real estate,renting& business activities
70 Poslovanje z nepremičninami	1785	166	38	9,3	2,1	70 Real estate activities
71 Dajanje strojev, opreme v najem	71	4	-	5,6	-	71 Renting equipment without operator
72 Obdelava podatkov, s tem povezane dej.	5217	244	43	4,7	0,8	72 Computer and related activities
73 Raziskovanje in razvoj	4405	457	11	10,4	0,2	73 Research and development
74 Druge poslovne dej.	30712	4279	1545	13,9	5,0	74 Other business activities
L Javna uprava, obramba, socialno zavarov.	48765	7638	219	15,7	0,4	L Public administ.& defence; comp.soc.sec.
75 Javna uprava, obramba, socialno zavarov.	48765	7638	219	15,7	0,4	75 Public administ.& defence; comp.soc.sec.
M Izobraževanje	54679	3087	2997	5,6	5,5	M Education
80 Izobraževanje	54679	3087	2997	5,6	5,5	80 Education
N Zdravstvo, socialno varstvo	42337	11501	2875	27,2	6,8	N Health and social work
85 Zdravstvo, socialno varstvo	42337	11501	2875	27,2	6,8	85 Health and social work
O Dr.javne, skupne in osebne stor.	15843	1495	681	9,4	4,3	O Other social and personal services
90 Stor. javne higiene	2935	740	207	25,2	7,1	90 Refuse disposal, sanitation, etc.
91 Dej. združenj, organizacij	1102	44	-	4,0	-	91 Membership organisations nec.
92 Rekreatijske, kulturne, športne dej.	10360	434	474	4,2	4,6	92 Recreational, cultural& sport.activities
93 Dr. storitvene dej.	1446	277	-	19,2	-	93 Other service activities

3.5 Povprečne bruto plače na uro po dejavnostih, Slovenija, oktober 2004

Average gross earnings per hour by activities, Slovenia, October 2004

Dejavnosti	SIT				Delež (plača = 100 %)		Activities
	plače earnings	plače brez nadur earnings without overtime work	plače za nadure ¹⁾ earnings for overtime work ¹⁾	plače za nadure ²⁾ earnings for overtime work ²⁾	Share (earnings = 100%)		
					%		
Skupaj	1601	1572	29	1668	98,2	1,8	Total
A Kmetijstvo, lov, gozdarstvo	1314	1303	11	1097	99,2	0,8	A Agriculture, hunting and forestry
01 Kmetijstvo, lov, storitve	1273	1261	12	1113	99,1	0,9	01 Agriculture, hunting and services
02 Gozdarstvo, storitve	1409	1400	9	1051	99,4	0,6	02 Forestry, logging and services
B Ribišstvo	1265	1253	12	1124	99,1	0,9	B Fishing
05 Ribišstvo	1265	1253	12	1124	99,1	0,9	05 Fishing, hatcheries and services
C Rudarstvo	1951	1901	50	2331	97,4	2,6	C Mining and quarrying
CA Pri. energetskih surovin	2050	1996	54	2546	97,4	2,6	CA Mining & quarrying of energy materials
10 Pri. črnega, rjavega premoga, lignita, šote	2060	2005	55	2583	97,3	2,7	10 Mining of coal& lignite; extrac. of peat
11 Pri. nafte, zemeljskega plina, stor.	Z	Z	Z	Z	Z	Z	11 Extraction of petroleum & gas & services
12 Pri. uranovih in torijevih rud	Z	Z	Z	Z	Z	Z	12 Mining of uranium and thorium ores
CB Pri. rud in kamnin razen energetskih	1579	1548	31	1499	98,0	2,0	CB Mining & quarrying, not energy materials
13 Pri. rud	Z	Z	Z	Z	Z	Z	13 Mining of metal ores
14 Pri. dr. rudnin in kamnin	1575	1544	31	1499	98,0	2,0	14 Other mining and quarrying
D Predelovalne dejavnosti	1347	1316	31	1419	97,7	2,3	D Manufacturing
DA Pro. hrane, pijač, tobakačnih izd.	1403	1382	21	1304	98,5	1,5	DA Mfr. of food; beverages and tobacco
15 Pro. hrane, pijač, krmil	1397	1376	21	1304	98,5	1,5	15 Mfr. of food products and beverages
16 Pro. tobakačnih izd.	Z	Z	Z	Z	Z	Z	16 Manufacture of tobacco products
DB Pro. tekstilij; tekstilnih, krznenih izd.	973	964	9	1113	99,1	0,9	DB Mfr. of textiles and textile products
17 Pro. tekstilij	1066	1053	13	1254	98,8	1,2	17 Manufacture of textiles
18 Pro. oblačil; strojenje, dodelava krzna	869	864	5	845	99,4	0,6	18 Mfr. of wearing apparel; dress. of fur
DC Pro. usnja, usnjenih izd.	998	987	11	972	98,9	1,1	DC Mfr. of leather and leather products
19 Pro. usnja, usnjenih izd.	998	987	11	972	98,9	1,1	19 Leather tanning; mrf. of luggage, etc.
DD Obdelava in predelava lesa	1117	1091	26	1134	97,7	2,3	DD Manufacture of wood and wood products
20 Obdelava in predelava lesa	1117	1091	26	1134	97,7	2,3	20 Mfr. of wood and wood, cork, etc. goods
DE Pro. vlaknin, papirja; založništvo, tiskar.	1578	1547	31	1740	98,0	2,0	DE Mfr. of paper; publishing and printing
21 Pro. vlaknin, papirja ter izd. iz njih	1387	1356	31	1476	97,8	2,2	21 Mfr. of pulp, paper and paper products
22 Založništvo, tiskarstvo	1725	1693	32	2013	98,1	1,9	22 Publishing, printing and recorded media
DF Pro. koksa, naftnih deriv., jedrskega goriva	1730	1722	8	1225	99,5	0,5	DF Mfr. of coke, petroleum prods.&nuc. fuel
23 Pro. koksa, naftnih deriv., jedrskega goriva	1730	1722	8	1225	99,5	0,5	23 Mfr. of coke, petroleum prods.&nuc. fuel
DG Pro. kemikalij, kemičnih izd., umetnih vl.	2111	2075	36	2212	98,3	1,7	DG Mfr. of chemicals, prod.&man-made fibres
24 Pro. kemikalij, kemičnih izd., umetnih vl.	2111	2075	36	2212	98,3	1,7	24 Mfr. of chemicals & chemical products
DH Pro. izd. iz gume in plastičnih mas	1323	1289	34	1484	97,4	2,6	DH Mfr. of rubber and plastic products
25 Pro. izd. iz gume in plastičnih mas	1323	1289	34	1484	97,4	2,6	25 Mfr. of rubber and plastic products
DI Pro. dr. nekovinskih mineralnih izd.	1320	1283	37	1669	97,2	2,8	DI Mfr. of other non-metal.mineral products
26 Pro. dr. nekovinskih mineralnih izd	1320	1283	37	1669	97,2	2,8	26 Mfr. of other non-metal.mineral products
DJ Pro. kovin in kovinskih izd.	1371	1333	38	1411	97,2	2,8	DJ Mfr. of basic metals & fabricated products
27 Pro. kovin	1577	1526	51	1465	96,8	3,2	27 Manufacture of basic metals
28 Pro. kovinskih izd.brez strojev, naprav	1292	1259	33	1380	97,4	2,6	28 Mfr. of fabricated metal, not machines
DK Pro. strojev in naprav	1361	1308	53	1401	96,1	3,9	DK Mfr. of machinery and equipment nec.
29 Pro. strojev in naprav	1361	1308	53	1401	96,1	3,9	29 Mfr. of machinery and equipment nec.
DL Pro. električne, optične opreme	1354	1322	32	1405	97,6	2,4	DL Mfr. of electrical and optical equipment
30 Pro. pisarniških strojev, računalnikov	1763	1753	10	1748	99,4	0,6	30 Mfr. of office machinery and computers

1) Masa bruto plač za nadure / število vseh plačanih ur.
Mass of gross earnings for overtime work / number of all hours paid for.

2) Masa bruto plač za nadure / število plačanih nadur.
Mass of gross earnings for overtime work / number of hours of overtime work paid for.

3.5 Povprečne bruto plače na uro po dejavnostih, Slovenija, oktober 2004 (nadaljevanje)

Average gross earnings per hour by activities, Slovenia, October 2004 (continued)

Dejavnosti	SIT				Delež (plača = 100 %) Share (earnings = 100 %)		Activities		
	plače earnings	plače brez nadur earnings without overtime work	plače za nadure ¹⁾ earnings for overtime work ¹⁾	plače za nadure ²⁾ earnings for overtime work ²⁾	%				
					plače brez nadur earnings without overtime work	plače za nadure ¹⁾ earnings for overtime work ¹⁾			
31	Pro. el. strojev, aparatov	1320	1275	45	1484	96,6	3,4	31	Mfr. of electric. machinery etc. nec.
32	Pro. RTV, komunikacijskih aparatov, opreme	1454	1423	31	1200	97,9	2,1	32	Mfr. of radio, tv and equipment
33	Pro. medicin., finomehan., optičnih instr.	1297	1286	11	1333	99,2	0,8	33	Mfr. of medical & precision instruments
DM	Pro. vozil in plovil	1358	1330	28	1362	97,9	2,1	DM	Manufacture of transport equipment
34	Pro. mot. vozil, prikolic, polprikolic	1359	1329	30	1358	97,8	2,2	34	Mfr. of motor vehicles, trailers, etc.
35	Pro. dr. vozil, plovil	1354	1331	23	1381	98,3	1,7	35	Mfr. of other transport equipment
DN	Pro. povišstva, dr. pred. dej., reciklaža	1175	1145	30	1155	97,4	2,6	DN	Manufacturing nec.
36	Pro. povišstva, dr. predelovalne dej.	1101	1069	32	1147	97,1	2,9	36	Mfr. of furniture; manufacturing nec.
37	Reciklaža	2093	2083	10	1573	99,5	0,5	37	Recycling
E	Oskrba z elektriko, plinom, vodo	1867	1827	40	1958	97,9	2,1	E	Electricity, gas and water supply
40	Oskrba z el., plinom, paro, toplo vodo	1983	1937	46	2119	97,7	2,3	40	Electricity, gas, steam and hot water
41	Zbiranje, čiščenje, distribucija vode	1573	1550	23	1412	98,5	1,5	41	Collection, purification etc. of water
F	Gradbeništvo	1286	1244	42	1217	96,7	3,3	F	Construction
45	Gradbeništvo	1286	1244	42	1217	96,7	3,3	45	Construction
G	Trgovina; popravila mot. vozil	1416	1396	20	1235	98,6	1,4	G	Wholesale, retail; certain repair
50	Poprav., trg. z mot. vozili, gorivi	1600	1590	10	774	99,4	0,6	50	Sale, repair etc. motors; fuel
51	Posredništvo, trg. na debelo, brez vozil	1714	1703	11	1479	99,4	0,6	51	Wholesale, commission, not motors
52	Trg. na drobno brez mot. vozil; poprav. izd.	1200	1173	27	1247	97,8	2,3	52	Retail trade, not motors; repairs
H	Gostinstvo	1215	1206	9	1250	99,3	0,7	H	Hotels and restaurants
55	Gostinstvo	1215	1206	9	1250	99,3	0,7	55	Hotels and restaurants
I	Promet, skladiščenje, zveze	1767	1752	15	1870	99,2	0,8	I	Transport, storage and communication
60	Kopenski promet, cevovodni transport	1472	1448	24	1642	98,4	1,6	60	Land transport; pipelines transport
61	Vodni promet	2342	2335	7	937	99,7	0,3	61	Water transport
62	Zračni promet	3902	3816	86	2500	97,8	2,2	62	Air transport
63	Pomožne prometne dej., turistične org.	1690	1682	8	1819	99,5	0,5	63	Supporting transport; travel agencies
64	Pošta in telekomunikacije	2012	2002	10	2462	99,5	0,5	64	Post and telecommunications
J	Finančno posredništvo	2291	2281	10	2172	99,6	0,4	J	Financial intermediation
65	Fin. posred. brez zavarovalništva, skladov	2305	2292	13	2138	99,4	0,6	65	Financial intermed., not insur., pens. fund.
66	Zavarovalništvo brez socialnega, skladi	2304	2300	4	2320	99,8	0,2	66	Insurance, pension, not comp. soc. sec.
67	Pomožne dej. v fin. posred.	2082	2079	3	3840	99,9	0,1	67	Activities aux. to financial intermed.
K	Nepremičnine, najem, poslovne stor.	1728	1710	18	1366	99,0	1,0	K	Real estate, renting & business activities
70	Poslovanje z nepremičninami	1695	1682	13	1741	99,2	0,8	70	Real estate activities
71	Dajanje strojev, opreme v najem	1640	1632	8	1568	99,5	0,5	71	Renting equipment without operator
72	Obdelava podatkov, s tem povezane dej.	2436	2425	11	1126	99,5	0,5	72	Computer and related activities
73	Raziskovanje in razvoj	2482	2444	38	3418	98,5	1,5	73	Research and development
74	Druge poslovne dej.	1503	1487	16	1150	98,9	1,1	74	Other business activities
L	Javna uprava, obramba, socialno zavarov.	1986	1966	20	1892	99,0	1,0	L	Public administ. & defence; comp. soc. sec.
75	Javna uprava, obramba, socialno zavarov.	1986	1966	20	1892	99,0	1,0	75	Public administ. & defence; comp. soc. sec.
M	Izobraževanje	2021	2005	16	4458	99,2	0,8	M	Education
80	Izobraževanje	2021	2005	16	4458	99,2	0,8	80	Education
N	Zdravstvo, socialno varstvo	1802	1713	89	2785	95,1	4,9	N	Health and social work
85	Zdravstvo, socialno varstvo	1802	1713	89	2785	95,1	4,9	85	Health and social work
O	Dr. javne, skupne in osebne stor.	1949	1937	12	1571	99,4	0,6	O	Other social and personal services
90	Stor. javne higijene	1446	1419	27	1407	98,1	1,9	90	Refuse disposal, sanitation, etc.
91	Dej. združenj, organizacij	2661	2650	11	3035	99,6	0,4	91	Membership organisations nec.
92	Rekreacijske, kulturne, športne dej.	2137	2130	7	1951	99,7	0,3	92	Recreational, cultural & sport activities
93	Dr. storitvene dej.	1093	1072	21	1155	98,1	1,9	93	Other service activities



3.6 Povprečne bruto in neto plače na uro po upravnih enotah, Slovenija, oktober 2004

Average gross and net earnings per hour by administrative units, Slovenia, October 2004

Upravne enote Administrative units	Bruto plače / Gross earnings			Neto plače / Net earnings		
	SIT		indeksi / indices	SIT		indeksi / indices
	X 04	Ø I-X 04	$\frac{X\ 04}{IX\ 04}$	X 04	Ø I-X 04	$\frac{X\ 04}{IX\ 04}$
Slovenija / Slovenia	1601	1528	103,4	1004	961	103,2
Ajdovščina	1467	1384	103,2	947	898	102,8
Brežice	1440	1379	102,3	930	890	102,6
Celje	1571	1519	102,6	990	960	102,6
Cerknica	1345	1292	101,7	871	837	102,0
Črnomelj	1265	1213	102,1	832	799	102,5
Domžale	1489	1417	103,7	947	901	104,1
Dravograd	1373	1329	103,0	886	857	103,3
Gornja Radgona	1363	1305	103,3	881	845	102,4
Grosuplje	1459	1391	103,0	932	890	103,1
Hrastnik	1330	1269	102,6	849	814	102,2
Idrija	1430	1376	101,9	922	889	102,0
Ilirska Bistrica	1389	1307	103,3	900	849	103,3
Izola/Isola	1522	1454	103,7	960	918	103,8
Jesenice	1506	1449	103,9	956	923	103,5
Kamnik	1380	1307	102,8	892	848	102,8
Kočevo	1301	1236	102,8	848	805	103,0
Koper/Capodistria	1687	1609	104,3	1049	1001	104,2
Kranj	1638	1587	102,8	1029	997	103,0
Krško	1500	1432	101,3	955	914	101,7
Laško	1473	1414	103,5	945	907	104,0
Lenart	1341	1290	101,9	878	844	102,2
Lendava/Lendva	1362	1300	101,7	884	847	101,3
Litija	1322	1267	102,2	857	823	102,3
Ljubljana	1931	1845	103,8	1172	1121	103,5
Ljutomer	1306	1255	102,4	854	821	102,3
Logatec	1363	1287	103,3	882	838	103,0
Maribor	1566	1490	103,7	984	939	103,6
Metlika	1204	1152	102,6	790	756	101,8
Mozirje	1245	1207	102,3	818	795	102,1
Murska Sobota	1320	1273	101,6	852	824	101,7
Nova Gorica	1704	1618	104,5	1066	1014	104,4
Novo mesto	1631	1574	102,8	1022	988	102,5
Ormož	1232	1166	102,2	802	763	102,2
Pesnica	1354	1323	101,3	873	855	101,5
Piran/Pirano	1648	1596	101,7	1023	993	101,4
Postojna	1489	1457	101,2	952	931	101,4
Ptuj	1415	1269	111,7	901	822	109,9
Radlje ob Dravi	1213	1163	102,8	793	764	102,6
Radovljica	1405	1359	101,8	901	874	102,2
Ravne na Koroškem	1453	1388	103,4	928	891	103,0
Ribnica	1369	1298	102,9	890	845	103,2
Ruše	1424	1352	103,3	917	872	103,3
Sevnica	1289	1235	101,0	838	810	101,3
Sežana	1518	1446	103,1	974	926	103,7
Slovenj Gradec	1379	1323	102,5	887	855	102,5
Slovenska Bistrica	1399	1347	101,7	906	870	101,8
Slovenske Konjice	1341	1300	101,1	866	841	101,2
Šentjur pri Celju	1382	1326	102,5	892	858	102,4
Škofja Loka	1430	1353	103,1	924	877	103,0
Šmarje pri Jelšah	1296	1214	103,6	843	793	103,4
Tolmin	1366	1286	103,4	890	840	103,5
Trbovlje	1597	1533	101,7	1015	977	101,9
Trebnje	1362	1298	103,4	883	843	103,2
Trzin	1278	1214	103,6	831	791	103,5
Velenje	1506	1445	101,9	957	924	101,6
Vrhnika	1300	1244	103,3	846	808	103,8
Zagorje ob Savi	1425	1352	103,5	909	864	103,6
Žalec	1357	1277	103,8	873	827	103,4

3.7 Povprečne bruto in neto plače na uro po občinah, Slovenija, oktober 2004

Average gross and net earnings per hour by municipalities, Slovenia, October 2004

Občine Municipalities	Bruto plače / Gross earnings			Neto plače / Net earnings		
	SIT		indeksi / indices	SIT		indeksi / indices
	X 04	Ø I-X 04	$\frac{X\ 04}{IX\ 04}$	X 04	Ø I-X 04	$\frac{X\ 04}{IX\ 04}$
Slovenija/Slovenia	1601	1528	103,4	1004	961	103,2
Ajdovščina	1466	1388	103,2	945	900	102,7
Beltinci	1273	1217	103,2	836	800	103,6
Benedikt	1507	1443	103,2	976	935	103,7
Bistrica ob Sotli	1195	1167	104,6	792	774	104,6
Bled	1436	1411	101,3	916	899	102,1
Bloke	1386	1356	103,4	908	887	103,7
Bohinj	1170	1135	100,5	785	762	100,5
Borovnica	1490	1444	101,4	970	939	101,6
Bovec	1325	1246	101,1	859	809	101,7
Braslovče	1367	1273	101,8	881	824	103,2
Brda	1543	1468	101,6	984	947	100,7
Brezovica	1348	1300	103,1	876	852	102,6
Brežice	1440	1379	102,3	930	890	102,6
Cankova	1438	1373	106,8	930	894	105,9
Celje	1590	1535	102,7	1000	968	102,7
Cerklje na Gorenjskem	2393	2219	105,5	1395	1303	105,6
Cerknica	1295	1239	101,7	841	805	101,8
Cerkno	1276	1238	101,1	859	834	101,5
Cerkvenjak	1626	1589	101,2	1055	1020	102,4
Črenšovci	1183	1163	99,2	820	787	101,2
Črna na Koroškem	1473	1462	98,6	939	937	98,5
Črnomelj	1289	1232	102,3	844	808	102,4
Destričnik	1486	1420	100,6	949	908	101,0
Divača	1596	1517	104,3	1026	974	105,1
Dobje	1507	1456	99,3	977	934	99,7
Dobrepolje	1202	1124	106,2	798	746	106,7
Dobrna	1378	1357	100,2	873	870	100,3
Dobrova-Polhov Gradec	1456	1330	108,5	942	857	108,8
Dobrovnik	1882	1758	99,9	1172	1119	98,6
Dol pri Ljubljani	1989	1872	101,7	1181	1112	102,2
Dolenjske Toplice	1331	1444	86,4	853	926	86,7
Domžale	1508	1420	105,2	966	909	105,7
Dornava	1487	1449	100,7	979	949	100,9
Dravograd	1373	1329	103,0	886	857	103,3
Duplek	1463	1422	101,1	941	917	100,4
Gorenja vas-Poljane	1476	1374	104,1	954	894	104,1
Gorišnica	1364	1299	103,1	904	858	102,5
Gornja Radgona	1328	1269	103,5	861	824	102,3
Gornji Grad	1281	1230	101,6	840	809	101,6
Gornji Petrovci	871	860	98,5	596	589	98,7
Grad	1196	1154	103,0	787	751	105,2
Grosuplje	1479	1397	103,0	943	894	103,3
Hajdina	1190	1127	99,7	782	745	99,2
Hoče-Slivnica	1390	1345	103,6	908	867	105,3
Hodoš	1785	1729	102,9	1151	1113	103,3
Horjul	1471	1437	100,8	950	926	101,4
Hrastnik	1330	1269	102,6	849	814	102,2
Hrpelje-Kozina	1548	1471	102,4	979	938	102,2
Idrija	1486	1428	102,1	945	910	102,2
Ig	1585	1506	102,6	997	955	100,5
Ilirska Bistrica	1389	1307	103,3	900	849	103,3
Ivančna Gorica	1498	1455	102,6	950	924	101,9
Izola/Isola	1522	1454	103,7	960	918	103,8
Jesenice	1507	1440	104,4	958	918	104,1
Jezerško	1701	1682	90,0	1022	1025	83,8
Juršinci	1577	1492	105,3	1029	978	104,8
Kamnik	1381	1318	102,8	892	855	102,8
Kanal	1520	1457	102,9	974	931	103,4
Kidričevo	1551	1115	148,7	946	723	138,7
Kobarid	1332	1258	102,5	875	826	102,7
Kobilje	1805	1145	103,6	1165	754	103,7
Kočevje	1305	1239	102,9	850	807	103,0
Komen	1432	1383	100,7	925	892	101,4



3.7 Povprečne bruto in neto plače na uro po občinah, Slovenija, oktober 2004 (nadaljevanje)
Average gross and net earnings per hour by municipalities, Slovenia, October 2004 (continued)

Občine Municipalities	Bruto plače / Gross earnings			Neto plače / Net earnings		
	SIT		indeksi / indices	SIT		indeksi / indices
	X 04	Ø I-X 04	$\frac{X\ 04}{IX\ 04}$	X 04	Ø I-X 04	$\frac{X\ 04}{IX\ 04}$
Komenda	1348	1148	100,9	877	754	101,2
Koper/Capodistria	1687	1609	104,3	1049	1001	104,2
Kostel	1424	1343	103,8	915	865	102,5
Kozje	1199	1128	102,0	790	747	101,5
Kranj	1597	1557	102,7	1010	984	103,0
Kranjska Gora	1519	1517	101,5	950	957	99,6
Križevci	1425	1388	100,8	935	910	101,3
Krško	1500	1432	101,3	955	914	101,7
Kungota	1316	1291	100,8	840	828	101,0
Kuzma	1392	1352	100,1	907	880	100,6
Laško	1532	1475	103,4	978	941	104,0
Lenart	1319	1270	101,8	865	831	102,1
Lendava/Lendva	1441	1384	102,1	928	893	101,6
Litija	1337	1276	102,5	864	826	102,6
Ljubljana	1949	1863	103,8	1181	1130	103,6
Ljubno	1287	1160	104,5	845	768	104,3
Ljutomer	1278	1226	102,3	836	802	102,3
Logatec	1363	1287	103,3	882	838	103,0
Loška dolina	1416	1367	101,4	912	879	102,0
Loški Potok	1336	1294	100,5	878	853	101,3
Lovrenc na Pohorju	1200	1131	100,8	793	748	101,0
Luče	1382	1331	104,8	899	864	105,0
Lukovica	1425	1336	104,5	912	859	104,3
Majšperk	1008	926	103,8	691	637	104,1
Maribor	1575	1497	103,8	988	943	103,5
Markovci	1426	1425	104,7	916	912	104,4
Medvode	1534	1460	101,6	975	929	102,5
Mengeš	1653	1578	105,2	1028	987	104,3
Metlika	1189	1138	102,5	781	748	101,7
Mežica	1282	1223	102,6	822	789	102,6
Miklavž na Dravskem polju	1441	1361	102,1	918	872	101,8
Miren-Kostanjevica	1384	1273	107,2	894	825	107,5
Mirna Peč	1398	1406	98,8	896	897	99,2
Mislinja	1306	1262	104,0	843	824	104,6
Moravče	1580	1483	101,1	1032	974	101,5
Moravske Toplice	1356	1318	101,3	885	861	101,3
Mozirje	1482	1446	101,7	960	938	101,9
Murska Sobota	1319	1273	101,5	849	822	101,4
Muta	1246	1195	98,9	813	780	99,1
Naklo	1604	1516	102,5	1006	953	102,4
Nazarje	1156	1136	101,8	766	752	101,7
Nova Gorica	1777	1683	105,2	1102	1047	105,0
Novo mesto	1670	1607	103,5	1043	1005	103,2
Odranci	1642	1582	102,4	1047	1018	102,1
Oplotnica	1354	1316	102,9	877	855	101,7
Ormož	1230	1165	102,1	801	762	102,0
Osilnica	1051	1018	98,0	703	673	99,7
Pesnica	1363	1289	103,6	876	834	103,5
Piran/Pirano	1648	1596	101,7	1023	993	101,4
Pivka	1348	1282	103,8	873	829	104,2
Podčetrtek	1288	1232	101,7	830	800	101,5
Podlehnik	1526	1504	97,7	990	976	97,8
Podvelka	1205	1180	101,3	790	773	101,2
Polzela	1074	1035	101,9	711	689	102,0
Postojna	1532	1505	100,9	976	959	100,9
Prebold	1274	1148	103,4	824	748	103,1
Preddvor	1336	1286	100,8	871	840	100,9
Prevalje	1419	1357	103,0	904	863	103,6
Ptuj	1381	1323	103,1	888	853	103,0
Puonci	1610	1460	106,1	1002	928	104,5
Rače-Fram	1544	1491	101,5	977	941	101,7
Radeče	1284	1215	103,8	840	798	103,7
Radenci	1483	1433	102,6	948	914	103,6
Radlje ob Dravi	1175	1125	104,3	770	742	104,1
Radovljica	1430	1371	102,3	915	880	102,6

3.7 Povprečne bruto in neto plače na uro po občinah, Slovenija, oktober 2004 (nadaljevanje)

Average gross and net earnings per hour by municipalities, Slovenia, October 2004 (continued)

Občine Municipalities	Bruto plače / Gross earnings			Neto plače / Net earnings		
	SIT		indeksi / indices	SIT		indeksi / indices
	X 04	Ø I-X 04	$\frac{X\ 04}{IX\ 04}$	X 04	Ø I-X 04	$\frac{X\ 04}{IX\ 04}$
Ravne na Koroškem	1511	1436	104,4	966	923	103,6
Razkrižje	1523	1499	103,7	975	973	100,2
Ribnica	1369	1300	103,1	891	846	103,4
Ribnica na Pohorju	1272	1207	103,7	821	784	102,8
Rogaška Slatina	1276	1165	104,8	830	763	104,7
Rogašovci	1427	1406	100,5	925	912	100,9
Rogatec	1236	1194	101,8	817	790	102,1
Ruše	1432	1373	102,7	923	885	103,0
Selnica ob Dravi	1546	1437	106,0	979	914	105,4
Semič	1190	1157	101,1	796	771	102,3
Sevnica	1289	1235	100,9	838	810	101,3
Sežana	1502	1431	103,0	965	915	103,9
Slovenj Gradec	1383	1326	102,4	890	857	102,5
Slovenska Bistrica	1400	1348	101,6	907	871	101,8
Slovenske Konjice	1338	1286	101,7	865	834	101,6
Sodražica	1388	1288	103,5	887	830	103,0
Solčava	1467	1232	117,0	942	809	114,5
Starše	1697	1588	100,3	1069	1008	100,5
Sveta Ana	1851	1810	103,6	1175	1149	103,8
Sveti Andraž v Slov. goricah	1762	1590	102,0	1091	994	101,9
Sveti Jurij	1325	1228	102,8	856	814	97,5
Šalovci	1720	1573	100,6	1097	1011	101,1
Šempeter-Vrtojba	1594	1537	101,7	1014	975	102,3
Šenčur	1545	1473	102,2	980	935	102,5
Šentilj	1360	1340	100,8	881	867	101,1
Šentjernej	1293	1228	99,7	843	804	100,0
Šentjur pri Celju	1379	1323	102,6	890	856	102,5
Škocjan	1392	1419	100,1	896	904	100,0
Škofja Loka	1443	1369	103,5	929	884	103,3
Škofljica	1395	1315	103,2	899	852	103,3
Šmarje pri Jelšah	1430	1406	101,8	921	907	101,7
Šmartno ob Paki	1250	1214	100,3	816	795	100,4
Šmartno pri Litiji	1268	1234	101,0	831	809	101,0
Šoštanj	1532	1485	102,1	956	934	101,4
Štore	1361	1316	101,7	890	861	102,1
Tabor	1485	1423	102,8	959	921	102,3
Tišina	1624	1555	101,2	1053	1006	101,3
Tolmin	1385	1304	104,3	902	852	104,3
Trbovlje	1608	1534	102,4	1021	977	102,5
Trebnje	1362	1298	103,4	883	843	103,2
Trnovska vas	1429	1468	95,0	939	964	95,5
Trzin	1351	1313	99,8	857	830	100,9
Trzič	1278	1214	103,6	831	791	103,5
Turnišče	931	888	101,0	620	613	98,3
Velenje	1507	1445	101,8	959	925	101,6
Velika Polana	1151	987	98,8	778	657	103,2
Velike Lašče	1396	1310	102,9	901	851	103,6
Veržej	1559	1464	105,8	1000	945	105,0
Videm	1467	1397	101,5	945	897	102,5
Vipava	1467	1350	104,0	962	888	104,2
Vitanje	1272	1217	101,2	833	801	101,1
Vodice	1447	1400	101,7	944	903	102,7
Vojnik	1506	1497	100,1	962	956	100,4
Vransko	1384	1349	98,1	894	875	98,2
Vrhnika	1283	1226	103,5	835	797	104,0
Vuzenica	1276	1228	104,2	831	804	103,9
Zagorje ob Savi	1416	1351	102,8	904	863	103,1
Zavrč	1354	1441	104,6	893	940	104,8
Zreče	1347	1316	100,6	868	849	100,6
Zalec	1429	1346	104,7	914	866	104,1
Železniki	1423	1328	102,4	925	868	102,4
Žetale	1636	1569	102,0	1054	1019	101,7
Žiri	1369	1307	102,0	888	852	101,7
Žirovnica	1442	1423	99,6	921	915	99,0
Žužemberk	1324	1267	102,2	868	829	102,8

4. POKOJNINE, SLOVENIJA, OKTOBER 2004 (Vir: Zavod za pokojninsko in invalidsko zavarovanje Slovenija)
PENSIONS, SLOVENIA, OCTOBER 2004 (Source: Institute for Pension and Disability Insurance of Slovenia)

4.1 Povprečne mesečne pokojnine po vrstah pokojnin, oktober 2004
Average monthly pensions by type of pensions, October 2004

Vrsta pokojnine	SIT			Indeksi / Indices						Type of pension
	IX 04	X 04	Ø I-X 04	nominalni / nominal			realni / real			
				$\frac{X\ 04}{IX\ 04}$	$\frac{X\ 04}{X\ 03}$	$\frac{\text{Ø I-X 04}}{\text{Ø I-X 03}}$	$\frac{X\ 04}{IX\ 04}$	$\frac{X\ 04}{X\ 03}$	$\frac{\text{Ø I-X 04}}{\text{Ø I-X 03}}$	
BRUTO	107882	107902	107691	100,0	102,6	104,8	99,7	99,4	101,2	GROSS
Starostna	118926	118868	118829	100,0	102,5	104,7	99,7	99,2	101,1	Old-age
Invalidska	95637	95561	95660	99,9	102,3	104,5	99,6	99,1	100,9	Disability
Družinska	83083	83156	82771	100,1	102,6	104,6	99,8	99,3	101,0	Survivors'
NETO	107274	107321	107097	100,0	102,7	104,9	99,7	99,4	101,2	NET
Starostna	118038	118021	117960	100,0	102,6	104,7	99,7	99,3	101,1	Old-age
Invalidska	95401	95338	95426	99,9	102,4	104,6	99,6	99,1	100,9	Disability
Družinska	83023	83101	82711	100,1	102,6	104,7	99,8	99,3	101,0	Survivors'

5. MINIMALNA PLAČA

Ministrstvo za delo, družino in socialne zadeve je na podlagi 6. in 7. člena Zakona o minimalni plači, o načinu usklajevanja plač in o regresu za letni dopust v obdobju 1999-2001 (Ur. l. RS, št. 39/99, 33/01 in 48/01) v Uradnem listu Republike Slovenije št. 70/04 objavilo podatek o minimalni plači za avgust 2004.

Minimalna plača za mesec avgust 2004 in nadaljnje mesece je 117 500 SIT.

5. MINIMUM WAGE

On the basis of Articles 6 and 7 of the Act Regulating the Minimum Wage, the Method of Wages Adjustment and Reimbursement for Annual Leave in the Period from 1999 to 2001 (Official Journal of the RS No. 39/99, 33/01 and 48/01) the Ministry of Labour, Family and Social Affairs published in the Official Journal of the RS (No. 70/04) the minimum wage for August 2004.

For August 2004 and subsequent months the minimum wage is SIT 117,500.

6. ZAJAMČENI OSEBNI DOHODEK

Vlada Republike Slovenije je v Uradnem listu Republike Slovenije št. 70/04 izdala Sklep o uskladitvi zajamčenega osebnega dohodka.

Zajamčeni osebni dohodek je dohodek, ki se uporablja za izračunavanje socialnih transferjev; od vključno avgusta 2004 znaša 54 385 SIT.

6. GUARANTEED PERSONAL INCOME

Government of the Republic of Slovenia issued in Official Journal of the RS (No. 70/04) the Decree on Adjusting the Guaranteed Personal Income.

The guaranteed personal income is income used for calculating social transfers. From August 2004 inclusive and on it is SIT 54,385.

STATISTIČNA ZNAMENJA

- ni pojava
- ... ni podatka
- . zelo nenatančna ocena, vendar različna od nič
- Ø povprečje
- ← zajeto s podatkom v smeri puščice
- * popravljen podatek
- 0 podatek je manjši od 0,5 dane merske enote
- 0,0 podatek je manjši od 0,05 dane merske enote
- + in več (let, članov, ...)
- 1) označba za opombo pod tabelo
- () nezadostno preverjen ali ocenjen podatek
- z podatek zaradi zaupnosti ni objavljen

STATISTICAL SIGNS

- no occurrence of event
- ... data not available
- . not zero but extremely inaccurate estimation
- Ø average
- ← covered in the direction of the arrow
- * corrected data
- 0 value not zero but less than 0,5 of the unit used
- 0,0 value not zero but less than 0,05 of the unit used
- + and more (years, members,...)
- 1) footnote
- () incomplete or estimated data
- z data not published because of confidentiality



METODOLOŠKA POJASNILA

Namen statističnega raziskovanja

Mesečno raziskovanje o osebah, zaposlenih v podjetjih, družbah in organizacijah ter njihovih plačah, daje vpogled v višino in gibanje povprečnih mesečnih plač v slovenskem gospodarstvu. Podatki so pomemben vir za vodenje politike plač, pri kolektivnih pogajanjih in za računanje različnih socialnih prejemkov.

Enota opazovanja

Enota opazovanja so podjetje, družba ali organizacija oziroma njihove enote v sestavi, ki so registrirane za opravljanje dejavnosti na ozemlju Republike Slovenije in zasebne, če zaposlujejo najmanj tri osebe.

Viri

Vir podatkov o plačah je mesečno raziskovanje Mesečno poročilo o plačah in zaposlenih osebah v podjetjih, družbah in organizacijah (ZAP/M).

Zajetje

V statistično raziskovanje Mesečno poročilo o plačah in zaposlenih osebah v podjetjih, družbah in organizacijah (ZAP/M) so vključene zaposlene osebe s pogodbami o zaposlitvi v podjetjih, družbah in organizacijah (če delajo po pogodbah o delu ali avtorskih pogodbah, jih ne upoštevamo). Vključena niso zasebna podjetja z enim ali dvema zaposlenima osebama, samostojni podjetniki posamezniki in pri njih zaposlene osebe, osebe, ki opravljajo poklicno dejavnost, in kmetje.

Od leta 1977 zbiramo podatke po teritorialnem načelu in čistih dejavnostih. Od leta 1992 so v raziskovanje vključena zasebna podjetja razen tistih z eno ali dvema zaposlenima osebama ter oborožene sile, od leta 1993 pa tudi policija. Upoštevane so vse zaposlene osebe, ne glede na to, ali delajo za določen ali nedoločen čas, polni delovni čas ali delovni čas, krajši od polnega.

Način zbiranja podatkov

Podatke zbiramo z mesečnimi poročili "Mesečno poročilo o plačah in zaposlenih osebah v podjetjih, družbah in organizacijah" (ZAP/M), ki jih morajo podjetja, družbe in organizacije na podlagi Zakona o državni statistiki (Uradni list Republike Slovenije št. 45/95 in št. 9/01) ter Letnega programa statističnih raziskovanj za leto 2004 (Uradni list RS, št. 7/04) mesečno izpolnjevati.

Definicije

Bruto plača so izplačila zaposlenih oseb za delo v polnem delovnem času in delovnem času, krajšem in daljšem od polnega. Zajemajo tudi vsa druga izplačila, ki se oblikujejo na tej osnovi: nadomestila za letni dopust, plačani dopust do 7 dni, državne praznike, bolniške odsotnosti do 30 dni, za strokovno izobraževanje, zastoje pri delu brez krivde zaposlenih oseb, plačane odsotnosti ipd., zaostala izplačila plač in nadomestila plač za predhodne mesece, prejemke za minulo delo, stimulatívne dodatke, nagrade, premije ter prejemke po periodičnem obračunu in zaključnem računu. **Bruto plače ne vsebujejo** nadomestil, ki ne bremenijo podjetja, družbe oziroma organizacije (refundacije): nadomestil porodniške odsotnosti, bolniških odsotnosti, daljših od 30 dni, pripravništva, ki ga plačuje Zavod Republike Slovenije za zaposlovanje, dodatkov za nego, invalidnin, nadomestil za opravljanje državljskih dolžnosti (vojaške vaje, vaje civilne zaščite itd.) ter izplačil, ki bremenijo materialne stroške, kot na primer povračila stroškov za prevoz na delo in

METHODOLOGICAL EXPLANATIONS

Purpose of the statistical survey

The monthly survey on persons in paid employment in enterprises, companies and organisations and on their earnings provides an insight into the amount of average monthly earnings and their changes in Slovenian economy. These data are an important source for earnings policy making, for collective negotiations and for calculating various social receipts.

Observation unit

Observation units are enterprises, companies, organisations or their units registered for performing activity in the Republic of Slovenia and private with at least three persons in paid employment.

Sources

The source of data on earnings is the Monthly Report on Earnings and Persons in Paid Employment in Enterprises, Companies and Organisations (ZAP/M).

Coverage

The statistical survey Monthly Report on Earnings and Persons in Paid Employment in Enterprises, Companies and Organisations (ZAP/M) covers persons employed in enterprises, companies and organisations who signed employment contracts (contract work is not taken into consideration). Private enterprises with one or two persons in paid employment, individual private entrepreneurs and persons employed by them, own account workers and farmers are not covered.

Since 1977 we have collected data according to the territorial principle and by kind of activity. Private enterprises with at least three persons in paid employment and members of the armed forces were included in 1992, while the police were included in 1993. All persons in paid employment, employed for fixed or unspecified period of time, irrespective of whether they work full time or part time, are taken into consideration.

Methods of data collection

Data are collected with the Monthly Report on Earnings and Persons in Paid Employment in Enterprises, Companies and Organisations (ZAP/M), which enterprises, companies and organisations have to fill in every month on the basis of the Law on National Statistics Act (Official Journal of the Republic of Slovenia, No. 45/95 and No 9/01) and Annual Program of the Statistical Surveys for 2004 (Official Journal of the Republic of Slovenia, No. 7/04).

Definitions

Gross earnings are payments paid out to persons in paid employment for working full time, part time or overtime. They also cover all other payments set out on this basis: income for overtime, supplements for annual leave, paid leave up to 7 days, national holidays, sickness pay for up to 30 days, job training, slowdown through no fault of the persons in paid employment, paid absence and similar, earnings and supplements of earnings for previous months, income for past work, incentive bonuses, awards, premiums, and bonuses after periodic and final accounts. **Gross earnings do not include** supplements of earnings which are not against the account of the enterprise or company (reimbursement): maternity leave, sick leave over 30 days, traineeship paid for by the National Employment Office/Service of Slovenia, disability benefits, performing of civic duties, supplements for military exercises, national guard, etc. They also do not cover payments against the account of material costs, such as reimbursement of expenses for coming to work and leaving it, food



z dela, nadomestila za prehrano, za službena potovanja, za terenske dodatke, dnevnice in nočnine, za izplačila po avtorski pogodbi, pogodbi o delu itd., izplačil iz sklada skupne porabe (regresa, jubilejnih nagrad, odpravnin itd.) in plač, ki so bile izplačane zaposlenim osebam kot lastninski deleži. Za izplačilo plače se ne upoštevajo tudi premije, ki jih za zaposlene osebe vplačuje delodajalec za prostovoljno dodatno pokojninsko zavarovanje. Ne upoštevajo se tudi tisti prejemki iz dela in od povračil stroškov v zvezi z delom, ki presegajo s predpisom vlade določen znesek teh prejemkov, od katerih je potrebno na podlagi Zakona o spremembah in dopolnitvah zakona o prispevkih za socialno varnost (Ur. l. RS št. 3/98) plačevati prispevke za socialno varnost. Prav tako ne vsebujejo plač delavcev, ki so vključeni v javna dela in imajo določen del plače refundiran s strani Zavoda Republike Slovenije za zaposlovanje.

Neto plača je bruto plača, zmanjšana za prispevke za socialno varnost in akontacijo davka od osebnih prejemkov.

Zaostala izplačila in nadomestila so bruto plače in nadomestila bruto plač za predhodne mesece, bruto plače po periodičnem obračunu in zaključnem računu in druga zaostala izplačila in zaostala nadomestila ter trinajsta plača.

13. plača je plača, ki je opredeljena v kolektivni pogodbi ali notranjem aktu podjetja in se izplačuje navadno na koncu koledarskega leta. Vsebuje bruto zneske izplačanih 13. plač, božičnic, novoletnic ali kakor koli drugače imenovanih plač, izplačanih poleg redno izplačane plače. Plačilo 13. plače za delodajalca ni obvezno.

Bruto plača za nadure vsebuje temeljni znesek in dodatek za nadurno delo.

Število plačanih ur je število ur, za katere so zaposlene osebe prejele plačo, ki bremeni podjetje, družbo ali organizacijo. **Plačane ure vsebujejo** opravljene ure (ure, opravljene v polnem delovnem času in delovnem času, krajšem ali daljšem od polnega), neopravljene ure (dopust, prazniki, bolniške odsotnosti do 30 dni, druge plačane neopravljene ure). **Plačane ure ne vsebujejo:** ur, ki so jih opravili delavci kot javna dela, refundiranih ur (ur porodniške odsotnosti, ur nege, refundiranih ur bolniških odsotnosti, refundiranih ur pripravnikov in invalidov).

Povprečna mesečna plača je povprečni znesek, ki ga kot plačilo za mesec dela prejmejo zaposlene osebe v podjetju, družbi ali organizaciji.

Indeks nominalnih plač računamo iz podatkov o povprečnih mesečnih plačah.

Indeks realnih plač je razmerje med indeksom nominalnih plač in indeksom cen življenjskih potrebščin za isto obdobje.

Pokojnina je redni mesečni prejemek iz naslova pokojninskega zavarovanja v obdobju starosti, v primeru invalidnosti ali smrti zavarovanca.

Povprečna mesečna pokojnina je povprečni prejeti znesek, ki ga za mesec prejmejo ujemalci pokojnin, ki jim je bila pravica do pokojnine priznana v Sloveniji. Med prejemniki niso upoštevani prejemniki vojaških pokojnin, akontacij pokojnin in dodatkov k pokojninam, ki jim je bila ta pravica priznana v drugih republikah nekdanje Jugoslavije. Zneski povprečnih mesečnih pokojnin vsebujejo tudi varstveni dodatek.

Pokojnina z varstvenim dodatkom je znesek čiste pokojnine in dodatka za socialno varnost, ki ga imenujemo varstveni dodatek. Pravico do varstvenega dodatka imajo ujemalci starostnih, invalidskih in družinskih pokojnin, ki nimajo polne pokojninske dobe in katerih znesek pokojnine

money, reimbursement of travel expenses for business trips, fieldwork bonuses, daily allowances, overnight stays, royalties, contract work, etc., payments from the Common Consumption Fund (annual leave reimbursement, jubilee rewards, indemnity money, etc.), and earnings paid out to persons in paid employment as ownership shares. Premiums for additional voluntary pension insurance paid by employers for their employees are not considered to be earnings. Also not covered is income from work and from reimbursement connected with work which exceeds the amount prescribed by the Government for this purpose and from which social security contributions have to be paid in accordance with the Law on Changes and Supplements of the Law Act Amending the on Social Security Contributions Act (Official Journal of the Republic of Slovenia, No. 3/98). Also not covered are earnings of workers in employment promotion schemes.

Net earnings are gross earnings less social security contributions and advance on income tax.

Overdue payments and supplements are gross earnings and supplements of gross earnings for previous months, gross earnings by the periodical and final accounts, other overdue payments and supplements, and 13th or 14th month payments.

13th or 14th month of payments are payments defined in the collective agreement or internal documents of the enterprise and are usually paid out at the end of the calendar year. The average 13th or 14th month payments include gross amounts of paid out 13th and 14th month payments, Christmas bonuses, New Year bonuses or other payments paid in addition to the regular monthly earnings. However, employers are by no means obliged to pay 13th or 14th month payments.

Gross earnings for overtime include the basic amount and the overtime bonus.

The number of paid hours is the number of hours for which persons in paid employment received earnings from the company, enterprise or organisation. **Paid hours include** hours worked (hours worked during the regular working hours and overtime), and hours not worked (leave, holidays, sick leave which is not reimbursed, other paid hours not worked). **Paid hours do not include** hours of workers in employment promotion schemes, reimbursed hours (maternity leave, reimbursed sick leave, reimbursed hours of trainees and the disabled).

Average monthly earnings are average amounts received by the persons in paid employment in enterprises, companies and organisations for the related month.

The index of nominal earnings is calculated from data on average monthly earnings.

The index of real earnings represents the ratio between the index of nominal earnings and the consumer prices index.

Pension is regular monthly income from pension insurance in case of old age, disability or death.

Average monthly pension is the average amount of money received monthly by recipients of pensions whose status was acknowledged in the Republic of Slovenia. Recipients of military pensions, advance payments of pensions and supplements to pensions whose status was acknowledged in other republics of former Yugoslavia are not taken into consideration. Amounts of average monthly pensions include care supplement.

Pension with care supplement is the sum of the net pension and the social security supplement, which is called care supplement Recipients of old-age, disability and family pensions who do not have the full retirement age and whose pensions are lower than the guaranteed amount of the

ne dosega zjamčenega zneska najnižje pokojnine za polno pokojninsko dobo, če skupaj z družinskimi člani nimajo dohodkov, ki bi zadoščali za preživetje.

Neto pokojnine so bruto pokojnine, zmanjšane za davek od osebnih prejemkov.

Minimalna plača pripada zaposlenemu delavcu, za opravljeno delo v polnem ali z njim izenačenem delovnem času, določenem z zakonom, kolektivno pogodbo ali splošnim aktom delodajalca.

Zajamčeni osebni dohodek je dohodek, ki je iz dela zjamčen vsakemu delavcu najmanj v višini, ki mu zagotavlja materialno in socialno varnost.

Objavljanje rezultatov

mesečno:

- Statistične informacije - prva skrajšana objava (15. v mesecu)
- Statistične informacije. Trg dela. Plače in pokojnine
- Mesečni statistični pregled
- Nekateri pomembnejši podatki Republike Slovenije

letno:

- Statistični letopis
- Rezultati raziskovanj
- Slovenija v številkah

Opozorilo:

S 1. januarjem 2003 smo prenehali objavljati podatke po izpostavah. Vsi podatki dosedanjih izpostav upravne enote Ljubljana (Bežigrad, Center, Moste-Polje, Šiška in Vič-Rudnik) so sedaj preračunani in objavljeni skupaj za enotno upravno enoto Ljubljana.

Obvestilo!

Skladno z uredbo Vlade Republike Slovenije (Ur. l. RS, št. 56/98) smo s 1. januarjem 2004 pričeli objavljati podatke po standardni klasifikaciji institucionalnih sektorjev (SKIS). Ta klasifikacija se uporablja kot nacionalni standard za standardizacijo definicij s področja sektorske strukture gospodarstva in za razvrščanje posameznih institucionalnih enot v institucionalne sektorje, podsektorje in skupine enot, ki sestavljajo celotno gospodarstvo države, za potrebe različnih uradnih in drugih administrativnih zbirk podatkov (evidence, registri, zbirke podatkov itd.) ter za potrebe statistike in analitike ter zagotavljanja notranje in zunanje primerljivosti.

SKIS določa naslednje institucionalne sektorje: nefinančne družbe, finančne družbe, država in ostalo (neprofitni izvajalci storitev gospodinjstvom in gospodinjstva).

KOMENTAR

Povprečna mesečna bruto plača na zaposleno osebo v podjetjih, družbah in organizacijah za delo, opravljeno v oktobru 2004, je v Sloveniji znašala 270 303 SIT, to je nominalno za 0,7 %, realno pa za 0,4 % več kot za delo v predhodnem mesecu. Povprečna mesečna neto plača je znašala 169 508 SIT.

lowest pension for full retirement age have the right to the care supplement if together with their family members they do not have income which would provide for their living..

Net pension is gross pension less income tax.

Minimum wage is an amount that belongs a person in paid employment for working full time or time equal to full time, defined by the law, collective agreement or employer's common act.

Guaranteed personal income is income guaranteed to every person in paid employment to assure material and social safety.

Publishing

Monthly:

- First Release (on the 15th day of the month)
- Rapid Reports. Labour Market. Wages and Pensions
- Monthly Statistical Review
- Some Important Data of the Republic of Slovenia

Yearly:

- Statistical Yearbook
- Results of Surveys
- Slovenia in Figures

Warning:

Since January 1st 2003 data by branch offices of the administrative unit Ljubljana are not published separated anymore. The data of the former branch offices of administrative unit Ljubljana (Bežigrad, Center, Moste-Polje, Šiška and Vič-Rudnik) are calculated now and published together as administrative unit Ljubljana.

Notice!

In accordance with the Government regulation (OJ RS, No. 56/98), on 1 January 2004 we started publishing data according to the Standard Classification of Institutional Sectors. This classification is used as a national standard for standardising definitions from the field of sectoral structure of the economy, for classifying individual institutional units into institutional sectors, subsectors and groups of units composing the entire economy in the country, for the needs of various official and other administrative data collections (records, registers, data collections, etc.), for the needs of statistics and analyses as well as for providing internal and external comparability.

The classification defines the following institutional sectors: non-financial corporations, financial corporations, general government and other (non-profit institutions serving households and households).

COMMENT

In October 2004 average monthly gross earnings per person in paid employment in enterprises, companies and organisations in Slovenia amounted to SIT 270,303, which is nominally by 0.7% and really by 0.4% more than in the previous month. Average monthly net earnings for October 2004 amounted to SIT 169,508.



Povprečna mesečna bruto plača za oktober 2004 je bila v vseh treh sektorjih dejavnosti višja od septembrske: v kmetijskih dejavnostih je bila višja za 1,6 odstotka in je znašala 221 544 SIT, v nekmetijskih dejavnostih (razen storitvenih) za 0,4 odstotka in je znašala 233 352 SIT, v storitvenih dejavnostih pa za 0,8 odstotka in je znašala 297 597 SIT.

Povprečna mesečna bruto plača za oktober 2004 se je v primerjavi s septembrsko povečala v 24 dejavnostih, izmed teh najbolj v dejavnosti reciklaža (za 35,5 %), v eni dejavnosti (proizvodnja električnih strojev, naprav) je ostala enaka, v preostalih 29 dejavnostih pa se je zmanjšala, in sicer najbolj v dejavnosti pridobivanje drugih rudnin in kamnin (za 5,2 %). Za štiri dejavnosti podatki zaradi zaupnosti niso objavljeni.

Najvišjo povprečno mesečno bruto plačo za oktober 2004 so imeli v dejavnosti zračni promet, in sicer 661 267 SIT (za 2,7 % več kot za predhodni mesec), najnižjo, ta je znašala 144 301 SIT, pa v dejavnosti proizvodnja oblačil; strojenje, dodelava krzna (ali za 0,9 % manj kot za predhodni mesec).

Povprečna mesečna bruto plača za oktober 2004 se je v primerjavi s septembrsko znižala v petih statističnih regijah, najbolj v notranjskokraški (za 1,9 %). Najvišjo povprečno mesečno bruto plačo so imeli v osrednjeslovenski regiji, in sicer 310 086 SIT, ali za 0,9 % več kot v predhodnem mesecu, najnižjo pa v pomurski statistični regiji, in sicer 224 416 SIT, kar je enako kot za predhodni mesec.

Iz pregleda plač po upravnih enotah vidimo, da je bila povprečna mesečna bruto plača za oktober 2004 najvišja v upravni enoti Ljubljana, in sicer 324 887, to je za 1,0 % več kot za predhodni mesec, najnižja pa v upravni enoti Radlje ob Dravi, in sicer 204 793 SIT, to je prav tako za 1,0 % več kot za predhodni mesec.

Povprečna mesečna bruto plača za oktober 2004 je bila v primerjavi s septembrsko višja v 91 občinah, v osmih je ostala enaka, v 94 občinah pa je bila nižja. Najbolj se je povečala v občini Kidričevo (za 43,5 % in je tako znašala 269 251 SIT), najbolj zmanjšala pa se je v občini Jezersko (za 13,7 % in je znašala 288 613 SIT). Iz pregleda plač po občinah vidimo, da je bila povprečna mesečna bruto plača za oktober 2004 najvišja v občini Cerklje na Gorenjskem, in sicer 402 856 SIT (za 1,4 % več kot za predhodni mesec), najnižja pa v občini Gornji Petrovci, in sicer 143 202 SIT (za 3,1 % manj kot za predhodni mesec).

V Sloveniji je bilo oktobra 2004 povprečno 169 plačanih ur, kar je za 2,3 % manj kot v predhodnem mesecu. Največ so jih imeli v dejavnosti zdravstvo, socialno varstvo, 174, kar je za 1,1 % manj kot v predhodnem mesecu, najmanj, 162, pa v dejavnosti pomožne dejavnosti v finančnem posredništvu, kar je za 5,3 % manj kot v prejšnjem mesecu.

Povprečna mesečna bruto plača za plačano uro je oktobra 2004 znašala 1 601 SIT, kar je za 3,4 % več kot v predhodnem mesecu in hkrati za 11,3 % več kot v oktobru 2003. Najvišja je bila v dejavnosti zračni promet (3 902 SIT), najnižja pa v dejavnosti proizvodnja oblačil; strojenje, dodelava krzna (869 SIT).

Povprečna bruto plača za plačano uro za oktober 2004 se je v primerjavi s septembrsko povečala v 51 dejavnostih, najbolj v dejavnosti reciklaža (za 41,8 %), v dejavnosti pridobivanje drugih rudnin in kamnin pa se je najbolj znižala (za 1,4 %).

Povprečna bruto zaostala izplačila na zaposleno osebo (periodični obračun, zaključni račun in druge oblike zaostalih izplačil) so oktobra 2004 so znašala v Sloveniji 910 SIT. Če odštejemo zneske, izplačane za delo, ki je bilo opravljeno pred oktobrom 2004, potem bi povprečna mesečna bruto plača za delo, opravljeno v oktobru 2004, znašala 269 393 SIT.

In comparison with the previous month, in October 2004 average monthly gross earnings per person in paid employment in agriculture increased by 1.6% (they amounted to SIT 221,544). In industry they increased by 0.4% and amounted to SIT 233,352, while in services they increased by 0.8% and amounted to SIT 297,597.

In comparison with the previous month, in October 2004 average monthly gross earnings per person in paid employment increased in 24 activities, the most in recycling (by 35.5%), in one activity (manufacturing of machinery and equipment nec.) they remained unchanged, while other 29 activities they decreased, the most in other mining and quarrying (by 5.2%). For four activities data are not published because of confidentiality.

The highest average monthly gross earnings per person in paid employment for October 2004 were paid in air transport (SIT 661,267 or 2.7% more than for the previous month) and the lowest in manufacturing of wearing apparel; dressing of fur (SIT 144,301 or 0.9% less than for the previous month).

In comparison with the previous month, in October 2004 average monthly gross earnings decreased in five statistical regions, the most in Notranjsko-kraška by 1.9%. The highest average monthly gross earnings per person in paid employment were paid in Osrednjeslovenska region (SIT 310,086 or 0.9% more than for the previous month), while the lowest were paid in Pomurska region (SIT 224,416 or the same as in the previous month).

Review of earnings by administrative units shows that in October 2004 the highest average monthly gross earnings were paid in the administrative unit Ljubljana (SIT 324,887 or 1.0% more than for the previous month), while the lowest were paid in the administrative unit Radlje ob Dravi (SIT 204,793 or 1.0% more than for the previous month).

In comparison with the previous month, in October 2004 average monthly gross earnings increased in 91 municipalities, in eight they were unchanged, while in the other 94 municipalities they decreased. The highest growth was registered in municipality Kidričevo (by 43.5% amounting to SIT 269,251), while the greatest fall was registered in municipality Jezersko (by 13.7% amounting to SIT 288,613). The highest average monthly gross earnings for October 2004 were paid in the municipality Cerklje na Gorenjskem (SIT 402,856 or 1.4% more than for the previous month), while the lowest were paid in the municipality Gornji Petrovci (SIT 143,202 or 3.1% less than for the previous month).

In October 2004 there were on average 169 hours paid for, which is 2.3% less than for the previous month. Most of them (174) were paid in health and social work (1.1% less than in the previous month), while the fewest (162) were paid in activities aux. to financial intermediation, i.e. 5.3% less than in the previous month.

In October 2004 average gross earnings per hour amounted to SIT 1,601, which is 3.4% more than in the previous month and 11.3% more than in October 2003. The highest average gross earnings per hour were paid in air transport (SIT 3,902) and the lowest in manufacturing of wearing apparel; dressing of fur (SIT 869).

In comparison with the previous month, in October 2004 average gross earnings per hour increased in 51 activities, the most in recycling (by 41.8%), while in other mining and quarrying they decreased the most - by 1.4%.

In October 2004 average gross overdue payments (periodical calculations, final accounts and other forms of payments for previous months) amounted to SIT 910. If we subtract amounts paid for work performed before October 2004, average monthly gross earnings for work performed in October 2004 amounted to SIT 269,393.

Povprečna bruto pokojnina za oktober 2004 je znašala 107 902 SIT, neto pa 107 321. V primerjavi s septembrsko se je njena nominalna vrednost ohranila, realna pa se je za 0,3 % zmanjšala.

In October 2004 the average gross pension amounted to SIT 107,902 while the average net pension amounted to SIT 107,321. In comparison with the previous month, the average nominal gross pension in October 2004 was unchanged, while in real terms it decreased by 0.3%.

Sestavil / Prepared by: Samo Grošelj

Izdaja, založba in tisk Statistični urad Republike Slovenije, Ljubljana, Vožarski pot 12 - **Uporaba in objava podatkov dovoljena le z navedbo vira** - Odgovarja generalna direktorica mag. Irena Križman - Urednica zbirke Statistične informacije Marina Urbas - Slovensko besedilo jezikovno uredila Ivanka Zobec - Angleško besedilo jezikovno uredil Boris Panič - Naklada 385 izvodov - ISSN zbirke Statistične informacije 1408-192X - ISSN podzbirke Trg dela 1408-8886 - Informacije daje Informacijsko središče, tel.: (01) 241 51 04 - El. pošta: info.stat@gov.si - <http://www.stat.si>.

Edited, published and printed by the Statistical Office of the Republic of Slovenia, Ljubljana, Vožarski pot 12 - **These data can be used provided the source is acknowledged** - Director-General Irena Križman - Rapid Reports editor Marina Urbas - Slovene language editor Ivanka Zobec - English language editor Boris Panič - Total print run 385 copies - ISSN of Rapid Reports 1408-192X - ISSN of subcollection Labour market 1408-8886 - Information is given by the Information Centre of the Statistical Office of the Republic of Slovenia, tel.: +386 1 241 51 04 - E-mail: info.stat@gov.si - <http://www.stat.si>.