




STATISTIČNI URAD REPUBLIKE SLOVENIJE

ISSN 0352-0226

ISBN 961-6349-48-1

INDUSTRIJSKA PODJETJA IN INDUSTRIJSKI PROIZVODI 1999



št. 761 | Ljubljana, 2001

REZULTATI RAZISKOVANJ




STATISTIČNI URAD REPUBLIKE SLOVENIJE

ISSN 0352-0226

ISBN 961-6349-48-1

17 RUDARSTVO IN PREDELOVALNE DEJAVNOSTI

INDUSTRIJSKA PODJETJA IN INDUSTRIJSKI PROIZVODI 1999



št. **761** | Ljubljana, 2001

REZULTATI RAZISKOVANJ

AVTOR

Franc Gruden

ID si 761/2001

Inov. št.: 834



CIP - Kataložni zapis o publikaciji
Narodna in univerzitetna knjižnica, Ljubljana

338.45(497.4) "1999"
311:338.45(497.4)

GRUDEN, Franc

Industrijska podjetja in industrijski proizvodi 1999 / [avtor Franc Gruden]. - Ljubljana : Statistični urad Republike Slovenije, 2001. - (Rezultati raziskovanj / Statistični urad Republike Slovenije, ISSN 0352-0226 ; št. 761. 17. Rudarstvo in predelovalne dejavnosti)

ISBN 961-6349-48-1
1. Gl. stv. nasl.
113336320

Izdal, založil in tiskal Statistični urad Republike Slovenije, Ljubljana, Vožarski pot 12 - **Uporaba in objava podatkov dovoljena z navedbo vira** - Odgovarja generalni direktor Tomaž Banovec - Glavna urednica Ana Antončič - Urednica zbirke Rezultati raziskovanj Avguštna Kuhar de Domizio - Lektorica Joža Lakovič - Tehnični urednik in oblikovalec naslovnice Anton Rojc - Računalniški prelom Ani Žinger, Vlasta Žgajnar - Tiskano v 85 izvodih - Informacije posreduje Informacijsko središče, tel.: (01) 241 51 04 - El. pošta: indok.surs@gov.si


UVOD

Rezultati raziskovanj (RR) je zbirka Statističnega urada Republike Slovenije, ki celovito prikazuje rezultate posameznega raziskovanja ali skupine sorodnih raziskovanj. V preteklosti so imeli zvezki s takšno vsebino različne naslove: Statistična dokumentacija, Statistično poročilo, Interna publikacija, Statistično gradivo, od leta 1976 naprej pa ima sedanje ime. Od tega leta naprej so zvezki RR zaporedno oštevilčeni. Vsak zvezek Rezultatov raziskovanj vsebuje najpomembnejša pojasnila in tabelarne pregledne.

V tem zvezku so objavljeni rezultati statističnega raziskovanja Letno poročilo industrije za leto 1999. Podjetja so posredovala podatke o zaposlenih osebah in njihovi razmestitvi po delovnih mestih ter opravljenih delovnih urah, podatke o instalirani moči pogonskih strojev in motorjev ter njihovi izkoriščenosti po izmenah, o instalirani moči električnih peči in termičnih aparatov, elektroliz in naprav za galvanizacijo ter hladilnih naprav, podatke o porabi električne energije po tehnološkem namenu, o izvozu in uvozu, kooperaciji in spremembah proizvodnega programa. Objavljeni so tudi podatki o proizvodnji in prodaji proizvodov, kot so določeni z Nomenklaturo industrijskih proizvodov, ki je bila objavljena v Metodološkem gradivu št. 2/98.

Med statističnimi publikacijami, v katerih Statistični urad Republike Slovenije posreduje uporabnikom rezultate statističnih raziskovanj, so Rezultati raziskovanj s podrobnim prikazom podatkov za uporabnike najbolj izčrpen vir informacij s posameznih področij statistike.

Tomaž Banovec,
generalni direktor



STATISTIČNA ZNAMENJA

- ni pojava
- ... ni podatka
- Ø povprečje
- * popravljen podatek
- 0 podatek je manjši od 0,5 dane merske enote
- 0,0 podatek je manjši od 0,05 dane merske enote
- 1) označba za opombo pod tabelo ali pod črto
- () nezadostno preverjen ali ocenjen podatek
- z podatek zaradi zaupnosti ni objavljen

VSEBINA

UVOD	3
METODOLOŠKA POJASNILA	6
1. TABELE ZA PODROČJE RUDARSTVA IN PREDELOVALNIH DEJAVNOSTI	9
1.1 Zaposlene osebe in delovne ure, Slovenija, 1976-1999	9
1.2 Struktura zaposlenih oseb in delovne ure na zaposleno osebo, Slovenija, 1976-1999	9
1.3 Zaposlene osebe v proizvodnji na izbrani dan v letu po izmenah, Slovenija, 1976-1999	10
1.4 Moč pogonskih strojev in motorjev na izbrani dan v letu po izmenah, Slovenija, 1976-1999	10
1.5 Primarni stroji, ki ne poganjajo generatorjev, in elektromotorji, Slovenija, 1976-1999	11
1.6 Električne peči, elektrolize in hladilne naprave, Slovenija, 1976-1999	11
1.7 Porazdelitev podjetij po moči pogonskih strojev in elektromotorjev, Slovenija, 1976-1999	12
1.8 Agregati v elektrarnah - primarni stroji, Slovenija, 1976-1999	13
1.9 Agregati v elektrarnah - generatorji, Slovenija, 1976-1999	14
1.10 Agregati v elektrarnah - bilanca primarnih strojev, Slovenija, 1976-1999	14
1.11 Agregati v elektrarnah - bilanca generatorjev, Slovenija, 1976-1999	15
1.12 Poraba električne energije po tehnološkem namenu, Slovenija, 1976-1999	15
1.13 Porazdelitev podjetij po porabi električne energije, Slovenija, 1979-1999	16
1.14 Porazdelitev podjetij po urah dela elektromotorjev, Slovenija, 1979-1999	17
1.15 Stopnja izkoriščenosti zmogljivosti v predelovalnih dejavnostih, Slovenija, 1976-1999	18
2. TABELE PO DEJAVNOSTI PODJETIJ IN NOMENKLATURI INDUSTRIJSKIH PROIZVODOV ZA PODROČJE RUDARSTVA IN PREDELOVALNIH DEJAVNOSTI	19
2.1 Zaposlene osebe v industriji in dejansko opravljene delovne ure v industriji po dejavnosti podjetja, Slovenija, 1999	19
2.2 Struktura zaposlenih oseb v industriji in opravljene delovne ure na zaposleno osebo po dejavnosti podjetja, Slovenija, 1999	23
2.3 Porazdelitev zaposlenih oseb v proizvodnji po izmenah na značilni dan v letu po dejavnosti podjetja, Slovenija 1999	27
2.4 Moč pogonskih strojev in motorjev po izmenah na značilni dan v letu po dejavnosti podjetja, Slovenija, 1999	31
2.5 Porazdelitev podjetij po moči pogonskih strojev in elektromotorjev po dejavnosti podjetja, Slovenija, 1999	34
2.6 Primarni zaganjalniki, ki ne poganjajo generatorjev, in elektromotorji po dejavnosti podjetja, Slovenija, 31. 12. 1999	42
2.7 Električne peči, naprave za elektrolizo, hladilne in druge naprave po dejavnosti podjetja, Slovenija, 31. 12. 1999	46
2.8 Poraba električne energije po tehnološkem namenu po dejavnosti podjetja, Slovenija, 1999	50
2.9 Porazdelitev podjetij po porabi električne energije po dejavnosti podjetja, Slovenija, 1999	54
2.10 Porazdelitev podjetij po urah dela elektromotorjev po dejavnosti podjetja, Slovenija, 1999	62
2.11 Agregati v elektrarnah - primarni zaganjalniki po dejavnosti podjetja, Slovenija, 31. 12. 1999	64
2.12 Agregati v elektrarnah - generatorji po dejavnosti podjetja, Slovenija, 31. 12. 1999	66
2.13 Agregati v elektrarnah - bilanca primarnih zaganjalnikov po dejavnosti podjetja, Slovenija, 1999	68
2.14 Agregati v elektrarnah - bilanca generatorjev po dejavnosti podjetja, Slovenija, 1999	70
2.15 Vrednost uvoza, izvoza in oplemenitenja surovin, materialov in proizvodov po dejavnosti podjetja, Slovenija, 1999	72
2.16 Kooperacija po dejavnosti podjetja, Slovenija, 1999	76
2.17 Spremembe v proizvodnem programu po dejavnosti podjetja, Slovenija, 1999	79
2.18 Proizvodnja in prodaja proizvodov ter industrijskih storitev po Nomenklaturi industrijskih proizvodov, Slovenija, 1999	81

METODOLOŠKA POJASNILA

VIRI PODATKOV

Podatki, objavljeni v tem zvezku RR, se zbirajo z Letnim poročilom industrije na obrazcu IND-21/99. Obrazec izpolnjujejo vsa podjetja in enote v sestavi na območju Republike Slovenije, ki so registrirana v področju Rudarstva (C), Predelovalnih dejavnosti (D), in Oskrbe z elektriko (del E) Standardne klasifikacije dejavnosti in imajo vsaj pet zaposlenih. Podatki se nanašajo na določena področja rudarstva, predelovalnih dejavnosti in oskrbe z elektriko. Podatki o proizvodnji in prodaji izdelkov so podani v naravnih in vrednostnih merskih enotah.

Podatki tega poročila so temelj za podrobnejše prikaze osnovnih sprememb v industriji. Zbirajo se že od leta 1957. Na njihovi podlagi se lahko sestavijo podrobni prikazi razvoja industrije.

ZAJETJE

Z Letnim poročilom industrije za leto 1999 so bili zbrani podatki od industrijskih podjetij in enot v sestavi neindustrijskih podjetij, ki se po Standardni klasifikaciji dejavnosti ukvarjajo z eno ali več predelovalnih dejavnosti, z rudarstvom ali z oskrbo z elektriko plinom in vodo ter imajo vsaj pet zaposlenih. V Poslovnem registru Slovenije so ta podjetja razvrščena v dejavnost C, D ali E.

Statistični urad Republike Slovenije izvaja to raziskovanje v skladu z Nacionalnim programom statističnih raziskovanj (Uradni list RS št. 70/97) in Zakonom o državni statistiki (Uradni list RS, št. 45/95); členi 4, 35 in 54 tega Zakona pa poročevalske enote zavezujejo k posredovanju popolnih, pravih in pravočasnih podatkov.

Z Letnimi poročili za leta od 1957 do 1973 so bile zajete organizacije, ki so bile na podlagi Pravilnika o razvrščanju uporabnikov družbenega premoženja po njihovi dejavnosti uvrščene v področje industrije, in večji industrijski obrati neindustrijskih podjetij.

Z Letnim poročilom za leto 1976 so bili prvič zbrani podatki od organizacij in skupnosti ter enot v sestavi, ki so bile uvrščene v področje industrije in rudarstva. Za leto 1976 zajetje ni bilo popolno, prav tako ne za leti 1977 in 1978, vendar je bilo vsako leto zajetje bolj popolno, od leta 1979 pa je zajetje popolno.

DEFINICIJE IN DRUGA POJASNILA

V tem zvezku RR so objavljeni podatki za leto 1999 po Standardni klasifikaciji dejavnosti.

Povprečno **število zaposlenih oseb** predstavlja letno povprečje zaposlenih v industrijskih in neindustrijskih dejavnostih podjetja. Zajema zaposlene osebe v vseh dejavnostih podjetja, vključno z zaposlenimi v upravi podjetja, in zaposlene osebe v neindustrijskih dejavnostih. Industrijske enote v sestavi neindustrijskih podjetij prikažejo samo zaposlene v enoti v sestavi.

Povprečno število zaposlenih oseb **v industrijskih dejavnostih** zajema samo zaposlene osebe v industrijskih obratih in zaposlene osebe v upravi podjetja. Pri podjetjih elektrogospodarstva, plinarnah in toplarnah so med zaposlenimi v industrijskih dejavnostih prikazani tudi zaposleni pri prenosu in distribuciji električne energije, plina in toplote.

Podatek o zaposlenih v industrijskih dejavnostih se deli:

- zaposlene osebe **v proizvodnji** predstavljajo letno povprečje tistih zaposlenih, katerih delovno mesto je v glavnih, pomožnih in stranskih industrijskih obratih ter zaposlenih pri nakladanju blaga in surovin pri tovarniškem prevozu.
- zaposlene osebe **na vodilnih, strokovnih, splošnih in podobnih delovnih mestih** predstavljajo letno povprečje tistih, ki opravljajo vodstvena, strokovna, splošna in znanstvenoraziskovalna dela: npr. direktorji, menedžerji, inženirji, tehniki, komercialisti, knjigovodje, založniki, evidenčniki, zaposleni v administraciji, skladiščniki, čuvaji, kurirji ...

Zaposlene osebe **v neindustrijskih dejavnostih** predstavljajo letno povprečje zaposlenih, ki delajo v kmetijskih in gozdarskih dejavnostih, gradbeništvu, zunanjem prevozu, v prodajalnah, menzah, ambulantah in v drugih neindustrijskih dejavnostih, vendar le, če ti niso organizirani v posebno podjetje ali pa enoto v sestavi podjetja.

Dejansko opravljene delovne ure v industriji so ure v polnem delovnem času, času, krajšem in daljšem od polnega delovnega časa, ter delovne ure, ko delavci niso delali zaradi okvar strojev, začasnega pomanjkanja dela in odmorov, dolgih do 30 minut. Podatki so prikazani ločeno za zaposlene v proizvodnji in zaposlene na vodilnih, strokovnih, splošnih in podobnih delovnih mestih.

Dejansko opravljene delovne ure ne vsebujejo plačanih ali neplačanih delovnih ur, kadar zaposleni niso delali ali niso bili na delovnem mestu, npr. zaradi letnih dopustov, bolezni, praznikov, dela prostih dni, študijskega dopusta, izobraževanja, plačane odsotnosti do sedem dni, ali pa so na delo čakali doma.

Delež v odstotkih od vseh zaposlenih oseb je izračunan za vsako skupino zaposlenih oseb posebej: zaposlene osebe v proizvodnji, zaposlene osebe na vodilnih, strokovnih in podobnih delovnih mestih in zaposlene osebe v neindustrijskih dejavnostih.

Povprečne ure vseh zaposlenih oseb v industrijskih dejavnostih so izračunane tako, da so deljene opravljene delovne ure vseh zaposlenih oseb v industrijskih dejavnostih z vsoto vseh oseb zaposlenih v proizvodnji, vodstvenih, strokovnih, znanstvenoraziskovalnih in splošnih delih.

Povprečne ure zaposlenih oseb v proizvodnji so izračunane tako, da so deljene opravljene delovne ure zaposlenih oseb v proizvodnji s številom zaposlenih oseb v proizvodnji.

Za **značilni dan** v letu je izbran dan v mesecu z največjo proizvodnjo v letu poročanja. Podatki omogočajo

oceno izkoriščanja zmogljivosti v času največje aktivnosti podjetij.

Vse zaposlene osebe v proizvodnji so porazdeljene po delovnih mestih, na katerih se dela v eni, dveh ali treh izmenah. Delovno mesto je mesto, na katerem lahko dela samo ena zaposlena oseba v dopoldanski izmeni, druga v popoldanski in tretja v nočni ali samo v eni ali dveh izmed njih. Zaposlene osebe, ki so bile odsotne zaradi bolezni ali dopustov, so prikazane v tisti izmeni, v kateri bi morale delati, če bi bile prisotne.

Koeficient izmen zaposlenih oseb prikazuje povprečno število izmen, v katerih delajo industrijska podjetja po zasedenosti delovnih mest. Izračunan je takole: vse zaposlene osebe, ki so delale v eni izmeni, so uvrščene v prvo izmeno, polovico zaposlenih oseb, ki so delale na delovnih mestih, na katerih se je delalo v dveh izmenah, je uvrščena v prvo, druga polovica v drugo izmeno; tretjina zaposlenih oseb na delovnih mestih, na katerih se je delalo v treh izmenah, je uvrščena v prvo, tretjina v drugo in tretjina v tretjo izmeno. Skupno število zaposlenih oseb v proizvodnji deljeno s številom zaposlenih oseb v prvi izmeni, je koeficient.

Moč pogonskih strojev in motorjev po izmenah na značilni dan v letu je pod skupaj prikazan podatek o skupni instalirani moči strojev in motorjev v kW v podjetjih in sicer elektromotorjev in primarnih strojev, ki ne poganjajo generatorjev.

Pogonski stroji in motorji so razvrščeni glede na to, ali so bili izbranega dne izkoriščeni za delo v eni, dveh, treh izmenah ali niso bili v uporabi.

Koeficient izmen pogonskih strojev in motorjev je izračunan takole: moč pogonskih strojev in motorjev, izkoriščena za delo v treh izmenah, je pomnožena s tri, moč pogonskih strojev in motorjev, izkoriščena za delo v dveh izmenah, je pomnožena z dve.

Dobljenima zmnožkoma je dodana moč pogonskih strojev in motorjev, izkoriščena za delo v eni izmeni. Izračunana vsota, deljena s skupno instalirano močjo pogonskih strojev in motorjev, je koeficient izmen pogonskih strojev in motorjev.

Primarni stroji, ki ne poganjajo generatorjev, so stroji in motorji, katerih moč se neposredno izkorišča za pogon delovnih strojev, transmisij in podobno, vključno z motorji, vgrajenimi v večje delovne stroje, buldožerje, bagre, žičnice itd. Niso prikazani agregati v elektrarnah ter motorji v kamionih, avtomobilih, traktorjih in ladjah.

Elektromotorji obsegajo vse motorje, samostojne in vgrajene v delovne stroje, ki dajejo mehansko energijo, žene pa jih električna energija. Ne vključujejo rotacijskih usmerjevalnih naprav, sinhronizacijskih kompenzatorjev za popravek faktorjev moči, motornih generatorjev in podobnih naprav na električni pogon, ki ne dajejo mehanske moči, ampak le transformirajo ali popravljajo elektroenergijo.

Električne peči in termični aparati so električne peči, sušilnice, grelci, boilerji in podobni aparati oziroma naprave za gretje. Aparati s priključno močjo, manjšo od 1 kW, niso vključeni, prav tako tudi ne aparati, ki se ne uporabljajo za industrijsko dejavnost podjetja.

Elektrolize in naprave za galvanizacijo:

pod močjo je mišljena priključna moč naprave, ki je napisana na tovarniški tablici (moč je praktično enaka količini električne energije, ki jo naprava porabi v eni uri neprekinjenega obratovanja).

Hladilne naprave: prikazane so naprave, ki jih potrebujejo v industrijski dejavnosti podjetja. To so hladilne naprave, ki so vgrajene v hladilnicah za zamrzovanje sadja, vrtnin in mesa. Priključna moč hladilne naprave je moč motorja, vgrajenega v hladilno napravo.

Število strojev in motorjev obsega vse po inventarnem seznamu delujoče in pokvarjene stroje ter motorje, ki knjigovodsko še niso odpisani, bodisi da so v rednem ali poskusnem obratovanju ali v tako imenovani redni rezervi in so instalirani. Vključeni niso neinstalirani motorji, čeprav so vpisani v osnovna sredstva.

Primarni stroji so stroji in motorji, ki ženejo generatorje. K tem štejemo parne stroje, turbine in druge, toda le, če se njihova moč v celoti ali delno izkorišča za proizvodnjo električne energije.

Generatorji so stroji, ki transformirajo mehanično energijo primarnih strojev v električno. Tu so zajeti samo generatorji za proizvodnjo elektroenergije. Niso pa vključeni v ta pregled sinhronizacijski kompenzatorji za popravek faktorjev moči, motorni generatorji in rotacijsko usmerjevalne naprave (pri elektrolizah).

Moč pogonskih strojev v elektrarnah je prikazana po podatkih, ki so napisani (vtisnjeni) na tovarniški tablici. Prikazani so tudi tisti agregati, ki so bili v poskusnem obratovanju, čeprav še niso bili vpisani v kartoteko osnovnih sredstev.

Poraba električne energije po tehnološkem namenu je podana za elektromotorje, termične namene, elektrolize, galvanizacije in druge namene.

V tabeli porazdelitev podjetij po porabi električne energije in po urah dela elektromotorjev je prikazana distribucija podjetij po porabi električne energije po urah dela elektromotorjev.

Vrednost izvoza temelji na fakturirani vrednosti v tolarjih po tekočem tečaju Banke Slovenije, franko tovarna. Izvozni podatki vključujejo le neposredni izvoz, ne pa izvoza prek posredniških (trgovskih) podjetij.

Vrednost uvoza predstavlja fakturirano vrednost, ta pa vključuje vse plačane odvisne stroške do prevzema blaga v skladišču podjetja, tj. carinske dajatve, prevozne, zavarovalne in druge stroške.

Podatki o **kooperaciji** prikazujejo vrednost dobavljenih in prejetih proizvodov na osnovi sklenjenih pisnih pogodb o kooperaciji, s katerimi so urejeni odnosi sodelovanja s partnerji doma in v tujini.

Novi proizvodi so tisti, ki jih prej niso proizvajali v podjetjih. Sem štejemo tudi proizvode, ki se od prejšnjih sorodnih proizvodov razlikujejo po novih ali drugačnih surovinah, po novem tehnološkem postopku, ali pa se ločijo po bistveno novih lastnostih.

Med nove proizvode ne štejemo: novih modelov, novih dimenzij, novih kakovosti (razredi in gradacije) in novega pakiranja. Prav tako ne štejemo proizvodov, izdelanih po naročilu.

Dejanska proizvodnja in prodaja industrijskih izdelkov je prikazana količinska proizvodnja, predvidena po nomenklaturi proizvodov za Letno poročilo industrije. Vrednost realizacije po proizvodih zajema pri redni proizvodnji seštevek fakturiranih zneskov prodanih količin proizvodov (franko nakladalna postaja). Vrednost prodaje vključuje tudi prihodke od subvencij, dotacij, regresov, kompenzacij in povračil dajatev iz naslova prodaje proizvodov in storitev. Pri storitveni proizvodnji pa se prikaže samo vrednost opravljenih storitev.

Iz vrednosti prodaje proizvodov in iz količine proizvodov se izračuna povprečna cena proizvajalca za določen proizvod.

1. TABELE ZA PODROČJE RUDARSTVA IN PREDELOVALNIH DEJAVNOSTI, SLOVENIJA, 1976-1999

1.1 Zaposlene osebe in delovne ure, Slovenija, 1976-1999

Leto	Organi- zacije in podjetja	Povprečno število zaposlenih oseb				Opravljene delovne ure tisoč	
		skupaj	v proiz. ind. dejav.	vodst., strok., sploš., razisk. v ind. dejav.	v neind. dejav.	vseh delavcev v ind. dejav.	delavcev v proiz- vodnji v ind. dejav.
1976	1346	320934	228580	85982	6372	610107	432449
1977	1380	334446	233531	93506	7409	630126	432643
1978	1876	349128	240607	101663	6858	647067	434674
1979	1947	352979	244150	103263	5566	660548	447748
1980	2046	337380	247090	104306	5984	671644	462028
1981	2071	358411	249358	102738	6315	669306	465265
1982	2089	361950	249219	105621	7110	677178	465057
1983	2113	365316	254285	104663	6368	685952	472178
1984	2068	371548	258310	108085	5153	691521	474104
1985	2088	379978	260981	113540	5457	707871	486618
1986	2099	386219	263863	117050	5306	716507	486762
1987	2036	388301	261671	121720	4910	712748	481365
1988	1898	386073	258378	121939	5756	711270	475094
1989	1792	386673	255935	121581	9157	696607	464450
1990	1481	372454	247538	113703	11213	655294	443391
1991	1554	323943	222027	95430	6486	557932	384998
1992	1622	289390	200998	83426	5766	502172	351410
1993	1714	271336	191404	75511	4421	470802	334885
1994	1712	256153	181626	70626	3901	437402	313884
1995	1871	247788	174395	68933	4460	422724	302313
1996	1841	231039	162799	63886	4354	384786	274885
1997	1923	225763	158631	62372	4760	379199	269739
1998	1994	227874	160577	61849	5448	380556	271557
1999	1893	216712	152160	58887	5665	364611	260611

1.2 Struktura zaposlenih oseb in delovne ure na zaposleno osebo, Slovenija, 1976-1999

Leto	Delež zaposlenih oseb pri delih in nalogah (%)				Ure dela na zaposleno osebo	
	skupaj	v proiz- vodnji ind. dejav.	vodst., strok., sploš., razisk. v ind. dejav.	v neindu- strijskih dejav.	v indu- strijskih dejav.	v proiz- vodnji v ind. dejav.
1976	100	71,2	26,8	2,0	1940	1892
1977	100	69,8	28,0	2,2	1927	1853
1978	100	68,9	29,1	2,0	1891	1807
1979	100	69,2	29,3	1,6	1901	1834
1980	100	69,1	29,2	1,7	1911	1810
1981	100	69,6	28,7	2,8	1901	1866
1982	100	68,9	29,2	2,0	1908	1866
1983	100	69,6	28,7	1,7	1911	1857
1984	100	69,5	29,1	1,4	1887	1836
1985	100	68,7	29,9	1,4	1890	1865
1986	100	68,3	30,3	1,4	1881	1845
1987	100	67,4	31,4	1,3	1859	1840
1988	100	66,9	31,6	1,5	1870	1839
1989	100	66,2	31,4	2,4	1845	1815
1990	100	66,5	30,5	3,0	1814	1791
1991	100	68,5	29,5	2,0	1758	1734
1992	100	69,4	28,8	1,8	1766	1748
1993	100	70,5	27,8	1,6	1764	1750
1994	100	70,9	27,6	1,5	1728	1748
1995	100	70,4	27,8	1,8	1733	1746
1996	100	70,5	27,7	1,9	1688	1720
1997	100	70,3	27,6	2,1	1700	1755
1998	100	70,5	27,1	2,4	1691	1762
1999	100	70,2	27,2	2,6	1712	1759

1.3 Zaposlene osebe v proizvodnji na izbrani dan v letu po izmenah, Slovenija, 1976-1999

Leto	Organi- zacije in podjetja	Na delovnih mestih					Koeffi- cient izmen
		skupaj	z eno izmeno	z dvema izmenama	s tremi izmenami	so imeli prosto	
1976	1212	238499	102648	87444	33362	15045	1,42
1977	1229	235941	102405	85701	33315	14520	1,42
1978	1623	241752	109783	88351	29061	14557	1,39
1979	1679	244733	112447	89474	27465	15347	1,38
1980	1746	247562	114726	89162	26390	17284	1,37
1981	1774	250167	119812	89010	23111	18234	1,35
1982	1771	250036	116317	91753	26284	15682	1,37
1983	1806	255178	117042	92583	29142	16411	1,38
1984	1778	259262	119374	93025	29484	17379	1,38
1985	1803	261636	120830	94324	30112	16370	1,38
1986	1828	264464	123286	94778	29403	16997	1,37
1987	1776	262466	124080	90446	29282	18658	1,36
1988	1676	259234	122437	88189	29577	19031	1,36
1989	1600	257037	125719	84622	27926	18770	1,34
1990	1414	248389	123286	76492	27701	20910	1,33
1991	1505	222885	116950	64965	22662	18308	1,30
1992	1581	200934	109519	54964	18252	18199	1,28
1993	1695	191361	109633	50444	18332	12952	1,27
1994	1704	182328	104648	49097	19222	9361	1,28
1995	1834	175111	100379	48701	18614	7417	1,28
1996	1807	162689	91226	44968	18907	7588	1,29
1997	1883	159072	88836	43804	19972	6460	1,30
1998	1947	161627	88218	44729	22689	5995	1,32
1999	1849	153071	83144	43533	20266	6128	1,32

1.4 Moč pogonskih strojev in motorjev na izbrani dan v letu po izmenah, Slovenija, 1976-1999

Leto	Organizacije in podjetja	Izkoriščenih (kW)					Koefficient izmen
		skupaj	eno izmeno	dve izmeni	tri izmene	zunaj uporabe	
1976	1166	1431144	366685	359809	587828	116822	1,99
1977	1192	1556758	375889	393024	676578	111267	2,05
1978	1523	1626278	425922	432394	637608	130354	1,97
1979	1577	1691696	449252	444538	646854	151052	1,94
1980	1641	1767911	461331	458477	688142	159961	1,95
1981	1662	1963954	496374	475226	751543	240811	1,88
1982	1679	2017745	509318	493190	778944	236293	1,90
1983	1694	2126279	558722	512387	816470	238700	1,90
1984	1665	2200998	548138	516834	870784	265242	1,91
1985	1689	2288068	582905	564786	855972	284405	1,84
1986	1700	2373280	592376	577026	934304	269574	1,92
1987	1663	2375278	613373	540368	940938	280599	1,90
1988	1562	2400730	611455	579106	929474	280695	1,90
1989	1479	2478189	641576	538173	1003305	295135	1,91
1990	1282	2458946	661538	533587	949717	314104	1,86
1991	1338	2328909	631211	484937	935333	277428	1,89
1992	1397	2298600	615275	450684	893108	339533	1,83
1993	1469	2144287	621608	436740	667212	418727	1,63
1994	1535	2070146	598453	393320	746683	331690	1,75
1995	1614	2090114	596657	386614	766168	340675	1,76
1996	1587	2148040	572687	380966	833040	361347	1,78
1997	1664	2036687	546945	370760	778024	340958	1,78
1998	1724	2063547	555314	367915	792376	347942	1,78
1999	1649	1949775	543585	363445	707548	335197	1,74

1.5 Primarni stroji, ki ne poganjajo generatorjev, in elektromotorji, Slovenija, 1976-1999

Leto	Organizacije in podjetja	Primarni stroji, ki ne poganjajo generatorjev		Elektromotorji	
		kos	kW	kos	kW
1976	1178	2999	34063	223605	1397148
1977	1204	2266	31329	232988	1526433
1978	1545	2826	51367	243414	1575386
1979	1600	2746	49607	250389	1644358
1980	1671	2810	52571	258352	1711254
1981	1696	4653	72454	273968	1891961
1982	1727	4328	79291	279776	1937191
1983	1746	4252	78317	288706	2047509
1984	1708	4459	80377	304129	2117080
1985	1737	4145	84550	302919	2201470
1986	1756	4323	89225	306067	2253187
1987	1715	4707	87991	310256	2285575
1988	1610	4020	73150	313664	2326619
1989	1520	4728	72156	319765	2408212
1990	1282	5916	87534	308616	2370512
1991	...	4533	65414	296285	2266336
1992	...	4957	7018	293778	2235776
1993	1469	5128	66753	291449	2082794
1994	1535	3877	54483	281138	2013754
1995	1707	4117	58201	274498	2023745
1996	1690	3888	54357	265365	2078517
1997	1767	3618	53101	257496	1974470
1998	1828	4301	54497	262393	2005934
1999	1750	4414	54047	258485	1887741

1.6 Električne peči, elektrolize in hladilne naprave, Slovenija, 1976-1999

Leto	Električne peči in drugi termični aparati		Elektrolize in naprave za galvaniz.		Hladilne naprave	
	kos	kW	kos	kW	kos	kW
1976	9447	332035	1141	106164	1817	21231
1977	10303	348495	1140	107584	1874	21881
1978	10949	353489	1143	106906	2216	25448
1979	11827	439449	866	114301	2594	29836
1980	12781	468789	817	115753	2478	29196
1981	13057	479946	1020	118782	2609	39905
1982	13395	503528	987	128457	2633	44850
1983	15103	530281	1257	130967	2751	42262
1984	14451	530374	1259	130866	2756	42969
1985	16221	596552	1569	131446	2778	43183
1986	15225	577682	1577	130956	2954	49445
1987	15240	588944	1620	130161	2981	52259
1988	15525	526195	1601	188190	2984	53451
1989	16179	525343	1683	185922	3027	42439
1990	16379	519870	1677	185703	2778	50431
1991	15391	494411	1731	157354	2756	45623
1992	14878	496673	1382	151066	2866	50488
1993	15138	494544	1326	155448	3184	54248
1994	14887	480977	1160	158495	3034	59615
1995	13768	477278	1062	152566	3116	59417
1996	12597	462711	991	151912	2949	64191
1997	12517	462841	899	151444	3053	66109
1998	12134	476556	920	153692	3152	64927
1999	12638	483395	870	154433	3419	65593

1.7 Porazdelitev podjetij po moči pogonskih strojev in elektromotorjev, Slovenija, 1979-1999

Leto	Skupaj		Do 50 kW		51 do 100 kW		101 do 250 kW	
	organi- zacije in podjetja	moč kW	organi- zacije in podjetja	moč kW	organi- zacije in podjetja	moč kW	organi- zacije in podjetja	moč kW
1979	1577	1693965	237	5405	169	12689	269	45843
1980	1641	1763825	258	5888	163	12042	284	47708
1981	1662	1964415	251	5569	162	12298	287	48854
1982	1679	2016482	243	5447	151	11398	295	50302
1983	1694	2125826	248	5653	145	10865	278	47743
1984	1665	2197457	240	5606	146	10946	267	46471
1985	1689	2286020	248	5891	147	10926	273	47499
1986	1699	2342412	274	6453	155	11658	264	45994
1987	1663	2373566	276	6398	157	11857	246	42275
1988	1562	2399769	267	6267	145	10965	232	39635
1989	1479	2480368	263	6289	132	9809	223	37826
1990	1282	2458046	237	5529	131	9960	190	32533
1991	1338	2331750	250	5738	137	10487	201	33812
1992	1395	2305794	251	5582	142	10720	227	38579
1993	1469	2149547	288	6214	139	10252	240	40319
1994	1559	2069254	335	6813	147	10979	264	44647
1995	1641	2081946	391	7942	179	13171	273	45554
1996	1614	2132874	386	7851	180	13243	271	44347
1997	1687	2027571	416	8550	198	14568	294	47870
1998	1750	2060431	434	8978	221	16260	296	48347
1999	1674	1941788	399	8160	209	15442	293	48288

1.7 Porazdelitev podjetij po moči pogonskih strojev in elektromotorjev, Slovenija, 1979-1999 (nadaljevanje)

Leto	251 do 500 kW		501 do 1000 kW		1001 do 2500 kW		2501 do 5000 kW	
	organi- zacije in podjetja	moč kW	organi- zacije in podjetja	moč kW	organi- zacije in podjetja	moč kW	organi- zacije in podjetja	moč kW
1979	263	95661	289	209901	255	390012	68	231815
1980	267	97202	294	214780	217	330448	76	262310
1981	273	100479	290	210045	261	395914	78	262609
1982	275	101563	307	221827	266	408596	81	271609
1983	280	102633	318	230057	271	417522	87	286560
1984	270	99052	312	228841	272	424690	88	291389
1985	261	93947	315	229076	285	444619	91	304458
1986	257	93564	298	217193	279	434237	101	337177
1987	259	92997	276	201021	274	426460	110	371249
1988	225	81478	262	191845	262	412768	100	348898
1989	204	73344	245	176563	242	376137	93	314641
1990	182	66198	178	125492	207	317041	82	277245
1991	186	67438	192	136070	222	340718	81	275512
1992	202	73467	211	153746	216	338633	82	283258
1993	212	78148	220	159657	226	351104	81	278682
1994	227	83325	217	156124	223	346849	83	281886
1995	231	85216	211	150774	210	331921	80	272016
1996	215	79816	215	153558	200	312258	86	299909
1997	223	81664	215	154962	204	314263	80	282219
1998	229	82884	227	165154	201	308871	84	299609
1999	219	79433	222	163226	194	299060	81	284978

1.7 Porazdelitev podjetij po moči pogonskih strojev in elektromotorjev, Slovenija, 1979-1999 (nadaljevanje)

Leto	5001 do 10000 kW		10001 do 25000 kW		25001 do 50000 kW		nad 50000 kW	
	organi- zacije in podjetja	moč kW	organi- zacije in podjetja	moč kW	organi- zacije in podjetja	moč kW	organi- zacije in podjetja	moč kW
1979	31	223395	18	282148	7	205536	1	58128
1980	26	184984	18	281507	7	202210	1	58128
1981	33	244689	18	281266	7	210073	2	192619
1982	31	229078	21	313997	7	209796	2	192869
1983	32	235031	24	359909	10	322853	1	107000
1984	32	227570	26	382956	11	372936	1	107000
1985	31	222973	25	376180	10	335980	3	214471
1986	31	217373	27	409638	9	293941	4	275184
1987	29	203159	24	367949	7	263909	5	386292
1988	31	217551	25	374354	8	312313	5	403695
1989	37	256911	23	348732	11	383534	6	496582
1990	38	261215	22	333674	9	295275	6	733884
1991	40	278223	18	260955	5	159852	6	762945
1992	36	253336	19	312834	3	90177	6	745432
1993	37	264244	16	267598	3	81587	7	611742
1994	36	248389	16	268649	4	108172	7	513421
1995	38	254952	17	293459	4	110558	7	516383
1996	33	226482	17	282044	3	84180	8	629686
1997	33	240293	13	206689	4	109091	7	567402
1998	31	221255	16	244662	4	109074	7	555337
1999	33	235988	13	210610	4	109439	7	487164

1.8 Agregati v elektrarnah - primarni stroji, Slovenija, 1976-1999

Leto	Organi- zacije in podjetja	Skupaj		Hidroelektrarne		Termoelektrarne	
		kos	kW	kos	kW	kos	kW
1976	78	199	1342266	123	541372	76	800894
1977	83	198	1407944	119	541101	79	866843
1978	83	192	1831590	116	625155	76	1206435
1979	86	186	1880500	112	675951	74	1204549
1980	88	194	1929568	119	676684	75	1252872
1981	85	191	2599988	118	676666	73	1923322
1982	96	208	2585906	123	673470	85	1912436
1983	98	209	2600914	126	674354	83	1926560
1984	97	214	2622670	131	696570	83	1926100
1985	96	214	2671241	128	695234	86	1976007
1986	97	218	2678279	132	706869	86	1971410
1987	98	219	2698755	135	728905	84	1969850
1988	98	219	2712350	135	740916	84	1971434
1989	97	222	2700991	139	731417	83	1969574
1990	88	224	2856759	148	740547	76	2116212
1991	88	218	2839967	144	727367	74	2112600
1992	85	215	2822239	147	767068	68	2055171
1993	86	220	2831951	152	772082	68	2059869
1994	91	240	2731213	174	864480	66	1866733
1995	94	243	2733064	173	864758	70	1868306
1996	98	245	2717574	171	825378	74	1892196
1997	93	235	2670609	168	807513	67	1863096
1998	90	243	2673981	175	809665	68	1864316
1999	93	236	2661447	167	771263	69	1890184

1.9 Agregati v elektrarnah - generatorji, Slovenija, 1976-1999

Leto	Organi- zacije in podjetja	Skupaj		Hidroelektrarne		Termoelektrarne	
		kos	kVA	kos	kVA	kos	kVA
1976	88	262	1704968	121	663445	81	1041523
1977	93	201	1763046	119	662010	82	1106036
1978	97	202	2269102	117	772614	85	1496488
1979	98	196	2338846	114	843720	82	1495126
1980	98	197	2357947	118	845521	79	1512426
1981	96	198	3181747	117	845281	81	2336466
1982	96	201	3184611	116	846501	85	2338110
1983	98	202	3187100	118	847561	84	2339539
1984	97	205	3213177	121	874468	84	2338709
1985	96	205	3247253	118	872679	87	2374574
1986	97	211	3255063	124	886644	87	2368419
1987	98	212	3279518	127	913104	85	2366414
1988	98	211	3278157	127	913232	84	2364925
1989	98	219	3279222	136	916397	83	2362825
1990	91	223	3285177	145	922472	78	2362705
1991	92	222	3328067	146	971137	76	2356930
1992	91	215	3150180	144	948629	71	2201551
1993	86	214	3245950	146	953519	68	2292431
1994	91	236	3365462	170	1068039	66	2297423
1995	95	239	3361062	168	1062349	71	2298713
1996	98	240	3339308	165	1009401	75	2329907
1997	93	229	3277670	162	984841	67	2292829
1998	90	237	3287483	169	993054	68	2294429
1999	93	229	3263036	160	935036	69	2328000

1.10 Agregati v elektrarnah - bilanca primarnih strojev, Slovenija, 1976-1999

Leto	Organi- zacije in podjetja	Stanje 1. 1.		Pričeli obratovati v letu		Izločeni iz uporabe v letu		Stanje 31. 12.	
		kos	kW	kos	kW	kos	kW	kos	kW
1976	78	195	812821	7	31778	3	2333	199	1342266
1977	88	198	1342874	10	66992	10	1922	198	1407944
1978	83	191	1452131	9	422538	8	43079	192	1831590
1979	86	189	1827724	6	56701	9	3925	186	1880500
1980	88	193	1922241	3	8575	2	1260	194	1929556
1981	85	189	1935788	-	664200	-	-	191	2599988
1982	96	208	2585906	-	-	-	-	208	2585906
1983	98	208	2599022	2	2160	1	268	209	2600914
1984	97	209	2600454	5	22216	-	-	214	2622670
1985	96	210	2620790	4	50451	-	-	214	2671241
1986	97	213	2666634	5	11645	-	-	218	2678279
1987	98	219	2697565	2	1360	2	170	219	2698755
1988	98	221	2713635	1	1000	3	2285	219	2712350
1989	97	220	2698592	9	2690	7	291	222	2700991
1990	88	216	2854099	11	3115	3	455	224	2856759
1991	88	221	2810449	3	43158	6	13640	218	2839967
1992	85	221	2881174	1	600	7	59535	215	2822239
1993	86	222	2825408	5	8543	7	2002	220	2831951
1994	91	241	2733298	7	8445	8	10530	240	2731213
1995	95	242	2731111	5	3508	4	1555	243	2733064
1996	98	250	2760146	2	230	7	42802	245	2717574
1997	93	240	2687749	-	-	5	17140	235	2670609
1998	90	237	2671953	6	2028	-	-	243	2673981
1999	93	245	2672046	4	718	13	11317	236	2661447

1.11 Agregati v elektrarnah - bilanca generatorjev, Slovenija, 1976-1999

Leto	Organi- zacije in podjetja	Stanje 1. 1.		Pričeli obratovati v letu		Izločeni iz uporabe v letu		Stanje 31. 12.	
		kos	kVA	kos	kVA	kos	kVA	kos	kVA
1976	88	199	1670220	7	37910	4	3162	202	1704968
1977	93	199	1703706	10	66760	8	2420	201	1768046
1978	97	198	1763867	14	509200	10	3965	202	2269102
1979	98	198	2268346	7	75375	9	4875	196	2338846
1980	98	197	2349032	4	10805	4	1890	197	2357947
1981	96	196	2368497	2	813250	-	-	198	3181747
1982	96	201	3184611	-	-	-	-	201	3184611
1983	98	201	3184870	2	2560	1	330	202	3187100
1984	97	200	3186270	5	26907	-	-	205	3213177
1985	96	201	3212758	4	34495	-	-	205	3247253
1986	97	206	3241038	6	14025	-	-	211	3255063
1987	98	212	3278128	2	1560	2	170	212	3279518
1988	98	213	3279177	1	1050	3	2070	211	3278157
1989	98	214	3276537	9	3105	4	420	219	3279222
1990	91	214	3279182	12	6375	3	380	223	3285177
1991	92	224	3294057	4	50270	6	16260	222	3328067
1992	91	219	3306575	3	1065	7	157460	215	3150180
1993	86	216	3238135	5	10125	7	2310	214	3245950
1994	91	236	3371152	7	9545	7	15235	236	3365462
1995	94	238	3358987	5	3385	4	1810	239	3361062
1996	98	245	3395438	2	310	7	56440	240	3339308
1997	93	234	3301675	-	-	5	24005	229	3277670
1998	90	231	3284840	6	2643	-	-	237	3287483
1999	93	237	3285508	4	955	12	23427	229	3263036

1.12. Poraba električne energije po tehnološkem namenu, Slovenija, 1976-1999

Leto	Organi- zacije in podjetja	Poraba					Vred- nost porab. električne energije tisoč din	Ure dela elektro- motorjev
		skupaj	za termič- ne namene	za elektro- lizo in gal- vaniz.	za elektro- motorje	drugo MWh		
1976	1251	4533562	1017759	866830	2377845	271128	191	1702
1977	1277	4700669	1013385	871036	2585119	231129	284	1694
1978	1678	4934343	766472	841510	2801435	524926	353	1778
1979	1787	5059912	1114906	849147	2813204	282655	405	1711
1980	1852	5307344	1192124	848710	3004637	261873	532	1756
1981	1881	5678704	1346429	854950	3180776	296549	858	1681
1982	1950	5902798	1381619	885230	3318575	317374	1176	1713
1983	1954	6116910	1433215	889426	3426803	367466	1593	1674
1984	1911	6295640	1494240	897781	3508736	395252	2945	1657
1985	1937	6338305	1478963	890351	3589867	379124	5265	1631
1986	1949	6548652	1505796	893078	3731549	418229	10183	1656
1987	1890	6722170	1598680	896460	3758067	468963	26195	1644
1988	1756	7089854	1566124	1284949	3725324	513457	78284	1601
1989	1674	7258025	1488165	1402390	3679687	687783	3123902	1528
1990	1391	6854177	1298225	1379551	3574115	602286	5482606	1508
1991	1459	6073711	977403	82127	152521	761660	11831099	1391
1992	1528	5649748	952447	1089804	3137476	470021	21211097	1403
1993	1616	5486589	862792	1103788	3052065	467944	26946610	1465
1994	1645	5883741	1001069	1127993	3282529	472150	43494803	1630
1995	1783	6000641	984006	1146853	3394756	475026	44683290	1677
1996	1757	5850840	952226	1113478	3353803	431333	47263623	1614
1997	1856	6070935	3464801	994798	1131861	479475	56973441	1755
1998	1922	6297343	3611785	1009347	1149210	527001	62298701	1800
1999	1832	6302407	3591534	1041970	1142398	526505	60950031	1902

OPOMBA! Do leta 1990 so podatki objavljeni v dinarjih, po letu 1990 v SIT

1.13 Porazdelitev podjetij po porabi električne energije, Slovenija, 1979-1999

Leto	Skupaj MWh		Do 50 MWh		51 do 100 MWh		101 do 250 MWh	
	organi- zacije in podjetja	poraba MWh	organi- zacije in podjetja	poraba MWh	organi- zacije in podjetja	poraba MWh	organi- zacije in podjetja	poraba MWh
1979	1787	5059912	291	6495	157	11513	256	41746
1980	1852	5307344	309	6969	158	11359	278	46561
1981	1881	5678704	313	7053	164	12401	279	47155
1982	1950	5902798	332	7512	184	13644	275	45667
1983	1954	6116910	350	8320	151	11131	292	47738
1984	1911	6295640	316	7283	167	11867	266	44300
1985	1937	6338305	325	8199	164	11803	273	45974
1986	1949	6548652	348	8114	155	11128	270	44519
1987	1890	6722170	331	7410	155	11527	276	46025
1988	1756	7089854	285	6794	143	10280	258	41499
1989	1674	7258025	311	7030	138	10084	227	38904
1990	1391	6854177	290	6388	99	7211	185	31254
1991	1459	6073711	301	6635	117	8403	198	33478
1992	1528	5649748	319	7342	124	9049	229	38721
1993	1616	5486589	345	7445	146	10544	248	42791
1994	1645	5883741	353	8127	149	10851	242	40416
1995	1783	6000641	456	10385	163	11384	259	42073
1996	1757	5850840	427	9228	175	12541	267	44980
1997	1856	6070935	489	10999	186	13373	270	43892
1998	1922	6297343	478	10869	206	15176	297	50194
1999	1831	6302407	430	9587	197	14536	272	45512

1.13 Porazdelitev podjetij po porabi električne energije, Slovenija, 1979-1999 (nadaljevanje)

Leto	251 do 500 MWh		501 do 1000 MWh		1001 do 2500 MWh		2501 do 5000 MWh	
	organi- zacije in podjetja	poraba MWh	organi- zacije in podjetja	poraba MWh	organi- zacije in podjetja	poraba MWh	organi- zacije in podjetja	poraba MWh
1979	294	106656	251	178746	277	435100	127	438066
1980	275	99907	283	202898	291	458550	122	429211
1981	275	100149	273	194244	310	479931	130	459537
1982	301	107897	280	204312	312	492079	123	427489
1983	288	102546	278	203168	314	498522	136	469859
1984	301	109269	270	199165	304	483960	124	435681
1985	286	106191	284	212291	309	504378	125	427262
1986	267	96925	289	210764	311	500419	135	469541
1987	250	92285	271	199119	290	471330	141	489851
1988	221	79592	261	185450	285	457613	133	454839
1989	209	78008	238	170576	261	407862	129	438910
1990	184	66707	195	142989	192	314805	100	349271
1991	202	71897	194	140794	209	335917	107	371414
1992	194	71427	215	153804	218	346985	98	339344
1993	200	71715	219	154059	227	326576	103	351738
1994	229	83505	211	150007	213	332336	122	417097
1995	234	85025	200	141308	231	366513	103	355385
1996	219	78905	200	139871	221	337431	104	356497
1997	255	90737	198	141698	220	351724	105	375308
1998	256	92594	209	150282	228	364463	113	396886
1999	253	90827	197	140963	225	363533	127	448837

1.13 Porazdelitev podjetij po porabi električne energije, Slovenija, 1979-1999 (nadaljevanje)

Leto	5001 do 10000 MWh		10001 do 25000 MWh		25001 do 50000 MWh		nad 50000 MWh	
	organi- zacije in podjetja	poraba MWh	organi- zacije in podjetja	poraba MWh	organi- zacije in podjetja	poraba MWh	organi- zacije in podjetja	poraba MWh
1979	65	455164	41	602945	16	590164	12	2193317
1980	59	395822	46	624207	16	536273	15	2495587
1981	56	378637	48	692571	18	646160	15	2660866
1982	63	429002	44	633085	21	740092	15	2802019
1983	63	430145	47	725414	19	691493	16	2928556
1984	81	557892	44	661272	21	758523	17	3026428
1985	86	589292	47	711247	20	724501	18	2997167
1986	86	606323	48	714195	22	784779	18	3101945
1987	88	607394	46	691825	23	803184	19	3202220
1988	84	568638	46	695067	20	687499	20	3902582
1989	81	569302	36	550317	21	699219	23	4287813
1990	76	525619	37	615603	10	366148	23	4428182
1991	69	488431	29	473223	11	389561	22	3753958
1992	66	444610	36	565167	8	310171	21	3363128
1993	59	401449	40	639927	11	430856	18	3013489
1994	58	419973	35	553427	13	485296	20	3382706
1995	66	449325	36	562166	15	552903	20	3424174
1996	73	485138	34	528290	16	553679	21	3304280
1997	61	406248	36	529237	16	580365	20	3527354
1998	58	393962	40	585043	14	494084	23	3743790
1999	50	346420	42	616392	15	524145	23	3701655

1.14 Porazdelitev podjetij po urah dela elektromotorjev, Slovenija, 1979-1999

Leto	Sku- paj ur	Do 250 ur	251 do 500	501 do 750	751 do 1000	1001 do 1500	1501 do 2000	2001 do 3000	3001 do 4000	4001 do 5000	5001 do 6000	6001 do 7000	Nad 7000 ur
1980	1613	75	192	185	201	358	189	206	85	49	25	17	31
1981	1632	82	188	213	192	353	197	216	76	39	24	13	39
1982	1657	84	214	199	231	338	207	218	68	49	14	15	20
1983	1667	101	197	216	228	340	212	209	71	36	28	12	17
1984	1646	91	188	226	221	329	214	197	86	37	23	15	19
1985	1671	79	195	216	249	310	212	234	85	32	23	13	23
1986	1678	88	198	202	232	334	206	225	79	48	25	21	20
1987	1635	87	192	212	226	305	207	205	96	47	18	12	28
1988	1543	83	193	193	192	301	190	188	97	50	21	20	15
1989	1463	83	178	186	199	286	175	192	70	35	24	14	21
1990	1261	107	160	140	163	246	142	153	74	34	18	9	15
1991	1325	112	187	166	182	242	140	157	62	39	17	7	14
1992	1380	122	195	194	163	266	152	136	75	30	16	15	16
1993	1456	139	197	212	204	233	169	158	69	30	20	12	13
1994	1142	160	165	141	167	187	123	99	44	22	11	4	19
1995	1039	155	150	126	157	170	103	102	35	13	8	9	11
1996	1037	149	121	137	149	166	111	99	51	21	10	6	17
1997	1189	169	155	153	150	205	122	108	67	30	15	9	6
1998	1219	148	152	150	160	212	134	142	60	20	20	8	13
1999	1127	139	138	127	140	198	113	139	70	24	10	14	15

1.15 Stopnja izkoriščenosti zmogljivosti v predelovalni dejavnosti, Slovenija, 1976-1999

	Delež dejanske proizvodnje od tehnično-tehnološko možne	Delež dejanske proizvodnje od možne po projektu
1976	-	80,00
1977	-	84,20
1978	-	82,89
1979	-	84,34
1980	-	83,73
1981	-	82,17
1982	-	78,94
1983	66,68	83,01
1984	65,34	81,13
1985	66,14	81,09
1986	67,13	82,13
1987	66,74	82,06
1988	65,53	80,09
1989	65,05	79,03
1990	61,83	74,91
1991	57,54	69,68
1992	51,73	64,94
1993	47,51	61,12
1994	-	63,40
1995	-	77,90
1996	-	81,50
1997	-	-
1998	-	-
1999	-	-

2. TABELE PO DEJAVNOSTI PODJETJA IN NOMENKLATURI INDUSTRIJSKIH PROIZVODOV ZA PODROČJE RUDARSTVA IN PREDELOVALNIH DEJAVNOSTI

2.1 Zaposlene osebe v industriji in dejansko opravljene delovne ure v industriji po dejavnosti podjetja, Slovenija, 1999

Dejavnosti	Povprečno število zaposlenih oseb				Opravljene del. ure tisoč		
	skupaj	v industrijskih dejavnostih		v neindustr. dejavnost.	v proiz- vodnji	na vodil.st. in podob. delov.mest.	
		v proizvodnji	na vodil.st. in podob. delov.mest.				
Industrija skupaj	216712	152160	58887	5665	260611	103600	
Rudarstvo	6644	5358	1248	38	8499	1997	
Pri.energetskih surovin	5537	4492	1045	-	6989	1652	
Pri.črnega,rjavega premoga,ligniža,šote	5450	4437	1013	-	6897	1603	
Pri.rjavega premoga,lignita	5450	4437	1013	-	6897	1603	
Pri.uranovih in torijevih rud	87	55	32	-	92	49	
Pri.uranovih in torijevih rud	87	55	32	-	92	49	
Pri.rud in kamnin brez energetskih	1107	866	203	38	1510	345	
Pri.rud	249	213	36	-	364	63	
Pri.rude neželeznih kovin brez ur,to	249	213	36	-	364	63	
Pri.dr.rudnin in kamnin	858	653	167	38	1146	282	
Pri.kamnin	103	87	16	-	146	29	
Pri.peska,gline	554	458	86	10	813	151	
Pri.mineralov,mineralnih gnojil	1	1	-	-	2	-	
Pri.soli	31	22	8	1	40	15	
Pri.dr.rudnin in kamnin,d.n.	169	85	57	27	145	87	
Predelevalne dejavnosti	201932	142150	54304	5478	243916	95981	
Pro.hrane,pijač,tobačnih izd.	18959	12504	4546	1909	22254	8208	
Pro.hrane,pijač,krmil	18498	12188	4401	1909	21698	7953	
Pro.,konzerviranje mesa,mesnih izd.	4690	3409	635	646	6104	1140	
Pre.,konzerviranje rib,ribjih izd.	244	180	39	25	329	64	
Pre.,konzerviranje sadja,vrtnin	1921	1028	803	90	1764	1353	
Pro.rastlinskih,žival.olj in maščob	277	190	87	-	348	149	
Pre.mleka in pro.mlečnih izd.	1474	931	440	103	1616	773	
Mlinarstvo,pro.škroba,škrobnih izd.	1077	654	284	139	1147	519	
Pro.krmil	399	302	94	3	560	159	
Pro.dr. živil	5171	3850	1034	287	6873	1900	
Pro.pijač	3245	1644	985	616	2957	1896	
Pro.tobačnih izd.	461	316	145	-	556	255	
Pro.tobačnih izd.	461	316	145	-	556	255	
Pro.tekstilij;tekstilnih,krznenih izd.	30066	23551	6175	340	39067	10577	
Pro.tekstilij	14615	11175	3240	200	19116	5479	
Priprava,pređenje tekstilnih vlaken	1064	802	256	6	1323	418	
Tkanje tekstilij	3529	2789	666	74	4842	1199	
Plemenitenje tekstilij	563	483	80	-	808	142	
Pro.tekstilnih izd.brez oblačil	4186	3203	947	36	5608	1477	
Pro.dr.tekstilij	1945	1400	529	16	2215	920	
Pro.pletenih,kvačkanih materialov	125	68	57	-	102	86	
Pro.pletenih,kvačkanih izd.	3203	2430	705	68	4218	1237	
Pro.oblačil;strojenje,dodelava krzna	15451	12376	2935	140	19951	5098	
Pro.usnjenih oblačil	302	262	38	2	400	81	

2.1 Zaposlene osebe v industriji in dejansko opravljene delovne ure v industriji po dejavnosti podjetja, Slovenija, 1999 (nadaljevanje)

Dejavnosti	Povprečno število zaposlenih oseb				Opravljene del. ure tisoč	
	skupaj	v industrijskih dejavnostih		v neindustr. dejavnost.	v proizvo- vodnji	na vodil.st. in podob. delov.mest.
		v proizvodnji	na vodil.st. in podob. delov.mest.			
Pro.dr.oblačil,dodatkov	15149	12114	2897	138	19551	5017
Pro.usnja,usnjenih izd.	7207	5819	1326	62	9600	2252
Pro.usnja,usnjenih izd.	7207	5819	1326	62	9600	2252
Strojenje,dodelava usnja	1476	1167	255	54	1910	423
Pro.usnjene galanterije	1312	1139	173	-	1921	337
Pro.obutve	4419	3513	898	8	5769	1492
Obdelava in predelava lesa	9436	7028	2255	153	11891	4362
Obdelava in predelava lesa	9436	7028	2255	153	11891	4362
Žaganje,skobljanje,impregniranje lesa	1748	1519	212	17	2641	386
Pro.furnirja,vezanega lesa,plošč	1911	1446	465	-	2538	832
Lesno stavbarstvo	5138	3536	1470	132	5838	2929
Pro.lesene embalaže	127	101	22	4	166	41
Pro.dr.izd.iz lesa,plute,protja	512	426	86	-	708	174
Pro.vlaknin,papirja;založništvo,tiskar.	13087	7763	4606	718	14112	8109
Pro.vlaknin,papirja ter izd.iz njih	6099	4832	1236	31	8966	2240
Pro.vlaknin,papirja,kartona	2932	2371	561	-	4148	979
Pro.izd.iz papirja,kartona	3167	2461	675	31	4818	1261
Založništvo,tiskarstvo	6988	2931	3370	687	5146	5869
Založništvo	3233	116	2492	625	225	4344
Tiskarstvo	3755	2815	878	62	4921	1525
Pro.koksa,naftnih deriv.,jedrskega goriva	719	593	126	-	1033	213
Pro.koksa,naftnih deriv.,jedrskega goriva	719	593	126	-	1033	213
Pro.naftnih derivatov	719	593	126	-	1033	213
Pro.kemikalij,kemičnih izd.,umetnih vl.	13230	6768	5076	1386	11570	9059
Pro.kemikalij,kemičnih izd.,umetnih vl.	13230	6768	5076	1386	11570	9059
Pro.osnovnih kemikalij	2581	1138	1169	274	1998	2296
Pro.pesticidov in dr.agrokemičnih izd.	238	127	109	2	199	198
Pro.kritnih barv,lakov,kitov,ipd.	1273	628	577	68	1037	967
Pro.farmaceutskih izd.	5377	2630	1958	789	4632	3188
Pro.mil,čistilnih sredstev,parfumov,ipd.	1348	799	478	71	1385	861
Pro.dr.kemičnih izd.	1961	1070	709	182	1672	1389
Pro.umetnih vlaken	452	376	76	-	647	160
Pro.izd.iz gume in plastičnih mas	9762	7063	2505	194	11485	4677
Pro.izd.iz gume in plastičnih mas	9762	7063	2505	194	11485	4677
Pro.izd.iz gume	3522	2414	1042	66	3488	2149
Pro.izd.iz plastičnih mas	6240	4649	1463	128	7997	2528
Pro.dr.nekovinskih mineralnih izd.	10521	8142	2293	86	14264	4075
Pro.dr.nekovinskih mineralnih izd.	10521	8142	2293	86	14264	4075
Pro.stekla,steklenih izd.	3449	2966	453	30	5224	822
Pro.keramike brez gradbene keramike	399	290	105	4	461	178
Pro.keramičnih zidnih,talnih plošč	328	253	69	6	417	110
Pro.keramičnih strešnikov,opeke,ipd.	726	539	174	13	840	308

2.1 Zaposlene osebe v industriji in dejansko opravljene delovne ure v industriji po dejavnosti podjetja, Slovenija, 1999 (nadaljevanje)

Dejavnosti	Povprečno število zaposlenih oseb			Opravljene del. ure tisoč		
	skupaj	v industrijskih dejavnostih		v neindustr. dejavnost.	v proizv. vodnji	na vodil.st. in podob. delov.mest.
		v proizvodnji	na vodil.st. in podob. delov.mest.			
Pro.cementa,apna,mavca	1141	815	320	6	1376	543
Pro.izd.iz betona,mavca,cementa	1979	1558	412	9	2894	739
Obdelava naravnega kamna	451	291	159	1	543	284
Pro.brusil,dr.nekovinskih mineral.izd.	2048	1430	601	17	2509	1091
Pro.kovin in kovinskih izd.	24821	18283	6467	71	31426	11435
Pro.kovin	8249	6394	1831	24	11033	3266
Pro.železa,jekla,ferozliti po ecsc	3450	2619	831	-	4395	1470
Pro.cevi	513	393	120	-	715	263
Dr.primarna pre.železa,ferozliti	185	138	47	-	271	79
Pro.plemenitih in neželeznih kovin	1193	911	258	24	1483	506
Livarstvo	2908	2333	575	-	4169	948
Pro.kovinskih izd.brez strojev,naprav	16572	11889	4636	47	20393	8169
Pro.gradbenih kovinskih konstrukcij	2425	1612	796	17	2830	1407
Pro.kovinskih cistern,ipd.; radiatorjev	520	384	132	4	710	235
Pro.parnih kotlov,razen za central.ogr.	10	7	3	-	13	5
Kovanje,valjanje kovin,prašna metalur.	2285	1622	663	-	2734	1219
Površin.obdelava kovin;mehanična dela	828	658	170	-	1174	289
Pro.rezil,orodja,okovja	5348	3754	1594	-	6524	2870
Pro.dr.kovinskih izd.	5156	3852	1278	26	6408	2144
Pro.strojev in naprav	20851	14345	6475	31	24324	11305
Pro.strojev in naprav	20851	14345	6475	31	24324	11305
Pro.strojev,brez motorjev za vozila	1756	1176	580	-	2074	1007
Pro.dr.naprav za splošno rabo	3771	2507	1258	6	4461	2249
Pro.kmetijskih in gozdarskih strojev	1180	748	427	5	1286	777
Pro.obdelovalnih strojev	1918	1141	777	-	1919	1330
Pro.strojev za dr.posebne namene	2576	1847	723	6	3214	1358
Pro.gospodinjskih aparatov,naprav	9650	6926	2710	14	11370	4584
Pro.električne,optične opreme	23169	15710	7312	147	27661	12950
Pro.pisarniških strojev,računalnikov	516	331	180	5	644	351
Pro.pisarniških strojev,računalnikov	516	331	180	5	644	351
Pro.el.strojev,aparatorov	10451	7038	3367	46	12186	5933
Pro.elektromot.,generator.,transformat.	3883	2868	1009	6	5252	1781
Pro.naprav za distrib.,krmiljenje el.	2351	1326	997	28	2285	1713
Pro.izoliranih el.kablov,žic	135	116	19	-	185	38
Pro.akumulator.,primarnih čl.,baterij	724	392	332	-	667	504
Pro.opreme za razsvetljavo	412	287	125	-	477	206
Pro.dr.el.opreme	2946	2049	885	12	3320	1691
Pro.rtv,komunikacijskih aparatov,opreme	5669	3565	2067	37	6121	3590
Pro.elektronk,dr.elektron.komponent	3444	2597	821	26	4430	1337
Pro.rtv oddajnikov,telef.,teleg.apar.	1584	529	1044	11	967	1911
Pro.rtv sprejemnikov,dodatne opreme	641	439	202	-	724	342
Pro.medicin.,finomehan.,optičnih instr.	6533	4776	1698	59	8710	3076
Pro.medicin.,kirurške,ortoped.opreme	606	500	103	3	816	170
Pro.merilnih,kontrolnih,navigac.instr.	4295	3126	1143	26	5879	2106
Pro.opreme za ind.procesno krmiljenje	475	271	193	11	486	331
Pro.optičnih instr.in fotoopreme	1145	869	257	19	1510	466
Pro.ur	12	10	2	-	19	3

2.1 Zaposlene osebe v industriji in dejansko opravljene delovne ure v industriji po dejavnosti podjetja, Slovenija, 1999 (nadaljevanje)

Dejavnosti	Povprečno število zaposlenih oseb			Opravljene del. ure tisoč		
	skupaj	v industrijskih dejavnostih		v neindustr. dejavnost.	v proizv. vodnji	na vodil.st. in podob. delov.mest.
		v proizvodnji	na vodil.st. in podob. delov.mest.			
Pro.vozil in plovil	9136	6355	2691	90	11155	4402
Pro.mot.vozil,prikolic,polprikolic	6522	4387	2045	90	7872	3359
Pro.mot.vozil	2661	1587	1066	8	2811	1654
Pro.karoserij za vozila;prikolic	1136	834	302	-	1472	527
Pro.delov,opreme za mot.vozila	2725	1966	677	82	3589	1178
Pro.dr.vozil,plovil	2614	1968	646	-	3283	1043
Gradnja,popravilo ladij,čolnov	186	117	69	-	164	63
Pro.železniških vozil	1573	1247	326	-	2186	580
Pro.letal	8	6	2	-	10	4
Pro.koles,motornih koles	847	598	249	-	923	396
Pro.pohišstva,dr.pred.dej.,reciklaža	10968	8226	2451	291	14074	4357
Pro.pohišstva,dr.predelovalne dej.	10344	7768	2285	291	13274	4069
Pro.pohišstva	8634	6725	1790	119	11447	3219
Pro.nakita,ipd.	124	95	15	14	184	27
Pro.športnih izd.	760	414	282	64	729	463
Pro.igrač	121	89	26	6	170	52
Dr.predelovalne dej.	705	445	172	88	744	308
Reciklaža	624	458	166	-	800	288
Reciklaža kovinskih odpadkov	541	391	150	-	678	257
Reciklaža nekovinskih odpadkov	83	67	16	-	122	31
Oskrba z elektriko,plinom,vodo	8136	4652	3335	149	8196	5622
Oskrba z elektriko,plinom,vodo	8136	4652	3335	149	8196	5622
Oskrba z el.,plinom,paro,toplo vodo	8136	4652	3335	149	8196	5622
Oskrba z elektriko	6771	3878	2891	2	6840	4869
Oskrba s plin.gorivi	276	191	85	-	357	153
Oskrba s paro,toplo vodo	1089	583	359	147	999	600

2.2 Struktura zaposlenih oseb v industriji in opravljene delovne ure na zaposelno osebo po dejavnosti podjetja, Slovenija, 1999

Dejavnosti	Delež števila zaposlenih oseb (%)				Št. del. ur na zap. osebo	
	skupaj	v industrijskih dejavnostih		v neindustrijski dejavnosti	v proizvodnji	na vodil.st. in podob. delov.mest.
		v proizvodnji	na vodil.st. in podob. delov.mest.			
Industrija skupaj	100,0	70,2	27,2	2,6	1712,7	1759,3
Rudarstvo	100,0	80,6	18,8	0,6	1586,2	1600,2
Pri.energetskih surovin	100,0	81,1	18,9	0	1555,9	1580,9
Pri.črnega,rjavega premoga,lignita,šote	100,0	81,4	18,6	0	1554,4	1582,4
Pri.rjavega premoga,lignita	100,0	81,4	18,6	0	1554,4	1582,4
Pri.uranovih in torijevih rud	100,0	63,2	36,8	0	1672,7	1531,3
Pri.uranovih in torijevih rud	100,0	63,2	36,8	0	1672,7	1531,3
Pri.rud in kamnin brez energetskih	100,0	78,2	18,3	3,4	1743,6	1699,5
Pri.rud	100,0	85,5	14,5	0	1708,9	1750,0
Pri.rude neželeznih kovin brez ur,to	100,0	85,5	14,5	0	1708,9	1750,0
Pri.dr.rudnin in kamnin	100,0	76,1	19,5	4,4	1755,0	1688,6
Pri.kamnin	100,0	84,5	15,5	0	1678,2	1812,5
Pri.peska,gline	100,0	82,7	15,5	1,8	1775,1	1755,8
Pri.mineralov,mineralnih gnojil	100,0	100,0	0	0	2000,0	0
Pri.soli	100,0	71,0	25,8	3,2	1818,2	1875,0
Pri.dr.rudnin in kamnin,d.n.	100,0	50,3	33,7	16,0	1705,9	1526,3
Predelovalne dejavnosti	100,0	70,4	26,9	2,7	1715,9	1767,5
Pro.hrane,pijač,tobačnih izd.	100,0	66,0	24,0	10,1	1779,8	1805,5
Pro.hrane,pijač,krmil	100,0	65,9	23,8	10,3	1780,3	1807,1
Pro.,konzerviranje mesa,mesnih izd.	100,0	72,7	13,5	13,8	1790,6	1795,3
Pre.,konzerviranje rib,ribjih izd.	100,0	73,8	16,0	10,2	1827,8	1641,0
Pre.,konzerviranje sadja,vrtnin	100,0	53,5	41,8	4,7	1716,0	1684,9
Pro.rastlinskih,žival.olj in maščob	100,0	68,6	31,4	0	1831,6	1712,6
Pre.mleka in pro.mlečnih izd.	100,0	63,2	29,9	7,0	1735,8	1756,8
Mlinarstvo,pro.škroba,škrobnih izd.	100,0	60,7	26,4	12,9	1753,8	1827,5
Pro.krmil	100,0	75,7	23,6	0,8	1854,3	1691,5
Pro.dr.živil	100,0	74,5	20,0	5,6	1785,2	1837,5
Pro.pijač	100,0	50,7	30,4	19,0	1798,7	1924,9
Pro.tobačnih izd.	100,0	68,5	31,5	0	1759,5	1758,6
Pro.tobačnih izd.	100,0	68,5	31,5	0	1759,5	1758,6
Pro.tekstilij;tekstilnih,krznenih izd.	100,0	78,3	20,5	1,1	1658,8	1712,9
Pro.tekstilij	100,0	76,5	22,2	1,4	1710,6	1691,0
Priprava,predenje tekstilnih vlaken	100,0	75,4	24,1	0,6	1649,6	1632,8
Tkanje tekstilij	100,0	79,0	18,9	2,1	1736,1	1800,3
Plemenitenje tekstilij	100,0	85,8	14,2	0	1672,9	1775,0
Pro.tekstilnih izd.brez oblačil	100,0	76,5	22,6	0,9	1750,9	1559,7
Pro.dr.tekstilij	100,0	72,0	27,2	0,8	1582,1	1739,1
Pro.pletenih,kvačkanih materialov	100,0	54,4	45,6	0	1500,0	1508,8
Pro.pletenih,kvačkanih izd.	100,0	75,9	22,0	2,1	1735,8	1754,6
Pro.oblačil;strojenje,dodelava krzna	100,0	80,1	19,0	0,9	1612,1	1737,0
Pro.usnjenih oblačil	100,0	86,8	12,6	0,7	1526,7	2131,6
Pro.dr.oblačil,dodatkov	100,0	80,0	19,1	0,9	1613,9	1731,8

2.2 Struktura zaposlenih oseb v industriji in opravljene delovne ure na zaposelno osebo po dejavnosti podjetja, Slovenija, 1999 (nadaljevanje)

Dejavnosti	Delež števila zaposlenih oseb (%)				Št. del. ur na zap. osebo	
	skupaj	v industrijskih dejavnostih		v neindustr. dejavnost.	v proiz. vodnji	na vodil.st. in podob. delov.mest.
		v proizvodnji	na vodil.st. in podob. delov.mest.			
Pro.usnja,usnjenih izd.	100,0	80,7	18,4	0,9	1649,8	1698,3
Pro.usnja,usnjenih izd.	100,0	80,7	18,4	0,9	1649,8	1698,3
Strojenje,dodelava usnja	100,0	79,1	17,3	3,7	1636,7	1658,8
Pro.usnjene galanterije	100,0	86,8	13,2	0	1686,6	1948,0
Pro.obutve	100,0	79,5	20,3	0,2	1642,2	1661,5
Obdelava in predelava lesa	100,0	74,5	23,9	1,6	1691,9	1934,4
Obdelava in predelava lesa	100,0	74,5	23,9	1,6	1691,9	1934,4
Žaganje,skobljanje,impregniranje lesa	100,0	86,9	12,1	1,0	1738,6	1820,8
Pro.furnirja,vezanega lesa,plošč	100,0	75,7	24,3	0	1755,2	1789,2
Lesno stavbarstvo	100,0	68,8	28,6	2,6	1651,0	1992,5
Pro.lesene embalaže	100,0	79,5	17,3	3,1	1643,6	1863,6
Pro.dr.izd.iz lesa,plute,protja	100,0	83,2	16,8	0	1662,0	2023,3
Pro.vlaknin,papirja;založništvo,tiskar.	100,0	59,3	35,2	5,5	1817,9	1760,5
Pro.vlaknin,papirja ter izd.iz njih	100,0	79,2	20,3	0,5	1855,5	1812,3
Pro.vlaknin,papirja,kartona	100,0	80,9	19,1	0	1749,5	1745,1
Pro.izd.iz papirja,kartona	100,0	77,7	21,3	1,0	1957,7	1868,1
Založništvo,tiskarstvo	100,0	41,9	48,2	9,8	1755,7	1741,5
Založništvo	100,0	3,6	77,1	19,3	1939,7	1743,2
Tiskarstvo	100,0	75,0	23,4	1,7	1748,1	1736,9
Pro.koksa,naftnih deriv.,jedrskega goriva	100,0	82,5	17,5	0	1742,0	1690,5
Pro.koksa,naftnih deriv.,jedrskega goriva	100,0	82,5	17,5	0	1742,0	1690,5
Pro.naftnih derivatov	100,0	82,5	17,5	0	1742,0	1690,5
Pro.kemikalij,kemičnih izd.,umetnih vl.	100,0	51,2	38,4	10,5	1709,5	1784,7
Pro.kemikalij,kemičnih izd.,umetnih vl.	100,0	51,2	38,4	10,5	1709,5	1784,7
Pro.osnovnih kemikalij	100,0	44,1	45,3	10,6	1755,7	1964,1
Pro.pesticidov in dr.agrokemičnih izd.	100,0	53,4	45,8	0,8	1566,9	1816,5
Pro.kritnih barv,lakov,kitov,ipd.	100,0	49,3	45,3	5,3	1651,3	1675,9
Pro.farmaceutskih izd.	100,0	48,9	36,4	14,7	1781,2	1628,2
Pro.mil,čistilnih sredstev,parfumov,ipd.	100,0	59,3	35,5	5,3	1733,4	1801,3
Pro.dr.kemičnih izd.	100,0	54,6	36,2	9,3	1562,6	1959,1
Pro.umetnih vlaken	100,0	83,2	16,8	0	1720,7	2105,3
Pro.izd.iz gume in plastičnih mas	100,0	72,4	25,7	2,0	1626,1	1867,1
Pro.izd.iz gume in plastičnih mas	100,0	72,4	25,7	2,0	1626,1	1867,1
Pro.izd.iz gume	100,0	68,5	29,6	1,9	1444,9	2062,4
Pro.izd.iz plastičnih mas	100,0	74,5	23,4	2,1	1720,2	1728,0
Pro.dr.nekovinskih mineralnih izd.	100,0	77,4	21,8	0,8	1751,9	1777,1
Pro.dr.nekovinskih mineralnih izd.	100,0	77,4	21,8	0,8	1751,9	1777,1
Pro.stekla,steklenih izd.	100,0	86,0	13,1	0,9	1761,3	1814,6
Pro.keramike brez gradbene keramike	100,0	72,7	26,3	1,0	1589,7	1695,2
Pro.keramičnih zidnih,talnih plošč	100,0	77,1	21,0	1,8	1648,2	1594,2
Pro.keramičnih strešnikov,opeke,ipd.	100,0	74,2	24,0	1,8	1558,4	1770,1
Pro.cementa,apna,mavca	100,0	71,4	28,0	0,5	1688,3	1696,9

2.2 Struktura zaposlenih oseb v industriji in opravljene delovne ure na zaposelno osebo po dejavnosti podjetja, Slovenija, 1999 (nadaljevanje)

Dejavnosti	Delež števila zaposlenih oseb (%)				Št. del. ur na zap. osebo	
	skupaj	v industrijskih dejavnostih		v neindustr. dejavnost.	v proiz- vodnji	na vodil.st. in podob. delov.mest.
		v proizvodnji	na vodil.st. in podob. delov.mest.			
Pro.izd.iz betona,mavca,cementa	100,0	78,7	20,8	0,5	1857,5	1793,7
Obdelava naravnega kamna	100,0	64,5	35,3	0,2	1866,0	1786,2
Pro.brusil,dr.nekovinskih mineral.izd.	100,0	69,8	29,3	0,8	1754,5	1815,3
Pro.kovin in kovinskih izd.	100,0	73,7	26,1	0,3	1718,9	1768,2
Pro.kovin	100,0	77,5	22,2	0,3	1725,5	1783,7
Pro.železa,jekla,ferozliti po ecsc	100,0	75,9	24,1	0	1678,1	1769,0
Pro.cevi	100,0	76,6	23,4	0	1819,3	2191,7
Dr.primarna pre.železa,ferozliti	100,0	74,6	25,4	0	1963,8	1680,9
Pro.plemenitih in neželeznih kovin	100,0	76,4	21,6	2,0	1627,9	1961,2
Livarstvo	100,0	80,2	19,8	0	1787,0	1648,7
Pro.kovinskih izd.brez strojev,naprav	100,0	71,7	28,0	0,3	1715,3	1762,1
Pro.gradbenih kovinskih konstrukcij	100,0	66,5	32,8	0,7	1755,6	1767,6
Pro.kovinskih cistern,ipd.;radiatorjev	100,0	73,8	25,4	0,8	1849,0	1780,3
Pro.parnih kotlov,razen za central.ogr.	100,0	70,0	30,0	0	1857,1	1666,7
Kovanje,valjanje kovin,prašna metalur.	100,0	71,0	29,0	0	1685,6	1838,6
Površin.obdelava kovin;mehanična dela	100,0	79,5	20,5	0	1784,2	1700,0
Pro.rezil,orodja,okovja	100,0	70,2	29,8	0	1737,9	1800,5
Pro.dr.kovinskih izd.	100,0	74,7	24,8	0,5	1663,6	1677,6
Pro.strojev in naprav	100,0	68,8	31,1	0,1	1695,6	1745,9
Pro.strojev in naprav	100,0	68,8	31,1	0,1	1695,6	1745,9
Pro.strojev,brez motorjev za vozila	100,0	67,0	33,0	0	1763,6	1736,2
Pro.dr.naprav za splošno rabo	100,0	66,5	33,4	0,2	1779,4	1787,8
Pro.kmetijskih in gozdarskih strojev	100,0	63,4	36,2	0,4	1719,3	1819,7
Pro.obdelovalnih strojev	100,0	59,5	40,5	0	1681,9	1711,7
Pro.strojev za dr.posebne namene	100,0	71,7	28,1	0,2	1740,1	1878,3
Pro.gospodinjskih aparatov,naprav	100,0	71,8	28,1	0,1	1641,6	1691,5
Pro.električne,optične opreme	100,0	67,8	31,6	0,6	1760,7	1771,1
Pro.pisarniških strojev,računalnikov	100,0	64,1	34,9	1,0	1945,6	1950,0
Pro.pisarniških strojev,računalnikov	100,0	64,1	34,9	1,0	1945,6	1950,0
Pro.el.strojev,aparatorov	100,0	67,3	32,2	0,4	1731,5	1762,1
Pro.elektromot.,generator.,transformat.	100,0	73,9	26,0	0,2	1831,2	1785,1
Pro.naprav za distrib.,krmiljenje el.	100,0	56,4	42,4	1,2	1723,2	1718,2
Pro.izoliranih el.kablov,žic	100,0	85,9	14,1	0	1594,8	2000,0
Pro.akumulator.,primarnih čl.,baterij	100,0	54,1	45,9	0	1701,5	1518,1
Pro.opreme za razsvetljavo	100,0	69,7	30,3	0	1662,0	1648,0
Pro.dr.el.opreme	100,0	69,6	30,0	0,4	1620,3	1910,7
Pro.rtv,komunikacijskih aparatov,opreme	100,0	62,9	36,5	0,7	1717,0	1736,8
Pro.elektron,dr.elektron.komponent	100,0	75,4	23,8	0,8	1705,8	1628,5
Pro.rtv oddajnikov,telef.,teleg.apar.	100,0	33,4	65,9	0,7	1828,0	1830,5
Pro.rtv sprejemnikov,dodatne opreme	100,0	68,5	31,5	0	1649,2	1693,1
Pro.medicin.,finomehan.,optičnih instr.	100,0	73,1	26,0	0,9	1823,7	1811,5
Pro.medicin.,kirurške,ortoped.opreme	100,0	82,5	17,0	0,5	1632,0	1650,5
Pro.merilnih,kontrolnih,navigac.instr.	100,0	72,8	26,6	0,6	1880,7	1842,5
Pro.opreme za ind.procesno krmiljenje	100,0	57,1	40,6	2,3	1793,4	1715,0
Pro.optičnih instr.in fotoopreme	100,0	75,9	22,4	1,7	1737,6	1813,2
Pro.ur	100,0	83,3	16,7	0	1900,0	1500,0
Pro.vozil in plovil	100,0	69,6	29,5	1,0	1755,3	1635,8

2.2 Struktura zaposlenih oseb v industriji in opravljene delovne ure na zaposelno osebo po dejavnosti podjetja, Slovenija, 1999 (nadaljevanje)

Dejavnosti	Delež števila zaposlenih oseb (%)					Št. del. ur na zap. osebo	
	skupaj	v industrijskih dejavnostih		v neindustr. dejavnost.	v proizvodnji	na vodil.st. in podob. delov.mest.	na vodil.st. in podob. delov.mest.
		v proizvodnji	na vodil.st. in podob. delov.mest.				
Pro.mot.vozil,prikolic,polprikolic	100,0	67,3	31,4	1,4	1794,4	1642,5	
Pro.mot.vozil	100,0	59,6	40,1	0,3	1771,3	1551,6	
Pro.karoserij za vozila;prikolic	100,0	73,4	26,6	0	1765,0	1745,0	
Pro.delov,opreme za mot.vozila	100,0	72,1	24,8	3,0	1825,5	1740,0	
Pro.dr.vozil,plovil	100,0	75,3	24,7	0	1668,2	1614,6	
Gradnja,popravilo ladij,čolnov	100,0	62,9	37,1	0	1401,7	913,0	
Pro.železniških vozil	100,0	79,3	20,7	0	1753,0	1779,1	
Pro.letal	100,0	75,0	25,0	0	1666,7	2000,0	
Pro.koles,motornih koles	100,0	70,6	29,4	0	1543,5	1590,4	
Pro.pohišstva,dr.pred.dej.,reciklaža	100,0	75,0	22,3	2,7	1710,9	1777,6	
Pro.pohišstva,dr.predelovalne dej.	100,0	75,1	22,1	2,8	1708,8	1780,7	
Pro.pohišstva	100,0	77,9	20,7	1,4	1702,2	1798,3	
Pro.nakita,ipd.	100,0	76,6	12,1	11,3	1936,8	1800,0	
Pro.športnih izd.	100,0	54,5	37,1	8,4	1760,9	1641,8	
Pro.igrač	100,0	73,6	21,5	5,0	1910,1	2000,0	
Dr.predelovalne dej.	100,0	63,1	24,4	12,5	1671,9	1790,7	
Reciklaža	100,0	73,4	26,6	0	1746,7	1734,9	
Reciklaža kovinskih odpadkov	100,0	72,3	27,7	0	1734,0	1713,3	
Reciklaža nekovinskih odpadkov	100,0	80,7	19,3	0	1820,9	1937,5	
Oskrba z elektriko,plinom,vodo	100,0	57,2	41,0	1,8	1761,8	1685,8	
Oskrba z elektriko,plinom,vodo	100,0	57,2	41,0	1,8	1761,8	1685,8	
Oskrba z el.,plinom,paro,toplo vodo	100,0	57,2	41,0	1,8	1761,8	1685,8	
Oskrba z elektriko	100,0	57,3	42,7		1763,8	1684,2	
Oskrba s plin.gorivi	100,0	69,2	30,8	0	1869,1	1800,0	
Oskrba s paro,toplo vodo	100,0	53,5	33,0	13,5	1713,6	1671,3	

2.3 Porazdelitev zaposlenih oseb v proizvodnji po izmenah na značilni dan v letu po dejavnosti podjetja, Slovenija, 1999

Dejavnosti	Zaposlene osebe v proizvodnji skupaj	Zaposlene osebe v proizvodnji na delovnih mestih			Zaposlene osebe v proiz., ki so imele prosto	Koefficient izmen
		v eni izmeni	v dveh izmenah	v treh izmenah		
Industrija skupaj	153071	83144	43533	20266	6128	1,32
Rudarstvo	5362	1872	580	2558	352	1,66
Pri.energetskih surovin	4492	1219	453	2492	328	1,83
Pri.črnega,rjavega premoga,lignita,šote	4437	1164	453	2492	328	1,85
Pri.rjavega premoga,lignita	4437	1164	453	2492	328	1,85
Pri.uranovih in torijevih rud	55	55	0	0	0	1,00
Pri.uranovih in torijevih rud	55	55	0	0	0	1,00
Pri.rud in kamnin brez energetskih	870	653	127	66	24	1,15
Pri.rud	213	156	47	10	0	1,16
Pri.rude neželeznih kovin brez ur,to	213	156	47	10	0	1,16
Pri.dr.rudnin in kamnin	657	497	80	56	24	1,14
Pri.kamnin	87	76	9	0	2	1,06
Pri.peska,gline	462	341	65	36	20	1,15
Pri.mineralov,mineralnih gnojil	1	1	0	0	0	1,00
Pri.soli	22	18	0	4	0	1,14
Pri.dr.rudnin in kamnin,d.n.	85	61	6	16	2	1,20
Predelovalne dejavnosti	143070	77815	42822	17042	5391	1,31
Pro.hrane,pijač,tobačnih izd.	12557	7879	3141	1157	380	1,24
Pro.hrane,pijač,krmil	12241	7796	2975	1127	343	1,23
Pro.,konzerviranje mesa,mesnih izd.	3414	2591	579	150	94	1,13
Pre.,konzerviranje rib,ribjih izd.	180	141	35	4	0	1,13
Pre.,konzerviranje sadja,vrtnin	1057	510	436	77	34	1,36
Pro.rastlinskih,žival.olj in maščob	190	120	30	30	10	1,24
Pre.mleka in pro.mlečnih izd.	932	703	162	18	49	1,12
Mlinarstvo,pro.škroba,škrobnih izd.	646	425	165	44	12	1,21
Pro.krmil	302	258	37	4	3	1,08
Pro.dr. živil	3882	2158	1279	389	56	1,31
Pro.pijač	1638	890	252	411	85	1,35
Pro.tobačnih izd.	316	83	166	30	37	1,59
Pro.tobačnih izd.	316	83	166	30	37	1,59
Pro.tekstilij;tekstilnih,krznenih izd.	23717	12546	8811	1650	710	1,31
Pro.tekstilij	11192	4759	4289	1639	505	1,43
Priprava,predenje tekstilnih vlaken	796	230	182	335	49	1,73
Tkanje tekstilij	2752	803	1203	617	129	1,63
Plemenitenje tekstilij	483	68	79	263	73	2,10
Pro.tekstilnih izd.brez oblačil	3259	810	2173	167	109	1,61
Pro.dr.tekstilij	1386	937	265	120	64	1,19
Pro.pletenih,kvačkanih materialov	68	30	26	8	4	1,40
Pro.pletenih,kvačkanih izd.	2448	1881	361	129	77	1,13
Pro.oblačil;strojenje,dodelava krzna	12525	7787	4522	11	205	1,23
Pro.usnjenih oblačil	262	262	0	0	0	1,00
Pro.dr.oblačil,dodatkov	12263	7525	4522	11	205	1,23
Pro.usnja,usnjenih izd.	5824	3925	1419	424	56	1,21

2.3 Porazdelitev zaposlenih oseb v proizvodnji po izmenah na značilni dan v letu po dejavnosti podjetja, Slovenija, 1999 (nadaljevanje)

Dejavnosti	Zaposlene osebe v proizvodnji skupaj	Zaposlene osebe v proizvodnji na delovnih mestih			Zaposlene osebe v proiz., ki so imele prosto	Koefficient izmen
		v eni izmeni	v dveh izmenah	v treh izmenah		
Pro.usnja, usnjenih izd.	5824	3925	1419	424	56	1,21
Strojenje, dodelava usnja	1167	657	370	136	4	1,31
Pro.usnjene galanterije	1139	349	541	246	3	1,62
Pro.obutve	3518	2919	508	42	49	1,09
Obdelava in predelava lesa	7021	4189	2169	476	187	1,26
Obdelava in predelava lesa	7021	4189	2169	476	187	1,26
Žaganje, skobljanje, impregniranje lesa	1527	1090	318	51	68	1,15
Pro.furnirja, vezanega lesa, plošč	1446	357	661	384	44	1,72
Lesno stavbarstvo	3527	2347	1085	29	66	1,19
Pro.lesene embalaže	101	67	34	0	0	1,20
Pro.dr.izd.iz lesa, plute, protja	420	328	71	12	9	1,12
Pro.vlaknin, papirja; založništvo, tiskar.	7773	2710	2641	2018	404	1,57
Pro.vlaknin, papirja ter izd.iz njih	4833	1478	1359	1673	323	1,66
Pro.vlaknin, papirja, kartona	2368	687	331	1193	157	1,77
Pro.izd.iz papirja, kartona	2465	791	1028	480	166	1,57
Založništvo, tiskarstvo	2940	1232	1282	345	81	1,44
Založništvo	114	78	1	34	1	1,26
Tiskarstvo	2826	1154	1281	311	80	1,45
Pro.koksa, naftnih deriv., jedrskega goriva	510	236	0	176	98	1,40
Pro.koksa, naftnih deriv., jedrskega goriva	510	236	0	176	98	1,40
Pro.naftnih derivatov	510	236	0	176	98	1,40
Pro.kemikalij, kemičnih izd., umetnih vl.	6786	3588	1627	1279	292	1,35
Pro.kemikalij, kemičnih izd., umetnih vl.	6786	3588	1627	1279	292	1,35
Pro.osnovnih kemikalij	1147	492	135	454	66	1,52
Pro.pesticidov in dr.agrokemičnih izd.	129	95	17	17	0	1,18
Pro.kritnih barv, lakov, kitov, ipd.	638	312	197	105	24	1,38
Pro.farmaceutskih izd.	2631	1547	818	182	84	1,26
Pro.mil, čistilnih sredstev, parfumov, ipd.	797	489	193	68	47	1,23
Pro.dr.kemičnih izd.	1068	635	164	242	27	1,31
Pro.umetnih vlaken	376	18	103	211	44	2,37
Pro.izd.iz gume in plastičnih mas	7083	2328	2296	2235	224	1,62
Pro.izd.iz gume in plastičnih mas	7083	2328	2296	2235	224	1,62
Pro.izd.iz gume	2418	631	573	1179	35	1,82
Pro.izd.iz plastičnih mas	4665	1697	1723	1056	189	1,54
Pro.dr.nekovinskih mineralnih izd.	8126	4422	1820	1536	348	1,33
Pro.dr.nekovinskih mineralnih izd.	8126	4422	1820	1536	348	1,33
Pro.stekla, steklenih izd.	2963	1229	755	878	101	1,51
Pro.keramike brez gradbene keramike	290	218	33	11	28	1,10
Pro.keramičnih zidnih, talnih plošč	253	75	129	35	14	1,58
Pro.keramičnih strešnikov, opeke, ipd.	535	239	126	150	20	1,46
Pro.cementa, apna, mavca	819	418	171	136	94	1,32
Pro.izd.iz betona, mavca, cementa	1559	1283	185	56	35	1,09
Obdelava naravnega kamna	290	156	120	1	13	1,28
Pro.brusil, dr.nekovinskih mineral.izd.	1417	804	301	269	43	1,32
Pro.kovin in kovinskih izd.	18303	8911	5508	2801	1083	1,37

2.3 Porazdelitev zaposlenih oseb v proizvodnji po izmenah na značilni dan v letu po dejavnosti podjetja, Slovenija, 1999 (nadaljevanje)

Dejavnosti	Zaposlene osebe v proizvodnji skupaj	Zaposlene osebe v proizvodnji na delovnih mestih			Zaposlene osebe v proiz., ki so imele prosto	Koeficient izmen
		v eni izmeni	v dveh izmenah	v treh izmenah		
Pro.kovin	6363	2330	1570	1743	720	1,53
Pro.železa,jekla,ferozliti po ecsc	2623	788	441	1083	311	1,69
Pro.cevi	376	126	222	0	28	1,47
Dr.primarna pre.železa,ferozliti	138	68	42	19	9	1,35
Pro.plemenitih in neželeznih kovin	900	271	121	245	263	1,54
Livarstvo	2326	1077	744	396	109	1,40
Pro.kovinskih izd.brez strojev,naprav	11940	6581	3938	1058	363	1,30
Pro.gradbenih kovinskih konstrukcij	1641	1063	463	36	79	1,20
Pro.kovinskih cistern,ipd.;radiatorjev	383	367	7	0	9	1,01
Pro.parnih kotlov,razen za central.ogr.	7	7	0	0	0	1,00
Kovanje,valjanje kovin,prašna metalur.	1624	1013	342	256	13	1,27
Površin.obdelava kovin;mehanična dela	658	441	129	56	32	1,19
Pro.rezil,orodja,okovja	3770	1638	1868	181	83	1,40
Pro.dr.kovinskih izd.	3857	2052	1129	529	147	1,33
Pro.strojev in naprav	14361	8288	3820	1668	585	1,28
Pro.strojev in naprav	14361	8288	3820	1668	585	1,28
Pro.strojev,brez motorjev za vozila	1164	772	293	72	27	1,21
Pro.dr.naprav za splošno rabo	2561	1911	315	259	76	1,15
Pro.kmetijskih in gozdarskih strojev	756	568	157	15	16	1,14
Pro.obdelovalnih strojev	1144	890	178	38	38	1,12
Pro.strojev za dr.posebne namene	1847	1483	258	49	57	1,10
Pro.gospodinjskih aparatov,naprav	6889	2664	2619	1235	371	1,49
Pro.električne,optične opreme	15764	8616	5522	1032	594	1,29
Pro.pisarniških strojev,računalnikov	331	327	0	0	4	1,00
Pro.pisarniških strojev,računalnikov	331	327	0	0	4	1,00
Pro.el.strojev,aparatorv	7045	3987	2011	689	358	1,28
Pro.elektromot.,generator.,transformat.	2855	1002	1199	544	110	1,54
Pro.naprav za distrib.,krmiljenje el.	1335	1055	154	57	69	1,10
Pro.izoliranih el.kablov,žic	116	29	87	0	0	1,60
Pro.akumulator.,primarnih čl.,baterij	392	227	89	44	32	1,26
Pro.opreme za razsvetljavo	287	216	46	7	18	1,11
Pro.dr.el.opreme	2060	1458	436	37	129	1,14
Pro.rtv,komunikacijskih aparatov,opreme	3595	1654	1572	224	145	1,37
Pro.elektronk.dr.elektron.komponent	2627	921	1399	203	104	1,49
Pro.rtv oddajnikov,telef.,teleg.apar.	529	483	34	3	9	1,04
Pro.rtv sprejemnikov,dodatne opreme	439	250	139	18	32	1,25
Pro.medicin.,finomehan.,optičnih instr.	4793	2648	1939	119	87	1,29
Pro.medicin.,kirurške,ortoped.opreme	500	162	316	16	6	1,52
Pro.merilnih,kontrolnih,navigac.instr.	3144	1690	1314	59	81	1,29
Pro.opreme za ind.procesno krmiljenje	270	220	28	22	0	1,12
Pro.optičnih instr.in fotoopreme	869	566	281	22	0	1,22
Pro.ur	10	10	0	0	0	1,00
Pro.vozil in plovil	7002	4307	2088	322	285	1,23
Pro.mot.vozil,prikolic,polprikolic	5035	2516	1951	297	271	1,33
Pro.mot.vozil	2219	749	1274	33	163	1,47
Pro.karoserij za vozila;prikolic	833	731	68	0	34	1,04
Pro.delov,opreme za mot.vozila	1983	1036	609	264	74	1,34
Pro.dr.vozil,plovil	1967	1791	137	25	14	1,05

2.3 Porazdelitev zaposlenih oseb v proizvodnji po izmenah na značilni dan v letu po dejavnosti podjetja, Slovenija, 1999 (nadaljevanje)

Dejavnosti	Zaposlene osebe v proizvodnji skupaj	Zaposlene osebe v proizvodnji na delovnih mestih			Zaposlene osebe v proiz., ki so imele prosto	Koeficient izmen
		v eni izmeni	v dveh izmenah	v treh izmenah		
Gradnja, popravilo ladij, čolnov	115	112	3	0	0	1,01
Pro. železniških vozil	1247	1237	6	0	4	1,00
Pro. letal	7	7	0	0	0	1,00
Pro. koles, motornih koles	598	435	128	25	10	1,16
Pro. pohištva, dr. pred. dej., reciklaža	8243	5870	1960	268	145	1,17
Pro. pohištva, dr. predelovalne dej.	7785	5422	1950	268	145	1,18
Pro. pohištva	6731	4621	1717	254	139	1,18
Pro. nakita, ipd.	95	91	0	0	4	1,00
Pro. športnih izd.	414	296	107	11	0	1,17
Pro. igrač	89	76	12	0	1	1,07
Dr. predelovalne dej.	456	338	114	3	1	1,15
Reciklaža	458	448	10	0	0	1,01
Reciklaža kovinskih odpadkov	391	391	0	0	0	1,00
Reciklaža nekovinskih odpadkov	67	57	10	0	0	1,08
Oskrba z elektriko, plinom, vodo	4639	3457	131	666	385	1,14
Oskrba z elektriko, plinom, vodo	4639	3457	131	666	385	1,14
Oskrba z el., plinom, paro, toplo vodo	4639	3457	131	666	385	1,14
Oskrba z elektriko	3866	2898	48	600	320	1,14
Oskrba s plin. gorivi	191	113	38	0	40	1,14
Oskrba s paro, toplo vodo	582	446	45	66	25	1,14

2.4 Moč pogonskih strojev in motorjev po izmenah na značilni dan v letu po dejavnosti podjetja, Slovenija, 1999

Dejavnosti	Moč skupaj (izkoriščena ne izko- riščena) kW	Izkoriščena moč kW			Neizkorišč. moč (ni v uporabi) kW	Koefficient izmen
		v eni izmeni	v dveh izmenah	v treh izmenah		
Industrija skupaj	1949775	543585	363445	707548	335197	1,74
Rudarstvo	113346	22750	9962	43537	37097	1,53
Pri.energetskih surovin	84627	7021	5570	39106	32930	1,60
Pri.črnega,rjavega premoga,lignita,šote	82637	5031	5570	39106	32930	1,62
Pri.rjavega premoga,lignita	82637	5031	5570	39106	32930	1,62
Pri.uranovih in torijevih rud	1990	1990	0	0	0	1,00
Pri.uranovih in torijevih rud	1990	1990	0	0	0	1,00
Pri.rud in kamnin brez energetskih	28719	15729	4392	4431	4167	1,32
Pri.rud	4500	1650	970	400	1480	1,06
Pri.rude neželeznih kovin brez ur,to	4500	1650	970	400	1480	1,06
Pri.dr.rudnin in kamnin	24219	14079	3422	4031	2687	1,36
Pri.kamnin	4384	3715	459	0	210	1,06
Pri.peska,gline	15564	9958	2688	1253	1665	1,23
Pri.mineralov,mineralnih gnojil	8	8	0	0	0	1,00
Pri.soli	178	71	0	101	6	2,10
Pri.dr.rudnin in kamnin,d.n.	4085	327	275	2677	806	2,18
Predelovalne dejavnosti	1564794	514328	350238	458624	241604	1,66
Pro.hrane,pijač,tobačnih izd.	121373	53307	24815	22953	20298	1,42
Pro.hrane,pijač,krmil	118091	52618	22420	22755	20298	1,40
Pro.,konzerviranje mesa,mesnih izd.	22380	14275	2090	4500	1515	1,43
Pre.,konzerviranje rib,ribjih izd.	942	649	218	0	75	1,15
Pre.,konzerviranje sadja,vrtnin	8028	2399	2793	1433	1403	1,53
Pro.rastlinskih,žival.olj in maščob	2366	490	454	858	564	1,68
Pre.mleka in pro.mlečnih izd.	10418	5213	2718	1790	697	1,54
Mlinarstvo,pro.škroba,škrobnih izd.	9491	2858	1739	1620	3274	1,18
Pro.krmil	13803	7624	3269	10	2900	1,03
Pro.dr. živil	21848	7769	3964	7145	2970	1,70
Pro.pijač	28815	11341	5175	5399	6900	1,31
Pro.tobačnih izd.	3282	689	2395	198	0	1,85
Pro.tobačnih izd.	3282	689	2395	198	0	1,85
Pro.tekstilij;tekstilnih,krznenih izd.	128990	39195	40676	35028	14091	1,75
Pro.tekstilij	113867	30189	36264	34653	12761	1,82
Priprava,predenje tekstilnih vlaken	19123	5045	4089	7498	2491	1,87
Tkanje tekstilij	39815	8141	17603	10403	3668	1,87
Plemenitenje tekstilij	8265	1486	1804	4732	243	2,33
Pro.tekstilnih izd.brez oblačil	20841	5881	7029	5907	2024	1,81
Pro.dr.tekstilij	16182	7219	3472	2383	3108	1,32
Pro.pletenih,kvačkanih materialov	1000	280	250	250	220	1,53
Pro.pletenih,kvačkanih izd.	8641	2137	2017	3480	1007	1,92
Pro.oblačil;strojenje,dodelava krzna	15123	9006	4412	375	1330	1,25
Pro.usnjenih oblačil	2198	1113	690	305	90	1,55
Pro.dr.oblačil,dodatkov	12925	7893	3722	70	1240	1,20
Pro.usnja,usnjenih izd.	23769	11543	3745	5135	3346	1,45
Pro.usnja,usnjenih izd.	23769	11543	3745	5135	3346	1,45
Strojenje,dodelava usnja	10953	4403	2059	2991	1500	1,60
Pro.usnjene galanterije	3126	843	335	1637	311	2,06
Pro.obutve	9690	6297	1351	507	1535	1,09
Obdelava in predelava lesa	114379	45242	31693	21252	16192	1,51
Obdelava in predelava lesa	114379	45242	31693	21252	16192	1,51
Žaganje,skobljanje,impregniranje lesa	22398	10159	7339	1955	2945	1,37
Pro.furnirja,vezanega lesa,plošč	37871	7962	9914	17073	2922	2,09
Lesno stavbarstvo	47919	23242	13481	1640	9556	1,15
Pro.lesene embalaže	691	426	186	0	79	1,15
Pro.dr.izd.iz lesa,plute,protja	5500	3453	773	584	690	1,23

2.4 Moč pogonskih strojev in motorjev po izmenah na značilni dan v letu po dejavnosti podjetja, Slovenija, 1999 (nadaljevanje)

Dejavnosti	Moč skupaj (izkoriščena ne izko- riščena) kW	Izkoriščena moč kW			Neizkorišč. moč (ni v uporabi) kW	Koefficient izmen
		v eni izmeni	v dveh izmenah	v treh izmenah		
Pro.vlaknin,papirja;založništvo,tiskar.	196086	16659	20763	111251	47413	2,00
Pro.vlaknin,papirja ter izd.iz njih	178471	11655	14790	107516	44510	2,04
Pro.vlaknin,papirja,kartona	143962	7429	10404	88282	37847	2,04
Pro.izd.iz papirja,kartona	34509	4226	4386	19234	6663	2,05
Založništvo,tiskarstvo	17615	5004	5973	3735	2903	1,60
Založništvo	1952	469	640	640	203	1,88
Tiskarstvo	15663	4535	5333	3095	2700	1,56
Pro.koksa,naftnih deriv.,jedrskega goriva	10227	512	2402	4252	3061	1,77
Pro.koksa,naftnih deriv.,jedrskega goriva	10227	512	2402	4252	3061	1,77
Pro.naftnih derivatov	10227	512	2402	4252	3061	1,77
Pro.kemikalij,kemičnih izd.,umetnih vl.	115322	26538	18395	49939	20450	1,85
Pro.kemikalij,kemičnih izd.,umetnih vl.	115322	26538	18395	49939	20450	1,85
Pro.osnovnih kemikalij	48071	8287	5351	25575	8858	1,99
Pro.pesticidov in dr.agrokemičnih izd.	4482	2149	382	430	1521	0,94
Pro.kritnih barv,lakov,kitov,ipd.	11385	5286	2359	3103	637	1,70
Pro.farmacevtskih izd.	18051	3871	5192	7115	1873	1,97
Pro.mil,čistilnih sredstev,parfumov,ipd.	5737	2460	1292	847	1138	1,32
Pro.dr.kemičnih izd.	18096	4485	1919	5269	6423	1,33
Pro.umetnih vlaken	9500	0	1900	7600	0	2,80
Pro.izd.iz gume in plastičnih mas	110859	28148	33822	42694	6195	2,02
Pro.izd.iz gume in plastičnih mas	110859	28148	33822	42694	6195	2,02
Pro.izd.iz gume	63734	12669	21619	27430	2016	2,17
Pro.izd.iz plastičnih mas	47125	15479	12203	15264	4179	1,82
Pro.dr.nekovinskih mineralnih izd.	121776	34490	20089	50092	17105	1,85
Pro.dr.nekovinskih mineralnih izd.	121776	34490	20089	50092	17105	1,85
Pro.stekla,steklenih izd.	13251	2193	2245	4799	4014	1,59
Pro.keramike brez gradbene keramike	2243	1525	250	92	376	1,03
Pro.keramičnih zidnih,talnih plošč	3753	344	1201	1888	320	2,24
Pro.keramičnih strešnikov,opeke,ipd.	9351	3632	2712	2534	473	1,78
Pro.cementa,apna,mavca	44348	4777	2431	31388	5752	2,34
Pro.izd.iz betona,mavca,cementa	14052	6894	2612	1236	3310	1,13
Obdelava naravnega kamna	7478	3526	2625	262	1065	1,28
Pro.brusil,dr.nekovinskih mineral.izd.	27300	11599	6013	7893	1795	1,73
Pro.kovin in kovinskih izd.	270740	68652	61480	86488	54120	1,67
Pro.kovin	149809	25324	24044	61720	38721	1,73
Pro.železa,jekla,ferozliti po ecsc	109535	14249	15927	46317	33042	1,69
Pro.cevi	333	188	87	29	29	1,35
Dr.primarna pre.železa,ferozliti	4690	785	283	997	2625	0,93
Pro.plemenitih in neželeznih kovin	12540	3247	1210	6045	2038	1,90
Livarstvo	22711	6855	6537	8332	987	1,98
Pro.kovinskih izd.brez strojev,naprav	120931	43328	37436	24768	15399	1,59
Pro.gradbenih kovinskih konstrukcij	11946	7077	3240	475	1154	1,25
Pro.kovinskih cistern,ipd.,radiatorjev	2340	1336	626	0	378	1,11
Pro.parnih kotlov,razen za central.ogr.	100	33	0	0	67	0,33
Kovanje,vajlanje kovin,prašna metalur.	32279	5448	8313	14403	4115	2,02
Površin.obdelava kovin;mehanična dela	5761	1176	1612	798	2175	1,18
Pro.rezil,orodja,okovja	30183	10718	12573	3581	3311	1,54
Pro.dr.kovinskih izd.	38322	17540	11072	5511	4199	1,47
Pro.strojev in naprav	93305	48236	21539	11679	11851	1,35
Pro.strojev in naprav	93305	48236	21539	11679	11851	1,35
Pro.strojev,brez motorjev za vozila	15991	8667	2979	1217	3128	1,14
Pro.dr.naprav za splošno rabo	18994	9664	3200	2329	3801	1,21
Pro.kmetijskih in gozdarskih strojev	6811	4286	1545	60	920	1,11
Pro.obdelovalnih strojev	6710	4974	914	189	633	1,10
Pro.strojev za dr.posebne namene	15483	10915	1405	304	2859	0,95
Pro.gospodinjskih aparatov,naprav	29316	9730	11496	7580	510	1,89

2.4 Moč pogonskih strojev in motorjev po izmenah na značilni dan v letu po dejavnosti podjetja, Slovenija, 1999 (nadaljevanje)

Dejavnosti	Moč skupaj (izkoriščena ne izko- riščena) kW	Izkoriščena moč kW			Neizkorišč. moč (ni v uporabi) kW	Koefficient izmen
		v eni izmeni	v dveh izmenah	v treh izmenah		
Pro.električne,optične opreme	66883	30706	18568	9435	8174	1,44
Pro.pisarniških strojev,računalnikov	31	31	0	0	0	1,00
Pro.pisarniških strojev,računalnikov	31	31	0	0	0	1,00
Pro.el.strojev,aparatorov	47464	21848	12983	6823	5810	1,44
Pro.elektromot.,generator.,transformat.	13092	5358	4649	2145	940	1,61
Pro.naprav za distrib.,krmiljenje el.	6470	3795	1082	763	830	1,27
Pro.isoliranih el.kablov,žic	115	19	83	0	13	1,61
Pro.akumulator.,primarnih čl.,baterij	3848	1620	1246	920	62	1,79
Pro.opreme za razsvetljavo	1586	943	361	140	142	1,31
Pro.dr.el.opreme	22353	10113	5562	2855	3823	1,33
Pro.rtv,komunikacijskih aparatorov,opreme	7293	3175	1991	1362	765	1,54
Pro.elektronk,dr.elektron.komponent	6283	2708	1679	1320	576	1,60
Pro.rtv oddajnikov,telef.,teleg.apar.	484	294	18	0	172	0,68
Pro.rtv sprejemnikov,dodatne opreme	526	173	294	42	17	1,69
Pro.medicin.,finomehan.,optičnih instr.	12095	5652	3594	1250	1599	1,37
Pro.medicin.,kirurške,ortoped.opreme	2915	1232	878	30	775	1,06
Pro.merilnih,kontrolnih,navigac.instr.	5779	2532	1799	917	531	1,54
Pro.opreme za ind.procesno krmiljenje	1979	1069	333	291	286	1,32
Pro.optičnih instr.in fotoopreme	1422	819	584	12	7	1,42
Pro.vozil in plovil	114217	62841	38647	5037	7692	1,36
Pro.mot.vozil,prikolic,polprikolic	100616	52392	37947	4937	5340	1,42
Pro.mot.vozil	67695	36051	31620	0	24	1,47
Pro.karoserij za vozila;prikolic	12131	7141	1110	250	3630	0,83
Pro.delov,opreme za mot.vozila	20790	9200	5217	4687	1686	1,62
Pro.dr.vozil,plovil	13601	10449	700	100	2352	0,89
Gradnja,popravilo ladij,čolnov	1445	1067	100	0	278	0,88
Pro.železniških vozil	7559	6412	50	0	1097	0,86
Pro.letal	5	5	0	0	0	1,00
Pro.koles,motornih koles	4592	2965	550	100	977	0,95
Pro.pohištva,dr.pred.dej.,reciklaža	76868	48259	13604	3389	11616	1,11
Pro.pohištva,dr.predelovalne dej.	72750	44229	13584	3389	11548	1,12
Pro.pohištva	68768	41959	12591	3224	10994	1,12
Pro.nakita,ipd.	114	83	0	0	31	0,73
Pro.športnih izd.	2110	1005	600	155	350	1,27
Pro.igrač	325	211	66	0	48	1,06
Dr.predelovalne dej.	1433	971	327	10	125	1,15
Reciklaža	4118	4030	20	0	68	0,99
Reciklaža kovinskih odpadkov	3321	3253	0	0	68	0,98
Reciklaža nekovinskih odpadkov	797	777	20	0	0	1,03
Oskrba z elektriko,plinom,vodo	271635	6507	3245	205387	56496	2,32
Oskrba z elektriko,plinom,vodo	271635	6507	3245	205387	56496	2,32
Oskrba z el.,plinom,paro,toplo vodo	271635	6507	3245	205387	56496	2,32
Oskrba z elektriko	236609	5316	1285	189491	40517	2,44
Oskrba s plin.gorivi	6088	456	0	4986	646	2,53
Oskrba s paro,toplo vodo	28938	735	1960	10910	15333	1,29

2.5 Porazdelitev podjetij po moči pogonskih strojev in elektromotorjev po dejavnosti podjetja, Slovenija, 1999

Dejavnosti	Skupaj kW		do 50 kW		51 do 100 kW		101 do 250 kW		251 do 500 kW		501 do 1000 kW	
	št. podj.	moč	št. podj.	moč	št. podj.	moč	št. podj.	moč	št. podj.	moč	št. podj.	moč
Industrija skupaj	1674	1941788	399	8160	209	15442	293	48288	219	79433	222	163226
Rudarstvo	54	114109	2	43	-	-	14	2265	14	5328	12	8513
Pri.energetskih surovin	7	85626	-	-	-	-	-	-	-	-	1	826
Pri.črnega,rjavega premoga,lignita,šote	6	83636	-	-	-	-	-	-	-	-	1	826
Pri.rjavega premoga,lignita	6	83636	-	-	-	-	-	-	-	-	1	826
Pri.uranovih in torijevih rud	1	1990	-	-	-	-	-	-	-	-	-	-
Pri.uranovih in torijevih rud	1	1990	-	-	-	-	-	-	-	-	-	-
Pri.rud in kamnin brez energetskih	47	28483	2	43	-	-	14	2265	14	5328	11	7687
Pri.rud	2	4300	-	-	-	-	-	-	1	500	-	-
Pri.rude neželeznih kovin brez ur,to	2	4300	-	-	-	-	-	-	1	500	-	-
Pri.dr.rudnin in kamnin	45	24183	2	43	-	-	14	2265	13	4828	11	7687
Pri.kamnin	7	4414	-	-	-	-	1	225	3	1048	2	1409
Pri.peska,gline	30	15468	-	-	-	-	10	1582	8	3078	9	6278
Pri.mineralov,mineralnih gnojil	1	8	1	8	-	-	-	-	-	-	-	-
Pri.soli	2	208	-	-	-	-	2	208	-	-	-	-
Pri.dr.rudnin in kamnin,d.n.	5	4085	1	35	-	-	1	250	2	702	-	-
Pro.hrane,pijač,tobačnih izd.	239	121448	77	1585	33	2347	38	6049	25	9085	34	23815
Pro.hrane,pijač,krmil	238	118166	77	1585	33	2347	38	6049	25	9085	34	23815
Pro.,konzerviranje mesa,mesnih izd.	41	22311	14	397	3	235	5	697	3	1034	10	7572
Pre.,konzerviranje rib,ribjih izd.	2	942	1	47	-	-	-	-	-	-	1	895
Pre.,konzerviranje sadja,vrtnin	14	8028	3	74	1	59	2	342	2	652	4	2585
Pro.rastlinskih,žival.oj in maščob	6	2365	1	21	1	75	-	-	1	322	3	1947
Pre.mleka in pro.mlečnih izd.	16	10451	2	75	3	220	4	650	1	400	2	1504
Mlinarstvo,pro.škroba,škrobnih izd.	12	9551	-	-	2	143	-	-	4	1508	1	645
Pro.krmil	14	13803	-	-	1	87	2	335	3	1355	2	1460
Pro.dr. živil	109	21901	53	866	21	1464	21	3346	6	2123	6	3737
Pro.pijač	24	28814	3	105	1	64	4	679	5	1691	5	3470
Pro.tobačnih izd.	1	3282	-	-	-	-	-	-	-	-	-	-
Pro.tobačnih izd.	1	3282	-	-	-	-	-	-	-	-	-	-
Pro.tekstilij;tekstilnih,krznenih izd.	156	130235	44	1002	25	1798	31	5258	9	3357	16	12146
Pro.tekstilij	76	114872	13	334	9	587	9	1648	5	1954	11	8890
Priprava,pređenje tekstilnih vlaken	7	19123	-	-	-	-	-	-	-	-	-	-
Tkanje tekstilij	14	39979	1	50	-	-	-	-	-	-	3	2126
Plemenjenje tekstilij	2	8265	-	-	-	-	-	-	-	-	-	-
Pro.tekstilnih izd.brez oblačil	15	21383	3	54	1	52	5	939	1	446	3	2542
Pro.dr.tekstilij	18	16430	5	112	1	65	1	158	3	1158	3	2328
Pro.pletenih,kvačkanih materialov	1	1000	-	-	-	-	-	-	-	-	1	1000
Pro.pletenih,kvačkanih izd.	19	8692	4	118	7	470	3	551	1	350	1	894
Pro.oblačil;strojenje,dodelava krzna	80	15363	31	668	16	1211	22	3610	4	1403	5	3256
Pro.usnjenih oblačil	2	2198	-	-	1	79	-	-	-	-	-	-
Pro.dr.oblačil,dodatkov	78	13165	31	668	15	1132	22	3610	4	1403	5	3256
Pro.usnja,usnjenih izd.	36	23549	11	256	5	416	4	637	4	1481	4	2672
Pro.usnja,usnjenih izd.	36	23549	11	256	5	416	4	637	4	1481	4	2672

2.5 Porazdelitev podjetij po moči pogonskih strojev in elektromotorjev po dejavnosti podjetja, Slovenija, 1999 (nadaljevanje)

Dejavnosti	1001 do 2500 kW		2501 do 5000 kW		5001 do 10000 kW		10001 do 25000 kW		25001 do 50000 kW		nad 50000 kW	
	št. podj.	moč	št. podj.	moč	št. podj.	moč	št. podj.	moč	št. podj.	moč	št. podj.	moč
Industrija skupaj	194	299060	81	284978	33	235988	13	210610	4	109439	7	487164
Rudarstvo	6	9452	4	15197	1	9000	-	-	-	-	1	64311
Pri.energetskih surovin	2	3190	2	8299	1	9000	-	-	-	-	1	64311
Pri.črnega,rjavega premoga,lignita,šote	1	1200	2	8299	1	9000	-	-	-	-	1	64311
Pri.rjavega premoga,lignita	1	1200	2	8299	1	9000	-	-	-	-	1	64311
Pri.uranovih in torijevih rud	1	1990	-	-	-	-	-	-	-	-	-	-
Pri.uranovih in torijevih rud	1	1990	-	-	-	-	-	-	-	-	-	-
Pri.rud in kamnin brez energetskih	4	6262	2	6898	-	-	-	-	-	-	-	-
Pri.rud	-	-	1	3800	-	-	-	-	-	-	-	-
Pri.rude neželeznih kovin brez ur,to	-	-	1	3800	-	-	-	-	-	-	-	-
Pri.dr.rudnin in kamnin	4	6262	1	3098	-	-	-	-	-	-	-	-
Pri.kamnin	1	1732	-	-	-	-	-	-	-	-	-	-
Pri.peska,gline	3	4530	-	-	-	-	-	-	-	-	-	-
Pri.mineralov,mineralnih gnojil	-	-	-	-	-	-	-	-	-	-	-	-
Pri.soli	-	-	-	-	-	-	-	-	-	-	-	-
Pri.dr.rudnin in kamnin,d.n.	-	-	1	3098	-	-	-	-	-	-	-	-
Pro.hrane,pijač,tobačnih izd.	21	30710	9	31987	2	15870	-	-	-	-	-	-
Pro.hrane,pijač,krmil	21	30710	8	28705	2	15870	-	-	-	-	-	-
Pro.,konzerviranje mesa,mesnih izd.	4	4663	2	7713	-	-	-	-	-	-	-	-
Pre.,konzerviranje rib,ribjih izd.	-	-	-	-	-	-	-	-	-	-	-	-
Pre.,konzerviranje sadja,vrtnin	1	1150	1	3166	-	-	-	-	-	-	-	-
Pro.rastlinskih,žival.olj in maščob	-	-	-	-	-	-	-	-	-	-	-	-
Pre.mleka in pro.mlečnih izd.	3	4282	1	3320	-	-	-	-	-	-	-	-
Mlinarstvo,pro.škroba,škrobnih izd.	5	7255	-	-	-	-	-	-	-	-	-	-
Pro.krmil	5	8050	1	2516	-	-	-	-	-	-	-	-
Pro.dr. živil	1	1865	0	0	1	8500	-	-	-	-	-	-
Pro.pijač	2	3445	3	11990	1	7370	-	-	-	-	-	-
Pro.tobačnih izd.	-	-	1	3282	-	-	-	-	-	-	-	-
Pro.tobačnih izd.	-	-	1	3282	-	-	-	-	-	-	-	-
Pro.tekstilij;tekstilnih,krznenih izd.	14	22601	13	47747	3	22066	1	14260	-	-	-	-
Pro.tekstilij	13	20482	12	44651	3	22066	1	14260	-	-	-	-
Priprava,predenje tekstilnih vlaken	4	6573	3	12550	-	-	-	-	-	-	-	-
Tkanje tekstilij	4	8195	4	14592	2	15016	-	-	-	-	-	-
Plemenitenje tekstilij	1	1215	-	-	1	7050	-	-	-	-	-	-
Pro.tekstilnih izd.brez oblačil	-	-	1	3090	-	-	1	14260	-	-	-	-
Pro.dr.tekstilij	2	2042	3	10567	-	-	-	-	-	-	-	-
Pro.pletenih,kvačkanih materialov	-	-	-	-	-	-	-	-	-	-	-	-
Pro.pletenih,kvačkanih izd.	2	2457	1	3852	-	-	-	-	-	-	-	-
Pro.oblačil;strojenje,dodelava krzna	1	2119	1	3096	-	-	-	-	-	-	-	-
Pro.usnjenih oblačil	1	2119	-	-	-	-	-	-	-	-	-	-
Pro.dr.oblačil,dodatkov	-	-	1	3096	-	-	-	-	-	-	-	-
Pro.usnja,usnjenih izd.	5	7062	3	11025	-	-	-	-	-	-	-	-
Pro.usnja,usnjenih izd.	5	7062	3	11025	-	-	-	-	-	-	-	-

2.5 Porazdelitev podjetij po moči pogonskih strojev in elektromotorjev po dejavnosti podjetja, Slovenija, 1999 (nadaljevanje)

Dejavnosti	Skupaj kW		do 50 kW		51 do 100 kW		101 do 250 kW		251 do 500 kW		501 do 1000 kW	
	št. podj.	moč	št. podj.	moč	št. podj.	moč	št. podj.	moč	št. podj.	moč	št. podj.	moč
Strojenje, dodelava usnja	4	10903	-	-	-	-	-	-	-	-	1	610
Pro.usnjene galanterije	9	3116	4	72	1	100	-	-	2	770	1	697
Pro.obutve	23	9530	7	184	4	316	4	637	2	711	2	1365
Obdelava in predelava lesa	101	114343	7	189	10	764	23	4025	17	5896	18	13205
Obdelava in predelava lesa	101	114343	7	189	10	764	23	4025	17	5896	18	13205
Žaganje, skobljanje, impregniranje lesa	38	22398	2	60	3	247	13	2418	9	3164	5	3473
Pro.furnirja, vezanega lesa, plošč	12	37588	1	30	-	-	1	192	-	-	2	1560
Lesno stavbarstvo	37	48166	1	40	3	192	8	1228	6	2097	9	6561
Pro.lesene embalaže	6	691	3	59	1	65	1	187	1	380	-	-
Pro.dr.izd.iz lesa, plute, protja	8	5500	-	-	3	260	-	-	1	255	2	1611
Pro.vlaknin, papirja; založništvo, tiskar.	86	195736	24	610	16	1108	12	1882	10	3491	7	5310
Pro.vlaknin, papirja ter izd.iz njih	40	178126	6	179	8	535	5	775	6	2060	4	2962
Pro.vlaknin, papirja, kartona	10	143815	-	-	-	-	-	-	-	-	-	-
Pro.izd.iz papirja, kartona	30	34311	6	179	8	535	5	775	6	2060	4	2962
Založništvo, tiskarstvo	46	17610	18	431	8	573	7	1107	4	1431	3	2348
Založništvo	3	1953	2	53	-	-	-	-	-	-	-	-
Tiskarstvo	43	15657	16	378	8	573	7	1107	4	1431	3	2348
Pro.koksa, naftnih deriv., jedrskega goriva	3	10227	-	-	-	-	1	118	1	394	-	-
Pro.koksa, naftnih deriv., jedrskega goriva	3	10227	-	-	-	-	1	118	1	394	-	-
Pro.naftnih derivatov	3	10227	-	-	-	-	1	118	1	394	-	-
Pro.kemikalij, kemičnih izd., umetnih vl.	63	116084	5	70	9	642	9	1420	3	1249	10	6939
Pro.kemikalij, kemičnih izd., umetnih vl.	63	116084	5	70	9	642	9	1420	3	1249	10	6939
Pro.osnovnih kemikalij	14	49145	-	-	3	241	1	107	1	400	2	1370
Pro.pesticidov in dr.agrokemičnih izd.	3	4482	1	2	-	-	-	-	-	-	1	843
Pro.kritnih barv, lakov, kitov, ipd.	7	11326	-	-	-	-	2	321	-	-	1	536
Pro.farmaceutskih izd.	12	18051	2	38	3	230	1	153	-	-	0	0
Pro.mil, čistilnih sredstev, parfumov, ipd.	8	5711	1	12	1	59	1	198	1	454	3	1946
Pro.dr.kemičnih izd.	18	17869	1	18	2	112	4	641	1	395	3	2244
Pro.umetnih vlaken	1	9500	-	-	-	-	-	-	-	-	-	-
Pro.izd.iz gume in plastičnih mas	88	106123	13	353	12	871	15	2614	16	5294	19	15437
Pro.izd.iz gume in plastičnih mas	88	106123	13	353	12	871	15	2614	16	5294	19	15437
Pro.izd.iz gume	15	59162	3	79	2	160	4	783	1	320	2	1543
Pro.izd.iz plastičnih mas	73	46961	10	274	10	711	11	1831	15	4974	17	13894
Pro.dr.nekovinskih mineralnih izd.	99	121100	13	301	7	564	17	2902	17	6021	16	11494
Pro.dr.nekovinskih mineralnih izd.	99	121100	13	301	7	564	17	2902	17	6021	16	11494
Pro.stekla, steklenih izd.	12	13261	-	-	2	133	5	836	2	914	-	-
Pro.keramike brez gradbene keramike	8	2238	3	82	1	85	1	120	2	767	-	-
Pro.keramičnih zidnih, talnih plošč	3	3663	-	-	-	-	-	-	-	-	1	753
Pro.keramičnih strešnikov, opeke, ipd.	8	9258	-	-	-	-	1	250	1	295	3	2076
Pro.cementa, apna, mavca	5	44348	-	-	-	-	-	-	-	-	0	0
Pro.izd.iz betona, mavca, cementa	34	13912	6	91	3	254	8	1366	8	2473	4	2557
Obdelava naravnega kamna	9	7620	1	30	0	0	2	330	1	400	3	2689
Pro.brusil, dr.nekovinskih mineral. izd.	20	26800	3	98	1	92	-	-	3	1172	5	3419
Pro.kovin in kovinskih izd.	211	269479	38	926	34	2568	45	7319	32	11929	22	15537
Pro.kovin	34	149815	2	59	4	291	3	423	5	2012	4	3100

2.5 Porazdelitev podjetij po moči pogonskih strojev in elektromotorjev po dejavnosti podjetja, Slovenija, 1999
(nadaljevanje)

Dejavnosti	1001 do 2500 kW		2501 do 5000 kW		5001 do 10000 kW		10001 do 25000 kW		25001 do 50000 kW		nad 50000 kW	
	št. podj.	moč	št. podj.	moč	št. podj.	moč	št. podj.	moč	št. podj.	moč	št. podj.	moč
Strojenje,dodelava usnja	1	2168	2	8125	-	-	-	-	-	-	-	-
Pro.usnjene galanterije	1	1477	-	-	-	-	-	-	-	-	-	-
Pro.obutve	3	3417	1	2900	-	-	-	-	-	-	-	-
Obdelava in predelava lesa	16	25039	5	18970	4	32206	1	14049	-	-	-	-
Obdelava in predelava lesa	16	25039	5	18970	4	32206	1	14049	-	-	-	-
Žaganje,skobljanje,impregniranje lesa	4	7386	2	5650	-	-	-	-	-	-	-	-
Pro.furnirja,vezanega lesa,plošč	4	6130	1	4500	3	25176	-	-	-	-	-	-
Lesno stavbarstvo	6	8149	2	8820	1	7030	1	14049	-	-	-	-
Pro.lesene embalaže	-	-	-	-	-	-	-	-	-	-	-	-
Pro.dr.izd.iz lesa,plute,protja	2	3374	-	-	-	-	-	-	-	-	-	-
Pro.vlaknin,papirja;založništvo,tiskar.	8	13159	3	8780	1	7100	2	30656	2	53640	1	70000
Pro.vlaknin,papirja ter izd.iz njih	4	7104	1	3115	1	7100	2	30656	2	53640	1	70000
Pro.vlaknin,papirja,kartona	4	7104	1	3115	1	7100	2	30656	1	25840	1	70000
Pro.izd.iz papirja,kartona	-	-	-	-	-	-	-	-	1	27800	-	-
Založništvo,tiskarstvo	4	6055	2	5665	-	-	-	-	-	-	-	-
Založništvo	1	1900	-	-	-	-	-	-	-	-	-	-
Tiskarstvo	3	4155	2	5665	-	-	-	-	-	-	-	-
Pro.koksa,naftnih deriv.,jedrskega goriva	-	-	-	-	1	9715	-	-	-	-	-	-
Pro.koksa,naftnih deriv.,jedrskega goriva	-	-	-	-	1	9715	-	-	-	-	-	-
Pro.naftnih derivatov	-	-	-	-	1	9715	-	-	-	-	-	-
Pro.kemikalij,kemičnih izd.,umetnih vl.	14	24239	8	26652	4	26274	-	-	1	28599	-	-
Pro.kemikalij,kemičnih izd.,umetnih vl.	14	24239	8	26652	4	26274	-	-	1	28599	-	-
Pro.osnovnih kemikalij	3	4244	1	2510	2	11674	-	-	1	28599	-	-
Pro.pesticidov in dr.agrokemičnih izd.	-	-	1	3637	-	-	-	-	-	-	-	-
Pro.kritnih barv,lakov,kitov,ipd.	2	3022	2	7447	-	-	-	-	-	-	-	-
Pro.farmaceutskih izd.	4	8530	1	4000	1	5100	-	-	-	-	-	-
Pro.mil,čistilnih sredstev,parfumov,ipd.	0	0	1	3042	-	-	-	-	-	-	-	-
Pro.dr.kemičnih izd.	5	8443	2	6016	-	-	-	-	-	-	-	-
Pro.umetnih vlaken	-	-	-	-	1	9500	-	-	-	-	-	-
Pro.izd.iz gume in plastičnih mas	9	17058	2	8025	1	5495	-	-	-	-	1	50976
Pro.izd.iz gume in plastičnih mas	9	17058	2	8025	1	5495	-	-	-	-	1	50976
Pro.izd.iz gume	1	2232	1	3069	-	-	-	-	-	-	1	50976
Pro.izd.iz plastičnih mas	8	14826	1	4956	1	5495	-	-	-	-	-	50976
Pro.dr.nekovinskih mineralnih izd.	19	26924	6	22264	2	13130	2	37500	-	-	-	-
Pro.dr.nekovinskih mineralnih izd.	19	26924	6	22264	2	13130	2	37500	-	-	-	-
Pro.stekla,steklenih izd.	1	1108	1	3990	1	6280	-	-	-	-	-	-
Pro.keramike brez gradbene keramike	1	1184	-	-	-	-	-	-	-	-	-	-
Pro.keramičnih zidnih,talnih plošč	2	2910	-	-	-	-	-	-	-	-	-	-
Pro.keramičnih strešnikov,opeke,ipd.	2	2659	1	3978	-	-	-	-	-	-	-	-
Pro.cementa,apna,mavca	2	3633	1	3215	-	-	2	37500	-	-	-	-
Pro.izd.iz betona,mavca,cementa	5	7171	-	-	-	-	-	-	-	-	-	-
Obdelava naravnega kamna	1	1019	1	3152	-	-	-	-	-	-	-	-
Pro.brusil,dr.nekovinskih mineral.izd.	5	7240	2	7929	1	6850	-	-	-	-	-	-
Pro.kovin in kovinskih izd.	20	32436	11	38182	4	29380	3	50220	1	27200	1	53782
Pro.kovin	7	9961	4	15084	1	9350	2	28553	1	27200	1	53782

2.5 Porazdelitev podjetij po moči pogonskih strojev in elektromotorjev po dejavnosti podjetja, Slovenija, 1999 (nadaljevanje)

Dejavnosti	Skupaj kW		do 50 kW		51 do 100 kW		101 do 250 kW		251 do 500 kW		501 do 1000 kW	
	št. podj.	moč	št. podj.	moč	št. podj.	moč	št. podj.	moč	št. podj.	moč	št. podj.	moč
Pro. železa, jekla, ferozlitin po ecsc	4	109535	-	-	-	-	-	-	-	-	-	-
Pro. cevi	3	333	-	-	1	90	2	243	-	-	-	-
Dr. primarna pre. železa, ferozlitin	3	4690	-	-	1	60	-	-	-	-	1	530
Pro. plemenitih in neželeznih kovin	3	12658	-	-	-	-	1	180	-	-	-	-
Livarstvo	21	22599	2	59	2	141	-	-	5	2012	3	2570
Pro. kovinskih izd. brez strojev, naprav	177	119664	36	867	30	2277	42	6896	27	9917	18	12437
Pro. gradbenih kovinskih konstrukcij	29	11678	8	163	6	406	9	1454	2	791	-	-
Pro. kovinskih cistern, ipd.; radiatorjev	10	2340	1	43	1	63	5	797	1	309	2	1128
Pro. parnih kotlov, razen za central. ogr.	1	100	-	-	1	100	-	-	-	-	-	-
Kovanje, valjanje kovin, prašna metalur.	11	32268	-	-	1	65	1	141	3	1275	2	1759
Površin. obdelava kovin; mehanična dela	20	5745	4	53	7	624	6	1248	2	600	-	-
Pro. rezil, orodja, okovja	30	29128	2	38	5	427	3	424	8	3256	5	3394
Pro. dr. kovinskih izd.	76	38405	21	570	9	592	18	2832	11	3686	9	6156
Pro. strojev in naprav	128	91499	22	587	16	1142	23	4069	23	8654	17	13173
Pro. strojev in naprav	128	91499	22	587	16	1142	23	4069	23	8654	17	13173
Pro. strojev, brez motorjev za vozila	16	16007	1	28	-	-	4	724	3	1111	2	1292
Pro. dr. naprav za splošno rabo	38	18151	10	252	6	401	7	1357	2	737	6	5219
Pro. kmetijskih in gozdarskih strojev	13	6662	2	29	0	0	3	507	6	2176	1	600
Pro. obdelovalnih strojev	13	6652	2	46	2	145	1	195	4	1457	2	1239
Pro. strojev za dr. posebne namene	34	15505	5	194	6	439	6	974	8	3173	5	3905
Pro. gospodinjskih aparatov, naprav	14	28522	2	38	2	157	2	312	0	0	1	918
Pro. električne, optične opreme	134	66499	47	884	22	1633	22	3330	12	4105	17	13196
Pro. pisarniških strojev, računalnikov	2	31	2	31	-	-	-	-	-	-	-	-
Pro. pisarniških strojev, računalnikov	2	31	2	31	-	-	-	-	-	-	-	-
Pro. el. strojev, aparatov	52	47016	15	251	5	370	7	980	6	1861	9	7194
Pro. elektromot., generator., transformat.	16	12832	4	48	2	122	1	120	2	750	2	1240
Pro. naprav za distrib., krmiljenje el.	13	6481	4	68	-	-	3	381	2	548	3	2694
Pro. izoliranih el. kablov, žic	2	115	1	18	1	97	-	-	-	-	-	-
Pro. akumulator., primarnih čl., baterij	3	3848	-	-	-	-	1	148	-	-	1	950
Pro. opreme za razsvetljavo	4	1587	2	57	-	-	-	-	-	-	2	1530
Pro. dr. el. opreme	14	22153	4	60	2	151	2	331	2	563	1	780
Pro. rtv, komunikacijskih aparatov, opreme	37	7288	13	284	9	744	7	970	4	1488	3	2145
Pro. elektronk., dr. elektron. komponent	26	6278	7	156	8	675	4	510	3	1135	3	2145
Pro. rtv oddajnikov, telef., teleg. apar.	6	484	3	100	1	69	2	315	-	-	-	-
Pro. rtv sprejemnikov, dodatne opreme	5	526	3	28	-	-	1	145	1	353	-	-
Pro. medicin., finomehan., optičnih instr.	43	12164	17	318	8	519	8	1380	2	756	5	3857
Pro. medicin., kirurške, ortoped. opreme	7	3114	4	90	1	100	1	215	-	-	-	-
Pro. merilnih, kontrolnih, navigac. instr.	25	5691	9	148	5	298	6	1025	1	344	2	1251
Pro. opreme za ind. procesno krmiljenje	5	1937	1	-	1	65	1	140	-	-	2	1732
Pro. optičnih instr. in fotoopreme	6	1422	3	80	1	56	-	-	1	412	1	874
Pro. vozil in plovil	49	110230	4	63	4	295	13	2163	8	2929	3	1965
Pro. mot. vozil, prikolic, polprikolic	32	96624	1	15	3	235	9	1485	8	2929	1	900
Pro. mot. vozil	4	63688	-	-	-	-	2	336	1	257	-	-
Pro. karoserij za vozila, prikolic	13	12111	1	15	1	60	4	608	3	1078	1	900
Pro. delov, opreme za mot. vozila	15	20825	-	-	2	175	3	541	4	1594	0	0
Pro. dr. vozil, plovil	17	13606	3	48	1	60	4	678	-	-	2	1065
Gradnja, popravilo ladij, čolnov	4	1445	2	43	-	-	1	202	-	-	-	-

2.5 Porazdelitev podjetij po moči pogonskih strojev in elektromotorjev po dejavnosti podjetja, Slovenija, 1999
(nadaljevanje)

Dejavnosti	1001 do 2500 kW		2501 do 5000 kW		5001 do 10000 kW		10001 do 25000 kW		25001 do 50000 kW		nad 50000 kW	
	št. podj.	moč	št. podj.	moč	št. podj.	moč	št. podj.	moč	št. podj.	moč	št. podj.	moč
Pro.železa,jekla,ferozliti po ecsc	-	-	-	-	-	-	2	28553	1	27200	1	-
Pro.cevi	-	-	-	-	-	-	-	-	-	-	-	53782
Dr.primarna pre.železa,ferozliti	-	-	1	4100	-	-	-	-	-	-	-	-
Pro.plemenitih in neželeznih kovin	-	-	1	3128	1	9350	-	-	-	-	-	-
Livarnstvo	7	9961	2	7856	-	-	-	-	-	-	-	-
Pro.kovinskih izd.brez strojev,naprav	13	22475	7	23098	3	20030	1	21667	-	-	-	-
Pro.gradbenih kovinskih konstrukcij	3	5794	1	3070	-	-	-	-	-	-	-	-
Pro.kovinskih cistern,ipd.,radiatorjev	-	-	-	-	-	-	-	-	-	-	-	-
Pro.parnih kotlov,razen za central.ogr.	-	-	-	-	-	-	-	-	-	-	-	-
Kovanje,valjanje kovin,prašna metalur.	2	3711	1	3650	-	-	1	21667	-	-	-	-
Površin.obdelava kovin;mehanična dela	-	-	1	3220	-	-	-	-	-	-	-	-
Pro.rezil,orodja,okovja	4	5974	2	7585	1	8030	-	-	-	-	-	-
Pro.dr.kovinskih izd.	4	6996	2	5573	2	12000	-	-	-	-	-	-
Pro.stroje in naprav	20	28499	5	15770	1	5478	1	14127	-	-	-	-
Pro.stroje in naprav	20	28499	5	15770	1	5478	1	14127	-	-	-	-
Pro.stroje,brez motorjev za vozila	3	3552	3	9300	-	-	-	-	-	-	-	-
Pro.dr.naprav za splošno rabo	7	10185	-	-	-	-	-	-	-	-	-	-
Pro.kmetijskih in gozdarskih strojev	-	-	1	3350	-	-	-	-	-	-	-	-
Pro.obdelovalnih strojev	2	3570	-	-	-	-	-	-	-	-	-	-
Pro.stroje za dr.posebne namene	3	3700	1	3120	-	-	-	-	-	-	-	-
Pro.gospodinjstkih aparatov,naprav	5	7492	-	-	1	5478	1	14127	-	-	-	-
Pro.električne,optične opreme	6	9014	5	14069	3	20268	-	-	-	-	-	-
Pro.pisarniških strojev,računalnikov	-	-	-	-	-	-	-	-	-	-	-	-
Pro.pisarniških strojev,računalnikov	-	-	-	-	-	-	-	-	-	-	-	-
Pro.el.strojev,aparatorov	3	4732	4	11360	3	20268	-	-	-	-	-	-
Pro.elektromot.,generator.,transformat.	3	4732	2	5820	-	-	-	-	-	-	-	-
Pro.naprav za distrib.,krmiljenje el.	-	-	1	2790	-	-	-	-	-	-	-	-
Pro.izoliranih el.kablov,žic	-	-	-	-	-	-	-	-	-	-	-	-
Pro.akumulator.,primarnih čl.,baterij	-	-	1	2750	-	-	-	-	-	-	-	-
Pro.opreme za razsvetljavo	-	-	-	-	-	-	-	-	-	-	-	-
Pro.dr.el.opreme	-	-	-	-	3	20268	-	-	-	-	-	-
Pro.rtv,komunikacijskih aparatov,opreme	1	1657	-	-	-	-	-	-	-	-	-	-
Pro.elektronk.dr.elektron.komponent	1	1657	-	-	-	-	-	-	-	-	-	-
Pro.rtv oddajnikov,telef.,teleg.apar.	-	-	-	-	-	-	-	-	-	-	-	-
Pro.rtv sprejemnikov,dodatne opreme	-	-	-	-	-	-	-	-	-	-	-	-
Pro.medicin.,finomehan.,optičnih instr.	2	2625	1	2709	-	-	-	-	-	-	-	-
Pro.medicin.,kirurške,ortoped.opreme	-	-	1	2709	-	-	-	-	-	-	-	-
Pro.merilnih,kontrolnih,navigac.instr.	2	2625	-	-	-	-	-	-	-	-	-	-
Pro.opreme za ind.procesno krmiljenje	-	-	-	-	-	-	-	-	-	-	-	-
Pro.optičnih instr.in fotoopreme	-	-	-	-	-	-	-	-	-	-	-	-
Pro.vozil in plovil	13	20822	1	4898	2	14000	-	-	-	-	1	63095
Pro.mot.vozil,prikolic,polprikolic	6	9067	1	4898	2	14000	-	-	-	-	1	63095
Pro.mot.vozil	-	-	-	-	-	-	-	-	-	-	1	63095
Pro.karoserij za vozila,prikolic	2	2250	-	-	1	7200	-	-	-	-	-	-
Pro.delov,opreme za mot.vozila	4	6817	1	4898	1	6800	-	-	-	-	-	-
Pro.dr.vozil,plovil	7	11755	-	-	-	-	-	-	-	-	-	-
Gradnja,popravilo ladij,čolnov	1	1200	-	-	-	-	-	-	-	-	-	-

2.5 Porazdelitev podjetij po moči pogonskih strojev in elektromotorjev po dejavnosti podjetja, Slovenija, 1999 (nadaljevanje)

Dejavnosti	Skupaj kW		do 50 kW		51 do 100 kW		101 do 250 kW		251 do 500 kW		501 do 1000 kW	
	št. podj.	moč	št. podj.	moč	št. podj.	moč	št. podj.	moč	št. podj.	moč	št. podj.	moč
Pro. železniških vozil	9	7564	-	-	1	60	3	476	-	-	2	1065
Pro. letal	1	5	1	5	-	-	-	-	-	-	-	-
Pro. koles, motornih koles	3	4592	-	-	-	-	-	-	-	-	-	-
Pro. pohištva, dr. pred. dej., reciklaža	140	76190	44	871	15	1209	23	3709	17	6085	22	15783
Pro. pohištva, dr. predelovalne dej.	96	72071	16	315	11	862	14	2252	16	5736	20	14373
Pro. pohištva	78	68173	6	121	7	563	13	2127	15	5456	19	13373
Pro. nakita, ipd.	4	114	3	42	1	72	-	-	-	-	-	-
Pro. športnih izd.	2	2010	1	10	-	-	-	-	-	-	-	-
Pro. igrač	5	331	2	31	2	175	1	125	-	-	-	-
Dr. predelovalne dej.	7	1443	4	111	1	52	-	-	1	280	1	1000
Reciklaža	44	4119	28	556	4	347	9	1457	1	349	2	1410
Reciklaža kovinskih odpadkov	40	3322	27	506	4	347	7	1059	-	-	2	1410
Reciklaža nekovinskih odpadkov	4	797	1	50	-	-	2	398	1	349	-	-
Oskrba z elektriko, plinom, vodo	87	274937	48	420	1	85	3	528	11	4135	5	4041
Oskrba z elektriko, plinom, vodo	87	274937	48	420	1	85	3	528	11	4135	5	4041
Oskrba z elektriko, plinom, vodo	87	274937	48	420	1	85	3	528	11	4135	5	4041
Oskrba z elektriko, plinom, vodo	87	274937	48	420	1	85	3	528	11	4135	5	4041
Oskrba z el., plinom, paro, toplo vodo	87	274937	48	420	1	85	3	528	11	4135	5	4041
Oskrba z elektriko	69	239810	47	376	1	85	-	-	5	2048	4	3256
Oskrba s plin. gorivi	3	6088	-	-	-	-	1	190	1	418	-	-
Oskrba s paro, toplo vodo	15	29039	1	44	-	-	2	338	5	1669	1	785

2.5 Porazdelitev podjetij po moči pogonskih strojev in elektromotorjev po dejavnosti podjetja, Slovenija, 1999
(nadaljevanje)

Dejavnosti	1001 do 2500 kW		2501 do 5000 kW		5001 do 10000 kW		10001 do 25000 kW		25001 do 50000 kW		nad 50000 kW	
	št. podj.	moč	št. podj.	moč	št. podj.	moč	št. podj.	moč	št. podj.	moč	št. podj.	moč
Pro. železniških vozil	3	5963	-	-	-	-	-	-	-	-	-	-
Pro. letal	-	-	-	-	-	-	-	-	-	-	-	-
Pro. koles, motornih koles	3	4592	-	-	-	-	-	-	-	-	-	-
Pro. pohištva, dr. pred. dej., reciklaža	12	16935	5	17012	2	14586	-	-	-	-	-	-
Pro. pohištva, dr. predelovalne dej.	12	16935	5	17012	2	14586	-	-	-	-	-	-
Pro. pohištva	11	14935	5	17012	2	14586	-	-	-	-	-	-
Pro. nakita, jpd.	-	-	-	-	-	-	-	-	-	-	-	-
Pro. športnih izd.	1	2000	-	-	-	-	-	-	-	-	-	-
Pro. igrač	-	-	-	-	-	-	-	-	-	-	-	-
Dr. predelovalne dej.	-	-	-	-	-	-	-	-	-	-	-	-
Reciklaža	-	-	-	-	-	-	-	-	-	-	-	-
Reciklaža kovinskih odpadkov	-	-	-	-	-	-	-	-	-	-	-	-
Reciklaža nekovinskih odpadkov	-	-	-	-	-	-	-	-	-	-	-	-
Oskrba z elektriko, plinom, vodo	11	15110	1	4400	2	11420	3	49798	-	-	2	-
Oskrba z elektriko, plinom, vodo	11	15110	1	4400	2	11420	3	49798	-	-	2	185000
Oskrba z elektriko, plinom, vodo	11	15110	1	4400	2	11420	3	49798	-	-	2	185000
Oskrba z elektriko, plinom, vodo	11	15110	1	4400	2	11420	3	49798	-	-	2	185000
Oskrba z el., plinom, paro, toplo vodo	11	15110	1	4400	2	11420	3	49798	-	-	2	185000
Oskrba z elektriko	7	9445	1	4400	-	-	2	35200	-	-	2	185000
Oskrba s plin. gorivi	-	-	-	-	1	5480	-	-	-	-	-	-
Oskrba s paro, toplo vodo	4	5665	-	-	1	5940	1	14598	-	-	-	185000

2.6 Primarni zaganjalniki, ki ne poganjajo generatorjev in elektromotorji po dejavnosti podjetja, Slovenija, 1999

Dejavnosti	Primarni zaganjalniki, ki ne poganjajo generat.		Elektromotorji	
	kos	moč kW	kos	moč kW
Industrija skupaj	4414	54047	258485	1887741
Rudarstvo	57	2008	4148	112101
Pri.energetskih surovin	16	150	2473	85476
Pri.črnega,rjavega premoga,lignita,šote	6	90	2422	83546
Pri.rjavega premoga,lignita	6	90	2422	83546
Pri.uranovih in torijevih rud	10	60	51	1930
Pri.uranovih in torijevih rud	10	60	51	1930
Pri.rud in kamnin brez energetskih	41	1858	1675	26625
Pri.rud	-	-	80	4300
Pri.rude neželeznih kovin brez ur,to	-	-	80	4300
Pri.dr.rudnin in kamnin	41	1858	1595	22325
Pri.kamnin	21	505	227	3909
Pri.peska,gline	19	1323	990	14145
Pri.mineralov,mineralnih gnojil	-	-	4	8
Pri.soli	1	30	19	178
Pri.dr.rudnin in kamnin,d.n.	-	-	355	4085
Predelovalne dejavnosti	4350	43484	248986	1509258
Pro.hrane,pijač,tobačnih izd.	295	1199	29055	120249
Pro.hrane,pijač,krmil	295	1199	26234	116967
Pro.,konzerviranje mesa,mesnih izd.	22	35	4166	22276
Pre.,konzerviranje rib,ribjih izd.	-	-	189	942
Pre.,konzerviranje sadja,vrtnin	-	-	2694	8028
Pro.rastlinskih,žival.olj in maščob	-	-	680	2365
Pre.mleka in pro.mlečnih izd.	15	36	2890	10415
Mlinarstvo,pro.škroba,škrobnih izd.	4	95	2982	9456
Pro.krmil	-	-	2275	13803
Pro.dr. živil	240	991	5272	20910
Pro.pijač	14	42	5086	28772
Pro.tobačnih izd.	-	-	2821	3282
Pro.tobačnih izd.	-	-	2821	3282
Pro.tekstilij;tekstilnih,krznenih izd.	253	2774	41192	127461
Pro.tekstilij	251	2765	28422	112107
Priprava,predenje tekstilnih vlaken	-	-	3720	19123
Tkanje tekstilij	1	765	11704	39214
Plemenitenje tekstilij	-	-	1009	8265
Pro.tekstilnih izd.brez oblačil	250	2000	3652	19383
Pro.dr.tekstilij	-	-	4266	16430
Pro.pletenih,kvačkanih materialov	-	-	223	1000
Pro.pletenih,kvačkanih izd.	-	-	3848	8692
Pro.oblačil;strojenje,dodelava krzna	2	9	12770	15354
Pro.usnjenih oblačil	-	-	509	2198

2.6 Primarni zaganjalniki, ki ne poganjajo generatorjev in elektromotorji po dejavnosti podjetja, Slovenija, 1999 (nadaljevanje)

Dejavnosti	Primarni zaganjalniki, ki ne poganjajo generat.		Elektromotorji	
	kos	moč kW	kos	moč kW
Pro.dr.oblačil,dodatkov	2	9	12261	13156
Pro.usnja,usnjenih izd.	16	113	8398	23436
Pro.usnja,usnjenih izd.	16	113	8398	23436
Strojenje,dodelava usnja	-	-	3127	10903
Pro.usnjene galanterije	-	-	743	3116
Pro.obutve	16	113	4528	9417
Obdelava in predelava lesa	10	536	24453	113807
Obdelava in predelava lesa	10	536	24453	113807
Žaganje,skobljanje,impregniranje lesa	10	536	3140	21862
Pro.furnirja,vezanega lesa,plošč	-	-	4140	37588
Lesno stavbarstvo	-	-	15541	48166
Pro.lesene embalaže	-	-	153	691
Pro.dr.izd.iz lesa,plute,protja	-	-	1479	5500
Pro.vlaknin,papirja;založništvo,tiskar.	1850	13268	18411	182468
Pro.vlaknin,papirja ter izd.iz njih	605	11335	15600	166791
Pro.vlaknin,papirja,kartona	585	11127	10821	132688
Pro.izd.iz papirja,kartona	20	208	4779	34103
Založništvo,tiskarstvo	1245	1933	2811	15677
Založništvo	-	-	146	1953
Tiskarstvo	1245	1933	2665	13724
Pro.koksa,naftnih deriv.,jedrskega goriva	19	1729	550	8498
Pro.koksa,naftnih deriv.,jedrskega goriva	19	1729	550	8498
Pro.naftnih derivatov	19	1729	550	8498
Pro.kemikalij,kemičnih izd.,umetnih vl.	25	1184	17628	114900
Pro.kemikalij,kemičnih izd.,umetnih vl.	25	1184	17628	114900
Pro.osnovnih kemikalij	13	1014	7355	48131
Pro.pesticidov in dr.agrokemičnih izd.	-	-	549	4482
Pro.kritnih barv,lakov,kitov,ipd.	-	-	2010	11326
Pro.farmaceutskih izd.	2	10	1477	18041
Pro.mil,čistilnih sredstev,parfumov,ipd.	-	-	1600	5711
Pro.dr.kemičnih izd.	10	160	3727	17709
Pro.umetnih vlaken	-	-	910	9500
Pro.izd.iz gume in plastičnih mas	106	1112	10439	105011
Pro.izd.iz gume in plastičnih mas	106	1112	10439	105011
Pro.izd.iz gume	23	192	4403	58970
Pro.izd.iz plastičnih mas	83	920	6036	46041
Pro.dr.nekovinskih mineralnih izd.	47	2534	14266	118566
Pro.dr.nekovinskih mineralnih izd.	47	2534	14266	118566
Pro.stekla,steklenih izd.	-	-	2054	13261
Pro.keramike brez gradbene keramike	2	115	658	2123

2.6 Primarni zaganjalniki, ki ne poganjajo generatorjev in elektromotorji po dejavnosti podjetja, Slovenija, 1999 (nadaljevanje)

Dejavnosti	Primarni zaganjalniki, ki ne poganjajo generat.		Elektromotorji	
	kos	moč kW	kos	moč kW
Pro.keramičnih zidnih,talnih plošč	-	-	719	3663
Pro.keramičnih strešnikov,opeke,ipd.	9	460	1295	8798
Pro.cementa,apna,mavca	0	0	2052	44348
Pro.izd.iz betona,mavca,cementa	17	678	2362	13234
Obdelava naravnega kamna	4	432	869	7188
Pro.brusil,dr.nekovinskih mineral.izd.	15	849	4257	25951
Pro.kovin in kovinskih izd.	324	9122	29066	260357
Pro.kovin	44	5915	10077	143900
Pro.železa,jekla,ferozlitan po ecsc	3	5030	5939	104505
Pro.cevi	1	106	88	227
Dr.primarna pre.železa,ferozlitan	-	-	237	4690
Pro.plemenitih in neželeznih kovin	10	200	1514	12458
Livarstvo	30	579	2299	22020
Pro.kovinskih izd.brez strojev,naprav	280	3207	18989	116457
Pro.gradbenih kovinskih konstrukcij	84	999	1538	10679
Pro.kovinskih cistern,ipd.;radiatorjev	-	-	429	2340
Pro.parnih kotlov,razen za central.ogr.	-	-	39	100
Kovanje,valjanje kovin,prašna metalur.	-	-	3274	32268
Površin.obdelava kovin;mehanična dela	45	169	610	5576
Pro.rezil,orodja,okovja	6	247	5889	28881
Pro.dr.kovinskih izd.	145	1792	7210	36613
Pro.strojev in naprav	206	1113	14376	90386
Pro.strojev in naprav	206	1113	14376	90386
Pro.strojev,brez motorjev za vozila	1	45	1976	15962
Pro.dr.naprav za splošno rabo	182	650	3544	17501
Pro.kmetijskih in gozdarskih strojev	1	7	1192	6655
Pro.obdelovalnih strojev	7	155	950	6497
Pro.strojev za dr.posebne namene	-	-	2389	15505
Pro.gospodinjskih aparatov,naprav	15	256	4325	28266
Pro.električne,optične opreme	545	1643	16450	64856
Pro.pisarniških strojev,računalnikov	-	-	7	31
Pro.pisarniških strojev,računalnikov	-	-	7	31
Pro.el.strojev,aparatorov	372	827	10763	46189
Pro.elektromot.,generator.,transformat.	10	147	4415	12685
Pro.naprav za distrib.,krmiljenje el.	340	480	1553	6001
Pro.izoliranih el.kablov,žic	3	10	31	105
Pro.akumulator.,primarnih čl.,baterij	-	-	362	3848
Pro.opreme za razsvetljavo	18	170	416	1417
Pro.dr.el.opreme	1	20	3986	22133
Pro.rtv,komunikacijskih aparatov,opreme	30	56	2589	7232
Pro.elektronk,dr.elektron.komponent	12	26	2328	6252
Pro.rtv oddajnikov,telef.,teleg.apar.	18	30	162	454
Pro.rtv sprejemnikov,dodatne opreme	-	-	99	526
Pro.medicin.,finomehan.,optičnih instr.	143	760	3091	11404
Pro.medicin.,kirurške,ortoped.opreme	137	695	371	2419
Pro.merilnih,kontrolnih,navigac.instr.	6	65	1803	5626

2.6 Primarni zaganjalniki, ki ne poganjajo generatorjev in elektromotorji po dejavnosti podjetja, Slovenija, 1999 (nadaljevanje)

Dejavnosti	Primarni zaganjalniki, ki ne poganjajo generat.		Elektromotorji	
	kos	moč kW	kos	moč kW
Pro.opreme za ind.procesno krmiljenje	-	-	314	1937
Pro.optičnih instr.in fotoopreme	-	-	603	1422
Pro.vozil in plovil	630	6370	8591	103860
Pro.mot.vozil,prikolic,polprikolic	397	4414	5555	92210
Pro.mot.vozil	3	132	2477	63556
Pro.karoserij za vozila;prikolic	24	200	685	11911
Pro.delov,opreme za mot.vozila	370	4082	2393	16743
Pro.dr.vozil,plovil	233	1956	3036	11650
Gradnja,popravilo ladij,čolnov	-	-	428	1445
Pro.železniških vozil	51	546	1715	7018
Pro.letal	-	-	9	5
Pro.koles,motornih koles	182	1410	884	3182
Pro.pohištva,dr.pred.dej.,reciklaža	24	787	16111	75403
Pro.pohištva,dr.predelovalne dej.	17	562	15813	71509
Pro.pohištva	17	562	13799	67611
Pro.nakita,ipd.	-	-	71	114
Pro.športnih izd.	-	-	1126	2010
Pro.igrač	-	-	130	331
Dr.predelovalne dej.	-	-	687	1443
Reciklaža	7	225	298	3894
Reciklaža kovinskih odpadkov	7	225	237	3097
Reciklaža nekovinskih odpadkov	-	-	61	797
Oskrba z elektriko,plinom,vodo	7	8555	5351	266382
Oskrba z elektriko,plinom,vodo	7	8555	5351	266382
Oskrba z el.,plinom,paro,toplo vodo	7	8555	5351	266382
Oskrba z elektriko	6	8520	4153	231290
Oskrba s plin.gorivi	-	-	89	6088
Oskrba s paro,toplo vodo	1	35	1109	29004

2.7 Električne peči, naprave za elektrolizo, hladilne in druge naprave po dejavnosti podjetja, Slovenija, 31.12.1999

Dejavnosti	Električne peči in druge termične naprave		Naprave za elektrolizo in gravitacijo		Hladilne naprave	
	število	moč kW	število	moč kW	število	moč kW
Industrija skupaj	12638	483395	870	154433	3419	65593
Rudarstvo	142	683	-	-	5	8
Pri.energetskih surovin	54	308	-	-	-	-
Pri.črnega,rjavega premoga,lignita,šote	42	188	-	-	-	-
Pri.rjavega premoga,lignita	42	188	-	-	-	-
Pri.uranovih in torijevih rud	12	120	-	-	-	-
Pri.uranovih in torijevih rud	12	120	-	-	-	-
Pri.rud in kamnin brez energetskih	88	375	-	-	5	8
Pri.rud	20	130	-	-	2	3
Pri.rude neželeznih kovin brez ur,to	20	130	-	-	2	3
Pri.dr.rudnin in kamnin	68	245	-	-	3	5
Pri.kamnin	12	29	-	-	1	2
Pri.peska,gline	33	118	-	-	2	3
Pri.mineralov,mineralnih gnojil	-	-	-	-	-	-
Pri.soli	1	30	-	-	-	-
Pri.dr.rudnin in kamnin,d.n.	22	68	-	-	-	-
Predelovalne dejavnosti	12063	479934	868	149013	3396	55485
Pro.hrane,pijač,tobačnih izd.	1239	7773	-	-	1782	29446
Pro.hrane,pijač,krmil	1239	7773	-	-	1780	29436
Pro.,konzerviranje mesa,mesnih izd.	269	2015	-	-	841	13182
Pre.,konzerviranje rib,ribjih izd.	17	51	-	-	9	673
Pre.,konzerviranje sadja,vrtnin	61	574	-	-	144	1788
Pro.rastlinskih,žival.olj in maščob	8	37	-	-	18	54
Pre.mleka in pro.mlečnih izd.	74	357	-	-	275	6089
Mlinarstvo,pro.škroba,škrobnih izd.	74	519	-	-	21	130
Pro.krmil	21	63	-	-	5	198
Pro.dr. živil	592	2890	-	-	344	2203
Pro.pijač	123	1267	-	-	123	5119
Pro.tobačnih izd.	-	-	-	-	2	10
Pro.tobačnih izd.	-	-	-	-	2	10
Pro.tekstilij;tekstilnih,krznenih izd.	1331	9526	-	-	112	2735
Pro.tekstilij	481	6463	-	-	68	454
Priprava,predenje,tekstilnih vlaken	35	954	-	-	2	180
Tkanje tekstilij	163	1252	-	-	11	6
Plemenitenje tekstilij	1	70	-	-	0	0
Pro.tekstilnih izd.brez oblačil	107	287	-	-	33	41
Pro.dr.tekstilij	116	2852	-	-	7	137
Pro.pletenih,kvačkanih materialov	1	600	-	-	3	45
Pro.pletenih,kvačkanih izd.	58	448	-	-	12	45
Pro.oblačil;strojenje,dodelava krzna	850	3063	-	-	44	2281
Pro.usnjenih oblačil	2	4	-	-	2	2
Pro.dr.oblačil,dodatkov	848	3059	-	-	42	2279
Pro.usnja,usnjenih izd.	318	2223	-	-	47	513

2.7 Električne peči, naprave za elektrolizo, hladilne in druge naprave po dejavnosti podjetja, Slovenija, 31.12.1999 (nadaljevanje)

Dejavnosti	Električne peči in druge termične naprave		Naprave za elektrolizo in gravitacijo		Hladilne naprave	
	število	moč kW	število	moč kW	število	moč kW
Pro.usnja,usnjenih izd.	318	2223	-	-	47	513
Strojenje,dodelava usnja	33	192	-	-	-	-
Pro.usnjene galanterije	70	313	-	-	5	80
Pro.obutve	215	1718	-	-	42	433
Obdelava in predelava lesa	419	2624	-	-	17	19
Obdelava in predelava lesa	419	2624	-	-	17	19
Žaganje,skobljanje,impregniranje lesa	133	978	-	-	5	10
Pro.furnirja,vezanega lesa,plošč	111	748	-	-	-	-
Lesno stavbarstvo	172	846	-	-	11	7
Pro.lesene embalaže	0	0	-	-	-	-
Pro.dr.izd.iz lesa,plute,protja	3	52	-	-	1	2
Pro.vlaknin,papirja;založništvo,tiskar.	313	1718	-	-	377	1149
Pro.vlaknin,papirja ter izd.iz njih	174	714	-	-	60	367
Pro.vlaknin,papirja,kartona	35	362	-	-	30	305
Pro.izd.iz papirja,kartona	139	352	-	-	30	62
Založništvo,tiskarstvo	139	1004	-	-	317	782
Založništvo	-	-	-	-	2	60
Tiskarstvo	139	1004	-	-	315	722
Pro.koksa,naftnih deriv.,jedrskega goriva	5	28	-	-	11	370
Pro.koksa,naftnih deriv.,jedrskega goriva	5	28	-	-	11	370
Pro.naftnih derivatov	5	28	-	-	11	370
Pro.kemikalij,kemičnih izd.,umetnih vl.	1028	13089	24	7802	350	9635
Pro.kemikalij,kemičnih izd.,umetnih vl.	1028	13089	24	7802	350	9635
Pro.osnovnih kemikalij	238	5934	24	7802	86	1311
Pro.pesticidov in dr.agrokemičnih izd.	61	184	-	-	4	176
Pro.kritnih barv,lakov,kitov,ipd.	190	707	-	-	36	136
Pro.farmaceutskih izd.	183	2422	-	-	156	3975
Pro.mil,čistilnih sredstev,parfumov,ipd.	128	1806	-	-	38	211
Pro.dr.kemičnih izd.	218	1686	-	-	22	1026
Pro.umetnih vlaken	10	350	-	-	8	2800
Pro.izd.iz gume in plastičnih mas	1329	10327	31	310	83	1187
Pro.izd.iz gume in plastičnih mas	1329	10327	31	310	83	1187
Pro.izd.iz gume	58	507	-	-	2	6
Pro.izd.iz plastičnih mas	1271	9820	31	310	81	1181
Pro.dr.nekovinskih mineralnih izd.	580	30939	3	84	39	304
Pro.dr.nekovinskih mineralnih izd.	580	30939	3	84	39	304
Pro.stekla,steklenih izd.	74	7058	1	18	9	18
Pro.keramike brez gradbene keramike	37	661	1	4	1	1
Pro.keramičnih zidnih,talnih plošč	18	100	-	-	1	20
Pro.keramičnih strešnikov,opeke,ipd.	13	369	-	-	-	-
Pro.cementa,apna,mavca	23	91	-	-	-	-
Pro.izd.iz betona,mavca,cementa	128	646	-	-	3	5
Obdelava naravnega kamna	57	245	-	-	-	-
Pro.brusil,dr.nekovinskih mineral.izd.	230	21789	1	62	25	260
Pro.kovin in kovinskih izd.	2243	346294	536	133039	236	6272

2.7 Električne peči, naprave za elektrolizo, hladilne in druge naprave po dejavnosti podjetja, Slovenija, 31.12.1999 (nadaljevanje)

Dejavnosti	Električne peči in druge termične naprave		Naprave za elektrolizo in gravitacijo		Hladilne naprave	
	število	moč kW	število	moč kW	število	moč kW
Pro.kovin	1000	272342	342	128161	163	5899
Pro.železa,jekla,ferozliti po ecsc	292	211178	4	580	75	4485
Pro.cevi	468	4099	66	1851	21	191
Dr.primarna pre.železa,ferozliti	8	1130	1	60	0	0
Pro.plemenitih in neželeznih kovin	39	4330	270	121670	7	720
Livarstvo	193	51605	1	4000	60	503
Pro.kovinskih izd.brez strojev,naprav	1243	73952	194	4878	73	373
Pro.gradbenih kovinskih konstrukcij	45	240	-	-	3	7
Pro.kovinskih cistern,ipd.;radiatorjev	50	1195	-	-	6	5
Pro.parnih kotlov,razen za central.ogr.	-	-	-	-	-	-
Kovanje,valjanje kovin,prašna metalur.	210	36962	35	480	5	9
Površin.obdelava kovin;mehanična dela	53	1806	65	1329	8	51
Pro.rezil,orodja,okovja	297	8892	36	1590	36	154
Pro.dr.kovinskih izd.	588	24857	58	1479	15	147
Pro.strojev in naprav	1174	22778	30	2246	99	1256
Pro.strojev in naprav	1174	22778	30	2246	99	1256
Pro.strojev,brez motorjev za vozila	39	2270	11	480	1	20
Pro.dr.naprav za splošno rabo	137	2018	1	120	40	886
Pro.kmetijskih in gozdarskih strojev	23	412	-	-	-	-
Pro.obdelovalnih strojev	78	3052	-	-	-	-
Pro.strojev za dr.posebne namene	194	4045	-	-	12	26
Pro.gospodinjskih aparatov,naprav	703	10981	18	1646	46	324
Pro.električne,optične opreme	1451	22800	173	2917	168	1417
Pro.pisarniških strojev,računalnikov	2	5	-	-	-	-
Pro.pisarniških strojev,računalnikov	2	5	-	-	-	-
Pro.el.strojev,aparatorov	588	12259	90	2196	34	376
Pro.elektromot.,generator.,transformat.	153	5898	0	0	6	17
Pro.naprav za distrib.,krmiljenje el.	92	979	23	28	3	5
Pro.izoliranih el.kablov,žic	-	-	-	-	-	-
Pro.akumulator.,primarnih čl.,baterij	33	488	30	1310	-	-
Pro.opreme za razsvetljavo	142	1154	33	372	6	65
Pro.dr.el.opreme	168	3740	4	486	19	289
Pro.rtv,komunikacijskih aparatov,opreme	470	7252	42	513	68	523
Pro.elektronk,dr.elektron.komponent	405	6821	23	440	61	511
Pro.rtv oddajnikov,telef.,teleg.apar.	48	278	19	73	6	8
Pro.rtv sprejemnikov,dodatne opreme	17	153	-	-	1	4
Pro.medicin.,finomehan.,optičnih instr.	391	3284	41	208	66	518
Pro.medicin.,kirurške,ortoped.opreme	98	874	6	70	3	18
Pro.merilnih,kontrolnih,navigac.instr.	195	1393	10	28	25	258
Pro.opreme za ind.procesno krmiljenje	24	218	25	110	18	73
Pro.optičnih instr.in fotoopreme	74	799	-	-	20	169
Pro.vozil in plovil	333	7690	69	2610	21	679
Pro.mot.vozil,prikolic,polprikolic	242	5326	64	2160	6	120
Pro.mot.vozil	73	1109	-	-	-	-
Pro.karoserij za vozila;prikolic	56	396	64	2160	-	-
Pro.delov,opreme za mot.vozila	113	3821	-	-	6	120
Pro.dr.vozil,plavil	91	2364	5	450	15	559

2.7 Električne peči, naprave za elektrolizo, hladilne in druge naprave po dejavnosti podjetja, Slovenija, 31.12.1999 (nadaljevanje)

Dejavnosti	Električne peči in druge termične naprave		Naprave za elektrolizo in gravitacijo		Hladilne naprave	
	število	moč kW	število	moč kW	število	moč kW
Gradnja, popravilo ladij, čolnov	10	200	-	-	-	-
Pro. železniških vozil	54	843	-	-	12	24
Pro. letal	-	-	-	-	-	-
Pro. koles, motornih koles	27	1321	5	450	3	535
Pro. pohištva, dr. pred. dej., reciklaža	300	2125	2	5	54	503
Pro. pohištva, dr. predelovalne dej.	243	1936	2	5	54	503
Pro. pohištva	168	1237	-	-	22	23
Pro. nakita, ipd.	9	52	-	-	4	5
Pro. športnih izd.	13	77	-	-	10	350
Pro. igrač	5	23	-	-	-	-
Dr. predelovalne dej.	48	547	2	5	18	125
Reciklaža	57	189	-	-	-	-
Reciklaža kovinskih odpadkov	57	189	-	-	-	-
Reciklaža nekovinskih odpadkov	-	-	-	-	-	-
Oskrba z elektriko, plinom, vodo	433	2778	2	5420	18	10100
Oskrba z elektriko, plinom, vodo	433	2778	2	5420	18	10100
Oskrba z el., plinom, paro, toplo vodo	433	2778	2	5420	18	10100
Oskrba z elektriko	339	2401	-	-	13	10067
Oskrba s plin. gorivi	-	-	2	5420	-	-
Oskrba s paro, toplo vodo	94	377	-	-	5	33

2.8 Poraba električne energije po tehnološkem namenu po dejavnosti podjetja, Slovenija, 1999

Dejavnosti	Poraba MWh					Vredn. porab. elektr. energije 1000 SIT	Ure dela elektro-motorjev
	skupaj	za elektro-motorje	za termične namene	za elektrolizo in galvanizacijo	za druge namene		
Industrija skupaj	6302407	3591534	1041970	1142398	526505	60950031	1902,6
Rudarstvo	138772	131078	976	-	6718	1743363	1169,3
Pri.energetskih surovin	101628	96658	151	-	4819	1152548	1130,8
Pri.črnega,rjavega premoga,lignita,šote	100772	95858	95	-	4819	1136284	1147,4
Pri.rjavega premoga,lignita	100772	95858	95	-	4819	1136284	1147,4
Pri.uranovih in torijevih rud	856	800	56	-	-	16264	414,5
Pri.uranovih in torijevih rud	856	800	56	-	-	16264	414,5
Pri.rud in kamnin brez energetskih	37144	34420	825	-	1899	590815	1292,8
Pri.rud	4132	3198	322	-	612	84848	743,7
Pri.rude neželeznih kovin brez ur,to	4132	3198	322	-	612	84848	743,7
Pri.dr.rudnin in kamnin	33012	31222	503	-	1287	505967	1398,5
Pri.kamnin	3483	3320	21	-	142	72054	849,3
Pri.peska,gline	20354	19089	214	-	1051	312158	1349,5
Pri.mineralov,mineralnih gnojil	8	8	-	-	-	88	1000,0
Pri.soli	255	249	6	-	-	5924	1398,9
Pri.dr.rudnin in kamnin,d.n.	8912	8556	262	-	94	115743	2094,5
Predelovalne dejavnosti	5320139	2742836	1031767	1138545	406991	51058852	1817,3
Pro.hrane,pijač,tobačnih izd.	267221	204144	14230	-	48847	3901684	1697,7
Pro.hrane,pijač,krmil	261496	198992	14230	-	48274	3803626	1701,3
Pro.,konzerviranje mesa,mesnih izd.	66093	47722	3761	-	14610	853944	2142,3
Pre.,konzerviranje rib,ribjih izd.	2378	1784	65	-	529	33058	1893,8
Pre.,konzerviranje sadja,vrtnin	16913	12888	2058	-	1967	262263	1605,4
Pro.rastlinskih,žival.olj in maščob	3689	3514	62	-	113	60609	1485,8
Pre.mleka in pro.mlečnih izd.	34175	21529	963	-	11683	415684	2067,1
Mlinarstvo,pro.škroba,škrobnih izd.	16364	14938	567	-	859	234364	1579,7
Pro.krmil	13936	12818	104	-	1014	242782	928,6
Pro.dr. živil	48524	35455	4243	-	8826	890776	1695,6
Pro.pijač	59424	48344	2407	-	8673	810146	1680,2
Pro.tobačnih izd.	5725	5152	-	-	573	98058	1569,8
Pro.tobačnih izd.	5725	5152	-	-	573	98058	1569,8
Pro.tekstilij;tekstilnih,krznenih izd.	250666	208515	16617	-	25534	3476767	1635,9
Pro.tekstilij	211027	181999	11545	-	17483	2838244	1623,4
Priprava,pređenje tekstilnih vlaken	50907	45098	2664	-	3145	564457	2358,3
Tkanje tekstilij	64790	56267	1126	-	7397	1031613	1434,9
Plemenjenje tekstilij	31734	31645	89	-	-	333255	3828,8
Pro.tekstilnih izd.brez oblačil	21388	16549	934	-	3905	294479	853,8
Pro.dr.tekstilij	23357	16218	5793	-	1346	340228	987,1
Pro.pletenih,kvačkanih materialov	2187	1968	122	-	97	34328	1968,0
Pro.pletenih,kvačkanih izd.	16664	14254	817	-	1593	239884	1639,9
Pro.oblačil;strojenje,dodelava krzna	39639	26516	5072	-	8051	638523	1727,0

2.8 Poraba električne energije po tehnološkem namenu po dejavnosti podjetja, Slovenija, 1999 (nadaljevanje)

Dejavnosti	Poraba MWh					Vredn. porab. elektr. energije 1000 SIT	Ure dela elektro-motorjev
	skupaj	za elektro-motorje	za termične namene	za elektrolizo in galvanizacijo	za druge namene		
Pro.usnjenih oblačil	738	704	16	-	18	13046	320,3
Pro.dr.oblačil,dodatkov	38901	25812	5056	-	8033	625477	1962,0
Pro.usnja,usnjenih izd.	38950	31377	3895	-	3678	557909	1338,8
Pro.usnja,usnjenih izd.	38950	31377	3895	-	3678	557909	1338,8
Strojenje,dodelava usnja	15227	13212	502	-	1513	192441	1211,8
Pro.usnjene galanterije	7836	6087	769	-	980	117367	1953,5
Pro.obutve	15887	12078	2624	-	1185	248101	1282,6
Obdelava in predelava lesa	169166	159552	3809	-	5805	2513758	1402,0
Obdelava in predelava lesa	169166	159552	3809	-	5805	2513758	1402,0
Žaganje,skobljanje,impregniranje lesa	27036	24439	1160	-	1437	457063	1117,9
Pro.furnirja,vezanega lesa,plošč	77368	74853	1997	-	518	991546	1991,4
Lesno stavbarstvo	56078	52442	592	-	3044	928353	1088,8
Pro.lesene embalaže	1119	1083	-	-	36	17415	1567,3
Pro.dr.izd.iz lesa,plute,protja	7565	6735	60	-	770	119381	1224,6
Pro.vlaknin,papirja;založništvo,tiskar.	661257	590152	2805	-	68300	5879991	3234,3
Pro.vlaknin,papirja ter izd.iz njih	626550	566745	1357	-	58448	5369620	3397,9
Pro.vlaknin,papirja,kartona	550345	494612	544	-	55189	4528443	3727,6
Pro.izd.iz papirja,kartona	76205	72133	813	-	3259	841177	2115,2
Založništvo,tiskarstvo	34707	23407	1448	-	9852	510371	1493,1
Založništvo	6865	2524	-	-	4341	113145	1292,4
Tiskarstvo	27842	20883	1448	-	5511	397226	1521,6
Pro.koksa,naftnih deriv.,jedrskega goriva	30623	27567	44	-	3012	320287	3243,9
Pro.koksa,naftnih deriv.,jedrskega goriva	30623	27567	44	-	3012	320287	3243,9
Pro.naftnih derivatov	30623	27567	44	-	3012	320287	3243,9
Pro.kemikalij,kemičnih izd.,umetnih vl.	410224	296169	26822	33850	53383	4368189	2577,6
Pro.kemikalij,kemičnih izd.,umetnih vl.	410224	296169	26822	33850	53383	4368189	2577,6
Pro.osnovnih kemikalij	169638	113635	8535	33850	13618	1808124	2361,0
Pro.pesticidov in dr.agrokemičnih izd.	2336	2055	75	-	206	38532	458,5
Pro.kritnih barv,lakov,kitov,ipd.	13728	11588	1253	-	887	187476	1023,1
Pro.farmaceutskih izd.	114694	84565	10952	-	19177	1155797	4687,4
Pro.mil,čistilnih sredstev,parfumov,ipd.	9343	5651	2085	-	1607	129063	989,5
Pro.dr.kemičnih izd.	27898	22415	1717	-	3766	367093	1265,7
Pro.umetnih vlaken	72587	56260	2205	-	14122	682104	5922,1
Pro.izd.iz gume in plastičnih mas	181251	142298	18317	438	20198	2254611	1355,1
Pro.izd.iz gume in plastičnih mas	181251	142298	18317	438	20198	2254611	1355,1
Pro.izd.iz gume	92105	82931	890	-	8284	1090760	1406,3
Pro.izd.iz plastičnih mas	89146	59367	17427	438	11914	1163851	1289,4
Pro.dr.nekovinskih mineralnih izd.	439860	269624	136796	185	33255	4330203	2274,0
Pro.dr.nekovinskih mineralnih izd.	439860	269624	136796	185	33255	4330203	2274,0

2.8 Poraba električne energije po tehnološkem namenu po dejavnosti podjetja, Slovenija, 1999 (nadaljevanje)

Dejavnosti	Poraba MWh					Vredn. porab. elektr. energije 1000 SIT	Ure dela elektro-motorjev
	skupaj	za elektro-motorje	za termične namene	za elektrolizo in galvanizacijo	za druge namene		
Pro.stekla,steklenih izd.	112465	38100	50543	4	23818	1245588	2873,1
Pro.keramike brez gradbene keramike	2864	2011	714	1	138	46470	947,2
Pro.keramičnih zidnih,talnih plošč	11371	10576	200	-	595	131002	2887,3
Pro.keramičnih strešnikov,opeke,ipd.	24562	20831	1517	-	2214	313963	2367,7
Pro.cementa,apna,mavca	137607	136459	229	-	919	1312260	3077,0
Pro.izd.iz betona,mavca,cementa	17139	14885	447	-	1807	232509	1124,8
Obdelava naravnega kamna	4228	4137	81	-	10	80190	575,5
Pro.brusil,dr.nekovinskih mineral.izd.	129624	42625	83065	180	3754	968221	1642,5
Pro.kovin in kovinskih izd.	2267088	414339	704098	1086816	61835	15171464	1591,4
Pro.kovin	1986746	263517	606137	1077619	39473	11375701	1831,3
Pro.železa,jekla,ferozliti po ecsc	682124	169076	500321	924	11803	4396822	1617,9
Pro.cevi	11592	450	6652	2827	1663	146332	1982,4
Dr.primarna pre.železa,ferozliti	7550	6261	588	114	587	129379	1335,0
Pro.plemenitih in neželeznih kovin	1139962	34496	20830	1064735	19901	4948158	2769,0
Livarstvo	145518	53234	77746	9019	5519	1755010	2417,5
Pro.kovinskih izd.brez strojev,naprav	280342	150822	97961	9197	22362	3795763	1295,1
Pro.gradbenih kovinskih konstrukcij	11995	9410	217	-	2368	189334	881,2
Pro.kovinskih cistern,ipd.,radiatorjev	3410	2532	461	-	417	61604	1082,1
Pro.parnih kotlov,razen za central.ogr.	18	18	-	-	-	440	180,0
Kovanje,valjanje kovin,prašna metalur.	109916	46254	57563	900	5199	1339943	1433,4
Površin.obdelava kovin;mehanična dela	11726	6514	2016	2062	1134	182080	1168,2
Pro.rezil,orodja,okovja	70164	48789	12413	3091	5871	1041490	1689,3
Pro.dr.kovinskih izd.	73113	37305	25291	3144	7373	980872	1018,9
Pro.strojev in naprav	212258	133069	40025	4281	34883	2632706	1472,2
Pro.strojev in naprav	212258	133069	40025	4281	34883	2632706	1472,2
Pro.strojev,brez motorjev za vozila	14969	10935	2468	527	1039	235472	685,1
Pro.dr.naprav za splošno rabo	32632	16855	2578	90	13109	509300	963,1
Pro.kmetijskih in gozdarskih strojev	8282	6834	754	-	694	116552	1026,9
Pro.obdelovalnih strojev	15687	11328	3898	-	461	186180	1743,6
Pro.strojev za dr.posebne namene	15538	11118	2520	-	1900	255560	717,1
Pro.gospodinjskih aparatov,naprav	125150	75999	27807	3664	17680	1329642	2688,7
Pro.električne,optične opreme	174881	95387	48577	10224	20693	2392264	1470,8
Pro.pisarniških strojev,računalnikov	547	92	4	-	451	9461	2967,7
Pro.pisarniških strojev,računalnikov	547	92	4	-	451	9461	2967,7
Pro.el.strojev,aparatorov	108113	62986	27489	8429	9209	1441829	1363,7
Pro.elektromot.,generator.,transformat.	48436	25630	18376	-	4430	636055	2020,5
Pro.naprav za distrib.,krmiljenje el.	12462	9535	1107	103	1717	160278	1588,9
Pro.izoliranih el.kablov,žic	481	342	-	-	139	7866	3257,1
Pro.akumulator.,primarnih čl.,baterij	21231	10413	3630	7112	76	252907	2706,1
Pro.opreme za razsvetljavo	2808	1069	1040	529	170	50749	754,4
Pro.dr.el.opreme	22695	15997	3336	685	2677	333974	722,8
Pro.rtv,komunikacijskih aparatov,opreme	36642	12836	14867	1394	7545	491698	1774,9
Pro.elektronk,dr.elektron.komponent	29530	10870	14027	1276	3357	382420	1738,6
Pro.rtv oddajnikov,telef.,teleg.apar.	5452	882	535	118	3917	82461	1942,7
Pro.rtv sprejemnikov,dodatne opreme	1660	1084	305	-	271	26817	2060,8

2.8 Poraba električne energije po tehnološkem namenu po dejavnosti podjetja, Slovenija, 1999 (nadaljevanje)

Dejavnosti	Poraba MWh					Vredn. porab. elektr. energije 1000 SIT	Ure dela elektro-motorjev
	skupaj	za elektro-motorje	za termične namene	za elektrolizo in galvanizacijo	za druge namene		
Pro.medicin.,finomehan.,optičnih instr.	29579	19473	6217	401	3488	449276	1707,6
Pro.medicin.,kirurške,ortoped.opreme	2480	998	494	221	767	37338	412,6
Pro.merilnih,kontrolnih,navigac.instr.	19044	12145	4768	80	2051	296929	2158,7
Pro.opreme za ind.procesno krmiljenje	2155	1653	295	100	107	34031	853,4
Pro.optičnih instr.in fotoopreme	5870	4677	660	-	533	80648	3289,0
Pro.ur	30	-	-	-	30	330	-
Pro.vozil in plovil	108692	76440	12738	2744	16770	1563657	736,0
Pro.mot.vozil,prikolic,polprikolic	81097	63968	8843	435	7851	1142904	693,7
Pro.mot.vozil	50970	45296	4121	-	1553	655690	712,7
Pro.karoserij za vozila;prikolic	6801	5302	320	435	744	113404	445,1
Pro.delov,opreme za mot.vozila	23326	13370	4402	-	5554	373810	798,5
Pro.dr.vozil,plovil	27595	12472	3895	2309	8919	420753	1070,6
Gradnja,popravilo ladij,čolnov	1813	1446	200	-	167	28188	1000,7
Pro.železniških vozil	8851	4758	1150	-	2943	182274	678,0
Pro.letal	4	4	0	-	-	94	800,0
Pro.koles,motornih koles	16927	6264	2545	2309	5809	210197	1968,6
Pro.pohištva,dr.pred.dej.,reciklaža	108002	94203	2994	7	10798	1695362	1249,3
Pro.pohištva,dr.predelovalne dej.	104928	91506	2864	7	10551	1635000	1279,6
Pro.pohištva	95243	83803	1841	-	9599	1442950	1239,5
Pro.nakita,ipd.	229	71	48	-	110	3863	622,8
Pro.športnih izd.	4896	3988	289	-	619	114355	1984,1
Pro.igrač	523	420	85	-	18	9543	1268,9
Dr.predelovalne dej.	4037	3224	601	7	205	64289	2234,2
Reciklaža	3074	2697	130	-	247	60362	692,6
Reciklaža kovinskih odpadkov	2740	2413	130	-	197	54443	779,1
Reciklaža nekovinskih odpadkov	334	284	-	-	50	5919	356,3
Oskrba z elektriko,plinom,vodo	843496	717620	9227	3853	112796	8147816	2694,0
Oskrba z elektriko,plinom,vodo	843496	717620	9227	3853	112796	8147816	2694,0
Oskrba z el.,plinom,paro,toplo vodo	843496	717620	9227	3853	112796	8147816	2694,0
Oskrba z elektriko	766348	654552	8639	-	103157	7483068	2830,0
Oskrba s plin.gorivi	43034	31151	-	3853	8030	302723	5116,8
Oskrba s paro,toplo vodo	34114	31917	588	-	1609	362025	1100,4

2.9 Porazdelitev podjetij po porabi električne energije po dejavnosti podjetja, Slovenija, 1999 (nadaljevanje)

Dejavnosti	Skupaj kW		do 50 kW		51 do 100 kW		101 do 250 kW		251 do 500 kW		501 do 1000 kW	
	št. podjetij	poraba	št. podjetij	poraba	št. podjetij	poraba	št. podjetij	poraba	št. podjetij	poraba	št. podjetij	poraba
Industrija skupaj	1831	6302407	430	9587	197	14536	272	45512	253	90827	197	140963
Rudarstvo	56	138772	6	82	4	313	11	1910	10	3516	9	5919
Pri.energetskih surovin	7	101628	-	-	-	-	-	-	-	-	2	1358
Pri.črnega,rjavega premoga,lignita,šote	6	100772	-	-	-	-	-	-	-	-	1	502
Pri.rjavega premoga,lignita	6	100772	-	-	-	-	-	-	-	-	1	502
Pri.uranovih in torijevih rud	1	856	-	-	-	-	-	-	-	-	1	856
Pri.uranovih in torijevih rud	1	856	-	-	-	-	-	-	-	-	1	856
Pri.rud in kamnin brez energetskih	49	37144	6	82	4	313	11	1910	10	3516	7	4561
Pri.rud	2	4132	-	-	-	-	-	-	-	-	-	-
Pri.rude neželeznih kovin brez ur,to	2	4132	-	-	-	-	-	-	-	-	-	-
Pri.dr.rudnin in kamnin	47	33012	6	82	4	313	11	1910	10	3516	7	4561
Pri.kamnin	7	3483	1	19	1	62	0	0	2	890	2	1303
Pri.peska,gline	32	20354	3	38	1	60	9	1517	8	2626	4	2336
Pri.mineralov,mineralnih gnojil	1	8	1	8	-	-	-	-	-	-	-	-
Pri.soli	2	255	-	-	1	93	1	162	-	-	-	-
Pri.dr.rudnin in kamnin,d.n.	5	8912	1	17	1	98	1	231	-	-	1	922
Predelovalne dejavnosti	1648	5320139	370	8381	183	13531	244	41142	235	84184	178	128164
Pro.hrane,pijač,tobačnih izd.	247	267221	54	1378	34	2422	46	7454	29	10458	27	18884
Pro.hrane,pijač,krmil	246	261496	54	1378	34	2422	46	7454	29	10458	27	18884
Pro.,konzerviranje mesa,mesnih izd.	44	66093	6	168	4	242	11	1693	4	1250	5	3609
Pre.,konzerviranje rib,ribjih izd.	2	2378	-	-	-	-	1	244	-	-	-	-
Pre.,konzerviranje sadja,vrtnin	15	16913	2	21	2	150	3	634	1	260	1	516
Pro.rastlinskih,žival.oj in maščob	6	3689	0	0	2	133	1	213	1	377	-	-
Pre.mleka in pro.mlečnih izd.	16	34175	1	13	1	87	2	302	2	626	1	526
Mlinarstvo,pro.škroba,škrobnih izd.	12	16364	1	19	1	74	0	0	4	1478	1	620
Pro.krmil	14	13936	1	22	1	89	1	150	4	1450	1	749
Pro.dr. živil	113	48524	41	1066	21	1506	23	3520	10	3750	12	7873
Pro.pijač	24	59424	2	69	2	141	4	698	3	1267	6	4991
Pro.tobačnih izd.	1	5725	-	-	-	-	-	-	-	-	-	-
Pro.tobačnih izd.	1	5725	-	-	-	-	-	-	-	-	-	-
Pro.tekstilij;tekstilnih,krznenih izd.	163	250666	31	684	18	1338	27	4662	25	8557	21	14582
Pro.tekstilij	79	211027	10	220	6	443	9	1550	8	2703	13	9307
Priprava,predenje tekstilnih vlaken	7	50907	-	-	-	-	-	-	-	-	-	-
Tkanje tekstilij	14	64790	-	-	1	66	-	-	-	-	2	1288
Plemenjenje tekstilij	2	31734	-	-	-	-	-	-	-	-	-	-
Pro.tekstilnih izd.brez oblačil	15	21388	2	14	2	163	1	134	2	626	3	2551
Pro.dr.tekstilij	19	23357	5	128	-	-	3	631	3	1072	4	2765
Pro.pletenih,kvačkanih materialov	1	2187	-	-	-	-	-	-	-	-	-	-
Pro.pletenih,kvačkanih izd.	21	16664	3	78	3	214	5	785	3	1005	4	2703
Pro.oblačil;strojenje,dodelava krzna	84	39639	21	464	12	895	18	3112	17	5854	8	5275
Pro.usnjenih oblačil	2	738	-	-	-	-	1	124	-	-	1	614
Pro.dr.oblačil,dodatkov	82	38901	21	464	12	895	17	2988	17	5854	7	4661
Pro.usnja,usnjenih izd.	35	38950	10	265	1	84	6	1068	5	1665	1	529

2.9 Porazdelitev podjetij po porabi električne energije po dejavnosti podjetja, Slovenija, 1999 (nadaljevanje)

Dejavnosti	1001 do 2500 kW		2501 do 5000 kW		5001 do 10000 kW		10001 do 25000 kW		25001 do 50000 kW		nad 50000 kW	
	št. podjetij	poraba	št. podjetij	poraba	št. podjetij	poraba	št. podjetij	poraba	št. podjetij	poraba	št. podjetij	poraba
Industrija skupaj	225	363533	127	448837	50	346420	42	616392	15	524145	23	3701655
Rudarstvo	8	11188	3	9988	2	14815	2	27067	-	-	1	63974
Pri.energetskih surovin	1	2058	-	-	1	7171	2	27067	-	-	1	63974
Pri.črnega,rjavega premoga,lignita,šote	1	2058	-	-	1	7171	2	27067	-	-	1	63974
Pri.rjavega premoga,lignita	1	2058	-	-	1	7171	2	27067	-	-	1	63974
Pri.uranovih in torijevih rud	-	-	-	-	-	-	-	-	-	-	-	-
Pri.uranovih in torijevih rud	-	-	-	-	-	-	-	-	-	-	-	-
Pri.rud in kamnin brez energetskih	7	9130	3	9988	1	7644	-	-	-	-	-	-
Pri.rud	1	1240	1	2892	-	-	-	-	-	-	-	-
Pri.rude neželeznih kovin brez ur,to	1	1240	1	2892	-	-	-	-	-	-	-	-
Pri.dr.rudnin in kamnin	6	7890	2	7096	1	7644	-	-	-	-	-	-
Pri.kamnin	1	1209	-	-	-	-	-	-	-	-	-	-
Pri.peska,gline	5	6681	2	7096	-	-	-	-	-	-	-	-
Pri.mineralov,mineralnih gnojil	-	-	-	-	-	-	-	-	-	-	-	-
Pri.soli	-	-	-	-	-	-	-	-	-	-	-	-
Pri.dr.rudnin in kamnin,d.n.	-	-	-	-	1	7644	-	-	-	-	-	-
Predelovalne dejavnosti	207	334236	115	410154	45	307135	39	574498	13	436490	19	2982224
Pro.hrane,pijač,tobačnih izd.	32	50780	15	53737	3	17066	7	105042	-	-	-	-
Pro.hrane,pijač,krmil	32	50780	15	53737	2	11341	7	105042	-	-	-	-
Pro.,konzerviranje mesa,mesnih izd.	6	10919	5	16726	1	6020	2	25466	-	-	-	-
Pre.,konzerviranje rib,ribjih izd.	1	2134	-	-	-	-	-	-	-	-	-	-
Pre.,konzerviranje sadja,vrtnin	3	4087	2	5924	1	5321	-	-	-	-	-	-
Pro.rastlinskih,žival.oj in maščob	2	2966	-	-	-	-	-	-	-	-	-	-
Pre.mleka in pro.mlečnih izd.	5	8060	3	12280	-	-	1	12281	-	-	-	-
Mlinarstvo,pro.škroba,škrobnih izd.	3	5086	2	9087	-	-	-	-	-	-	-	-
Pro.krmil	4	4771	2	6705	-	-	-	-	-	-	-	-
Pro.dr. živil	5	8868	-	-	-	-	1	21941	-	-	-	-
Pro.pijač	3	3889	1	3015	-	-	3	45354	-	-	-	-
Pro.tobačnih izd.	-	-	-	-	1	5725	-	-	-	-	-	-
Pro.tobačnih izd.	-	-	-	-	1	5725	-	-	-	-	-	-
Pro.tekstilij,tekstilnih,krznenih izd.	17	28347	12	45771	6	42602	5	74834	1	29289	-	-
Pro.tekstilij	10	18515	12	45771	6	42602	4	60627	1	29289	-	-
Priprava,predenje tekstilnih vlaken	2	3161	2	8833	1	6612	2	32301	-	-	-	-
Tkanje tekstilij	2	4115	6	22460	1	8535	2	28326	-	-	-	-
Plemenitenje tekstilij	1	2445	-	-	-	-	-	-	1	29289	-	-
Pro.tekstilnih izd.brez oblačil	1	1100	3	11003	1	5797	-	-	-	-	-	-
Pro.dr.tekstilij	1	2164	1	3475	2	13122	-	-	-	-	-	-
Pro.pletenih,kvačkanih materialov	1	2187	-	-	-	-	-	-	-	-	-	-
Pro.pletenih,kvačkanih izd.	2	3343	-	-	1	8536	-	-	-	-	-	-
Pro.oblačil;strojenje,dodelava krzna	7	9832	-	-	-	-	1	14207	-	-	-	-
Pro.usnjenih oblačil	-	-	-	-	-	-	-	-	-	-	-	-
Pro.dr.oblačil,dodatkov	7	9832	-	-	-	-	1	14207	-	-	-	-
Pro.usnja,usnjenih izd.	4	6102	7	21721	1	7516	-	-	-	-	-	-

2.9 Porazdelitev podjetij po porabi električne energije po dejavnosti podjetja, Slovenija, 1999 (nadaljevanje)

Dejavnosti	Skupaj kW		do 50 kW		51 do 100 kW		101 do 250 kW		251 do 500 kW		501 do 1000 kW	
	št. podjetij	poraba	št. podjetij	poraba	št. podjetij	poraba	št. podjetij	poraba	št. podjetij	poraba	št. podjetij	poraba
Pro.usnja,usnjenih izd.	35	38950	10	265	1	84	6	1068	5	1665	1	529
Strojenje,dodelava usnja	4	15227	-	-	-	-	-	-	-	-	1	529
Pro.usnjene galanterije	9	7836	4	88	1	84	-	-	-	-	-	-
Pro.obutve	22	15887	6	177	-	-	6	1068	5	1665	-	-
Obdelava in predelava lesa	103	169166	8	166	14	1141	18	3012	17	6356	12	9184
Obdelava in predelava lesa	103	169166	8	166	14	1141	18	3012	17	6356	12	9184
Žaganje,skobljanje,impregniranje lesa	39	27036	2	41	4	352	13	2289	8	2957	5	3347
Pro.furnirja,vezanega lesa,plošč	13	77368	1	4	1	94	1	209	1	387	-	-
Lesno stavbarstvo	37	56078	1	11	6	457	2	230	8	3012	6	4992
Pro.lesene embalaže	6	1119	4	110	-	-	1	164	-	-	1	845
Pro.dr.izd.iz lesa,plute,protja	8	7565	-	-	3	238	1	120	-	-	-	-
Pro.vlaknin,papirja;založništvo,tiskar.	115	661257	41	1008	14	1071	15	2501	9	3010	13	8740
Pro.vlaknin,papirja ter izd.iz njih	41	626550	9	236	3	209	6	1055	3	1108	6	4032
Pro.vlaknin,papirja,kartona	10	550345	-	-	-	-	-	-	-	-	-	-
Pro.izd.iz papirja,kartona	31	76205	9	236	3	209	6	1055	3	1108	6	4032
Založništvo,tiskarstvo	74	34707	32	772	11	862	9	1446	6	1902	7	4708
Založništvo	28	6865	15	361	5	381	2	372	2	519	2	1145
Tiskarstvo	46	27842	17	411	6	481	7	1074	4	1383	5	3563
Pro.koksa,naftnih deriv.,jedrskega goriva	4	30623	1	6	-	-	-	-	1	362	1	510
Pro.koksa,naftnih deriv.,jedrskega goriva	4	30623	1	6	-	-	-	-	1	362	1	510
Pro.naftnih derivatov	4	30623	1	6	-	-	-	-	1	362	1	510
Pro.kemikalij,kemičnih izd.,umetnih vl.	66	410224	8	174	5	345	6	978	8	3037	6	4852
Pro.kemikalij,kemičnih izd.,umetnih vl.	66	410224	8	174	5	345	6	978	8	3037	6	4852
Pro.osnovnih kemikalij	14	169638	-	-	-	-	2	393	1	476	1	637
Pro.pesticidov in dr.agrokemičnih izd.	3	2336	1	18	-	-	-	-	1	262	-	-
Pro.kritnih barv,lakov,kitov,ipd.	7	13728	1	30	1	64	-	-	1	430	1	932
Pro.farmaceutskih izd.	13	114694	3	58	2	141	-	-	2	661	-	-
Pro.mil,čistilnih sredstev,parfumov,ipd.	9	9343	2	54	0	0	1	133	1	311	2	1713
Pro.dr.kemičnih izd.	19	27898	1	14	2	140	3	452	2	897	2	1570
Pro.umetnih vlaken	1	72587	-	-	-	-	-	-	-	-	-	-
Pro.izd.iz gume in plastičnih mas	92	181251	12	280	5	384	15	2402	14	5106	10	7711
Pro.izd.iz gume in plastičnih mas	92	181251	12	280	5	384	15	2402	14	5106	10	7711
Pro.izd.iz gume	16	92105	2	26	1	61	5	930	2	685	2	1677
Pro.izd.iz plastičnih mas	76	89146	10	254	4	323	10	1472	12	4421	8	6034
Pro.dr.nekovinskih mineralnih izd.	102	439860	19	387	6	367	11	1947	20	7089	9	6095
Pro.dr.nekovinskih mineralnih izd.	102	439860	19	387	6	367	11	1947	20	7089	9	6095
Pro.stekla,steklenih izd.	12	112465	-	-	1	53	2	392	1	460	1	552
Pro.keramike brez gradbene keramike	8	2864	2	26	1	55	-	-	3	956	1	621
Pro.keramičnih zidnih,talnih plošč	3	11371	-	-	-	-	-	-	-	-	-	-
Pro.keramičnih strešnikov,opeke,ipd.	8	24562	-	-	-	-	1	182	-	-	1	899
Pro.cementa,apna,mavca	5	137607	-	-	-	-	-	-	-	-	-	-
Pro.izd.iz betona,mavca,cementa	36	17139	13	292	2	139	6	1038	8	2740	3	2015
Obdelava naravnega kamna	9	4228	1	12	2	120	-	-	3	1165	2	1470
Pro.brusil,dr.nekovinskih mineral.izd.	21	129624	3	57	-	-	2	335	5	1768	1	538
Pro.kovin in kovinskih izd.	219	2267088	48	1289	21	1521	32	5400	38	14268	24	17527

2.9 Porazdelitev podjetij po porabi električne energije po dejavnosti podjetja, Slovenija, 1999 (nadaljevanje)

Dejavnosti	1001 do 2500 kW		2501 do 5000 kW		5001 do 10000 kW		10001 do 25000 kW		25001 do 50000 kW		nad 50000 kW	
	št. podjetij	poraba	št. podjetij	poraba	št. podjetij	poraba	št. podjetij	poraba	št. podjetij	poraba	št. podjetij	poraba
Pro.usnja,usnjenih izd.	4	6102	7	21721	1	7516	-	-	-	-	-	-
Strojenje,dodelava usnja	-	-	2	7182	1	7516	-	-	-	-	-	-
Pro.usnjene galanterije	3	4289	1	3375	-	-	-	-	-	-	-	-
Pro.obutve	1	1813	4	11164	-	-	-	-	-	-	-	-
Obdelava in predelava lesa	17	28754	9	34110	5	34356	3	52087	-	-	-	-
Obdelava in predelava lesa	17	28754	9	34110	5	34356	3	52087	-	-	-	-
Žaganje,skobljanje,impregniranje lesa	4	7502	3	10548	-	-	-	-	-	-	-	-
Pro.furnirja,vezanega lesa,plošč	2	3972	2	6705	2	13910	3	52087	-	-	-	-
Lesno stavbarstvo	7	10073	4	16857	3	20446	-	-	-	-	-	-
Pro.lesene embalaže	-	-	-	-	-	-	-	-	-	-	-	-
Pro.dr.izd.iz lesa,plute,protja	4	7207	-	-	-	-	-	-	-	-	-	-
Pro.vlaknin,papirja;založništvo,tiskar.	6	8348	9	29613	2	11813	-	-	1	44108	5	551045
Pro.vlaknin,papirja ter izd.iz njih	3	4386	4	13568	1	6803	-	-	1	44108	5	551045
Pro.vlaknin,papirja,kartona	1	2076	3	10576	1	6803	-	-	1	44108	4	486782
Pro.izd.iz papirja,kartona	2	2310	1	2992	-	-	-	-	-	-	1	64263
Založništvo,tiskarstvo	3	3962	5	16045	1	5010	-	-	-	-	-	-
Založništvo	1	1404	1	2683	-	-	-	-	-	-	-	-
Tiskarstvo	2	2558	4	13362	1	5010	-	-	-	-	-	-
Pro.koksa,naftnih deriv.,jedrskega goriva	-	-	-	-	-	-	-	-	1	29745	-	-
Pro.koksa,naftnih deriv.,jedrskega goriva	-	-	-	-	-	-	-	-	1	29745	-	-
Pro.naftnih derivatov	-	-	-	-	-	-	-	-	1	29745	-	-
Pro.kemikalij,kemičnih izd.,umetnih vl.	12	21040	9	31562	3	20430	4	64380	2	63720	3	199706
Pro.kemikalij,kemičnih izd.,umetnih vl.	12	21040	9	31562	3	20430	4	64380	2	63720	3	199706
Pro.osnovnih kemikalij	3	5774	2	5823	1	8238	2	35290	1	37908	1	75099
Pro.pesticidov in dr.agrokemičnih izd.	1	2056	-	-	-	-	-	-	-	-	-	-
Pro.kritnih barv,lakov,kitov,ipd.	1	2388	1	4415	1	5469	-	-	-	-	-	-
Pro.farmacevtskih izd.	-	-	2	6912	-	-	2	29090	1	25812	1	52020
Pro.mil,čistilnih sredstev,parfumov,ipd.	2	2582	1	4550	-	-	-	-	-	-	-	-
Pro.dr.kemičnih izd.	5	8240	3	9662	1	6723	-	-	-	-	-	-
Pro.umetnih vlaken	-	-	-	-	-	-	-	-	-	-	1	72587
Pro.izd.iz gume in plastičnih mas	22	37551	10	34056	2	10918	1	14127	-	-	1	68716
Pro.izd.iz gume in plastičnih mas	22	37551	10	34056	2	10918	1	14127	-	-	1	68716
Pro.izd.iz gume	1	1759	1	4124	-	-	1	14127	-	-	1	68716
Pro.izd.iz plastičnih mas	21	35792	9	29932	2	10918	-	-	-	-	-	-
Pro.dr.nekovinskih mineralnih izd.	15	21293	11	42152	4	27166	1	19047	4	149833	2	164484
Pro.dr.nekovinskih mineralnih izd.	15	21293	11	42152	4	27166	1	19047	4	149833	2	164484
Pro.stekla,steklenih izd.	1	1058	2	6198	1	5432	1	19047	2	79273	-	-
Pro.keramike brez gradbene keramike	1	1206	-	-	-	-	-	-	-	-	-	-
Pro.keramičnih zidnih,talnih plošč	-	-	3	11371	-	-	-	-	-	-	-	-
Pro.keramičnih strešnikov,opeke,ipd.	2	2707	3	13175	1	7599	-	-	-	-	-	-
Pro.cementa,apna,mavca	2	3841	1	3765	-	-	-	-	1	45140	1	84861
Pro.izd.iz betona,mavca,cementa	2	3272	2	7643	-	-	-	-	-	-	-	-
Obdelava naravnega kamna	1	1461	-	-	-	-	-	-	-	-	-	-
Pro.brusil,dr.nekovinskih mineral.izd.	6	7748	-	-	2	14135	-	-	1	25420	1	79623
Pro.kovnin in kovinskih izd.	21	35931	9	30250	8	57506	9	118522	3	89135	6	1895739

2.9 Porazdelitev podjetij po porabi električne energije po dejavnosti podjetja, Slovenija, 1999 (nadaljevanje)

Dejavnosti	Skupaj kW		do 50 kW		51 do 100 kW		101 do 250 kW		251 do 500 kW		501 do 1000 kW	
	št. podjetij	poraba	št. podjetij	poraba	št. podjetij	poraba	št. podjetij	poraba	št. podjetij	poraba	št. podjetij	poraba
Pro.kovin	35	1986746	4	137	1	73	2	283	3	1037	2	1539
Pro.železa,jekla,ferozilitin po escs	4	682124	-	-	-	-	-	-	-	-	-	-
Pro.čevi	3	11592	-	-	-	-	1	137	1	367	-	-
Dr.primarna pre.železa,ferozilitin	3	7550	1	24	-	-	-	-	-	-	-	-
Pro.plemenitih in neželeznih kovin	3	1139962	-	-	-	-	-	-	1	362	-	-
Livarstvo	22	145518	3	113	1	73	1	146	1	308	2	1539
Pro.kovinskih izd.brez strojev,naprav	184	280342	44	1152	20	1448	30	5117	35	13231	22	15988
Pro.gradbenih kovinskih konstrukcij	30	11995	10	227	1	60	9	1528	5	1703	1	804
Pro.kovinskih cistern,ipd.;radiatorjev	11	3410	2	33	2	118	1	189	3	1200	3	1870
Pro.parnih kotlov,razen za central.ogr.	1	18	1	18	-	-	-	-	-	-	-	-
Kovanje,valjanje kovin,prašna metalur.	11	109916	-	-	1	51	-	-	3	1151	2	1505
Površin.obdelava kovin;mehanična dela	20	11726	3	91	1	72	7	1137	4	1756	1	754
Pro.rezil,orodja,okovja	31	70164	3	42	2	141	7	1330	6	2468	6	4740
Pro.dr.kovinskih izd.	80	73113	25	741	13	1006	6	933	14	4953	9	6315
Pro.strojev in naprav	136	212258	26	627	19	1456	21	3880	19	6247	23	16491
Pro.strojev in naprav	136	212258	26	627	19	1456	21	3880	19	6247	23	16491
Pro.strojev,brez motorjev za vozila	16	14969	1	1	2	121	4	732	1	364	3	2111
Pro.dr.naprav za splošno rabo	40	32632	11	269	5	400	5	971	3	964	8	5797
Pro.kmetijskih in gozdarskih strojev	14	8282	4	121	2	157	1	114	3	957	3	2331
Pro.obdelovalnih strojev	16	15687	3	49	3	224	1	141	4	1362	3	2229
Pro.strojev za dr.posebne namene	34	15538	4	99	7	554	6	1054	7	2232	6	4023
Pro.gospodinjstkih aparatov,naprav	16	125150	3	88	-	-	4	868	1	368	-	-
Pro.električne,optične opreme	167	174881	55	1027	22	1642	19	3135	25	8984	15	11303
Pro.pisarniških strojev,računalnikov	12	547	7	121	4	301	1	125	-	-	-	-
Pro.pisarniških strojev,računalnikov	12	547	7	121	4	301	1	125	-	-	-	-
Pro.el.strojev,aparatorov	62	108113	25	475	5	363	3	429	8	2979	7	5745
Pro.elektromot.,generator.,transformat.	18	48436	5	93	2	151	1	108	3	1217	2	1894
Pro.naprav za distrib.,krmiljenje el.	16	12462	7	140	1	54	1	168	1	396	4	3142
Pro.izoliranih el.kablov,žic	2	481	-	-	1	87	-	-	1	394	-	-
Pro.akumulator.,primarnih čl.,baterij	3	21231	-	-	-	-	-	-	1	256	-	-
Pro.opreme za razsvetljavo	4	2808	2	28	-	-	-	-	-	-	1	709
Pro.dr.el.opreme	19	22695	11	214	1	71	1	153	2	716	-	-
Pro.rtv,komunikacijskih aparatov,opreme	41	36642	7	123	6	448	7	1249	8	2688	4	2595
Pro.elektronk,dr.elektron.komponent	28	29530	4	79	3	189	5	974	6	2161	3	1982
Pro.rtv oddajnikov,telef.,teleg.apar.	8	5452	2	36	2	170	1	136	1	268	1	613
Pro.rtv sprejemnikov,dodatne opreme	5	1660	1	8	1	89	1	139	1	259	-	-
Pro.medicin.,finomehan.,optičnih instr.	52	29579	16	308	7	530	8	1332	9	3317	4	2963
Pro.medicin.,kirurške,ortoped.opreme	7	2480	-	-	-	-	4	733	2	700	-	-
Pro.merilnih,kontrolnih,navigac.instr.	29	19044	8	130	5	354	4	599	4	1461	4	2963
Pro.opreme za ind.procesno krmiljenje	8	2155	4	40	1	93	-	-	2	891	-	-
Pro.optičnih instr.in fotoopreme	7	5870	3	108	1	83	-	-	1	265	-	-
Pro.ur	1	30	1	30	-	-	-	-	-	-	-	-
Pro.vozil in plovil	50	108692	8	198	4	318	7	1327	7	2445	6	4583
Pro.mot.vozil,prikolic,polprikolic	33	81097	3	82	3	258	6	1133	7	2445	3	2167
Pro.mot.vozil	4	50970	-	-	-	-	1	164	2	664	-	-
Pro.karoserij za vozila;prikolic	13	6801	-	-	2	160	4	731	2	736	3	2167
Pro.delov.opreme za mot.vozila	16	23326	3	82	1	98	1	238	3	1045	-	-

2.9 Porazdelitev podjetij po porabi električne energije po dejavnosti podjetja, Slovenija, 1999 (nadaljevanje)

Dejavnosti	1001 do 2500 kW		2501 do 5000 kW		5001 do 10000 kW		10001 do 25000 kW		25001 do 50000 kW		nad 50000 kW	
	št. podjetij	poraba	št. podjetij	poraba	št. podjetij	poraba	št. podjetij	poraba	št. podjetij	poraba	št. podjetij	poraba
Pro.kovin	3	5514	2	7529	4	29367	8	95922	1	28732	5	1816613
Pro.železa,jekla,ferozliti po ecsc	-	-	-	-	-	-	-	-	-	-	4	682124
Pro.cevi	-	-	-	-	-	-	1	11088	-	-	-	-
Dr.primarna pre.železa,ferozliti	1	1781	-	-	1	5745	-	-	-	-	-	-
Pro.plemenitih in neželeznih kovin	-	-	-	-	1	5111	-	-	-	-	1	1134489
Livarstvo	2	3733	2	7529	2	18511	7	84834	1	28732	-	-
Pro.kovinskih izd.brez strojev,naprav	18	30417	7	22721	4	28139	1	22600	2	60403	1	79126
Pro.gradbenih kovinskih konstrukcij	3	5046	1	2627	-	-	-	-	-	-	-	-
Pro.kovinskih cistern,ipd.;radiatorjev	-	-	-	-	-	-	-	-	-	-	-	-
Pro.parnih kotlov,razen za central.ogr.	-	-	-	-	-	-	-	-	-	-	-	-
Kovanje,valjanje kovin,prašna metalur.	3	5483	-	-	-	-	1	22600	-	-	1	79126
Površin.obdelava kovin;mehanična dela	3	4675	1	3241	-	-	-	-	-	-	-	-
Pro.rezil,orodja,okovja	2	3736	2	6627	2	16730	-	-	1	34350	-	-
Pro.dr.kovinskih izd.	7	11477	3	10226	2	11409	-	-	1	26053	-	-
Pro.strojev in naprav	15	24343	6	20908	2	11251	3	44003	1	30660	1	52392
Pro.strojev in naprav	15	24343	6	20908	2	11251	3	44003	1	30660	1	52392
Pro.strojev,brez motorjev za vozila	3	4357	2	7283	-	-	-	-	-	-	-	-
Pro.dr.naprav za splošno rabo	5	7965	2	5502	-	-	1	10764	-	-	-	-
Pro.kmetijskih in gozdarskih strojev	-	-	1	4602	-	-	-	-	-	-	-	-
Pro.obdelovalnih strojev	1	1041	-	-	-	-	1	10641	-	-	-	-
Pro.strojev za dr.posebne namene	3	4055	1	3521	-	-	-	-	-	-	-	-
Pro.gospodinjskih aparatov,naprav	3	6925	-	-	2	11251	1	22598	1	30660	1	52392
Pro.električne,optične opreme	17	25415	3	11857	7	54109	4	57409	-	-	-	-
Pro.pisarniških strojev,računalnikov	-	-	-	-	-	-	-	-	-	-	-	-
Pro.pisarniških strojev,računalnikov	-	-	-	-	-	-	-	-	-	-	-	-
Pro.el.strojev,aparatorov	6	11111	-	-	4	29602	4	57409	-	-	-	-
Pro.elektromot.,generator.,transformat.	2	4171	-	-	1	8712	2	32090	-	-	-	-
Pro.naprav za distrib.,krmiljenje el.	1	1059	-	-	1	7503	-	-	-	-	-	-
Pro.izoliranih el.kablov,žic	-	-	-	-	-	-	-	-	-	-	-	-
Pro.akumulator.,primarnih čl.,baterij	-	-	-	-	1	6100	1	14875	-	-	-	-
Pro.opreme za razsvetljavo	1	2071	-	-	-	-	-	-	-	-	-	-
Pro.dr.el.opreme	2	3810	-	-	1	7287	1	10444	-	-	-	-
Pro.rtv,komunikacijskih aparatov,opreme	5	6273	2	7543	2	15723	-	-	-	-	-	-
Pro.elektronk,dr.elektron.komponent	4	5108	1	3314	2	15723	-	-	-	-	-	-
Pro.rtv oddajnikov,telef.,teleg.apar.	-	-	1	4229	-	-	-	-	-	-	-	-
Pro.rtv sprejemnikov,dodatne opreme	1	1165	-	-	-	-	-	-	-	-	-	-
Pro.medicin.,finomehan.,optičnih instr.	6	8031	1	4314	1	8784	-	-	-	-	-	-
Pro.medicin.,kirurške,ortoped.opreme	1	1047	-	-	-	-	-	-	-	-	-	-
Pro.merilnih,kontrolnih,navigac.instr.	3	4753	-	-	1	8784	-	-	-	-	-	-
Pro.opreme za ind.procesno krmiljenje	1	1131	-	-	-	-	-	-	-	-	-	-
Pro.optičnih instr.in fotoopreme	1	1100	1	4314	-	-	-	-	-	-	-	-
Pro.ur	-	-	-	-	-	-	-	-	-	-	-	-
Pro.vozil in plovil	11	19213	5	18450	-	-	1	12016	-	-	1	50142
Pro.mot.vozil,prikolic,polprikolic	6	9272	4	15598	-	-	-	-	-	-	1	50142
Pro.mot.vozil	-	-	-	-	-	-	-	-	-	-	1	50142
Pro.karoserij za vozila;prikolic	2	3007	-	-	-	-	-	-	-	-	-	-
Pro.delov,opreme za mot.vozila	4	6265	4	15598	-	-	-	-	-	-	-	-

2.9 Porazdelitev podjetij po porabi električne energije po dejavnosti podjetja, Slovenija, 1999 (nadaljevanje)

Dejavnosti	Skupaj kW		do 50 kW		51 do 100 kW		101 do 250 kW		251 do 500 kW		501 do 1000 kW	
	št. podjetij	poraba	št. podjetij	poraba	št. podjetij	poraba	št. podjetij	poraba	št. podjetij	poraba	št. podjetij	poraba
Pro.dr.vozil,plovil	17	27595	5	116	1	60	1	194	-	-	3	2416
Gradnja,popravilo ladij,čolnov	4	1813	1	14	1	60	1	194	-	-	-	-
Pro.železniških vozil	9	8851	3	98	-	-	-	-	-	-	3	2416
Pro.letal	1	4	1	4	-	-	-	-	-	-	-	-
Pro.koles,motornih koles	3	16927	0	0	-	-	-	-	-	-	-	-
Pro.pohištva,dr.pred.dej.,reciklaža	149	108002	49	892	20	1442	21	3376	18	6600	10	7173
Pro.pohištva,dr.predelovalne dej.	101	104928	19	391	10	777	15	2492	17	6326	9	6423
Pro.pohištva	80	95243	10	201	5	368	13	2116	14	5376	9	6423
Pro.nakita,ipd.	6	229	4	70	2	159	-	-	-	-	-	-
Pro.športnih izd.	2	4896	-	-	1	64	-	-	-	-	-	-
Pro.igrač	5	523	2	48	1	99	2	376	-	-	-	-
Dr.predelovalne dej.	8	4037	3	72	1	87	-	-	3	950	-	-
Reciklaža	48	3074	30	501	10	665	6	884	1	274	1	750
Reciklaža kovinskih odpadkov	42	2740	28	478	7	467	5	771	1	274	1	750
Reciklaža nekovinskih odpadkov	6	334	2	23	3	198	1	113	-	-	-	-
Oskrba z elektriko,plinom,vodo	127	843496	54	1124	10	692	17	2460	8	3127	10	6880
Oskrba z elektriko,plinom,vodo	127	843496	54	1124	10	692	17	2460	8	3127	10	6880
Oskrba z elektriko,plinom,vodo	127	843496	54	1124	10	692	17	2460	8	3127	10	6880
Oskrba z elektriko,plinom,vodo	127	843496	54	1124	10	692	17	2460	8	3127	10	6880
Oskrba z el.,plinom,paro,toplo vodo	127	843496	54	1124	10	692	17	2460	8	3127	10	6880
Oskrba z elektriko	108	766348	53	1118	10	692	17	2460	3	1017	4	2697
Oskrba s plin.gorivi	4	43034	1	6	-	-	-	-	1	445	1	730
Oskrba s paro,toplo vodo	15	34114	-	-	-	-	-	-	4	1665	5	3453

2.9 Porazdelitev podjetij po porabi električne energije po dejavnosti podjetja, Slovenija, 1999 (nadaljevanje)

Dejavnosti	1001 do 2500 kW		2501 do 5000 kW		5001 do 10000 kW		10001 do 25000 kW		25001 do 50000 kW		nad 50000 kW	
	št. podjetij	poraba	št. podjetij	poraba	št. podjetij	poraba	št. podjetij	poraba	št. podjetij	poraba	št. podjetij	poraba
Pro.dr.vozil,plovil	5	9941	1	2852	-	-	1	12016	-	-	-	-
Gradnja,popravilo ladij,čolnov	1	1545	-	-	-	-	-	-	-	-	-	-
Pro.železniških vozil	3	6337	-	-	-	-	-	-	-	-	-	-
Pro.letal	-	-	-	-	-	-	-	-	-	-	-	-
Pro.koles,motornih koles	1	2059	1	2852	-	-	1	12016	-	-	-	-
Pro.pohištva,dr.pred.dej.,reciklaža	18	27119	10	35967	2	12402	1	13031	-	-	-	-
Pro.pohištva,dr.predelovalne dej.	18	27119	10	35967	2	12402	1	13031	-	-	-	-
Pro.pohištva	18	27119	8	28207	2	12402	1	13031	-	-	-	-
Pro.nakita,ipd.	-	-	-	-	-	-	-	-	-	-	-	-
Pro.športnih izd.	-	-	1	4832	-	-	-	-	-	-	-	-
Pro.igrač	-	-	-	-	-	-	-	-	-	-	-	-
Dr.predelovalne dej.	-	-	1	2928	-	-	-	-	-	-	-	-
Reciklaža	-	-	-	-	-	-	-	-	-	-	-	-
Reciklaža kovinskih odpadkov	-	-	-	-	-	-	-	-	-	-	-	-
Reciklaža nekovinskih odpadkov	-	-	-	-	-	-	-	-	-	-	-	-
Oskrba z elektriko,plinom,vodo	10	18109	9	28695	3	24470	1	14827	2	87655	3	655457
Oskrba z elektriko,plinom,vodo	10	18109	9	28695	3	24470	1	14827	2	87655	3	655457
Oskrba z elektriko,plinom,vodo	10	18109	9	28695	3	24470	1	14827	2	87655	3	655457
Oskrba z elektriko,plinom,vodo	10	18109	9	28695	3	24470	1	14827	2	87655	3	655457
Oskrba z el.,plinom,paro,toplo vodo	10	18109	9	28695	3	24470	1	14827	2	87655	3	655457
Oskrba z elektriko	7	13024	8	25445	2	18636	-	-	1	45802	3	655457
Oskrba s plin.gorivi	-	-	-	-	-	-	-	-	1	41853	-	-
Oskrba s paro,toplo vodo	3	5085	1	3250	1	5834	1	14827	-	-	-	-

2.10 Porazdelitev podjetij po urah dela elektromotorjev po dejavnosti podjetja, Slovenija, 1999

Dejavnosti	Ure dela elektromotorjev											
	do 250	251 do 500	501 do 750	751 do 1000	1001 do 1500	1501 do 2000	2001 do 3000	3001 do 4000	4001 do 5000	5001 do 6000	6001 do 7000	nad 7000
Industrija skupaj	139	138	127	140	198	113	139	70	24	10	14	15
Rudarstvo	6	6	5	4	7	3	4	2	1	-	-	-
Pri.rud in kamnin brez energetskih	6	6	5	4	7	3	4	2	1	-	-	-
Pri.dr.rudnin in kamnin	6	6	5	4	7	3	4	2	1	-	-	-
Pri.kamnin	2	-	1	1	-	-	-	-	-	-	-	-
Pri.peska,gline	3	5	3	3	7	3	3	1	1	-	-	-
Pri.dr.rudnin in kamnin,d.n.	1	1	1	-	-	-	1	1	-	-	-	-
Predelevalne dejavnosti	112	122	116	127	184	104	131	64	21	10	14	15
Pro.hrane,pijač,tobačnih izd.	18	19	20	18	34	22	24	12	4	3	7	2
Pro.hrane,pijač,krmil	18	19	20	18	34	22	24	12	4	3	7	2
Pro.,konzerviranje mesa,mesnih izd.	3	4	4	3	8	3	6	2	-	1	2	2
Pre.,konzerviranje sadja,vrtnin	1	-	2	-	3	1	1	-	-	-	-	-
Pre.mleka in pro.mlečnih izd.	1	1	1	1	1	3	3	3	1	-	-	-
Mlinarstvo,pro.škroba,škrobnih izd.	1	-	2	2	2	-	1	1	1	-	-	-
Pro.krmil	1	5	-	4	1	2	1	-	-	-	-	-
Pro.dr. živil	11	9	11	8	19	13	12	6	2	2	5	-
Pro.tekstilij;tekstilnih,krznenih izd.	5	3	2	11	18	18	20	9	2	1	1	2
Pro.tekstilij	3	1	1	5	4	8	6	4	2	-	-	-
Pro.tekstilnih izd.brez oblačil	1	-	1	2	3	1	4	3	-	-	-	-
Pro.dr.tekstilij	1	-	-	2	1	-	-	-	-	-	-	-
Pro.pletenih,kvačkanih izd.	1	1	-	1	-	7	2	1	2	-	-	-
Pro.oblačil;strojenje,dodelava krzna	2	2	1	6	14	10	14	5	-	1	1	2
Pro.dr.oblačil,dodatkov	2	2	1	6	14	10	14	5	-	1	1	2
Pro.usnja,usnjenih izd.	1	1	3	4	5	1	5	1	-	-	-	1
Pro.usnja,usnjenih izd.	1	1	3	4	5	1	5	1	-	-	-	1
Pro.obutve	1	1	3	4	5	1	5	1	-	-	-	1
Obdelava in predelava lesa	6	7	10	12	25	8	18	5	1	-	-	1
Obdelava in predelava lesa	6	7	10	12	25	8	18	5	1	-	-	1
Žaganje,skobljanje,impregniranje lesa	2	3	8	6	10	2	3	3	-	-	-	1
Pro.furnirja,vezanega lesa,plošč	1	-	-	-	3	1	6	1	-	-	-	-
Lesno stavbarstvo	2	4	1	4	12	5	7	1	1	-	-	-
Pro.lesene embalaže	1	-	1	2	-	-	2	-	-	-	-	-
Pro.vlaknin,papirja;založništvo,tiskar.	6	6	5	6	10	11	6	6	1	-	-	-
Pro.vlaknin,papirja ter izd.iz njih	2	2	3	3	4	5	2	3	-	-	-	-
Pro.izd.iz papirja,kartona	2	2	3	3	4	5	2	3	-	-	-	-
Založništvo,tiskarstvo	4	4	2	3	6	6	4	3	1	-	-	-
Tiskarstvo	4	4	2	3	6	6	4	3	1	-	-	-
Pro.kemikalij,kemičnih izd.,umetnih vl.	6	5	3	5	1	2	5	-	1	-	-	3
Pro.kemikalij,kemičnih izd.,umetnih vl.	6	5	3	5	1	2	5	-	1	-	-	3
Pro.pesticidov in dr.agrokemičnih izd.	1	-	1	-	1	-	-	-	-	-	-	-
Pro.kritnih barv,lakov,kitov,ipd.	2	-	1	3	-	1	-	-	-	-	-	-
Pro.farmaceutskih izd.	1	2	1	1	-	1	3	-	-	-	-	1
Pro.dr.kemičnih izd.	2	3	-	1	-	-	2	-	1	-	-	2
Pro.izd.iz gume in plastičnih mas	6	5	7	8	12	11	6	2	3	-	1	2
Pro.izd.iz gume in plastičnih mas	6	5	7	8	12	11	6	2	3	-	1	2
Pro.izd.iz gume	2	-	-	3	1	2	1	1	-	-	-	1
Pro.izd.iz plastičnih mas	4	5	7	5	11	9	5	1	3	-	1	1
Pro.dr.nekovinskih mineralnih izd.	5	9	4	4	6	1	4	1	-	-	-	-

2.10 Porazdelitev podjetij po urah dela elektromotorjev po dejavnosti podjetja, Slovenija, 1999 (nadaljevanje)

Dejavnosti	Ure dela elektromotorjev											
	do 250	251 do 500	501 do 750	751 do 1000	1001 do 1500	1501 do 2000	2001 do 3000	3001 do 4000	4001 do 5000	5001 do 6000	6001 do 7000	nad 7000
Pro.dr.nekovinskih mineralnih izd.	5	9	4	4	6	1	4	1	-	-	-	-
Pro.izd.iz betona,mavca,cementa	4	6	1	2	6	1	4	1	-	-	-	-
Obdelava naravnega kamna	1	3	3	2	-	-	-	-	-	-	-	-
Pro.kovin in kovinskih izd.	19	18	24	21	20	9	18	7	3	4	2	1
Pro.kovin	2	-	-	-	1	2	3	-	1	1	2	-
Pro.cevi	1	-	-	-	1	-	1	-	-	-	-	-
Livarstvo	1	-	-	-	-	2	2	-	1	1	2	-
Pro.kovinskih izd.brez strojev,naprav	17	18	24	21	19	7	15	7	2	3	-	1
Pro.gradbenih kovinskih konstrukcij	2	5	4	1	2	1	3	1	1	1	-	1
Pro.kovinskih cistern,ipd.,;radiatorjev	2	-	1	1	1	1	3	-	-	-	-	-
Pro.parnih kotlov,razen za central.ogr.	1	-	-	-	-	-	-	-	-	-	-	-
Površin.obdelava kovin;mehanična dela	1	-	2	-	2	3	1	1	-	-	-	-
Pro.rezil,orodja,okovja	2	3	6	8	4	1	2	1	-	-	-	-
Pro.dr.kovinskih izd.	9	10	11	11	10	1	6	4	1	2	-	-
Pro.strojov in naprav	13	12	7	7	11	2	3	2	1	-	-	1
Pro.strojov in naprav	13	12	7	7	11	2	3	2	1	-	-	1
Pro.strojov,brez motorjev za vozila	2	1	1	-	2	-	1	-	-	-	-	-
Pro.dr.naprav za splošno rabo	3	2	1	1	2	-	-	1	-	-	-	-
Pro.kmetijskih in gozdarskih strojev	1	3	2	1	4	-	1	-	-	-	-	-
Pro.obdelovalnih strojev	4	1	-	2	1	1	1	1	1	-	-	1
Pro.strojov za dr.posebne namene	3	5	3	3	2	1	-	-	-	-	-	-
Pro.električne,optične opreme	12	13	6	14	11	9	12	12	3	-	2	2
Pro.el.strojov,aparatorv	6	8	2	4	4	3	3	2	-	-	-	1
Pro.elektromot.,generator.,transformat.	1	2	2	1	3	2	1	2	-	-	-	1
Pro.opreme za razsvetljavo	1	2	-	1	-	-	-	-	-	-	-	-
Pro.dr.el.opreme	4	4	-	2	1	1	2	-	-	-	-	-
Pro.rtv,komunikacijskih aparatorv,opreme	1	4	2	-	3	4	4	4	1	-	2	1
Pro.elektronk,dr.elektron.komponent	1	4	2	-	3	4	4	4	1	-	2	1
Pro.medicin.,finomehan.,optičnih instr.	5	1	2	10	4	2	5	6	2	-	-	-
Pro.medicin.,kirurške,ortoped.opreme	1	-	-	1	1	1	1	1	1	-	-	-
Pro.merilnih,kontrolnih,navigac.instr.	3	1	1	7	2	1	4	5	1	-	-	-
Pro.opreme za ind.procesno krmiljenje	1	-	1	2	1	-	-	-	-	-	-	-
Pro.vozil in plovil	7	4	8	4	8	-	2	3	1	-	-	-
Pro.mot.vozil,prikolic,polprikolic	3	4	7	2	7	-	2	2	1	-	-	-
Pro.karoserij za vozila;prikolic	2	1	3	1	4	-	0	2	-	-	-	-
Pro.delov,opreme za mot.vozila	1	3	4	1	3	-	2	-	1	-	-	-
Pro.dr.vozil,plovil	4	-	1	2	1	-	-	1	-	-	-	-
Pro.železniških vozil	4	-	1	2	1	-	-	1	-	-	-	-
Pro.pohišta,dr.pred.dej.,reciklaža	8	20	17	13	23	10	8	4	1	2	1	-
Pro.pohišta,dr.predelovalne dej.	4	6	11	10	12	8	5	4	1	2	-	-
Pro.pohišta	4	6	11	10	12	8	5	4	1	2	-	-
Reciklaža	4	14	6	3	11	2	3	-	-	-	1	-
Reciklaža kovinskih odpadkov	3	12	6	3	10	2	3	-	-	-	1	-
Reciklaža nekovinskih odpadkov	1	2	-	-	1	-	-	-	-	-	-	-
Oskrba z elektriko,plinom,vodo	21	10	6	9	7	6	4	4	2	-	-	-
Oskrba z elektriko,plinom,vodo	21	10	6	9	7	6	4	4	2	-	-	-
Oskrba z el.,plinom,paro,toplo vodo	21	10	6	9	7	6	4	4	2	-	-	-
Oskrba z elektriko	21	10	6	9	7	6	4	4	2	-	-	-

2.11 Agregati v elektrarnah - primarni zaganjalniki po dejavnosti podjetja, Slovenija, 31.12.1999

Dejavnosti	Primarni zaganjalniki, ki ne poganjajo generat.		Elektromotorji	
	v hidroelektrarnah		v termoelektrarnah	
	kos	moč kW	kos	moč kW
Industrija skupaj	167	771263	69	1890184
Rudarstvo	-	-	3	343
Pri.energetskih surovin	-	-	3	343
Pri.uranovih in torijevih rud	-	-	3	343
Pri.uranovih in torijevih rud	-	-	3	343
Predelovalne dejavnosti	32	11090	45	105673
Pro.hrane,pijač,tobačnih izd.	3	575	3	10330
Pro.hrane,pijač,krmil	3	575	3	10330
Pro.rastlinskih,žival.olj in maščob	2	350	-	-
Pre.mleka in pro.mlečnih izd.	-	-	1	200
Mlinarstvo,pro.škroba,škrobnih izd.	1	225	-	-
Pro.dr. živil	-	-	1	8500
Pro.pijač	-	-	1	1630
Pro.tekstilij;tekstilnih,krznenih izd.	8	4552	1	5030
Pro.tekstilij	8	4552	1	5030
Tkanje tekstilij	-	-	1	5030
Pro.tekstilnih izd.brez oblačil	8	4552	-	-
Pro.usnja,usnjenih izd.	1	840	3	2080
Pro.usnja,usnjenih izd.	1	840	3	2080
Strojenje,dodelava usnja	1	840	3	2080
Obdelava in predelava lesa	1	25	1	420
Obdelava in predelava lesa	1	25	1	420
Žaganje,skobljanje,impregniranje lesa	1	25	1	420
Lesno stavbarstvo	-	-	-	-
Pro.vlaknin,papirja;založništvo,tiskar.	9	4045	9	63920
Pro.vlaknin,papirja ter izd.iz njih	9	4045	9	63920
Pro.vlaknin,papirja,kartona	9	4045	8	60920
Pro.izd.iz papirja,kartona	-	-	1	3000
Pro.koksa,naftnih deriv.,jedrskega goriva	-	-	1	7500
Pro.koksa,naftnih deriv.,jedrskega goriva	-	-	1	7500
Pro.naftnih derivatov	-	-	1	7500
Pro.kemikalij,kemičnih izd.,umetnih vl.	6	787	19	8625
Pro.kemikalij,kemičnih izd.,umetnih vl.	6	787	19	8625
Pro.osnovnih kemikalij	-	-	4	1380
Pro.kritnih barv,lakov,kitov,ipd.	4	256	2	450

2.11 Agregati v elektrarnah - primarni zaganjalniki po dejavnosti podjetja, Slovenija, 31.12.1999 (nadaljevanje)

Dejavnosti	Primarni zaganjalniki, ki ne poganjajo generat.		Elektromotorji	
	v hidroelektrarnah		v termoelektrarnah	
	kos	moč kW	kos	moč kW
Pro.farmaceutskih izd.	-	-	9	5158
Pro.dr.kemičnih izd.	2	531	4	1637
Pro.izd.iz gume in plastičnih mas	-	-	1	1230
Pro.izd.iz gume in plastičnih mas	-	-	1	1230
Pro.izd.iz gume	-	-	1	1230
Pro.dr.nekovinskih mineralnih izd.	-	-	2	288
Pro.dr.nekovinskih mineralnih izd.	-	-	2	288
Pro.stekla,steklenih izd.	-	-	2	288
Pro.kovin in kovinskih izd.	4	266	2	3000
Pro.kovin	-	-	2	3000
Pro.plemenitih in neželeznih kovin	-	-	2	3000
Pro.kovinskih izd.brez strojev,naprav	4	266	-	-
Pro.rezil,orodja,okovja	1	80	-	-
Pro.dr.kovinskih izd.	3	186	-	-
Pro.pohištva,dr.pred.dej.,reciklaža	-	-	3	3250
Pro.pohištva,dr.predelovalne dej.	-	-	3	3250
Pro.pohištva	-	-	3	3250
Oskrba z elektriko,plinom,vodo	135	760173	21	1784168
Oskrba z elektriko,plinom,vodo	135	760173	21	1784168
Oskrba z el.,plinom,paro,toplo vodo	135	760173	21	1784168
Oskrba z elektriko	125	752173	17	1779300
Oskrba s plin.gorivi	9	7880	3	3648
Oskrba s paro,toplo vodo	1	120	1	1220

2.12 Agregati v elektrarnah - generatorji po dejavnosti podjetja, Slovenija, 31.12.1999

Dejavnosti	Generatorji					
	v hidroelektrarnah			v termoelektrarnah		
	število	navidezna moč kVA	delovna moč kW	število	navidezna moč kVA	delovna moč kW
Industrija skupaj	160	935036	758441	69	2328000	1890825
Rudarstvo	-	-	-	3	340	299
Pri.energetskih surovin	-	-	-	3	340	299
Pri.uranovih in torijevih rud	-	-	-	3	340	299
Pri.uranovih in torijevih rud	-	-	-	3	340	299
Predelovalne dejavnosti	29	16147	14229	45	129650	106818
Pro.hrane,pijač,tobačnih izd.	3	700	580	3	11450	9930
Pro.hrane,pijač,krmil	3	700	580	3	11450	9930
Pro.rastlinskih,žival.oj in maščob	2	450	355	-	-	-
Pre.mleka in pro.mlečnih izd.	-	-	-	1	200	180
Mlinarstvo,pro.škroba,škrobnih izd.	1	250	225	-	-	-
Pro.dr. živil	-	-	-	1	10000	8500
Pro.pijač	-	-	-	1	1250	1250
Pro.tekstilij;tekstilnih,krznenih izd.	7	8300	8300	1	6300	6300
Pro.tekstilij	7	8300	8300	1	6300	6300
Tkanje tekstilij	-	-	-	1	6300	6300
Pro.tekstilnih izd.brez oblačil	7	8300	8300	-	-	-
Pro.usnja,usnjenih izd.	1	840	840	3	2400	1910
Pro.usnja,usnjenih izd.	1	840	840	3	2400	1910
Strojenje,dodelava usnja	1	840	840	3	2400	1910
Obdelava in predelava lesa	1	32	25	1	420	420
Obdelava in predelava lesa	1	32	25	1	420	420
Žaganje,skobljanje,impregniranje lesa	1	32	25	1	420	420
Lesno stavbarstvo	-	-	-	-	-	-
Pro.vlaknin,papirja;založništvo,tiskar.	7	5050	3522	10	80600	65295
Pro.vlaknin,papirja ter izd.iz njih	7	5050	3522	10	80600	65295
Pro.vlaknin,papirja,kartona	7	5050	3522	8	74100	60420
Pro.izd.iz papirja,kartona	-	-	-	2	6500	4875
Pro.koksa,naftnih deriv.,jedrskega goriva	-	-	-	1	9330	7500
Pro.koksa,naftnih deriv.,jedrskega goriva	-	-	-	1	9330	7500
Pro.naftnih derivatov	-	-	-	1	9330	7500
Pro.kemikalij,kemičnih izd.,umetnih vl.	6	730	592	18	10870	8812
Pro.kemikalij,kemičnih izd.,umetnih vl.	6	730	592	18	10870	8812
Pro.osnovnih kemikalij	-	-	-	4	1490	1290

2.12 Agregati v elektrarnah - generatorji po dejavnosti podjetja, Slovenija, 31.12.1999 (nadaljevanje)

Dejavnosti	Generatorji					
	v hidroelektrarnah			v termoelektrarnah		
	število	navidezna moč kVA	delovna moč kW	število	navidezna moč kVA	delovna moč kW
Pro.kritnih barv,lakov,kitov,ipd.	4	300	241	2	500	400
Pro.farmaceutskih izd.	-	-	-	9	6270	4932
Pro.dr.kemičnih izd.	2	430	351	3	2610	2190
Pro.izd.iz gume in plastičnih mas	-	-	-	1	950	700
Pro.izd.iz gume in plastičnih mas	-	-	-	1	950	700
Pro.izd.iz gume	-	-	-	1	950	700
Pro.dr.nekovinskih mineralnih izd.	-	-	-	2	360	288
Pro.dr.nekovinskih mineralnih izd.	-	-	-	2	360	288
Pro.stekla,steklenih izd.	-	-	-	2	360	288
Pro.kovin in kovinskih izd.	4	495	370	2	3000	2400
Pro.kovin	-	-	-	2	3000	2400
Pro.plemenitih in neželeznih kovin	-	-	-	2	3000	2400
Pro.kovinskih izd.brez strojev,naprav	4	495	370	-	-	-
Pro.rezil,orodja,okovja	1	80	80	-	-	-
Pro.dr.kovinskih izd.	3	415	290	-	-	-
Pro.pohišтва,dr.pred.dej.,reciklaža	-	-	-	3	3970	3263
Pro.pohištava,dr.predelovalne dej.	-	-	-	3	3970	3263
Pro.pohištava	-	-	-	3	3970	3263
Oskrba z elektriko,plinom,vodo	131	918889	744212	21	2198010	1783708
Oskrba z elektriko,plinom,vodo	131	918889	744212	21	2198010	1783708
Oskrba z el.,plinom,paro,toplo vodo	131	918889	744212	21	2198010	1783708
Oskrba z elektriko	121	909139	737712	17	2192500	1779300
Oskrba s plin.gorivi	9	9500	6300	3	3910	3128
Oskrba s paro,toplo vodo	1	250	200	1	1600	1280

2.13 Agregati v elektrarnah - bilanca primarnih zaganjalnikov po dejavnosti podjetja, Slovenija, 1999

Dejavnosti	Primarni zaganjalniki, ki poganjajo generatorje							
	stanje 1. 1. 1999		s pričetkom obrat. v letu 1999		izločeni iz uporabe v letu 1999		stanje 31.12.1999	
	število	moč kW	število	moč kW	število	moč kW	število	moč kW
Industrija skupaj	245	2672046	4	718	13	11317	236	2661447
Rudarstvo	3	343	-	-	-	-	3	343
Pri.energetskih surovin	3	343	-	-	-	-	3	343
Pri.uranovih in torijevih rud	3	343	-	-	-	-	3	343
Pri.uranovih in torijevih rud	3	343	-	-	-	-	3	343
Predelovalne dejavnosti	82	119048	2	700	7	2985	77	116763
Pro.hrane,pijač,tobačnih izd.	5	10625	1	280	-	-	6	10905
Pro.hrane,pijač,krmil	5	10625	1	280	-	-	6	10905
Pro.rastlinskih,žival.olj in maščob	1	70	1	280	-	-	2	350
Pre.mleka in pro.mlečnih izd.	1	200	-	-	-	-	1	200
Mlinarstvo,pro.škroba,škrobnih izd.	1	225	-	-	-	-	1	225
Pro.dr. živil	1	8500	-	-	-	-	1	8500
Pro.pijač	1	1630	-	-	-	-	1	1630
Pro.tekstilij;tekstilnih,krznenih izd.	9	9582	-	-	-	-	9	9582
Pro.tekstilij	9	9582	-	-	-	-	9	9582
Tkanje tekstilij	1	5030	-	-	-	-	1	5030
Pro.tekstilnih izd.brez oblačil	8	4552	-	-	-	-	8	4552
Pro.usnja,usnjenih izd.	4	2920	-	-	-	-	4	2920
Pro.usnja,usnjenih izd.	4	2920	-	-	-	-	4	2920
Strojenje,dodelava usnja	4	2920	-	-	-	-	4	2920
Obdelava in predelava lesa	4	205	1	420	3	180	2	445
Obdelava in predelava lesa	4	205	1	420	3	180	2	445
Žaganje,skobljanje,impregniranje lesa	1	25	1	420	-	-	2	445
Lesno stavbarstvo	3	180	-	-	3	180	-	-
Pro.vlaknin,papirja;založništvo,tiskar.	21	70290	-	-	3	2325	18	67965
Pro.vlaknin,papirja ter izd.iz njih	21	70290	-	-	3	2325	18	67965
Pro.vlaknin,papirja,kartona	17	64965	-	-	-	-	17	64965
Pro.izd.iz papirja,kartona	4	5325	-	-	3	2325	1	3000
Pro.koksa,naftnih deriv.,jedrskega goriva	1	7500	-	-	-	-	1	7500
Pro.koksa,naftnih deriv.,jedrskega goriva	1	7500	-	-	-	-	1	7500
Pro.naftnih derivatov	1	7500	-	-	-	-	1	7500
Pro.kemikalij,kemičnih izd.,umetnih vl.	25	9412	-	-	-	-	25	9412
Pro.kemikalij,kemičnih izd.,umetnih vl.	25	9412	-	-	-	-	25	9412
Pro.osnovnih kemikalij	4	1380	-	-	-	-	4	1380
Pro.kritnih barv,lakov,kitov,ipd.	6	706	-	-	-	-	6	706

2.13 Agregati v elektrarnah - bilanca primarnih zaganjalnikov po dejavnosti podjetja, Slovenija, 1999 (nadaljevanje)

Dejavnosti	Primarni zaganjalniki, ki poganjajo generatorje							
	stanje 1. 1. 1999		s pričetkom obrat. v letu 1999		izločeni iz uporabe v letu 1999		stanje 31.12.1999	
	število	moč kW	število	moč kW	število	moč kW	število	moč kW
Pro.farmaceutskih izd.	9	5158	-	-	-	-	9	5158
Pro.dr.kemičnih izd.	6	2168	-	-	-	-	6	2168
Pro.izd.iz gume in plastičnih mas	1	1230	-	-	-	-	1	1230
Pro.izd.iz gume in plastičnih mas	1	1230	-	-	-	-	1	1230
Pro.izd.iz gume	1	1230	-	-	-	-	1	1230
Pro.dr.nekovinskih mineralnih izd:	2	288	-	-	-	-	2	288
Pro.dr.nekovinskih mineralnih izd.	2	288	-	-	-	-	2	288
Pro.stekla,steklenih izd.	2	288	-	-	-	-	2	288
Pro.kovin in kovinskih izd.	6	3266	-	-	-	-	6	3266
Pro.kovin	2	3000	-	-	-	-	2	3000
Pro.plemenitih in neželeznih kovin	2	3000	-	-	-	-	2	3000
Pro.kovinskih izd.brez strojev,naprav	4	266	-	-	-	-	4	266
Pro.rezil,orodja,okovja	1	80	-	-	-	-	1	80
Pro.dr.kovinskih izd.	3	186	-	-	-	-	3	186
Pro.pohištva,dr.pred.dej.,reciklaža	4	3730	-	-	1	480	3	3250
Pro.pohištva,dr.predelovalne dej.	4	3730	-	-	1	480	3	3250
Pro.pohištva	4	3730	-	-	1	480	3	3250
Oskrba z elektriko,plinom,vodo	160	2552655	2	18	6	8332	156	2544341
Oskrba z elektriko,plinom,vodo	160	2552655	2	18	6	8332	156	2544341
Oskrba z el.,plinom,paro,toplo vodo	160	2552655	2	18	6	8332	156	2544341
Oskrba z elektriko	148	2539805	-	-	6	8332	142	2531473
Oskrba s plin.gorivi	10	11510	2	18	-	-	12	11528
Oskrba s paro,toplo vodo	2	1340	-	-	-	-	2	1340

2.14 Agregati v elektrarnah - bilanca generatorjev po dejavnosti podjetja, Slovenija, 1999

Dejavnosti	Generatorji											
	stanje 1.1.1999			s prič. obr. v letu 1999			iz uporabe v letu 1999			stanje 31.12.1999		
	število	navidez- na moč kVA	delovna moč kW	število	navidez- na moč kVA	delovna moč kW	število	navidez- na moč kVA	delovna moč kW	število	navidez- na moč kVA	delovna moč kW
Industrija skupaj	237	3285508	2667118	4	955	828	12	23427	18680	229	3263036	2649266
Rudarstvo	3	340	299	-	-	-	-	-	-	3	340	299
Pri.energetskih surovin	3	340	299	-	-	-	-	-	-	3	340	299
Pri.uranovih in torijevih rud	3	340	299	-	-	-	-	-	-	3	340	299
Pri.uranovih in torijevih rud	3	340	299	-	-	-	-	-	-	3	340	299
Predelovalne dejavnosti	77	146386	121732	2	795	700	5	1384	1385	74	145797	121047
Pro.hrane,pijač,tobačnih izd.	5	11775	10230	1	375	280	-	-	-	6	12150	10510
Pro.hrane,pijač,krmil	5	11775	10230	1	375	280	-	-	-	6	12150	10510
Pro.rastlinskih,žival.oj in maščob	1	75	75	1	375	280	-	-	-	2	450	355
Pre.mleka in pro.mlečnih izd.	1	200	180	-	-	-	-	-	-	1	200	180
Mlinarstvo,pro.škroba,škrobnih izd.	1	250	225	-	-	-	-	-	-	1	250	225
Pro.dr. živil	1	10000	8500	-	-	-	-	-	-	1	10000	8500
Pro.pijač	1	1250	1250	-	-	-	-	-	-	1	1250	1250
Pro.tekstilij;tekstilnih,krznenih izd.	8	14600	14600	-	-	-	-	-	-	8	14600	14600
Pro.tekstilij	8	14600	14600	-	-	-	-	-	-	8	14600	14600
Tkanje tekstilij	1	6300	6300	-	-	-	-	-	-	1	6300	6300
Pro.tekstilnih izd.brez oblačil	7	8300	8300	-	-	-	-	-	-	7	8300	8300
Pro.usnja,usnjenih izd.	4	3240	2750	-	-	-	-	-	-	4	3240	2750
Pro.usnja,usnjenih izd.	4	3240	2750	-	-	-	-	-	-	4	3240	2750
Strojenje,dodelava usnja	4	3240	2750	-	-	-	-	-	-	4	3240	2750
Obdelava in predelava lesa	4	236	205	1	420	420	3	204	180	2	452	445
Obdelava in predelava lesa	4	236	205	1	420	420	3	204	180	2	452	445
Žaganje,skobljanje,impregniranje lesa	1	32	25	1	420	420	-	-	-	2	452	445
Lesno stavbarstvo	3	204	180	-	-	-	3	204	180	-	-	-
Pro.vlaknin,papirja;založništvo,tiskar.	18	86250	69492	-	-	-	1	600	675	17	85650	68817
Pro.vlaknin,papirja ter izd.iz njih	18	86250	69492	-	-	-	1	600	675	17	85650	68817
Pro.vlaknin,papirja,kartona	15	79150	63942	-	-	-	-	-	-	15	79150	63942
Pro.izd.iz papirja,kartona	3	7100	5550	-	-	-	1	600	675	2	6500	4875
Pro.koksa,naftnih deriv.,jedrskega goriva	1	9330	7500	-	-	-	-	-	-	1	9330	7500
Pro.koksa,naftnih deriv.,jedrskega goriva	1	9330	7500	-	-	-	-	-	-	1	9330	7500
Pro.naftnih derivatov	1	9330	7500	-	-	-	-	-	-	1	9330	7500
Pro.kemikalij,kemičnih izd.,umetnih vl.	24	11600	9404	-	-	-	-	-	-	24	11600	9404
Pro.kemikalij,kemičnih izd.,umetnih vl.	24	11600	9404	-	-	-	-	-	-	24	11600	9404

2.14 Agregati v elektrarnah - bilanca generatorjev po dejavnosti podjetja, Slovenija, 1999 (nadaljevanje)

Dejavnosti	Generatorji											
	stanje 1.1.1999			s prič. obr. v letu 1999			iz uporabe v letu 1999			stanje 31.12.1999		
	število	navidez- na moč kVA	delovna moč kW	število	navidez- na moč kVA	delovna moč kW	število	navidez- na moč kVA	delovna moč kW	število	navidez- na moč kVA	delovna moč kW
Pro.osnovnih kemikalij	4	1490	1290	-	-	-	-	-	-	4	1490	1290
Pro.kritnih barv,lakov,kitov,ipd.	6	800	641	-	-	-	-	-	-	6	800	641
Pro.farmaceutskih izd.	9	6270	4932	-	-	-	-	-	-	9	6270	4932
Pro.dr.kemičnih izd.	5	3040	2541	-	-	-	-	-	-	5	3040	2541
Pro.izd.iz gume in plastičnih mas	1	950	700	-	-	-	-	-	-	1	950	700
Pro.izd.iz gume in plastičnih mas	1	950	700	-	-	-	-	-	-	1	950	700
Pro.izd.iz gume	1	950	700	-	-	-	-	-	-	1	950	700
Pro.dr.nekovinskih mineralnih izd.	2	360	288	-	-	-	-	-	-	2	360	288
Pro.dr.nekovinskih mineralnih izd.	2	360	288	-	-	-	-	-	-	2	360	288
Pro.stekla,steklenih izd.	2	360	288	-	-	-	-	-	-	2	360	288
Pro.kovin in kovinskih izd.	6	3495	2770	-	-	-	-	-	-	6	3495	2770
Pro.kovin	2	3000	2400	-	-	-	-	-	-	2	3000	2400
Pro.plemenitih in neželeznih kovin	2	3000	2400	-	-	-	-	-	-	2	3000	2400
Pro.kovinskih izd.brez strojev,naprav	4	495	370	-	-	-	-	-	-	4	495	370
Pro.rezil,prodja,okovja	1	80	80	-	-	-	-	-	-	1	80	80
Pro.dr.kovinskih izd.	3	415	290	-	-	-	-	-	-	3	415	290
Pro.pohištna,dr.pred.dej.,reciklaža	4	4550	3793	-	-	-	1	580	530	3	3970	3263
Pro.pohištna,dr.predelovalne dej.	4	4550	3793	-	-	-	1	580	530	3	3970	3263
Pro.pohištna	4	4550	3793	-	-	-	1	580	530	3	3970	3263
Oskrba z elektriko,plinom,vodo	157	3138782	2545087	2	160	128	7	22043	17295	152	3116899	2527920
Oskrba z elektriko,plinom,vodo	157	3138782	2545087	2	160	128	7	22043	17295	152	3116899	2527920
Oskrba z el.,plinom,paro,toplo vodo	157	3138782	2545087	2	160	128	7	22043	17295	152	3116899	2527920
Oskrba z elektriko	145	3123682	2534307	0	0	0	7	22043	17295	138	3101639	2517012
Oskrba s plin.gorivi	10	13250	9300	2	160	128	-	-	-	12	13410	9428
Oskrba s paro,toplo vodo	2	1850	1480	-	-	-	-	-	-	2	1850	1480

2.15 Vrednosti uvoza, izvoza in oplemenitenja surovin, materialov in proizvodov po dejavnosti podjetja, Slovenija, 1999

Dejavnosti	Redna proizvodnja 1.000 SIT		Začasni uvoz sur. in mat. na oplem. 1.000 SIT	Izvoz proizvodov po oplem. 1.000 SIT	Začasni izvoz sur. in mat. na oplem. 1.000 SIT	Uvoz proiz. po opleme- nitenju 1.000 SIT
	uvoz. surovin in materiala	izvoz proizvodov				
Industrija skupaj	733134743	1196529841	26161195	37965632	684560	1324771
Rudarstvo	1309096	574340	-	-	-	-
Pri.energetskih surovin	693015	5495	-	-	-	-
Pri.črnega,rjavega premoga,lignita,šote	692764	5495	-	-	-	-
Pri.rjavega premoga,lignita	692764	5495	-	-	-	-
Pri.uranovih in torijevih rud	251	-	-	-	-	-
Pri.uranovih in torijevih rud	251	-	-	-	-	-
Pri.rud in kamnin brez energetskih	616081	568845	-	-	-	-
Pri.dr.rudnin in kamnin	616081	568845	-	-	-	-
Pri.kamnin	40514	-	-	-	-	-
Pri.peska,gline	46662	126103	-	-	-	-
Pri.soli	326320	31644	-	-	-	-
Pri.dr.rudnin in kamnin,d.n.	202585	411098	-	-	-	-
Predelovalne dejavnosti	715203266	1195955501	26161195	37965632	684560	1324771
Pro.hrane,pijač,tobačnih izd.	48099064	45275323	-	-	63548	215542
Pro.hrane,pijač,krmil	48099064	37898036	-	-	63548	215542
Pro.,konzerviranje mesa,mesnih izd.	5100329	7010387	-	-	-	-
Pre.,konzerviranje rib,ribjih izd.	1507651	1086093	-	-	-	-
Pre.,konzerviranje sadja,vrtnin	7422205	8995188	-	-	-	-
Pro.rastlinskih,žival.olj in maščob	4818737	824133	-	-	-	-
Pre.mleka in pro.mlečnih izd.	5356874	6544355	-	-	-	-
Mlinarstvo,pro.škroba,škrobnih izd.	1958652	1927002	-	-	-	-
Pro.krmil	3009482	401184	-	-	-	-
Pro.dr. živil	6615626	2824603	-	-	7473	153468
Pro.pijač	12309508	8285091	-	-	56075	62074
Pro.tobačnih izd.	-	7377287	-	-	-	-
Pro.tobačnih izd.	-	7377287	-	-	-	-
Pro.tekstilij;tekstilnih,krznenih izd.	56873590	67096973	10762305	17489703	330518	515949
Pro.tekstilij	47866810	45833429	2810697	4941938	103617	166657
Priprava,pređenje tekstilnih vlaken	3815772	5949775	226083	349517	-	-
Tkanje tekstilij	5076321	8087530	88261	147428	79655	136776
Plemenitenje tekstilij	5704328	7606131	92096	109900	0	0
Pro.tekstilnih izd.brez oblačil	28052766	15676553	49954	66259	4207	4997
Pro.dr.tekstilij	3100960	4930823	-	-	19755	24884
Pro.pletenih,kvačkanih materialov	339096	419293	-	-	-	-
Pro.pletenih,kvačkanih izd.	1777567	3163324	2354303	4268834	-	-
Pro.oblačil;strojenje,dodelava krzna	9006780	21263544	7951608	12547765	226901	349292
Pro.usnjenih oblačil	60516	381335	110068	165102	-	-
Pro.dr.oblačil,dodatkov	8946264	20882209	7841540	12382663	226901	349292

2.15 Vrednosti uvoza, izvoza in oplemenitenja surovin, materialov in proizvodov po dejavnosti podjetja, Slovenija, 1999 (nadaljevanje)

Dejavnosti	Redna proizvodnja 1.000 SIT		Začasni uvoz sur. in mat. na oplem. 1.000 SIT	Izvoz proizvodov po oplem. 1.000 SIT	Začasni izvoz sur. in mat. na oplem. 1.000 SIT	Uvoz proiz. po opleme- nitenju 1.000 SIT
	uvoz. surovin in materiala	izvoz proizvodov				
Pro.usnja,usnjenih izd.	14107021	22553222	1571894	2453598	39753	50387
Pro.usnja,usnjenih izd.	14107021	22553222	1571894	2453598	39753	50387
Strojenje,dodelava usnja	3008306	6775235	-	-	-	-
Pro.usnjene galanterije	1810902	2584756	1003304	1537539	-	-
Pro.obutve	9287813	13193231	568590	916059	39753	50387
Obdelava in predelava lesa	12340961	37142679	1309926	1607825	-	-
Obdelava in predelava lesa	12340961	37142679	1309926	1607825	-	-
Žaganje,skobljanje,impregniranje lesa	578508	3216499	1303361	1599576	-	-
Pro.furnirja,vezanega lesa,plošč	2758842	9344985	6565	8249	-	-
Lesno stavbarstvo	8450704	22583196	-	-	-	-
Pro.lesene embalaže	58331	384483	-	-	-	-
Pro.dr.izd.iz lesa,plute,protja	494576	1613516	-	-	-	-
Pro.vlaknin,papirja;založništvo,tiskar.	42098594	65581624	25014	45644	-	-
Pro.vlaknin,papirja ter izd.iz njih	35975141	56514070	-	-	-	-
Pro.vlaknin,papirja,kartona	26752615	42953919	-	-	-	-
Pro.izd.iz papirja,kartona	9222526	13560151	-	-	-	-
Založništvo,tiskarstvo	6123453	9067554	25014	45644	-	-
Založništvo	364409	222099	-	-	-	-
Tiskarstvo	5759044	8845455	25014	45644	-	-
Pro.koksa,naftnih deriv.,jedrskega goriva	9756665	5482049	-	-	-	-
Pro.koksa,naftnih deriv.,jedrskega goriva	9756665	5482049	-	-	-	-
Pro.naftnih derivatov	9756665	5482049	-	-	-	-
Pro.kemikalij,kemičnih izd.,umetnih vl.	112709138	165128109	93953	274300	-	-
Pro.kemikalij,kemičnih izd.,umetnih vl.	112709138	165128109	93953	274300	-	-
Pro.osnovnih kemikalij	17517141	30559346	-	-	-	-
Pro.pesticidov in dr.agrokemičnih izd.	2433468	887040	-	-	-	-
Pro.kritnih barv,lakov,kitov,ipd.	10089011	16127757	4634	104300	-	-
Pro.farmaceutskih izd.	55638585	77058935	-	-	-	-
Pro.mil,čistilnih sredstev,parfumov,ipd.	11329507	13130696	-	-	-	-
Pro.dr.kemičnih izd.	5868089	12312778	89319	170000	-	-
Pro.umetnih vlaken	9833337	15051557	-	-	-	-
Pro.izd.iz gume in plastičnih mas	45448609	69996085	2013017	2964227	-	-
Pro.izd.iz gume in plastičnih mas	45448609	69996085	2013017	2964227	-	-
Pro.izd.iz gume	18593362	33631775	68114	85540	-	-
Pro.izd.iz plastičnih mas	26855247	36364310	1944903	2878687	-	-
Pro.dr.nekovinskih mineralnih izd.	15951986	39967001	30463	59708	7350	8450
Pro.dr.nekovinskih mineralnih izd.	15951986	39967001	30463	59708	7350	8450

2.15 Vrednosti uvoza, izvoza in oplemenitenja surovin, materialov in proizvodov po dejavnosti podjetja, Slovenija, 1999 (nadaljevanje)

Dejavnosti	Redna proizvodnja 1.000 SIT		Začasni uvoz sur. in mat. na oplem. 1.000 SIT	Izvoz proizvodov po oplem. 1.000 SIT	Začasni izvoz sur. in mat. na oplem. 1.000 SIT	Uvoz proiz. po opleme- nitenju 1.000 SIT
	uvoz. surovin in materiala	izvoz proizvodov				
Pro.stekla, steklenih izd.	3958860	18064304	30463	59708	7350	8450
Pro.keramike brez gradbene keramike	242323	766374	-	-	-	-
Pro.keramičnih zidnih, talnih plošč	387118	1370275	-	-	-	-
Pro.keramičnih strešnikov, opeke, ipd.	27954	294137	-	-	-	-
Pro.cementa, apna, mavca	1378409	1489479	-	-	-	-
Pro.izd.iz betona, mavca, cementa	1667427	1607229	-	-	-	-
Obdelava naravnega kamna	1064886	305082	-	-	-	-
Pro.brusil, dr.nekovinskih mineral.izd.	7225009	16070121	-	-	-	-
Pro.kovin in kovinskih izd.	68249577	156335433	2269619	2734549	106193	302964
Pro.kovin	32512380	66431107	2150108	2310002	-	-
Pro.železa, jekla, ferozlitin po ecsc	16540714	29364056	2138616	2289111	-	-
Pro.cevi	4966513	6262753	-	-	-	-
Dr.primarna pre.železa, ferozlitin	737982	598893	-	-	-	-
Pro.plemenitih in neželeznih kovin	4594379	10882940	-	-	-	-
Livarstvo	5672792	19322465	11492	20891	-	-
Pro.kovinskih izd.brez strojev, naprav	35737197	89904326	119511	424547	106193	302964
Pro.gradbenih kovinskih konstrukcij	6751292	10532114	27157	233081	23710	137442
Pro.kovinskih cistern, ipd.; radiatorjev	401689	2131050	300	3600	-	-
Kovanje, valjanje kovin, prašna metalur.	11032289	32474487	60153	95337	10733	65781
Površin.obdelava kovin; mehanična dela	110418	1152987	-	-	-	-
Pro.rezil, orodja, okovja	6913443	24250011	3160	29094	1316	1974
Pro.dr.kovinskih izd.	10528066	19363677	28741	63435	70434	97767
Pro.strojev in naprav	72672438	161617323	263605	509892	79972	97784
Pro.strojev in naprav	72672438	161617323	263605	509892	79972	97784
Pro.strojev, brez motorjev za vozila	3259511	7424671	19701	72557	79326	97070
Pro.dr.naprav za splošno rabo	8584942	19104114	109368	226060	-	-
Pro.kmetijskih in gozdarskih strojev	2479069	5063624	7029	24603	646	714
Pro.obdelovalnih strojev	4276184	10036835	-	-	-	-
Pro.strojev za dr.posebne namene	3345904	10999336	127507	186672	-	-
Pro.gospodinjskih aparatov, naprav	50726828	108988743	-	-	-	-
Pro.električne, optične opreme	66896597	145477242	5047011	5776483	7418	22507
Pro.pisarniških strojev, računalnikov	3748714	885851	-	-	-	-
Pro.pisarniških strojev, računalnikov	3748714	885851	-	-	-	-
Pro.el.strojev, aparatov	28733082	76532912	321404	402056	5767	19740
Pro.elektromot., generator., transformat.	12498227	33025942	285573	339314	-	-
Pro.naprav za distrib., krmiljenje el.	2347767	9390686	35831	62742	5767	19740
Pro.izoliranih el.kablov, žic	412112	840189	-	-	-	-
Pro.akumulator., primarnih čl., baterij	1953380	6056768	-	-	-	-
Pro.opreme za razsvetljavo	1898237	2909601	-	-	-	-
Pro.dr.el.opreme	9623359	24309726	-	-	-	-
Pro.rtv, komunikacijskih aparatov, opreme	22490879	32702705	4208651	4692405	-	-
Pro.elektronk, dr.elektron.komponent	6753757	15810985	4208651	4692405	-	-
Pro.rtv oddajnikov, telef., teleg. apar.	8625071	8828912	-	-	-	-
Pro.rtv sprejemnikov, dodatne opreme	7112051	8062808	-	-	-	-

2.15 Vrednosti uvoza, izvoza in oplemenitenja surovin, materialov in proizvodov po dejavnosti podjetja, Slovenija, 1999 (nadaljevanje)

Dejavnosti	Redna proizvodnja 1.000 SIT		Začasni uvoz sur. in mat. na oplem. 1.000 SIT	Izvoz proizvodov po oplem. 1.000 SIT	Začasni izvoz sur. in mat. na oplem. 1.000 SIT	Uvoz proiz. po opleme- nitenju 1.000 SIT
	uvoz. surovin in materiala	izvoz proizvodov				
Pro.medicin.,finomehan.,optičnih instr.	11923922	35355774	516956	682022	1651	2767
Pro.medicin.,kirurške,ortoped.opreme	840626	1405536	420145	526464	-	-
Pro.merilnih,kontrolnih,navigac.instr.	7259316	23951425	68089	119508	731	925
Pro.opreme za ind.procesno krmiljenje	1518838	2845079	28722	36050	920	1842
Pro.optičnih instr.in fotoopreme	2480551	7114951	-	-	-	-
Pro.ur	24591	38783	-	-	-	-
Pro.vozil in plovil	136722691	174266948	2759748	4026931	48978	110018
Pro.mot.vozil,prikolic,polprikolic	135075620	167994650	1410871	2183080	47942	104238
Pro.mot.vozil	123552522	149791797	-	-	-	-
Pro.karoserij za vozila;prikolic	5244770	10548724	1170548	1851857	-	-
Pro.delov.opreme za mot.vozila	6278328	7654129	240323	331223	47942	104238
Pro.dr.vozil,plovil	1647071	6272298	1348877	1843851	1036	5780
Gradnja,popravilo ladij,čolnov	110303	1135924	-	-	-	-
Pro.železniških vozil	69446	1998	1348877	1843851	1036	5780
Pro.letal	25000	49000	-	-	-	-
Pro.koles,motornih koles	1442322	5085376	-	-	-	-
Pro.pohištva,dr.pred.dej.,reciklaža	13276335	40035490	14640	22772	830	1170
Pro.pohištva,dr.predelovalne dej.	13257942	38710202	14640	22772	830	1170
Pro.pohištva	10613727	33731636	14640	22772	830	1170
Pro.nakita,ipd.	1591496	1651778	-	-	-	-
Pro.športnih izd.	13188	181237	-	-	-	-
Pro.igrač	60618	212929	-	-	-	-
Dr.predelovalne dej.	978913	2932622	-	-	-	-
Reciklaža	18393	1325288	-	-	-	-
Reciklaža kovinskih odpadkov	18393	1254420	-	-	-	-
Reciklaža nekovinskih odpadkov	-	70868	-	-	-	-
Oskrba z elektriko,plinom,vodo	16622381	-	-	-	-	-
Oskrba z elektriko,plinom,vodo	16622381	-	-	-	-	-
Oskrba z el.,plinom,paro,toplo vodo	16622381	-	-	-	-	-
Oskrba z elektriko	15936610	-	-	-	-	-
Oskrba s plin.gorivi	685771	-	-	-	-	-

2.16 Kooperacija po dejavnosti podjetja, Slovenija, 1999

Dejavnosti	Dob. poliz., delov koop. po pog. o koop.				Pr. poliz., delov od koop. po pog. o koop.			
	v Sloveniji		v tujini		iz Slovenije		iz tujine	
	število kooper.	vrednost 1.000 SIT	število kooper.	vrednost 1.000 SIT	število kooper.	vrednost 1.000 SIT	število kooper.	vrednost 1.000 SIT
Industrija skupaj	1436	10918191	55	150348404	2499	13720289	76	130592799
Predelovalne dejavnosti	1436	10918191	55	150348404	2499	13720289	76	130592799
Pro.hrane,pijač,tobačnih izd.	31	13889	1	19474	117	515619	1	20194
Pro.hrane,pijač,krmil	31	13889	1	19474	117	515619	1	20194
Pro.,konzerviranje mesa,mesnih izd.	19	6571	-	-	117	515619	-	-
Pre.,konzerviranje sadja,vrtnin	-	-	1	19474	-	-	1	20194
Pre.mleka in pro.mlečnih izd.	12	7318	-	-	-	-	-	-
Pro.tekstilij;tekstilnih,krznenih izd.	225	4676254	19	340875	83	775192	5	201563
Pro.tekstilij	59	3476586	1	10790	34	370191	3	197398
Pro.tekstilnih izd.brez oblačil	37	3383800	-	-	10	43152	-	-
Pro.dr.tekstilij	7	45293	1	10790	20	319838	3	197398
Pro.pletenih,kvačkanih izd.	15	47493	-	-	4	7201	-	-
Pro.oblačil;strojenje,dodelava krzna	166	1199668	18	330085	49	405001	2	4165
Pro.dr.oblačil,dodatkov	166	1199668	18	330085	49	405001	2	4165
Pro.usnja,usnjenih izd.	2	27421	-	-	7	124481	2	828384
Pro.usnja,usnjenih izd.	2	27421	-	-	7	124481	2	828384
Pro.usnjene galanterije	2	27421	-	-	-	-	-	-
Pro.obutve	-	-	-	-	7	124481	2	828384
Obdelava in predelava lesa	18	246550	-	-	17	85055	-	-
Obdelava in predelava lesa	18	246550	-	-	17	85055	-	-
Žaganje,skobljanje,impregniranje lesa	4	18020	-	-	-	-	-	-
Pro.furnirja,vezanega lesa,plošč	1	80000	-	-	1	50000	-	-
Lesno stavbarstvo	12	2486	-	-	16	35055	-	-
Pro.dr.izd.iz lesa,plute,protja	1	146044	-	-	-	-	-	-
Pro.vlaknin,papirja;založništvo,tiskar.	62	252768	1	1612	53	120551	-	-
Pro.vlaknin,papirja ter izd.iz njih	-	-	-	-	1	25000	-	-
Pro.izd.iz papirja,kartona	-	-	-	-	1	25000	-	-
Založništvo,tiskarstvo	62	252768	1	1612	52	95551	-	-
Tiskarstvo	62	252768	1	1612	52	95551	-	-
Pro.kemikalij,kemičnih izd.,umetnih vl.	6	32340	1	399219	3	16107	1	291959
Pro.kemikalij,kemičnih izd.,umetnih vl.	6	32340	1	399219	3	16107	1	291959
Pro.osnovnih kemikalij	1	12800	-	-	1	1660	-	-
Pro.farmaceutskih izd.	-	-	1	399219	-	-	1	291959
Pro.mil,čistilnih sredstev,parfumov,ipd.	4	19037	-	-	2	14447	-	-
Pro.dr.kemičnih izd.	1	503	-	-	-	-	-	-
Pro.izd.iz gume in plastičnih mas	62	339625	3	162484	438	366247	3	423865

2.16 Kooperacija po dejavnosti podjetja, Slovenija, 1999 (nadaljevanje)

Dejavnosti	Dob. poliz., delov koop. po pog. o koop.				Pr. poliz., delov od koop. po pog. o koop.			
	v Sloveniji		v tujini		iz Slovenije		iz tujine	
	število kooper.	vrednost 1.000 SIT	število kooper.	vrednost 1.000 SIT	število kooper.	vrednost 1.000 SIT	število kooper.	vrednost 1.000 SIT
Pro.izd.iz gume in plastičnih mas	62	339625	3	162484	438	366247	3	423865
Pro.izd.iz gume	-	-	3	162484	12	15449	1	368114
Pro.izd.iz plastičnih mas	62	339625	-	-	426	350798	2	55751
Pro.dr.nekovinskih mineralnih izd.	37	213035	6	21580	10	10314	5	30000
Pro.dr.nekovinskih mineralnih izd.	37	213035	6	21580	10	10314	5	30000
Pro.keramike brez gradbene keramike	8	22000	6	21580	8	10000	5	30000
Pro.izd.iz betona,mavca,cementa	1	36500	-	-	2	314	-	-
Obdelava naravnega kamna	27	140000	-	-	-	-	-	-
Pro.brusil,dr.nekovinskih mineral.izd.	1	14535	-	-	-	-	-	-
Pro.kovin in kovinskih izd.	441	2469629	2	7940034	363	4766265	1	6860038
Pro.kovin	118	251586	1	7931031	5	35764	1	6860038
Pro.cevi	112	225125	-	-	-	-	-	-
Pro.plemenitih in neželeznih kovin	1	4800	1	7931031	-	-	1	6860038
Livarstvo	5	21661	-	-	5	35764	-	-
Pro.kovinskih izd.brez strojev,naprav	323	2218043	1	9003	358	4730501	-	-
Pro.gradbenih kovinskih konstrukcij	17	268063	-	-	149	2002159	-	-
Pro.kovinskih cistern,ipd.,radiatorjev	9	241660	-	-	-	-	-	-
Kovanje,valjanje kovin,prašna metalur.	45	363000	-	-	46	364762	-	-
Površin.obdelava kovin;mehanična dela	4	7331	-	-	1	147000	-	-
Pro.rezil,orodja,okovja	18	48856	1	9003	43	231461	-	-
Pro.dr.kovinskih izd.	230	1289133	-	-	119	1985119	-	-
Pro.strojev in naprav	268	991857	6	330232	708	3208879	13	1182570
Pro.strojev in naprav	268	991857	6	330232	708	3208879	13	1182570
Pro.strojev,brez motorjev za vozila	34	10142	2	36067	111	421866	4	66740
Pro.dr.naprav za splošno rabo	44	209599	-	-	196	1500526	1	596264
Pro.kmetijskih in gozdarskih strojev	100	77154	1	274911	10	9842	6	493817
Pro.obdelovalnih strojev	40	183011	3	19254	108	498984	2	25749
Pro.strojev za dr.posebne namene	46	73235	-	-	48	164627	-	-
Pro.gospodinjstkih aparatov,naprav	4	438716	-	-	235	613034	-	-
Pro.električne,optične opreme	192	1132264	13	1599984	444	1390613	8	1138712
Pro.el.strojev,aparatorv	98	616968	4	1317485	299	1143959	7	1137790
Pro.elektromot.,generator.,transformat.	-	-	1	1278676	10	20010	1	1052520
Pro.naprav za distrib.,krmiljenje el.	62	353958	3	38809	87	291168	4	46790
Pro.akumulator.,primarnih čl.,baterij	-	-	-	-	4	7381	-	-
Pro.opreme za razsvetljavo	-	-	-	-	25	170922	2	38480
Pro.dr.el.opreme	36	263010	-	-	173	654478	-	-
Pro.rtv,komunikacijskih aparatov,opreme	27	149098	6	278831	57	83979	-	-
Pro.elektronk,dr.elektron.komponent	24	32916	1	2002	39	46704	-	-
Pro.rtv oddajnikov,telef.,teleg.apar.	3	116182	5	276829	-	-	-	-
Pro.rtv sprejemnikov,dodatne opreme	-	-	-	-	18	37275	-	-
Pro.medicin.,finomehan.,optičnih instr.	67	366198	3	3668	88	162675	1	922

2.16 Kooperacija po dejavnosti podjetja, Slovenija, 1999 (nadaljevanje)

Dejavnosti	Dob. poliz., delov koop. po pog. o koop.				Pr. poliz., delov od koop. po pog. o koop.			
	v Sloveniji		v tujini		iz Slovenije		iz tujine	
	število kooper.	vrednost 1.000 SIT	število kooper.	vrednost 1.000 SIT	število kooper.	vrednost 1.000 SIT	število kooper.	vrednost 1.000 SIT
Pro.medicin.,kirurške,ortoped.opreme	3	20241	-	-	4	7296	-	-
Pro.merilnih,kontrolnih,navigac.instr.	27	40500	-	-	41	9428	-	-
Pro.opreme za ind.procesno krmiljenje	37	305457	-	-	43	145951	1	922
Pro.optičnih instr.in fotoopreme	-	-	3	3668	-	-	-	-
Pro.vozil in plovil	32	136926	1	139503270	124	1073312	36	119613681
Pro.mot.vozil,prikolic,polprikolic	26	113854	1	139503270	107	228471	36	119613681
Pro.mot.vozil	-	-	1	139503270	-	-	1	119438581
Pro.karoserij za vozila;prikolic	6	47683	-	-	26	116523	-	-
Pro.delov,opreme za mot.vozila	20	66171	-	-	81	111948	35	175100
Pro.dr.vozil,plovil	6	23072	-	-	17	844841	-	-
Gradnja,popravilo ladij,čolnov	6	23072	-	-	6	59841	-	-
Pro.koles,motornih koles	-	-	-	-	11	785000	-	-
Pro.pohištva,dr.pred.dej.,reciklaža	60	385633	2	29640	132	1267654	1	1833
Pro.pohištva,dr.predelovalne dej.	60	385633	2	29640	132	1267654	1	1833
Pro.pohištva	60	385633	2	29640	81	912233	1	1833
Pro.športnih izd.	-	-	-	-	45	336676	-	-
Dr.predelovalne dej.	-	-	-	-	6	18745	-	-

2.17 Spremembe v proizvodnem programu po dejavnosti podjetja, Slovenija, 1999

Dejavnosti	Število novih proiz., uvedenih v proizvod.		Opuščeni proizvodi (število)
	prvič v podjetju	prvič v Sloveniji	
Industrija skupaj	1970	996	936
Rudarstvo	1	-	-
Pri.rud in kamnin brez energetskih	1	-	-
Pri.dr.rudnin in kamnin	1	-	-
Pri.peska,gline	1	-	-
Predelovalne dejavnosti	1969	996	935
Pro.hrane,pijač,tobačnih izd.	283	49	133
Pro.hrane,pijač,krmil	283	49	133
Pro.,konzerviranje mesa,mesnih izd.	86	6	51
Pre.,konzerviranje sadja,vrtnin	38	-	12
Pro.rastlinskih,žival.olj in maščob	3	1	-
Pre.mleka in pro.mlečnih izd.	5	-	4
Mlinarstvo,pro.škroba,škrobnih izd.	5	-	2
Pro.krmil	29	17	28
Pro.dr. živil	106	20	30
Pro.pijač	11	5	6
Pro.tekstilij;tekstilnih,krznenih izd.	120	23	75
Pro.tekstilij	115	18	65
Tkanje tekstilij	28	2	33
Pro.tekstilnih izd.brez oblačil	4	2	3
Pro.dr.tekstilij	17	14	6
Pro.pletenih,kvačkanih izd.	66	-	23
Pro.oblačil;strojenje,dodelava krzna	5	5	10
Pro.dr.oblačil,dodatkov	5	5	10
Pro.usnja,usnjenih izd.	10	-	-
Pro.usnja,usnjenih izd.	10	-	-
Pro.obutve	10	-	-
Obdelava in predelava lesa	59	26	28
Obdelava in predelava lesa	59	26	28
Žaganje,skobljanje,impregniranje lesa	5	1	3
Pro.furnirja,vezanega lesa,plošč	4	-	2
Lesno stavbarstvo	50	25	23
Pro.vlaknin,papirja;založništvo,tiskar.	29	6	3
Pro.vlaknin,papirja ter izd.iz njih	20	6	-
Pro.vlaknin,papirja,kartona	15	6	-
Pro.izd.iz papirja,kartona	5	-	-
Založništvo,tiskarstvo	9	-	3
Založništvo	1	-	-
Tiskarstvo	8	-	3
Pro.koksa,naftnih deriv.,jedrskega goriva	2	-	-
Pro.koksa,naftnih deriv.,jedrskega goriva	2	-	-

2.17 Spremembe v proizvodnem programu po dejavnosti podjetja, Slovenija, 1999 (nadaljevanje)

Dejavnosti	Število novih proiz., uvedenih v proizvod.		Opuščeni proizvodi (število)
	prvič v podjetju	prvič v Sloveniji	
Pro.naftnih derivatov	2	-	-
Pro.kemikalij,kemičnih izd.,umetnih vl.	442	248	386
Pro.kemikalij,kemičnih izd.,umetnih vl.	442	248	386
Pro.osnovnih kemikalij	21	21	8
Pro.pesticidov in dr.agrokemičnih izd.	13	3	16
Pro.kritnih barv,lakov,kitov,ipd.	103	91	69
Pro.farmacevtskih izd.	128	28	108
Pro.mil,čistilnih sredstev,parfumov,ipd.	146	99	166
Pro.dr.kemičnih izd.	31	6	19
Pro.izd.iz gume in plastičnih mas	100	75	12
Pro.izd.iz gume in plastičnih mas	100	75	12
Pro.izd.iz gume	55	49	6
Pro.izd.iz plastičnih mas	45	26	6
Pro.dr.nekovinskih mineralnih izd.	12	2	7
Pro.dr.nekovinskih mineralnih izd.	12	2	7
Pro.keramičnih strešnikov,opeke,ipd.	1	1	-
Pro.izd.iz betona,mavca,cementa	3	-	7
Obdelava naravnega kamna	1	-	-
Pro.brusil,dr.nekovinskih mineral.izd.	7	1	-
Pro.kovin in kovinskih izd.	226	143	58
Pro.kovin	96	56	28
Pro.železa,jekla,ferozliti po ecsc	18	9	-
Pro.cevi	29	11	13
Dr.primarna pre.železa,ferozliti	1	-	-
Livarstvo	48	36	15
Pro.kovinskih izd.brez strojev,naprav	130	87	30
Pro.gradbenih kovinskih konstrukcij	4	3	2
Kovanje,valjanje kovin,prašna metalur.	20	18	4
Pro.rezil,orodja,okovja	32	2	1
Pro.dr.kovinskih izd.	74	64	23
Pro.strojev in naprav	221	141	45
Pro.strojev in naprav	221	141	45
Pro.strojev,brez motorjev za vozila	40	29	14
Pro.dr.naprav za splošno rabo	19	15	2
Pro.kmetijskih in gozdarskih strojev	43	42	8
Pro.obdelovalnih strojev	83	28	8
Pro.strojev za dr.posebne namene	28	25	4
Pro.gospodinjskih aparatov,naprav	8	2	9
Pro.električne,optične opreme	204	135	65
Pro.el.strojev,aparatov	123	67	17
Pro.naprav za distrib.,krmiljenje el.	51	47	7
Pro.opreme za razsvetljavo	37	2	1
Pro.dr.el.opreme	35	18	9
Pro.rtv,komunikacijskih aparatov,opreme	34	31	12
Pro.elektron,dr.elektron.komponent	9	9	1

2.17 Spremembe v proizvodnem programu po dejavnosti podjetja, Slovenija, 1999 (nadaljevanje)

Dejavnosti	Število novih proiz., uvedenih v proizvod.		Opuščeni proizvodi (število)
	prvič v podjetju	prvič v Sloveniji	
Pro.rtv oddajnikov,telef.,teleg.apar.	22	22	11
Pro.rtv sprejemnikov,dodatne opreme	3	-	-
Pro.medicin.,finomehan.,optičnih instr.	47	37	36
Pro.medicin.,kirurške,ortoped.opreme	1	1	-
Pro.merilnih,kontrolnih,navigac.instr.	24	20	17
Pro.opreme za ind.procesno krmiljenje	22	16	19
Pro.vozil in plovil	107	50	34
Pro.mot.vozil,prikolic,polprikolic	77	20	26
Pro.mot.vozil	1	-	-
Pro.karoserij za vozila;prikolic	5	3	1
Pro.delov,opreme za mot.vozila	71	17	25
Pro.dr.vozil,plovil	30	30	8
Gradnja,popravilo ladij,čolnov	12	12	5
Pro.koles,motornih koles	18	18	3
Pro.pohištva,dr.pred.dej.,reciklaža	154	98	89
Pro.pohištva,dr.predelovalne dej.	154	98	89
Pro.pohištva	132	82	80
Pro.igrač	9	9	8
Dr.predelovalne dej.	13	7	1
Oskrba z elektriko,plinom,vodo	-	-	1
Oskrba z elektriko,plinom,vodo	-	-	1
Oskrba z el.,plinom,paro,toplo vodo	-	-	1
Oskrba s paro,toplo vodo	-	-	1

2.18 Proizvodnja in prodaja proizvodov ter industrijskih storitev po Nomenklaturi industrijskih proizvodov, Slovenija, 1999

Šifra	Nomenklatura industrijskih proizvodov	Merska enota	Dejanska proizvodnja	Prodaja blaga		Povprečna vrednost 1.000 SIT	Število podjetij
				količina	vrednost 1.000 SIT		
10.20.10.330	Rjavi premog v kosih	GJ	z ¹⁾	z ¹⁾	z ¹⁾	z ¹⁾	2
10.20.10.330	Rjavi premog v kosih	t	z ¹⁾	z ¹⁾	z ¹⁾	z ¹⁾	2
10.20.10.350	Rjavi premog v prahu	t	z ¹⁾	z ¹⁾	z ¹⁾	z ¹⁾	2
10.20.10.350	Rjavi premog v prahu	GJ	z ¹⁾	z ¹⁾	z ¹⁾	z ¹⁾	2
11.10.10.300	Kondenzat zemeljskega plina (NGL)	t	z ¹⁾	z ¹⁾	z ¹⁾	z ¹⁾	1
11.10.10.300	Kondenzat zemeljskega plina (NGL)	GJ	z ¹⁾	z ¹⁾	z ¹⁾	z ¹⁾	1
11.10.20.100	Zemeljski plin iz naftnih nahajališč	GJ	z ¹⁾	z ¹⁾	z ¹⁾	z ¹⁾	1
11.10.20.100	Zemeljski plin iz naftnih nahajališč	m ³	z ¹⁾	z ¹⁾	z ¹⁾	z ¹⁾	1
14.11.11.330	Marmor grobo klesan, neprav. oblike	kg	z ¹⁾	z ¹⁾	z ¹⁾	z ¹⁾	2
14.11.11.350	Marmor, plošče debeline ≤ 25 cm	kg	22799399	2968088	837613	282	4
14.11.11.370	Marmor, bloki debeline > 25 cm	kg	2638413	1092707	29522	27	3
14.11.11.550	Apnen.kamen, plošče debeline <25cm	kg	z ¹⁾	z ¹⁾	z ¹⁾	z ¹⁾	2
14.11.11.570	Apnen. kamen, bloki debeline >25cm	kg	z ¹⁾	z ¹⁾	z ¹⁾	z ¹⁾	2
14.11.12.330	Granit grobo klesan, nepravilne oblike	kg	z ¹⁾	z ¹⁾	z ¹⁾	z ¹⁾	1
14.11.12.350	Granit, plošče debeline ≤ 25 cm	kg	18697996	3520924	401665	114	4
14.11.12.370	Granit, bloki debeline > 25 cm	kg	z ¹⁾	z ¹⁾	z ¹⁾	z ¹⁾	1
14.11.12.550	Peščenjak, plošče debeline ≤ 25cm	kg	z ¹⁾	z ¹⁾	z ¹⁾	z ¹⁾	2
14.11.12.900	Drug kamen za spomenike	kg	z ¹⁾	z ¹⁾	z ¹⁾	z ¹⁾	2
14.12.10.530	Apnenec, lomljen	kg	1053646208	11601890	7445	1	3
14.12.10.550	Apnenec, v prahu	kg	z ¹⁾	z ¹⁾	z ¹⁾	z ¹⁾	2
14.12.20.100	Kreda	kg	z ¹⁾	z ¹⁾	z ¹⁾	z ¹⁾	1
14.12.20.330	Dolomit, nežgan, surov	kg	385366500	384542100	239483	1	3
14.21.11.500	Silikatni in kremenov pesek	kg	317822641	307305136	1233858	4	4
14.21.11.900	Drugi naravni peski	kg	383637378	299808828	430972	1	5
14.21.12.130	Gramoz	kg	5221706846	4490949626	4690162	1	22
14.21.12.151	Prodniki, iz silikatnih kamnin	kg	138348260	138348260	278719	2	3
14.21.12.159	Prodniki, iz drugih kamnin	kg	694216402	689052002	587059	1	7
14.21.12.330	Lomljen dolomit, posip. cest	kg	2863683450	2809734875	2212752	1	12
14.21.12.391	Dr. lomljen kamen, iz silikatnih kamnin	kg	z ¹⁾	z ¹⁾	z ¹⁾	z ¹⁾	1
14.21.12.399	Dr. lomljen kamen, iz dr. kamnin	kg	2479512987	2286698493	2125858	1	9
14.21.12.530	Marmorni odlomki, drobljenec	kg	z ¹⁾	z ¹⁾	z ¹⁾	z ¹⁾	1
14.21.12.550	Marmorni prah	kg	z ¹⁾	z ¹⁾	z ¹⁾	z ¹⁾	1
14.21.12.930	Odlomki, drobljenec iz dr. kamna	kg	113537816	113219216	59340	1	3
14.21.12.950	Kameni prah (razen iz marmorja)	kg	z ¹⁾	z ¹⁾	z ¹⁾	z ¹⁾	1
14.22.12.100	Bentonit, glina za razbarvanje, čiščenje	kg	z ¹⁾	z ¹⁾	z ¹⁾	z ¹⁾	1
14.22.12.330	Surova ognjevdzdržna glina	kg	z ¹⁾	z ¹⁾	z ¹⁾	z ¹⁾	2
14.22.12.500	Druge gline (razen ekspandir. glin)	kg	z ¹⁾	z ¹⁾	z ¹⁾	z ¹⁾	1
14.40.10.030	Morska sol	kg	47825956	47565918	613777	13	3
14.50.23.150	Kremen in kvarcit	kg	49905720	46430720	274860	6	3
14.50.23.700	Vermikulit, perlit, kloriti, neekspan	kg	z ¹⁾	z ¹⁾	z ¹⁾	z ¹⁾	2
15.11.11.400	Goveje meso, sveže, polovice in četrti	kg	22681515	18275805	9822602	537	29
15.11.11.900	Goveje meso, sveže, v kosih	kg	2986170	2265014	1578266	697	7
15.11.12.000	Goveje meso, zamrznjeno	kg	z ¹⁾	z ¹⁾	z ¹⁾	z ¹⁾	1
15.11.13.300	Svinjsko meso, sveže, trupi in polovice	kg	26443282	17429533	8601169	493	28
15.11.13.500	Svinjsko meso, sveže, stegna, kosi	kg	2407653	2095658	1218799	582	6
15.11.13.900	Drugo svinj. meso, sveže ali ohlajeno	kg	923910	633417	304632	481	3
15.11.14.500	Svinjsko meso, zamrznjeno, stegna, kosi	kg	z ¹⁾	z ¹⁾	z ¹⁾	z ¹⁾	1
15.11.14.900	Drugo svinjsko meso, zamrznjeno	kg	z ¹⁾	z ¹⁾	z ¹⁾	z ¹⁾	1
15.11.15.000	Ovčje meso, sveže ali ohlajeno	kg	25743	25066	23991	957	5
15.11.17.000	Kozje meso, sveže, ohlajeno, zamrznjeno	kg	1227	1227	1208	985	4
15.11.18.000	Konjsko, oslovsko, mulje meso	kg	104796	102591	51288	500	6
15.11.19.000	Užitna drobovina	kg	2968887	2439038	682138	280	27
15.11.22.000	Surove goveje, konjske kože	kg	2342151	2337998	481471	206	24
15.11.23.901	Surobe svinjske kože	kos	74310	74310	10332	139	13
15.11.30.300	Svinjska, perutnska tolišča, netopljena	kg	2904337	1648207	226594	137	20
15.11.30.500	Slanina in druga mast, topljena	kg	2023576	833887	108428	130	13
15.11.30.700	Goveja, ovčja in kozja mašč., sur., toplj.	kg	9266542	9275560	355878	38	12
15.11.40.300	Živalska čreva, mehurji, želodci	kg	197271	155026	293535	1893	7
15.11.40.900	Drugi klavniški odpadki	kg	837049	830821	34050	41	7
15.12.11.130	Piščanci, celi, sveži ali ohlajeni	kg	5246854	4630534	2222983	480	4
15.12.11.150	Purani, celi, sveži ali ohlajeni	kg	51774	51774	35079	678	3
15.12.11.530	Piščanci, v kosih, sveži ali ohlajeni	kg	20362829	9570065	5548341	580	4
15.12.11.550	Purani, v kosih, sveži ali ohlajeni	kg	z ¹⁾	z ¹⁾	z ¹⁾	z ¹⁾	2
15.12.11.700	Perut. drobov., jetra, sveža, ohlajena	kg	718191	565807	278439	492	3
15.12.12.130	Piščanci, celi, zamrznjeni	kg	3985876	4789783	1130816	236	3
15.12.12.150	Purani, celi, zamrznjeni	kg	z ¹⁾	z ¹⁾	z ¹⁾	z ¹⁾	1
15.12.12.530	Piščanci, v kosih, zamrznjeni	kg	5181352	5287447	2178176	412	3

1) Podatek zaradi zaupnosti ni objavljen.

2.18 Proizvodnja in prodaja proizvodov ter industrijskih storitev po Nomenklaturi industrijskih proizvodov, Slovenija, 1999 (nadaljevanje)

Šifra	Nomenklatura industrijskih proizvodov	Merska enota	Dejanska proizvodnja	Prodaja blaga		Povprečna vrednost 1.000 SIT	Število podjetij
				količina	vrednost 1.000 SIT		
15.12.12.550	Purani, v kosih, zamrznjeni	kg	z ¹⁾	z ¹⁾	z ¹⁾	z ¹⁾	2
15.12.12.710	Perut.drobovina, razen jeter, zamrznjena	kg	z ¹⁾	z ¹⁾	z ¹⁾	z ¹⁾	2
15.12.12.750	Perutninska jetra, zamrznjena	kg	z ¹⁾	z ¹⁾	z ¹⁾	z ¹⁾	2
15.12.13.000	Drugo meso in užitna drobovina	kg	z ¹⁾	z ¹⁾	z ¹⁾	z ¹⁾	1
15.13.11.100	Svinjska stegna, pleča, soljena, prekajena	kg	1118802	1110239	1590984	1433	10
15.13.11.300	Svinjsko meso, trebušina, soljena, dimljena	kg	2102327	2088309	1662148	796	20
15.13.11.500	Drugo svinjsko meso, soljeno, dimljeno	kg	2053984	2050362	2545219	1241	11
15.13.11.700	Gov.meso, sušeno, soljeno, dimljeno	kg	42703	42630	49226	1155	10
15.13.11.900	Drugo meso, sušeno, soljeno, dimljeno	kg	42330	42330	45029	1064	4
15.13.12.130	Jetrne klobase	kg	125907	125892	94230	748	6
15.13.12.151	Trajni klobasni izdelki	kg	3162034	2995632	4071976	1359	22
15.13.12.152	Poltrajni klobasni izdelki	kg	10625777	10459820	6683326	639	30
15.13.12.153	Obarjeni in kuhani klobasni izdelki	kg	18288805	18158635	10022244	552	26
15.13.12.159	Drugi klobasni izdelki	kg	1429648	1424718	1203004	844	15
15.13.12.330	Puranje meso, pripravljeno, konzervir.	kg	z ¹⁾	z ¹⁾	z ¹⁾	z ¹⁾	1
15.13.12.350	Dr.perutnin.meso, priprav., konzerv.	kg	5551671	5690048	4033370	709	3
15.13.12.430	Svinjsko meso, gnjat in kosi, konzerv.	kg	852139	846628	780841	922	6
15.13.12.450	Svinjska plečeta in kosi, konzerv.	kg	z ¹⁾	z ¹⁾	z ¹⁾	z ¹⁾	1
15.13.12.531	Pripravljeni jedi iz svinjine, zamrznjene	kg	z ¹⁾	z ¹⁾	z ¹⁾	z ¹⁾	1
15.13.12.539	Pripr.jedi iz svinjine, drugače konzer.	kg	z ¹⁾	z ¹⁾	z ¹⁾	z ¹⁾	2
15.13.12.590	Drugi izdelki iz svinjine, mešanice	kg	z ¹⁾	z ¹⁾	z ¹⁾	z ¹⁾	2
15.13.12.639	Pripr.jedi iz govedine, dr. konzervirane	kg	313150	291475	194095	666	3
15.13.12.690	Drugi izdelki iz govedine	kg	z ¹⁾	z ¹⁾	z ¹⁾	z ¹⁾	1
15.13.12.900	Izdelki iz drugega mesa in krvi	kg	z ¹⁾	z ¹⁾	z ¹⁾	z ¹⁾	2
15.13.13.000	Moka, zdrob, kroglice iz mesa	kg	15173935	13251760	596886	45	4
15.20.12.100	Morske ribe, cele, zamrznjene	kg	z ¹⁾	z ¹⁾	z ¹⁾	z ¹⁾	1
15.20.12.700	Ribji fileti, zamrznjeni	kg	z ¹⁾	z ¹⁾	z ¹⁾	z ¹⁾	1
15.20.14.330	Pripravljene ribje jedi	kg	z ¹⁾	z ¹⁾	z ¹⁾	z ¹⁾	1
15.20.14.350	Druge priprav. ali konzer. ribe	kg	z ¹⁾	z ¹⁾	z ¹⁾	z ¹⁾	1
15.20.15.590	Vod.nevret., zamrznjeni, sušeni, soljeni	kg	z ¹⁾	z ¹⁾	z ¹⁾	z ¹⁾	1
15.20.17.000	Moka, zdrob, kroglice iz rib ipd, užitno	kg	z ¹⁾	z ¹⁾	z ¹⁾	z ¹⁾	1
15.31.11.000	Krompir, tudi blanširan, zamrznjen	kg	z ¹⁾	z ¹⁾	z ¹⁾	z ¹⁾	1
15.31.12.700	Kromp.moka, zdrob, konzer.	kg	z ¹⁾	z ¹⁾	z ¹⁾	z ¹⁾	1
15.31.12.900	Dr. priprav. krompir, čips, nezamrznjen	kg	z ¹⁾	z ¹⁾	z ¹⁾	z ¹⁾	1
15.32.10.150	Nekonc. pomaran. sok, nezamrznjen	l	10793756	10979160	1300340	118	4
15.32.10.210	Nekoncitriran sok grenivke	l	z ¹⁾	z ¹⁾	z ¹⁾	z ¹⁾	2
15.32.10.220	Nekoncitriran sok drugih citrusov	l	z ¹⁾	z ¹⁾	z ¹⁾	z ¹⁾	1
15.32.10.230	Nekoncitriran ananasov sok	l	z ¹⁾	z ¹⁾	z ¹⁾	z ¹⁾	2
15.32.10.260	Nekoncitriran jabolčni sok	l	15349811	12998618	1521422	117	3
15.32.10.290	Nekonc.sok iz dr.vrst sadja, nemešan	l	13126574	9816263	1533023	156	5
15.32.10.300	Nekonc. sok iz mešanega sadja	l	z ¹⁾	z ¹⁾	z ¹⁾	z ¹⁾	1
15.32.10.400	Koncitriran sadni sok	l	4362883	4738083	1472531	311	7
15.33.11.000	Vrtnine, zamrznjene, razen krompirja	kg	z ¹⁾	z ¹⁾	z ¹⁾	z ¹⁾	1
15.33.14.270	Paradižnikov koncentrat	kg	z ¹⁾	z ¹⁾	z ¹⁾	z ¹⁾	2
15.33.14.330	Gojene gobe, konzervirane, brez kisa	kg	z ¹⁾	z ¹⁾	z ¹⁾	z ¹⁾	1
15.33.14.610	Zelje, priprav. konz.brez kisa, nezamrzn.	kg	z ¹⁾	z ¹⁾	z ¹⁾	z ¹⁾	1
15.33.14.620	Grah, konz. brez kisa, nezamrznjena	kg	z ¹⁾	z ¹⁾	z ¹⁾	z ¹⁾	1
15.33.14.630	Fižol v zrnju, konz.brez kisa, nezamrzn.	kg	z ¹⁾	z ¹⁾	z ¹⁾	z ¹⁾	1
15.33.14.640	Drug fižol, konz.brez kisa, nezamrznjen	kg	z ¹⁾	z ¹⁾	z ¹⁾	z ¹⁾	1
15.33.14.650	Beluši, konz. brez kisa, nezamr.	kg	z ¹⁾	z ¹⁾	z ¹⁾	z ¹⁾	1
15.33.14.660	Olive, konz. brez kisa, nezamrznjene	kg	z ¹⁾	z ¹⁾	z ¹⁾	z ¹⁾	2
15.33.14.670	Sladka koruza, konzerv brez kisa	kg	z ¹⁾	z ¹⁾	z ¹⁾	z ¹⁾	1
15.33.14.931	Pripr. zelenjavne jedi z majonezo	kg	z ¹⁾	z ¹⁾	z ¹⁾	z ¹⁾	1
15.33.14.939	Pripr. zelenjav. jedi brez majoneze	kg	z ¹⁾	z ¹⁾	z ¹⁾	z ¹⁾	2
15.33.14.990	Dr. zelenjava in zelenj. mešanice	kg	206682	206875	99571	481	4
15.33.15.001	Kumare, konzervi, v kisu, ocetni kislini	kg	3061270	2180707	595061	273	4
15.33.15.002	Paprike, konzervi, v kisu, ocetni kislini	kg	754040	750246	296511	395	3
15.33.15.003	Gobe, konzervir. v kisu, ocetni kislini	kg	156896	174402	133688	767	3
15.33.15.009	Dr. vrtnine in sadje, konzervir. v kisu	kg	4598539	3836621	1141841	298	4
15.33.22.900	Drugi džemi, marmelade, s kuhanjem	kg	1599546	1668885	568614	341	5
15.33.23.300	Zemelj.oreški, praženi, soljeni, konzervir.	kg	z ¹⁾	z ¹⁾	z ¹⁾	z ¹⁾	1
15.33.23.900	Drugi orehi, praženi, soljeni, konzervirani	kg	z ¹⁾	z ¹⁾	z ¹⁾	z ¹⁾	1
15.33.24.000	Orehi in sadje, začasno konzervirano	kg	z ¹⁾	z ¹⁾	z ¹⁾	z ¹⁾	1
15.33.25.501	Sadje, drugi užitni deli rastlin, kompot	kg	z ¹⁾	z ¹⁾	z ¹⁾	z ¹⁾	1
15.33.25.509	Sadje, drug.pripravljeno, ne kompot	kg	z ¹⁾	z ¹⁾	z ¹⁾	z ¹⁾	2
15.41.12.100	Surovo sojino olje, kemič.nemodificirano	kg	z ¹⁾	z ¹⁾	z ¹⁾	z ¹⁾	1
15.41.12.400	Surovo sončnično olje	kg	z ¹⁾	z ¹⁾	z ¹⁾	z ¹⁾	1

2.18 Proizvodnja in prodaja proizvodov ter industrijskih storitev po Nomenklaturi industrijskih proizvodov, Slovenija, 1999 (nadaljevanje)

Šifra	Nomenklatura industrijskih proizvodov	Merska enota	Dejanska proizvodnja	Prodaja blaga		Povprečna vrednost 1.000 SIT	Število podjetij
				količina	vrednost 1.000 SIT		
15.41.31.500	Oljna pogača,ekstrakcija. sončnič. olja	kg	z ¹⁾	z ¹⁾	z ¹⁾	z ¹⁾	1
15.41.31.900	Oljne pogače,iz dr.rastlin	kg	z ¹⁾	z ¹⁾	z ¹⁾	z ¹⁾	2
15.42.11.100	Rafinirano sojino olje, frakcije	kg	5892582	5974453	655397	110	3
15.42.11.310	Rafinirano olivno olje, frakcije	kg	z ¹⁾	z ¹⁾	z ¹⁾	z ¹⁾	1
15.42.11.390	Druga olja iz oliv, frakcije	kg	z ¹⁾	z ¹⁾	z ¹⁾	z ¹⁾	1
15.42.11.400	Rafinirano sončnično olje,frakcije	kg	23406352	23507303	4382372	186	3
15.42.11.600	Rafinirano repično ali gorčično olje	kg	z ¹⁾	z ¹⁾	z ¹⁾	z ¹⁾	2
15.42.11.700	Sezamovo olje, frakcije	kg	z ¹⁾	z ¹⁾	z ¹⁾	z ¹⁾	1
15.42.12.900	Druge rastlinske maščobe, olja	kg	569898	578433	442399	765	4
15.42.13.500	Rastlinske maščobe, esterificirane,	kg	z ¹⁾	z ¹⁾	z ¹⁾	z ¹⁾	2
15.43.10.500	Drugi jedilni pripravki iz maščob,olj	kg	z ¹⁾	z ¹⁾	z ¹⁾	z ¹⁾	1
15.51.11.300	Mleko in smetana maščobe <= 1%	l	z ¹⁾	z ¹⁾	z ¹⁾	z ¹⁾	1
15.51.11.430	Mleko,smetana,mašč.1-3 %,pasterizir.	l	50303755	17744707	1423544	80	4
15.51.11.450	Mleko,smetana,mašč. 1-3 %,sterilizir.	l	22641261	22686023	2486176	110	4
15.51.11.630	Mleko,smetana,mašč. 3-6 %,pasterizir.	l	131091285	42865938	3682145	86	11
15.51.11.650	Mleko,smetana,mašč.3-6 %,sterilizir.	l	68609206	68759575	7623965	111	4
15.51.12.050	Smetana,mašč.> 6,<=29%,neslajena	l	4220297	4191903	1443599	344	6
15.51.12.070	Smetana,mašč.e>29%,nezgoš.,neslajena	l	7563297	6135998	2401289	391	9
15.51.20.300	Mleko v prahu,maščobe <= 1,5%	kg	2319811	2224738	755245	339	4
15.51.20.600	Mleko v prahu, maščobe > 1,5%	kg	517726	505104	388004	768	3
15.51.30.300	Maslo ipd., maščobe <= 85%	kg	4265782	4183752	2276744	544	8
15.51.30.700	Mlečni namazi	kg	z ¹⁾	z ¹⁾	z ¹⁾	z ¹⁾	2
15.51.40.300	Sveži nefermentiran sir in skuta	kg	6289912	6215757	3351300	539	9
15.51.40.500	Sir,nariban,zmlet,v prahu,modre plesni	kg	14217794	14440334	10119457	701	12
15.51.40.700	Topljeni sir	kg	505711	513758	524546	1021	3
15.51.51.040	Zgoščeno mleko,smetana,neslajena	kg	498563	501214	110402	220	4
15.51.52.430	Jogurt,kisla smet.ipd, brez dodatkov	kg	19609814	19538343	4535550	232	8
15.51.52.450	Jogurt,kisla smet.ipd,s sadjem,dodatki	kg	12826738	12863338	4178635	325	7
15.51.52.650	Pinjenec	kg	z ¹⁾	z ¹⁾	z ¹⁾	z ¹⁾	1
15.51.55.430	Sirotka, tekoča, nezgoščena	kg	z ¹⁾	z ¹⁾	z ¹⁾	z ¹⁾	1
15.51.55.900	Drugi izdelki iz naravnega mleka	kg	z ¹⁾	z ¹⁾	z ¹⁾	z ¹⁾	1
15.52.10.000	Sladolead in druge zamrznjene sladice	l	5025809	4962293	4763450	960	5
15.61.21.000	Pšenična ali soržična moka	kg	116040225	114039864	5864422	51	10
15.61.22.001	Ržena moka	kg	2943235	2636861	106452	40	3
15.61.22.002	Koruzna moka	kg	z ¹⁾	z ¹⁾	z ¹⁾	z ¹⁾	2
15.61.22.003	Ajdova moka	kg	1009306	1009806	142712	141	3
15.61.24.000	Mešanice in testo za kruh,pecivo,ipd.	kg	6221390	5473822	1476581	270	6
15.61.31.350	Zdrob iz navadne pšenice	kg	3377132	2342917	199467	85	7
15.61.32.300	Zdrob iz drugih žit	kg	z ¹⁾	z ¹⁾	z ¹⁾	z ¹⁾	2
15.61.33.330	Žita v zrnju, žitni kosmiči	kg	z ¹⁾	z ¹⁾	z ¹⁾	z ¹⁾	2
15.61.33.350	Žitni kalčki,celi,valjani,v kosmičih	kg	z ¹⁾	z ¹⁾	z ¹⁾	z ¹⁾	2
15.61.33.510	Kosmiči žmusli'	kg	z ¹⁾	z ¹⁾	z ¹⁾	z ¹⁾	2
15.61.33.530	Živila,z nabrekanjem,praženjem žit	kg	1874099	1862088	719427	386	5
15.61.50.100	Koruzni otrobi,drugi mlevski ostanki	kg	z ¹⁾	z ¹⁾	z ¹⁾	z ¹⁾	2
15.61.50.500	Pšenični otrobi,mlevski ostanki	kg	36594673	36878953	487924	13	10
15.61.50.900	Otrobi,dr.mlevski ostanki drugih žit	kg	z ¹⁾	z ¹⁾	z ¹⁾	z ¹⁾	2
15.62.21.400	Karamelni sladkor	kg	z ¹⁾	z ¹⁾	z ¹⁾	z ¹⁾	1
15.62.21.900	Drugi sladkorji,invertni sladkor	kg	z ¹⁾	z ¹⁾	z ¹⁾	z ¹⁾	1
15.62.22.150	Krompirjev škrob	kg	z ¹⁾	z ¹⁾	z ¹⁾	z ¹⁾	1
15.62.22.500	Pšenični gluten	kg	z ¹⁾	z ¹⁾	z ¹⁾	z ¹⁾	1
15.62.22.700	Dekstrini,drugi modificirani škrobi	kg	z ¹⁾	z ¹⁾	z ¹⁾	z ¹⁾	1
15.71.10.030	Hrana za prašiče	kg	145484858	154285837	3838614	25	16
15.71.10.050	Hrana za govedo	kg	78387987	78346093	2769205	35	14
15.71.10.070	Hrana za perutnino	kg	204310722	203861057	6934198	34	16
15.71.10.090	Hrana za dr.dom.živali	kg	12257777	12242474	1928531	158	12
15.72.10.330	Pasja hrana	kg	z ¹⁾	z ¹⁾	z ¹⁾	z ¹⁾	2
15.72.10.350	Mačja hrana	kg	z ¹⁾	z ¹⁾	z ¹⁾	z ¹⁾	1
15.72.10.500	Hrana dr.hišne živali	kg	z ¹⁾	z ¹⁾	z ¹⁾	z ¹⁾	1
15.81.11.001	Svež kruh in pecivo,brez jajc,pšenični	kg	41039911	40720352	8254423	203	85
15.81.11.002	Svež kruh in pecivo,brez jajc,rženi	kg	4018349	4018849	877778	218	46
15.81.11.003	Svež kruh in pecivo,brez jajc,koruzni	kg	770249	770145	231945	301	33
15.81.11.004	Svež kruh in pecivo,brez jajc,ajdov	kg	82822	82764	29996	362	16
15.81.11.005	Svež kruh in pecivo,brez jajc,specialni	kg	33319419	33091578	8053153	243	69
15.81.11.009	Drug svež kruh in pecivo,brez jajc	kg	2155626	2155626	904466	420	17
15.81.12.001	Dnevne slaščice (torte, ipd.)	kg	1913594	1913341	2167762	1133	36
15.81.12.002	Dr.sveže pec.,z jajc.,tudi z dodatki	kg	6273628	6272698	3821684	609	48
15.82.11.500	Prepečenec, toast ipd.	kg	1233417	1234342	510471	414	17

2.18 Proizvodnja in prodaja proizvodov ter industrijskih storitev po Nomenklaturi industrijskih proizvodov, Slovenija, 1999 (nadaljevanje)

Šifra	Nomenklatura industrijskih proizvodov	Merska enota	Dejanska proizvodnja	Prodaja blaga		Povprečna vrednost 1.000 SIT	Število podjetij
				količina	vrednost 1.000 SIT		
15.82.12.300	Kruh ipd.izdelki,začinje. z ingv.,medom	kg	49884	48884	29940	612	4
15.82.12.530	Piškti, biskviti,vafli,s čokolado	kg	2512358	2533970	1689141	667	16
15.82.12.550	Biskviti ipd., brez kakava	kg	z ¹⁾	z ¹⁾	z ¹⁾	z ¹⁾	2
15.82.12.590	Vafli in oblati, brez kakava	kg	z ¹⁾	z ¹⁾	z ¹⁾	z ¹⁾	1
15.82.13.100	Nevzhajan kruh, mlinci	kg	155181	156691	77556	495	12
15.82.13.400	Piškti ipd. pecivo,drugi	kg	1805474	1798096	806110	448	19
15.82.13.500	Piškti ipd.pecivo,ekstrud.,slan.,arom.	kg	340794	338936	217832	643	11
15.82.13.900	Drugi pekovski izdelki,neslajeni	kg	609940	607940	265917	437	14
15.83.12.300	Beli sladkor iz trsa,pese, trden	kg	89945243	55585567	6285789	113	3
15.83.13.300	Sladkor iz trsa,pese, z dodatki	kg	z ¹⁾	z ¹⁾	z ¹⁾	z ¹⁾	1
15.83.14.300	Melasa iz sladkornega trsa	kg	z ¹⁾	z ¹⁾	z ¹⁾	z ¹⁾	1
15.83.14.500	Melasa,pri ekstrak. drugih rastlin	kg	z ¹⁾	z ¹⁾	z ¹⁾	z ¹⁾	1
15.83.20.000	Rezanci sladkorne pese, odpadki	kg	z ¹⁾	z ¹⁾	z ¹⁾	z ¹⁾	1
15.84.12.000	Kakavovo maslo, mast in olje	kg	z ¹⁾	z ¹⁾	z ¹⁾	z ¹⁾	1
15.84.13.000	Kakavov prah,brez dodtkov sladkorja	kg	z ¹⁾	z ¹⁾	z ¹⁾	z ¹⁾	1
15.84.14.000	Kakavov prah,z dodanim sladkorjem	kg	z ¹⁾	z ¹⁾	z ¹⁾	z ¹⁾	1
15.84.21.370	Čokolada, kakava 18-25%, zavitki >2kg	kg	z ¹⁾	z ¹⁾	z ¹⁾	z ¹⁾	1
15.84.21.700	Čokoladni preliv	kg	z ¹⁾	z ¹⁾	z ¹⁾	z ¹⁾	2
15.84.22.330	Polnjena čokolada v ploščicah,paličkah	kg	z ¹⁾	z ¹⁾	z ¹⁾	z ¹⁾	2
15.84.22.350	Čokolada v plošč.,nepolnjena,z dodatki	kg	z ¹⁾	z ¹⁾	z ¹⁾	z ¹⁾	1
15.84.22.390	Dr.čokolada v ploščicah,nepolnjena	kg	z ¹⁾	z ¹⁾	z ¹⁾	z ¹⁾	1
15.84.22.530	Drugi čokoladni izdelki, polnjeni	kg	z ¹⁾	z ¹⁾	z ¹⁾	z ¹⁾	2
15.84.22.600	Izdelki iz sladkorja,vsebujoči kakav	kg	z ¹⁾	z ¹⁾	z ¹⁾	z ¹⁾	1
15.84.22.700	Namazi z dodatkom kakava	kg	z ¹⁾	z ¹⁾	z ¹⁾	z ¹⁾	2
15.84.23.100	Žvečilni gumi	kg	z ¹⁾	z ¹⁾	z ¹⁾	z ¹⁾	2
15.84.23.300	Bela čokolada	kg	z ¹⁾	z ¹⁾	z ¹⁾	z ¹⁾	1
15.84.23.550	Bonboni,pastile z medikamenti	kg	z ¹⁾	z ¹⁾	z ¹⁾	z ¹⁾	1
15.84.23.630	Dražejji ipd.izdelki,s sladkorjem	kg	z ¹⁾	z ¹⁾	z ¹⁾	z ¹⁾	1
15.84.23.650	Žele in gumi bonboni ipd.	kg	z ¹⁾	z ¹⁾	z ¹⁾	z ¹⁾	1
15.84.23.730	Trdi karamelni bonboni	kg	z ¹⁾	z ¹⁾	z ¹⁾	z ¹⁾	1
15.84.23.900	Drugi sladkorni izdelki, d.n.	kg	2248667	2231660	1198442	537	4
15.85.11.300	Testenine,z jajci,nepolnj.,nekuhane	kg	10109560	9920023	2128903	215	12
15.85.11.500	Testenine,brez jajc,nekuhane,nepolnjene	kg	2711520	2604623	497482	191	3
15.85.12.330	Kuhane ali polnjene testenine	kg	z ¹⁾	z ¹⁾	z ¹⁾	z ¹⁾	2
15.86.11.500	Pražena kava s kofeinom	kg	5760994	5621518	6459086	1149	6
15.86.11.700	Pražena kava brez kofeina	kg	z ¹⁾	z ¹⁾	z ¹⁾	z ¹⁾	1
15.86.12.700	Pražena cikorija in dr.praženi kav.nad.	kg	z ¹⁾	z ¹⁾	z ¹⁾	z ¹⁾	1
15.86.15.000	Zeliščni čaji	kg	353086	353946	632704	1788	5
15.87.11.300	Vinski kis in njegovi nadomestki	l	z ¹⁾	z ¹⁾	z ¹⁾	z ¹⁾	2
15.87.11.900	Drug kis in njegovi nadomestki	l	z ¹⁾	z ¹⁾	z ¹⁾	z ¹⁾	2
15.87.12.300	Paradižnikov preliv,dr. paradiž.omake	kg	961499	816118	386078	473	3
15.87.12.550	Pripravljena gorčica	kg	z ¹⁾	z ¹⁾	z ¹⁾	z ¹⁾	2
15.87.12.730	Majoneza,druge emulgirane omake	kg	z ¹⁾	z ¹⁾	z ¹⁾	z ¹⁾	1
15.87.12.791	Pripravki za omake,meš.začimbe,zelišča	kg	1572088	1558637	1473414	945	7
15.87.12.799	Druge pripravljene omake	kg	z ¹⁾	z ¹⁾	z ¹⁾	z ¹⁾	1
15.88.10.500	Homogenizirani izdelki iz sadja	kg	z ¹⁾	z ¹⁾	z ¹⁾	z ¹⁾	1
15.88.10.600	Homogenizirana sestavljena živila	kg	z ¹⁾	z ¹⁾	z ¹⁾	z ¹⁾	1
15.88.10.730	Hrana za dojenčke,na osnovi mleka	kg	z ¹⁾	z ¹⁾	z ¹⁾	z ¹⁾	1
15.88.10.750	Hrana za dojenčke,na osnovi moka	kg	z ¹⁾	z ¹⁾	z ¹⁾	z ¹⁾	1
15.89.11.000	Juhe,ragu juhe in pripravki zanje	kg	z ¹⁾	z ¹⁾	z ¹⁾	z ¹⁾	2
15.89.13.330	Kvas, suh	kg	z ¹⁾	z ¹⁾	z ¹⁾	z ¹⁾	1
15.89.13.350	Kvas, nesušen	kg	z ¹⁾	z ¹⁾	z ¹⁾	z ¹⁾	1
15.89.13.700	Pecilni prašek	kg	546116	535813	301823	563	3
15.89.14.390	Praški za pudinge,kreme	kg	z ¹⁾	z ¹⁾	z ¹⁾	z ¹⁾	2
15.89.14.910	Aronatizirani sirupi	kg	8166154	7797866	1428314	183	8
15.89.14.993	Pripravki iz medu ipd	kg	z ¹⁾	z ¹⁾	z ¹⁾	z ¹⁾	1
15.89.14.999	Druga neomenjena živila	kg	3042526	3043852	997065	328	4
15.91.10.200	Žganje,destilirano iz grozdja,tropin	l alc 100%	35670	41464	52620	1269	4
15.91.10.300	Viski	l alc 100%	z ¹⁾	z ¹⁾	z ¹⁾	z ¹⁾	2
15.91.10.400	Rum in žganje iz sladkornega trsa	l alc 100%	180790	159188	113284	712	4
15.91.10.500	Gin in brinjevec	l alc 100%	z ¹⁾	z ¹⁾	z ¹⁾	z ¹⁾	2
15.91.10.630	Vodka	l alc 100%	13142	14749	20562	1394	3
15.91.10.650	Žganja, destilirana iz sadja	l alc 100%	181378	117093	336897	2877	4
15.91.10.700	Čisti etilni alkohol,koncentracije <80%	l alc 100%	z ¹⁾	z ¹⁾	z ¹⁾	z ¹⁾	1
15.91.10.800	Likerji in druge žgane pijače	l alc 100%	498378	467273	581742	1245	9
15.92.11.000	Nedenaturani etanol,koncent.>80%	l	z ¹⁾	z ¹⁾	z ¹⁾	z ¹⁾	1
15.92.12.050	Denaturirani etanol, sintetični	l	z ¹⁾	z ¹⁾	z ¹⁾	z ¹⁾	1

2.18 Proizvodnja in prodaja proizvodov ter industrijskih storitev po Nomenklaturi industrijskih proizvodov, Slovenija, 1999 (nadaljevanje)

Šifra	Nomenklatura industrijskih proizvodov	Merska enota	Dejanska proizvodnja	Prodaja blaga		Povprečna vrednost 1.000 SIT	Število podjetij
				količina	vrednost 1.000 SIT		
15.93.11.300	Šampanjec	l	z ¹⁾	z ¹⁾	z ¹⁾	z ¹⁾	2
15.93.11.930	Druga peneča vina,alkohola >=8,5%	l	z ¹⁾	z ¹⁾	z ¹⁾	z ¹⁾	2
15.93.12.110	Bela vina,geog.poreklo,alkohola < 15%	l	23807387	35905147	7057905	197	11
15.93.12.130	Bela vina brez porekla, alkohola < 15%	l	z ¹⁾	z ¹⁾	z ¹⁾	z ¹⁾	1
15.93.12.150	Dr. vina,steklenič. pod pritiskom,CO2	l	z ¹⁾	z ¹⁾	z ¹⁾	z ¹⁾	1
15.93.12.170	Rdeča,črna vina z geograf. poreklom	l	9299962	12391075	3646624	294	8
15.93.12.190	Druga vina	l	3088767	4030979	817337	203	8
15.93.12.300	Porto,madeira,sherry,ipd. alkohola>15%	l	z ¹⁾	z ¹⁾	z ¹⁾	z ¹⁾	1
15.93.12.590	Drug grozdni mošt	l	z ¹⁾	z ¹⁾	z ¹⁾	z ¹⁾	1
15.95.10.000	Vermut in dr.aromat.vina,iz svež.grozd.	l	z ¹⁾	z ¹⁾	z ¹⁾	z ¹⁾	1
15.96.10.001	Pivo iz slada	l	208480222	207232848	24710682	119	3
15.96.10.002	Hmeljni napitki	l	z ¹⁾	z ¹⁾	z ¹⁾	z ¹⁾	1
15.96.20.000	Odpadki iz pivovarn, destilarn	kg	23388499	23250236	99036	4	3
15.97.10.300	Slad, nepražen	kg	z ¹⁾	z ¹⁾	z ¹⁾	z ¹⁾	1
15.98.11.300	Mineralne,gazirane vode, neslajene	l	z ¹⁾	z ¹⁾	z ¹⁾	z ¹⁾	2
15.98.11.500	Dr.neslajene vode,led,naraven,umeten	l	14235605	13833686	742021	54	5
15.98.12.300	Vode, tudi gazirane,slajene, arom. at.	l	124618308	122420034	11142431	91	11
15.98.12.550	Nektarji	l	2871264	2889815	496304	172	4
15.98.12.590	Dr.brezalkoh.pijače,brez mlečnih maščob	l	25725239	27162804	2954311	109	5
16.00.11.500	Cigarete, ki vsebujejo tobak	kos	z ¹⁾	z ¹⁾	z ¹⁾	z ¹⁾	1
17.10.30.310	Sintet.vlakna,akrilna.,za predenje	kg	z ¹⁾	z ¹⁾	z ¹⁾	z ¹⁾	1
17.10.42.320	Preja iz mikane volne,za druga tkanja	kg	z ¹⁾	z ¹⁾	z ¹⁾	z ¹⁾	2
17.10.42.520	Preja iz česane volne,za dr.uporabo	kg	828608	247145	306053	1238	6
17.10.42.590	Preja iz česane volne,za drugo uporabo	kg	z ¹⁾	z ¹⁾	z ¹⁾	z ¹⁾	1
17.10.43.320	Bombažna preja,za druge tkanine	kg	6321282	2511987	1644479	655	7
17.10.43.390	Bombažna preja,za drugo uporabo	kg	z ¹⁾	z ¹⁾	z ¹⁾	z ¹⁾	2
17.10.43.520	Bombažna preja,česana,za dr. tkanine	kg	z ¹⁾	z ¹⁾	z ¹⁾	z ¹⁾	2
17.10.43.590	Bombažna preja,česana,za dr. uporabo	kg	z ¹⁾	z ¹⁾	z ¹⁾	z ¹⁾	1
17.10.51.330	Večnitna,iz poliamidov,<= 67 dtex	kg	z ¹⁾	z ¹⁾	z ¹⁾	z ¹⁾	2
17.10.51.500	Večnitna,iz dr.vlaken,>67 dtex	kg	z ¹⁾	z ¹⁾	z ¹⁾	z ¹⁾	2
17.10.52.320	Preja,sint.vlakna,>=85%vlaken,za dr.tk.	kg	z ¹⁾	z ¹⁾	z ¹⁾	z ¹⁾	1
17.10.52.390	Preja,sint.vlakna,>=85%vlaken,za dr.upo.	kg	z ¹⁾	z ¹⁾	z ¹⁾	z ¹⁾	1
17.10.52.520	Preja,poliest.vlakna,za druge tkanine	kg	z ¹⁾	z ¹⁾	z ¹⁾	z ¹⁾	1
17.10.52.590	Preja,poliest.vlakna,mešana,za dr.upor.	kg	z ¹⁾	z ¹⁾	z ¹⁾	z ¹⁾	1
17.10.52.720	Preja,mešana z bombažem,dr. tkanine	kg	268947	44437	35550	800	3
17.10.52.790	Preja,mešana z bombažem,dr. uporabo	kg	z ¹⁾	z ¹⁾	z ¹⁾	z ¹⁾	2
17.10.52.920	Dr.preje iz sint.vlaken,druge tkanine	kg	z ¹⁾	z ¹⁾	z ¹⁾	z ¹⁾	1
17.10.52.990	Dr.preje,sint.vlaken,za drugo uporabo	kg	z ¹⁾	z ¹⁾	z ¹⁾	z ¹⁾	2
17.10.53.330	Preja,meš.z mik.volno,za nogavičarstvo	kg	z ¹⁾	z ¹⁾	z ¹⁾	z ¹⁾	1
17.10.53.520	Preja,meš.s česano volno,za dr.tkanine	kg	622713	274014	55075	201	3
17.10.53.590	Preja,meš.s česano volno,za dr.uporabo	kg	z ¹⁾	z ¹⁾	z ¹⁾	z ¹⁾	2
17.10.54.020	Preja,umetna vlakna>=85%,za dr.tkanine	kg	z ¹⁾	z ¹⁾	z ¹⁾	z ¹⁾	2
17.10.54.030	Preja,umetna vlakna>=85%,za nogavičar.	kg	z ¹⁾	z ¹⁾	z ¹⁾	z ¹⁾	1
17.10.54.090	Preja,umetna vlakna>=85%,za dr.uporabo	kg	z ¹⁾	z ¹⁾	z ¹⁾	z ¹⁾	1
17.10.55.530	Sukanec,iz sint.vlak.,reza.,ne za prod.	kg	z ¹⁾	z ¹⁾	z ¹⁾	z ¹⁾	1
17.10.55.700	Preja,iz sint. vlaken,za prodajo	kg	z ¹⁾	z ¹⁾	z ¹⁾	z ¹⁾	1
17.20.10.220	Tkanine iz mikane volne, za oblačila	kg	z ¹⁾	z ¹⁾	z ¹⁾	z ¹⁾	2
17.20.10.220	Tkanine iz mikane volne, za oblačila	m ²	z ¹⁾	z ¹⁾	z ¹⁾	z ¹⁾	2
17.20.10.320	Tkanine iz česane volne,za oblačila	kg	422653	382519	1475337	3857	5
17.20.10.320	Tkanine iz česane volne,za oblačila	m ²	1163166	1064854			5
17.20.10.620	Lan-dr.vlakna tkan.<85%lana,za oblačila	m ²	z ¹⁾	z ¹⁾	z ¹⁾	z ¹⁾	1
17.20.10.620	Lan-dr.vlakna tkan.<85%lana,za oblačila	kg	z ¹⁾	z ¹⁾	z ¹⁾	z ¹⁾	1
17.20.10.900	Tkanine iz drugih rastlinskih vlaken	kg	z ¹⁾	z ¹⁾	z ¹⁾	z ¹⁾	2
17.20.10.900	Tkanine iz drugih rastlinskih vlaken	m ²	z ¹⁾	z ¹⁾	z ¹⁾	z ¹⁾	2
17.20.20.110	Bomb.tk.<=200g/m ² ,za srajce,bluze	kg	z ¹⁾	z ¹⁾	z ¹⁾	z ¹⁾	2
17.20.20.110	Bomb.tk.<=200g/m ² ,za srajce,bluze	m ²	z ¹⁾	z ¹⁾	z ¹⁾	z ¹⁾	2
17.20.20.130	Bomb.tk.<=200g/m ² ,za gospod.perilo	m ²	4047683	4013660			3
17.20.20.130	Bomb.tk.<=200g/m ² ,za gospod.perilo	kg	745702	750535	1357367	1809	3
17.20.20.190	Bomb.tk.<=200g/m ² ,za ind. rabo	m ²	z ¹⁾	z ¹⁾	z ¹⁾	z ¹⁾	2
17.20.20.190	Bomb.tk.<=200g/m ² ,za ind. rabo	kg	z ¹⁾	z ¹⁾	z ¹⁾	z ¹⁾	2
17.20.20.310	Bomb.tk.,barv.preja<=200g/m ² ,za srajce	kg	z ¹⁾	z ¹⁾	z ¹⁾	z ¹⁾	1
17.20.20.310	Bomb.tk.,barv.preja<=200g/m ² ,za srajce	m ²	z ¹⁾	z ¹⁾	z ¹⁾	z ¹⁾	1
17.20.20.420	Bomb. tk.,nebarvne,>200g/m ² ,za oblačila	kg	3995754	3727751	3487042	935	3
17.20.20.420	Bomb. tk.,nebarvne,>200g/m ² ,za oblačila	m ²	14595922	13580035			3
17.20.20.430	Bomb. tk.,nebarvne,>200g/m ² ,za rjuhe ipd	kg	z ¹⁾	z ¹⁾	z ¹⁾	z ¹⁾	1
17.20.20.430	Bomb. tk.,nebarvne,>200g/m ² ,za rjuhe ipd	m ²	z ¹⁾	z ¹⁾	z ¹⁾	z ¹⁾	1
17.20.20.490	Bomb. tk.,nebarvne,>200g/m ² ,za ind.	kg	z ¹⁾	z ¹⁾	z ¹⁾	z ¹⁾	1

2.18 Proizvodnja in prodaja proizvodov ter industrijskih storitev po Nomenklaturi industrijskih proizvodov, Slovenija, 1999 (nadaljevanje)

Šifra	Nomenklatura industrijskih proizvodov	Merska enota	Dejanska proizvodnja	Prodaja blaga		Povprečna vrednost 1.000 SIT	Število podjetij
				količina	vrednost 1.000 SIT		
17.20.20.490	Bomb. tk.,nebarvne,>200g/m ² ,za ind.	m ²	z ¹⁾	z ¹⁾	z ¹⁾	z ¹⁾	1
17.20.20.520	Bomb.tk.,barv.preja>200g/m ² ,za oblačila	m ²	z ¹⁾	z ¹⁾	z ¹⁾	z ¹⁾	1
17.20.20.520	Bomb.tk.,barv.preja>200g/m ² ,za oblačila	kg	z ¹⁾	z ¹⁾	z ¹⁾	z ¹⁾	1
17.20.20.530	Bomb.tk.,barv.preja>200g/m ² ,za rjuhe ipd	kg	z ¹⁾	z ¹⁾	z ¹⁾	z ¹⁾	1
17.20.20.530	Bomb.tk.,barv.preja>200g/m ² ,za rjuhe ipd	m ²	z ¹⁾	z ¹⁾	z ¹⁾	z ¹⁾	1
17.20.20.550	Bomb.tk.,barv.preja>200g/m ² ,za hišo	kg	z ¹⁾	z ¹⁾	z ¹⁾	z ¹⁾	1
17.20.20.550	Bomb.tk.,barv.preja>200g/m ² ,za hišo	m ²	z ¹⁾	z ¹⁾	z ¹⁾	z ¹⁾	1
17.20.31.520	Sinet.filmant.tkanine, za oblačila	m ²	21740032	10815913			5
17.20.31.520	Sinet.filmant.tkanine, za oblačila	kg	2258270	1217139	1920313	1578	5
17.20.31.590	Sinet.filmant.tkanine,za ind.rabo	m ²	z ¹⁾	z ¹⁾	z ¹⁾	z ¹⁾	1
17.20.31.590	Sinet.filmant.tkanine,za ind.rabo	kg	z ¹⁾	z ¹⁾	z ¹⁾	z ¹⁾	1
17.20.31.720	Umet.filmant.tkanine, za oblač.	kg	z ¹⁾	z ¹⁾	z ¹⁾	z ¹⁾	1
17.20.31.720	Umet.filmant.tkanine, za oblač.	m ²	z ¹⁾	z ¹⁾	z ¹⁾	z ¹⁾	1
17.20.32.150	Tkan.,z>=85% sintet.vlaken,dr.hiš.rabo	kg	z ¹⁾	z ¹⁾	z ¹⁾	z ¹⁾	1
17.20.32.150	Tkan.,z>=85% sintet.vlaken,dr.hiš.rabo	m ²	z ¹⁾	z ¹⁾	z ¹⁾	z ¹⁾	1
17.20.32.190	Tkan.,z>=85% sintet.vlaken,za ind.rabo	kg	z ¹⁾	z ¹⁾	z ¹⁾	z ¹⁾	1
17.20.32.190	Tkan.,z>=85% sintet.vlaken,za ind.rabo	m ²	z ¹⁾	z ¹⁾	z ¹⁾	z ¹⁾	1
17.20.32.290	Tkan.,<85% sint.+bomb.,bele,za ind	kg	z ¹⁾	z ¹⁾	z ¹⁾	z ¹⁾	1
17.20.32.290	Tkan.,<85% sint.+bomb.,bele,za ind	m ²	z ¹⁾	z ¹⁾	z ¹⁾	z ¹⁾	1
17.20.32.350	Tkan.<85% sint.+bomb.,barvne,za hišo	m ²	z ¹⁾	z ¹⁾	z ¹⁾	z ¹⁾	1
17.20.32.350	Tkan.<85% sint.+bomb.,barvne,za hišo	kg	z ¹⁾	z ¹⁾	z ¹⁾	z ¹⁾	1
17.20.32.520	Tkan.sint.+čes.volna,za oblačila	kg	z ¹⁾	z ¹⁾	z ¹⁾	z ¹⁾	2
17.20.32.520	Tkan.sint.+čes.volna,za oblačila	m ²	z ¹⁾	z ¹⁾	z ¹⁾	z ¹⁾	2
17.20.40.700	Gaza tkanine	kg	z ¹⁾	z ¹⁾	z ¹⁾	z ¹⁾	1
17.20.40.700	Gaza tkanine	m ²	z ¹⁾	z ¹⁾	z ¹⁾	z ¹⁾	1
17.30.10.230	Barvanje bombažne preje	kg	z ¹⁾	z ¹⁾	z ¹⁾	z ¹⁾	1
17.30.10.260	Barvanje preje iz umet.filmantov	kg	z ¹⁾	z ¹⁾	z ¹⁾	z ¹⁾	1
17.30.10.270	Barvanje preje iz rezanih sint.vlaken	kg	z ¹⁾	z ¹⁾	z ¹⁾	z ¹⁾	1
17.30.21.300	Beljenje bombažnih tkanin	m ²	z ¹⁾	z ¹⁾	z ¹⁾	z ¹⁾	1
17.30.22.300	Barvanje bombažnih tkanin	m ²	z ¹⁾	z ¹⁾	z ¹⁾	z ¹⁾	2
17.30.22.500	Barvanje tkanin iz sintetike	m ²	z ¹⁾	z ¹⁾	z ¹⁾	z ¹⁾	1
17.30.22.900	Barvanje pletenih,kvačkanih materialov	kg	z ¹⁾	z ¹⁾	z ¹⁾	z ¹⁾	1
17.30.30.500	Tiskanje tkanin iz sintetike	m ²	z ¹⁾	z ¹⁾	z ¹⁾	z ¹⁾	1
17.30.30.900	Tiskanje pletenih,kvačk.materi	kg	z ¹⁾	z ¹⁾	z ¹⁾	z ¹⁾	1
17.30.40.900	Dr.končna obdel.pletenih,kvačk.materia.	kg	z ¹⁾	z ¹⁾	z ¹⁾	z ¹⁾	1
17.40.11.500	Odeje (razen električ.) iz sint.vlaken	kos	z ¹⁾	z ¹⁾	z ¹⁾	z ¹⁾	1
17.40.11.500	Odeje (razen električ.) iz sint.vlaken	kg	z ¹⁾	z ¹⁾	z ¹⁾	z ¹⁾	1
17.40.11.900	Odeje iz dr. tekstilnih materialov	kg	z ¹⁾	z ¹⁾	z ¹⁾	z ¹⁾	1
17.40.11.900	Odeje iz dr. tekstilnih materialov	kos	z ¹⁾	z ¹⁾	z ¹⁾	z ¹⁾	1
17.40.12.530	Dr.posteljno perilo iz bombaža	kg	420630	417153	793801	1903	8
17.40.12.530	Dr.posteljno perilo iz bombaža	kos	458666	461702			8
17.40.13.530	Namizno perilo iz bombaža	kg	591077	597881	867243	1451	6
17.40.13.530	Namizno perilo iz bombaža	kos	5810294	5719689			6
17.40.14.300	Kopalniško,kuhinjsko perilo iz frotrija	kg	1262568	1196630	2193788	1833	3
17.40.14.300	Kopalniško,kuhinjsko perilo iz frotrija	kos	6829578	6497589			3
17.40.14.500	Kopalniško,kuhinjsko perilo iz dr.mater.	kg	z ¹⁾	z ¹⁾	z ¹⁾	z ¹⁾	2
17.40.14.500	Kopalniško,kuhinjsko perilo iz dr.mater.	kos	z ¹⁾	z ¹⁾	z ¹⁾	z ¹⁾	2
17.40.15.300	Zavese in zastirala, pletena,kvačkana	kg	z ¹⁾	z ¹⁾	z ¹⁾	z ¹⁾	1
17.40.15.300	Zavese in zastirala, pletena,kvačkana	m ²	z ¹⁾	z ¹⁾	z ¹⁾	z ¹⁾	1
17.40.15.500	Zavese in zastirala, tkana	kg	z ¹⁾	z ¹⁾	z ¹⁾	z ¹⁾	1
17.40.15.500	Zavese in zastirala, tkana	m ²	z ¹⁾	z ¹⁾	z ¹⁾	z ¹⁾	1
17.40.16.530	Posteljna pregrinjala	kg	z ¹⁾	z ¹⁾	z ¹⁾	z ¹⁾	1
17.40.16.530	Posteljna pregrinjala	kos	z ¹⁾	z ¹⁾	z ¹⁾	z ¹⁾	1
17.40.16.591	Preveleke za avtomobilske sedeže	kg	12326114	12365372	40286055	3258	13
17.40.16.599	Dr.tekst.proiz. za notran.opremljanje	kg	794227	771332	1212831	1572	5
17.40.16.700	Kompleti za vezenje,ipd,za drobno prod.	kg	z ¹⁾	z ¹⁾	z ¹⁾	z ¹⁾	1
17.40.21.750	Vreče iz PE,PP, tkane,>120g/m ²	kg	z ¹⁾	z ¹⁾	z ¹⁾	z ¹⁾	1
17.40.22.300	Šotori	kg	706580	706580	1945557	2753	3
17.40.23.000	Padala, z deli in priborom	kg	z ¹⁾	z ¹⁾	z ¹⁾	z ¹⁾	1
17.40.24.390	Spalne vreče, polnjene z dr. polnilni	kos	z ¹⁾	z ¹⁾	z ¹⁾	z ¹⁾	2
17.40.24.990	Posteljina, polnjena z drugimi polnilni	kos	z ¹⁾	z ¹⁾	z ¹⁾	z ¹⁾	1
17.40.25.530	Razne krpe, netkane	kg	154999	156043	181344	1162	3
17.40.25.900	Pletene krpe, vezalke, maske,ipd.	kg	z ¹⁾	z ¹⁾	z ¹⁾	z ¹⁾	2
17.52.11.330	Vrvi iz jute,manile,sisala,>100000 dtex	kg	z ¹⁾	z ¹⁾	z ¹⁾	z ¹⁾	1
17.52.11.550	Vrvice iz PE,PP,za povezovanje	kg	z ¹⁾	z ¹⁾	z ¹⁾	z ¹⁾	1
17.52.11.600	Vrvice iz PE,PP,sint.vlaken,>50000 dtex	kg	z ¹⁾	z ¹⁾	z ¹⁾	z ¹⁾	1
17.52.12.801	Vezalke za čevlje	kg	z ¹⁾	z ¹⁾	z ¹⁾	z ¹⁾	1

2.18 Proizvodnja in prodaja proizvodov ter industrijskih storitev po Nomenklaturi industrijskih proizvodov, Slovenija, 1999 (nadaljevanje)

Šifra	Nomenklatura industrijskih proizvodov	Merska enota	Dejanska proizvodnja	Prodaja blaga		Povprečna vrednost 1.000 SIT	Število podjetij
				količina	vrednost 1.000 SIT		
17.52.12.809	Razni drugi izdelki iz preje,trakov	kg	z ¹⁾	z ¹⁾	z ¹⁾	z ¹⁾	1
17.53.10.120	Netkan., <=25g/m ² , mokri postop.	kg	z ¹⁾	z ¹⁾	z ¹⁾	z ¹⁾	1
17.53.10.130	Netkan., <=25g/m ² , suhi postop.	kg	z ¹⁾	z ¹⁾	z ¹⁾	z ¹⁾	1
17.53.10.220	Netkan., 25-70g/m ² , mokri postop.	kg	z ¹⁾	z ¹⁾	z ¹⁾	z ¹⁾	2
17.53.10.230	Netkan., 25-70g/m ² , suhi postop.	kg	z ¹⁾	z ¹⁾	z ¹⁾	z ¹⁾	1
17.53.10.530	Netkan., >150g/m ² , suhi postop.	kg	z ¹⁾	z ¹⁾	z ¹⁾	z ¹⁾	2
17.53.10.710	Netk.tekst., prevleč., prekrit, na polimerih	kg	z ¹⁾	z ¹⁾	z ¹⁾	z ¹⁾	1
17.53.10.720	Netk.tekst., prevleč., prekrit, mokri postop.	kg	z ¹⁾	z ¹⁾	z ¹⁾	z ¹⁾	2
17.53.10.730	Netk.tekst., prevleč., prekrit, suhi postop.	kg	636417	582182	712480	1224	4
17.54.11.301	Elastika za perilo	kg	185240	187121	549638	2937	3
17.54.11.309	Trakovi, ozke tkanine, za šiviljstvo ipd.	kg	z ¹⁾	z ¹⁾	z ¹⁾	z ¹⁾	2
17.54.13.500	Bombažne vezenine	kg	z ¹⁾	z ¹⁾	z ¹⁾	z ¹⁾	1
17.54.13.700	Vezenine iz dr.materialov	kg	z ¹⁾	z ¹⁾	z ¹⁾	z ¹⁾	1
17.54.20.000	Polst, tudi impregnir., prevleč., laminir.	kg	74521	56104	211820	3775	4
17.54.31.300	Vata, razni izd. iz vate, za medic.uporabo	kg	z ¹⁾	z ¹⁾	z ¹⁾	z ¹⁾	1
17.54.31.500	Vata, razni izd. iz vate, za domač.uporabo	kg	z ¹⁾	z ¹⁾	z ¹⁾	z ¹⁾	1
17.54.37.000	Dr.tkanine, impregnirane, prevlečene	m ²	10205492	10517320			3
17.54.37.000	Dr.tkanine, impregnirane, prevlečene	kg	1625286	1646120	1548751	941	3
17.54.38.300	Cevi, toge, upogibne, iz tekstil.material.	kg	z ¹⁾	z ¹⁾	z ¹⁾	z ¹⁾	2
17.54.38.700	Tkanine, polst za stroje, za proiz.papirja	kg	z ¹⁾	z ¹⁾	z ¹⁾	z ¹⁾	1
17.54.39.000	Prešiti tekstilni izdelki v metraži	kg	z ¹⁾	z ¹⁾	z ¹⁾	z ¹⁾	1
17.54.39.000	Prešiti tekstilni izdelki v metraži	m ²	z ¹⁾	z ¹⁾	z ¹⁾	z ¹⁾	1
17.60.12.900	Drugi pleteni ali kvačkani materiali	kg	391100	33956	73285	2158	4
17.71.10.330	Hlačne nogavice, sintetika, <67 dtex	kos	43155958	42182598	4282031	102	5
17.71.10.350	Hlačne nogavice, sintetika, >67 dtex	kos	z ¹⁾	z ¹⁾	z ¹⁾	z ¹⁾	1
17.71.10.370	Hlačne nogavice iz drugih materialov	kos	z ¹⁾	z ¹⁾	z ¹⁾	z ¹⁾	1
17.71.10.500	Dolge ženske nogavice, <=67 dtex	par	z ¹⁾	z ¹⁾	z ¹⁾	z ¹⁾	1
17.71.10.901	Druge nogavice ipd., iz volne	par	z ¹⁾	z ¹⁾	z ¹⁾	z ¹⁾	2
17.71.10.902	Druge nogavice ipd., iz bombaža	par	z ¹⁾	z ¹⁾	z ¹⁾	z ¹⁾	2
17.71.10.909	Druge nogavice ipd., iz dr. materialov	par	3957318	3640212	353502	97	3
17.72.10.310	Športne jakne, ipd., iz volne, moške	kos	311370	313150	334189	1067	5
17.72.10.320	Telovniki, jopice, puloverji, iz volne, ženske	kos	489527	503874	555863	1103	7
17.72.10.610	Športni jopiči, jakne, pleten bombaž, moške	kos	68274	68165	128593	1886	3
17.72.10.620	Športne jakne, jope, pleten bombaž, ženske	kos	89360	86755	349112	4024	4
17.72.10.710	Športni jopiči, jakne, plet. sint. , moške	kos	z ¹⁾	z ¹⁾	z ¹⁾	z ¹⁾	2
17.72.10.720	Športne jakne, jope, plet. sint. , ženske	kos	z ¹⁾	z ¹⁾	z ¹⁾	z ¹⁾	2
17.72.10.900	Šp.jope, puloverji, pletene iz dr.materialov	kos	578394	590522	963669	1632	6
18.10.10.010	Usnjeni plašči in površniki	kos	z ¹⁾	z ¹⁾	z ¹⁾	z ¹⁾	2
18.10.10.050	Usnjeni jopiči	kos	83150	82066	846023	10309	4
18.10.10.070	Usnjene hlače in krila	kos	49119	49602	204960	4132	4
18.10.10.090	Dr.usnjena obl. in pribor	kos	z ¹⁾	z ¹⁾	z ¹⁾	z ¹⁾	2
18.21.11.210	Delovna obl., kompleti moški, bombaž	kos	269086	279521	878332	3142	6
18.21.11.260	Delovna obl., kompleti moški, sintetika	kos	17536	17411	40656	2335	3
18.21.11.310	Delovni suknjiči, moški, bombaž	kos	43958	41997	140994	3357	4
18.21.11.360	Delovni suknjiči, moški, sintetika	kos	z ¹⁾	z ¹⁾	z ¹⁾	z ¹⁾	2
18.21.11.370	Delovni suknjiči, moški, umet.vl.	kos	z ¹⁾	z ¹⁾	z ¹⁾	z ¹⁾	1
18.21.12.410	Delovne hlače, moške, bombaž	kos	11829	11723	26831	2289	3
18.21.12.450	Delovne hlače, moške, sint. umet.vl.	kos	z ¹⁾	z ¹⁾	z ¹⁾	z ¹⁾	2
18.21.12.510	Del.hlače z oprsnikom, moške, bombaž	kos	4203	4013	12222	3046	3
18.21.12.550	Del.hlače z oprsnikom, moške, sint. umet.vl.	kos	z ¹⁾	z ¹⁾	z ¹⁾	z ¹⁾	1
18.21.21.210	Delovni kompleti, ženski, bombaž	kos	12663	10411	35675	3427	4
18.21.21.310	Delovne jakne, ženske, bombaž	kos	z ¹⁾	z ¹⁾	z ¹⁾	z ¹⁾	2
18.21.21.360	Delovne jakne, ženske, sint.	kos	z ¹⁾	z ¹⁾	z ¹⁾	z ¹⁾	1
18.21.22.410	Delovne hlače, ženske, bombaž	kos	z ¹⁾	z ¹⁾	z ¹⁾	z ¹⁾	2
18.21.22.450	Delovne hlače, ženske, sint.	kos	z ¹⁾	z ¹⁾	z ¹⁾	z ¹⁾	1
18.21.22.550	Del.hlače z oprsnikom, ženske, sint.	kos	z ¹⁾	z ¹⁾	z ¹⁾	z ¹⁾	1
18.21.30.110	Dr delovna oblačila, moška, bombaž	kos	33615	33346	130139	3903	5
18.21.30.150	Dr delovna oblačila, moška, sint. umet.vl.	kos	z ¹⁾	z ¹⁾	z ¹⁾	z ¹⁾	2
18.21.30.210	Dr.delovna obl., ženska, bombaž	kos	3154	3154	1569	497	3
18.21.30.250	Dr.delovna obl., ženska, sint., umet.vl.	kos	z ¹⁾	z ¹⁾	z ¹⁾	z ¹⁾	1
18.22.11.100	Moški plašči, pleten.	kos	z ¹⁾	z ¹⁾	z ¹⁾	z ¹⁾	2
18.22.11.200	Moški vetrni jopiči, pleten.	kos	z ¹⁾	z ¹⁾	z ¹⁾	z ¹⁾	1
18.22.12.400	Moške hlače, pleten.	kos	z ¹⁾	z ¹⁾	z ¹⁾	z ¹⁾	1
18.22.12.500	Moški kombinez., kratke hlače, pleten.	kos	z ¹⁾	z ¹⁾	z ¹⁾	z ¹⁾	1
18.22.13.100	Ženski površniki, plašči, pleten.	kos	70587	68163	216853	3181	3
18.22.13.200	Ženski vetrni jopiči, pleten.	kos	z ¹⁾	z ¹⁾	z ¹⁾	z ¹⁾	2
18.22.14.100	Ženski kostimi, pleten.	kos	z ¹⁾	z ¹⁾	z ¹⁾	z ¹⁾	1

2.18 Proizvodnja in prodaja proizvodov ter industrijskih storitev po Nomenklaturi industrijskih proizvodov, Slovenija, 1999 (nadaljevanje)

Šifra	Nomenklatura industrijskih proizvodov	Merska enota	Dejanska proizvodnja	Prodaja blaga		Povprečna vrednost 1.000 SIT	Število podjetij
				količina	vrednost 1.000 SIT		
18.22.14.200	Ženski kompleti,pleten.	kos	25000	31000	128340	4140	3
18.22.14.400	Ženske hlače,pleten.	kos	z ¹⁾	z ¹⁾	z ¹⁾	z ¹⁾	1
18.22.14.500	Ženski kombinez.,kratke hlače,pleten.	kos	z ¹⁾	z ¹⁾	z ¹⁾	z ¹⁾	1
18.22.14.700	Ženske obleke,pleten.	kos	z ¹⁾	z ¹⁾	z ¹⁾	z ¹⁾	1
18.22.14.800	Ženska krila,pleten.	kos	4200	5200	21100	4058	4
18.22.21.140	Moški površniki,plašči,volna	kos	79602	79665	679449	8529	3
18.22.21.150	Moški površniki do1kg,sint.,umet.vl.	kos	z ¹⁾	z ¹⁾	z ¹⁾	z ¹⁾	2
18.22.21.190	Dr.moški površniki,plašči ipd.	kos	36782	36164	304139	8410	4
18.22.21.250	Moški vetrni jopiči ipd.,sint.umet.vl.	kos	23623	24881	262404	10546	6
18.22.21.290	Dr.moški vetrni jopiči ipd.	kos	27236	27282	122727	4498	6
18.22.22.110	Moške obleke, iz bombaža	kos	z ¹⁾	z ¹⁾	z ¹⁾	z ¹⁾	1
18.22.22.140	Moške obleke,iz volne	kos	z ¹⁾	z ¹⁾	z ¹⁾	z ¹⁾	1
18.22.22.190	Moške obleke,iz drugih tkanin	kos	z ¹⁾	z ¹⁾	z ¹⁾	z ¹⁾	2
18.22.22.290	Moški kompleti,iz dr.tkanin	kos	z ¹⁾	z ¹⁾	z ¹⁾	z ¹⁾	2
18.22.23.310	Moški suknjiči,iz bombaža	kos	z ¹⁾	z ¹⁾	z ¹⁾	z ¹⁾	1
18.22.23.340	Moški suknjiči,iz volne	kos	261285	261856	1726409	6593	5
18.22.23.390	Moški suknjiči, iz dr.tkanin	kos	13005	13037	119878	9195	5
18.22.24.410	Moške hlače,iz bomb.rebrastega žameta	kos	8417	8687	44708	5147	3
18.22.24.420	Moške hlače,iz žjeansa'	kos	25087	21798	62426	2864	3
18.22.24.430	Moške hlače,iz dr.vrst bombaža	kos	269149	258332	727370	2816	10
18.22.24.440	Moške hlače,iz volne	kos	237223	237609	719131	3027	6
18.22.24.460	Moške hlače,iz sintetič.vlaken	kos	18271	19013	83540	4394	3
18.22.24.470	Moške hlače,iz umetnih vlaken	kos	z ¹⁾	z ¹⁾	z ¹⁾	z ¹⁾	1
18.22.24.490	Moške hlače,iz dr.tkanin	kos	125782	125876	307243	2441	7
18.22.24.590	Moške hlače z oprsniki,dr.tkanine	kos	z ¹⁾	z ¹⁾	z ¹⁾	z ¹⁾	1
18.22.24.610	Dr.moške hlače,iz bombaža	kos	2384	2604	10920	4194	4
18.22.24.660	Dr.moške hlače,iz sintet.vlaken	kos	z ¹⁾	z ¹⁾	z ¹⁾	z ¹⁾	1
18.22.24.670	Dr.moške hlače,iz umetnih vlaken	kos	11969	11899	89393	7513	3
18.22.31.110	Ženski plašči,površniki do1kg,iz bombaža	kos	z ¹⁾	z ¹⁾	z ¹⁾	z ¹⁾	2
18.22.31.140	Ženski plašči,površniki,volna	kos	131102	133871	1707808	12757	8
18.22.31.150	Ženski površniki do1 kg,sint.,umet.vl.	kos	18796	19460	296830	15253	4
18.22.31.190	Dr.ženski plašči,površniki ipd.	kos	293362	290512	2228052	7669	12
18.22.31.250	Ženski vetrni jopiči ipd.,sint.umet.vl.	kos	15130	15130	72345	4782	4
18.22.31.290	Dr.ženski vetrni jopiči	kos	7236	7308	44170	6044	3
18.22.32.140	Ženski kostimi,iz volne	kos	100440	100019	1298861	12986	4
18.22.32.190	Ženski kostimi,iz dr.tkanin	kos	112253	112211	1129179	10063	12
18.22.32.210	Ženski kompleti,iz bombaža	kos	z ¹⁾	z ¹⁾	z ¹⁾	z ¹⁾	1
18.22.32.240	Ženski kompleti,iz volne	kos	z ¹⁾	z ¹⁾	z ¹⁾	z ¹⁾	2
18.22.32.290	Ženski kompleti,iz dr.tkanin	kos	66209	66744	583248	8739	13
18.22.33.310	Ženski jopiči,jakne,iz bombaža	kos	82132	81387	303175	3725	8
18.22.33.340	Ženski jopiči,jakne,iz volne	kos	583507	581904	3722286	6397	12
18.22.33.390	Ženski jopiči,jakne,iz dr.tkanin	kos	223432	219941	1278551	5813	21
18.22.34.710	Ženske obleke, iz bombaža	kos	z ¹⁾	z ¹⁾	z ¹⁾	z ¹⁾	2
18.22.34.740	Ženske obleke,iz volne	kos	z ¹⁾	z ¹⁾	z ¹⁾	z ¹⁾	2
18.22.34.760	Ženske obleke,iz sint.vlaken	kos	37136	36966	30507	825	3
18.22.34.770	Ženske obleke,iz umet.vlaken	kos	17355	17300	33895	1959	4
18.22.34.790	Ženske obleke,iz dr.tkanin	kos	126713	125186	484101	3867	12
18.22.34.810	Ženska krila,hlačna krila,iz bomb.	kos	15518	16450	25570	1554	4
18.22.34.840	Ženska krila,hlačna krila,iz volne	kos	217431	216976	644028	2968	7
18.22.34.860	Ženska krila,hlačna krila, iz sintet.vl.	kos	105418	105593	149210	1413	5
18.22.34.870	Ženska krila,hlačna krila, iz umet.vl.	kos	3918	3859	6834	1771	3
18.22.34.890	Ženska krila,hlačna krila,iz dr.tkanin	kos	152077	151592	422322	2786	16
18.22.35.410	Ženske hlače,iz rebrast. žameta	kos	16372	16723	41823	2501	4
18.22.35.420	Ženske hlače,iz žjeansa'	kos	206891	201925	304260	1507	4
18.22.35.430	Ženske hlače,iz dr.vrst bombaža	kos	969543	969384	1577695	1628	16
18.22.35.440	Ženske hlače,iz volne	kos	351210	350301	949468	2710	14
18.22.35.460	Ženske hlače,iz sintet. vlaken	kos	531807	535226	875582	1636	16
18.22.35.470	Ženske hlače,iz umet. vlaken	kos	158439	156617	233717	1492	5
18.22.35.590	Ženski kombinezoni,iz dr.tkanin	kos	5853	5853	14717	2514	3
18.22.35.610	Ženske kratke hlače,iz bombaža	kos	z ¹⁾	z ¹⁾	z ¹⁾	z ¹⁾	1
18.22.35.690	Dr.ženske hlače,kratke hlače, komb.	kos	139088	141320	332949	2356	12
18.23.11.100	Moške srajce,iz plet.materialov	kos	z ¹⁾	z ¹⁾	z ¹⁾	z ¹⁾	1
18.23.12.200	Moške spodnje hlače,pleten.	kos	667489	667479	275151	412	6
18.23.12.300	Moške pižame, pleten.	kos	16065	16245	49589	3053	3
18.23.12.400	Moške dom.halje,kopal.plašči,pleten.	kos	z ¹⁾	z ¹⁾	z ¹⁾	z ¹⁾	1
18.23.13.100	Ženske bluze,srajce,pleten.	kos	z ¹⁾	z ¹⁾	z ¹⁾	z ¹⁾	2
18.23.14.200	Ženske spodnje hlače,pleten.	kos	459796	460659	253972	551	10

2.18 Proizvodnja in prodaja proizvodov ter industrijskih storitev po Nomenklaturi industrijskih proizvodov, Slovenija, 1999 (nadaljevanje)

Šifra	Nomenklatura industrijskih proizvodov	Merska enota	Dejanska proizvodnja	Prodaja blaga		Povprečna vrednost 1.000 SIT	Število podjetij
				količina	vrednost 1.000 SIT		
18.23.14.300	Ženske pižame, spalne srajce, pleten.	kos	179837	179743	158532	882	6
18.23.14.400	Ženski kopalni plašči, dom. obleke, pleten.	kos	z ¹⁾	z ¹⁾	z ¹⁾	z ¹⁾	1
18.23.14.500	Ženska spodnja krila, kombineže, pleten.	kos	z ¹⁾	z ¹⁾	z ¹⁾	z ¹⁾	2
18.23.21.110	Moške srajce, bombaž. tkan.	kos	62850	63102	99576	1578	6
18.23.21.190	Moške srajce, iz dr. tkan.	kos	582858	577708	1405418	2433	9
18.23.22.210	Moške spodnje hlače, bombaž. tkan.	kos	233758	187612	107130	571	3
18.23.22.290	Moške spodnje hlače, iz dr. tkanin	kos	z ¹⁾	z ¹⁾	z ¹⁾	z ¹⁾	1
18.23.22.310	Moške pižame, iz bomb. tkanin	kos	20706	20900	23639	1131	4
18.23.22.390	Moške pižame, iz dr. tkanin	kos	z ¹⁾	z ¹⁾	z ¹⁾	z ¹⁾	1
18.23.22.410	Moški kop. plašči, jut. halje, bomb. tkan.	kos	z ¹⁾	z ¹⁾	z ¹⁾	z ¹⁾	1
18.23.23.110	Ženske bluže, srajce, sint. tkan.	kos	59889	60100	198761	3307	5
18.23.23.150	Ženske bluže, srajce, bomb. tkan.	kos	551331	555900	1387420	2496	9
18.23.23.180	Ženske bluže, srajce, iz svile	kos	73067	73940	216696	2931	4
18.23.23.190	Ženske bluže, srajce, iz dr. tkanin	kos	212665	208337	560884	2692	18
18.23.24.310	Ženske spal. srajce, pižame, iz bomb. tkan.	kos	29194	28027	76242	2720	4
18.23.24.390	Ženske spal. srajce, pižame, iz dr. tkanin	kos	z ¹⁾	z ¹⁾	z ¹⁾	z ¹⁾	1
18.23.24.550	Ženske sp. krila, tkan. iz umet. vl.	kos	z ¹⁾	z ¹⁾	z ¹⁾	z ¹⁾	1
18.23.24.610	Ženske dom. halje, kop. plašči, tkan. bomb.	kos	z ¹⁾	z ¹⁾	z ¹⁾	z ¹⁾	2
18.23.24.710	Ženske sp. srajce, sp. hlačke, iz bomb. tkan.	kos	942245	870765	362539	416	5
18.23.24.890	Ženske halje, sp. hlačke ipd., iz dr. tkanin	kos	100629	111924	93478	835	3
18.23.25.300	Modrci	kos	4577315	4769050	3332279	699	7
18.23.25.500	Pasovi za nogavice, stezniki	kos	340492	372803	883348	2371	6
18.23.25.700	Naramnice, podveze ipd. izdelki	kos	100644	111924	105303	941	3
18.23.30.300	T-srajce, majice, iz bomb. pleten.	kos	507273	500760	423400	846	9
18.23.30.900	T-srajce, majice, iz dr. pleten.	kos	337666	343586	356651	1038	4
18.24.11.020	Oblačila za dojenč., igralna, iz plet. mat.	kos	170133	170133	157968	928	4
18.24.11.040	Oblačila za dojenč., pajaci, iz plet. mat.	kos	z ¹⁾	z ¹⁾	z ¹⁾	z ¹⁾	1
18.24.12.100	Trenerke, iz pletenih materialov	kos	35091	35073	144691	4125	4
18.24.12.400	Moške kopalke, iz plet. mater.	kos	z ¹⁾	z ¹⁾	z ¹⁾	z ¹⁾	2
18.24.12.500	Ženske kopalke, iz plet. mat.	kos	740582	740582	754766	1019	3
18.24.12.900	Dr. oblačila, iz plet. materialov	kg	626106	626106	344146	550	5
18.24.13.730	Rokavice, impregnir., pletene, kvačkane	par	z ¹⁾	z ¹⁾	z ¹⁾	z ¹⁾	1
18.24.13.750	Dr. rokavice, palčniki, pletene, kvačkane	par	z ¹⁾	z ¹⁾	z ¹⁾	z ¹⁾	1
18.24.14.300	Šali, rute ipd., pleteni, kvačkani	kos	z ¹⁾	z ¹⁾	z ¹⁾	z ¹⁾	1
18.24.22.110	Dr. moška šport. oblačila, neplet. bombaž	kos	69030	69058	164279	2379	6
18.24.22.150	Dr. moška šport. oblačila, neplet. sint. tkanine	kos	119673	119159	104824	880	5
18.24.22.190	Dr. moška šport. oblačila, dr. tkanine	kos	157659	158906	879679	5536	5
18.24.22.210	Dr. ženska šport. oblačila, neplet. bombaž	kos	45705	45663	172107	3769	4
18.24.22.250	Dr. ženska šport. oblačila, neplet. sint. tkanine	kos	z ¹⁾	z ¹⁾	z ¹⁾	z ¹⁾	1
18.24.22.290	Dr. ženska šport. oblačila, dr. tkanine	kos	202096	201169	935426	4650	3
18.24.22.300	Smučarske obleke, tkan.	kos	z ¹⁾	z ¹⁾	z ¹⁾	z ¹⁾	1
18.24.22.400	Moške kopalke, tkan.	kos	88512	88186	133640	1515	4
18.24.22.500	Ženske kopalke, tkan.	kos	370801	368905	1222670	3314	5
18.24.23.110	Robci in žepni robčki, iz bombaža	kos	z ¹⁾	z ¹⁾	z ¹⁾	z ¹⁾	1
18.24.23.390	Šali, rute ipd., dr. tkan.	kos	106039	117348	149865	1277	5
18.24.23.550	Kravate, metuljčki, iz sint., umet. vlaken	kos	z ¹⁾	z ¹⁾	z ¹⁾	z ¹⁾	1
18.24.23.580	Kravate, metuljčki, iz svile	kos	z ¹⁾	z ¹⁾	z ¹⁾	z ¹⁾	1
18.24.23.930	Dr. dodatki za oblačila, neplet. tkanine	kos	z ¹⁾	z ¹⁾	z ¹⁾	z ¹⁾	2
18.24.31.730	Zaščit. rokavice, iz usnja	par	69153	62214	56968	916	3
18.24.31.750	Dr. rokavice, palčniki, iz usnja	par	z ¹⁾	z ¹⁾	z ¹⁾	z ¹⁾	1
18.24.31.800	Pasovi, jermeni, iz usnja, nadomest. usnja	kos	z ¹⁾	z ¹⁾	z ¹⁾	z ¹⁾	1
18.24.31.900	Dodatki k oblačilom, iz usnja, ipd.	kos	z ¹⁾	z ¹⁾	z ¹⁾	z ¹⁾	1
18.24.32.350	Oblač. iz netkanih tekstilij, impreg., prevleč.	kos	z ¹⁾	z ¹⁾	z ¹⁾	z ¹⁾	1
18.24.32.530	Plašči, pelerine ipd., moške, gum., plas. tkan.	kos	z ¹⁾	z ¹⁾	z ¹⁾	z ¹⁾	1
18.24.32.730	Dr. oblač. moška, gumir., plastif.	kos	z ¹⁾	z ¹⁾	z ¹⁾	z ¹⁾	1
18.24.41.300	Tulci, stožci, kroji, valji, iz polsti	kos	z ¹⁾	z ¹⁾	z ¹⁾	z ¹⁾	1
18.24.41.500	Tulci, stožci ipd., pleteni iz polst. trakov	kos	z ¹⁾	z ¹⁾	z ¹⁾	z ¹⁾	1
18.24.42.300	Klobuki, dr. pokrivala, iz polsti	kos	143650	145162	232497	1602	3
18.24.42.500	Klobuki, dr. pokrivala, iz trakov	kos	z ¹⁾	z ¹⁾	z ¹⁾	z ¹⁾	1
18.24.43.350	Druga pokrivala	kos	357616	347494	208311	599	6
18.30.12.900	Drugi krzneni izdelki	m ²	z ¹⁾	z ¹⁾	z ¹⁾	z ¹⁾	1
19.10.20.210	Dr. cele stroj. gov. kože, boks, za oblačila	m ²	z ¹⁾	z ¹⁾	z ¹⁾	z ¹⁾	1
19.10.20.220	Dr. cele stroj. gov. kože, boks, za obutev	m ²	z ¹⁾	z ¹⁾	z ¹⁾	z ¹⁾	1
19.10.20.420	Gov. podplat. usnje, s polnim licem	kg	z ¹⁾	z ¹⁾	z ¹⁾	z ¹⁾	1
19.10.20.510	Gov. ceplj. usnje, s polnim licem, za oblač.	m ²	z ¹⁾	z ¹⁾	z ¹⁾	z ¹⁾	1
19.10.20.520	Gov. cepljeno usnje, za obutev	m ²	z ¹⁾	z ¹⁾	z ¹⁾	z ¹⁾	1
19.10.20.710	Dr. gov., teleč. usnje, dodelano, za oblačila	m ²	z ¹⁾	z ¹⁾	z ¹⁾	z ¹⁾	1

2.18 Proizvodnja in prodaja proizvodov ter industrijskih storitev po Nomenklaturi industrijskih proizvodov, Slovenija, 1999 (nadaljevanje)

Šifra	Nomenklatura industrijskih proizvodov	Merska enota	Dejanska proizvodnja	Prodaja blaga		Povprečna vrednost 1.000 SIT	Število podjetij
				količina	vrednost 1.000 SIT		
19.10.20.720	Dr.gov.,teleč.usnje,dodelano,za obutev	m ²	z ¹⁾	z ¹⁾	z ¹⁾	z ¹⁾	1
19.10.20.790	Dr.gov.,teleč.usnje,dodelano,za dr.rabo	m ²	z ¹⁾	z ¹⁾	z ¹⁾	z ¹⁾	1
19.10.31.510	Ovčje,jančje usnje,dodelano,za oblačila	m ²	z ¹⁾	z ¹⁾	z ¹⁾	z ¹⁾	1
19.10.31.520	Ovčje,jančje usnje,dodelano,za obutev	m ²	z ¹⁾	z ¹⁾	z ¹⁾	z ¹⁾	1
19.10.31.590	Ovčje,jančje usnje,dodelano,za dr.rabo	m ²	z ¹⁾	z ¹⁾	z ¹⁾	z ¹⁾	1
19.10.33.510	Dr. svinjsko usnje,za oblačila	m ²	3122119	3259279	4877709	1497	4
19.10.33.520	Dr. svinjsko usnje,za obutev	m ²	577153	597575	694161	1162	3
19.10.33.590	Dr.svinjsko usnje,za dr.rabo	m ²	507932	551037	574877	1043	3
19.10.42.000	Umet.usnje na osn. naravnega usnja	m ²	z ¹⁾	z ¹⁾	z ¹⁾	z ¹⁾	1
19.20.12.100	Razne vrste kovčkov,aktovk,potovalk	kos	34911	35148	166567	4739	6
19.20.12.200	Ročne torbice	kos	86573	86462	504054	5830	7
19.20.12.300	Denarnice ipd.za v torbico,žep	kos	56033	61072	130788	2142	5
19.20.12.500	Mape, etuiji ipd.	kos	67291	67730	86744	1281	4
19.20.12.700	Nesecerji,šivalni,čist.kompleti ipd.	kos	z ¹⁾	z ¹⁾	z ¹⁾	z ¹⁾	1
19.20.13.000	Pasovi za zapest.ure,nekovinski	kos	z ¹⁾	z ¹⁾	z ¹⁾	z ¹⁾	1
19.20.14.300	Izd.iz usnja,za stroje idr.tehn.uporabo	kg	z ¹⁾	z ¹⁾	z ¹⁾	z ¹⁾	2
19.20.14.500	Dr. izd. iz narav., umet. usnja	kos	228147	227055	1650291	7268	4
19.30.13.510	Moška obutev,gornjiki iz usnja	par	592045	590494	3597038	6092	7
19.30.13.520	Ženska obutev, gornjiki iz usnja	par	1885117	1918295	6897418	3596	6
19.30.13.530	Otroška obutev,gornjiki iz usnja	par	382185	362689	1133631	3126	6
19.30.13.610	Moš.sandali,natikači z gornjiki iz usnja	par	z ¹⁾	z ¹⁾	z ¹⁾	z ¹⁾	1
19.30.13.620	Žen.sandali,natikači z gornjiki iz usnja	par	542673	555597	1835882	3304	4
19.30.13.800	Obutev z usnj.gornj.,podplati les,pluta	par	z ¹⁾	z ¹⁾	z ¹⁾	z ¹⁾	1
19.30.14.440	Hišna obutev,gornjiki iz tekstila	par	z ¹⁾	z ¹⁾	z ¹⁾	z ¹⁾	2
19.30.14.480	Dr.obut.,podplati les,pluta,gornj.tekstil	par	z ¹⁾	z ¹⁾	z ¹⁾	z ¹⁾	1
19.30.21.100	Smuč.obutev,gornjiki iz gume,plastike	par	z ¹⁾	z ¹⁾	z ¹⁾	z ¹⁾	1
19.30.21.500	Smuč.obutev,gornjiki iz usnja	par	z ¹⁾	z ¹⁾	z ¹⁾	z ¹⁾	1
19.30.22.400	Šport.obutev,podpl.guma,plast.,gornj.tekst.	par	z ¹⁾	z ¹⁾	z ¹⁾	z ¹⁾	1
19.30.23.100	Šport.obutev z gornjiki iz gume,plastike	par	z ¹⁾	z ¹⁾	z ¹⁾	z ¹⁾	1
19.30.23.500	Dr.športna obutev z gornjiki iz usnja	par	552295	528360	2584492	4892	4
19.30.31.500	Obutev s kov. kapico,gornjiki iz usnja	par	101120	104550	328935	3146	3
19.30.32.570	Obut.z lesen.podplati,z.gornj.iz usnja	par	z ¹⁾	z ¹⁾	z ¹⁾	z ¹⁾	2
19.30.32.900	Druga obutev,druge neomenjena	par	61309	65665	253469	3860	4
19.30.40.650	Gornjiki iz usnja	kos	3062915	1859613	1469015	790	11
19.30.40.690	Gornjiki iz drugih materialov	kos	z ¹⁾	z ¹⁾	z ¹⁾	z ¹⁾	1
19.30.40.700	Podplati,pete iz gume,plastike	kos	z ¹⁾	z ¹⁾	z ¹⁾	z ¹⁾	2
19.30.40.910	Leseni deli obutve	kos	z ¹⁾	z ¹⁾	z ¹⁾	z ¹⁾	1
19.30.40.990	Deli obutve iz dr. materialov	kos	30923450	30285346	503992	17	3
20.10.10.100	Leseni pragovi,neimpreg. n.	m ³	z ¹⁾	z ¹⁾	z ¹⁾	z ¹⁾	1
20.10.10.310	Žagan les igl.,zobčast.spojen,>6mm	m ³	128382	71417	1759542	24638	15
20.10.10.330	Žagan les igl.,skobl.,brušen,>6mm	m ³	31291	23625	626275	26509	10
20.10.10.350	Dr. žagan les smreke in jelke	m ³	170430	131646	3104291	23581	39
20.10.10.370	Žagan les bora	m ³	3021	3091	85208	27566	8
20.10.10.390	Deščice igl.,dol.<=125cm,deb.<=12,5mm	m ³	z ¹⁾	z ¹⁾	z ¹⁾	z ¹⁾	1
20.10.10.531	Žag.bukva,zobčast.spoj.skobl.bruš.>6mm	m ³	56105	28370	773387	27261	15
20.10.10.532	Žag.hrast,zobčast.spoj.skobl.bruš.>6mm	m ³	491	270	21719	80441	5
20.10.10.533	Žag.trd.list.,zobčast.spoj.skobl.bruš.>6mm	m ³	9787	10373	427367	41200	5
20.10.10.534	Žag.meh.list.,zobčast.spoj.skobl.bruš.>6mm	m ³	2919	1363	213253	156459	3
20.10.10.550	Žag.trop.list.,zobčast.spoj.skobl.>6mm	m ³	z ¹⁾	z ¹⁾	z ¹⁾	z ¹⁾	1
20.10.10.591	Žag.bukve,skobl.,bruš.,>6mm	m ³	78354	42241	1378459	32633	24
20.10.10.592	Žag.hrasta,skobl.,bruš.,>6mm	m ³	19537	8135	350575	43095	10
20.10.10.593	Žag.trd.list.,skobl.,bruš.,>6mm	m ³	4075	3065	86781	28314	10
20.10.10.594	Žag.meh.list.,skobl.,bruš.,>6mm	m ³	63	130	5375	41346	5
20.10.21.100	Les iglavcev, profiliran	kg	z ¹⁾	z ¹⁾	z ¹⁾	z ¹⁾	1
20.10.21.530	Les listavcev, profiliran (razen parketa)	kg	2093648	2513148	183731	73	3
20.10.21.550	Ladijski pod,parket iz lesa listavcev	m ²	z ¹⁾	z ¹⁾	z ¹⁾	z ¹⁾	2
20.10.22.000	Lesna volna, lesna moka	kg	z ¹⁾	z ¹⁾	z ¹⁾	z ¹⁾	1
20.10.23.030	Iveri, sekanci iz lesa iglavcev	kg	31251968	31017768	122352	4	11
20.10.23.050	Iveri, sekanci iz lesa listavcev	kg	8934273	9034223	37659	4	4
20.10.31.150	Drogovi iglavcev,impreg.	m ³	z ¹⁾	z ¹⁾	z ¹⁾	z ¹⁾	2
20.10.32.000	Pragovi, impregnirani	m ³	z ¹⁾	z ¹⁾	z ¹⁾	z ¹⁾	1
20.10.40.050	Žagovina	kg	32063726	24951682	65479	3	29
20.10.40.090	Dr.lesni ostanki,okrajki,robljenci	kg	60202197	32981211	146522	4	40
20.10.90.000	Impregnacija oblovine	tisoč SIT	z ¹⁾	z ¹⁾	z ¹⁾	z ¹⁾	1
20.20.11.050	Vežane plošče,iz furnir.igl.	m ³	18898	18643	1655245	88786	4
20.20.11.090	Dr.vežane plošč.iz furnir.listov	m ³	7894	7525	1295544	172165	4
20.20.12.330	Vežane pl.,>=1zun.sloj.list.,sreda iverka	m ³	z ¹⁾	z ¹⁾	z ¹⁾	z ¹⁾	1

2.18 Proizvodnja in prodaja proizvodov ter industrijskih storitev po Nomenklaturi industrijskih proizvodov, Slovenija, 1999 (nadaljevanje)

Šifra	Nomenklatura industrijskih proizvodov	Merska enota	Dejanska proizvodnja	Prodaja blaga		Povprečna vrednost 1.000 SIT	Število podjetij
				količina	vrednost 1.000 SIT		
20.20.12.350	Vezane pl., >=1zun.sloj.list,sreda lamele	m ³	z ¹⁾	z ¹⁾	z ¹⁾	z ¹⁾	1
20.20.12.530	Dr.vezane pl.,>=1 slojem iverke	m ³	z ¹⁾	z ¹⁾	z ¹⁾	z ¹⁾	1
20.20.12.550	Dr.vezane pl.,sredica lamele,panelka	m ³	z ¹⁾	z ¹⁾	z ¹⁾	z ¹⁾	2
20.20.12.590	Dr.vezane,furnirane,laminirane plošče	m ³	z ¹⁾	z ¹⁾	z ¹⁾	z ¹⁾	1
20.20.13.330	Iverke,neobdel.,samo obrušene	m ³	239884	139024	2788544	20058	4
20.20.13.350	Iverke,oplementiz laminati,z visok.pritiski	m ³	z ¹⁾	z ¹⁾	z ¹⁾	z ¹⁾	2
20.20.13.370	Iverke,oplement.s melamin,papirjem	m ³	z ¹⁾	z ¹⁾	z ¹⁾	z ¹⁾	2
20.20.13.390	Dr. iverne ipd. plošče iz lesa	m ³	z ¹⁾	z ¹⁾	z ¹⁾	z ¹⁾	1
20.20.14.130	Vlakn.pl.>0,8g/cm ³ ,neobd.,neprevlečnene	m ²	z ¹⁾	z ¹⁾	z ¹⁾	z ¹⁾	1
20.20.14.150	Vlakn.pl.>0,8g/cm ³ ,obdel.,prevlečnene	m ²	z ¹⁾	z ¹⁾	z ¹⁾	z ¹⁾	1
20.20.21.132	Furnir,spojen,obdelan,obrušen,iz listavcev	m ²	1098353	1016088	274190	270	4
20.20.21.181	Drug furnir,iz iglavcev	m ³	z ¹⁾	z ¹⁾	z ¹⁾	z ¹⁾	1
20.20.21.182	Drug furnir,iz listavcev	m ³	22287	11506	2060068	179043	8
20.20.22.000	Zgoščen les	m ³	9572	9520	1509335	158544	6
20.30.11.100	Okna,vrat.okna, okenski okvirji,	kos	327475	333613	10882918	32621	24
20.30.11.530	Vrata,vrat.okvirji,podboji,leseni,gladki	kos	847316	847814	7409959	8740	17
20.30.11.550	Vrata,vrat.okvirji,podboji,leseni,obdelani	kos	296760	286347	4958487	17316	24
20.30.11.590	Dr.vrata, vrat.okvirji, podboji leseni	kos	14744	14701	544477	37037	9
20.30.12.150	Parketne deščice,za mozaični parket	m ²	z ¹⁾	z ¹⁾	z ¹⁾	z ¹⁾	1
20.30.12.190	Dr. parketne deščice, iz lesa	m ²	18953	20778	29487	1419	3
20.30.12.300	Leseni opaži za betonska dela	kg	z ¹⁾	z ¹⁾	z ¹⁾	z ¹⁾	2
20.30.13.010	Lepljeni nosilci,leseni	kg	3935805	2215209	583569	263	3
20.30.13.030	Stenske obloge lesene	kg	2876682	2524647	543117	215	20
20.30.13.050	Stopnice lesene	kg	1139994	1139798	500336	439	10
20.30.13.090	Dr.stavbarski izd. leseni	kg	3996689	3755403	1097457	292	14
20.30.20.000	Lesene montažne zgradbe	kos	2427	2496	5497787	2202639	7
20.40.11.330	Paleta,lesena	kos	1879005	1887150	1320223	700	19
20.40.11.350	Paletni zaboji ipd.tovorna embalaža,les.	kos	118678	118490	90374	763	5
20.40.12.130	Zaboji,škafle,sodi ipd lesena embalaža	kg	z ¹⁾	z ¹⁾	z ¹⁾	z ¹⁾	2
20.51.11.000	Les.orožje,držaji,škafle,čevljarska kopita	kg	3549847	1023400	468031	457	3
20.51.13.000	Lesene intarzije,vdelan les,okraski	kos	z ¹⁾	z ¹⁾	z ¹⁾	z ¹⁾	1
20.51.14.550	Krste	kos	z ¹⁾	z ¹⁾	z ¹⁾	z ¹⁾	1
20.51.14.590	Drugi izdelki iz lesa, d.n.	kg	1578364	1581366	1098291	695	6
20.52.13.300	Zamaški za penino,aglomer.pluta	kg	z ¹⁾	z ¹⁾	z ¹⁾	z ¹⁾	1
21.11.13.130	Nebeljena sulfit.celuloza iz iglavcev	kg 90% sdt	z ¹⁾	z ¹⁾	z ¹⁾	z ¹⁾	1
21.11.13.150	Polbeljena sulfit.celuloza iz iglavcev	kg 90% sdt	z ¹⁾	z ¹⁾	z ¹⁾	z ¹⁾	1
21.11.13.550	Polbeljena sulfit.celuloza iz listavcev	kg 90% sdt	z ¹⁾	z ¹⁾	z ¹⁾	z ¹⁾	1
21.11.14.190	Druga lesovina	kg 90% sdt	z ¹⁾	z ¹⁾	z ¹⁾	z ¹⁾	2
21.12.11.000	Časopisni papir v zvitkih,polah	kg	z ¹⁾	z ¹⁾	z ¹⁾	z ¹⁾	1
21.12.14.350	Neprem.graf.pap.,vl.<10%,40-150g/m ² ,zvit	kg	49965370	36772916	4512729	123	3
21.12.14.390	Neprem.graf.pap.,vl.<10%,40-150g/m ² ,pole	kg	27904845	27892664	4087644	147	3
21.12.14.500	Neprem.graf.papir,vl.<=10%,>150g/m ²	kg	z ¹⁾	z ¹⁾	z ¹⁾	z ¹⁾	1
21.12.14.750	Neprem.graf.papir,vl.<50%,<72g/m ²	kg	z ¹⁾	z ¹⁾	z ¹⁾	z ¹⁾	1
21.12.14.790	Neprem.graf.papir,vl10-50%,<72g/m ²	kg	z ¹⁾	z ¹⁾	z ¹⁾	z ¹⁾	1
21.12.21.900	Dr.papir za hig.,sanit.izd.,širine>36cm	kg	z ¹⁾	z ¹⁾	z ¹⁾	z ¹⁾	2
21.12.23.330	Dr.ovojni papir,mase<=150 g/m ²	kg	z ¹⁾	z ¹⁾	z ¹⁾	z ¹⁾	2
21.12.25.790	Dr.večplastni papirji in lepenke	kg	z ¹⁾	z ¹⁾	z ¹⁾	z ¹⁾	2
21.12.30.100	Sulfitni ovojni papir	kg	z ¹⁾	z ¹⁾	z ¹⁾	z ¹⁾	1
21.12.30.600	Dr.papir,<=150g/m ² ,za valovito lepenko	kg	z ¹⁾	z ¹⁾	z ¹⁾	z ¹⁾	1
21.12.30.850	Dr.pap.iz starega pap.,>=225 g/m ²	kg	z ¹⁾	z ¹⁾	z ¹⁾	z ¹⁾	2
21.12.40.300	Papir, nepropusten za maščobe	kg	z ¹⁾	z ¹⁾	z ¹⁾	z ¹⁾	2
21.12.52.500	Drug papir in lepenka,valovita,krep ipd.	kg	z ¹⁾	z ¹⁾	z ¹⁾	z ¹⁾	1
21.12.53.350	Kaolin,pap.za foto-,termo-,elekt.-prem.	kg	z ¹⁾	z ¹⁾	z ¹⁾	z ¹⁾	1
21.12.53.390	Prem.grafični pap.,<=150g/m ² ,vl.<=10%	kg	z ¹⁾	z ¹⁾	z ¹⁾	z ¹⁾	2
21.12.53.530	Prem.graf.pap.,<=150g/m ² ,vl.<=10%,zvit.	kg	z ¹⁾	z ¹⁾	z ¹⁾	z ¹⁾	1
21.12.53.550	Prem.graf.pap.,<=150g/m ² ,vl.<=10%,listi	kg	z ¹⁾	z ¹⁾	z ¹⁾	z ¹⁾	2
21.12.53.600	Prem.graf.pap.,<=150g/m ² ,vl.>10%	kg	z ¹⁾	z ¹⁾	z ¹⁾	z ¹⁾	1
21.12.53.750	Prem.graf.pap.,vl.<=10%,zvitki	kg	z ¹⁾	z ¹⁾	z ¹⁾	z ¹⁾	1
21.12.53.790	Prem.graf.pap.,vl.<=10%,listi	kg	z ¹⁾	z ¹⁾	z ¹⁾	z ¹⁾	1
21.12.54.300	Dr.pap.,premaz.s kaolinom ipd.	kg	z ¹⁾	z ¹⁾	z ¹⁾	z ¹⁾	1
21.12.54.590	Dr.večsloj.prem.papirji,lepenke	kg	z ¹⁾	z ¹⁾	z ¹⁾	z ¹⁾	1
21.12.55.500	Samokopirni pap.,listi>36cm,zvitki>15cm	kg	38337659	38747201	7202070	186	3
21.12.56.330	Samolep.pap.,listi>36cm,zvitki>15 cm	kg	z ¹⁾	z ¹⁾	z ¹⁾	z ¹⁾	1
21.12.56.350	Lepilni pap.,listi>36cm,zvitki>15 cm	kg	z ¹⁾	z ¹⁾	z ¹⁾	z ¹⁾	2
21.12.56.590	Pap.,premaz.,impreg.s plastiko,drugi	kg	z ¹⁾	z ¹⁾	z ¹⁾	z ¹⁾	1
21.12.56.700	Pap.,premaz.,impreg.z olji,voskom ipd.	kg	z ¹⁾	z ¹⁾	z ¹⁾	z ¹⁾	2
21.12.57.500	Dr.papirji,premaz,impregnir.ipd.	kg	z ¹⁾	z ¹⁾	z ¹⁾	z ¹⁾	1

2.18 Proizvodnja in prodaja proizvodov ter industrijskih storitev po Nomenklaturi industrijskih proizvodov, Slovenija, 1999 (nadaljevanje)

Šifra	Nomenklatura industrijskih proizvodov	Merska enota	Dejanska proizvodnja	Prodaja blaga		Povprečna vrednost 1.000 SIT	Število podjetij
				količina	vrednost 1.000 SIT		
21.21.11.000	Valov.papirji,lepenke,tudi luknjani	kg	z ¹⁾	z ¹⁾	z ¹⁾	z ¹⁾	2
21.21.12.300	Vreče, širine >= 40 cm	kg	z ¹⁾	z ¹⁾	z ¹⁾	z ¹⁾	2
21.21.12.500	Dr.vrečke,škrniclji,razen ovit.za plošča	kg	2423625	2446801	812323	332	4
21.21.13.000	Škatle ipd.embal.iz valovit.pap.,lepenke	kg	68118424	68685534	11171643	163	16
21.21.14.010	Zložj.škati.ipd.emb.iz lepen.,za tekoč.	kg	z ¹⁾	z ¹⁾	z ¹⁾	z ¹⁾	1
21.21.14.030	Zložj.škatle ipd.embalaža iz papirja	kg	1448243	1445717	579234	401	3
21.21.14.050	Zložj.škatle idr.embal.iz trde lepenke	kg	3803020	3811020	1150327	302	5
21.21.14.070	Embal.pladnji,vstav.iz lepen.	kg	z ¹⁾	z ¹⁾	z ¹⁾	z ¹⁾	1
21.21.14.090	Dr.zložj.embal.iz nevalovit.papirja	kg	690968	690968	197327	286	5
21.21.15.330	Škatle,posode,tulci iz papirja	kg	1096420	1117477	159370	143	3
21.21.15.390	Druga papirna embalaža	kg	4237324	4102210	1314914	321	3
21.21.15.500	Fascikli ipd.izdelki za pisarne	kg	3010027	3080516	1038252	337	6
21.22.11.100	Toaletni papir	kg	27393203	27194680	4946487	182	3
21.22.11.330	Robčki iz tissue papirja	kg	z ¹⁾	z ¹⁾	z ¹⁾	z ¹⁾	1
21.22.11.350	Papimate brisače	kg	9218013	9287587	1815337	195	3
21.22.11.500	Namizni prti,serviete iz papirja	kg	z ¹⁾	z ¹⁾	z ¹⁾	z ¹⁾	2
21.22.12.100	Higien.vložki,tamponi,iz pap.,cel.vate	kg	z ¹⁾	z ¹⁾	z ¹⁾	z ¹⁾	2
21.22.12.330	Plenice ipd.iz pap.ipd.,za otroke	kg	z ¹⁾	z ¹⁾	z ¹⁾	z ¹⁾	1
21.22.12.350	Plenice ipd.iz pap.ipd.,za odrasle	kg	z ¹⁾	z ¹⁾	z ¹⁾	z ¹⁾	1
21.22.12.900	Dr.gospodinjski,sanit.izd.iz papirja ipd.	kg	z ¹⁾	z ¹⁾	z ¹⁾	z ¹⁾	1
21.22.13.000	Pladnji,posode,krožniki,kozarci iz pap.	kg	z ¹⁾	z ¹⁾	z ¹⁾	z ¹⁾	1
21.23.11.130	Karbon ipd.pap.,listi<=36cm,trak<=15cm	kg	z ¹⁾	z ¹⁾	z ¹⁾	z ¹⁾	1
21.23.11.150	Samokop.pap.,list<=36cm,trak<=15cm	kg	z ¹⁾	z ¹⁾	z ¹⁾	z ¹⁾	2
21.23.11.300	Samolep.papir,trak,zvit<=15 cm	kg	2073574	2058991	1361489	661	3
21.23.11.530	Papir z gumilepilom,trak,zvit<=15cm	kg	z ¹⁾	z ¹⁾	z ¹⁾	z ¹⁾	1
21.23.12.300	Pisemske ovojnice (kuverte)	kg	z ¹⁾	z ¹⁾	z ¹⁾	z ¹⁾	2
21.23.13.300	Tiskani,reliefni,peforiran graf.papir	kg	z ¹⁾	z ¹⁾	z ¹⁾	z ¹⁾	1
21.23.13.550	Papir za pisarn.stroje v trakovih,zvitk.	kg	z ¹⁾	z ¹⁾	z ¹⁾	z ¹⁾	1
21.23.13.590	Dr.papir,tiskan,perfor.ipd.	kg	11493279	11633950	1520900	131	3
21.24.11.900	Dr.tapete ipd.obloge za stene,iz papirja	kg	z ¹⁾	z ¹⁾	z ¹⁾	z ¹⁾	1
21.25.12.350	Tiskane samolep.nalepke iz pap.	kg	z ¹⁾	z ¹⁾	z ¹⁾	z ¹⁾	2
21.25.12.390	Dr.tiskane nalepke iz papirja,lepenke	kg	z ¹⁾	z ¹⁾	z ¹⁾	z ¹⁾	2
21.25.12.550	Netiskane samolep.nalepke,iz pap.	kg	z ¹⁾	z ¹⁾	z ¹⁾	z ¹⁾	1
21.25.14.200	Pap.vretena,tuljave,motki za prejo	kg	z ¹⁾	z ¹⁾	z ¹⁾	z ¹⁾	1
21.25.14.330	Pap.tuljave,valji,bobni,za trakove	kg	z ¹⁾	z ¹⁾	z ¹⁾	z ¹⁾	1
21.25.14.510	Filterirni papir in lepenka,narezan	kg	z ¹⁾	z ¹⁾	z ¹⁾	z ¹⁾	1
21.25.14.550	Pap.z diagram.mrežo,za regist.aparate	kg	z ¹⁾	z ¹⁾	z ¹⁾	z ¹⁾	1
21.25.14.990	Dr. izdelki iz papirja in lepenke	kg	3783532	3800384	2226301	586	4
22.11.10.000	Tiskane knjige,brošure,letaki ipd.,v listih	kos	z ¹⁾	z ¹⁾	z ¹⁾	z ¹⁾	2
22.11.20.100	Vezane tiskane knjige:šolski učbeniki	kos	1441844	1147290	1615385	1408	10
22.11.20.200	Vezane tiskane knjige:otroške knjige	kos	630684	554149	840452	1517	13
22.11.20.300	Vezane tiskane knjige: leposlovje	kos	724193	705316	1528311	2167	13
22.11.20.400	Vezane tiskane knjige: družboslovje	kos	113257	104221	510474	4898	7
22.11.20.500	Vezane tiskane knjige:znanost,tehnol..	kos	49122	86220	312449	3624	6
22.11.20.630	Letopisi,imeniki,vezani	kos	z ¹⁾	z ¹⁾	z ¹⁾	z ¹⁾	1
22.11.20.650	Priročniki,vezani	kos	648264	459289	1511273	3290	12
22.11.20.690	Dr.tiskane knjige,ipd.,vezane	kos	88595	77353	280434	3625	7
22.11.20.800	Otroš.slikanice in pobarvanke	kos	279685	219776	322449	1467	3
22.11.31.000	Slovarji,enciklopedije,tudi ločeni zvezki	kos	89967	85717	978228	11412	4
22.11.32.000	Atlasi,zemljevidi,načrti ipd.:knjigotisk	kos	39801	26931	126302	4690	3
22.11.33.000	Kartografska dela, ne v knjižni obliki	kos	z ¹⁾	z ¹⁾	z ¹⁾	z ¹⁾	2
22.11.34.000	Notni material	kos	z ¹⁾	z ¹⁾	z ¹⁾	z ¹⁾	1
22.12.10.000	Časopisi,publikacije,>=4/teden	kos	96801888	85977770	8839393	103	4
22.13.10.050	Časopisi,<4/teden	kos	26102389	23079216	4588186	199	11
22.13.10.090	Revije ipd.,<4/teden	kos	20308912	16718888	4838214	289	16
22.14.11.530	Posn. (CD) plošče,prem.12 cm	kos	134658	130436	161691	1240	4
22.14.12.330	Posneti magn.trakovi,<=4mm:kasete	kos	333722	385933	286948	744	5
22.14.12.500	Posneti magn.trakovi,4-6,5mm:zvočni	kos	z ¹⁾	z ¹⁾	z ¹⁾	z ¹⁾	1
22.15.11.300	Tisk.ali ilustrane poštne razglednice	tisoč SIT	z ¹⁾	z ¹⁾	z ¹⁾	z ¹⁾	2
22.15.11.550	Druge tiskane dopisnice:čestitke	tisoč SIT	64286	59003	84465	1432	5
22.15.11.590	Druge tiskane dopisnice	tisoč SIT	z ¹⁾	z ¹⁾	z ¹⁾	z ¹⁾	1
22.15.13.500	Tiskani koledarji	tisoč SIT	58871	53732	51537	959	5
22.21.10.000	Tiskanje časopisov	kg	6580931	6580931	1506207	229	4
22.22.11.000	Nove znamke,kolki,čeki,bankov.	kg	z ¹⁾	z ¹⁾	z ¹⁾	z ¹⁾	1
22.22.12.300	Prodajni katalogi	kg	1105427	1105427	989588	895	9
22.22.12.500	Reklamno gradivo,razen katalogov	kg	3779429	3779329	2396804	634	15
22.22.13.031	Samokopirni brezkončni obrazci	kg	4329130	4285080	2093235	488	8

2.18 Proizvodnja in prodaja proizvodov ter industrijskih storitev po Nomenklaturi industrijskih proizvodov, Slovenija, 1999 (nadaljevanje)

Šifra	Nomenklatura industrijskih proizvodov	Merska enota	Dejanska proizvodnja	Prodaja blaga		Povprečna vrednost 1.000 SIT	Število podjetij
				količina	vrednost 1.000 SIT		
22.22.13.032	Nekopirni brezkončni obrazci	kg	1010136	973168	428429	440	4
22.22.13.050	Dr. tiskovine: vstopnice, vozovnice	kg	34157	34157	103941	3043	7
22.22.13.071	Dr. poslov. tiskovine, samokopirne	kg	459780	459183	486872	1060	15
22.22.13.072	Dr. poslov. tiskovine, nekopirne	kg	184329	184147	263514	1431	11
22.22.13.090	Druge tiskovine: ostale	kg	3057634	3057634	2233455	730	26
22.22.20.130	Registri, knjigovodske knjige, ipd.	kg	74270	74270	60577	816	4
22.22.20.150	Notesi, pisemski bloki, beležnice	kg	141695	141695	125501	886	7
22.22.20.170	Agende s koledarjem	kg	112684	112684	159696	1417	5
22.22.20.300	Zvezki	kg	194177	194177	73384	378	4
22.22.20.500	Tiskane mape, fascikli	kg	31716	31716	42828	1350	3
22.22.20.750	Obrazci, kompl. s karbon. pap., brezkončni	kg	z ¹⁾	z ¹⁾	z ¹⁾	z ¹⁾	2
22.22.20.790	Obrazci, kompl. s karbon. pap., drugi	kg	137292	137292	207637	1512	3
22.22.20.900	Dr. pisarn., šolske potrebščine iz papirja	kg	z ¹⁾	z ¹⁾	z ¹⁾	z ¹⁾	2
22.22.31.000	Tiskanje knjig, brošur, silkanic, ipd.	kg	11111328	11111328	7183127	646	25
22.22.32.250	Tiskanje časopisov, <4/teden	kg	1553164	1553164	645813	416	12
22.22.32.290	Tiskanje revij, dr. publik., <4/teden	kg	7387853	7387853	3850543	521	13
22.22.32.300	Tiskanje zemljevidov, načrtov, atlasov	kg	z ¹⁾	z ¹⁾	z ¹⁾	z ¹⁾	2
22.22.32.430	Tiskanje razglednic	kg	102834	102834	97608	949	7
22.22.32.500	Tiskanje koledarjev, tudi v blokih	kg	361292	361292	553404	1532	7
22.22.32.700	Tiskanje slik, risb, fotografij	kg	z ¹⁾	z ¹⁾	z ¹⁾	z ¹⁾	1
22.22.32.900	Drugo tiskanje (na vrečke, ipd)	kg	645793	645793	1711890	2651	8
22.23.10.100	Vežanje, končna dodelava knjig	kg	1092173	1092173	566915	519	5
22.23.10.300	Vežava, konč. dodel. brošur, ipd.	kg	667685	667685	376922	565	4
22.23.10.500	Druga knjigovška dela	kg	77227	77227	98219	1272	4
22.24.20.050	Grafič. plošče, ofsetne plošče	kg	1056	1056	8696	8235	3
22.25.10.000	Druge tiskarske storitve	tisoč SIT	748165	748165	748165	1000	8
23.20.13.500	Drugi bencini	t	z ¹⁾	z ¹⁾	z ¹⁾	z ¹⁾	1
23.20.14.500	Petrolejsko topilo	t	z ¹⁾	z ¹⁾	z ¹⁾	z ¹⁾	1
24.11.11.250	Argon, plinast ali tekoč	m ³	z ¹⁾	z ¹⁾	z ¹⁾	z ¹⁾	2
24.11.11.600	Dušik	m ³	308482	307812	33004	107	3
24.11.11.700	Kisik	m ³	27094303	27093793	648730	24	5
24.11.12.350	Oglj. dioksid, plinast ali tekoč	kg	6832675	4484111	112769	25	6
24.11.13.000	Utekočinjen ali stisnjen zrak	kg	z ¹⁾	z ¹⁾	z ¹⁾	z ¹⁾	2
24.12.11.500	Titanovi oksidi	kg TiO ₂	z ¹⁾	z ¹⁾	z ¹⁾	z ¹⁾	1
24.12.21.400	Direktna barvila in preparati	kg	z ¹⁾	z ¹⁾	z ¹⁾	z ¹⁾	1
24.12.21.500	Druga sintet. organska barvila	kg	z ¹⁾	z ¹⁾	z ¹⁾	z ¹⁾	2
24.12.22.500	Rastlinska strojila, tanini, njihove soli, estr	kg	z ¹⁾	z ¹⁾	z ¹⁾	z ¹⁾	1
24.12.24.500	Pigmenti na kadmijevih spojinah	kg	z ¹⁾	z ¹⁾	z ¹⁾	z ¹⁾	1
24.13.11.110	Klor	kg	z ¹⁾	z ¹⁾	z ¹⁾	z ¹⁾	1
24.13.13.800	Živo srebro	kg	z ¹⁾	z ¹⁾	z ¹⁾	z ¹⁾	1
24.13.14.130	Šolna kislina	kg HCl	6562710	6354072	431535	68	3
24.13.14.330	Žveplova kislina	kg SO ₂	z ¹⁾	z ¹⁾	z ¹⁾	z ¹⁾	2
24.13.14.550	Fosforna, polifosforna kislina	kg P ₂ O ₅	z ¹⁾	z ¹⁾	z ¹⁾	z ¹⁾	2
24.13.15.250	Natrijev hidroksid, trden	kg NaOH	z ¹⁾	z ¹⁾	z ¹⁾	z ¹⁾	1
24.13.15.270	Natrijev hidroksid v vodni raztopini	kg NaOH	z ¹⁾	z ¹⁾	z ¹⁾	z ¹⁾	2
24.13.15.700	Aluminijev hidroksid (glinica)	kg Al ₂ O ₃	z ¹⁾	z ¹⁾	z ¹⁾	z ¹⁾	1
24.13.21.300	Kloridi, razen amonijevega klorida	kg	z ¹⁾	z ¹⁾	z ¹⁾	z ¹⁾	2
24.13.22.390	Dr. kloriti (razen CaCl ₂); bromiti	kg Cl	z ¹⁾	z ¹⁾	z ¹⁾	z ¹⁾	2
24.13.22.550	Natrijev klorat	kg	z ¹⁾	z ¹⁾	z ¹⁾	z ¹⁾	1
24.13.31.530	Aluminijev sulfat	kg Al ₂	z ¹⁾	z ¹⁾	z ¹⁾	z ¹⁾	1
24.13.31.570	Sulfati	kg	z ¹⁾	z ¹⁾	z ¹⁾	z ¹⁾	2
24.13.32.300	Mono- ali dinatrijevi fosfati	kg P ₂ O ₅	z ¹⁾	z ¹⁾	z ¹⁾	z ¹⁾	2
24.13.32.500	Trinatrijevi, kalijevi, kalcijevi fosfati	kg P ₂ O ₅	z ¹⁾	z ¹⁾	z ¹⁾	z ¹⁾	1
24.13.32.700	Natrijev trifosfat	kg P ₂ O ₅	z ¹⁾	z ¹⁾	z ¹⁾	z ¹⁾	2
24.13.33.100	Natrijev karbonat	kg Na ₂ CO ₃	z ¹⁾	z ¹⁾	z ¹⁾	z ¹⁾	2
24.13.33.710	Litijevi karbonati	kg	z ¹⁾	z ¹⁾	z ¹⁾	z ¹⁾	1
24.13.42.500	Destilirana voda	kg	537504	511157	38075	74	3
24.13.42.900	Druge anorganske spojine	kg	z ¹⁾	z ¹⁾	z ¹⁾	z ¹⁾	2
24.13.52.400	Silikati; komerc. silikati alkalijskih kovin	kg SiO ₂	z ¹⁾	z ¹⁾	z ¹⁾	z ¹⁾	1
24.13.52.500	Dinatrijevi tetraaborati idr. borati	kg B ₂ O ₃	z ¹⁾	z ¹⁾	z ¹⁾	z ¹⁾	1
24.13.52.600	Peroksoborati (perborati)	kg B ₂ O ₃	z ¹⁾	z ¹⁾	z ¹⁾	z ¹⁾	1
24.13.52.700	Dvojni ali kompleksni silikati	kg	z ¹⁾	z ¹⁾	z ¹⁾	z ¹⁾	1
24.13.53.000	Vodikov peroksid	kg H ₂ O ₂	z ¹⁾	z ¹⁾	z ¹⁾	z ¹⁾	1
24.13.54.500	Karbidi	kg	z ¹⁾	z ¹⁾	z ¹⁾	z ¹⁾	1
24.14.11.900	Acetilen, dr. nenasič. aciklič. ogljikovod.	kg	z ¹⁾	z ¹⁾	z ¹⁾	z ¹⁾	1
24.14.22.100	Metanol (metilni alkohol)	kg	z ¹⁾	z ¹⁾	z ¹⁾	z ¹⁾	1
24.14.31.950	Dr. monokarb. maščobne kisl., destilirane	kg	z ¹⁾	z ¹⁾	z ¹⁾	z ¹⁾	1

2.18 Proizvodnja in prodaja proizvodov ter industrijskih storitev po Nomenklaturi industrijskih proizvodov, Slovenija, 1999 (nadaljevanje)

Šifra	Nomenklatura industrijskih proizvodov	Merska enota	Dejanska proizvodnja	Prodaja blaga		Povprečna vrednost 1.000 SIT	Število podjetij
				količina	vrednost 1.000 SIT		
24.14.31.970	Dr.monokarb.maščobne kisl.,nedestil.	kg	z ¹⁾	z ¹⁾	z ¹⁾	z ¹⁾	1
24.14.32.190	Drugi estri očetne kisline	kg	z ¹⁾	z ¹⁾	z ¹⁾	z ¹⁾	1
24.14.33.870	Anhidrid maleinske kisline	kg	z ¹⁾	z ¹⁾	z ¹⁾	z ¹⁾	1
24.14.34.150	Dioktil ortoftalati	kg	z ¹⁾	z ¹⁾	z ¹⁾	z ¹⁾	1
24.14.34.330	Anhidrid ftalne kisline	kg	z ¹⁾	z ¹⁾	z ¹⁾	z ¹⁾	1
24.14.44.900	Dr. spojine z dr. dušikovimi funkcijami	kg	z ¹⁾	z ¹⁾	z ¹⁾	z ¹⁾	1
24.14.51.500	Dr. organsko-anorgan. spojine	kg	z ¹⁾	z ¹⁾	z ¹⁾	z ¹⁾	1
24.14.52.300	Dr.heterocikl.spoj.z imidazolov.obročem	kg	z ¹⁾	z ¹⁾	z ¹⁾	z ¹⁾	1
24.14.52.500	Spoj.piridin.,kinolin.obročem.idr.	kg	z ¹⁾	z ¹⁾	z ¹⁾	z ¹⁾	1
24.14.52.900	Dr.heterocikl.spoj.s tiazolov. idr. obroči	kg	z ¹⁾	z ¹⁾	z ¹⁾	z ¹⁾	1
24.14.61.110	Metanal (formaldehid)	kg	z ¹⁾	z ¹⁾	z ¹⁾	z ¹⁾	1
24.14.61.200	Cikl.aldehidi,brez dr.kisik. funk	kg	z ¹⁾	z ¹⁾	z ¹⁾	z ¹⁾	1
24.14.64.500	Sirilo in njegovi koncentraciji	kg	z ¹⁾	z ¹⁾	z ¹⁾	z ¹⁾	1
24.14.64.700	Dr. encimi, pripravljeni encimi	kg	z ¹⁾	z ¹⁾	z ¹⁾	z ¹⁾	1
24.15.10.500	Solitna,sulfonitrit.kislina	kg N	z ¹⁾	z ¹⁾	z ¹⁾	z ¹⁾	1
24.15.40.390	Dr.fosfatna gnojila	kg P2O5	z ¹⁾	z ¹⁾	z ¹⁾	z ¹⁾	1
24.15.60.000	Gnojila žival. ali rastl. izvora	kg	z ¹⁾	z ¹⁾	z ¹⁾	z ¹⁾	1
24.15.80.230	Gnojila z N,P,K,dušika>10% mase	kg efekt.	z ¹⁾	z ¹⁾	z ¹⁾	z ¹⁾	2
24.15.80.250	Gnojila z N,P,K,dušika<=10% mase	kg efekt.	z ¹⁾	z ¹⁾	z ¹⁾	z ¹⁾	1
24.15.80.900	Dr. miner. in kemična gnojila	kg efekt.	z ¹⁾	z ¹⁾	z ¹⁾	z ¹⁾	2
24.16.40.300	Epoksidne smole	kg	z ¹⁾	z ¹⁾	z ¹⁾	z ¹⁾	1
24.16.40.500	Alkidne smole;v primar.oblikah	kg	z ¹⁾	z ¹⁾	z ¹⁾	z ¹⁾	1
24.16.40.700	Dr.nenasičeni tekoči poliestri	kg	z ¹⁾	z ¹⁾	z ¹⁾	z ¹⁾	2
24.16.40.950	Dr.poliestri;v dr.primar.oblikah	kg	z ¹⁾	z ¹⁾	z ¹⁾	z ¹⁾	1
24.16.51.350	Polipropilen; v prahu in zrnih	kg	z ¹⁾	z ¹⁾	z ¹⁾	z ¹⁾	1
24.16.52.300	Polimeri vinilacetata,v vodni disperziji	kg	z ¹⁾	z ¹⁾	z ¹⁾	z ¹⁾	2
24.16.53.950	Dr.akrilni polimeri; prahu,zrnih	kg	z ¹⁾	z ¹⁾	z ¹⁾	z ¹⁾	2
24.16.53.970	Dr.akrilni polimeri;v dr.oblikah	kg	4298450	3483063	818997	235	3
24.16.54.500	Poliamid-6,-11,12,-6,6,-6,9,-6,10 ali 6,12	kg	z ¹⁾	z ¹⁾	z ¹⁾	z ¹⁾	1
24.16.54.970	Drugi poliamidi;v dr. oblikah	kg	z ¹⁾	z ¹⁾	z ¹⁾	z ¹⁾	1
24.16.55.550	Sečninske,tiourea smole;prah,zrna	kg	z ¹⁾	z ¹⁾	z ¹⁾	z ¹⁾	1
24.16.55.570	Sečninske,tiourea smole,dr.obl.	kg	z ¹⁾	z ¹⁾	z ¹⁾	z ¹⁾	1
24.16.55.770	Melamin, smole;v dr. oblikah	kg	z ¹⁾	z ¹⁾	z ¹⁾	z ¹⁾	2
24.16.56.550	Fenolne smole;v prahu, zrnih	kg	z ¹⁾	z ¹⁾	z ¹⁾	z ¹⁾	1
24.16.56.570	Fenolne smole;v dr. oblikah	kg	z ¹⁾	z ¹⁾	z ¹⁾	z ¹⁾	1
24.16.56.700	Poliuretani	kg	z ¹⁾	z ¹⁾	z ¹⁾	z ¹⁾	2
24.17.10.900	Drugi kavčuki	kg	z ¹⁾	z ¹⁾	z ¹⁾	z ¹⁾	1
24.20.11.200	Rastlinski,bio.insekticidi	kg akt.sub.	z ¹⁾	z ¹⁾	z ¹⁾	z ¹⁾	2
24.20.11.300	Insekticidi iz kloriranih ogljikovodikov	kg akt.sub.	z ¹⁾	z ¹⁾	z ¹⁾	z ¹⁾	1
24.20.11.400	Insekticidi iz karbamatov	kg akt.sub.	z ¹⁾	z ¹⁾	z ¹⁾	z ¹⁾	1
24.20.11.500	Insekticidi iz org.fosfatov	kg akt.sub.	26151	24128	270105	11195	3
24.20.11.600	Insekticidi iz piretroidov	kg akt.sub.	866	938	215029	229242	5
24.20.11.700	Insekticidi iz mineral. oij	kg akt.sub.	z ¹⁾	z ¹⁾	z ¹⁾	z ¹⁾	2
24.20.11.900	Drugi insekticidi	kg akt.sub.	22991	24917	716803	28768	6
24.20.12.200	Herbicidi iz fenoksi hormonskih izd.	kg akt.sub.	z ¹⁾	z ¹⁾	z ¹⁾	z ¹⁾	2
24.20.12.300	Herbicidi iz triazinov	kg akt.sub.	z ¹⁾	z ¹⁾	z ¹⁾	z ¹⁾	1
24.20.12.400	Herbicidi iz acetamidov	kg akt.sub.	z ¹⁾	z ¹⁾	z ¹⁾	z ¹⁾	2
24.20.12.500	Herbicidi iz karbamatov	kg akt.sub.	z ¹⁾	z ¹⁾	z ¹⁾	z ¹⁾	2
24.20.12.600	Herbicidi iz dinitroanilinov	kg akt.sub.	z ¹⁾	z ¹⁾	z ¹⁾	z ¹⁾	1
24.20.12.700	Herbicidi iz sečnine,uracila,sulfonilsečnine	kg akt.sub.	z ¹⁾	z ¹⁾	z ¹⁾	z ¹⁾	2
24.20.12.900	Drugi herbicidi	kg akt.sub.	z ¹⁾	z ¹⁾	z ¹⁾	z ¹⁾	2
24.20.13.700	Regulatorji rasti rastlin	kg akt.sub.	z ¹⁾	z ¹⁾	z ¹⁾	z ¹⁾	2
24.20.14.300	Razkužila na osnovi amonijaka	kg akt.sub.	z ¹⁾	z ¹⁾	z ¹⁾	z ¹⁾	1
24.20.14.500	Razkužila na osn.halogenskih spoj.	kg akt.sub.	z ¹⁾	z ¹⁾	z ¹⁾	z ¹⁾	2
24.20.14.900	Druga razkužila	kg akt.sub.	z ¹⁾	z ¹⁾	z ¹⁾	z ¹⁾	1
24.20.15.520	Anorganski fungicidi,baktericid	kg akt.sub.	307260	355203	270579	762	3
24.20.15.530	Fungicidi, baktericidi iz ditiokarbamatov	kg akt.sub.	z ¹⁾	z ¹⁾	z ¹⁾	z ¹⁾	2
24.20.15.560	Fungicidi, baktericidi iz tria-, diazolv	kg akt.sub.	z ¹⁾	z ¹⁾	z ¹⁾	z ¹⁾	2
24.20.15.590	Dr.fungicidi, baktericidi ipd.	kg akt.sub.	140431	141942	460988	3248	3
24.20.15.730	Rodenticidi antikoagulantni	kg akt.sub.	z ¹⁾	z ¹⁾	z ¹⁾	z ¹⁾	1
24.20.15.790	Drugi podobni proizvodi	kg akt.sub.	124989	120756	59939	496	3
24.30.11.500	Premaz.iz akril.,vinil.polimerov,v vodi	kg	1087863	981376	406515	414	7
24.30.11.720	Premaz.iz alkidnih smol,v vodi	kg	29215	31860	21602	678	3
24.30.11.730	Elektroforezni premazi,v vodi	kg	z ¹⁾	z ¹⁾	z ¹⁾	z ¹⁾	1
24.30.11.750	Dr.premazi,v vodi:za notranjost	kg	5089496	4836890	581367	120	3
24.30.11.770	Dr.premazi,v vodi: za zunaj.	kg	z ¹⁾	z ¹⁾	z ¹⁾	z ¹⁾	2
24.30.12.250	Premaz.iz poliestrov,organ.topila>=50%	kg	4523820	4136288	2824721	683	3

2.18 Proizvodnja in prodaja proizvodov ter industrijskih storitev po Nomenklaturi industrijskih proizvodov, Slovenija, 1999 (nadaljevanje)

Šifra	Nomenklatura industrijskih proizvodov	Merska enota	Dejanska proizvodnja	Prodaja blaga		Povprečna vrednost 1.000 SIT	Število podjetij
				količina	vrednost 1.000 SIT		
24.30.12.290	Dr.premaz.iz poliestrov,nevodni	kg	z ¹⁾	z ¹⁾	z ¹⁾	z ¹⁾	1
24.30.12.300	Premaz.iz akril.,vinil.polim.,organ.topilo	kg	z ¹⁾	z ¹⁾	z ¹⁾	z ¹⁾	2
24.30.12.550	Premaz.iz akrilnih polimerov,nevodni	kg	3196368	2984494	772095	259	3
24.30.12.570	Premaz.iz vinilnih polimerov,nevodni	kg	z ¹⁾	z ¹⁾	z ¹⁾	z ¹⁾	1
24.30.12.700	Raztop.premaz.iz dr.polimerov	kg	4684188	3479353	1713610	493	4
24.30.12.900	Dr.premaz.iz sint.,modific.polim.,nevodni	kg	693350	711160	422573	594	5
24.30.21.500	Steklasti emajli, glazure, lošči ipd.	kg	z ¹⁾	z ¹⁾	z ¹⁾	z ¹⁾	1
24.30.22.130	Premaz.,pigmenti za usnje,iz olj	kg	z ¹⁾	z ¹⁾	z ¹⁾	z ¹⁾	1
24.30.22.150	Dr.premaz.,pigmenti za usnje	kg	z ¹⁾	z ¹⁾	z ¹⁾	z ¹⁾	1
24.30.22.200	Pripravljena sušila	kg	z ¹⁾	z ¹⁾	z ¹⁾	z ¹⁾	1
24.30.22.450	Dr.pigmenti,barvila ipd.	kg	826409	825947	478292	579	4
24.30.22.531	Kiti, tesnilne mase, enokomponentni	kg	993839	968875	488545	504	4
24.30.22.532	Kiti, tesnilne mase, dvokomponentni	kg	5851717	5453045	3072312	563	4
24.30.22.550	Pleskarsko-barvarska polnila	kg	z ¹⁾	z ¹⁾	z ¹⁾	z ¹⁾	1
24.30.22.600	Steklarski kiti, neognjevzdržni premazi	kg	z ¹⁾	z ¹⁾	z ¹⁾	z ¹⁾	2
24.30.22.730	Org.topila,razredčila iz butil acetata	kg	z ¹⁾	z ¹⁾	z ¹⁾	z ¹⁾	1
24.30.22.790	Dr.organ.sestavlj.topila,razredčila	kg	4635553	3189844	884332	277	6
24.30.23.500	Garniture barv za slikanje,šolo	kg	z ¹⁾	z ¹⁾	z ¹⁾	z ¹⁾	1
24.30.23.700	Barve za slikanje,šolo,posamezno	kg	z ¹⁾	z ¹⁾	z ¹⁾	z ¹⁾	2
24.30.24.730	Dr. tiskarske barve; litografske	kg	z ¹⁾	z ¹⁾	z ¹⁾	z ¹⁾	1
24.30.24.750	Dr.tiskarske barve;fleksografske	kg	z ¹⁾	z ¹⁾	z ¹⁾	z ¹⁾	1
24.30.24.790	Druge tiskarske barve; druge	kg	24320	23900	23218	971	3
24.41.32.000	Sulfonamidi	kg	z ¹⁾	z ¹⁾	z ¹⁾	z ¹⁾	1
24.41.40.000	Kem.čisti sladkorji;etri,estri,soli	kg	z ¹⁾	z ¹⁾	z ¹⁾	z ¹⁾	1
24.41.51.900	Mešanice,narav.koncen.vitamin.	kg	z ¹⁾	z ¹⁾	z ¹⁾	z ¹⁾	1
24.41.53.600	Alkaloidi iz rženih rožičkov,deriv.,soli	kg	z ¹⁾	z ¹⁾	z ¹⁾	z ¹⁾	1
24.41.53.900	Dr.rastl.alkaloidi,derivati; nj. soli	kg	z ¹⁾	z ¹⁾	z ¹⁾	z ¹⁾	1
24.41.54.500	Tetraciklini in nj. derivati; soli	kg	z ¹⁾	z ¹⁾	z ¹⁾	z ¹⁾	1
24.41.54.900	Drugi antibiotiki	kg	z ¹⁾	z ¹⁾	z ¹⁾	z ¹⁾	2
24.42.11.600	Zdrav.s penicilini,streptomic.,odmerjena	kg	z ¹⁾	z ¹⁾	z ¹⁾	z ¹⁾	2
24.42.11.800	Zdrav.z dr.antibiotiki,odmerjena	kg	432649	446352	11912663	26689	3
24.42.12.700	Zdr.iz horm.nadledvične opne,odmerj.	kg	z ¹⁾	z ¹⁾	z ¹⁾	z ¹⁾	1
24.42.12.800	Zdravila iz dr.horm.,odmerjena	kg	z ¹⁾	z ¹⁾	z ¹⁾	z ¹⁾	1
24.42.13.400	Zdr.z alkaloidi,derivati, odmerjena	kg	z ¹⁾	z ¹⁾	z ¹⁾	z ¹⁾	2
24.42.13.600	Dr.zdravila z vitamini, odmerjena	kg	296546	312638	1237433	3958	3
24.42.13.800	Dr.zdravila, odmerjena	kg	3051567	2991237	54086724	18082	7
24.42.22.000	Kemični kontracepcijski prep.	kg	z ¹⁾	z ¹⁾	z ¹⁾	z ¹⁾	1
24.42.23.200	Reagenti za dol. krvnih skupin	kg	z ¹⁾	z ¹⁾	z ¹⁾	z ¹⁾	1
24.42.23.400	Diagnostični reagenti,kontrasti	kg	z ¹⁾	z ¹⁾	z ¹⁾	z ¹⁾	1
24.42.24.100	Lepiljivi obliži,za drobno prodajo	m ²	z ¹⁾	z ¹⁾	z ¹⁾	z ¹⁾	1
24.42.24.300	Vata,gaza,obveze,ipd.,za drobno prodajo	m ²	z ¹⁾	z ¹⁾	z ¹⁾	z ¹⁾	1
24.42.24.700	Omarice,kompl. za prvo pomoč	kg	z ¹⁾	z ¹⁾	z ¹⁾	z ¹⁾	1
24.51.20.300	Kation. površ. aktivna sredstva	kg	z ¹⁾	z ¹⁾	z ¹⁾	z ¹⁾	1
24.51.20.500	Neionogena površ.aktivna sredstva	kg	z ¹⁾	z ¹⁾	z ¹⁾	z ¹⁾	2
24.51.20.900	Dr.organ.površ.aktivna sredstva	kg	z ¹⁾	z ¹⁾	z ¹⁾	z ¹⁾	2
24.51.31.550	Milo ipd., za gospodinjstvo	kg	z ¹⁾	z ¹⁾	z ¹⁾	z ¹⁾	1
24.51.31.790	Milo v drugih oblikah	kg	426084	407476	198042	486	7
24.51.32.300	Površ.aktiv.prepar.,za drobnoprodajo	kg	z ¹⁾	z ¹⁾	z ¹⁾	z ¹⁾	1
24.51.32.520	Pralna sreds,drobnoprod.,za nav.pranje	kg	8191755	10035362	1460488	146	3
24.51.32.530	Pralna sreds,drobnoprod.,občut.pranje	kg	107447	97857	31522	323	4
24.51.32.570	Pralna sreds,drobnoprod.,za posodo	kg	2780555	2699580	441461	164	7
24.51.32.590	Pralna sreds,drobnoprod.,za dr.rabo	kg	1927886	1810276	405132	224	8
24.51.32.730	Pralna sred.,neprodaj.,za tla	kg	z ¹⁾	z ¹⁾	z ¹⁾	z ¹⁾	1
24.51.32.740	Pralna sred.,neprodaj.,za vozila	kg	z ¹⁾	z ¹⁾	z ¹⁾	z ¹⁾	1
24.51.32.750	Pralna sred.,neprodaj.,za okna	kg	z ¹⁾	z ¹⁾	z ¹⁾	z ¹⁾	1
24.51.32.770	Pralna sred.,neprodaj.,za WC	kg	z ¹⁾	z ¹⁾	z ¹⁾	z ¹⁾	1
24.51.32.790	Dr.pralna,čistilna sredstva,neprodajna	kg	7850812	7583841	1399535	185	3
24.51.41.000	Sred. za odišav.,razkuž.prostor.	kg	69763	83071	85972	1035	5
24.51.42.900	Dr. umetni voski,pečatni voski	kg	z ¹⁾	z ¹⁾	z ¹⁾	z ¹⁾	1
24.51.43.350	Loščila,ipd.sredstva za obutev	kg	z ¹⁾	z ¹⁾	z ¹⁾	z ¹⁾	1
24.51.43.370	Loščila,ipd. sredstva za usnje	kg	z ¹⁾	z ¹⁾	z ¹⁾	z ¹⁾	1
24.51.43.550	Loščila,ipd.sred.za tla, les	kg	z ¹⁾	z ¹⁾	z ¹⁾	z ¹⁾	2
24.51.43.570	Loščila,ipd. sredstva za pohištvo	kg	122696	123136	50490	410	3
24.51.43.750	Sred. za nego avtomob. laka	kg	z ¹⁾	z ¹⁾	z ¹⁾	z ¹⁾	1
24.51.43.770	Gladilna sredstva za avtomob.	kg	z ¹⁾	z ¹⁾	z ¹⁾	z ¹⁾	1
24.51.43.790	Dr. sredstva za nego avtomob.	kg	z ¹⁾	z ¹⁾	z ¹⁾	z ¹⁾	2
24.51.43.830	Sredstva za glajenje kovin	kg	z ¹⁾	z ¹⁾	z ¹⁾	z ¹⁾	2

2.18 Proizvodnja in prodaja proizvodov ter industrijskih storitev po Nomenklaturi industrijskih proizvodov, Slovenija, 1999 (nadaljevanje)

Šifra	Nomenklatura industrijskih proizvodov	Merska enota	Dejanska proizvodnja	Prodaja blaga		Povprečna vrednost 1.000 SIT	Število podjetij
				količina	vrednost 1.000 SIT		
24.51.43.890	Dr.sred. za glajenene,ipd. priprav.	kg	z ¹⁾	z ¹⁾	z ¹⁾	z ¹⁾	1
24.51.44.000	Čistilne past,praški za drgnjenje	kg	636390	598192	122627	205	3
24.52.11.500	Parfumi	l	z ¹⁾	z ¹⁾	z ¹⁾	z ¹⁾	2
24.52.11.500	Parfumi	kg	z ¹⁾	z ¹⁾	z ¹⁾	z ¹⁾	2
24.52.11.700	Toaletne vode	kg	18201	14228			4
24.52.11.700	Toaletne vode	l	20585	15955	110188	6906	4
24.52.12.500	Sredstva za ličenje ustnic	kg	6522	8120	231139	28465	5
24.52.12.700	Sredstva za ličenje oči	kg	19682	18902	317956	16821	5
24.52.13.030	Sredstva za nego rok	kg	61915	65968	251247	3809	7
24.52.13.050	Sredstva za nego stopal	kg	z ¹⁾	z ¹⁾	z ¹⁾	z ¹⁾	1
24.52.14.000	Praški za kozmet,toalet.rabo	kg	z ¹⁾	z ¹⁾	z ¹⁾	z ¹⁾	1
24.52.15.010	Sredstva za ličenje obraza	kg	23966	22129	120178	5431	5
24.52.15.020	Čistila za obraz,odstranjev.ličila	kg	z ¹⁾	z ¹⁾	z ¹⁾	z ¹⁾	2
24.52.15.030	Lotioni,kreme ipd. za obraz	kg	167477	175508	808539	4607	7
24.52.15.050	Lotioni,kreme ipd. za telo	kg	883320	967124	1169873	1210	6
24.52.15.070	Sredstva za zašč.pred soncem	kg	51128	44176	122973	2784	4
24.52.15.090	Druga lepotilna sredstva	kg	37247	38566	146808	3807	5
24.52.16.350	Šamponi, tekoči	l	6046087	5970652	1894610	317	5
24.52.16.350	Šamponi, tekoči	kg	6229046	6151740			5
24.52.16.390	Drugi šamponi	kg	z ¹⁾	z ¹⁾	z ¹⁾	z ¹⁾	2
24.52.16.500	Sred.za kodranje, ravnanje las	kg	z ¹⁾	z ¹⁾	z ¹⁾	z ¹⁾	2
24.52.16.700	Laki za lase	kg	422974	332123	251221	756	6
24.52.17.020	Utrjevalci za lase	kg	345967	327448	284770	870	4
24.52.17.030	Lotioni,pene za namest. pričes.	kg	z ¹⁾	z ¹⁾	z ¹⁾	z ¹⁾	2
24.52.17.050	Kreme in briljantne za lase	kg	z ¹⁾	z ¹⁾	z ¹⁾	z ¹⁾	1
24.52.17.070	Barvni šamp.,barve,belila za lase	kg	z ¹⁾	z ¹⁾	z ¹⁾	z ¹⁾	2
24.52.17.090	Druga sredstva za nego las	kg	800329	804872	447549	556	4
24.52.18.500	Zobna čistila (pasta,prah ipd.)	kg	7209869	7594150	716298	94	5
24.52.18.500	Zobna čistila (pasta,prah ipd.)	kg	674319	678273			5
24.52.18.900	Dr.sred.za ustno ali zobno higieno	kg	z ¹⁾	z ¹⁾	z ¹⁾	z ¹⁾	2
24.52.19.350	Lotioni za pred,med, po britju	kg	114425	115870	712593	6150	6
24.52.19.370	Kreme ipd. za pred,med,po britju	kg	45255	48241	86758	1798	5
24.52.19.500	Deodoranti	kg	1798575	1922401	2133979	1110	5
24.52.19.700	Kopelne soli idr.kopelni pripravki	kg	2660401	2703564	967844	358	5
24.52.19.930	Pripravki za intimno higieno	kg	z ¹⁾	z ¹⁾	z ¹⁾	z ¹⁾	1
24.52.19.950	Depilatorji	kg	21502	26023	87517	3363	4
24.52.19.990	Dr. pripravki za osebno nego	kg	239638	237320	286804	1209	4
24.61.11.300	Smodnik	kg	z ¹⁾	z ¹⁾	z ¹⁾	z ¹⁾	1
24.61.11.500	Pripravljena razstreliva	kg	z ¹⁾	z ¹⁾	z ¹⁾	z ¹⁾	1
24.61.12.500	Vžigalne in detonirne vrvice	km	z ¹⁾	z ¹⁾	z ¹⁾	z ¹⁾	1
24.61.14.000	Signalne rakete idr. pirotehn. izdelki	kg	z ¹⁾	z ¹⁾	z ¹⁾	z ¹⁾	1
24.62.10.130	Kazeinska lepila	kg	z ¹⁾	z ¹⁾	z ¹⁾	z ¹⁾	2
24.62.10.600	Lepila na osn.škrobov,dekstrinov	kg	z ¹⁾	z ¹⁾	z ¹⁾	z ¹⁾	2
24.63.10.200	Eterična olja	kg	z ¹⁾	z ¹⁾	z ¹⁾	z ¹⁾	2
24.63.10.500	Konc.eteričnih olj v maščob.,voskih ipd.	kg	z ¹⁾	z ¹⁾	z ¹⁾	z ¹⁾	1
24.63.10.750	Mešan.dišav za prehramb.ind.	kg	z ¹⁾	z ¹⁾	z ¹⁾	z ¹⁾	2
24.63.10.790	Druge mešanice dišav	kg	z ¹⁾	z ¹⁾	z ¹⁾	z ¹⁾	1
24.66.10.000	Kem. modif. žival.ali rastl.olja	kg	z ¹⁾	z ¹⁾	z ¹⁾	z ¹⁾	1
24.66.33.300	Zavorne tekočine ipd.,min.olj<70%	kg	z ¹⁾	z ¹⁾	z ¹⁾	z ¹⁾	1
24.66.33.550	Sredstva proti zamrzovanju	kg	2678717	2499836	582923	233	5
24.66.42.390	Dr. mase; prepar. za zobno protetiko	kg	z ¹⁾	z ¹⁾	z ¹⁾	z ¹⁾	1
24.66.45.900	Dr.sred.za dodelavo	kg	z ¹⁾	z ¹⁾	z ¹⁾	z ¹⁾	1
24.66.46.200	Sred.za dekapiranje,spajkanje,varjenje	kg	z ¹⁾	z ¹⁾	z ¹⁾	z ¹⁾	2
24.66.47.200	Pripr.veziva za livarske kalupe,jedra	kg	z ¹⁾	z ¹⁾	z ¹⁾	z ¹⁾	2
24.66.47.500	Pripr. dodat. za cemente,malte	kg	z ¹⁾	z ¹⁾	z ¹⁾	z ¹⁾	2
24.66.48.270	Sredstva proti rjavenju,z amini	kg	z ¹⁾	z ¹⁾	z ¹⁾	z ¹⁾	2
24.66.48.650	Pomožna sredstva za livarne	kg	z ¹⁾	z ¹⁾	z ¹⁾	z ¹⁾	2
24.66.48.670	Sred.za zašč.pred vodo,ognjem,za gradb.	kg	z ¹⁾	z ¹⁾	z ¹⁾	z ¹⁾	1
24.66.48.900	Drugi kemični izdelki	kg	1733589	1724138	587755	341	8
24.70.11.200	Pram.,rez.sint.filam.,najlon,poliamidi	kg	z ¹⁾	z ¹⁾	z ¹⁾	z ¹⁾	1
24.70.30.500	Odpadki iz sintetičnih vlaken	kg	z ¹⁾	z ¹⁾	z ¹⁾	z ¹⁾	1
25.11.11.000	Novi plašči za osebne avtomobile	kos	z ¹⁾	z ¹⁾	z ¹⁾	z ¹⁾	1
25.11.12.370	Novi plašči za mopede	kos	z ¹⁾	z ¹⁾	z ¹⁾	z ¹⁾	1
25.11.12.500	Novi plaš. z všito notr. gumo,za kolesa	kos	z ¹⁾	z ¹⁾	z ¹⁾	z ¹⁾	1
25.11.13.550	Novi plaš.za lažja tov.vozila,ind.<= 12t	kos	z ¹⁾	z ¹⁾	z ¹⁾	z ¹⁾	1
25.11.13.570	Novi plaš.za lažja tov.vozila,ind.>12t	kos	z ¹⁾	z ¹⁾	z ¹⁾	z ¹⁾	1
25.11.15.500	Zavesice za kolesa	kos	z ¹⁾	z ¹⁾	z ¹⁾	z ¹⁾	1

2.18 Proizvodnja in prodaja proizvodov ter industrijskih storitev po Nomenklaturi industrijskih proizvodov, Slovenija, 1999 (nadaljevanje)

Šifra	Nomenklatura industrijskih proizvodov	Merska enota	Dejanska proizvodnja	Prodaja blaga		Povprečna vrednost 1.000 SIT	Število podjetij
				količina	vrednost 1.000 SIT		
25.11.15.730	Zračnice za osebne avtomobile	kos	z ¹⁾	z ¹⁾	z ¹⁾	z ¹⁾	1
25.11.15.750	Zračnice za dvokolesa	kos	z ¹⁾	z ¹⁾	z ¹⁾	z ¹⁾	1
25.11.15.770	Zračnice za mopede, motorna kolesa	kos	z ¹⁾	z ¹⁾	z ¹⁾	z ¹⁾	1
25.11.15.790	Druge zračnice	kos	z ¹⁾	z ¹⁾	z ¹⁾	z ¹⁾	1
25.12.10.500	Protektirani plašči za tovor, avtobuse	kos	z ¹⁾	z ¹⁾	z ¹⁾	z ¹⁾	2
25.13.20.150	Raztopine kavčuka; disperzije	kg	z ¹⁾	z ¹⁾	z ¹⁾	z ¹⁾	1
25.13.20.190	Dr.mešan.kavčuka,plošče,listi,trak	kg	z ¹⁾	z ¹⁾	z ¹⁾	z ¹⁾	2
25.13.20.300	Dr.mešan.kavčuka,palice,koluti,obroči	kg	z ¹⁾	z ¹⁾	z ¹⁾	z ¹⁾	2
25.13.20.830	Palice, profili iz penaste gume	kg	z ¹⁾	z ¹⁾	z ¹⁾	z ¹⁾	2
25.13.30.700	Gumene cevi s priborom	kg	z ¹⁾	z ¹⁾	z ¹⁾	z ¹⁾	1
25.13.40.790	Dr. gumeni transmisijski jermeni	kg	z ¹⁾	z ¹⁾	z ¹⁾	z ¹⁾	1
25.13.50.700	Dr.gumir.tkanine,pletanine ipd. izdelki	kg	z ¹⁾	z ¹⁾	z ¹⁾	z ¹⁾	1
25.13.71.900	Dr.higien.,farmac.izd.iz mehke gume	kg	z ¹⁾	z ¹⁾	z ¹⁾	z ¹⁾	2
25.13.72.000	Tal.obloge,predpraž.,prevl.,mehka guma	kg	z ¹⁾	z ¹⁾	z ¹⁾	z ¹⁾	2
25.13.73.230	Tesnila iz gume	kg	165659	164440	299624	1822	4
25.13.73.270	Napihljivi izdelki iz mehke gume	kg	z ¹⁾	z ¹⁾	z ¹⁾	z ¹⁾	2
25.13.73.450	Gumeno-kovinski spoji,za dr.rabo	kg	z ¹⁾	z ¹⁾	z ¹⁾	z ¹⁾	2
25.13.73.470	Vliti gumeni izdelki za vozila	kg	z ¹⁾	z ¹⁾	z ¹⁾	z ¹⁾	2
25.13.73.490	Gum.-kovin.spoji,za vozila	kg	z ¹⁾	z ¹⁾	z ¹⁾	z ¹⁾	2
25.21.10.700	Monofilam.>1mm,palice,profili,PVC	kg	z ¹⁾	z ¹⁾	z ¹⁾	z ¹⁾	1
25.21.21.300	Umetna čreva iz beljakovin,celuloz.	kg	z ¹⁾	z ¹⁾	z ¹⁾	z ¹⁾	1
25.21.21.530	Cevi, iz polimerov etilena	kg	3728246	3512468	1088778	310	4
25.21.21.550	Cevi, iz polimerov propilena	kg	z ¹⁾	z ¹⁾	z ¹⁾	z ¹⁾	1
25.21.21.570	Cevi, iz polimerov vinilklorida	kg	5742804	5712617	1373037	240	4
25.21.21.730	Cevi,iz plastičnih mas ojačanih z vlakni	kg	z ¹⁾	z ¹⁾	z ¹⁾	z ¹⁾	1
25.21.22.200	Gibke plast.cevi,ki zdrž.tlak=>=27,6 MPa	kg	z ¹⁾	z ¹⁾	z ¹⁾	z ¹⁾	1
25.21.22.350	Dr.neojačane plastič.cevi,brez fitingov	kg	z ¹⁾	z ¹⁾	z ¹⁾	z ¹⁾	1
25.21.22.500	Druge cevi iz plastičnih mas	kg	z ¹⁾	z ¹⁾	z ¹⁾	z ¹⁾	1
25.21.22.700	Fitingi,oprema za cevi,iz plastičnih mas	kg	z ¹⁾	z ¹⁾	z ¹⁾	z ¹⁾	2
25.21.30.130	Listi,folije,ipd,PE,<=0,1mm,<0,94g/cm ³	kg	z ¹⁾	z ¹⁾	z ¹⁾	z ¹⁾	2
25.21.30.150	Listi,folije,ipd,PE,<=0,1mm,>0,94g/cm ³	kg	z ¹⁾	z ¹⁾	z ¹⁾	z ¹⁾	2
25.21.30.170	Plošče,folije,ipd,neoj.PE,>0,1mm	kg	z ¹⁾	z ¹⁾	z ¹⁾	z ¹⁾	2
25.21.30.230	Listi,folije,ipd,neoj.dr.PP<=0,1mm	kg	z ¹⁾	z ¹⁾	z ¹⁾	z ¹⁾	2
25.21.30.270	Dr.pakirni trak,PP,>0,1mm,5-20mm	kg	z ¹⁾	z ¹⁾	z ¹⁾	z ¹⁾	1
25.21.30.300	Plošče,listi,trakovi,folije,neoj.polistiren	kg	z ¹⁾	z ¹⁾	z ¹⁾	z ¹⁾	1
25.21.30.470	Gibki listi,trak,folije,PVC,neplastif.,>1mm	kg	z ¹⁾	z ¹⁾	z ¹⁾	z ¹⁾	1
25.21.30.480	Gibki listi,trak,folije,PVC,plastif.,<1mm	kg	z ¹⁾	z ¹⁾	z ¹⁾	z ¹⁾	1
25.21.30.530	Plošče,trak,folije,neojač.polimetilmetakril	kg	z ¹⁾	z ¹⁾	z ¹⁾	z ¹⁾	2
25.21.30.590	Plošče,listi,trak,folije,dr.neojač.poliakril	kg	z ¹⁾	z ¹⁾	z ¹⁾	z ¹⁾	1
25.21.30.820	Plošče,listi,folije ipd.,neojač.poliamidi	kg	z ¹⁾	z ¹⁾	z ¹⁾	z ¹⁾	1
25.21.30.830	Plošče,listi,folije ipd.,neojač.amino smole	kg	z ¹⁾	z ¹⁾	z ¹⁾	z ¹⁾	1
25.21.30.840	Plošče,listi,folije ipd.,neojač.fenol.smole	kg	z ¹⁾	z ¹⁾	z ¹⁾	z ¹⁾	1
25.21.30.900	Plošče,listi ipd.,dr.plastika,neojačane	kg	z ¹⁾	z ¹⁾	z ¹⁾	z ¹⁾	2
25.21.41.270	Celičast.plošč.e,listi,polistiren,neojačan	kg	3346503	3215702	1748409	544	3
25.21.41.500	Celičaste plošče,listi, poliuretani	kg	2723884	2604999	1583971	608	3
25.21.41.870	Celičaste plošče,listi,dr.plastika,neojačana	kg	z ¹⁾	z ¹⁾	z ¹⁾	z ¹⁾	2
25.21.42.330	Plošče,trak.ipd.,necelič.,ojačani poliestri	kg	z ¹⁾	z ¹⁾	z ¹⁾	z ¹⁾	2
25.21.42.530	Plošče,trak.ipd.,necelič.,ojačan.fenoli	kg	z ¹⁾	z ¹⁾	z ¹⁾	z ¹⁾	2
25.21.42.750	Plošče,amino smole,laminir.,dekorir.	kg	z ¹⁾	z ¹⁾	z ¹⁾	z ¹⁾	2
25.21.42.810	Dr.plošče ipd.,necelič.,nepolimer.PVC/PE	kg	z ¹⁾	z ¹⁾	z ¹⁾	z ¹⁾	1
25.21.42.890	Dr.plošče ipd.,necelič.nepolimer.dr.komb.	kg	z ¹⁾	z ¹⁾	z ¹⁾	z ¹⁾	2
25.22.11.020	Vrečke,<=120g/m ² ,PE	kg	5791692	5875838	1852844	315	3
25.22.11.030	Vreče za smeti,<=120 g/m ² , PE	kg	z ¹⁾	z ¹⁾	z ¹⁾	z ¹⁾	1
25.22.11.050	Vreče,>120 g/m ² , PE	kg	z ¹⁾	z ¹⁾	z ¹⁾	z ¹⁾	1
25.22.11.060	Nakupov.vrečke, PE	kg	z ¹⁾	z ¹⁾	z ¹⁾	z ¹⁾	1
25.22.11.070	Druge vreče, PE	kg	4143712	4129268	1956328	474	3
25.22.12.090	Druge vreče, dr.plastika	kg	z ¹⁾	z ¹⁾	z ¹⁾	z ¹⁾	1
25.22.13.000	Škatle,zaboji,gajbe ipd.izd.plastika	kg	4448574	4435903	1803069	406	9
25.22.14.530	Steklenice<=2 l,PE	kos	65871575	62325295	905061	15	6
25.22.14.530	Steklenice<=2 l,PE	kg	2565294	2457921			6
25.22.14.550	Steklenice<=2 l,PP	kg	z ¹⁾	z ¹⁾	z ¹⁾	z ¹⁾	1
25.22.14.550	Steklenice<=2 l,PP	kos	z ¹⁾	z ¹⁾	z ¹⁾	z ¹⁾	1
25.22.14.570	Steklenice<=2 l,PVC	kg	z ¹⁾	z ¹⁾	z ¹⁾	z ¹⁾	2
25.22.14.570	Steklenice<=2 l,PVC	kos	z ¹⁾	z ¹⁾	z ¹⁾	z ¹⁾	2
25.22.14.590	Steklenice<=2 l,dr.plastika	kos	5603233	2010055	56573	28	3
25.22.14.590	Steklenice<=2 l,dr.plastika	kg	221710	95632			3
25.22.14.730	Steklenice >2 l,PE	kos	3608761	3636652	744338	205	3

2.18 Proizvodnja in prodaja proizvodov ter industrijskih storitev po Nomenklaturi industrijskih proizvodov, Slovenija, 1999 (nadaljevanje)

Šifra	Nomenklatura industrijskih proizvodov	Merska enota	Dejanska proizvodnja	Prodaja blaga		Povprečna vrednost 1.000 SIT	Število podjetij
				količina	vrednost 1.000 SIT		
25.22.14.730	Steklenice >2 l,PE	kg	1690753	1716426			3
25.22.15.230	Dr.motki ipd.,iz plastike	kg	z ¹⁾	z ¹⁾	z ¹⁾	z ¹⁾	1
25.22.15.250	Zamaški za steklenice,iz plastike	kg	35048	34554	64116	1856	3
25.22.15.270	Dr.zamaški,pokrovi,zapirala,iz plastike	kg	4688605	4888043	608187	124	5
25.22.15.280	Ekstrudirane mrežaste cevi,iz plastike	kg	z ¹⁾	z ¹⁾	z ¹⁾	z ¹⁾	1
25.22.15.880	Dr. posode iz dr. plastičnih mas	kos	153145345	144168500	876470	6	4
25.23.11.550	Obloge z osnovo,impregn.s PVC	m ²	z ¹⁾	z ¹⁾	z ¹⁾	z ¹⁾	1
25.23.11.900	Obloge iz dr.plastike	m ²	z ¹⁾	z ¹⁾	z ¹⁾	z ¹⁾	1
25.23.12.500	Kadi,urivalniki,iz plastičnih mas	kos	z ¹⁾	z ¹⁾	z ¹⁾	z ¹⁾	1
25.23.12.900	Dr.sanitar.izdelki,iz plastičnih mas	kos	5474862	5487449	4437431	809	5
25.23.13.030	Cisterne ipd. >3hl, ojačana plastika	kg	z ¹⁾	z ¹⁾	z ¹⁾	z ¹⁾	1
25.23.13.070	Cisterne ipd. >3hl, neojač. plastika	kg	z ¹⁾	z ¹⁾	z ¹⁾	z ¹⁾	1
25.23.14.550	Okna,okenski okvirji,plastični	kg	3530189	3529189	3882219	1100	6
25.23.14.570	Vrata,vratni okvirji,podboji,plastika	kg	230686	230686	366476	1589	3
25.23.14.700	Rolete,senčniki ipd.deli,iz plastičnih mas	kg	260962	260962	393002	1506	3
25.23.15.580	Strešni elem.,okvirji,ograje,ojač.plastika	kg	z ¹⁾	z ¹⁾	z ¹⁾	z ¹⁾	2
25.23.15.590	Strešni elem.,okvirji,ograje,neojač.plastika	kg	z ¹⁾	z ¹⁾	z ¹⁾	z ¹⁾	1
25.23.15.990	Dr.opre.za gradb.,iz plastičnih mas	kg	z ¹⁾	z ¹⁾	z ¹⁾	z ¹⁾	1
25.23.20.030	Montažne zgradbe,ojačana plastika	tisoč ef.ur	z ¹⁾	z ¹⁾	z ¹⁾	z ¹⁾	1
25.24.10.000	Oblačila,dodatki iz plastičnih mas	kg	z ¹⁾	z ¹⁾	z ¹⁾	z ¹⁾	1
25.24.21.300	Samolep.plast.trak,zvitki<2dm,gumiran	kg	z ¹⁾	z ¹⁾	z ¹⁾	z ¹⁾	1
25.24.21.590	Samolep.trak,zvitki<2dm,dr.polikondenzati	kg	z ¹⁾	z ¹⁾	z ¹⁾	z ¹⁾	1
25.24.23.250	Posode za shranj.živil,iz plastičnih mas	kg	z ¹⁾	z ¹⁾	z ¹⁾	z ¹⁾	2
25.24.23.790	Dr.gospodinjiske potrebšč.iz plast.mas	kg	802373	796836	891920	1119	3
25.24.25.500	Varnostna pokrivala iz plastičnih mas	kos	z ¹⁾	z ¹⁾	z ¹⁾	z ¹⁾	1
25.24.26.000	Izolir.deli za elek.naprave,plastika	kg	z ¹⁾	z ¹⁾	z ¹⁾	z ¹⁾	2
25.24.27.050	Pisalni,risalni pribor iz plastike	kg	z ¹⁾	z ¹⁾	z ¹⁾	z ¹⁾	1
25.24.27.070	Ovojnice,mape, iz plastike	kg	z ¹⁾	z ¹⁾	z ¹⁾	z ¹⁾	1
25.24.27.090	Dr.pisarniški,šolski pribor,iz plastike	kg	1080891	1075103	1086582	1011	5
25.24.28.250	Okovje za pohištvo,iz plastičnih mas	kg	z ¹⁾	z ¹⁾	z ¹⁾	z ¹⁾	1
25.24.28.300	Kipci idr.okrasni izd.,iz plastičnih mas	kg	z ¹⁾	z ¹⁾	z ¹⁾	z ¹⁾	1
25.24.28.400	Lovilci,filtri za odplake,plastični	kg	z ¹⁾	z ¹⁾	z ¹⁾	z ¹⁾	1
25.24.28.790	Dr.izdelki plastika,iz dr.materialov	kg	2522252	2125330	2128111	1001	18
25.24.90.230	Deli za elektromehan.orođja,plastični	kg	1252458	1252458	704716	563	5
25.24.90.470	Deli napr.za krmilj.elekr.,neojač.plast.	kg	z ¹⁾	z ¹⁾	z ¹⁾	z ¹⁾	1
25.24.90.630	Deli,oprema za dr.vozila,ojač.plast.	kg	z ¹⁾	z ¹⁾	z ¹⁾	z ¹⁾	2
25.24.90.670	Deli,oprema za dr.vozila,neojač.plast.	kg	2752552	2757879	2847900	1033	8
25.24.90.930	Deli za dr.elekr.naprave,plastika	kg	371883	365661	350367	958	8
26.12.12.150	Kaljeno varnost.steklo,za mot.vozila	m ²	z ¹⁾	z ¹⁾	z ¹⁾	z ¹⁾	1
26.12.12.150	Kaljeno varnost.steklo,za mot.vozila	kg	z ¹⁾	z ¹⁾	z ¹⁾	z ¹⁾	1
26.12.12.300	Dr. kaljeno varnostno steklo	m ²	z ¹⁾	z ¹⁾	z ¹⁾	z ¹⁾	1
26.12.12.300	Dr. kaljeno varnostno steklo	kg	z ¹⁾	z ¹⁾	z ¹⁾	z ¹⁾	1
26.12.12.550	Plastno varnost.steklo za motor.vozila	kg	z ¹⁾	z ¹⁾	z ¹⁾	z ¹⁾	1
26.12.12.700	Dr.plastno varnostno steklo	m ²	z ¹⁾	z ¹⁾	z ¹⁾	z ¹⁾	1
26.12.12.700	Dr.plastno varnostno steklo	kg	z ¹⁾	z ¹⁾	z ¹⁾	z ¹⁾	1
26.12.13.300	Večplast.panelni izolac.elem.,iz stekla	m ²	z ¹⁾	z ¹⁾	z ¹⁾	z ¹⁾	1
26.12.13.300	Večplast.panelni izolac.elem.,iz stekla	kg	z ¹⁾	z ¹⁾	z ¹⁾	z ¹⁾	1
26.13.11.530	Steklenice,nebarvno steklo, 0,15-2,5 l	kos	z ¹⁾	z ¹⁾	z ¹⁾	z ¹⁾	1
26.13.11.530	Steklenice,nebarvno steklo, 0,15-2,5 l	kg	z ¹⁾	z ¹⁾	z ¹⁾	z ¹⁾	1
26.13.11.590	Dr.steklene posode za živila, <2,5 l	kos	z ¹⁾	z ¹⁾	z ¹⁾	z ¹⁾	1
26.13.11.590	Dr.steklene posode za živila, <2,5 l	kg	z ¹⁾	z ¹⁾	z ¹⁾	z ¹⁾	1
26.13.11.900	Stekl. embal. za dr.izdelke	kos	z ¹⁾	z ¹⁾	z ¹⁾	z ¹⁾	2
26.13.11.900	Stekl. embal. za dr.izdelke	kg	z ¹⁾	z ¹⁾	z ¹⁾	z ¹⁾	2
26.13.12.150	Kozarci,Pb steklo,ročno obdel;brušeni	kos	975952	976635	1045760	1071	3
26.13.12.150	Kozarci,Pb steklo,ročno obdel;brušeni	kg	494329	495398			3
26.13.12.350	Kozarci,Pb steklo,stroj.obdel;brušeni	kos	z ¹⁾	z ¹⁾	z ¹⁾	z ¹⁾	1
26.13.12.350	Kozarci,Pb steklo,stroj.obdel;brušeni	kg	z ¹⁾	z ¹⁾	z ¹⁾	z ¹⁾	1
26.13.12.530	Kozarci(razen Pb stekla),ročno obd.	kg	440799	584963			3
26.13.12.530	Kozarci(razen Pb stekla),ročno obd.	kos	2279322	2447015	1083816	443	3
26.13.12.550	Kozarci(razen Pb stekla),strojno obd.	kos	z ¹⁾	z ¹⁾	z ¹⁾	z ¹⁾	2
26.13.12.550	Kozarci(razen Pb stekla),strojno obd.	kg	z ¹⁾	z ¹⁾	z ¹⁾	z ¹⁾	2
26.13.13.100	Namizni izd.,Pb steklo,ročno obd.	kos	z ¹⁾	z ¹⁾	z ¹⁾	z ¹⁾	2
26.13.13.100	Namizni izd.,Pb steklo,ročno obd.	kg	z ¹⁾	z ¹⁾	z ¹⁾	z ¹⁾	2
26.13.13.300	Namizni izd.,Pb steklo,strojno obd.	kos	z ¹⁾	z ¹⁾	z ¹⁾	z ¹⁾	2
26.13.13.300	Namizni izd.,Pb steklo,strojno obd.	kg	z ¹⁾	z ¹⁾	z ¹⁾	z ¹⁾	2
26.13.13.700	Dr.namiz.,okrasni ipd.izd.,steklo,stroj.obd.	kos	z ¹⁾	z ¹⁾	z ¹⁾	z ¹⁾	2
26.13.13.700	Dr.namiz.,okrasni ipd.izd.,steklo,stroj.obd.	kg	z ¹⁾	z ¹⁾	z ¹⁾	z ¹⁾	2

2.18 Proizvodnja in prodaja proizvodov ter industrijskih storitev po Nomenklaturi industrijskih proizvodov, Slovenija, 1999 (nadaljevanje)

Šifra	Nomenklatura industrijskih proizvodov	Merska enota	Dejanska proizvodnja	Prodaja blaga		Povprečna vrednost 1.000 SIT	Število podjetij
				količina	vrednost 1.000 SIT		
26.13.13.800	Dr.namiz.,okrasni ipd.izd.,steklo,ročn.obd.	kos	10041294	10894068	2474713	227	3
26.13.13.800	Dr.namiz.,okrasni ipd.izd.,steklo,ročn.obd.	kg	51011103	5220184			3
26.14.11.300	Brezkon.trakovi(roving)iz steklen.vlaken	kg	z ¹⁾	z ¹⁾	z ¹⁾	z ¹⁾	1
26.14.11.500	Drugi izdelki iz steklenih vlaken	kg	z ¹⁾	z ¹⁾	z ¹⁾	z ¹⁾	1
26.14.12.500	Dr.netkani izdelki iz stekl vlaken	kg	z ¹⁾	z ¹⁾	z ¹⁾	z ¹⁾	1
26.14.12.930	Netekstilna steklena vlakna v kosmih	kg	z ¹⁾	z ¹⁾	z ¹⁾	z ¹⁾	1
26.15.11.300	Steklene krogle,palice ipd.,neobdelane	kg	z ¹⁾	z ¹⁾	z ¹⁾	z ¹⁾	1
26.15.23.300	Laborator.,farmac.steklen.izd.	kg	z ¹⁾	z ¹⁾	z ¹⁾	z ¹⁾	1
26.15.24.000	Stekl. deli svetil, napisnih tabel ipd.	kg	z ¹⁾	z ¹⁾	z ¹⁾	z ¹⁾	2
26.21.12.350	Posoda,dr.gosp.predm.,okraš.lončenina	kg	z ¹⁾	z ¹⁾	z ¹⁾	z ¹⁾	1
26.22.10.500	Korita,umivaln.,banje,školičke,iz dr.keram.	kos	z ¹⁾	z ¹⁾	z ¹⁾	z ¹⁾	1
26.23.10.330	Keram.elekt.r izolatorji brez kovin.delov	kg	2144930	1514781	571163	377	3
26.23.10.350	Keram.el.isolat.s kov.del,za daljnovode	kg	z ¹⁾	z ¹⁾	z ¹⁾	z ¹⁾	2
26.23.10.530	Keram.isolirni deli,kov.oksido>=80%	kg	z ¹⁾	z ¹⁾	z ¹⁾	z ¹⁾	1
26.24.12.010	Keram.izd.za kemijo,kov.oksido>90%	kg	z ¹⁾	z ¹⁾	z ¹⁾	z ¹⁾	1
26.24.12.090	Dr.keram.izdelki za mehansko rabo	kg	z ¹⁾	z ¹⁾	z ¹⁾	z ¹⁾	1
26.25.12.550	Dr.keram.izdelki,iz žgane gline	kg	z ¹⁾	z ¹⁾	z ¹⁾	z ¹⁾	1
26.25.12.590	Pečnice,dr.izdelki iz dr.keramike	kg	z ¹⁾	z ¹⁾	z ¹⁾	z ¹⁾	2
26.26.11.000	Opeke,bloki,plošče ipd.iz silik.fosil.moke	kg	z ¹⁾	z ¹⁾	z ¹⁾	z ¹⁾	1
26.26.12.350	Ognjev.opeke ipd,Al2O3 7-45%	kg	z ¹⁾	z ¹⁾	z ¹⁾	z ¹⁾	2
26.26.13.000	Ognjevzd.cementi,malte,betoni,ipd.zmesi	kg	5786764	5783286	205756	36	6
26.26.14.100	Ognjevzd.izd.,z magnezit.,dolomit.,kromit.	kg	z ¹⁾	z ¹⁾	z ¹⁾	z ¹⁾	1
26.26.14.900	Drugi ognjevzd.ržni keramični izdelki	kg	z ¹⁾	z ¹⁾	z ¹⁾	z ¹⁾	2
26.30.10.710	Lošč.keram.talne.sten.ploščice,dvojne	m ²	z ¹⁾	z ¹⁾	z ¹⁾	z ¹⁾	1
26.30.10.730	Lošč.keram.plošč.,>=90cm ² ,lončene	m ²	z ¹⁾	z ¹⁾	z ¹⁾	z ¹⁾	2
26.30.10.790	Druge loščene keramične ploščice	m ²	z ¹⁾	z ¹⁾	z ¹⁾	z ¹⁾	1
26.40.11.131	Keram.opeka za notranje stene,polna	m ³	z ¹⁾	z ¹⁾	z ¹⁾	z ¹⁾	1
26.40.11.132	Keram.opeka za notranje stene,votla	m ³	438447	418079	2532654	6058	6
26.40.11.150	Keramična fasadna opeka	m ³	z ¹⁾	z ¹⁾	z ¹⁾	z ¹⁾	1
26.40.11.170	Keramični tlakovci,talna opeka	m ³	z ¹⁾	z ¹⁾	z ¹⁾	z ¹⁾	1
26.40.11.300	Keram.stropni zidaki,votli;nosil.zidaki	kg	61054199	63468353	726589	11	7
26.40.12.500	Keramični strešniki	kos	z ¹⁾	z ¹⁾	z ¹⁾	z ¹⁾	2
26.40.12.700	Keram.dimniki,dimna vodila ipd.	kg	z ¹⁾	z ¹⁾	z ¹⁾	z ¹⁾	1
26.51.11.000	Cementni klinkerji	kg	z ¹⁾	z ¹⁾	z ¹⁾	z ¹⁾	2
26.51.12.300	Portlandski cement,razen beli	kg	z ¹⁾	z ¹⁾	z ¹⁾	z ¹⁾	2
26.51.12.900	Drugi hidravlični cementi	kg	z ¹⁾	z ¹⁾	z ¹⁾	z ¹⁾	2
26.52.10.330	Živo apno	kg	140052254	58477663	611966	10	3
26.52.10.350	Gašeno apno	kg	99829194	99609194	1030089	10	3
26.61.11.301	Zidarski bloki,opeka,celični beton	kg	z ¹⁾	z ¹⁾	z ¹⁾	z ¹⁾	1
26.61.11.302	Zidarski bloki,opeka,umetni kamen	kg	z ¹⁾	z ¹⁾	z ¹⁾	z ¹⁾	1
26.61.11.309	Dr.zidar.bloki,opeka iz cementa,betona	kg	150958990	145879175	3373231	23	13
26.61.11.500	Tlakovci ipd.iz betona,umet.kamna	kg	36431972	30318515	250977	8	6
26.61.12.001	Montažni gradb.elem.iz celičnega betona	kg	18147331	18131594	998686	55	4
26.61.12.009	Dr.montažni gradb.elem.iz betona	kg	198933013	213318951	4596872	22	15
26.61.13.000	Cevi iz cementa,betona,umetnega kamna	kg	64049016	62548019	549154	9	9
26.61.20.000	Montažne stavbe iz cementa	kg	z ¹⁾	z ¹⁾	z ¹⁾	z ¹⁾	1
26.63.10.000	Sveži beton	kg	1159987673	955742389	3810533	4	29
26.64.10.000	Malte idr.betoni,neognjevzd.ržni	kg	82002452	81887850	1350301	16	6
26.65.11.000	Plošče,bloki ipd.iz rastl.vlak.,miner.vezivi	m ²	z ¹⁾	z ¹⁾	z ¹⁾	z ¹⁾	1
26.65.12.900	Dr.izd.iz azbestnega,celuloz.cementa	kg	z ¹⁾	z ¹⁾	z ¹⁾	z ¹⁾	1
26.66.12.000	Dr.izd.iz cementa,betona,umetnega kamna	kg	31406375	31242852	1424430	46	9
26.70.11.000	Marmor,lehnjak,alabaster,obdelan	kg	z ¹⁾	z ¹⁾	z ¹⁾	z ¹⁾	2
26.70.12.100	Kocke za tlakov.,robniki,iz narav.kamna	kg	z ¹⁾	z ¹⁾	z ¹⁾	z ¹⁾	2
26.70.12.400	Dr.apnenčast kamen,obdelan	kg	3247965	3026421	251261	83	3
26.70.12.600	Dr.granit,obdelan	kg	1132585	987480	236505	240	4
26.70.12.800	Dr.kamen,obdelan	kg	2316059	2246444	458000	204	6
26.81.11.200	Brusi ipd.iz aglomer.diamantov	kg	z ¹⁾	z ¹⁾	z ¹⁾	z ¹⁾	1
26.81.11.300	Brusi,dr.abraz.mat.+umet.smole,ojač.	kg	z ¹⁾	z ¹⁾	z ¹⁾	z ¹⁾	2
26.81.11.400	Brusi,dr.abraz.mat.+umet.smole,neojač.	kg	z ¹⁾	z ¹⁾	z ¹⁾	z ¹⁾	2
26.81.11.500	Brusi,dr.abraz.mat.+keram.vezivo	kg	z ¹⁾	z ¹⁾	z ¹⁾	z ¹⁾	2
26.81.12.300	Brusni prah,zrna,na podl.iz tekstila	m ²	138131	135089	618394	4578	3
26.81.12.500	Brusni prah,zrna,na podl.iz papirja	m ²	367663	282308	336595	1192	3
26.81.12.900	Brusni prah,zrna,na podl.iz dr.mater.	m ²	z ¹⁾	z ¹⁾	z ¹⁾	z ¹⁾	1
26.82.11.700	Tesnila iz azbestnih vlaken	kg	z ¹⁾	z ¹⁾	z ¹⁾	z ¹⁾	2
26.82.12.530	Krovni,opažni izd.iz asfalta ipd,zvitki	m ²	z ¹⁾	z ¹⁾	z ¹⁾	z ¹⁾	2
26.82.12.590	Dr.izd.iz asfalta ipd,zvitki	m ²	5524734	5533064	1846693	334	3

2.18 Proizvodnja in prodaja proizvodov ter industrijskih storitev po Nomenklaturi industrijskih proizvodov, Slovenija, 1999 (nadaljevanje)

Šifra	Nomenklatura industrijskih proizvodov	Merska enota	Dejanska proizvodnja	Prodaja blaga		Povprečna vrednost 1.000 SIT	Število podjetij
				količina	vrednost 1.000 SIT		
26.82.12.900	Dr.izd.iz asfalta ipd,ne v zvitkih	kg	z ¹⁾	z ¹⁾	z ¹⁾	z ¹⁾	2
26.82.13.000	Bitum.,asfalt.mešanice za cestišča,ipd	kg	1233568279	1232987292	10164709	8	13
26.82.15.000	Umetni korund	kg	z ¹⁾	z ¹⁾	z ¹⁾	z ¹⁾	1
26.82.16.100	Žilindrna,mineralna volna,v listih,zvitkih	kg	z ¹⁾	z ¹⁾	z ¹⁾	z ¹⁾	1
26.82.16.200	List.,ekspand.vermikulit,ekspand.glina ipd.	kg	z ¹⁾	z ¹⁾	z ¹⁾	z ¹⁾	1
26.82.16.300	Dr.izd.iz miner.material.,za izolacijo	kg	z ¹⁾	z ¹⁾	z ¹⁾	z ¹⁾	1
26.82.16.700	Izdelki iz grafita,drugih oblik ogljika	kg	z ¹⁾	z ¹⁾	z ¹⁾	z ¹⁾	1
26.82.16.900	Dr.izd.iz kamna,dr.mineralnih mater.	kg	z ¹⁾	z ¹⁾	z ¹⁾	z ¹⁾	2
27.10.20.050	Talina nelegiranega jekla,za litje	kg	z ¹⁾	z ¹⁾	z ¹⁾	z ¹⁾	1
27.10.20.270	Polizd.(ne plošč.,okrog),neleg.j.,za rabo	kg	z ¹⁾	z ¹⁾	z ¹⁾	z ¹⁾	1
27.10.20.330	Plošč.polizd.iz nelegir.jekla,za predel.	kg	z ¹⁾	z ¹⁾	z ¹⁾	z ¹⁾	2
27.10.30.050	Talina nerjav. jekla, za litje	kg	z ¹⁾	z ¹⁾	z ¹⁾	z ¹⁾	1
27.10.30.330	Ploščati polizd.iz nerjav.jekla,za predelav.	kg	z ¹⁾	z ¹⁾	z ¹⁾	z ¹⁾	1
27.10.30.550	Talina legiranega jekla,za litje	kg	z ¹⁾	z ¹⁾	z ¹⁾	z ¹⁾	1
27.10.30.650	Ingoti iz legiran.jekla za brezšiv.cevi	kg	z ¹⁾	z ¹⁾	z ¹⁾	z ¹⁾	1
27.10.30.730	Polizd.(ne plošč.,okrog),legir.j.,za predel.	kg	z ¹⁾	z ¹⁾	z ¹⁾	z ¹⁾	1
27.10.30.770	Polizd.(ne plošč.,okrog),legir.j.,za uporabo	kg	z ¹⁾	z ¹⁾	z ¹⁾	z ¹⁾	1
27.10.30.830	Plošč.polizd.iz legiran.jekla,za predel.	kg	z ¹⁾	z ¹⁾	z ¹⁾	z ¹⁾	2
27.10.40.010	Toplovalj.trak,nelegir.j.,za predel.,>3mm,	kg	z ¹⁾	z ¹⁾	z ¹⁾	z ¹⁾	1
27.10.40.020	Toplovalj.trak,nelegir.j.,za predel.,<3mm,	kg	z ¹⁾	z ¹⁾	z ¹⁾	z ¹⁾	1
27.10.40.030	Toplovalj.trak,nelegir.j.,za rabo.,>3mm,	kg	z ¹⁾	z ¹⁾	z ¹⁾	z ¹⁾	1
27.10.40.040	Toplovalj.trak,nelegir.j.,za rabo,<3mm,	kg	z ¹⁾	z ¹⁾	z ¹⁾	z ¹⁾	1
27.10.40.060	Toplovalj.trak,legir.j.,za predel.,>3mm,	kg	z ¹⁾	z ¹⁾	z ¹⁾	z ¹⁾	1
27.10.40.070	Toplovalj.trak,nerjav.j.,za predel.,<3mm,	kg	z ¹⁾	z ¹⁾	z ¹⁾	z ¹⁾	1
27.10.40.080	Toplovalj.trak,nerjav.j.,za rabo,>3mm,	kg	z ¹⁾	z ¹⁾	z ¹⁾	z ¹⁾	1
27.10.40.090	Toplovalj.trak,nerjav.j.,za rabo,<3mm,	kg	z ¹⁾	z ¹⁾	z ¹⁾	z ¹⁾	1
27.10.40.110	Toplovalj.trak,legir.j.,za predel.,>3mm,	kg	z ¹⁾	z ¹⁾	z ¹⁾	z ¹⁾	1
27.10.40.120	Toplovalj.trak,legir.j.,za predel.,<3mm,	kg	z ¹⁾	z ¹⁾	z ¹⁾	z ¹⁾	1
27.10.40.210	Toplovalj.trak,nelegir.j.<600mm,>3mm	kg	z ¹⁾	z ¹⁾	z ¹⁾	z ¹⁾	1
27.10.40.220	Toplovalj.trak,nelegir.j.<600mm,<3mm	kg	z ¹⁾	z ¹⁾	z ¹⁾	z ¹⁾	1
27.10.40.240	Toplovalj.trak,nerjav.j.<600mm,>3mm	kg	z ¹⁾	z ¹⁾	z ¹⁾	z ¹⁾	1
27.10.40.250	Toplovalj.trak,nerjav.j.<600mm,<3mm	kg	z ¹⁾	z ¹⁾	z ¹⁾	z ¹⁾	1
27.10.40.310	Široke plošče iz nelegiranega jekla	kg	z ¹⁾	z ¹⁾	z ¹⁾	z ¹⁾	1
27.10.40.320	Široke plošče iz nerjavnega jekla	kg	z ¹⁾	z ¹⁾	z ¹⁾	z ¹⁾	1
27.10.40.340	Široke plošče iz legiranega jekla	kg	z ¹⁾	z ¹⁾	z ¹⁾	z ¹⁾	1
27.10.40.360	Toplovalj.pločevina iz nelegiranega jekla	kg	z ¹⁾	z ¹⁾	z ¹⁾	z ¹⁾	1
27.10.40.370	Toplovalj.pločevina iz nerjav. jekla	kg	z ¹⁾	z ¹⁾	z ¹⁾	z ¹⁾	1
27.10.40.390	Toplovalj.pločevina iz legiranega jekla	kg	z ¹⁾	z ¹⁾	z ¹⁾	z ¹⁾	1
27.10.40.410	Toplovalj.pločev.,nelegir.j.,>3mm	kg	z ¹⁾	z ¹⁾	z ¹⁾	z ¹⁾	1
27.10.40.420	Toplovalj.pločev.,nelegir.j.,<3mm	kg	z ¹⁾	z ¹⁾	z ¹⁾	z ¹⁾	1
27.10.40.440	Toplovalj.pločev.,nerjav.j.,>3mm	kg	z ¹⁾	z ¹⁾	z ¹⁾	z ¹⁾	1
27.10.40.450	Toplovalj.pločev.,nerjav.j.,<3mm	kg	z ¹⁾	z ¹⁾	z ¹⁾	z ¹⁾	1
27.10.40.470	Toplovalj.pločev.,legir.j.,>3mm	kg	z ¹⁾	z ¹⁾	z ¹⁾	z ¹⁾	1
27.10.40.520	Hlad.valj.pločev.,nelegir.j.,>500mm,<3mm	kg	z ¹⁾	z ¹⁾	z ¹⁾	z ¹⁾	1
27.10.40.550	Hlad.valj.pločev.,nerjav.j.,>500mm,<3mm	kg	z ¹⁾	z ¹⁾	z ¹⁾	z ¹⁾	1
27.10.40.670	Elektroplošč.,trak,legir.jekl.,neorient.zrna	kg	z ¹⁾	z ¹⁾	z ¹⁾	z ¹⁾	1
27.10.60.100	Betonsko jeklo	kg	z ¹⁾	z ¹⁾	z ¹⁾	z ¹⁾	1
27.10.60.330	Toplovalj.palice,nelegir.jekl.,ne za cevi	kg	z ¹⁾	z ¹⁾	z ¹⁾	z ¹⁾	1
27.10.60.770	Toplovalj.palice,legir.jekl.,ne za cevi	kg	z ¹⁾	z ¹⁾	z ¹⁾	z ¹⁾	2
27.10.82.300	Tračnice iz železa ali jekla	kg	z ¹⁾	z ¹⁾	z ¹⁾	z ¹⁾	1
27.21.10.000	Cevi,votli profili iz litega železa	kg	z ¹⁾	z ¹⁾	z ¹⁾	z ¹⁾	1
27.21.20.500	Liti cevni fittingi iz temprane litine	kg	z ¹⁾	z ¹⁾	z ¹⁾	z ¹⁾	1
27.22.10.300	Brezšiv.cevi,votli profili,nelito Fe.jeklo	kg	z ¹⁾	z ¹⁾	z ¹⁾	z ¹⁾	1
27.22.10.550	Dr.cevi,votli profili iz železa,jekla	kg	z ¹⁾	z ¹⁾	z ¹⁾	z ¹⁾	1
27.22.20.100	Prirobnice iz nerjavnega jekla,nelite	kg	z ¹⁾	z ¹⁾	z ¹⁾	z ¹⁾	1
27.22.20.750	Dr.fittingi za varjenje,iz nelitega jekla	kg	z ¹⁾	z ¹⁾	z ¹⁾	z ¹⁾	1
27.31.10.130	Hlad.dodel.palice,avtomatno jeklo	kg	z ¹⁾	z ¹⁾	z ¹⁾	z ¹⁾	1
27.31.10.150	Hlad.dodel.palice,nelegir.jekl.,C<0,25%	kg	z ¹⁾	z ¹⁾	z ¹⁾	z ¹⁾	1
27.31.10.700	Hlad.dodel.palic.,plošč.,nelegir.j.,C>0,6%	kg	z ¹⁾	z ¹⁾	z ¹⁾	z ¹⁾	1
27.31.20.100	Hlad.dodel. profili iz nelegir.jekla	kg	z ¹⁾	z ¹⁾	z ¹⁾	z ¹⁾	1
27.31.20.570	Hlad.dodel.palice,plošče,dr.legir.jeklo	kg	z ¹⁾	z ¹⁾	z ¹⁾	z ¹⁾	2
27.31.30.300	Hlad.dodel.palice,plošče,profili,nerjav.j.	kg	z ¹⁾	z ¹⁾	z ¹⁾	z ¹⁾	1
27.31.30.530	Hlad.dodel.profilii iz legiranega jekla	kg	z ¹⁾	z ¹⁾	z ¹⁾	z ¹⁾	2
27.32.10.170	Hl.valj.rezan trak,neleg.elektro.,nežarjen	kg	z ¹⁾	z ¹⁾	z ¹⁾	z ¹⁾	1
27.32.10.370	Hl.valj.rezan trak,neleg.j.,C>0,6%	kg	z ¹⁾	z ¹⁾	z ¹⁾	z ¹⁾	1
27.32.30.550	Hl.valj.rezani trak,nerjavno jeklo	kg	z ¹⁾	z ¹⁾	z ¹⁾	z ¹⁾	1
27.33.11.300	Hlad.oblik.profilii,nelegir.jekl.,neprevleč.	kg	z ¹⁾	z ¹⁾	z ¹⁾	z ¹⁾	2

2.18 Proizvodnja in prodaja proizvodov ter industrijskih storitev po Nomenklaturi industrijskih proizvodov, Slovenija, 1999 (nadaljevanje)

Šifra	Nomenklatura industrijskih proizvodov	Merska enota	Dejanska proizvodnja	Prodaja blaga		Povprečna vrednost 1.000 SIT	Število podjetij
				količina	vrednost 1.000 SIT		
27.33.11.700	Hlad.oblik.profilii,nelegir.jek.,pocinkani	kg	z ¹⁾	z ¹⁾	z ¹⁾	z ¹⁾	1
27.34.11.300	Hlad.oblik.žica,nelegir.jek.,C<0,25%	kg	z ¹⁾	z ¹⁾	z ¹⁾	z ¹⁾	1
27.34.11.500	Hlad.oblik.žica,nelegir.jek.,C=0,25-0,6%	kg	z ¹⁾	z ¹⁾	z ¹⁾	z ¹⁾	2
27.34.11.700	Hlad.oblik.žica,nelegir.jek.,C>0,6%	kg	z ¹⁾	z ¹⁾	z ¹⁾	z ¹⁾	1
27.34.12.300	Hlad.oblik.žica,nerjav.jeklo	kg	z ¹⁾	z ¹⁾	z ¹⁾	z ¹⁾	1
27.34.12.500	Hlad.oblik.žica,legir.jeklo	kg	z ¹⁾	z ¹⁾	z ¹⁾	z ¹⁾	1
27.35.12.000	Ferokrom	kg	z ¹⁾	z ¹⁾	z ¹⁾	z ¹⁾	1
27.35.20.130	Ferosilicij	kg	z ¹⁾	z ¹⁾	z ¹⁾	z ¹⁾	1
27.35.20.900	Druge ferozlitine	kg	z ¹⁾	z ¹⁾	z ¹⁾	z ¹⁾	1
27.35.50.000	Kovane palice iz nelegiranega jekla	kg	z ¹⁾	z ¹⁾	z ¹⁾	z ¹⁾	1
27.35.61.000	Zvarjeni profili iz železa, jekla	kg	z ¹⁾	z ¹⁾	z ¹⁾	z ¹⁾	2
27.35.72.700	Kovane palice iz legiranega jekla	kg	z ¹⁾	z ¹⁾	z ¹⁾	z ¹⁾	1
27.41.20.500	Zlato,polizdelek	kg	z ¹⁾	z ¹⁾	z ¹⁾	z ¹⁾	1
27.42.11.300	Surovi aluminij, nelegiran	kg	z ¹⁾	z ¹⁾	z ¹⁾	z ¹⁾	1
27.42.11.530	Surovi aluminij,zlitine,v prim.obliki	kg	z ¹⁾	z ¹⁾	z ¹⁾	z ¹⁾	2
27.42.11.550	Surovi aluminij,zlitine,v sekund.obliki	kg	3213705	3144782	1653054	526	4
27.42.12.000	Aluminijev oksid	kg	z ¹⁾	z ¹⁾	z ¹⁾	z ¹⁾	1
27.42.21.000	Aluminij v prahu in luskah	kg	z ¹⁾	z ¹⁾	z ¹⁾	z ¹⁾	2
27.42.22.500	Palice,profili iz aluminijevih zlitin	kg	30265520	30343537	14541723	479	3
27.42.24.300	Plošče,pločev.,trak iz nelegir.Al,>0.2 mm	kg	32721793	32513925	11332146	349	4
27.42.24.500	Plošče,pločev.,trak iz legir.Al,>0.2 mm	kg	z ¹⁾	z ¹⁾	z ¹⁾	z ¹⁾	2
27.42.25.000	Folije iz aluminija,<0,2mm,brez podloge	kg	z ¹⁾	z ¹⁾	z ¹⁾	z ¹⁾	2
27.42.26.300	Tube,cevi iz nelegiranega aluminija	kg	z ¹⁾	z ¹⁾	z ¹⁾	z ¹⁾	1
27.42.26.500	Tube,cevi iz aluminijevih zlitin	kg	z ¹⁾	z ¹⁾	z ¹⁾	z ¹⁾	2
27.43.11.300	Surovi svinec; rafiniran svinec	kg	z ¹⁾	z ¹⁾	z ¹⁾	z ¹⁾	1
27.43.11.500	Surovi svinec z antimonom	kg	z ¹⁾	z ¹⁾	z ¹⁾	z ¹⁾	1
27.43.12.300	Surovi cink, nelegiran	kg	z ¹⁾	z ¹⁾	z ¹⁾	z ¹⁾	1
27.43.12.500	Surovi cink, zlitine	kg	z ¹⁾	z ¹⁾	z ¹⁾	z ¹⁾	1
27.43.21.000	Svinčene palice, profili in žica	kg	z ¹⁾	z ¹⁾	z ¹⁾	z ¹⁾	1
27.43.22.000	Svinčene plošče,pločevina,trak,folije,prah	kg	z ¹⁾	z ¹⁾	z ¹⁾	z ¹⁾	1
27.43.25.300	Cinkove palice, profili in žica	kg	z ¹⁾	z ¹⁾	z ¹⁾	z ¹⁾	2
27.43.25.500	Cinkove plošče,pločev.,trakovi	kg	z ¹⁾	z ¹⁾	z ¹⁾	z ¹⁾	1
27.44.13.500	Rafinirani bakrove zlitine,surove	kg	z ¹⁾	z ¹⁾	z ¹⁾	z ¹⁾	1
27.44.13.700	Bakrove predzlitine	kg	z ¹⁾	z ¹⁾	z ¹⁾	z ¹⁾	1
27.44.22.000	Bakrene palice in profili	kg	9330390	4989545	1685105	338	3
27.44.26.500	Bakreni cevni fittingi	kg	z ¹⁾	z ¹⁾	z ¹⁾	z ¹⁾	1
27.45.30.550	Berilij,krom,dr.kovine,izd.iz njih	kg	z ¹⁾	z ¹⁾	z ¹⁾	z ¹⁾	1
27.51.11.900	Deli za dr.naprave,temp.r.litina	kg	z ¹⁾	z ¹⁾	z ¹⁾	z ¹⁾	1
27.51.12.100	Deli za kopenska vozila,nodular.litina	kg	z ¹⁾	z ¹⁾	z ¹⁾	z ¹⁾	1
27.51.12.200	Deli za mehan.prenose,nodular.litina	kg	z ¹⁾	z ¹⁾	z ¹⁾	z ¹⁾	1
27.51.12.400	Dr.deli za batne mot.,stroje,nodul.lit.	kg	z ¹⁾	z ¹⁾	z ¹⁾	z ¹⁾	1
27.51.12.500	Deli za dr.stroje,nodularna litina	kg	z ¹⁾	z ¹⁾	z ¹⁾	z ¹⁾	1
27.51.12.900	Deli za dr.naprave,nodularna litina	kg	z ¹⁾	z ¹⁾	z ¹⁾	z ¹⁾	2
27.51.13.100	Deli za kopenska vozila,siva litina	kg	5685280	5703671	955030	167	4
27.51.13.200	Deli za mehanske prenose,siva litina	kg	1383283	1385969	264071	191	3
27.51.13.300	Deli okrovov za ležaje,siva litina	kg	z ¹⁾	z ¹⁾	z ¹⁾	z ¹⁾	2
27.51.13.400	Deli za batne mot.,stroje,siva litina	kg	5485466	5479169	1128429	206	3
27.51.13.500	Deli za dr.stroje,siva litina	kg	3039447	3047881	510593	168	3
27.51.13.900	Deli za dr.rabo,siva litina	kg	26017376	14865115	2395150	161	7
27.52.10.300	Deli za mehan.prenose,lito jeklo	kg	z ¹⁾	z ¹⁾	z ¹⁾	z ¹⁾	1
27.52.10.900	Deli za dr.rabo,lito jeklo	kg	23135935	22299009	3321701	149	4
27.53.10.100	Deli za kopenska vozila,lite lahke kov.	kg	z ¹⁾	z ¹⁾	z ¹⁾	z ¹⁾	2
27.53.10.400	Deli za batne mot.,stroje,lite lahke kov.	kg	z ¹⁾	z ¹⁾	z ¹⁾	z ¹⁾	1
27.53.10.500	Deli za dr.stroje,lite lahke kov.	kg	1501308	1503702	1024437	681	3
27.53.10.900	Deli za dr.rabo,lite lahke kov.	kg	z ¹⁾	z ¹⁾	z ¹⁾	z ¹⁾	2
27.54.10.500	Deli za dr.stroje,lite neželez.kov.	kg	z ¹⁾	z ¹⁾	z ¹⁾	z ¹⁾	1
27.54.10.900	Deli za dr.rabo,lite neželez.kovine	kg	2584531	2459656	1119215	455	4
28.11.10.300	Montažne zgradbe,iz železa,jekla	kg	21793300	21791900	9337185	428	6
28.11.21.000	Mostovi,deli za mostove,iz železa,jekla	kg	z ¹⁾	z ¹⁾	z ¹⁾	z ¹⁾	2
28.11.22.000	Stolpi,predalčni stebri,iz železa,jekla	kg	25680	25680	4807	187	3
28.11.23.150	Jamski oporniki za oboke,Fe	kg	z ¹⁾	z ¹⁾	z ¹⁾	z ¹⁾	1
28.11.23.170	Drugi oporniki in naprave,Fe	kg	z ¹⁾	z ¹⁾	z ¹⁾	z ¹⁾	2
28.11.23.300	Jezovi,zapornice,zaporniška vrata,Fe	kg	z ¹⁾	z ¹⁾	z ¹⁾	z ¹⁾	1
28.11.23.400	Gradb.plošče.,jekl.pločev.z izolac.jedrom	kg	z ¹⁾	z ¹⁾	z ¹⁾	z ¹⁾	2
28.11.23.500	Dr.konstrukcije,iz železne,jekl.pločev.	kg	8749749	7625480	2339782	307	12
28.11.23.600	Dr. konstrukcije,iz železa,jekla	kg	19591853	19543727	8941198	457	51
28.11.23.700	Konstruk.,deli konstrukcij,iz aluminija	kg	472078	472078	1186898	2514	6

2.18 Proizvodnja in prodaja proizvodov ter industrijskih storitev po Nomenklaturi industrijskih proizvodov, Slovenija, 1999 (nadaljevanje)

Šifra	Nomenklatura industrijskih proizvodov	Merska enota	Dejanska proizvodnja	Prodaja blaga		Povprečna vrednost 1.000 SIT	Število podjetij
				količina	vrednost 1.000 SIT		
28.11.90.000	Montaža lastnih kovinskih konstrukcij	tisoč SIT	123	123	297959	2422431	8
28.12.10.330	Vrata, iz železa ali jekla	kos	30094	30230	635557	21024	14
28.12.10.350	Okna, nezastekljena, iz železa, jekla	kos	z ¹⁾	z ¹⁾	z ¹⁾	z ¹⁾	1
28.12.10.370	Okna, zastekljena, iz železa, jekla	kos	z ¹⁾	z ¹⁾	z ¹⁾	z ¹⁾	1
28.12.10.530	Vrata, iz aluminija	kos	4794	4794	997012	207971	5
28.12.10.550	Okna, nezastekljena, iz aluminija	kos	z ¹⁾	z ¹⁾	z ¹⁾	z ¹⁾	2
28.12.10.570	Okna, zastekljena, iz aluminija	kos	18699	18699	2973629	159026	4
28.21.11.100	Cisterne, želez., jekl., >300 l, za pline	kg	z ¹⁾	z ¹⁾	z ¹⁾	z ¹⁾	1
28.21.11.200	Cisterne, želez., jekl., >300 l, za tekoč., izoli	kg	253418	248730	265313	1067	4
28.21.11.300	Cisterne, želez., jekl., >300 l, za tekoč., druge	kg	3610064	3543985	1701938	480	14
28.21.11.500	Cisterne, želez., jekl., >300 l, za trdne snovi	kg	402091	410151	258887	631	7
28.21.12.300	Jeklenke za stisnj., utekoč. pline	kg	961019	943039	427078	453	6
28.21.90.000	Popravila, vzdrževanje kovinskih cistern	tisoč ef.ur	234	234	919552	3929709	6
28.22.11.300	Radiatorji, njihovi deli, iz litega železa	kg	z ¹⁾	z ¹⁾	z ¹⁾	z ¹⁾	1
28.22.11.500	Radiatorji, njihovi deli, iz dr. železa, jekla	kg	1457520	1485740	1135423	764	4
28.22.12.050	Kotli za centralno na olje	kos	2298	2166	257730	118989	4
28.22.12.070	Kotli za centralna druga goriva	kos	1077	1156	391668	338813	4
28.22.13.000	Deli za kotle za centralno ogrevanje	kg	1096205	1069865	418666	391	3
28.30.11.500	Dr. kotli za proizv. pare, tudi komb. kotli	kos	z ¹⁾	z ¹⁾	z ¹⁾	z ¹⁾	1
28.30.13.300	Deli za kotle za paro, vročo vodo	kg	z ¹⁾	z ¹⁾	z ¹⁾	z ¹⁾	1
28.40.11.350	Dr. deli strojev, vozil, prosto kov. jeklo	kg	971425	967994	366421	379	3
28.40.11.570	Dr. deli vozil, letal, jeklo, hladno oblik.	kg	z ¹⁾	z ¹⁾	z ¹⁾	z ¹⁾	1
28.40.11.580	Deli strojev, naprav, hladno oblik., barv. kov.	kg	z ¹⁾	z ¹⁾	z ¹⁾	z ¹⁾	1
28.40.12.100	Jekl. deli kopenskih vozil, utopno kovani	kg	z ¹⁾	z ¹⁾	z ¹⁾	z ¹⁾	1
28.40.12.230	Jekl. deli mehan. prenosov, utopno kovani	kg	z ¹⁾	z ¹⁾	z ¹⁾	z ¹⁾	1
28.40.12.400	Jekl. deli kmet. strojev, utopno kovani	kg	z ¹⁾	z ¹⁾	z ¹⁾	z ¹⁾	1
28.40.12.600	Jekl. deli gradb. strojev, utopno kovani	kg	z ¹⁾	z ¹⁾	z ¹⁾	z ¹⁾	1
28.40.12.700	Jekleni deli dr. strojev, utopno kovani	kg	z ¹⁾	z ¹⁾	z ¹⁾	z ¹⁾	1
28.40.12.700	Jekleni deli dr. strojev, utopno kovani	kg	z ¹⁾	z ¹⁾	z ¹⁾	z ¹⁾	1
28.40.12.700	Jekleni deli dr. strojev, utopno kovani	kg	z ¹⁾	z ¹⁾	z ¹⁾	z ¹⁾	1
28.40.12.900	Deli strojev, napr., barv. kovine, utopno kov.	kg	z ¹⁾	z ¹⁾	z ¹⁾	z ¹⁾	1
28.40.13.300	Deli meh. strojev, preoblik. jekl. ploč.	kg	z ¹⁾	z ¹⁾	z ¹⁾	z ¹⁾	1
28.40.13.400	Deli elekt. strojev, preoblik. jekl. ploč.	kg	20657515	20937971	4246464	203	4
28.40.13.500	Gospod. izd. ipd, deli, preoblik. jekl. ploč.	kg	z ¹⁾	z ¹⁾	z ¹⁾	z ¹⁾	2
28.40.13.700	Gospod. izd. ipd, deli, preoblik. ploč. barv. kov.	kg	z ¹⁾	z ¹⁾	z ¹⁾	z ¹⁾	1
28.51.11.300	Prekrivanje s kovino s potapljanjem	tisoč ef.ur	z ¹⁾	z ¹⁾	z ¹⁾	z ¹⁾	1
28.51.11.700	Cinkanje, elektrolitsko, kemično	tisoč ef.ur	137	137	927032	6766657	6
28.51.11.900	Prekrivanje z dr. kovin., elektrolit., kemično	tisoč ef.ur	131	131	429796	3280885	6
28.51.12.300	Plastificiranje	tisoč ef.ur	z ¹⁾	z ¹⁾	z ¹⁾	z ¹⁾	1
28.51.12.500	Prekrivanje z drugimi materiali	tisoč ef.ur	z ¹⁾	z ¹⁾	z ¹⁾	z ¹⁾	1
28.51.21.000	Topl. obdelava, razen prekriv. s kovinami	tisoč ef.ur	46	46	202565	4403587	3
28.51.22.300	Barvanje, ličenje	tisoč ef.ur	110	110	303624	2760218	3
28.51.22.500	Eloksiranje	tisoč ef.ur	z ¹⁾	z ¹⁾	z ¹⁾	z ¹⁾	2
28.51.22.900	Druga površinska obdelava kovin	tisoč ef.ur	z ¹⁾	z ¹⁾	z ¹⁾	z ¹⁾	1
28.52.10.310	Deli pip, ventilov ipd.	kg	z ¹⁾	z ¹⁾	z ¹⁾	z ¹⁾	1
28.52.10.330	Deli za mehanske stroje, opremo	kg	524655	524608	207274	395	5
28.52.10.350	Deli kopenskih vozil	kg	z ¹⁾	z ¹⁾	z ¹⁾	z ¹⁾	1
28.52.10.530	Struženi kov. deli za elek. stroje, opremo	kg	18705	18405	60387	3281	3
28.52.10.550	Struženi kovi. deli za finomeh., opt. izd.	kg	z ¹⁾	z ¹⁾	z ¹⁾	z ¹⁾	1
28.52.10.700	Dr. deli iz Fe, Cu, Al, deli za tirna vozila	kg	198466	200111	564987	2823	7
28.61.11.130	Namizni, kuhinjski noži iz nerjav. jekla	kos	z ¹⁾	z ¹⁾	z ¹⁾	z ¹⁾	1
28.61.13.700	Drugi rezilni predmeti	kos	z ¹⁾	z ¹⁾	z ¹⁾	z ¹⁾	1
28.62.10.100	Lopate in rezače	kg	1127431	1177036	709466	603	3
28.62.10.200	Vile	kg	z ¹⁾	z ¹⁾	z ¹⁾	z ¹⁾	1
28.62.10.300	Krampi, cepini, motike, grablje	kg	244899	290118	136710	471	3
28.62.10.400	Sekire, vinjaki ipd. rezal. orodje	kg	z ¹⁾	z ¹⁾	z ¹⁾	z ¹⁾	2
28.62.10.600	Škarje za živo mejo, dvoročne škarje	kg	z ¹⁾	z ¹⁾	z ¹⁾	z ¹⁾	1
28.62.10.700	Kose, srpi, noži za seno, zagozde, ipd.	kg	143131	160533	322820	2011	3
28.62.20.300	Listi za krožne žage, zobje iz jekla	kg	z ¹⁾	z ¹⁾	z ¹⁾	z ¹⁾	1
28.62.20.500	Drugi listi za krožne žage, deli	kg	z ¹⁾	z ¹⁾	z ¹⁾	z ¹⁾	1
28.62.30.170	Klešče, ščipalke ipd. orodje	kg	794905	797005	1563996	1962	4
28.62.30.230	Škarje za rezanje kovin, ipd., ročna	kg	z ¹⁾	z ¹⁾	z ¹⁾	z ¹⁾	2
28.62.30.250	Rezala za cevi, sekala, prebijala ipd., ročna	kg	z ¹⁾	z ¹⁾	z ¹⁾	z ¹⁾	1
28.62.30.330	Ročni ključji za vijake, nenastavljivi	kg	633445	622645	1044918	1678	4
28.62.30.370	Zamen. vložki ključev za vijake	kg	z ¹⁾	z ¹⁾	z ¹⁾	z ¹⁾	1
28.62.30.550	Kladiva in macole	kg	103855	102765	108683	1058	3
28.62.30.630	Izvijači, ročni	kg	z ¹⁾	z ¹⁾	z ¹⁾	z ¹⁾	1

2.18 Proizvodnja in prodaja proizvodov ter industrijskih storitev po Nomenklaturi industrijskih proizvodov, Slovenija, 1999 (nadaljevanje)

Šifra	Nomenklatura industrijskih proizvodov	Merska enota	Dejanska proizvodnja	Prodaja blaga		Povprečna vrednost 1.000 SIT	Število podjetij
				količina	vrednost 1.000 SIT		
28.62.30.730	Dr.roč.orođja za zidarje,modelarje,ipd.	kg	z ¹⁾	z ¹⁾	z ¹⁾	z ¹⁾	2
28.62.30.830	Spajkalne plamenke, ročne	kg	z ¹⁾	z ¹⁾	z ¹⁾	z ¹⁾	1
28.62.40.140	Navojni svedri za obdelavo kovin	kg	z ¹⁾	z ¹⁾	z ¹⁾	z ¹⁾	1
28.62.40.310	Svedri za kovine,deli iz hitrorez,jekla	kg	z ¹⁾	z ¹⁾	z ¹⁾	z ¹⁾	1
28.62.40.480	Povrtala za kovine	kg	z ¹⁾	z ¹⁾	z ¹⁾	z ¹⁾	2
28.62.40.650	Valjasta rezkala za kov.,rez.iz dr.mater.	kg	z ¹⁾	z ¹⁾	z ¹⁾	z ¹⁾	2
28.62.40.830	Vložki za izvijače	kg	z ¹⁾	z ¹⁾	z ¹⁾	z ¹⁾	1
28.62.40.850	Rezilna orođja za ozobja	kg	z ¹⁾	z ¹⁾	z ¹⁾	z ¹⁾	1
28.62.40.870	Dr.zamen.orođja,deli iz karbidnih trdin	kg	z ¹⁾	z ¹⁾	z ¹⁾	z ¹⁾	1
28.62.40.890	Dr.zamenljiva orođja,deli iz dr.mater.	kg	z ¹⁾	z ¹⁾	z ¹⁾	z ¹⁾	1
28.62.50.130	Orođ za vrtni.kamen.,deli iz karbid.trdin	kg	z ¹⁾	z ¹⁾	z ¹⁾	z ¹⁾	1
28.62.50.170	Orođja za vrt.kamenin,deli iz dr.mater.	kg	z ¹⁾	z ¹⁾	z ¹⁾	z ¹⁾	1
28.62.50.240	Matrice za izvek.kovnin,deli iz karbid.trd.	kg	z ¹⁾	z ¹⁾	z ¹⁾	z ¹⁾	2
28.62.50.330	Orođja za preoblikovanje kovin	kg	722186	692041	4053913	5858	20
28.62.50.390	Orođja za preoblikovanje nekovin	kg	209372	208037	1265521	6083	12
28.62.50.430	Noži,rezila za strojno obd.,za kovine	kg	z ¹⁾	z ¹⁾	z ¹⁾	z ¹⁾	2
28.62.50.450	Noži,rezila za strojno obd.,za les	kg	z ¹⁾	z ¹⁾	z ¹⁾	z ¹⁾	1
28.62.50.630	Noži,rezila za kmet.,vrt.,gozd.stroje	kg	z ¹⁾	z ¹⁾	z ¹⁾	z ¹⁾	1
28.62.50.650	Dr.noži,rezila za stroje,mehan.naprave	kg	282272	293728	542579	1847	3
28.63.11.300	Obešanke,iz neplemenitih kovin	kos	z ¹⁾	z ¹⁾	z ¹⁾	z ¹⁾	1
28.63.11.700	Ključavnice za pohištvo,iz kovin	kos	z ¹⁾	z ¹⁾	z ¹⁾	z ¹⁾	1
28.63.12.300	Ključavnice za vrata, cilindrične	kos	z ¹⁾	z ¹⁾	z ¹⁾	z ¹⁾	2
28.63.12.500	Druge ključavnice za vrata	kos	z ¹⁾	z ¹⁾	z ¹⁾	z ¹⁾	2
28.63.13.300	Zapirala,okovja z zapirali,iz kovin	kg	z ¹⁾	z ¹⁾	z ¹⁾	z ¹⁾	2
28.63.13.500	Ključni,dobavlj.ločeno,iz neplem.kovin	kg	z ¹⁾	z ¹⁾	z ¹⁾	z ¹⁾	2
28.63.13.700	Deli za obešanke,ključavnice,iz kovin	kg	z ¹⁾	z ¹⁾	z ¹⁾	z ¹⁾	2
28.63.14.100	Tečaji, iz neplemenitih kovin	kg	z ¹⁾	z ¹⁾	z ¹⁾	z ¹⁾	1
28.63.14.200	Tekalna kolesca za pohištvo,ipd.,kovinska	kg	z ¹⁾	z ¹⁾	z ¹⁾	z ¹⁾	1
28.63.14.430	Okovje ipd.za stavb.pohištvo,železo,jeklo	kg	7791431	8231795	7378842	896	4
28.63.14.450	Okovje ipd.za stavb.pohištvo,neželez.kovine	kg	10801	11766	24166	2054	3
28.63.14.500	Okovje,pribor ipd.,za pohištvo,kovinsko	kg	9519547	9530547	3465658	364	3
28.63.14.650	Dr.kovinsko okovje,pribor ipd.	kg	245481	244075	90042	369	3
28.71.11.000	Tanki,sodi,škafle ipd.,Fe,jeklo,50-300 l	kos	149367	148403	584357	3938	5
28.71.12.000	Tanki,sodi,škafle ipd.,Fe,jeklo,<50 l	kos	z ¹⁾	z ¹⁾	z ¹⁾	z ¹⁾	1
28.72.11.330	Pločevinke,iz Fe,jekla,<50 l,za živila	kos	z ¹⁾	z ¹⁾	z ¹⁾	z ¹⁾	2
28.72.11.550	Dr.pločevinke,iz Fe,jekla,<50 l	kos	z ¹⁾	z ¹⁾	z ¹⁾	z ¹⁾	2
28.72.12.100	Pregibna cevasta embalaža iz aluminija	kos	z ¹⁾	z ¹⁾	z ¹⁾	z ¹⁾	1
28.72.12.890	Dr.embalaža iz Al,<50 l	kos	z ¹⁾	z ¹⁾	z ¹⁾	z ¹⁾	2
28.72.13.300	Kronski zamaški iz neplemenitih kovin	kos	z ¹⁾	z ¹⁾	z ¹⁾	z ¹⁾	2
28.72.13.500	Zamaški iz svinca,aluminija,>21mm	kg	z ¹⁾	z ¹⁾	z ¹⁾	z ¹⁾	1
28.72.13.700	Dr.zamaški,čepi,pokrovi iz neplem.kovin	kg	z ¹⁾	z ¹⁾	z ¹⁾	z ¹⁾	1
28.73.11.300	Vpred.žica,prameni,kabli,Fe,jeklo,neizolir.	kg	z ¹⁾	z ¹⁾	z ¹⁾	z ¹⁾	1
28.73.13.130	Tkani izdelki,iz Fe,jeklene žice,za stroje	kg	z ¹⁾	z ¹⁾	z ¹⁾	z ¹⁾	1
28.73.13.150	Tkani izdelki,iz Fe,jeklene žice,drugi	kg	z ¹⁾	z ¹⁾	z ¹⁾	z ¹⁾	2
28.73.13.200	Mreže ipd.>100cm2,iz Fe,jekl.žice>3mm	kg	z ¹⁾	z ¹⁾	z ¹⁾	z ¹⁾	2
28.73.13.300	Dr.mreže ipd.iz Fe,jekl.žice,zvarjene	kg	58181	59436	149493	2515	3
28.73.13.430	Dr.mreže ipd.iz Fe,jekl.žice,ne plastific.	kg	733318	733318	129376	176	3
28.73.13.600	Tkanine,mreže,rešetke iz bakra	kg	z ¹⁾	z ¹⁾	z ¹⁾	z ¹⁾	1
28.73.14.100	Risalni žeblički ipd.,iz železa,jekla	kg	z ¹⁾	z ¹⁾	z ¹⁾	z ¹⁾	1
28.73.14.500	Dr.žebliji,hlad.oblik.iz Fe,jek.žice	kg	z ¹⁾	z ¹⁾	z ¹⁾	z ¹⁾	1
28.73.14.600	Dr.žebliji,skobe,sponke,iz železa, jekla	kg	z ¹⁾	z ¹⁾	z ¹⁾	z ¹⁾	1
28.73.14.800	Žebliji,skobe,sponke ipd.,iz aluminija	kg	z ¹⁾	z ¹⁾	z ¹⁾	z ¹⁾	1
28.73.15.100	Oplašč.elektrode za obloč.varjenje	kg	z ¹⁾	z ¹⁾	z ¹⁾	z ¹⁾	1
28.73.15.300	Polnjena žica za obločno varjenje	kg	z ¹⁾	z ¹⁾	z ¹⁾	z ¹⁾	1
28.73.15.700	Dr.palice,elektrode ipd.,aglom.kovin.prah	kg	z ¹⁾	z ¹⁾	z ¹⁾	z ¹⁾	2
28.73.16.000	Igle za šivanje,pletenje ipd.	kg	z ¹⁾	z ¹⁾	z ¹⁾	z ¹⁾	1
28.74.11.130	Vijaki,STRUŽENI iz palic,<6mm,iz Fe,jekla	kg	z ¹⁾	z ¹⁾	z ¹⁾	z ¹⁾	1
28.74.11.250	Dr.vijaki z glavno,iz železa,jekla	kg	z ¹⁾	z ¹⁾	z ¹⁾	z ¹⁾	2
28.74.11.290	Vijaki,notr.6-kotna glava,iz dr.jekla	kg	z ¹⁾	z ¹⁾	z ¹⁾	z ¹⁾	1
28.74.11.330	Vijaki,6-kotna glava,dr.jeklo,<800MPa	kg	z ¹⁾	z ¹⁾	z ¹⁾	z ¹⁾	1
28.74.11.350	Vijaki,6-kotna glava,dr.jeklo,>800MPa	kg	z ¹⁾	z ¹⁾	z ¹⁾	z ¹⁾	1
28.74.11.390	Drugi vijaki z glavno	kg	z ¹⁾	z ¹⁾	z ¹⁾	z ¹⁾	2
28.74.11.870	Dr.malice, iz železa ali jekla	kg	z ¹⁾	z ¹⁾	z ¹⁾	z ¹⁾	1
28.74.11.900	Dr.izdelki z navojji,iz železa,jekla	kg	z ¹⁾	z ¹⁾	z ¹⁾	z ¹⁾	2
28.74.12.300	Dr.podlož.ploščice,iz železa,jekla	kg	z ¹⁾	z ¹⁾	z ¹⁾	z ¹⁾	1
28.74.12.500	Kovice, iz železa ali jekla	kg	z ¹⁾	z ¹⁾	z ¹⁾	z ¹⁾	2
28.74.12.700	Zagozde,zatiči,dr.izd.brez navoj.,Fe,jeklo	kg	z ¹⁾	z ¹⁾	z ¹⁾	z ¹⁾	1

2.18 Proizvodnja in prodaja proizvodov ter industrijskih storitev po Nomenklaturi industrijskih proizvodov, Slovenija, 1999 (nadaljevanje)

Šifra	Nomenklatura industrijskih proizvodov	Merska enota	Dejanska proizvodnja	Prodaja blaga		Povprečna vrednost 1.000 SIT	Število podjetij
				količina	vrednost 1.000 SIT		
28.74.13.500	Dr. vijaki in maticе, iz bakra	kg	z ¹⁾	z ¹⁾	z ¹⁾	z ¹⁾	1
28.74.14.170	Ploščate vzmeti, hladno oblik. jeklo	kg	z ¹⁾	z ¹⁾	z ¹⁾	z ¹⁾	1
28.74.14.330	Navoj. tlačne vzmeti, hladno oblik. jeklo	kg	z ¹⁾	z ¹⁾	z ¹⁾	z ¹⁾	2
28.74.14.350	Navoj. natezne vzmeti, hladno oblik. jeklo	kg	z ¹⁾	z ¹⁾	z ¹⁾	z ¹⁾	2
28.74.14.370	Dr. navojne vzmeti, hladno oblik. jeklo	kg	z ¹⁾	z ¹⁾	z ¹⁾	z ¹⁾	1
28.74.14.550	Krožnikaste vzmeti, iz jekla	kg	z ¹⁾	z ¹⁾	z ¹⁾	z ¹⁾	1
28.74.14.630	Vzmeti, oblik. iz jeklene žice	kg	z ¹⁾	z ¹⁾	z ¹⁾	z ¹⁾	2
28.74.14.690	Druge vzmeti, iz jekla, d.n.	kg	z ¹⁾	z ¹⁾	z ¹⁾	z ¹⁾	2
28.74.20.500	Dr. verige, iz železa ali jekla	kg	z ¹⁾	z ¹⁾	z ¹⁾	z ¹⁾	1
28.75.11.100	Pomiv. korita, umivalniki, iz nerjav. jekla	kos	410090	410848	2005037	4880	3
28.75.11.310	Sanitar. izd., njih. deli, iz železa, jekla	kg	z ¹⁾	z ¹⁾	z ¹⁾	z ¹⁾	1
28.75.11.350	Sanitar. izd., njih. deli, iz bakra	kg	z ¹⁾	z ¹⁾	z ¹⁾	z ¹⁾	2
28.75.12.230	Kuhinj. posoda, iz nerjav. jekla	kg	z ¹⁾	z ¹⁾	z ¹⁾	z ¹⁾	1
28.75.12.290	Dr. gospodinj. izd., iz nerjav. jekla	kos	1049691	1030821			3
28.75.12.290	Dr. gospodinj. izd., iz nerjav. jekla	kg	371967	348628	294504	845	3
28.75.12.430	Dr. kuhinj. posoda, iz železa ali jekla	kg	z ¹⁾	z ¹⁾	z ¹⁾	z ¹⁾	1
28.75.12.430	Dr. kuhinj. posoda, iz železa ali jekla	kos	z ¹⁾	z ¹⁾	z ¹⁾	z ¹⁾	1
28.75.21.300	Armirane, ojačane železne blagajne, sefi	kos	z ¹⁾	z ¹⁾	z ¹⁾	z ¹⁾	1
28.75.21.500	Armirana, ojačana vrata, bančni trezorji	kg	z ¹⁾	z ¹⁾	z ¹⁾	z ¹⁾	2
28.75.22.000	Arhivske omare, pisarn. oprema, kovinska	kg	3399566	3316552	1638414	494	4
28.75.23.300	Pisarn. spenjači, z neplem. kovin	kg	z ¹⁾	z ¹⁾	z ¹⁾	z ¹⁾	1
28.75.23.500	Sponke za spenjač, sprijete, kovinske	kg	z ¹⁾	z ¹⁾	z ¹⁾	z ¹⁾	1
28.75.23.700	Sponke za liste ipd. pisarn. mat., kovinski	kg	z ¹⁾	z ¹⁾	z ¹⁾	z ¹⁾	1
28.75.24.000	Kipci, okvirji idr. okraski, iz neplem. kovin	kg	z ¹⁾	z ¹⁾	z ¹⁾	z ¹⁾	1
28.75.25.390	Kovin. galanter. sponke, očesca, nepritrjene	kg	z ¹⁾	z ¹⁾	z ¹⁾	z ¹⁾	1
28.75.25.790	Druga zapirala, iz neplemenitih kovin	kg	z ¹⁾	z ¹⁾	z ¹⁾	z ¹⁾	1
28.75.27.110	Sidra, mački, njih. deli, iz železa, jekla	kg	z ¹⁾	z ¹⁾	z ¹⁾	z ¹⁾	2
28.75.27.130	Drugi izdelki, iz netemprane litine	kg	z ¹⁾	z ¹⁾	z ¹⁾	z ¹⁾	1
28.75.27.330	Palete ipd. ploščadi, iz železa, jekla	kg	2080725	2078725	560076	269	5
28.75.27.370	Žlebovi, kavljii, ipd. izd. za gradb., iz Fe, jekla	kg	z ¹⁾	z ¹⁾	z ¹⁾	z ¹⁾	1
28.75.27.450	Odkovki, utopno kovani, iz železa, jekla	kg	z ¹⁾	z ¹⁾	z ¹⁾	z ¹⁾	2
28.75.27.490	Drugi izdelki iz železa, jekla	kg	438654	462190	871305	1885	12
28.75.27.520	Tkanine, rešetke, mreže, ograje, iz alumin.	kg	z ¹⁾	z ¹⁾	z ¹⁾	z ¹⁾	2
28.75.27.530	Drugi izdelki iz litega aluminija	kg	8137531	7925000	4378744	553	4
28.75.27.650	Drugi izdelki iz cinka	kg	61609	64882	45590	703	3
28.75.27.830	Gibke cevi, iz železa ali jekla	kg	z ¹⁾	z ¹⁾	z ¹⁾	z ¹⁾	1
28.75.27.870	Izvesne table ipd., znaki, iz neplem. kovin	kg	z ¹⁾	z ¹⁾	z ¹⁾	z ¹⁾	2
28.75.27.870	Izvesne table ipd., znaki, iz neplem. kovin	kos	z ¹⁾	z ¹⁾	z ¹⁾	z ¹⁾	2
29.11.22.000	Vodne turbine, vodna kolesa	kw	z ¹⁾	z ¹⁾	z ¹⁾	z ¹⁾	1
29.11.22.000	Vodne turbine, vodna kolesa	kos	z ¹⁾	z ¹⁾	z ¹⁾	z ¹⁾	1
29.11.32.000	Deli, regulat., za vod. turbine, vod. kolesa	kg	z ¹⁾	z ¹⁾	z ¹⁾	z ¹⁾	1
29.11.91.000	Montaža motorjev, turbin	tisoč	z ¹⁾	z ¹⁾	z ¹⁾	z ¹⁾	1
29.12.11.330	Hidravlični sistemi, linearni	kos	18336	18324	439626	23992	3
29.12.11.500	Pnevmatični pogon. stroji, linearni	kos	z ¹⁾	z ¹⁾	z ¹⁾	z ¹⁾	2
29.12.12.330	Hidravlični sistemi, nelinearni	kos	z ¹⁾	z ¹⁾	z ¹⁾	z ¹⁾	1
29.12.12.500	Pnevmatični stroji, nelinearni	kos	z ¹⁾	z ¹⁾	z ¹⁾	z ¹⁾	1
29.12.21.500	Ročne črpalke za tekočine	kos	z ¹⁾	z ¹⁾	z ¹⁾	z ¹⁾	1
29.12.23.550	Druge krilne črpalke	kos	z ¹⁾	z ¹⁾	z ¹⁾	z ¹⁾	1
29.12.23.730	Vijačne črpalke	kos	z ¹⁾	z ¹⁾	z ¹⁾	z ¹⁾	1
29.12.24.510	Centrifug. črp., 1-stop., 1-pretočne, monoblok	kos	z ¹⁾	z ¹⁾	z ¹⁾	z ¹⁾	2
29.12.33.330	Kompres. za hlad. naprave, <= 0,4kW	kos	z ¹⁾	z ¹⁾	z ¹⁾	z ¹⁾	1
29.12.41.500	Deli za hidravli. pogonske stroje, motorje	kg	z ¹⁾	z ¹⁾	z ¹⁾	z ¹⁾	2
29.12.42.000	Deli za črpalke, dvigala za tekočine	kg	45741	45901	274912	5989	3
29.12.43.000	Deli za zračne črpalke, kompres., ventilat.	kg	z ¹⁾	z ¹⁾	z ¹⁾	z ¹⁾	1
29.13.11.530	Hidravlični krmilni ventili	kg	z ¹⁾	z ¹⁾	z ¹⁾	z ¹⁾	1
29.13.11.550	Pnevmatski krmilni ventili	kg	z ¹⁾	z ¹⁾	z ¹⁾	z ¹⁾	2
29.13.11.730	Nepovratni ventili, lopute	kg	z ¹⁾	z ¹⁾	z ¹⁾	z ¹⁾	2
29.13.11.750	Varnostni, razbremenilni ventili	kg	z ¹⁾	z ¹⁾	z ¹⁾	z ¹⁾	2
29.13.12.330	Mešalne pipe za sanitarne napeljave	kg	1057244	1083191	3482411	3215	3
29.13.12.350	Dr. pipe, ventili za sanitarne napeljave	kg	z ¹⁾	z ¹⁾	z ¹⁾	z ¹⁾	2
29.13.12.530	Termostat. ventili za centralno	kg	z ¹⁾	z ¹⁾	z ¹⁾	z ¹⁾	1
29.13.12.550	Dr. ventili za centralno	kg	z ¹⁾	z ¹⁾	z ¹⁾	z ¹⁾	1
29.13.13.130	Temperaturni regulatorji	kg	z ¹⁾	z ¹⁾	z ¹⁾	z ¹⁾	2
29.13.13.150	Dr. procesni krmilni ventili	kg	z ¹⁾	z ¹⁾	z ¹⁾	z ¹⁾	1
29.13.13.330	Zasuni iz litega železa	kg	z ¹⁾	z ¹⁾	z ¹⁾	z ¹⁾	1
29.13.13.350	Zasuni iz jekla	kg	z ¹⁾	z ¹⁾	z ¹⁾	z ¹⁾	1
29.13.13.550	Ventili iz jekla	kg	z ¹⁾	z ¹⁾	z ¹⁾	z ¹⁾	2

2.18 Proizvodnja in prodaja proizvodov ter industrijskih storitev po Nomenklaturi industrijskih proizvodov, Slovenija, 1999 (nadaljevanje)

Šifra	Nomenklatura industrijskih proizvodov	Merska enota	Dejanska proizvodnja	Prodaja blaga		Povprečna vrednost 1.000 SIT	Število podjetij
				količina	vrednost 1.000 SIT		
29.13.13.570	Drugi ventili	kg	z ¹⁾	z ¹⁾	z ¹⁾	z ¹⁾	2
29.13.13.730	Krogelni, stožčasti ventili	kg	1272984	1223440	1635913	1337	3
29.13.13.750	Vrtljive lopute (metuljaste)	kg	z ¹⁾	z ¹⁾	z ¹⁾	z ¹⁾	1
29.13.13.800	Druge pipe	kg	z ¹⁾	z ¹⁾	z ¹⁾	z ¹⁾	1
29.13.20.000	Deli ventilov ipd. izdelkov	kg	z ¹⁾	z ¹⁾	z ¹⁾	z ¹⁾	2
29.13.90.000	Popravila,vzdrževanje pip in ventilov	tisoč ef.ur	z ¹⁾	z ¹⁾	z ¹⁾	z ¹⁾	1
29.14.10.300	Kroglični ležaji	kg	z ¹⁾	z ¹⁾	z ¹⁾	z ¹⁾	1
29.14.22.300	Ročice in pogonske gredi	kg	z ¹⁾	z ¹⁾	z ¹⁾	z ¹⁾	2
29.14.22.530	Kardanske prenosne gredi	kg	z ¹⁾	z ¹⁾	z ¹⁾	z ¹⁾	1
29.14.23.500	Ležaj,ohišja brez vgraj.kotalnih ležajev	kg	z ¹⁾	z ¹⁾	z ¹⁾	z ¹⁾	1
29.14.24.330	Stožčasto ozobljena gonila	kg	z ¹⁾	z ¹⁾	z ¹⁾	z ¹⁾	1
29.14.24.340	Zobniški menjalniki,polžasta gonila	kg	z ¹⁾	z ¹⁾	z ¹⁾	z ¹⁾	2
29.14.24.510	Zobniški menjalniki za kmetijska vozila	kg	z ¹⁾	z ¹⁾	z ¹⁾	z ¹⁾	1
29.14.24.750	Drugi zobniški menjalniki	kg	z ¹⁾	z ¹⁾	z ¹⁾	z ¹⁾	1
29.14.26.310	Elastične sklopke	kg	z ¹⁾	z ¹⁾	z ¹⁾	z ¹⁾	1
29.14.31.500	Deli za kotalne ležaje	kg	z ¹⁾	z ¹⁾	z ¹⁾	z ¹⁾	1
29.14.33.300	Deli za ohišja ležajev	kg	z ¹⁾	z ¹⁾	z ¹⁾	z ¹⁾	1
29.14.33.520	Čelnai, spiralni zobniki	kg	z ¹⁾	z ¹⁾	z ¹⁾	z ¹⁾	1
29.14.33.550	Drugi zobniki in zobate letve	kg	z ¹⁾	z ¹⁾	z ¹⁾	z ¹⁾	2
29.14.33.560	Deli za gonila,variatorje hitrosti	kg	z ¹⁾	z ¹⁾	z ¹⁾	z ¹⁾	1
29.14.33.590	Dr.deli naprav za meh.prenos energije	kg	z ¹⁾	z ¹⁾	z ¹⁾	z ¹⁾	2
29.21.11.300	Gorilniki za peči na tekoča goriva	kos	z ¹⁾	z ¹⁾	z ¹⁾	z ¹⁾	1
29.21.11.500	Gorilniki za peči na trdna goriva,plin	kos	z ¹⁾	z ¹⁾	z ¹⁾	z ¹⁾	1
29.21.12.900	Dr.neelektrične kurilne naprave,peči	kg	z ¹⁾	z ¹⁾	z ¹⁾	z ¹⁾	1
29.21.13.530	Indukcijske ind.,laborat.peči	kg	z ¹⁾	z ¹⁾	z ¹⁾	z ¹⁾	1
29.21.13.550	Dr.el.ind.,labor.naprave za termič.obd.	kg	z ¹⁾	z ¹⁾	z ¹⁾	z ¹⁾	1
29.21.14.300	Deli peči na tekoča,trdna,plinska goriva	kg	z ¹⁾	z ¹⁾	z ¹⁾	z ¹⁾	1
29.21.92.000	Popr.,vzdrž.gorilnik.,peči,kuril.naprav	tisoč ef.ur	z ¹⁾	z ¹⁾	z ¹⁾	z ¹⁾	2
29.22.11.300	Škripčevje na električni pogon	kos	z ¹⁾	z ¹⁾	z ¹⁾	z ¹⁾	1
29.22.14.200	Viseča tekal.dvigala na fiksn.podporah	kos	z ¹⁾	z ¹⁾	z ¹⁾	z ¹⁾	2
29.22.14.350	Druga tekalna dvigala	kos	z ¹⁾	z ¹⁾	z ¹⁾	z ¹⁾	1
29.22.14.430	Stolpna vrtljiva dvigala	kos	z ¹⁾	z ¹⁾	z ¹⁾	z ¹⁾	1
29.22.14.600	Dr.dvigala za montažo na cestna vozila	kos	z ¹⁾	z ¹⁾	z ¹⁾	z ¹⁾	1
29.22.14.700	Druga dvigala	kos	z ¹⁾	z ¹⁾	z ¹⁾	z ¹⁾	1
29.22.15.130	Elektr.viličarji,za višino>=1 m	kos	z ¹⁾	z ¹⁾	z ¹⁾	z ¹⁾	2
29.22.15.500	Dr.transportni vozički,z.dvižno napravo	kos	z ¹⁾	z ¹⁾	z ¹⁾	z ¹⁾	1
29.22.15.750	Neelekt.transp.vozički,brez dvižne napr.	kos	97121	96092	1107836	11529	8
29.22.16.300	Elektr.lifti,dvigala	kos	z ¹⁾	z ¹⁾	z ¹⁾	z ¹⁾	1
29.22.16.500	Neelekt.lifti,dvigala	kos	z ¹⁾	z ¹⁾	z ¹⁾	z ¹⁾	2
29.22.17.350	Dr.pnevmatični elevatorji,konvejerji	kos	z ¹⁾	z ¹⁾	z ¹⁾	z ¹⁾	1
29.22.17.730	Kontin.tračni konvejerji,za sipki tovor	kos	z ¹⁾	z ¹⁾	z ¹⁾	z ¹⁾	2
29.22.17.750	Kontin.tračni konvejerji,za kosovni tovor	kos	z ¹⁾	z ¹⁾	z ¹⁾	z ¹⁾	1
29.22.17.930	Kontin.valjni konvejerji	kos	z ¹⁾	z ¹⁾	z ¹⁾	z ¹⁾	1
29.22.17.950	Dr.kontin.konvejerji,elevatorji	kos	z ¹⁾	z ¹⁾	z ¹⁾	z ¹⁾	1
29.22.18.300	Dr.transp.,naklad.naprave,za industrijo	kos	697	702	611985	871774	12
29.22.18.500	Dr.transp.,naklad.naprave,za kmetijstvo	kos	z ¹⁾	z ¹⁾	z ¹⁾	z ¹⁾	2
29.22.18.730	Dviž.mize,dvižni odri,palubna dvigala	kos	z ¹⁾	z ¹⁾	z ¹⁾	z ¹⁾	1
29.22.18.750	Strežne naprave za regalna skladišča	kos	z ¹⁾	z ¹⁾	z ¹⁾	z ¹⁾	1
29.22.18.770	Dr.transp.,naklad.naprave,d.n.	kos	64849	63200	1886265	29846	13
29.22.19.300	Deli za škripčevja,viličarje idr.naprave	kg	17185697	17192835	11135750	648	11
29.22.19.500	Deli za lifte,dvigala,tekoče stopnice	kg	z ¹⁾	z ¹⁾	z ¹⁾	z ¹⁾	1
29.22.19.700	Deli za transp.vozičke	kg	z ¹⁾	z ¹⁾	z ¹⁾	z ¹⁾	1
29.22.20.000	Transp.posode,grabila za žerjave,ipd.	kg	1785794	1722075	922880	536	3
29.22.91.000	Montaža dvigalnih,transportnih naprav	tisoč ef.ur	z ¹⁾	z ¹⁾	z ¹⁾	z ¹⁾	1
29.22.92.000	Popr.,vzdrž.dvigalnih,transport.naprav	tisoč ef.ur	z ¹⁾	z ¹⁾	z ¹⁾	z ¹⁾	2
29.23.11.320	Toplot.izmen.,za zračne klima.naprave	kos	4249	4322	335345	77590	3
29.23.11.370	Drugi toplotni izmenjevalniki	kos	996	996	246382	247371	3
29.23.12.500	Klima.naprave,z vgraj.ohlajevalno enoto	kos	z ¹⁾	z ¹⁾	z ¹⁾	z ¹⁾	1
29.23.12.700	Klima.naprave,brez vgraj.ohlajeval.enote	kos	2061	2061	732135	355233	3
29.23.13.330	Hlad.vitrine ipd.,za živila,negospod.	kos	z ¹⁾	z ¹⁾	z ¹⁾	z ¹⁾	1
29.23.13.400	Dr.zamrzovalniki,>900 l	kos	z ¹⁾	z ¹⁾	z ¹⁾	z ¹⁾	1
29.23.13.500	Dr.hladilne omare,skrijne ipd.pohištvu	kos	z ¹⁾	z ¹⁾	z ¹⁾	z ¹⁾	2
29.23.13.900	Dr.hladilne,zamrzovalne naprave	kos	z ¹⁾	z ¹⁾	z ¹⁾	z ¹⁾	1
29.23.14.130	Visoko učinkov.napr.za čiščenje zraka	kos	z ¹⁾	z ¹⁾	z ¹⁾	z ¹⁾	1
29.23.14.150	Dr.napr.za čiščenje zraka	kos	23976	24004	734104	30583	6
29.23.14.700	Napr.za čiščenje plinov,dr.postopki	kos	z ¹⁾	z ¹⁾	z ¹⁾	z ¹⁾	1
29.23.20.300	Aksialni ventilatorji	kos	z ¹⁾	z ¹⁾	z ¹⁾	z ¹⁾	2

2.18 Proizvodnja in prodaja proizvodov ter industrijskih storitev po Nomenklaturi industrijskih proizvodov, Slovenija, 1999 (nadaljevanje)

Šifra	Nomenklatura industrijskih proizvodov	Merska enota	Dejanska proizvodnja	Prodaja blaga		Povprečna vrednost 1.000 SIT	Število podjetij
				količina	vrednost 1.000 SIT		
29.23.20.500	Centrifugalni ventilatorji	kos	z ¹⁾	z ¹⁾	z ¹⁾	z ¹⁾	2
29.23.20.700	Drugi ventilatorji	kos	1327	1223	208636	170594	4
29.23.30.100	Deli za klimatske naprave	kg	973880	972380	1336480	1374	3
29.23.30.500	Izparilniki,kondenzatorji(negospod.hlad.)	kos	z ¹⁾	z ¹⁾	z ¹⁾	z ¹⁾	1
29.23.30.700	Deli hladil.,zamrzoval.,toplot.črpalk	kg	z ¹⁾	z ¹⁾	z ¹⁾	z ¹⁾	2
29.23.91.000	Montaža negospod.hladil.,prezrač.napr.	tisoč ef.ur	z ¹⁾	z ¹⁾	z ¹⁾	z ¹⁾	2
29.23.92.000	Popr.,vzdrž.negospod.hladil.,prezrač.napr.	tisoč ef.ur	30	30	135699	4523300	3
29.24.12.330	Napr.za čiščenje vode,kemično	kos	z ¹⁾	z ¹⁾	z ¹⁾	z ¹⁾	2
29.24.12.750	Dr.napr.za čiščenje tekočin,za dr.ind.	kos	z ¹⁾	z ¹⁾	z ¹⁾	z ¹⁾	1
29.24.13.300	Filtri za olje,gorivo,za motorje	kos	z ¹⁾	z ¹⁾	z ¹⁾	z ¹⁾	1
29.24.13.500	Sesalni zračni filtri,za motorje	kos	z ¹⁾	z ¹⁾	z ¹⁾	z ¹⁾	1
29.24.21.300	Stroj.napr.za čišč.,sušenje steklenic ipd	kos	z ¹⁾	z ¹⁾	z ¹⁾	z ¹⁾	1
29.24.21.500	Stroj.napr.za polnjenje steklenic,konzerv	kos	z ¹⁾	z ¹⁾	z ¹⁾	z ¹⁾	1
29.24.21.700	Dr.stroji za pakiranje,zavijanje	kos	261	261	419695	1608027	4
29.24.22.330	Tehtnice za gospodinjstvo	kos	z ¹⁾	z ¹⁾	z ¹⁾	z ¹⁾	2
29.24.22.350	Osebn.tehtnice,tehtnice za dojenčke	kos	7378	7342	40826	5561	3
29.24.22.530	Tehtn.za kontinuir.teht.na tekočem traku	kos	z ¹⁾	z ¹⁾	z ¹⁾	z ¹⁾	1
29.24.22.550	Dozirne tehtnice	kos	z ¹⁾	z ¹⁾	z ¹⁾	z ¹⁾	1
29.24.23.100	Kontrolne in sortirne tehtnice	kos	z ¹⁾	z ¹⁾	z ¹⁾	z ¹⁾	2
29.24.23.330	Ploščadne tehtnice	kos	z ¹⁾	z ¹⁾	z ¹⁾	z ¹⁾	1
29.24.23.350	Tehtnice-dodelilne naprave	kos	z ¹⁾	z ¹⁾	z ¹⁾	z ¹⁾	1
29.24.23.370	Druge tehtnice, d.n.	kos	z ¹⁾	z ¹⁾	z ¹⁾	z ¹⁾	2
29.24.23.500	Trgovinske tehtnice	kos	1318	1401	305144	217804	3
29.24.23.700	Tehtnice >5000kg; mostovne tehtnice	kos	z ¹⁾	z ¹⁾	z ¹⁾	z ¹⁾	1
29.24.24.100	Gasilni aparati,tudi s polnilom	kos	z ¹⁾	z ¹⁾	z ¹⁾	z ¹⁾	1
29.24.24.500	Stroji za brizg.peska,pare ipd.	kos	z ¹⁾	z ¹⁾	z ¹⁾	z ¹⁾	1
29.24.25.130	Kov.tesnila,komb.z dr.mater.,za avtom.	kg	z ¹⁾	z ¹⁾	z ¹⁾	z ¹⁾	1
29.24.31.300	Laboratorijske centrifuge	kos	z ¹⁾	z ¹⁾	z ¹⁾	z ¹⁾	1
29.24.40.770	Dr.napr.za term.obdel.,za dr.ind.	kos	z ¹⁾	z ¹⁾	z ¹⁾	z ¹⁾	2
29.24.52.530	Deli za zračne idr.plinske filtre	kg	z ¹⁾	z ¹⁾	z ¹⁾	z ¹⁾	1
29.24.53.200	Uteži,deli za tehtnice vseh vrst	kg	z ¹⁾	z ¹⁾	z ¹⁾	z ¹⁾	1
29.24.54.000	Drugi deli za stroje,strojne naprave	kg	518670	530770	631054	1189	5
29.24.60.000	Industrijski pomivalni stroji	kos	z ¹⁾	z ¹⁾	z ¹⁾	z ¹⁾	1
29.24.70.000	Deli industr.pomiv.čist.,pakir.strojev	kg	z ¹⁾	z ¹⁾	z ¹⁾	z ¹⁾	1
29.24.92.000	Popr.,vzdrž.dr.stroj.naprav za spl.robo	tisoč ef.ur	z ¹⁾	z ¹⁾	z ¹⁾	z ¹⁾	2
29.31.10.000	Enoosni traktorji	kos	z ¹⁾	z ¹⁾	z ¹⁾	z ¹⁾	2
29.31.21.350	Kmet.,gozdar.trakt.,<=18kW na 4 kol.	kos	z ¹⁾	z ¹⁾	z ¹⁾	z ¹⁾	1
29.31.21.530	Kmet.,gozdar.trakt.,18-37kW na 2 kol.	kos	z ¹⁾	z ¹⁾	z ¹⁾	z ¹⁾	1
29.31.21.550	Kmet.,gozdar.trakt.,18-37kW na 4 kol.	kos	z ¹⁾	z ¹⁾	z ¹⁾	z ¹⁾	2
29.31.22.030	Kmet.,gozd.trakt.,37-59kW na 2 kol.	kos	z ¹⁾	z ¹⁾	z ¹⁾	z ¹⁾	2
29.31.22.050	Kmet.,gozd.trakt.,37-59kW na 4 kol.	kos	z ¹⁾	z ¹⁾	z ¹⁾	z ¹⁾	1
29.32.11.300	Lemežni plugi	kos	z ¹⁾	z ¹⁾	z ¹⁾	z ¹⁾	1
29.32.11.550	Drugi plugi	kos	z ¹⁾	z ¹⁾	z ¹⁾	z ¹⁾	1
29.32.12.150	Rahljalniki,gnani s trakt.gredjo	kos	z ¹⁾	z ¹⁾	z ¹⁾	z ¹⁾	1
29.32.12.700	Dr.brane,rahljalniki,okopalniki	kos	z ¹⁾	z ¹⁾	z ¹⁾	z ¹⁾	1
29.32.13.330	Sejal.za presledno setev	kos	z ¹⁾	z ¹⁾	z ¹⁾	z ¹⁾	1
29.32.13.350	Dr.sejalnice	kos	z ¹⁾	z ¹⁾	z ¹⁾	z ¹⁾	1
29.32.13.530	Stroji za sajenje krompirja	kos	z ¹⁾	z ¹⁾	z ¹⁾	z ¹⁾	1
29.32.14.330	Centrifugalni trosilniki gnojil	kos	z ¹⁾	z ¹⁾	z ¹⁾	z ¹⁾	2
29.32.14.350	Dr.trosilniki mineral.,kemič.gnojil	kos	z ¹⁾	z ¹⁾	z ¹⁾	z ¹⁾	1
29.32.15.050	Valjarji za trate,športna igrišča	kos	z ¹⁾	z ¹⁾	z ¹⁾	z ¹⁾	1
29.32.20.100	Električne kosilnice za travo	kos	z ¹⁾	z ¹⁾	z ¹⁾	z ¹⁾	1
29.32.20.370	Horizont.kosilnice,druge	kos	z ¹⁾	z ¹⁾	z ¹⁾	z ¹⁾	1
29.32.31.530	Traktorske kosilnice, krožne	kos	z ¹⁾	z ¹⁾	z ¹⁾	z ¹⁾	1
29.32.31.550	Druge traktorske kosilnice	kos	z ¹⁾	z ¹⁾	z ¹⁾	z ¹⁾	2
29.32.31.700	Druge kosilnice	kos	z ¹⁾	z ¹⁾	z ¹⁾	z ¹⁾	1
29.32.32.330	Obračalniki sena	kos	3730	3649	772576	211723	3
29.32.32.350	Zgrabljalniki	kos	z ¹⁾	z ¹⁾	z ¹⁾	z ¹⁾	1
29.32.34.730	Silažni kombajni, traktorski	kos	z ¹⁾	z ¹⁾	z ¹⁾	z ¹⁾	1
29.32.34.950	Stroji za spravilo koruze	kos	z ¹⁾	z ¹⁾	z ¹⁾	z ¹⁾	2
29.32.40.500	Škropilnice,prašilnice traktorske	kos	2692	2389	290044	121408	3
29.32.40.700	Dr.napr.za nanos tekočin,prahu,za kmet.	kos	z ¹⁾	z ¹⁾	z ¹⁾	z ¹⁾	1
29.32.50.300	Trosilniki hlevskega gnoja	kos	628	572	291484	509587	3
29.32.50.500	Dr.samonakla.,-razkla.prikol.,za kmet.	kos	z ¹⁾	z ¹⁾	z ¹⁾	z ¹⁾	1
29.32.64.000	Stroji za čišč.,sortiranje semen,zrnja	kos	z ¹⁾	z ¹⁾	z ¹⁾	z ¹⁾	1
29.32.65.370	Dr.stroji za spravilo lesa,delovni stroji	kos	z ¹⁾	z ¹⁾	z ¹⁾	z ¹⁾	2
29.32.65.400	Avtomatski napajalniki	kos	z ¹⁾	z ¹⁾	z ¹⁾	z ¹⁾	1

2.18 Proizvodnja in prodaja proizvodov ter industrijskih storitev po Nomenklaturi industrijskih proizvodov, Slovenija, 1999 (nadaljevanje)

Šifra	Nomenklatura industrijskih proizvodov	Merska enota	Dejanska proizvodnja	Prodaja blaga		Povprečna vrednost 1.000 SIT	Število podjetij
				količina	vrednost 1.000 SIT		
29.32.65.590	Dr. stroji, za kmetijstvo, gozdarstvo	kos	1702	1692	223615	132160	6
29.32.70.550	Deli za kosilnice	kg	88408	100902	80705	800	3
29.32.70.570	Deli strojev za pobiranje kmet.pridel.	kg	z ¹⁾	z ¹⁾	z ¹⁾	z ¹⁾	1
29.32.70.730	Deli za gozdarske stroje	kg	z ¹⁾	z ¹⁾	z ¹⁾	z ¹⁾	1
29.32.70.750	Dr.deli kmet., vrtn., gozd.strojev	kg	1086080	1106080	570449	516	4
29.40.12.500	Str.s samostoj.obd.enotami, za kovine	kos	z ¹⁾	z ¹⁾	z ¹⁾	z ¹⁾	1
29.40.12.700	Prenaš.stroji z več postajami, za kovine	kos	z ¹⁾	z ¹⁾	z ¹⁾	z ¹⁾	1
29.40.31.130	Brusil.str.za kovine, CNC, za ravne površ.	kos	z ¹⁾	z ¹⁾	z ¹⁾	z ¹⁾	1
29.40.31.270	Dr.brusilni stroji za kovine, ne CNC	kos	z ¹⁾	z ¹⁾	z ¹⁾	z ¹⁾	1
29.40.31.830	Str.za žaganje, odrezov., za kovine	kos	z ¹⁾	z ¹⁾	z ¹⁾	z ¹⁾	1
29.40.32.330	CNC str.za upogib., ravnanje kov.plošč.izd.	kos	z ¹⁾	z ¹⁾	z ¹⁾	z ¹⁾	1
29.40.32.350	CNC str.za upogib., ravnanje dr.kov..izd.	kos	z ¹⁾	z ¹⁾	z ¹⁾	z ¹⁾	1
29.40.32.700	CNC izsekov., izrezoval.str., stiskal., za kov.	kos	z ¹⁾	z ¹⁾	z ¹⁾	z ¹⁾	1
29.40.33.330	Str.za upogib., ravn.kov.plošč.izd., ne CNC	kos	z ¹⁾	z ¹⁾	z ¹⁾	z ¹⁾	1
29.40.33.350	Str.za upogib., ravnanje dr.kov..izd., ne CNC	kos	z ¹⁾	z ¹⁾	z ¹⁾	z ¹⁾	1
29.40.33.700	Izsek., izrez.str., stiskal., za kov., ne CNC	kos	z ¹⁾	z ¹⁾	z ¹⁾	z ¹⁾	2
29.40.34.200	Kovaški stroji, brez CNC	kos	z ¹⁾	z ¹⁾	z ¹⁾	z ¹⁾	1
29.40.34.400	Dr.hidrav.preoblik.stroji, CNC	kos	z ¹⁾	z ¹⁾	z ¹⁾	z ¹⁾	1
29.40.34.700	Dr.preoblikovalni stroji, CNC	kos	z ¹⁾	z ¹⁾	z ¹⁾	z ¹⁾	1
29.40.35.700	Dr.str.za kovine, kermete, brez odvzema.	kos	z ¹⁾	z ¹⁾	z ¹⁾	z ¹⁾	1
29.40.41.300	Stroj.žage za kamen, keramiko, beton ipd.	kos	z ¹⁾	z ¹⁾	z ¹⁾	z ¹⁾	1
29.40.42.330	Tračne žage za les ipd.	kos	z ¹⁾	z ¹⁾	z ¹⁾	z ¹⁾	1
29.40.42.350	Krožne žage za les ipd.	kos	z ¹⁾	z ¹⁾	z ¹⁾	z ¹⁾	2
29.40.42.570	Dr.skobelj., oblikovalni stroji za les	kos	z ¹⁾	z ¹⁾	z ¹⁾	z ¹⁾	1
29.40.42.650	Stroji za upogib., spajanje lesa ipd.	kos	z ¹⁾	z ¹⁾	z ¹⁾	z ¹⁾	1
29.40.42.670	Stroji za vrtnanje lesa ipd.	kos	z ¹⁾	z ¹⁾	z ¹⁾	z ¹⁾	1
29.40.42.850	Dr.stroji za obdelavo lesa ipd.	kos	z ¹⁾	z ¹⁾	z ¹⁾	z ¹⁾	2
29.40.42.870	Stiskal.za izd.plošč., dr.posebni str.za les	kos	z ¹⁾	z ¹⁾	z ¹⁾	z ¹⁾	1
29.40.51.300	Pnevm.ročna orodja, razen rotacijskih	kos	z ¹⁾	z ¹⁾	z ¹⁾	z ¹⁾	1
29.40.52.130	Elektr.ročni vrtnalniki, baterijski pogon	kos	z ¹⁾	z ¹⁾	z ¹⁾	z ¹⁾	1
29.40.52.150	Elektropnevmatični ročni vrtnalniki	kos	z ¹⁾	z ¹⁾	z ¹⁾	z ¹⁾	1
29.40.52.170	Drugi električni ročni vrtnalniki	kos	z ¹⁾	z ¹⁾	z ¹⁾	z ¹⁾	1
29.40.52.230	Verižne električne ročne žage	kos	z ¹⁾	z ¹⁾	z ¹⁾	z ¹⁾	1
29.40.52.250	Krožne električne ročne žage	kos	z ¹⁾	z ¹⁾	z ¹⁾	z ¹⁾	1
29.40.52.270	Druge električne ročne žage	kos	z ¹⁾	z ¹⁾	z ¹⁾	z ¹⁾	1
29.40.52.350	Dr.elektromeh.ročna orodja, na baterije	kos	z ¹⁾	z ¹⁾	z ¹⁾	z ¹⁾	1
29.40.52.510	Elektr.ročne kotne brusilke, na priključek	kos	z ¹⁾	z ¹⁾	z ¹⁾	z ¹⁾	1
29.40.52.530	Elektr.ročne tračne brusilke, na priključek	kos	z ¹⁾	z ¹⁾	z ¹⁾	z ¹⁾	1
29.40.52.550	Dr.elekt.ročne brusilke, na priključek	kos	z ¹⁾	z ¹⁾	z ¹⁾	z ¹⁾	1
29.40.52.570	Elektr.ročni skobeljniki, na priključek	kos	z ¹⁾	z ¹⁾	z ¹⁾	z ¹⁾	1
29.40.52.700	Elektr.ročne škarje, na priključek	kos	z ¹⁾	z ¹⁾	z ¹⁾	z ¹⁾	1
29.40.52.900	Dr.elekt.ročna orodja, na priključek	kos	z ¹⁾	z ¹⁾	z ¹⁾	z ¹⁾	2
29.40.60.130	Roč.plin.plamen.za spajkanje, varjenje	kos	z ¹⁾	z ¹⁾	z ¹⁾	z ¹⁾	1
29.40.60.300	Stroji za upor.varjenje, avtomatski	kos	z ¹⁾	z ¹⁾	z ¹⁾	z ¹⁾	2
29.40.60.430	Dr.stroji za upor.varjenje, čelno	kos	z ¹⁾	z ¹⁾	z ¹⁾	z ¹⁾	1
29.40.60.450	Dr.stroji za upor.varjenje, ne čelno	kos	z ¹⁾	z ¹⁾	z ¹⁾	z ¹⁾	1
29.40.60.500	Stroji za obločno varjenje, avtomat.	kos	z ¹⁾	z ¹⁾	z ¹⁾	z ¹⁾	1
29.40.60.630	Stroji za obloč.varjenje, z oplašč.elektrod.	kos	z ¹⁾	z ¹⁾	z ¹⁾	z ¹⁾	1
29.40.60.650	Stroji, naprave za dr.obločno varjenje	kos	z ¹⁾	z ¹⁾	z ¹⁾	z ¹⁾	1
29.40.60.700	Dr.stroji, naprave za varjenje kovin	kos	z ¹⁾	z ¹⁾	z ¹⁾	z ¹⁾	2
29.40.60.830	Stroji, naprave za varjenje plastike	kos	z ¹⁾	z ¹⁾	z ¹⁾	z ¹⁾	1
29.40.72.300	Vpen.glave, vpenj.napr.za poseb.uporabo	kg	140900	140900	652771	4633	3
29.40.72.750	Dr.vpenjala za obdelovance	kg	506264	468546	692996	1479	4
29.40.74.300	Deli obdel.strojev z odvzgom kovin	kg	2393473	2393473	679894	284	4
29.40.74.500	Deli obdel.strojev brez odvzema kovin	kg	1865309	1855919	1796409	968	4
29.40.75.500	Deli obdel.strojev za les, plastiko, gumo	kg	192923	192923	132583	687	4
29.40.77.000	Deli za električna ročna orodja	kg	243668	233016	1021736	4385	3
29.40.78.300	Deli za plinske varilne naprave	kg	z ¹⁾	z ¹⁾	z ¹⁾	z ¹⁾	1
29.40.78.500	Deli za električne varilne naprave	kg	z ¹⁾	z ¹⁾	z ¹⁾	z ¹⁾	1
29.40.91.000	Montaža obdelovalnih strojev	tisoč ef.ur	z ¹⁾	z ¹⁾	z ¹⁾	z ¹⁾	1
29.40.92.000	Popravila, vzdrževanje obdelov.strojev	tisoč ef.ur	358	358	1005092	2807520	6
29.51.11.350	Kokile za ingote, livar.lonci za lit.kov.	kos	542	533	150919	283150	3
29.51.12.300	Deli za livarske stroje	kg	349409	349409	211126	604	4
29.51.12.500	Valji za valjarne, za kovine	kos	z ¹⁾	z ¹⁾	z ¹⁾	z ¹⁾	2
29.51.12.700	Drugi deli za valjarne, za kovine	kg	557233	561733	404670	720	4
29.51.92.000	Popravila, vzdrževanje metalurš.strojev	tisoč ef.ur	167	167	480880	2879521	4
29.52.30.300	Snežni plugi in odmetalniki	kos	155	156	207550	1330449	3

2.18 Proizvodnja in prodaja proizvodov ter industrijskih storitev po Nomenklaturi industrijskih proizvodov, Slovenija, 1999 (nadaljevanje)

Šifra	Nomenklatura industrijskih proizvodov	Merska enota	Dejanska proizvodnja	Prodaja blaga		Povprečna vrednost 1.000 SIT	Število podjetij
				količina	vrednost 1.000 SIT		
29.52.30.500	Zbijalni stroji, nesamovozni	kos	z ¹⁾	z ¹⁾	z ¹⁾	z ¹⁾	1
29.52.30.700	Nesamovoz.naprave za kopanje	kos	z ¹⁾	z ¹⁾	z ¹⁾	z ¹⁾	2
29.52.40.310	Separatorji za livarske peske	kos	z ¹⁾	z ¹⁾	z ¹⁾	z ¹⁾	2
29.52.40.330	Separatorji,mešalci za gradb.material.	kos	z ¹⁾	z ¹⁾	z ¹⁾	z ¹⁾	2
29.52.40.350	Separatorji,drobilci za rude,premog	kos	z ¹⁾	z ¹⁾	z ¹⁾	z ¹⁾	1
29.52.40.370	Separatorji za dr.materiale	kos	171	171	108729	635842	3
29.52.40.500	Mešalniki za beton ali malto	kos	z ¹⁾	z ¹⁾	z ¹⁾	z ¹⁾	1
29.52.40.700	Stroji za bitumenske mešanice	kos	z ¹⁾	z ¹⁾	z ¹⁾	z ¹⁾	1
29.52.40.870	Dr.napr.za obd.mineral.mat.,za dr.ind.	kos	z ¹⁾	z ¹⁾	z ¹⁾	z ¹⁾	1
29.52.61.300	Deli napr.za vrtnje	kg	z ¹⁾	z ¹⁾	z ¹⁾	z ¹⁾	2
29.52.61.500	Deli za žerjave,buldožerje ipd.	kg	5660171	5669093	1364403	241	5
29.52.62.000	Deli napr.za obd.mineral.snovi	kg	3950650	4010650	2084341	520	3
29.52.91.000	Montaža rudarskih,gradben.strojev	tidoč ef.ur	z ¹⁾	z ¹⁾	z ¹⁾	z ¹⁾	2
29.52.92.000	Popravila,vzdržev.rudar.,gradb.strojev	tidoč	706	706	1764904	2499864	4
29.53.11.000	Centrifugalni separator smetane	kos	z ¹⁾	z ¹⁾	z ¹⁾	z ¹⁾	1
29.53.12.000	Stroji in naprave za mlekarne	kos	z ¹⁾	z ¹⁾	z ¹⁾	z ¹⁾	2
29.53.15.330	Tunelske neelektr.peči za pekarnice	kos	z ¹⁾	z ¹⁾	z ¹⁾	z ¹⁾	1
29.53.15.350	Druge neelektr.peči za pekarnice	kos	z ¹⁾	z ¹⁾	z ¹⁾	z ¹⁾	1
29.53.15.750	Dr.negospod.napr.za kuhanje hrane	kos	z ¹⁾	z ¹⁾	z ¹⁾	z ¹⁾	2
29.53.16.130	Strojne naprave za pekarnice	kos	1508	1318	1410103	1069881	3
29.53.16.700	Dr.stroj.napr.za pripravo,proiz.živil	kos	z ¹⁾	z ¹⁾	z ¹⁾	z ¹⁾	1
29.53.22.500	Deli stroj.naprav za dr.živilsko ind.	kg	574689	582275	647704	1112	6
29.53.91.000	Montaža stroj.napr.za živilsko,tobač.ind.	tidoč ef.ur	z ¹⁾	z ¹⁾	z ¹⁾	z ¹⁾	2
29.54.15.500	Pomožne stroj.napr.za tekstil.ind.	kg	z ¹⁾	z ¹⁾	z ¹⁾	z ¹⁾	1
29.54.21.300	Stroji,stiskalnice za likanje	kos	z ¹⁾	z ¹⁾	z ¹⁾	z ¹⁾	1
29.54.21.700	Stroji za gubanje,rezanje tekstila	kos	z ¹⁾	z ¹⁾	z ¹⁾	z ¹⁾	1
29.54.22.300	Pralni stroji,kapacitete>10kg	kos	z ¹⁾	z ¹⁾	z ¹⁾	z ¹⁾	1
29.54.22.700	Sušilni stroji za tekstil,>10kg	kos	z ¹⁾	z ¹⁾	z ¹⁾	z ¹⁾	1
29.54.30.300	Stroji za izd.usnja	kos	z ¹⁾	z ¹⁾	z ¹⁾	z ¹⁾	1
29.54.30.500	Stroji za proizvod,popravo obutve	kos	z ¹⁾	z ¹⁾	z ¹⁾	z ¹⁾	1
29.54.41.300	Vretena,predil.obroči,tekači	kg	z ¹⁾	z ¹⁾	z ¹⁾	z ¹⁾	1
29.54.42.800	Deli za usnjarske stroje	kg	z ¹⁾	z ¹⁾	z ¹⁾	z ¹⁾	1
29.55.11.170	Stroji za dodelavo papirja,lepenke	kos	z ¹⁾	z ¹⁾	z ¹⁾	z ¹⁾	1
29.55.11.700	Stroji za oblik.izd.iz papirne mase	kos	z ¹⁾	z ¹⁾	z ¹⁾	z ¹⁾	2
29.55.11.800	Dr.stroji za predelavo papirne mase	kos	z ¹⁾	z ¹⁾	z ¹⁾	z ¹⁾	1
29.55.12.530	Deli strojev za proizvod,papirja,lepenke	kg	566136	552208	313204	567	3
29.55.12.550	Deli strojev za dodel.papirja,lepenke	kg	z ¹⁾	z ¹⁾	z ¹⁾	z ¹⁾	1
29.56.23.730	Stiskalnice za oblikov.gume,plast.mas	kos	z ¹⁾	z ¹⁾	z ¹⁾	z ¹⁾	1
29.56.24.130	Modeli za litje kovin,ne leseni	kg	z ¹⁾	z ¹⁾	z ¹⁾	z ¹⁾	2
29.56.24.150	Modeli za litje kovin,leseni	kos	z ¹⁾	z ¹⁾	z ¹⁾	z ¹⁾	1
29.56.24.200	Kalupi za tlačno litje kovin	kos	482	482	942415	1955218	3
29.56.24.750	Kalupi za brizganje,tlačno litje plast.	kos	225	226	494020	2185929	7
29.56.24.800	Dr.kalupi za gumo,plastiko	kos	z ¹⁾	z ¹⁾	z ¹⁾	z ¹⁾	2
29.56.25.650	Str.za mešanje,gnetenje,drobiljenje ipd.	kos	z ¹⁾	z ¹⁾	z ¹⁾	z ¹⁾	2
29.56.25.950	Dr.stroji,mehan.naprave,za rokovanje	kos	137	137	123821	903803	3
29.56.25.970	Dr.stroji,mehan.naprave,d.n.	kos	415	415	341463	822802	6
29.56.26.500	Deli strojev za obdel.gume,plastike	kg	z ¹⁾	z ¹⁾	z ¹⁾	z ¹⁾	1
29.56.26.700	Deli strojev za dr.posebne namene	kg	192983	192983	222918	1155	3
29.56.92.000	Popr.,vzdrž.strojev za poseb.namene	tidoč ef.ur	z ¹⁾	z ¹⁾	z ¹⁾	z ¹⁾	2
29.71.11.100	Hladil.+zamrzoval.z ločenimi vrati	kos	z ¹⁾	z ¹⁾	z ¹⁾	z ¹⁾	1
29.71.11.330	Gospod.hladilniki(razen vgradnih)	kos	z ¹⁾	z ¹⁾	z ¹⁾	z ¹⁾	1
29.71.11.350	Vgradni gospodinjnski hladilniki	kos	z ¹⁾	z ¹⁾	z ¹⁾	z ¹⁾	1
29.71.11.500	Zamrzovalne skrinje,s prost.<=800l	kos	z ¹⁾	z ¹⁾	z ¹⁾	z ¹⁾	2
29.71.11.700	Zamrzovalne omare,s prost.<=900l	kos	z ¹⁾	z ¹⁾	z ¹⁾	z ¹⁾	1
29.71.13.300	Avtomatski pralni stroji,<=10kg	kos	z ¹⁾	z ¹⁾	z ¹⁾	z ¹⁾	1
29.71.13.700	Sušilniki za perilo,z zmog.<=10kg	kos	z ¹⁾	z ¹⁾	z ¹⁾	z ¹⁾	1
29.71.15.350	Drugi ventilatorji,< 125 W	kos	z ¹⁾	z ¹⁾	z ¹⁾	z ¹⁾	1
29.71.21.130	Sesalniki za prah,>=110V	kos	z ¹⁾	z ¹⁾	z ¹⁾	z ¹⁾	2
29.71.21.700	Gospod.mešalniki,sokovniki ipd	kos	3045544	3027068	10629188	3511	4
29.71.21.800	Dr.gospod.elektromehan.naprave	kg	z ¹⁾	z ¹⁾	z ¹⁾	z ¹⁾	2
29.71.24.930	Električni cvrtniki (friteze)	kos	z ¹⁾	z ¹⁾	z ¹⁾	z ¹⁾	1
29.71.24.950	Dr.gospodinjnske električne naprave	kos	z ¹⁾	z ¹⁾	z ¹⁾	z ¹⁾	2
29.71.25.300	Elekt.pretočni grelniki vode	kos	z ¹⁾	z ¹⁾	z ¹⁾	z ¹⁾	1
29.71.25.500	Drugi električni grelniki vode	kos	z ¹⁾	z ¹⁾	z ¹⁾	z ¹⁾	1
29.71.26.570	Dr.elekt.grelniki z ventilatorjem	kos	z ¹⁾	z ¹⁾	z ¹⁾	z ¹⁾	2
29.71.26.900	Dr.elekt.napr.za ogrev.prostorov	kos	z ¹⁾	z ¹⁾	z ¹⁾	z ¹⁾	1
29.71.28.100	Električni štedilniki	kos	287921	284850	10775749	37830	3

2.18 Proizvodnja in prodaja proizvodov ter industrijskih storitev po Nomenklaturi industrijskih proizvodov, Slovenija, 1999 (nadaljevanje)

Šifra	Nomenklatura industrijskih proizvodov	Merska enota	Dejanska proizvodnja	Prodaja blaga		Povprečna vrednost 1.000 SIT	Število podjetij
				količina	vrednost 1.000 SIT		
29.71.28.330	Elekt.kuhalne plošče,vgradni vstavki	kos	z ¹⁾	z ¹⁾	z ¹⁾	z ¹⁾	2
29.71.28.350	Dr.elekt.kuhalne plošče	kos	z ¹⁾	z ¹⁾	z ¹⁾	z ¹⁾	2
29.71.28.500	Elekt.napr.za peko na žaru,praženje	kos	z ¹⁾	z ¹⁾	z ¹⁾	z ¹⁾	1
29.71.28.700	Vgradne električne pečice	kos	z ¹⁾	z ¹⁾	z ¹⁾	z ¹⁾	2
29.71.28.900	Druge električne pečice	kos	z ¹⁾	z ¹⁾	z ¹⁾	z ¹⁾	1
29.71.29.000	Električni uporovni grelniki	kg	z ¹⁾	z ¹⁾	z ¹⁾	z ¹⁾	1
29.71.30.300	Deli elektr.gospodinj.napr.z motorjem	kg	4078976	4042395	5718843	1415	5
29.71.30.700	Deli gosp.elektrotermič.naprav	kg	14236043	14579620	14673877	1006	5
29.72.11.130	Štedilniki,železni,na plin,s pečico	kos	z ¹⁾	z ¹⁾	z ¹⁾	z ¹⁾	2
29.72.12.350	Gospod.peči,železne,na plin,brez dimn.	kos	z ¹⁾	z ¹⁾	z ¹⁾	z ¹⁾	1
29.72.14.000	Neelektrični pretočni grelniki vode	kos	z ¹⁾	z ¹⁾	z ¹⁾	z ¹⁾	1
30.01.21.900	Druge fotokopirne naprave	kos	z ¹⁾	z ¹⁾	z ¹⁾	z ¹⁾	1
30.01.24.000	Deli.pribor za pisarniške stroje	kg	z ¹⁾	z ¹⁾	z ¹⁾	z ¹⁾	1
30.01.25.000	Deli.pribor za fotokopirne naprave	kg	z ¹⁾	z ¹⁾	z ¹⁾	z ¹⁾	2
30.02.11.000	Analog.,hibridne napr.za AOP	kos	z ¹⁾	z ¹⁾	z ¹⁾	z ¹⁾	1
30.02.12.000	Prenosni računalniki	kos	z ¹⁾	z ¹⁾	z ¹⁾	z ¹⁾	2
30.02.13.000	Računal.s pomnil.+izhod.+vhod.enoto	kos	9780	9932	1888009	190094	7
30.02.14.000	Računal.v obliki sistema	kos	7053	7057	3799426	538391	9
30.02.16.300	Tiskalniki in črtnalniki (ploterji)	kos	23623	23623	1183616	50104	3
30.02.16.500	Tipkovnice, pregledovalniki (skenerji)	kos	z ¹⁾	z ¹⁾	z ¹⁾	z ¹⁾	2
30.02.16.730	Računalniški zasloni	kos	z ¹⁾	z ¹⁾	z ¹⁾	z ¹⁾	2
30.02.17.550	Diskovni pomnilniki, optični	kos	z ¹⁾	z ¹⁾	z ¹⁾	z ¹⁾	1
30.02.17.570	Drugi diskovni pomnilniki	kos	z ¹⁾	z ¹⁾	z ¹⁾	z ¹⁾	1
30.02.18.000	Druge naprave za obdelavo podatkov	kos	z ¹⁾	z ¹⁾	z ¹⁾	z ¹⁾	2
30.02.90.000	Inštaliranje naprav za AOP	tisoč ef.ur	64	64	475985	7437266	3
31.10.10.100	Mikromotorji <=37,5W	kos	3875578	3862796	2282355	591	4
31.10.10.300	Enosmerni.mot.,generat.,37,5-750W	kos	z ¹⁾	z ¹⁾	z ¹⁾	z ¹⁾	1
31.10.10.530	Enosmerni mot.,generat.,0,75-7,5kW	kos	z ¹⁾	z ¹⁾	z ¹⁾	z ¹⁾	1
31.10.10.550	Enosmerni mot.,generat.,7,5-75 kW	kos	z ¹⁾	z ¹⁾	z ¹⁾	z ¹⁾	2
31.10.21.000	Univerzalni motorji,>37,5 W	kos	z ¹⁾	z ¹⁾	z ¹⁾	z ¹⁾	2
31.10.22.310	Enofaz.mot.,izmen.tok,37,5-75W	kos	585662	606746	1189077	1960	3
31.10.22.330	Enofaz.mot.,izmen.tok,75-375W	kos	z ¹⁾	z ¹⁾	z ¹⁾	z ¹⁾	2
31.10.22.350	Enofaz.mot.,izmen.tok,375-750W	kos	624786	580733	1335140	2299	3
31.10.22.500	Enofaz.mot.,izmen.tok,>750W	kos	z ¹⁾	z ¹⁾	z ¹⁾	z ¹⁾	2
31.10.23.000	Večfaz.mot.,izmen.tok,<750 W	kos	11839	12850	143326	11154	3
31.10.24.030	Večfaz.mot.,izmen.tok,0,75-7,5kW	kos	22167	23133	562061	24297	4
31.10.24.050	Večfaz.mot.,izmen.tok,7,5-37kW	kos	909	887	127637	143897	4
31.10.24.070	Večfaz.mot.,izmen.tok,37-75kW	kos	z ¹⁾	z ¹⁾	z ¹⁾	z ¹⁾	2
31.10.25.410	Večfaz.mot.,izmen.tok,75-375kW,<1000V	kos	z ¹⁾	z ¹⁾	z ¹⁾	z ¹⁾	1
31.10.41.350	Transformat.tekočinski,16-650 kVA	kos	z ¹⁾	z ¹⁾	z ¹⁾	z ¹⁾	1
31.10.41.530	Transformat.tekočinski,650-1600 kVA	kos	z ¹⁾	z ¹⁾	z ¹⁾	z ¹⁾	1
31.10.41.550	Transformat.tekočinski,1600-10000 kVA	kos	z ¹⁾	z ¹⁾	z ¹⁾	z ¹⁾	1
31.10.41.700	Transformat.tekočinski,>10000 kVA	kos	z ¹⁾	z ¹⁾	z ¹⁾	z ¹⁾	1
31.10.42.330	Merilni transform.,<=1 kVA	kos	z ¹⁾	z ¹⁾	z ¹⁾	z ¹⁾	1
31.10.42.350	Dr.transformatorji,<=1 kVA	kos	3359461	3221823	1180064	366	4
31.10.42.550	Dr.transformatorji, 1-16 kVA	kos	33375	33465	572606	17111	4
31.10.43.330	Močnostni transf.,16-500 kVA	kos	z ¹⁾	z ¹⁾	z ¹⁾	z ¹⁾	1
31.10.43.350	Dr.transform., 16-500 kVA	kos	z ¹⁾	z ¹⁾	z ¹⁾	z ¹⁾	1
31.10.43.570	Dr.transformat., > 500 kVA	kos	z ¹⁾	z ¹⁾	z ¹⁾	z ¹⁾	1
31.10.50.130	Induktorji za žarnice,elektronke	kos	z ¹⁾	z ¹⁾	z ¹⁾	z ¹⁾	1
31.10.50.150	Dr.đušilke za žarnice,elektronke	kos	z ¹⁾	z ¹⁾	z ¹⁾	z ¹⁾	1
31.10.50.350	Usmerniki	kos	z ¹⁾	z ¹⁾	z ¹⁾	z ¹⁾	2
31.10.50.400	Napajalniki napr.za AOP	kos	z ¹⁾	z ¹⁾	z ¹⁾	z ¹⁾	1
31.10.50.550	Invertor.za izmen.tok,>7,5kVA	kos	z ¹⁾	z ¹⁾	z ¹⁾	z ¹⁾	1
31.10.50.730	AC/DC, DC/DC napajalniki	kos	z ¹⁾	z ¹⁾	z ¹⁾	z ¹⁾	2
31.10.50.800	Tuljave	kos	z ¹⁾	z ¹⁾	z ¹⁾	z ¹⁾	1
31.10.61.030	Deli za elektromotorje	kg	8739838	8718834	14190731	1628	5
31.10.62.030	Feritna jedra za transform.tuljave	kg	z ¹⁾	z ¹⁾	z ¹⁾	z ¹⁾	1
31.10.62.050	Dr.deli za transformatorje,tuljave	kg	65243	46239	50644	1095	3
31.10.62.070	Deli za statične pretvornike	kg	z ¹⁾	z ¹⁾	z ¹⁾	z ¹⁾	1
31.10.91.000	Mont.elektromotor.,generat.,transform.	tisoč ef.ur	z ¹⁾	z ¹⁾	z ¹⁾	z ¹⁾	1
31.10.92.000	Popr.,vzdrž.,previjanje elektromot.ipd.	tisoč ef.ur	83	83	358103	4314494	3
31.20.10.100	Varovalke, za napetost > 1000 V	kos	z ¹⁾	z ¹⁾	z ¹⁾	z ¹⁾	1
31.20.10.300	Avtom.izklopna stikala,1-72,5 kV	kos	z ¹⁾	z ¹⁾	z ¹⁾	z ¹⁾	1
31.20.10.530	Prekinjevalna stikala, 1-72,5 kV	kos	z ¹⁾	z ¹⁾	z ¹⁾	z ¹⁾	1
31.20.10.700	Prenapetostni odvodniki ipd.,>1000V	kos	z ¹⁾	z ¹⁾	z ¹⁾	z ¹⁾	2
31.20.10.900	Dr.stikalne naprave,za napet > 1000 V	kos	z ¹⁾	z ¹⁾	z ¹⁾	z ¹⁾	1

2.18 Proizvodnja in prodaja proizvodov ter industrijskih storitev po Nomenklaturi industrijskih proizvodov, Slovenija, 1999 (nadaljevanje)

Šifra	Nomenklatura industrijskih proizvodov	Merska enota	Dejanska proizvodnja	Prodaja blaga		Povprečna vrednost 1.000 SIT	Število podjetij
				količina	vrednost 1.000 SIT		
31.20.21.700	Dr.varovalke,<1000 V,> 63 A	kos	z ¹⁾	z ¹⁾	z ¹⁾	z ¹⁾	1
31.20.22.350	Dr.avtomat.izklop.stik.,<1000 V,<63 A	kos	z ¹⁾	z ¹⁾	z ¹⁾	z ¹⁾	2
31.20.22.530	Mini.avtomat.izklop.stik.,<1000V,>63 A	kos	z ¹⁾	z ¹⁾	z ¹⁾	z ¹⁾	1
31.20.23.300	Dr.napr.za varstvo tok.,<1000 V,<16A	kos	z ¹⁾	z ¹⁾	z ¹⁾	z ¹⁾	2
31.20.23.500	Dr.napr.za varstvo tok.,<1000V,16-125A	kos	z ¹⁾	z ¹⁾	z ¹⁾	z ¹⁾	1
31.20.23.700	Dr.napr.za varstvo tok.,<1000V,>125A	kos	z ¹⁾	z ¹⁾	z ¹⁾	z ¹⁾	2
31.20.24.510	Releji,kontaktorji, > 60 V, 2-16 A	kos	z ¹⁾	z ¹⁾	z ¹⁾	z ¹⁾	2
31.20.24.530	Releji,kontaktorji, > 60 V, 16-125 A	kos	z ¹⁾	z ¹⁾	z ¹⁾	z ¹⁾	1
31.20.24.550	Releji,kontaktorji, > 60 V, >125 A	kos	z ¹⁾	z ¹⁾	z ¹⁾	z ¹⁾	1
31.20.24.570	Časovni releji	kos	z ¹⁾	z ¹⁾	z ¹⁾	z ¹⁾	2
31.20.25.010	Stikala za jaki tok,<=1000 V	kos	z ¹⁾	z ¹⁾	z ¹⁾	z ¹⁾	2
31.20.25.020	Stikala za krmilne tokokr.,<=1000 V	kos	z ¹⁾	z ¹⁾	z ¹⁾	z ¹⁾	1
31.20.25.030	Stikala za elektroniko,<=1000 V	kos	z ¹⁾	z ¹⁾	z ¹⁾	z ¹⁾	1
31.20.25.040	Stikala za industrijo,<=1000 V	kos	3068729	3013538	897441	298	7
31.20.25.050	Stikala za elektromeh.napr.,<= 1000 V	kos	z ¹⁾	z ¹⁾	z ¹⁾	z ¹⁾	2
31.20.25.070	Stikala za inštal.,elektromeh.,<=1000 V	kos	z ¹⁾	z ¹⁾	z ¹⁾	z ¹⁾	2
31.20.25.080	Stikala za inštal.,elektron.,<=1000 V	kos	z ¹⁾	z ¹⁾	z ¹⁾	z ¹⁾	1
31.20.26.030	Žarnični vznožki,<=1000V	kos	5189668	5443576	256255	47	4
31.20.26.050	Vznožki za fluorescen.svet.,<= 1000 V	kos	z ¹⁾	z ¹⁾	z ¹⁾	z ¹⁾	1
31.20.27.100	Vtiči,vtičnice za koaksial.kable,<1000 V	kos	z ¹⁾	z ¹⁾	z ¹⁾	z ¹⁾	1
31.20.27.300	Vtiči,vtičnice za tiskana vezja,<1000 V	kos	z ¹⁾	z ¹⁾	z ¹⁾	z ¹⁾	1
31.20.27.510	Vtiči,vtičnice za ind.inštal.,<1000 V	kos	z ¹⁾	z ¹⁾	z ¹⁾	z ¹⁾	1
31.20.27.520	Vtiči za hišno inštal.,<1000 V	kos	z ¹⁾	z ¹⁾	z ¹⁾	z ¹⁾	1
31.20.27.530	Vtičnice za hišno inštal.,<1000 V	kos	z ¹⁾	z ¹⁾	z ¹⁾	z ¹⁾	1
31.20.27.560	Pravokotni konektorji,<= 1000 V	kos	z ¹⁾	z ¹⁾	z ¹⁾	z ¹⁾	1
31.20.27.580	Druge vtičnice,<=1000 V	kos	z ¹⁾	z ¹⁾	z ¹⁾	z ¹⁾	1
31.20.27.630	Montažni elem.za hišne inšt.,<1000 V	kos	z ¹⁾	z ¹⁾	z ¹⁾	z ¹⁾	1
31.20.27.650	Razdelilniki vodov,za ind.,<= 1000 V	kos	18555	13118	94198	7181	4
31.20.27.700	Vezni,kontakt.elemen.za kable,<1000 V	kos	z ¹⁾	z ¹⁾	z ¹⁾	z ¹⁾	2
31.20.27.800	Dr.naprave za el.tokokrog,<= 1000 V	kos	73563907	76382810	584087	8	4
31.20.31.500	Programibil.napr.za krmilj.,<=1000 V	kos	z ¹⁾	z ¹⁾	z ¹⁾	z ¹⁾	2
31.20.31.730	Napr.za krmilj.motorjev,<= 1000 V	kos	1048061	1063505	1128834	1061	4
31.20.31.750	Razdelilne omare za inštal.,<1000 V	kos	1582	1582	226271	143028	3
31.20.31.790	Dr.komand.plošče za krmilj.toka,<1000V	kos	896	896	304412	339746	4
31.20.40.300	Plošče,omare,ipd za krmiljenje elektr.	kos	17584	17609	691216	39254	5
31.20.40.900	Dr.deli naprav za krmiljenje el.toka	kg	100764	101392	427765	4219	4
31.20.91.000	Mont.napr.za krmiljenje,distribucijo el.	tisoč ef.ur	z ¹⁾	z ¹⁾	z ¹⁾	z ¹⁾	2
31.20.92.000	Poprav.,vzdrž.napr.za krmilj.,distrib.el.	tisoč ef.ur	30	30	95850	3195000	4
31.30.12.000	Koaksialni kabli	kg	z ¹⁾	z ¹⁾	z ¹⁾	z ¹⁾	1
31.30.13.500	Dr.el.vodniki ,< 80 V	kg	z ¹⁾	z ¹⁾	z ¹⁾	z ¹⁾	1
31.30.13.750	Električni vodniki,80-1000 V	kg	1812126	1799103	3923167	2181	8
31.30.14.000	El.vodniki za napetosti > 1000 V	kg	z ¹⁾	z ¹⁾	z ¹⁾	z ¹⁾	1
31.30.15.050	Kabli iz oplašč.opt.vlaken,za krmilj.	kg	z ¹⁾	z ¹⁾	z ¹⁾	z ¹⁾	1
31.40.11.130	Prim.celice,MnO2,alkalne,dr.oblike	kos	z ¹⁾	z ¹⁾	z ¹⁾	z ¹⁾	1
31.40.11.190	Prim.celice,MnO2,druge,dr.oblike	kos	z ¹⁾	z ¹⁾	z ¹⁾	z ¹⁾	1
31.40.21.100	Pb vžig.akumulat.,<=5kg,tekočinski	kos	z ¹⁾	z ¹⁾	z ¹⁾	z ¹⁾	1
31.40.21.500	Pb vžig.akumulat.,>5kg,tekočinski	kos	z ¹⁾	z ¹⁾	z ¹⁾	z ¹⁾	1
31.40.22.100	Pogonski Pb akumulat.,tekočinski	ca/el	z ¹⁾	z ¹⁾	z ¹⁾	z ¹⁾	1
31.40.22.530	Dr.Pb akumulat.,tekočinski,neprenosni	ca/el	z ¹⁾	z ¹⁾	z ¹⁾	z ¹⁾	1
31.40.22.550	Dr.Pb akumulat.,tekočinski,prenosni	ca/el	z ¹⁾	z ¹⁾	z ¹⁾	z ¹⁾	1
31.40.22.730	Dr.Pb akumulat.,dr.elektroliti,neprenosni	ca/el	z ¹⁾	z ¹⁾	z ¹⁾	z ¹⁾	1
31.40.24.300	Plošče za električne akumulatorje	kg	z ¹⁾	z ¹⁾	z ¹⁾	z ¹⁾	1
31.50.21.050	Prenos.el.svetil,z last.virom,druge	kos	z ¹⁾	z ¹⁾	z ¹⁾	z ¹⁾	1
31.50.22.030	Namizne ipd svetilke,z žarnicami	kos	z ¹⁾	z ¹⁾	z ¹⁾	z ¹⁾	2
31.50.23.000	Neelektrične svetilke in svetila	kos	z ¹⁾	z ¹⁾	z ¹⁾	z ¹⁾	1
31.50.24.000	Osvetljeni znaki,napisne table ipd.	kos	z ¹⁾	z ¹⁾	z ¹⁾	z ¹⁾	1
31.50.25.310	Hišne svetilke,z nitnimi žarnicami	kos	537623	521846	529992	1016	4
31.50.25.320	Hišne svetilke,z halogenskimi žarnicami	kos	z ¹⁾	z ¹⁾	z ¹⁾	z ¹⁾	1
31.50.25.470	Reflektorji za notr.,z nitnimi žarnicami	kos	z ¹⁾	z ¹⁾	z ¹⁾	z ¹⁾	2
31.50.25.480	Reflektorji za notr.,z drugimi žarnicami	kos	z ¹⁾	z ¹⁾	z ¹⁾	z ¹⁾	1
31.50.25.550	Ind.razsvetljava,s fluorescen.sijal.	kos	200843	208225	968846	4653	3
31.50.25.590	Ind.razsvetljava,z drugimi žarnicami	kos	z ¹⁾	z ¹⁾	z ¹⁾	z ¹⁾	1
31.50.25.710	Zasilna razsvetljava	kos	z ¹⁾	z ¹⁾	z ¹⁾	z ¹⁾	1
31.50.25.790	Druga svetila za notranjost	kos	z ¹⁾	z ¹⁾	z ¹⁾	z ¹⁾	1
31.50.34.350	Zunan.hišne,vtne svetil.,z nit.žarnicami	kos	z ¹⁾	z ¹⁾	z ¹⁾	z ¹⁾	2
31.50.34.480	Dr.cestna razsvetljava, z dr.žarnicami	kos	z ¹⁾	z ¹⁾	z ¹⁾	z ¹⁾	1
31.50.34.530	Razsvetljava predorov	kos	z ¹⁾	z ¹⁾	z ¹⁾	z ¹⁾	1

2.18 Proizvodnja in prodaja proizvodov ter industrijskih storitev po Nomenklaturi industrijskih proizvodov, Slovenija, 1999 (nadaljevanje)

Šifra	Nomenklatura industrijskih proizvodov	Merska enota	Dejanska proizvodnja	Prodaja blaga		Povprečna vrednost 1.000 SIT	Število podjetij
				količina	vrednost 1.000 SIT		
31.50.42.570	Dr.deli svetilk,svetlobnih teles	kg	z ¹⁾	z ¹⁾	z ¹⁾	z ¹⁾	1
31.61.10.030	Vžigalni kabli,dr.el.kabli za avtomobile	kg	z ¹⁾	z ¹⁾	z ¹⁾	z ¹⁾	2
31.61.21.350	Vžigalne svečke za dr.vozila	kos	z ¹⁾	z ¹⁾	z ¹⁾	z ¹⁾	1
31.61.21.530	Magnet.vžigal,vztrajn.ipd,za dr.vozila	kg	z ¹⁾	z ¹⁾	z ¹⁾	z ¹⁾	1
31.61.21.750	Razdelil.vžiga,vžig.tuljave,za avtomobile	kg	z ¹⁾	z ¹⁾	z ¹⁾	z ¹⁾	1
31.61.22.330	El.zaganjal.,dvonamen.str.,za dr.vozila	kg	z ¹⁾	z ¹⁾	z ¹⁾	z ¹⁾	1
31.61.22.350	El.zaganjal.,dvonamen.str.,za avtomob.	kg	z ¹⁾	z ¹⁾	z ¹⁾	z ¹⁾	1
31.61.23.300	Opr.za razsvetljavo ipd.,za mot.vozila	kg	z ¹⁾	z ¹⁾	z ¹⁾	z ¹⁾	1
31.61.24.300	Deli za elektr.avtomobil.opremo	kg	z ¹⁾	z ¹⁾	z ¹⁾	z ¹⁾	2
31.61.24.530	Deli el.signalizac.opreme za mot.vozila	kg	z ¹⁾	z ¹⁾	z ¹⁾	z ¹⁾	1
31.62.11.570	El.alarmne napr.za stavbe	kos	420	421	93399	221850	3
31.62.11.900	Dr.el.napr.za zvočno,vizualno signalizac.	kg	z ¹⁾	z ¹⁾	z ¹⁾	z ¹⁾	2
31.62.12.100	Trajni magneti, kovinski	kg	z ¹⁾	z ¹⁾	z ¹⁾	z ¹⁾	2
31.62.12.300	Dr.trajni magneti,iz aglomer.feritov	kg	z ¹⁾	z ¹⁾	z ¹⁾	z ¹⁾	1
31.62.12.700	Elektromagnetne dvizne glave	kos	z ¹⁾	z ¹⁾	z ¹⁾	z ¹⁾	1
31.62.13.950	Dr.posebni elektr.str.,d.n.	kg	1580265	1569282	4913978	3131	3
31.62.14.300	Električni izolatorji(ne iz stekla,keram.)	kg	z ¹⁾	z ¹⁾	z ¹⁾	z ¹⁾	2
31.62.16.500	Deli za alarmne napr.	kg	z ¹⁾	z ¹⁾	z ¹⁾	z ¹⁾	2
31.62.16.700	Deli za dr.posebne el.stroje	kg	z ¹⁾	z ¹⁾	z ¹⁾	z ¹⁾	1
31.62.16.900	Deli za dr.el.stroje	kg	z ¹⁾	z ¹⁾	z ¹⁾	z ¹⁾	2
31.62.91.000	Montaža el.opreme,razen signalne	tisoč ef.ur	403	403	629971	1563203	6
31.62.92.000	Poravila,vzdrževanje dr.el.opreme	tisoč ef.ur	57	57	177757	3118544	4
32.10.11.000	Konstant.kondenz.,50/60 Hz, >0,5 kvar	kos	z ¹⁾	z ¹⁾	z ¹⁾	z ¹⁾	1
32.10.12.730	Konstant.keram.kondenz.,enoplast.	kos	z ¹⁾	z ¹⁾	z ¹⁾	z ¹⁾	2
32.10.12.750	Konstant.keram.kondenz.,večplast.	kos	z ¹⁾	z ¹⁾	z ¹⁾	z ¹⁾	1
32.10.12.770	Konstant.papirni kondenz.	kos	z ¹⁾	z ¹⁾	z ¹⁾	z ¹⁾	1
32.10.12.790	Dr.konstant.kondenzatorji	kos	z ¹⁾	z ¹⁾	z ¹⁾	z ¹⁾	2
32.10.13.000	Spremenljivi,nastavljivi el.kondenzatorji	kos	z ¹⁾	z ¹⁾	z ¹⁾	z ¹⁾	1
32.10.20.350	Nespremenljivi upori, <= 20 W	kos	z ¹⁾	z ¹⁾	z ¹⁾	z ¹⁾	1
32.10.20.370	Nespremenljivi upori, > 20 W	kos	z ¹⁾	z ¹⁾	z ¹⁾	z ¹⁾	2
32.10.20.700	Dr.spremen.upori,reostati,potenciometri	kos	98264502	97904550	1793613	18	8
32.10.30.500	Večplastna tiskana vezja, neupogljiva	kos	z ¹⁾	z ¹⁾	z ¹⁾	z ¹⁾	2
32.10.30.750	Tisk.vezja,le vodniki,kontakti,neupogljiva	kos	6458064	6458064	807330	125	4
32.10.30.900	Dr.tisk.vezja,z vgrajen.pasivnimi elementi	kos	z ¹⁾	z ¹⁾	z ¹⁾	z ¹⁾	1
32.10.51.200	Diode(razen LED,močnost.usmer.diod)	kos	z ¹⁾	z ¹⁾	z ¹⁾	z ¹⁾	1
32.10.51.300	Močnostne usmerniške diode	kos	z ¹⁾	z ¹⁾	z ¹⁾	z ¹⁾	1
32.10.60.970	Hibridna elektronska integrirana vezja	kos	z ¹⁾	z ¹⁾	z ¹⁾	z ¹⁾	1
32.10.60.990	Dr.mikrokomponente	kos	z ¹⁾	z ¹⁾	z ¹⁾	z ¹⁾	1
32.20.11.500	RTV oddajniki	kos	z ¹⁾	z ¹⁾	z ¹⁾	z ¹⁾	2
32.20.20.200	Telefonski aparati	kos	z ¹⁾	z ¹⁾	z ¹⁾	z ¹⁾	1
32.20.20.400	Telefonske prekladne napr.	kos	z ¹⁾	z ¹⁾	z ¹⁾	z ¹⁾	1
32.20.20.500	Dr.telefonske napr.za linijske sisteme	kos	12720	12510	3268875	261301	4
32.20.20.600	Dr.električne naprave za telefonijo	kos	39738	38377	952288	24814	4
32.20.20.750	Faksimilne naprave	kos	z ¹⁾	z ¹⁾	z ¹⁾	z ¹⁾	1
32.20.30.300	Deli za el.napr.za linijske sisteme	kg	z ¹⁾	z ¹⁾	z ¹⁾	z ¹⁾	1
32.20.30.600	Deli telefon.,telegraf.napr.	kg	116195	111683	1735457	15539	3
32.20.91.000	Montaža RTV oddajnikov	tisoč ef.ur	z ¹⁾	z ¹⁾	z ¹⁾	z ¹⁾	1
32.20.92.000	Popravila,vzdrž.RTV oddajnikov	tisoč ef.ur	z ¹⁾	z ¹⁾	z ¹⁾	z ¹⁾	1
32.30.11.790	Drugi radijski sprejemniki	kos	z ¹⁾	z ¹⁾	z ¹⁾	z ¹⁾	2
32.30.20.200	Barvni televizorji	kos	z ¹⁾	z ¹⁾	z ¹⁾	z ¹⁾	1
32.30.42.350	Zvočne škatle z enim zvočnikom	kos	z ¹⁾	z ¹⁾	z ¹⁾	z ¹⁾	1
32.30.43.700	Dr.el.sestavi za ojačevanje zvoka	kos	z ¹⁾	z ¹⁾	z ¹⁾	z ¹⁾	1
32.30.52.200	Teleskopske,paličaste antene	kos	z ¹⁾	z ¹⁾	z ¹⁾	z ¹⁾	1
32.30.52.350	Satelitske antene za RTV	kos	z ¹⁾	z ¹⁾	z ¹⁾	z ¹⁾	1
32.30.52.390	Dr.zunanje antene za RTV	kos	z ¹⁾	z ¹⁾	z ¹⁾	z ¹⁾	2
32.30.52.500	Notranje antene za RTV	kos	z ¹⁾	z ¹⁾	z ¹⁾	z ¹⁾	2
32.30.52.700	Druge antene in deli zanje	kg	26798	26260	355033	13520	4
32.30.52.800	Deli RTV oddaj.,sprejem.,radar.	kg	z ¹⁾	z ¹⁾	z ¹⁾	z ¹⁾	2
33.10.12.500	Napr.z UV,IR žarki,za medicino	kos	z ¹⁾	z ¹⁾	z ¹⁾	z ¹⁾	1
33.10.15.130	Cevaste kovinske igle za medicino	kos	z ¹⁾	z ¹⁾	z ¹⁾	z ¹⁾	1
33.10.15.170	Katetri, kanile, cevke ipd. za medicino,	kos	z ¹⁾	z ¹⁾	z ¹⁾	z ¹⁾	1
33.10.15.330	Instr.za merjenje krvnega pritiska	kos	z ¹⁾	z ¹⁾	z ¹⁾	z ¹⁾	1
33.10.15.530	Oprema za ledvično dializo	kos	z ¹⁾	z ¹⁾	z ¹⁾	z ¹⁾	1
33.10.15.730	Ultrazvočni instrumenti,naprave	kos	z ¹⁾	z ¹⁾	z ¹⁾	z ¹⁾	1
33.10.16.530	Napr.za mehanoterapijo,masažo	kos	z ¹⁾	z ¹⁾	z ¹⁾	z ¹⁾	2
33.10.16.550	Terapevtske dihalne naprave	kos	z ¹⁾	z ¹⁾	z ¹⁾	z ¹⁾	2
33.10.17.530	Umetni zobje, iz plastike	kos	z ¹⁾	z ¹⁾	z ¹⁾	z ¹⁾	1

2.18 Proizvodnja in prodaja proizvodov ter industrijskih storitev po Nomenklaturi industrijskih proizvodov, Slovenija, 1999 (nadaljevanje)

Šifra	Nomenklatura industrijskih proizvodov	Merska enota	Dejanska proizvodnja	Prodaja blaga		Povprečna vrednost 1.000 SIT	Število podjetij
				količina	vrednost 1.000 SIT		
33.10.18.900	Deli,pribor za ortoped.pripomočke	kg	z ¹⁾	z ¹⁾	z ¹⁾	z ¹⁾	1
33.10.20.500	Medicinsko pohištvo,njegovi deli	kos	z ¹⁾	z ¹⁾	z ¹⁾	z ¹⁾	1
33.10.91.000	Montaža medicinske opreme	tisoč ef.ur	z ¹⁾	z ¹⁾	z ¹⁾	z ¹⁾	1
33.20.12.190	Neelektron.geodetski instrum.	kos	z ¹⁾	z ¹⁾	z ¹⁾	z ¹⁾	1
33.20.31.500	Tehnice za <= 0,05 g	kos	z ¹⁾	z ¹⁾	z ¹⁾	z ¹⁾	1
33.20.32.300	Risalne deske ipd.	kos	z ¹⁾	z ¹⁾	z ¹⁾	z ¹⁾	1
33.20.33.590	Dr.ročne merilne naprave	kg	z ¹⁾	z ¹⁾	z ¹⁾	z ¹⁾	1
33.20.43.100	Multimetri za el.meritve	kos	z ¹⁾	z ¹⁾	z ¹⁾	z ¹⁾	1
33.20.43.300	Elektron.instr.za el.meritve.,brez zapisa	kos	z ¹⁾	z ¹⁾	z ¹⁾	z ¹⁾	2
33.20.43.550	Voltmetri	kos	z ¹⁾	z ¹⁾	z ¹⁾	z ¹⁾	1
33.20.43.590	Dr.instr.za el.meritve,brez zapisa	kos	z ¹⁾	z ¹⁾	z ¹⁾	z ¹⁾	2
33.20.45.300	Dr.instr.za el.meritve,z zapisom	kos	z ¹⁾	z ¹⁾	z ¹⁾	z ¹⁾	1
33.20.45.590	Dr.instr.za el.meritve	kos	z ¹⁾	z ¹⁾	z ¹⁾	z ¹⁾	1
33.20.51.350	Dr.elektron.termo-,piometri	kos	z ¹⁾	z ¹⁾	z ¹⁾	z ¹⁾	1
33.20.52.390	El.instr.za kontr.pretoka,višine tekoč.	kos	z ¹⁾	z ¹⁾	z ¹⁾	z ¹⁾	2
33.20.52.550	Drugi merilniki pretoka tekočin	kos	z ¹⁾	z ¹⁾	z ¹⁾	z ¹⁾	1
33.20.52.590	Dr.instr.za kontr.pretoka,višine tekočin	kos	z ¹⁾	z ¹⁾	z ¹⁾	z ¹⁾	1
33.20.52.710	Elektron.instr.za merjenje,kontr.pritiska	kos	z ¹⁾	z ¹⁾	z ¹⁾	z ¹⁾	1
33.20.52.790	Dr.instr.za merjenje,kontrolo pritiska	kos	z ¹⁾	z ¹⁾	z ¹⁾	z ¹⁾	1
33.20.52.830	Dr.elektron.merilniki za tekočine,pline	kos	z ¹⁾	z ¹⁾	z ¹⁾	z ¹⁾	1
33.20.53.130	Elektron.napr.za analizo plinov,dima	kos	z ¹⁾	z ¹⁾	z ¹⁾	z ¹⁾	1
33.20.53.810	Elektronski pH-,rHmetri	kos	z ¹⁾	z ¹⁾	z ¹⁾	z ¹⁾	2
33.20.53.830	Dr.elektronski instr.	kos	z ¹⁾	z ¹⁾	z ¹⁾	z ¹⁾	1
33.20.63.700	Električni števc	kos	z ¹⁾	z ¹⁾	z ¹⁾	z ¹⁾	1
33.20.64.530	Kazalniki hitrosti za vozila	kos	z ¹⁾	z ¹⁾	z ¹⁾	z ¹⁾	1
33.20.65.490	Dr.optični instr.za merjenje	kos	z ¹⁾	z ¹⁾	z ¹⁾	z ¹⁾	1
33.20.65.890	Dr.instr.merjenje,kontrolo	kos	z ¹⁾	z ¹⁾	z ¹⁾	z ¹⁾	1
33.20.70.150	Elektronski termostati	kos	z ¹⁾	z ¹⁾	z ¹⁾	z ¹⁾	1
33.20.70.190	Drugi termostati	kos	z ¹⁾	z ¹⁾	z ¹⁾	z ¹⁾	1
33.20.70.500	Hidrav.,pnevmat.regulac.,krmilne napr.	kos	z ¹⁾	z ¹⁾	z ¹⁾	z ¹⁾	2
33.20.70.900	Dr.regulacijske,krmilne napr.	kos	3698	3757	212873	56660	4
33.20.81.700	Deli za dr.merilne,kontrolne napr.	kg	z ¹⁾	z ¹⁾	z ¹⁾	z ¹⁾	1
33.20.83.330	Deli in pribor za električne števc	kg	z ¹⁾	z ¹⁾	z ¹⁾	z ¹⁾	1
33.20.92.000	Popravila,vzdrževanje merilnih naprav	tisoč ef.ur	z ¹⁾	z ¹⁾	z ¹⁾	z ¹⁾	2
33.30.10.000	Razvoj,mont.opr.za ind.proces.krmiljenje	tisoč ef.ur	z ¹⁾	z ¹⁾	z ¹⁾	z ¹⁾	2
33.40.11.300	Kontaktne leče	kos	z ¹⁾	z ¹⁾	z ¹⁾	z ¹⁾	1
33.40.11.550	Leče za očala, z 1 žariščem	kos	z ¹⁾	z ¹⁾	z ¹⁾	z ¹⁾	1
33.40.11.590	Leče za očala, z več žarišči	kos	z ¹⁾	z ¹⁾	z ¹⁾	z ¹⁾	1
33.40.12.500	Sončna očala	kos	z ¹⁾	z ¹⁾	z ¹⁾	z ¹⁾	2
33.40.12.900	Očala za izboljšanje,varovanje vida	kg	z ¹⁾	z ¹⁾	z ¹⁾	z ¹⁾	1
33.40.13.500	Okvirji za očala ipd., iz plastičnih mas	kos	z ¹⁾	z ¹⁾	z ¹⁾	z ¹⁾	2
33.40.14.000	Deli okvirjev za očala	kg	z ¹⁾	z ¹⁾	z ¹⁾	z ¹⁾	2
33.40.23.300	Laserji, razen laserskih diod	kos	z ¹⁾	z ¹⁾	z ¹⁾	z ¹⁾	1
33.40.23.550	Dr.napr.z zasloni na LCD	kos	z ¹⁾	z ¹⁾	z ¹⁾	z ¹⁾	1
33.40.24.500	Deli,pribor za laserje,dr.optične napr.	kg	z ¹⁾	z ¹⁾	z ¹⁾	z ¹⁾	1
33.40.35.900	Drugi slikovni projektorji	kos	z ¹⁾	z ¹⁾	z ¹⁾	z ¹⁾	2
33.50.14.390	Druge budilke	kos	z ¹⁾	z ¹⁾	z ¹⁾	z ¹⁾	1
33.50.14.630	Primarne ure urnih sistemov	kos	z ¹⁾	z ¹⁾	z ¹⁾	z ¹⁾	1
33.50.14.650	Sekundarne ure urnih sistemov	kos	z ¹⁾	z ¹⁾	z ¹⁾	z ¹⁾	1
33.50.14.670	Dr.ure,električne	kos	z ¹⁾	z ¹⁾	z ¹⁾	z ¹⁾	1
33.50.15.100	Registrirne ure	kos	z ¹⁾	z ¹⁾	z ¹⁾	z ¹⁾	1
33.50.15.750	Elekt.stikalne ure za števc	kos	z ¹⁾	z ¹⁾	z ¹⁾	z ¹⁾	1
34.10.11.300	Bencinski mot.za vozila,<=250 cm ³	kos	z ¹⁾	z ¹⁾	z ¹⁾	z ¹⁾	1
34.10.13.000	Dizel motorji,za vozila	kos	z ¹⁾	z ¹⁾	z ¹⁾	z ¹⁾	1
34.10.21.350	Oseb.vozila z benc.mot.,1000-1500cm ³	kos	z ¹⁾	z ¹⁾	z ¹⁾	z ¹⁾	1
34.10.23.550	Avtodomi z dizel mot.,>2500 cm ³	kos	z ¹⁾	z ¹⁾	z ¹⁾	z ¹⁾	1
34.10.30.330	Avtobusi z dizel mot.,<= 2500 cm ³	kos	z ¹⁾	z ¹⁾	z ¹⁾	z ¹⁾	2
34.10.30.350	Avtobusi z dizel mot.,> 2500 cm ³	kos	z ¹⁾	z ¹⁾	z ¹⁾	z ¹⁾	1
34.10.30.530	Avtobus z bencin.mot.,<= 2500 cm ³	kos	z ¹⁾	z ¹⁾	z ¹⁾	z ¹⁾	1
34.10.41.130	Tovornjaki z dizel mot.,<= 3,5 t	kos	z ¹⁾	z ¹⁾	z ¹⁾	z ¹⁾	1
34.10.54.300	Gasilska vozila	kos	z ¹⁾	z ¹⁾	z ¹⁾	z ¹⁾	2
34.10.54.500	Vozila z betonskimi mešalci	kos	z ¹⁾	z ¹⁾	z ¹⁾	z ¹⁾	1
34.10.54.900	Dr.motor.vozila za posebne namene	kos	z ¹⁾	z ¹⁾	z ¹⁾	z ¹⁾	2
34.20.10.300	Karoserije za osebna mot.vozila	kos	z ¹⁾	z ¹⁾	z ¹⁾	z ¹⁾	1
34.20.10.500	Karoserije za dr.mot.vozila	kos	702	702	1177744	1677698	5
34.20.21.030	Zabojniki za več načinov prevoza	kos	z ¹⁾	z ¹⁾	z ¹⁾	z ¹⁾	2
34.20.21.070	Zabojniki za prevoz odpadkov	kos	4492	4559	146485	32131	3

2.18 Proizvodnja in prodaja proizvodov ter industrijskih storitev po Nomenklaturi industrijskih proizvodov, Slovenija, 1999 (nadaljevanje)

Šifra	Nomenklatura industrijskih proizvodov	Merska enota	Dejanska proizvodnja	Prodaja blaga		Povprečna vrednost 1.000 SIT	Število podjetij
				količina	vrednost 1.000 SIT		
34.20.21.090	Dr.zabojniki za prevoz blaga	kos	z ¹⁾	z ¹⁾	z ¹⁾	z ¹⁾	1
34.20.22.950	Dr.bivalne prikolice,750-3500 kg	kos	z ¹⁾	z ¹⁾	z ¹⁾	z ¹⁾	1
34.20.23.030	Tovorne polprikolice	kos	214	214	559544	2614692	3
34.20.23.050	Enosne tovrne prikolice	kos	z ¹⁾	z ¹⁾	z ¹⁾	z ¹⁾	1
34.20.23.090	Druge tovrne prikolice	kos	4039	4024	2157572	536176	4
34.20.30.300	Podvozja za prikolice	kos	z ¹⁾	z ¹⁾	z ¹⁾	z ¹⁾	1
34.20.30.500	Karoserije za prikolice	kos	z ¹⁾	z ¹⁾	z ¹⁾	z ¹⁾	1
34.20.30.900	Dr.deli za prikolice,polprikolice	kg	z ¹⁾	z ¹⁾	z ¹⁾	z ¹⁾	2
34.30.11.030	Mot.bloki,vajli,okrovi gredi,za bencin.mot.	kg	z ¹⁾	z ¹⁾	z ¹⁾	z ¹⁾	2
34.30.11.090	Dr.deli za bencinske motorje	kg	z ¹⁾	z ¹⁾	z ¹⁾	z ¹⁾	2
34.30.12.050	Napr.za vbrizg.goriva,za avtom.dizel mot.	kg	z ¹⁾	z ¹⁾	z ¹⁾	z ¹⁾	1
34.30.12.090	Drugi deli za dizel motorje	kg	z ¹⁾	z ¹⁾	z ¹⁾	z ¹⁾	1
34.30.20.250	Dr.zavore,njihovi deli	kg	334990	338918	942041	2780	4
34.30.20.330	Menjalniki	kos	z ¹⁾	z ¹⁾	z ¹⁾	z ¹⁾	1
34.30.20.350	Pogonske osi z diferencialom	kos	z ¹⁾	z ¹⁾	z ¹⁾	z ¹⁾	1
34.30.20.370	Dr.osi(razen pogonskih),njihovi deli	kg	z ¹⁾	z ¹⁾	z ¹⁾	z ¹⁾	2
34.30.20.400	Kolesa, njihovi deli in pribor	kg	z ¹⁾	z ¹⁾	z ¹⁾	z ¹⁾	2
34.30.20.610	Hladilniki za motorna vozila	kos	z ¹⁾	z ¹⁾	z ¹⁾	z ¹⁾	1
34.30.20.630	Glušniki in izpušne cevi	kg	z ¹⁾	z ¹⁾	z ¹⁾	z ¹⁾	2
34.30.20.670	Volani,okrovi krmilnih mehan.	kg	321248	321164	458760	1428	3
34.30.20.710	Rezervoarji za gorivo	kos	z ¹⁾	z ¹⁾	z ¹⁾	z ¹⁾	1
34.30.20.750	Dr.obesna oprema (razen amortizerjev)	kg	z ¹⁾	z ¹⁾	z ¹⁾	z ¹⁾	1
34.30.20.770	Transmisijski deli za mot.voz.	kg	z ¹⁾	z ¹⁾	z ¹⁾	z ¹⁾	2
34.30.20.790	Dr.deli,oprema za mot.vozila	kg	19391126	19453912	20269775	1042	10
34.30.30.900	Deli,pribor za karoserije,kabine	kg	20240575	20204755	7690686	381	4
35.11.50.000	Dr.plavajoče napr.(boje,splavi...)	kos	z ¹⁾	z ¹⁾	z ¹⁾	z ¹⁾	1
35.11.91.000	Popravilo plovil	tidoč ef.ur	z ¹⁾	z ¹⁾	z ¹⁾	z ¹⁾	1
35.12.11.300	Jadrnice za plovbo po morju	kos	z ¹⁾	z ¹⁾	z ¹⁾	z ¹⁾	2
35.12.13.300	Pomorske motorne športne jahte	kos	z ¹⁾	z ¹⁾	z ¹⁾	z ¹⁾	1
35.12.13.930	Dr.čolni(z izvenkrm.mot.),<=100 kg	kos	z ¹⁾	z ¹⁾	z ¹⁾	z ¹⁾	1
35.12.13.970	Dr.čolni(z izvenkrm.mot.),>100kg,>7,5m	kos	z ¹⁾	z ¹⁾	z ¹⁾	z ¹⁾	1
35.20.91.000	Poprav.,vzdrž.tirnih vozil	tidoč ef.ur	1849	1849	6735314	3642679	9
35.30.21.000	Jadralna letala in pilotirani zmaji	kos	z ¹⁾	z ¹⁾	z ¹⁾	z ¹⁾	1
35.41.11.000	Mopedi, <50 cm ³	kos	z ¹⁾	z ¹⁾	z ¹⁾	z ¹⁾	1
35.41.20.900	Dr.deli,oprema za mot.kolesa	kg	z ¹⁾	z ¹⁾	z ¹⁾	z ¹⁾	2
35.42.10.510	Kros,BMX kolesa	kos	z ¹⁾	z ¹⁾	z ¹⁾	z ¹⁾	1
35.42.10.520	Gorska kolesa	kos	z ¹⁾	z ¹⁾	z ¹⁾	z ¹⁾	2
35.42.10.530	Zložljiva kolesa	kos	z ¹⁾	z ¹⁾	z ¹⁾	z ¹⁾	1
35.42.10.540	Turistična kolesa	kos	z ¹⁾	z ¹⁾	z ¹⁾	z ¹⁾	1
35.42.10.550	Športna kolesa	kos	z ¹⁾	z ¹⁾	z ¹⁾	z ¹⁾	2
35.42.10.560	Dirkalna kolesa	kos	z ¹⁾	z ¹⁾	z ¹⁾	z ¹⁾	1
35.42.10.590	Druga kolesa	kos	z ¹⁾	z ¹⁾	z ¹⁾	z ¹⁾	1
35.42.20.190	Drugi deli za kolesa	kg	z ¹⁾	z ¹⁾	z ¹⁾	z ¹⁾	1
35.50.10.000	Druga vozila, brez lastnega pogona	kos	z ¹⁾	z ¹⁾	z ¹⁾	z ¹⁾	1
36.11.11.550	Vrtljivi sedeži,nastavljivi,na kolescih	kos	27156	26867	358866	13357	4
36.11.11.590	Vrtljivi sedeži,nastavljivi,brez kolesc	kos	z ¹⁾	z ¹⁾	z ¹⁾	z ¹⁾	1
36.11.11.750	Oblazinjeni pisarniški sedeži,kovinski	kos	z ¹⁾	z ¹⁾	z ¹⁾	z ¹⁾	1
36.11.11.790	Dr.oblazinjeni sedeži,kovinski	kos	z ¹⁾	z ¹⁾	z ¹⁾	z ¹⁾	1
36.11.11.900	Neoblazinjeni sedeži,kovinski	kos	z ¹⁾	z ¹⁾	z ¹⁾	z ¹⁾	1
36.11.12.100	Sedeži,spremenljivi v ležišča	kos	21547	21426	956360	44635	4
36.11.12.550	Oblazinjeni pisarniški sedeži,leseni	kos	z ¹⁾	z ¹⁾	z ¹⁾	z ¹⁾	1
36.11.12.590	Dr.oblazinjeni sedeži,leseni	kos	472412	468288	6180038	13197	19
36.11.12.900	Neoblazinjeni sedeži,leseni	kos	1642686	1661122	9456750	5693	15
36.11.13.090	Drugi sedeži	kos	70602	70107	435641	6214	6
36.11.14.100	Deli za lesene sedeže	kg	2870943	2163115	891404	412	6
36.11.14.330	Deli za kovinske sedeže	kg	z ¹⁾	z ¹⁾	z ¹⁾	z ¹⁾	1
36.11.14.350	Deli za sedeže iz plastike	kg	z ¹⁾	z ¹⁾	z ¹⁾	z ¹⁾	1
36.11.14.390	Deli za sedeže iz dr.materialov	kg	7164825	7165513	12727167	1776	3
36.12.11.100	Pisalne,risalne mize	kos	z ¹⁾	z ¹⁾	z ¹⁾	z ¹⁾	2
36.12.11.300	Kovinske pisalne mize, <= 80 cm	kos	z ¹⁾	z ¹⁾	z ¹⁾	z ¹⁾	1
36.12.11.530	Kovinske mize, <= 80 cm	kos	z ¹⁾	z ¹⁾	z ¹⁾	z ¹⁾	1
36.12.11.550	Kovin.pisarniške police,<=80 cm	kos	15133	15664	89971	5744	4
36.12.11.730	Kovin.omare z vrati, >80cm	kos	z ¹⁾	z ¹⁾	z ¹⁾	z ¹⁾	1
36.12.11.750	Kovin.omare s predali, >80cm	kos	z ¹⁾	z ¹⁾	z ¹⁾	z ¹⁾	2
36.12.11.950	Sestavljivo kovin.pisar.pohištvo,>80cm	kos	z ¹⁾	z ¹⁾	z ¹⁾	z ¹⁾	1
36.12.11.990	Dr.kovin.pisarniško pohištvo,>80cm	kos	4381	4551	115391	25355	3
36.12.12.300	Lesene pisalne mize,<= 80 cm	kos	57708	56685	1315785	23212	20

2.18 Proizvodnja in prodaja proizvodov ter industrijskih storitev po Nomenklaturi industrijskih proizvodov, Slovenija, 1999 (nadaljevanje)

Šifra	Nomenklatura industrijskih proizvodov	Merska enota	Dejanska proizvodnja	Prodaja blaga		Povprečna vrednost 1.000 SIT	Število podjetij
				količina	vrednost 1.000 SIT		
36.12.12.530	Dr.lesene pisarniške mize,<= 80 cm	kos	2809	2803	109952	39227	10
36.12.12.550	Dr.leseno pisarniško pohištvo,<80 cm	kos	25476	24652	677616	27487	12
36.12.12.730	Sestavljivi les.pisar.elementi,>80cm	kos	352547	348125	1371469	3940	6
36.12.12.750	Lesene pisarniške omare, >80cm	kos	10572	10494	398720	37995	17
36.12.12.950	Dr.les.pisar.pohištvo,sestavljivo,> 80 cm	kos	655	655	13950	21298	4
36.12.12.990	Dr.les.pisarniško pohištvo,>80cm	kos	19065	19165	300612	15685	11
36.12.13.000	Leseno pohištvo za trgovine	kos	3632	3632	306626	84423	9
36.13.10.500	Leseno kuhinjsko pohištvo,elementi	kos	396701	394684	5206723	13192	26
36.13.10.900	Dr.leseno kuhinjsko pohištvo	kos	56716	54989	933345	16973	21
36.14.11.000	Drugo kovinsko pohištvo	kg	5803756	5807967	3254333	560	15
36.14.12.350	Lesene postelje, ležišča	kos	148580	146253	3365099	23009	29
36.14.12.391	Lesene omare za oblačila	kos	111122	105972	3576195	33747	23
36.14.12.392	Leseni predalčniki, komode	kos	56043	61950	868952	14027	15
36.14.12.399	Dr. leseno pohištvo za spalnice	kos	94919	91587	7541557	82343	19
36.14.12.500	Leseno pohištvo za dnevne sobe	kos	621351	619771	14948539	24119	22
36.14.13.030	Leseno kopalniško pohištvo	kos	347804	347421	2530362	7283	7
36.14.13.050	Leseno vrtno pohištvo	kos	z ¹⁾	z ¹⁾	z ¹⁾	z ¹⁾	2
36.14.13.090	Dr.leseno stanovanjsko pohištvo	kos	423365	417207	4528948	10855	19
36.14.14.390	Dr.pohištvo iz plastike	kos	z ¹⁾	z ¹⁾	z ¹⁾	z ¹⁾	1
36.14.15.300	Deli za kovinsko pohištvo	kg	z ¹⁾	z ¹⁾	z ¹⁾	z ¹⁾	2
36.14.15.500	Deli za leseno pohištvo	kg	18806285	17949536	4886066	272	23
36.14.15.950	Drugi deli za pohištvo iz plastike	kg	z ¹⁾	z ¹⁾	z ¹⁾	z ¹⁾	1
36.15.11.050	Vzmetnice, s spiralnimi vzmetmi	kos	216295	210221	1990545	9469	3
36.15.12.990	Posteljni vložki,žimnice iz dr.mater.	kos	z ¹⁾	z ¹⁾	z ¹⁾	z ¹⁾	1
36.21.10.000	Kovanci in medalje	kg	z ¹⁾	z ¹⁾	z ¹⁾	z ¹⁾	2
36.22.14.300	Dr.izd.iz žlahtnih kovin	kg	z ¹⁾	z ¹⁾	z ¹⁾	z ¹⁾	1
36.22.14.700	Katalizatorji iz platine	kg	z ¹⁾	z ¹⁾	z ¹⁾	z ¹⁾	1
36.40.11.350	Druge smuči, razen tekaških	par	z ¹⁾	z ¹⁾	z ¹⁾	z ¹⁾	1
36.40.12.000	Vodne smuči, jadrane deske ipd.	kos	z ¹⁾	z ¹⁾	z ¹⁾	z ¹⁾	2
36.40.13.000	Gimnastična,atletska oprema	kos	z ¹⁾	z ¹⁾	z ¹⁾	z ¹⁾	1
36.40.14.900	Dr.športna oprema	kos	596757	596438	1028757	1725	4
36.50.12.300	Polnjene igrače-živali ipd	kos	z ¹⁾	z ¹⁾	z ¹⁾	z ¹⁾	1
36.50.12.550	Plastične igrače-živali ipd	kos	z ¹⁾	z ¹⁾	z ¹⁾	z ¹⁾	1
36.50.20.300	Vlakci, oprema zanje	kos	z ¹⁾	z ¹⁾	z ¹⁾	z ¹⁾	1
36.50.32.500	Sestavljanke, iz lesa	kos	z ¹⁾	z ¹⁾	z ¹⁾	z ¹⁾	1
36.50.33.300	Dr.igračke v kompletih	kos	z ¹⁾	z ¹⁾	z ¹⁾	z ¹⁾	1
36.50.33.630	Druge igrače, iz plastike	kos	z ¹⁾	z ¹⁾	z ¹⁾	z ¹⁾	1
36.50.33.670	Druge igrače, iz tekstila	kos	z ¹⁾	z ¹⁾	z ¹⁾	z ¹⁾	1
36.50.33.790	Druge igrače, iz drugih materialov	kos	z ¹⁾	z ¹⁾	z ¹⁾	z ¹⁾	1
36.50.43.590	Drug pribor za družabne igre	kg	z ¹⁾	z ¹⁾	z ¹⁾	z ¹⁾	1
36.61.10.300	Manšetni gumbi ipd.	kg	z ¹⁾	z ¹⁾	z ¹⁾	z ¹⁾	1
36.61.10.501	Značke, medalje iz navadnih kovin	kg	z ¹⁾	z ¹⁾	z ¹⁾	z ¹⁾	1
36.61.10.509	Dr.bižuterija iz navadnih kovin	kg	z ¹⁾	z ¹⁾	z ¹⁾	z ¹⁾	1
36.62.11.530	Hišne metle	kos	z ¹⁾	z ¹⁾	z ¹⁾	z ¹⁾	1
36.62.11.570	Druge krtače za gospodinjstvo	kos	z ¹⁾	z ¹⁾	z ¹⁾	z ¹⁾	1
36.62.11.900	Druge krtače	kos	z ¹⁾	z ¹⁾	z ¹⁾	z ¹⁾	1
36.62.12.100	Zobne ščetke	kos	z ¹⁾	z ¹⁾	z ¹⁾	z ¹⁾	1
36.62.12.330	Čopiči za britje	kos	z ¹⁾	z ¹⁾	z ¹⁾	z ¹⁾	1
36.62.12.350	Ščetke za lase	kos	z ¹⁾	z ¹⁾	z ¹⁾	z ¹⁾	1
36.62.12.390	Druge ščetke za osebno nego	kos	z ¹⁾	z ¹⁾	z ¹⁾	z ¹⁾	1
36.62.13.330	Pravokotni soboslikarski čopiči	kos	z ¹⁾	z ¹⁾	z ¹⁾	z ¹⁾	1
36.62.13.350	Okrogli,ploščati pleskarski čopiči	kos	z ¹⁾	z ¹⁾	z ¹⁾	z ¹⁾	1
36.62.13.500	Soboslikarski valjčki, mački	kos	z ¹⁾	z ¹⁾	z ¹⁾	z ¹⁾	1
36.62.13.700	Krtače,ki so deli strojev,vozil	kos	z ¹⁾	z ¹⁾	z ¹⁾	z ¹⁾	1
36.63.21.130	Kemični svinčniki	kos	z ¹⁾	z ¹⁾	z ¹⁾	z ¹⁾	1
36.63.23.350	Vložki za kemi.svinč.,s tekočim črnilom	kos	z ¹⁾	z ¹⁾	z ¹⁾	z ¹⁾	1
36.63.23.550	Deli pisal	kg	z ¹⁾	z ¹⁾	z ¹⁾	z ¹⁾	1
36.63.25.700	Trakovi za pisalne stroje	kos	z ¹⁾	z ¹⁾	z ¹⁾	z ¹⁾	2
36.63.31.300	Dežniki in sončniki	kos	z ¹⁾	z ¹⁾	z ¹⁾	z ¹⁾	1
36.63.33.390	Drugi gumbi, neoblečeni	kg	z ¹⁾	z ¹⁾	z ¹⁾	z ¹⁾	1
36.63.75.000	Sveče, bakle ipd.	kg	3326135	3073870	890262	290	3
37.10.10.100	Reciklirani vložek iz železa,jekla	kg	300047502	300046702	4558271	15	43
37.10.10.200	Reciklirani vložek iz bakra	kg	3602426	3602426	811531	225	38
37.10.10.400	Reciklirani vložek iz aluminija	kg	4762520	4762511	588281	124	39
37.10.10.510	Reciklirani vložek iz svinč.akumulatorjev	kg	1857554	1857554	21353	11	31
37.10.10.530	Reciklir.vložek iz dr.svinč.odpadkov	kg	588338	588338	24871	42	35
37.10.10.600	Reciklirani vložek iz cinka	kg	187098	187098	9906	53	26

2.18 Proizvodnja in prodaja proizvodov ter industrijskih storitev po Nomenklaturi industrijskih proizvodov, Slovenija, 1999 (nadaljevanje)

Šifra	Nomenklatura industrijskih proizvodov	Merska enota	Dejanska proizvodnja	Prodaja blaga		Povprečna vrednost 1.000 SIT	Število podjetij
				količina	vrednost 1.000 SIT		
37.10.10.700	Reciklirani vložek iz drugih kovin	kg	509146	509146	59209	116	19
37.20.10.130	Reciklirani vložek iz bombaža	kg	65739	65739	20992	319	15
37.20.10.190	Recikl.vložek iz dr.tekstil.ostankov	kg	749813	749813	91935	123	8
37.20.10.310	Reciklir.vložek iz nebeljenega papirja	kg	11906462	11906462	88979	7	19
37.20.10.330	Reciklirani vložek iz belj.papirja	kg	13074496	13074496	267990	20	14
37.20.10.350	Recik.vložek iz lesovinskega papirja	kg	20562314	20562314	233837	11	18
37.20.10.390	Reciklirani vložek iz drugega papirja	kg	18140157	18140157	184060	10	30
37.20.10.400	Reciklirani vložek iz gume	kg	209540	209540	4180	20	3
37.20.10.520	Reciklirani vložek iz dr.plastičnih mas	kg	1391086	1306020	55064	42	18
37.20.10.600	Reciklirani vložek iz stekla	kg	8757414	8757414	18935	2	16
40.10.10.120	Elektrika iz TE na rjavi premog	MWh	z ¹⁾	z ¹⁾	z ¹⁾	z ¹⁾	2
40.10.10.130	Elektrika iz TE na lignit	MWh	z ¹⁾	z ¹⁾	z ¹⁾	z ¹⁾	2
40.10.10.140	Elektrika iz TE na les	MWh	10574	108	810	7500	3
40.10.10.150	Elektrika iz TE na tekoča goriva	MWh	147247	9975	110002	11028	8
40.10.10.160	Elektrika iz TE na zemelj.plin	MWh	227573	47778	1916670	40116	11
40.10.10.180	Elektrika iz TE na naravni plin	MWh	z ¹⁾	z ¹⁾	z ¹⁾	z ¹⁾	1
40.10.10.500	Elektrika iz jedrske elektr.	MWh	z ¹⁾	z ¹⁾	z ¹⁾	z ¹⁾	1
40.10.10.730	Elektrika iz HE ≤=1 MW	MWh	68536	46744	563324	12051	29
40.10.10.750	Elektrika iz HE 1 - 10 MW	MWh	174354	137166	1246644	9089	16
40.10.10.770	Elektrika iz HE >10 MW	MWh	3653376	3595983	12972849	3608	15
40.10.10.970	Elektrika iz drugih virov	MWh	z ¹⁾	z ¹⁾	z ¹⁾	z ¹⁾	1
40.10.30.000	Storitve pri oskrbi z elektriko	tisoč SIT	37546693	37546693	37546693	1000	58
40.20.20.000	Storitve pri oskrbi s plinom	tisoč SIT	5565633	5565633	5565633	1000	7
40.30.10.110	Tehnološka para	GJ	13675743	829660	1957742	2360	91
40.30.10.130	Para za ogrevanje	GJ	1086016	211369	209264	990	21
40.30.10.150	Para za proizvodnjo elektrike	GJ	1422796	8904	7764	872	5
40.30.10.310	Tehnološka topla voda	GJ	391130	58621	110619	1887	18
40.30.10.330	Topla voda za ogrevanje	GJ	7724688	7502487	8348566	1113	26
40.30.10.900	Storitve v zvezi z oskrbo s toploto	tisoč SIT	5679672	5679672	5679672	1000	3

REZULTATI RAZISKOVANJ

1. Zaposleni v družbenem sektorju 1974, 38 str.
2. Letni pregled odkupa 1974, 66 str.
3. Letni pregled obrti 1974, 8 str.
4. Letni pregled cen 1974, 31 str.
5. Demografski rajoni SRS s historiatom razvoja teritorialnega območja z osnovnimi podatki iz popisov prebivalstva po osvoboditvi, 129 str.
6. Letni pregled industrije 1974, 132 str.
7. Študenti visokošolskih zavodov 1974-75, 76 str.
8. Anketa o zasebnih kmečkih gospodarstvih 1971-74, 35 str.
9. Direktorji v organizacijah združenega dela v gospodarski in družbeni dejavnosti 1975, 33 str.
10. Letni pregled komunalne dejavnosti 1973, 30 str.
11. Letni pregled kmetijstva 1974, 44 str.
12. Kulturno-umetniška in znanstvena dejavnost 1974, 42 str.
13. Letni pregled gradbeništva 1969, 47 str.
14. Osební dohodki zaposlenih v družbenem sektorju 1974, 54 str.
15. Letni pregled gradbeništva 1970, 49 str.
16. Dohodki in izdatki organizacij združenega dela negospodarskih organizacij 1974, 65 str.
17. Letni pregled gradbeništva 1971, 50 str.
18. Letni pregled gradbeništva 1972, 50 str.
19. Letni pregled gradbeništva 1973, 48 str.
20. Družbeni produkt in narodni dohodek v letu 1974., 48 str.
21. Kulturno-umetniška in prosvetna dejavnost 1974/75, 34 str.
22. Seznam osnovnih in srednjih šol ter višjih in visokih šol na začetku šolskega leta 1975/76., 118 str.
23. Zaposleni v družbenem in zasebnem sektorju ter fluktuacija zaposlenih 1974/75, 30 str.
24. Vzgojnovarstveni zavodi v letu 1974/75 in socialni zavodi s seznamom poročevaskih enot v letu 1974., 63 str.
25. Sestava organov in dejavnosti skupščin občin v letu 1975, 35 str.
26. Investicije 1974, družbeni in zasebni sektor., 48 str.
27. Naravno gibanje prebivalstva SRS v letu 1973, 84 str.
28. Osební dohodki po poklicih v letu 1974, 68 str.
29. Prebivalstvo v SRS 1970-76., 35 str.
30. Osnovne šole na začetku šolskega leta 1975/76 po krajevnih skupnostih, 41 str.
31. Telesna kultura 1974, 53 str.
32. Letni pregled cen 1975, 50 str.
33. Letni pregled odkupa 1975, 74 str.
34. Periodični finančni računi 1974-1975, 35 str.
35. Letni pregled industrije 1975, 141 str.
36. Selitveno gibanje prebivalstva v SR Sloveniji 1971-1975, 29 str.
37. Osnovne in srednje šole na koncu šolskega leta 1974-1975 in začetku šolskega leta 1975-1976, 89 str.
38. Organizacije in skupnosti v gospodarstvu in negospodarstvu v SR Sloveniji, 262 str.
39. Kazensko sodna statistika 1975, 142 str.
40. Poraba reprodukcijskega materiala in prodaja po republikah v letu 1972, 40 str.
41. Letni pregled obrti 1975, 41 str.
42. Letni pregled kmetijstva 1975, 43 str.
43. Študenti visokošolskih zavodov 1975-76, 71 str.
44. Sestava in dejavnost krajevnih skupnosti 1974-1975, 89 str.
45. Letni pregled gradbeništva 1974, 70 str.
46. Dohodki in izdatki organizacij združenega dela negospodarskih dejavnosti 1975, 42 str.
47. Osební dohodki zaposlenih v družbenem sektorju 1975, 59 str.
48. Samoupravne interesne skupnosti 1975, 32 str.
49. Kulturno-umetniška in znanstvena dejavnost 1975, 57 str.
50. Industrijske organizacije in industrijski proizvodi 1975, 198 str.
51. Letni pregled gozdarstva 1975, 38 str.
52. Letni pregled prometa 1969, 102 str.
53. Letni pregled trgovine 1975, 88 str.
54. Letni pregled gostinstva 1972, 53 str.
55. Vzgojnovarstveni zavodi v šolskem letu 1975-1976, 61 str.
56. Letni pregled prometa 1970, 101 str.
57. Letni pregled prometa 1971, 99 str.
58. Osnovne šole na začetku šolskega leta 1976-77 po krajevnih skupnostih, 41 str.
59. Seznam šol s splošnimi podatki na začetku šolskega leta 1976-77, 104 str.
60. Kulturno-umetniška in prosvetna dejavnost 1975-76, 34 str.
61. Anketa o zasebnih kmečkih gospodarstvih 1975, 28 str.
62. Telesna kultura, šport in rekreacija v letu 1975, 53 str.
63. Letni pregled prometa 1972, 100 str.
64. Letni pregled prometa 1973, 104 str.
65. Sestava in dejavnost krajevnih skupnosti 1975-1976, 90 str.
66. Družbena prehrana v letu 1970, 100 str.
67. Pregled sprememb v potrošnji po anketah v letih 1963, 1968 in 1973 v Sloveniji, 100 str.
68. Osnovne in srednje šole na začetku šolskega leta 1975-76 in začetku 1976-77, 80 str.
69. Zaposleni v družbenem sektorju 1974, 44 str.
70. Letni pregled prometa 1974, 104 str.
71. Družbeni produkt in narodni dohodek v letu 1975, 48+(IV) str.
72. Letni pregled prometa 1975, 84 str.
73. Investicije 1975 (družbeni in zasebni sektor), 51 str.
74. Letni pregled cen 1976, 54 str.
75. Naravno gibanje prebivalstva SR Slovenije 1974, 100 str.
76. Osební dohodki delavcev v združenem delu 1976, 65 str.
77. Letni pregled industrije 1976, 106 str.
78. Letni pregled odkupa 1976, 42 str.
79. Osební dohodki po poklicih 1976, 77 str.
80. Študenti 1976/77 in diplomanti 1976, 78 str.
81. Letni pregled prometa 1976, 87 str.
82. Kazensko sodna statistika 1976, 123 str.
83. Letni pregled gozdarstva 1976, 40 str.
84. Letni pregled trgovine 1976, 84 str.
85. Letni pregled kmetijstva 1976, 44 str.
86. Vzgojnovarstveni zavodi v šolskem letu 1976/77 in socialni zavodi v letu 1976 s seznamom poročevaskih enot, 81 str.
87. Popis učiteljev 1976, 81 str.
88. Kulturno-umetniška in znanstveno-raziskovalna dejavnost 1976, 46 str.
89. Naravno gibanje prebivalstva SR Slovenije 1975, 102. str.
90. Anketa o zasebnih kmečkih gospodarstvih 1976, 34 str.
91. Osnovne šole na začetku šolskega leta 1977/78 po krajevnih skupnostih, 41 str.
92. Družbeni proizvod in narodni dohodek v letu 1976, 78 str.
93. Seznam šol s splošnimi podatki za začetek šolskega leta 1977/78, 113 str.
94. Družbena prehrana 1977, 41 str.
95. Osební dohodki po poklicih 1976, 65 str.
96. Osnovne in srednje šole na koncu šolskega leta 1976/77 in začetku 1977/78, 75 str.
97. Letni pregled gozdarstva, 40 str.
98. Telesna vzgoja, šport in rekreacija v letu 1976, 50 str.
99. Kulturno-umetniška in prosvetna dejavnost 1975/76 in 1976/77, 61 str.
100. Investicije 1976, 66 str.
101. Sestava in dejavnost krajevnih skupnosti 1976-77, 75 str.
102. Osební dohodki delavcev v združenem delu 1977, 69 str.
103. Letni pregled industrije 1977, 175 str.
104. Letni pregled cen 1977, 60 str.
105. Študenti 1977-78 in diplomanti 1977, 77 str.
106. Letni pregled kmetijstva 1977, 44 str.
107. Letni pregled prometa 1977, 77 str.
108. Industrijske organizacije 1965-1976 in proizvodi 1976, 212 str.
109. Letni pregled gostinstva 1976, 56 str.
110. Samoupravne interesne skupnosti 1977, 40 str.
111. Popis zaposlenih delavcev 31.12.1976, 74 str.
112. Popis zaposlenih delavcev 31.12.1976 - Zaposleni delavci v združenem delu v SR Sloveniji in v tujini ter po občinah SR Slovenije, 43 str.
113. Vzgojnovarstvene organizacije v šolskem letu 1977/78 s seznamom poročevaskih enot, 81 str.

114. Letni pregled trgovine 1977, 85 str.
115. Letni pregled odkupa 1977, 68 str.
116. Volitve 1978, 79 str.
117. Letni pregled obrti, 36 str.
118. Kazensko sodna statistika 1977, 90 str.
119. Desezonirane časovne vrste SR Slovenije, 181 str.
120. Kulturno-umetniška in znanstveno-raziskovalna dejavnost 1976-1977, 91 str.
121. Družbeni proizvod in narodni dohodek v SR Sloveniji 1977, 68 str.
122. Naravno gibanje prebivalstva 1976, 90 str.
123. Popis zaposlenih 31.12.1976, osebni dohodki delavcev v združenem delu po področjih dejavnosti v SRS, 70 str.
124. Družbena prehrana 1978, 40 str.
125. Popis zaposlenih 31.12.1976, osebni dohodki delavcev v združenem delu po občinah v SR Sloveniji, 42 str.
126. Letni pregled gostinstva 1974, 55 str.
127. Letni pregled gostinstva 1975, 54 str.
128. Rezultati popisa namestitvenih zmogljivosti v SR Sloveniji 31. avgusta 1977, 50 str.
129. Letni pregled turizma 1973-1976, 325 str.
130. Seznam šol s splošnimi podatki ob začetku šol
131. Popis zaposlenih delavcev v 31.12.1976. Zaposleni delavci v združenem delu v SR Sloveniji po skupinah poklicev in področjih dejavnosti, 80 str.
132. Prihodki in odhodki organizacij združenega dela negospodarskih dejavnosti, 51 str.
133. Letni pregled gradbeništva 1975, 74 str.
134. Letni pregled gradbeništva 1976, 79 str.
135. Telesna vzgoja in športna rekreacija 1977, 48 str.
136. Kulturno umetniška in prosvetna dejavnost 1977/78, 32 str.
137. Popis zaposlenih delavcev 3.12.1976. Osebni dohodki delavcev v združenem delu po skupinah poklicev in področjih dejavnosti v SR Sloveniji, 67 str.
138. Letni pregled gozdarstva 1978, 38 str.
139. Letni pregled gostinstva 1977, 62 str.
140. Osebni dohodki po poklicih v letu 1977, 77 str.
141. Anketa o zasebnih kmečkih gospodinjstvih 1977, 32 str.
142. Komunalne dejavnosti 1974, 32 str.
143. Letni pregled cen 1978, 62 str.
144. Osebni dohodki delavcev v združenem delu 1978, 69 str.
145. Letni pregled gradbeništva 1977, 102 str.
146. Letni pregled komunalne dejavnosti 1975, 27 str.
147. Investicije 1977 (Združeno in samostojno osebno delo) 72 str.
148. Izkoriščenost zmogljivosti v industriji 1976, 42 str.
149. Letni pregled komunalne dejavnosti 1976, 29 str.
150. Letni pregled industrije 1978, 163 str.
151. Zmogljivosti in uporaba opreme za avtomatsko obdelavo podatkov v letu 1976, 42 str.
152. Osnovne in srednje šole konec šolskega leta 1977/78 in ob začetku šolskega leta 1978/79, 78 str.
153. Letni pregled kmetijstva 1978, 78 str.
154. Anketa o številu živine 15.1.1976, 43 str.
155. Študenti 1978/79 in diplomanti 1978, 102 str.
156. Osnovne šole po krajevnih skupnostih ob začetku šolskega leta 1978/79, 141 str.
157. Delavci v združenem delu in samostojnem osebni delu, pripravniki ter fluktuacija delavcev 1976-1978, 32 str.
158. Letni pregled trgovine 1978, 84 str.
159. Letni pregled odkupa 1978, 82 str.
160. Organizacije in skupnosti v gospodarstvu in negospodarstvu SR Slovenije, stanje 30.6.1979 879 str.
161. Vzgojnovarstvene organizacije 1978/79 in socialni zavodi 1978 s seznamom poročevalskih enot, 102 str.
162. Družbena prehrana v 1979, 38 str.
163. Letni pregled prometa in zvez v 1978, 76 str.
164. Sestava organov in dejavnost skupščin občin 1979, 36 str.
165. Kazensko sodna statistika 1978, 96 str.
166. Samoupravne interesne skupnosti 1978, 48 str.
167. Družbeni proizvod in narodni dohodek v SR Sloveniji 1978, 89 str.
168. Letni pregled komunalne dejavnosti 1977, 36 str.
169. Sestava krajevnih skupnosti 1978, 52 str.
170. Raziskovalne organizacije 1978, 50 str.
171. Letni pregled gradbeništva 1978, 104 str.
172. Prihodki in odhodki OZD negospodarskih dejavnosti 1978, 36 str.
173. Prodaja po republikah in poraba reprodukcijskega materiala v SR Sloveniji 1976, 48 str.
174. Letni pregled gostinstva 1973, 42 str.
175. Naravno gibanje prebivalstva SR Slovenije 1977, 110 str.
176. Anketa o zasebnih kmečkih gospodinjstvih 1978, 38 str.
177. Popis zaposlenih delavcev 31.12.1976 (Zaposleni delavci, v združenem delu po panogah dejavnosti v SR Sloveniji), 151 str.
178. Letni pregled turizma 1977, 114 str.
179. Osebni dohodki za določene poklice 1978, 59 str.
180. Kulturno-umetniška in prosvetna dejavnost 1978/79, 39 str.
181. Letni pregled gostinstva 1978, 58 str.
182. Letni pregled turizma 1978, 118 str.
183. Letni pregled komunalne dejavnosti 1978, 35 str.
184. Letni pregled obrti 1977, 43 str.
185. Anketa o številu živine 15.1.1977, 65 str.
186. Letni pregled obrti 1978, 37 str.
187. Anketa o številu živine 15.1.1978, 67 str.
188. Seznam šol s splošnimi podatki ob začetku šolskega leta 1979/80, 124 str.
189. Delavci v združenem delu in samostojnem osebni delu, pripravniki ter fluktuacija delavcev 1979, 45 str.
190. Telesna vzgoja, šport in športna rekreacija v letu 1978, 52 str.
191. Letni pregled zunanje trgovine 1976, 325+58 str.
192. Popis zaposlenih delavcev 31.12.1976, delavci in osebni dohodki v združenem delu po medobčinskih skupnostih (regijah) v SR Sloveniji, 84 str.
193. Investicije 1978, 94 str.
194. Osebni dohodki delavcev v združenem delu 1979, 73 str.
195. Selitveno gibanje prebivalstva SR Slovenije 1977, 195 str.
196. Letni pregled gozdarstva 1979, 38 str.
197. Kultura, umetnost, informacije 1978, 61+32 str.
198. Letni pregled cen 1979, 59 str.
199. Letni pregled industrije 1979, 165 str.
200. Industrijske organizacije in industrijski proizvodi 1977, 184+6 str.
201. Industrijske organizacije po občinah 1977, 64+6 str.
202. Industrijske organizacije in industrijski proizvodi 1978, 219+8 str.
203. Industrijske organizacije po občinah 1978, 71+8 str.
204. Osnovne in srednje šole konec šolskega leta 1978/79 in ob začetku šolskega leta 1979/80, 75 str.
205. Osnovne šole po krajevnih skupnostih ob začetku šolskega leta 1979/80, 44+11 str.
206. Letni pregled obrti 1979, 34+17 str.
207. Letni pregled kmetijstva 1979, 43+44 str.
208. Kazensko sodna statistika 1979, 79+22 str.
209. Letni pregled zunanje trgovine 1977, 348+54 str.
210. Študenti 1979/80 in diplomanti 1979, 105+17 str.
211. Popis zaposlenih delavcev 31.12.1976. Osebni dohodki delavcev v združenem delu v SR Sloveniji po panogah dejavnosti, 104 str.
212. Letni pregled odkupa 1979, 69+13 str.
213. Raziskovalne organizacije 1979, 41+10 str.
214. Prostovoljne dejavnosti učencev osnovnih in srednjih šol v šolskem letu 1978/79, 48+5 str.
215. Družbeni proizvod in narodni dohodek v SR Sloveniji 1979, 79+3 str.
216. Vzgojnovarstvene organizacije v šolskem letu 1979/80 s seznamom poročevalskih enot, 65+14 str.
217. Letni pregled trgovine 1979, 65+28 str.
218. Samoupravne interesne skupnosti 1979, 52+4 str.
219. Letni pregled gostinstva 1979, 56+7 str.
220. Letni pregled gradbeništva 1979, 100+33 str.

221. Naravno gibanje prebivalstva SR Slovenije 1978, 95+6 str.
222. Letni pregled turizma 1979, 113+12 str.
223. Letni pregled zunanje trgovine 1979, 321+34 str.
224. Delavci v združenem delu in samostojnem osebnem delu, pripravniki ter fluktuacija delavcev 1980, 31+2 str.
225. Družbena prehrana 1980, 35 str.
226. Osebni dohodki za določene poklice 1979, 47+2 str.
227. Seznam šol s splošnimi podatki ob začetku šolskega leta 1980/81, 112 str.
228. Popis prebivalstva, gospodinjstev in stanovanj v SR Sloveniji 31.3.1981, 186 str.
229. Popis prebivalstva, gospodinjstev in stanovanj v SR Sloveniji 31.3.1981, 51 str.
230. Letni pregled industrije 1980, 155+2 str.
231. Osebni dohodki delavcev v združenem delu 1980, 72 str.
232. Letni pregled zunanje trgovine 1978, 263 str.
233. Osnovne šole po krajevnih skupnostih ob začetku šol. leta 1980/81, 57 str.
234. Letni pregled cen 1980, 61 str.
235. Letni pregled gozdarstva 1980, 36 str.
236. Osnovne in srednje šole konec šol. leta 1979/80 in ob začetku šol. l. 1980/81, 75 str.
237. Letni pregled kmetijstva 1980, 41 str.
238. Kulturno-umetniška in prosvetna dejavnost 1979/80, 40 str.
239. Študenti 1980/81 in diplomanti 1980, 128 str.
240. Prihodki in odhodki organizacij združenega dela neproizvodnih dejavnosti 1979, 36 str.
241. Anketa o zasebnih kmečkih gospodinjstvih 1979, 31 str.
242. Letni pregled turizma 1980, 116 str.
243. Letni pregled odkupa 1980, 70 str.
244. Zmogljivosti in uporaba opreme za avtomatsko obdelavo podatkov 1978, 42 str.
245. Seznam teritorialnih enot v SR Sloveniji s šiframi (občine, naselja, ulice, krajevne skupnosti, krajevni uradi, pošte), 598 str.
246. Prodaja po republikah in poraba reprodukcijskega materiala v SR Sloveniji, 1978, 40 str.
247. Industrijske organizacije po občinah 1979, 94 str.
248. Izkoriščenost zmogljivosti v industriji 1978, 55 str.
249. Delavci v združenem delu 1978, 82 str.
250. Letni pregled gostinstva 1980, 67 str.
251. Letni pregled komunalne dejavnosti 1979, 37 str.
252. Letni pregled zunanje trgovine 1980, str. 338
253. Industrijske organizacije in industrijski proizvodi 1979, 249 str.
254. Družbena prehrana 1981, 38 str.
255. Naravno gibanje prebivalstva SR Slovenije 1979, 102 str.
256. Letni pregled obrti 1980, 51 str.
257. Letni pregled trgovine 1980, 74 str.
258. Vzgojnovarstvene organizacije v šolskem letu 1980/81, socialni zavodi 1980 in seznam poročevalskih enot, 68 str.
259. Letni pregled investicij 1979, 38 str.
260. Sestava krajevnih skupnosti 1980, 33 str.
261. Prihodki in odhodki organizacij združenega dela neproizvodnih dejavnosti 1980, 32 str.
262. Kazenska sodna statistika 1980, 86 str.
263. Osebni dohodki za določene poklice 1980, 42 str.
264. Popis prebivalstva, gospodinjstev in stanovanj v SR Sloveniji 31.3.1981, 43 str.
265. Raziskovalne organizacije 1980, 62 str.
266. Družbeni proizvod in narodni dohodek v SR Sloveniji 1980, 68 str.
267. Samoupravne interesne skupnosti 1980, 46 str.
268. Kultura, umetnost, informacije 1979, 44 str.
269. Industrijske organizacije po občinah 1980, 105 str.
270. Industrijske organizacije in proizvodi 1980, 245 str.
271. Seznam šol s splošnimi podatki ob začetku šolskega leta 1981/82, 115 str.
272. Letni pregled gradbeništva 1980, 109 str.
273. Popis zaposlenih delavcev 31.12.1976: zaposleni delavci v združenem delu po šolski izobrazbi v SR Sloveniji, 70 str.
274. Kultura, umetnost, informacije 1980, 47 str.
275. Popis prebivalstva, gospodinjstev in stanovanj v SR Sloveniji 31.3.1981 (prebivalstvo po starosti, rezultati po občinah), 294 str.
276. Letni pregled industrije 1981, 180 str.
277. Letni pregled investicij 1980, 44 str.
278. Delavci v ZD in samostojnem osebnem delu, pripravniki ter fluktuacija delavcev 1981, 49 str.
279. Letni pregled gozdarstva 1981, 36 str.
280. Anketa o zasebnih kmečkih gospodinjstvih 1980, 34 str.
281. Osebni dohodki delavcev v združenem delu 1981, 59 str.
282. Popis prebivalstva, gospodinjstev in stanovanj v SR Sloveniji 31.3.1981 (končni rezultati po občinah), 159 str.
283. Kulturno-umetniška in prosvetna dejavnost 1980/81 62 str.
284. Letni pregled kmetijstva 1981, 39 str.
285. Študenti 1981/82 in diplomanti 1981, 112 str.
286. Osnovne in srednje šole konec šolskega leta 1980/81 in ob začetku šolskega leta 1981/82, 78 str.
287. Letni pregled cen 1981, 74 str.
288. Osnovne šole po krajevnih skupnostih ob začetku šolskega leta 1981/82, 68 str.
289. Letni pregled odkupa 1981, 77 str.
290. Naravno gibanje prebivalstva SR Slovenije 1980, 99 str.
291. Vzgojnovarstvene organizacije v šolskem letu 1981/82 s seznamom poročevalskih enot, 59 str.
292. Kazensko sodna statistika 1981, 60 str.
293. Letni pregled trgovine 1981, 74 str.
294. Raziskovalne organizacije 1981, 47 str.
295. Letni pregled obrti 1981, 34 str.
296. Samoupravne interesne skupnosti 1981 (Dejavnost organov), 52 str.
297. Letni pregled komunalne dejavnosti 1981, 63 str.
298. Letni pregled turizma 1981, 127 str.
299. Prodajna zmogljivost omrežja trgovine na drobno 1980, 95 str.
300. Industrijske organizacije po občinah 1981, 89 str.
301. Letni pregled gradbeništva, 111 str.
302. Industrijske organizacije in industrijski proizvodi 1981, 214 str.
303. Letni pregled prometa in zvez 1979, 73 str.
304. Popis prebivalstva, gospodinjstev in stanovanj v SR Sloveniji 31.3.1981, prebivalstvo po materialnem jeziku, pismenosti in obiskovanju šole, (rezultati po občinah), 172 str.
305. Popis prebivalstva, gospodinjstev in stanovanj v SR Sloveniji 31.3.1981, skupno in kmečko prebivalstvo po občinah, 242 str.
306. Popis prebivalstva, gospodinjstev in stanovanj v SR Sloveniji 31.3.1981, preselitve, (rezultati po občinah), 128 str.
307. Popis prebivalstva, gospodinjstev in stanovanj v SR Sloveniji, 31.3.1981: Prebivalstvo na začasnem delu v tujini (rezultati po občinah) 158 str.
308. Prihodki in odhodki organizacij združenega dela neproizvodnih dejavnosti 1981, 37 str.
309. Letni pregled gostinstva 1981, 56 str.
310. Seznam šol s splošnimi podatki ob začetku šolskega leta 1982/83, 107 str.
311. Osebni dohodki za določene poklice 1981, 41 str.
312. Kultura, umetnost, informacije, 1981., 51 str.
313. Letni pregled industrije 1982., 178 str.
314. Popis prebivalstva, gospodinjstev in stanovanj v SR Sloveniji 31.3.1981; gospodinjstva, ki imajo kmečko gospodarstvo (rezultati po občinah), 258 str.
315. Družbeni proizvod in narodni dohodek 1981., 67 str.
316. Letni pregled gozdarstva 1981., 35 str.
317. Osnovne in srednje šole konec šolskega leta 1981/82 in ob začetku šolskega leta 1982/83., 79 str.
318. Volitve 1982., 62 str.
319. Delavci v ZD in samostojnem osebnem delu 1982., 48 str.
320. Kulturno-umetniška in prosvetna dejavnost 1981/82., 60 str.
321. Družbena prehrana 1982., 46 str.
322. Študenti 1982/83, diplomanti 1982., 109 str.
323. Popis prebivalstva, gospodinjstev in stanovanj, v SR Sloveniji 31.3.1981 Stanovanja (rezultati po občinah), 145 str.
324. Letni pregled investicij 1981., 38 str.
325. Osebni dohodki delavcev v ZD 1982., 82 str.
326. Letni pregled cen 1982., 62 str.
327. Letni pregled kmetijstva 1982, 42 str.
328. Letni pregled zunanje trgovine 1982., 344 str.

329. Vzgojnovarstvene organizacije v šolskem letu 1982/83 in socialni zavodi 1982 s seznamom poročevalskih enot., 74 str.
330. Raziskovalne organizacije 1982., 48 str.
331. Kazensko sodna statistika 1982., 77 str.
332. Letni pregled odkupa 1982., 60 str.
333. Letni pregled zunanje trgovine 1982., 342 str.
334. Družbena prehrana 1983., 40 str.
335. Delavci v združenem delu 1982., 96 str.
336. Popis prebivalstva, gospodinjstev in stanovanj v SR Sloveniji, 31.3.1981
Način ogrevanja v kurilni sezoni 1980-1981 (Rezultati po občinah), 146 str.
337. Naravno gibanje prebivalstva SR Slovenije 1981., 99 str.
338. Zmogljivost in uporaba opreme za avtomatsko obdelavo podatkov 1981., 43 str.
339. Letni pregled gostinstva 1982., 45 str.
340. Sestava krajevnih skupnosti 1982., 31 str.
341. Prihodki in odhodki organizacij združenega dela negospodarskih dejavnosti 1982., 25 str.
342. Letni pregled trgovine 1982., 70 str.
343. Seznam šol s splošnimi podatki ob začetku šolskega leta 1983/84., 95 str.
344. Sestava organov samoupravnih interesnih skupnosti 1982, 48 str.
345. Družbeni proizvod in narodni dohodek v SR Sloveniji 1982, 69 str.
346. Popis prebivalstva, gospodinjstev in stanovanj v SR Sloveniji, 31.3.1981. Zaposleni po področjih dejavnosti in po naseljih 124 str.
347. Osnovne in srednje šole konec šolskega leta 1982/83 in ob začetku šolskega leta 1983/84 93 str.
348. Prodajne zmogljivosti v trgovini na drobno 1982, 11 str.
349. Delavci v združenem delu in samostojnem osebnem delu, pripravniki ter fluktuacija delavcev 1983, 44 str.
350. Telesna vzgoja, šport in športna rekreacija 1979, 41 str.
351. Telesna vzgoja, šport in športna rekreacija 1980, 47 str.
352. Letni pregled industrije 1983, 179 str.
353. Kultura, umetnost in informacije 1982/83, 90 str.
354. Letni pregled investicij 1982, 40 str.
355. Letni pregled cen 1983, 56 str.
356. Letni pregled gozdarstva 1983, 40 str.
357. Letni pregled gradbeništva 1982, 100 str.
358. Študenti 1983/84, Diplomanti 1983, 104 str.
359. Letni pregled prometa in zvez 1980, 80 str.
360. Letni pregled kmetijstva 1983, 43 str.
361. Letni pregled zunanje trgovine 1983, 358 str.
362. Kazensko sodna statistika 1983, 84 str.
363. Letni pregled odkupa 1983, 64 str.
364. Letni pregled gostinstva 1983, 47 str.
365. Letni pregled trgovine 1983, 68 str.
366. Družbena prehrana 1984, 50 str.
367. Letni pregled turizma 1982, 120 str.
368. Vzgojnovarstvene organizacije v šolskem letu 1983-84 in socialni zavodi 1982 s seznamom poročevalskih enot, 67 str.
369. Seznam šol s splošnimi podatki ob začetku šolskega leta 1984-85, 71 str.
370. Samoupravne interesne skupnosti 1983 (dejavnost organov), 50 str.
371. Delavci v združenem delu in samostojnem osebnem delu, pripravniki ter fluktuacija delavcev 1984, 45 str.
372. Raziskovalne organizacije 1983, 60 str.
373. Letni pregled gozdarstva 1984, 35 str.
374. Prihodki in odhodki organizacij združenega dela neproizvodnih dejavnosti 1983, 23 str.
375. Letni pregled komunalne dejavnosti 1982, 35 str.
376. Industrijske organizacije po občinah 1982, 98 str.
377. Študenti 1984/85, Diplomanti 1984, 98 str.
378. Industrijske organizacije in industrijski proizvodi 1982, 252 str.
379. Osnovne in srednje šole konec šolskega leta 1983 84 in ob začetku šolskega leta 1984/85 79 str.
380. Popis šolskih zgradb 1984, 89 str.
381. Kultura, umetnost in informacije 1983/84, 112 str.
382. Osebnih dohodki za določene poklice 1982, 1983, 73 str.
383. Letni pregled kmetijstva 1984, 43 str.
384. Letni pregled turizma 1983, 118 str.
385. Pregled teritorialnih enot v SR Sloveniji s šiframi (občine, naselja, ulice, krajevne skupnosti, krajevni uradi, pošte), 560 str. Spremembe, št. 10, 4 str., št. 11, 4 str., št.12, 70 str.
386. Letni pregled trgovine 1984, 68 str.
387. Delavci v združenem delu 1983, 79 str.
388. Izobraževanje v združenem delu v šolskem letu 1983/84, 46 str.
389. Prihodki in odhodki organizacij združenega dela neproizvodnih dejavnosti 1984, 25 str.
390. Letni pregled 1984, 56 str.
391. Letni pregled komunalne dejavnosti 1983, 63 str.
392. Letni pregled odkupa 1984, 61 str.
393. Delavci v srednjem usmerjenem izobraževanju na začetku šolskega leta 1984/85, 54 str.
394. Industrijske organizacije in industrijski proizvodi 1983, 287 str.
395. Vzgojnovarstvene organizacije v šolskem letu 1984/85 in socialni zavodi 1984 s seznamom poročevalskih enot, 68 str.
396. Letni pregled gradbeništva 1983, 113 str.
397. Industrijske organizacije po občinah 1983, 108 str.
398. Letni pregled zunanje trgovine 1984, 370 str.
399. Kazensko sodna statistika 1984, 84 str.
400. Obveščanje v združenem delu 1982, 1984, 32 str.
401. Seznam šol s splošnimi podatki ob začetku šolskega leta 1985/1986, 76 str.
402. Letni pregled investicij 1983, 40 str.
403. Sestava organov samoupravnih interesnih skupnosti 1984, 44 str.
404. Sestava krajevnih skupnosti 1984, 31 str.
405. Družbeni proizvod in narodni dohodek v SR Sloveniji 1983 in 1984, 119 str.
406. Delavci v združenem delu in samostojnem osebnem delu, pripravniki ter fluktuacija delavcev 1985, 46 str.
407. Letni pregled gostinstva 1984, 47 str.
408. Raziskovalne organizacije 1984, 60 str.
409. Naravno gibanje prebivalstva SR Slovenije 1982, 105 str.
410. Letni pregled industrije 1984, 211 str.
411. Letni pregled gozdarstva 1985, 35 str.
412. Študenti 1985/86 in 1986/87, 147 str.
413. Letni pregled kmetijstva 1985, 43 str.
414. Seznam šol s splošnimi podatki ob začetku šolskega leta 1986/87, 63 str.
415. Letni pregled investicij 1984, 54 str.
416. Diplomanti 1985, 43 str.
417. Letni pregled turizma 1984, 117 str.
418. Ocene števila prebivalstva po starosti in spolu za leta 1981 do 1985, 34 str.
419. Osnovne in srednje šole konec šolskega leta 1984/85 in ob začetku šolskega leta 1985/86, 78 str.
420. Kultura, umetnost in informacije 1984/85, 108 str.
421. Volitve 1986, 36 str.
422. Letni pregled obrti 1984, 30 str.
423. Letni pregled odkupa 1985, 69 str.
424. Letni pregled trgovine 1985, 1986, 91 str.
425. Kazensko sodna statistika 1985, 70 str.
426. Raziskovalne organizacije 1985, 50 str.
427. Letni pregled gostinstva 1985, 42 str.
428. Letni pregled cen 1985, 51 str.
429. Samoupravne interesne skupnosti 1985 (dejavnost organov), 51 str.
430. Prodajne zmogljivosti v trgovini na drobno 1984, 81 str.
431. Študenti 1987/88 in diplomanti 1986 in 1987, 118 str.
432. Popis delavcev v združenem delu stanje 31.12.1986, 594 str.
433. Vzgojnovarstvene organizacije v šolskem letu 1985/86 in socialni zavodi 1984 s seznamom poročevalskih enot, 67 str.
434. Popis pedagoških delavcev 1986, 76 str.
435. Prihodki in odhodki organizacij združenega dela neproizvodnih dejavnosti 1985, 26 str.
436. Letni pregled gradbeništva 1984, 1985, 127 str.

437. Letni pregled investicij 1985, 40 str.
438. Letni pregled gozdarstva 1986, 31 str.
439. Družbeni proizvod in narodni dohodek v SR Sloveniji 1985, 69 str.
440. Letni pregled industrije 1985 in 1986, 401 str.
441. Študenti 1988/89 diplomanti 1988 in individualni popis pedagoških delavcev višjih in visokih šol 1987, 146 str.
442. Letni pregled kmetijstva 1985, 40 str.
443. Kazensko sodna statistika 1986, 116 str.
444. Letni pregled zunanje trgovine 1985, 377 str.
445. Letni pregled cen 1986, 56 str.
446. Osebnih dohodki za določene poklice 1984, 49 str.
447. Letni pregled gozdarstva 1987, 216 str.
448. Seznam šol s splošnimi podatki ob začetku šolskega leta 1987/88, 65 str.
449. Delavci v združenem delu 1985, 92 str.
450. Letni pregled zunanje trgovine 1986, 374 str.
451. Delavci v združenem delu in samostojnem osebnem delu, pripravniki ter fluktuacija delavcev 1986, 45 str.
452. Letni pregled cen 1987, 50 str.
453. Raziskovalne organizacije 1986, 67 str.
454. Letni pregled odkupa 1986, 61 str.
455. Delavci v združenem delu in samostojnem osebnem delu, pripravniki ter fluktuacija delavcev 1987, 41 str.
456. Letni pregled gozdarstva 1987, 31 str.
457. Letni pregled investicij 1986, 43 str.
458. Prodajne zmogljivosti v trgovini na drobno 1986, 116 str.
459. Prihodki in odhodki organizacij združenega dela neproizvodnih dejavnosti 1986, 27 str.
460. Osnovne in srednje šole konec šolskega leta 1985/86 in 1986/87 in na začetku šolskega leta 1986/87 in 1987/88, 133 str.
461. Kazensko sodna statistika 1987, 91 str.
462. Kultura, umetnost in informacije 1985/86, 95 str.
463. Raziskovalne organizacije 1986, 51 str.
464. Vzgojnovarstvene organizacije v šolskem letu 1986/87 in 1987/88 in socialni zavodi 1986 s seznamom poročevalskih enot, 92 str.
465. Družbeni proizvod in narodni dohodek v SR Sloveniji 1986 in 1987, 121 str.
466. Letni pregled kmetijstva 1987, 43 str.
467. Letni pregled turizma 1985-1987, 311 str.
468. Letni pregled odkupa 1987, 62 str.
469. Seznam šol s splošnimi podatki ob začetku šolskega leta 1988/89, 68 str.
470. Letni pregled obrti 1982 in 1983, 48 str.
471. Letni pregled gozdarstva 1988, 27 str.
472. Letni pregled trgovine 1987, 62 str.
473. Letni pregled investicij 1987, 39 str.
474. Delavci v združenem delu in samostojnem osebnem delu, pripravniki ter fluktuacija delavcev 1988, 41 str.
475. Vzgojnovarstvene organizacije v šolskem letu 1988/89 in socialni zavodi 1988 s seznamom poročevalskih enot, 68 str.
476. Letni pregled gradbeništva 1986/87, 140 str.
477. Kultura, umetnost in informacije 1986/87, 108 str.
478. Študenti 1989/90, 75 str.
479. Osnovne in srednje šole konec šolskega leta 1987/88 in ob začetku šolskega leta 1988/89, 120 str.
480. Kazensko sodna statistika 1988, 90 str.
481. Letni pregled kmetijstva 1988, 40 str.
482. Letni pregled cen 1988, 49 str.
483. Letni pregled prometa in zvez 1987, 78 str.
484. Študenti 1987/88 in diplomanti 1986 in 1987, 118 str.
485. Anketa o porabi gospodinjstev 1984-1988, 138 str.
486. Kultura, umetnost in informacije 1987/88, 81 str.
487. Letni pregled gostinstva 1987, 54 str.
488. Letni pregled industrije 1988, 202 str.
489. Družbeni proizvod in narodni dohodek v SR Sloveniji 1988, 125 str.
490. Prihodki od neproizvodnih dejavnosti 1987 in 1988, 39 str.
491. Letni pregled investicij 1988, 44 str.
492. Osnovne in srednje šole konec 1988/89 in na začetku šolskega leta 1989/90, 119 str.
493. Seznam šol s splošnimi podatki ob začetku šolskega leta 1989/90, 66 str.
494. Letni pregled obrti 1985-1987, str. 165 str.
495. Kultura, umetnost in informacije 1988/89, 75 str.
496. Letni pregled gozdarstva 1989, str. 26 str.
497. Letni pregled zaposlenih 1989, 37 str.
498. Delavci v združenem delu 1988, 68 str.
499. Zmogljivost in uporaba opreme za AOP 1988, 78 str.
500. Letni pregled prometa in zvez 1988, 78 str.
501. Naravno gibanje prebivalstva SRS 1983-1987 I. Rojstva, 103 str.
502. Naravno gibanje prebivalstva SRS 1983-1987 II. Umrli, 122 str.
503. Popis pedagoških delavcev 1989, 87 str.
504. Diplomanti, doktorji znanosti, visokošolski učitelji 1989, 113 str.
505. Letni pregled cen 1989, 49 str.
506. Naravno gibanje prebivalstva 1983-1987, sklenjene in razvezane zakonske zveze, 105 str.
507. Družbena prehrana 1988, 47 str.
508. Letni pregled odkupa 1988, 60 str.
509. Raziskovalne organizacije 1988, 61 str.
510. Osebnih dohodki delavcev v združenem delu 1986-1988, 144 str.
511. Volitve 1990, 108 str.
512. Kazensko sodna statistika 1989, 87 str.
513. Letni pregled industrije 1989, 218 str.
514. Naravno gibanje prebivalstva 1988, 108 str.
515. Osebnih dohodki delavcev v združenem delu 1989, 64 str.
516. Letni pregled kmetijstva 1989, 49 str.
517. Osebnih dohodki delavcev v združenem delu 1983, 1984, 1985, 215 str.
518. Pregled prometa in zvez 1981-1985, 88 str.
519. Osebnih dohodki za določene poklice 1985, 54 str.
520. Letni pregled prometa in zvez 1986, 81 str.
521. Letni pregled gostinstva 1986, 41 str.
522. Letni pregled gostinstva 1988, 58 str.
523. Prodaja po republikah in prodaja reprodukcijskega materiala 1987, 49 str.
524. Izkoriščenost zmogljivosti v industriji 1983, 1988, 98 str.
525. Industrijske organizacije po občinah 1984-1988, 398 str.
526. Industrijske organizacije in proizvodi 1984, 276 str.
527. Industrijske organizacije in industrijski proizvodi 1985, 246 str.
528. Industrijske organizacije in industrijski proizvodi 1986, 274 str.
529. Industrijske organizacije in industrijski proizvodi 1987, 278 str.
530. Letni pregled gradbeništva 1988, 72 str.
531. Industrijske organizacije in industrijski proizvodi 1988, 311 str.
532. Vzgojnovarstvene organizacije 1989/90 in socialni zavodi 1988, 71 str.
533. Študenti 1990/91, 71 str.
534. Letni pregled odkupa 1989, 61 str.
535. Raziskovalne organizacije 1989, 71 str.
536. Pregled turizma 1988, 1989, 235 str.
537. Letni pregled trgovine 1988 in 1989, 69 str.
538. Prvi-časni podatki popisa prebivalstva, gospodinjstev, stanovanj in kmečkih gospodarstev v Republiki Sloveniji v letu 1991 po občinah, naseljih in krajevnih skupnostih, 132 str.
539. Anketa o porabi gospodinjstev 1989, 77 str.
540. Letni pregled prometa in zvez 1989, 72 str.
541. Pregled teritorialnih enot v Republiki Sloveniji s šiframi, 572 str.
542. Prihodki in odhodki podjetij in organizacij neproizvodnih dejavnosti 1989, 23 str.
543. Anketa o porabi gospodinjstev 1988, (petletna), 55 str.
544. Sestava organov samoupravnih interesnih skupnosti 1986, 1988, 35 str.
545. Sestava krajevnih skupnosti 1986, 1988, 47 str.
546. Pregled obrti 1988 in 1989, 164 str.
547. Letni pregled gostinstva 1989, 54 str.
548. Seznam šol s splošnimi podatki ob začetku šolskega leta 1990/1991, 70 str.
549. Diplomanti višje in visoke stopnje, diplomanti podiplomske stopnje in doktorji znanosti ter učitelji višjih in visokih šol 1990, 113 str.
550. Letni pregled gozdarstva 1990, 27 str.
551. Letni pregled investicij 1989, 42 str.
552. Kultura, umetnost in informacije 1989/90, 82 str.
553. Osnovne in srednje šole konec 1989/90 in ob začetku leta 1990/91, 117 str.
554. Letni pregled zaposlenih 1990, 38 str.
555. Letni pregled kmetijstva 1990, 37 str.
556. Letni pregled gradbeništva 1989, 37 str.

557. Družbeni proizvod in narodni dohodek 1989, 78 str.
558. Vzgojnovarstvene organizacije 1990/91 in socialni zavodi 1990, 69 str.
559. Letni pregled komunalne dejavnosti 1984-1987, 243 str.
560. Pravosodje 1990, 78 str.
561. Letni pregled osebnih dohodkov zaposlenih v letu 1990, 57 str.
562. Selitveno gibanje prebivalstva 1988, 1989, 802 str.
563. Osebnih dohodki za določene poklice 1989, 81 str.
564. Letni pregled odkupa 1990, 60 str.
565. Industrijske organizacije in industrijski proizvodi 1989, 223 str.
566. Raziskovalne organizacije 1990, 59 str.
567. Industrijske organizacije po občinah 1989, 97 str.
568. Letni pregled industrije 1990, 219 str.
569. Sestava krajevnih skupnosti 1990, 41 str.
570. Letni pregled trgovine 1990, 61 str.
571. Letni pregled gostinstva 1990, 58 str.
572. Anketa o porabi gospodinjev 1990, 38 str.
573. Prihodki in odhodki podjetij in organizacij neproizvodnih dejavnosti 1990, 24 str.
574. Letni pregled obrti 1990, 370 str.
575. Študenti v Republiki Sloveniji 1990, 67 str.
576. Seznam šol s splošnimi podatki ob začetku šolskega leta 1991/1992, 63 str.
577. Letni pregled turizma 1990, 141 str.
578. Letni pregled cen 1990, 48 str.
579. Letni pregled komunalne dejavnosti 1988-1990, 1991, 203 str.
580. Diplomanti višje in visoke stopnje, diplomanti podiplomske stopnje in doktorji znanosti ter učitelji višjih in visokih šol, Republika Slovenija 1991, 111 str.
581. Letni pregled investicij 1990, 53 str.
582. Družbeni proizvod in narodni dohodek 1990, 84 str.
583. Osnovne in srednje šole konec šolskega leta 1990/91 in ob začetku šolskega leta 1991/92, 123 str.
584. Letni pregled zaposlenih 1991, 32 str.
585. Prodajne zmogljivosti v trgovini na drobno 1989, 76 str.
586. Letni pregled prometa in zvez 1990, 71 str.
587. Letni pregled odkupa 1991, 58 str.
588. Pravosodje 1991, 75 str.
589. Naravno gibanje prebivalstva Republike Slovenije 1989, 1990, 189 str.
590. Letni pregled kmetijstva 1991, 36 str.
591. Letni pregled cen 1991, 44 str.
592. Letni pregled industrije 1991, 217 str.
593. Vzgojnovarstvene organizacije 1991/1992 in socialni zavodi 1990, 69 str.
594. Kultura, umetnost in informacije 1991, 87 str.
595. Letni pregled trgovine 1991, 61 str.
596. Raziskovalne organizacije 1991, 58 str.
597. Letni pregled gostinstva 1991, 72 str.
598. Letni pregled gradbeništva 1990, 74 str.
599. Letni pregled obrti 1991, 334 str.
600. Volitve 1992, 75 str.
601. Študenti, vpis na podiplomski študij 1991/92, vpis na podiplomski študij 1992/93, 83 str.
602. Seznam šol s splošnimi podatki ob začetku šolskega leta 1992/93, 66 str.
603. **Popis prebivalstva, ...1991, PREBIVALSTVO PO LETIH STAROSTI IN LETIH ROJSTVA, Rezultati po občinah, 310 str.**
604. Prebivalci RS po krajevnih skupnostih 30.6.1993 Krajevne skupnosti in naselja v RS 31.12.1993, 210 str.
605. Diplomanti dodiplomske in podiplomske stopnje, ter visokošolski učitelji, Republika Slovenija, 166 str.
606. Letni pregled osebnih dohodkov zaposlenih v Sloveniji v letu 1991, 57 str.
607. Delovno aktivno prebivalstvo, 188 str.
608. Letni pregled turizma 1991, 137 str.
609. Anketa o porabi gospodinjev 1991 in 1992, 70 str.
610. Letni pregled prometa in zvez 1991, 80 str.
611. Osnovne in srednje šole konec šolskega leta 1991/92 in ob začetku šolskega leta 1992/93, 142 str.
612. Letni pregled investicij 1991, 56 str.
613. Letni pregled kmetijstva 1992, str 39 str.
614. Letni pregled cen 1992, 68 str.
615. Kultura, umetnost in informacije 1991/92, 97 str.
616. Vzgojnovarstveni zavodi v šolskem letu 1992/93 in socialni zavodi 1992 s seznamom poročevalskih enot, 68 str.
617. Popis prebivalstva, gospodinjev, stanovanj in kmečkih gospodarstev v Republiki Sloveniji v letu 1991 str. Rezultati po občinah, 387 str.
618. Naravno gibanje prebivalstva Republike Slovenije 1991, 124 str.
619. Letni pregled odkupa 1992, 64 str.
620. Raziskovalne organizacije 1992, 78 str.
621. Letni pregled gradbeništva 1991, 67 str.
622. Letni pregled obrti 1992, 383 str.
623. Letni pregled zaposlenih 1992, 41 str.
624. Letni pregled gostinstva, 1992, 69 str.
625. Pravosodje 1992, 83 str.
626. Študenti v Republiki Sloveniji, dodiplomski študij 1993/94, podiplomski študij 1992/93, 104 str.
627. Seznam šol s splošnimi podatki ob začetku šol. leta 1993/94, 71 str.
628. Diplomanti ter visokošolski učitelji 1993, 172 str.
629. Seznam šol s splošnimi podatki ob začetku šol. leta 1994/95, 69 str.
630. Industrijske organizacije in industrijska proizvodnja 1990, 262 str.
631. Letni pregled prometa in zvez 1992, 83 str.
632. Letni pregled kmetijstva 1993, 41 str.
633. Industrijske organizacije po občinah 1990, 110 str.
634. Letni pregled obrti 1993, 409 str.
635. Pravosodje 1993, 66 str.
636. Vzgojno-varstveni zavodi v šolskem letu 1993/94 in socialni zavodi 1993 s seznamom poročevalskih enot, 63 str.
637. Letni pregled odkupa 1993, 64 str.
638. Letni pregled cen 1993, 60 str.
639. Anketa o porabi gospodinjev 1993, 80 str.
640. Anketa o porabi v gospodinjevih - počitnice, potovanja in izleti domačega prebivalstva, 1993, 36 str.
641. Pregled industrije 1992 in 1993, 311 str.
642. Letni pregled gostinstva 1993, 68 str.
643. Aktivno prebivalstvo - Slovenija 1994 - Europa 1992, 181 str.
644. Študenti v Republiki Sloveniji, dodiplomski študij 1994/95, podiplomski študij 1993/94, 107 str.
645. Prodajne zmogljivosti v trgovini na drobno 1992, 101 str.
646. Diplomanti in visokošolski učitelji 1994, 174 str.
647. Naravno gibanje prebivalstva Republike Slovenije v letih 1992 in 1993, 170 str.
648. Pregled gradbeništva 1992 in 1993, 118 str.
649. Letni pregled prometa in zvez 1993, 69 str.
650. Pravosodje 1994, 70 str.
651. Pregled trgovine 1992 in 1993, 86 str.
652. Letni pregled industrije 1994, 204 str.
653. Pregled komunalne dejavnosti, 1992, 1993 in 1994, 185 str.
654. Letni pregled cen 1994, 61 str.
655. Kultura, umetnost in informacije, 1992/93, 118 str.
656. Letni pregled kmetijstva 1994, 40 str.
657. Osnovne in srednje šole konec šolskega leta 1992/93 in 1993/94 in na začetku šolskega leta 1993/94 in 1994/95, 302 str.
658. Letni pregled odkupa 1994, 65 str.
659. Vzgojno-varstveni zavodi s seznamom poročevalskih enot v šolskem letu 1994/95 ter javni socialnovarstveni zavodi 1994, 60 str.
660. Letni pregled gradbeništva 1994, 72 str.
661. Pregled turizma 1992-1994, 305 str.
662. Letni pregled prometa in zvez 1994, 76 str.
663. Zaposlene osebe v letih 1993 in 1994, 67 str.
664. Prebivalstvo Republike Slovenije 1994, 425 str.
665. Študentje v Republiki Sloveniji, vpis na dodiplomski študij 1995/96, 88 str.
666. Občine, naselja in ulice Republike Slovenije, 31. 12. 1995, 327 str.
667. Letni pregled investicij 1992, 45 str.
668. Diplomanti in visokošolski učitelji, Republika Slovenija, 1995, 160 str.
669. Seznam šol s splošnimi podatki ob začetku šol. leta 1995/96, 76 str.
670. Industrijske organizacije po občinah 1991, 1992, 123 str.
671. Industrijske organizacije in industrijski proizvodi 1991, 1992, 383 str.
672. Kultura, umetnost in informacije, 93/94, 109 str.

673. Letni pregled industrije 1995, 74 str.
674. Osnovne glasbene in srednje šole konec šolskega leta 1994/95 in na začetku šolskega leta 1995/96, 171 str.
675. Aktivno prebivalstvo Slovenija 95 - Evropa 93, 196 str.
676. Plače, 92, 93, 94, 95, 158 str.
677. Pravosodje 1995, 83 str.
678. Letni pregled kmetijstva 1995, 40 str.
679. Letni pregled cen 1995, 40 str.
680. Letni pregled odkupa, 1995, 60 str.
681. Letni pregled turizma, 1995, 179 str.
682. Vzgojno varstveni zavodi s seznamom poročevalskih enot v letu 1995/96 domovi za nastanitev učencev in študentov, zavodi usposabljanja otrok in mladostnikov ter javni socialnovarstveni zavodi 1995, 49 str.
683. Zaposlene osebe v letu 1995, 40 str.
684. Anketa o porabi gospodinjev 1994, 1995, 77 str.
685. Prebivalstvo Republike Slovenije 1995, 529 str.
Population of the Republic of Slovenia 1995, 529 pages
686. Letni pregled gradbeništva 1995, 70 str.
687. Študentje v Republiki Sloveniji, 1996/97, 148 str.
688. Ocenjena škoda zaradi elementarnih nesreč, Republika Slovenija, 1995, str. 34.
689. Zaposlene osebe v podjetjih in drugih organizacijah, Republiki Sloveniji, stanje 31. december 1995, 313 str.
690. Zaposlene osebe v podjetjih in drugih organizacijah, Republika Slovenija, stanje 31. XII 1990, 1990, 199 str.
691. Zaposlene osebe v podjetjih in drugih organizacijah, Republika Slovenija, stanje 31. XII 1991, 199 str.
692. Zaposlene osebe v podjetjih in drugih organizacijah, Republika Slovenija, stanje 31. XII 1992, 202 str.
693. Zaposlene osebe v podjetjih in drugih organizacijah, Republika Slovenija, stanje 31. XII 1993, 199 str.
694. Zaposlene osebe v podjetjih in drugih organizacijah, Republika Slovenija 31. XII 1994, 200 str.
695. Diplomanti in visokošolski učitelji 1996, 150 str.
696. Letni pregled trgovine 1994 62 str.
697. Seznam šol s splošnimi podatki ob začetku leta 1996/97, 77 str.
698. Kriminaliteta 1996, 92 str.
699. Letni pregled prometa in zvez 1995, 69 str.
700. Letni pregled odkupa 1996, 59 str.
701. Letni pregled cen 1996, 43 str.
702. Vrtci s seznamom poročevalskih enot v letu 1996/97 dijaški in študentski domovi, zavodi za usposabljanje otrok in mladostnikov ter javni socialno-varstveni zavodi 1996, 55 str.
703. Prebivalstvo Slovenije 1996, 464 str.
Population of Slovenia 1996, 464 pages
704. Anketa o tujih turistih v Republiki Sloveniji 1997, 94 str.
705. Osnovne glasbene in srednje šole ob koncu šolskega leta 1995/96 in na začetku šolskega leta 1996/97, 167 str.
706. Zaposlene osebe v podjetjih in drugih organizacijah v Sloveniji, stanje 31. december 1996, 317 str.
707. Letni pregled gostinstva 1994, 46 str.
708. Letni pregled turizma 1996, 187 str.
709. Anketa o tujih potnikih v RS na cestnih mejnih prehodih in Letališču Ljubljana v poletni sezoni 1997, 81 str.
710. Letni pregled kmetijstva 1996, 39 str.
711. Letni pregled prometa in zvez 1996, 69 str.
712. Industrijske organizacije in industrijski proizvodi 1993, 190 str.
713. Letni pregled trgovine 1992 in 1993, 26 str.
714. Letna pregleda investicij, 1993 in 1994, 38 str.
715. Študentje v Republiki Sloveniji, vpis na dodiplomski študij, 1997/98, vpis na podiplomski študij, 1996/97, 130 str.
716. Prodajne zmogljivosti v trgovini na drobno 1998, 169 str.
717. Kriminaliteta 1997, 118 str. / Crime 1997, 118 pages
718. Osnovne, glasbene in srednje šole ob koncu š. l. 1996/97 in ob začetku š. l. 1997/98, 163 str.
719. Letni pregled odkupa 1997, 67 str.
720. Anketa o porabi gospodinjev 1996, 27 str.
721. Industrijska podjetja in industrijski proizvodi 1996, 98 str.
722. Letni pregled kmetijstva 1997, 38 str.
723. Diplomanti in visokošolski učitelji 1997, 132 str.
724. Letni pregled trgovine 1996, 28 str.
725. Industrijska podjetja in industrijski proizvodi 1995, 92 str.
726. Letni pregled prometa in zvez 1997, 82 str.
727. Lokalne volitve 1998, 212 str.
728. Letni pregled gradbeništva 1996, 1997, 107 str.
729. Investicije v letih 1995 in 1996, 44 str.
730. Prebivalstvo Slovenije 1997, 477 str.
Population of Slovenia 1997, 477 pages
731. Trg dela, Slovenija, 1996 in 1997, 411 str.
Labour market, Slovenia and 1997, 280 pages
732. Investicije v osnovna sredstva, 1997, 34 str.
733. Prodajne zmogljivosti v trgovini na drobno 1999, 220 str.
734. Industrijska podjetja in industrijski proizvodi 1997, 95 str.
735. Študenti v Republiki Sloveniji, vpis na dodiplomski študij, 1998/99, vpis na podiplomski študij, 1997/98, 80 str.
736. Letni pregled turizma 1997, 197 str.
737. Diplomanti in visokošolski učitelji, 1998, 128 str.
738. Letni pregled turizma 1998, 197 str.
739. Letni pregled odkupa 1998, 65 str.
740. Prebivalstvo Slovenije 1998, 473 str.
Population of Slovenia 1998, 473 pages
741. Kriminaliteta 1998, 101 str. / Crime 1998, 101 pages
742. Letni pregled kmetijstva 1998, 31 str.
743. Trg dela 1998, 357 str.
744. Študenti v Republiki Sloveniji, vpis na dodiplomski študij, 1999/2000, vpis na podiplomski študij, 1998/1999, 75 str.
745. Osnovne, glasbene in srednje šole ob koncu šolskega leta 1997/98 in na začetku šolskega leta 1998/99, 61 str.
746. Raziskovalno-razvojna dejavnost, Slovenija, 1997
Inovacijska dejavnost, Slovenija, 1998
Research & development, Slovenia, 1997
Innovation activity, Slovenia, 1998, 135 str.
747. Letni pregled odkupa, Slovenija, 1999,
748. Delovne migracije v Sloveniji, 31. 12. 1999, 96 str.
749. Industrijska podjetja in industrijski proizvodi 1998, 99 str.
750. Državnozborske volitve 2000, Slovenija
National Assembly Elections 2000, Slovenia, 95 str.
751. Letni pregled gradbeništva 1998, 57 str.
752. Naravno in selitveno gibanje prebivalstva Slovenije po naseljih 1998, 205 str.
753. Kriminaliteta 1999, 101 str. / Crime 1999, 101 pages
754. Letni pregled turizma 1999, 205 str.
755. Letni pregled prometa in zvez 1998, 94 str.
756. Investicije v osnovna sredstva 1998, 36 str.
757. Diplomanti in pedagoško osebje na višjih strokovnih šolah in visokošolskih zavodih 1999, 88 str.
758. Anketa o tujih turistih v Republiki Sloveniji v poletni sezoni 2000, 130 str.
Survey on foreign tourists in the Republic of Slovenia in summer season 2000, 130 pages
759. Študenti v Republiki Sloveniji vpis na dodiplomski študij, 1999/2000, vpis na podiplomski študij, 1998/1999, 76 str.
760. Letni pregled prometa in zvez 1999, 87 str.

ISBN 961-6349-48-1



9 789616 349482