


STATISTIČNI URAD REPUBLIKE SLOVENIJE

REZULTATI RAZISKOVANJ

LETNI PREGLED PROMETA IN ZVEZ 1993



št. 649 | LJUBLJANA, 1996



STATISTIČNI URAD REPUBLIKE SLOVENIJE

REPUBLIKA SLOVENIJA
VLADA REPUBLIKE SLOVENIJE
STATISTIČNI URAD REPUBLIKE SLOVENIJE
LJUBLJANA
INDOK

Inventarna številka: 484-96

UDK _____

REZULTATI RAZISKOVANJ

LETNI PREGLED PROMETA IN ZVEZ 1993

Slavica ČERNE, Edita GLINŠEK, Andrej OGRIN, samostojni svetovalci
za področje gospodarskih statistik

št. **649** | LJUBLJANA, 1996

1996
1997
1998
1999
2000
2001
2002
2003
2004
2005
2006
2007
2008
2009
2010
2011
2012
2013
2014
2015
2016
2017
2018
2019
2020
2021
2022
2023
2024
2025

ID nZ 649/1996

Imv. št: 499.

VSEBINA

UVOD	5
METODOLOŠKA POJASNILA	7
KOMENTAR	9
1. PROMETNE STORITVE PO PANOGAH PROMETA.....	11
1.1 Prepeljani potniki po panogah prometa v Republiki Sloveniji, 1953-1993.....	11
1.2 Prepeljano blago po panogah prometa v Republiki Sloveniji, 1953-1993.....	12
2. ŽELEZNIŠKI PROMET	13
2.1 Železniška infrastruktura zmogljivosti in promet v Republiki Sloveniji, 1953-1993.....	13
2.2 Zmogljivosti in zaposlene osebe v železniškem prometu v Republiki Sloveniji, 31.12.1993.....	15
2.3 Železniška prevozna sredstva po letih nabave (aktivni vozni park), Republika Slovenija, 1949-1993.....	15
2.4 Prevoz potnikov, Republika Slovenija, 1993.....	16
2.5 Poraba goriva, električne energije in maziva, Republika Slovenija 1989-1993.....	16
2.6 Železniški potniški in tovorni promet 1993	16
2.7 Prevoz blaga, Republika Slovenija 1993.....	17
2.8 Prevoz po vrstah blaga, Republika Slovenija 1993	17
2.9 Prevoz kontejnerjev v železniškem prometu v Republiki Sloveniji, 1993	17
2.10 Železniški promet po občinah Republike Slovenije in postajah 1993	18
3. POMORSKI IN PRISTANIŠKI PROMET	22
3.1 Pomorski prevoz v Republiki Sloveniji, 1955-1993	22
3.2 Pristaniški promet v Republiki Sloveniji 1954-1993	23
3.3 Plovni park v Republiki Sloveniji, 1993.....	24
3.4 Prevožena pot in izkoriščenost ladij v Republiki Sloveniji, 1993	24
3.5 Poraba goriva v pomorskem prometu v Republiki Sloveniji, 1993	24
3.6 Zaposlene osebe v pomorskem prometu v Republiki Sloveniji, 31. 12. 1993	24
3.7 Pomorski prevoz blaga v Republiki Sloveniji, 1993	24
3.8 Izvoz in uvoz blaga v pomorskem prometu v Republiki Sloveniji, 1993.....	25
3.9 Prevoz kontejnerjev v pomorskem prometu v Republiki Sloveniji, 1993.....	25
3.10 Prevoz blaga s kontejnerji v pomorskem prometu v Republiki Sloveniji, 1993	25
3.11 Promet ladij po pristaniščih v Republiki Sloveniji, 1993	26
3.12 Promet potnikov po pristaniščih v Republiki Sloveniji, 1993	26
3.13 Promet potnikov v Republiki Sloveniji po mesecih 1993	27
3.14 Promet blaga v Republiki Sloveniji po mesecih 1993	27
3.15 Promet kontejnerjev v pristaniškem prometu v Republiki Sloveniji, 1993.....	27
3.16 Promet blaga v pristaniščih v Republiki Sloveniji ter v pristanišču Koper po vrstah blaga, 1993.....	28
3.17 Promet ladij, potnikov in blaga po državah izvora in namembnosti, v Republiki Sloveniji, 1993	29
3.18 Tranzit - naloženo blago po državi odhoda in prihoda blaga v Republiki Sloveniji, 1993.....	30
3.19 Tranzit - razloženo blago po državi odhoda in prihoda blaga v Republiki Sloveniji, 1993	30
4. ZRAČNI IN LETALIŠKI PROMET	31
4.1 Letalski prevoz v Republiki Sloveniji, 1962-1993.....	31
4.2 Letališki promet v Republiki Sloveniji, 1956-1993	31
4.3 Letala v Republiki Sloveniji, 31.12.1993.....	32
4.4 Zračni prevoz potnikov in blaga v Republiki Sloveniji, 1993.....	32
4.5 Zračni prevoz potnikov in blaga po mesecih v Republiki Sloveniji, 1993.....	32
4.6 Nabavljeno in porabljeno gorivo v zračnem prevozu v Republiki Sloveniji, 1993	32
4.7 Zaposlene osebe v zračnem prevozu v Republiki Sloveniji, 31.12.1993	32
4.8 Letališki promet po vrstah in namembnosti v Republiki Sloveniji, 1993	33
4.9 Promet letal po mesecih v Republiki Sloveniji, 1993	33
4.10 Letališke površine v Republiki Sloveniji, 31.12.1993.....	34
4.11 Zaposlene osebe v letališkem prometu v Republiki Sloveniji, 31.12.1993.....	34
4.12 Sredstva za delo v letališkem prometu v Republiki Sloveniji, 31.12.1993.....	34
4.13 Poraba električne energije, goriva in maziva v letališkem prometu v Republiki Sloveniji, 1993	34
5. CESTNI PROMET	34
5.1 Cestna motorna vozila v Republiki Sloveniji, 1954-1993.....	34
5.2 Cestni potniški promet v Republiki Sloveniji, 1954-1993	35
5.3 Cestni tovorni promet v Republiki Sloveniji 1954-1993	36
5.4 Cestno omrežje in mostovi v Republiki Sloveniji, 31.12.1993.....	36
5.5 Registrirana motorna vozila in prikolice po občinah Republike Slovenije in sektorju lastništva, 1993	37

5.6	Prvič registrirana motorna vozila po občinah Republike Slovenije in sektorju lastništva 1993.....	40
5.7	Vozniki motornih vozil in kmetijskih traktorjev po občinah Republike Slovenije, 31.12.1993.....	44
5.8	Prometne nezgode in posledice na cestah v Republiki Sloveniji, 1983-1993.....	45
5.9	Posledice prometnih nezgod v Republiki Sloveniji, 1993.....	45
5.10	Število prometnih nezgod po kategorijah cest v Republiki Sloveniji, 1993.....	45
5.11	Prometne nezgode po mesecih, dnevih in urah v Republiki Sloveniji, 1993.....	46
5.12	Prometne nezgode in posledice po občinah Republike Slovenije, 1993.....	47
5.13	Prevozne zmogljivosti v javnem cestnem prometu v Republiki Sloveniji 31.12.1992 in 1993.....	48
5.14	Javni cestni potniški promet v Republiki Sloveniji, 1992 in 1993.....	48
5.15	Prevoz potnikov in potniški km po mesecih v javnem cestnem prometu v Republiki Sloveniji, 1993.....	48
5.16	Javni cestni tovorni promet v Republiki Sloveniji, 1992 in 1993.....	49
5.17	Prevoženi km z javnimi cestnimi tovornimi vozili v Republiki Sloveniji, 1993.....	49
5.18	Prevoz blaga po izvozu in namembnosti v javnem cestnem prometu v Republiki Sloveniji, 1993....	49
5.19	Prevoz blaga po vrstah v javnem cestnem prometu v Republiki Sloveniji, 1993.....	50
5.20	Prevoz kontejnerjev v javnem cestnem prometu v Republiki Sloveniji, 1993.....	50
5.21	Prevoz blaga s kontejnerji v javnem cestnem prometu v Republiki Sloveniji, 1993.....	51
5.22	Zaposlene osebe v javnem cestnem prometu v Republiki Sloveniji 31.12.1993.....	51
5.23	Cestni potniški prevoz za lastne potrebe v Republiki Sloveniji 1993.....	52
5.24	Čestni blagovni prevoz za lastne potrebe v Republiki Sloveniji, 1993.....	52
5.25	Število tovornih prevoznih sredstev v cestnem prevozu za lastne potrebe v Republiki Sloveniji, 1993.....	52
6.	MEJNI PREHODI.....	53
6.1	Mejni prihodi potnikov in blaga v mednarodnem in obmejnem prometu v Republiki Sloveniji, 1965-1993.....	53
6.2	Mejni prihodi potnikov po panogah prometa v Republiki Sloveniji, 1993.....	53
6.3	Mejni prihodi potnikov v železniškem prometu v Republiki Sloveniji, 1993.....	54
6.4	Mejni prihodi potnikov v pomorskem prometu v Republiki Sloveniji, 1993.....	54
6.5	Mejni prihodi potnikov v zračnem prometu v Republiki Sloveniji, 1993.....	54
6.6	Mejni prihodi potniških motornih vozil in potnikov v mednarodnem cestnem prometu v Republiki Sloveniji, 1993.....	55
6.7	Mejni prehodi tovornih avtomobilov v mednarodnem prometu v Republiki Sloveniji, 1993.....	56
6.8	Tranzit tovornih avtomobilov v mednarodnem prometu v Republiki Sloveniji, 1993.....	58
6.9	Mejni prihodi tujih motornih vozil in potnikov v mednarodnem prometu glede na mejo prihoda v Republiki Sloveniji, 1993.....	59
6.10	Mejni prihodi motornih vozil in potnikov v obmejnem prometu glede na mejo prihoda v Republiki Sloveniji, 1993.....	60
6.11	Mejni prihodi potniških vozil in potnikov v obmejnem prometu po mesecih v Republiki Sloveniji, 1993.....	61
6.12	Mejni prihodi potniških vozil in potnikov v obmejnem prometu po prehodih v Republiki Sloveniji, 1993.....	61
6.13	Mejni prihodi tovornih avtomobilov v obmejnem prometu v Republiki Sloveniji, 1993.....	62
7.	MESTNI PROMET.....	63
7.1	Kapacitete in prevoz mestnega prometa v Republiki Sloveniji, 1952-1993.....	63
7.2	Omrežje in prevoz v mestnem prometu v Republiki Sloveniji, 1993.....	63
8.	PREKLADALNA DEJAVNOST.....	64
8.1	Pristaniška in kopenska prekladalna dejavnost v Republiki Sloveniji, 1962-1993.....	64
8.2	Prekladalna sredstva v Republiki Sloveniji, 31.12.1993.....	64
8.3	Prekladanje po vrstah blaga v Republiki Sloveniji, 1993.....	64
8.4	Prekladanje blaga po vrsti manipulacije v Republiki Sloveniji, 1993.....	65
8.5	Promet v skladiščih v Republiki Sloveniji 1993.....	65
8.6	Nabava in poraba goriva v prekladalni dejavnosti v Republiki Sloveniji 1993.....	65
8.7	Zaposlene osebe v prekladalni dejavnosti v Republiki Sloveniji, 31.12.1993.....	65
9.	PTT STORITVE.....	66
9.1	PTT-kapacitete in promet v Republiki Sloveniji, 1951-1993.....	66
9.2	PTT-omrežje in sredstva v Republiki Sloveniji, 31.12.1993.....	66
9.3	PTT-storitve po mesecih v Republiki Sloveniji, 1993.....	67
9.4	PTT-storitve po občinah Republike Slovenije, 1993.....	68

UVOD

Rezultati raziskovanj (RR) so temeljna edicija Statističnega urada Republike Slovenije, ki celovito prikazuje rezultate posameznega raziskovanja ali skupine sorodnih raziskovanj. V preteklosti so zvezki s takšno ali podobno vsebino izhajali pod različnimi naslovi: Statistična dokumentacija, Statistično poročilo, Interna publikacija, Statistično gradivo, od leta 1976 naprej pa s sedanjim naslovom in z zaporednim oštevilčenjem zvezkov. Vsak zvezek RR vsebuje najpomembnejša pojasnila, kratek komentar in tabelarne pregleda. Tako dobijo uporabniki čim bolj zaokroženo podobo o rezultatih in raziskovanju.

V tem zvezku RR so objavljeni rezultati statističnih raziskovanj s področja prometa in zvez, ki jih izvaja Zavod Republike Slovenije za statistiko, ter rezultati raziskovanj s tega področja, ki jih izvajajo Slovenske železnice, Ministrstvo za notranje zadeve in PTT-podjetje Slovenije.

Podatki, objavljeni v tem zvezku RR, so rezultati raziskovanj s področja prometa in zvez, ki jih zavod izvaja vsak mesec oziroma letno. Podatki so prikazani pretežno skupno za celo leto, medtem ko so bili podatki za posamezne mesece sprti objavljeni v statističnih publikacijah Statistične informacije in Mesečni statistični pregled.

Med statističnimi publikacijami, v katerih Statistični urad Republike Slovenije po zaključku osnovne obdelave posreduje uporabnikom rezultate statističnih raziskovanj, so RR s podrobnim prikazom podatkov za uporabnike najizčrpnější vir informacij s posameznih področij statistike.

STATISTIČNA ZNAMENJA

- ni pojava
- ... ni podatka
- 0 podatek je manjši od 0,5 dane merske enote
- 0,0 podatek je manjši od 0,05 dane merske enote
- ∅ povprečje
- 1) označba za opombo pod tabelo ali pod črto
- () začasen (nepopoln), nezadostno preverjen ali ocenjen podatek
- X spremenjena kvaliteta
- * popravljen podatek
- ↑ zajeto s podatkom v smeri puščice

METODOLOŠKA POJASNILA

Viri podatkov

Podatki o železniškem prometu in PTT-prometu so zbrani na osnovi temeljnih statistik Slovenskih železnic in PTT-podjetja Slovenije.

Podatke o cestnem omrežju je zbrala Republiška uprava za ceste, podatke o registriranih motornih vozilih, voznikih motornih vozil in prometnih nezgodah pa Ministrstvo za notraje zadeve.

Ostali podatki so iz rednih statističnih raziskovanj s področja statistike prometa in zvez.

Zajetje

Železniško gospodarstvo Ljubljana do leta 1991 ni vključevalo vseh prog na ozemlju Republike Slovenije. Tako ni bila upoštevana proga pri Lendavi, zajete pa so bile proge na območju Republike Hrvaške: Šapjane-Reka (brez reške postaje), Buzet-Pula in Lupoglav-Raša, zato so se podatki za ŽG Ljubljana in za Republiko Slovenijo med seboj razlikovali.

Dolžina prog je bila objavljena po obeh območjih, vsi ostali podatki pa so se nanašali na ŽG Ljubljana. Od leta 1992 se vsi podatki nanašajo na območje Republike Slovenije.

Promet v pristaniščih se nanaša na pristanišča Koper, Izola in Piran. Štete so vse ladje trgovske mornarice in ribiške ladje, ki imajo 5 NRT ali več in so namenjene prevozu potnikov ali blaga. Štete so tudi ladje z manj kot 5 NRT, če vozijo na redni progi.

Pri pomorskem in zračnem prevozu ter prometu na letališčih (Ljubljana, Maribor, Portorož) so zajete vse organizacije, ki se ukvarajo z navedenimi dejavnostmi.

V cestnem medkrajevnem prometu so zajeta vsa podjetja in druge organizacije, ki so registrirani za opravljanje cestnega medkrajevnega prevoza potnikov ali blaga. Zasebni avtoprevozniki niso vključeni.

V cestnem prevozu za lastne potrebe so zajeta podjetja in druge organizacije, ki sicer niso registrirani v dejavnosti cestnega prometa, opravljajo pa cestni prevoz. Izbrana so bila vsa podjetja in druge organizacije, ki imajo več kot eno vozilo (avtobus, tovorno vozilo ali kombinacijo obeh). Upoštevani so le avtobusi z 10 sedeži in več ter tovorna vozila z nosilnostjo 1 tone in več.

Pri mejnih prehodih v železniškem, zračnem in pomorskem prometu so upoštevani vsi mejni prehodi v cestnem prometu so upoštevani mednarodni, meddržavni (šteti k mednarodnim) in obmejni prehodi. Od obmejnih prehodov so upoštevani le tisti, prek katerih je možen prehod s cestnimi vozili. Mejni prehodi po posebnem sporazumu in planinski mejni prehodi niso upoštevani.

Med registrirana motorna vozila so šteta vsa vozila, ki so v registru vozil pri Ministrstvu za notranje zadeve.

Podatki o PTT so zbrani za celotno ozemlje Republike Slovenije.

Prekladalna dejavnost v pristaniščih je zajeta popolno, v cestnem prometu pa so upoštewane le organizacije, ki jim je prekladanje osnovna dejavnost.

Podatki o mestnem prometu se nanašajo na Ljubljano in Maribor.

Definicije in pojasnila

Pod pojmom **promet** (v širšem pomenu besede) razumemo vso dejavnost s področja prometa. **Prevoz** je prevažanje potnikov ali blaga na določeno razdaljo od vstopa do izstopa. Promet potnikov ali blaga v ožjem pomenu besede se nanaša na prispele ali odpotovale potnike oziroma blago na postajališčih. Postajališča so železniške postaje, avtobusne postaje, pristanišča, letališča in skladišča. Potniški kilometri so seštevek zmnožkov števila potnikov in razdalj, na katerih so bili potniki prepeljani. Tonski kilometri so seštevek zmnožkov količine blaga in razdalj, na katerih je bilo blago prepeljano.

Železniški promet

Z izrazom **mešane postaje** označujemo vse tiste železniške postaje, ki so namenjene potnikom in blagu. **Ranzirne postaje** pa so tiste, ki so namenjene urejanju (razvrščanju) vlakovnih kompozicij.

Dejanska dolžina proge je razdalja od sredine postajnega poslopja začetne postaje do sredine postajnega poslopja končne postaje. **Gradbena dolžina** proge je razdalja od začetne do končne točke, ne glede na to, ali je proga enotirna ali dvotirna. **Razvita dolžina železniške mreže, prog in postajnih tirov** predstavlja celotno dolžino železniške mreže, prog in tirov, s tem da so dolžine prog štete tolikokrat, kolikor imajo tirov. **Odpravljeni potniki so potniki**, ki so odpotovali z železniških postaj (iz evidence prodanih vstopnic).

Prepeljani potniki so osebe, ki so se vozile na območju Slovenskih železnic, ne glede na začetno ali končno postajo.

Notranji prevoz je prevoz potnikov in blaga, kjer sta začetna in končna postaja v Sloveniji. **Mednarodni prevoz** je prevoz potnikov in blaga, kjer je začetna oz. končna postaja v tujini. **Vlakovni km** so prevoženi km vlakov. **Brutotonski km** so seštevek zmnožkov celotne teže vlaka (tovor in teža vagonov brez pogonskega vozila) z razdaljami, na katerih se ta teža ni spreminjala pri prevozu.

Pomorski promet

Brutoregistrska tona za (BRT) predstavlja ves zaprt ladijski prostor pod palubo in nad njo in se meri v m³. 1 registerska tona je 2,83m³.

Netoregistrska tona za (NRT) predstavlja ladijski prostor, namenjen izključno prevozu potnikov in blaga.

Bruto nosilnost ladje (DWT) je največja nosilnost ladje. Poleg neto nosilnosti ladje vključuje še težo pogonskega goriva, posadke, hrane itd. **Neto nosilnost ladje (Nnt)** pa je nosilnost, ki je namenjena za prevoz tovora.

Potniško mesto - milja (PM-milja) predstavlja prevoženo pot enega potniškega mesta na razdalji ene morske milje. Na ta način se izračunavajo tudi DWT-milje.

Časovni fond ladje v tisoč potniških mest - dni (PM-dni) je izračunan tako, da je vgrajeno število potniških mest pomnoženo s številom dni v letu, ko je bila ladja v sestavi plovnega parka poročevalske enote. Pri tovornih

ladjah se fond računa na osnovi DWT-ja.

Zračni promet

Letalski km so dejansko prevoženi km letal.

Čarterski leti so pogodbeni leti brez voznega reda letenja.

Bruto nosilnost letala je razlika med največjo dovoljeno težo letala pri vzletu in težo praznega letala (brez potnikov, tovora in pogonskega goriva).

Platforma je ploščad, na kateri letala stojijo med kontrolo oziroma natovorjanjem.

Cestni promet

Magistralna cesta je mednarodna javna cesta, ki povezuje glavna mesta ali pomembnejša gospodarska območja držav.

Regionalna cesta je javna cesta, ki povezuje gospodarska območja znotraj države, ali pa je posebno pomembna za državo.

Lokalna cesta je javna cesta, namenjena povezovanju vasi in naselij znotraj občine ali pa ima poseben pomen za promet na območju občine.

Mednarodna E-cesta je javna cesta, ki je z mednarodnim aktom uvrščena v mrežo mednarodnih cest.

Avtocesta je javna cesta, namenjena izključno prometu z motornimi vozili, ki je označena s predpisanim prometnim znakom, ki ima dva med seboj ločena vozna pasova za promet iz nasprotne smeri, ki je brez križišč s cesto, železnico ali tramvajsko progo v isti ravni in ima posebej zgrajene priključke na drugo javno cestno omrežje.

Avtobusi so vozila z 10 ali več sedeži (vključen tudi voznikov sedež), namenjena prevozu potnikov.

Specialna vozila so gasilska, sanitetna (rešilna), pogrebna vozila itd.

Od traktorjev so upoštevani le tisti, ki so registrirani za prevoz po javnem cestnem omrežju.

Kategorija A: Motorna kolesa

Kategorija B: Motorna vozila, razen motornih koles, pri katerih največja dovoljena masa ne presega 3500 kg in ki imajo poleg sedeža za voznika največ še osem sedežev.

Kategorija C: Motorna vozila za prevoz tovora, pri katerih največja dovoljena masa presega 3500 kg.

Kategorija D: Motorna vozila za prevoz oseb, ki imajo poleg sedeža za voznika še več kot osem sedežev.

Kategorija E: Skupine vozil, katerih vlečna vozila spadajo v kategorijo B, C ali D. Same skupine pa ne spadajo v kategorijo teh vlečnih vozil.

Kategorija F: Traktorji in traktorski priklopniki.

Preizkus CPP: Preizkus cestnoprometnih predpisov.

Od prometnih nezgod so zajete tiste nezgode, katerih posledica je smrt, telesna poškodba ali večja gmotna škoda.

Hudo poškodovani so ponesrečenci z zlomom, pretresom možganov, notranjimi poškodbami itd.

Mejni prehodi

Mejni prehod za mednarodni promet je kraj, določen za prehod državljanov Republike Slovenije in državljanov drugih držav;

Mejni prehod za meddržavni promet je kraj, določen za prehod državljanov Republike Slovenije in državljanov sosednje države;

Mejni prehod za obmejni promet je kraj, določen za prehod državljanov z določenega območja Republike Slovenije in določenega območja sosednje države v skladu z mednarodno pogodbo.

Javni cestni prevoz je prevoz, ki je pod enakimi pogoji dostopen vsem uporabnikom prevoznih sredstev.

Prevoz za lastne potrebe je prevoz, ki ga fizična ali pravna oseba opravlja za zadovoljevanje potreb pri izvajanju svoje dejavnosti oziroma nalog s svojega delovnega področja.

Mestni promet

Mestni promet je javni linijski prevoz na ureditvenem območju mesta.

Prekladalna dejavnost

Operativna obala je urejena in namenjena pristajanju ladij in omogoča promet potnikov in blaga.

Prometna tona je količina blaga, ki ga je organizacija prevzela in odpremila. S prometno tono je blago prikazano samo enkrat, ne glede na razna premeščanja, ki jih je organizacija opravila.

Izmanipulirana tona je enota delovnega učinka in predstavlja eno premeščanje 1 t blaga.

PTT-storitve

Stalna pošta je tista, na kateri se opravljajo vsa poštna opravila in na kateri upravlja poštno službo vsaj en poštni uslužbenec.

Pomožna pošta je tista, na kateri se opravljajo poštna opravila v omejenem obsegu. Po posebni pogodbi jih lahko opravlja tudi delavec, ki ni poštni uslužbenec.

Sezonska pošta je tista, ki je namenjena le za potrebe povečanega prometa v turistični sezoni in se ustanovi po potrebi.

Telefonski aparati v uporabi so priključeni telefonski aparati, vključno z dvojčki in stranskimi aparati.

Prevozna sredstva. Upoštevamo le vozila za prevoz pošte za tehnično službo.

Telefonske centrale so grajene pri poštah, na katerih je telefonska služba.

Hišne telefonske centrale so vgrajene pri telefonskih naročnikih in imajo večje število stranskih telefonskih aparatov in postaj.

Impulz je obračunska enota pri avtomatskih telefonskih centralah.

Krajevni telefonski pogovori so pogovori med naročniki

iste telefonske centrale oziroma central v istem kraju.

Medkrajevni telefonski pogovori so pogovori med naročniki različnih telefonskih central v različnih krajih.

Med pisemske storitve in pakete zajemamo le število prejetih pism ali paketov, namenjenih za vročitev naslovnikom in prispela pisma in pakete iz tujine.

Med navadna pisma so štete tudi tiskovine, blagovni vzorci, pošiljke za slepe, zračna pošta ter časniki in časopisi.

Pri časnikih in časopisih so šteti tisti, ki so odpravljeni kot posamezni izvod za naročnike, kot tudi vsi tisti, ki so odposlani kolporterjem.

Statistične publikacije

Statistika cestnega prometa 1968

Nomenklatura prevoza blaga v prometu 1968

Statistika pretovora robe. Metodološki material 180, SZS Beograd

Brojanje saobračaja na drumovima u 1975, Metodološki material 212., SZS Beograd 1974

PTT in prometna statistika od osvoboditve (31.12.1945)

Prometna statistika po OLO za 1946 in 1947

Promet v letu 1968

Promet cestni v letu 1949

Letni pregled prometa za leto 1947, 1950

Pregled prometa za leto 1951

Letni pregled prometa 1952, 1953, 1954, 1955, 1956, 1957, 1958, 1959, 1960, 1961, 1962, Statistično gradivo 1963, št. 18, 1964 št. 17, 1965. št. 20, 1966 št. 22, 1967 št. 12, 1968 št. 13, 1969 št. 16, Rezultati raziskovanj, 1977 št. 52, 56, 57, 63, 64, 70, 72, 81, 1978 št. 107, 1979 št. 303, 1980 št. 359, 1981-85 št. 518, 1986 št. 520, 1987 št. 483, 1988 št. 500, 1989 št. 540 in 1990 št. 586 in 1991 št. 610.

Statistični podatki po občinah Republike Slovenije 1960 zv. III, 1961 zv. III, 1962 zv. III, 1963 zv. V, 1964 zv. VIII, 1965 zv. XII, 1966 zv. IX, 1967 zv. VII, 1969 zv. X, 1970 zv. X, 1971-1975 zv. XII, 1978 zv. XI, 1979, zv. XVIII, 1980 zv. XX, 1981 zv. XII, 1982 zv. XVI, 1983 št. 6, 1984 št. 7, 1985 št. 6, 1986 št. 6, 1987 št. 8, 1988 št. 7, 1989 št. 21, 1990 št. 16, 1991 št. 4 in 1992 št. 7.

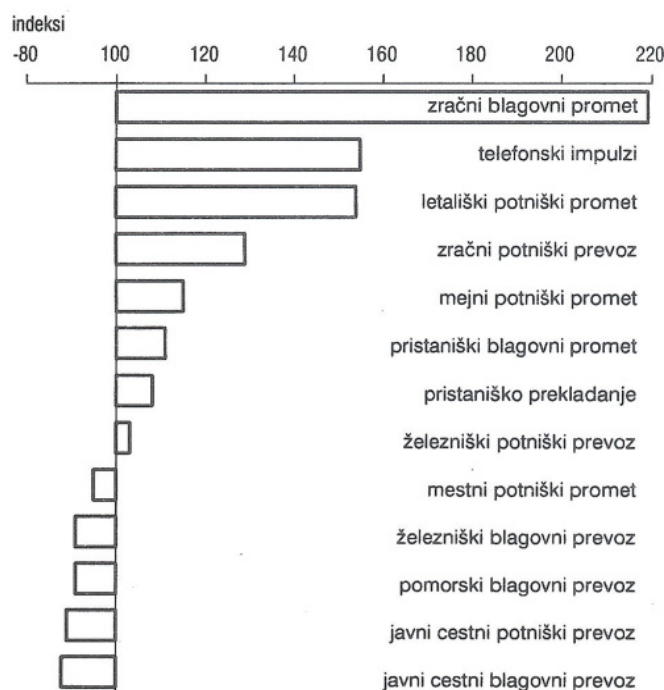
KOMENTAR

Potniški promet

V letu 1993 so bili v javnem prevozu prepeljanih 303 milijoni potnikov, od tega največ v mestnem prometu (53%). V celoti je število prepeljanih potnikov (oz. prevozov) z javnimi prevoznimi sredstvi glede na predhodno leto upadlo, in sicer za 7%. Potniški prevoz se je zmanjšal v mestnem prometu za 5% in v medkrajevem potniškem prometu za 11%, povečal pa se je v železniškem, zračnem in letališkem prometu, vendar pa so te prometne zvrsti po gostoti prometa do deset - in večkrat manj intenzivne od avtobusnega prometa.

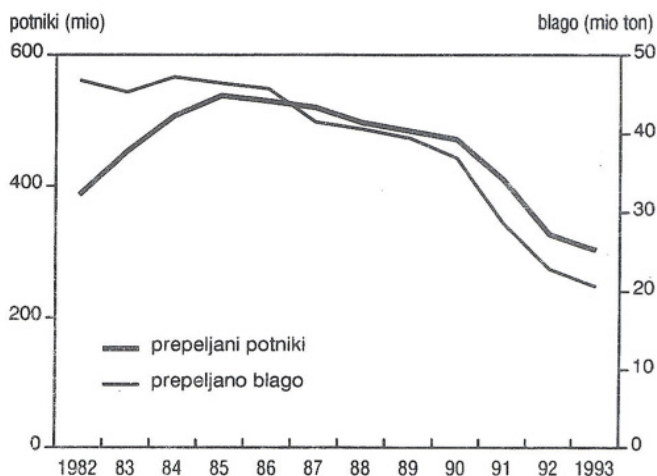
Mejni prihodi potnikov (67 milijonov) so porasli za 15% glede na predhodno leto, kar dobra četrtina pa jih je bila iz sosednje Hrvaške. Za njo pride glede na porast Italija (16%), sledijo pa Avstrija (11%), Nemčija (6%), Madžarska (2%), Češka (2%), Švica (1%) in ostale države. Promet iz Slovenije v tujino je bil tudi dokaj gost, povečal se je za 6%, znašal pa je približno eno tretjino od vsega potniškega mejnega prometa.

SLIKA 1: Indeksi potniškega in blagovnega prometa ter PTT-storitev v letu 1993 (1992 = 100)

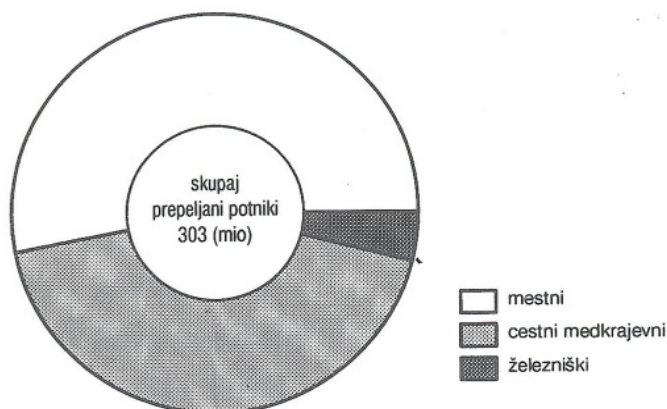


Število prometnih nesreč se je v letu 1993 povečalo za 7%, vendar je število smrtno ponesrečenih ostalo skoraj enako (493 mrtvih). Število hudo poškodovanih je upadlo na 2555, kar je za 3% manj kot v predhodnem letu, število lažje poškodovanih oseb pa je poraslo na 5207 (povečanje za 10%). Največ smrtno ponesrečenih in poškodovanih oseb je bilo med vozniki osebnih avtomobilov (36%) in njihovimi sopotniki (30%), sledijo pa kolesarji (16%), pešci (13%) itd. Skoraj polovica prometnih nezgod se je zgodila na lokalnih cestah.

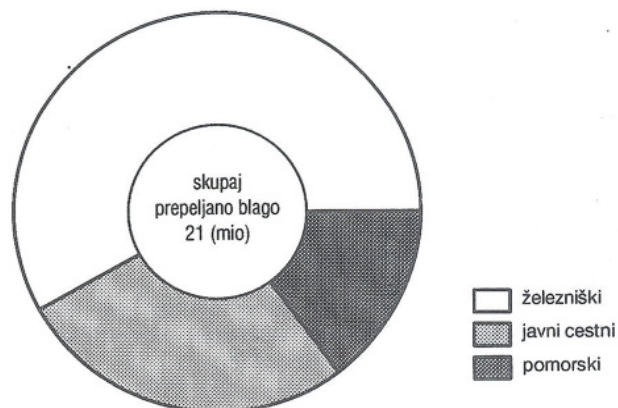
SLIKA 2: Prepeljani potniki in blago v panogah javnega prometa, 1982-1993



SLIKA 3: Struktura javnega prevoza potnikov po panogah prometa, 1993



SLIKA 4: Struktura javnega prevoza blaga po panogah prometa, 1993



Blagovni promet

V letu 1993 se je skupni blagovni promet povečal po količini prepeljanega blaga za 4%, in to v cestnem blagovnem prometu za lastne potrebe, ki znaša 56% od skupnega prometa blaga, za 18% ter v zračnem blagovnem prometu za 118%. Za 11% se je povečala količina prispelega in odpremljenega blaga v luškem prometu, in to predvsem zaradi višjega uvoza (za 42%). Se največ se je le-ta povečal zaradi višjega uvoza nafte, in sicer za 45%, toliko pa znaša tudi delež nafte v skupnem luškem uvozu blaga. Od preostalih blagovnih vrst luškega uvoza preko Kopra, Izole in Pirana se je povečal še uvoz žit za 419%, drugih živilskih izdelkov za 136%, premoga za 104, gnojil za 84%, kemičnih izdelkov za 18% itd.

Količina prepeljanega blaga se je v obeh kopenskih panogah prometa, železniškem in cestnem, znižala za 10%, prav tako pa je blagovni promet upadel tudi v pomorskem prevozu. Od železniškega prevoza se je najbolj znižal tranzit blaga (za 15%) ter železniški notranji prevoz (za 9%), uvoz pa je ostal na ravni iz preteklega leta.

Pri PTT-storitvah se je povečalo število telefonskih naročnikov za 7%, kar običajno pomeni tudi takšno povečanje infrastrukture, število telefonskih impulzov pa je poraslo za 55%.

1. PROMETNE STORITVE PO PANOGAH PROMETA

1.1 Prepeljani potniki po panogah prometa v Republiki Sloveniji, 1953-1993

tisoč t

	Skupaj promet	Javni cestni medkrajevni	Mestni	Režijski cestni	Železniški	Zračni	Pomorski
1953	68904	6470	32088	2432	27914	-	-
1954	76230	6990	35782	2679	30779	-	-
1955	82785	8660	37830	3434	32861	-	-
1956	75839	11476	28471	4073	31818	-	1
1957	82964	15923	28588	5419	32939	-	95
1958	94555	18691	34334	6206	35230	-	94
1959	106500	25542	38439	7146	35285	-	88
1960	122808	35136	44062	6917	36545	-	148
1961	129951	36272	51703	7189	34691	-	96
1962	140755	42980	56940	6543	34190	10	92
1963	154985	52446	60894	6362	35165	42	76
1964	172817	64723	64976	5861	37108	62	87
1965	189648	75792	71509	4725	37482	89	51
1966	194226	87525	70406	5222	30950	122	1
1967	203143	98258	76090	4855	23856	81	3
1968	207407	105409	76581	3345	22012	59	1
1969	223584	116768	81091	3211	22382	132	0
1970	239117	125674	87503	2915	22813	212	0
1971	248073	131704	89831	3493	22689	356	0
1972	258291	141339	89911	4108	(22560)	373	0
1973	270715	153529	91248	3043	22424	471	0
1974	288345	166320	94228	5069	22216	512	0
1975	289349	175726	96102	3374	32513	633	1
1976	328224	184840	117678	4032	20980	694	0
1977	335225	192687	117780	3071	20930	757	0
1978	337535	195457	117262	3437	20476	903	0
1979	358119	209565	123117	3733	20791	913	0
1980	375706	208517	140319	5057	20841	963	9
1981	381977	221978	132930	5583	20410	1072	4
1982	391777	226344	137211	5409	21731	1081	1
1983	458276	275261	150673	5292	25948	1102	-
1984	512973	303833	174959	5735	27247	1199	-
1985	543259	306930	200706	5207	29149	1267	-
1986	534063	294518	205196	3815	29083	1451	-
1987	527970	299166	191655	8411	27004	1734	-
1988	505048	292518	177642	7880	25536	1472	-
1989	491486	286176	171868	7992	24245	1205	-
1990	479587	280801	167665	8562	21096	1463	-
1991	415784	205001	188465	6334	15287	697	-
1992	328595	146107	168542	1327 ¹⁾	12286	333	-
1993	304253	130586	159428	1172 ¹⁾	12636	431	-

1) Brez prevozov za lastne potrebe, ki jih opravljajo javni cestni prevozniki.

1.2 Prepeljano blago po panogah prometa v Republiki Sloveniji, 1953-1993

tisoč t

	Skupaj promet	Režijski cestni	Javni cestni	Železniški	Pomorski	Zračni
1953	17062	5837	768	10457	-	-
1954	18322	6277	891	11164	-	-
1955	22930	8068	961	13745	156	-
1956	22003	6997	787	13806	413	-
1957	24211	8252	959	14331	669	-
1958	25016	8926	1275	14309	510	-
1959	27112	10850	1543	14121	598	-
1960	30808	12270	1919	15797	822	-
1961	31836	12967	2219	15777	873	-
1962	36909	17063	2819	16684	343	0
1963	42875	19241	4103	18387	950	0
1964	44483	19228	5966	18363	926	0
1965	48142	21954	7976	17233	979	0
1966	47348	22320	7058	16974	996	0
1967	44639	20259	6359	16993	1028	0
1968	47527	22698	5809	17880	1140	0
1969	54539	26129	7513	19486	1410	1
1970	61683	30639	8512	20587	1944	1
1971	66986	35966	9922	19602	1496	0
1972	72369	41354	11325	18305	1385	0
1973	86935	53312	12388	19367	1868	0
1974	79700	42634	14052	21249	1765	0
1975	74284	39344	13861	19229	1848	2
1976	68459	31828	15077	19577	1976	1
1977	77438	38530	16591	20284	2032	1
1978	85419	44136	18968	20257	2057	1
1979	92318	44183	23195	22691	2248	1
1980	91520	44824	22085	21922	2688	1
1981	98080	49914	22672	22691	2802	2
1982	93204	46406	20508	23415	2874	2
1983	95757	50471	17864	24578	2843	1
1984	94125	46880	19277	24874	3093	1
1985	89578	43213	18649	24392	3323	3
1986	89947	44242	18599	23468	3628	3
1987	85870	44340	16264	21942	3323	2
1988	91815	51261	15188	22067	3297	2
1989	99267	59852	13440	22832	3142	1
1990	96259	59318	11268	22445	3226	2
1991	84917	56275	8379	17233	3028	2
1992	44574	21753 ¹⁾	6411	13045	3363	2
1993	46419	25795 ¹⁾	5664	11900	3056	4

1) Brez prevozov za lastne potrebe, ki jih opravljajo javni cestni prevozniki.

2. ŽELEZNIŠKI PROMET

2.1 Železniška infrastruktura, zmogljivosti in promet v Republiki Sloveniji, 1953-1993

	Dejanska dolžina prog (km)			Aktivni inventarni park			
	skupaj	dvotirne	elektrificirane	lokomotive	motorniki vlečni	potniški vagoni ¹⁾	tovorni vagoni
1953	1407	321	...	353	12	630	...
1954	1407	321	...	331	12	592	...
1955	1407	320	...	339	12	592	8918
1956	1460	320	...	345	15	605	8682
1957	1460	319	...	346	13	625	8548
1958	1480	319	...	347	13	...	9116
1959	1480	323	137	347	13	662	9315
1960	1497	325	137	350	17	664	9313
1961	1497	320	158	351	18	675	9039
1962	1493	329	184	335	18	649	8855
1963	1473	327	183	323	20	694	8738
1964	1473	327	250	331	22	634	8847
1965	1471	327	250	325	24	605	8761
1966	1381	324	248	309	31	556	8692
1967	1405	324	306	298	36	503	8419
1968	1197	324	314	276	33	492	8110
1969	1197	325	363	279	37	501	7841
1970	1226	325	364	285	69	602	7801
1971	1226	325	382	279	68	600	7968
1972	1226	325	383	263	68	584	7801
1973	1226	325	401	266	77	584	8842
1974	1226	325	414	244	91	559	8339
1975	1226	325	497	230	136	627	8133
1976	1226	325	498	218	142	533	7879
1977	1226	325	514	233	140	519	7520
1978	1226	325	514	250	140	510	7369
1979	1228	332	517	227	139	534	7679
1980	1228	332	518	239	138	552	7912
1981	1228	332	518	220	124	557	8378
1982	1228	332	518	228	124	558	8414
1983	1228	332	518	222	139	582	8253
1984	1228	332	518	235	150	602	8406
1985	1228	332	518	245	157	616	8657
1986	1228	332	518	244	158	617	8781
1987	1228	332	518	242	158	617	8884
1988	1228	332	518	240	155	615	8736
1989	1196	332	499	236	151	609	8715
1990	1196	332	499	236	150	606	8692
1991	1201	332	499	228	141	593	8581
1992	1201	331	499	228	114	582	8480
1993	1201	331	499	222	113	545	8401

1) Štetí so tudi motorniki (vlečni) in pripadajoča priključna vozila.

2.1 Železniška infrastruktura, zmogljivosti in promet v Republiki Sloveniji, 1953-1993 (nadaljevanje)

	Potniški promet			Tovorni promet		
	odpravljeni potniki (tisoč)	prepeljani potniki (tisoč)	potniški km (milijon)	naloženo blago (tisoč t)	prepeljano blago (tisoč t)	izkoristni neto tonski km (milijon)
1953	26970	27914	860	6056	10457	1463
1954	29881	30779	1039	6566	11164	1545
1955	31678	32861	1059	7410	13806	1966
1956	30388	31818	1001	7360	13806	1920
1957	31358	32939	1066	7757	14331	2067
1958	33774	35230	1177	8128	14307	2010
1959	33719	35285	1199	8172	14221	11997
1960	34995	36545	1251	8710	15797	2305
1961	33220	34691	1233	8621	15777	2321
1962	32618	34190	1211	9294	16684	2370
1963	32964	35165	1321	10314	18387	2764
1964	34734	37108	1436	10168	18363	2762
1965	34704	37482	1464	9741	17233	2560
1966	25365	30950	1303	8966	16974	2622
1967	20877	23856	1119	8570	16993	2538
1968	19197	22012	1074	9021	17880	2606
1969	18848	22382	1203	9843	19486	2928
1970	18565	22813	1498	10149	20587	3298
1971	18011	22689	1548	9779	19602	3100
1972	19193	22560	1450	8968	18305	2874
1973	18148	22424	1452	8265	19367	3198
1974	18070	22216	1428	8060	21249	3574
1975	18284	22513	1468	7520	19229	3129
1976	17289	30980	1309	7940	19577	3280
1977	17118	20930	1364	8312	20284	3491
1978	16437	20476	1426	8607	20257	3489
1979	16880	20791	1446	9412	22691	4017
1980	16866	20841	1436	8789	21922	3851
1981	16327	20410	1458	9081	22691	3862
1982	17222	21731	1566	9246	23415	3923
1983	22198 ²⁾	25948	1566	9862	24578	4068
1984	23645	27247	1594	9559	24874	4299
1985	25929	29149	1667	(9696)	24392	4292
1986	25386	29083	1682	9542	23468	4096
1987	23483	27004	1596	8833	21942	3926
1988	21129	25536	1553	9250	22067	4016
1989	19985	24245	1542	9314	22832	4206
1990	16869	21096	1429	8857	22445	4209
1991	13332	15287	814	6917	17233	3246
1992	10955	12286	547	3377	13045	2573
1993	11594	12636	566	5413	11900	2262

2) Od leta 1983 so dodani podatki o prodaji listnih vozovnic, vozovnic za zelene in agencijske vlake ter vozovnic na ajdovski in kamniški progi.

2.2 Zmogljivosti in zaposlene osebe v železniškem prometu v Republiki Sloveniji, 31. 12. 1993

Omrežje (km)	km
Gradbena dolžina prog	1194
Dejanska dolžina prog	1201
enotirne proge	870
dvotirne proge	331
od dejanske dolžine	
elektrificirano	499
Razvita dolžina železniške mreže	2189
razvita dolžina prevoznih tirov	1525
Razvita dolžina postajnih tirov ¹⁾	664

Postaje	Število
SKUPAJ	289
Vse postaje	129
potniške	11
tovorne	10
mešane	107
ranžirane	1
Križišča	-
Cepišča	4
Postajališča ²⁾	123
Odpravništva	5
Nakladališča	27
Depoji	1
Odjavnice	-

Vlečna sredstva	Število
SKUPAJ	335
Lokomotive	222
električne	95
dizel	123
parne	4
Motorniki	113
električni	30
dizel	83
šinski	-

Potniški vozni park	Število
Potniški vagoni	545
klasični	230
motorniki (vlečni)	113
priključna vozila	160
spalni	35
jedilni	7
Po razredih - skupaj	545
I. razred	73
I. in II. razred	39
II. razred	433
Število sedežev - skupaj	34029
I. razred	2647
II. razred	31382
Vagoni za službeno rabo	160

Zaposlene osebe	Število
SKUPAJ	14011
Zaposlene osebe v prometu	6733
Železniški promet	4046
Ostale prometne dejavnosti	2687
Zaposlene osebe v tehničnih službah	3113
Od tega progovni delavci	1623
Zaposlene osebe v upravi in skupnih službah	1145
Druge zaposlene osebe	3020

Tovorni vozni park	Število	Nosilnost t
Tovorni vagoni	8401	374356
zaprti	3606	141525
odprti	4491	216306
od tega:		
z nizkimi stranicami		
ali brez	1071	47703
cisterne	201	10540
drugi vagoni	103	5985

1) Štete tudi proge, ki niso v javnem prometu.

2) Šteta tudi službena mesta, kjer je bil ukinjen javni promet.

2.3 Železniška prevozna sredstva po letih nabave (aktivni vozni park), Republika Slovenija, 1949-1993

	SKUPAJ	Do 1949	1950 do 1954	1955 do 1959	1960 do 1964	1965 do 1969	1970 do 1974	1975 do 1979	1980 do 1984	1985 do 1989	1990 do 1992
Lokomotive	222	3	1	-	22	52	62	62	12	8	-
električne	95	-	-	-	12	35	10	38	-	-	-
dizel	123	-	-	-	10	17	52	24	12	8	-
parne	4	3	1	-	-	-	-	-	-	-	-
Motorniki (vlečni)	113	-	-	-	2	14	33	37	16	11	-
električni	30	-	-	-	2	14	-	14	-	-	-
dizel	83	-	-	-	-	-	33	23	16	11	-
šinski	-	-	-	-	-	-	-	-	-	-	-
Potniški vagoni	545	24	4	13	38	105	113	136	80	26	6
potniški ¹⁾	504	23	2	12	38	103	106	122	70	22	6
spalni, jedilni	41	1	2	1	-	2	7	14	10	4	-
Službeni	57	3	-	25	22	-	-	7	-	-	-
Tovorni vagoni	8401	56	16	736	471	106	2279	1803	1794	1094	46
zaprti	3606	4	-	49	166	45	1326	909	572	534	1
odprti	3811	32	13	648	246	61	501	690	1060	560	-
cisterne	201	2	-	36	3	-	100	-	60	-	-
drugi	783	18	3	3	56	-	352	204	102	-	45

2.4 Prevoz potnikov, Republika Slovenija, 1993

	Prepeljani potniki (tisoč)			Potniški km (milijon) ²⁾		
	skupaj	notranji	mednarodni	skupaj	notranji	mednarodni
1993	12636	11594	1042	566	453	113
Ø 1993	1053	966	87	47	38	9
I	1093	1003	90	46	36	10
II	1031	945	86	43	34	9
III	1148	1060	88	47	38	9
IV	1048	959	89	46	36	9
V	1128	1039	89	46	37	9
VI	917	829	88	42	33	9
VII	670	584	86	37	27	10
VIII	897	810	87	48	37	11
IX	1085	1002	83	53	44	9
X	1153	1075	78	51	43	9
XI	1274	1187	87	54	45	9
XII	1192	1102	90	53	43	10

2.5 Poraba goriva, električne energije in maziva, Republika Slovenija, 1989 - 1993

	1989	1990	1991	1992	1993
Plinsko olje - skupaj (tisoč t)	21	21	18	15	13
dizel lokomotive	16	16	13	11	9
motorniki	5	5	5	4	4
Električna energija (GWh)	217	225	178	147	146
Normalno mazivo (t)	348	145	276	123	95

1) Šteti so tudi motorniki (vlečni) s pripadajočimi priključnimi vozili.

2) Prikazani so dejanski potniški km.

2.6 Železniški potniški in tovorni promet, Republika Slovenija, 1993

	Potniški promet		Tovorni promet		
	vlakovni km (tisoč)	bruto tkm (milijon)	vlakovni km (tisoč)	bruto tkm (milijon)	stvarni neto tkm (milijon)
1993	10470	1748	6712	4896	2262
Ø 1993	873	146	559	408	189
I	891	155	456	297	137
II	812	137	498	357	167
III	903	149	587	425	199
IV	856	139	520	375	138
V	891	146	543	401	171
VI	862	146	595	453	219
VII	891	152	640	479	204
VIII	891	152	530	378	170
IX	858	146	563	418	188
X	882	146	629	472	208
XI	842	137	560	408	208
XII	891	143	591	432	253

2.7 Prevoz blaga, Republika Slovenija, 1993

tisoč t

	Prevoz skupaj	Notranji prevoz	Mednarodni prevoz	Od mednarodnega ¹⁾		
				izvoz	uvoz	tranzit
1993	11900	3064	8836	1185	2451	5200
Ø 1993	992	255	736	99	204	433
I	784	229	555	76	191	288
II	914	227	687	98	191	398
III	1022	245	777	109	210	457
IV	753	249	504	73	204	227
V	876	225	651	76	213	362
VI	1061	222	839	94	242	503
VII	1007	273	734	91	185	458
VIII	877	234	643	89	174	379
IX	1008	303	705	131	174	400
X	1105	285	820	105	234	481
XI	1158	321	837	137	197	503
XII	1336	250	1086	108	234	744

1) Niso štete kosovne pošiljke.

2.8 Prevoz po vrstah blaga, Republika Slovenija, 1993

	Prepeljano blago tisoč t	Stvarni netotonski milijon km	Povprečna pot km
SKUPAJ	11900	2262	190
Premog, koks	1002	108	108
Nafta, naftni derivati, plin	871	121	139
Rude železa, staro železo	1995	565	283
Rude barvastih kovin, koncentradi	105	28	267
Nekovinski minerali (razen peska)	276	48	174
Proizvodi črne in barvne metalurgije	844	161	191
Obdelan in neobdelan les	976	210	215
Les za kurjavo, celulozni les, pluta	538	120	223
Cement	104	16	154
Pesek, gramoz, tolčen kamen	291	32	110
Opeka, apno, beton, azbest, steklo	169	26	154
Gnojila	572	86	150
Žita	276	45	163
Žitni proizvodi	42	6	143
Sladkorna pesa	28	1	36
Sveže sadje in zelenjava	137	30	219
Ostali prehrambeni proizvodi	719	151	210
Semena, oljni oreški, olja, masti	76	21	276
Koža, kavčuk, papirna masa, odpadki	324	51	157
Katrani, derivati premoga in naravnega plina	49	7	143
Kemični proizvodi	531	103	194
Kovinski proizvodi	31	6	193
Stroji, prevozne naprave	190	30	158
Razno blago	182	29	159
Specialni prevozi	1488	253	170
Režijske pošiljke	66	6	91
Kosovne pošiljke, ekspresne pošiljke	19	3	158

2.9 Prevoz kontejnerjev v železniškem prometu v Republiki Sloveniji, 1993

	Kontejnerji z blagom			Prepeljano blago	
	40 čevljev	30 čevljev	20 čevljev	ton	NTKM (1000)
Skupaj	202	8	4465	113678	23833
Notranji	137		4155	108141	22654
Mednarodni	65	8	310	5537	1179
Uvoz			120	1469	274
Izvoz	40	6	103	2115	367
Tranzit	25	2	87	1953	538

2.9 Prevoz kontejnerjev v železniškem prometu v Republiki Sloveniji, 1993 (nadaljevanje)

	Prazni kontejnerji			Prepeljano blago	
	40 čevljev	30 čevljev	20 čevljev	ton	NTKM (1000)
Skupaj	202	15	1548	8866	1809
Notranji	174	9	1469	8379	1715
Mednarodni	28	6	79	487	94
Uvoz	14	6	39	270	47
Izvoz			10	25	4
Tranzit	14		30	192	43

2.10 Železniški promet po občinah Republike Slovenije in postajah, 1993

	Odpravljeni potniki	Blago (t)	
		naloženo	razloženo
REPUBLIKA SLOVENIJA	11594494	5412533	6077479
Ajdovščina	44138	9830	48158
Ajdovščina ¹⁾	44138	8334	44616
Batuje ¹⁾	-	1496	3542
Brežice	159982	13355	25502
Brežice	89491	8725	19787
Dobova	70491	4630	5715
Celje	591575	153822	411495
Celje	569733	153822	411495
Store	21841	-	-
Cerknica	42819	3595	4282
Rakek	42819	3595	4282
Črnomelj	320010	63232	5663
Črnomelj	230524	62598	5030
Otovec	-	-	-
Rožni Dol	-	-	13
Semič	89487	634	620
Domžale	340058	3391	17321
Domžale ¹⁾	340058	3391	17321
Dravograd	17086	14301	26437
Dravograd	17086	18	172
Otiški Vrh	-	14283	26265
Podklanc	-	-	-
Trbonje	-	-	-
Gornja Radgona	-	5754	15732
Gornja Radgona	-	4072	10628
Radenci ¹⁾	-	1682	5104
Grosuplje	297606	4256	9446
Dobre Polje ¹⁾	-	1201	29
Grosuplje	86133	1217	1610
Ivančna Gorica	66141	1110	6252
Ponikve na Dolenjskem	28716	-	-
Radohova vas	38838	689	1252
Šentvid pri Stični	-	-	-
Višnja Gora	52122	39	303
Žalna	25655	-	-
Hrastnik	109916	33902	135085
Hrastnik	109916	33902	135085
Ilirska Bistrica	109411	8218	19040
Ilirska Bistrica	105678	8218	19040
Kilovče	3733	0	0
Jesenice	299848	54526	228034
Jesenice	222642	44826	227796
Kočna	-	-	-
Slovenski Javornik	37564	9661	238
Vintgar	-	39	-
Žirovnica	39643	-	-
Kamnik	289191	1835	11893
Kamnik ¹⁾	289191	1835	11893
Kočevje	-	66084	15196
Kočevje ¹⁾	-	66084	15196
Stara Cerkev ¹⁾	-	-	-
Koper - Capodistria	50195	2380881	967971
Koper - Capodistria	50195	2380881	967971
Kranj	60559	29513	26647
Kranj	60559	29513	26647
Krško	225346	98017	316987

2.10 Železniški promet po občinah Republike Slovenije in postajah, 1993 (nadaljevanje)

	Odpravljeni potniki	Blago (t)	
		naloženo	razloženo
Brestanica	54375	73534	902
Krško	166570	24483	316085
Libna	4401	-	-
Laško	443329	23362	45247
Laško	204801	6683	15846
Radeče	77563	-	-
Rimske Toplice	71632	3464	1279
Zidani Most	89334	13215	28122
Lendava - Lendva	3598	160613	161350
Lendava - Lendva	3598	160613	161350
Litija	979256	21840	9354
Jevnica	130849	-	-
Kresnice	94355	16258	3865
Litija	702510	5582	5489
Renke	-	-	-
Sava	51542	-	-
Ljubljana Bežigrad	106996	41160	72838
Crnuče ¹⁾	19816	9561	23530
Jarše ¹⁾	87180	31599	49308
Ljubljana Center	1134343	10391	32617
Ljubljana	1134343	10391	32617
Ljubljana Moste-Polje	69917	470113	1239193
Laze	27599	134	229
Ljubljana Moste	11238	276346	384664
Zalog	31080	193633	854300
Ljubljana Šiška	6969	70538	144724
Ljubljana Šiška	-	55394	108610
Medvode	3231	13715	34624
Vižmarje	3738	1429	1490
Ljubljana Vič-Rudnik	106466	12567	5620
Brezovica	22259	703	448
Ljubljana Rakovnik	7439	7125	1004
Notranje Gorice	30744	-	-
Preserje	43167	519	1022
Škofljica	2858	4220	3071
Velike Lašče ¹⁾	-	-	75
Ljutomer	38279	8791	16366
Ljutomer	23967	8791	16366
Ljutomer - mesto	14312	-	-
Veržej	-	-	-
Logatec	17143	5446	31158
Logatec	17143	5446	31158
Maribor	658316	143460	281651
Hoče	18219	5768	9540
Limbuš	-	-	-
Maribor	393159	11231	39169
Maribor Studenci	6704	42456	44627
Orehova vas	46294	-	-
Rače	166574	46191	116810
Slivnica	-	-	-
Tezno	27366	37814	71505
Metlika	119167	5329	6887
Gradac Podzemej	29004	4463	5993
Metlika	90163	866	894
Rosalnice	-	-	-
Murska Sobota	43291	54134	85569
Beltinci	4440	7445	48672
Križevci Borejci ¹⁾	-	4704	4230
Murska Sobota	38851	11919	32541
Puconci ¹⁾	-	30066	126
Nova Gorica	109437	131795	182317
Anhovo	6684	91115	128347
Avče	-	-	-
Branik	1794	159	8
Gorica Šempeter	6701	-	-
Kanal	6306	213	614
Nova Gorica	78944	34805	49303
Plave	1139	17	393
Prvačina	4719	88	1235
Solkan	-	-	-
Volčja Draga	3151	1058	864
Vrtojba	-	4340	1553
Novo mesto	335740	88940	150513
Birčna vas	44383	8001	-

2.10 Železniški promet po občinah Republike Slovenije in postajah, 1993 (nadaljevanje)

	Odpravljeni potniki	Blago (t)	
		naloženo	razloženo
Kandija	77398	-	-
Mima Peč	52243	161	1348
Novo mesto	118361	52978	131144
Straža Toplice ¹⁾	-	27800	17848
Uršna sela	43355	-	173
Ormož	218119	28916	93209
Ivanjковci	7054	-	-
Obrež	-	-	-
Ormož	98089	24943	86875
Osluševeci	38539	-	-
Pavlovci	-	-	-
Pušenci	-	-	-
Središče	38906	3973	6334
Velika Nedelja	35531	-	-
Žerovinci	-	-	-
Pesnica	18059	37202	53468
Cirknica	-	-	-
Pesnica	2146	306	1376
Šentilj	15913	36896	52092
Postojna	190151	22108	69203
Košana	9392	-	-
Pivka	66110	10998	53485
Planina	3947	-	-
Postojna	89800	7286	4482
Prestranek	20902	3824	11236
Ptuj	218405	75292	314590
Cirkovce	34561	-	-
Hajdina	14410	-	-
Kidričevo	32046	55334	240514
Moškanjci	30558	5353	2198
Ptuj	106830	14605	71878
Strnišče	-	-	-
Radlje ob Dravi	54591	17672	8934
Ožbalt	-	-	-
Podvelka	9253	9142	1017
Vuhred	24260	6384	463
Vuhred - elektrarna	-	-	-
Vuzenica	21078	2146	7454
Radovljica	265610	47618	22894
Bled Jezero	17991	25137	4094
Bohinjska Bela	-	-	-
Bohinjska Bistrica	76951	13418	7207
Lesce Bled	78060	2230	9575
Otoče	-	-	-
Podhom	5842	-	-
Podnart	39487	6833	2018
Radovljica	47279	-	-
Ravne na Koroškem	9888	15971	69698
Holmec	-	-	-
Prevalje	4690	15971	69698
Ravne na Koroškem	5198	-	-
Ribnica	-	6674	3180
Ortnek ¹⁾	-	-	-
Ribnica ¹⁾	-	6674	3180
Ruše	16768	27683	117572
Bistrica	-	-	-
Fala	-	-	-
Ruše	2754	4434	673
Ruta	14014	23249	116899
Sevnica	520449	12797	17131
Blanca	58505	-	405
Boštanj	-	-	-
Breg	32225	-	-
Jelovec	-	49	25
Loka	63540	-	-
Pijavice	-	-	-
Sevnica	321891	11437	15163
Tržišče	44288	1311	1538
Sežana	144077	12229	18877
Divača	45229	3043	2869
Dutovlje	1968	65	8
Gornje Ležeče	6620	-	-
Hrpelje-Kozina	8436	5835	8373
Kreplje	-	-	-

2.10 Železniški promet po občinah Republike Slovenije in postajah, 1993 (nadaljevanje)

	Odpravljeni potniki	Blago (t)	
		naloženo	razloženo
Podgorje	2220	-	765
Povir	1960	-	-
Rakitovec	5253	-	-
Šežana	62205	3209	6514
Štanjel	8538	77	348
Vreme	1649	-	-
Zazid	-	-	-
Slovenska Bistrica	612172	27312	49356
Poljčane	274539	5446	12372
Pragersko	251906	2037	9893
Slovenska Bistrica	85727	19829	27091
Slovenske Konjice	-	95	1645
Slovenske Konjice ¹⁾	-	95	1525
Zreče ¹⁾	-	-	120
Šentjur pri Celju	369986	24836	60741
Dolga Gora	66828	-	-
Grobelno	66467	-	-
Ponikva	67972	4143	6009
Šentjur	168718	20693	54732
Škofja Loka	73860	21107	72932
Reteče	-	-	-
Škofja Loka	73860	21107	72932
Šmarje pri Jelšah	275351	38171	60237
Imeno	3814	5947	1304
Lupinjak	-	-	20
Mestinje	3058	398	1146
Podčetrtek	-	-	-
Podplat	-	-	-
Rogaška Slatina	75339	124	2925
Rogatec	58242	29264	52463
Sodna vas	-	-	-
Štranje	41443	1015	468
Šentvid	-	-	-
Šmarje	93453	1423	1911
Tolmin	65356	912	13817
Grahovo	4302	6	134
Hudajužna	-	-	-
Most na Soči	41390	892	13648
Podbrdo	19664	14	35
Podmelec	-	-	-
Trbovlje	245577	209653	84250
Trbovlje	245577	209653	84250
Trebnje	370223	9890	11482
Gaber	4871	-	-
Gomila	-	-	-
Mirna	53941	4423	4521
Mokronog	48193	484	913
Šentlojrenc	4556	-	-
Šentrupert	-	-	-
Štefan	-	-	-
Trebnje na Dolenjskem	242246	3589	6187
Velika Loka	16415	1394	221
Velenje	191920	298073	116976
Paška vas	-	-	-
Pesje	11112	220893	13231
Preloge	-	-	-
Šmartno ob Paki	79062	3930	4977
Šoštanj	61514	874	16721
Velenje	40232	72376	82047
Vrhnika	289698	118893	3547
Borovnica	288164	1049	877
Verd	1534	117844	2670
Zagorje ob Savi	223379	129116	24041
Zagorje ob Savi	223379	129116	24041
Žalec	90866	37322	39046
Petrovče	-	-	-
Polzela	77195	2149	142
Šempeter v Savinjski dolini	-	-	-
Žalec	13671	35173	38904

1) Industrijska postaja

3. POMORSKI IN PRISTANIŠKI PROMET

3.1 Pomorski prevoz v Republiki Sloveniji, 1955-1993

	Potniške ladje		Tovorne ladje		Prevoz ladjarskih organizacij			
	število	potniška mesta	število	nosilnost v tonah	prepeljani potniki (tisoč)	potniške milje (tisoč)	prepeljano blago (tisoč)	tonske milje (milijon)
1955	9	12800	156	359
1956	13	45192	0	0	413	1300
1957	4	210	20	77230	95	416	669	2022
1958	4	243	19	76153	94	306	510	1622
1959	4	330	24	113801	88	276	598	2188
1960	4	330	26	139251	148	2480	822	4389
1961	4	330	27	157651	96	4181	873	4195
1962	6	330	27	157651	92	3075	343	3909
1963	8	356	26	149754	76	1736	950	3647
1964	6	346	22	157994	87	2294	926	3919
1965	6	346	22	151482	51	2165	979	4369
1966	1	8	18	154393	1	3048	996	4635
1967	1	8	20	182980	3	2893	1028	5301
1968	1	8	22	207602	1	3478	1140	6143
1969	-	-	21	208393	0	3156	1410	6972
1970	-	-	22	216174	0	2954	1944	8662
1971	-	-	21	225066	0	3178	1496	7960
1972	-	-	19	216592	0	3067	1385	8034
1973	-	-	20	247418	0	2829	1868	9704
1974	-	-	20	247418	0	3957	1765	9220
1975	-	-	24	352406	1	4226	1848	9136
1976	-	-	26	407271	0	3564	1976	10446
1977	-	-	28	444131	0	3036	2032	10896
1978	-	-	27	436723	0	3316	2057	12416
1979	-	-	27	436723	0	2372	2248	12712
1980	-	-	28	453843	9	25150	2688	15007
1981	-	-	28	453889	4	12538	2802	13938
1982	-	-	25	430440	1	2783	2874	14801
1983	-	-	24	416863	-	-	2843	13884
1984	-	-	21	378745	-	-	3093	15744
1985	-	-	21	378745	-	-	3323	18047
1986	-	-	18	320595	-	-	3628	17174
1987	-	-	16	291599	-	-	3323	16723
1988	-	-	15	282479	-	-	3297	19199
1989	-	-	12	242158	-	-	3142	19039
1990	-	-	11	223671	-	-	3226	20716
1991	-	-	24 ¹⁾	627711	-	-	3028	18972
1992	-	-	22 ¹⁾	596944	-	-	3363	21799
1993	-	-	13 ¹⁾	346466	-	-	3056	19600

1) Ladje, ki jih je slovenski prevoznik najel od svojega podjetja v tujini.

3.2 Pristaniški promet v Republiki Sloveniji, 1954-1993

	Priplule ladje		Promet potnikov v pristaniščih (tisoč)			Promet blaga v pristaniščih (tisoč t)		
	število	NRT (tisoč)	vsi	prispeli	odpotovali	skupaj	notranji	mednarodni
1954	2401	87	26	13	13	33	29	4
1955	3598	347	58	28	30	54	39	15
1956	5232	722	231	112	119	52	32	20
1957	4465	535	219	103	116	19	10	9
1958	3934	427	212	91	121	56	41	15
1959	4068	464	172	68	104	73	36	37
1960	5164	813	249	107	142	142	33	109
1961	6024	1073	256	110	146	216	33	183
1962	6346	1288	278	124	154	276	42	234
1963	5829	1537	281	122	159	651	49	602
1964	5870	1556	258	113	145	693	31	662
1965	5592	1771	228	97	131	796	28	768
1966	3529	1485	137	63	74	789	22	767
1967	3408	1462	126	59	67	844	22	822
1968	3642	1623	155	78	82	1143	27	1116
1969	3821	2129	101	47	54	1855	21	1834
1970	3894	2054	95	46	49	1986	25	1961
1971	3348	2196	99	47	52	1938	26	1912
1972	4004	2394	101	48	53	1837	23	1804
1973	3825	2315	90	42	48	1888	4	1884
1974	3644	2256	75	35	40	2031	46	1985
1975	3751	2578	87	45	42	1809	22	1877
1976	3228	2822	65	27	38	2107	198	1909
1977	2934	2933	59	26	33	1914	25	1889
1978	2958	3151	58	25	33	2164	12	2152
1979	2685	3336	63	28	35	2471	116	2355
1980	2798	3534	80	34	46	2606	38	2568
1981	2801	3562	77	34	43	2491	24	2467
1982	3015	3970	70	32	38	2760	27	2733
1983	2431	3704	65	28	37	2766	10	2756
1984	2168	3714	53	24	29	2890	1	2889
1985	2114	4415	68	31	37	4082	2	4080
1986	2026	4225	63	30	33	3922	17	3905
1987	2470	4452	79	35	44	3899	5	3894
1988	2240	5409	76	36	40	4553	23	4530
1989	2223	6674	75	39	36	4878	17	4861
1990	2077	6111	63	31	32	5542	15	5527
1991	1538	4721	21	10	11	4253	74	4179
1992	1284	4594	14	7	7	4652	0	4652
1993	2815	10005	39	19	20	5159	-	5159

3.3 Plovni park v Republiki Sloveniji, 1993¹⁾

	Število	BRT (v m ³)	Nosilnost tovora (v t)	Moč glavnega pogonskega motorja (v MW)
Tovorne ladje - skupaj	13	586680	346466	96520
za razsuti tovor	4	226212	140118	33244
druge	9	360468	206348	63276

1) Ladje, ki jih je slovenski prevoznik najel od svojega podjetja v tujini.

3.4 Prevožena pot in izkoriščenost ladij v Republiki Sloveniji, 1993

	Prevožena pot (morske milje)	PM-milje ¹⁾ oziroma DWT milje (v tisočih)	Časovni fond ladij v tisočih PM-dni ¹⁾ oziroma DWT-dni				
			skupaj	v prometu			v popravilu
				vsi	v plovbi	v postanku v pristaniščih	
Ladje za generalni tovor	-	-	-	-	-	-	
Ladje za razsuti tovor	707369	25241715	125648	121554	67232	54322	
Kontejnerske ladje in RO-RO	-	-	-	-	-	-	
Druge tovorne ladje	493062	11884312	70310	69849	36122	33727	

1) PM = potniška mesta

3.5 Poraba goriva v pomorskem prometu v Republiki Sloveniji, 1993

	Nabavljeno			Porabljeno
	skupaj	doma	v tujini	
Plinsko olje	3005	-	3005	3104
Mazut	35042	-	35042	36746
Mazivo	-	-	-	-

3.6 Zaposlene osebe v pomorskem prevozu v Republiki Sloveniji, 31. 12. 1993

Skupaj	Ladijski delavci	Druge zaposlene osebe v pomorskem prometu
150	15	135

3.7 Pomorski prevoz blaga v Republiki Sloveniji, 1993

	Skupaj	Izvoz	Uvoz	Tranzit	Prevoz med tujimi lukami - razloženo
Blago (tisoč t)					
1993	3056	0	10	0	3046
Ø 1993	255	0	1	0	254
I	204	-	-	-	204
II	203	-	-	-	203
III	288	-	-	-	288
IV	205	-	-	-	205
V	268	-	-	-	268
VI	549	-	-	-	549
VII	103	-	-	-	103
VIII	77	-	-	-	77
IX	459	-	-	-	459
X	233	-	-	-	233
XI	195	-	-	-	195
XII	272	0	10	0	262

3.7 Pomorski prevoz blaga v Republiki Sloveniji, 1993 (nadaljevanje)

	Skupaj	Izvoz	Uvoz	Tranzit	Prevoz med tujimi lukami - razloženo
Tonske milje (milijon)					
1993	19600	2	9	2	19587
Ø 1993	1633	0	1	0	1632
I	1306	-	-	-	1306
II	1297	-	-	-	1297
III	1361	-	-	-	1361
IV	1169	-	-	-	1169
V	1538	-	-	-	1538
VI	3134	-	-	-	3134
VII	616	-	-	-	616
VIII	474	-	-	-	474
IX	4373	-	-	-	4373
X	1310	-	-	-	1310
XI	1266	-	-	-	1266
XII	1756	2	9	2	1743

3.8 Izvoz in uvoz blaga v pomorskem prometu v Republiki Sloveniji, 1993

	Izvoz			Uvoz		
	skupaj	generalni tovor	razsuti tovor	skupaj	generalni tovor	razsuti tovor
Blago (tisoč t)	0	0	-	10	10	-
Tonske milje (milijon)	2	2	-	9	9	-

3.9 Prevoz kontejnerjev v pomorskem prometu v Republiki Sloveniji, 1993

	Kontejnerji z blagom						Prazni kontejnerji					
	40 čevljev		30 čevljev		20 čevljev		40 čevljev		30 čevljev		20 čevljev	
	število	skupna dolžina v čevljih	število	skupna dolžina v čevljih	število	skupna dolžina v čevljih	število	skupna dolžina v čevljih	število	skupna dolžina v čevljih	število	skupna dolžina v čevljih
Kontejnerji - skupaj	167	6680	-	-	250	5000	161	6440	-	-	244	4880
Domači	56	2240	-	-	187	3740	23	920	-	-	201	4020
Tuji	111	4440	-	-	63	1260	138	5520	-	-	43	860
V notranjem prevozu	-	-	-	-	-	-	-	-	-	-	-	-
V mednarodnem prevozu	167	6680	-	-	250	5000	161	6440	-	-	244	4880
Izvoz	-	-	-	-	-	-	3	120	-	-	6	120
Uvoz	19	760	-	-	-	-	1	40	-	-	2	40
Tranzit	8	320	-	-	2	40	-	-	-	-	-	-
Prevoz med tujimi pristanišči	140	5600	-	-	248	4960	157	6260	-	-	236	4720

3.10 Prevoz blaga s kontejnerji v pomorskem prometu v Republiki Sloveniji, 1993

	Skupaj		40 čevljev		30 čevljev		20 čevljev	
	prepeljano blago (v tonah)	tonske milje	prepeljano blago (v tonah)	tonske milje	prepeljano blago (v tonah)	tonske milje	prepeljano blago (v tonah)	tonske milje
Skupaj	8148	75247	5186	38957	-	-	2962	36290
Z domačimi	4185	38954	2074	15850	-	-	2111	23104
S tujimi	3963	36293	3112	23107	-	-	851	13186
V notranjem prevozu	-	-	-	-	-	-	-	-
V mednarodnem prevozu	8148	75247	5186	38957	-	-	2962	36290
Izvoz	-	-	-	-	-	-	-	-
Uvoz	476	4188	476	4188	-	-	-	-
Tranzit	212	1950	212	1950	-	-	-	-
Prevoz med tujimi pristanišči	7460	69109	4498	32819	-	-	2962	36290

3.11 Promet ladij po pristaniščih v Republiki Sloveniji, 1993

	Vsa pristanišča				Izola			
	vse		brez nakladanja in razkladanja		vse		brez nakladanja in razkladanja	
	število	NRT (tisoč)	število	NRT (tisoč)	število	NRT (tisoč)	število	NRT (tisoč)
SKUPAJ	2815	10005	1114	3681	214	182	211	180
Priplule ladje	1411	4997	559	1035	107	91	104	90
iz domačih pristanišč	93	35	92	27	70	21	70	21
iz tujih pristanišč	1318	4963	467	1007	37	70	34	69
pod domačo zastavo	99	14	98	10	63	7	63	7
pod tujo zastavo	1312	4983	461	1024	44	85	41	83
Odplule ladje	1404	5008	555	2646	107	90	107	90
v domača pristanišča	84	35	84	34	63	10	63	10
v tuja pristanišča	1320	4973	471	2612	44	80	44	80
pod domačo zastavo	95	10	94	10	62	7	62	7
pod tujo zastavo	1309	4997	461	2636	45	83	45	83

	Koper				Piran			
	vse		brez nakladanja in razkladanja		vse		brez nakladanja in razkladanja	
	število	NRT (tisoč)	število	NRT (tisoč)	število	NRT (tisoč)	število	NRT (tisoč)
SKUPAJ	2518	9804	825	3483	83	19	78	18
Priplule ladje	1261	4896	413	936	43	10	42	9
iz domačih pristanišč	18	13	17	6	5	0	5	0
iz tujih pristanišč	1243	4883	396	930	38	9	37	8
pod domačo zastavo	15	5	14	1	21	2	21	2
Pod tujo zastavo	1246	4891	399	935	22	8	21	6
Odplule ladje	1257	4908	412	2547	40	10	36	9
v domača pristanišča	19	24	19	24	2	0	2	0
v tuja pristanišča	1238	4884	393	2523	38	9	34	9
pod domačo zastavo	14	2	13	1	19	2	19	2
pod tujo zastavo	1243	4906	399	2546	21	8	17	7

3.12 Promet potnikov po pristaniščih v Republiki Sloveniji, 1993

	Skupaj			Izola		
	skupaj	notranji promet	mednarodni promet	skupaj	notranji promet	mednarodni promet
Skupni promet potnikov	39137	3032	36105	2662	2662	-
pod domačo zastavo	35295	2727	32568	2357	2357	-
pod tujo zastavo	3842	305	3537	305	305	-
Odpotovalo - skupaj	19653	1539	18114	1338	1338	-
pod domačo zastavo	17648	1234	16414	1033	1033	-
pod tujo zastavo	2005	305	1700	305	305	-
Pripotovalo - skupaj	19484	1493	17991	1324	1324	-
pod domačo zastavo	17647	1493	16154	1324	1324	-
pod tujo zastavo	1837	-	1837	-	-	-

3.12 Promet potnikov po pristaniščih v Republiki Sloveniji, 1993 (nadaljevanje)

	Koper			Piran		
	skupaj	notranji promet	mednarodni promet	skupaj	notranji promet	mednarodni promet
Skupni promet potnikov	444	244	200	36031	126	35905
pod domačo zastavo	244	244	-	32694	126	32568
pod tujo zastavo	200	-	200	3337	-	3337
Odpotovalo - skupaj	141	141	-	18174	60	18114
pod domačo zastavo	141	141	-	16474	60	16414
pod tujo zastavo	-	-	-	1700	-	1700
Pripotovalo - skupaj	303	103	200	17857	66	17791
pod domačo zastavo	103	103	-	16220	66	16154
pod tujo zastavo	200	-	200	1637	-	1637

3.13 Promet potnikov v Republiki Sloveniji po mesecih, 1993

	Skupaj	Notranji promet			Mednarodni promet		
		skupaj	odpotovali	prispeli	skupaj	odpotovali	prispeli
1993	39137	3032	1539	1493	36105	18114	17991
Ø 1993	3261	253	128	124	3009	1510	1499
I	-	-	-	-	-	-	-
II	-	-	-	-	-	-	-
III	140	140	90	50	-	-	-
IV	3946	250	130	120	3696	2135	1561
V	5608	405	209	196	5203	2570	2633
VI	6438	566	298	268	5872	2712	3160
VII	8231	757	351	406	7474	3740	3734
VIII	6446	304	156	148	6142	3069	3073
IX	4988	610	305	305	4378	2253	2125
X	3340	-	-	-	3340	1635	1705
XI	-	-	-	-	-	-	-
XII	-	-	-	-	-	-	-

3.14 Promet blaga v Republiki Sloveniji po mesecih, 1993

tisoč t

	Skupaj	Notranji promet			Mednarodni promet			
		skupaj	naloženo	razloženo	skupaj	izvoz	uvoz	tranzit
1993	5159	-	-	-	5159	103	1961	3095
Ø 1993	430	-	-	-	430	9	163	258
I	235	-	-	-	235	5	90	140
II	310	-	-	-	310	1	164	144
III	569	-	-	-	569	10	192	367
IV	273	-	-	-	273	23	109	141
V	480	-	-	-	480	10	122	348
VI	331	-	-	-	331	4	114	212
VII	462	-	-	-	462	4	206	252
VIII	473	-	-	-	473	10	213	250
IX	567	-	-	-	567	7	132	428
X	476	-	-	-	476	10	236	230
XI	423	-	-	-	423	7	158	258
XII	560	-	-	-	560	11	223	325

3.15 Promet kontejnerjev v pristaniškem prometu v Republiki Sloveniji, 1993

	Kontejnerji z blagom						Prazni kontejnerji						Prepeljano blago s kontejnerji v tonah
	40 čevljev		30 čevljev		20 čevljev		40 čevljev		30 čevljev		20 čevljev		
	šte-vilo	skupna dolžina v čevljih	šte-vilo	skupna dolžina v čevljih	šte-vilo	skupna dolžina v čevljih	šte-vilo	skupna dolžina v čevljih	šte-vilo	skupna dolžina v čevljih	šte-vilo	skupna dolžina v čevljih	
Skupno število naloženih kontejnerjev	5969	...	-	-	16386	...	704	...	-	-	1953	...	382730
Skupno število razloženih kontejnerjev	3399	...	-	-	9515	...	2824	...	-	-	6784	...	228802
Skupno število kontejnerjev v tranzitu	5467	...	-	-	17313	...	1931	...	-	-	4482	...	410418

3.16 Promet blaga v pristaniščih v Republiki Sloveniji ter v pristanišču Koper po vrstah blaga, 1993 t

	Skupaj	Notranji promet			Izvoz	Uvoz	Tranzit
		skupaj	naloženo	razloženo			
Vsa pristanišča							
Ves promet	5158903	-	-	-	103065	1961279	3094559
naloženo	1331776	-	-	-	103065	-	1228711
razloženo	3827127	-	-	-	-	1961279	1865848
pod domačo zastavo	2188	-	-	-	-	1121	1067
pod tujo zastavo	5156715	-	-	-	103065	1960158	3093492
Od tega:							
Premog, koks, briketi	503768	-	-	-	-	292033	211735
Nafta in derivati, plin	905562	-	-	-	-	904384	1178
Železne rude	657455	-	-	-	-	1010	656445
Rude barvastih kovin in koncentradi	121595	-	-	-	-	44478	77117
Nekovinski minerali (razen peska, gramoza, tolčenca)	246411	-	-	-	1000	151720	93691
Izdelki črne in barvaste metalurgije (kovine)	81805	-	-	-	11830	2858	67117
Obdelan in neobdelan les	209440	-	-	-	17342	2102	189996
Drva in celulozni les, pluta, oglje	6713	-	-	-	73	-	6640
Cement	7000	-	-	-	-	-	7000
Opeka, strešna opeka, apno, beton, azbest, cement, steklo	16040	-	-	-	1100	155	14785
Gnojilo	176660	-	-	-	-	84796	91864
Žita	403194	-	-	-	-	238869	164325
Žitni izdelki	28427	-	-	-	-	24920	3507
Sveže sadje in povrtnina	55393	-	-	-	-	23963	31430
Drugi živilski izdelki	249753	-	-	-	-	64703	185050
Seme, oljni plodovi, olja, mast	48756	-	-	-	498	-	48258
Surova koža, kavčuk, papirna masa	53661	-	-	-	6552	765	46344
Katrani, derivati premoga in naravnega plina	286	-	-	-	286	-	-
Kemični izdelki	106689	-	-	-	1073	51371	54245
Kovinski izdelki	42462	-	-	-	1281	7989	33192
Stroji in prevozna sredstva	39530	-	-	-	920	21017	17593
Razno blago	699019	-	-	-	36239	25226	637554
Posebni prevozi	496601	-	-	-	24860	18920	452821
Kosovne pošiljke, paketi	2683	-	-	-	11	-	2672
Koper							
Ves promet	5153884	-	-	-	103065	1956687	3094132
naloženo	1331349	-	-	-	103065	-	1228284
razloženo	3822535	-	-	-	-	1956687	1865848
pod domačo zastavo	2188	-	-	-	-	1121	1067
pod tujo zastavo	5151696	-	-	-	103065	1955566	3093065
Od tega:							
Premog, koks, briketi	503768	-	-	-	-	292033	211735
Nafta in derivati, plin	905562	-	-	-	-	904384	1178
Železne rude	657455	-	-	-	-	1010	656445
Rude barvastih kovin in koncentradi	120675	-	-	-	-	43558	77117
Nekovinski minerali (razen peska, gramoza, tolčenca)	243611	-	-	-	1000	148920	93691
Izdelki črne in barvaste metalurgije (kovine)	81805	-	-	-	11830	2858	67117
Obdelan in neobdelan les	209440	-	-	-	17342	2102	189996
Drva in celulozni les, pluta, oglje	6713	-	-	-	73	-	6640
Cement	7000	-	-	-	-	-	7000
Opeka, strešna opeka, apno, beton, azbest, cement, steklo	16040	-	-	-	1100	155	14785
Gnojila	176660	-	-	-	-	84796	91864
Žita	403194	-	-	-	-	238869	164325
Žitni izdelki	28427	-	-	-	-	24920	3507
Sveže sadje in povrtnina	55393	-	-	-	-	23963	31430
Drugi živilski izdelki	248454	-	-	-	-	63831	184623
Seme, oljni plodovi, olja, mast	48756	-	-	-	498	-	48258
Surova koža, kavčuk, papirna masa	53661	-	-	-	6552	765	46344
Katrani, derivati premoga in naravnega plina	286	-	-	-	286	-	-
Kemični izdelki	106689	-	-	-	1073	51371	54245
Kovinski izdelki	42462	-	-	-	1281	7989	33192
Stroji in prevozna sredstva	39530	-	-	-	920	21017	17593
Razno blago	699019	-	-	-	36239	25226	637554
Posebni prevozi	496601	-	-	-	24860	18920	452821
Kosovne pošiljke, paketi	2683	-	-	-	11	-	2672

3.17 Promet ladij, potnikov in blaga po državah izvora in namembnosti, v Republiki Sloveniji, 1993

	Prispele ladje iz tujine ¹⁾		Promet potnikov s tujino ¹⁾			Promet blaga s tujino ¹⁾ brez tranzita (t)		
	število	NRT	skupaj	odpotovali	prispeli	skupaj	izvoz	uvoz
SKUPAJ	1318	4962845	36105	18144	17991	2064344	103065	1961279
pod domačo zastavo	18	6750	32568	16414	16154	1121	-	1121
pod tujo zastavo	1300	4956095	3537	1700	1837	2063223	103065	1960158
ALBANIJA	194	311171	-	-	-	12829	3438	9391
pod domačo zastavo	-	-	-	-	-	-	-	-
pod tujo zastavo	194	311171	-	-	-	12829	3438	9391
ALŽIRIJA	19	67240	-	-	-	61901	-	61901
pod domačo zastavo	-	-	-	-	-	-	-	-
pod tujo zastavo	19	67240	-	-	-	61901	-	61901
ARGENTINA	1	20688	-	-	-	62975	144	62831
pod domačo zastavo	-	-	-	-	-	-	-	-
pod tujo zastavo	1	20688	-	-	-	62975	144	62831
BOLGARIJA	76	150809	-	-	-	154863	-	154863
pod domačo zastavo	-	-	-	-	-	-	-	-
pod tujo zastavo	76	150809	-	-	-	154863	-	154863
BRAZILIJA	11	164339	-	-	-	39906	189	39717
pod domačo zastavo	-	-	-	-	-	-	-	-
pod tujo zastavo	11	164339	-	-	-	39906	189	39717
FRANCIJA	11	43706	-	-	-	115013	-	115013
pod domačo zastavo	-	-	-	-	-	-	-	-
pod tujo zastavo	11	43706	-	-	-	115013	-	115013
GRČIJA	78	361639	200	-	200	71724	5682	66042
pod domačo zastavo	-	-	-	-	-	-	-	-
pod tujo zastavo	78	361639	200	-	200	71724	5682	66042
HRVAŠKA	161	329575	488	175	313	58086	242	57844
pod domačo zastavo	8	824	79	36	43	-	-	-
pod tujo zastavo	153	328751	409	139	270	58086	242	57844
ITALIJA	435	1736615	35417	17939	17478	240962	9286	231676
pod domačo zastavo	10	5926	32489	16378	16111	1121	-	1121
pod tujo zastavo	425	1730689	2928	1561	1367	239841	9286	230555
IZRAEL	6	30934	-	-	-	62829	2949	59880
pod domačo zastavo	-	-	-	-	-	-	-	-
pod tujo zastavo	6	30934	-	-	-	62829	2949	59880
JORDANIJA	5	16288	-	-	-	44963	2963	42000
pod domačo zastavo	-	-	-	-	-	-	-	-
pod tujo zastavo	5	16288	-	-	-	44963	2963	42000
KANADA	3	22495	-	-	-	67063	3540	63523
pod domačo zastavo	-	-	-	-	-	-	-	-
pod tujo zastavo	3	22495	-	-	-	67063	3540	63523
LIBANON	69	49260	-	-	-	4107	-	4107
pod domačo zastavo	-	-	-	-	-	-	-	-
pod tujo zastavo	69	49260	-	-	-	4107	-	4107
MALTA	10	40368	-	-	-	40562	1185	39377
pod domačo zastavo	-	-	-	-	-	-	-	-
pod tujo zastavo	10	40368	-	-	-	40562	1185	39377
ŠPANIJA	13	81873	-	-	-	109351	-	109351
pod domačo zastavo	-	-	-	-	-	-	-	-
pod tujo zastavo	13	81873	-	-	-	109351	-	109351
TURČIJA	57	205219	-	-	-	35277	8672	26605
pod domačo zastavo	-	-	-	-	-	-	-	-
pod tujo zastavo	57	205219	-	-	-	35277	8672	26605
UKRAJINA	7	59676	-	-	-	77538	-	77538
pod domačo zastavo	-	-	-	-	-	-	-	-
pod tujo zastavo	7	59676	-	-	-	77538	-	77538
ZDA	6	84751	-	-	-	140492	11691	128801
pod domačo zastavo	-	-	-	-	-	-	-	-
pod tujo zastavo	6	84751	-	-	-	140492	11691	128801
DRUGE DRŽAVE	156	1186199	-	-	-	663903	53084	610819
pod domačo zastavo	-	-	-	-	-	-	-	-
pod tujo zastavo	156	1186199	-	-	-	663903	53084	610819

1) Kot tujina je šteta pri ladjeh zadnja država, iz katere je ladja priplula v našo državo, pri potnikih država vstopa oz. izstopa potnikov, pri blagu pa država nakladanja oz. razkladanja blaga.

3.18 Tranzit - naloženo blago po državi odhoda in prihoda blaga v Republiki Sloveniji, 1993

t

V državo	Iz države	Skupaj	Avstrija	Češka	Italija	Madžarska	Nemčija	Druge
SKUPAJ		1228711	603555	38096	195780	217431	75257	98592
Albanija		209407	106550	-	60550	-	18479	23828
Alžirija		45943	43049	-	-	2894	-	-
Avstralija		25863	8022	-	-	17841	-	-
Bolgarija		150307	56334	-	72503	-	18852	2618
Egipt		46806	18083	1796	-	18122	1655	7150
Grčija		21219	8101	1323	729	3820	5738	1508
Italija		20281	2762	-	3999	6573	-	6947
Malta		68387	57314	-	3492	7451	-	130
Hrvaška		34816	8745	98	17188	600	-	8185
Izrael		19568	9137	1993	-	-	3852	4586
Japonska		21436	21436	-	-	-	-	-
Jemen		20847	20847	-	-	-	-	-
Kitajska		55654	20900	5030	-	29724	-	-
Libanon		66721	8024	18394	-	1466	16461	22376
Libija		68890	65185	-	-	1258	1938	509
Pakistan		42322	12935	-	2727	26660	-	-
Saudska Arabija		49941	27380	3400	3393	11767	-	4001
Sirija		30491	12199	2046	560	8086	3553	4047
Sudan		16500	16500	-	-	-	-	-
Turčija		68225	31053	523	-	27232	4629	4788
ZDA		34171	7259	-	20259	5452	-	1201
Zdr.arab. emirati		16935	6620	-	-	10315	-	-
Druge		93981	35120	3493	10380	38170	100	6718

3.19 Tranzit - razloženo blago po državi odhoda in prihoda blaga v Republiki Sloveniji, 1993

V državo	Iz države	Skupaj	Avstrija	Hrvaška	Italija	Madžarska	Nemčija	Švica	Druge
SKUPAJ		1865848	1135671	74696	164927	235507	118165	15619	121263
Albanija		94116	45193	-	35444	1145	8904	156	3274
Alžirija		26819	23571	-	-	-	-	-	3248
Argentina		41236	-	-	-	41236	-	-	-
Avstralija		46301	20206	-	3500	-	-	-	22595
Bolgarija		107749	28721	1000	58266	315	15544	-	3903
Braziliija		182968	23893	-	257	133764	997	6552	17505
Centr. afr. republika		36815	36815	-	-	-	-	-	-
Egipt		31119	24906	-	4073	-	-	940	1200
Grčija		19916	18714	280	18	875	29	-	-
Gvineja		12046	11439	-	-	607	-	-	-
Hong-Kong		17174	8159	-	2322	6236	457	-	-
Italija		67187	4943	43301	-	-	547	-	18396
Izrael		15509	10809	-	-	-	1200	-	3500
Južnoafr. republika		744813	654393	-	10000	-	80420	-	-
Malta		30003	22829	-	2016	4678	-	-	480
Maroko		87363	87363	-	-	-	-	-	-
Peru		12907	-	-	3847	1510	-	7550	-
Tajska		19617	11344	-	-	8273	-	-	-
Turčija		35439	28704	-	-	4218	-	401	2116
ZDA		72775	5309	16230	17865	17401	-	-	15970
Druge		163976	68360	13885	27319	15249	10067	20	29076

4. ZRAČNI IN LETALIŠKI PROMET

4.1 Letališki prevoz v Republiki Sloveniji, 1962-1993

	Število letal	Letalski km (tisoč)	Ure letenja	Prepeljani potniki	Potniški km (tisoč)	Prepeljano blago (t)	Tonski km (tisoč)
1962	4	354	922	10334	16868	63	183
1963	4	1163	3002	41957	58033	175	292
1964	4	1827	4689	61510	102549	110	250
1965	4	2632	6604	89060	150580	288	750
1966	4	3247	8176	122114	200786	155	367
1967	4	2137	5481	81177	128930	237	501
1968	3	1699	4429	59101	99588	272	843
1969	4	2517	5228	132489	139586	1021	1602
1970	5	4418	6666	211791	228655	919	1628
1971	5	5082	8296	356209	397242	279	529
1972	7	6245	9736	372732	468466	330	616
1973	6	5928	9541	471325	496961	87	96
1974	5	5889	9672	511614	489436	308	382
1975	6	7496	12131	633125	626320	1771	1618
1976	7	8525	12895	693700	689425	616	612
1977	7	8916	15033	756837	710685	1030	1304
1978	7	10425	17495	902767	898045	588	575
1979	7	10807	18388	912857	870377	857	833
1980	7	11098	19332	962521	878949	971	1147
1981	8	10701	19050	1072475	907394	1532	1566
1982	8	10774	19408	1080564	925907	1683	1630
1983	9	10291	18484	1102011	957733	1415	1339
1984	9	13437	22860	1198879	1090296	1175	1074
1985	11	13849	26028	1267204	1248069	2607	3025
1986	11	16370	28557	1450718	1442950	3270	3636
1987	11	18061	31777	1733594	1743893	2048	2038
1988	12	15675	28095	1412700	1472026	1512	1224
1989	11	13580	24805	1204966	1292271	1169	868
1990	13	16118	29134	1462619	1554275	1755	1302
1991	13	8035	15022	697053	576672	1670	1216
1992	13	5808	10366	333228	417375	1885	1918
1993	13	7593	13967	431143	475195	4119	3731

4.2 Letališki promet¹⁾ v Republiki Sloveniji, 1956-1993

	Prispela letala		Promet potnikov		Promet blaga (t)	
	skupaj	v mednarodnem prometu	skupaj	v mednarodnem prometu	skupaj	v mednarodnem prometu
1956	107	...	2691	...	10	...
1957	188	106	4263	1106	13	1
1958	460	124	6635	1345	13	0
1959	457	...	7525	...	12	...
1960	574	...	8260	...	22	...
1961	803	...	12615	...	36	...
1962	492	...	8270	...	41	...
1963	572	...	10932	...	48	...
1964	858	432	73260	47801	88	5
1965	1112	708	102727	72038	154	46
1966	1450	1019	120650	98167	170	50
1967	1355	969	130821	105091	272	126
1968	921	568	66287	45706	277	117
1969	1338	746	90037	43483	984	757
1970	1899	1069	154751	69217	1603	1053
1971	2259	1393	213043	98042	1954	1381
1972	2885	2024	265027	138392	2527	1814
1973	3223	2139	330547	162632	3736	2704
1974	5598	3662	594121	317908	5882	4361
1975	4661	2563	545420	176622	4306	2563
1976	4715	2256	520745	214516	3266	1428
1977	5870	2625	595310	241587	5936	3701
1978	5720	2414	613503	236865	5753	3615
1979	6565	2477	733090	276622	7485	4026
1980	6303	2270	634592	226542	6399	3310
1981	6098	2252	715031	221223	7078	4036
1982	5401	1835	656014	202094	6675	2954
1983	5287	1570	631328	161601	6968	2491
1984	5502	1579	640019	179193	7251	2621
1985	6085	1833	671197	200516	8791	3013
1986	6802	2170	807850	235935	10033	4271
1987	7512	2439	945311	283514	9582	3942
1988	7163	2582	869557	314876	8976	3577
1989	7280	2913	738086	327432	6544	1936
1990	7813	3735	746719	393338	4682	1616
1991	4041	2184	336234	179194	2598	1162
1992	4748	3820	274540	274195	3129	3123
1993	7108	6103	422346	421607	6336	6332

1) Štet tudi tranzit.

4.3 Letala v Republiki Sloveniji, 31. 12. 1993

Število letal	Število potniških mest	Nosilnost letal v kg	
		bruto	neto
13	1780	334000	190200

4.4 Zračni prevoz potnikov in blaga v Republiki Sloveniji, 1993¹⁾

	Promet					
	skupaj	notranji	mednarodni			
			skupaj	v tujino	iz tujine	po tujini
Prepeljani potniki (tisoč)	431	16	415	179	173	63
Potniški km (milijon)	475	2	473	202	187	84
Prepeljano blago (tone)	4119	389	3730	2350	1344	36
Tonski km (tisoč)	3731	52	3679	2408	1214	57

4.5 Zračni prevoz potnikov in blaga po mesecih, v Republiki Sloveniji, 1993

	Plačani letalski km (tisoč)			Prepeljani potniki	Potniški kilometri (tisoč)	Prevoz blaga (t)	Tonski km (tisoč)
	skupaj	notranje linije	mednarodne linije				
1993	7593	85	7508	431143	475195	4119	3731
I	478	9	469	25618	29043	205	190
II	425	9	416	22316	24292	279	259
III	516	11	505	27394	29062	327	305
IV	650	7	643	36409	42355	283	256
V	638	7	631	33672	37601	308	271
VI	706	8	698	39338	42468	348	297
VII	813	8	805	53293	61595	360	304
VIII	755	9	746	52130	57272	285	255
IX	741	7	734	46993	50760	343	300
X	683	6	677	37269	39816	437	396
XI	570	2	568	27683	28687	449	426
XII	618	2	616	29028	32244	495	472

4.6 Nabavljeno in porabljeno gorivo²⁾ v zračnem prevozu v Republiki Sloveniji, 1993

Nabavljeno			Porabljeno		
skupaj	doma	v tujini	skupaj	v javnem prometu	poskusni leti - šolanja
38995	14800	24195	32720	32605	115

4.7 Zaposlene osebe v zračnem prevozu v Republiki Sloveniji, 31. 12. 1993

Skupaj	Piloti in kopiloti	Osebe v kabini	Zaposlene osebe v prodaji	Druge zaposlene osebe v začasnem prevozu
693	101	98	155	339

1) Ves prevoz opravljen v skupnem prometu (rednem in posebnem).

2) Kerozin.

4.8 Letališki promet po vrstah in namembnosti v Republiki Sloveniji, 1993

	Skupni			Notranji		
	letala	potniki	blago (t)	letala	potniki	blago (t)
SKUPAJ	14224	422346	6336	2013	739	4
Odpravljeni	7116	206160	3864	1008	325	-
Prispeli	7108	206143	2444	1005	414	4
Prispeli v tranzitu ¹⁾	-	10043	28	-	-	-
Redni promet	8358	311906	4832	288	397	-
Odpravljeni	4190	150531	2791	144	154	-
Prispeli	4168	151766	2018	144	243	-
Prispeli v tranzitu	-	9609	23	-	-	-
Čarterski promet	5866	110440	1504	1725	342	4
Odpravljeni	2926	55629	1073	864	171	-
Prispeli	2940	54377	426	861	171	4
Prispeli v tranzitu	-	434	5	-	-	-

4.8 Letališki promet po vrstah in namembnosti v Republiki Sloveniji, 1993 (nadaljevanje)

	Mednarodni					
	skupaj			od tega s tujimi letali		
	letala	potniki	blago (t)	letala	potniki	blago (t)
SKUPAJ	12211	421607	6332	2887	54771	1854
Odpravljeni	6108	205835	3864	1437	25147	1269
Prispeli	6103	205729	2440	1450	29334	580
Prispeli v tranzitu	-	10043	28	-	290	5
Redni promet	8070	311509	4832	1262	46339	552
Odpravljeni	4046	150377	2791	626	20313	324
Prispeli	4024	151523	2018	636	25856	227
Prispeli v tranzitu	-	9609	23	-	170	1
Čarterski promet	4141	110098	1500	1625	8432	1302
Odpravljeni	2062	55458	1073	811	4834	945
Prispeli	2079	54206	422	814	3478	353
Prispeli v tranzitu	-	434	5	-	120	4

4.9 Promet letal po mesecih v Republiki Sloveniji, 1993

	Prispela letala		Promet potnikov		Promet blaga (t)	
	skupaj	v mednarodnem prometu	skupaj	v mednarodnem prometu	skupaj	v mednarodnem prometu
1993	7108	6103	422346	421607	6336	6332
I	409	355	23716	23714	265	264
II	461	398	23697	23681	415	415
III	503	449	26035	26013	418	418
IV	553	495	31316	31304	334	334
V	650	530	34596	34564	401	401
VI	706	584	38333	38263	553	553
VII	708	592	47923	47826	719	719
VIII	699	585	50646	50577	636	636
IX	719	598	49237	49170	592	589
X	634	552	40100	40075	637	637
XI	531	477	28062	28044	620	620
XII	535	488	28685	28376	746	746

1) Tranzit v smislu tranzitnega prometa preko določenega letališča.

4.10 Letališčne površine v Republiki Sloveniji, 31.12.1993

ha

SKUPAJ	479
Vzletno-pristajalna steza	35
Pomožna steza in ploščadi	20
Zaščitni pas vzletno-pristajalne steze	115
Druge površine	309

4.11 Zaposlene osebe v letališkem prometu v Republiki Sloveniji, 31.12.1993

SKUPAJ	336
V prometni dejavnosti	314
pri odpravljanju in sprejemanju letal in potnikov	196
pri manipulaciji blaga in prtljage	49
drugi	69
V neprometnih dejavnostih	22

4.12 Sredstva za delo v letališkem prometu v Republiki Sloveniji, 31.12.1993

Sredstva za delo na platformi	162
Avtobusi na letališču	3
Vozila za preskrbo (Catering)	3
Vlečna vozila (traktorji)	14
Avtomobilska dvigala in "Cargo" platforme	4
Stopnice za potnike	16
Vozički za prevoz prtljage	122
Delovni stroji in vozila	51
Gasilska vozila	10
Čistilniki snega	12
Agregati	11
Avtomobilske cisterne in tovorni avtomobili	18

4.13 Poraba električne energije, goriva in maziva v letališkem prometu v Republiki Sloveniji, 1993

Električna energija (MWh)	2459
Plinsko olje (t)	318
Bencin (t)	190
Maziva (t)	3

5. CESTNI PROMET

5.1 Cestna motorna vozila v Republiki Sloveniji, 1954-1993

	Motorna vozila								Prikolice
	skupaj	motorna kolesa	osebni avtomobili	avtobusi	tovorni avtomobili ²⁾	kombinirana vozila	speci-alna vozila ³⁾	traktorji	
1954	12314	4218	2898	285	3472	...	361	374	706
1955	13986	4916	3206	337	3753	...	532	438	804
1956	15240	5893	3557	396	3615	...	460	470	849
1957	20735	8186	5123	475	4077	...	451	547	876
1958	10187	13898	8021	600	4624	...	524	601	919
1959	37346	18684	11184	653	5167	...	691	967	1511
1960	45978	21422	16831	751	5120	...	655	1199	1652
1961	56608	24110	23854	800	5900	...	529	1415	1857
1962	69608	29396	30874	904	6190	...	555	1689	2157
1963	75294	30091	35200	1035	6643	...	696	1629	2269
1964	85912	31445	43065	1110	7708	...	803	1781	2678
1965	99761	31119	55391	1163	9281	...	906	1903	2962
1966	112763	29893	68022	1280	10379	...	1011	2178	3309
1967	129395	28432	85014	1362	11052	...	1130	2405	3620
1968	140395	27761	94774	1423	12426	...	1261	2750	3627
1969	167807	25437	122233	1543	13994	...	1443	3153	4096
1970	197867	24131	150807	1664	15946	...	1671	3648	3639
1971	223284	22006	177284	1795	16170	...	1878	4141	4638
1972	246737	31387	198493	1888	17483	...	2052	5434	5312
1973	277975	20000	227981	2004	18695	...	2322	6973	5732
1974	302098	17940	251110	2006	18800	...	2613	9629	5701
1975	330505	15775	270732	2095	19568	...	2812	10766	6757
1976	366108	15775	306015	2231	21225	...	3000	11105	6757
1977	371899	15775	323554	2258	22330	...	3009	4973	6757
1978	473816	71601 ¹⁾	366394	2431	25255	...	3470	4665	6757
1979	496457	71601 ¹⁾	389192	2428	26447	...	3875	2914	6757
1980	525999	71601 ¹⁾	416448	2505	28455	...	4128	2862	6757
1981	512522	43634	430132	2576	28896	...	4491	2793	6757
1982	535545	49390	448315	2471	28570	...	4100	2699	6493
1983	551583	43432	466003	2823	29800	...	6889	2636	7248
1984	582314	45425	489373	3096	30955	...	10867	2598	11445
1985	593626	39261	501538	3369	33883	...	13494	2081	16725

1) Šteti tudi mopedi.

2) Šteti tudi vlačilci.

3) Šteta tudi delovna vozila.

5.1 Cestna motorna vozila v Republiki Sloveniji, 1954-1993 (nadaljevanje)

	Motorna vozila								Prikolice
	skupaj	motorna kolesa	osebni avtomobili	avtobusi	tovorni avtomobil ²⁾	kombinirana vozila	speci-alna vozila ³⁾	traktorji	
1986	650317	24495	490828	3391	32338	9149	6487	83629	19008
1987	677872	22186	514850	3457	32433	9790	7547	87609	20143
1988	703400	19934	538785	3390	32522	9753	8161	90855	21188
1989	717751	17757	554592	3259	31668	9238	8410	92827	21913
1990	739975	15842	578268	3077	30767	8836	8677	94508	23277
1991	755727	14344	594289	2855	30772	8595	8592	96280	23982
1992	768961	13568	606820	2676	31281	8911	8391	97314	24842
1993	792935	9967	632563	2527	32167	9130	8456	98125	25916

5.2 Cestni potniški promet v Republiki Sloveniji, 1954-1993

	Avtobusi				Storitve			
	javni prevoz		prevoz za lastne potrebe		javni prevoz		prevoz za lastne potrebe	
	vozila	sedeži	vozila	sedeži	prepeljani potniki tisoč	potniški km milijon	prepeljani potniki tisoč	potniški km milijon
1954	6990	149	2679	36,7
1955	184	5950	99	3501 ¹⁾	12095	239	3434	51,5
1956	226	7309	106	3784 ¹⁾	11476	235	4073	61,4
1957	264	8639	141	4922 ¹⁾	15923	314	5419	85,4
1958	297	9915	173	4518	18691	406	6206	102,4
1959	393	13247	185	4774	25542	562	7146	120,8
1960	469	16085	188	4870	35136	723	6917	100,1
1961	538	18797	202	5260	36727	799	7189	91,8
1962	592	20961	193	5068	42980	905	6543	80,8
1963	688	24539	218	4995	52446	1060	6362	76,6
1964	759	27702	205	5809	64723	1356	5861	67,3
1965	827	30703	173	4233	75792	1586	4725	69,3
1966	902	33766	160	3890	87525	1889	5222	68,1
1967	980	37902	157	3829	98258	2086	4855	64,9
1968	1059	41426	126	3111	105409	2200	3345	59,9
1969	1071	43137	128	3217	116768	2384	3211	66,4
1970	1170	47384	112	2983	125279	2586	2915	55,9
1971	1255	51888	129	3546	131704	2741	3493	77,8
1972	1282	54188	165	3933	141339	3070	4108	93,1
1973	1311	56553	136	3890	153529	3231	3043	79,5
1974	1376	58823	157	3553	166320	3480	5069	96,2
1975	1453	65243	192	4843	175726	3887	3374	69,9
1976	1511	66746	178	4880	184840	4099	4032	97,1
1977	1581	69508	173	3642	192687	4305	3065	77,3
1978	1682	74104	214	4485	195457	4871	3437	92,4
1979	1793	80717	214	4807	209565	4921	3733	87,7
1980	1830	82838	215	6277	208517	4857	5057	68,2
1981	1877	85678	235	6819	221978	5134	5583	86,6
1982	1932	89238	239	6910	226344	5245	5409	74,8
1983	2059	96011	245	7476	275261	5983	5292	82,6
1984	2198	103568	247	7564	303833	6497	5735	86,8
1985	2249	105993	242	7168	306930	6416	5207	89,9
1986	2268	109359	237	6829	294518	6167	3815	80,2
1987	2306	111983	442 ²⁾	14,2 ³⁾	299166	6570	8411 ²⁾	131,3 ²⁾
1988	2243	109138	420 ²⁾	13,9 ³⁾	292518	6258	7880 ²⁾	116,7 ²⁾
1989	2181	106218	420 ²⁾	14,6 ³⁾	286176	6223	7992 ²⁾	107,9 ²⁾
1990	2080	101535	420 ²⁾	15,1 ³⁾	280801	6444	8562 ²⁾	112,2 ²⁾
1991	1681	82417	394 ²⁾	13,4 ³⁾	205001	4282	6334 ²⁾	105,7 ²⁾
1992	1573	78008	133 ⁴⁾	4,7 ³⁾⁴⁾	146107	3377	1327 ⁴⁾	28,6 ⁴⁾
1993	1433	68397	114 ⁴⁾	4,0 ³⁾⁴⁾	130586	2751	1172	28,6

1) Šteta so tudi stojišča.

2) Rezultati vzorčnega raziskovanja, ki je bilo uvedeno v letu 1987.

3) Potniška mesta (seštevek sedežev in stojišč) v tisočih.

4) Brez prevozov za lastne potrebe, ki jih opravljajo javni cestni prevozniki.

5.3 Cestni tovorni promet v Republiki Sloveniji, 1954-1993

	Tovorna vozila ¹⁾				Storitve			
	javni prevoz		prevoz za lastne potrebe		javni prevoz		prevoz za lastne potrebe	
	vozila	nosilnost	vozila	nosilnost t	prepeljano blago (tisoč t)	tonski km (milijon)	prepeljano blago (tisoč t)	tonski km (milijon)
1954	892	36	6277	100
1955	549	2930	3066	10598	961	53	8068	113
1956	598	3323	3044	10450	787	69	6997	107
1957	669	3990	5088	10948	959	102	8252	126
1958	889	3350	3644	11834	1274	154	8926	138
1959	1056	6911	3859	12351	1543	207	10850	160
1960	1143	7644	4242	13697	1919	237	12270	196
1961	1308	9526	4391	15365	2219	307	12967	220
1962	1561	11624	4900	17105	2819	382	17063	237
1963	1699	12814	6022	18766	4103	467	19241	289
1964	2194	15463	5557	19717	5966	558	19228	303
1965	2426	19284	5263	20052	7976	686	21954	330
1966	2540	21440	5117	19920	7058	843	22320	324
1967	2553	22931	5268	21405	6359	944	20259	370
1968	2823	26054	5246	18935	5809	1126	22698	405
1969	3130	29542	5377	22732	7513	1278	26129	441
1970	3535	34947	5801	26705	8512	1593	30639	534
1971	3789	37708	6330	27279	9922	1780	35966	700
1972	4028	39781	6570	30744	11325	1852	41354	1098
1973	4271	42142	7497	35188	12388	1988	53312	1078
1974	4780	47500	8222	40052	14052	2370	42634	745
1975	5041	51986	8890	43045	13861	2402	39344	718
1976	5292	56771	8865	43056	15077	2703	31828	745
1977	5545	60086	10215	52193	16591	2712	35036	885
1978	6238	65832	10649	56669	18968	3192	44136	1016
1979	7055	75881	10176	55475	23195	3050	44183	805
1980	7105	77159	10688	59726	22085	3043	44824	871
1981	7072	78280	11112	63595	22672	3075	49914	911
1982	7079	78698	10965	64641	20508	3295	46406	980
1983	7005	81004	10919	65011	17864	3241	50471	877
1984	7317	84767	11170	65309	19277	3577	46880	900
1985	7173	86388	11039	67811	18649	3772	43213	913
1986	7529	93778	10853	68688	18599	3915	44242	906
1987	6799	89024	18086	88900	16264	3755	44340	1482
1988	6423	84717	18187	90200	15188	3815	51261	1608
1989	5961	77664	18188	106400	13440	3861	59852	1575
1990	5430	70143	18187	107900	11268	3440	59318	1447
1991	4838	67295	18174	110100	8379	3043	56275	1279
1992	4002	57584	8380 ²⁾	49239 ²⁾	6411	2260	21753 ²⁾	517 ²⁾
1993	3463	48484	8729 ²⁾	54000 ²⁾	5664	1989	25795	509

5.4 Cestno omrežje in mostovi v Republiki Sloveniji, 31.12.1993

	Ceste (km)					Mostovi		
	skupaj	s sodobnim cestiščem				gramozne	število	dolžina (m)
		vse	asfalt	beton	kocka			
SKUPAJ	14803	11328	11232	77	19	3475	1178	66558
Magistralne	1356	1356	1279	68	9	-	303	14217
Regionalne	3393	2953	2943	5	5	440	372	15781
Lokalne	9786	6751	6746	-	5	3035	259	7326
Avtoceste s priključki	268	268	264	4	-	-	244	29234
Od vseh cest mednarodne E - ceste	663 ³⁾	663	659	4	-	-	715	35700

1) Šteti tovorni avtomobili, specialna tovorna vozila in tovrne prikolice.

2) Brez prevozov za lastne potrebe, ki jih opravljajo javni cestni prevozniki.

3) Nekatere E - ceste so se spremenile, tako potek kot oznaka.

5.5 Registrirana motorna vozila in prikolice po občinah Republike Slovenije in sektorju lastništva, 1993¹⁾

	Motorna vozila								Prikolice
	skupaj	motorna kolesa ²⁾	osebni avtomobili	avtobusi	tovornjaki ³⁾	kombinirana vozila	speci-alna vozila ⁴⁾	traktorji	
REPUBLIKA SLOVENIJA	792935	9967	632563	2527	32167	9130	8456	98125	25916
družbeni	62729	189	30350	2257	15720	4441	6527	3245	8544
zasebni	730206	9778	602213	270	16447	4689	1929	94880	17372
Ajdovščina	11281	183	8346	8	465	107	106	2066	807
družbeni	586	5	155	7	276	52	80	11	80
zasebni	10695	178	8191	1	189	55	26	2055	727
Brežice	10117	141	7056	37	435	103	99	2246	254
družbeni	602	8	200	34	192	36	81	51	114
zasebni	9515	133	6856	3	243	67	18	2195	140
Celje	24534	285	20752	303	1266	350	369	1209	443
družbeni	3744	15	2107	289	753	238	298	44	227
zasebni	20790	270	18645	14	513	112	71	1165	216
Cerknica	6980	84	4972	20	228	58	56	1562	192
družbeni	276	-	98	18	69	30	37	24	25
zasebni	6704	84	4874	2	159	28	19	1538	167
Črnomelj	6596	64	4825	29	200	73	60	1345	115
družbeni	289	1	84	29	71	39	51	14	16
zasebni	6307	63	4741	-	129	34	9	1331	99
Domžale	18986	160	16005	8	730	232	176	1675	549
družbeni	1163	4	611	3	242	75	88	140	159
zasebni	17823	156	15394	5	488	157	88	1535	390
Dravograd	3625	63	2905	2	193	29	36	397	186
družbeni	271	1	105	-	112	11	32	10	48
zasebni	3354	62	2800	2	81	18	4	387	138
Gornja Radgona	8467	156	5817	4	241	61	112	2076	511
družbeni	572	1	159	2	135	21	95	159	183
zasebni	7895	155	5658	2	106	40	17	1917	328
Grosuplje	12343	154	9451	3	541	101	154	1939	255
družbeni	691	3	368	3	174	40	80	23	93
zasebni	11652	151	9083	-	367	61	74	1916	162
Hrastnik	3166	50	2760	1	76	28	31	220	114
družbeni	123	-	39	-	38	17	26	3	22
zasebni	3043	50	2721	1	38	11	5	217	92
Idrija	7262	118	5735	28	267	93	67	954	235
družbeni	396	3	125	27	137	44	57	3	81
zasebni	6866	115	5610	1	130	49	10	951	154
Ilirska Bistrica	6923	97	4955	5	315	81	83	1387	369
družbeni	301	3	66	5	149	13	59	6	169
zasebni	6622	94	4889	-	166	68	24	1381	200
Izola - Isola	5942	95	5237	6	292	138	48	126	69
družbeni	260	1	99	2	85	21	38	14	11
zasebni	5682	94	5138	4	207	117	10	112	58
Jesenice	9704	142	8433	46	218	109	66	690	145
družbeni	484	-	205	45	100	71	49	14	50
zasebni	9220	142	8228	1	118	38	17	676	95
Kamnik	11204	88	9610	51	390	116	97	852	258
družbeni	573	-	293	46	123	38	61	12	97
zasebni	10631	88	9317	5	267	78	36	840	179
Kočevje	6311	70	5219	27	332	63	102	498	300
družbeni	652	2	174	25	200	32	84	135	204
zasebni	5659	68	5045	2	132	31	18	363	96
Koper - Capodistria	22604	398	19473	100	1312	492	180	649	713
družbeni	2327	4	1089	94	755	166	153	66	453
zasebni	20277	394	18384	6	557	326	27	583	260

1) Po podatkih Ministrstva za notranje zadeve.

2) Brez mopedov.

3) Šteti tudi vlačilci.

4) Šteta tudi delovna vozila.

5.5 Registrirana motorna vozila in prikolice po občinah Republike Slovenije in sektorju lastništva, 1993¹⁾ (nadaljevanje)

	Motorna vozila								Prikolice
	skupaj	motorna kolesa ²⁾	osebni avtomobili	avtobusi	tovornjak ³⁾	kombinirana vozila	speci-alna vozila ⁴⁾	traktorji	
Kranj	30102	232	24810	186	1297	322	306	2949	894
družbeni	2681	3	1314	176	696	179	223	90	254
zasebni	27421	229	23496	10	601	143	83	2859	640
Krško	10721	127	8248	10	401	94	83	1758	221
družbeni	535	5	196	5	157	55	71	46	87
zasebni	10186	122	8052	5	244	39	12	1712	134
Laško	7110	130	5476	5	290	56	61	1092	396
družbeni	371	1	127	-	145	26	53	19	75
zasebni	6739	129	5349	5	145	30	8	1073	321
Lenart	6304	116	4270	5	211	66	59	1577	251
družbeni	218	1	70	3	27	13	40	64	42
zasebni	6086	115	4200	2	184	53	19	1513	209
Lendava - Lendva	11544	199	6684	7	335	92	108	4119	689
družbeni	527	1	150	-	156	35	91	94	99
zasebni	11017	198	6534	7	179	57	17	4025	590
Litija	6867	122	5740	7	192	42	65	699	158
družbeni	240	-	103	2	47	13	43	32	56
zasebni	6627	122	5637	5	145	29	22	667	102
Ljubljana Bežigrad	26437	191	23346	29	1383	511	453	524	855
družbeni	5872	14	3987	23	953	399	399	97	424
zasebni	20565	177	19359	6	430	112	54	427	431
Ljubljana Center	15841	72	13199	21	1457	588	421	83	728
družbeni	7479	4	5114	17	1345	537	403	59	568
zasebni	8362	68	8085	4	112	51	18	24	160
Ljubljana Moste-Polje	26375	193	23521	102	1172	283	371	733	563
družbeni	2069	4	978	88	605	110	269	15	176
zasebni	24306	189	22543	14	567	173	102	718	387
Ljubljana Šiška	33539	290	30363	339	1091	346	206	904	829
družbeni	2690	5	1503	331	527	177	133	14	257
zasebni	30849	285	28860	8	564	169	73	890	572
Ljubljana Vič-Rudnik	34565	292	29457	17	1746	410	300	2343	985
družbeni	2417	1	1127	7	876	176	202	28	439
zasebni	32148	291	28330	10	870	234	98	2315	546
Ljutomer	7727	214	5061	2	209	77	86	2078	470
družbeni	325	6	98	-	71	24	57	69	74
zasebni	7402	208	4963	2	138	53	29	2009	396
Logatec	3962	32	3024	5	151	29	48	673	175
družbeni	119	-	48	1	35	8	18	9	31
zasebni	3843	32	2976	4	116	21	30	664	144
Maribor	54797	618	47458	350	2306	649	609	2807	1662
družbeni	5064	12	2332	342	1325	322	510	221	783
zasebni	49633	606	45126	8	981	327	99	2586	879
Metlika	3349	17	2200	3	183	23	42	881	71
družbeni	153	-	51	2	48	8	31	13	15
zasebni	3196	17	2149	1	135	15	11	868	56
Mozirje	6366	50	4752	9	290	55	70	1140	251
družbeni	241	-	93	5	55	21	53	14	45
zasebni	6125	50	4659	4	235	34	17	1126	206
Murska Sobota	28218	333	16965	94	684	190	422	9530	1011
družbeni	1562	9	516	92	314	84	357	190	189
zasebni	26656	324	16449	2	370	106	65	9340	822
Nova Gorica	33046	504	25879	138	1346	413	235	4531	1368
družbeni	2343	2	1056	132	666	173	166	148	463
zasebni	30703	502	24823	6	680	240	69	4383	905
Novo mesto	24665	168	18896	104	1042	307	278	3870	597
družbeni	2017	4	873	103	569	181	218	69	189
zasebni	22648	164	18023	1	473	126	60	3801	408

5.5 Registrirana motorna vozila in prikolice po občinah Republike Slovenije in sektorju lastništva, 1993¹⁾ (nadaljevanje)

	Motorna vozila								Prikolice
	skupaj	motorna kolesa ²⁾	osebni avtomobili	avtobusi	tovornjaki ³⁾	kombinirana vozila	speci-alna vozila ⁴⁾	traktorji	
Ormož	6677	114	4122	4	194	50	49	2144	601
družbeni	346	2	87	1	55	20	39	142	131
zasebni	6331	112	4035	3	139	30	10	2002	470
Pesnica	6302	118	4788	15	180	28	32	1141	312
družbeni	147	-	48	14	46	9	22	8	24
zasebni	6155	118	4740	1	134	19	10	1133	288
Piran - Pirano	7778	180	6918	13	360	152	55	100	57
družbeni	414	4	181	8	136	37	40	8	11
zasebni	7364	176	6737	5	224	115	15	92	46
Postojna	8828	96	6544	3	412	97	114	1562	338
družbeni	558	4	135	1	194	40	97	87	178
zasebni	8270	92	6409	2	218	57	17	1475	160
Ptuj	24989	606	17801	58	749	227	255	5293	1275
družbeni	1438	11	479	47	327	93	218	263	371
zasebni	23551	595	17322	11	422	134	37	5030	904
Radlje ob Dravi	5653	120	4495	2	183	52	58	743	195
družbeni	286	3	111	2	74	28	40	28	49
zasebni	5367	117	4384	-	109	24	18	715	146
Radovljica	13825	142	11418	14	406	171	132	1542	245
družbeni	741	4	300	5	161	106	117	48	86
zasebni	13084	138	11118	9	245	65	15	1494	159
Ravne na Koroškem	8831	102	7754	79	234	94	67	501	181
družbeni	503	2	181	76	127	34	59	24	49
zasebni	8328	100	7573	3	107	50	8	477	132
Ribnica	5260	51	3517	4	254	35	44	1355	321
družbeni	225	-	72	1	94	11	40	7	61
zasebni	5035	51	3445	3	160	24	4	1348	260
Ruše	4959	73	4222	1	143	42	41	437	128
družbeni	199	-	70	1	46	16	28	38	21
zasebni	4760	73	4152	-	97	26	13	399	107
Sevnica	7044	89	5159	3	171	63	62	1497	294
družbeni	238	1	101	-	39	27	39	31	43
zasebni	6806	88	5058	3	132	36	23	1466	251
Sežana	13648	246	10272	5	509	145	136	2335	644
družbeni	715	2	289	5	232	51	111	25	105
zasebni	12933	244	9983	-	277	94	25	2310	539
Slovenj Gradec	7922	163	6630	2	279	77	77	694	271
družbeni	434	4	216	1	94	39	59	21	68
zasebni	7488	159	6414	1	185	38	18	673	203
Slovenska Bistrica	11766	219	9131	9	424	91	98	1794	293
družbeni	405	3	174	3	96	29	62	38	52
zasebni	11361	216	8957	6	328	62	36	1756	241
Slovenske Konjice	7434	105	5745	10	261	58	64	1191	214
družbeni	297	-	147	1	57	27	43	22	38
zasebni	7137	105	5598	9	204	31	21	1169	176
Šentjur pri Celju	7010	63	5054	4	311	51	70	1457	241
družbeni	230	-	80	1	56	15	38	40	48
zasebni	6780	63	4974	3	255	36	32	1417	193
Škofja Loka	15376	192	12141	33	701	171	188	1950	321
družbeni	937	2	329	11	384	63	139	9	172
zasebni	14439	190	11812	22	317	108	49	1941	149
Šmarje pri Jelšah	11643	182	8392	5	551	86	119	2308	409
družbeni	449	2	139	2	170	29	80	27	111
zasebni	11194	180	8253	3	381	57	39	2281	298
Tolmin	8356	148	6559	16	300	102	77	1154	310
družbeni	451	5	139	4	184	46	60	13	138
zasebni	7905	143	6420	12	116	56	17	1141	172

5.5 Registrirana motorna vozila in prikolice po občinah Republike Slovenije in sektorju lastništva, 1993¹⁾ (nadaljevanje)

	Motorna vozila								Prikolice
	skupaj	motorna kolesa ²⁾	osebni avtomobili	avtobusi	tovornjaki ³⁾	kombinirana vozila	speci-alna vozila ⁴⁾	traktorji	
Trbovlje	5904	103	5267	35	243	73	71	112	195
družbeni	526	1	214	35	165	41	67	3	114
zasebni	5378	102	5053	-	78	32	4	109	81
Trebnje	7541	70	5130	5	334	44	89	1869	200
družbeni	290	2	112	2	86	16	49	23	28
zasebni	7251	68	5018	3	248	28	40	1846	172
Trzič	5347	95	4688	24	155	58	37	290	139
družbeni	248	-	104	21	58	33	28	4	34
zasebni	5099	95	4584	3	97	25	9	286	105
Velenje	14041	136	12519	32	507	127	171	549	221
družbeni	1008	5	433	27	296	66	141	40	82
zasebni	13033	131	12086	5	211	61	30	509	139
Vrhnika	7703	52	6458	2	264	66	80	781	161
družbeni	259	5	110	2	60	20	54	8	32
zasebni	7444	47	6348	-	204	46	26	773	129
Zagorje ob Savi	5988	69	4994	24	189	53	50	609	164
družbeni	241	1	91	23	69	16	41	-	32
zasebni	5747	68	4903	1	120	37	9	609	132
Žalec	15530	185	11945	14	566	130	155	2535	497
družbeni	911	3	295	5	186	44	110	268	186
zasebni	14619	182	11650	9	380	86	45	2267	311

5.6 Prvič registrirana motorna vozila po občinah Republike Slovenije in sektorju lastništva, 1993

	Skupaj	Osebni avtomobili	Avtobusi	Tovornjaki ¹⁾	Kombinirana vozila	Specialna vozila ²⁾	Traktorji
REPUBLIKA SLOVENIJA	64783	59878	84	2544	1024	369	884
družbeni	11643	8527	82	1910	768	323	33
zasebni	53140	51351	2	634	256	46	851
Ajdovščina	684	619	-	21	12	5	27
družbeni	49	26	-	11	7	5	-
zasebni	635	593	-	10	5	-	27
Brežice	496	451	1	16	7	2	19
družbeni	41	21	1	12	6	1	-
zasebni	455	430	-	4	1	1	19
Celje	2629	2344	10	177	75	20	3
družbeni	1196	940	10	155	71	19	1
zasebni	1433	1404	-	22	4	1	2
Cerknica	335	320	1	7	3	-	4
družbeni	24	15	1	6	2	-	-
zasebni	311	305	-	1	1	-	4
Črnomelj	283	264	-	11	6	-	2
družbeni	24	14	-	7	3	-	-
zasebni	259	250	-	4	3	-	2
Domžale	1775	1613	1	96	41	7	17
družbeni	320	223	1	69	22	4	1
zasebni	1455	1390	-	27	19	3	16
Dravograd	196	183	-	8	1	1	3
družbeni	20	11	-	7	1	1	-
zasebni	176	172	-	1	-	-	3
Gornja Radgona	521	475	-	7	2	2	35
družbeni	33	20	-	6	1	1	5
zasebni	488	455	-	1	1	1	30

1) Šteti tudi vlačilci.

2) Šteta tudi delovna vozila.

5.6 Prvič registrirana motorna vozila po občinah Republike Slovenije in sektorju lastništva, 1993 (nadaljevanje)

	Skupaj	Osebnih avtomobili	Avtobusi	Tovornjaki ¹⁾	Kombinirana vozila	Specialna vozila ²⁾	Traktorji
Grosuplje	844	798	-	19	14	3	10
družbeni	48	32	-	9	4	3	-
zasebni	796	766	-	10	10	-	10
Hrastnik	248	234	-	4	3	2	5
družbeni	13	6	-	3	2	2	-
zasebni	235	228	-	1	1	-	5
Idrija	470	428	1	17	11	1	12
družbeni	38	18	1	10	8	1	-
zasebni	432	410	-	7	3	-	12
Ilirska Bistrica	440	420	1	2	5	3	9
družbeni	20	13	1	1	2	3	-
zasebni	420	407	-	1	3	-	9
Izola-Isola	642	605	-	26	5	6	-
družbeni	49	26	-	16	1	6	-
zasebni	593	579	-	10	4	-	-
Jesenice	932	896	2	9	8	1	16
družbeni	56	42	2	3	8	1	-
zasebni	876	854	-	6	-	-	16
Kamnik	726	697	-	19	3	-	7
družbeni	42	34	-	7	1	-	-
zasebni	684	663	-	12	2	-	7
Kočevje	404	376	2	11	4	2	9
družbeni	50	30	2	8	3	2	5
zasebni	354	346	-	3	1	-	4
Koper-Capodistria	2693	2536	-	98	36	20	3
družbeni	404	285	-	76	21	20	2
zasebni	2289	2251	-	22	15	-	1
Kranj	2647	2458	17	96	39	8	29
družbeni	467	336	17	77	30	6	1
zasebni	2180	2122	-	19	9	2	28
Krško	643	615	-	16	4	3	5
družbeni	41	27	-	9	3	2	-
zasebni	602	588	-	7	1	1	5
Laško	403	373	-	14	3	-	13
družbeni	23	10	-	12	1	-	-
zasebni	380	363	-	2	2	-	13
Lenart	341	311	-	10	3	2	15
družbeni	31	24	-	5	1	1	-
zasebni	310	287	-	5	2	1	15
Lendava	547	492	-	22	2	2	29
družbeni	44	27	-	16	1	-	-
zasebni	503	465	-	6	1	2	29
Litija	400	384	-	9	3	1	3
družbeni	28	25	-	3	-	-	-
zasebni	372	359	-	6	3	1	3
Ljubljana Bežigrad	3821	3517	-	181	98	22	3
družbeni	1726	1446	-	162	95	22	1
zasebni	2095	2071	-	19	3	-	2
Ljubljana Center	3233	2661	-	350	167	54	1
družbeni	2439	1870	-	348	167	53	1
zasebni	794	791	-	2	-	1	-
Ljubljana Moste-Polje	2341	2216	3	64	29	21	8
družbeni	317	235	3	43	17	19	-
zasebni	2024	1981	-	21	12	2	8
Ljubljana Šiška	3475	3311	5	99	45	7	8
družbeni	597	476	5	74	36	5	1
zasebni	2878	2835	-	25	9	2	7

**5.6 Prvič registrirana motorna vozila po občinah Republike Slovenije in sektorju lastništva, 1993
(nadaljevanje)**

	Skupaj	Osebnih avtomobilov	Avtobusi	Tovornjaki ¹⁾	Kombinirana vozila	Specialna vozila ²⁾	Traktorji
Ljubljana Vič-Rudnik	3217	2965	-	156	69	10	17
družbeni	449	275	-	124	43	6	1
zasebni	2768	2690	-	32	26	4	16
Ljutomer	455	402	-	13	9	-	31
družbeni	30	16	-	9	5	-	-
zasebni	425	386	-	4	4	-	31
Logatec	267	252	-	7	1	2	5
družbeni	11	6	-	2	1	2	-
zasebni	256	246	-	5	-	-	5
Maribor	5264	4923	11	232	46	23	29
družbeni	843	599	11	175	34	22	2
zasebni	4421	4324	-	57	12	1	27
Metlika	129	110	-	13	1	2	3
družbeni	15	6	-	7	-	2	-
zasebni	114	104	-	6	1	-	3
Mozirje	319	306	1	5	1	-	6
družbeni	14	13	1	-	-	-	-
zasebni	305	293	-	5	1	-	6
Murska Sobota	1561	1438	3	30	15	9	66
družbeni	115	63	3	26	12	9	2
zasebni	1446	1375	-	4	3	-	64
Nova Gorica	2852	2623	5	107	34	9	74
družbeni	327	225	5	67	22	8	-
zasebni	2525	2398	-	40	12	1	74
Novo mesto	2187	1972	5	65	63	23	59
družbeni	436	322	5	40	50	18	1
zasebni	1751	1650	-	25	13	5	58
Ormož	300	276	-	7	3	1	13
družbeni	18	12	-	4	1	1	-
zasebni	282	264	-	3	2	-	13
Pesnica	404	382	-	12	1	-	9
družbeni	20	12	-	7	1	-	-
zasebni	384	370	-	5	-	-	9
Piran-Pirano	866	825	1	28	8	3	1
družbeni	83	55	1	20	4	3	-
zasebni	783	770	-	8	4	-	1
Postojna	517	477	-	11	6	5	18
družbeni	36	17	-	8	4	5	2
zasebni	481	460	-	3	2	-	16
Ptuj	1462	1366	-	32	14	8	42
družbeni	135	101	-	21	7	5	1
zasebni	1325	1265	-	11	7	3	41
Radlje ob Dravi	415	394	-	4	4	-	13
družbeni	16	11	-	2	3	-	-
zasebni	399	383	-	2	1	-	13
Radovljica	1274	1222	-	25	9	5	13
družbeni	78	47	-	18	8	5	-
zasebni	1196	1175	-	7	1	-	13
Ravne na Koroškem	452	424	3	19	3	2	1
družbeni	48	30	3	12	1	2	-
zasebni	404	394	-	7	2	-	1
Ribnica	220	191	-	19	6	1	3
družbeni	25	13	-	7	4	1	-
zasebni	195	178	-	12	2	-	3

5.6 Prvič registrirana motorna vozila po občinah Republike Slovenije in sektorju lastništva, 1993 (nadaljevanje)

	Skupaj	Osebni avtomobili	Avtobusi	Tovornjaki ¹⁾	Kombinirana vozila	Specialna vozila ²⁾	Traktorji
Ruše	429	403	-	11	6	-	9
družbeni	40	26	-	9	4	-	1
zasebni	389	377	-	2	2	-	8
Sevnica	318	292	-	6	6	1	13
družbeni	23	16	-	3	3	1	-
zasebni	295	276	-	3	3	-	13
Sežana	1069	987	-	45	12	7	18
družbeni	67	25	-	31	5	6	-
zasebni	1002	962	-	14	7	1	18
Slovenj Gradec	527	488	-	28	3	1	7
družbeni	43	25	-	13	3	1	1
zasebni	484	463	-	15	-	-	6
Slovenska Bistrica	791	725	-	28	7	15	16
družbeni	49	20	-	14	4	11	-
zasebni	742	705	-	14	3	4	16
Slovenske Konjice	373	351	1	10	6	1	4
družbeni	33	23	-	4	5	1	-
zasebni	340	328	1	6	1	-	4
Šentjur pri Celju	302	277	-	12	4	1	8
družbeni	22	13	-	6	2	1	-
zasebni	280	264	-	6	2	-	8
Škofja Loka	1066	986	3	39	12	2	24
družbeni	74	44	2	20	6	2	-
zasebni	992	942	1	19	6	-	24
Šmarje pri Jelšah	524	487	-	19	2	4	12
družbeni	39	22	-	12	1	4	-
zasebni	485	465	-	7	1	-	12
Tolmin	641	595	-	25	5	2	14
družbeni	52	29	-	17	4	2	-
zasebni	589	566	-	8	1	-	14
Trbovlje	554	527	3	14	4	6	-
družbeni	74	47	3	14	4	6	-
zasebni	480	480	-	-	-	-	-
Trebnje	345	304	-	13	3	5	20
družbeni	16	5	-	6	2	2	1
zasebni	329	299	-	7	1	3	19
Tržič	440	422	1	6	5	1	5
družbeni	34	28	1	3	1	1	-
zasebni	406	394	-	3	4	-	5
Velenje	1046	984	2	33	11	8	8
družbeni	117	79	2	20	7	7	2
zasebni	929	905	-	13	4	1	6
Vrhnika	591	565	-	14	7	4	1
družbeni	27	18	-	7	1	1	-
zasebni	564	547	-	7	6	3	1
Zagorje ob Savi	456	438	1	9	2	2	4
družbeni	22	13	1	6	-	2	-
zasebni	434	425	-	3	2	-	4
Žalec	981	902	-	38	7	11	23
družbeni	72	39	-	21	2	9	1
zasebni	909	863	-	17	5	2	22

5.7 Vozniki motornih vozil in kmetijskih traktorjev po občinah Republike Slovenije, 31.12.1993

	Kategorije					F	E	Preizkus CPP
	skupaj od A do D	A	B	C	D			
REPUBLIKA SLOVENIJA	970321	20752	845825	91679	12065	215102	66313	32573
Ajdovščina	11520	341	9770	1292	117	3686	1083	298
Brežice	12474	420	10268	1577	209	4104	1189	5
Celje	30285	512	26979	2460	334	4066	1920	602
Cerknica	7926	211	6759	854	102	3061	645	194
Črnomelj	8176	208	6944	895	129	2378	732	52
Domžale	24481	350	21699	2229	203	4288	1570	718
Dravograd	4370	96	3724	505	45	903	329	75
Gornja Radgona	10140	381	8543	1082	134	3575	836	1523
Grosuplje	14183	492	11880	1624	187	3890	1139	857
Hrastnik	4577	117	3965	440	55	873	336	263
Idrija	8737	310	7510	809	108	2085	633	5
Ilirska Bistrica	7435	179	5908	1246	102	2826	1014	135
Izola-Isola	7497	72	6687	630	108	1219	495	131
Jesenice	14880	213	13265	1190	212	2934	855	742
Kamnik	14201	261	12455	1344	141	2614	948	524
Kočevje	9017	215	7447	1193	162	2224	1054	184
Koper - Capodistria	24844	295	21833	2393	323	4660	1711	1643
Kranj	38608	556	34346	3213	493	7277	2320	768
Krško	13098	347	11233	1382	136	4042	917	111
Laško	8532	316	7345	781	90	2200	569	827
Lenart	7539	403	5980	1007	149	2644	711	173
Lendava - Lendva	10856	435	9310	1007	104	4500	737	68
Litija	8837	340	7455	962	80	1923	688	327
Ljubljana Bežigrad	30661	150	28086	2102	323	2120	1450	503
Ljubljana Center	13451	54	12643	647	107	620	475	133
Ljubljana Moste-Polje	35926	251	32167	3121	387	3125	2115	665
Ljubljana Šiška	44958	354	40687	3353	564	3530	2461	747
Ljubljana Vič-Rudnik	43103	627	38258	3691	527	4639	2491	875
Ljutomer	8845	355	7285	1082	123	3874	872	497
Logatec	5089	161	4309	538	81	1392	440	1
Maribor	75350	1051	66876	6385	1038	13795	4091	2694
Metlika	3837	55	3085	632	65	1284	477	15
Mozirje	7670	265	6500	806	99	2124	615	297
Murska Sobota	27980	836	24098	2725	321	13309	1964	642
Nova Gorica	33965	603	29928	3008	426	8883	2444	1182
Novo mesto	28694	468	25138	2707	381	6516	2271	666
Ormož	6959	349	5711	829	70	2534	529	191
Pesnica	8011	368	6477	993	173	2377	601	670
Piran-Pirano	9048	89	8178	677	104	1643	475	781
Postojna	10641	218	8699	1586	138	2926	1299	358
Ptuj	29637	988	25013	3202	434	9472	1888	2980
Radlje ob Dravi	7701	292	6487	814	108	2145	536	3
Radovljica	17220	413	15279	1278	250	3561	937	408
Ravne na Koroškem	13413	230	12086	994	103	2944	608	191
Ribnica	6229	293	5224	654	58	2188	516	8
Ruše	6941	156	5954	743	88	1541	427	180
Sevnica	8045	233	6872	843	97	2313	615	305
Sežana	13121	384	11256	1382	99	4152	1013	291
Slovenj Gradec	10638	261	9217	1047	113	2539	734	263
Slovenska Bistrica	15943	621	13191	1834	297	4723	1286	1443
Slovenske Konjice	9774	318	8239	1095	122	2623	773	1887
Šentjur pri Celju	8121	173	6801	1014	133	2438	761	88
Škofja Loka	19612	501	16971	1856	284	5243	1327	653
Šmarje pri Jelšah	13022	468	10776	1588	190	3540	1189	516
Tolmin	10231	395	8671	1019	146	2535	830	228
Trbovlje	8581	100	7776	634	71	988	425	193
Trebnje	8117	297	6728	980	112	2270	744	1
Trzin	7307	153	6496	536	122	1170	415	360
Velenje	20741	287	18744	1529	181	3013	1139	339
Vrhnika	10277	211	8936	1033	97	2119	737	131
Zagorje ob Savi	7508	172	6546	702	88	1515	551	74
Žalec	19614	462	17303	1663	186	5312	1178	869
Ostalo	2127	20	1828	242	36	95	183	20

5.8 Prometne nezgode in posledice na cestah v Republiki Sloveniji, 1987 - 1993

	1987	1988	1989	1990	1991	1992	1993
Prometne nezgode ¹⁾	6364	6085	5825	5177	5479	5882	6290
Posledice							
Smrtno ponesrečeni	558	551	554	517	462	492	493
vozniki ²⁾	280	295	299	277	260	281	285
potniki	138	139	152	132	113	94	97
pešci	140	117	103	108	89	117	111
Hudo poškodovani	3334	3123	3011	2638	2660	2642	2555

5.9 Posledice prometnih nezgod v Republiki Sloveniji, 1993

	Skupaj	Smrtno ponesrečeni	Poškodovani
SKUPAJ	8255	493	7762
Vozniki - vsi	4755	285	4470
osebnih avtomobilov	2967	187	2780
drugih avtomobilov ³⁾	128	24	104
motornih koles	320	18	302
mopedov	-	-	-
drugih motornih vozil	1	1	-
vpreg	1	-	1
koles	1338	55	1283
Potniki	2449	97	2352
Pešci	1051	111	940

5.10 Število prometnih nezgod po kategorijah cest v Republiki Sloveniji, 1993

	Skupaj			V naselju			izven naselja		
	skupaj	s smrtnim izidom	s telesno poškodbo	skupaj	s smrtnim izidom	s telesno poškodbo	skupaj	s smrtnim izidom	s telesno poškodbo
SKUPAJ	6290	446	5844	3833	183	3650	2457	263	2194
Avtoceste	178	21	157	15	-	15	163	21	142
Magistralne ceste	1690	197	1493	845	68	777	845	129	716
Regionalne ceste	1586	110	1476	889	44	845	697	66	631
Lokalne ceste	3825	118	2707	2080	71	2009	745	47	698

1) Prikazane so prometne nezgode s smrtnim izidom, telesno poškodbo ali večjo materialno škodo.

2) Šteti tudi vozniki koles in vpreg.

3) Šteti tovorni avtomobili, traktorji in avtobusi.

5.11 Prometne nezgode po mesecih, dnevih in urah v Republiki Sloveniji, 1993

	Prometne nezgode		
	skupaj	s smrtnim izidom	s telesno poškodbo
Po mesecih			
SKUPAJ	6290	446	5844
I	433	34	399
II	352	35	317
III	450	31	419
IV	463	30	433
V	657	39	618
VI	660	35	625
VII	672	41	631
VIII	636	38	598
IX	549	37	512
X	591	51	540
XI	390	39	351
XII	437	36	401
Po dnevih			
Ponedeljek	838	63	775
Torek	761	52	709
Sreda	808	54	754
Četrtek	884	61	823
Petek	1073	75	998
Sobota	1084	86	998
Nedelja	842	55	787
Po urah			
0-4	447	42	405
4-6	303	44	259
6-8	388	22	366
8-10	442	22	420
10-12	533	32	501
12-14	700	33	667
14-16	736	36	700
16-18	896	66	830
18-20	811	72	739
20-22	661	51	610
22-24	346	24	322
neznano	27	2	25

5.12 Prometne nezgode in posledice po občinah Republike Slovenije, 1993

	Prometne nezgode			Posledice		
	skupaj	s smrtnim izidom	s telesno poškodbo	skupaj	smrtno ponesre- čeni	poškodo- vani
REPUBLIKA SLOVENIJA	6290	446	5844	8255	493	7762
Ajdovščina	96	8	88	143	9	134
Brežice	84	7	77	108	9	99
Celje	245	17	228	319	18	301
Cerknica	43	5	38	50	6	44
Črnomelj	46	2	44	67	2	65
Domžale	182	25	157	273	31	242
Dravograd	32	2	30	39	2	37
Gornja Radgona	73	5	68	87	5	82
Grosuplje	86	10	76	116	11	105
Hrastnik	20	1	19	25	1	24
Idrija	64	7	57	74	7	67
Ilirska Bistrica	46	1	45	58	1	57
Izola-Isola	47	4	43	57	4	53
Jesenice	63	5	58	75	5	70
Kamnik	81	7	74	100	7	93
Kočevje	32	4	28	49	5	44
Koper-Capodistria	152	20	132	233	21	212
Kranj	224	17	207	290	22	268
Krško	78	12	66	108	15	93
Laško	66	2	64	85	2	83
Lenart	65	6	59	84	8	76
Lendava-Lendva	61	8	53	69	8	61
Litija	70	2	68	83	2	81
Ljubljana Bežigrad	162	7	155	219	8	211
Ljubljana Center	116	4	112	136	5	131
Ljubljana Moste-Polje	196	4	192	246	4	242
Ljubljana Šiška	218	9	209	270	9	261
Ljubljana Vič-Rudnik	260	15	245	335	16	319
Ljutomer	43	2	41	52	3	49
Logatec	26	2	24	42	2	40
Maribor	653	40	613	859	44	815
Metlika	25	3	22	40	3	37
Mozirje	45	4	41	53	4	49
Murska Sobota	193	17	176	242	19	223
Nova Gorica	243	11	232	304	11	293
Novo mesto	165	13	152	215	13	202
Ormož	44	3	41	53	3	50
Piran-Pirano	68	3	65	103	3	100
Postojna	58	4	54	74	5	69
Ptuj	259	17	242	340	17	323
Radlje ob Dravi	70	4	66	86	5	81
Radovljica	88	9	79	117	10	107
Ravne na Koroškem	77	7	70	98	7	91
Ribnica	22	1	21	31	2	29
Sevnica	49	4	45	60	5	55
Sežana	128	14	114	178	15	163
Slovenj Gradec	96	3	93	144	3	141
Slovenska Bistrica	110	8	102	140	10	130
Slovenske Konjice	87	5	82	125	6	119
Šentjur pri Celju	80	3	77	97	5	92
Škofja Loka	60	6	54	79	7	72
Šmarje pri Jelšah	104	7	97	139	7	132
Tolmin	78	3	75	106	3	103
Trbovlje	28	2	26	35	2	33
Trebnje	65	6	59	78	6	72
Trzin	18	2	16	22	2	20
Velenje	136	7	129	174	7	167
Vrhnika	64	4	60	97	5	92
Zagorje ob Savi	12	-	12	16	-	16
Žalec	188	16	172	258	16	242

5.13 Prevozne zmogljivosti v javnem cestnem prometu v Republiki Sloveniji, 31.12.1992 in 1993

	31.12.1992	31.12.1993
Vsa prevozna podjetja in prevoznike organizacije	82	85
za potniški promet	17	19
za tovorni promet	61	63
za potniški in tovorni promet brez vozil ¹⁾	4	3
z 1 - 9 vozil	2	15
10 - 19	21	18
20 - 29	11	11
30 - 39	9	5
40 - 49	3	1
50 - 59	4	4
60 - 69	6	4
70 - 79	5	5
80 - 89	4	7
90 - 99	4	2
100 - 149	3	2
150 - 199	4	6
nad 200 vozil	4	2
	3	3

5.14 Javni cestni potniški promet v Republiki Sloveniji, 1992 in 1993

	1992	1993
Avtobusi - število sedeži	1573	1433
stojišča	78008	68397
Avtodnevi - vsi	23683	19476
sposobnih vozil	569626	520296
vozil na delu	523637	467353
Ure vožnje (tisoč)	444068	407653
Prevoženi km (tisoč) - skupaj	3168	3017
- s potniki	97524	89455
Prepeljani potniki (tisoč) - skupaj	94729	86963
v notranjem prevozu	146107	130586
od tega: v mestnem prevozu	143407	127931
v mednarodnem prevozu	67821	78498
Porabljeno gorivo (t): bencin in plinsko olje	2700	2655
	27191	25884

5.15 Prevoz potnikov in potniški km po mesecih v javnem cestnem prometu v Republiki Sloveniji, 1993 tisoč

	Prevoženi km	Prepeljani potniki			Potniški km		
		skupaj	v notranjem prevozu	v mednarodnem prevozu	skupaj	v notranjem prevozu	v mednarodnem prevozu
1993	89455	130586	127931	2655	2750574	2533040	217534
Ø 1993	7455	10882	10661	221	229215	211087	18128
I	6387	10178	10015	163	198709	189063	9646
II	6555	9956	9764	192	200300	187394	12906
III	7926	11327	11100	227	241111	222950	18161
IV	7846	11304	11068	236	241067	220946	20121
V	8511	12780	12535	245	266238	246053	20185
VI	8412	12667	12415	252	259297	239652	19645
VII	7023	9951	9723	228	199441	182475	16966
VIII	7049	9744	9507	237	204264	181324	22940
IX	8100	11050	10795	255	252272	228224	24048
X	7740	10896	10670	226	246120	225058	21062
XI	6905	10157	9953	204	222005	205429	16576
XII	7001	10576	10386	190	219750	204472	15278

1) Štetí avtobusi in tovorna vozila (brez prikolic in traktorjev).

5.16 Javni cestni tovorni promet v Republiki Sloveniji, 1992 in 1993

	1992	1993
Tovorni avtomobili		
število	1812	1524
nosilnost (t)	17452	14906
avtodnevi skupaj (tisoč)	654	553
avtodnevi sposobnih vozil (tisoč)	526	457
avtodnevi vozil na delu (tisoč)	396	340
ure vožnje vozil (tisoč)	2519	2208
prevoženi km skupaj (tisoč)	93869	81480
prevoženi km z blagom (tisoč)	77714	66588
Specialna tovorna vozila število	1000	863
nosilnost (t)	20830	16526
avtodnevi skupaj (tisoč)	362	311
avtodnevi sposobnih vozil (tisoč)	290	251
avtodnevi vozil na delu (tisoč)	215	181
ure vožnje vozil (tisoč)	1453	1296
prevoženi km skupaj (tisoč)	69968	64551
prevoženi km z blagom (tisoč)	50441	46424
Prikolice		
število	1190	1076
nosilnost (t)	19302	17052
avtodnevi skupaj (tisoč)	423	386
avtodnevi sposobnih vozil (tisoč)	336	314
avtodnevi vozil na delu (tisoč)	250	229
ure vožnje vozil (tisoč)	1709	1610
prevoženi km skupaj (tisoč)	77414	71922
prevoženi km z blagom (tisoč)	62555	58081
Porabljeno gorivo v t (skupaj bencin in plinsko olje)	52501	48105

5.17 Prevoženi kilometri z javnimi cestnimi tovornimi vozili v Republiki Sloveniji, 1993

tisoč

	Vsa vozila	Tovorni avtomobili	Specialna tovorna vozila ¹⁾	Prikolice
1993	217953	81480	64551	71922
Ø 1993	18163	6790	5379	5994
I	16802	6312	4987	5503
II	18378	6885	5322	6171
III	19655	7238	5817	6600
IV	18623	7040	5514	6069
V	18688	7066	5399	6223
VI	18758	6928	5614	6216
VII	18923	7028	5585	6310
VIII	15678	5934	4666	5078
IX	19272	6958	5726	6588
X	18236	6855	5446	5935
XI	17935	6878	5290	5767
XII	17005	6358	5185	5462

5.18 Prevoz blaga po izvoru in namembnosti v javnem cestnem prometu v Republiki Sloveniji, 1993 tisoč t

	Ves prevoz	Notranji	Mednarodni prevoz				
			skupaj	izvoz	uvoz	tranzit	prevoz po tujini
Blago							
1993	5664	3570	2094	1009	830	249	6
Ø 1993	472	297	175	84	69	21	1
I	411	246	165	84	62	19	0
II	470	286	182	93	73	18	0
III	494	312	182	89	70	22	1
IV	486	320	166	81	64	20	1
V	499	321	179	83	67	27	1
VI	517	332	186	89	72	23	1
VII	536	348	189	92	74	22	0
VIII	487	331	156	72	64	19	1
IX	465	278	187	90	76	20	1
X	462	286	176	83	73	20	0
XI	427	259	168	78	69	21	0
XII	410	251	158	75	66	18	0

1) Štete cisterne, hladilniki, vlačilci itd.

5.18 Prevoz blaga po izvoru in namembnosti v javnem cestnem prometu v Republiki Sloveniji, 1993 (nadaljevanje)

	Ves prevoz	Notranji prevoz	Mednarodni prevoz milijon				prevoz po tujini
			skupaj	izvoz	uvoz	tranzit	
Tonski km							
1993	1989	298	1691	797	648	243	3
Ø 1993	166	25	141	67	54	20	0
I	159	24	135	65	50	20	0
II	173	24	149	72	58	19	0
III	166	25	141	66	54	20	1
IV	154	26	128	59	50	19	0
V	172	25	147	65	54	28	0
VI	180	28	152	71	57	24	0
VII	174	26	148	70	57	20	1
VIII	149	25	124	59	46	19	0
IX	177	25	152	73	59	20	0
X	168	25	143	68	57	18	0
XI	163	22	141	67	54	19	1
XII	154	23	131	62	52	17	0

5.19 Prevoz blaga po vrstah v javnem cestnem prometu v Republiki Sloveniji, 1993

	Prepeljano blago (v tisočih)	Tonski km (v milijonih)	Povprečna pot tone blaga (v km)
SKUPAJ	5664	1989	351
Premog, koks	290	7	24
Nafta, naftni derivati, plin	1021	202	198
Rude železa, staro železo	23	3	130
Rude barvastih kovin, koncentradi	21	15	714
Nekovinski minerali razen peska	145	9	62
Proizvodi črne in barvne metalurgije	79	36	456
Obdelan in neobdelan les	233	68	292
Les za kurjavo, celulozni les, pluta	185	22	199
Cement	148	30	203
Pesek, gramoz, tolčen kamen	631	30	48
Opeka, apno, beton, azbest, steklo	133	100	752
Gnojila	70	25	357
Žita	59	12	203
Žitni proizvodi	64	39	609
Sladkorna pesa	2	0	-
Sveže sadje in zelenjava	34	12	353
Ostali prehrambeni proizvodi	238	73	307
Semena, oljni oreški, olja, masti	11	3	273
Koža, kavčuk, papirna masa, odpadki	285	105	368
Katrani, derivati premoga in naravnega plina	1	0	-
Kemični proizvodi	64	32	500
Kovinski proizvodi	100	61	610
Stroji, prevozne naprave	187	113	604
Razno blago	1487	954	642
Posebni prevozi	74	31	419
Režijske pošiljke	31	0	-
Kosovne pošiljke, paketi	48	7	146

5.20 Prevoz kontejnerjev v javnem cestnem prometu v Republiki Sloveniji, 1993

	Kontejnerji z blagom					
	40 čevljev		30 čevljev		20 čevljev	
	število	skupna dolžina v čevljih	število	skupna dolžina v čevljih	število	skupna dolžina v čevljih
SKUPAJ	3337	133480	-	-	2872	57440
Domači	985	39400	-	-	2470	49400
Tuji	2352	94080	-	-	402	8040
V notranjem prometu	1080	43200	-	-	2660	53200
V mednarodnem prometu	2257	90280	-	-	212	4240
Izvoz	1672	66880	-	-	47	940
Uvoz	572	22880	-	-	141	2820
Tranzit	13	520	-	-	24	480

5.20 Prevoz kontejnerjev v javnem cestnem prometu v Republiki Sloveniji, 1993 (nadaljevanje)

	Prazni kontejnerji					
	40 čevljev		30 čevljev		20 čevljev	
	število	skupna dolžina v čevljih	število	skupna dolžina v čevljih	število	skupna dolžina v čevljih
SKUPAJ	3293	131720	-	-	2854	57080
Domači	977	39080	-	-	2463	49260
Tuji	2316	92640	-	-	391	7820
V notranjem prometu	1039	41560	-	-	2643	52860
V mednarodnem prometu	2254	90160	-	-	211	4220
Izvoz	1671	66840	-	-	45	900
Uvoz	573	22920	-	-	144	2880
Tranzit	10	400	-	-	22	440

5.21 Prevoz blaga s kontejnerji v javnem cestnem prometu v Republiki Sloveniji, 1993

	Skupaj		40 čevljev	
	blago (v t)	tonski km	blago (v t)	tonski km
SKUPAJ	185730	1714728	48785	746104
Domači	145734	943715	15292	173244
Tuji	39996	771013	33493	572860
V notranjem prometu	150713	1302167	16770	440985
V mednarodnem prometu	35017	412561	32015	305119
Izvoz	25517	207820	24433	140475
Uvoz	8672	145669	7454	105703
Tranzit	828	59072	128	58941

5.21 Prevoz blaga s kontejnerji v javnem cestnem prometu v Republiki Sloveniji, 1993 (nadaljevanje)

	30 čevljev		20 čevljev	
	blago (v t)	tonski km	blago (v t)	tonski km
SKUPAJ	-	-	136945	968624
Domači	-	-	130442	770471
Tuji	-	-	6503	198153
V notranjem prometu	-	-	133943	861182
V mednarodnem prometu	-	-	3002	107442
Izvoz	-	-	1084	67345
Uvoz	-	-	1218	39966
Tranzit	-	-	700	131

5.22 Zaposlene osebe v javnem cestnem prometu v Republiki Sloveniji, 31.12.1993

Skupaj	Cestni promet				Zaposlene osebe izven cestnega prometa
	skupaj	vozniki	sprevodniki	druge zaposlene osebe v cestnem prometu	
8550	8351	4501	190	3660	199

5.23 Cestni potniški prevoz za lastne potrebe v Republiki Sloveniji, 1993¹⁾

	Število avtobusov	Število potniških mest ²⁾ (tisoč)	Prevoženi km (milijon)	Prepeljani potniki (tisoč)	Potniški km (milijon)	Porabljeno gorivo (tona)
SKUPAJ	114	4,0	2,6	1172	28,6	533
Industrija in rudarstvo	25	1,4	0,6	564	7,4	150
Kmetijstvo in ribištvo	2	0,1	0,0	11	0,3	3
Gozdarstvo	2	0,0	0,0	12	0,4	4
Vodno gospodarstvo	1	0,0	0,0	9	0,2	2
Gradbeništvo	48	1,3	1,0	335	12,5	177
Promet in zveze	8	0,3	0,3	58	1,6	72
Trgovina	2	0,1	0,1	17	0,3	7
Obrt in osebne storitve	3	0,1	0,1	2	0,1	23
Stanovanjsko-komunalne dej. in urej. naselja in prostora	3	0,1	0,0	33	0,4	6
Finančne, tehnične in poslovne storitve	2	0,1	0,1	27	2,2	28
Izobraževanje, znanost, kultura in informacije	13	0,3	0,3	90	2,3	46
Zdravstveno in socialno varstvo	5	0,2	0,1	14	0,9	15
Javna uprava, skladi, združenja, organizacije	-	-	-	-	-	-

1) Zajeta podjetja in organizacije, ki imajo več kot en avtobus z 10 sedeži in več. Brez prevozov za lastne potrebe, ki jih opravljajo javni cestni prevozniki.

2) Seštevek sedežev in stojišč.

5.24 Cestni blagovni prevoz za lastne potrebe v Republiki Sloveniji, 1993¹⁾

	Število tovornih prevoznih sredstev ²⁾	Nosilnost (tisoč ton)	Prevoženi km (milijon)	Prepeljano blago (tisoč ton)	Tonski km (milijon)	Porabljeno gorivo (tona)
SKUPAJ	8729	54,0	181	25795	509	37677
Industrija in rudarstvo	2674	13,6	70	5290	176	12915
Kmetijstvo in ribištvo	1214	4,4	12	887	35	2367
Gozdarstvo	177	1,6	4	724	13	1198
Vodno gospodarstvo	97	1,0	3	1229	11	932
Gradbeništvo	1532	14,2	32	12306	141	9392
Promet in zveze	881	8,9	8	1016	28	1238
Trgovina	1235	5,8	33	2072	62	5512
Gostinstvo in turizem	20	0,1	0	10	1	38
Obrt in osebne storitve	135	0,7	4	48	2	631
Stanovanjsko-komunalne dej. in urej. naselja in prostora	541	2,8	10	1699	27	2565
Finančne, tehnične in poslovne storitve	119	0,7	4	385	10	658
Izobraževanje, znanost, kultura in informacije	72	0,2	1	51	2	165
Zdravstveno in socialno varstvo	22	0,0	0	62	1	31
Javna uprava, skladi, združenja, organizacije	10	0,0	0	15	0	35

5.25 Število tovornih prevoznih sredstev v cestnem prevozu za lastne potrebe v Republiki Sloveniji, 1993¹⁾

	Število tovornih prevoznih sredstev skupaj	Tovorna vozila			Prikolice
		skupaj	tovorni avtomobili	specialna tovorna vozila	
SKUPAJ	8729	7583	5912	1671	1146
Industrija in rudarstvo	2674	2461	2109	352	213
Kmetijstvo in ribištvo	1214	750	187	563	464
Gozdarstvo	177	122	50	72	55
Vodno gospodarstvo	97	92	88	4	5
Gradbeništvo	1532	1382	1299	83	150
Promet in zveze	881	716	496	220	165
Trgovina	1235	1185	999	186	50
Gostinstvo in turizem	20	20	20	-	-
Obrt in osebne storitve	135	125	110	15	10
Stanovanjsko-komunalne dej. in urej. naselja in prostora	541	520	372	148	21
Finančne, tehnične in poslovne storitve	119	110	97	13	9
Izobraževanje, znanost, kultura in informacije	72	69	59	10	3
Zdravstveno in socialno varstvo	22	22	19	3	-
Javna uprava, skladi, združenja, organizacije	10	9	7	2	1

1) Zajeta podjetja in organizacije, ki imajo več kot eno tovorno vozilo z nosilnostjo 1 tone in več. Brez prevozov za lastne potrebe, ki jih opravljajo javni cestni prevozniki.

2) Šteje tovorni avtomobili, specialna tovorna vozila in prikolice.

6. MEJNI PREHODI

6.1 Mejni prihodi potnikov in blaga v mednarodnem in obmejnem prometu v Republiki Sloveniji, 1965-1993 tisoč

	Potniki				Blago ¹⁾					
	skupaj	mednarodni promet	obmejni promet	od vsega cestni	skupaj		od vsega mednarodni promet		od mednarodnega tranzita	
					vozila	blago	vozila	blago	vozila	blago
1965	12647	7403	5244	11101	58	270	47	261	12	88
1966	27122	17189	9933	24988	65	300	54	293	19	113
1967	36844	24782	12062	35076	76	572	65	554	20	151
1968	38416	25797	12619	36826	87	691	76	636	24	236
1969	46371	31301	15070	44594	88	760	77	704	27	253
1970	53760	35934	17826	51277	129	1178	115	1082	34	333
1971	44524	28173	16351	42101	154	1549	124	1270	34	357
1972	46432	29325	17107	43671	166	1234	134	1113	36	368
1973	46341	30210	16221	43289	187	1412	158	1321	48	489
1974	35514	24146	11368	32402	199	1700	180	1607	61	624
1975	43052	28871	14182	40644	254	2247	230	2107	121	1258
1976	46216	29723	16493	43936	290	2470	270	2399	163	1674
1977	41704	27551	14153	39183	259	2242	243	2201	133	1339
1978	46079	32547	13532	43574	226	1979	212	1957	115	1167
1979	37758	27776	9982	35213	219	1988	203	1954	89	1088
1980	33305	24498	8807	30756	206	2015	193	1973	94	1180
1981	33976	25548	8428	31400	247	2457	223	2400	108	1538
1982	31431	23441	7990	28752	237	2564	216	2496	106	1555
1983	24147	17129	7018	22638	246	2733	225	2650	105	1587
1984	29949	20096	9854	28188	276	2550	258	2501	112	1730
1985	37953	27190	10763	36114	284	2873	259	2819	109	1658
1986	40703	28881	11822	38920	320	2961	299	2924	107	1724
1987	43728	31392	12336	41930	276	2550	258	2501	97	1519
1988	48144	35306	12837	46362	284	2762	266	2713	97	1477
1989	51738	38960	12778	49944	329	3203	312	3144	113	1697
1990	64004	50455	13549	62137	371	3773	354	3708	118	1717
1991	38810	28339	10471	38005	305	2926	292	2896	110	1382
1992	73395	58971	14424	71968	868	7980	850	7945	381	3834
1993	84398	69007	15391	82642	943	8700	914	8538	442	4637

6.2 Mejni prihodi potnikov po panogah prometa v Republiki Sloveniji, 1993 tisoč

		Ves promet			Mednarodni promet		Obmejni promet	
		skupaj	domači	tuji	skupaj	domači	tuji	skupaj
Prispeli potniki	skupaj	84398	69007	15391				
	domači	28700	22743	5957				
	tuji	55698	46264	9434				
Železniški promet	vsi potniki ²⁾	1422	1410	13				
	domači	304	299	5				
	tuji	1118	1110	8				
Pomorski promet	vsi potniki	121	118	2				
	domači	39	39	-				
	tuji	82	80	2				
Zračni promet	vsi potniki	213	213	-				
	domači	64	64	-				
	tuji	149	149	-				
Cestni promet ³⁾	vsi potniki	82642	67266	15376				
	domači	28293	22341	5952				
	tuji	54349	44925	9424				

1) Samo v cestnem prometu.

2) Štet tudi tranzit.

3) Štet so le potniki, ki so prišli s potniškimi vozili.

6.3 Mejni prihodi potnikov v železniškem prometu v Republiki Sloveniji, 1993

	Skupaj		Mednarodni promet		Obmejni promet	
	vsi potniki	tuji	vsi potniki	tuji	vsi potniki	tuji
Po prehodih						
SKUPAJ	1422104	1118411	1409600	1110471	12504	7940
Celje	100475	63065	100175	63065	-	-
Dravograd	1910	607	1698	553	212	54
Gornja Radgona	226799	200999	226799	200999	-	-
Jesenice	184236	112323	176857	108412	7379	3911
Ljubljana	444045	378507	444045	378507	-	-
Maribor	121271	93981	121212	93957	59	24
Nova Gorica	3958	3952	227	221	3731	3731
Sežana	339410	264977	338287	264757	1123	220
Po mesecih						
I	107842	82949	106637	82214	1205	735
II	94726	73010	93747	72427	979	583
III	105484	81954	104330	81212	1154	742
IV	114440	89975	113396	89294	1044	681
V	114614	91157	113592	90469	1022	688
VI	114380	90631	113274	89929	1106	702
VII	138499	107924	137287	107156	1212	768
VIII	144501	112299	143495	111676	1006	623
IX	122901	97358	121905	96730	996	628
X	112636	87972	111696	87362	940	610
XI	124300	100732	123481	100194	819	538
XII	127781	102450	126760	101808	1021	642

6.4 Mejni prihodi potnikov v pomorskem prometu v Republiki Sloveniji, 1993

	Skupaj		Mednarodni promet		Obmejni promet	
	vsi potniki	tuji	vsi potniki	tuji	vsi potniki	tuji
1993	120696	81794	18485	79662	2211	2172
I	2715	1912	2713	1912	2	-
II	2640	1890	2640	1890	-	-
III	2862	2056	2676	1882	186	174
IV	3721	2300	3711	2290	10	10
V	6385	4288	6162	4065	223	223
VI	5790	4233	5654	4097	136	136
VII	23526	12869	22821	12164	705	705
VIII	19372	10347	18651	9631	721	716
IX	8992	6921	8790	6725	202	196
X	17666	14031	17655	19026	11	5
XI	17921	14093	17906	14086	15	7
XII	9106	6854	9106	6854	-	-

6.5 Mejni prihodi potnikov v zračnem prometu v Republiki Sloveniji, 1993

	Mednarodni promet		
	vsi potniki	domači	tuji
1993	213374	64196	149178
I	14452	5134	9318
II	12230	2664	9566
III	13603	4196	9407
IV	15813	5641	10172
V	17586	4804	12782
VI	19745	5260	14485
VII	23571	8267	15304
VIII	25634	8497	17137
IX	24414	6137	18277
X	19491	6399	13092
XI	12331	3253	9078
XII	14504	3944	10560

6.6 Mejni prihodi potniških motornih vozil in potnikov v mednarodnem cestnem prometu v Republiki Sloveniji, 1993

	Vsa		Osební avtomobili		Avtobusi		Motorna kolesa	
	vozila	potniki	vozila	potniki	vozila	potniki	vozila	potniki
Po državah, kjer so vozila registrirana								
SKUPAJ	22264783	67266630	22026826	61331644	168306	5845149	69651	89837
Slovenija	7229850	22341886	7145889	20354457	62646	1961163	21315	26266
Albanija	28	82	28	82	-	-	-	-
Avstrija	2245465	7282291	2218383	6682710	14516	582766	12566	16815
Belgija	24623	81269	24419	71954	202	9312	2	3
Bolgarija	5688	23577	5439	15531	249	8046	-	-
Češka	316034	1088563	310665	903793	5322	184675	47	95
Danska	7215	23801	7116	20467	83	3307	16	27
Francija	60574	199259	59782	179879	582	19090	210	290
Grčija	482	2706	420	1155	62	1551	-	-
Hrvaška	5662494	17891164	5601147	16093507	50216	1783867	11131	13790
Italija	4594848	11086212	4570809	10756810	9289	309931	14750	19471
Madžarska	487532	1487078	484763	1411382	2047	74700	722	996
Nemčija	1175747	4100902	1152630	3477129	14680	612465	8437	11308
Nizozemska	38907	129250	38435	109735	423	19437	49	78
Poljska	25315	88092	24945	75814	370	12278	-	-
Romunija	7980	26889	7818	21989	162	4900	-	-
Slovaška	24044	94603	23220	66927	824	27676	-	-
Druge rep. na podr. nekđ. SFRJ	85233	372024	81428	237886	3800	134131	5	7
Švedska	14642	46367	14500	41322	128	5028	14	17
Švica	233430	795859	231484	739257	1579	55953	367	649
Turčija	878	6793	713	2171	165	4622	-	-
Velika Britanija	7045	25130	6905	19827	120	5278	20	25
ZDA	644	1713	644	1713	-	-	-	-
Države nekdanje SZ	4506	22097	4213	13248	293	8849	-	-
Druge države	11579	49023	11031	32899	548	16124	-	-
Po prehodih								
Lazaret	245473	635685	245082	631853	70	3500	321	332
Škofije	816145	2518955	810826	2411024	3489	105955	1830	1976
Kozina	703759	2279716	697324	2100814	3459	172950	2976	5952
Lipica	389299	903190	389144	896589	155	6601	-	-
Fernetiči	1033319	3440393	1021411	3157409	11908	282984	-	-
Vrtojba	1136527	2240061	1129805	2184669	1275	49620	5447	5772
Rožna Dolina	795599	1694524	790147	1669316	907	20646	4545	4562
Robič	229460	497713	228470	491231	120	5546	870	936
Učaja	41829	94736	41432	94193	2	78	395	465
Predel	56445	172318	55239	156799	321	14470	885	1049
Rateče	377847	1211161	374418	1128161	1970	81541	1459	1459
Korensko sedlo	418266	1342364	411641	1264154	1425	71300	5200	6910
Karavanke	436339	1898241	423834	1272141	12505	626100	-	-
Ljubelj	628996	1997882	620275	1860825	2544	127200	6177	9857
Jezersko	20590	62874	20191	56945	169	5645	230	284
Mežica	27382	70784	27382	70784	-	-	-	-
Holmec	328318	1043860	327445	1007360	873	36500	-	-
Libeliče	6605	16239	6605	16239	-	-	-	-
Vič	305956	1033211	304644	975629	1312	57582	-	-
Radelj	90069	262331	88858	258080	75	2865	1136	1386
Jurij	210488	604808	209254	594509	185	9250	1049	1049
Šentilj	1862436	6099715	1845800	5537585	16636	562130	-	-
Trate	215482	632506	214894	627679	113	4250	475	577
Gornja Radgona	442443	1508061	440173	1474628	1182	32245	1088	1188
Gederovci	499240	1567820	497285	1529448	1214	37546	741	826
Kuzma	155002	471301	153688	461893	324	8372	990	1036
Hodoš - Hodos	42277	168692	41083	123341	1116	45200	78	151
Dolga vas	294605	1185020	285410	986919	7466	195564	1729	2537
Sočerga	424260	1284615	422351	1253204	1367	30652	542	759
Sečovelje - Sicciole	2854588	7493497	2845787	7392428	2955	92918	5846	8151
Dragonja - Dragogna	985565	2686542	977075	2627738	1775	48533	6715	10271
Imeno	49577	138901	49082	138068	25	362	470	471
Rogatec	287447	943925	277720	685667	7101	255010	2626	3248
Gruškovlje	722589	2659717	712023	2146018	10566	513699	-	-
Zgornji Leskovec	20495	63820	17804	44015	2690	19804	1	1
Zavrč	293480	1441737	279862	869295	13618	572442	-	-
Martinje	16233	47215	16223	47059	3	142	7	14
Petišovci-Peteshaza	283647	972679	279980	900896	2801	70902	866	881
Pince - Pince	55720	165324	55504	165103	-	-	216	221
Središče ob Dravi	682852	2135741	676756	1966592	3819	166041	2277	3108

6.6 Mejni prihodi potniških motornih vozil in potnikov v mednarodnem cestnem prometu v Republiki Sloveniji, 1993 (nadaljevanje)

	Vsa		Osebni avtomobili		Avtobusi		Motorna kolesa	
	vozila	potniki	vozila	potniki	vozila	potniki	vozila	potniki
Po prehodih								
Ormož	432606	1362689	427986	1272550	2131	87528	2489	2611
Razkrižje	91034	274940	89206	250564	1402	23909	426	467
Gibina	97736	299644	95330	266866	2047	32385	359	393
Metlika	303618	940976	298338	845957	5280	95019	-	-
Obrežje	883774	3227477	870226	2639806	13548	587671	-	-
Dobova	107211	307445	106559	294933	570	12424	82	88
Bizeljsko	29295	85277	29195	84483	41	735	59	59
Babno polje	54922	195114	51568	163059	3314	31995	40	60
Podplanina-Draga	11375	34414	11375	34414	-	-	-	-
Petrina	101188	268840	101188	268840	-	-	-	-
Vinica	75822	228376	73725	199173	2097	29203	-	-
Bistrica ob Sotli	67904	197716	65436	177665	940	18520	1528	1531
Dobovec	264972	754884	256561	594306	6053	157857	2358	2721
Jelšane	473843	1571280	460047	1256589	9503	309386	4293	5305
Starod	346461	1084236	342143	961936	3802	121529	516	771
Neblo	436373	745448	436016	744203	43	843	314	402
Po mesecih								
I	1541009	4707259	1525579	4295837	13412	408951	2018	2471
II	1500628	4404780	1487217	4024567	11516	378141	1895	2072
III	1655970	4937239	1640720	4466325	13293	468759	1957	2155
IV	1903838	5692864	1885549	5170295	13867	517220	4422	5349
V	1922191	5542968	1898410	5077331	12824	451100	10957	14537
VI	1924447	5726032	1899132	5237485	14163	472991	11152	15556
VII	2254561	6902250	2226899	6311254	16187	575853	11475	15143
VIII	2757426	8367471	2727813	7750628	16842	599664	12771	17179
IX	1949832	5983169	1927853	5422423	15829	552993	6150	7753
X	1656714	5095027	1639875	4616132	13365	475020	3474	3875
XI	1553689	4772090	1538507	4316248	13327	453765	1855	2077
XII	1644478	5135481	1629272	4643119	13681	490692	1525	1670

6.7 Mejni prehodi tovornih avtomobilov v mednarodnem prometu v Republiki Sloveniji, 1993¹⁾

	Prihodi			Odhodi		
	vozila	vozniki in spremljevalci	blago (t)	vozila	vozniki in spremljevalci	blago (t)
Po državah, kjer so vozila registrirana						
SKUPAJ	913618	1346425	8538356	847535	1253007	7784159
Slovenija	304270	445375	2642311	259661	384646	2172582
Albanija	81	110	640	54	68	623
Avstrija	63565	103412	594346	66887	105347	635367
Belgija	2152	3714	23758	4358	6912	30130
Bolgarija	12340	18367	184483	9558	14126	108936
Češka	10451	14423	127110	10249	13812	126866
Danska	805	1263	10921	602	812	4266
Francija	5381	6370	57245	4727	5783	21641
Grčija	1666	2188	26885	1501	2034	9391
Hrvaška	221994	320381	1982489	210680	300789	1827295
Italija	114411	154915	1004937	107474	151884	1126747
Madžarska	58060	86951	717233	54678	83395	644094
Nemčija	47816	84499	407660	45956	77418	364693
Nizozemska	10715	19202	109754	10402	18644	87920
Poljska	8548	12150	102521	9985	14280	107763
Romunija	6775	9172	84779	7376	9936	83947
Slovaška	7483	10266	91858	6734	9305	78666
Druge rep.						
na podr. nek. SFRJ	16496	24633	157008	15221	22789	132494
Švedska	544	721	6303	506	695	5044
Švica	2563	4447	22969	1947	3246	18193
Turčija	1699	2387	19724	1833	2598	14606
Velika Britanija	1104	1770	11150	1288	1975	12283

6.7 Mejni prehodi tovornih avtomobilov v mednarodnem prometu v Republiki Sloveniji, 1993¹⁾ (nadaljevanje)

	Prihodi			Odhodi		
	vozila	vozniki in spremljevalci	blago (t)	vozila	vozniki in spremljevalci	blago (t)
Po državah kjer so vozila registrirana						
ZDA	13	13	151	1	2	1
Države nekdanje SZ	7127	10582	87052	7749	11749	94414
Druge države	7559	9114	65069	8108	10762	76197
Po prehodih						
Škofije	51413	51413	228132	13138	13138	169882
Kozina	17175	34350	66189	16825	33634	122745
Fernetiči	90795	106459	976838	79371	94481	1021998
Vrtojba	84528	92634	699822	78085	85874	1100430
Robič	520	667	335	489	617	8784
Korensko sedlo	142	147	166	79	84	52
Karavanke	91811	183622	826299	85647	171294	770823
Ljubelj	7126	10760	36641	7446	10889	37928
Jezersko	962	1051	8645	813	879	2900
Holmec	3122	3122	15106	4829	4829	42841
Vič	12800	17430	71174	11769	15819	92061
Radelj	784	784	8634	723	723	4048
Jurij	364	364	224	331	331	76
Šentilj	85324	127889	1015288	62388	93383	641992
Trate	4	5	-	54	70	160
Gornja Radgona	15222	15677	71700	24076	24602	129761
Dolga vas	75877	113237	821141	74701	111833	620439
Sočerga	2823	3071	3867	3882	4139	4953
Sečovlje - Sicciole	15844	16678	204415	14103	14688	154194
Dragonja - Dragogna	15503	16639	128781	15020	16258	127089
Imeno	496	606	-	415	484	80
Rogatec	12889	14290	232665	13035	14281	145686
Gruškovlje	18926	24763	173222	34273	43647	312269
Zgornji Leskovec	152	175	-	166	181	-
Zavrč	21665	32493	206441	20395	30597	133682
Gederovci	731	731	5864	625	625	14774
Petišovci - Peteshaza	9069	9076	118188	8467	8467	40120
Središče ob Dravi	101252	175948	774216	103050	177529	512977
Ormož	5222	5342	12431	6007	6044	3462
Metlika	4730	5559	11953	4592	5238	11396
Obrežje	101612	195352	785771	88457	166902	713510
Dobova	2157	2307	3924	2327	2425	6233
Bizeljsko	233	254	-	143	163	11
Babno polje	1591	1604	9551	1797	1809	1639
Petrina	985	987	16120	785	789	7819
Vinica	265	439	-	326	401	-
Bistrica ob Sotli	2372	2497	20613	2288	2353	22154
Dobovec	18538	20822	326634	22392	24902	394590
Jelšane	22792	25885	354443	24171	28506	205305
Starod	15535	31070	300246	19992	39940	204541
Rateče	113	226	1012	112	224	915
Po mesecih						
I	65478	98319	573454	61752	93657	541435
II	75792	112368	669123	68865	102171	620668
III	83219	123497	752142	82930	123236	718154
IV	78369	117915	746581	75592	114795	682892
V	90411	139266	829762	77981	116170	677273
VI	81933	122166	739262	74883	111752	702487
VII	82194	120102	778523	73004	102318	743963
VIII	64674	94907	609000	61329	91188	555372
IX	74025	107767	702985	69464	102414	667748
X	75255	108415	755162	67618	99604	638193
XI	68316	97082	696386	66459	96197	618810
XII	73952	104625	685976	67658	99505	617164

1) Štet je tudi tranzit.

6.8 Tranzit tovornih avtomobilov v mednarodnem prometu v Republiki Sloveniji, 1993

	Prihodi			Odhodi		
	vozila	vozniki in spremljevalci	blago (t)	vozila	vozniki in spremljevalci	blago (t)
Tranzit						
SKUPAJ	441808	655322	4636759	433396	635833	4622266
Slovenija	61344	94139	624650	49461	73712	528872
Albanija	73	102	545	5025	6765	68558
Avstrija	26299	44523	287289	27865	44424	288732
Belgija	1557	2732	16922	2995	4409	19729
Āolgarija	10627	15825	168947	8140	11968	100902
Āeška	8005	10749	105918	7940	10386	115880
Danska	610	958	8861	481	647	3546
Francija	1456	1896	16648	1634	2307	12263
GrĀija	1348	1746	22859	1225	1668	7931
Hrvaška	127493	182167	1193822	126338	178730	1281291
Italija	82492	118140	783142	88071	129100	919087
MaĀarska	52002	77735	667592	49323	75250	616409
NemĀija	21602	37612	190338	19891	31637	160307
Nizozemska	4784	8204	53640	4148	6977	35916
Poljska	6860	9523	87869	8090	11334	98550
Romunija	5571	7379	73906	6146	8058	76962
Slovaška	5613	7478	76051			
Druge rep. na podr. nekđ. SFRJ	9879	14425	100083	9719	14189	95355
Švedska	376	502	4696	356	476	3742
Švica	1477	2474	13050	1159	1830	11542
TurĀija	1200	1676	14952	1291	1813	11490
Velika Britanija	809	1241	8460	1155	1801	11504
DrĀave nekdanje SZ	5351	7855	71230	5996	9019	84286
ZDA	13	13	151	1	2	1
Druge drĀave	4967	6228	45138	6909	9285	68924
Po prehodih						
Škofije	30984	30984	122768	8810	8810	111793
Kozina	11011	22022	49065	11544	23072	104977
FernetiĀi	59953	71524	709367	60154	71615	880434
Vrtojba	33032	36330	369718	42459	46692	692326
Karavanke	33968	67936	305712	25695	51390	231255
Ljubelj	136	220	604	121	204	546
Jezerško	4	4	55	6	7	77
ViĀ	1012	1463	10592	519	753	5943
Radelj	13	13	219	7	7	104
Jurij	-	-	-	-	-	-
Sentilj	50423	75564	644390	31756	47522	352864
Gornja Radgona	5787	5981	25396	11082	11336	60126
Dolga vas	44839	67018	554478	45147	67664	434961
SoĀerga	1293	1474	1404	2246	2437	2450
SeĀovlje - Sicciole	5164	5437	64610	4517	4808	47357
Dragonja - Dragogna	6927	7400	57024	6615	7290	56134
Rogatec	9826	11030	172615	9830	10930	97786
Gruškovlje	11764	15395	113460	25118	31821	261604
ZavrĀ	10043	15056	91029	11402	17105	94943
Petišovci - Peteshaza	1208	1215	12983	1392	1392	13932
SredišĀe ob Dravi	49792	87708	545041	55452	98254	39894
OrmoĀ	2888	2918	815	4244	4269	2894
Metlika	632	818	3291	950	1190	3984
ObreĀje	46061	89132	360658	36788	68648	301394
Dobova	227	260	1442	373	415	2335
Bizeljsko	8	9	-	12	14	2
Babno polje	405	409	3528	510	516	273
Petrina	653	655	12655	404	407	5468
Bistrica ob Sotli	382	382	3943	341	341	3779
Dobovec	7496	8567	136262	6756	7549	113675
Jelšane	3711	4451	36775	10428	12808	115954
Starod	11694	23388	224342	17817	35590	179305
Po mesecih						
I	30901	47997	308843	32373	50120	309720
II	37960	56373	388337	36372	53993	380808
III	39065	58543	405631	42814	64523	420172
IV	39347	60025	426260	38780	58368	403016
V	47834	74582	473420	40350	59285	402121
VI	38101	56935	405315	35684	52597	415393
VII	36966	55332	410275	34663	48180	431059
VIII	30402	44187	305876	29844	43439	309267
IX	33989	48798	367757	34632	50459	392691
X	35684	51024	390950	35133	50431	383563
XI	33610	47581	366471	35448	50254	379801
XII	37949	53945	387624	37303	54184	394565

6.9 Mejni prihodi tujih motornih vozil in potnikov v mednarodnem prometu glede na mejo prihoda v Republiki Sloveniji, 1993

Država, kjer so vozila registrirana	Vozila					Potniki				
	skupaj	potniški avtomobili	avtobusi	motorna kolesa	tovorni avtomobili ¹⁾	skupaj	potniški avtomobili	avtobusi	motorna kolesa	tovorni avtomobili ¹⁾
SKUPAJ	15652281	14888937	105660	48336	609348	49309494	44460887	3883986	63571	901050
Iz Italije - skupaj	4995678	4805856	14914	12988	161920	12576188	11874151	495406	16204	190427
Albanija	31	15	-	-	16	54	38	-	-	16
Avstrija	120422	118309	691	1085	337	377546	350678	25273	1221	374
Belgija	4214	4062	1	1	150	10633	10396	51	1	185
Bolgarija	4813	2889	46	-	1878	11261	7339	1508	-	2414
Češka	21897	17650	135	-	4112	60227	50267	5518	-	4642
Danska	1867	1830	10	-	27	5401	5068	300	-	33
Francija	29583	24163	405	201	4814	92461	74408	12312	276	5465
Grčija	980	114	-	-	866	1203	239	-	-	964
Hrvaška	854852	810423	3579	98	40752	2705003	2525252	130910	192	48649
Italija	3480001	3398446	7007	9764	64784	7873646	7554884	330409	12344	76009
Madžarska	50033	28389	236	-	21408	104323	72766	7175	-	24382
Nemčija	194411	191382	952	1611	466	603273	565234	33425	1782	525
Nizozemska	4810	4264	1	-	545	12417	11773	51	-	593
Poljska	18176	14526	5	-	3645	45688	41046	167	-	4475
Romunija	5337	1357	9	-	3971	9134	4036	209	-	4889
Slovaška	6292	3178	15	-	3099	13152	8930	628	-	3594
Druge rep. na podr. nek. SFRJ	43786	40953	700	1	2132	135388	115633	17190	1	2564
Švedska	2601	2497	-	14	90	6801	6684	-	17	100
Švica	139865	138651	776	193	245	485302	462369	22317	345	271
Turčija	505	118	-	-	387	765	340	-	-	425
Velika Britanija	2346	2083	14	20	229	6443	5431	655	25	332
ZDA	257	244	-	-	13	582	569	-	-	13
Države nek. SZ	2940	-	19	-	2921	4538	-	570	-	3968
Druge države	5659	313	313	-	5033	13254	771	6938	-	5545
Iz Avstrije - skupaj	3384922	3202612	27691	13051	141568	11093470	9740692	1099785	18122	234871
Albanija	34	-	-	-	34	44	-	-	-	44
Avstrija	1708508	1639021	9119	8818	51550	5436859	4985036	355798	12211	83814
Belgija	9505	8422	164	-	919	35006	25248	8200	-	1558
Bolgarija	6105	50	3	-	6052	9368	140	150	-	9078
Češka	62615	59439	1938	-	1238	244681	177666	65149	-	1866
Danska	1212	697	45	-	470	5058	2091	2244	-	723
Francija	5707	5444	88	-	175	20690	16654	3719	-	317
Grčija	116	70	-	-	46	281	206	-	-	75
Hrvaška	793465	756481	7611	352	29021	2617946	2295552	278879	577	42938
Italija	50095	49609	336	-	150	166852	149824	16786	-	242
Madžarska	15732	15526	102	16	88	51300	46201	4950	19	130
Nemčija	629210	579830	6933	3708	38739	2148207	1773238	299637	5040	70292
Nizozemska	24029	14227	348	24	9430	78217	43440	17265	31	17481
Poljska	562	467	36	-	59	3410	1516	1800	-	94
Romunija	99	99	-	-	-	273	273	-	-	-
Slovaška	3438	3221	83	-	134	14130	9778	4150	-	202
Druge rep. na podr. nek. SFRJ	8608	7836	198	-	574	33608	23517	9200	-	891
Švedska	2691	2506	66	-	119	11006	7526	3300	-	180
Švica	51580	49345	425	133	1677	176586	152013	21146	244	3183
Turčija	14	4	-	-	10	27	10	-	-	17
Velika Britanija	4529	3770	68	-	691	15921	11332	3400	-	1189
ZDA	27	27	-	-	-	78	78	-	-	-
Druge države nek. SZ	4	3	-	-	1	9	8	-	-	1
Druge države	7037	6518	128	-	391	23913	19345	4012	-	556
Iz Madžarske - skupaj	251957	196662	3319	1080	50896	809845	638241	94135	1562	75907
Albanija	23	13	-	-	10	58	44	-	-	14
Avstrija	21071	20340	180	221	330	71006	65275	4897	343	491
Belgija	452	224	28	-	200	1774	731	748	-	295
Bolgarija	5196	1783	140	-	3273	14439	5841	3703	-	4895
Češka	6172	3043	138	-	2991	18235	10050	3770	-	4415
Danska	422	228	28	-	166	1753	743	763	-	247
Francija	901	561	47	-	293	3601	1867	1301	-	433
Grčija	704	61	62	-	581	2589	193	1551	-	845
Hrvaška	9299	8833	58	5	403	31170	29020	1547	7	596
Italija	22978	13274	175	31	9498	62197	43267	4657	45	14228
Madžarska	136919	127595	739	699	7886	448664	412052	23860	970	11782
Nemčija	10566	7125	221	124	3096	34261	23742	5743	197	4579
Nizozemska	1016	318	38	-	220	2350	1039	989	-	322
Poljska	5963	2860	227	-	2876	19679	9305	6086	-	4288
Romunija	3277	819	107	-	2351	8873	2613	2752	-	3508

6.9 Mejni prihodi tujih motornih vozil in potnikov v mednarodnem prometu glede na mejo prihoda v Republiki Sloveniji, 1993 (nadaljevanje)

Država, kjer so vozila registrirana	Vozila					Potniki				
	skupaj	potniški avtomobili	avtobusi	motorna kolesa	tovorni avtomobili ¹⁾	skupaj	potniški avtomobili	avtobusi	motorna kolesa	tovorni avtomobili ¹⁾
Slovaška	15364	3297	183	-	3401	21260	10881	5361	-	5018
Druge rep. na podr. nekd. SFRJ	2112	2112	339	-	8144	28839	6961	9656	-	12222
Švedska	577	351	37	-	189	2474	1210	986	-	278
Švica	1722	1298	192	-	232	11195	4871	5981	-	343
Turčija	1671	229	145	-	1297	6465	743	7384	-	1938
Velika Britanija	249	94	28	-	127	1218	306	727	-	185
ZDA	48	48	-	-	-	158	158	-	-	-
Države nekdanje SZ	4681	1555	199	-	2927	14626	5180	5064	-	4382
Druge države	1014	601	8	-	405	2961	2149	209	-	603
Iz Hrvaške - skupaj	7011724	6675807	59736	21217	254964	21346291	18724103	2194660	27683	399845
Albanija	21	-	-	-	21	36	-	-	-	36
Avstrija	459029	440713	4526	2442	11348	1500292	1281721	196798	3040	18733
Belgija	12604	11711	9	1	883	37570	35579	313	2	1676
Bolgarija	1914	717	60	-	1137	6876	2211	2685	-	1980
Češka	235801	230533	3111	47	2110	779843	665810	110438	95	3500
Slovaška	14916	13524	543	-	849	56327	37338	17537	-	1452
Danska	4519	4361	-	16	142	12852	12565	-	27	260
Francija	29764	29614	42	9	99	88877	86950	1758	14	155
Grčija	348	175	-	-	173	821	517	-	-	304
Hrvaška	4226872	4025410	38968	10676	151818	12857426	11243683	1372531	13014	228198
Italija	1156185	1109480	1771	4955	39979	3118432	3008835	58079	7082	64436
Madžarska	342908	313253	970	7	28678	969742	880363	38715	7	50657
Nemčija	389376	374293	6574	2994	5515	1401967	1114915	273660	4289	9103
Nizozemska	20207	19626	36	25	520	55468	53483	1132	47	806
Poljska	9162	7092	102	-	1968	31465	23947	4225	-	3293
Romunija	6042	5543	46	-	453	17781	15067	1939	-	775
Druge rep. na podr. nekd. SFRJ	38740	30527	2563	4	5646	198822	91775	98085	6	8956
Švedska	9317	9146	25	-	146	26807	25902	742	-	163
Švica	42826	42190	186	41	409	127223	120004	6509	60	650
Turčija	387	362	20	-	5	1923	1078	838	-	7
Velika Britanija	1025	958	10	-	57	3318	2758	496	-	64
ZDA	325	325	-	-	-	908	908	-	-	-
Države nekdanje SZ	4008	2655	75	-	1278	13506	8060	3215	-	2231
Druge države	5428	3599	99	-	1730	18009	10634	4965	-	2410

1) Štet tudi tranzit.

6.10 Mejni prihodi motornih vozil in potnikov v obmejnem prometu glede na mejo prihoda v Republiki Sloveniji, 1993

	Vozila					Potniki				
	skupaj	osebni avtomobili	avtobusi	motorna kolesa	tovorni avtomobili ¹⁾	skupaj	osebni avtomobili	avtobusi	motorna kolesa	tovorni avtomobili ¹⁾
SKUPAJ	7289260	7216887	7028	36077	29268	15408191	15138787	196958	40068	32378
Slovenija	2792714	2753838	4973	15562	18341	5971821	5793389	141559	16698	20175
Avstrija	157841	155939	14	1073	815	428733	426000	700	1129	904
Hrvaška	288920	288894	-	26	-	798292	798246	-	46	-
Italija	4048986	4017553	2041	19280	10112	8207326	8119333	54699	21995	11299
Madžarska	799	663	-	136	-	2019	1819	-	200	-
IZ ITALIJE	6847494	6780321	7012	33063	27098	14187393	13924537	196158	36797	29901
Slovenija	2509588	2473874	4971	13757	16986	5181775	5006958	141459	14756	18602
Avstrija	-	-	-	-	-	-	-	-	-	-
Hrvaška	288920	288894	-	26	-	798292	798246	-	46	-
Italija	4048986	4017553	2041	19280	10112	8207326	8119333	54699	21995	11299
Madžarska	-	-	-	-	-	-	-	-	-	-
IZ AVSTRIJE	440269	435319	16	2764	2170	1217052	1210872	800	2903	2477
Slovenija	282428	279380	2	1691	1355	788319	784872	100	1774	1573
Avstrija	157841	155939	14	1073	815	428733	426000	700	1129	904
Hrvaška	-	-	-	-	-	-	-	-	-	-
IZ MADŽARSKÉ	1497	1247	-	250	-	3746	3378	-	368	-
Slovenija	698	584	-	114	-	1727	1559	-	168	-
Madžarska	799	663	-	136	-	2019	1819	-	200	-

1) Štet tudi tranzit.

6.11 Mejni prihodi potniških vozil in potnikov v obmejnem prometu po mesecih v Republiki Sloveniji, 1993

	Vozila				Potniki			
	skupaj	osebni avtomobili	avto-busi	motorna kolesa	skupaj	osebni avtomobili	avto-busi	motorna kolesa
1993	7259992	7216887	7028	36077	15375813	15138787	196958	40068
I	571753	570193	475	1085	1221073	1206824	13100	1149
II	543292	541161	675	1456	1142690	1121644	19523	1523
III	564655	562188	596	1871	1181683	1162574	17141	1968
IV	609005	605608	585	2812	1293482	1274260	16117	3105
V	602788	598867	562	3359	1317027	1297818	15119	4090
VI	589391	583564	565	5262	1225181	1201791	16394	6996
VII	691434	686113	620	4701	1474808	1452856	16832	5120
VIII	605340	600005	556	4779	1346460	1326188	15213	5059
IX	585342	581380	566	3396	1227528	1207877	16106	3545
X	645727	642261	621	2845	1326021	1305364	17716	2941
XI	572160	569295	600	2265	1210751	1191051	17396	2304
XII	679105	676252	607	2246	1409109	1390540	16301	2268

6.12 Mejni prihodi potniških vozil in potnikov v obmejnem prometu po prehodih v Republiki Sloveniji, 1993¹⁾

	Skupaj		Domača		Tuja	
	vozila	potniki	vozila	potniki	vozila	potniki
SKUPAJ	7259992	15375813	2774373	5951646	4485619	9424167
Lazaret	196815	502613	53838	137137	142977	365476
Čampore	39351	72851	16829	32594	22522	40257
Kašteljer	152546	323120	95205	210772	57341	112348
Škofije	894361	2763971	300852	948665	593509	1815306
Plavlje	619224	1372703	282042	627756	337182	744947
Osp	118860	184929	22477	37513	96383	147416
Socerb	16463	28088	6129	10235	10334	17853
Kozina	159736	450782	33761	128185	125975	322597
Lipica	407668	943672	65284	156426	342384	787246
Fernetiči	453425	1353508	163759	495160	289666	858348
Repentabor	345817	621069	128064	231425	217753	389644
Gorjansko	200846	321416	36920	68209	163926	253207
Klariči	113335	182075	9698	19102	103637	162973
Lokvice	16972	22687	9771	13522	7201	9165
Miren	254787	345925	124023	175589	130764	170336
Vrtojba	779153	1475153	174300	368885	604853	1106268
Šempeter	414500	567089	234158	316892	180342	250197
Rožna dolina	430766	943160	157315	372255	273451	570905
Solkan	595275	744874	351287	430538	243988	314336
Podsabotin	1832	2275	1462	1825	370	450
Hum	17788	27144	12058	18434	5730	8710
Vipolže	71461	104793	57766	84691	13695	20102
Medana	8845	12854	8845	12854	-	-
Plešivo	83119	111470	36849	52691	46270	58779
Neblo	168010	246473	65076	107472	102934	139001
Golo brdo	141641	162101	5229	7475	136412	154626
Britof	5743	10202	4120	7294	1623	2908
Solarji	104	203	57	109	47	94
Livek	5814	9743	1916	3459	3898	6284
Robič	70120	157759	18142	45643	51978	112116
Robidišče	423	851	80	185	343	666
Most na Nadiži	1026	1899	446	1011	580	888
Učaja	4142	7463	1401	3013	2741	4450
Preedel	8646	20741	5103	12706	3543	8035
Rateče	21782	61836	8340	23451	13442	38385
Korensko sedlo	4758	14251	4477	13395	281	856
Karavanke	1184	3552	542	1626	642	1926
Ljubelj	30092	90293	28399	85206	1693	5087
Jezersko	76	179	51	127	25	52
Mežica	4633	11456	3040	7693	1593	3763
Holmec	55223	153754	32569	90734	22654	63020
Libeliče	1589	3298	1002	2240	587	1058
Vič	4356	13092	2599	7818	1757	5274

1) Šteti so osebni avtomobili, avtobusi in motorna kolesa.

6.12 Mejni prihodi potniških vozil in potnikov v obmejnem prometu po prehodih v Republiki Sloveniji, 1993¹⁾
(nadaljevanje)

	Skupaj		Domača		Tuja	
	vozila	potniki	vozila	potniki	vozila	potniki
Radelj	6036	17377	4261	12644	1775	4733
Jurij	32212	65937	18678	38558	13534	27379
Šentilj	25592	76546	13680	41050	11912	35496
Sladki vrh	513	1047	334	660	179	387
Trate	79780	222233	49904	139786	29876	82447
Gornja Radgona	88031	301808	55021	190307	33010	111501
Gederovci	23805	70602	16309	48495	7496	22107
Cankova	23452	36790	19988	31455	3464	5335
Korovci	845	1584	744	1384	101	200
Gerlinci	3960	7565	3167	6437	793	1128
Fikšinci	1318	2963	1103	2674	215	289
Kramarovci	14988	23395	4620	8690	10368	14705
Sotina	5760	9454	3594	6265	2166	3189
Kuzma	29021	85762	16336	48237	12685	37525
Matjaševci	875	1637	655	1265	220	372
Hodoš	64	139	44	97	20	42
Martinje	11	28	10	27	1	1
Dolga vas	881	2440	394	1092	487	1348
Pince	541	1139	250	511	291	628

6.13 Mejni prihodi tovornih avtomobilov v obmejnem prometu v Republiki Sloveniji, 1993

	Skupaj			Domači			Tuji		
	vozila	potniki	blago t	vozila	potniki	blago t	vozila	potniki	blago t
SKUPAJ	29268	32378	161739	18341	20175	107705	10927	12203	54034
Kozina	94	188	189	-	-	-	94	188	189
Fernetiči	2344	2826	13220	981	1159	3688	1363	1667	9532
Vrtojba	23381	25491	147402	15760	17174	103355	7621	8317	44047
Robič	1279	1396	-	245	269	-	1034	1127	-
Jurij	792	907	92	523	602	59	269	305	33
Šentilj	-	-	-	-	-	-	-	-	-
Trate	45	61	51	18	25	51	27	36	-
Sladki vrh	52	67	15	15	19	15	37	48	-
Gornja Radgona	638	676	554	321	340	326	317	336	228
Gederovci	51	57	6	29	33	6	22	24	-
Cankova	152	185	63	113	145	63	39	40	-
Gerlinci	165	217	126	138	185	121	27	32	5
Korovci	127	141	21	105	119	21	22	22	-
Fikšinci	2	3	-	2	3	-	-	-	-
Kramarovci	107	122	-	65	74	-	42	48	-
Sotina	25	27	-	17	19	-	8	8	-
Kuzma	14	14	-	9	9	-	5	5	-

Po mesecih

I	915	1014	8253	473	527	5591	442	487	2662
II	2201	2430	10871	1306	1444	7188	895	986	3683
III	3034	3143	15079	2008	2070	9888	1026	1073	5191
IV	2744	3046	13247	1709	1903	8977	1035	1143	4270
V	2664	2962	13689	1674	1857	9125	990	1105	4564
VI	3022	3404	14416	1808	2020	9669	1214	1384	4747
VII	3048	3410	15651	1867	2073	10960	1181	1337	4691
VIII	1759	1939	9249	1027	1138	5736	732	801	3513
IX	2959	3362	15808	1789	1983	10240	1170	1379	5568
X	2569	2848	15152	1664	1831	10470	905	1017	4682
XI	2166	2403	15261	1479	1639	9905	687	764	5356
XII	2187	2417	15063	1537	1690	9956	650	727	5107

7. MESTNI PROMET

7.1 Kapacitete in prevoz mestnega¹⁾ prometa v Republiki Sloveniji, 1952-1993

	Vozila						Prevo- ženi km (tisoč)	Prepeljani potniki (tisoč)
	avtobusi		trolejbusi		tramvaji			
	število	mesta ²⁾	število	mesta ²⁾	število	mesta ²⁾		
1952	4	392	61	2928	3017	27306
1953	4	392	52	2790	3478	31922
1954	4	392	40	3240	3899	35782
1955	4	392	51	3240	3673	37830
1956	18	1590	36	2290	3403	28471
1957	28	2110	24	1999	31	1965	3960	28588
1958	44	3375	24	1990	31	1965	4118	34334
1959	50	4051	30	2578	-	-	4479	38439
1960	64	5038	30	2578	-	-	4885	44062
1961	87	6273	34	2898	-	-	6891	51703
1962	95	7439	34	2898	-	-	7014	56940
1963	118	9137	38	2850	-	-	8403	60894
1964	121	9428	38	2850	-	-	9165	64976
1965	114	8934	38	2850	-	-	9280	71509
1966	112	8712	38	2850	-	-	9231	70406
1967	122	10831	47	3624	-	-	9469	76090
1968	124	11000	40	3132	-	-	11196	76581
1969	161	16640	35	2757	-	-	11165	81091
1970	152	17496	27	2157	-	-	12905	87503
1971	170	20411	27	2157	-	-	12935	89831
1972	172	20613	-	-	-	-	13498	89911
1973	162	21510	-	-	-	-	13790	91248
1974	183	23899	-	-	-	-	14583	94228
1975	233	28979	-	-	-	-	14976	96102
1976	237	29426	-	-	-	-	12923	117678
1977	237	29582	-	-	-	-	13466	117780
1978	258	33298	-	-	-	-	13866	117262
1979	266	34381	-	-	-	-	14726	123117
1980	284	36482	-	-	-	-	15814	140319
1981	311	40233	-	-	-	-	15841	132930
1982	320	41767	-	-	-	-	15456	137211
1983	346	46689	-	-	-	-	16913	150673
1984	343	47010	-	-	-	-	17120	174959
1985	396	52566	-	-	-	-	20210	200706
1986	403	53534	-	-	-	-	20805	205196
1987	409	56084	-	-	-	-	20337	191655
1988	399	55639	-	-	-	-	20141	177642
1989	368	50206	-	-	-	-	19451	171868
1990	343	49723	-	-	-	-	19124	167665
1991	563	65623	-	-	-	-	31168	188465
1992	528	60710	-	-	-	-	29014	168542
1993	491	57429	-	-	-	-	28511	159428

1) Šteti mesti Ljubljana in Maribor.

2) Potniška mesta, šteti sedeži in stojišča.

7.2 Omrežje in prevoz v mestnem prometu v Republiki Sloveniji, 1993

	Skupaj	Ljubljana avtobusi	Maribor avtobusi
Število prog	274	59	215
Dolžina prog (v eni smeri, km)	9116	1210	7906
Motorna vozila - število,	491	273	218
- mesta ²⁾	57429	35942	21487
Prevoženi km (tisoč)	28511	16322	12189
Povprečna pot 1 vozila (tisoč)	58,1	59,8	55,9
Prevoz potnikov (tisoč)	159428	117303	42125
Porabljeno gorivo (plinsko olje) (t)	10069	6295	3774
Zaposlene osebe konec leta	1588	974	614

1) Šteti mesti Ljubljana in Maribor.

2) Potniška mesta, šteti sedeži in stojišča.

8. PREKLADALNA DEJAVNOST

8.1 Pristaniška in kopenska prekladalna dejavnost v Republiki Sloveniji, 1962-1993

	V pristaniščih					Na drugih prekladalnih mestih			
	operativna obala (m)	skladišča (m ²)	mehani-zacija	prometne t (tisoč)	premanipu-lirane t (tisoč)	skladišča (m ²)	mehani-zacija	prometne t (tisoč)	izmanipu-lirane t (tisoč)
1962	1183	86982	61	...	606	73459	10	...	156
1963	1183	88323	71	...	1298	76407	12	...	221
1964	1183	89386	84	...	1637	76407	12	...	257
1965	1183	88260	132	771	2222	76946	12	198	198
1966	1183	116759	149	753	1939	78621	15	288	288
1967	940	70099	186	954	2055	111000	44	187	187
1968	1115	199395	193	1092	2497	156506	56	166	166
1969	815	209789	244	1118	2428	159506	49	228	228
1970	988	225839	250	1174	2403	200014	56	267	267
1971	988	254817	251	1205	2434	220714	69	281	289
1972	1123	278398	255	1206	2543	220714	62	276	284
1973	1123	280189	258	1360	2872	234785	68	350	360
1974	1243	333779	274	1418	3123	234785	67	422	443
1975	1243	349479	270	1490	3726	273319	88	370	383
1976	1243	377679	267	1604	3534	329846	90	390	396
1977	1393	383128	283	1372	3293	340346	88	376	386
1978	1393	740120	287	1569	3617	307358	113	888	1327
1979	1418	852610	346	1609	2938	280112	119	861	1249
1980	1546	826737	359	2076	3385	364959	225	1461	2321
1981	1563	973340	364	2060	4026	400454	225	835	525
1982	1730	1034031	401	2198	4098	398776	263	1372	1797
1983	1730	1085063	436	2276	4909	440578	368	2617	3178
1984	1932	1129634	444	2569	5313	594161	520	3187	4800
1985	1932	1219725	426	3955	7400	600461	559	3025	4617
1986	2119	1217849	476	3854	7526	617719	568	2980	5113
1987	2119	1299890	422	4030	5707	676389	630	2770	4302
1988	2119	1450453	385	4504	5565	686457	610	2779	5140
1989	2119	1366649	383	5059	6144	583032	575	2603	4035
1990	2250	1485178	367	5484	7508	574632	564	2322	3732
1991	2250	1490766	302	4341	6475	627460	557	1944	3096
1992	2250	1510778	279	4764	7276	636669	637	1678	2505
1993	2250	1525431	296	5122	8622	422801	603	1251	1979

8.2 Prekladalna sredstva v Republiki Sloveniji, 31.12.1993

	Prekladanje	
	v pristaniščih	na drugih prekladalnih mestih
Operativna obala za ladje dolge in velike obalne plovbe (m)	2250	-
Operativna obala za ladje male obalne plovbe (m)	-	-
Dolžina prometnih (m)		
- tirov	24657	44121
- cest	14835	36700
Zaprta skladišča (m ²)	173606	281310
Skladišča hladilniki (m ³)	11087	-
Silos (m ³)	80000	-
Odporna skladišča (m ²)	1351825	141491
Rezervoarji za tekoče tovore (m ³)	8820	62
Portalna in polportalna dvigala (število)	12	7
Mostna dvigala (število)	1	79
Avtomobilska dvigala (število)	11	5
Viličarji - do 3 t nosilnosti	90	392
- nad 3 t nosilnosti	15	73
Transporterji - število	9	16
Maneversko-vlečna vozila - število	28	2
- kW	2716	112
Lokomotive - število	-	8
- kW	-	2201
Vlačilci (traktorji) - število	14	9
- kW	728	407
Traktorske prikolice - število	94	7
Nakladalci - število	21	5
- nosilnost (t)	160	11
Razkladalci - število	1	-
- ton/uro	142	-

8.3 Prekladanje po vrstah blaga v Republiki Sloveniji, 1993 tisoč

	Prekladanje	
	v pristaniščih	na drugih prekladalnih mestih
Izmanipulirane tone - skupaj	8622	1979
Z mehanizacijo	8622	1710
Ročno	-	269
Žita	485	-
Sveže sadje in povrtnina	117	-
Drugi živilski izdelki, pijače, tobak, žitni izdelki, sladkorna pesa	783	66
Seme (oljarice), oljni orehi, olja, masti	89	-
Les, pluta, drva itd.	77	16
Gnojila	334	-
Nekovinski minerali, pesek, gramoz, tolčenec	74	117
Železove rude, staro železo	1059	45
Rude barvastih kovin	175	219
Surova koža, kavčuk, pap. masa, tekst. vlak. itd.	109	1
Trda goriva	782	4
Nafta in naftni derivati, plin	1477	19
Kemijski izdelki	646	164
Apno, cement, drugo mineralno blago	49	505
Kovine	431	263
Kovinski izdelki	71	110
Stroji in prevozne naprave	179	38
Specialne transakcije	-	-
Režijske pošiljke	-	2
Kosovne pošiljke, paketi	-	99
Razno blago	1383	279

8.4 Prekladanje blaga po vrsti manipulacije v Republiki Sloveniji, 1993

	V pristaniščih 1993	Na drugih prekladalnih mestih
Prekladalne (prometne) tone - vse	5122452	1250703
Izmanipulirane tone - vse	8622233	1979073
Razloženo skupaj	4030310	677105
z vagona	403031	439140
z ladje (tovorne)	3304854	-
s cestnega vozila	322425	237965
Naloženo skupaj	3142832	951171
na vagon	691423	380512
na ladjo (tovorno)	2168554	-
na cestno vozilo	282855	570659
Direktno prekladanje	1449091	275517
z vagona	11942	163047
na vagon	-	6490
na ladjo (tovorno)	11942	-
na cestno vozilo	-	156557
z ladje	1431057	-
na vagon	1428423	-
na cestno vozilo	2634	-
s tovornega avtomobila	6092	112470
na vagon	-	23672
na ladjo	6092	-
na cestno vozilo	-	88798
Premeščanje	-	75280

8.5 Promet v skladiščih v Republiki Sloveniji, 1993

	Vskladiščenje v zaprtih skladiščih		Vskladiščenje v odprtih skladiščih	
	v pristaniščih	na drugih prekladalnih mestih	v pristaniščih	na drugih prekladalnih mestih
Vskladiščeno blago v začetku leta	357806	138714	283821	38165
Prihod	1702232	702251	959060	176876
Odhod	1889469	745305	1020715	189742
Vskladiščeno blago konec leta	170569	95660	222166	25299

8.6 Nabava in poraba goriva v prekladalni dejavnosti v Republiki Sloveniji, 1993

	Prekladanje			
	v pristaniščih		na drugih prekladalnih mestih	
	nabavljeno	porabljeno	nabavljeno	porabljeno
Električna energija (MWh)	-	13641	-	6802
Plinsko olje (t)	678	678	1275	585
Motorni bencin (t)	35	35	269	233
Maziva (t)	5	5	21	16
Mazut (t)	-	-	29	33

8.7 Zaposlene osebe v prekladalni dejavnosti v Republiki Sloveniji, 31.12.1993

	V pristaniščih	Na drugih prekladalnih mestih
Zaposlene osebe - skupaj	1043	1564
Zaposlene osebe na prekladanju	849	982
upravjalci dvigal	99	49
vozniki lahke mehanizacije	122	351
skladiščni delavci	118	159
ostale zaposlene osebe na prekladanju	510	423
Druge zaposlene osebe	194	582

9. PTT - STORITVE

9.1 PTT - kapacitete in promet v Republiki Sloveniji, 1951-1993

	Pošte	Tele-printerji	Telefonski aparati v uporabi		Telefonski naročniki	Pošne storitve ¹⁾ (tisoč)	Brzjavke (tisoč)		Telefonski pogovori (tisoč)	
			skupaj	avtomatski			brzjavke ²⁾	brzjavni impulz	telefonski pogovori ³⁾	telefonski impulz
1951	568	122	18333	11475	10523	89406	573	...	28265	...
1952	534	126	20967	11293	10171	70605	293	...	24564	...
1953	532	129	23428	13166	11202	80911	387	...	30804	...
1954	536	138	23565	14978	13131	83220	397	...	33167	...
1955	520	139	29831	16562	...	92971	511	...	37091	...
1956	514	145	29831	22037	14818	102205	569	...	39891	...
1957	502	167	32077	24211	16318	112704	575	...	43879	...
1958	499	192	33084	25354	17135	120628	647	...	48926	...
1959	491	200	34673	26855	18364	125524	794	...	59172	...
1960	481	213	38512	30465	19522	140296	887	...	61016	...
1961	479	276	43167	35852	20558	135825	1042	...	59171	...
1962	474	258	46292	39540	21053	146805	1142	...	58123	...
1963	471	285	51086	43903	22907	154641	1381	...	62701	...
1964	467	305	56394	49928	26238	169602	1617	...	75760	...
1965	467	314	61133	56261	28686	176268	1162	4526	19190	101355
1966	472	487	68180	63824	32095	172027	1068	4808	14915	135242
1967	470	519	72772	69687	35354	174098	1099	5965	9397	170038
1968	470	498	82796	80582	40819	188105	1114	6558	6301	229567
1969	473	554	91513	89627	47146	198913	1208	7174	5577	292763
1970	473	618	103935	101582	52650	210839	1241	7248	4315	367910
1971	474	703	110995	109171	59124	217150	1234	7986	4097	542378
1972	473	788	122847	121007	67320	211632	1221	9427	3817	675509
1973	472	848	142575	140662	78426	214314	1226	21680	3595	726722
1974	473	980	169210	167499	92264	220883	1256	31393	2915	830459
1975	470	1082	189725	188103	104572	217294	1330	31515	2588	948111
1976	469	1173	217259	215727	117914	230759	1186	25960	2392	1084128
1977	470	1315	239781	238527	131413	234830	1176	25574	1759	1225622
1978	475	1449	260148	259185	146272	246321	1220	30121	1265	1436367
1979	477	1568	293815	292900	166038	267477	1259	30593	870	1781544
1980	478	1656	314629	314331	181807	293910	1192	29715	793	2091988
1981	481	1726	344418	343609	197544	297580	1136	32752	541	2473863
1982	488	1923	370564	369867	219870	283628	1114	35407	277	2694327
1983	491	1957	401469	400870	237114	280579	1135	38951	176	3125724
1984	493	2090	431837	431218	259782	286266	1139	43992	143	3646347
1985	497	1979	452160	451553	286481	295774	1163	49776	111	4206446
1986	496	2110	493620	493613	310885	308854	1120	51334	107	4729142
1987	497	2491	544397	544397	338097	308967	1130	52804	94	5317947
1988	501	2549	578006	578006	365061	318435	980	56042	102	2913392 ⁴⁾
1989	504	2553	630039	630039	394493	333781	851	25034	65	3644854
1990	505	2481	656932	656932	421803	307713	779	15548	68	4583346
1991	504	2323	701966	701966	458717	284922	769	9594	195	3281694
1992	505	2056	765637	765637	494268	308911	593	4518	224	6611922
1993	504	1651	827617	827617	527827	324370	662	2290	216	10214157

1) Niso štete pošiljke prispelle za dostavo in vročitev v notranjem prometu.

2) Štete brzjavke, odpremljene v notranjem prometu in v tujino ter sprejete iz tujine.

3) Niso šteti odpravljene odhodni telefonski pogovori in opravljene medkrajevni avtomatski telefonski pogovori iz telefonskih govornic.

4) Vpeljan nov sistem tarifiranja telefonskih impulzov.

9.2 PTT - omrežje in sredstva v Republiki Sloveniji, 31.12.1993

Pošta	504	Teleprinterji	1651
stalne	495	Radiotelegrafske postaje	-
pomožne	7	Telefonske centrale	
sezonske	2	mestne	465
Prevozna sredstva		medkrajevne	57
poštni vagoni	7	mednarodne	1
poštni avtomobili	384	naročniške	4282
za prevoz pošilk	259	Kapaciteta telefonskih central	
furgoni	93	mestnih	673099
navadni	32	medkrajevnih	67336
		mednarodnih	6079
avtobusi	1	naročniških	37868
motorna kolesa, kolesa in tricikli	1130	Telefonski aparati	827617
		od tega: avtomatski	827617
		Telefonski naročniki	527827

9.3 PTT - storitve po mesecih v Republiki Sloveniji, 1993

tisoč

	Poštne storitve skupaj	Pisemske storitve ¹⁾			Paketi ¹⁾	Plačilni promet
		navadne pisemske pošiljke	priporočena pisma	vrednostna pisma		
1993	324370	262846	19739	1007	1186	39592
Ø 1993	27024	21904	1638	84	99	3299
I	25117	20657	1370	68	69	2953
II	23424	18913	1323	70	77	3041
III	27083	21834	1783	88	102	3276
IV	26201	21400	1452	74	85	3190
V	24439	19442	1520	82	92	3303
VI	25068	19783	1797	89	91	3308
VII	25544	19945	1880	90	84	3545
VIII	24010	19290	1384	81	76	3179
IX	24858	19513	1915	115	102	3213
X	28958	23566	1757	93	115	3427
XI	27267	21814	1788	74	144	3447
XII	42401	36689	1770	83	149	3710

tisoč

	Brzjavke					Telefonski pogovori		
	skupaj	sprejete za odpremo		prispele v mednarodnem prometu	impulzi	opravljeni preko ročnih central		impulzi
		notranje	mednarodne			skupaj	medkrajevni in mednarodni	
1993	662	602	21	39	2290	216	216	10214157
Ø 1993	55	50	2	3	191	18	18	851180
I	48	43	2	3	230	22	22	680281
II	48	43	2	3	164	18	18	772883
III	65	59	2	4	262	20	20	867281
IV	48	46	-	2	244	19	19	874830
V	60	55	2	3	220	17	17	890128
VI	54	49	2	3	220	15	15	890321
VII	54	47	2	5	202	17	17	985071
VIII	51	46	2	3	129	13	13	776636
IX	57	52	2	3	189	15	15	858740
X	56	52	1	3	136	17	17	881009
XI	55	51	1	3	150	27	27	835583
XII	66	59	3	4	144	16	16	901394

1) Niso štete pošiljke, prispele za dostavo in vročitev v notranjem prometu.

9.4 PTT - storitve po občinah Republike Slovenije, 1993

	Število pošt	Pisemske pošiljke (tisoč)			Časniki in časopisi v tisočih	Paketi (tisoč)		
		skupaj	sprejete za odpremo	prispеле za dostavo in vročitev		skupaj	sprejeti za odpremo	prispeli za dostavo in vročitev
REPUBLIKA SLOVENIJA	504	461650	220325	241325	52502	2352	1138	1214
Ajdovščina	6	2674	1118	1556	-	25	10	15
Brežice	11	3105	1193	1912	-	27	10	17
Celje	12	21628	11666	9962	292	99	50	49
Cerknica	6	1420	544	876	-	11	9	2
Črnomelj	6	2416	900	1516	-	15	4	11
Domžale	9	6661	2667	3994	-	45	24	21
Dravograd	4	1012	364	648	-	7	2	5
Gornja Radgona	5	3104	1453	1651	-	17	6	11
Grosuplje	8	3326	1201	2125	-	18	7	11
Hrastnik	2	1607	647	960	-	7	2	5
Idrija	4	1985	755	1230	-	28	12	16
Ilirska Bistrica	6	2916	1316	1600	-	13	3	10
Izola-Isola	1	2148	1042	1106	-	22	13	9
Jesenice	9	4682	2085	2597	-	26	9	17
Kamnik	6	3719	1466	2253	-	22	9	13
Kočevje	7	2713	1515	1198	-	26	10	16
Koper-Capodistria	10	21040	11263	9777	423	63	28	35
Kranj	17	24064	9905	14159	2051	92	47	45
Krško	9	5358	2287	3071	-	25	8	17
Laško	6	2138	860	1278	-	14	3	11
Lenart	7	1498	478	1020	-	7	1	6
Lendava - Lendva	5	2369	741	1628	-	17	5	12
Litija	10	2157	850	1307	-	12	2	10
Ljubljana Bežigrad	6	6306	1760	4546	-	211	40	171
Ljubljana Center	7	140266	77766	62500	45868	278	257	21
Ljubljana Moste-Polje	5	4824	1278	3546	-	39	33	6
Ljubljana Šiška	8	5762	1584	4178	-	49	36	13
Ljubljana Vič-Rudnik	14	4641	1248	3393	-	37	27	10
Ljutomer	4	1875	756	1119	-	11	2	9
Logatec	4	940	331	609	-	6	1	5
Maribor	23	48873	24722	24151	2744	224	128	96
Metlika	3	1069	346	723	-	14	7	7
Mozirje	8	2287	1077	1210	-	14	4	10
Murska Sobota	19	9782	5245	4537	124	57	20	37
Nova Gorica	18	12348	5797	6551	72	86	40	46
Novo mesto	15	10867	5129	5738	928	72	33	39
Ormož	8	1573	521	1052	-	10	2	8
Pesnica	8	1359	338	1021	-	4	1	3
Piran-Pirano	8	5246	2621	2625	-	20	6	14
Postojna	6	3247	1609	1638	-	20	6	14
Ptuj	22	8749	3622	5127	-	45	13	32
Radlje ob Dravi	8	1659	567	1092	-	17	7	10
Radovljica	13	5105	2135	2970	-	51	26	25
Ravne na Koroškem	4	3104	1199	1905	-	25	8	17
Ribnica	5	1354	443	911	-	10	2	8
Ruše	4	1188	327	861	-	7	2	5
Sevnica	9	2403	852	1551	-	28	16	12
Sežana	12	3543	1595	1948	-	30	13	17
Slovenj Gradec	4	3962	1866	2096	-	28	11	17
Slovenska Bistrica	9	3555	1099	2456	-	17	3	14
Slovenske Konjice	5	2446	938	1508	-	25	12	13
Šentjur pri Celju	9	1909	622	1287	-	13	5	8
Škofja Loka	9	5692	1966	3726	-	47	22	25
Šmarje pri Jelšah	13	3641	1548	2093	-	28	10	18
Tolmin	11	2892	1178	1714	-	32	13	19
Trbovlje	3	5172	3086	2086	-	18	6	12
Trebnje	9	1892	787	1105	-	14	5	9
Tržič	3	1590	518	1072	-	22	11	11
Velenje	5	7454	3681	3773	-	43	14	29
Vrhnika	2	2103	787	1316	-	11	3	8
Zagorje ob Savi	5	1832	674	1158	-	18	7	11
Žalec	10	5400	2391	3009	-	33	12	21

9.4 PTT storitve po občinah Republike Slovenije, 1993 (nadaljevanje)

	Brzjavke (tisoč)		Telefonski pogovori (tisoč)		Telefonski naročniki	Zaposlene osebe 31.12.1993
	brzjavke ¹⁾	brzojavni impulzi	medkrajevni	impulzi		
REPUBLIKA SLOVENIJA	1260	2270	6199	10214157	527827	7907
Ajdovščina	7	-	91	61015	4516	39
Brežice	12	9	126	124524	4665	61
Celje	77	98	191	353599	17902	522
Čerknica	5	-	34	38063	3031	35
Črnomelj	4	5	51	43327	3915	44
Domžale	19	-	116	188668	10490	81
Dravograd	1	1	8	22917	2140	18
Gornja Radgona	6	-	86	61326	3436	45
Grosuplje	10	-	70	49675	4186	59
Hrastnik	4	-	48	25939	2002	21
Idrija	4	-	76	49929	3610	35
Ilirska Bistrica	5	-	45	77221	4649	36
Izola	6	-	119	97484	4914	29
Jesenice	20	1	236	138022	7855	64
Kamnik	11	-	45	89753	6988	49
Kočevje	6	-	42	61270	5167	53
Koper - Capodistria	51	257	194	480180	17478	326
Kranj	64	87	255	404632	22729	458
Krško	10	36	94	108670	6010	90
Laško	8	-	62	44911	3357	42
Lenart	4	-	31	32979	3140	33
Lendava - Lendva	6	-	42	85049	3779	39
Litija	5	-	54	27289	3407	39
Ljubljana Bežigrad	7	-	172	448927	19853	292
Ljubljana Center	399	1228	556	1715150	38822	1521
Ljubljana Moste-Polje	11	-	155	517125	24361	97
Ljubljana Šiška	16	-	104	600448	30099	105
Ljubljana Vič-Rudnik	13	-	138	336926	20440	118
Ljutomer	4	-	32	41432	3520	35
Logatec	2	-	19	32210	2398	18
Maribor	126	230	336	897553	48563	1025
Metlika	2	3	28	35710	2103	17
Mozirje	7	-	58	40058	2949	40
Murska Sobota	18	70	178	165879	11951	311
Nova Gorica	38	53	160	285140	15342	364
Novo mesto	34	60	148	235796	14770	305
Ormož	4	-	34	53069	3161	40
Pesnica	3	2	17	52357	2702	30
Piran - Pirano	13	-	214	178692	6510	45
Postojna	15	-	97	83517	5703	93
Ptuj	18	24	124	147079	11058	139
Radlje ob Dravi	4	1	27	37791	3639	33
Radovljica	20	2	229	158729	10035	93
Ravne na Koroškem	8	1	51	86589	6739	44
Ribnica	3	-	15	44869	3158	28
Ruše	3	1	16	40123	2884	20
Sevnica	6	10	61	36356	3165	46
Sežana	9	-	109	149739	8111	97
Slovenj Gradec	9	4	30	74769	5798	37
Slovenska Bistrica	7	3	64	75782	6576	61
Slovenske Konjice	7	-	88	71011	3507	38
Šentjur pri Celju	6	-	54	32762	2255	33
Škofja Loka	14	1	90	142491	10694	71
Šmarje pri Jelšah	10	-	113	102413	4959	64
Tolmin	6	-	119	61939	3844	57
Trbovlje	15	73	65	64930	4498	113
Trebnje	5	10	38	48645	4417	36
Trzin	6	-	52	55848	3792	29
Velenje	20	-	139	212043	11596	68
Vrhnika	6	-	25	50806	3898	32
Žagorje ob Savi	5	-	45	38877	3553	29
Žalec	16	-	83	94135	7038	65

1) Štete brzjavke, odpremljene v notranjem prometu in v tujino ter prispelje za dostavo in vročitev (notranje in mednarodne).

REZULTATI RAZISKOVANJ

1. Zaposleni v družbenem sektorju 1974, 38 str.
2. Letni pregled odkupa 1974, 66 str.
3. Letni pregled obrti 1974, 8 str.
4. Letni pregled cen 1974, 31 str.
5. Demografski rajoni SRS s historiatom razvoja teritorialnega I-VII 1993 območja z osnovnimi podatki iz popisov prebivalstva poosvoboditvi, 129 str.
6. Letni pregled industrije 1974, 132 str.
7. Študenti visokošolskih zavodov 1974-75, 76 str.
8. Anketa o zasebnih kmečkih gospodarstvih 1971-74, 35 str.
9. Direktorji v organizacijah združenega dela v gospodarski in družbeni dejavnosti 1975, 33 str.
10. Letni pregled komunalne dejavnosti 1973, 30 str.
11. Letni pregled kmetijstva 1974, 44 str.
12. Kulturno-umetniška in znanstvena dejavnost 1974, 42 str.
13. Letni pregled gradbeništva 1969, 47 str.
14. Osebni dohodki zaposlenih v družbenem sektorju 1974, 54 str.
15. Letni pregled gradbeništva 1970, 49 str.
16. Dohodki in izdatki organizacij združenega dela negospodarskih organizacij 1974, 65 str.
17. Letni pregled gradbeništva 1971, 50 str.
18. Letni pregled gradbeništva 1972, 50 str.
19. Letni pregled gradbeništva 1973, 48 str.
20. Družbeni produkt in narodni dohodek v letu 1974., 48 str.
21. Kulturno-umetniška in prosvetna dejavnost 1974/75, 34 str.
22. Seznam osnovnih in srednjih šol ter višjih in visokih šol na začetku šolskega leta 1975/76., 118 str.
23. Zaposleni v družbenem in zasebnem sektorju ter fluktuacija zaposlenih 1974/75, 30 str.
24. Vzgojnovarstveni zavodi v letu 1974/75 in socialni zavodi s seznamom poročevalskih enot v letu 1974., 63 str.
25. Sestava organov in dejavnosti skupščin občin v letu 1975, 35 str.
26. Investicije 1974, družbeni in zasebni sektor., 48 str.
27. Naravno gibanje prebivalstva SRS v letu 1973, 84 str.
28. Osebni dohodki po poklicih v letu 1974, 68 str.
29. Prebivalstvo v SRS 1970-76., 35 str.
30. Osnovne šole na začetku šolskega leta 1975/76 po krajevnih skupnostih, 41 str.
31. Telesna kultura 1974, 53 str.
32. Letni pregled cen 1975, 50 str.
33. Letni pregled odkupa 1975, 74 str.
34. Periodični finančni računi 1974-1975, 35 str.
35. Letni pregled industrije 1975, 141 str.
36. Selitveno gibanje prebivalstva v SR Sloveniji 1971-1975, 29 str.
37. Osnovne in srednje šole na koncu šolskega leta 1974-1975 in na začetku šolskega leta 1975-1976, 89 str.
38. Organizacije in skupnosti v gospodarstvu in negospodarstvu v SR Sloveniji, 262 str.
39. Kazensko sodna statistika 1975, 142 str.
40. Poraba reprodukcijskega materiala in prodaja po republikah v letu 1972, 40 str.
41. Letni pregled obrti 1975, 41 str.
42. Letni pregled kmetijstva 1975, 43 str.
43. Študenti visokošolskih zavodov 1975-76, 71 str.
44. Sestava in dejavnost krajevnih skupnosti 1974-1975, 89 str.
45. Letni pregled gradbeništva 1974, 70 str.
46. Dohodki in izdatki organizacij združenega dela negospodarskih dejavnosti 1975, 42 str.
47. Osebni dohodki zaposlenih v družbenem sektorju 1975, 59 str.
48. Samoupravne interesne skupnosti 1975, 32 str.
49. Kulturno-umetniška in znanstvena dejavnost 1975, 57 str.
50. Industrijske organizacije in industrijski proizvodi 1975, 198 str.
51. Letni pregled gozdarstva 1975, 38 str.
52. Letni pregled prometa 1969, 102 str.
53. Letni pregled trgovine 1975, 88 str.
54. Letni pregled gostinstva 1972, 53 str.
55. Vzgojnovarstveni zavodi v šolskem letu 1975-1976, 61 str.
56. Letni pregled prometa 1970, 101 str.
57. Letni pregled prometa 1971, 99 str.
58. Osnovne šole na začetku šolskega leta 1976-77 po krajevnih skupnostih, 41 str.
59. Seznam šol s splošnimi podatki na začetku šolskega leta 1976-77, 104 str.
60. Kulturno-umetniška in prosvetna dejavnost 1975-76, 34 str.
61. Anketa o zasebnih kmečkih gospodinjstvih 1975, 28 str.
62. Telesna kultura, šport in rekreacija v letu 1975, 53 str.
63. Letni pregled prometa 1972, 100 str.
64. Letni pregled prometa 1973, 104 str.
65. Sestava in dejavnost krajevnih skupnosti 1975-1976, 90 str.
66. Družbena prehrana v letu 1970, 100 str.
67. Pregled sprememb v potrošnji po anketah v letih 1963, 1968 in 1973 v Sloveniji, 100 str.
68. Osnovne in srednje šole na začetku šolskega leta 1975-76 in na začetku 1976-77, 80 str.
69. Zaposleni v družbenem sektorju 1974, 44 str.
70. Letni pregled prometa 1974, 104 str.
71. Družbeni produkt in narodni dohodek v letu 1975, 48+(IV) str.
72. Letni pregled prometa 1975, 84 str.
73. Investicije 1975 (družbeni in zasebni sektor), 51 str.
74. Letni pregled cen 1976, 54 str.
75. Naravno gibanje prebivalstva SR Slovenije 1974, 100 str.
76. Osebni dohodki delavcev v združenem delu 1976, 65 str.
77. Letni pregled industrije 1976, 106 str.
78. Letni pregled odkupa 1976, 42 str.
79. Osebni dohodki po poklicih 1976, 77 str.
80. Študenti 1976/77 in diplomanti 1976, 78 str.
81. Letni pregled prometa 1976, 87 str.
82. Kazensko sodna statistika 1976, 123 str.
83. Letni pregled gozdarstva 1976, 40 str.
84. Letni pregled trgovine 1976, 84 str.
85. Letni pregled kmetijstva 1976, 44 str.
86. Vzgojnovarstveni zavodi v šolskem letu 1976/77 in socialni zavodi v letu 1976 s seznamom poročevalskih enot, 81 str.
87. Popis učiteljev 1976, 81 str.
88. Kulturno-umetniška in znanstveno-raziskovalna dejavnost 1976, 46 str.
89. Naravno gibanje prebivalstva SR Slovenije 1975, 102. str.
90. Anketa o zasebnih kmečkih gospodinjstvih 1976, 34 str.
91. Osnovne šole na začetku šolskega leta 1977/78 po krajevnih skupnostih, 41 str.
92. Družbeni proizvod in narodni dohodek v letu 1976, 78 str.
93. Seznam šol s splošnimi podatki za začetek šolskega leta 1977/78, 113 str.
94. Družbena prehrana 1977, 41 str.
95. Osebni dohodki po poklicih 1976, 65 str.
96. Osnovne in srednje šole na koncu šolskega leta 1976/77 in na začetku 1977/78, 75 str.
97. Letni pregled gozdarstva, 40 str.
98. Telesna vzgoja, šport in rekreacija v letu 1976, 50 str.
99. Kulturno-umetniška in prosvetna dejavnost 1975/76 in 1976/77, 61 str.
100. Investicije 1976, 66 str.
101. Sestava in dejavnost krajevnih skupnosti 1976-77, 75 str.
102. Osebni dohodki delavcev v združenem delu 1977, 69 str.
103. Letni pregled industrije 1977, 175 str.
104. Letni pregled cen 1977, 60 str.
105. Študenti 1977-78 in diplomanti 1977, 77 str.
106. Letni pregled kmetijstva 1977, 44 str.
107. Letni pregled prometa 1977, 77 str.
108. Industrijske organizacije 1965-1976 in proizvodi 1976, 212 str.
109. Letni pregled gostinstva 1976, 56 str.
110. Samoupravne interesne skupnosti 1977, 40 str.
111. Popis zaposlenih delavcev 31.12.1976, 74 str.
112. Popis zaposlenih delavcev 31.12.1976 - Zaposleni delavci v združenem delu v SR Sloveniji in v tujini ter po občinah SR Slovenije, 43 str.
113. Vzgojnovarstvene organizacije v šolskem letu 1977/78 s seznamom poročevalskih enot, 81 str.
114. Letni pregled trgovine 1977, 85 str.

115. Letni pregled odkupa 1977, 68 str.
116. Volitve 1978, 79 str.
117. Letni pregled obrti, 36 str.
118. Kazensko sodna statistika 1977, 90 str.
119. Desezonirane časovne vrste SR Slovenije, 181 str.
120. Kulturno-umetniška in znanstveno-raziskovalna dejavnost 1976-1977, 91 str.
121. Družbeni proizvod in narodni dohodek v SR Sloveniji 1977, 68 str.
122. Naravno gibanje prebivalstva 1976, 90 str.
123. Popis zaposlenih 31.12.1976, osebni dohodki delavcev v združenem delu po področjih dejavnosti v SRS, 70 str.
124. Družbena prehrana 1978, 40 str.
125. Popis zaposlenih 31.12.1976, osebni dohodki delavcev v združenem delu po občinah v SR Sloveniji, 42 str.
126. Letni pregled gostinstva 1974, 55 str.
127. Letni pregled gostinstva 1975, 54 str.
128. Rezultati popisa namestitvenih zmogljivosti v SR Sloveniji 31. avgusta 1977, 50 str.
129. Letni pregled turizma 1973-1976, 325 str.
130. Seznam šol s splošnimi podatki ob začetku šol
131. Popis zaposlenih delavcev v 31.12.1976. Zaposleni delavci v združenem delu v SR Sloveniji po skupinah poklicev in področjih dejavnosti, 80 str.
132. Prihodki in odhodki organizacij združenega dela negospodarskih dejavnosti, 51 str.
133. Letni pregled gradbeništva 1975, 74 str.
134. Letni pregled gradbeništva 1976, 79 str.
135. Telesna vzgoja in športna rekreacija 1977, 48 str.
136. Kulturno umetniška in prosvetna dejavnost 1977/78, 32 str.
137. Popis zaposlenih delavcev 3.12.1976. Osebni dohodki delavcev v združenem delu po skupinah poklicev in področjih dejavnosti v SR Sloveniji, 67 str.
138. Letni pregled gozdarstva 1978, 38 str.
139. Letni pregled gostinstva 1977, 62 str.
140. Osebni dohodki po poklicih v letu 1977, 77 str.
141. Anketa o zasebnih kmečkih gospodinjstvih 1977, 32 str.
142. Komunalne dejavnosti 1974, 32 str.
143. Letni pregled cen 1978, 62 str.
144. Osebni dohodki delavcev v združenem delu 1978, 69 str.
145. Letni pregled gradbeništva 1977, 102 str.
146. Letni pregled komunalne dejavnosti 1975, 27 str.
147. Investicije 1977 (Združeno in samostojno osebno delo) 72 str.
148. Izkoriščenost zmogljivosti v industriji 1976, 42 str.
149. Letni pregled komunalne dejavnosti 1976, 29 str.
150. Letni pregled industrije 1978, 163 str.
151. Zmogljivosti in uporaba opreme za avtomatsko obdelavo podatkov v letu 1976, 42 str.
152. Osnovne in srednje šole konec šolskega leta 1977/78 in ob začetku šolskega leta 1978/79, 78 str.
153. Letni pregled kmetijstva 1978, 78 str.
154. Anketa o številu živine 15.1.1976, 43 str.
155. Študenti 1978/79 in diplomanti 1978, 102 str.
156. Osnovne šole po krajevnih skupnostih ob začetku šolskega leta 1978/79, 141 str.
157. Delavci v združenem delu in samostojnem osebni delu, pripravniki ter fluktuacija delavcev 1976-1978, 32 str.
158. Letni pregled trgovine 1978, 84 str.
159. Letni pregled odkupa 1978, 82 str.
160. Organizacije in skupnosti v gospodarstvu in negospodarstvu SR Slovenije, stanje 30.6.1979 879 str.
161. Vzgojnovarstvene organizacije 1978/79 in socialni zavodi 1978 s seznamom poročevalskih enot, 102 str.
162. Družbena prehrana v 1979, 38 str.
163. Letni pregled prometa in zvez v 1978, 76 str.
164. Sestava organov in dejavnost skupščin občin 1979, 36 str.
165. Kazensko sodna statistika 1978, 96 str.
166. Samoupravne interesne skupnosti 1978, 48 str.
167. Družbeni proizvod in narodni dohodek v SR Sloveniji 1978, 89 str.
168. Letni pregled komunalne dejavnosti 1977, 36 str.
169. Sestava krajevnih skupnosti 1978, 52 str.
170. Raziskovalne organizacije 1978, 50 str.
171. Letni pregled gradbeništva 1978, 104 str.
172. Prihodki in odhodki OZD negospodarskih dejavnosti 1978, 36 str.
173. Prodaja po republikah in poraba reprodukcijskega materiala v SR Sloveniji 1976, 48 str.
174. Letni pregled gostinstva 1973, 42 str.
175. Naravno gibanje prebivalstva SR Slovenije 1977, 110 str.
176. Anketa o zasebnih kmečkih gospodinjstvih 1978, 38 str.
177. Popis zaposlenih delavcev 31.12.1976 (Zaposleni delavci, v združenem delu po panogah dejavnosti v SR Sloveniji), 151 str.
178. Letni pregled turizma 1977, 114 str.
179. Osebni dohodki za določene poklice 1978, 59 str.
180. Kulturno-umetniška in prosvetna dejavnost 1978/79, 39 str.
181. Letni pregled gostinstva 1978, 58 str.
182. Letni pregled turizma 1978, 118 str.
183. Letni pregled komunalne dejavnosti 1978, 35 str.
184. Letni pregled obrti 1977, 43 str.
185. Anketa o številu živine 15.1.1977, 65 str.
186. Letni pregled obrti 1978, 37 str.
187. Anketa o številu živine 15.1.1978, 67 str.
188. Seznam šol s splošnimi podatki ob začetku šolskega leta 1979/80, 124 str.
189. Delavci v združenem delu in samostojnem osebni delu, pripravniki ter fluktuacija delavcev 1979, 45 str.
190. Telesna vzgoja, šport in športna rekreacija v letu 1978, 52 str.
191. Letni pregled zunanje trgovine 1976, 325+58 str.
192. Popis zaposlenih delavcev 31.12.1976, delavci in osebni dohodki v združenem delu po medobčinskih skupnostih (regijah) v SR Sloveniji, 84 str.
193. Investicije 1978, 94 str.
194. Osebni dohodki delavcev v združenem delu 1979, 73 str.
195. Selitveno gibanje prebivalstva SR Slovenije 1977, 195 str.
196. Letni pregled gozdarstva 1979, 38 str.
197. Kultura, umetnost, informacije 1978, 61+32 str.
198. Letni pregled cen 1979, 59 str.
199. Letni pregled industrije 1979, 165 str.
200. Industrijske organizacije in industrijski proizvodi 1977, 184+6 str.
201. Industrijske organizacije po občinah 1977, 64+6 str.
202. Industrijske organizacije in industrijski proizvodi 1978, 219+8 str.
203. Industrijske organizacije po občinah 1978, 71+8 str.
204. Osnovne in srednje šole konec šolskega leta 1978/79 in ob začetku šolskega leta 1979/80, 75 str.
205. Osnovne šole po krajevnih skupnostih ob začetku šolskega leta 1979/80, 44+11 str.
206. Letni pregled obrti 1979, 34+17 str.
207. Letni pregled kmetijstva 1979, 43+44 str.
208. Kazensko sodna statistika 1979, 79+22 str.
209. Letni pregled zunanje trgovine 1977, 348+54 str.
210. Študenti 1979/80 in diplomanti 1979, 105+17 str.
211. Popis zaposlenih delavcev 31.12.1976. Osebni dohodki delavcev v združenem delu v SR Sloveniji po panogah dejavnosti, 104 str.
212. Letni pregled odkupa 1979, 69+13 str.
213. Raziskovalne organizacije 1979, 41+10 str.
214. Prostovoljne dejavnosti učencev osnovnih in srednjih šol v šolskem letu 1978/79, 48+5 str.
215. Družbeni proizvod in narodni dohodek v SR Sloveniji 1979, 79+3 str.
216. Vzgojnovarstvene organizacije v šolskem letu 1979/80 s seznamom poročevalskih enot, 65+14 str.
217. Letni pregled trgovine 1979, 65+28 str.
218. Samoupravne interesne skupnosti 1979, 52+4 str.
219. Letni pregled gostinstva 1979, 56+7 str.
220. Letni pregled gradbeništva 1979, 100+33 str.
221. Naravno gibanje prebivalstva SR Slovenije 1978, 95+6 str.
222. Letni pregled turizma 1979, 113+12 str.
223. Letni pregled zunanje trgovine 1979, 321+34 str.
224. Delavci v združenem delu in samostojnem osebni delu, pripravniki ter fluktuacija delavcev 1980, 31+2 str.

225. Družbena prehrana 1980, 35 str.
226. Osební dohodki za določene poklice 1979, 47+2 str.
227. Seznam šol s splošnimi podatki ob začetku šolskega leta 1980/81, 112 str.
228. Popis prebivalstva, gospodinjstev in stanovanj v SR Sloveniji 31.3.1981, 186 str.
229. Popis prebivalstva, gospodinjstev in stanovanj v SR Sloveniji 31.3.1981, 51 str.
230. Letni pregled industrije 1980, 155+2 str.
231. Osební dohodki delavcev v združenem delu 1980, 72 str.
232. Letni pregled zunanje trgovine 1978, 263 str.
233. Osnovne šole po krajevnih skupnostih ob začetku šol. leta 1980/81, 57 str.
234. Letni pregled cen 1980, 61 str.
235. Letni pregled gozdarstva 1980, 36 str.
236. Osnovne in srednje šole konec šol. leta 1979/80 in ob začetku šol. l. 1980/81, 75 str.
237. Letni pregled kmetijstva 1980, 41 str.
238. Kulturno-umetniška in prosvetna dejavnost 1979/80, 40 str.
239. Študenti 1980/81 in diplomanti 1980, 128 str.
240. Prihodki in odhodki organizacij združenega dela neproizvodnih dejavnosti 1979, 36 str.
241. Anketa o zasebnih kmečkih gospodinjstvih 1979, 31 str.
242. Letni pregled turizma 1980, 116 str.
243. Letni pregled odkupa 1980, 70 str.
244. Zmogljivosti in uporaba opreme za avtomatsko obdelavo podatkov 1978, 42 str.
245. Seznam teritorialnih enot v SR Sloveniji s šiframi (občine, naselja, ulice, krajevne skupnosti, krajevni uradi, pošte), 598 str.
246. Prodaja po republikah in poraba reprodukcijskega materiala v SR Sloveniji, 1978, 40 str.
247. Industrijske organizacije po občinah 1979, 94 str.
248. Izkoriščenost zmogljivosti v industriji 1978, 55 str.
249. Delavci v združenem delu 1978, 82 str.
250. Letni pregled gostinstva 1980, 67 str.
251. Letni pregled komunalne dejavnosti 1979, 37 str.
252. Letni pregled zunanje trgovine 1980, str. 338
253. Industrijske organizacije in industrijski proizvodi 1979, 249 str.
254. Družbena prehrana 1981, 38 str.
255. Naravno gibanje prebivalstva SR Slovenije 1979, 102 str.
256. Letni pregled obrti 1980, 51 str.
257. Letni pregled trgovine 1980, 74 str.
258. Vzgojnovarstvene organizacije v šolskem letu 1980/81, socialni zavodi 1980 in seznam poročevalskih enot, 68 str.
259. Letni pregled investicij 1979, 38 str.
260. Sestava krajevnih skupnosti 1980, 33 str.
261. Prihodki in odhodki organizacij združenega dela neproizvodnih dejavnosti 1980, 32 str.
262. Kazenska sodna statistika 1980, 86 str.
263. Osební dohodki za določene poklice 1980, 42 str.
264. Popis prebivalstva, gospodinjstev in stanovanj v SR Sloveniji 31.3.1981, 43 str.
265. Raziskovalne organizacije 1980, 62 str.
266. Družbeni proizvod in narodni dohodek v SR Sloveniji 1980, 68 str.
267. Samoupravne interesne skupnosti 1980, 46 str.
268. Kultura, umetnost, informacije 1979, 44 str.
269. Industrijske organizacije po občinah 1980, 105 str.
270. Industrijske organizacije in proizvodi 1980, 245 str.
271. Seznam šol s splošnimi podatki ob začetku šolskega leta 1981/82, 115 str.
272. Letni pregled gradbeništva 1980, 109 str.
273. Popis zaposlenih delavcev 31.12.1976: zaposleni delavci v združenem delu po šolski izobrazbi v SR Sloveniji, 70 str.
274. Kultura, umetnost, informacije 1980, 47 str.
275. Popis prebivalstva, gospodinjstev in stanovanj v SR Sloveniji 31.3.1981 (prebivalstvo po starosti, rezultati po občinah), 294 str.
276. Letni pregled industrije 1981, 180 str.
277. Letni pregled investicij 1980, 44 str.
278. Delavci v ZD in samostojnem osebnem delu, pripravniki ter fluktuacija delavcev 1981, 49 str.
279. Letni pregled gozdarstva 1981, 36 str.
280. Anketa o zasebnih kmečkih gospodinjstvih 1980, 34 str.
281. Osební dohodki delavcev v združenem delu 1981, 59 str.
282. Popis prebivalstva, gospodinjstev in stanovanj v SR Sloveniji 31.3.1981 (končni rezultati po občinah), 159 str.
283. Kulturno-umetniška in prosvetna dejavnost 1980/81 str.62
284. Letni pregled kmetijstva 1981, 39 str.
285. Študenti 1981/82 in diplomanti 1981, 112 str.
286. Osnovne in srednje šole konec šolskega leta 1980/81 in ob začetku šolskega leta 1981/82, 78 str.
287. Letni pregled cen 1981, 74 str.
288. Osnovne šole po krajevnih skupnostih ob začetku šolskega leta 1981/82, 68 str.
289. Letni pregled odkupa 1981, 77 str.
290. Naravno gibanje prebivalstva SR Slovenije 1980, 99 str.
291. Vzgojnovarstvene organizacije v šolskem letu 1981/82 s seznamom poročevalskih enot, 59 str.
292. Kazensko sodna statistika 1981, 60 str.
293. Letni pregled trgovine 1981, 74 str.
294. Raziskovalne organizacije 1981, 47 str.
295. Letni pregled obrti 1981, 34 str.
296. Samoupravne interesne skupnosti 1981 (Dejavnost organov), 52 str.
297. Letni pregled komunalne dejavnosti 1981, 63 str.
298. Letni pregled turizma 1981, 127 str.
299. Prodajna zmogljivost omrežja trgovine na drobno 1980, 95 str.
300. Industrijske organizacije po občinah 1981, 89 str.
301. Letni pregled gradbeništva, 111 str.
302. Industrijske organizacije in industrijski proizvodi 1981, 214 str.
303. Letni pregled prometa in zvez 1979, 73 str.
304. Popis prebivalstva, gospodinjstev in stanovanj v SR Sloveniji 31.3.1981, prebivalstvo po materialnem jeziku, pismenosti in obiskovanju šole, (rezultati po občinah), 172 str.
305. Popis prebivalstva, gospodinjstev in stanovanj v SR Sloveniji 31.3.1981, skupno in kmečko prebivalstvo po občinah, 242 str.
306. Popis prebivalstva, gospodinjstev in stanovanj v SR Sloveniji 31.3.1981, preselitve, (rezultati po občinah), 128 str.
307. Popis prebivalstva, gospodinjstev in stanovanj v SR Sloveniji, 31.3.1981: Prebivalstvo na začasnem delu v tujini (rezultati po občinah) 158 str.
308. Prihodki in odhodki organizacij združenega dela neproizvodnih dejavnosti 1981, 37 str.
309. Letni pregled gostinstva 1981, 56 str.
310. Seznam šol s splošnimi podatki ob začetku šolskega leta 1982/83, 107 str.
311. Osební dohodki za določene poklice 1981, 41 str.
312. Kultura, umetnost, informacije, 1981., 51 str.
313. Letni pregled industrije 1982., 178 str.
314. Popis prebivalstva, gospodinjstev in stanovanj v SR Sloveniji 31.3.1981; gospodinjstva, ki imajo kmečko gospodarstvo (rezultati po občinah), 258 str.
315. Družbeni proizvod in narodni dohodek 1981., 67 str.
316. Letni pregled gozdarstva 1981., 35 str.
317. Osnovne in srednje šole konec šolskega leta 1981/82 in ob začetku šolskega leta 1982/83., 79 str.
318. Volitve 1982., 62 str.
319. Delavci v ZD in samostojnem osebnem delu 1982., 48 str.
320. Kulturno-umetniška in prosvetna dejavnost 1981/82., 60 str.
321. Družbena prehrana 1982., 46 str.
322. Študenti 1982/83, diplomanti 1982., 109 str.
323. Popis prebivalstva, gospodinjstev in stanovanj, v SR Sloveniji 31.3.1981 Stanovanja (rezultati po občinah), 145 str.
324. Letni pregled investicij 1981., 38 str.
325. Osební dohodki delavcev v ZD 1982., 82 str.
326. Letni pregled cen 1982., 62 str.
327. Letni pregled kmetijstva 1982, 42 str.
328. Letni pregled zunanje trgovine 1982., 344 str.
329. Vzgojnovarstvene organizacije v šolskem letu 1982/83 in socialni zavodi 1982 s seznamom poročevalskih enot., 74 str.
330. Raziskovalne organizacije 1982., 48 str.
331. Kazensko sodna statistika 1982., 77 str.
332. Letni pregled odkupa 1982., 60 str.
333. Letni pregled zunanje trgovine 1982., 342 str.

334. Družbena prehrana 1983., 40 str.
335. Delavci v združenem delu 1982., 96 str.
336. Popis prebivalstva, gospodinjstev in stanovanj v SR Sloveniji, 31.3.1981
Način ogrevanja v kurilni sezoni 1980-1981 (Rezultati po občinah), 146 str.
337. Naravno gibanje prebivalstva SR Slovenije 1981., 99 str.
338. Zmogljivost in uporaba opreme za avtomatsko obdelavo podatkov 1981., 43 str.
339. Letni pregled gostinstva 1982., 45 str.
340. Sestava krajevnih skupnosti 1982., 31 str.
341. Prihodki in odhodki organizacij združenega dela negospodarskih dejavnosti 1982., 25 str.
342. Letni pregled trgovine 1982., 70 str.
343. Seznam šol s splošnimi podatki ob začetku šolskega leta 1983/84., 95 str.
344. Sestava organov samoupravnih interesnih skupnosti 1982, 48 str.
345. Družbeni proizvod in narodni dohodek v SR Sloveniji 1982, 69 str.
346. Popis prebivalstva, gospodinjstev in stanovanj v SR Sloveniji, 31.3.1981. Zaposleni po področjih dejavnosti in po naseljih 124 str.
347. Osnovne in srednje šole konec šolskega leta 1982/83 in ob začetku šolskega leta 1983/84 93 str.
348. Prodajne zmogljivosti v trgovini na drobno 1982, 11 str.
349. Delavci v združenem delu in samostojnem osebnem delu, pripravniki ter fluktuacija delavcev 1983, 44 str.
350. Telesna vzgoja, šport in športna rekreacija 1979, 41 str.
351. Telesna vzgoja, šport in športna rekreacija 1980, 47 str.
352. Letni pregled industrije 1983, 179 str.
353. Kultura, umetnost in informacije 1982/83, 90 str.
354. Letni pregled investicij 1982, 40 str.
355. Letni pregled cen 1983, 56 str.
356. Letni pregled gozdarstva 1983, 40 str.
357. Letni pregled gradbeništva 1982, 100 str.
358. Študenti 1983/84, Diplomanti 1983, 104 str.
359. Letni pregled prometa in zvez 1980, 80 str.
360. Letni pregled kmetijstva 1983, 43 str.
361. Letni pregled zunanje trgovine 1983, 358 str.
362. Kazensko sodna statistika 1983, 84 str.
363. Letni pregled odkupa 1983, 64 str.
364. Letni pregled gostinstva 1983, 47 str.
365. Letni pregled trgovine 1983, 68 str.
366. Družbena prehrana 1984, 50 str.
367. Letni pregled turizma 1982, 120 str.
368. Vzgojnovarstvene organizacije v šolskem letu 1983-84 in socialni zavodi 1982 s seznamom poročevalskih enot, 67 str.
369. Seznam šol s splošnimi podatki ob začetku šolskega leta 1984-85, 71 str.
370. Samoupravne interesne skupnosti 1983 (dejavnost organov), 50 str.
371. Delavci v združenem delu in samostojnem osebnem delu, pripravniki ter fluktuacija delavcev 1984, 45 str.
372. Raziskovalne organizacije 1983, 60 str.
373. Letni pregled gozdarstva 1984, 35 str.
374. Prihodki in odhodki organizacij združenega dela neproizvodnih dejavnosti 1983, 23 str.
375. Letni pregled komunalne dejavnosti 1982, 35 str.
376. Industrijske organizacije po občinah 1982, 98 str.
377. Študenti 1984/85, Diplomanti 1984, 98 str.
378. Industrijske organizacije in industrijski proizvodi 1982, 252 str.
379. Osnovne in srednje šole konec šolskega leta 1983 84 in ob začetku šolskega leta 1984/85 79 str.
380. Popis šolskih zgradb 1984, 89 str.
381. Kultura, umetnost in informacije 1983/84, 112 str.
382. Osebni dohodki za določene poklice 1982, 1983, 73 str.
383. Letni pregled kmetijstva 1984, 43 str.
384. Letni pregled turizma 1983, 118 str.
385. Pregled teritorialnih enot v SR Sloveniji s šiframi (občine, naselja, ulice, krajevne skupnosti, krajevni uradi, pošte), 560 str.
- Spremembe, št. 10, 4 str., št. 11, 4 str., št.12, 70 str.
386. Letni pregled trgovine 1984, 68 str.
387. Delavci v združenem delu 1983, 79 str.
388. Izobraževanje v združenem delu v šolskem letu 1983/84, 46 str.
389. Prihodki in odhodki organizacij združenega dela neproizvodnih dejavnosti 1984, 25 str.
390. Letni pregled 1984, 56 str.
391. Letni pregled komunalne dejavnosti 1983, 63 str.
392. Letni pregled odkupa 1984, 61 str.
393. Delavci v srednjem usmerjenem izobraževanju na začetku šolskega leta 1984/85, 54 str.
394. Industrijske organizacije in industrijski proizvodi 1983, 287 str.
395. Vzgojnovarstvene organizacije v šolskem letu 1984/85 in socialni zavodi 1984 s seznamom poročevalskih enot, 68 str.
396. Letni pregled gradbeništva 1983, 113 str.
397. Industrijske organizacije po občinah 1983, 108 str.
398. Letni pregled zunanje trgovine 1984, 370 str.
399. Kazensko sodna statistika 1984, 84 str.
400. Obveščanje v združenem delu 1982, 1984, 32 str.
401. Seznam šol s splošnimi podatki ob začetku šolskega leta 1985/1986, 76 str.
402. Letni pregled investicij 1983, 40 str.
403. Sestava organov samoupravnih interesnih skupnosti 1984, 44 str.
404. Sestava krajevnih skupnosti 1984, 31 str.
405. Družbeni proizvod in narodni dohodek v SR Sloveniji 1983 in 1984, 119 str.
406. Delavci v združenem delu in samostojnem osebnem delu, pripravniki ter fluktuacija delavcev 1985, 46 str.
407. Letni pregled gostinstva 1984, 47 str.
408. Raziskovalne organizacije 1984, 60 str.
409. Naravno gibanje prebivalstva SR Slovenije 1982, 105 str.
410. Letni pregled industrije 1984, 211 str.
411. Letni pregled gozdarstva 1985, 35 str.
412. Študenti 1985/86 in 1986/87, 147 str.
413. Letni pregled kmetijstva 1985, 43 str.
414. Seznam šol s splošnimi podatki ob začetku šolskega leta 1986/87, 63 str.
415. Letni pregled investicij 1984, 54 str.
416. Diplomanti 1985, 43 str.
417. Letni pregled turizma 1984, 117 str.
418. Ocene števila prebivalstva po starosti in spolu za leta 1981 do 1985, 34 str.
419. Osnovne in srednje šole konec šolskega leta 1984/85 in ob začetku šolskega leta 1985/86, 78 str.
420. Kultura, umetnost in informacije 1984/85, 108 str.
421. Volitve 1986, 36 str.
422. Letni pregled obrti 1984, 30 str.
423. Letni pregled odkupa 1985, 69 str.
424. Letni pregled trgovine 1985, 1986, 91 str.
425. Kazensko sodna statistika 1985, 70 str.
426. Raziskovalne organizacije 1985, 50 str.
427. Letni pregled gostinstva 1985, 42 str.
428. Letni pregled cen 1985, 51 str.
429. Samoupravne interesne skupnosti 1985 (dejavnost organov), 51 str.
430. Prodajne zmogljivosti v trgovini na drobno 1984, 81 str.
431. Študenti 1987/88 in diplomanti 1986 in 1987, 118 str.
432. Popis delavcev v združenem delu stanje 31.12.1986, 594 str.
433. Vzgojnovarstvene organizacije v šolskem letu 1985/86 in socialni zavodi 1984 s seznamom poročevalskih enot, 67 str.
434. Popis pedagoških delavcev 1986, 76 str.
435. Prihodki in odhodki organizacij združenega dela neproizvodnih dejavnosti 1985, 26 str.
436. Letni pregled gradbeništva 1984, 1985, 127 str.
437. Letni pregled investicij 1985, 40 str.
438. Letni pregled gozdarstva 1986, 31 str.
439. Družbeni proizvod in narodni dohodek v SR Sloveniji 1985, 69 str.
440. Letni pregled industrije 1985 in 1986, 401 str.
441. Študenti 1988/89 diplomanti 1988 in individualni popis pedagoških delavcev višjih in visokih šol 1987, 146 str.

442. Letni pregled kmetijstva 1985, 40 str.
443. Kazensko sodna statistika 1986, 116 str.
444. Letni pregled zunanje trgovine 1985, 377 str.
445. Letni pregled cen 1986, 56 str.
446. Osebnih dohodki za določene poklice 1984, 49 str.
447. Letni pregled industrije 1987, 216 str.
448. Seznam šol s splošnimi podatki ob začetku šolskega leta 1987/88, 65 str.
449. Delavci v združenem delu 1985, 92 str.
450. Letni pregled zunanje trgovine 1986, 374 str.
451. Delavci v združenem delu in samostojnem osebnem delu, pripravniki ter fluktuacija delavcev 1986, 45 str.
452. Letni pregled cen 1987, 50 str.
453. Raziskovalne organizacije 1986, 67 str.
454. Letni pregled odkupa 1986, 61 str.
455. Delavci v združenem delu in samostojnem osebnem delu, pripravniki ter fluktuacija delavcev 1987, 41 str.
456. Letni pregled gozdarstva 1987, 31 str.
457. Letni pregled investicij 1986, 43 str.
458. Prodajne zmogljivosti v trgovini na drobno 1986, 116 str.
459. Prihodki in odhodki organizacij združenega dela neproizvodnih dejavnosti 1986, 27 str.
460. Osnovne in srednje šole konec šolskega leta 1985/86 in 1986/87 in na začetku šolskega leta 1986/87 in 1987/88, 133 str.
461. Kazensko sodna statistika 1987, 91 str.
462. Kultura, umetnost in informacije 1985/86, 95 str.
463. Raziskovalne organizacije 1986, 51 str.
464. Vzgojnovarstvene organizacije v šolskem letu 1986/87 in 1987/88 in socialni zavodi 1986 s seznamom poročevalskih enot, 92 str.
465. Družbeni proizvod in narodni dohodek v SR Sloveniji 1986 in 1987, 121 str.
466. Letni pregled kmetijstva 1987, 43 str.
467. Letni pregled turizma 1985-1987, 311 str.
468. Letni pregled odkupa 1987, 62 str.
469. Seznam šol s splošnimi podatki ob začetku šolskega leta 1988/89, 68 str.
470. Letni pregled obrti 1982 in 1983, 48 str.
471. Letni pregled gozdarstva 1988, 27 str.
472. Letni pregled trgovine 1987, 62 str.
473. Letni pregled investicij 1987, 39 str.
474. Delavci v združenem delu in samostojnem osebnem delu, pripravniki ter fluktuacija delavcev 1988, 41 str.
475. Vzgojnovarstvene organizacije v šolskem letu 1988/89 in socialni zavodi 1988 s seznamom poročevalskih enot, 68 str.
476. Letni pregled gradbeništva 1986/87, 140 str.
477. Kultura, umetnost in informacije 1986/87, 108 str.
478. Študenti 1989/90, 75 str.
479. Osnovne in srednje šole konec šolskega leta 1987/88 in ob začetku šolskega leta 1988/89, 120 str.
480. Kazensko sodna statistika 1988, 90 str.
481. Letni pregled kmetijstva 1988, 40 str.
482. Letni pregled cen 1988, 49 str.
483. Letni pregled prometa in zvez 1987, 78 str.
484. Študenti 1987/88 in diplomanti 1986 in 1987, 118 str.
485. Anketa o porabi gospodinjev 1984-1988, 138 str.
486. Kultura, umetnost in informacije 1987/88, 81 str.
487. Letni pregled gostinstva 1987, 54 str.
488. Letni pregled industrije 1988, 202 str.
489. Družbeni proizvod in narodni dohodek v SR Sloveniji 1988, 125 str.
490. Prihodki od neproizvodnih dejavnosti 1987 in 1988, 39 str.
491. Letni pregled investicij 1988, 44 str.
492. Osnovne in srednje šole konec 1988/89 in na začetku šolskega leta 1989/90, 119 str.
493. Seznam šol s splošnimi podatki ob začetku šolskega leta 1989/90, 66 str.
494. Letni pregled obrti 1985-1987, str. 165 str.
495. Kultura, umetnost in informacije 1988/89, 75 str.
496. Letni pregled gozdarstva 1989, str. 26 str.
497. Letni pregled zaposlenih 1989, 37 str.
498. Delavci v združenem delu 1988, 68 str.
499. Zmogljivost in uporaba opreme za AOP 1988, 78 str.
500. Letni pregled prometa in zvez 1988, 78 str.
501. Naravno gibanje prebivalstva SRS 1983-1987 I. Rojstva, 103 str.
502. Naravno gibanje prebivalstva SRS 1983-1987 II. Umri, 122 str.
503. Popis pedagoških delavcev 1989, 87 str.
504. Diplomanti, doktorji znanosti, visokošolski učitelji 1989, 113 str.
505. Letni pregled cen 1989, 49 str.
506. Naravno gibanje prebivalstva 1983-1987, sklenjene in razvezane zakonske zveze, 105 str.
507. Družbena prehrana 1988, 47 str.
508. Letni pregled odkupa 1988, 60 str.
509. Raziskovalne organizacije 1988, 61 str.
510. Osebnih dohodki delavcev v združenem delu 1986-1988, 144 str.
511. Volitve 1990, 108 str.
512. Kazensko sodna statistika 1989, 87 str.
513. Letni pregled industrije 1989, 218 str.
514. Naravno gibanje prebivalstva 1988, 108 str.
515. Osebnih dohodki delavcev v združenem delu 1989, 64 str.
516. Letni pregled kmetijstva 1989, 49 str.
517. Osebnih dohodki delavcev v združenem delu 1983, 1984, 1985, 215 str.
518. Pregled prometa in zvez 1981-1985, 88 str.
519. Osebnih dohodki za določene poklice 1985, 54 str.
520. Letni pregled prometa in zvez 1986, 81 str.
521. Letni pregled gostinstva 1986, 41 str.
522. Letni pregled gostinstva 1988, 58 str.
523. Prodaja po republikah in prodaja reprodukcijskega materiala 1987, 49 str.
524. Izkoriščenost zmogljivosti v industriji 1983, 1988, 98 str.
525. Industrijske organizacije po občinah 1984-1988, 398 str.
526. Industrijske organizacije in proizvodi 1984, 276 str.
527. Industrijske organizacije in industrijski proizvodi 1985, 246 str.
528. Industrijske organizacije in industrijski proizvodi 1986, 274 str.
529. Industrijske organizacije in industrijski proizvodi 1987, 278 str.
530. Letni pregled gradbeništva 1988, 72 str.
531. Industrijske organizacije in industrijski proizvodi 1988, 311 str.
532. Vzgojnovarstvene organizacije 1989/90 in socialni zavodi 1988, 71 str.
533. Študenti 1990/91, 71 str.
534. Letni pregled odkupa 1989, 61 str.
535. Raziskovalne organizacije 1989, 71 str.
536. Pregled turizma 1988, 1989, 235 str.
537. Letni pregled trgovine 1988 in 1989, 69 str.
538. Prvi- začasni podatki popisa prebivalstva, gospodinjev, stanovanj in kmečkih gospodarstev v Republiki Sloveniji v letu 1991 po občinah, naseljih in krajevnih skupnostih, 132 str.
539. Anketa o porabi gospodinjev 1989, 77 str.
540. Letni pregled prometa in zvez 1989, 72 str.
541. Pregled teritorialnih enot v Republiki Sloveniji s šiframi, 572 str.
542. Prihodki in odhodki podjetij in organizacij neproizvodnih dejavnosti 1989, 23 str.
543. Anketa o porabi gospodinjev 1988, (petletna), 55 str.
544. Sestava organov samoupravnih interesnih skupnosti 1986, 1988, 35 str.
545. Sestava krajevnih skupnosti 1986, 1988, 47 str.
546. Pregled obrti 1988 in 1989, 164 str.
547. Letni pregled gostinstva 1989, 54 str.
548. Seznam šol s splošnimi podatki ob začetku šolskega leta 1990/1991, 70 str.
549. Diplomanti višje in visoke stopnje, diplomanti podiplomske stopnje in doktorji znanosti ter učitelji višjih in visokih šol 1990, 113 str.
550. Letni pregled gozdarstva 1990, 27 str.
551. Letni pregled investicij 1989, 42 str.
552. Kultura, umetnost in informacije 1989/90, 82 str.
553. Osnovne in srednje šole konec 1989/90 in ob začetku leta 1990/91, 117 str.
554. Letni pregled zaposlenih 1990, 38 str.
555. Letni pregled kmetijstva 1990, 37 str.
556. Letni pregled gradbeništva 1989, 37 str.

557. Družbeni proizvod in narodni dohodek 1989, 78 str.
558. Vzgojnovarstvene organizacije 1990/91 in socialni zavodi 1990, 69 str.
559. Letni pregled komunalne dejavnosti 1984-1987, 243 str.
560. Pravosodje 1990, 78 str.
561. Letni pregled osebnih dohodkov zaposlenih v letu 1990, 57 str.
562. Selitveno gibanje prebivalstva 1988, 1989, 802 str.
563. Osebnih dohodki za določene poklice 1989, 81 str.
564. Letni pregled odkupa 1990, 60 str.
565. Industrijske organizacije in industrijski proizvodi 1989, 223 str.
566. Raziskovalne organizacije 1990, 59 str.
567. Industrijske organizacije po občinah 1989, 97 str.
568. Letni pregled industrije 1990, 219 str.
569. Sestava krajevnih skupnosti 1990, 41 str.
570. Letni pregled trgovine 1990, 61 str.
571. Letni pregled gostinstva 1990, 58 str.
572. Anketa o porabi gospodinjstev 1990, 38 str.
573. Prihodki in odhodki podjetij in organizacij neproizvodnih dejavnosti 1990, 24 str.
574. Letni pregled obrti 1990, 370 str.
575. Študenti v Republiki Sloveniji 1990, 67 str.
576. Seznam šol s splošnimi podatki ob začetku šolskega leta 1991/1992, 63 str.
577. Letni pregled turizma 1990, 141 str.
578. Letni pregled cen 1990, 48 str.
579. Letni pregled komunalne dejavnosti 1988-1990, 1991, 203 str.
580. Diplomanti višje in visoke stopnje, diplomanti podiplomske stopnje in doktorji znanosti ter učitelji višjih in visokih šol, Republika Slovenija 1991, 111 str.
581. Letni pregled investicij 1990, 53 str.
582. Družbeni proizvod in narodni dohodek 1990, 84 str.
583. Osnovne in srednje šole konec šolskega leta 1990/91 in ob začetku šolskega leta 1991/92, 123 str.
584. Letni pregled zaposlenih 1991, 32 str.
585. Prodajne zmogljivosti v trgovini na drobno 1989, 76 str.
586. Letni pregled prometa in zvez 1990, 71 str.
587. Letni pregled odkupa 1991, 58 str.
588. Pravosodje 1991, 75 str.
589. Naravno gibanje prebivalstva Republike Slovenije 1989,1990, 189 str.
590. Letni pregled kmetijstva 1991, 36 str.
591. Letni pregled cen 1991, 44 str.
592. Letni pregled industrije 1991, 217 str.
593. Vzgojnovarstvene organizacije 1991/1992 in socialni zavodi 1990, 69 str.
594. Kultura, umetnost in informacije 1991, 87 str.
595. Letni pregled trgovine 1991, 61 str.
596. Raziskovalne organizacije 1991, 58 str.
597. Letni pregled gostinstva 1991, 72 str.
598. Letni pregled gradbeništva 1990, 74 str.
599. Letni pregled obrti 1991, 334 str.
600. Volitve 1992, 75 str.
601. Študenti, vpis na podiplomski študij 1991/92, vpis na podiplomski študij 1992/93, 83 str.
602. Seznam šol s splošnimi podatki ob začetku šolskega leta 1992/93, 66 str.
603. Popis prebivalstva, gospodinjstev, stanovanj in kmečkih gospodarstev, Republika Slovenija, 310 str.
604. Prebivalci RS po krajevnih skupnostih 30.6.1993 Krajevne skupnosti in naselja v RS 31.12.1993, 210 str.
605. Diplomanti dodiplomske in podiplomske stopnje, ter visokošolski učitelji, Republika Slovenija, 166 str.
606. Letni pregled osebnih dohodkov zaposlenih v Sloveniji v letu 1991, 57 str.
607. Delovno aktivno prebivalstvo, 188 str.
608. Letni pregled turizma 1991, 137 str.
609. Anketa o porabi gospodinjstev 1991 in 1992, 70 str.
610. Letni pregled prometa in zvez 1991, 80 str.
611. Osnovne in srednje šole konec šolskega leta 1991/92 in ob začetku šolskega leta 1992/93, 142 str.
612. Letni pregled investicij 1991, 56 str.
613. Letni pregled kmetijstva 1992, str 39 str.
614. Letni pregled cen 1992, 68 str.
615. Kultura, umetnost in informacije 1991/92, 97 str.
616. Vzgojnovarstveni zavodi v šolskem letu 1992/93 in socialni zavodi 1992 s seznamom poročevalskih enot, 68 str.
617. Popis prebivalstva, gospodinjstev, stanovanj in kmečkih gospodarstev v Republiki Sloveniji v letu 1991 str. Rezultati po občinah, 387 str.
618. Naravno gibanje prebivalstva Republike Slovenije 1991, 124 str.
619. Letni pregled odkupa 1992, 64 str.
620. Raziskovalne organizacije 1992, 78 str.
621. Letni pregled gradbeništva 1991, 67 str.
622. Letni pregled obrti 1992, 383 str.
623. Letni pregled zaposlenih 1992, 41 str.
624. Letni pregled gostinstva, 1992, 69 str.
625. Pravosodje 1992, 83 str.
626. Študenti v Republiki Sloveniji, dodiplomski študij 1993/94, podiplomski študij 1992/93, 104 str.
627. Seznam šol s splošnimi podatki ob začetku šol. leta 1993/94, 71 str.
628. Diplomanti ter visokošolski učitelji 1993, 172 str.
629. Seznam šol s splošnimi podatki ob začetku šol. leta 1994/95, 69 str.
630. Industrijske organizacije in industrijska proizvodnja 1990, 262 str.
631. Letni pregled prometa in zvez 1992, 83 str.
632. Letni pregled kmetijstva 1993, 41 str.
633. Industrijske organizacije po občinah 1990, 110 str.
634. Letni pregled obrti 1993, 409 str.
635. Pravosodje 1993, 66 str.
636. Vzgojno-varstveni zavodi v šolskem letu 1993/94 in socialni zavodi 1993 s seznamom poročevalskih enot, 63 str.
637. Letni pregled odkupa 1993, 64 str.
638. Letni pregled cen 1993, 60 str.
639. Anketa o porabi gospodinjstev 1993, 80 str.
640. Anketa o porabi v gospodinjstvih - počitnice, potovanja in izleti domačega prebivalstva, 1993, 36 str.
641. Pregled industrije 1992 in 1993, 311 str.
642. Letni pregled gostinstva 1993, 68 str.
643. Aktivno prebivalstvo - Slovenija 1994 - Europa 1992, 181 str.
644. Študenti v Republiki Sloveniji, dodiplomski študij 1994/95, podiplomski študij 1993/94, 107 str.
645. Prodajne zmogljivosti v trgovini na drobno 1992, 101 str.
646. Diplomanti in visokošolski učitelji 1994, 174 str.
647. Naravno gibanje prebivalstva Republike Slovenije v letih 1992 in 1993, 170 str.
648. Pregled gradbeništva 1992 in 1993, 118 str.

Odgovarja direktor Tomaž Banovec

Urednica Ana Antončič

Lektor Dejan Černigoj

Tehnični urednik Anton Rojc

Izdal in tiskal Zavod Republike Slovenije za statistiko Ljubljana, Vožarski pot 12

Tiskano v 100 izvodih, 1996

Uporaba in objava podatkov, v celoti ali deloma, dovoljena le z navedbo vira

Po mnenju Ministrstva za kulturo Republike Slovenije, številka 415-150/92 mb z dne 31.3.1992, se plačuje 5% davek od prometa proizvodov po 1. odstavku tarifne številke 3 Tarife prometnega davka

ISSN 0352-0226

