

DOCUMENTARNA SKUPNINA
 12/45/6
 311

ZAVOD SR SLOVENIJE ZA STATISTIKO

REZULTATI
 RAZISKOVANJ
 (STATISTIČNO GRADIVO)

LETNI PREGLED
 INDUSTRIJE 1975

167.3	151.0	140.9	134.2	129.4	125.7	122.9	120.6	118.7	117.2	115.8
167.4	151.0	141.0	134.2	129.4	125.7	122.9	120.6	118.7	117.2	115.9
167.4	151.0	141.0	134.3	129.4	125.7	122.9	120.6	118.7	117.2	115.9
167.5	151.1	141.0	134.3	129.4	125.8	122.9	120.6	118.8	117.2	115.9
167.5	151.1	141.1	134.3	129.4	125.8	122.9	120.6	118.8	117.2	115.9
167.6	151.2	141.1	134.3	129.5	125.8	122.9	120.7	118.8	117.2	115.9
167.7	151.2	141.1	134.3	129.5	125.8	123.0	120.7	118.8	117.2	115.9
167.7	151.2	141.2	134.4	129.5	125.8	123.0	120.7	118.8	117.2	115.9
167.8	151.3	141.2	134.4	129.5	125.9	123.0	120.7	118.8	117.3	115.9
167.8	151.3	141.2	134.4	129.5	125.9	123.0	120.7	118.8	117.3	115.9
167.9	151.3	141.2	134.4	129.6	125.9	123.0	120.7	118.8	117.3	115.9
167.9	151.4	141.3	134.5	129.6	125.9	123.0	120.7	118.8	117.3	115.9
168.0	151.4	141.3	134.5	129.6	125.9	123.0	120.7	118.8	117.3	115.9

ZAVOD SR SLOVENIJE ZA STATISTIKO

REZULTATI
RAZISKOVANJ
(STATISTIČNO GRADIVO)

LETNI PREGLED
INDUSTRIJE 1975

JOŽICA NAVERŠNIK dipl.ing., samostojni svetovalec za statistiko industrije

MARGARETA AHAČIČ dipl.geograf, samostojni svetovalec za statistiko industrije

št. 35

LJUBLJANA, SEPTEMBER 1976

REZULTATI RAZISKOVANJ 1976

1. Zaposleni v družbenem sektorju 1974, 38 str.
2. Letni pregled odkupa 1974, 66 str.
3. Letni pregled obrti 1974, 38 str.
4. Letni pregled cen 1974, 31 str.
5. Demografski rajoni SRS s historiatom razvoja teritorialnega območja z osnovnimi podatki iz popisov prebivalstva po osvoboditvi, 129 str.
6. Letni pregled industrije 1974, 132 str.
7. Študenti visokošolskih zavodov 1974 - 75, 76 str.
8. Anketa o zasebnih kmečkih gospodarstvih 1971 - 74, 35 str.
9. Direktorji v organizacijah združenega dela v gospodarski in družbeni dejavnosti 1975, 33 str.
10. Letni pregled komunalne dejavnosti 1973, 30 str.
11. Letni pregled kmetijstva 1974, 44 str.
12. Kulturno - umetniška in znanstvena dejavnost 1974, 42 str.
13. Letni pregled gradbeništva 1969, 47 str.
14. Osební dohodki zaposlenih v družbenem sektorju 1974, 54 str.
15. Letni pregled gradbeništva 1970, 49 str.
16. Dohodki in izdatki organizacij, združenega dela negospodarskih organizacij 1974, 65 str.
17. Letni pregled gradbeništva 1971, 50 str.
18. Letni pregled gradbeništva 1972, 50 str.
19. Letni pregled gradbeništva 1973, 48 str.
20. Družbeni produkt in narodni dohodek v letu 1974, 48 str.
21. Kulturno - umetniška in prosvetna dejavnost 1974/75, 34 str.
22. Seznam osnovnih in srednjih šol ter višjih in visokih šol na začetku šolskega leta 1975/76, 118 str.
23. Zaposleni v družbenem in zasebnem sektorju ter fluktuacija zaposlenih 1974/75, 30 str.
24. Vzgojnovarstveni zavodi v letu 1974/75 in socialni zavodi s seznamom poročevalskih enot v letu 1974, 63 str.
25. Sestava organov in dejavnosti skupščin občin v letu 1975, 35 str.
26. Investicije 1974, družbeni in zasebni sektor, 48 str.
27. Naravno gibanje prebivalstva SRS v letu 1973, 84 str.
28. Osební dohodki po poklicih v letu 1974, 68 str.
29. Prebivalstvo SRS 1970 - 76, 35 str.
30. Osnovne šole na začetku šolskega leta 1975/1976 po krajevnih skupnostih, 41 str.
31. Telesna kultura 1974, 53 str.
32. Letni pregled cen 1975, 50 str.
33. Letni pregled odkupa 1975, 74 str.
34. Periodični finančni računi 1974-1975, str. 35

U V O D


Z objavo te publikacije nadaljujemo večletno serijo gradiv s področja industrijske dejavnosti v SR Sloveniji. Nekateri globalni podatki so podani za več let, medtem ko so podrobnejši podatki samo za eno leto.

V letošnjem gradivu so podatki o količinski proizvodnji, porabi goriv in surovin publicirani tako, kot so bili obdelani na računalniku CYBER 70 V Republiškem elektronskem centru. Na tem računalniku so bili izračunani tudi mesečni koeficienti variacij, ki jih objavljamo za vse proizvode, surovine in goriva. V seznamu proizvajalcev smo objavili tudi našo interno številko industrijskih organizacij, da bi lahko v seznamu števila proizvajalcev, ki ga objavljamo na koncu, dešifrirali proizvajalce določenega proizvoda.

Ljubljana, september 1976

Direktor
Franta Komel

STATISTIČNA ZNAMENJA

- ni pojava
- ... ni podatka
- 0 podatek je manjši od 0,5 dane merske enote
- 0,0 podatek je manjši od 0,05 dane merske enote
- \bar{x} poprečje
- 1) označba za opombo pod tabelo ali pod črto
- () začasen (nepopoln), nezadostno preverjen ali ocenjen podatek
- X spremenjena kvaliteta
- * popravljen podatek
-  zajeto s podatkom v smeri puščice

V S E B I N A

	Stran
Uvod	3
Pojasnila	6
Industrijska proizvodnja v letu 1975	9
Poročevalske enote z ustrežno številko, ki so pošiljale mesečno poročilo IND-1 v letu 1975	12
Zbirni podatki za industrijo od 1969 do 1975 leta	20
Poraba električne energije in pogonskega materiala v industriji v letih 1969 do 1975	20
Organizacija po številu zaposlenih in panogah 31. 12. 1975	21
Zaposleni po panogah dejavnosti 31. 12. 1975	21
Število vseh zaposlenih v industriji po mescih in panogah 1975	20
Število zaposlenih v industriji po mescih in panogah 1975	20
Indeksi zaposlenih v industriji po mescih, panogah in skupinah dejavnosti v 1975 (\bar{x} 1974=100)	24
Indeksi industrijske proizvodnje po mescih, panogah in skupinah dejavnosti v 1975 (\bar{x} 1974=100)	28
Indeksi industrijske proizvodnje po mescih in namenskih skupinah v 1975 (\bar{x} 1974 = 100)	32
Indeksi industrijske proizvodnje po mescih in panogah v 1975 (\bar{x} 1975=100)	34
Indeksi zalog izgotovljenih proizvodov po mescih, panogah in skupinah dejavnosti v 1975 (\bar{x} 1974 = 100)	36
Indeksi zalog izgotovljenih proizvodov po mescih in namenskih skupinah v 1975 (\bar{x} 1974=100)	40
Indeksi zalog osnovnih surovin po mescih, panogah in obratih v 1975 (\bar{x} 1974 = 100)	42
Indeksi porabe osnovnih surovin po mescih, panogah in obratih v 1975 (\bar{x} 1974=100)	46
Indeksi zalog pogonskega materiala po mescih in panogah v 1975 (\bar{x} 1974 = 100)	50
Količinska proizvodnja po mescih in panogah v 1975	52
Poraba električne energije in pogonskega goriva po panogah v 1975	80
Poraba električne energije in pogonskega goriva po mescih in panogah v 1975	82
Poraba osnovnih surovin v industrijski proizvodnji po mescih in panogah v 1975	90
Seznam števila proizvajalcev v letu 1975	114

OBRAZEC: Mesečno poročilo industrije IND-1

Viri podatkov

Podatki za to statistično gradivo so bili zbrani z mesečnim poročilom industrijskih organizacij. Organizacije pošiljajo mesečno poročilo na obrazcu IND-1 že od leta 1952. Vsebina obrazcev je določena s planom statističnih raziskovanj. Na tem obrazcu se zbirajo podatki o proizvodnji, porabi goriv in surovin ter zaposlenem osebju. Navodila, definicije in nomenklatura za izpolnjevanje mesečnega poročila so objavljeni v Metodološkem gradivu, št. 3/73 Zavoda SR Slovenije za statistiko, ki so prevod navodil Zveznega zavoda za statistiko-Metodološki materiali št. 201. Za leto 1975 so bila navodila dopolnjena v smislu sprememb v novem zakonu o konstituiranju gospodarskih organizacij.

Zajetje

Do leta 1962 vse industrijske organizacije niso pošiljale mesečnih poročil. Male organizacije, katerih podatki niso bili bistveni za spremljanje dinamike razvoja industrije, poročila niso pošiljale.

Od leta 1962 pa je zajetje izpopolnjeno. Mesečno poročilo so začela pošiljati vse industrijske organizacije in večji industrijski obrati neindustrijskih gospodarskih organizacij. V celoti ali delno pa še vedno niso zajete vse neproizvodne gospodarske organizacije, ki so bile z Nomenklaturo za razvrščanje gospodarskih in drugih organizacij ter državnih organov po dejavnosti (Uradni list FLRJ, št. 10/62 in dopolnitve Uradni listi SFRJ, št. 12/63, 26/64, 50/64, 11/65 in 13/65) uvrščene v industrijo. Te gospodarske organizacije so založništva in organizacije za geološka in rudarska raziskovanja. Brez teh lahko vzamemo zajetje v mesečnem poročilu za popolno.

Spremembe števila organizacij so bile najpogosteje posledica organizacijskih sprememb v industriji. Zaradi združevanj industrijskih organizacij se je zmanjševalo število samostojnih industrijskih organizacij. Samostojne industrijske organizacije pa so se tudi priključevale neindustrijskim gospodarskim organizacijam, zato se je povečalo število industrijskih obratov neindustrijskih organizacij, ki izpolnjujejo poročilo kot posebne poročevalske enote. To so predvsem opekarne, kamnolomi v sestavu gradbeništva, lesne predelovalne organizacije v sestavu trgovine živilske predelovalne organizacije v okviru kmetijstva itd.

Organizacijske spremembe v industriji, posebno združitve industrijskih organizacij različnih dejavnosti, so povzročile tudi nekaj težav v primerljivosti podatkov po panogah, saj se organizacije razvrščajo v panogo kot celota (za podatke o številu zaposlenih, porabi goriv ipd.). Da bi bila neprimerljivost teh podatkov čim manjša, smo iz organizacij, ki so nastala z združevanjem več organizacij različnih dejavnosti, prej samo-stojne enote, izločili in uvrstili v panogo, v kateri so bila prej in v katero spadajo po svoji dejavnosti. Tako poročajo kot posebne poročevalske enote, kar pa ni izpeljano dosledno. Niso izločeni v posebne poročevalske enote obrati organizacij, ki so bili združeni v isti de-

javnosti ali manjši obrati, katerih vpliv na rezultate panog ni velik. Število izločenih enot, ki se uvrščajo v svoje panoge dejavnosti neodvisno od pretežne dejavnosti organizacije, ki ji pripadajo, je dano pod "obrati industrijskih organizacij".

Število poročevalskih enot, ki pošiljajo mesečno poročilo v zadnjih petih letih, po stanju decembra:

	Industrijske organizacije	Obrati industrijskih organizacij	Industrijski obrati neindustrijskih organizacij
1971	376	34	71
1972	373	41	75
1973	377	49	75
1974	356	69	93
1975	355	67	93
Elektroenergetska	1	13	-
Premogovništvo	7	-	1
Naftna	1	1	-
Črna metalurgija	1	3	-
Barvasta metalurgija	6	-	-
Nekovinska	11	4	1
Kovinska	72	8	16
Ladjedelništvo	1	-	-
Elektroindustrija	18	18	2
Kemična	35	1	4
Industrija gradbenega materiala	28	2	19
Lesna	39	4	15
Papirna	12	2	-
Tekstilna	67	3	3
Usnjarsko-obutvena	14	1	2
Gumarska	1	-	-
Živilska	20	7	28
Grafična	13	0	2
Tobačna	1	-	-
Filmska	1	-	-
Neomenjena	6	-	-

Z leti se je število industrijskih organizacij povečevalo tudi s pričetkom obratovanja novih kapacitet in zajetjem obrtnih organizacij, ki so prerasle v industrijske. Same industrijske organizacije pa so se med seboj združevale, tako da se število vseh zmanjšuje. Pri podatkih o proizvodnji niso zajete vojna industrija in del industrijske proizvodnje manjših industrijskih obratov neindustrijskih gospodarskih organizacij, obrtna proizvodnja in proizvodnja domače obrti. Zaradi tega določen del podatkov ne prikazuje celotne proizvodnje v republiki.

Podatki o porabi surovin prikazujejo samo del celotne porabe le-teh, ker so v nomenklaturi, po kateri se prikazujejo, zajete samo osnovne surovine.

Metodološka pojasnila

1. Osnovna poročevalska enota je organi-

zacija. Vsi podatki so za organizacijo kot celoto, ne glede na to, da imajo nekatere organizacije teritorialno ločene obrate. Organizacija kot celota je uvrščena v isto občino, kjer je matični obrat. Če je določen obrat samostojna poročevalska enota, je uvrščen v panogo, kamor je po svoji dejavnosti uvrščen pri SDK in v občino, kjer dejansko je.

2. Podatki o proizvodnji se zbirajo v količinah po določeni nomenklaturi, ki je objavljena v Metodološkem gradivu, št. 3/73 in je prevod metodološkega gradiva Zveznega zavoda za statistiko, (št. 201). Vse organizacije, ki pošiljajo mesečno poročilo, prikazujejo skupno proizvodnjo vsakega proizvoda, ki je naveden v nomenklaturi, ne glede na to, ali bo proizvod v celoti prodan ali kot medfazni proizvod predelan v nadaljnji proizvodnji iste organizacije. Nomenklatura je za prikazovanje proizvodnje v celoti obvezna za vse organizacije, ne glede na panogo, v katero so uvrščene.

Podatki o proizvodnji ladij so izjemoma prikazani po obsegu dela in ne po količini izdelanih objektov. Obseg dela se obračunava na osnovi:

- a) podatkov o velikosti ladje, ki je v gradnji;
- b) oceni števila učinkovitih ali normiranih delovnih ur, potrebnih za izdelavo ladje in
- c) podatkov o številu učinkovitih ali normiranih ur, dejansko vloženih v izgradnjo posameznih ladij v mesecu ali nekem drugem časovnem obdobju.

Iz odnosa med podatkom pod "b" in "c" izračunamo odstotek dovršenosti posamezne ladje. V sorazmerju z odstotkom dovršenosti se izloči del od skupne velikosti ladje, ki kot pogojna količina prikazuje obseg dela v ladjedelništvu. Ta obračun je uveden zaradi obračuna indeksa fizičnega obsega proizvodnje za krajše obdobje, saj je za dograditev ladje potreben daljši čas.

3. Podatke o porabi elektroenergije in goriv prikazuje vsaka organizacija, ki izpolnjuje mesečno poročilo. Pri gorivih so vključene tudi količine, ki jih organizacije porabijo kot surovino (npr. premog za koksiranje), tako da je zaobsežena skupna poraba vseh goriv in elektroenergije v industrijskih organizacijah, ne glede na neposreden namen porabe. Porabo elektroenergije in goriv za posamezne panoge pa dobimo z uvrščanjem organizacij v panoge njihove pretežne dejavnosti. Poraba goriv v industrijskih elektrarnah je prikazana še posebej, tako da se lahko izključi dvojnost pri sestavi energetske bilance.

4. Podatki o porabi surovin. Prikazane so samo najvažnejše surovine posameznih industrijskih obratov. Niso zajete vse surovine, ki jih v industriji porabijo, niti ni prikazana celotna poraba določene surovine v vseh industrijskih organizacijah. Surovine so določene z nomenklaturou surovin, predpisano v istem metodološkem materialu, kjer je tudi nomenklatura proizvodov.

5. Mesečni podatki o zaposlenem osebju se zbirajo po stanju zadnjega dne v mesecu. Skupno zaposlene osebe v organizaciji je razčlenjeno po vrsti delovnega mesta na osebe industrijskih in neindustrijskih dejavnosti. Osebe skupne uprave in skupnih služb je uvrščeno med osebe osnovne dejavnosti organizacije. Pri razvrstitvi zaposlenih po panogah je celotno osebje or-

ganizacije uvrščeno v tisto panogo, ki je osnovna dejavnost organizacije. Izjema pa so tiste organizacije, ki jih v obdelavi upoštevamo kot posebno poročevalsko enoto. Zaposleni v teh obratih so prikazani v odgovarjajočih panogah, v katere spadajo po svoji dejavnosti.

6. Indeksa fizičnega obsega industrijske proizvodnje in zalog izgotovljenih izdelkov sta sestavljena na osnovi tako imenovane "čiste dejavnosti". Proizvodi organizacije so uvrščeni v ustrezne skupine ne glede na pretežno dejavnost organizacije, v kateri so proizvedeni. Za obračun indeksa so uporabljeni naslednji elementi:

- a) mesečna in letna izgotovljena proizvodnja in zaloge po predpisani nomenklaturi proizvodov, izražena v količinah,
- b) ponderacijski koeficienti izračunani iz osebne dohodke in amortizacije za vse indekse, obračunane do vključno leta 1969, ter ponderacijski koeficienti, izračunani na osnovi družbenega produkta za indekse, obračunane od leta 1970 dalje.

Novi ponderacijski sistem za izračun indeksa industrijske proizvodnje in zalog izgotovljenih izdelkov sloni na družbenem produktu. Sprememba ponderacijskega sistema je v skladu s statistično teorijo in prakso mnogih držav v svetu. Osnovo novega ponderacijskega sistema predstavlja torej celoten družbeni produkt (pomeni, da je poleg bruto osebnih dohodkov in amortizacije vključena še akumulacija). Podatki o udeležbi družbenega produkta v vrednosti vsakega proizvoda (iz nomenklature za mesečno poročilo) so bili prvič zbrani s posebno anketo: "Anketa o strukturi vrednosti industrijskih proizvodov v letu 1967, ki je bila izvršena v letu 1968. Manjše korekture v ponderacijskem sistemu so bile izvršene že v prejšnjih letih. To pa je bila prva popolna revizija ponderacijskega sistema po letu 1960. Popolna revizija se lahko izvrši samo na osnovi elementov, ki nam jih daje "Anketa o strukturi vrednosti industrijskih proizvodov".

V letu 1969 je bil indeks fizičnega obsega industrijske proizvodnje za vse mesece obračunan s starimi in novimi ponderacijskimi koeficienti. Mesečni indeksi za leto 1969, obračunani s ponderji novega ponderacijskega sistema, so se nekoliko razlikovali od indeksov za isto leto, ki pa so bili obračunani na osnovi starega ponderacijskega sistema. Večje razlike so bile v manjših panogah, in v panogah, pri katerih so vplivi sezone večji. Razlike pa so bile vse manjše, čim bližje je bil konec leta in ob koncu leta skoraj ni bilo razlik.

V vseh številkah mesečnega statističnega pregleda za 1970 leto so bili v posebnem delu objavljeni indeksi ravni v letu 1970, primerjani na mesečne indekse v letu 1969, obračunani s starimi in novimi ponderacijskimi koeficienti, da bi bil opazen eventualni vpliv spremembe v ponderacijskem sistemu. Razlika je bila ob koncu leta minimalna.

Z anketo o strukturi vrednosti industrijskih proizvodov v letu 1972, ki je bila izvršena v letu 1973, so bili ponovno zbrani podatki o udeležbi družbenega produkta v vrednosti vsakega proizvoda. Na osnovi zbranih podatkov so bili izračunani ponderacijski koeficienti, ki smo jih uporabili pri obračunu indeksa fizičnega obsega industrijske proizvodnje in zalog izgotovljenih izdelkov v

letu 1975.

Do leta 1957 nista bila v skupni indeks industrijske proizvodnje vključena ladjedelništvo in filmska industrija, medtem ko je bila grafična industrija vključena že v letu 1954.

Mesečni indeksi izražajo dejansko doseženo izgotovljeno proizvodnjo določenega mesca, iz katere niso izključene sezonske in mesečne variacije, povzročene z različnim številom delovnih dni.

Obračun indeksa fizičnega obsega industrijske proizvodnje je podrobno obrazložen v metodološkem gradivu Zveznega zavoda za statistiko (št. 82).

Ponderacijski faktorji, s katerimi so obračunani indeksi fizičnega obsega skupne industrijske proizvodnje (letu v glavi je bazno leto, ki je bilo pri obračunu tekočega indeksa 100), so bili:

	1971	1972	1973	1974
Elektroenergetska	471	510	496	488
Premogovništvo	308	252	271	220
Naftna	17	19	25	34
Črna metalurgija	325	388	405	390
Barvasta metalurgija	255	252	213	220
Nekovinska	175	160	176	200
Kovinska	2 491	2 407	2 301	2 153
Ladjedelništvo	2	5	3	5
Elektroindustrija	1 152	1 053	1 091	1 064
Kemična	680	655	713	806
Industrija gradbenega materiala	378	369	358	332
Lesna	1 132	1 116	1 047	1 138
Papirna	202	204	194	244
Tekstilna	1 064	1 199	1 253	1 260
Usnjarsko-obutvena	271	315	332	332
Gumarska	146	136	143	127
Živilska	517	509	539	557
Grafična	291	291	300	288
Tobačna	37	39	53	39
Filmska	1	-	-	-
Neomenjena	91	121	87	103
INDUSTRIJA SKUPAJ	10 000	10 000	10 000	10 000

Osnova za obračun indeksa industrijske proizvodnje je torej izgotovljena proizvodnja, izražena v količinah. Za večino proizvodov se obseg prikazuje v tonah, redkeje v kosih in drugih merskih enotah. Manjše število proizvodov se prikazuje v vrednostni obliki kot npr. zdravila, končni izdelki lesne in neomenjene industrije idr. Prikazovanje v količinski obliki za te proizvode ni dober kazalnik dejanskega obsega, zato se podatki zbirajo v vrednostni obliki. Pri obračunu indeksa proizvodnje se zneski v tekočih cenah ne korigirajo z ustreznim indeksom cen. Izjemoma je bilo to napravljeno za obdobje avgust-december 1965, ko je bila vrednost teh proizvodov korigirana s pomočjo ustreznih indeksov na vrednost, obračunano po cenah pred 26. julijem 1965. To je bilo potrebno zaradi občutnega dviga cen po gospodarski reformi. Kot merska enota obsega proizvodnje se javljajo tudi efektivne ure. V kovinski

industriji se v tej enoti mere prikazujejo remont prometnih sredstev, montaža in storitve, v ladjedelništvu obseg izvršenih del pri popravilu ladij itd. V obračun se vključijo podatki o dejansko izvršenih urah, pri čemer se ne upoštevajo spremembe v produktivnosti dela.

Indeks zalog izgotovljene proizvodnje so obračunani z istimi ponderacijskimi koeficienti kot indeksi fizičnega obsega industrijske proizvodnje.

7. Indeks števila zaposlenih se v industriji obračunava na osnovi števila zaposlenih, ki delajo v industrijskih dejavnostih in ne na osnovi vseh, zaposlenih v industriji. Industrijsko osebje organizacije se uvršča v panogo njene pretežne dejavnosti. Da bi dosegli boljšo primerljivost tega indeksa z indeksom proizvodnje, so opravljeni določeni popravki, ki so omenjeni že pri zasetju.

Indeks števila zaposlenih je bil do leta 1957 obračunan brez zaposlenih v ladjedelništvu in filmski industriji. Grafična industrija pa je bila vključena že v 1954.

8. Indeksi produktivnosti kažejo odnos med indeksom fizičnega obsega proizvodnje in indeksom števila zaposlenih.

Med zasetjem proizvodnje in številom zaposlenega osebja je določena neskladnost v posameznih panogah industrije, ker je indeks proizvodnje obračunan na osnovi "čiste dejavnosti", medtem ko je indeks zaposlenega osebja obračunan na osnovi skupnega števila zaposlenega osebja v industrijski organizaciji. Tako je npr. električna energija, ki jo proizvajajo tako imenovane industrijske elektrarne, kot proizvod uvrščena v panogo elektroenergije, zaposleno osebje v teh elektrarnah pa med osebje osnovne dejavnosti, s čimer se povečuje število zaposlenih osnovne dejavnosti organizacije. Zaradi tega se indeksi za posamezne panoge, posebno za panoge, v katerih je večje število podjetij s kombinirano dejavnostjo, lahko vzamejo samo kot kazalnik osnovnih tendenc v razvoju produktivnosti. Vse pomanjkljivosti v posameznih panogah pa se izravnavajo v skupni industriji.

9. Indeksi porabe iz zalog surovin ter goriv v industriji so bili do vključno leta 1969 obračunani na osnovi podatkov o količini porabljenih surovin in goriv ter poprečnih cen za leto 1960. Indeksi od leta 1970 do leta 1974 so bili izračunani s cenami iz leta 1967, indeksi za leto 1975 pa s cenami za leto 1972. Ker nomenklatura surovin vključuje samo najvažnejše surovine, indeksi ne kažejo celotne porabe oziroma zalog v industriji, saj zajema celotni obračun le okoli 60 % materialnih stroškov industrijskih organizacij.

Indeksi porabe in zalog zajemajo vse surovine, navedene v nomenklaturi. Zaradi prometa s polproizvodi v okviru samih organizacij, oziroma v isti panogi ali v industriji kot celoti deluje na ta indeks večkratni obračun istih vrednosti (npr. obračunana vrednost premoga porabljenega v elektrarni in nato vrednost elektroenergije porabljenega v industriji).

Rezultati mesečnih raziskav o industrijski proizvodnji (IND-1) so bili objavljeni v naslednjih publikacijah:

Pregled industrijske proizvodnje za leto 1951
Letni pregled industrije in obrti 1952, 1953, 1954
Industrijska proizvodnja LR Slovenije v letih 1939-52;

1939, 1946-1956.

Letni pregled industrije 1955, 1956, 1957, 1958, 1959, 1960, 1961, 1962, 1963, 1964, 1965, 1966, 1967, 1968, 1969, 1970, 1971, 1972, 1973, 1974

Statistični podatki po občinah LR Slovenije 1959, 1960, 1961

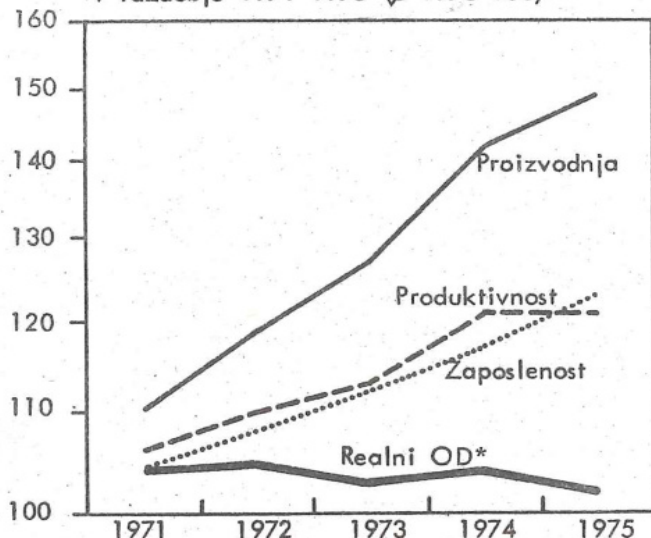
Statistični podatki po občinah SR Slovenije 1962, 1963, 1964, 1965, 1966, 1967, 1968, 1969, 1970, 1971, 1972, 1973, 1974.

V nadaljevanju objavljamo kratko analizo o slovenski industriji v letu 1975 iz naše publikacije Družbeni razvoj SR Slovenije, št. 2/1976.

INDUSTRIJA

Industrijska proizvodnja je bila v lanskem letu dokaj pod planirano ravnijo rasti, saj je zaostala za rastjo, ki smo jo napovedali v resoluciji za 2,4 indeksne točke. Za takšno relativno zaostajanje rasti proizvodnje so različni vzroki: od prenosa recesije iz zapadnega sveta, dviga cen energije, velikih zalog končnih industrijskih izdelkov, nelikvidnosti do razmeroma slabega stanja trgovinske bilance. Vendar pa smo kljub šibki rasti industrijske proizvodnje v letu 1975, zlasti na račun močne rasti v letu 1974, petletni plan 1971-1975 v smislu naraščanja obsega proizvodnje celo presegli (planirana povprečna letna stopnja je bila 7,8 %, dosežena pa 8,3 %). Ravno ta, že omenjena visoka industrijska rast v letu 1974, pa je bila verjetno tudi ena izmed vzrokov preoptimi- stičnih napovedi za leto 1975. Lahko torej ocenimo, da je bilo razdobje 1971-1975 uspešno v smislu rasti in povečanja industrijske proizvodnje, vendar pa je bil velik del te rasti posledica ekstenzivnega zaposlovanja delavcev v industriji, zaradi česar je bila tudi produktivnost dela vseh pet let na dokaj nizki ravni, medtem, ko porasta produktivnosti dela v lanskem letu skoraj nismo zabeležili, iz česar lahko sklepamo, da je bil skoraj ves porast industrijske proizvodnje v primerjavi z letom

Glavni indikatorji rasti industrijske proizvodnje v razdobju 1971-1975 ($\bar{\sigma}$ 1970=100)



* Indeks realnih osebnih dohodkov delavcev zaposlenih v industriji je za 1975 leto ocenjen na osnovi desetmesečnih rezultatov.

1974 posledica zaposlovanja novih delavcev v industriji. Ustrezno s stagnacijo produktivnosti dela (v resoluciji je bil napovedan 3 % porast), pa se seveda tudi realni osebni dohodki delavcev zaposlenih v industriji niso povečali, ampak celo padli, tako da so bili v letu 1975 realno celo nižji, kakor pa v letu 1971.

V omenjenem petletnem razdobju je največjo rast zabeležila skupina proizvodov namenjenih široki porabi (okoli 10,8 % povprečna letna rast), panoge: tekstilna, usnjarsko-obutvena, živilska in tobačna, ki so značilne predstavnice te namenske skupine, pa so vse po vrsti (z izjemo tobačne) presegle planirano rast proizvodnje za najmanj dve indeksni točki. Največji razvoj v tej skupini je zabeležila usnjarsko-obutvena industrija, saj je v letih 1971-1975 proizvedla še enkrat več, kot je bilo predvideno.

Proizvodnja sredstev za delo je v zadnjem petletnem razdobju rasla po povprečni letni stopnji 8,2 %, torej malo manj, kakor je bil celotni porast industrijske proizvodnje, pri tem pa naj omenimo le kovinsko industrijo, ki je bila za 3 indeksne točke pod planirano rastjo (plan - 8,7 %, realizirano 5,5 %).

Najnižjo rast pa je zabeležila skupina industrijskih proizvodov, ki so namenjeni reprodukcijski porabi le 7,4 %.

Na področju energetike je proizvodnja elektroenergije (termo, hidro in toplotna energija) naraščala hitreje kot smo zapisali v petletni plan, izkop premoga pa je v teh letih stagniral, medtem ko smo nafte načrpali skoraj v planiranih količinah.

Nižjo stopnjo rasti od planirane so v letih 1971-1975 dosegle še naslednje panoge: črna metalurgija, industrija gradbenega materiala in gumarstvo, zlasti pa je bila v izredno slabem položaju barvasta metalurgija, kjer je v vseh petih letih proizvodnja skoraj stagnirala.

Močnejši porast, v primerjavi s planiranim, pa so dosegle panoge: nekovinska, elektroindustrija, kemična, lesna, grafična in zlasti papirna industrija.

Panoge, ki v slovenski industriji predstavljajo okoli 56% vse proizvodnje: kovinska, elektroindustrija, lesna in tekstilna industrija so razen kovinske industrije, planirano rast industrijske proizvodnje torej presegle najvišjo povprečno letno rast pa je seveda dosegla kemična industrija (16,4 %).

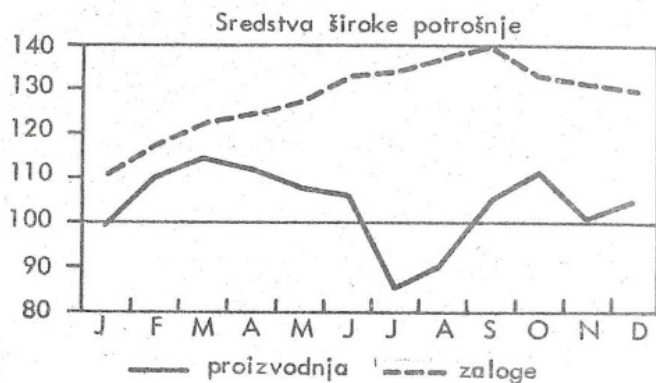
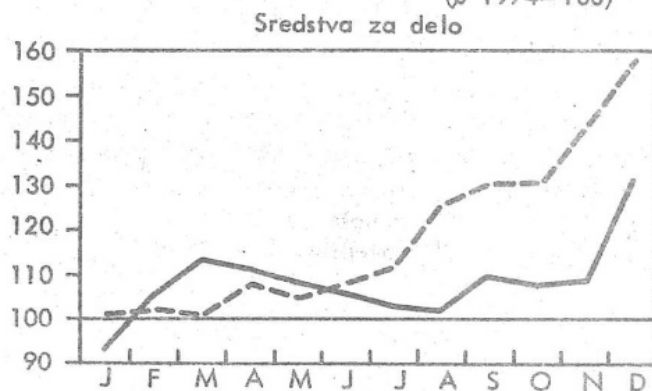
Rast zaposlovanja delavcev v industriji je bila v petletnem razdobju torej dokaj ekstenzivna (povprečna letna stopnja zaposlovanja 4 %), pri čemer je prednjačila zlasti elektroindustrija, sledijo pa ji še kemična, usnjarska in gumarska industrija (vse s stopnjo rasti med 5,5 %), torej ravno tiste panoge, za katere je bila značilna tudi močna rast industrijske proizvodnje. Razumljivo pa je seveda, da je bilo zaposlovanje v barvasti metalurgiji, zaradi težkega položaja dokaj skromno, medtem, ko se je število delavcev, zaposlenih v premožovnikih celo zmanjšalo.

V letu 1975 je bila situacija podobna;

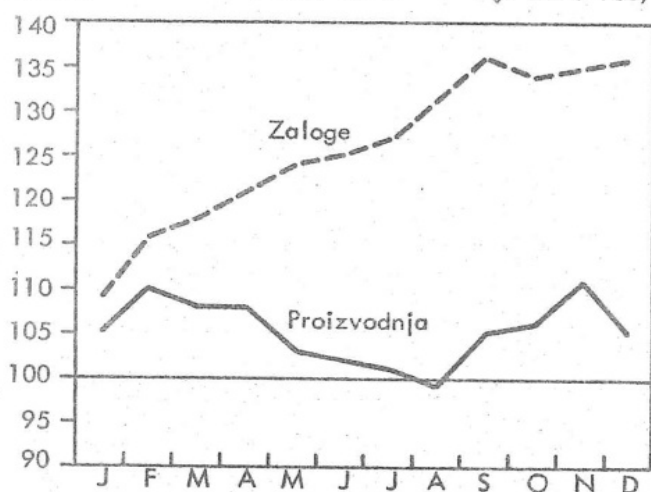
Rast industrijske proizvodnje in zaposleni
po panogah v letu 1975
(\emptyset 1974=100)

Dejavnost	v %	
	Industrijska proizvodnja	Zaposlenost
Industrija	5,1	4,3
Kapitalno-intenzivne panoge		
Elektroenergetska	10,9	2,9
Naftna	-3,9	3,7
Črna metalurgija	2,9	5,7
Barvasta metalurgija	-3,3	0,6
Kemična	12,1	8,1
Papirna	1,7	5,5
Delovno intenzivne		
Nekovinska	12,5	3,3
Kovinska	5,8	5,3
Elektroindustrija	0,9	6,3
Industrija gradbenega materiala	-2,1	3,9
Lesna industrija	3,2	2,0
Tekstilna	6,5	1,6
Usnjarstvo	11,9	4,7
Gumarstvo	7,9	5,2
Grafična	-7,4	3,4
Živilska	6,7	4,2
Druge panoge		
Premogovništvo	3,3	6,3
Tobačna	8,4	3,9

Proizvodnja in zaloge končnih industrijskih izdelkov po namenskih skupinah v 1975
(\emptyset 1974=100)

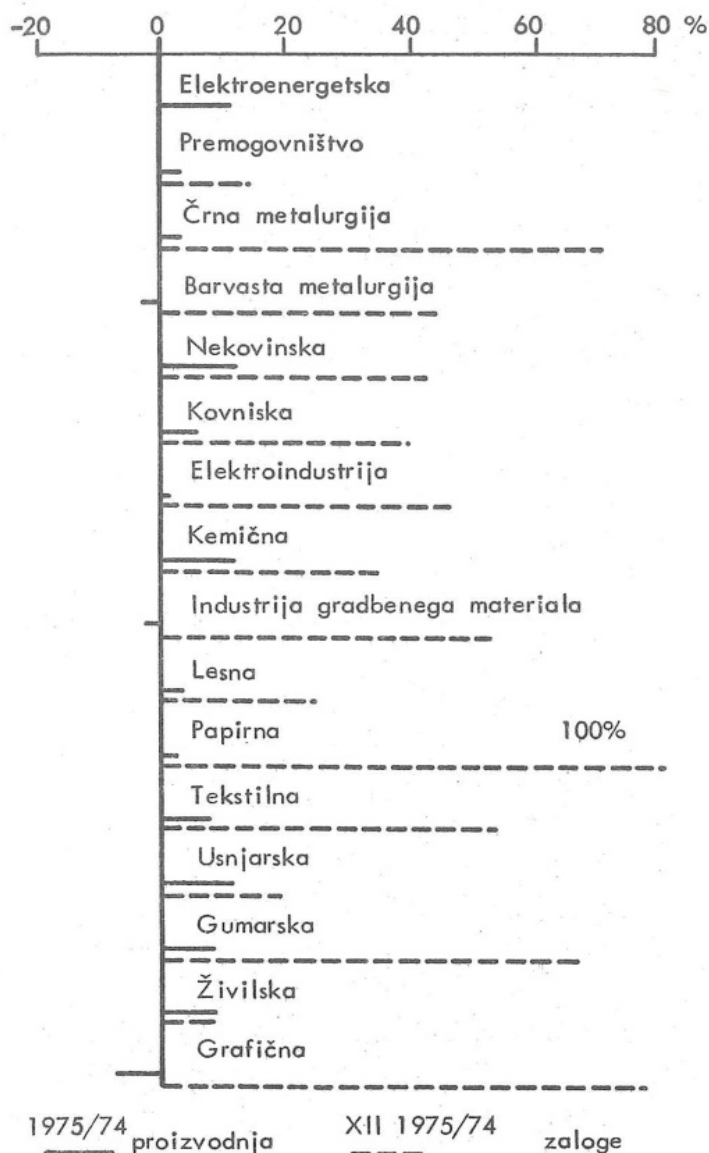


Desezonirani indeksi industrijske proizvodnje in zalog končnih industrijskih izdelkov v letu 1975
(\emptyset 1974=100)



Ob takšni ekspanziji zaposlovanja pa so v industriji hkrati naraščale tudi zaloge končnih industrijskih izdelkov. Stanje zalog, ki se je povečevalo še v zadnjih mescih 1974 se je nato skoraj iz mesca v mesec povečevalo, razen v oktobru in novembru, vendar so zaloge v decembru zopet porasle.

Rast industrijske proizvodnje po panogah
v letu 1975, stanje zalog končnih
industrijskih izdelkov decembra 1975
(Ø 1974=100)



Najtežje je bilo razdobje med aprilom in septembrom, ko so zaloge končnih industrijskih izdelkov kljub padanju proizvodnje še naraščale in sicer z dokaj hitro stopnjo rasti. Preokret v zmanjšanju stopnje rasti septembra lahko pripišemo zlasti padanju zalog sredstev široke potrošnje v naslednjih mescih, medtem ko so zaloge re-promateriala in delovnih sredstev še naprej rasle.

Padanje zalog sredstev široke potrošnje lahko verjetno pripišemo ugodnejšim kreditnim pogojem v drugi polovici leta, medtem ko je nadaljnja rast zalog investicijskih sredstev verjetno posledica zaostrene naložbene politike.

Tudi v lanskem letu je imela kemična industrija razen nekovinske industrije najmočnejšo rast proizvodnje, prav tako kakor v vsem petletnem razdobju. Izredno nizka pa je rast elektroindustrije, ki je v prejšnjih letih veljala za panogo z zelo močnim tempom razvoja in pa papirne industrije, pri čemer je za obe panogi tudi značilen močan porast zalog.

Stanje kreditnih sredstev in likvidnost ozdov in tozdov s področja industrijske dejavnosti se je slabšala že od začetka 1974 leta naprej, prelom pa smo opazili šele letos v avgustu, ko se je stanje začelo zopet izboljševati. Vzporedno s tem pa se je iz mesca v mesec tudi stanje naročil za domači, kakor tudi za tuji trg zmanjševalo, vendar lahko tudi tu opazimo v avgustu že preokret stanja. Oskrba z domačim reprodukcijskim materialom je bila v celem letu relativno dobra, kar je lahko delno kompenziralo oskrbo z uvoženim reprodukcijskim materialom, ki je bila zlasti v tretjem četrtletju izredno slaba.

Prav tako, kakor je slovenska industrijska proizvodnja v letu 1975 dosegla skromne rezultate, pa je bila tudi jugoslovanska proizvodnja pod pričakovano rastjo (rast 5,6 %).

Rast industrijske proizvodnje po republikah
in avtonomnih pokrajinah (%)

SR Bosna in Hercegovina	8,1
SR Črna gora	-0,3
SR Hrvaška	4,8
SR Makedonija	1,8
SR Slovenija	5,1
SR Srbija	6,3
SAP Kosovo	10,1
SAP Vojvodina	4,6

Vir: Saopštenje br. 18, SZS (predhodni podatki)

Med panogami so najmočnejši porast zabeležile: usnjarsko-obutvena industrija (14 %), kovinska industrija (13%) in gumarska (10 %); v primerjavi z letom 1974 pa se je znižala proizvodnja v papirni in grafični industriji (za 2 %).

POROČEVALSKE ENOTE Z USTREZNO ŠTEVILKO, KI SO V LETU 1972 POŠILJALE
MESEČNO POROČILO IND-1

ELEKTROENERGETSKA

- 009 Združeno podjetje elektrogospodarstva Slovenije
Dravske elektrarne, Maribor
- 003 Združeno podjetje DES
Elektro Kranj - proizvodna enota, Kranj
- 008 Združeno podjetje elektrogospodarstva Slovenije
Savske elektrarne, Ljubljana
- 011 Združeno podjetje elektrogospodarstva Slovenije
Soške elektrarne, Nova Gorica
- 014 Rudarsko-energetski kombinat
Termoelektrarna, Šoštanj
- 004 Združeno podjetje elektrogospodarstva Slovenije
TE Brestanica
- 013 Združeno podjetje elektrogospodarstva Slovenije
Termoelektrarna Trbovlje
- 007 Združeno podjetje elektrogospodarstva Slovenije
Toplarna, Ljubljana
- 010 Združeno podjetje DES
Elektro Maribor, Maribor
- 005 Združeno podjetje DES
Elektro Ljubljana, Ljubljana
- 002 Združeno podjetje DES
Elektro Kranj, distributivna enota, Kranj
- 012 Združeno podjetje DES
Elektro Gorica, Nova Gorica
- 001 Združeno podjetje DES
Elektro Celje, Celje
- 016 Združeno podjetje elektrogospodarstva Slovenije
uprava, Ljubljana

PREMOGOVNIŠTVO

- 024 TIM tovarna izolacijskega materiala, Laško
- 023 Rudnik rjavega premoga, Senovo
- 021 Rudnik rjavega premoga, Kanižarica
- 022 Rudnik rjavega premoga, Kočevje
- 029 Zasavski premogovniki, Trbovlje
- 030 Rudarski energetski kombinat, rudnik Velenje
- 027 Mariborska plinarna, Maribor
- 020 Plinarna vodovod, Celje

NAFTNA

- 025 Plinarna, Ljubljana
- 038 INA-PRERADA Zagreb - NAFTA, Lendava

ČRNA METALURGIJA

- 044 ZP Slovenske železarne
Železarna Štore
- 045 ZP Slovenske železarne
Železarna Jesenice
- 046 ZP Slovenske železarne
Železarna, Ravne na Koroškem
- 047 ZP Slovenske železarne, Ljubljana

BARVASTA METALURGIJA

- 057 Rudniki svina in topilnica, Mežica
- 056 Tovarna glinice in aluminija Boris Kidrič,
Kidričevo
- 052 Cinkarna-metal.kemična industrija, Celje
- 053 Rudnik živega srebra, Idrija
- 055 Mariborska livarna, Maribor
- 058 Industrija metalnih polizdelkov, Slovenska
Bistrica

NEKOVINSKA INDUSTRIJA

- 032 Montana, rudarsko in industrijsko podjetje, Žalec
- 064 Salonit Anhovo, Rudnik lignita, gline in kremen-
novih peskov, Globoko
- 065 Industrijsko podjetje Termit, Domžale
- 074 Kremen - industrija in rudniki nekovin, Novo
mesto
- 072 Tovarna dušika Ruše
Proizvodnja kremenčevega peska, Puconci
- 067 Rudnik kaolina Črna, Kamnik
- 075 Droga, prehrabena industrija, obrat soline,
Portorož
- 078 Steklarna Boris Kidrič, Rogaska Slatina
- 066 Steklarna Hrastnik, Hrastnik
- 070 Iskra - Elektromehanika, TOZD Vega, Ljubljana
- 081 Steklarna, Hrpelje
- 080 Keramična industrija, Liboje
- 077 Comet, umetni brusi in nekovine, Zreče
- 068 Kemično keramična industrija SVIT Kamnik
- 069 TERMIKA, Ljubljana
- 071 Tovarna umetnih brusov Swaty, Maribor

KOVINSKA INDUSTRIJA

- 124 Unitas, kovinsko podjetje, Ljubljana
- 174 IMP, industrijsko montažno podjetje, Ljubljana
- 150 Gorenje-Velenje, Tovarna poljedelskega orodja in livarna, Muta ob Dravi
- 172 Ferralit, Žalec
- 169 Metalka, Ljubljana, Tovarna pil, Triglav-Tržič
- 135 Jeklo, tovarna kovanih izdelkov, Ruše
- 090 Tovarna žičnih izdelkov, Žična, Celje
- 097 Mehanotehnika, tovarna igrač, kovinskih in plastičnih izdelkov, Izola
- 098 Titan, tovarna kovinskih izdelkov in livarna, Kamnik
- 112 Tovarna kovinske galanterije, Ljubljana
- 104 Tovarna kovinske galanterije, obrat Šmarje pri Kopru
- 121 KOT, tovarna kovinskega okovja, Tacen-Ljubljana
- 129 ZP Slovenske železarne
Tovarna vijakov TOVIL, Ljubljana
- 151 ZP Slovenske železarne
Plamen, tovarna vijakov, Kropa
- 153 ZP Slovenske železarne
Tovarna verig, Lesce pri Bledu
- 165 Investicijski biroji, industrijska proizvodnja
ELIT, Trbovlje
- 105 Proizvodno industrijsko kovinsko podjetje,
Elmet, Koper
- 113 Tuba, tovarna embalaže, Ljubljana
- 118 Saturnus, kovinska predelovalna industrija,
embalaža avtoopreme, Ljubljana
- 128 Kovinska industrija, Ig pri Ljubljani
- 160 Tovarna kovinskih izdelkov in livarna, Vitanje
- 161 Kovaška industrija, Žreče
- 170 Tržiška tovarna kos in srpov, Tržič
- 137 Tovarna kos in srpov, Lovrenc na Pohorju
- 158 Gorenje - Velenje
Fecro, tovarna kovinskih izdelkov, Slovenj
Gradec
- 177 NIKO, kovinarsko podjetje, Železniki
- 138 Metalna, tovarna za investicijsko opremo in iz-
vajanje inženiringa, Maribor
- 157 Aluminij, livarna, predelava metalov, montaža
Komen
- 125 Železniško gospodarstvo Mostovna, Ljubljana
- 179 Tovarna industrijske opreme, metalnih konstruk-
cij in livarna ATMOS - Hoče
- 122 Titovi zavodi Litostroj, Ljubljana
- 101 Itas, industrija transportnih sredstev in opreme,
Kočevje
- 093 TAM tovarna, Belt, Črnomelj
- 123 SKIP, strojno kovinsko industrijsko podjetje, Ljub-
ljana - Šentvid
- 166 Strojna tovarna, Trbovlje
- 141 Gostol, Goriške strojne tovarne in livarne, No-
va Gorica
- 131 Slovenijales, Žičnica, Ljubljana
- 127 Agrostroj, Ljubljana
- 086 Tovarna poljedelskega orodja, Batuje pri Gorici
- 092 Klima-industrija aerotermičnih naprav, Celje
- 159 Kostroj, tovarna strojev in plastičnih izdelkov,
Slovenske Konjice
- 154 Tovarna industrijske opreme STROJ, Radlje ob
Dravi
- 175 SIP Strojna industrija Šempeter v Savinjski dolini
- 095 Mlinostroj - tovarna strojev, Domžale
- 106 IKOS industrija kovinske opreme in strojev, Kranj
- 117 Indos-industrija transportnih in hidravličnih strojev,
Ljubljana
- 136 Strojna, tovarna strojev, Maribor
- 176 Kovinska industrija - KOVINO, Unec pri Raketu
- 178 KLEMOŠ, industrija metalnih izdelkov, Lenart v
Slovenskih goricah
- 168 TRIMO - Trebanjska industrija montažnih objek-
tov, Trebnje
- 217 ZP ISKRA Kranj, Tovarna orodja, Ljubljana
- 089 Libela - Tovarna tehnic, Celje
- 152 ISKRA tovarna industrijske opreme v ZP ISKRA
Kranj, Lesce pri Bledu
- 087 Železniško gospodarstvo, Centralne delavnice,
TOZD za vzdrževanje voz, Dobova
- 142 Vozila Gorica, Podjetje za popraviljanje voz in
strojev, Nova Gorica
- 114 Železniško gospodarstvo - Podjetje za elektrifika-
cijo prog, Ljubljana
- 110 Železniško gospodarstvo, Centralne delavnice -
TOZD za vzdrževanje voz in strojev, Ljubljana
- 120 Železniško gospodarstvo - Podjetje za avtomati-
zacijo prometa, Ljubljana
- 134 TAM Maribor, obrat Tezno, Maribor
- 148 Železniško gospodarstvo, Centralne delavnice,
TOZD vzdrževanje voz, Ptuj
- 103 Tomos, Tovarna motornih vozil Koper
- 143 Vozila - Gorica, Šempeter pri Gorici
- 119 Avtomontaža - tovarna karoserij, Ljubljana
- 145 Industrija motornih vozil, Novo mesto
- 139 TAM, tovarna avtomobilov in motorjev, Maribor
- 111 UNIS - TOZD Tovarna opreme, Ljubljana
- 115 UNIS-ROG, TOZD tovarna dvokoles, Ljubljana
- 088 ISKRA-EMO v ZP Iskra, Kranj, Celje
- 162 ALPOS - tovarna kovinskih izdelkov, Šentjur pri
Celju

- 171 GORENJE - tovarna gospodinjske opreme, Velenje
- 163 TRENTA - kovinsko industrijsko podjetje, Bovec
- 116 TRIBUNA - tovarna otroških vozičkov in kovinske opreme, Ljubljana
- 133 PRIMAT - tovarna kovinske opreme, Maribor
- 140 Panonija - kovinska in elektroindustrija Murska Sobota
- 102 Lama - podjetje za proizvodnjo in promet ključavnic ter okovja Dekani pri Kopru
- 147 Slovenijales- LIV, kovinsko podjetje, Postojna
- 164 Tik - tovarna igel, Kobarid
- 173 Kovinoplastika, Lož
- 100 Inkop - industrija kovinske opreme, Kočevje
- 130 Utensilia - tovarna tekstilnih potrebščin, Ljubljana
- 108 Mehanika - ind. podj. za predel. kovinskih in plastičnih mas, Lendava
- 109 Varstroj - industrijsko podjetje, Lendava
- 132 Tehnostroj - industrija prikolic in remont vozil, Ljutomer
- 146 Jože Kerenčič, tovarna plastičnih in kovinskih izdelkov, Ormož
- 149 Tovarna avtoopreme, Ptuj
- 584 RIKO, ribiška kovinska industrija Ribnica na Dolenjskem
- 598 Industrija gostinske opreme, IGO, Ljubljana
- 599 Industrija termičnih aparatov, žičnih pletiv in plastike ITPP Ribnica na Dolenjskem
- 600 Elektrokovinsko podjetje KRAN, Ormož
- 608 Tovarna elementov za avtomatizacijo in precizno mehaniko, Kladivar, Žiri.
- 610 Cimos, Tovarna avtomobilov, Koper
- 612 Strojna industrija in gradbeni material Sigmat, Brestanica
- 804 Kombinat Hmezad, Strojna Žalec
- 805 Železniško gospodarstvo, Centralne delavnice, TOZD, Divača
- 806 Železniško gospodarstvo, Centralne delavnice, TOZD in vzdrževanje lokomotiv, Ljubljana
- 807 Železniško gospodarstvo, Centralne delavnice, TOZD Maribor

LADJEDELNIŠTVO

- 180 2. oktober - podjetje za popravilo in rekonstrukcijo plovnih objektov, Izola

ELEKTROINDUSTRIJA

- 203 Elektrokovina - tovarna elektrokovinskih izdelkov, Maribor
- 215 Energoinvest, Sarajevo, tovarna elektromotorjev in opreme Varnost, Zagorje ob Savi
- 196 ISKRA-COMMERCE v ZP Iskra Kranj, Ljubljana
- 210 ZP Iskra Kranj, Tovarna elektromotorjev in gospodinjskih aparatov, Železniki
- 209 LTH, Škofja Loka
- 194 ZP Iskra Kranj, Tovarna električnih aparatov, Ljubljana
- 197 ZP Iskra - uprava Ljubljana
- 193 ZP Iskra Kranj - Tovarna elementov in zabavne elektronike, Ljubljana
- 191 Energoinvest-Sarajevo, tovarna transformatorjev, Ljubljana-Črnuče
- 190 ZP Iskra Kranj - Tovarna za elektrotehniko in finomehanika, Kranj
- 220 Tovarna stikalnih naprav, Maribor
- 186 ZP Iskra Kranj - Tovarna kondenzatorjev, Semič
- 208 Iskra - tovarna gospodinjskih aparatov v ZP Iskra Kranj, Škofja Loka - Reteče
- 202 EM - Hidromontaža, Maribor
- 200 TIKI - elektrostrojno podjetje, Ljubljana
- 189 Eta - industrijsko podjetje elektrotermičnih aparatov, Cerkno
- 218 Elektromehanika, Ljubljana
- 207 ZP Iskra, tovarna radijskih sprejemnikov, Sežana
- 205 ZP Iskra, Kranj, tovarna usmerniških naprav, Bršljin - Novo mesto
- 213 ZP Iskra Kranj, tovarna polprevodnikov, Trbovlje
- 187 Gorenje Velenje - Elrad, Gornja Radgona
- 201 ZP ISKRA Kranj, Tovarna elektronskih instrumentov, Horjul
- 198 ZP Iskra, tovarna elektronskih naprav, Ljubljana
- 214 Mehanika, industrijsko podjetje, Trbovlje
- 192 Elma - tovarna elektromateriala, Ljubljana-Črnuče
- 185 Strojoplast, industrijsko podjetje, Maribor
- 195 Iskra - tovarna baterij Zmaj v ZP Iskra Kranj
- 188 Tovarna kolektorjev, Idrija
- 206 ZP Iskra Kranj - tovarna električnih merilnih instrumentov, Otoče
- 216 Tovarna elektroporcelana, Izlake
- 212 Metalflex, Tolmin

- 211 Avtoelektro - industrijsko podjetje za proizvodnjo avtoelektro in elektro izdelkov, Podljubinj,
- 204 ZP Iskra - Kranj, tovarna avtoelektričnih izdelkov, Nova Gorica
- 221 Montažno podjetje Elektrokovinar, Ptuj
- 182 Kovinostroj, Grosuplje
- 183 Ellux, Ljubljana
- 184 Iskra, tovarna usmerniških naprav v ZP Iskra Kranj, TOZD Elektrospojna vezja Novo mesto
- 614 Black & Decker Jugoslavija - podjetje za proizvodnjo in montažo električnih orodij, Grosuplje
- 792 Sijaj Hrastnik
- 800 ZP Iskra, tovarna antenskih naprav, Vrhnika

KEMIČNA INDUSTRIJA

- 054 Jugotekstil - IMPEX, kemična tovarna Moste, Ljubljana
- 229 Tovarna organskih kislin, Ilirska Bistrica
- 222 Cinkarna - metalurško kemična industrija, kemični obrati Celje
- 227 Tovarna kemičnih izdelkov, Hrastnik
- 230 Podjetje Kamnik, Kamnik
- 234 Belinka - tovarna kemičnih izdelkov, Šentjakob ob Savi
- 246 Tovarna dušika, Ruše
- 247 Pinus - tovarna kemičnih izdelkov, Rače pri Mariboru
- 231 Melamin - kemična tovarna, Kočevje
- 242 Donit - kemična industrija Medvode
- 254 Jugotekstil - Impex TOZD proizvodni obrat Yulon, Ljubljana
- 236 Ilirija - Vedrog, TOZD Vedrog - Ljubljana
- 245 Tovarna Zlatorog, Maribor
- 241 Color, tovarna barv in lakov, Medvode
- 237 Tovarna kemičnih izdelkov ARBO, Ljubljana-Polje
- 228 Industrija za proizvodnjo in predelavo plastičnih mas, Plama, Podgrad
- 235 JUB - kemična industrija, Dol pri Ljubljani
- 257 Helios, kemična industrija Domžale, Tovarna kemičnih izdelkov Krede, Spenica
- 226 Helios, kemična industrija, Domžale
- 248 Poligalant - industrija za predelavo plastičnih mas, Volčja Draga
- 252 Industrija galanterije plastike - GALIP, Šoštanj
- 256 Minerva - tovarna za predelavo plastike in kovin, Zabukovica
- 258 Industrijsko podjetje Metalplast, Ruše
- 250 Kemična tovarna, Podnart
- 243 Ilirija - Vedrog, TOZD Ilirija, Ljubljana

- 239 Teol, Ljubljana
- 244 Silvaprodukt, Ljubljana
- 233 Exoterm, kemična tovarna, Kranj
- 251 Karbon - Zagreb, TOZD Mitol - tovarna lepil, Sežana
- 232 Iplas - kemična industrija, Koper
- 225 Etol - tovarna arom in eteričnih olj, Celje
- 224 AERO, Celje - kemična, grafična in papirna industrija Celje
- 249 Krka - tovarna farmacevtskih in kemičnih izdelkov, Novo mesto
- 240 LEK - tovarna farmac. in kemičnih izdelkov, Ljubljana
- 144 PLASTIK, industrija plastičnih in kovinskih izdelkov, Kanal pri Novi Gorici
- 793 Slavnik, Polimer Izola
- 602 BAYER PHARMA, proizvodnja in prodaja farm. in kem. proizvodov, Ljubljana
- 603 ISIS - podjetje za proizvodnjo kozmet. in drugih izdelkov, Novo mesto
- 630 Trg.podjetje Zarja, ind. plastičnih izdelkov, Jesenice
- 650 Jugocryl - podjetje za proizvodnjo kemičnih pomožnih sredstev, Ljubljana

INDUSTRIJA GRADBENEGA MATERIALA

- 301 Marmor - obrat podjetja Jadran Export-Import, Sežana
- 277 Mineral - industrija naravnega in umetnega kamna, Ljubljana
- 304 Marmor Hotavlje - industrija naravnega kamna, Hotavlje
- 298 Industrija granita, marmorja in glinenca - Ingmag - Pohorje, Josipdol
- 306 Železniško gospodarstvo, gradbeno podjetje - kamnolom, Verd
- 294 Železniško gospodarstvo, ŽTP Ljubljana, sekcija za vzdrževanje prog, Novo mesto
- 281 Cestno podjetje Ljubljana - kamnolom Podutik
- 283 Splošno gradbeno podjetje Slovenija ceste, kamnolom Preserje
- 270 Cestno podjetje Koper - kamnolom Črni kal - Razdrto
- 273 Industrija apna, Kresnice
- 308 Industrija gradbenega materiala, Zagorje ob Savi
- 291 Solkanska industrija apna, Nova Gorica
- 302 Stavbar Maribor, Opekarna Pragersko
- 297 Opekarna Žabjak pri Ptujju
- 296 Industrijsko gradbeno podjetje Ograd, obrat opekarna, Ormož
- 290 SGP Konstruktor Maribor, Pomurje obrat Opekarna Puconci, Puconci

- 288 Opekarna, Rače pri Mariboru
- 287 Opekarna Radvanje, Maribor
- 286 Opekarna Košaki, Maribor
- 285 Križevske opekarne Boreci, Križevci pri Ljutomeru
- 284 Imgrad, industrija montažnih in gradbenih materialov, Ljutomer
- 272 SGP Konstruktor Maribor, TOZD Gradbenik Lendava, obrat opekarna Lendava
- 266 Opekarniško podjetje, Gornja Radgona
- 307 IVV Vrhnika - Igrad - Industrija gradbenega materiala in gradbeništvo, Vrhnika
- 295 Opekarna, Zalog pri Novem mestu
- 282 Ljubljanske opekarne, Ljubljana
- 279 Zavod za raziskavo materiala in konstrukcij - Opek.keram.obrat, Gameljne
- 274 Opekarna, Črnuče pri Ljubljani
- 271 Kranjske opekarne, Kranj
- 265 Splošno gradbeno podjetje Slovenija ceste, opekarna Mengeš
- 264 Opekarna, Radomlje
- 292 Goriške opekarne, Nova Gorica - Bukovica
- 269 Ruda, industrija gradbenega materiala, Izola
- 268 Komunalno podjetje Ilirska Bistrica, obrat opekarna M. Bukovica
- 303 Opekarna, Loče pri Poljčanah
- 263 Gradbeno industrijsko podjetje Ingrad, Celje
- 262 Opekarna Ljubečna, Ljubečna
- 259 Salonit Anhovo, Opekarna Brežice
- 305 Cementarna, Trbovlje
- 293 Salonit - industrija gradbenega materiala, Anhovo
- 289 SGP Konstruktor, obrat Gradivo, Maribor
- 278 Gradis, obrat gradbenih polizdelkov in novih gradb. materialov, Ljubljana
- 276 Izolirka - tovarna izolacijskega materiala, Ljubljana
- 275 Gradbeno podjetje - Tehnika, Ljubljana
- 309 SAVA, industrija gradbenega materiala, Krško
- 310 SGP PIONIR, tovarna za gradbene elemente TOGREL, Krško
- 651 Opekarna, Obrov
- 680 TGO Gorenje, TOZD gradbeni elementi, Velenje
- 681 PROD, podj. za pridobivanje in predelavo mineralnih surovin v ustanovitvi, Ljubljana
- LESNA INDUSTRIJA
- 355 Lesogräd, Kozina
- 356 LIP-Lesno industrijsko podjetje in tovarna oken Podvelka, Slovenj Gradec
- 349 Les - lesno-industrijsko podjetje, Ptuj
- 365 Združena lesna industrija, Tržič
- 351 LIP Lesna industrija, Bled
- 334 Hoja - predelava lesa Ljubljana
- 345 Združeno podjetje Novoles - lesni industrijski kombinat, Straža pri Novem mestu
- 327 Slovenijales, lesna industrija, Kočevje
- 319 Slovenijales, tovarna Jelka - Begunje pri Cerknici
- 348 Oles - obdelava lesnih sortimentov, Postojna
- 366 GORENJE-VELENJE, obrat Lesna, Šoštanj
- 360 Bohor - lesna industrija, Šentjur pri Celju
- 353 Kopitarna, Sevnica
- 341 Gozdarstvo in lesna industrija, Nazarje
- 316 Slovenijales Savinja, lesno industrijski kombinat, Celje
- 332 Lesna industrija, Litija
- 347 Javor, lesna industrija, Pivka
- 324 TOPOL lesno kemična industrija Lesonit, TOZD Ilirska Bistrica
- 325 Lesonit - lesno kemična industrija, Ilirska Bistrica
- 357 Nova oprema - tovarna oblazinjenega pohištva, Slovenj Gradec
- 342 Kombinats Pomurka - obrat za gozdno in lesno gospodarstvo, Murska Sobota
- 338 Marles - lesno stavbena in pohištvena industrija, Maribor - Limbuš
- 337 Gradbeno podjetje Konstruktor - lesni obrat Maribor
- 368 Slovenijales, Svea, lesna industrija, Zagorje ob Savi
- 369 Garant, pohištvena industrija, Polzela
- 367 Liko-lesno industrijski kombinat, Vrhnika
- 364 Slovenijales, tovarna pohištva, Trbovlje
- 361 Jelovica, lesna industrija, Škofja Loka
- 352 Inles - industrija stavbnega pohištva, Ribnica na Dolenjskem
- 336 KLI - Kombinats lesno predelovalne industrije, Logatec
- 326 Stol - industrija pohištva, Kamnik-Duplica
- 321 Slovenijales - lesna in pohištvena industrija, Radomlje
- 317 Slovenijales - industrija pohištva Brest, Cerknica
- 370 Meblo Nova Gorica, tovarna pohištva Krn, Klavže
- 344 Mizarstvo Iztok, Miren pri Gorici
- 343 Meblo - tovarna pohištva, Nova Gorica
- 354 Krasoprema, Dutovlje
- 328 Slovenijales - Tovarna pohištva Stil, Koper
- 323 Slovenijales, lesna in pohištvena industrija, Idrija
- 314 Lipa - tovarna pohištva, Ajdovščina
- 359 Lesno industrijsko podjetje, Slovenske Konjice
- 330 Slovenijales - tovarna lesne galanterije, Rimske Toplice

- 315 Slovenijales, tovarna pohištva, Brežice
- 371 Industrijsko podjetje Lesna predelava, Murska Sobota
- 362 Alples - tovarna pohištva, Železniki
- 335 Slovenijales - tovarna Sora, Medvode
- 312 Slovenijales, tovarna stilnega pohištva in notranje opreme, Stilles Sevnica
- 730 Mobilia, Ljubljana Šentvid
- 363 Meblo Nova Gorica, lesno industrijsko podjetje, Bovec
- 311 Bor lesna industrija Laško
- 333 Plutal - industrija plutovinastih izdelkov, Ljubljana
- 331 Peta - industrijsko podjetje, Radeče pri Zidanem mostu
- 339 Podjetje za impregnacijo lesa, Hoče
- 358 Slovenijales, tovarna meril, Slovenj Gradec
- 322 Imont - industrija kemične obdelave lesa, Dravograd
- 597 Menina - industrija pogrebne opreme Kamnik
- 700 Proizvodno podjetje Sinoles, Šentvid pri Strični
- 710 Slovenijales, TROPLES, Koper

PAPIRNA INDUSTRIJA

- 387 Tovarna lesovine in lepenke, Prevalje
- 386 LIP Slovenj Gradec TOZD, tovarna oken, Podvelka
- 384 Sladkogorska tovarna kartona in papirja, Sladki vrh
- 383 Tovarna lesovine in lepenke, Ceršak
- 381 Združene papirnice Ljubljana, Vevče
- 382 Aero Celje, tovarna celuloze, Medvode
- 378 Tovarna dokumentnega in kartnega papirja Radeče pri Zidanem mostu
- 375 Papirnica - Količevo, Vir pri Domžalah
- 376 Tovarna celuloze in papirja, Djuro Salaj, Krško
- 377 Tovarna celuloze in papirja Djuro Salaj Papir-konfekcija, Krško
- 385 Grafično predelovalno podjetje Embalaža, Maribor
- 380 Kartonažna tovarna, Ljubljana
- 379 Kuverta - Grafično predelovalna industrija, Ljubljana
- 731 Grafično embalažno podjetje TIKA, Trbovlje

TEKSTILNA INDUSTRIJA

- 416 Mariborska tekstilna tovarna, Maribor, bombažni sektor
- 393 Tekstilna industrija, Otiški vrh
- 439 Bombažna predilnica in tkalnica, Tržič
- 435 Gorenjska predilnica, Škofja Loka
- 411 Tekstil, TOZD, Tekstilna tovarna, Medvode
- 409 Tekstil, proizv. trg. podjetje TOZD, Tkalnica, Vižmarje
- 408 Tovarna dekorativnih tkanin, Ljubljana
- 401 Predelnica, Litija
399. Tekstilindus, tekstilna industrija, Kranj
- 398 Industrija bombažnih izdelkov, Kranj
- 396 Svilanit - tekstilna tovarna, Kamnik
- 389 Tovarna sanitetnega materiala, Tosama, Domžale
- 432 Tekstilna tovarna, Senožeče
- 443 Tekstina, tekstilna industrija, Ajdovščina
- 441 Tekstilna tovarna, Prebold
- 444 Metka, Tekstilna tovarna in konfekcija, Celje
- 417 Mariborska tekstilna tovarna, Maribor-volneni sektor
- 426 Tovarna volnenih izdelkov, Majšperk pri Ptujju
- 428 Tekstilna tovarna Sukno, Zapuže
- 423 Novoteks, tekstilna tovarna, Novo mesto
- 406 Tovarna zaves Velana, Ljubljana
- 397 Tekstilana, tovarna sukna, Kočevje
- 437 Bača - tovarna volnenih izdelkov, Podbrdo
- 400 Volna - industrija volnenih izdelkov, Laško
- 447 Tovarna volnenih odev, Škofja vas pri Celju
- 414 Svila - tekstilna tovarna, Maribor
- 394 Tekstilna tovarna Motvoz in platno, Grosuplje
- 392 Industrija platnenih izdelkov, Jarše
- 442 Juteks - tekstilna tovarna, Žalec
- 415 Teksta, tovarna sukancev in pozamenterije, Maribor
- 421 Beltinka - Tovarna pletenin, Beltinci
- 429 Almira - alpska modna industrija, Radovljica
- 427 Vezenine Bled, tovarna čipk, vezenin in konfekcije, Bled
419. Beti - Belokranjska trikotažna industrija, Metlika
- 410 Rašica - tovarna pletenin, Ljubljana - Zgornje Gameljne
- 413 Industrijsko podjetje Etiketa, Žiri
- 407 Totra, tovarna pozamenterije in izdelkov iz plastičnih mas, Ljubljana
- 405 Angora - tovarna pletenin, Ljubljana
- 404 Pletenina - tovarna trikotažnega perila, Ljubljana
- 403 Tekstil Ljubljana, TOZD TONOSA tovarna trikotaže in nogavic, Ljubljana
- 390 Trak - tovarna pozamenterije, Mengeš
- 438 Čib - industrijsko podjetje čipk in posteljne konfekcije, Bovec
- 431 Tovarna pletenin, Sežana
- 440 Tovarna nogavic, Polzela

- 446 Vrvica - Tovarna trakov in okraskov, Celje
 420 Mura - tovarna oblačil in perila, Murska Sobota
 418 Tovarna perila in konfekcije PIK, Maribor
 582 Konfekcija Triglav - invalidske delavnice, Kranj
 583 Komet, konfekcija perila, Metlika
 430 Konfekcija Lisca, Sevnica
 580 Trikon, tovarna pletenin in konfekcije, Kočevje
 424 Labod - tovarna perila, Novo mesto
 445 Toper, Celje
 402 TIP-TOP - industrija oblačil, Ljubljana
 581 Tovarna modne konfekcije, Vezenina, Maribor
 388 Universale - tovarna klobukov, slamnikov in konfekcije, Domžale
 433 Industrija otroške konfekcije, Jutranjka, Sevnica
 422 Ideal - damska modna konfekcija, Nova Gorica
 395 Industrijsko podjetje Konfekcija - Okus, Radlje ob Dravi
 436 Šešir - tovarna klobukov, Škofja Loka
 434 Odeja - tovarna prešitih odej, Škofja Loka
 391 Tovarna filca, Mengeš
 372 PREVENT, industrija delovnih in zaščitnih sredstev, Slovenj Gradec
 604 Podjetje za izdelovanja in popraviljanje dežnikov DEŽNIK, Ljubljana
 607 Gorenjska oblačila, Kranj
 609 Modna konfekcija KROJ, Škofja Loka
 750 TOPER ELEGANT, Celje
 751 Elitna konfekcija Novost, Ljubljana
 760 Ind. lahke konfekcije, Dolenji Logatec
 765 Elkroj, Mozirje
 770 Okroglica, Volčja Draga
 775 Konfekcija Rog, Novo mesto
 786 Kors, Rogaška Slatina

USNJARSKO-OBUTVENA INDUSTRIJA

- 461 Tovarna usnja, Slovenj Gradec
 449 TOKO, tovarna kovčkov in usnjenih izdelkov, PE Usnjarna, Domžale
 466 IUV Vrhnika, Tovarna usnja, Šoštanj
 462 Konus - industrijski kombinat z vsemi obrati, Slovenske Konjice
 467 Industrija usnja, Vrhnika
 450 Tovarna usnja, Kamnik
 457 Lilet - tovarna obutve, Maribor

- 465 PEKO - tovarna obutve, Tržič
 460 Industrija obutve, Novo mesto
 468 Trio, Tržič
 469 Tovarna lahke obutve Tolo, Šentjur pri Celju
 456 Alpina - tovarna obutve, Žiri
 452 Planika - industrijski kombinat, Kranj
 458 Ciciban - tovarna čevljev, Miren pri Gorici
 455 TOBAK Ljubljana, TOZD Torbica - usnjena galanterija, Ljubljana
 454 Tekstil Ljubljana, Galant - Ljubljana
 448 TOKO - tovarna kovčkov in usnjenih izdelkov, PE galanterija, Domžale

GUMARSKA INDUSTRIJA

- 473 Sava - industrija gumenih, usnjenih in kemičnih izdelkov, Kranj

ŽIVILSKA INDUSTRIJA

- 508 Živilski kombinat Intes, Maribor
 496 Žito - Živilski kombinat, Ljubljana
 480 Mlinotest - proizvodno trgovski kombinat, Ajdovščina
 481 Trgovsko in proizvodno podjetje Merx, Celje
 517 Kombinat - Pomurka, obrat Agromerkur, Murska Sobota
 487 Živilska industrija, Kamnik
 482 Kmetijska zadruga Črnomelj, Tovarna Belsad, Črnomelj
 492 KZ Gabrovka - Dole, obrat Presad, Gabrovka
 479 Sadno likerski kombinat Fructal-Alko, obrat Fructal, Ajdovščina
 515 Kombinat Pomurka - obrat mesne industrije Murska Sobota
 510 Tovarna mesnih izdelkov KOŠAKI, Maribor
 484 Kmetijski kombinat, obrat Mesoizdelki, Gornja Radgona
 530 Meso Zasavje, Trbovlje
 495 Mercator, obrat Tovarna mesnih izdelkov, Ljubljana
 498 Emona, Obrat mesna industrija, Ljubljana
 497 Črevarna, Ljubljana
 521 Trgovsko podjetje NANOS - tovarna mesnih izdelkov, Postojna
 532 Živinopromet Gorica, Nova Gorica

486 Delamaris - kombinat konzervne industrije, Izola
 507 Mariborska mlekarina Maribor - obrat Mlekarna, Ljutomer
 528 Mesarsko podjetje Klavnica, Tolmin
 522 KK Ptuj, obrat Mlekarna, Ptuj
 516 Kombinac - Pomurka; obrat tovarna mlečnega prahu, Murska Sobota
 514 Intes Maribor, obrat MLINOPEK, Murska Sobota
 511 Mariborska mlekarina, Maribor
 493 Ljubljanske mlekarne, Ljubljana
 529 Josip Kraš Zagreb, obrat mlečnih izdelkov Planika, Kobarid
 513 Podravka, Koprivnica, TOZD Sana, Hoče pri Mariboru
 526 Tovarna olja, Slovenska Bistrica
 512 Oljarna, Fram
 488 Kmetijskoživilski kombinat, obrat Oljarica in mlekarina Kranj
 483 IPK Servo-Mihalj, TOZD oljarna Domžale-Vir
 503 Pivovarna Union, Ljubljana
 490 Pivovarna Laško
 523 Petovia, Živilska industrija, Ptuj
 509 Talis - pivovarna, tovarna alkoholnih in brezalkoholnih izdelkov, kisarna v HP združenem podjetju živilske industrije, Maribor
 531 Dana - tovarna rastlinskih specialitet, destilacija Mirna na Dolenjskem
 485 Radenska, Radenci s tremi srci, Radenci
 502 Slovenija vino, obrat Cocta, Ljubljana
 519 Slovenija-vino, obrat Jeruzalem-Ormož, mlin in oljarna, Središče ob Dravi
 527 Zdravilišče, nalivalnica, Rogaška Slatina
 499 Kolinska - tovarna hranil v HP združenem podjetju živilske industrije, Ljubljana
 520 Droga - prehrabena industrija, Portorož
 524 Mesokombinat Perutina, Ptuj
 506 Vinogradniško živinorejski kombinat, obrat Mešalnica močnih krmil, Ljutomer
 500 Emona, obrat močna krmila, Ljubljana
 504 Mercator, obrat Emba, Ljubljana
 518 Kombinac Pomurka, obrat za kmetijstvo, Rakičan
 534 Kmetijski kombinat Radgona, mešalnica krmil, Črniči
 535 Agrokombinat Maribor, Mešalnica močnih krmil, Maribor
 791 HP Združeno podjetje živilske industrije, Ljubljana
 799 Slovenija-vino, Ljubljana
 TOZD Slovín - Hmezad Celje
 801 Kombinac Hmezad, Mesnine Celje

802 Kombinac Hmezad, Mlekarna Celje
 803 Kombinac Hmezad, Mešalnica krmil Žalec

GRAFIČNA INDUSTRIJA

552 Ptujška tiskarna, Ptuj
 547 Tiskarna Slovenija Ljubljana
 546 Železniško gospodarstvo - Tiskarna, Ljubljana
 548 Tiskarna PTT Ljubljana
 545 Tiskarna Toneta Tomšiča, Ljubljana
 544 Tiskarna Jože Moškrič, Ljubljana
 541 Mladinska knjiga - založniško grafično podjetje, TOZD Tiskarna, Ljubljana
 538 Tiskarna Kočevski tisk, Kočevje
 550 Založniško in grafično podjetje Pomurski tisk, Murska Sobota
 549 ČP Mariborski tisk, TOZD Tiskarna Maribor
 543 Delo, časopisno in grafično podjetje, Ljubljana
 542 Združeno podjetje Ljudska pravica, tiskarna, Ljubljana
 540 Časopisno podjetje Gorenjski tisk, Kranj
 551 Časopisno založniško podjetje, Soča, Šempeter pri Gorici
 539 Časopisno založniško podjetje Primorski tisk, Koper

TOBAČNA INDUSTRIJA

558 Tobačna tovarna, Ljubljana

FILMSKA INDUSTRIJA

565 Viba film - podjetje za snemanje filmov in televizijskih iger, Ljubljana

OSTALA NEOMENJENA INDUSTRIJA

571 Melodija - tovarna glasbil in učil, Mengeš
 573 Žima, industrija ščetk, Ljubljana
 572 Indip - industrija dežnikov in pletenin, Lendava
 574 Elan, tovarna športnega orodja, Begunje
 576 Založba Obzorja Maribor, tov. gramofonskih plošč Ljubljana
 594 Zlatarna Celje, TOZD Proizvodnje Celje

Zbirni podatki za industrijo od leta 1969 do 1975

	1969	1970	1971	1972	1973	1974	1975
ŠTEVILO DEL. ORGANIZACIJ	448	439	433	428	440	447	426
Indeksi proizvodnje	72,0	78,8	86,3	93,8	100,0	111,5	117,2
A Sredstva za delo	76,4	82,3	91,9	95,6	100,0	111,4	121,5
B Reprodukcijski material	78,9	80,4	89,1	95,7	100,0	110,0	115,0
C Predmeti za široko potrošnjo	61,1	70,9	79,1	90,6	100,0	114,0	118,5
Indeksi zaposlenih	85,8	89,3	93,2	96,7	100,0	104,7	109,2
Indeksi produktivnosti	84,0	88,2	92,6	97,0	100,0	106,5	107,3
Primarni pogonski stroji v elektrarnah							
št. MW	227	233	208	205	200	196	...
1 089	1 089	1 012	1 013	1 289	1 290	1 287	...
Generatorji v elektrarnah							
št. MWA	224	223	199	193	193	195	...
1 154	1 154	1 122	1 155	1 563	1 567	1 566	...
Primarni pogonski stroji, ki ne poganjajo generatorjev							
št. KW	636	689	708	939	1 373	3 230	...
33 088	33 088	35 715	35 824	36 013	40 271	45 033	...
Elektromotorji							
št. MW	152 797	162 423	171 015	182 217	195 639	206 721	...
941	941	972	1 059	1 135	1 246	1 309	...

Poraba električne energije in pogonskega materiala v industriji v letih 1969 do 1975

Vrsta pogonskega materiala	1969	1970	1971	1972	1973	1974	1975
Električna energija GWh	3 152	3 283	3 364	3 680	3 666	3 989	4 262
Antracit t	42 143	33 298	22 725	29 795	25 456	16 970	10 671
Koks tisoč t	171	160	183	197	189	198	185
Črni premog t	18 207	8 724	8 333	13 363	13 517	16 032	21 988
Rjavi premog tisoč t	2 323	2 260	2 252	1 668	1 702	1 647	1 617
Lignit tisoč t	1 664	1 702	1 746	2 836	2 928	3 121	3 519
Tekoča goriva t	28 091	32 238	39 305	50 264	54 947	65 492	105 530
Mazut tisoč t	298	357	402	439	483	519	591

Organizacije po številu zaposlenih in panogah 31. 12. 1975

	Skupaj	Do 100	101-250	251-500	501-1000	1001-2000	Nad 2000
INDUSTRIJA	426	63	112	92	68	61	30
Elektroenergetska	2	-	-	-	-	-	2
Premogovništvo	8	2	1	2	1	-	2
Naftna	2	-	1	-	1	-	-
Črna metalurgija	1	-	-	-	-	-	1
Barvasta metalurgija	6	-	-	-	2	4	-
Nekovinska	16	2	6	3	3	2	-
Kovinska	78	3	22	23	11	11	8
Ladjedelništvo	1	-	-	1	-	-	-
Elektroindustrija	23	3	3	7	4	3	3
Kemična	38	6	15	6	5	5	1
Industrija gradbenega materiala	45	23	16	4	1	-	1
Lesna	42	6	10	7	9	7	3
Papirna	13	1	4	2	2	4	-
Tekstilna	68	3	14	18	16	13	4
Usnjarsko-obutvena	15	-	3	3	3	2	4
Gumarska	1	-	-	-	-	-	1
Živilska	43	9	9	11	6	8	-
Grafična	16	3	6	3	3	1	-
Tobačna	1	-	-	-	-	1	-
Filmska	1	1	-	-	-	-	-
Neomenjena	6	1	2	2	1	-	-

Zaposleni po panogah dejavnosti 31. 12. 1975

	Skupaj	Do 100	101-250	251-500	501-1000	1001-2000	Nad 2000
INDUSTRIJA	326 811	3 580	18 596	33 267	50 402	83 486	137 480
Elektroenergetska	6 886	-	-	-	-	-	6 886
Premogovništvo	11 735	127	137	888	701	-	9 882
Naftna	1 039	-	240	-	799	-	-
Črna metalurgija	13 756	-	-	-	-	-	13 756
Barvasta metalurgija	8 952	-	-	-	1 647	7 305	-
Nekovinska	7 217	132	1 065	1 050	1 775	3 195	-
Kovinska	73 553	209	4 010	8 378	8 061	15 164	37 731
Ladjedelništvo	306	-	-	306	-	-	-
Elektroindustrija	37 096	171	486	2 300	2 799	3 712	27 628
Kemična	17 617	224	2 519	2 157	3 955	6 714	2 048
Industrija gradbenega materiala	8 188	1 190	2 648	1 341	573	-	2 436
Lesna	32 450	432	1 603	2 360	7 787	9 380	10 888
Papirna	8 379	64	586	773	1 275	5 681	-
Tekstilna	49 660	164	2 368	6 805	11 623	16 046	12 654
Usnjarsko-obutvena	16 194	-	401	1 015	2 261	2 605	9 912
Gumarska	3 659	-	-	-	-	-	3 659
Živilska	20 178	523	1 338	3 815	4 133	10 369	-
Grafična	6 353	260	903	1 296	2 160	1 734	-
Tobačna	1 581	-	-	-	-	1 581	-
Filmska	57	57	-	-	-	-	-
Neomenjena	1 955	27	292	783	853	-	-

Število vseh zaposlenih v industriji po mescih in panogah v 1975¹⁾

Zap. št.	Panoga	Mesečno poprečje	I	II	III
1	Industrija	322 953	318 157	319 402	320 334
2	Elektroenergetska	6 736	6 598	6 624	6 636
3	Premogovništvo	11 516	11 153	11 222	11 296
4	Naftna	1 025	1 024	1 018	1 019
5	Črna metalurgija	13 514	13 138	13 319	13 354
6	Barvasta metalurgija	9 065	9 146	9 160	9 142
7	Nekovinska	7 216	7 129	7 215	7 232
8	Kovinska	72 289	71 387	71 494	71 650
9	Ladjedelništvo	276	248	247	244
10	Elektroindustrija	36 745	36 126	36 275	36 352
11	Kemična	17 241	16 658	16 896	17 031
12	Industrija gradbenega materiala	8 228	8 008	8 022	8 095
13	Lesna	32 231	32 239	32 308	32 392
14	Papirna	8 184	7 986	8 014	8 086
15	Tekstilna	49 606	49 490	49 630	49 721
16	Usnjarska	15 947	15 678	15 729	15 766
17	Gumarska	3 614	3 439	3 566	3 618
18	Živilska	19 950	19 619	19 639	19 619
19	Grafična	6 223	6 172	6 119	6 160
20	Tobačna	1 387	995	993	995
21	Filmska	53	50	51	51
22	Neomenjena	1 907	1 874	1 864	1 875

Število zaposlenih v industriji po mescih in panogah v 1975²⁾

Zap. št.	Panoga	Mesečno poprečje	I	II	III
1	Industrija	311 197	307 003	308 256	309 202
2	Elektroenergetska	6 736	6 598	6 624	6 636
3	Premogovništvo	10 949	10 630	10 699	10 774
4	Naftna	866	870	861	862
5	Črna metalurgija	13 311	12 966	13 127	13 161
6	Barvasta metalurgija	9 008	9 091	9 105	9 087
7	Nekovinska	7 188	7 101	7 187	7 204
8	Kovinska	71 571	70 606	70 801	70 938
9	Ladjedelništvo	276	248	247	244
10	Elektroindustrija	34 541	34 045	34 186	34 258
11	Kemična	17 213	16 634	16 872	17 004
12	Industrija gradbenega materiala	8 224	8 004	8 018	8 091
13	Lesna	31 643	31 708	31 768	31 830
14	Papirna	8 147	7 950	7 978	8 050
15	Tekstilna	49 152	49 022	49 166	49 253
16	Usnjarska	14 400	14 179	14 228	14 264
17	Gumarska	3 470	3 313	3 436	3 482
18	Živilska	16 544	16 192	16 178	16 243
19	Grafična	5 392	5 352	5 296	5 337
20	Tobačna	708	660	658	660
21	Filmska	53	50	51	51
22	Neomenjena	1 806	1 784	1 770	1 773

1) V podatku vsi zaposleni so vključeni vsi zaposleni v organizacijah, ki so uvrščen v dejavnost industrije.

2) V podatku zaposleni v industriji so izločeni zaposleni, ki delajo v organizacijah, uvrščenih v industrijo v ne-industrijskih dejavnostih (gradbeništvo, trgovina in dr.).

Število vseh zaposlenih v industriji po mescih in panogah v 1975 (nadaljevanje)

IV	V	VI	VII	VIII	IX	X	XI	XII	Zap. št.
320 575	321 761	322 303	323 228	324 382	324 964	326 274	327 249	326 811	1
6 654	6 679	6 688	6 715	6 808	6 819	6 844	6 886	6 886	2
11 373	11 428	11 470	11 578	11 715	11 721	11 736	11 769	11 735	3
1 028	1 023	1 023	1 019	1 020	1 027	1 033	1 034	1 039	4
13 341	13 397	13 435	13 549	13 639	13 706	13 755	13 779	13 756	5
9 118	9 086	9 047	9 056	9 029	9 009	9 006	9 029	8 952	6
7 238	7 239	7 243	7 233	7 228	7 229	7 197	7 199	7 217	7
71 839	71 910	71 918	72 226	72 392	72 631	73 010	73 454	73 553	8
255	263	276	276	280	300	305	310	306	9
36 320	36 537	36 622	36 813	37 077	37 218	37 228	37 272	37 096	10
17 069	17 214	17 239	17 251	17 344	17 464	17 535	17 575	17 617	11
8 164	8 222	8 370	8 334	8 361	8 357	8 337	8 279	8 188	12
32 132	32 126	32 167	32 087	32 072	32 100	32 282	32 424	32 450	13
8 100	8 121	8 175	8 200	8 251	8 253	8 294	8 343	8 379	14
49 702	49 455	49 467	49 473	49 493	49 552	49 789	49 844	49 660	15
15 816	15 880	15 804	15 908	16 057	16 199	16 199	16 254	16 194	16
3 639	3 652	3 662	3 622	3 611	3 620	3 638	3 638	3 659	17
19 684	19 850	20 018	20 175	20 201	20 027	20 161	20 224	20 178	18
6 167	6 189	6 189	6 180	6 218	6 260	6 333	6 340	6 353	19
1 000	1 563	1 569	1 587	1 590	1 595	1 588	1 584	1 581	20
54	53	53	53	53	52	54	56	57	21
1 882	1 879	1 868	1 893	1 943	1 948	1 950	1 956	1 955	22

Število zaposlenih v industriji po mescih in panogah v 1975 (nadaljevanje)

IV	V	VI	VII	VIII	IX	X	XI	XII	Zap. št.
309 437	309 978	310 400	311 417	312 185	312 746	314 074	315 012	314 659	1
6 654	6 674	6 688	6 715	6 808	6 819	6 844	6 886	6 884	2
10 855	10 883	10 890	11 020	11 115	11 117	11 135	11 153	11 121	3
869	864	864	860	860	853	874	874	879	4
13 148	13 194	13 204	13 323	13 413	13 498	13 558	13 579	13 556	5
9 063	9 034	8 989	8 996	8 967	8 952	8 949	8 973	8 895	6
7 210	7 211	7 215	7 205	7 199	7 200	7 168	7 170	7 188	7
71 120	71 192	71 189	71 724	71 626	71 861	72 253	72 690	72 853	8
255	263	276	276	280	300	305	310	306	9
34 159	34 357	34 430	34 562	34 804	34 930	34 946	34 997	34 820	10
17 042	17 186	17 212	17 224	17 318	17 438	17 496	17 545	17 587	11
8 160	8 218	8 366	8 332	8 357	8 353	8 333	8 275	8 184	12
31 562	31 549	31 580	31 490	31 470	31 496	31 658	31 786	31 814	13
8 063	8 090	8 138	8 164	8 215	8 216	8 253	8 301	8 340	14
49 313	49 002	49 006	49 008	49 021	49 091	49 335	49 387	49 223	15
14 316	14 363	14 281	14 355	14 478	14 490	14 604	14 646	14 594	16
3 497	3 508	3 517	3 475	3 463	3 471	3 487	3 487	3 506	17
16 306	16 463	16 643	16 771	16 781	16 613	16 752	16 809	16 772	18
5 049	5 367	5 362	5 350	5 390	5 424	5 488	5 495	5 491	19
661	731	731	723	726	728	733	740	743	20
54	53	53	53	53	52	54	56	57	21
1 781	1 776	1 766	1 791	1 841	1 844	1 849	1 853	1 846	22

INDEKSI ZAPOSLENIH V INDUSTRIJI PO MESCIH, PANOGAH IN SKUPINAH DEJAVNOSTI V 1975
 Ø 1974 = 100

Zap. št.	Panoga in skupina dejavnosti	Mesečno poprečje	I	II	III
1	VSA INDUSTRIJA	104,3	102,9	103,3	103,6
2	Elektroenergetska	102,9	100,8	101,2	101,2
3	Hidroelektrarne	102,3	100,5	100,3	100,6
4	Termoelektrarne	104,8	101,6	102,9	102,4
5	Distribucijska podjetja	102,3	100,6	100,9	101,3
6	Premogovništvo	106,3	103,2	103,9	104,6
7	Premogovniki	106,3	103,2	103,8	104,6
8	Podjetja za predelavo premoga	113,2	108,3	110,2	111,1
9	Naftna	103,7	104,2	103,1	103,2
10	Pridobivanje nafte in plina	102,8	103,8	102,6	102,6
11	Predelovanje nafte in plina	113,4	108,7	108,7	110,1
12	Črna metalurgija	105,7	103,0	104,3	104,5
13	Železarne	105,7	103,0	104,3	104,5
14	Barvasta metalurgija	100,6	101,6	101,7	101,5
15	Proizvodnja barvastih kovin	100,5	100,9	101,3	101,3
16	Proizvodnja valjarniških proizvodov	100,8	102,6	102,4	102,0
17	Nekovinska	103,3	102,1	103,3	103,6
18	Proizvodnja nekovinskih rud	101,2	100,8	101,1	101,7
19	Proizvodnja soli	100,1	77,0	102,2	102,2
20	Proizvodnja stekla	101,4	101,2	102,3	102,6
21	Proizvodnja ognjavarnega materiala	102,4	101,2	101,8	101,8
22	Proizvodnja porcelana in keramike	101,2	99,6	100,3	100,4
23	Druga proizvodnja	120,9	117,3	117,3	117,3
24	Kovinska	105,3	103,9	104,2	104,4
25	Proizvodnja reprodukcijskega materiala	104,6	104,4	104,3	104,6
26	Proizvodnja konstrukcij	103,7	102,7	102,2	102,1
27	Proizvodnja strojev in naprav	103,6	102,0	101,8	101,9
28	Proizvodnja izdelkov precizne mehanike	99,4	100,8	100,5	100,4
29	Proizvodnja in remont tirnih vozil	104,8	103,4	103,6	103,5
30	Proizvodnja in remont cestnih vozil	106,7	103,2	104,3	104,7
31	Proizvodnja kovinskih izdelkov za široko potrošnjo	107,7	106,8	107,2	107,3
32	Drugi proizvodi	104,6	103,5	104,4	105,0
33	Ladjedelništvo	122,1	109,7	109,3	108,0
34	Elektroindustrija	106,3	104,8	105,2	105,4
35	Proizvodnja električnih strojev in naprav	106,1	105,4	105,8	105,2
36	Proizvodnja električnih gospodinjskih aparatov	109,0	104,1	105,0	105,6
37	Proizvodnja radijskih in telekomunikacijskih naprav	105,4	103,6	103,7	105,8
38	Druga proizvodnja	106,0	104,1	105,1	105,7
39	Kemična	108,1	104,5	106,0	106,8
40	Proizvodnja osnovnih kemičnih proizvodov	107,1	104,3	105,3	106,3
41	Proizvodnja farmacevtskih proizvodov	112,7	108,7	110,0	110,4
42	Proizvodnja predelovalne kemične industrije	106,7	102,6	104,5	105,5

Indeksi zaposlenih v industriji po mescih, panogah in skupinah dejavnosti v 1975 (nadaljevanje)

Ø 1974 = 100

IV	V	VI	VII	VIII	IX	X	XI	XII	Zap. št.
103,7	103,9	104,0	104,4	104,6	104,8	105,3	105,6	105,5	1
101,7	102,0	102,2	102,6	104,0	104,2	104,6	105,2	105,2	2
100,6	100,9	101,1	102,0	103,0	103,6	104,5	105,1	105,2	3
102,3	104,0	103,6	103,9	106,6	106,7	107,6	108,4	108,2	4
101,6	101,2	102,0	102,3	103,4	103,4	103,4	104,1	104,0	5
105,4	105,7	105,7	107,0	107,9	107,9	108,1	108,3	108,0	6
105,4	105,6	105,7	107,0	107,9	107,8	108,0	108,2	107,9	7
110,2	112,0	112,0	112,0	112,0	121,2	115,7	116,7	117,6	8
104,1	103,5	103,5	103,0	103,0	102,1	104,7	104,7	105,3	9
103,0	102,3	102,3	101,8	101,8	101,8	103,7	103,7	104,3	10
115,9	115,9	115,9	115,9	115,9	105,8	115,9	115,9	115,9	11
104,4	104,8	104,9	105,8	106,5	107,2	107,7	107,9	107,7	12
104,4	104,8	104,9	105,8	106,5	107,2	107,7	107,9	107,7	13
101,3	100,9	100,4	100,5	100,2	100,0	100,0	100,3	99,4	14
100,9	100,8	100,3	100,2	99,8	99,8	99,9	100,5	100,5	15
101,8	101,2	100,6	101,0	100,8	100,3	100,1	99,8	97,6	16
103,7	103,7	103,7	103,6	103,5	103,5	103,0	103,1	103,3	17
101,3	101,5	101,6	100,1	101,4	101,4	100,8	100,9	101,4	18
100,0	100,0	103,0	103,0	104,4	102,2	102,2	102,2	102,2	19
102,5	102,5	102,0	101,8	100,9	100,6	100,1	100,1	100,0	20
100,0	99,7	101,8	102,7	100,9	103,0	104,8	104,8	106,6	21
100,7	100,6	100,8	100,9	101,7	102,4	102,0	102,1	103,2	22
119,9	120,0	121,2	122,4	123,8	124,1	122,8	122,6	122,6	23
104,7	104,8	104,8	105,6	105,4	105,8	106,3	107,0	107,2	24
105,0	105,4	104,0	104,4	104,6	104,3	104,3	104,5	105,1	25
102,3	102,2	102,9	103,3	103,9	102,9	104,8	105,2	105,2	26
101,7	102,1	102,3	105,7	104,0	104,7	105,2	105,9	105,8	27
100,7	100,2	99,4	98,3	98,6	97,8	98,1	98,9	99,0	28
102,8	103,5	103,7	104,4	104,7	105,3	107,7	108,1	107,3	29
105,5	105,8	106,6	107,1	107,2	107,8	108,3	109,6	110,0	30
107,6	107,2	106,9	106,9	106,8	107,9	108,4	109,3	109,7	31
105,0	104,1	105,4	105,6	105,8	105,6	105,7	104,9	105,5	32
112,8	116,4	122,1	122,1	123,9	132,7	135,0	137,2	135,4	33
105,1	105,7	106,0	106,4	107,1	107,5	107,6	107,7	107,2	34
105,1	105,4	105,6	106,2	106,4	106,8	107,1	107,4	107,2	35
105,3	107,8	109,3	110,7	111,8	112,5	111,6	112,1	112,3	36
104,3	105,0	105,0	105,0	106,6	107,3	107,0	106,7	104,9	37
106,1	106,5	106,1	105,6	107,0	106,8	106,8	106,6	105,9	38
107,0	107,9	108,1	108,2	108,8	109,5	109,9	110,2	110,5	39
106,2	106,7	106,2	106,3	107,5	108,2	108,9	109,4	109,7	40
110,5	111,8	112,6	112,8	113,2	115,3	115,3	115,3	116,6	41
106,1	107,1	197,5	107,6	107,7	107,8	108,1	108,2	108,1	42

Indeksi zaposlenih v industriji po mescih, panogah in skupinah dejavnosti v 1975 (nadaljevanje)

Ø 1974 = 100

Zap. št.	Panoga in skupina dejavnosti	Mesečno poprečje	I	II	III
1	Industrija gradbenega materiala	103,9	101,1	101,3	102,2
2	Proizvodnja kamna, apna in mavca	100,8	101,2	101,6	101,7
3	Proizvodnja opeke in strešnikov	104,3	100,7	100,4	102,6
4	Proizvodnja cementa	109,2	101,0	100,8	101,0
5	Druga proizvodnja	115,6	102,6	104,7	105,6
6	Lesna	102,0	102,2	102,4	102,6
7	Proizvodnja žaganega lesa in plošč	101,4	101,5	101,8	102,2
8	Proizvodnja končnih izdelkov iz lesa	102,4	102,6	102,8	102,9
9	Kemična predelava lesa	102,0	101,5	102,2	101,5
10	Papirna	105,5	103,0	103,3	104,3
11	Proizvodnja papirja, kartona in lepenke	107,4	103,2	103,7	105,0
12	Predelava papirja	101,4	102,4	102,3	102,3
13	Tekstilna	101,6	101,3	101,6	101,8
14	Proizvodnja bombažne preje in tkanin	99,8	100,1	100,1	99,9
15	Proizvodnja volnene preje in tkanin	105,0	104,7	105,0	105,5
16	Proizvodnja svilene preje in tkanin	105,7	104,4	105,3	105,6
17	Proizvodnja preje in tkanin iz trdih vlaken	98,0	98,2	100,3	102,6
18	Proizvodnja pletenih izdelkov	101,4	100,7	100,8	101,1
19	Proizvodnja perila in oblačil	102,7	102,0	102,6	103,0
20	Druga proizvodnja	98,6	99,1	99,3	99,1
21	Usnjarsko obutvena	104,7	103,1	103,5	103,7
22	Proizvodnja usnja	104,6	102,3	102,6	103,2
23	Proizvodnja obutve	106,1	103,4	103,9	104,1
24	Proizvodnja galanterije	97,0	105,8	105,4	104,6
25	Gumarska	105,2	100,5	104,2	105,6
26	Proizvodnja pnevmatik	105,2	100,5	104,2	105,6
27	Živilska	104,2	101,9	101,8	102,3
28	Proizvodnja mlevskih izdelkov	106,5	106,0	106,7	106,0
29	Predelava sadja, vrtnin, mesa	103,7	99,2	99,3	100,7
30	Proizvodnja bonbonov in slaščic	106,3	106,6	106,5	106,8
31	Proizvodnja rastlinskih olj in maščob	100,8	99,6	99,4	99,2
32	Proizvodnja špirita in pijač	104,4	102,3	102,4	102,9
33	Druga proizvodnja	102,3	104,0	102,3	102,6
34	Grafična	103,4	102,7	101,6	102,4
35	Tiskarne	105,2	103,7	103,2	103,8
36	Časopisi in založniška podjetja	102,4	102,1	100,7	101,6
37	Tobačna	103,9	97,3	91,1	97,3
38	Filmska	110,5	104,2	106,3	106,3
39	Neomenjena	105,9	104,6	103,8	103,9

Indeksi zaposlenih v industriji po mescih, panogah in skupinah dejavnosti v 1975 (nadaljevanje)

Ø 1974 = 100

IV	V	VI	VII	VIII	IX	X	XI	XII	Zap. št.
103,1	103,8	105,7	105,3	105,6	105,5	105,3	104,6	103,4	1
101,6	101,8	102,0	101,6	101,5	100,4	99,9	98,5	97,6	2
105,3	106,4	106,9	105,6	106,3	106,3	105,6	104,3	101,6	3
100,5	101,0	100,6	101,0	101,0	100,8	100,9	100,9	100,7	4
107,0	107,9	121,8	121,1	122,2	123,7	123,9	123,4	123,1	5
101,8	101,7	101,8	101,5	101,5	101,5	102,1	102,5	102,6	6
101,3	100,7	101,1	100,6	100,5	100,8	101,6	102,0	102,3	7
102,0	102,3	103,0	102,0	102,0	101,9	102,3	102,8	102,7	8
102,2	103,0	103,0	102,2	101,5	101,5	102,2	100,7	102,2	9
104,4	104,8	105,4	105,7	106,4	106,4	106,9	107,5	108,0	10
105,3	105,8	106,6	107,4	108,4	108,6	109,4	110,2	110,9	11
102,1	102,0	102,1	101,3	101,1	100,5	100,4	100,3	100,4	12
101,8	101,3	101,3	101,3	101,3	101,5	102,0	102,1	101,8	13
99,9	99,7	99,7	99,9	99,7	99,8	99,8	100,0	99,3	14
105,5	104,8	104,8	105,4	105,0	105,2	104,9	104,7	104,0	15
107,9	107,3	107,7	104,9	104,9	104,7	105,6	105,0	105,0	16
102,6	102,2	96,9	96,5	97,2	96,5	94,6	94,5	93,7	17
100,8	102,0	102,0	101,8	101,5	101,5	101,7	101,9	101,4	18
103,1	101,2	101,5	101,4	102,0	102,4	104,2	104,3	104,5	19
99,1	98,7	99,1	98,3	97,8	97,0	97,6	98,5	99,1	20
104,1	104,5	103,9	104,4	105,3	105,4	106,2	106,5	106,1	21
103,3	103,9	103,3	104,5	104,9	105,5	106,9	107,3	107,2	22
104,8	105,0	105,6	105,6	107,0	108,1	108,5	108,8	108,2	23
104,0	103,8	96,4	96,8	96,5	87,9	87,9	87,6	87,3	24
106,0	106,4	106,6	105,4	105,0	105,2	105,7	105,7	106,3	25
106,0	106,4	106,6	105,4	105,0	105,2	105,7	105,7	106,3	26
102,7	103,6	104,7	105,6	105,6	105,0	105,4	105,8	105,6	27
106,7	106,3	106,4	106,1	106,6	106,6	106,7	106,9	106,8	28
100,7	101,5	102,7	104,7	107,1	104,7	107,2	108,2	108,2	29
108,4	108,7	102,0	108,9	105,4	105,1	105,5	106,3	105,9	30
99,4	100,8	101,1	102,4	102,9	102,0	101,3	99,6	101,8	31
103,2	106,0	107,9	108,3	105,0	104,8	103,6	103,5	102,7	32
102,3	102,4	102,7	102,7	101,2	101,6	102,2	102,1	101,0	33
102,6	103,0	102,8	102,6	103,4	104,0	105,2	105,4	105,3	34
104,1	105,0	105,1	104,3	106,2	106,4	107,2	107,4	106,6	35
101,7	101,8	101,5	101,7	101,9	102,7	104,1	104,5	104,7	36
97,5	107,8	107,8	106,6	107,1	107,4	108,1	109,1	109,6	37
112,5	110,4	110,4	110,4	110,4	108,3	112,5	116,7	118,8	38
104,4	104,1	103,5	105,0	107,9	108,1	108,4	108,6	108,2	39

Indeksi industrijske proizvodnje po mescih, panogah in skupinah dejavnosti v 1975

Ø 1974 = 100

Zap. št.	Panoga in skupina dejavnosti	Mesečno poprečje	I	II	III
1	VSA INDUSTRIJA	105,1	99,2	105,7	112,2
2	Elektroenergetska	110,9	106,5	94,1	105,5
3	Hidroenergija	108,8	48,1	37,9	73,1
4	Termoenergija	112,3	145,5	131,6	127,2
5	Premogovništvo	103,3	111,2	116,1	117,7
6	Pridobivanje premoga	104,6	112,3	117,4	119,2
7	Predelava premoga	66,0	80,1	80,5	75,7
8	Naftna	96,1	85,2	66,3	88,4
9	Pridobivanje nafte in plina	81,6	92,6	81,8	87,5
10	Predelava nafte in plina	96,5	84,9	65,8	88,4
11	Črna metalurgija	102,9	107,1	106,1	111,4
12	Železarne	102,9	107,1	106,1	111,4
13	Barvasta metalurgija	96,7	105,1	102,5	101,3
14	Pridobivanje rud	93,7	94,0	93,8	96,9
15	Pridobivanje barvastih kovin	109,2	120,4	114,6	118,0
16	Proizvodnja valjarniških proizvodov	83,0	92,3	92,2	83,2
17	Nekovinska	112,5	104,2	108,8	114,1
18	Pridobivanje nekovinskih rud	107,2	96,6	101,3	117,8
19	Proizvodnja soli	69,5	-	-	-
20	Proizvodnja stekla	98,6	98,5	102,3	101,6
21	Proizvodnja ognjevzdržnega materiala	102,3	104,7	99,0	101,8
22	Proizvodnja porcelana in keramike	156,3	112,1	120,7	124,8
23	Druga proizvodnja	114,4	108,6	114,0	120,7
24	Kovinska	105,8	93,6	101,2	115,9
25	Proizvodnja reprodukcijskega materiala	101,7	97,9	104,7	111,7
26	Proizvodnja konstrukcij	113,7	96,2	113,5	112,4
27	Proizvodnja strojev in naprav	98,2	79,5	80,6	98,2
28	Proizvodnja izdelkov precizne mehanike	118,2	102,9	121,0	119,7
29	Proizvodnja tirnih vozil	100,1	92,6	88,4	101,1
30	Proizvodnja cestnih prometnih sredstev	114,9	93,8	118,1	124,9
31	Proizvodnja izdelkov za široko potrošnjo	89,6	84,0	90,9	165,5
32	Drugi proizvodi kovinske industrije	117,7	135,2	74,8	131,3
33	Storitve in drugo	112,1	99,6	94,7	115,8
34	Ladjedelništvo	109,2	52,6	119,0	107,2
35	Elektroindustrija	100,9	93,1	109,4	108,1
36	Proizvodnja električnih strojev in naprav	112,9	111,5	115,2	119,5
37	Proizvodnja električnih gospodinjskih aparatov	95,3	98,9	115,5	104,9
38	Proizvodnja kablov	77,8	109,5	92,7	95,7
39	Proizvodnja radijskih in telekomunikacijskih naprav	111,2	90,8	122,0	118,4
40	Druga proizvodnja	91,0	84,1	89,8	96,5
41	Kemična	112,1	90,8	114,7	122,7
42	Proizvodnja osnovnih kemičnih proizvodov	102,5	94,3	87,5	96,3
43	Proizvodnja umetnih tvoriv in vlaken	122,0	100,6	116,9	116,2

Indeksi industrijske proizvodnje po mescih, panogah in skupinah dejavnosti v 1975 (nadaljevanje)

Ø 1974=100

IV	V	VI	VII	VIII	IX	X	XI	XII	Zap. št.
111,1	106,7	106,7	91,6	96,7	106,9	111,3	103,6	109,9	1
113,2	113,1	102,4	120,7	120,7	114,9	112,9	104,8	121,8	2
153,2	168,7	169,8	169,8	140,5	100,6	83,6	69,4	82,2	3
86,4	75,9	57,3	87,8	107,5	118,5	132,5	128,6	148,3	4
101,2	92,7	94,8	81,3	90,1	101,4	115,3	110,2	107,3	5
102,5	94,1	96,4	82,6	91,6	103,3	117,1	111,3	107,5	6
66,5	53,4	51,6	46,3	46,0	48,0	66,6	78,3	99,1	7
101,1	109,4	110,0	100,8	105,1	98,4	83,2	97,9	106,9	8
90,3	80,7	101,6	71,1	71,1	74,5	73,4	72,8	81,3	9
101,4	110,2	110,3	101,7	106,1	99,1	83,4	98,6	107,7	10
109,7	98,8	100,7	93,0	95,7	101,4	105,8	100,3	104,7	11
109,7	98,8	100,7	93,0	95,7	101,4	105,8	100,3	104,7	12
102,3	97,6	92,4	83,9	89,2	93,7	98,4	96,3	97,3	13
93,3	84,9	85,4	83,6	96,8	96,3	106,9	92,0	100,4	14
122,5	104,4	110,2	102,7	99,0	93,6	103,6	111,8	109,3	15
82,4	96,1	74,3	61,1	73,3	92,3	87,4	79,7	81,2	16
110,8	106,7	112,7	114,9	111,5	116,9	121,4	108,2	120,1	17
125,3	118,5	97,6	102,8	116,3	115,2	119,8	87,1	87,5	18
-	-	-	467,5	366,9	-	-	-	-	19
112,0	97,6	96,8	95,9	82,7	84,5	86,4	93,9	131,5	20
100,5	100,5	110,1	87,7	105,0	103,1	109,4	103,6	102,7	21
110,8	114,4	159,1	175,9	176,9	223,3	203,7	175,7	178,1	22
107,4	108,7	117,5	117,9	113,7	116,3	127,9	109,0	110,6	23
112,1	107,2	107,6	100,4	95,1	103,3	106,1	103,7	123,0	24
112,9	105,4	103,1	86,4	90,9	102,7	101,9	98,9	103,9	25
110,7	113,1	108,5	113,4	111,7	114,0	113,8	109,3	147,7	26
105,0	97,9	106,7	101,5	98,3	94,6	92,6	96,5	126,8	27
97,1	122,3	124,6	107,5	73,7	100,8	154,0	149,1	145,5	28
113,9	102,1	96,1	94,1	88,6	94,5	111,5	105,0	112,9	29
119,6	121,3	119,9	113,3	94,5	111,0	114,8	107,2	139,9	30
112,2	70,3	72,8	82,2	62,0	70,1	79,2	106,7	80,3	31
102,7	106,9	102,1	98,3	118,4	127,9	162,6	101,9	150,0	32
111,0	113,8	115,1	116,0	112,3	110,5	107,2	120,0	129,0	33
90,2	108,8	194,7	109,0	113,3	150,9	96,8	93,1	74,3	34
106,3	108,1	108,4	81,6	80,0	102,2	103,1	102,1	108,2	35
119,9	108,2	122,7	98,7	101,0	113,7	126,6	95,0	122,9	36
105,1	131,3	96,9	65,8	60,7	88,2	89,8	93,0	93,1	37
92,7	95,7	87,8	55,2	65,1	58,2	60,2	62,1	59,2	38
118,8	112,3	122,0	95,0	91,9	113,0	104,1	122,1	124,3	39
90,2	85,0	90,5	75,2	76,5	98,8	105,0	92,0	99,5	40
120,7	112,1	111,3	101,6	99,5	121,4	121,8	112,2	116,5	41
117,8	116,1	112,0	101,3	95,9	108,5	108,3	95,7	96,4	42
119,1	109,3	122,3	116,3	111,7	140,6	151,2	134,7	124,5	43

Indeksi industrijske proizvodnje po mescih, panogah in skupinah dejavnosti v 1975 (nadaljevanje)

Ø 1974 = 100

Zap. št.	Panoga in skupina dejavnosti	Mesečno poprečje	I	II	III
1	Proizvodnja farmacevtskih proizvodov	120,5	74,7	129,8	134,0
2	Proizvodnja predelovalne kemične industrije	107,5	99,1	110,2	121,5
3	Industrija gradbenega materiala	97,9	83,3	80,1	97,6
4	Pridobivanje kamna, apna in mavca	105,7	74,9	81,7	100,9
5	Pridobivanje opeke in strešnikov	92,2	69,1	57,7	83,5
6	Proizvodnja cementa	96,8	100,9	92,4	109,9
7	Druga proizvodnja	100,9	76,7	88,7	87,8
8	Lesna	103,2	106,2	115,0	114,2
9	Proizvodnja žaganega lesa in plošč	109,1	104,3	121,5	121,8
10	Proizvodnja končnih izdelkov iz lesa	100,6	107,9	112,9	111,4
11	Kemična predelava lesa	101,9	72,5	47,4	65,8
12	Papirna	101,7	102,6	100,1	108,9
13	Proizvodnja papirja, kartona in lepenke	97,6	100,7	92,8	103,0
14	Predelava papirja	107,5	105,3	110,8	117,4
15	Tekstilna	106,5	110,4	114,4	117,6
16	Proizvodnja bombažne preje in tkanin	104,1	105,5	108,7	110,5
17	Proizvodnja volnene preje in tkanin	102,7	103,5	111,6	118,3
18	Proizvodnja svilene preje in tkanin	136,2	136,4	138,6	144,0
19	Proizvodnja preje in tkanin iz trdih vlaken	81,9	88,5	98,9	100,5
20	Proizvodnja pletenih izdelkov	114,4	116,7	122,0	118,4
21	Proizvodnja perila in oblačil	99,7	109,9	112,4	120,4
22	Druga proizvodnja	112,4	114,1	116,1	117,9
23	Usnjarsko-obutvena	111,9	102,2	108,8	123,5
24	Proizvodnja usnja	116,2	107,1	112,2	119,7
25	Proizvodnja obutve	109,3	100,4	107,2	130,9
26	Proizvodnja galanterije	96,4	75,4	93,3	103,1
27	Gumarska	107,9	103,1	121,0	117,9
28	Proizvodnja pnevmatik	112,5	106,9	126,0	124,3
29	Druga proizvodnja	100,3	96,9	112,9	107,4
30	Živilska	106,7	93,8	94,5	102,6
31	Mlevski izdelki	98,0	107,6	102,9	98,9
32	Predelava moke	104,4	96,3	97,7	103,4
33	Predelava sadja, vrtnin, mesa	109,6	91,7	92,3	108,8
34	Proizvodnja bonbonov, slaščic	106,0	102,6	109,9	125,4
35	Proizvodnja rastlinskih olj in maščob	80,0	95,3	101,2	77,9
36	Proizvodnja špirita in pijač	110,1	90,7	90,1	90,3
37	Druga proizvodnja	99,8	100,4	100,8	100,1
38	Grafična	92,6	96,9	91,0	84,7
39	Tobačna	108,4	101,7	107,5	99,5
40	Filmska	-	-	-	-
41	Neomenjena	108,6	87,5	94,3	103,8

Indeksi industrijske proizvodnje po mescih, panogah in skupinah dejavnosti v 1975 (nadaljevanje)

Ø 1974 = 100

IV	V	VI	VII	VIII	IX	X	XI	XII	Zap. št.
122,0	110,2	120,6	114,0	91,4	131,2	137,5	129,8	151,3	1
120,6	112,9	104,1	92,1	104,0	115,5	111,1	101,7	97,6	2
97,9	92,2	109,8	98,0	109,2	107,2	109,6	94,6	95,4	3
120,0	110,9	118,7	117,1	116,8	113,9	128,9	93,8	91,1	4
93,8	91,4	108,2	99,0	108,5	103,4	99,3	94,3	98,0	5
95,2	80,8	95,0	87,4	99,9	102,2	106,4	94,3	97,2	6
81,2	97,3	139,7	96,7	124,8	118,7	110,0	97,0	91,6	7
109,0	103,2	99,8	82,2	95,2	103,4	107,6	102,3	100,3	8
121,7	110,5	105,3	85,6	102,8	108,1	110,2	117,8	100,4	9
103,6	99,7	97,1	80,4	91,5	101,2	106,4	95,3	100,2	10
91,2	122,0	127,7	107,0	127,9	108,5	116,7	112,7	112,8	11
103,1	103,3	99,3	93,0	101,6	99,5	105,0	99,5	103,9	12
95,5	101,5	93,2	89,8	100,2	94,5	99,5	97,3	103,6	13
114,1	105,9	108,1	97,7	103,5	106,7	113,0	102,8	104,4	14
119,5	105,1	111,2	65,3	91,8	113,9	120,4	105,4	103,3	15
114,2	106,6	108,7	82,3	84,4	106,2	114,4	101,8	105,5	16
115,0	98,8	100,4	79,7	88,5	108,5	110,5	95,8	101,5	17
141,4	146,6	138,0	59,8	124,5	146,6	162,5	157,1	139,0	18
96,3	88,8	83,5	56,6	68,3	73,3	72,4	76,5	79,0	19
127,6	103,9	130,5	71,7	98,1	132,2	128,3	112,7	111,1	20
117,3	99,2	102,2	35,2	89,2	105,8	117,4	99,1	88,7	21
128,5	108,6	104,3	67,6	110,0	123,6	136,5	110,8	110,7	22
109,1	134,3	118,4	76,9	104,8	117,1	115,1	118,5	114,4	23
118,8	141,2	121,3	93,6	103,7	119,4	110,5	128,0	118,6	24
99,4	132,3	117,4	53,6	107,7	120,2	122,1	107,2	112,7	25
97,8	91,9	101,7	105,0	93,0	77,1	103,9	121,0	93,1	26
119,1	105,6	109,6	55,3	84,2	112,9	126,5	118,7	120,8	27
126,0	112,6	115,1	54,8	86,8	115,5	131,3	125,7	125,5	28
107,8	94,1	100,5	56,2	79,9	108,5	118,5	107,3	113,2	29
113,1	119,9	114,0	129,8	118,4	102,8	104,8	92,9	94,0	30
100,5	78,0	82,4	98,7	108,4	95,2	112,6	90,7	100,5	31
106,4	99,4	101,8	100,2	103,7	106,1	113,4	115,4	108,9	32
119,7	126,1	120,9	132,5	124,6	102,7	109,5	94,9	91,5	33
124,9	99,1	104,7	88,4	82,6	104,9	110,2	106,9	112,4	34
69,7	74,3	67,0	79,9	74,4	80,1	91,6	70,4	77,9	35
112,5	139,8	125,6	164,8	134,5	110,7	90,9	81,7	89,3	36
101,7	102,1	95,5	106,9	96,8	90,8	106,4	93,7	102,1	37
93,1	83,4	89,6	85,4	80,1	80,8	129,8	94,4	101,7	38
108,8	97,2	112,7	92,8	115,5	117,3	132,1	107,2	108,9	39
-	-	-	-	-	-	-	-	-	40
118,3	113,9	104,6	82,9	106,6	143,9	138,6	102,1	106,7	41

Indeksi industrijske proizvodnje po mescih in namenskih skupinah v 1975

Ø 1974 = 100

Zap. št.	Namenska skupina	Mesečno poprečje	I	II	III
1	Sredstva za delo	109,0	92,8	105,3	112,7
2	Kovinska	107,5	91,1	100,7	111,9
3	Ladjedelništvo	109,2	52,6	119,0	107,2
4	Elektroindustrija	113,1	97,5	117,0	114,9
5	Reprodukcijski material	104,5	100,6	103,0	110,2
6	Elektroenergetska	110,9	106,5	94,1	105,5
7	Premogovništvo	103,7	111,7	117,3	118,5
8	Naftna	96,4	85,1	66,1	88,5
9	Črna metalurgija	102,9	107,1	106,1	111,4
10	Barvasta metalurgija	105,0	105,1	102,5	101,3
11	Nekovinska	118,8	106,0	111,0	118,9
12	Kovinska	102,1	98,5	104,5	109,0
13	Elektroindustrija	91,2	85,0	83,8	95,5
14	Kemična	110,6	99,5	104,6	115,4
15	Industrija gradbenega materiala	97,9	83,3	80,1	97,6
16	Lesna	110,8	107,2	122,5	126,7
17	Papirna	101,7	102,6	100,1	108,9
18	Tekstilna	101,6	97,8	102,8	108,5
19	Usnjarsko-obutvena	113,9	106,1	112,9	116,1
20	Gumarska	109,7	105,1	123,3	120,6
21	Živilska	87,4	87,4	79,6	82,3
22	Grafična	104,0	101,4	100,6	101,8
23	Proizvodi za široko potrošnjo	103,9	99,2	109,6	114,1
24	Elektroenergetska	110,9	106,5	94,1	105,5
25	Premogovništvo	101,6	109,3	111,1	114,6
26	Naftna	76,0	87,7	75,3	79,5
27	Nekovinska	100,2	100,6	104,6	104,6
28	Kovinska	99,9	84,0	102,4	142,5
29	Elektroindustrija	93,8	92,8	115,0	107,8
30	Kemična	113,8	81,0	126,0	130,9
31	Lesna	96,3	104,9	107,8	102,2
32	Tekstilna	107,6	113,2	117,0	119,7
33	Usnjarsko-obutvena	110,4	99,2	105,8	129,1
34	Gumarska	95,1	89,0	104,4	98,1
35	Živilska	108,3	94,3	95,7	104,2
36	Grafična	86,9	94,7	86,2	76,1
37	Tobačna	108,4	101,7	107,5	99,5
38	Neomenjena	108,6	87,5	94,3	103,8
39	Drugi proizvodi	109,8	122,7	95,3	124,6
40	Kovinska	117,9	129,7	87,2	134,3
41	Lesna	95,0	109,8	110,1	106,9

Indeksi industrijske proizvodnje po mescih in namenskih skupinah v 1975(nadaljevanje)

Ø 1974 = 100

IV	V	VI	VII	VIII	IX	X	XI	XII	Zap. št.
110,8	107,9	115,5	102,9	102,9	109,9	108,1	108,9	131,1	1
110,1	108,7	110,6	105,6	102,3	106,9	104,9	105,1	132,0	2
90,2	108,8	194,7	109,0	113,3	150,9	96,8	93,1	74,3	3
112,9	106,0	127,9	96,0	102,6	117,4	116,6	119,0	129,1	4
110,4	105,2	103,7	92,6	100,1	107,4	111,4	104,0	105,0	5
113,2	113,1	102,4	120,7	120,7	114,9	112,9	104,8	121,8	6
100,1	92,9	95,9	82,6	91,0	103,5	114,7	109,2	106,7	7
101,3	110,0	110,0	101,4	105,8	98,9	83,4	98,4	107,4	8
109,7	98,8	100,7	93,0	95,7	101,4	105,8	100,3	104,7	9
102,3	97,6	92,4	83,9	89,2	93,7	98,4	96,3	97,3	10
110,0	110,0	120,7	122,9	123,4	132,4	137,8	115,4	116,9	11
114,1	104,8	101,5	88,5	93,0	102,7	104,7	103,1	100,2	12
98,1	94,6	92,8	76,9	77,7	100,6	102,4	92,4	94,8	13
119,5	114,2	108,8	101,0	104,8	122,5	118,3	108,5	110,6	14
97,9	92,2	109,8	98,0	109,2	107,2	109,6	94,6	95,4	15
121,6	113,0	109,0	84,9	107,5	108,5	114,2	113,2	101,6	16
103,1	103,3	99,3	93,0	101,6	99,5	105,0	99,5	103,9	17
113,2	100,8	105,4	78,0	87,6	106,5	114,7	99,5	104,1	18
114,5	143,2	116,3	93,9	101,0	115,9	110,9	125,9	109,9	19
121,1	107,9	110,9	55,5	84,8	113,7	128,9	120,6	123,4	20
83,7	78,4	70,4	127,8	97,9	78,9	105,1	72,1	84,9	21
106,3	93,5	102,2	91,7	99,4	92,4	151,6	95,9	110,6	22
112,2	108,3	106,1	85,2	89,5	105,0	111,0	101,1	105,3	23
113,2	113,1	102,4	120,7	120,7	114,9	112,9	104,8	121,8	24
105,9	91,9	90,3	76,0	86,3	92,5	117,8	114,2	109,5	25
88,8	72,2	113,5	60,9	60,9	67,1	68,1	64,0	74,3	26
112,2	100,0	96,9	99,1	88,0	86,3	89,0	93,9	126,5	27
121,9	103,2	103,3	99,4	57,5	78,8	96,7	96,7	112,3	28
104,0	117,2	97,3	69,7	58,8	87,9	90,2	90,4	94,5	29
122,0	109,8	114,2	102,2	93,7	120,2	125,7	116,2	123,2	30
96,4	93,5	90,7	79,4	83,2	99,9	102,7	92,8	101,5	31
121,0	106,1	112,5	62,4	92,8	115,5	121,6	106,7	103,1	32
104,9	127,5	120,0	64,0	107,6	118,0	118,4	112,9	117,9	33
104,0	89,0	100,0	54,5	79,5	106,7	108,6	105,3	102,2	34
115,5	123,3	117,5	130,0	120,1	104,7	104,7	94,6	94,8	35
86,5	78,3	83,3	82,2	70,4	74,9	118,9	93,7	97,2	36
108,8	97,2	112,7	92,8	115,5	117,3	132,1	107,2	108,9	37
118,3	113,9	104,6	82,9	106,6	143,9	138,6	102,1	106,7	38
104,2	106,8	105,3	89,5	102,5	111,0	133,3	100,0	122,2	39
103,3	111,0	109,8	93,5	109,0	124,3	156,9	108,2	147,1	40
105,9	99,2	97,0	82,0	90,4	86,7	90,0	84,9	76,5	41

Indeksi industrijske proizvodnje po mescih in panogah v 1975

Ø 1975 = 100

Zap. št.	Panoga	Mesečno poprečje	I	II	III
1	VSA INDUSTRIJA	100,0	94,4	100,5	106,7
2	Elektroenergetska	100,0	96,0	84,8	95,2
3	Premogovništvo	100,0	107,7	112,4	114,0
4	Naftna	100,0	88,7	69,0	92,0
5	Črna metalurgija	100,0	104,1	103,1	108,3
6	Barvasta metalurgija	100,0	108,3	105,7	104,5
7	Nekovinska	100,0	92,6	96,8	101,4
8	Kovinska	100,0	88,7	96,1	110,1
9	Ladjedelništvo	100,0	46,4	105,1	105,8
10	Elektroindustrija	100,0	92,3	108,4	107,1
11	Kemična	100,0	77,1	93,7	108,2
12	Industrija gradbenega materiala	100,0	85,3	82,0	99,7
13	Lesna	100,0	102,9	111,3	110,8
14	Papirna	100,0	99,8	97,3	105,9
15	Tekstilna	100,0	103,6	107,3	110,4
16	Usnjarsko - obutvena	100,0	91,3	97,3	110,4
17	Gumarska	100,0	95,6	112,1	109,1
18	Živilska	100,0	88,7	89,2	96,4
19	Grafična	100,0	104,0	97,6	91,1
20	Tobačna	100,0	93,8	99,2	91,8
21	Filmska	-	-	-	-
22	Neomenjena	100,0	80,7	86,9	95,6

Indeksi industrijske proizvodnje po mescih in panogah v 1975 (nadaljevanje)

Ø 1975 = 100

IV	V	VI	VII	VIII	IX	X	XI	XII	Zap. št.
105,7	101,5	101,5	87,1	92,0	101,7	105,9	98,5	104,5	1
102,1	102,0	92,3	108,8	108,9	103,7	101,8	94,5	109,8	2
98,0	89,8	91,8	78,8	87,2	98,2	111,6	106,7	103,8	3
105,2	113,9	114,6	105,0	109,4	102,5	86,6	101,9	111,3	4
106,6	96,0	97,9	90,4	93,0	98,6	102,8	97,4	101,8	5
105,5	101,0	95,8	87,5	92,7	97,0	101,6	99,7	100,7	6
98,4	94,8	100,1	102,1	99,1	103,9	107,9	96,2	106,7	7
106,5	101,4	101,8	94,7	89,5	97,4	99,9	97,8	116,1	8
96,1	100,1	165,3	105,5	101,9	131,3	92,7	88,9	60,8	9
105,4	107,1	107,4	80,9	79,3	101,3	102,3	101,2	107,2	10
109,4	102,6	99,8	93,9	90,7	111,1	107,9	102,8	102,4	11
99,9	94,2	112,1	100,1	111,4	109,4	111,8	96,6	97,5	12
105,4	100,0	96,7	79,8	92,3	100,2	104,2	99,1	97,2	13
101,8	102,0	98,1	92,0	100,3	98,3	103,6	98,3	102,6	14
112,2	98,7	104,4	61,4	86,2	106,9	113,0	99,0	97,0	15
97,4	120,0	105,8	68,7	93,6	104,6	102,9	105,9	102,2	16
110,3	97,9	101,6	51,8	78,2	104,6	117,1	110,0	111,9	17
105,7	111,9	106,5	120,9	110,5	96,3	98,1	87,3	88,4	18
100,8	90,3	97,0	92,5	86,8	87,5	140,3	102,2	110,0	19
100,3	89,6	103,9	85,5	106,5	108,2	121,8	98,9	100,5	20
-	-	-	-	-	-	-	-	-	21
108,9	104,8	96,4	76,5	98,1	132,3	127,5	94,0	98,3	22

Indeksi zalog izdelanih proizvodov po mescih, panogah in skupinah dejavnosti v 1975

Ø 1974 = 100

Zap. št.	Panoga in skupina dejavnosti	Mesečno poprečje	I	II	III
1	VSA INDUSTRIJA	126,0	110,2	114,3	117,3
2	Premogovništvo	108,8	106,9	97,6	100,9
3	Pridobivanje premoga	108,8	106,9	97,6	100,9
4	Naftna	78,1	121,9	58,0	80,1
5	Pridobivanje nafte in plina	72,3	80,7	57,3	36,5
6	Predelava nafte in plina	78,4	123,4	58,1	81,7
7	Črna metalurgija	133,0	115,9	115,6	105,5
8	Železarne	133,0	115,9	115,6	105,5
9	Barvasta metalurgija	151,6	130,9	139,8	150,3
10	Pridobivanje rud barvastih kovin	14,7	12,7	16,0	12,4
11	Proizvodnja barvastih kovin	227,3	170,3	182,1	200,0
12	Proizvodnja valjaniških proizvodov	136,6	144,9	153,5	162,7
13	Nekovinska	112,7	100,9	99,3	98,6
14	Proizvodnja nekovinskih rud	58,1	94,2	67,3	66,1
15	Proizvodnja soli	4,9	-	-	-
16	Proizvodnja stekla	112,0	104,5	103,2	101,4
17	Proizvodnja ognjevdzdržnega materiala	133,0	111,8	116,6	116,4
18	Proizvodnja porcelana in keramike	150,5	90,5	79,9	89,5
19	Druga proizvodnja	107,4	104,2	105,4	102,7
20	Kovinska	117,0	107,2	108,3	102,0
21	Proizvodnja reprodukcijskega materiala	114,5	109,7	109,1	102,3
22	Proizvodnja konstrukcij	145,4	124,2	124,5	129,7
23	Proizvodnja strojev in naprav	98,6	90,1	96,1	93,1
24	Proizvodnja izdelkov precizne mehanike	173,6	105,7	156,4	117,5
25	Proizvodnja tirnih vozil	164,1	156,3	125,0	93,8
26	Proizvodnja cestnih prometnih izdelkov	128,5	127,2	114,0	103,9
27	Proizvodnja ostalih kovinskih izdelkov	134,3	99,3	112,2	112,4
28	Drugi proizvodi kovinske industrije za široko potrošnje	78,2	82,2	90,9	70,9
29	Ladjedelništvo	96,0	115,9	113,8	108,1
30	Elektroindustrija	140,0	99,7	112,0	116,9
31	Proizvodnja električnih strojev in naprav	124,9	86,6	89,0	88,9
32	Proizvodnja električnih gospodinjskih aparatov	156,7	119,0	153,0	151,1
33	Proizvodnja kablov	198,5	122,5	107,8	122,5
34	Proizvodnja radijskih in telekomunikacijskih naprav	151,5	101,8	100,7	119,0
35	Druga proizvodnja	115,9	81,2	86,0	87,7
36	Kemična	129,3	121,1	125,5	130,7
37	Proizvodnja osnovnih kemičnih proizvodov	146,6	150,7	129,1	116,2
38	Proizvodnja umetnih tvoriv in vlaken	110,7	110,4	100,9	105,8
39	Proizvodnja farmacevtskih proizvodov	134,9	119,2	131,8	135,6
40	Proizvodnja predelovalne kemične industrije	123,6	120,8	121,1	129,8

Indeksi zalog izdelanih proizvodov po mesecih, panogah in skupinah dejavnosti v 1975 (nadaljevanje)

Ø 1974 = 100

IV	V	VI	VII	VIII	IX	X	XI	XII	Zap. št.
120,3	123,8	128,4	128,3	132,3	134,9	130,8	133,3	137,6	1
95,2	101,4	120,9	110,2	112,5	119,9	117,1	109,3	113,5	2
95,2	101,4	120,9	110,2	112,5	119,9	117,1	109,3	113,5	3
47,6	72,9	99,5	68,1	93,7	94,1	57,2	81,6	63,0	4
70,3	122,4	125,0	75,5	122,4	54,7	49,5	31,3	41,7	5
46,8	71,1	98,6	67,8	92,7	95,5	57,5	83,4	63,7	6
106,5	129,8	127,2	135,5	139,0	136,2	149,6	162,2	172,5	7
106,5	129,8	127,2	135,5	139,0	136,2	149,6	162,2	172,5	8
156,7	157,6	159,1	158,2	162,3	159,4	152,1	148,5	143,9	9
16,3	24,7	8,1	12,4	15,9	9,4	15,1	14,6	19,0	10
209,7	233,9	255,6	251,8	259,8	253,8	236,7	239,0	235,0	11
166,8	140,3	129,3	128,8	129,1	131,2	128,0	116,7	107,6	12
87,7	102,8	110,0	119,0	120,7	122,8	123,0	126,3	140,6	13
59,4	52,8	51,9	43,4	46,3	41,9	53,8	50,6	69,3	14
-	-	-	27,5	31,5	-	-	-	-	15
106,7	106,0	111,2	114,3	116,2	115,0	111,9	114,3	139,3	16
119,3	126,2	139,8	133,8	145,4	153,7	144,9	148,9	138,9	17
89,2	100,4	143,7	180,1	177,3	189,4	210,7	212,0	243,6	18
75,6	105,3	106,1	110,9	112,8	115,4	112,3	117,1	121,4	19
111,8	108,4	109,3	113,4	122,0	139,8	115,9	125,4	140,1	20
109,0	113,6	113,2	113,2	118,4	117,5	113,1	123,5	131,4	21
130,8	132,7	150,6	173,7	167,2	159,7	131,2	127,4	193,0	22
91,6	90,3	93,5	95,7	101,6	103,8	98,5	105,9	123,0	23
131,5	143,9	162,0	191,6	193,6	196,2	215,7	233,4	235,2	24
125,0	187,5	125,0	187,5	125,0	125,0	156,3	250,0	312,5	25
129,0	102,3	97,0	89,4	115,7	213,3	128,9	147,5	174,1	26
131,8	135,5	139,4	182,5	184,1	146,7	125,3	126,3	115,6	27
88,7	97,3	83,3	59,2	55,1	103,7	72,7	63,9	69,6	28
85,7	67,0	59,8	46,1	58,4	83,4	117,1	152,1	144,9	29
136,4	134,4	146,0	155,4	148,5	153,8	160,9	169,1	147,1	30
112,4	98,3	97,4	116,4	135,7	148,7	161,5	169,5	194,2	31
160,6	152,4	164,3	181,0	147,6	157,8	162,2	172,5	158,8	32
137,3	181,4	252,5	262,3	284,3	242,6	245,1	237,7	186,3	33
139,9	154,0	183,3	181,2	183,6	178,7	173,9	173,0	129,1	34
115,8	110,4	109,4	117,5	119,8	126,2	145,8	160,9	129,5	35
121,3	125,7	127,7	122,7	134,3	138,1	137,4	133,5	134,1	36
115,8	99,9	126,8	134,1	152,6	173,7	182,2	188,7	189,0	37
109,2	118,6	118,4	114,9	101,6	112,7	110,4	117,3	108,4	38
138,0	139,7	146,3	137,7	129,0	138,3	146,0	131,5	125,3	39
106,3	115,3	110,0	107,1	140,7	136,2	126,3	130,9	139,2	40

Indeksi zalog izgotovljenih proizvodov po mescih, panogah in skupinah dejavnosti v 1975 (nadaljevanje)

Ø 1974 = 100

Zap. št.	Panoga in skupina dejavnosti	Mesečno poprečje	I	II	III
1	Industrija gradbenega materiala	113,7	108,1	104,2	111,1
2	Proizvodnja kamna, apna in mavca	106,8	111,3	109,4	111,5
3	Proizvodnja opeke in strešnikov	228,7	129,5	122,6	174,4
4	Proizvodnja cementa	94,7	99,2	83,7	92,0
5	Druga proizvodnja	107,5	108,4	114,7	112,6
6	Lesna	121,4	105,6	110,7	120,9
7	Proizvodnja žaganega lesa in plošč	110,2	107,9	109,3	112,8
8	Proizvodnja končnih izdelkov iz lesa	129,4	104,1	111,7	126,8
9	Kemična predelava lesa	67,7	102,8	94,5	73,0
10	Papirna	170,4	122,0	129,2	144,9
11	Proizvodnja papirja, kartona in lepenke	224,2	156,4	143,1	164,4
12	Predelava papirja	145,5	106,0	122,8	135,8
13	Tekstilna	135,7	118,1	120,0	121,3
14	Proizvodnja bombažne preje in tkanin	153,3	130,1	127,5	129,3
15	Proizvodnja volnene preje in tkanin	154,0	133,3	128,1	134,5
16	Proizvodnja svilene preje in tkanin	134,4	141,6	140,9	118,9
17	Proizvodnja preje in tkanin iz trdih vlaken	200,0	131,3	144,1	170,4
18	Proizvodnja pletenih izdelkov	124,4	113,9	112,1	118,4
19	Proizvodnja perila in oblačil	128,0	106,7	117,4	112,8
20	Druga proizvodnja	114,2	93,8	102,7	119,8
21	Usnjarsko - obutvena	112,6	109,5	112,6	113,2
22	Proizvodnja usnja	129,9	115,1	110,3	112,5
23	Proizvodnja obutve	99,1	111,9	120,7	118,2
24	Proizvodnja galanterije	94,4	63,7	77,7	87,7
25	Gumarska	140,8	126,8	134,4	136,5
26	Proizvodnja pnevmatik	195,7	162,6	171,1	189,1
27	Druga proizvodnja	105,2	103,6	110,6	102,3
28	Živilska	118,8	107,0	119,8	120,4
29	Mlevski izdelki	119,5	107,2	123,3	145,4
30	Predelava moke	583,0	327,6	469,7	581,9
31	Predelava sadja, vrtnin in mesa	122,8	103,7	119,7	125,1
32	Proizvodnja bonbonov, slaščic	121,1	96,0	80,2	84,0
33	Proizvodnja rastlinskih olj in maščob	200,2	53,5	99,4	153,6
34	Proizvodnja špirita in pijač	94,3	122,2	129,2	97,0
35	Druga proizvodnja	99,4	110,2	90,1	113,1
36	Grafična	157,4	156,4	151,7	161,8
37	Tobačna	56,3	7,8	71,8	127,8
38	Neomenjena	105,8	94,2	94,0	101,6

Indeksi zalog izdelanih proizvodov po mescih, panogah in skupinah dejavnosti v 1975 (nadaljevanje)

Ø 1974 = 100

IV	V	VI	VII	VIII	IX	X	XI	XII	Zap. št.
100,0	106,4	111,0	103,1	110,0	108,8	114,1	133,6	154,2	1
108,4	110,2	118,9	94,7	95,0	97,7	97,3	109,0	118,2	2
172,1	172,1	186,4	201,0	188,0	235,2	297,1	422,4	443,6	3
69,0	84,6	88,7	89,8	112,4	92,2	84,8	100,4	139,5	4
104,2	107,2	106,6	96,9	99,5	100,8	107,9	110,0	121,7	5
120,1	128,6	128,2	120,7	127,6	124,8	122,6	122,3	124,3	6
115,1	115,0	115,8	111,4	111,8	108,8	103,6	105,9	105,0	7
123,8	138,3	137,2	127,7	138,9	136,1	136,3	133,9	138,0	8
75,7	65,8	56,9	46,3	68,1	63,5	23,5	70,8	72,0	9
146,7	151,0	161,9	178,8	199,5	206,6	208,7	195,2	200,5	10
175,2	195,6	197,6	206,7	265,5	277,3	269,7	310,6	328,0	11
133,6	130,3	145,3	165,9	168,9	173,9	180,4	141,7	141,4	12
125,4	132,6	143,2	148,5	144,7	138,4	140,6	140,7	155,4	13
139,3	148,2	154,7	165,9	162,5	164,3	165,2	168,8	184,0	14
149,2	153,3	169,3	170,3	164,4	155,4	159,4	159,9	170,6	15
122,6	117,9	127,6	117,0	116,9	111,7	138,1	158,1	201,0	16
196,2	220,6	233,2	226,5	218,3	211,7	222,7	219,7	205,7	17
118,3	124,1	133,1	131,8	133,5	127,6	125,1	116,6	138,1	18
111,2	123,0	137,0	149,7	140,6	129,1	132,3	135,0	141,3	19
129,5	121,9	125,3	117,5	115,8	109,4	108,7	106,6	119,2	20
104,0	97,1	117,9	121,4	122,2	112,6	108,2	112,2	119,9	21
119,5	111,0	134,0	129,5	132,0	144,9	142,0	154,3	153,5	22
91,4	84,8	104,2	113,9	112,0	84,7	78,7	76,0	92,7	23
90,9	91,2	108,5	120,4	126,8	94,9	91,9	88,7	90,8	24
145,9	147,8	147,6	118,6	132,9	138,1	147,7	150,0	163,7	25
205,3	214,7	218,9	161,0	187,0	192,3	206,1	211,3	229,4	26
107,3	104,4	101,3	91,0	97,7	102,9	109,7	110,2	120,9	27
126,4	127,0	126,6	107,7	114,6	125,5	124,4	117,4	109,3	28
146,6	125,1	102,5	120,5	110,6	121,0	118,0	106,8	106,9	29
811,8	703,2	762,0	574,7	570,1	639,8	536,7	591,0	428,1	30
132,9	133,6	129,8	113,0	122,1	133,4	128,4	121,4	110,4	31
121,4	123,9	133,0	116,7	121,4	134,6	134,3	138,1	169,0	32
170,9	164,8	239,7	226,1	301,7	303,9	322,4	185,0	181,4	33
92,3	97,9	96,2	70,3	70,6	81,4	91,5	97,9	85,5	34
101,4	99,9	136,6	96,0	80,1	83,5	97,0	74,9	109,7	35
165,8	156,2	130,0	133,1	139,4	154,2	166,8	193,8	179,6	36
146,0	101,1	92,0	25,4	17,1	23,9	30,0	3,8	28,9	37
103,1	113,1	118,9	119,5	116,7	107,6	105,6	101,7	93,6	38

Indeksi zalog izgotovljenih proizvodov po mescih in namenskih skupinah v 1975

Ø 1974 = 100

Zap. št.	Namenska skupina	Mesečno poprečje	I	II	III
1	Sredstva za delo	118,6	100,9	101,9	101,2
2	Kovinska industrija	111,9	103,7	104,7	101,7
3	Ladjedelništvo	99,5	115,9	113,8	108,1
4	Elektroindustrija	138,1	92,8	94,1	99,7
5	Reprodukcijski material	126,0	115,8	115,6	118,7
6	Premogovništvo	108,4	107,7	97,4	99,6
7	Naftna	78,1	121,9	58,0	80,1
8	Črna metalurgija	133,0	115,9	115,6	105,5
9	Barvasta metalurgija	151,6	130,9	139,8	150,3
10	Nekovinska	101,1	92,0	92,7	91,6
11	Kovinska	119,5	114,6	115,3	106,6
12	Elektroindustrija	98,2	91,4	87,7	79,0
13	Kemična	131,5	124,9	119,8	122,6
14	Industrija gradbenega materiala	113,7	108,1	104,2	111,1
15	Lesna	126,8	118,4	120,0	128,8
16	Papirna	170,4	122,0	129,2	144,9
17	Tekstilna	122,0	112,0	106,0	106,2
18	Usnjarsko obutvena	131,1	110,9	107,9	113,4
19	Gumarska	146,9	129,2	133,1	144,4
20	Živilska	95,9	102,5	98,8	93,9
21	Grafična	155,3	143,1	143,5	156,9
22	Proizvodi za široko potrošnjo	128,1	109,5	117,0	121,5
23	Premogovništvo	129,8	51,7	109,2	183,9
24	Nekovinska	136,1	118,8	112,4	112,5
25	Kovinska	127,7	110,1	105,1	96,6
26	Elektroindustrija	157,1	108,1	134,6	144,1
27	Kemična	128,1	118,9	128,9	135,6
28	Lesna	116,1	93,9	102,7	114,7
29	Tekstilna	137,4	118,8	121,7	123,1
30	Usnjarsko-obutvena	103,1	108,8	115,1	113,1
31	Gumarska	124,5	120,4	138,1	115,0
32	Živilska	120,0	107,3	120,8	121,8
33	Grafična	159,7	171,4	161,0	167,4
34	Tobačna	56,3	7,8	71,8	127,8
35	Neomenjena	105,8	94,2	94,0	101,6
36	Drugi proizvodi	121,7	93,8	109,7	97,2
37	Kovinska	125,0	98,1	126,9	100,1
38	Lesna	117,3	88,0	86,6	93,4

Indeksi zalog izgotovljenih proizvodov po mescih in namenskih skupinah v 1975 (nadaljevanje)

Ø 1974 = 100

IV	V	VI	VII	VIII	IX	X	XI	XII	Zap. št.
107,6	104,5	108,4	111,9	125,4	129,5	130,3	143,0	158,2	1
100,2	99,3	102,1	104,9	117,6	119,1	116,3	124,9	148,2	2
85,7	108,8	59,8	46,1	58,4	83,4	117,1	152,1	144,9	3
129,1	120,0	127,1	132,8	148,6	159,9	170,6	195,0	187,3	4
120,4	126,5	129,5	126,8	128,2	129,2	128,0	133,2	140,1	5
95,4	100,5	119,2	111,2	113,4	119,2	115,6	109,6	112,5	6
47,6	72,9	99,5	68,1	93,7	94,1	57,2	81,6	63,0	7
106,5	129,8	127,2	135,5	139,0	136,2	149,6	162,2	172,5	8
156,7	157,6	159,1	158,2	162,3	159,4	152,1	148,5	143,9	9
71,8	92,2	99,4	105,5	106,3	111,7	113,2	114,7	122,3	10
115,9	122,6	120,6	118,3	119,9	118,2	114,1	126,8	140,6	11
81,1	87,0	100,2	101,3	100,7	101,2	110,5	114,0	124,0	12
125,9	132,9	133,8	128,9	130,6	136,7	131,7	140,5	149,8	13
100,0	106,4	111,0	103,1	110,0	108,8	114,1	133,6	154,2	14
127,6	131,3	135,1	130,3	127,3	125,8	122,2	126,0	128,7	15
146,7	151,0	161,9	178,8	199,5	206,6	208,7	195,2	200,5	16
118,4	122,4	125,1	139,6	134,0	129,7	125,7	118,1	125,6	17
124,8	130,1	133,4	118,3	123,6	141,9	148,9	161,9	157,5	18
154,1	160,2	159,5	125,5	139,3	142,6	153,9	151,0	169,8	19
120,2	81,6	79,5	73,5	93,0	112,3	121,2	89,8	84,1	20
165,1	142,6	119,8	145,8	170,0	165,0	166,5	189,2	155,8	21
124,0	127,1	133,1	134,1	137,2	140,2	132,8	130,7	130,4	22
80,5	160,9	229,9	40,2	51,7	166,7	218,4	86,2	178,2	23
119,8	124,2	134,5	146,3	149,8	145,2	142,9	149,7	177,5	24
142,1	110,7	109,7	133,6	139,2	234,6	111,3	123,3	116,2	25
162,6	163,0	177,4	192,8	166,2	168,8	172,3	169,9	125,3	26
118,6	121,5	124,0	119,0	136,6	138,9	140,9	129,4	124,8	27
113,6	125,3	120,5	110,4	128,2	124,2	122,5	118,0	119,4	28
126,2	133,8	145,3	149,5	145,9	139,5	142,4	143,4	159,0	29
93,3	80,2	110,0	123,0	121,4	97,6	87,4	86,8	100,7	30
123,7	114,1	115,2	99,8	115,3	125,9	131,8	147,5	147,0	31
126,7	129,3	129,0	109,4	115,7	126,2	124,5	118,9	110,6	32
166,6	171,6	141,5	118,7	104,0	142,0	167,0	199,0	206,6	33
146,0	101,1	92,0	25,4	17,1	23,9	30,0	3,8	28,9	34
103,1	113,1	118,9	119,5	116,7	107,6	105,6	101,7	93,6	35
110,9	135,3	135,8	120,2	122,8	139,9	134,1	131,3	129,2	36
117,2	133,9	133,8	113,6	122,0	157,3	137,5	131,9	127,1	37
102,5	137,1	138,5	129,0	124,0	116,7	129,4	130,6	131,9	38

Indeksi zalog osnovnih surovin po mescih, panogah in obratih v 1975

Ø 1974 = 100

Zap. št.	Panoga in obrat	Mesečno poprečje	I	II	III
1	Vsa industrija	108,0	104,2	106,4	102,9
2	Uvožene	105,5	109,2	106,9	104,8
3	Premogovništvo	154,2	110,9	90,4	94,0
4	Premogovniki	154,2	110,9	90,4	94,0
5	Naftna	108,9	79,3	127,0	97,3
6	Črna metalurgija	124,8	103,5	113,6	94,0
7	Uvožene	91,2	81,0	97,9	72,3
8	Priprava rude	114,5	76,7	79,7	82,7
9	Plavži	103,7	59,4	69,5	86,6
10	Jeklarne	157,6	112,6	147,5	119,4
11	Valjarne	108,2	102,9	99,0	80,6
12	Barvasta metalurgija	109,2	109,8	106,3	100,0
13	Uvožene	103,2	137,5	147,3	141,1
14	Rudniki barvastih kovin	107,0	136,4	64,1	150,5
15	Flotacije	31,7	5,1	4,7	6,2
16	Proizvodnja ferolegur	103,4	72,5	57,2	74,9
17	Topilnice in elektrolize	88,1	73,2	85,5	52,7
18	Valjarne	99,4	111,9	115,4	107,9
19	Tovarne glinice in aluminija	129,3	120,4	108,6	101,5
20	Nekovinska	94,1	112,5	100,3	94,5
21	Uvožene	85,2	111,9	98,9	89,2
22	Rudniki in kamnolomi	68,3	104,9	89,9	123,5
23	Steklarne	76,9	101,9	80,3	95,7
24	Drugi obrati predelave nekovin	97,6	114,6	104,2	94,1
25	Kovinska	114,6	119,3	118,3	113,1
26	Uvožene	118,3	130,7	124,6	113,5
27	Livarne	121,3	108,0	94,2	96,2
28	Drugi obrati kovinske industrije	114,5	119,6	118,8	113,5
29	Ladjedelništvo	86,9	87,5	104,7	114,7
30	Elektroindustrija	94,2	93,0	95,4	102,0
31	Uvožene	110,9	125,8	127,5	156,2
32	Tovarna kablov in prevodnikov	129,3	103,6	97,5	109,4
33	Drugi obrati elektroindustrije	94,1	92,9	95,4	101,9
34	Kemična	152,8	122,1	153,8	151,2
35	Uvožene	151,7	131,4	139,1	137,4
36	Osnovna kemija	177,0	105,6	241,5	228,2
37	Umetne mase	112,3	127,1	126,0	151,4
38	Zdravila	169,6	124,4	150,2	150,9
39	Predelava	129,4	125,1	128,8	125,0
40	Industrija gradbenega materiala	109,2	85,0	85,9	91,7
41	Uvožene	110,0	70,3	73,9	82,8
42	Kamnolomi, apnenice, rudniki mavca	97,0	59,7	85,8	104,5
43	Tovarne cementa	108,0	82,2	83,4	90,7
44	Drugi obrati industrije gradbenega materiala	116,5	101,3	100,1	97,1

Indeksi zalog osnovnih surovin po mescih, panogah in obratih v 1975 (nadaljevanje)

Ø 1974 = 100

IV	V	VI	VII	VIII	IX	X	XI	XII	Zap. št.
100,6	103,8	105,4	107,5	107,3	109,1	105,1	104,9	108,2	1
99,7	100,6	103,5	107,3	103,9	105,7	99,6	104,2	120,8	2
98,6	105,7	146,0	166,1	205,8	222,2	216,2	208,1	186,6	3
98,6	105,7	146,0	166,1	205,8	222,2	216,2	208,1	186,6	4
49,9	134,6	142,3	122,7	113,9	97,5	130,5	119,6	92,6	5
103,0	118,0	125,4	135,3	135,6	129,5	143,9	149,7	145,9	6
56,6	74,4	97,3	117,4	98,7	83,0	85,2	89,5	141,0	7
111,3	126,8	123,4	165,4	115,4	60,1	160,2	126,7	145,9	8
81,7	98,4	101,2	75,6	112,4	128,9	122,6	120,6	187,0	9
109,2	156,1	171,7	193,3	173,3	168,3	173,7	168,3	198,0	10
100,9	97,6	101,2	106,2	116,7	109,8	128,1	142,3	112,8	11
92,4	118,5	114,1	118,0	114,2	117,1	120,7	108,2	91,0	12
134,1	112,4	118,1	98,5	81,2	117,4	79,9	59,8	10,9	13
105,9	150,2	120,0	123,0	107,7	98,4	90,5	80,2	57,0	14
7,7	319,8	6,0	5,2	5,5	2,9	5,9	5,4	5,9	15
113,4	107,5	89,1	108,9	76,4	93,9	131,6	155,0	160,3	16
74,8	62,2	71,0	79,4	109,8	51,2	91,3	110,1	195,4	17
79,5	113,0	110,6	113,1	100,9	104,3	105,9	81,3	48,6	18
114,0	114,4	131,5	135,6	143,3	148,1	148,9	145,7	139,2	19
87,8	80,4	84,7	83,0	84,3	84,4	92,8	92,7	131,8	20
82,2	70,8	61,0	74,8	75,4	71,7	81,2	78,1	127,5	21
87,3	45,9	36,2	81,1	59,1	42,3	38,8	63,5	46,7	22
94,2	93,4	161,0	48,0	53,5	59,9	40,7	43,7	50,1	23
86,6	78,2	70,4	89,7	90,3	89,4	103,1	102,2	148,0	24
109,1	108,8	109,3	111,1	107,6	115,8	117,2	119,7	126,2	25
110,0	108,5	108,4	113,7	106,1	114,5	122,5	122,5	144,7	26
93,1	101,5	95,0	133,6	164,6	150,8	182,3	143,6	92,5	27
109,5	109,0	109,6	110,5	106,3	115,0	115,8	119,1	127,0	28
93,1	86,6	80,8	107,4	76,6	85,2	75,0	52,6	79,0	29
99,6	95,4	92,6	93,4	101,9	94,3	91,8	87,7	83,6	30
148,5	125,7	106,4	105,2	87,6	91,3	84,2	79,9	92,3	31
125,8	101,7	128,3	161,8	173,1	145,9	143,4	102,7	158,0	32
99,5	95,4	92,5	93,2	101,7	94,2	91,6	87,7	83,4	33
152,5	152,8	159,1	155,9	154,2	189,7	152,1	146,7	143,0	34
144,3	148,2	160,4	155,2	150,5	163,9	164,0	162,5	163,2	35
209,9	207,7	206,1	203,2	197,0	168,9	136,1	114,3	105,8	36
95,1	187,4	146,2	92,3	65,7	76,1	103,6	66,0	110,4	37
161,1	158,8	168,1	171,7	169,8	259,2	179,9	173,3	166,8	38
127,0	125,2	134,6	127,0	128,3	132,2	131,9	134,9	133,3	39
103,9	112,7	111,0	112,1	118,8	126,7	122,5	121,3	119,3	40
99,5	111,1	111,5	115,5	129,1	138,4	133,0	130,2	125,1	41
82,1	82,1	119,4	104,5	149,3	134,3	119,4	82,1	41,0	42
101,9	111,9	110,0	110,1	117,7	126,0	121,8	121,8	118,2	43
115,9	117,3	116,3	123,0	125,1	130,6	126,4	118,5	126,2	44

Indeksi zalog osnovnih surovin po mescih, panogah in obratih v 1975 (nadaljevanje)

Ø 1974 = 100

Zap. št.	Panoga in obrat	Mesečno poprečje	I	II	III
1	Lesna	89,9	95,8	97,3	95,8
2	Uvožene	56,7	44,4	46,3	47,8
3	Žage in proizv. plošč	82,4	90,3	93,9	97,2
4	Drugi obrati lesne industrije	94,0	98,8	99,1	95,0
5	Papirna	131,6	123,9	122,5	118,1
6	Uvožene	202,9	156,7	122,0	115,8
7	Papirnice	163,8	143,9	129,3	132,1
8	Predelava papirja	93,7	100,4	114,6	101,6
9	Tekstilna	92,3	102,3	95,4	90,4
10	Uvožene	92,8	108,8	100,1	92,3
11	Predilnice	91,3	107,7	98,7	92,4
12	Tkalnice	108,0	113,2	103,4	108,0
13	Trikotaža	86,3	107,4	99,9	84,0
14	Konfekcija	84,3	82,5	81,5	76,9
15	Usnjarsko - obutvena	95,0	99,5	97,2	98,3
16	Uvožene	85,9	85,0	88,7	97,4
17	Usnjarne	91,3	84,2	90,9	100,9
18	Tovarne obutve	101,7	112,8	99,9	102,4
19	Galanterije	56,5	98,6	97,8	50,2
20	Tovarne usnjenih in krznenih oblačil	134,1	154,4	156,8	113,5
21	Gumarska	121,7	89,6	96,1	101,0
22	Uvožene	94,4	57,8	52,6	71,6
23	Živilska	86,6	79,2	92,8	87,2
24	Uvožene	97,9	82,3	77,8	92,3
25	Mlini	111,5	87,8	137,6	106,0
26	Tovarne keksov in testenin	102,8	96,0	98,7	213,1
27	Konzervna industrija	90,8	86,9	89,2	96,0
28	Tovarne bonbonov in slaščic	46,9	29,8	43,8	53,1
29	Oljarne	60,9	82,1	64,4	55,2
30	Tovarne špirita in pijač	56,3	45,3	45,8	56,4
31	Tovarne škroba	127,5	31,4	98,5	105,4
32	Grafična	113,1	101,5	102,1	103,7
33	Tobačna	92,8	76,6	68,3	92,8
34	Neomenjena	115,2	110,5	122,3	116,0

Indeksi zalog osnovnih surovin po mesecih, panogah in obratih v 1975 (nadaljevanje)

Ø 1974 = 100

IV	V	VI	VII	VIII	IX	X	XI	XII	Zap. št.
96,7	97,2	96,4	92,9	88,2	79,6	79,8	80,4	79,1	1
56,7	84,3	70,8	72,3	61,3	49,1	54,0	50,8	43,0	2
91,2	95,9	94,2	86,9	79,5	65,5	65,7	63,6	64,9	3
99,7	97,9	97,6	96,1	92,9	87,3	87,5	89,5	86,7	4
123,9	123,8	142,8	145,7	143,8	144,5	113,1	131,1	145,9	5
126,9	134,5	199,4	225,1	256,0	282,1	87,0	332,9	396,3	6
144,0	146,8	165,7	175,5	181,0	189,4	144,8	197,7	215,5	7
100,1	96,8	115,9	110,6	100,0	91,8	75,8	52,8	64,0	8
84,7	84,2	85,3	90,6	92,4	89,4	89,5	92,7	110,1	9
83,9	84,7	83,9	89,3	89,9	84,6	84,2	90,3	121,8	10
81,4	82,2	82,1	87,2	87,4	80,5	80,1	90,1	126,2	11
107,2	105,9	105,2	107,0	108,8	109,3	102,3	106,6	119,2	12
85,5	86,1	84,6	89,0	83,5	81,1	84,6	76,7	73,3	13
71,0	68,5	74,4	83,4	91,8	91,3	95,9	94,4	100,2	14
99,1	100,6	97,9	101,2	96,5	96,3	83,8	84,0	83,6	15
91,7	88,1	90,4	94,5	85,8	85,9	76,2	73,7	73,9	16
101,3	94,8	97,4	102,4	89,6	88,9	79,7	82,5	82,4	17
104,0	104,9	108,1	108,5	112,7	113,9	89,4	80,0	83,7	18
48,9	47,8	49,5	50,1	48,7	40,3	46,3	57,8	41,4	19
114,7	179,3	109,9	115,1	128,8	135,7	129,1	137,0	134,7	20
99,1	133,8	126,3	130,8	135,5	152,1	127,6	130,2	138,5	21
69,1	111,9	109,5	116,5	121,3	114,9	99,3	106,4	102,4	22
73,4	79,8	91,9	88,9	96,1	100,2	89,1	79,6	81,2	23
44,9	69,1	106,8	119,9	150,7	136,0	103,9	97,7	92,8	24
77,1	67,2	89,9	99,5	141,5	159,2	141,6	116,1	114,7	25
92,3	104,2	91,7	88,9	80,4	90,3	89,7	95,3	92,9	26
91,5	95,7	101,4	100,6	96,3	92,5	88,6	75,3	76,0	27
31,8	49,4	51,1	39,4	54,0	58,7	49,0	55,4	47,8	28
44,3	84,3	87,8	71,0	56,7	60,3	32,5	41,5	48,3	29
59,7	63,6	81,7	62,0	43,1	47,8	46,6	57,5	66,2	30
63,7	100,5	126,9	185,2	367,2	81,6	203,6	126,5	39,4	31
105,1	107,4	112,4	114,0	117,9	118,1	129,4	124,8	120,5	32
100,6	117,1	99,6	114,3	107,5	92,5	85,5	80,0	78,4	33
113,9	114,4	106,2	107,5	111,1	145,0	130,3	109,0	95,8	34

Indeksi porabe osnovnih surovin po mescih, panogah in obratih v 1975

Ø 1974 = 100

Zap. št.	Panoga in obrat	Mesečno poprečje	I	II	III
1	Vsa industrija	104,1	102,3	109,0	111,0
2	Uvožene	117,1	102,9	121,5	124,9
3	Premogovništvo	95,1	129,3	96,2	88,8
4	Premogovniki	95,1	129,3	96,2	88,8
5	Naftna	85,6	86,3	77,5	87,5
6	Črna metalurgija	100,1	105,4	101,1	107,1
7	Uvožene	97,8	97,2	101,0	92,9
8	Priprava rude	90,4	95,8	77,6	77,2
9	Plavži	91,9	99,2	92,2	93,1
10	Jeklarne	99,9	100,9	102,2	109,0
11	Valjarne	101,2	108,4	102,1	108,5
12	Barvasta metalurgija	88,7	83,0	104,7	94,8
13	Uvožene	128,1	76,3	53,7	64,4
14	Rudniki barvastih kovin	96,6	84,2	167,6	97,7
15	Flotacije	97,7	98,0	94,2	97,3
16	Proizvodnja ferolegur	127,8	179,9	129,6	96,1
17	Topilnice in elektrolize	96,5	36,4	151,9	116,5
18	Valjarne	79,8	79,0	96,7	88,2
19	Tovarne glinice in aluminija	103,3	103,0	103,6	101,6
20	Nekovinska	108,1	117,9	114,0	104,2
21	Uvožene	110,7	137,5	122,9	103,7
22	Rudniki in kamnolomi	85,0	109,9	94,9	126,1
23	Steklarne	101,7	85,0	93,0	98,8
24	Drugi obrati predelave nekovin	110,8	130,1	122,0	105,8
25	Kovinska	101,3	97,9	110,1	111,2
26	Uvožene	96,2	80,2	114,7	107,6
27	Livarne	104,2	98,9	107,7	108,1
28	Drugi obrati kovinske industrije	101,1	97,9	110,2	111,4
29	Ladjedelništvo	157,7	89,1	109,3	76,2
30	Elektroindustrija	95,1	97,9	121,5	96,1
31	Uvožene	113,6	107,9	130,9	179,4
32	Tovarne akumulatorjev	72,0	88,3	69,2	127,8
33	Tovarna kablov in prevodnikov	125,4	98,5	148,2	111,5
34	Drugi obrati elektroindustrije	95,9	98,3	123,6	94,7
35	Kemična	150,3	114,6	166,5	172,0
36	Uvožene	193,3	126,1	204,6	219,7
37	Osnovna kemija	99,9	106,8	108,5	115,7
38	Umetne mase	102,2	107,7	84,0	108,3
39	Zdravila	283,5	92,8	340,8	317,1
40	Predelovalna kem. ind.	120,9	127,8	127,9	142,4
41	Industrija gradbenega materiala	92,8	91,4	88,4	99,9
42	Uvožene	85,0	82,9	70,8	91,0
43	Kamnolomi, apnenice in rudniki mavca	91,8	56,0	60,7	101,2
44	Tovarne cementa in azbest-cem. izdelkov	91,3	97,8	87,0	98,6
45	Drugi obrati industrije gradbenega materiala	98,6	68,5	94,0	104,7

Indeksi porabe osnovnih surovin po mescih, panogah in obratih v 1975 (nadaljevanje)

Ø 1974 = 100

IV	V	VI	VII	VIII	IX	X	XI	XII	Zap. št.
108,0	102,8	102,5	87,4	94,3	105,8	112,0	106,3	108,0	1
125,3	116,3	123,6	91,7	96,1	118,7	125,1	127,3	132,0	2
98,0	78,1	93,2	74,2	69,0	104,6	124,2	95,0	90,3	3
98,0	78,1	93,2	74,2	69,0	104,6	124,2	95,0	90,3	4
103,0	38,5	61,5	95,0	70,5	99,7	87,5	98,6	121,1	5
104,3	95,9	94,8	94,7	92,5	102,1	98,3	98,7	105,7	6
126,8	93,0	100,3	100,7	73,2	113,4	90,3	82,2	102,6	7
84,9	61,5	76,2	75,9	106,0	115,2	92,6	120,3	101,8	8
98,2	72,0	73,4	98,2	99,9	92,3	91,7	90,7	101,8	9
108,8	97,0	95,2	97,7	86,2	100,6	99,5	95,6	106,4	10
103,5	98,8	97,4	93,5	94,1	103,5	98,6	100,5	105,9	11
88,5	102,5	90,8	58,5	80,6	93,6	85,6	98,7	83,5	12
71,2	141,4	327,1	52,2	83,2	208,3	242,5	182,8	33,5	13
121,9	105,3	102,2	63,4	80,7	92,5	73,4	68,6	101,5	14
93,9	98,2	98,0	90,5	101,1	99,5	105,5	93,6	102,4	15
110,9	154,5	141,8	160,7	152,5	101,9	101,0	103,4	101,1	16
84,0	77,2	108,3	95,7	100,9	122,8	92,5	92,4	79,3	17
83,8	97,8	80,0	31,2	60,7	88,6	75,1	99,6	76,8	18
99,1	121,8	105,1	98,0	113,4	92,1	105,0	99,8	97,3	19
127,5	103,2	123,0	95,2	91,1	120,0	121,8	88,4	90,5	20
143,3	110,0	121,9	94,9	86,2	132,9	135,6	76,9	62,8	21
96,1	87,4	93,6	59,9	81,1	69,9	71,2	64,9	64,9	22
101,1	93,5	121,2	101,6	83,9	111,0	118,5	91,8	121,0	23
137,8	107,0	124,3	93,5	93,9	124,3	123,9	87,5	79,8	24
108,0	99,4	104,0	88,7	87,5	101,5	101,9	103,8	101,1	25
101,2	100,1	97,7	81,5	79,4	107,9	98,5	102,2	83,0	26
101,4	110,6	113,3	84,3	88,9	108,6	116,3	104,5	107,6	27
108,3	98,8	103,6	88,9	87,4	101,2	101,2	103,8	100,8	28
111,3	71,1	130,1	69,7	138,9	142,4	97,5	113,7	743,1	29
106,7	85,8	98,7	82,0	65,5	100,3	101,2	87,9	97,9	30
125,3	113,8	115,7	109,3	80,7	90,6	82,5	123,7	103,2	31
95,9	70,7	144,1	48,0	56,5	95,7	67,6	-	-	32
137,7	111,2	125,0	74,0	111,2	132,0	183,3	137,7	134,4	33
107,0	86,3	96,6	83,4	65,7	100,4	102,3	91,5	101,3	34
161,3	146,9	143,0	118,7	124,6	139,7	160,1	177,8	177,9	35
205,2	188,8	178,2	141,7	154,9	172,0	203,7	267,9	256,8	36
97,3	92,2	78,5	73,6	93,8	102,0	126,5	92,6	111,8	37
117,3	96,4	92,8	103,5	111,2	115,8	103,8	107,1	77,9	38
298,1	249,5	275,8	208,1	198,0	243,9	282,4	453,5	442,0	39
135,1	132,5	119,6	101,1	107,8	114,2	129,9	105,7	107,2	40
91,7	77,5	92,6	90,6	98,5	93,7	100,1	93,0	96,4	41
81,5	63,3	77,4	80,3	99,6	94,1	96,2	85,9	97,0	42
108,3	96,4	119,0	91,7	71,4	113,1	121,4	83,3	78,6	43
88,5	71,5	87,1	87,1	98,5	96,0	98,1	85,7	99,2	44
103,3	99,2	112,6	103,7	99,0	84,8	107,1	120,3	86,5	45

Indeksi porabe osnovnih surovin po mescih, panogah in obratih v 1975 (nadaljevanje)

Ø 1974 = 100

Zap. št.	Panoga in obrat	Mesečno poprečje	I	II	III
1	Lesna	97,9	97,4	100,5	109,0
2	Uvožene	113,7	124,2	111,6	112,3
3	Žage in proizvodnja plošč	102,5	98,6	108,0	114,6
4	Drugi obrati lesne industrije	94,8	96,7	95,3	105,1
5	Papirna	101,8	104,4	106,1	101,4
6	Uvožene	77,8	105,1	84,8	58,4
7	Papirnice, celuloza, lesovina	98,1	101,6	97,2	97,8
8	Predelava papirja	108,0	109,4	121,1	107,6
9	Tekstilna	102,4	106,5	109,4	112,8
10	Uvožene	105,2	103,0	111,0	110,6
11	Predilnice	105,1	104,2	110,0	180,8
12	Tkalnice	105,7	110,9	111,9	112,6
13	Trikotaže	105,3	100,1	118,2	106,4
14	Konfekcija	94,3	104,8	102,2	117,1
15	Usnjarsko - obutvena	119,9	121,4	110,5	124,9
16	Uvožene	118,1	105,2	110,1	111,4
17	Usnjarne	116,2	117,5	113,3	120,9
18	Tovarne obutve	116,6	126,3	101,8	121,2
19	Galanterije	100,6	92,6	73,5	88,6
20	Tovarne usnjenih krznenih oblačil	179,3	136,3	170,9	200,5
21	Gumarska	150,0	138,4	146,5	153,2
22	Uvožene	110,6	119,3	115,3	127,9
23	Živilska	101,5	93,3	87,2	98,7
24	Uvožene	95,9	95,5	103,1	87,0
25	Mlini	99,1	106,1	72,5	129,1
26	Tovarne keksov in testenin	110,9	97,8	111,8	104,9
27	Konzervna industrija	105,6	91,1	86,4	96,9
28	Tovarne bonbonov in slaščic	94,6	102,8	107,7	119,8
29	Oljane	82,2	92,1	94,9	72,0
30	Tovarne špirita in pijač	94,7	70,5	69,1	72,9
31	Tovarne škroba	132,7	118,8	106,0	133,2
32	Grafična	97,0	101,1	93,6	88,6
33	Tobačna	108,7	103,6	104,3	100,6
34	Neomenjena	116,0	121,9	108,0	130,8

Indeksi porabe osnovnih surovin po mescih, panogah in obratih v 1975 (nadaljevanje)

Ø 1974 = 100

IV	V	VI	VII	VIII	IX	X	XI	XII	Zap. št.
98,3	102,3	94,9	83,4	90,8	99,5	109,0	99,8	90,3	1
115,4	112,3	91,4	91,1	83,2	105,4	125,4	144,3	148,1	2
108,6	102,3	100,8	85,4	98,0	104,9	116,4	95,2	96,7	3
91,2	102,3	90,9	81,9	85,8	95,8	103,8	102,9	85,9	4
97,5	98,4	98,4	94,8	103,3	97,1	111,1	105,5	103,2	5
65,5	75,6	60,4	71,3	65,2	59,0	82,3	88,1	117,3	6
93,4	99,2	94,5	95,2	99,8	96,6	100,5	98,3	102,8	7
104,5	97,0	105,1	94,1	109,1	98,0	129,2	117,7	103,7	8
107,0	105,2	103,7	64,8	90,0	106,1	122,0	103,1	98,6	9
115,2	107,5	112,5	73,6	85,4	109,7	125,0	106,3	103,1	10
115,5	108,8	109,6	78,7	91,1	107,6	121,6	98,4	105,0	11
110,6	105,3	106,8	76,1	88,2	109,8	126,6	105,9	104,1	12
110,5	105,0	118,8	71,2	79,7	110,1	118,0	121,2	104,2	13
93,2	102,0	88,9	34,8	95,5	98,1	117,6	96,8	83,4	14
126,3	121,3	118,0	86,1	115,0	115,4	120,2	122,7	156,7	15
126,3	110,2	115,6	95,6	109,3	118,8	88,4	84,5	241,7	16
116,4	108,8	106,4	96,8	108,9	106,4	96,7	99,5	202,8	17
131,9	128,3	123,7	55,6	115,2	110,1	141,1	128,9	114,7	18
122,5	111,7	112,8	64,5	71,5	131,6	87,4	168,0	82,5	19
161,5	169,0	165,8	221,8	184,2	201,3	170,2	215,3	154,9	20
152,7	139,8	146,8	78,2	131,5	173,7	169,4	183,4	185,8	21
128,5	101,5	109,0	58,3	88,8	111,8	119,9	126,4	120,4	22
96,3	99,5	95,4	116,6	112,5	109,5	119,3	93,6	95,6	23
114,8	97,4	105,7	116,6	104,0	96,4	86,9	55,6	87,3	24
100,5	83,6	87,0	97,5	115,6	65,9	104,0	94,7	102,2	25
107,2	99,7	101,6	97,8	111,1	106,2	173,8	110,8	108,6	26
97,7	110,4	103,1	133,8	117,8	118,2	114,4	102,0	95,3	27
109,9	108,9	106,0	70,0	70,6	91,8	85,7	77,5	84,3	28
69,7	81,4	75,8	90,0	88,5	88,1	92,7	54,6	86,2	29
94,1	81,7	78,3	128,5	119,0	97,0	158,6	87,7	79,4	30
134,7	135,1	129,4	117,4	138,2	213,3	133,3	101,3	131,1	31
99,8	96,4	94,4	91,0	81,1	84,2	137,7	94,7	101,7	32
112,6	98,4	115,2	91,5	113,7	120,2	131,1	104,1	108,6	33
148,9	122,5	124,9	105,9	71,9	114,9	117,2	117,6	107,7	34

Indeksi zalog pogonskega materiala po mescih in panogah v 1975

Ø 1974 = 100

Zap. št.	Panoga	Mesečno poprečje	I	II	III
1	Vsa industrija	105,0	85,2	79,9	88,0
2	Elektroenergetska	106,6	52,7	58,1	71,2
3	Premogovništvo	132,8	58,7	119,9	179,8
4	Črna metalurgija	76,3	69,4	57,4	65,1
5	Barvasta metalurgija	121,2	123,0	153,0	136,2
6	Nekovinska	115,7	169,2	114,6	137,3
7	Kovinska	103,4	126,0	114,7	106,6
8	Ladjedelništvo	88,2	117,6	147,1	794,1
9	Elektroindustrija	110,9	120,6	111,3	97,5
10	Kemična	118,0	140,0	127,6	129,8
11	Industrija gradbenega materiala	107,2	97,4	114,7	125,7
12	Lesna	85,4	100,7	81,1	51,2
13	Papirna	133,8	140,8	82,0	106,5
14	Tekstilna	102,7	105,7	84,9	116,8
15	Usnjarsko-obutvena	115,2	119,5	111,5	102,9
16	Gumarska	302,8	543,3	292,1	292,6
17	Živilska	93,8	112,9	66,1	100,8
18	Grafična	191,2	233,0	197,9	111,3
19	Tobačna	81,7	99,4	52,5	85,6
20	Neomenjena	177,0	391,9	378,4	324,3

Indeksi porabe pogonskega materiala po mescih in panogah v 1975

Ø 1974 = 100

Zap. št.	Panoga	Mesečno poprečje	I	II	III
1	Vsa industrija	107,1	116,6	109,6	115,4
2	Elektroenergetska	116,0	146,3	133,5	128,5
3	Premogovništvo	110,4	118,7	114,4	113,9
4	Naftna	465,2	474,6	421,6	474,1
5	Črna metalurgija	99,9	107,7	99,6	105,5
6	Barvasta metalurgija	103,4	104,6	98,3	106,2
7	Nekovinska	107,1	106,0	110,8	120,5
8	Kovinska	115,0	122,9	133,4	131,2
9	Ladjedelništvo	121,7	79,1	232,6	107,0
10	Elektroindustrija	105,1	122,6	115,5	118,2
11	Kemična	100,6	105,9	83,8	107,5
12	Industrija gradbenega materiala	101,3	93,9	91,2	96,3
13	Lesna	113,4	113,9	121,5	127,2
14	Papirna	103,3	104,1	94,2	108,7
15	Tekstilna	101,6	115,6	113,4	87,5
16	Usnjarsko-obutvena	106,8	121,1	118,5	114,3
17	Gumarska	107,1	112,9	121,8	122,9
18	Živilska	120,9	104,2	118,0	149,3
19	Grafična	104,4	124,7	125,5	113,6
20	Tobačna	108,8	102,8	137,1	113,3
21	Neomenjena	107,1	98,6	107,7	108,8

Indeksi zalog pogonskega materiala po mescih in panogah v 1975 (nadaljevanje)

Ø 1974 = 100

IV	V	VI	VII	VIII	IX	X	XI	XII	Zap. št.
104,0	110,1	117,1	110,9	118,2	98,7	122,4	119,0	106,4	1
98,8	123,3	144,6	132,6	142,2	96,3	136,6	130,8	91,5	2
149,1	137,4	77,5	103,8	134,5	128,7	127,2	175,4	201,8	3
98,5	67,8	69,8	67,5	67,8	61,7	85,1	87,8	117,4	4
105,1	97,9	101,5	95,0	96,2	100,1	144,7	146,9	155,2	5
113,2	93,8	104,1	125,5	94,6	93,1	73,7	90,6	178,9	6
105,0	105,1	99,4	97,9	100,5	100,2	104,1	84,4	97,3	7
-	-	-	-	-	-	-	-	-	8
96,8	93,7	106,5	113,0	108,6	137,4	127,1	118,1	99,9	9
139,4	123,2	112,8	96,3	85,2	92,3	108,4	131,3	129,6	10
96,4	89,3	88,7	86,0	133,8	135,5	113,0	111,7	94,5	11
93,2	100,9	79,0	83,3	86,4	94,5	91,9	66,0	97,0	12
108,1	169,7	98,6	116,1	131,5	166,5	196,9	149,6	139,2	13
82,8	78,8	89,5	111,7	121,6	122,7	113,7	98,9	105,1	14
116,4	107,9	102,2	91,7	117,8	186,9	112,5	117,7	95,4	15
373,1	254,7	226,8	203,3	279,5	254,7	310,8	292,1	310,8	16
96,5	91,7	93,1	83,7	93,5	91,5	85,5	99,3	110,6	17
189,7	202,1	179,4	179,4	191,8	200,0	183,5	214,4	212,4	18
69,1	77,3	80,1	93,9	102,2	68,4	82,9	91,2	77,3	19
243,2	94,6	40,5	94,6	54,1	81,1	40,5	13,5	13,5	20

Indeksi porabe pogonskega materiala po mescih in panogah v 1975 (nadaljevanje)

Ø 1974 = 100

IV	V	VI	VII	VIII	IX	X	XI	XII	Zap. št.
101,9	96,1	93,0	95,6	99,0	105,7	112,4	113,9	126,0	1
82,7	72,3	67,9	94,6	103,3	122,8	138,6	133,4	168,0	2
115,9	107,2	104,9	100,5	101,1	103,3	113,7	114,9	116,4	3
475,7	490,8	480,0	444,3	457,8	430,3	407,6	474,6	550,8	4
103,6	91,1	91,5	95,8	95,6	96,7	100,7	101,2	110,2	5
103,2	105,1	101,3	101,2	102,8	100,8	105,5	104,3	107,2	6
113,0	105,5	103,9	99,7	102,1	98,9	96,9	112,7	114,6	7
120,5	113,4	101,7	89,4	82,1	105,1	119,4	122,5	138,8	8
97,7	74,4	111,6	107,0	88,4	176,7	97,7	176,7	111,6	9
111,3	99,8	89,1	74,8	80,0	100,4	110,6	114,2	125,0	10
94,6	114,8	103,9	107,3	99,4	93,4	85,0	105,2	106,5	11
101,9	100,1	107,4	94,0	106,9	111,9	111,5	100,7	99,6	12
115,3	112,0	105,3	91,9	102,0	107,2	113,0	126,8	124,7	13
97,8	94,1	97,8	91,5	103,1	107,3	109,0	111,5	121,0	14
117,3	100,8	90,2	70,3	78,9	97,8	112,2	114,7	120,0	15
109,5	99,2	97,6	81,8	90,2	93,7	112,1	116,4	127,3	16
116,7	102,7	100,5	56,8	85,4	111,5	120,9	106,7	126,9	17
140,3	103,9	119,6	123,0	118,4	114,8	112,7	122,2	124,6	18
94,9	91,2	94,6	87,5	88,0	92,0	101,0	107,8	131,9	19
132,6	79,0	105,8	87,9	95,4	107,3	117,7	113,3	113,3	20
102,0	121,3	102,0	76,0	107,7	96,4	116,8	115,6	132,7	21

KOLICINSKA PROIZVODNJA 1975 PO MESCIH IN PANOGAH

ZAP. ST.	NAZIV PROIZVODA	MERSKA ENOTA	MESEČNO SKUPAJ POPREC.		I	II
PROIZVODNJA ELEKTRICNE ENERGIJE						
1	HIDROELEKTRICNA ENERGIJA	1000 MWH	2584	215	95	75
2	TERMOELEKTRICNA ENERGIJA	1000 MWH	3983	332	430	389
3	TOPLOTNA ENERGIJA	MIL.KG.KAL.	580586	48382	70208	71326

PRIDOBIVANJE IN PREDELAVA PREMOGA

1	RJAVI PREMOG	1000 TON	1976	165	180	194
2	LIGNITOVKLUJUCNO KSILIT)	1000 TON	4265	355	376	383
3	PLINARNISKI PLIN	TISOC M3	23848	1987	2411	2423

PRIDOBIVANJE IN PREDELAVA NAFTE

1	SUROVA NAFTA	TON	4184	349	390	353
2	ZEMELJSKI PLIN	TISOC M3	5968	497	572	492
3	SUROVI BENCIN	TON	47247	3937	3371	5524
4	BENCIN	TON	61925	5160	4839	590
5	WHITE SPIRIT	TON	9074	756	537	707
6	PLINSKO OLJE	TON	99315	8276	4895	5269
7	KURILNO OLJE	TON	213775	17815	19253	16069

PROIZVODNJA CRNE MATALURGIJE

1	AGLOMERIRANA ZELEZNA RUDA	TON	221102	18425	21797	17740
2	BELO SUROVO ZELEZO	TON	149020	12418	13659	12891
3	SIVO SUROVO ZELEZO	TON	46755	3896	4132	3300
4	SUROVO SM JEKLO	TON	354686	29557	28215	26411
5	SUROVO SM JEKLO ZA KALUPE	TON	2148	179	195	196
6	SUROVO ELEKTROJEKLO	TON	419095	34925	37042	36804
7	SUROVO ELEKTROJEKLO ZA KALUPE	TON	27330	2278	2498	2490
8	VALJARNISKI POLIZDELKI	TON	655017	54585	58833	54373
9	TRAKASTO JEKLO	TON	51212	4268	5552	4708
10	VALJANA ZICA	TON	102316	8526	9237	8319
11	BETONSKO JEKLO	TON	9682	807	1269	981
12	DRUGI PROFIL	TON	233775	19481	20457	21939
13	DEBELA PLOCEVINA	TON	126595	10550	10705	10494
14	SREDNJA PLOCEVINA	TON	39147	3262	3498	2443
15	DR.TOPLOVAL.TEN.FIN.PLOC.	TON	12671	1056	773	1140
16	HLADNO VAL.DINAMO,TRAFO PLOC.	TON	5798	483	617	494
17	HLADNO VALJANI TRAKOVI	TON	24619	2052	2147	1702
18	HLADNO OBLIKOVANI PROFILI	TON	22715	1893	2191	2114
19	VLECENO,LUSCENO,BRUSENO JEKLO	TON	32354	2696	2649	2772
20	PATENTIRANA.VLECENA ZICA	TON	12674	1056	1011	1050
21	DRUGA VLECENA ZICA	TON	47678	3973	3966	4290
22	ZAVARJENE CEVI	TON	17991	1499	1052	1332
23	POCINKANA PLOCEVINA	TON		0		
24	STORITVE		1899	158	289	386
25	KOVANO JEKLO	TON	22969	1914	2063	2214

PROIZVODNJA BARVNE METALURGIJE

KOLICINSKA PROIZVODNJA 1975 PO MESCIIH IN PANOGAH

III	IV	V	VI	VII	VIII	IX	X	XI	XII	KOEF. ZAP. VAR. ST.	
145	303	334	336	336	278	217	165	137	163	43.4	1
376	256	225	169	260	318	350	392	380	438	24.7	2
65508	52083	25683	22367	18571	16319	22316	51234	74094	90877	51.9	3
191	147	144	156	138	146	174	171	164	171	10.6	1
400	372	326	321	268	309	332	419	396	363	11.9	2
2279	2004	1607	1553	1394	1385	1444	2007	2357	2984	24.8	3
385	366	358	343	331	332	328	316	328	354	6.3	1
517	581	472	744	399	399	439	444	420	489	18.9	2
3282	3447	4950	4815	2399	3507	3634	3144	4373	4801	22.6	3
4951	4927	7035	6080	6273	6536	5000	4431	5224	6039	30.6	4
948	1115	337	577	750	851	834	583	1057	778	28.5	5
7019	9290	11448	11958	10397	10937	9027	6144	6945	5986	29.3	6
16676	18767	15379	16155	15788	15508	18250	17408	20113	24409	14.0	7
18825	21467	13094	15690	18739	20052	19605	16738	16663	20692	13.3	1
13516	13055	8634	8845	13490	13518	13119	13096	11786	13411	13.8	2
3131	4307	4074	4182	4020	4078	3790	3203	4036	4502	11.0	3
29814	32563	28814	27225	29758	26882	31404	29480	31772	32348	6.9	4
178	180	164	146	161	213	193	196	156	170	10.7	5
38380	35511	34390	33856	33616	30400	31682	38179	32986	36249	6.9	6
2558	2522	2128	2514	1991	1662	2191	2357	2028	2391	11.7	7
60503	58585	51678	51692	50294	50315	55954	54326	52717	55747	6.0	8
4419	4482	3702	3575	2563	4595	4804	3694	5516	3602	19.5	9
9128	8593	5737	7957	8155	7820	10948	9350	8207	8865	13.7	10
904	849	483	1199	1071	1053			992	881	50.4	11
20593	19283	18702	20722	14891	18731	20517	19822	19406	18512	8.6	12
11280	8724	11007	10138	9517	10482	11353	12192	10803	9900	8.3	13
3966	4488	4083	3628	2332	3346	3751	3148	1871	2593	23.5	14
877	1392	864	981	1123	1435	954	958	836	1338	20.6	15
561	439	446	286	397	535	536	581	430	476	18.0	16
2318	2406	2024	2222	1978	1972	2208	1803	1922	1917	9.8	17
2237	2233	1994	2176	1930	1711	1521	1696	1387	1525	15.7	18
2802	2851	2728	2871	2608	2830	2425	2512	2581	2725	5.0	19
1226	1232	951	941	1003	1016	1035	1244	943	1022	10.2	20
4477	4204	3891	3920	3003	3571	4028	4006	3946	4376	9.4	21
1864	1558	1566	1507	908	1091	1300	1948	1738	2127	24.2	22
											23
253	625	128				94		64	60		24
2058	2253	1916	1980	1640	1699	1761	1952	1806	1627	10.6	25

KOLICINSKA PROIZVODNJA 1975 PO MESCIIH IN PANOGAH

ZAP. ST.	NAZIV PROIZVODA	MERSKA ENOTA	SKUPAJ	MESEČNO POPREC.	I	II
1	SVINCENO-CINKOVA RUDA	TON	322946	26912	26932	25872
2	ZIVOSREBRNA RUDA	TON	219351	18279	18834	19279
3	KOL.SVINCA V SVIN.CINK.RUDI	TON	5190	433	396	441
4	KOL.CINKA V SVIN.CINKOVI RUDI	TON	8374	698	572	602
5	KONCENTRAT CINKA	TON	8036	670	476	579
6	KONCENTRAT SVINCA	TON	6369	531	530	560
7	GLINICA	TON	126077	10506	9964	10161
8	CINK V PRAHU	TON	4538	378	310	298
9	SUROVI SVINEC	TON	25085	2090	2333	2602
10	ALUMINIJ V INGOTIH	TON	45684	3807	3836	3527
11	RAFINIRANI CINK	TON	8	1	3	1
12	RAFINIRANI SVINEC	TON	22344	1862	2141	2253
13	ZIVO SREBRO, KOVINA	TON	585	49	48	48
14	ALUMINIJEVE LEGURE OSILUMIN)	TON	16259	1355	1590	1780
15	LEGURE IZ DR.BARVASTIH KOVIN	TON	18616	1551	1900	2100
16	FEROKROM	TON	5125	427	480	446
17	SILIKOKROM	TON	4027	336	191	212
18	FEROSILICIJ	TON	13416	1118	1654	1237
19	DRUGE FEROLEGURE	TON	3806	317	773	443
20	DR. VLE.PROIZ.IZ BAKRA,BAK.LE.	TON	4123	344	431	428
21	VAL.PLOC.IZ ALU,ALUM.LEGUR	TON	9948	829	1002	931
22	VAL.TRAKI IZ ALUM.,ALUM.LEGUR	TON	4742	395	301	326
23	VALJANE RONDELE IZ ALUMINIJA	TON	3332	278	301	315
24	STISK.PROIZ.IZ ALU.ALU.LEGUR	TON	4587	382	352	365
25	VLEC.ZICA IZ ALU.ALU.LEGUR	TON	1793	149	198	252
26	GOLE ALUMINIJASTE VRVI	TON	66	6	7	6
27	GOLE ALUMINIJASTE ZELEZNE VRVI	TON	4813	401	441	369
28	DR. VLE.PROIZ.IZ ALU.ALU.LEGU.	TON	3695	308	376	350
29	VALJARNISKI PROIZVODI IZ CINKA	TON	8442	704	912	948
30	VALJARNISKI PROIZVODI IZ SVIN.	TON	5902	492	543	557

PRIDORIVANJE IN PREDELAVA NEKOVIN

1	KREMENCEV PESEK,KAMEN,MOKA	TON	359253	29938	19400	17939
2	SUROVA NEPEGORLJIVA GLINA	TON	42987	3582	2129	2528
3	DRUGE NEKOVINSKE RUDNINE	TON	423461	35288	39321	40319
4	MLETE NEKOVINSKE RUDNINE,RUDE	TON	35266	2939	2338	3456
5	MORSKA SOL	TON	1183	99		
6	EMBALAZNO STEKLOORAL,STEKLEN.)	TON	9752	813	733	762
7	DRUGO VOTLO STEKLO NAVADNO	TON	11329	944	996	1036
8	BRUSENI IZD.IZ KRIST,STEKLA	TON	350	29	24	24
9	LABORATORIJSKO STEKLO	TON	109	9	8	9
10	ZGANA GLINA	TON	31409	2617	3769	2800
11	SINTER MAGNEZIT	TON		0		
12	SAMOTNA OPEKA	TON	13571	1131	1110	1052
13	DRUGI SAMOTNI MATER.OMET,MOKA	TON	3329	277	314	335
14	DRUGI NEZGORLJIVI MATERIAL	TON	10926	911	783	814
15	KERAMIKA ZA GOSPODINJSTVO	TON	2128	177	187	196
16	KERAMICNE PLOSCICE	TON	19948	1662	218	255
17	IZOL.IN DRUG MATE.IZ ELEK.POR.	TON	2571	214	245	258
18	IZOL.IZ STEATITA,OST.FLEKTROK.	TON	258	22	6	12
19	AZBESTNI PROIZVODI	T/TISOC DIN	5775	481	409	463
20			186035	15503	13176	14922
21	MINERALNA VOLNA IN VLAKNA	TON	32201	2683	2815	3120
22	PLOSCE IZ MINERALNIH VLAKEN	TON/M2	9572	798	769	962
23			2333200	194433	179645	239989
24	UMETNI BRUSI	TON	5560	463	461	458

KOLICINSKA PROIZVODNJA 1975 PO MESCIH IN PANOGAH

III	IV	V	VI	VII	VIII	IX	X	XI	XII	KOEF. VAR.	ZAP. ST.
27073	25992	27036	27234	24376	28300	26919	29603	25983	27626	4.7	1
19884	19156	14211	14345	15656	18508	18960	21602	17997	20919	12.5	2
424	382	420	399	486	487	493	439	409	414	8.4	3
596	626	727	785	750	775	738	834	681	688	11.6	4
543	614	681	686	619	669	769	920	824	656	17.5	5
537	464	495	473	582	558	639	537	505	489	9.0	6
10996	11562	9155	10487	10442	9451	9781	12070	10935	11073	7.9	7
378	427	373	385	511	502	467	365	337	185	23.3	8
2527	2373	1505	2733	901	1291	2478	1845	2374	2123	26.5	9
3936	3887	3828	3878	3912	3867	3487	3854	3697	3975	3.9	10
4										134.1	11
2213	2407	1187	2053	860	1494	1587	1842	2170	2137	24.6	12
54	43	40	52	37	44	50	57	60	52	12.7	13
1798	1890	1741	1629	1744	830	638	540	1056	1023	35.3	14
1539	2372	1205	1285	520	1147	1292	1655	1983	1618	31.0	15
346	467	355	367	299	480	440	491	499	455	15.0	16
726	622	112			52	511	540	547	514	75.6	17
1615	1189	966	895	997	910	581	641	1327	1404	29.7	18
	123	650	540	750	527					97.9	19
367	429	376	349	352	337	339	235	176	304	21.3	20
850	780	1051	535	516	792	947	980	803	761	19.7	21
250	245	559	378	442	481	275	504	482	499	27.2	22
280	301	415	349	295	158	197	249	216	256	23.7	23
320	299	376	376	234	263	696	552	380	374	31.6	24
210	209	7		50	87	167	210	182	221	56.8	25
5	6		19			5	4	5	9	81.8	26
300	287	945	351	356	362	377	295	390	340	42.1	27
300	311	251	319	237	356	308	209	324	354	15.9	28
1050	1114	655	562	217	573	668	583	571	589	34.6	29
538	449	536	515	317	373	540	527	603	404	16.8	30
30283	37281	34987	34029	29428	33409	32586	38896	25717	25298	21.3	1
1964	5411	4795	1678	4858	5298	5707	4264	2211	2144	42.5	2
42748	39035	37934	28282	33688	34765	36888	35219	27583	27679	13.9	3
3306	3098	2730	2981	1994	3740	2592	3269	2760	3002	15.9	4
				663	520					224.6	5
646	851	791	893	860	830	708	940	853	885	10.1	6
1013	1098	958	1014	915	750	763	740	858	1188	14.5	7
28	31	26	16	29	27	30	32	31	52	26.9	8
10	11	9	9	6	8	10	11	10	8	12.7	9
1645	1904	4060	4060	2135	3850	3465	781	2940		49.1	10
											11
1168	1126	977	1125	938	1045	1085	1471	1180	1294	12.0	12
267	307	242	284	225	267	208	263	267	350	14.7	13
1007	937	911	944	871	952	965	919	828	995	7.5	14
204	192	191	163	159	173	166	179	160	158	8.7	15
245	249	221	1881	2957	2140	3836	3281	1955	2710	78.9	16
256	189	222	222	139	236	204	195	218	187	15.0	17
70	29	24	16	9	28	21	10	68	15	69.9	18
531	576	330	490	493	442	506	595	461	479	14.1	19
17108	18547	10626	15768	15878	14242	16293	19149	14841	15485		20
2930	2391	2417	2648	2335	2831	2832	2812	2601	2469	8.7	21
925	748	644	851	641	739	748	880	745	920	12.9	22
226962	199441	151111	198240	187103	160845	182793	209498	178674	218899		23
471	453	464	485	478	430	452	497	458	453	3.6	24

KOLICINSKA PROIZVODNJA 1975 PO MESCIIH IN PANOGAH

ZAP. ST.	NAZIV PROIZVODA	MERSKA ENOTA	MESEČNO		I	II
			SKUPAJ	POPREC.		
25	KORUND	TON	19504	1625	1655	1687
26	AMORFNE MASE	TON	49648	4137	3832	3195
PROIZVODNJA KOVINSKE INDUSTRIJE						
1	JEKLENI ODLITKI	TON	15670	1306	1401	1356
2	ODLITKI SIVE LITINE	TON	77081	6423	6062	6373
3	ODLITKI TEMPER LITINE	TON	5378	448	464	532
4	ODLITKI BARVASTIH KOVIN	TON	8788	732	737	865
5	ODKOVKIOZELEZNIH IN BARV.KOV.)	TON	23987	1999	2024	2011
6	ODPRESKIOZELEZ.IN BARV. KOVIN)	TON	6756	563	493	455
7	PLOC.KOTLI ZA CENTRALNO OGREV.	TON/KOS	4486	374	386	438
8			10041	837	804	1014
9	LITE NAPRAVE ZA PARNO OGREVAN.	TON/M2	463	39	62	58
10			6710	559	557	288
11	PLOC.NAPRAVE ZA PARNO OGREVAN.	TON/M2	5864	489	583	553
12			193954	16163	16734	14314
13	PLOCEVINASTE SANITARNE NAPRAVE	TON	2193	183	273	214
14	ARMATURE	TON	2549	212	166	207
15	ZAKOVICE	TON	1290	108	120	107
16	FITINGI IN PRIROBNICE	TON	3734	311	319	386
17	VIJACNO BLAGO	TON	14276	1190	1108	1147
18	ZEBLJI	TON	11392	949	1023	1009
19	JEKLENE VRVI	TON	1	0		
20	POCINKANA ZICA	TON	5517	460	448	356
21	BODECA ZICA,PLETIVO,ZICNO PLA.	TON	5235	436	446	306
22	KOVANE IN ZVARJENE VERIGE	TON	8564	714	756	790
23	OKOVJE IN PRIBOR	TON	7820	652	658	707
24	KOVINSKE UTENZILIJE	TON	691	58	46	58
25	EMBALAZA IZ BELE PLOCEVINE	TON	16659	1388	752	1035
26	EMBALAZA IZ ALUMINIJEVE PLOC.	TON	1212	101	91	122
27	EMBALAZA IZ SVINCA	TON	72	6	9	4
28	DRUGA KOVINSKA EMBALAZA	TON	9351	779	659	862
29	VZMETI NA PERO	TON	6443	537	585	547
30	VZMETI NA SPIRALO	TON	787	66	65	86
31	KOVINSKE ELEKTRODE ZA VARJENJE	TON	16330	1361	1328	1308
32	ORODJE ZA KMETIJ.KOV.STISKANO	TON	3051	254	203	254
33	REZILNO ORODJE	TON	1215	101	83	98
34	ORODJA-NAPRAVE ONAKOVALA, ITD.)	TON	470	39	23	28
35	DRUGO ORODJE	TON	4283	357	366	386
36	TRANSPORTERJI, DVIGALA	TON	10031	836	559	917
37	PLOC.ZELEZNE KONSTR.ZA GRADB.	TON	19174	1598	1920	1432
38	GRADBENI KOVINSKI IZDELKI	TON	3691	308	341	390
39	DRUGE KOVINSKE KONSTRUKCIJE	TON	18981	1582	926	1256
40	KONSTRUK.IZ BARVASTIH KOVIN	TON	159	13	10	9
41	VODNE TURBINE	TON/KOS/KW	1098	92	27	38
42			9	1		
43			220380	18365		
44	STROJI IN NAPRAVE ZA RUDARSTV.	TON	2818	235	193	114
45	STROJI IN NAPRAVE ZA GRADB.	TON	8329	694	643	508
46	STROJI ZA OBDELAVO KOVIN	TON	210	18	29	26
47	STROJI ZA OBDELAVO LESA	TON	165	14	15	12
48	KMETIJSKI STROJI,NAPR.PRIST.	TON	19272	1606	1593	1631
49	MLINSKI STROJI IN NAPRAVE	TON	352	29	18	30
50	DR. NEOME.STROJI,NAPR.ZA IND.	TON	12567	1047	650	861

KOLICINSKA PROIZVODNJA 1975 PO MESCIH IN PANOGAH

III	IV	V	VI	VII	VIII	IX	X	XI	XII	KOEF ZAP. VAR. ST.	
1454	153	2958	1724	2135	1992	1532	1678	1245	1291	38.3	25
4459	4375	3415	4274	4341	4306	4316	4421	4303	4411	9.8	26
1410	1413	1282	1355	1243	1298	1218	1277	1299	1118	6.4	1
6899	6894	6747	6394	5444	5262	6469	6933	7015	6589	8.6	2
476	518	457	464	325	464	512	504	366	296	16.5	3
789	766	692	706	632	687	730	762	683	739	7.8	4
2165	2175	1941	1862	1584	1720	1954	2129	1999	2423	10.5	5
470	460	521	450	481	522	601	607	826	870	24.3	6
486	383	419	431	226	351	246	406	347	367	19.2	7
1014	906	875	971	496	551	645	862	972	931		8
51	51	37	33	25	24	22	33	37	30	32.4	9
135	128	641	1206	310	44	346	757	1149	1149		10
589	579	417	477	390	446	444	520	413	453	14.2	11
17181	17914	14425	17484	12085	14258	16959	16381	20961	15258		12
182	202	174	167	157	197	204	145	130	148	20.1	13
205	202	328	193	158	170	194	229	251	246	21.0	14
171	110	183	85	90	87	137	52	70	78	34.9	15
326	345	298	325	256	251	308	267	309	344	12.0	16
1294	1283	1194	1196	969	1178	1213	1274	1313	1107	7.9	17
1134	1022	783	1006	734	778	1070	992	891	950	12.7	18
		1									19
429	511	344	597	285	533	398	634	482	500	21.6	20
498	449	500	390	515	352	424	434	489	432	13.7	21
894	800	709	625	637	586	635	765	670	697	12.0	22
705	700	613	603	502	534	623	683	809	683	12.1	23
60	201	38	38	52	36	33	47	41	41	75.4	24
1216	1919	1973	1834	1644	1408	1680	1408	895	895	29.5	25
101	136	114	133	90	115	85	91	74	60	21.8	26
8	9	7	9	7	4	5	2	5	3	34.6	27
865	896	781	893	797	860	895	573	689	581	15.0	28
594	577	465	465	543	569	544	546	455	553	8.6	29
79	71	59	54	55	59	63	66	62	68	13.2	30
1436	1277	1338	1444	1246	1292	1611	1525	1265	1260	8.2	31
259	293	253	296	262	219	228	243	263	278	10.4	32
132	102	101	109	67	83	107	99	75	159	23.5	33
28	42	36	29	36	54	48	50	45	51	25.3	34
420	399	394	384	302	284	383	304	300	361	12.4	35
957	804	1045	832	816	720	810	748	632	1191	19.9	36
1364	1822	1155	1696	1712	1989	1298	1384	1723	1671	15.8	37
378	329	350	354	354	242	221	278	223	231	19.8	38
1217	1331	1304	1077	1370	1563	2211	2107	1962	2657	32.0	39
13	10	17	9	10	14	13	15	25	14	31.6	40
81	79	103	53	180	51	89	138	113	146	48.1	41
				2			6		1		42
				90000			96180		34200		43
309	214	154	208	100	344	270	255	314	343	34.4	44
679	839	749	762	875	669	595	493	764	753	16.5	45
17	6	10	44	0	35	8	4	13	18	69.9	46
6		28	13	18	10	10	30	3	20	61.0	47
1859	1697	1754	1867	1710	1413	1538	1548	1190	1472	11.5	48
25	51	26	16	50	29	20	27	31	29	35.3	49
901	1053	894	1192	989	1182	869	952	1131	1893	28.1	50

KOLICINSKA PROIZVODNJA 1975 PO MESCIIH IN PANOGAH

ZAP. ST.	NAZIV PROIZVODA	MERSKA ENOTA	MESEČNO		I	II
			SKUPAJ	POPREC.		
53	NAPRAVE ZA VENTILAC.IN KLIMAT.	TON	5776	481	429	382
54	HLADILNE NAPRAVE	TON	1932	161	137	120
55	CRPALKE VSEH VRST	TON/KOS	2479	207	80	77
56			73412	6118	4080	3319
57	KOMPRESORJI	TON/KOS	444	37	23	13
58			17114	1426	390	95
59	TOVORNE IN VAGONSKE TEHTNICE	TON	2026	169	240	160
60	DRUGE TEHTNICE	TON	1186	99	86	106
61	NADOMEST.DELI STROJEV IN NAPR.	TON	5870	489	358	311
62	DELI STROJEV,NAPRAV ZA KOOPER.	TON	11169	931	755	892
63	SIVALNI STROJI	TON/KOS	13	1	2	11
64			269	22	48	221
65	STENSKE,ULICNE IN PODOB.URE	KOS/KG	59325	4944	3216	4026
66			66790	5566	5534	4188
67	OPTICNI INSTRUMENTI	TIS.DIN/KOS	60628	5052	4857	5737
68			136751	11396	14738	13824
69	DRUGI IZDELKI PRECIZNE MEHAN.	TIS.EF.UR/KG	125	10	12	11
70			201971	16831	18180	18512
71	DR. POTNISKI IN POSTNI VAGONI	TON/KOS	140	12		
72			4	0		
73	TRAMVAJSKI VOZ,MOTORNIKI,DER.	TON/KOS	990	83	66	66
74			30	3	2	2
75	NADOM. DELI ZA ZEL.PROM.SRED.	TON	225	19	15	20
76	REMONT ZEL.PROMETNIH SREDSTEV	TIS EF.UR	3081	257	249	235
77	LADIJSKI MOTORJI Z NOTR.IZGOR.	TON/KOS/KM	879	73	6	82
78			16234	1353		1604
79			99768	8314		8900
80	DR. MOTORJI Z NOTR.IZGOREVAN.	TON/KOS/KM	4861	405	357	453
81			88315	7360	5401	10572
82			1076600	89717	75672	100946
83	NADOMEST.DELI MOT.Z NOTR.IZGO.	TON	473	39	56	70
84	SASIJE ZA TOVOR.,AVTOB.DR.V.	TON/KOS	6995	583	791	389
85			3630	303	303	317
86	KAROS. ZA TOVORN.,IN AVTOBUSE	TON	12643	1054	850	1082
87	TOVOPNJAKI,PROIZ.DOMAC.	TON/KOS	22054	1838	1491	2182
88			7113	593	489	692
89	AVTOBUSI KOMPLETNA PROIZVODNJA	TON/KOS	11879	990	226	817
90			2868	239	174	251
91	POTNIŠKI AVTOMOBILI.PROIZ.DOM.	TON/KOS	5704	475	456	400
92			8189	682	685	650
93	POTNISKI AVTO.MONTAZA IZ UVOZ.	TON/KOS	10396	866	854	970
94			14568	1214	1265	1437
95	SPEC.TEREN.AVTO.IN AVTODVIG.	TON/KOS	5073	423	437	357
96			1428	119	125	120
97	TRAKTORJI	TON/KOS		0		
98	PRIKOLICE ZA TOVOR.AVTO.TRAKT.	TON/KOS	15253	1271	1023	1441
99			6283	524	287	454
100	PRIKOLICE ZA POT.AVTOM,CAMPING	TON/KOS	9121	760	476	767
101			12159	1013	582	1022
102	MOTOR.KOL.MOPEDI IZ DOMAC.DEL.	KOS/TON	70166	5847	2381	7633
103			3826	319	143	404
104	NADOMEST.DELI ZA MOT.VOZILA	TON	4353	363	498	433
105	DELI ZA MOT.VOZ.ZA KOOPERACIJO	TON	12334	1028	958	996
106	DVOKOLEŠA	KOS	150722	12560	14030	14140
107	NADOMEST.DELI ZA DVOKOLESA	TON	1234	103	100	95
108	POPRAV. CEST.MOTORNIH VOZIL	TISOC EF.UR	151	13	10	10
109	EMAJLIRANA POSODA	TON	5265	439	555	528
110	ALUMINIJASTA POSODA	TON	58	5	5	4

KOLICINSKA PROIZVODNJA 1975 PO MESCIIH IN PANOGAH

III	IV	V	VI	VII	VIII	IX	X	XI	XII	KOEF. VAR.	ZAP. ST.
417	435	478	454	448	492	550	533	486	672	15.2	53
131	118	138	155	149	111	301	209	192	171	31.5	54
117	197	196	196	221	181	225	116	326	547	59.1	55
4936	8311	5345	5572	6204	5663	7436	5387	7956	9203		56
94	94	35	98	49		38				100.6	57
4344	3551	2829	3989	1646		270					58
143	173	131	214	182	248	172	64	100	199	30.5	59
120	112	94	123	88	72	97	94	89	105	14.0	60
494	676	484	485	497	652	484	538	507	384	20.7	61
1071	1000	1061	971	971	799	854	962	776	1057	11.6	62
										304.9	63
											64
4114	4312	4083	4363	6878	3175	3651	7082	7351	7074	31.7	65
4606	5363	4969	4851	5956	3933	6152	7212	7562	6464		66
6211	3752	5685	5617	2520	2907	4598	6415	6206	6123	25.4	67
14273	12169	13727	15109	6244	7988	15064	8475	8658	6482		68
8	10	14	14	11	8	10	11	8	8	19.5	69
12062	14870	18423	28838	20886	10874	16715	12628	17567	12416		70
							70		70	217.4	71
							2		2		72
66	132	66	66	66	66	66	66	132	132	34.4	73
2	4	2	2	2	2	2	2	4	4		74
20	15	24	22	22	15	16	21	17	18	14.2	75
274	282	276	258	252	237	254	268	255	241	5.6	76
74	134	79	79	21	88	93	67	57	99	44.0	77
1633	1313	1668	2233	1250	859	1303	1743	908	1720		78
7270	11430	8984	9570	5000	5920	8162	7610	9080	17842		79
430	470	407	296	441	349	356	568	426	308	18.0	80
7903	8293	6280	4717	5365	4088	6729	12837	5409	10721		81
95589	110531	83138	57646	96074	86554	81586	122813	91422	74629		82
49	30	28	48	39	28	19	32	5	69	47.4	83
435	525	470	537	424	1060	631	798	321	614	34.7	84
271	279	335	323	354	364	279	322	192	291		85
782	826	1272	1244	1110	1051	1233	968	926	1299	16.6	86
1738	1875	1675	2239	1868	1604	1531	1769	1555	2527	16.8	87
601	572	562	700	582	562	501	604	512	736		88
1526	1210	1025	1072	930	782	1093	646	1294	1258	33.2	89
304	245	239	252	211	178	278	127	343	266		90
726	581	560	484	477	122	475	515	445	463	28.1	91
1053	853	766	693	670	158	691	715	613	642		92
1033	903	840	1098	755	871	898	721	553	900	15.9	93
1530	1337	1245	1435	1119	1290	1331	1068	819	692		94
613	353	332	97	575	350	433	348	551	627	34.2	95
110	100	103	100	100	120	125	120	150	155		96
											97
1512	1252	1354	1027	1402	1024	1355	1444	1145	1274	13.3	98
534	422	597	450	440	393	601	713	745	647		99
816	1059	1133	1057	905	152	357	687	591	1121	40.1	100
1140	1412	1510	1409	1207	202	476	916	788	1495		101
5621	7030	5218	4180	4020	3141	6308	9421	4447	10766	41.2	102
326	354	305	197	225	175	369	496	248	584		103
399	343	350	381	307	295	278	413	290	366	17.3	104
1015	952	984	976	845	918	1125	1141	1172	1252	11.0	105
17144	13213	12808	11211	11757	10053	14431	12188	9691	10056	16.7	106
114	110	109	122	97	91	83	124	107	82	12.5	107
10	10	26	12	12	12	12	12	12	13	30.2	108
536	562	439	410	369	345	341	425	348	407	18.5	109
6	6	4	7	5	5	5	4	3	4	15.5	110

KOLICINSKA PROIZVODNJA 1975 PO MESCIIH IN PANOGAH

ZAP. ST.	NAZIV PROIZVODA	MERSKA ENOTA	MESEČNO SKUPAJ POPREC.		I	II
111	DRUGA POSODA	TON	629	52	117	88
112	KOVINSKO POH.TUDI ZA MEDICINO	TON	11545	962	683	723
113	PLIN.STED.PECI.GRELCI,KUHAL.	TON/KOS	2412	201	37	180
114			52875	4406	819	5429
115	PECI STED.NA TEKOCA GORIVA	TON/KOS	216	18	10	11
116			10778	898	555	1040
117	PECI STED.NA TRDA GORIVA	TON/KOS	12075	1006	1473	1469
118			113768	9481	14432	14642
119	DELI ZA PECI IN STEDILNIKE	TON	621	52	53	78
120	DRUGI IZDELKI ZA SIROKO POTR.	TON	2760	230	253	264
121	SREBRN IN ZLAT NAKIT,ZNAC.ODL.	KG	1117	93	116	141
122	STORITVE		7244	604	850	271
123	NEOMEN.IZD.KOVINSKE INDUSTRIJE	TON	10697	891	823	604
124	MONTAZA	TIS.EF.UR	6455	538	478	441
125	STORITVE		432	36	30	35
126	STORITVE DRUGIM PODJETJEM	TIS.EF.UR	3582	299	267	259
127	INVESTICIJSKE STORITVE	TIS.EF.UR	285	24	19	19
128	INVEST.VZDRZEVANJE LAST.PODJE.	TIS.EF.UR	3025	252	265	252

PROIZVODNJA LADJEDELNISTVA

1	POPRAVILA	TIS.EF.UR	119	10	4	13
2	STORITVE DR.LADJEDEL.POPRAV.	TIS.EF.UR	36	3	1	3
3	REZIJSKA DELA,INVEST.VZDRZEV.	TIS.EF.UR	45	4	2	3
4	NELADJEDELNISKA DELA	TIS.EF.UR	13	1	3	2
5	SPECIALNI PLOVNI OBJEKTI	TST	260	22	14	14

PROIZVODNJA ELEKTROINDUSTRIJE

1	SREDNJI ROT.STR.BREZ PRIBORA	TON/KOS/KW	2135	178	118	133
2			111661	9305	5088	7299
3			402909	33576	13601	2763
4	MALI ROTAC.STR.BREZ PRIBORA	TON/KOS/KW	8821	735	781	875
5			1044672	87056	82585	98342
6			593222	49435	38757	31740
7	MIKROMOTORJI	KG/KOS/KW	1621294	135108	228504	101902
8			2331308	194276	337367	172337
9			73224	6102	8731	5736
10	PRIBOR ZA VSE ROTACIJ.STROJE	TON	114	10		
11	ROCNO ELEKTRICNO O-ODJE	TON/KOS	338	28	23	23
12			215138	17928	8600	11577
13	UCINSKI TRANSFORMATORJI	TON/KOS/KVA	7050	588	445	704
14			53542	4462	3046	4427
15			1997434	166453	141022	202386
16	MERILNI TRANSFORMATORJI	TON/KOS		0		
17	KONDENZ.ZA POPRAV.FAKT.MOCI	TON/KOS/KVAR	602	50	17	53
18			9572	798	290	760
19			315379	26282	7532	36835
20	RAZKLOPNI APARATI ZA NIZKO NAP	TON	935	78	70	76
21	RAZKLOPNI APARATI ZA VIS.NAP.	TON	400	33	38	46
22	RAZDELILNE NAPRAVE	TON	1188	99	113	92
23	TERM.APAR.ZA IND.OBRT,GOSP.	TON/KW	24509	2042	2220	2625
24			3071248	255937	283914	335168
25	LIKALNIKI	KOS	384230	32019	36103	39293
26	STEDILNIKI	KOS	251441	20953	22934	30025

KOLICINSKA PROIZVODNJA 1975 PO MESCIMA I NIPANOVAH

III	IV	V	VI	VII	VIII	IX	X	XI	XII	KOEF. VAR.	ZAP. ST.
82	75	20	15	12	3	89	7	119	2	84.6	111
2625	1226	784	819	663	790	698	835	865	834	54.1	112
177	215	55	97	594	80	89	118	659	111	98.0	113
5730	6377	1511	1698	2821	2883	5403	5988	7954	6262		114
10	14	13	10	11	6	12	39	32	48	70.4	115
725	909	803	710	640	376	737	1673	886	1724		116
1286	1138	770	562	307	348	1053	1247	1168	1254	39.0	117
12009	10865	6781	4846	2047	2475	9736	11871	11571	12493		118
81	55	57	52	20	48	35	30	61	51	31.9	119
281	306	197	263	210	189	195	186	188	228	17.2	120
40	50	144	98	54	87	91	117	111	68	35.5	121
615	200	427	337	530	846	673	981	594	920		122
1144	1214	885	980	742	615	960	1068	648	1014	22.2	123
532	493	531	537	536	566	545	595	584	617	8.9	124
34	38	36	39	40	41	38		70	31		125
330	326	316	318	323	273	280	249	288	353	10.5	126
18	30	25	22	24	24	27	29	23	25	14.8	127
288	264	253	246	236	231	222	244	253	271	6.8	128
11	8	10	21	11	10	14	6	6	5	41.6	1
		3	3	4	3	3	3	3	1	36.0	2
3	4	3	2	2	4	5	7	3	7	33.5	3
	1	0	0	1		1	2	2	1	77.4	4
15	18	20	24	17	23	29	32	32	22	26.7	5
209	107	121	243	35	189	181	519	56	224	67.3	1
14573	4701	4380	13449	197	8155	8698	32146	690	12285		2
102722	18560	18676	51652	1660	27138	27590	97383	3214	37950		3
739	857	867	731	809	662	645	590	494	771	15.3	4
88844	109628	102421	91562	77195	69435	87314	64656	66777	105913		5
63480	60865	58926	50112	45695	58154	44392	40668	35422	65011		6
188020	169422	134711	108500	92087	83200	127330	118158	140060	129400	29.8	7
236863	211117	172420	179743	149586	135095	191754	185128	170154	189744		8
8144	7828	5755	4435	5062	5072	4481	5810	5438	6732		9
6	10	4	9	7	8	24	14	13	19	66.0	10
25	23	35	33	23	19	32	30	28	44	22.6	11
9853	9947	27703	27384	17616	7759	27897	25467	20910	20425		12
614	714	340	881	451	596	807	642	410	446	27.7	13
4965	4687	4281	5168	3792	4341	4909	4418	5118	4390		14
154525	199205	77339	259470	135589	171741	212575	186091	129026	128465		15
											16
43	72	59	44	45	67	38	44	67	53	28.5	17
728	1016	761	698	718	1165	670	768	1140	858		18
19332	47166	44047	20418	20836	29146	16770	19203	29638	24456		19
81	74	61	74	70	80	87	96	75	91	11.6	20
55	52	28	44	14	14	36	27	20	26	39.5	21
88	68	100	98	125	82	59	108	133	122	21.5	22
1585	2141	2234	2233	1591	1404	2261	2212	1937	2066	16.5	23
191790	320369	288249	289152	182788	174373	276744	251947	229035	247719		24
40803	40623	32946	20637	22837	29154	40923	28542	22792	29577	22.6	25
12191	22785	23237	23913	14095	12379	22814	22578	21657	22833	24.3	26

KOLICINSKA PROIZVODNJA 1975 PO MESCIM IN PANOGAH

ZAP. ST.	NAZIV PROIZVODA	MERSKA ENOTA	MESEČNO		I	II
			SKUPAJ	POPREC.		
27	ZAPRTI KUHAL. NA DVE, VEC PLOSC	KOS	26661	2222	5864	1836
28	GRELCI	KOS	779108	64926	14295	140025
29	BOJLERJI	KOS	273290	22774	24917	24997
30	HLADILNE NAPRAVE	TON/HL/KW	979	82	98	62
31			32373	2698	3627	2567
32			822	69	84	98
33	HLADILNIKI ZA GOSPODINJSTVO	TON/KOS/HL	31026	2586	2510	2812
34			541034	45086	39712	53916
35			1129431	94119	90763	100421
36	STROJI ZA PRANJE IN SUS. PERILA	TON/KOS	26945	2245	2575	2972
37			294098	24508	28580	32233
38	STROJI ZA PRANJE POSODE	TON/KOS	28	2	1	
39			203	17	3	
40	DR. ELEKT. APARATI ZA GOSPOD.	TON	1625	135	116	182
41	SESALCI ZA PRAH	KOS	2023	169		26
42	DELI ZA ELEKT. NAPRAVE ZA GOSP	TON	7118	593	484	500
43	IZOLIRNI PREVODNIKI	TON	239	20	28	24
44	DRUGI RADIJSKI SPREJEMNIKI	KOS	65372	5448	5875	5716
45	TELEVIZORJI (CRNOBELI PRENOS)	KOS	89919	7493	6549	10640
46	TELEVIZORJI (BARVNI, PRENOS)	KOS	30324	2527	2110	2761
47	PROFES. SPREJEMNE, ODDAJ. RADIOA.	TON/KOS	50	4	4	7
48			2031	169	149	242
49	ELEMENTI RADIO, ELEKTRON. TEHNIK	KG/TISOC DIN	1761038	146753	147809	156688
50			525490	43791	40333	43272
51	TRANSFOR. ZA ELEKTRO. TEHNIKO	KG/TISOC DIN	779180	64932	56628	68453
52			61352	5113	5719	6651
53	INDUSTRIJSKE ELEKTRONSKE NAPR.	TON/TIS. DIN	344	29	19	27
54			97426	8119	5819	8720
55	ELEKTROAKUSTICNE NAPRAVE	TON	591	49	35	54
56	ELEKTRICNI GRAMOFONI	KOS	90159	7513	4944	10833
57	MAGNETOFONI	KOS	10675	890	500	3150
58	ELEKTRONSKE MERILNE NAPRAVE	KG/TISOC DIN	41678	3473	3857	3086
59			17909	1492	960	1061
60	TELEFONSKI APARATI	KOS	189384	15782	17005	33078
61	TELEFONSKE CENTRALE	PRIKLJ./TON	207908	17326	12980	18020
62			1249	104	78	108
63	NEOMEN. TELEKOM. NAPRAVE IN DEL.	KG/TISOC DIN	3049270	254106	186036	252947
64			746713	62226	45670	50768
65	INSTALACIJSKI MATERIAL	TON	7664	639	734	579
66	INSTALACIJSKE CEVI IN PRIBOR	TON	98	8	6	8
67	#ARNICE Z RAZ#ARJENO NITJO	TISOŽ KOS		0		
68	ZARNICE ZA SIBKI TOK	TISOC KOS	8390	699	631	647
69	SVETILKE	TON	6662	555	526	646
70	AKUMULATORJI (BREZ PLOSC)	TON/TIS. AH	15238	1270	1078	1327
71			79995	6666	5484	5930
72	GALVANSKI ELEMENTI	TON	3055	255	196	289
73	ELEKTRICNI APARATI ZA VOZILA	TON/TIS. DIN	3267	272	173	215
74			297631	24803	13381	71494
75	ELEKTRICNI MERILNI INSTRUMENTI	KG	519179	43265	36939	36194
76	ELEKTRICNI STEVCI	TISOC KOS	1372	114	110	122
77	MONTAZA IN USLUGE	TIS. EF. UR	881	73	86	75

PROIZVODNJA KEMICNE INDUSTRIJE

1	KLOR	TON	8785	732	745	657
2	ZVEPLENA KISLINA 66 BE	TON	97000	8083	6600	9500
3	SOLNA KISLINA	TON	16138	1345	1360	1222

KOLICINSKA PROIZVODNJA 1975 PO MESCIM IN PANOGAH

III	IV	V	VI	VII	VIII	IX	X	XI	XII	KOEF. VAR.	ZAP. ST.
1746	2408	2907	219	2017	1263	3526	2092	1080	1703	61.5	27
96012	62831	80047	84307	54346	42756	52551	39521	52391	60026	47.4	28
27582	21676	20850	22171	20856	18143	24555	26639	21700	19204	12.4	29
47	60	53	64	49	167	72	187	62	58	54.1	30
2642	3262	2517	3134	2475	708	3019	3179	2619	2624		31
42	67	81	85	55	117	54	53	43	43		32
2858	2919	9072	2312	277		1547	1034	2794	2891	85.0	33
50147	48843	42990	46818	34456	16384	57418	51392	47529	51429		34
106426	107290	85197	69268	62221	57870	140477	106951	103944	98603		35
2951	2725	2247	2315	1706	738	2295	2274	2053	2094	25.7	36
32001	30032	24499	25231	18573	7767	24977	24892	22374	22939		37
6		6	3		4	3	1	4		109.5	38
45		40	22		28	20	10	35			39
163	119	129	111	112	271	61	92	136	133	37.1	40
			12		366	628	985	4	2	183.8	41
638	643	519	692	563	570	635	687	650	537	11.7	42
24	24	24	23	14	17	15	15	16	15	22.1	43
6369	5865	5614	5283	5000		8528	6553	5391	5178	34.3	44
10146	8705	6306	7930	6225	4363	4896	6018	8402	9739	26.4	45
3005	3051	2478	2633	1866	1229	2628	2842	2822	2899	20.4	46
3	9	1	4	5	2	4	3	3	5	46.1	47
170	259	151	180	150	100	220	210	100	100		48
161146	176923	188223	150697	125754	90003	158096	135948	131656	138095	16.6	49
47281	56300	59616	49883	38228	27561	47187	40034	35492	40303		50
65322	69579	77235	68608	59127	4441	98767	85147	64720	61153	33.1	51
6000	6418	6429	5544	4929	611	4838	5932	4131	4150		52
29	27	34	31	24	24	27	18	41	43	24.5	53
7940	7266	9268	8120	6210	6483	7800	6639	10715	12446		54
38	46	50	37	12	144	46	47	37	45	61.4	55
11380	8906	9719	7739	2237	5144	6354	8588	5485	8830	34.6	56
	1660	1567	296	900	255	348	573	1125	301	95.4	57
622	2117	2371	6227	2978	876	5080	1675	4443	8346	62.5	58
402	231	940	3448	1124	657	2098	987	1498	4503		59
20599	23653	18121	9284	12251	4754	13023	14491	16320	6805	46.9	60
17652	14320	12310	28196	27411	31674	11320	10307	13408	10310	41.8	61
106	86	74	168	165	22	7	198	175	62		62
251576	252457	260943	255492	157239	188480	303844	285764	319239	335253	20.5	63
64954	65081	62897	59856	45847	44850	69401	66844	87412	83133		64
668	649	638	632	505	671	658	669	602	659	8.5	65
5	12	10	8	8	5	5	16	7	8	35.6	66
											67
1593	479		416	150	117	650	832	780	2095	83.0	68
636	605	570	652	527	498	569	550	421	462	12.5	69
1414	1261	1181	1307	1183	612	1294	1461	1440	1680	19.6	70
6612	5952	5131	6339	7461	4604	6484	7983	7613	10402		71
246	231	279	267	248	289	215	356	269	170	18.3	72
265	272	243	256	223	242	327	381	325	345	21.2	73
45198	27413	18782	16252	12420	15987	17592	22155	18200	18757		74
39186	34472	38783	45027	30650	33268	62328	54472	55164	52696	23.0	75
121	117	82	173	78	60	123	138	119	129	24.7	76
77	71	71	86	59	58	67	69	69	93	13.5	77
754	743	743	750	770	761	577	767	745	773	7.5	1
7240	6500	8800	8700	8600	8500	4000	9000	8700	10860	20.9	2
1397	1371	1376	1376	1370	1428	1059	1403	1320	1456	7.6	3

KOLICINSKA PROIZVODNJA 1975 PO MESCIIH IN PANOGAH

ZAP. ST.	NAZIV PROIZVODA	MERSKA ENOTA	MESEČNO		I	II
			SKUPAJ	POPREC.		
4	FOSFORNA KISLINA,100 0	TON	13062	1089	1080	1185
5	NATRIJEV HIDROKSID-ELEKT.100#	TON	9893	824	840	740
6	NATRIJEV SULFID	TON	728	61	58	66
7	NATRIJEV HIPOKLORIT	TON	13725	1144	1183	1191
8	NATRIJEV TRIPOLIFOSFAT	TON	13425	1119	1079	1162
9	KALCIJEV KARBID	TON	17002	1417		
10	BARIJEV SULFID	TON	2820	235	505	446
11	SULFAT CINKA	TON	2355	196	181	204
12	ALUMINIJEV SULFAT	TON	18400	1533	1710	1560
13	BAKROV SULFAT	TON	906	76		129
14	BORATI IN PERBORATI	TON	22581	1882	1683	1015
15	DRUGE NEOMENJENE SOLI	TON	9766	814	685	797
16	VODIKOV PEROKSID,100 0	TON	1535	128	96	137
17	KOMPRIMIRANI TEHNICNI PLINI	TON	8780	732	657	705
18	DR.ORGANSKE KISLINE,ANHIDRIDI	TON	3974	331	493	104
19	FORMALDEHID	TON	48576	4048	4450	3590
20	GLICERIN	TON	170	14	17	16
21	DIETIL IN DIRUTIL FTALNE KISL.	TON	4575	381		
22	STORITVE		2792	233	619	763
23	SREDSTVA ZA ZASCITO RASTLIN	TON	6869	572	441	535
24	STORITVE		100	8		100
25	SREDSTVA ZA DEZINFEK.IN DEZIN.	TON	197	16	12	9
26	MEŠANA GNOJILA	EF. TON	43761	3647	4905	5187
27	KOLIČINA N V MEŠANIH GNOJILIH	TON	1749	146	209	192
28	KOLIČINA P205 V MEŠ. GNOJILIH	TON	4694	391	560	586
29	KOLIČINA K20 V MEŠ. GNOJILIH	TON	5364	447	471	629
30	FENOPLASTI	TON	13720	1143	981	1073
31	AMINOPLASTI	TON	2734	228	154	257
32	POLISTIROL	TON	493	41	57	30
33	POLIETILEN	TON	100	8	10	9
34	POLIESTRI	TON	7112	593	514	549
35	POLIVINIL ACETAT 100 0	TON	2098	175	294	235
36	DRUGE UMETNE MASE	TON	535	45	2	19
37	POLIAMIDNI FILAMENT	TON	1643	137	112	109
38	PVC PRIMARNE PREDELAVE	TON	3455	288	196	430
39	OKSITETRACIKLIN,KLORTETRACIK.	KG	263891	21991	11854	10565
40	C VITAMIN	KG	17810	1484		
41	DRUGE FARMACEVTSKE SUROVINE	TON/TIS DIN	654	55	48	44
42			126088	10507	8220	17269
43	FARMACEVTSKI PREPARATI IZG.ZD.	TIS DIN/TON	1562056	130171	79060	145863
44			3809	317	153	268
45	FARM.PREPARA.ZA PREH.ZIVALI	TIS DIN/TON	20006	1667	1884	3382
46			728	61	75	123
47	MILA	POGOJ.T/EF.T	2755	230	171	278
48			2300	192	143	232
49	DETERGENTI	POGOJ.T/EF.T	26454	2205	2283	2879
50			24135	2011	2083	2627
51	SREDSTVA ZA CISCENJE	TON	1909	159	118	166
52	DRUGA SREDSTVA ZA PRANJE	TON	64	5	8	5
53	KOZMETICNI PREPARATI	KG	5212121	434343	393133	447158
54	ETERICNA OLJA, NARAVNA	KG	857	71	36	98
55	ETERICNA OLJA, SINTETICNA	KG	84927	7077	4081	11052
56	EKSTRAKTI IN ESENCE	KG	1446634	120553	142352	116939
57	POMOZNA SREDSTVA ZA LIVARNE	TON	15123	1260	1224	1434
58	POMOZNA SREDSTVA ZA TEKSTIL	TON	6810	568	634	674
59	POMOZNA SREDSTVA ZA USNJE,GUMO	TON	7943	662	623	693
60	KLEJ	TON	778	65	44	24
61	ZELATINA	TON	696	58	42	46

KOLICINSKA PROIZVODNJA 1975 PO MESCIIH IN PANOGAH

III	IV	V	VI	VII	VIII	IX	X	XI	XII	KOEF VAR.	ZAP. ST.
1050	1086	1197	1140	1201	1247	1212	1069	624	971	14.7	4
850	837	820	845	876	858	650	865	840	872	7.6	5
51	80	51	63	1	148	112	31		67	64.9	6
1138	1160	1158	1127	1068	1167	884	1145	1278	1226	8.1	7
1068	1073	1138	1156	1240	1287	1234	1215	745	1028	12.2	8
		3401	3185	3558	3724	2909	225			116.4	9
400	450	360						293	366	87.1	10
217	176	111	147	233	226	226	231	175	228	18.8	11
1230	1480	1380	1650	1490	1610	1610	1860	1420	1400	10.6	12
186	158	160	37	50	32	15	40	23	76	81.7	13
1253	1896	2305	2567	1945	1298	2321	2046	2172	2080	24.3	14
684	762	748	935	852	691	941	1703	501	467	37.1	15
111	121	94	135	110	113	160	129	186	143	19.6	16
755	786	700	753	724	717	758	899	585	741	9.8	17
322	346	360	346	329	370	347	323	327	307	24.8	18
4360	4440	4100	3840	4176	4200	3970	4260	4245	2945	10.1	19
19	19	11	12	9	14	7	18	21	7	30.6	20
	591	628	595	398	430	416	411	527	579	61.2	21
767	280	75	96	40		45	30	52	25		22
718	1407	779	519	322	146	498	531	454	519	51.7	23
											24
24	8	10	26	13	20	20	17	22	16	34.1	25
4556	4872	2160	169	214	2005	4381	6797	4097	4418	53.9	26
73	197	68		7	72	168	311	218	234	64.3	27
507	411	237		7	243	560	749	408	426	56.3	28
574	617	214	2	8	232	590	935	540	552	59.4	29
1022	1088	1064	1241	1223	1225	964	1301	1333	1205	10.5	30
243	284	199	213	133	215	305	270	232	229	20.9	31
40	34	54	56	25	53	38	34	47	25	27.1	32
	9	12	8	11	10	9	8	7	7	36.0	33
672	621	420	637	862	605	512	620	499	601	17.9	34
96	124	201	50	114	198	379	247	108	52	55.3	35
27	57	40	57	71	105	78	55	18	6	66.1	36
136	122	123	115	106	100	179	187	179	175	22.9	37
220	283	278	378	227	154	496	452	246	95	41.6	38
13786	26097	30354	18760	30871	5700	22065	26542	22325	44972	47.2	39
		9078	1208		2320		4479	364	361	177.4	40
46	50	48	62	55	43	56	62	54	86	20.0	41
9182	6276	12196	9273	7633	18626	5558	6444	16479	8932		42
150695	129813	114332	131072	119504	103198	143890	148373	142267	153989	16.6	43
354	337	306	324	324	271	379	355	375	363		44
1842	3404	1705	951	1048	224	595	895	594	3482	67.5	45
80	144	44	51	60	11	42	13	13	72		46
170	197	151	290	210	255	188	320	285	240	23.1	47
142	165	126	242	175	213	157	267	238	200		48
2973	2681	2290	1943	1834	2208	2113	2049	1525	1676	19.7	49
2711	2475	2059	1773	1674	2014	1929	1869	1391	1530		50
184	172	167	186	175	198	167	166	136	74	20.4	51
7	1	3	6	4	4	8	6	6	6	37.9	52
460503	576268	523734	458409	424763	362461	368291	449715	361288	386398	14.7	53
89	55	37	44	25		100	160	183	30	75.2	54
7415	10576	9336	2350	7290		5123	6061	11665	9978	49.8	55
123371	170426	129407	144874	132047	136836	102997	93918	85009	68458	22.8	56
1369	1274	1294	1370	996	1131	1205	1323	1263	1240	8.9	57
607	741	261	477	487	399	574	686	629	641	23.1	58
626	734	686	581	534	639	785	544	668	830	13.1	59
87	40	83	83	66		51	88	101	111	48.7	60
58	63	76	89	63		66	60	61	72	36.3	61

KOLICINSKA PROIZVODNJA 1975 PO MESCIH IN PANOGAH

ZAP. ST.	NAZIV PROIZVODA	MERSKA ENOTA	SKUPAJ	MESEČNO POPREC.	I	II
62	LEPILA NA OSNOVI NARAVNIH SUR.	TON	3466	289	221	279
63	SINTETICNA LEPILA	TON	41610	3468	3683	3483
64	CINKOV OKSID	TON	4491	374	30	874
65	SVINCENI MINIJ	TON	1890	158	132	195
66	LITOPON	TON	3907	326	395	465
67	DRUGI NEORGANSKI PIGMENTI	TON	15738	1312	1093	1006
68	ORGANSKI PIGMENTI	TON	336	28	28	38
69	ORGANSKE BARVE	TON	545	45	44	45
70	MINERALNE BARVE	TON	7344	612	503	520
71	FIRNEZI	TON	537	45	22	81
72	OLJNE BARVE	TON	1224	102	101	142
73	TISKARSKE BARVE	TON	565	47	39	51
74	LAKI IN EMAJLI	TON	24940	2078	2005	2227
75	EMAJLI IN GLAZURE ZA KOV.IND.	TON	3346	279	421	411
76	DRUGA PREMAZ.SREDSTVA	TON	8189	682	520	671
77	RAZREDCILA	TON	6622	552	443	535
78	KITI	TON	6219	518	496	509
79	LABORATORIJSKE KEMIKALIJE	TON	933	78	69	79
80	SMODNIK	TON	511	43	32	54
81	RUDARSKA RAZSTRELIVA	TON	13952	1163	813	1168
82	VZIGALNA VRVICA	KM	12077	1006	895	1179
83	PIROTEHNIČNI PROIZVODI	TIS DIN TON	20808	1734	2055	946
84	DIAZOKOP PAPIR	TON	1878	157	156	171
85	BAPVASTI PAPIR ZA KOPIRANJE	TON	2502	209	163	221
86	MINERALNE MAZIVNE MASTI	TON	22	2	2	2
87	PASTA ZA ORUTEV IN PARKET	TON	2124	177	234	296
88	SVECE	TON	1214	101	75	130
89	EMBALAZA IZ PLASTICNIH MAS	TON	7318	610	506	642
90	DR. PROIZ.PL.MAS ZA IND.GRAD.	TON	22183	1849	1921	1801
91	STORITVE		391	33		
92	ORUTEV IZ PLASTICNIH MAS	TISOC PAROV	274	23	13	10
93	GALANTERIJA IZ PLASTICNIH MAS	TISOC M2	97	8	7	7
94	PVC - TOPLI POD	TON	4762	397	209	312
95	DR. PROIZ.IZ PL.MAS ZA SIR.POT	TON	6967	581	546	615
96	SREDSTVA ZA ZASCITO LESA	TON	1300	108	88	118

PROIZV. INDUSTRIJE GRADBENEGA MATERIALA

1	KAMNITI, MARMORNI BLOKI ZA ZAG.	M3	566	47	17	9
2	KAMNITI BLOKI ZA ZIDANJE	M3	578	48	140	140
3	GRAMOZIN PESEK	M3	1155428	96286	62014	56301
4	LOMLJENI KAMEN IN MARMOR	M3	112439	9370	7849	8039
5	TOLCENI KAMEN IN MARMOR	M3	434892	36241	30590	35213
6	MLETI KAMEN	M3	480648	40054	19201	22094
7	MLETI MARMOR	M3	3748	312	210	210
8	KAMNITE IN MARMORNE PLOSCE	M2	127004	10584	3300	5763
9	PLOŠČE IZ MLET.KAMNA IN MARM.	M2	38681	3223	3130	3343
10	KAMNITE KOCKE	M3/TIS KOS	700	58		86
11			1712	143		86
12	ROBNIKI, DRUGI PROFIL.MATER.	M3	2810	234	13	40
13	NEGASENO APNO	TON	326702	27225	23307	25083
14	HIDRIRANO APNO	TON	305700	25475	24312	25387
15	ZIDNA VOTLA, LUK.OPEKA NOR.FOR.	TIS KOS N.F.	13000	1083	422	825
16	ZIDNA VOTLA, LUK.OPEKA.NEST.FOR	TIS KOS N.F.	339893	28324	23324	18865
17	ZIDNA POLNA OPEKA OZIDAKI)	TIS KOS N.F.	16419	1368	710	528
18	VOTLI OPECNI BLOKI ZA STROPE	TIS K.N.F/M2	68892	5741	3566	3813
19			1145663	95472	53108	76432

KOLICINSKA PROIZVODNJA 1975 PO MESCIH IN PANOGAH

III	IV	V	VI	VII	VIII	IX	X	XI	XII	KOEF VAR.	ZAP. ST.
1299	1340	1830	1841	241	324	408	230	244	209	20.2	62
3887	3816	3391	3302	2783	3406	3612	3866	2849	3532	9.9	63
419	260	251	400	470	258	480	500	271	278	52.8	64
1155	201	1168	1209	166	128	163	138	129	106	19.4	65
1410	430	1886	1452	312		28	493	427	109	51.7	66
1289	1191	1279	911	1605	1746	1766	1282	1615	955	22.2	67
33	29	27	31	18	31	26	30	18	27	18.2	68
59	49	163	50	41	18	40	50	38	48	23.4	69
657	640	1719	695	630	780	734	654	462	350	19.8	70
152	18	164	38	63	70	20	38	10	61	49.2	71
128	130	102	113	127	111	72	94	68	36	28.4	72
53	27	74	50	43	51	51	46	35	45	22.7	73
2327	2448	2313	2176	1363	2241	2237	2695	1374	1534	19.8	74
384	410	360	306	188	185	206	192	108	175	39.0	75
671	696	555	854	731	787	816	719	573	596	14.9	76
727	650	601	366	634	548	377	794	501	446	23.3	77
503	406	411	489	425	539	561	670	688	522	16.5	78
85	83	78	74	74	80	78	81	80	72	5.2	79
57	43	46	52	37	46	38	37	41	28	18.8	80
1313	1275	1143	1171	1114	1320	1179	1326	1161	969	12.4	81
1302	1222	949	1126	1019	1141	706	1052	686	800	19.2	82
2779	774	1186	862	967	683	1385	1128	4651	3392	69.1	83
169	142	122	164	77	144	128	155	194	256	26.1	84
268	255	311	173	109	171	209	225	203	194	24.3	85
4	2	2	1	1	1	1	2	2	2	27.4	86
210	172	111	148	141	173	196	168	148	127	27.5	87
114	107	100	94	51	83	154	124	119	63	27.8	88
780	674	757	610	562	598	641	562	465	521	15.0	89
2082	2024	1665	1772	1320	1869	2467	1770	1736	1756	14.1	90
62	31	103	20	59	35	42	1	38			91
15	14	24	24	3	31	34	37	40	29	47.1	92
7	7	7	7	13	8	9	9	11	5	22.7	93
405	523	473	387	147	308	516	540	487	455	30.8	94
707	637	666	568	508	504	564	563	527	562	10.3	95
232	311	220	69	69	65	44	41	10	33	83.8	96
97	32	21	102	55	23	57	71	36	46	61.5	1
161			23	3	34	24	13	18	22	121.1	2
74863	122313	101696	101445	109446	114634	85703	121401	102047	103565	21.8	3
8782	10341	10649	10327	10173	9725	11909	10282	7774	6589	15.8	4
38414	38486	36318	39058	38854	40376	38658	41494	31308	26123	12.2	5
26971	38061	46485	50525	50293	47226	56448	52502	37232	33610	29.8	6
312	346	195	310	303	354	285	333	410	480	25.6	7
10612	9547	9182	14651	12849	10337	12586	13681	12278	12218	29.9	8
3157	4106	3619	3968	1808	3486	2935	5857	1140	2132	36.0	9
18	79	27	13		126	65	50	32	204	98.6	10
90	241	266	36		253	65	13	25	637		11
38	675	326	171	254	232	222	225	197	417	74.8	12
29150	30585	30173	30089	30103	30124	29287	30522	20944	17335	15.8	13
28125	27908	26818	26171	26158	27911	26518	32209	17865	16318	16.5	14
913	1012	2031	1767	1587	1309	1068	902	758	406	44.6	15
25089	26752	31879	34111	31230	33944	33111	30018	28189	23381	16.6	16
764	1068	1609	1630	1393	2411	2189	1299	1193	1625	39.9	17
8226	10003	994	6331	6048	6516	6644	7263	4503	4985	39.5	18
90040	120849	109224	122853	93735	104794	103168	122184	77089	72187		19

KOLICINSKA PROIZVODNJA 1975 PO MESCIH IN PANOGAH

ZAP. ST.	NAZIV PROIZVODA	MERSKA ENOTA	MESEČNO		I	II
			SKUPAJ	POPREC.		
20	DR.OBOCNE KONST. IZ OPEC.MAT.	TON/M2	11118	927	751	423
21			400169	33347	27290	15370
22	BOBROVCI IN SLEMENJAKI	TISOC KOS	8433	703	131	73
23	ZAREZNIKI	TISOC KOS	2631	219	268	215
24	PORTLAND CEMENT	TON	930021	77502	78271	69503
25	AZBESTNO-CEMENTNI PROIZVODI	TON	204435	17036	18305	17231
26	LAHKE GRAD.PL.ZA ZUNANJE STENE	M2	625711	52143	44798	43505
27	LAHKE GRAD.PL.ZA PREDEL.STENE	M2	202233	16853	12800	17500
28	LAH.GRAD.PL.ZA IZD.STR.STREH	M2	502314	41860	15291	10633
29	IZD.IZ CEM.IN UMET.KAMNA	TON	162532	13544	9624	12701
30	BLOKI ZA ZIDOVE IN PREGRADE	TIS K.N.F/M2	37560	3130	175	267
31			246233	20519	1430	1922
32	ZIDNI ELEMENTI(PANELI)	TISKOSN/ M2	12395	1033	1611	1666
33			131699	10975	16399	17380
34	KONSTRUKCIJE ZA GRADBENISTVO	TON/M3	2875	240	625	549
35			1197	100	250	230
36	STRESNA LEPEN.BITUM.PAPIR,JUTA	TON/ROL	13924	1160	931	1022
37			801989	66832	50058	55472
38	BITUMENSKI PROIZ.ZA GRADBEN.	TON	22255	1855	840	1609

PROIZVODNJA LESNE INDUSTRIJE

1	ZAGAN LES IGLAVCEV	M3	623259	51938	48120	54832
2	STORITVE		23496	1958	1447	2460
3	ZAGAN HRASTOV LES	M3	21727	1811	1657	1513
4	STORITVE		611	51	8	97
5	ZAGAN RUKOV LES	M3	146436	12203	14993	13571
6	STORITVE		200	17	14	7
7	DR. ZAGAN LES MEHKIH LISTAVCEV	M3	22242	1854	1015	1022
8	STORITVE		651	54		11
9	DR. ZAGAN LES TRDIH LISTAVCEV	M3	31787	2649	2611	3780
10	STORITVE		606	51	40	40
11	ZAGANI PRAGI	M3	3623	302	128	498
12	SLEPI FURNIR-SKUPNA PROIZ.	M3	28773	2398	2275	2238
13	PLEMENITI FURNIR	M3	12923	1077	1058	1065
14	NEOPLEMENITENE VEZANE PLOŠČE	M3	29548	2462	2480	2801
15	NEOPLEMENITENE PANEL PLOSCE	M3	10395	866	1118	1257
16	NEOPLEMENITENE LESONITNE PLO.	TISOC M2	9288	774	836	744
17	NEOPLEMENITENE IVERNE PLOSCE	M3	182296	15191	16334	14862
18	OPLEMENITENE PLOSCE VSEH VRST	TISOC M2	15629	1302	956	1818
19	EMBALAZA IZ LUSCEN.,SEKAN.LESA	M3	2846	237	247	363
20	ZAROJI IN GARNITURE ZAROJEV	M3	28516	2376	2508	2734
21	SODI	HL	123737	10311	15533	14840
22	SPALNICE	GARNITUR	51032	4253	5181	4829
23	KOMBINIRANE SOBEOKOMP.POHIST.)	GARNITUR	1120	93		194
24	DR. KOMPLETNO SOBNO POHISTVO	GARNITUR	1147	96		784
25	KUHINJE MODERNE	GARNITUR	93487	7791	8653	9391
26	PISARNISKO IN SOLSKO POHISTVO	KOS	241650	20138	30806	23654
27	POHISTVO IZ UPOGNJENEGA LESA	KOS	10181	848	2051	631
28	NEKOMPLET.VECJE STANOV.POHISTV	KOS	1369685	114140	139076	133184
29	NEKOMPLET.MANJŠE STANOV.POHIS.	KOS	2794306	232859	234164	250492
30	DELI POHISTVA	TISOC DIN	136347	11362	9517	11978
31	ZIMNICE(OJOGI,JO-JO, IDR)	KOS	315351	26279	28805	26491
32	HISE, BARAKE IN DELI	M3/M2	25869	2156	1881	2476
33			215788	17982	14765	19987
34	VRATA	KOS	682783	56899	65943	70004
35	OKNA	KOS	515209	42934	46292	51159

KOLICINSKA PROIZVODNJA 1975 PO MESCIIH IN PANOGAH

III	IV	V	VI	VII	VIII	IX	X	XI	XII	KOEF VAR.	ZAP. ST.
783	1184	961	1090	817	947	865	1307	990	1000	23.5	20
28470	43070	34955	8158	29721	34442	31440	47520	67426	32307		21
91	97	266	465	541	473	157	524	1712	3903	150.2	22
253	242	215	197	174	218	216	239	164	230	13.3	23
83739	74397	66284	80973	68442	76772	86510	90861	78704	75565	9.1	24
20267	17134	13877	15653	15723	18285	16963	17487	15897	17613	9.1	25
48022	50525	28827	70021	46908	74572	61758	51890	51686	53199	22.4	26
17000	16850	10309	17920	1324	29731	23168	21301	17120	17210	39.3	27
10916	12391	11677	179058	50316	25301	49401	56627	40288	40415	106.5	28
12862	14002	13288	13891	12393	14358	13763	16420	13558	15672	12.0	29
1276	2200	4511	4579	3959	5595	5462	5022	2675	1839	60.4	30
7986	12576	29253	28958	26095	37213	36669	30471	21008	12652		31
782	6	105	957	1527	1512	1274	1063	943	949	50.5	32
8015	136	1273	10791	17226	15961	13102	11876	9934	9606		33
543	347	101			710					116.2	34
235	144	42			296						35
1311	958	1553	1229	985	972	1700	862	1515	886	24.1	36
65274	49664	83361	76621	76437	59105	79373	72489	79824	54311		37
1411	1333	3893	2476	1778	2089	2260	1615	1732	1219	40.6	38
54350	51998	43075	49348	48145	59471	61994	58611	47155	46160	10.9	1
2139	2048	2218	1744	1550	1357	2245	1965	2079	2244		2
722	1228	2239	1118	2054	2385	1987	3123	2259	1442	34.8	3
73	34	55	72	46	33	59	46	54	34		4
21400	23134	21914	14704	5169	2268	3505	5147	9422	11209	57.8	5
7	3	16	130	2	8			4	9		6
2996	1414	1938	3692	912	1844	1523	1962	2466	1458	43.5	7
47	16	24	10	12	20	49	122	97	243		8
2517	3010	2075	2769	2087	1936	3335	3529	2463	1675	23.9	9
62	51	68	52	69	53	42	42	44	43		10
610	366	720	148	66	42	42	300	383	320	71.8	11
2486	2856	2322	2250	2045	1874	2487	2734	2660	2546	11.4	12
1168	1185	1036	1054	977	762	1085	1250	1102	1181	11.1	13
2629	2971	2657	2473	2068	2225	2287	2593	2263	2101	10.9	14
931	850	983	747	709	798	798	661	780	763	19.5	15
912	807	706	776	690	820	760	545	825	867	11.9	16
15377	16691	13785	14267	10102	15815	16457	15835	15088	17683	12.2	17
1407	1301	1282	1097	906	1324	1198	1219	2135	986	26.3	18
250	203	175	193	161	193	277	234	265	285	22.8	19
3042	3027	2395	2115	2184	2028	1928	2207	1892	2456	15.9	20
12613	15194	8725	8509	7312	8289	9356	8405	7316	7645	30.2	21
4591	3684	4884	3947	3386	4125	3538	4498	4041	4328	12.7	22
		131		238	5		214	11	327	124.1	23
41	3	3	29	1	109	89	12	50	26	219.1	24
8853	7239	7388	7025	6279	6828	7862	8390	7370	8209	11.4	25
22892	23722	19300	18574	17254	17376	19153	17691	17833	13395	21.4	26
1297	1047	646	973	373	445	1571	760	186	201	64.3	27
119641	112511	104450	103525	94062	82076	124325	134158	109575	113102	14.3	28
238480	251377	227826	225965	194152	228739	233624	205187	222069	282231	9.3	29
11542	10976	12417	11665	8014	11168	11924	11162	13055	12929	11.9	30
29496	20537	22187	24532	24229	28404	26230	33541	26752	24147	12.8	31
2407	2303	2394	2363	1874	2200	1908	2157	1940	1966	10.3	32
21672	20818	20823	19679	12619	19059	14141	18075	17377	16773		33
65055	57996	61633	54823	40926	49363	63024	62500	51262	40254	16.3	34
50457	45977	46142	43221	30826	35978	38794	43958	42203	40202	13.0	35

KOLICINSKA PROIZVODNJA 1975 PO MESCIIH IN PANOGAH

ZAP. ST.	NAZIV PROIZVODA	MERSKA ENOTA	MESEČNO		I	II
			SKUPAJ	POPREC.		
36	DR. GRADBENO MIZARSTVO	M3	66606	5551	5017	5523
37	STORITVE		14	1		
38	PARKET 0 POLNI)	M3	435	36		
39	LAMELIRAN PARKET	M2	95592	7966	6693	7031
40	LADIJSKI POD	M3	20858	1738	1208	1362
41	RADIO,TELEVIZ.IN GRAMOF.OHISJA	TISOC KOS	188	16	15	19
42	ROLETE OVSEH VRST)	TISOC DIN	16436	1370	3069	3462
43	DR. RAZNI KONCNI IZD.IZ LESA	TISOC DIN	398064	33172	27913	29515
44	IZDELKI IZ PLUTE	TON	557	46	71	50
45	STROJILA	FILTER TON	1971	164	215	44
46	IMPREGNACIJA	M3	32753	2729	1245	1500
47	RETORTNO OGLJE	TON		0		

PROIZVODNJA CELULOZE, LESOVINE IN PAPIRJA

1	NEBELJENA SULFITNA CELULOZA	TON	23343	1945	1872	1785
2	BELJENA SULF.CELUL.IGLAVCEV	TON	29787	2482	2316	2086
3	BELJENA SULF.CELUL.LISTAVCEV	TON	21204	1767	2200	1970
4	LESOVINA OBELA IN RJAVA)	TON	56924	4744	5707	4616
5	ROTO PAPIR	TON	59148	4929	5330	4169
6	BREZLESNI PIS.IN TISK.PAPIR	TON	28987	2416	2314	2213
7	DR. PISALNI IN TISKOVNI PAPIR	TON	24291	2024	1890	1817
8	DVOJNI IN EMBALAZNI PAPIR	TON	24561	2047	1910	2174
9	PREMAZNI PAPIR	TON	14173	1181	1378	1112
10	DRUGI NEOMENJEN PAPIR	TON	7798	650	1014	763
11	KARTON	TON	37450	3121	2804	3003
12	LEPENKA	TON	26873	2239	2073	2285
13	VALOVITA LEPENKA	TON	19426	1619	1712	1407
14	TISKANA IN NETISK.EMB.IZ PAP.	TON	27868	2322	2881	1932
15	DR. PROIZ.PREDELAVE PAPIRJA	TON	46783	3899	3475	4068
16	STORITVE		49	4	3	9
17	CIGARETNI FILTRI	MILJONI KOS	4301	358	296	365

PROIZVODNJE TEKSTILNE INDUSTRIJE

1	BOMBAZNA PREJA CESANA	TON EF.	2912	243	250	248
2	CES.PREJA BOMB.TIPA 55# SINTET	TON EF.	1733	144	117	132
3	BOMBAZNA PREJA MIKANA	TON EF.	10713	893	909	971
4	STORITVE		113	9	5	8
5	MIKANA PREJA BOM.TIPA S 55#SIN	TON EF.	3323	277	236	247
6	PREJA BOMBAZ.TIPA IZ STAN.VLA.	TON EF.	2616	218	214	177
7	SINTETIŽNA PREJA, 100#	TON EF.	1521	127	142	136
8	VIGONJ PREJA	TON EF.	313	26	25	27
9	SUKANEC ZA SIVANJE	TON EF.	364	30	28	33
10	STORITVE		34	3	1	5
11	BOMBAZNE TKANINE	TISOC M2	80386	6699	6873	7106
12	STORITVE		1240	103	74	188
13	TKANINE BOMB.TIPA S 55# SINT.	TISOC M2	23388	1949	2073	2162
14	TKANINE IZ 100#UMETNEGA VLAK.	TISOC M2	14739	1228	1255	1135
15	VOLNENA MIKANA PREJA	TON EF.	2334	195	216	212
16	VOLNENA CESANA PREJA	TON EF.	1070	89	66	81
17	CESANA PREJA VOL.TIPA 550 SIN.	TON EF.	2860	238	246	242
18	STORITVE		4	0		
19	PREJA VOLN.TIPA IZ STAN.VLAKEN	TON EF.	461	38	47	48
20	STORITVE		1	0		
21	VOLNENE TKANINE IZ MIKANE PRE.	TISOC M2	4471	373	359	390

KOLICINSKA PROIZVODNJA 1975 PO MESCIIH IN PANOGAH

III	IV	V	VI	VII	VIII	IX	X	XI	XII	KOEF VAR.	ZAP. ST.
7910	6479	5030	5869	3685	7194	4359	6132	4313	5095	21.3	36
		3	1		2	1	3	2	2		37
	80	69	85	32	39	63	43	24		86.2	38
7671	7609	8667	8929	7373	9490	8626	8854	7370	7279	10.8	39
1381	1466	1647	1473	2059	2225	2633	2305	1779	1320	25.4	40
23	15	13	15	17	12	14	17	13	15	15.9	41
2169	2064	605	760	689	1214	731	686	511	476	73.7	42
34248	36749	35916	34742	26474	32133	37014	32873	34448	36039	10.1	43
51	50	48	42	61	54	31	45	24	30	27.0	44
122	56	190	175	108	205	198	194	226	238	38.1	45
1647	3100	3314	3641	3327	3441	3128	3087	2701	2622	28.7	46
											47
1983	1822	1951	1978	1797	2095	1932	2022	2027	2079	5.2	1
2234	2177	2959	1993	1862	3237	2319	3463	2325	2816	19.7	2
2335	2031	1242	2108	1952	1113	2118	579	2056	1500	29.0	3
4919	4484	4456	3731	3742	4700	4902	5431	5075	5161	12.1	4
4730	5095	4990	4635	4535	4782	4649	5336	5462	5435	8.0	5
2612	2099	3103	2995	2742	2572	2505	2095	1530	2207	17.2	6
2117	1435	1605	1567	1255	2004	1595	1977	3674	3355	35.1	7
2382	2378	1940	1891	1866	1941	2222	1827	1681	2349	11.3	8
1107	1330	1182	891	949	1342	1017	1491	1050	1324	15.3	9
616	682	958	436	514	423	651	653	554	534	27.3	10
3495	2993	3204	3362	3330	3406	2877	2936	2828	3212	7.4	11
2442	2309	2424	2327	2169	2358	2237	2322	2098	1829	7.4	12
1878	1598	1876	1568	1557	1561	1607	1676	1539	1447	8.6	13
2361	2552	2107	2309	2183	2155	2361	2576	2293	2158	10.4	14
4219	4143	3973	3909	3481	3849	3905	4050	3793	3918	5,8	15
4	2	3	3	2	2	7	8	1	5		16
371	389	354	420	385	341	346	405	309	320	10.1	17
246	262	237	246	195	211	238	272	223	284	9.7	1
151	167	159	164	105	103	160	186	129	160	17.4	2
924	904	867	999	647	753	969	979	872	919	10.9	3
11	10	9	10	6	9	10	12	11	12		4
286	305	280	299	275	265	257	331	272	270	8.9	5
240	287	261	182	148	193	229	218	198	269	18.0	6
131	159	124	160	108	80	141	127	107	106	17.4	7
29	32	26	30	20	18	29	33	21	23	16.7	8
32	31	30	34	22	22	34	35	30	33	13.4	9
4	6	1	1	2	4	4	5	1	0		10
7330	7390	7217	6811	5179	4987	6739	7373	6699	6682	11.4	11
109	107	188	49	95	12	96	165	63	94		12
2114	2083	1768	2038	1433	1727	1926	2089	1950	2025	10.3	13
1190	1314	1359	1204	1145	1107	1292	1279	1265	1194	6.0	14
198	205	187	193	158	178	186	205	210	186	8.0	15
100	108	76	92	80	100	98	91	92	86	12.4	16
257	245	237	191	178	201	243	301	256	263	13.5	17
2				2							18
54	40	27	32	14	19	34	50	42	54	32.6	19
					1						20
410	414	331	361	307	321	411	443	373	351	10.6	21

KOLICINSKA PROIZVODNJA 1975 PO MESCIH IN PANOGAH

ZAP. ST.	NAZIV PROIZVODA	MERSKA ENOTA	MESEČNO SKUPAJ POPREC.		I	II
22	VOLNE NE TKANINE IZ CESANE PRE.	TISOC M2	2721	227	211	214
23	STORITVE		55	5	12	12
24	ČES.TKAN.VOLN.TIPA 550 SINT.	TISOC M2	5612	468	503	610
25	TKANINE IZ 100# UMET.VLAKEN	TISOC M2	3596	300	360	351
26	SINTETICNA PREJA-DODELAVA	TON EF.	727	61	48	51
27	STORITVE		26	2	1	1
28	TKANINE IZ UMETNE SVILE	TISOC M2	7647	637	440	582
29	TKANINE IZ SINTET.FILAMENTA	TISOC M2	13818	1152	1302	1245
30	KONOPLJINA PREJA	TON EF.	491	41	45	51
31	JUTINA PREJA	TON EF.	1904	159	171	186
32	KONOPLJINE.POLKON.TKANINE	TISOC M2	165	14		
33	JUTINE TKANINE	TISOC M2	8725	727	740	886
34	KONOPLJ.JUTINE IN DRUGE VRVI	TON	631	53	65	64
35	KONOPLJ.IN JUTINA KONFEKCIJA	TON	643	54	80	80
36	NOGAVICE	TISOC PAROV	49014	4085	4319	4587
37	POZAMENTERIJA	TON	582	49	48	53
38	TRIKOTA#NE TKANINE (JERSES)	TISOČ M2	2089	174	229	142
39	STORITVE		861	72	99	71
40	BOMBAZNA TRIKOTAZA	TON	804	67	67	71
41	VOLNENA TRIKOTAZA	TON	393	33	34	32
42	SVILENA IN SINTETICNA TRIKOT.	TON	1707	142	142	142
43	TRIKOTA#A IZ MEŠANIH PREJ	TON	17	1	1	0
44	MREZASTE TKANINE	TISOC M2/TON	7702	642	432	916
45			533	44	30	64
46	KONFEKCIJA PERILA	TISOC M2	16912	1409	1440	1623
47	STORITVE		7316	610	716	644
48	KONFEKCIJA POSTELJNINE	TISOC M2	12605	1050	1087	1142
49	KONFEKCIJA OBLACIL	TISOC M2	11981	998	1100	1082
50	STORITVE		1076	90	134	171
51	DRUGA KONFEKCIJA	TISOČ M2	1166	97	173	77
52	TAPISONI IN PODORNO	TISOČ M2	156	13	19	13
53	KONFEKC.ODEJ IN BLAZIN	TISOC M2	1807	151	193	186
54	TEZKA KONFEKCIJA	TISOC M2	1429	119	104	92
55	KLOBUKIOPOLSTI IN SLAME)	TISOC KOS	398	33	35	33
56	TULCI	TISOC KOS	256	21	15	26
57	POLSTI	TON	3323	277	232	285
58	VATA IN VATALIN	TON	2787	232	235	252
59	SANITETNA GAZA IN POVOJI	TON	390	33	36	34

PROIZVODNJA INDUSTRIJE USNJA IN ORUTVE

1	PODPLATNO USNJE	TON	890	74	79	83
2	TEHNICNO USNJE	TON	519	43	55	39
3	VRH.USNJE TEZKIH KOZ ZA ORUT.	TISOC M2	1786	149	143	170
4	GALANTERIJ.USNJE TEZKIH KOZ	TISOC M2	16	1	1	2
5	PODLOGA IZ TEZKIH KOZ	TISOC M2	62	5	1	8
6	CEPLJENEC VRHNJEGA USNJA	TISOC M2	749	62	63	96
7	TEHNICNA KONFEKCIJA IZ USNJA	TON	1358	113	110	154
8	SVINJSKO VRHNJE USNJE	TISOC M2	3834	320	289	264
9	SVINJSKO GALANTERIJSKO USNJE	TISOC M2	76	6		5
10	PODLOGA IZ SVINJSKEGA USNJA	TISOC M2	1596	133	94	61
11	VRHNJE USNJE DRORNIC	TISOC M2	19	2	0	4
12	PODLOGA IZ USNJA DRORNIC	TISOC M2	4	0	1	1
13	UMETNO USNJE IZ USNJ.ODPADKOV	TON	6096	508	499	532
14	KRZNO DIVJADI,ZVERI,DR.ZIVALI	M2/KOS	5952	488	560	305

KOLICINSKA PROIZVODNJA 1975 PO MESCIIH IN PANOGAH

III	IV	V	VI	VII	VIII	IX	X	XI	XII	KOEF VAR.	ZAP. ST.
218	230	211	226	198	223	286	266	199	239	10.9	22
4	6	0		0					21		23
671	601	530	524	329	351	441	371	322	359	24.9	24
364	321	260	284	173	195	317	310	287	374	20.5	25
67	70	65	74	42	55	67	65	66	57	15.1	26
1	2	4	1		1	4	7	3	1		27
561	557	718	680	354	617	817	772	794	755	21.8	28
1271	1226	1217	1111	416	1037	1161	1380	1310	1142	20.8	29
38	44	50	31	29	50	43	42	35	33	16.8	30
185	184	168	165	120	123	145	149	156	152	13.3	31
60	45		20	20				20		139.2	32
902	807	757	751	362	539	671	696	741	873	20.1	33
65	62	63	50	53	55	42	38	39	35	20.1	34
79	77	64	84	44	30	31	13	28	33	45.4	35
4347	5228	3718	5098	2770	4041	4864	3987	2830	3225	19.3	36
57	54	49	50	34	48	52	50	41	46	11.3	37
138	204	139	161	122	125	167	202	244	216	23.3	38
68	83	62	48	74	50	91	78	67	70		39
74	64	50	71	26	49	67	72	89	104	27.6	40
34	26	28	31	22	29	47	43	28	39	20.0	41
136	147	139	166	80	123	165	179	156	132	16.8	42
2	2	2	2	2		1	2	1	2	83.6	43
804	768	544	800	409	337	700	669	776	547	27.5	44
56	53	39	55	29	23	49	45	54	36		45
1787	1989	1580	1547	339	1153	1343	1822	1140	1149	29.7	46
610	374	544	687	287	687	770	681	650	666		47
1127	1039	1001	854	526	975	1069	1340	1352	1093	19.7	48
1225	1260	1011	1022	346	862	1052	1164	1029	828	23.1	49
123	56	41	73	38	87	110	60	74	109		50
94	73	86	85	53	119	122	107	95	82	30.0	51
14	37	21	16			18	9		9	78.3	52
163	149	134	97	60	153	163	206	154	149	25.3	53
102	135	100	96	93	125	150	169	141	122	20.1	54
31	42	39	46	14	35	28	32	30	33	22.1	55
23	20	10	34	6	24	23	26	23	26	34.1	56
317	333	279	226	138	275	344	346	272	276	20.3	57
257	246	220	238	206	236	236	257	207	197	8.3	58
36	32	33	32	28	26	29	34	34	36	9.2	59
75	78	75	56	66	61	86	80	70	81	11.5	1
51	53	35	43	45	24	40	40	51	43	18.6	2
173	175	154	157	131	139	156	124	150	114	12.2	3
3	3	1	2	1	0	1	1	1		89.4	4
8	6	4	1	2	4	4	9	6	9	52.1	5
58	63	72	70	45	41	68	53	55	65	21.9	6
124	127	101	106	92	87	110	107	120	120	14.7	7
309	230	547	354	297	363	342	333	324	182	26.5	8
5	6	8	11	9			0	0	32	142.2	9
75	168	208	129	108	103	113	141	129	267	41.6	10
2	4	2		2			1	4	0	68.9	11
1		1		0							12
567	535	443	445	269	281	514	510	827	675	28.4	13
426	957	488	509	534	559	383	468	301	362	34.1	14

KOLICINSKA PROIZVODNJA 1975 PO MESCIIH IN PANOGAH

ZAP. ST.	NAZIV PROIZVODA	MERSKA ENOTA	MESEČNO		I	II
			SKUPAJ	POPREC.		
			26096	2175	2827	1125
15			271	23	20	19
16	OVCJE IN JAGNECJE KRZNO	TISOC M2	889	74	64	62
17	USNJENA IN KRZNENA OBLACILA	TIS M2/TIS D	205363	17114	12989	12418
18			380	32	23	23
19	TEZKA USNJ.OBUTEV	TISOC PAROV	6044	504	452	449
20	NAVADNA USNJ.OBUTEV	TISOC PAROV	996	83	118	182
21	SANDALE	TISOC PAROV	1985	165	137	139
22	DRUGA USNJENA OBUTEV	TISOC PAROV	31123	2594	2794	3153
23	USNJENE ROKAVICE	M2	595	50	38	45
24	USNJENA GALANTERIJA	TISOC M2	206	17	15	24
25	TEKSTILNA IN KARTON.GALANTER.	TISOC M2				

PROIZVODNJA GUMARSKJE INDUSTRIJE

1	PLASCI ZA KOLESA	TON/KOS	1604	134	141	146
2			2349336	195778	212399	207342
3	ZRACNICE ZA KOLESA	TON/KOS	663	55	58	65
4			3189444	265787	284221	309932
5	AVTO-MOTO IN AVIONSKI PLASCI	TON/KOS	20713	1726	1613	1921
6			1975270	164606	164513	201858
7	ZRACNICE ZA AVTOM.MOT.IN AVIO.	TON/KOS	2269	189	186	225
8			1932921	161077	178833	205727
9	GUMIJASTE CEVI VSEH VRST	TON	1407	117	113	115
10	DR. GUMJASTO-TEHNICNO BLAGO	TON	3624	302	293	374
11	GUMIJASTI SANITET.PRED.STISK.	TON	324	27	15	25
12	GUMIRANO PLATNO	TON	330	28	26	29
13	GUMIJASTI PROIZVODI ZA OBUTEV	TON	1410	118	111	120
14	GUMIJ.GALANT.IN ZASCITNI PRED.	TON	411	34	32	40
15	GUMIJASTO LEPILO	TON	1355	113	103	133
16	GUMIRANA ZIVALSKA VLAKNA	TON	4130	344	374	368

PROIZVODNJA ZIVILSKE INDUSTRIJE

1	MOKA BELIH ZIT	TON	110246	9187	10146	9802
2	KORUZNA MOKA	TON	4912	409	379	246
3	KRUH IN PECIVO	TON	78871	6573	5902	6005
4	TESTENINE	TON	12104	1009	1072	1070
5	POLPREDELAVA SADJA BREZ SLAD.	TON	5734	478	160	46
6	NARAVNI SADNI SOKOVI	TON	45783	3815	2956	3269
7	SADNI SIRUPI	TON	20229	1686	979	848
8	SADNA PREDELAVA BREZ SLADKORJA	TON	332	28		
9	SADNA PREDELAVA S SLADKORJEM	TON	8133	678	1149	955
10	KONZERVE VRTNIN	TON	11164	930	715	554
11	SUSENE VRTNINE	TON	65	5	14	4
12	ZMRZNJENA POVRTNINA	TON	138	12		
13	MLETA PAPRIKA	TON	22	2	3	1
14	DRUGA PREDELAVA VRTNIN	TON	3324	277	300	306
15	NEKONZ.IN POLPRIPRAV.JEDILA	TON	1716	143	224	256
16	SVEZE MESO	TON	75467	6289	5962	5674
17	STORITVE		2335	195	159	111
18	SUSENO MESO IN SLANINA	TON	5949	496	468	470
19	STORITVE		45	3	3	4
20	KLOBASNI IZDELKI	TON	16496	1375	1115	1048
21	STORITVE		84	7	6	5
22	MESNE KONZERVE	TON	1908	159	132	139

KOLICINSKA PROIZVODNJA 1975 PO MESCIIH IN PANOGAH

III	IV	V	VI	VII	VIII	IX	X	XI	XII	KOEF. ZAP. VAR.	ZAP. ST.
1699	3469	4617	1822	1817	3057	1523	1659	1003	1478		15
20	26	26	25	18	26	22	25	20	24	11.1	16
81	82	73	87	52	68	80	62	80	98	16.2	17
16595	18586	16132	17862	7857	13604	20299	21333	16081	31607		18
24	33	37	26	11	22	49	49	38	45	35.1	19
497	374	638	585	261	553	582	624	512	517	20.5	20
294	161	97	42	1	0	1	2	36	62	105.6	21
179	177	163	178	114	184	208	161	171	174	14.4	22
3169	2887	2515	1520	1538	1388	698	1039	1273	9149	82.7	23
52	51	46	53	56	51	41	53	62	47	11.8	24
20	15	19	19	15	9	12	23	27	8	31.7	25
130	135	119	140	73	108	148	153	156	155	16.9	1
204651	207738	172696	195329	107551	163242	215906	222205	224428	215849		2
63	67	54	48	25	42	60	59	65	57	20.2	3
288534	315710	250962	248178	153864	218891	348656	279620	320516	170360		4
1906	1944	1740	1763	819	1320	1787	2037	1941	1922	19.1	5
209085	209816	171505	164391	81515	130173	148885	174226	162288	157015		6
228	213	194	199	106	152	163	205	188	210	17.4	7
206343	185838	160828	150018	86962	101744	107708	206926	156093	185901		8
140	139	125	130	47	99	130	132	125	112	20.3	9
300	324	285	305	158	224	314	354	316	377	19.4	10
30	35	22	20	14	25	39	42	33	24	30.7	11
37	25	28	31	14	23	31	36	30	20	20.8	12
117	98	119	127	49	135	128	137	117	152	20.5	13
36	36	36	46	24	30	33	31	31	36	15.1	14
133	133	95	106	70	97	108	129	125	123	16.4	15
375	371	286	291	240	239	383	420	397	386	17.3	16
9465	9484	7231	7875	8731	9396	8996	10765	8732	9623	10.0	1
174	339	418	159	1033	1362	308	210	102	182	90.4	2
6263	6585	6405	6456	6644	6691	6854	7032	7270	6764	5.8	3
1216	1129	833	944	678	862	873	1185	1113	1129	15.8	4
56	251	28	43	2118	1175	543	698	251	365	123.8	5
5100	4735	4970	5571	5145	4999	2703	2681	1996	1658	35.2	6
1225	2292	3535	2225	3973	2532	1048	550	549	473	68.2	7
65		23				179	65			183.9	8
595	721	539	763	651	666	494	493	499	608	28.3	9
661	636	695	651	656	916	919	2279	1477	1005	50.8	10
11	11		1	6	7	0		1	10	95.5	11
						25	74	19	20	174.8	12
3	1			1	1	1	1	9	1	112.9	13
319	278	251	234	151	241	292	307	318	327	17.3	14
244	288	226	196	77	8	30	91	25	51	69.9	15
6012	6618	6473	6004	6353	6121	6316	6812	6300	6822	5.4	16
175	167	200	208	240	227	211	219	197	221		17
638	449	390	425	384	430	486	594	633	582	17.6	18
9	2	2	1	4	2	6	1	3	8		19
1140	1233	1272	1394	1540	1518	1593	1752	1529	1362	15.1	20
7	4	7	6	9	12	11	6	3	8		21
201	214	168	148	103	420	120	86	75	102	55.6	22

KOLICINSKA PROIZVODNJA 1975 PO MESCIIH IN PANOGAH

ZAP. ST.	NAZIV PROIZVODA	MERSKA NOTA	MESEČNO SKUPAJ POPREC.		I	II
24	JUSNI KONCENTRATI	TON	2727	227	187	244
25	ZIVALSKA JEDILNA MAST	TON	2817	235	178	217
26	STORITVE		8	1		
27	RIBE, SOLJENE, PREKAJENE, SUSENE	TON	497	41	2	
28	RIBJE KONZERVE-STERILIZIRANE	TON	6935	578	509	690
29	RIBJE KONZERVE NESTERILIZIRANE	TON	112	9	7	5
30	KRVNA, KOSTNA, MESNA, RIBJA MOKA	TON	1471	123	99	105
31	JAJCA V PRAHU	TON	82	7	-	-
32	STORITVE		86	7	10	17
33	MLEKO V PRAHU	TON	3319	277	221	216
34	KONDENZ. EVAPOIRANO ML. V KONZ.	TON	565	47	63	80
35	SUROVO MASLO	TON	1389	116	80	92
36	SIR OMEHKI, TRDI, TOPLJENI)	TON	3945	329	258	254
37	SLADOLED	TON	1894	158	27	72
38	TOVARNISKI MLECNI PROIZVODI	TON	42807	3567	3194	3044
39	SLASCICARSKI IZDELKI IZ MOKE	TON	732	61	71	72
40	INDUSTRIJSKI KOLAČI	TON	1215	101	76	87
41	BONBONI IN SLASCICE	TON	7336	611	632	687
42	KAKAO PROIZVODI	TON	1904	159	150	163
43	SUROVO OLJE-SKUPNA PROIZVODNJA	TON	3057	255	480	476
44	JEDILNO, RAFINIR. JEDILNO OLJE	TON	21013	1751	1897	2057
45	TEHNICNO, RAFINIR. TEHNICNO OLJE	TON	1666	139	161	159
46	OLJNE POGAČE IN TROPINE	TON	4722	394	623	643
47	NARAVNE ALKOHOLNE PIJACE	HL	20232	1686	1607	2014
48	UMETNE ALKOHOLNE PIJACE	HL	102028	8502	10440	13811
49	SLAD ZA PIVO	TON	3877	323	379	384
50	PIVO	HL	1222668	101889	63282	57342
51	UMETNE BREZALKOHOLNE PIJACE	HL	947277	78940	66001	58488
52	SKROBI, SKUPNO	TON	1964	164	201	284
53	SKROBNE PREDELAVE	TON	4505	375	286	256
54	KVAS	TON	4729	394	389	411
55	PRAZENA KAVA	TON	4930	411	352	486
56	KAVNI IZVLECEK	TON	65	5	16	5
57	KAVOVINE	TON	942	79	76	97
58	KOMPLEKSNA KRMSKA MESANICA	TON	189552	15796	16320	14516
59	PROTEINSKA MESANICA ZIV. KRMO	TON	745	62	51	34
60	MINERALNA VODA	HL	1877588	156466	167779	113627

PROIZVODNJA GRAFICNE INDUSTRIJE

1	CASOPISI IN REVIJE	TON	16010	1334	1414	1268
2	KNJIGE IN BROSURE	TON	9362	780	905	821
3	TISKOVINE IN OBRAZCI	TON	8301	692	650	703
4	ZVEZKIOSOLSKI IN NOTNI PAPIR)	TON	852	71	17	31
5	DR. TISKARSKI PROIZ. IZ PAPIRJA	TON	7951	663	653	562
6	ZIDNE TAPETE VSEH VRST)	TON/TISOČ M	950	79	64	76
7			12549	1046	915	1086

PROIZVODNJA TORACNE INDUSTRIJE

1	CIGARETE BREZ IN S FILTROM	MILJON KOS/T	6718	560	525	555
2			6609	551	515	547

KOLICINSKA PROIZVODNJA 1975 PO MESCIIH IN PANOGAH

III	IV	V	VI	VII	VIII	IX	X	XI	XII	KOEF VAR.	ZAP. ST.
219	231	227	251	225	238	179	240	264	222	10.1	24
231	220	341	271	211	213	245	205	193	292	18.7	25
1	1		1	1	1	0		1	2		26
		53		172	89	102	42	37		128.4	27
762	771	658	593	288	469	607	587	515	486	22.5	28
6	42			1	3	4	0	44		166.4	29
91	105	131	121	99	135	147	159	134	145	17.1	30
1	4	14	24	22	9	3		5	0	110,9	31
10			1		25	16			7		32
242	240	282	372	315	315	309	301	249	257	16.1	33
87	49	46	36	10	37	28	36	44	49	42.8	34
92	94	111	125	124	139	149	146	126	111	18.6	35
265	294	431	436	325	383	397	364	273	265	20.2	36
210	258	378	297	340	224	53	35			85.3	37
3341	3882	3858	3961	3895	3799	3598	3520	3231	3484	8.4	38
63	62	26	48	38	46	78	83	62	83	27.9	39
111	106	92	84	115	106	108	101	112	117	12,7	40
755	710	604	601	556	394	560	657	604	576	14.3	41
182	215	147	185	68	143	164	142	154	191	21.6	42
376	96	84	36	298	247	270	468	148	78	62.6	43
1575	1706	1784	1667	1631	1599	1780	1835	1665	1817	7.6	44
100	62	162	99	245	154	76	116	66	266	45.1	45
594	186	147	212	467	408	366	651	231	194	48.0	46
2152	3228	1209	1834	1161	1251	1820	1215	1221	1520	33.8	47
8789	6180	5042	4169	4651	5342	10177	7846	13546	12035	39.3	48
417	426	388	409	118			611	355	390	54.9	49
64481	101650	136682	125055	190528	156933	128849	81338	56981	59547	42.5	50
67979	85048	113839	99901	124452	96784	62492	61526	48759	62008	29.6	51
357	158	527	211	53	19	38	39	57	20	93.6	52
289	290	319	347	972	316	377	321	341	391	48.9	53
441	400	390	374	356	363	51	609	485	460	31.2	54
376	402	368	371	411	461	459	450	414	380	10.1	55
8	4	8	6	4	1	3			10	83.2	56
76	79	79	99	53	52	91	96	85	59	19.6	57
15375	17137	15337	14965	15867	16087	15541	16988	14417	17002	5.7	58
36	100	8	94	101	24	31	36	168	62	70.3	59
144674	182579	211919	176173	242165	180486	129353	115774	94859	118200	27.3	60
1260	1475	1444	1340	1351	1186	1243	1362	1328	1339	6.1	1
629	695	539	709	655	525	561	1384	920	1019	30.5	2
698	815	696	741	651	759	623	568	588	809	11,1	3
69	68	89	97	141	204	77	39	13	7	77.6	4
602	535	500	575	536	504	585	1597	690	612	43,3	5
61	60	75	65	87	72	143	105	98	44	31.4	6
867	859	963	827	1115	917	1837	1345	1250	568		7
514	562	502	582	479	596	606	682	553	562	9.2	1
505	553	493	572	471	587	596	671	545	554		2

KOLICINSKA PROIZVODNJA 1975 PO MESCIH IN PANOGAH

ZAP. ST.	NAZIV PROIZVODA	MERSKA ENOTA	SKUPAJ	MESEČNO POPREC.	I	II
PROIZVODNJA FILMSKE INDUSTRIJE						
1	IGRANI FILMI	TIŠOC M/KOS	9	1		
2			3	0		
3	KRATKOMETRAZNI FILMI	TIŠOC M/KOS	5	0	1	
4			16	1		2
PROIZVODNJA NEOMENJENE INDUSTRIJE						
1	GUMBI	TIŠOC KOS	48834	4070	4249	4758
2	OTROSKI VOZICKI	TIŠOC KOS	28	2	3	3
3	OTROSKE IGRACE	TIŠOC KOS	5998	500	420	347
4	GLASBILA (INSTRUMENTI)	TIŠOC DIN	22783	1899	1378	1841
5	SPORT. IN TELOV. REKVIZ. IN PRIB.	TIŠOC DIN	136812	11401	7750	9239
6	DEZNIKI	TIŠOC KOS	378	32	38	36
7	SONČNIKI (ZA VRTOVE, TERASE)	TIŠOC KOS	20	2		0
8	PATENT. SVINCNIKI, NALIV. PERESA	TIŠOC KOS	9574	798	703	909
9	PISARNISKI IN SOLSKI PRIBOR	TIŠOC KOS	410	34	56	20
10	SCETKARSKI IZDELKI	TIŠOC DIN	25160	2097	2000	1900
11	GRAMOFONSKE PLOSCE	TIŠOC KOS	867	72	66	67

KOLICINSKA PROIZVODNJA 1975 PO MESCIIH IN PANOGAH

III	IV	V	VI	VII	VIII	IX	X	XI	XII	KOEF. VAR.	ZAP. ST.
3								3	3	134.1	1
1								1	1		2
						1			3		3
				1		2		2	9		4
3885	3788	2944	3336	4752	2779	5499	4947	4202	3695	19.4	1
3	3	2	1	2	1	2	3	3	2	35.4	2
611	776	651	314	151	383	1125	908	164	148	60.6	3
1850	2325	2073	2003	1569	1881	1640	2023	1770	2430	15.1	4
9321	10701	10736	11651	8495	13534	14164	14054	13024	14143	19.8	5
36	35	27	27	22	19	42	34	31	31	19.3	6
1	1	4	8	6						130.4	7
1795	936	970	1120	305	850	1041	850	50	45	58.3	8
			41			150	81	62		131.8	9
2000	2000	2500	2000	2000	2060	2500	2500	1800	1900	11.5	10
60	82	99	64	96	63	50	75	84	61	19.5	11

TABELE SO IZPISANE

PORABA ELEKTRICNE ENERGIJE IN POGON. GORIVA 1975 PO PANOGAH

ZAP. ST.		ELEKTRICNA ENERGIJA (MWH)	ANTRACIT (TON)	KOKS (TON)	PREMOG VES (TON)
	INDUSTRIJA	4261689	10671	184942	5157645
1	ELEKTRICNA ENERGIJA	343233			4284360
2	PREMOG	108553			17974
3	NAFTA	8861			
4	CRNA METALURGIJA	678200		153586	15853
5	BARVASTA METALURGIJA	998149		2608	162087
6	NEKOVINSKA	68400		9216	5256
7	KOVINSKA	339562		13012	41783
8	LADJEDELNISTVO	1014			
9	ELEKTROINDUSTRIJA	88734			11656
10	KEMICNA	510616	10671	4262	60282
11	GRADBENI MATERIAL	167215		2248	144329
12	LESNA	178234			1921
13	PAPIRNA	304081			254479
14	TEKSTILNA	249374			102819
15	USNJARSKA	38740			23530
16	GUMARSKA	37020			7565
17	ZIVILSKA	120315		0	21415
18	GRAFICNA	14759			1864
19	TOBACNA	2631			
20	NEOMENJENA	3998		10	472

PORABA ELEKTRICNE ENERGIJE IN POGON. GORIVA 1975 PO PANOGAH

PREMOG CRNI (TON)	PREMOG RJAVI (TON)	PREMOG LIGNIT (TON)	TEKOCA GORIVA (TON)	MAZUT (TON)	DRVA (PRM)	UTEKOC. PLIN (TON)	ZP. ST.
21988	1617137	3518520	105530	590766	18893	56975	
	1105582	3178778	21721	242			1
	17974		438	1767		2110	2
	13442	2411	14541			7172	3
	120160	41927	1794	143977	106	27358	4
			2678	29427	105		5
	1398	3858	6423	27389	401	6496	6
1735	17779	22219	26095	22987	903	3482	7
			112				8
13	10872	771	2236	4982	43	1075	9
15957	23848	20477	2760	58849	1152	1751	10
1353	125237	17739	4312	94726	332	7250	11
	1370	551	2267	22171	11613		12
49	43259	211171	996	58787	26		13
189	102424	206	4824	51141	350	219	14
38	6085	17407	1112	19244	169		15
	7565		444	19221			16
2537	17884	994	11261	35137	3529	53	17
67	1786	11	1037	643	118	0	18
			396				19
	472		83	76	46	9	20

PORABA ELEKTRICNE ENERGIJE IN POGON. GORIVA 1975 PO MESCNIH IN PANOGAH

ZAP. ST.	NAZIV IZVORA ENERG.	MERSKA ENOTA	MESEČNO		I	II
			SKUPAJ		POPREC.	
PROIZVODNJA ELEKTRICNE ENERGIJE						
1	ELEKTRICNA ENERGIJA	MWH	343233	28603	35767	31889
2	RJAVI PREMOG (VKLJUCNO BRIKET)	TON	1105582	92132	128094	109495
3	LIGNIT (VKLJUCNO BRIKET)	TON	3178778	264898	329878	303531
4	TEKOCA GORIVA (BREZ MAZUTA)	TON	21721	1810	177	1905
5	MAZUT	TON	242	20	9	27
6	DRVA	PRM		0		
PRIDOBIVANJE IN PREDELAVA PREMOGA						
1	ELEKTRICNA ENERGIJA	MWH	108553	9046	9452	9228
2	RJAVI PREMOG (VKLJUCNO BRIKET)	TON	17974	1498	2153	2029
3	TEKOCA GORIVA (BREZ MAZUTA)	TON	438	37	33	31
4	MAZUT	TON	1767	147	158	99
5	UTEKOCINJEN PLIN	TON	2110	176	205	221
PRIDOBIVANJE IN PREDELAVA NAFTE						
1	ELEKTRICNA ENERGIJA	MWH	8861	738	692	656
2	TEKOCA GORIVA (BREZ MAZUTA)	TON	14541	1212	1263	1103
3	UTEKOCINJEN PLIN	TON	7172	598	825	814
CRNA METALURGIJA						
1	ELEKTRICNA ENERGIJA	MWH	678200	56517	59619	55980
2	ANTRACIT	TON		0		
3	KOKS	TON	153587	12799	13882	12432
4	RJAVI PREMOG (VKLJUCNO BRIKET)	TON	13442	1120	1275	1677
5	LIGNIT (VKLJUCNO BRIKET)	TON	2411	201	264	50
6	TEKOCA GORIVA (BREZ MAZUTA)	TON	1794	150	89	82
7	MAZUT	TON	143977	11998	13626	12732
8	DRVA	PRM	106	9	51	20
9	UTEKOCINJEN PLIN	TON	27358	2280	2299	2452
BARVASTA METALURGIJA						
1	ELEKTRICNA ENERGIJA	MWH	998149	83179	83272	77361
2	KOKS	TON	2608	217	268	312
3	RJAVI PREMOG (VKLJUCNO BRIKET)	TON	120160	10013	10430	10389
4	LIGNIT (VKLJUCNO BRIKET)	TON	41927	3494	2564	3130
5	TEKOCA GORIVA (BREZ MAZUTA)	TON	2678	223	209	245
6	MAZUT	TON	29427	2452	3041	2891
7	DRVA	PRM	105	9	12	
NEKOVINSKA INDUSTRIJA						
1	ELEKTRICNA ENERGIJA	MWH	68400	5700	5301	5474
2	KOKS	TON	9216	768	855	860
3	RJAVI PREMOG (VKLJUCNO BRIKET)	TON	1398	117	151	214

PORABA ELEKTRICNE ENERGIJE IN POGON. GORIVA 1975 PO MESCIIH IN PANOGAH

III	IV	V	VI	VII	VIII	IX	X	XI	XII	KOEF VAR.	ZAP. ST.
31727	23299	21315	16230	24087	27332	29981	33327	32312	35967	20.6	1
96617	45741	37624	84116	57405	78478	98259	131610	100390	137753	9.6	2
303068	225493	197042	103280	260162	246898	258357	294331	303109	353629	0.6	3
2164	484	553	192	228	163	4406	119	3808	7522	123.7	4
51	2	8	15	23	32	14	2	40	19	72.7	5
											6
9177	9482	9020	8801	8584	8509	8649	9318	9196	9137	3.5	1
1889	1544	894	832	753	881	1002	1520	2038	2439	38.7	2
39	44	42	33	32	31	37	39	36	41	11.7	3
134	163	170	208	118	161	149	153	133	121	18.6	4
200	194	144	183	141	148	151	174	161	188	14.5	5
667	679	836	830	946	746	740	683	682	704	11.4	1
1271	1274	1254	1220	1050	1185	1096	1047	1268	1510	10.1	2
771		1261	529	481	485	494	700	812		56.7	3
58815	58357	55218	55872	53994	52328	54496	57925	55476	60120	4.1	1
											2
13207	13632	10103	10468	13424	13861	12803	12716	12811	14248	9.6	3
1562	1011	1164	1270	907	802	921	955	1042	856	23.8	4
314	270	175	257	125	96	237	227	156	240	38.1	5
51	74	479	144	132	154	154	144	139	152	70.1	6
13813	12022	11246	10787	9389	9456	10953	11877	13611	14465	13.5	7
12	10				5				8	157.0	8
2662	2343	2011	2289	2135	1920	2135	2403	2239	2470	8.7	9
84344	81910	85963	81730	83333	83408	81309	85645	83694	86180	2.8	1
249	288	203	310	1		297	187	269	224	48.0	2
11759	11630	9220	7960	9267	9964	8271	8533	11608	11129	13.0	3
4140	4082	1967	3707	3191	4963	3950	2831	3557	3845	22.1	4
231	190	248	255	197	230	206	246	178	243	11.1	5
2607	2420	2195	2568	1896	2168	2521	2734	2074	2312	13.3	6
16		9	20		40				8	129.3	7
6092	6168	5781	5661	5446	5541	5519	5377	6099	5941	5.1	1
881	713	694	779	666	789	758	644	767	810	9.6	2
132	115	115	31	76	58	59	69	227	151	50.7	3

PORABA ELEKTRICNE ENERGIJE IN POGON. GORIVA 1975 PO MESCIIH IN PANOGAH

ZAP. ST.	NAZIV IZVORA ENERGIJE	MERSKA ENOTA	MESEČNO		I	II
			SKUPAJ	POPREC.		
4	LIGNIT (VKLJUCNO BRIKET)	TON	3858	322	323	333
5	TEKOCA GORIVA (BREZ MAZUTA)	TON	6423	535	511	705
6	MAZUT	TON	27389	2282	2295	2256
7	DRVA	PRM	401	33	21	23
8	UTEKOCINJEN PLIN	TON	6496	541	599	557

KOVINSKA INDUSTRIJA

1	ELEKTRICNA ENERGIJA	MWH	339562	28297	27794	30762
2	KOKS	TON	13012	1084	1072	1143
3	CRNI PREMOG (VKLJUCNO BRIKETI)	TON	1785	149	328	311
4	RJAVI PREMOG (VKLJUCNO BRIKET)	TON	17779	1482	2450	2069
5	LIGNIT (VKLJUCNO BRIKET)	TON	22219	1852	1384	1341
6	TEKOCA GORIVA (BREZ MAZUTA)	TON	26095	2175	3040	3389
7	MAZUT	TON	22987	1916	2537	2557
8	DRVA	PRM	903	75	149	123
9	UTEKOCINJEN PLIN	TON	3482	290	311	295

LADJEDELNISTVO

1	ELEKTRICNA ENERGIJA	MWH	1014	85	65	98
2	KOKS	TON		0		
3	TEKOCA GORIVA (BREZ MAZUTA)	TON	112	9	2	46

ELEKTROINDUSTRIJA

1	ELEKTRICNA ENERGIJA	MWH	88734	7395	7926	7537
2	CRNI PREMOG (VKLJUCNO BRIKETI)	TON	13	1		
3	RJAVI PREMOG (VKLJUCNO BRIKET)	TON	10872	906	1585	1699
4	LIGNIT (VKLJUCNO BRIKET)	TON	771	64	120	123
5	TEKOCA GORIVA (BREZ MAZUTA)	TON	2236	186	242	246
6	MAZUT	TON	4982	415	704	527
7	DRVA	PRM	43	4	6	3
8	UTEKOCINJEN PLIN	TON	1075	90	94	56

KEMICNA INDUSTRIJA

1	ELEKTRICNA ENERGIJA	MWH	510616	42551	44658	33994
2	ANTRACIT	TON	10671	889	23	132
3	KOKS	TON	4262	355	256	192
4	CRNI PREMOG (VKLJUCNO BRIKETI)	TON	15957	1330	2308	1170
5	RJAVI PREMOG (VKLJUCNO BRIKET)	TON	23848	1987	2661	1680
6	LIGNIT (VKLJUCNO BRIKET)	TON	20477	1706	1320	1745
7	TEKOCA GORIVA (BREZ MAZUTA)	TON	2760	230	354	332
8	MAZUT	TON	58849	4904	5536	5465
9	DRVA	PRM	1152	96	337	85
10	UTEKOCINJEN PLIN	TON	1751	146	137	136

INDUSTRIJA GRADBENEGA MATERIALA

1	ELEKTRICNA ENERGIJA	MWH	167215	13935	13877	12717
2	KOKS	TON	2248	187	231	254

PORABA ELEKTRICNE ENERGIJE IN POGON. GORIVA 1975 PO MESCIH IN PANOGAH

III	IV	V	VI	VII	VIII	IX	X	XI	XII	KOEF. ZAP. VAR.	ZAP. ST.
301	339	254	355	330	315	334	331	331	312	7.5	4
639	553	492	485	477	491	485	494	529	562	12.6	5
2693	2527	2332	2138	2175	2042	1877	2031	2440	2583	10.3	6
22	47	24	19	15	32	50	36	16	96	66.1	7
606	572	538	506	429	591	468	467	562	601	10.6	8
30961	29676	27385	27029	23376	22544	27327	30590	29317	32801	10.3	1
1153	1129	1155	1145	822	916	1157	1220	1165	935	10.9	2
377	218	103	40	36	26	11	44	149	142	83.7	3
2011	1569	1385	1146	578	670	447	1287	1996	2171	43.6	4
1360	960	9460	976	918	587	606	697	1403	2527	126.8	5
2869	2147	1661	1336	1746	783	1288	2192	2456	3188	36.7	6
2633	2399	1624	1188	980	1061	1008	1563	2374	3063	37.6	7
129	75	57	46	15	26	27	64	79	113	56.7	8
305	310	250	257	277	247	255	341	305	329	10.6	9
79	71	58	87	74	70	145	77	100	90	25.8	1
5	5	3	4	9	4	3	4	23	4	136.7	2
											3
7847	7711	7387	6888	5845	6171	7985	8134	7582	7721	9.4	1
	7							3	3	209.9	2
1298	846	425	269	269	314	354	848	1380	1585	60.7	3
82	64	23	20	8			77	130	124	78.1	4
268	209	150	116	39	109	60	188	258	351	48.0	5
581	530	355	194	189	153	169	260	515	805	51.8	6
3	4			2	1	1	1	11	11	93.2	7
206	89	85	72	61	132	47	48	95	90	46.7	8
44920	39723	48467	45564	47270	43047	40159	35963	44209	42642	9.8	1
276	127	1937	2068	2361	2270	1477				110.3	2
367	404	518	238	189	206	231	297	682	682	48.8	3
1799	1329	2204	380	1147	1157	884	942	1316	1321	39.3	4
3521	2163	1657	1597	1376	1316	1559	1522	2222	2574	31.8	5
2087	2038	1270	678	1549	1587	1505	1878	2331	2489	28.1	6
292	232	227	137	80	87	173	248	248	350	39.5	7
5435	5061	4562	4276	3819	3734	4096	4829	5447	6589	16.5	8
53	192	195	21	11	19	5	8	10	216	110.7	9
137	152	157	145	173	160	146	157	103	148	11.3	10
13584	13450	12722	14354	13101	13328	15744	15147	14316	14875	6.6	1
305	290	220	181	150	30	232	185	122	48	44.6	2

PORABA ELEKTRICNE ENERGIJE IN POGON. GORIVA 1975 PO MESCIH IN PANOGAH

ZAP. ST.	NAZIV IZVORA ENERGIJE	MERSKA ENOTA	MESEČNO		I	II
			SKUPAJ	POPREC.		
3	CRNI PREMOG (VKLJUCNO BRIKETI)	TON	1353	113	41	47
4	RJAVI PREMOG (VKLJUCNO BRIKET)	TON	125237	10436	12468	12940
5	LIGNIT (VKLJUCNO BRIKET)	TON	17739	1478	1082	1258
6	TEKOCA GORIVA (BREZ MAZUTA)	TON	4312	359	338	224
7	MAZUT	TON	94726	7894	5782	5856
8	DRVA	PRM	332	28	62	24
9	UTEKOCINJEN PLIN	TON	7250	604	292	438

LESNA INDUSTRIJA

1	ELEKTRICNA ENERGIJA	MWH	178234	14853	14701	14507
2	RJAVI PREMOG (VKLJUCNO BRIKET)	TON	1370	114	253	318
3	LIGNIT (VKLJUCNO BRIKET)	TON	551	46	105	105
4	TEKOCA GORIVA (BREZ MAZUTA)	TON	2267	189	249	303
5	MAZUT	TON	22171	1848	1849	2644
6	DRVA	PRM	11613	968	1134	1144

PAPIRMA INDUSTRIJA

1	ELEKTRICNA ENERGIJA	MWH	304081	25340	25765	23468
2	CRNI PREMOG (VKLJUCNO BRIKETI)	TON	49	4	14	11
3	RJAVI PREMOG (VKLJUCNO BRIKET)	TON	43259	3605	6218	5451
4	LIGNIT (VKLJUCNO BRIKET)	TON	211171	17598	21741	17359
5	TEKOCA GORIVA (BREZ MAZUTA)	TON	996	83	93	80
6	MAZUT	TON	58787	4899	3273	3306
7	DRVA	PRM	26	2		1

TEKSTILNA INDUSTRIJA

1	ELEKTRICNA ENERGIJA	MWH	249374	20781	21541	20401
2	CRNI PREMOG (VKLJUCNO BRIKETI)	TON	189	16	24	15
3	RJAVI PREMOG (VKLJUCNO BRIKET)	TON	102424	8535	10735	10490
4	LIGNIT (VKLJUCNO BRIKET)	TON	206	17	152	9
5	TEKOCA GORIVA (BREZ MAZUTA)	TON	4824	402	421	543
6	MAZUT	TON	51141	4262	5320	5525
7	DRVA	PRM	350	29	35	88
8	UTEKOCINJEN PLIN	TON	219	18	11	21

INDUSTRIJA USNJA IN ORUTVE

1	ELEKTRICNA ENERGIJA	MWH	38740	3228	3225	3245
2	CRNI PREMOG (VKLJUCNO BRIKETI)	TON	38	3		
3	RJAVI PREMOG (VKLJUCNO BRIKET)	TON	6085	507	665	525
4	LIGNIT (VKLJUCNO BRIKET)	TON	17407	1451	1815	1746
5	TEKOCA GORIVA (BREZ MAZUTA)	TON	1112	93	161	145
6	MAZUT	TON	19244	1604	1956	1922
7	DRVA	PRM	169	14	33	19

GUMARSKA INDUSTRIJA

1	ELEKTRICNA ENERGIJA	MWH	37020	3085	3286	3472
2	RJAVI PREMOG (VKLJUCNO BRIKET)	TON	7565	630	762	642

PORABA ELEKTRICNE ENERGIJE IN POGON. GORIVA 1975 PO MESCIM IN PANOGAH

III	IV	V	VI	VII	VIII	IX	X	XI	XII	KOEF. ZAP. VAR.	ZAP. ST.
102	56	152	139	135	149	152	120	130	130	35.2	3
13767	15301	13843	18097	12732	6973	5728	6545	4088	2755	45.3	4
2194	1983	1644	1976	1565	1988	1499	1081	616	853	32.7	5
392	424	390	421	172	544	356	326	357	368	25.3	6
5585	6390	7132	6239	6452	10539	10415	10650	9867	9819	25.8	7
30	28	17	15	10	20	10	11	27	78	72.6	8
482	455	464	1263	794	683	653	699	476	551	39.6	9
15858	15081	14828	14487	12885	13735	14561	15053	16709	15829	6.4	1
266	209	20	20	157	5	11	44	28	39	99.0	2
63	21	3					42	84	128	101.9	3
253	146	99	110	85	113	118	173	236	382	47.8	4
2468	1936	1891	1410	1049	1544	1546	1725	1995	2114	22.8	5
1137	1402	975	977	461	870	893	876	916	828	22.6	6
24940	24280	24278	23183	22953	24799	25522	27784	27047	30062	7.8	1
9	6							1	8	124.7	2
5643	4631	3716	3776	3620	3539	2155	1745	1218	1547	44.5	3
20848	16757	12045	7571	16432	18637	21738	16885	17877	23281	23.9	4
76	92	72	92	53	74	85	82	91	106	15.6	5
5259	4026	4215	6453	3776	5050	5543	5450	6514	5922	22.5	6
2	2		3	3	2	2	4	4	3	64.4	7
21807	23038	22273	19351	15952	17122	21042	22550	22142	22155	10.2	1
36	21	7					35	26	25	83.4	2
9981	8783	6760	6531	4763	5664	8566	9933	9476	10742	23.4	3
	24						5	8	8	242.4	4
494	434	256	307	149	355	359	502	518	486	28.6	5
5543	5347	3485	3218	2205	2597	2939	4175	5059	5728	29.3	6
18	41	12	2	1	2	3	53	51	44	90.5	7
21	31	11	21	11	21	20	21	19	11	32.6	8
3314	3213	3027	3075	2491	3047	3240	3768	3481	3614	9.6	1
									38	350.1	2
679	480	278	683	319	476	328	285	650	717	32.2	3
1807	1661	1240	1168	854	872	1111	1541	1709	1883	25.0	4
122	67	97	111	90	36	36	50	77	120	42.2	5
1689	1730	1538	1302	1257	1255	1280	1594	1756	1965	16.5	6
18	10	10			9	10	10	15	35	75.0	7
3435	3340	2947	2972	1600	2638	3395	3473	2761	3701	17.6	1
904	740	703	529	299	508	372	355	702	1049	34.5	2

PORABA ELEKTRICNE ENERGIJE IN POGON. GORIVA 1975 PO MESCNIH IN PANOGAH

ZAP. ST.	NAZIV IZVORA ENERG.	MERSKA ENOTA	SKUPAJ	MESEČNO POPREC.	I	II
3	TEKOCA GORIVA (BREZ MAZUTA)	TON	444	37	3	6
4	MAZUT	TON	19221	1602	1682	1918

ZIVILSKA INDUSTRIJA

1	ELEKTRICNA ENERGIJA	MWH	120315	10026	7510	9194
2	KOKS	TON		0		
3	CRNI PREMOG (VKLJUCNO BRIKETI)	TON	2537	211	170	242
4	RJAVI PREMOG (VKLJUCNO BRIKET)	TON	17884	1490	1778	1760
5	LIGNIT (VKLJUCNO BRIKET)	TON	994	83	84	102
6	TEKOCA GORIVA (BREZ MAZUTA)	TON	11261	938	1066	995
7	MAZUT	TON	35137	2928	2712	2993
8	DRVA	PRM	3529	294	430	264
9	UTEKOCINJEN PLIN	TON	53	4	9	5

GRAFICNA INDUSTRIJA

1	ELEKTRICNA ENERGIJA	MWH	14759	1230	1397	1444
2	CRNI PREMOG (VKLJUCNO BRIKETI)	TON	67	6	15	10
3	RJAVI PREMOG (VKLJUCNO BRIKET)	TON	1786	149	313	317
4	LIGNIT (VKLJUCNO BRIKET)	TON	11	1	2	1
5	TEKOCA GORIVA (BREZ MAZUTA)	TON	1037	86	84	77
6	MAZUT	TON	643	54	87	79
7	DRVA	PRM	118	10	22	13
8	UTEKOCINJEN PLIN	TON		0		

TOBACNA INDUSTRIJA

1	ELEKTRICNA ENERGIJA	MWH	2631	219	205	241
2	TEKOCA GORIVA (BREZ MAZUTA)	TON	396	33	32	57

NEOMENJENA INDUSTRIJA

1	ELEKTRICNA ENERGIJA	MWH	3998	333	303	347
2	KOKS	TON	10	1		
3	RJAVI PREMOG (VKLJUCNO BRIKET)	TON	472	39	46	55
4	TEKOCA GORIVA (BREZ MAZUTA)	TON	83	7	4	4
5	MAZUT	TON	76	6	9	
6	DRVA	PRM	46	4	6	
7	UTEKOCINJEN PLIN	TON	9	1	1	1

PORABA ELEKTRICNE ENERGIJE IN POGON. GORIVA 1975 PO MESCIH IN PANOGAH

III	IV	V	VI	VII	VIII	IX	X	XI	XII	KOEF. VAR.	ZAP. ST.
61	12	23	8	35	39	73	59	82	43	70.6	3
1813	1779	1524	1511	860	1149	1605	1906	1701	1773	18.7	4
14085	13162	7561	10340	11181	11212	10274	9830	7141	8825	20.7	1
228	243	228	229	124	157	243	166	224	283	20.9	3
1834	1504	1539	1307	1196	697	1512	1559	1509	1689	20.0	4
97	78	91	62	43	52	124	106	75	80	26.7	5
959	933	959	753	842	859	817	824	906	1348	15.9	6
2853	2739	2846	2927	2684	2366	2349	2454	4879	3335	22.0	7
362	287	262	298	157	94	234	269	352	520	37.0	8
6	5	5	5	4	3	3	2	4	2	47.3	9
1115	1107	1201	1193	1123	1109	1157	1220	1270	1423	9.8	1
15	21						2	2	2	120.8	2
241	155	15	50	47	40	40	143	173	252	71.6	3
1	1	1	1			1	1	1	1	49.9	4
169	73	63	73	66	73	76	72	69	142	36.9	5
63	48	26	38	25	30	35	51	77	84	41.7	6
23	25	1	1	1	1	1	5	10	15	91.3	7
											8
229	269	147	225	212	209	227	243	216	208	12.7	1
34	39	30	27	10	22	29	34	39	43	33.4	2
331	311	347	341	214	328	324	375	375	402	13.5	1
				10						276.7	2
50	60	39	27	30	28	21	40	50	26	31.6	3
4	9	28	4	4	4	4	9	5	4	94.4	4
16					21				30	166.5	5
						10	2	4	24	170.1	6
		1	1	1	1	1	1	1		49.9	7

PORABA OSNOVNIH SUROVIN V INDUST. PROIZVODNJI 1975 PO MESCIIH IN PANOGAH

ZAP. ST.	NAZIV SUROVINE	MERSKA ENOTA	MESEČNO			
			SKUPAJ POPREC.	I	II	
PRIDOBIVANJE IN PREDELAVA PREMOGA						
RUDNIKI PREMOGA						
1	JAMSKI LES, TRD	M3	12371	1031	1432	1449
2	JAMSKI LES, MEHAK	M3	30287	2524	2767	2728
3	KOVINSKE JAMSKE STOJKE, PODPOR.	TON	1360	113	348	20
4	RAZSTRELIVO	TON	1194	99	105	98
KOKSARNE IN SUSILNICE						
5	PROPAN-BJTAN	TON	10322	860	1030	1035
PRIDOBIVANJE IN PREDELAVA NAFTE						
1	SUROVA NAFTA, DOMACA	TON	366951	30579	31513	28298
2	PREDELANI DERIVATI, LASTNI	TON	18299	1525	1229	1223
3	PREDELANI DERIVATI, DOMACI KUP.	TON	5024	419	155	121
4	SVINCEV TETRAETIL	TON	116	10	9	7
PROIZVODNJA CRNE METALURGIJE						
PRIPRAVA RUDE						
1	SUROVA ZEL. RUDA, ZLINDRA DOM.	TON	109628	9136	8425	7142
2	SUROVA ZELEZNA RJDA IZ UVOZA	TON	112450	9371	13008	9190
3	KOKS ZA AGLOMERAT	TON	24379	2032	2323	1976
VISOKE PE<I						
4	SUROVA ZEL. RUDA, ZLINDRA DOM.	TON	70273	5856	3953	5451
5	SUROVA ZELEZNA RJDA IZ UVOZA	TON	26608	2217	2794	1464
6	AGLOMERAT	TON	221381	18448	22197	18640
7	ZELEZNI OSTRUZKI DOMACI	TON	16411	1368	1183	1718
8	KOKS	TON	124730	10394	10628	10561
JEKLARNE						
9	SUROVA ZELEZNA RJDA	TON	7355	613	15	95
10	STARO ZELEZO DOMACE	TON	122778	10232	8486	9364
11	STARO ZELEZO IZ UVOZA	TON	227820	18985	18646	19946
12	ODPADNE SUROVINE IZ LAST. PROIZ	TON	254631	21219	22071	18895
13	BELO SUROVO ZELEZO DOMACE	TON	260109	21676	22363	23014
14	BELO SUROVO ZELEZO IZ UVOZA	TON	578	48	456	
15	SAMOTNI MATERIAL	TON	712	59	41	93
16	ČRNI NEZGORLJIVI MATERIAL	TON	31	3		10
17	SINTER MAGNEZIT	TON	6324	527	670	530
18	FEROVAHAIJ	TON	75	6	5	11
19	FEROSILICIJ	TON	3877	323	390	281
20	FEROKROM	TON	3869	322	362	416
21	FEROMANGAN	TON	6556	546	638	628
22	FEROMOLIBDEN	TON	271	23	23	23

PORABA OSNOVNIH SUROVIN V INDUST. PROIZVODNJI 1975 PO MESCIM IN PANOGAH

III	IV	V	VI	VII	VIII	IX	X	XI	XII	KOEF. ZAP. VAR.	ZAP. ST.
1258	644	840	1115	1063	1098	1351	725	666	733	28.0	1
2327	2644	2330	2133	1940	1655	2445	3141	3216	2962	18.0	2
4	177	25	154	29	21	161	327	37	58	102.4	3
116	104	91	98	86	86	104	112	104	90	9.3	4
972	911	688	711	622	633	645	874	973	1229	21.9	5
31574	37428	12696	21559	34629	25208	35777	30846	36666	40757	2.6	1
1629	1944	1879	2011	1746	1617	1132	1333	547	2018	27.9	2
210	97	21				813	952	279	2377	158.5	3
9	9	13	10	10	13	9	6	9	13	22.0	4
6498	5771	5195	7782	6243	11860	12939	11194	16468	10111	9.6	1
11675	15289	7573	8145	11944	9326	8181	6366	8634	3119	42.4	2
2083	2329	1394	1685	2047	2179	2271	1702	1965	2426	14.5	3
8900	3343	5011	3600	5450	6000	7545	6220	8000	7700	6.3	4
1184	3116	2301	2300	2131	2242	2653	1960	2212	2251	22.7	5
17825	21067	13894	14990	20339	20252	17705	18087	16313	20072	4.6	6
1637	1472	578	868	1402	1428	1340	1588	1829	1368	24.8	7
10679	10918	8343	8389	11076	11376	10331	10439	10476	11515	3.2	8
504	507	647	912	1080	1016	513	517	626	924	52.3	9
13541	11940	10414	8054	6778	8089	9535	15140	11480	9958	6.4	10
17070	22334	18328	20389	21311	15020	22719	18467	14005	19586	4.5	11
22325	21169	22033	21089	19953	20775	20713	20589	24271	20748	0.1	12
24066	21438	19505	19975	22666	20288	20633	21596	19958	24606	1.4	13
27				30			65			258.5	14
93	61	59	53	26	72	37	47			33.4	15
3		6	3	5		3		57	72	113.4	16
518	517	505	578	507	468	445	516	1	1	10.2	17
9	5	6	6	7	4	8	6	544	526	32.6	18
321	309	320	269	313	337	282	325	335	395	11.5	19
372	447	384	281	266	199	355	228	253	309	23.2	20
575	514	514	452	550	484	539	514	501	649	11.1	21
32	24	33	29	18	7	24	19	19	20	29.5	22

PORABA OSNOVNIH SUROVIN V INDUST. PROIZVODNJI 1975 PO MESCIM IN PANOGAH

ZAP. ST.	NAZIV SUROVINE	MERSKA ENOTA	MESEČNO		I	II
			SKUPAJ	POPREC.		
23	FEROWOLFRAM	TON	57	5	6	7
24	SILIKOMAN	TON	1969	164	164	189
25	DRUGE FEROLEGURE	TON	1309	109	125	104
26	KOSITER	TON	5	0	1	
27	KOBALT	TON	6	1		
28	NIKEL	TON	599	50	40	54
29	GRAFITNE ELEKTRODE	TON	2577	215	211	195
30	RJAVI PREGOG ZA GENERATORJE	TON	6633	553	556	493

VALJARNE

31	INGOTI LASTNE PROIZVODNJE	TON	664190	55349	57891	55675
32	INGOTI PREJETI OD DRUGIH PODJ.	TON	5529	461	468	
33	VALJARNISKI POLIZD.LASTNE PRO.	TON	607227	50602	54608	55032
34	VALJAR.POLIZD.OB DRUG.PODJETIJ	TON	63018	5251	7579	3215
35	VALJKI DOMACE PROIZVODNJE	TON	2037	170	137	100
36	VALJKI IZ UVOZA	TON	69	6	11	9
37	CINK	TON	92	8	13	13
38	RJAVI PREGOG	TON	472	39	17	154

PROIZVODNJA BARVNE METALURGIJE

RUDNIKI BARVASTIH KOVIN

1	JAMSKI LES, MEHAK	M3	5341	445	296	946
2	RAZSTRELIVO	TON	262	22	26	25

FLOTACIJE

3	DRUGI REAGENTI ZA FLOTACIJO	TON	363	30	30	27
4	SVINCENO CINKOVA RUDA	TISOC TON	323	27	27	26

TOVARNE GLINICE IN ALUMINIJA

5	BOKSIT	TON	309020	25752	26387	23912
6	GLINICA	TON	87692	7308	7500	6748
7	NATRIJEV HIDROKSID	TON	22839	1903	1668	2569
8	NATRIJEV KARBONAT	TON	248	21	8	41
9	KRIOLIT	TON	1176	98	110	108
10	ALUMINIJEV FLUORID	TON	1378	115	102	102

TOPILNICE IN ELEKTROLIZE

11	SAMOTNI MATERIAL	TON	743	62	46	61
12	ZIVOSREBNA RUDA	TON	225644	18804		40574
13	SVINCEV KONCENTRAT	TON	6468	539	374	543
14	CINK	TON	4938	412	355	362

PROIZVODNJA FEROLEGUR

15	KROMOVA RUDA, DOMACA	TON	9481	790	1931	1002
16	KONCENTRAT KROMA, DOMAC	TON	11736	978	967	852
17	SILIKOKROM	TON	3392	283	303	271

VALJARNE

PORABA OSNOVNIH SUROVIN V INDUST. PROIZVODNJI 1975 PO MESCIIH IN PANOGAH.

III	IV	V	VI	VII	VIII	IX	X	XI	XII	KOEF. VAR.	ZAP. ST.
5	11	6	3	3	5	2	4	4	5	47.0	23
166	183	119	195	144	150	182	139	177	163	13.3	24
131	97	101	102	99	94	108	89	126	132	13.4	25
1		1			1	1	0		1		26
0	3	0	0						2	200.0	27
65	89	42	42	32	24	50	35	68	56	34.6	28
242	218	218	211	227	171	212	212	225	235	8.2	29
1039	691	821	1093	692	539	709				65.7	30
62165	59817	55186	48522	56028	47770	55246	49793	56292	59805	1.5	31
1375	824	1860	1002							135.9	32
55485	47205	45648	54129	42049	49230	50010	56052	48925	48855	1.7	33
19	4628	5281	7228	1347	7774	10189	3257	5219	7282	12.6	34
81	98	111	83	264	314	78	517	140	113	74.6	35
6	2	10	10	3	3	6	3	2	4	57.1	36
11	9	6	10	8	8	9			7	52.9	37
148	23	74	21	35						137.4	38
418	594	516	528	252	348	428	274	258	480	42.0	1
25	25	22	19	17	20	21	21	20	22	12.2	2
19	22	33	31	25	23	55	37	18	43	33.9	3
27	26	27	27	25	28	27	29	26	28	3.7	4
25434	26165	26346	25612	24075	26263	22254	26476	26837	29259	2.1	5
7525	7327	7486	7171	7407	7167	7112	7413	7307	7530	3.0	6
1691	1536	3691	2229	1515	2969	1238	1739	1372	624	41.9	7
24	27	26	21	17	14	17	18	16	20	38.3	8
75	48	59	90	82	110	122	149	120	103	27.9	9
108	109	139	114	123	117	119	128	102	115	9.5	10
10	40	45	14	58	42	48	82	87	209	79.9	11
21838	18058	12889	20685	15099	18651	19290	19034	19943	19583	2.0	12
888	178	418	744	473	393	1050	359	467	581	43.5	13
427	445	427	421	589	568	534	429	331	50	32.5	14
0	427	1778	1276	1831	1231	2	1	1	1	97.2	15
951	938	841	896	829	1264	1378	926	932	962	16.5	16
296	282	234	265	255	260	247	324	335	319	11.1	17

PORABA OSNOVNIH SUROVIN V INDUST. PROIZVODNJI 1975 PO MESCIM IN PANOGAH

ZAP. ST.	NAZIV SUROVINE	MERSKA ENOTA	MESEČNO			
			SKUPAJ POPREC.	I	II	
18	RAFINIRANI SVINEC, DOMAC	TON	2978	248	248	492
19	RAFIN.ELEKTROLIT.CINK DOMAC	TON	7324	610	585	768
20	RAFIN.ELEKTROLIT.CINK UVOZEN	TON	5588	466	654	483
21	ELEKTROLITSKI BAKER, DOMAC	TON	2123	177	201	171
22	ELEKTROLITSKI BAKER, UVOZEN	TON	107	9	5	23
23	ALUMINIJ V INGOTIH, DOMAC	TON	669	56	59	76
24	ALUMINIJ V INGOTIH, UVOZEN	TON	11797	983	257	101
25	LEGURE IZ BARVASTIH KOVIN	TON	1820	152	169	142
26	STARI BAKER	TON	4478	373	493	528
27	VALJARNISKI PROIZ. IZ BAKRA	TON	18	2	1	2
28	VALJARNISKI PROIZ. IZ ALUMINIJA	TON	22055	1838	2104	3121

PRIDOBIVANJE IN PREDELAVA NEKOVIN

RUDNIKI IN KOMBINATI

1	JAMSKI LES, MEHAK	M3	1477	123	191	161
2	RAZSTRELIVO	TON	126	10	10	9

STEKLARNE

3	KREMENCEV PESEK, KAMEN, MOKA	TON	22192	1849	1671	1818
4	PEPELIKA	TON	1152	96	85	102
5	KALCINIRANA SODA	TON	6115	510	454	504
6	CREPINJE	TON	6175	515	384	618
7	DOLOMIT	TON	1737	145	111	150
8	ZIVEC	TON	1153	96	101	98
9	OGNJEVARNI MATERIAL, DOMACI	TON	334	28	15	4
10	OGNJEVARNI MATERIAL, UVOZENI	TON	248	21	13	1

OSTALI OBRATI PREDELAVA NEKOV.

11	SUROVA NEPREGORLJIVA GLINA	TON	14227	1186	1182	1215
12	ZGANA GLINA, DOMACA	TON	9717	810	742	932
13	SUROVA GLINA ZA KERAMIKO	TON	2351	196	183	264
14	ZGANA GLINA ZA KERAM., DOMACA	TON	8	1		
15	KAOLIN, UVOZEN	TON	539	45	54	56
16	ZIVEC	TON	461	38	41	41
17	OSTALE NEKOVINSKE RUDNINE	TON	95	8	6	11
18	AZBESTNO VLAKNO, DOMACE	TON	702	59	38	35
19	AZBESTNO VLAKNO, UVOZENO	TON	2904	242	305	275

PROIZVODNJA KOVINSKE INDUSTRIJE

LIVARNE

1	KOKS	TON	16637	1386	1257	1445
2	SUROVO BELO ZELEZO	TON	258	21	12	18
3	STARO ZELEZO	TON	35799	2983	2868	2917
4	SUROVO SIVO ZELEZO	TON	33513	2793	2603	2786
5	STARA LITINA	TON	38078	3173	3151	3620

OSTALI OBRATI 117 PANOGA

PORABA OSNOVNIH SUROVIN V INDUST. PROIZVODNJI 1975 PO MESCIH IN PANOGAH

III	IV	V	VI	VII	VIII	IX	X	XI	XII	KOEF VAR.	ZAP. ST.
137	176	242	146	321	277	177	246	319	197	37.9	18
809	647	545	541	270	538	616	791	626	588	22.6	19
724	856	640	322	157	345	423	269	320	394	43.0	20
173	172	265	118	220	216	247	117	113	111	29.3	21
10	8	34	12	16						117.1	22
52	60	72	66	44	47	53	47	52	43	18.6	23
80	74	962	3319	373	590	1919	2405	1716		53.6	24
203	193	168	177	145	87	95	172	95	176	25.0	25
598	428	349	380	199	240	302	311	290	361	30.5	26
3	1	2	2	1	1	2	0	2	1	47.1	27
2520	2517	2627	15	144	1401	1624	508	2692	2782	27.5	28
163	151	129	144	75	106	87	93	90	90	29.5	1
18	10	11	11	8	11	10	10	9	8	23.3	2
1979	1956	1834	2035	1825	1824	1646	1814	1759	2032	6.6	3
97	98	90	116	92	67	76	91	120	119	16.5	4
608	490	483	608	501	434	425	510	485	613	12.4	5
599	674	527	450	488	479	467	474	502	515	14.9	6
190	138	160	186	154	139	111	138	127	134	16.6	7
104	103	97	103	98	86	81	99	83	99	7.8	8
2	7	17	41	36	37	47	69	2	59	80.5	9
	24	13	33	21		81	50		12	113.3	10
1268	1214	1141	1186	1078	1082	1157	1236	1198	1272	5.0	11
902	810	816	800	647	745	837	880	747	858	9.4	12
251	238	97	192	231	176	201	218	78	223	28.0	13
8										365.1	14
46	59	47	49	13	56	42	35	43	39	26.3	15
43	48	43	42	21	40	39	34	37	34	17.0	16
1	16	5	0	1	15	7	6	10	18	70.4	17
29	62	31	108	41	74	76	18	85	105	50.5	18
233	314	243	263	208	192	273	290	172	137	21.9	19
1552	1414	1525	1474	1068	1200	1495	1571	1469	1166	11.6	1
30			39	28	16	17	98			123.1	2
3062	2809	3119	3161	2766	2933	2908	3335	2908	3012	5.2	3
2609	2504	3088	3321	2304	2249	3082	2919	2847	3201	11.8	4
3751	3561	3164	2988	2205	2606	3112	3758	3126	3035	13.9	5

PORABA OSNOVNIH SUROVIN V INDUST. PROIZVODNJI 1975 PO MESCIH IN PANOGAH

ZAP. ST.	NAZIV SUROVINE	MERSKA ENOTA	MESEČNO			
			SKUPAJ	POPREC.	I	II
6	VALJANI PROIZ. CRNE MET. DOMACI	TON	236684	19724	19801	22171
7	VALJANI PROIZ. CRNE MET. UVOZ	TON	31770	2647	1988	3760
8	VLECENI PROIZ. CRNE MET. DOMACI	TON	77296	6441	6312	6398
9	VLECENI PROIZ. CRNE MET. UVOZENI	TON	11104	925	800	1005
10	PROIZVODI BARVASTIH KOVIN DOM.	TON	13362	1114	1122	1093
11	PROIZ. BARVASTIH KOVIN, UVOZENI.	TON	763	64	61	89
12	ODLITKI IZ SIVE LITINE	TON	20137	1678	1740	1918
13	JEKLENI ODLITKI	TON	4381	365	321	353
14	ODLITKI BARVASTIH KOVIN	TON	7721	643	566	558
15	BELA PLOCEVINA ZA EMBALAZO	TON	20715	1726	1565	1453
16	PREMAZNA SREDSTVA	TON	9478	790	929	1103
17	ZAGAN LES	M3	9893	824	786	827
18	UVOZENI DELI ZA VGRAJ. IN MONT.	TISOC DIN	1290443	107537	140391	141398
19	DELI ZA VGRAJ. IN MONT. D. PROIZ.	TISOC DIN	1743879	145323	95623	44015

LADJEDELNIŠTVO

1	ZAGAN LES	M3	135	11	1	1
2	KOVANO IN LUSCENO JEKLO	TON	2871	239	115	146
3	SIVNE IN BREZSIVNE CEVI	TON	104	9	13	38
4	LADIJSKA PLOCEVINA	TON	1561	130	57	96
5	LADIJSKI PROFILI	TON	128	11	36	6
6	DR. PROIZ. CRNE METALURGIJE	TON	127	11	10	7
7	PROIZ. CRNE METAL. IZ UVOZA	TON	34	3		
8	ELEKTRICNI KABLI	T/KM	8	1	0	0
9	PREMAZNA SREDSTVA	TON	6	1	0	0

PROIZVODNJA ELEKTROINDUSTRIJE

TOVARNE AKUMULATORJEV

1	RAFINIRANI SVINEC	TON	7336	611	750	588
---	-------------------	-----	------	-----	-----	-----

TOVARNE KABLOV IN PREVODNIKOV

2	BAKRENI PROIZVODI, KUPLJENI	TON	124	10	7	12
3	PVC MASA	TON	400	33	31	40

OSTALE TOVARNE 119 PANJGE

4	BAKRENI PROIZVODI, BAKR. LEGUR.	TON	5839	487	532	832
5	ALUMINIJASTI PROIZVODI	TON	5704	475	473	542
6	ODLITKI IZ SIVE LITINE	TON	8751	729	903	1018
7	ODLITKI IZ BARVASTIH KOVIN	TON	764	64	38	154
8	PROIZ. CRNE METALURGIJE, DOMACI	TON	38318	3193	3506	3028
9	PROIZ. CRNE METALURGIJE, UVOZENI	TON	39986	3332	3248	3845
10	DINAMO IN LAK ZICA	TON	3510	292	245	324
11	ELEKTROOPORNA ZICA	TON	653	54	53	69
12	KOSITER	TON	194	16	8	18
13	PREMAZNA SREDSTVA	TON	4592	383	413	656
14	UVOZENI DELI ZA VGRAJ. IN MOT.	TISOC DIN	1018076	84840	68205	107460
15	DELI ZA VGRAJ. IN MONT. DOMACI	TISOC DIN	792903	66075	65779	105815

PROIZVODNJA KEMICNE INDUSTRIJE

PORABA OSNOVNIH SUROVIN V INDUST. PROIZVODNJI 1975 PO MESCIM IN PANOGAH

III	IV	V	VI	VII	VIII	IX	X	XI	XII	KOEF. ZAP. VAR.	ZAP. ST.
22615	21790	18894	19580	18882	16276	18263	18913	20240	19258	3.3	6
3581	2901	2679	2112	1818	2165	3025	2373	3078	2289	22.7	7
7066	7369	6981	6684	5926	5732	6036	6222	6174	6396	7.3	8
550	260	799	1009	756	849	1367	1163	1271	1274	33.5	9
1088	1241	1081	1187	907	1007	1319	1071	1072	1174	9.2	10
101	95	62	83	55	41	38	51	40	49	33.8	11
1886	1811	1630	1705	1380	1481	1722	1526	1542	1798	9.5	12
451	388	311	375	335	310	333	495	349	361	14.8	13
587	544	449	715	377	672	723	823	846	861	23.2	14
1555	2172	2067	2106	1907	1462	1835	2004	1523	1067	18.7	15
905	716	945	840	723	681	627	668	704	638	18.3	16
929	753	798	822	644	666	740	1087	890	950	14.5	17
104710	68411	178874	97298	90095	57877	130465	101894	79122	99911	0.3	18
240882	148932	121296	223250	177792	140160	106612	181886	118194	145239	0.5	19
5	7	6	24	2	29	20	8	7	25	86.7	1
94	147	87	160	92	189	194	120	152	1376	144.0	2
6	5	2	5	3	2	5	1	18	7	115.2	3
60	123	55	124	76	178	173	93	111	417	73.0	4
12	5	18	5	5	2	9	6	23	2	90.3	5
16	14	13	27	8	7	7	19			70.2	6
								14	20	232.2	7
1		2	1	0	0	1	1	1	0	52.7	8
0	0	0	0	1	0	0	1	1	1		9
1085	814	600	1224	408	480	813	574			58.0	1
8	9	6	9	4	9	9	20	17	14	42.2	2
32	43	39	38	25	30	41	34	20	28	19.9	3
326	592	408	521	401	363	436	495	465	469	25.9	4
539	426	526	438	485	334	476	537	342	588	15.9	5
720	710	623	934	624	442	567	860	538	811	23.3	6
47	84	29	16	73	15	99	57	70	84	59.3	7
2221	2847	2223	2991	2351	2166	4878	4808	3023	4275	6.8	8
5400	3663	3309	3323	3164	2341	2592	2409	3628	3064	23.2	9
292	358	294	319	293	220	290	294	305	277	11.6	10
79	79	78	63	48	43	41	38	31	31	32.6	11
13	19	19	23	20	14	19	13	18	11	26.4	12
218	599	344	290	276	146	451	407	383	409	36.4	13
40107	110538	55268	73295	58807	25979	68164	131235	92553	186466	0.5	14
35029	78873	70347	71604	55929	33002	72546	57106	57744	89131	1.0	15

PORABA OSNOVNIH SUROVIN V INDUST. PROIZVODNJI 1975 PO MESCIH IN PANOGAH

ZAP. ST.	NAZIV SUROVINE	MERSKA ENOTA	MESEČNO			
			SKUPAJ POPREC.	I	II	
OSNOVNA KEMIJA						
1	BAKER, DOMAC	TON	643	54	80	30
2	PIRIT	TON	75765	6314	6364	5557
3	INDUSTRIJSKA SOL, DOMACA	TON	5650	471	1241	525
4	INDUSTRIJSKA SOL, UVOZENA	TON	9708	809	81	677
5	SUROVI FOSFATI	TON	42750	3562	3870	2639
6	ZVEPLENA KISLINA	TON	101488	8457	8390	7624
7	DUSICNA KISLINA	TON	71	6	2	7
8	FOSFORNA KISLINA	TON	13041	1087	1072	1177
9	SOLNA KISLINA	TON	2589	216	262	241
10	NATRIJEV KARBONAT	TON	1417	118	26	37
11	NATRIJEV HIDROKSID	TON	11401	950	901	899
12	KALCIJEV KARBID	TON	4413	368	335	369
13	KLOR	TON	7622	635	746	657
14	NATRIJEV TRIPOLIFOSFAT, DOMAC	TON	5940	495	348	638
15	NATRIJEV SILIKAT	TON	2195	183	221	348
16	AMONIJAK, 100%	TON	12	1	1	1
17	KALIJEV SULFAT 50% K ₂ O	TON	3160	263	90	301
18	AMONIJEV SULFAT 20% N	TON	8744	729	1044	958
19	SUPERFOSFAT 16,5% P ₂ O ₅	TON	9154	763	956	995
20	TRIPLESUPERFOSFAT 45% P ₂ O ₅	TON	214	18		
21	KALIJEV KHLORID 60% K ₂ O	TON	6306	526	711	797
22	NATRON VRECE	TON	206	17	15	12
TOVARNE UMETNI MAS						
23	BENCOL, DOMAC	TON	348	29	39	4
24	METANOL, UVOZEN	TON	22643	1887	1967	1724
25	FORMALDEHID, DOMAC	TON	36978	3082	3128	2391
26	FENOL, DOMAC	TON	3746	312	391	233
27	KAPROLAKTAN	TON	1875	156	94	89
PROIZVODIJA ZDRAVIL						
28	FARMACEVTSKE SUROVINE, DOMACE	TON/TIS. DIN	6917	576	119	1001
29	FARMACEVTSKE SUROVINE, UVOZENE	TON/TIS. DIN	109576	9131	1609	10695
30	FARMACEVTSKE SUROVINE, UVOZENE	TON/TIS. DIN	4579	382	134	422
31	STEKLENA EMBALAZA	TON	815157	67930	28904	55248
32	STEKLENA EMBALAZA	TON	1031	86	32	64
PREDELOVALNA KEM. INDUSTRIJA						
33	KOKOSOVO OLJE	TON	176	15	6	15
34	LOJ, DOMACI	TON	2542	212	160	275
35	DR. TEHNICNE MASCOBE, DOMACE	TON	1289	107	104	168
36	DR. TEHNICNE MASCOBE, UVOZENE	TON	776	65	65	105
37	DODECIL BENCOL, SULFONAT DOMAC	TON	1359	113	104	175
38	NATRIJEV HIDROKSID	TON	2918	243	158	302
39	NATRIJEV KARBONAT	TON	3233	269	211	450
40	NATRIJEV SULFAT, DOMAC	TON	1033	86	16	31
41	NATRIJEV SULFAT, UVOZEN	TON	4158	346	509	334
42	NATRIJEV PERBORAT, DOMAC	TON	2311	193	244	156
43	NATRIJEV PERBORAT, UVOZEN	TON	608	51		100
44	INDUSTRIJSKA SOL, DOMACA	TON	918	77	94	96
45	KARBAMID	TON	15203	1267	1477	1115
46	FIRNEZI	TON	219	18	21	22

PORABA OSNOVNIH SUROVIN V INDUST. PROIZVODNJI 1975 PO MESCIH IN PANOGAH

III	IV	V	VI	VII	VIII	IX	X	XI	XII	KOEF. ZAP. VAR. ST.	
141	74	73	128	23	17		30	18	30	81.0	1
5358	4810	6512	6438	6364	6715	3160	7110	6873	10504	7.1	2
794	115	631	513	210	295	25	1300			92.6	3
568	1153	680	937	989	1100	914		1000	1610	53.1	4
4057	3786	3387	2851	2981	3683	4299	4475	2670	4054	17.2	5
8010	7751	8333	7822	8661	8466	11031	8513	8315	8573	9.9	6
4	11	2	5	1	6	9	9	13	5	61.8	7
1087	1091	1139	1151	1215	1250	1205	1007	674	974	13.5	8
247	257	263	226	218	185	162	181	175	172	17.1	9
56	59	94	57	69	95	68	159	283	415	94.5	10
1034	1063	1119	872	1144	1126	747	828	832	837	13.9	11
348	376	291	372	312	343	393	457	392	428	12.1	12
754	743	548	565	575	761	455	430	616	773	18.4	13
635	776	530	442	408	582	389	508	317	367	27.3	14
232	262	165	136	136	135	132	131	131	165	36.2	15
2	1	1	2	1	1	2	1	2		31.6	16
327	1178	71	3	4	36	205	451	290	204	117.0	17
364	987	341	2	33	362	838	1557	1089	1170	64.7	18
1176	1076	480		37	433	991	1377	743	888	54.8	19
					18		69	68	59	157.0	20
685	46	298	0	10	357	813	1184	657	750	68.7	21
13	17	18	19	15	14	23	20	20	19	18.6	22
22	23	38	42	45	44	28	24	17	22	41.7	23
2691	2142	1870	1798	1773	1980	1902	1921	2016	1460	9.3	24
3302	3727	2710	2717	3315	3484	3881	3018	3184	2120	16.2	25
269	294	329	268	299	319	314	367	334	329	13.3	26
99	111	168	174	179	140	213	214	193	200	29.1	27
553	655	518	613	546	308	625	710	543	725	36.0	28
6619	11091	8982	7816	8275	11585	14351	15608	4959	7987		29
443	397	330	361	258	276	309	361	666	623	37.1	30
70089	49094	43536	72812	55359	58314	58073	59032	133352	131345		31
69	72	111	110	107	83	88	88	105	103	26.4	32
23	2	25	7	11	13	14	21	18	23	48.2	33
247	234	239	199	150	198	150	209	255	225	18.8	34
109	114	94	124	106	114	142	72	89	52	27.0	35
75	67	65	57	62	65	61	61	58	36	23.2	36
123	147	108	77	121	66	134	139	78	88	27.6	37
350	170	295	312	222	244	213	178	224	253	24.0	38
413	221	154	122	217	276	313	298	287	272	33.8	39
22	143	116	181	95	11	136	176	12	95	72.7	40
607	508	487	366	251	384	197	172	314	30	46.0	41
167	256	221	283	141	203	166	163	203	109	25.5	42
25	45	277		21	43	27	40	26	6	143.6	43
55	58	92	59	73	76	98	46	74	100	23.8	44
1383	1413	1161	1154	1138	1341	1326	1384	1069	1242	10.3	45
23	21	20	21	19	16	16	20	11	10	21.4	46

PORABA OSNOVNIH SUROVIN V INDUST. PROIZVODNJI 1975 PO MESCIH IN PANOGAH

ZAP. ST.	NAZIV SUROVINE	MERSKA ENOTA	MESEČNO			
			SKUPAJ POPREC.	I	II	
47	ORGANSKE BARVE, DOMACE	TON	63	5	3	5
48	ORGANSKE BARVE, UVOZENE	TON	99	8	7	8
49	SVINEC	TON	1670	139	113	125
50	CINK	TON	2336	195	270	413
51	KOLOFONIJA	TON	379	32	59	52
52	LANENO OLJE	TON	1671	139	143	120
53	STEKLENA EMBALAZA	TON	662	55	98	66
54	EMBALAZA ZA AEROSOL EMB.DOMACA	TISOC KOS	10019	835	904	861
55	EMBALAZA ZA AEROSOL EMB.UVOZ	TISOC KOS	4905	409	524	364
56	CELOFAN	TON	2190	183	225	248
57	UMETNE MASE NA BAZI CELUL.DOM.	TON	424	35	40	38
58	UMETNE MASE NA BAZI CELUL.UVOZ	TON	56	5		
59	PVC PRAH, DOMAC	TON	402	33	35	24
60	PVC PRAH, UVOZEN	TON	5775	481	531	368
61	PVC PRIMARNE PREDELAVE, DOMACE	TON	1343	112	136	124
62	PVC PRIMARNE PREDELAVE, UVOZENE	TON	115	10	0	4
63	POLIETILEN, DOMAC	TON	4891	408	415	328
64	STORITVE		28	2		
65	POLIETILEN, UVOZEN	TON	8059	671	743	766
66	STORITVE		257	21		
67	POLISTIROL, DOMAC	TON	3452	288	275	245
68	POLISTIROL, UVOZEN	TON	951	79	69	73
69	OSTALE UMETNE MASE, DOMACE	TON	4564	380	431	392
70	OSTALE UMETNE MASE, UVOZENE	TON	19325	1610	1050	1121
71	STORITVE		3014	251	662	830

INDUSTRIJA GRADBENEGA MATERIALA

KAMNOLOMI IN APNENICE

1	RAZSTRELIVO	TON	193	16	10	11
---	-------------	-----	-----	----	----	----

TOV. CEM. IN AZB.-CEM. PROIZV.

2	LAPOR	TON	569746	47479	39270	33058
3	APNENEC	TON	239525	19960	29038	21029
4	SAMOTNI MATERIAL	TON	1442	120	105	98
5	NATRON VRECE	TON	1865	155	192	167
6	AZBESTNO VLAKNO, DOMACE	TON	1821	152	398	532
7	AZBESTNO VLAKNO, UVOZENO	TON	21864	1822	1778	1496
8	CEMENT	TON	143874	11990	12821	11746

OSTALE TOV. GRADB. MATERIALA

9	CEMENT	TON	45529	3794	2653	3444
10	BETONSKO ZELEZO, DOMACE	TON	3471	289	194	227
11	BETONSKO ZELEZO, UVOZENO	TON		0		
12	BITUMEN	TON	18075	1506	774	1462
13	SUROVI KART.ZA STRESNO LEP.DOM	TON	2947	246	281	318
14	SUROVI KART.ZA STRESNO LEP.U.	TON	181	15	12	41
15	JUTA	TON	38	3	5	4
16	PATENT.ZICA ZA PRED.BETON,DOM.	TON	343	29	7	20

LESNA INDUSTRIJA

PORABA OSNOVNIH SUROVIN V INDUST. PROIZVODNJI 1975 PO MESCIH IN PANOGAH

ZAP. ST.	NAZIV SUROVINE	MERSKA ENOTA	MESEČNO			
			SKUPAJ POPREC.	I	II	
ZAGE IN PROIZVODNJA PLOSC						
1	HLODI IGLAVCEV	M3	954060	79505	72763	85033
2	STORITVEI		38840	3237	2610	4162
3	HRASTOVI HLODI	M3	36975	3081	2715	2903
4	STORITVEI		961	80	12	153
5	BUKOVI HLODI	M3	221371	18448	22496	23058
6	STORITVEI		607	51	10	10
7	DRUGI HLODI MEHKIH LISTAVCEV	M3	30966	2580	2009	2281
8	STORITVEI		998	83		16
9	DRUGI HLODI TRDIH LISTAVCEV	M3	47138	3928	2887	5109
10	STORITVEI		983	82	64	66
11	HLODI ZA LUSCENJE, DOMACI	M3	60447	5037	4085	4810
12	HLODI ZA LUSCENJE, UVOZENI	M3	5422	452	674	527
13	HLODI ZA FURNIR, DOMACI	M3	13393	1116	789	1182
14	HLODI ZA FURNIR, UVOZENI	M3	16433	1369	1436	1263
15	SLEPI FURNIR	TISOC M2	8217	685	657	639
16	PLEMENITI FURNIR	TISOC M2	454	38	23	39
17	LES ZA LESONIT IN IVER. PLOSCE	TON	184147	15346	16495	14715
18	INDUSTRIJSKI ODPADKI LESNI	TON	111007	9251	12142	6822
19	SINTETICNA LEPILA, DOMACA	TON	20838	1737	1682	1749
20	SINTETICNA LEPILA, UVOZENA	TON	673	56	43	35
OBRATI POHISTVA IN KEM. IZDEL.						
21	ZAGAN LES IGLAVCEV	M3	284227	23686	24575	26076
22	ZAGAN HRASTOV LES	M3	10861	905	944	983
23	ZAGAN BUKOV LES	M3	123442	10287	10149	10553
24	DR. ZAGAN LES MEHKIH LISTAVCEV	M3	18024	1502	1146	1488
25	DR. ZAGAN LES TRDIH LISTAVCEV	M3	15742	1312	1311	1338
26	SLEPI FURNIR	TISOC M2	928	77	47	133
27	PLEMENITI FURNIR	TISOC M2	13632	1136	1414	1062
28	VEZANE PLOSCE	TISOC M2	4038	336	329	374
29	PANEL PLOSCE	TISOC M2	76	6	5	10
30	LESONIT PLOSCE	TISOC M2	4615	385	391	389
31	IVERNE PLOSCE	TISOC M2	9570	797	715	695
32	OPLEMENITENE PLOSCE	TISOC M2	1591	133	161	140
33	SINTETICNA LEPILA-DOMACA	TON	2479	207	218	220
34	SINTETICNA LEPILA-UVOZENA	TON	707	59	64	73
KEMICNA PREDELAVA LESA						
35	TANINSKI LES	M3	33280	2773	2802	2251
PROIZVODNJA CELULOZE, LESOVINE IN PAPIRJA						
POD. ZA PROIZ. CELUL., PAPIRJA						
1	CELULOZNI LES IGLAVCEV-DOMAC	PRM	197764	16480	20670	13420
2	CELULOZNI LES IGLAVCEV-UVOZ	PRM	138465	11539	15134	17579
3	CELULOZNI LES BUKOV	PRM	167364	13947	13040	15660
4	CELULOZNI LES OST. LISTAVCEV	PRM	21193	1766	3080	2757
5	ZAGARSKI ODPADKI	PRM	321812	26818	18889	26342
6	LESOVINA	TON	55865	4655	5631	4475
7	NEBELJENA SULFITNA CELULOZA	TON	21932	1828	1763	1672

PORABA OSNOVNIH SUROVIN V INDUST. PROIZVODNJI 1975 PO MESCIIH IN PANOGAM

III	IV	V	VI	VII	VIII	IX	X	XI	XII	KOEF ZAP. VAR. ST.	
83290	76252	67247	75402	73746	92202	94695	89584	72999	70797	11,0	1
3800	3494	3936	3002	2410	2597	3347	3238	2661	3583		2
1978	1961	2913	1826	3327	4228	3704	4820	3982	2618	2.1	3
113	58	88	110	70	53	83	84	85	52		4
32745	33193	32750	21115	7959	3518	4322	8574	15200	16440	3.7	5
22	137	194	199	4	12			6	14		6
3304	1961	2986	5344	1479	2464	2133	2629	2724	1713	13.2	7
60	26	37	17	20	22	49	229	158	365		8
4576	4518	2787	3840	3099	2966	5162	6499	2147	3549	20.2	9
103	83	102	86	114	83	69	69	73	72		10
5404	5143	4630	8162	4453	3419	5294	5385	4741	4922	11.8	11
391	136	359	227	310	713	268	343	678	798	46.2	12
1235	920	1000	1386	1364	1082	1246	1411	725	1054	19.5	13
1346	1547	1355	1135	1159	718	1333	1639	1747	1754	20.3	14
593	1041	860	483	586	600	670	650	760	680	20.3	15
53	37	50	37	58	47	40	26	34	11	33.5	16
19648	15452	13894	15167	10306	14605	13652	21835	12693	15685	1.2	17
7507	5823	9576	8236	5444	7506	9809	22929	7094	8119	3.2	18
1844	1822	1661	1637	1356	1834	1783	1945	1693	1834	8.2	19
57	65	56	56	8	88	61	66	62	75	34.7	20
25416	24548	26649	22994	20863	24446	24422	23302	21345	19593	1.1	21
1141	1441	1085	705	416	685	1103	827	793	737	28.4	22
9509	9987	9675	9475	8193	9813	13119	12000	11582	9390	8.8	23
2003	1912	1630	1648	1132	1425	1028	1309	2053	1250	22.3	24
1009	1021	1209	1194	1144	1191	1439	1786	1567	1534	17.0	25
18	138	76	70	81	61	59	38	102	106	45.6	26
1212	961	1242	1043	1123	1114	1080	1229	990	1163	10.5	27
382	312	317	340	215	318	313	377	374	386	13.8	28
7	8	5	3	5	4	7	9	9	6	31.7	29
387	400	341	343	338	361	460	407	409	389	8.7	30
985	719	890	799	715	638	681	967	1082	686	17.5	31
160	118	156	120	116	85	152	136	128	119	16.3	32
241	211	239	217	162	191	225	203	178	177	11.6	33
65	57	67	51	50	52	54	51	64	60	12.1	34
2691	2515	2931	2739	1222	2977	3068	3349	3293	3442	20.7	35
13807	13911	15203	12888	16092	19875	18285	21820	15090	16705	1.3	1
7942	7041	12347	3912	7500	11365	9760	16205	10980	18700	5.1	2
22799	10005	15640	17009	17113	13884	16800	6800	13013	5601	6.4	3
540	576	1584	3306	1756	2111	2821	957	800	904	20.6	4
33265	29600	27154	25625	27415	26701	21996	24320	28338	32168	2.3	5
4879	4334	4463	3673	3570	4489	4958	5092	5235	5066	12.6	6
1655	1926	1856	1995	1886	2070	1793	1815	1802	1702	6.6	7

PORABA OSNOVNIH SUROVIN V INDUST. PROIZVODNJI 1975 PO MESCIH IN PANOGAH

ZAP. ST.	NAZIV SUROVINE	MERSKA ENOTA	MESEČNO			
			SKUPAJ POPREC.	I	II	
8	BELJENA SULF.CEL.IGLAV.DOMACA	TON	20249	1687	1240	1497
9	BELJENA SULF.CEL.IGLAV.UVOZ	TON	16475	1373	1904	1048
10	BELJENA SULF.CEL.LISTAVCEV	TON	24177	2015	939	1963
11	NEBELJENA SULFATNA CELULOZA	TON		0		
12	BELJENA SULFATNA CELULOZA	TON	6643	554	1257	861
13	STARI PAPIR	TON	118766	9897	8968	9449
14	EVEPLO	TON	1967	164	179	175
15	PIRITNA RUDA	TON	10078	840	1190	1140
16	KOLOFONIJA	TON	546	46	42	41
17	KLOR	TON	2048	171	211	148
18	KAUSTICNA SODA	TON	87	7	4	6
19	ELEKTROLIT.NAT.HIDROKSID,100%	TON	1422	118	119	109
20	ALUMINIJEV SULFAT	TON	6360	530	520	544
21	ORGANSKE BARVE	TON	35	3	3	3

POD. ZA PROIZ. EMBAL IN KONF.

22	NATRON PAPIR	TON	9946	829	749	724
23	PISALNI IN TISKOVNI PAPIR	TON	1916	160	250	267
24	OVOJNI IN EMBALAZNI PAPIR	TON	14826	1235	1294	1094
25	DRUG PAPIR	TON	33074	2756	2803	3327
26	KARTON	TON	15431	1286	1145	1349
27	LEPENKA	TON	3718	310	401	385
28	VALOVITA LEPENKA	TON	11989	999	1063	1142

TEKSTILNA INDUSTRIJA

PREDILNICE

1	BOMBAZNO VLAKNO	TON	16942	1412	1522	1540
2	STANICHO VLAKNO BOMBAZ.TIPA	TON	3875	323	346	273
3	VOLNENO VLAKNO,DOMACE	TON	189	16	6	9
4	VOLNENO VLAKNO,UVOZENO	TON	2271	189	168	194
5	STANICHO VLAKNO VOLNENEGA TIPA	TON	1656	138	155	194
6	STORITVE		2	0		
7	DRUGA UMETNA VLAKNA	TON		0		
8	SINTETICNA VLAKNA IN NITI	TON	7593	633	582	637
9	SINTETICNI FILAMENT	TON	1488	124	115	108
10	STORITVE		35	3	1	3
11	KONOPLJINO VLAKNO	TON	719	60	61	40
12	JUTINO VLAKNO,UVOZENO	TON	3715	310	263	324
13	KRPE	TON	2033	169	144	173
14	ČESANEC* JVOEEN	TON	1774	148	162	175
15	STORITVE		16	1	1	3

TKALNICE

16	BOMBAZNA PREJA ČESANA	TON	2125	177	157	158
17	BOMBAZNA PREJA,MIKANA	TON	11996	1000	1168	1097
18	CES.PREJA BOMB.TIPA 55% SINT.	TON	1682	140	132	125
19	MAK. PREJA BOMB.TIPA 55% SINT.	TON	1799	150	169	185
20	STANICNA PREJA BOMBAZNEGA TIPA	TON	2968	247	204	253
21	VOLNENA PREJA,MIKANA	TON	2167	181	170	215
22	VOLNENA PREJA,CESANA	TON	1106	92	84	83
23	CES.PREJA VOL.TIPA 55% SINT.	TON	1980	165	194	195
24	STANICNA PREJA VOLNENEGA TIPA	TON	1691	141	151	153

PORABA OSNOVNIH SUROVIN V INDUST. PROIZVODNJI 1975 PO MESCIIH IN PANOGAH

ZAP. ST.	NAZIV SUROVINE	MERSKA ENOTA	MESEČNO			
			SKUPAJ	POPREC.	I	II
25	PREJA IZ UMETNE SVILE	TON	1001	83	82	80
26	JUTINA PREJA	TON	2011	168	171	190
27	LANENA PREJA	TON	27	2	4	2
28	OSTALA PREJA TRDIH VLAKEN	TON	362	30	38	34
29	SINTETIČNA PREJA 100	TON	4109	342	363	338

TRIKOTAZE

30	BOMBAZNA PREJA	TON	943	79	98	92
31	STORITVE		36	3	3	4
32	VOLNENA PREJA, MIKANA	TON	90	8	10	12
33	VOLNENA PREJA, CESANA	TON	348	29	34	27
34	PREJA IZ UMETNE SVILE	TON	110	9	15	10
35	SINTETIČNA PREJA	TON	2710	226	190	249
36	SINTETIČNA PREJA ZA NOGAVICE	TON	844	70	66	84

KONFEKCIJA

37	BOMBAZNE TKANINE	TISOC M2	24199	2017	2038	2184
38	STORITVE		2204	184	183	227
39	VOLNENE TKANINE	TISOC M2	5093	424	434	457
40	STORITVE		40	3		10
41	TRIKOTAZNE TKANINE	TISOC M2	280	23	35	28
42	TKANINE IZ UMETNE SVILE	TISOC M2	2250	187	442	229
43	TKANINE IZ SINT. VLAKEN IN NITI	TISOC M2	12731	1061	1216	1057
44	STORITVE		2738	228	237	283

PROIZVODNJA INDUSTRIJE USNJA IN OBUTVE

USIJARNE

1	SUROVA TEZKA KOZA, DOMACA	T SLANE MERE	5999	500	770	604
2	SUROVA TEZKA KOZA, UVOZENA	T SLANE MERE	9185	765	678	762
3	SUROVA SVINJSKA KOZA, DOMACA	T SLANE MERE	8337	695	608	584
4	SUROVA SVINJSKA KOZA, UVOZENA	T SLANE MERE	20078	1673	1497	1442
5	SUROVA KOZA DROBNICE, DOMACA	T SLANE MERE	27	2	1	3
6	SUR. KOZA DROBNICE UVOZ ZA USNJ	T SLANE MERE	792	66	63	79
7	RASTLINSKA STROJILA	FILTER TON	1063	89	76	75
8	UMETNA STROJILA	TON	3239	270	245	262

TOVARNE OBUTVE

9	PODPLATNO USNJE	TON	781	65	59	68
10	POD. POLPOD. PLOS. IZ GUME, MASE	TON	3204	267	674	155
11	VRHNJE USNJE TEZKIH KOZ	TISOC M2	1575	131	88	105
12	SVINJSKO VRHNJE USNJE	TISOC M2	110	9	14	15
13	VRHNJE USNJE DROBNICE	TISOC M2	411	34	38	39
14	USNJE ZA PODLOGO	TISOC M2	404	34	58	48
15	KRZNO DOMACIH ZIVALI	TISOC M2	53	4	3	3

GALANTERIJE

16	VRHNJE USNJE TEZKIH KOZ	TISOC M2	62	5	8	7
17	SVINJSKO GALANTERIJSKO USNJE	TISOC M2	36	3	1	1
18	OSTALO GALANTERIJSKO USNJE	TISOC M2	218	18	15	11

TOV. USNJ. IN KRZNENIH OBLACIL

PORABA OSNOVNIH SUROVIN V INDUST. PROIZVODNJI 1975 PO MESCIH IN PANOGAH

III	IV	V	VI	VII	VIII	IX	X	XI	XII	KOEF ZAP. VAR. ST.	
84	103	86	89	49	74	94	92	79	90	15.3	25
187	194	171	180	131	134	175	175	145	159	12.1	26
3	2	3	3	2	2	2	2	2	2	28.7	27
33	29	20	17	18	49	33	26	35	31	28.8	28
389	374	329	355	204	232	346	474	358	349	19.3	29
81	79	74	87	44	71	67	92	81	76	17.2	30
7	3	2	6	2	4	1	6				31
11	10	7	6	2	4	8	8	7	5	36.5	32
22	17	27	28	30	14	28	30	39	52	32.9	33
12	12	9	14	8	3	6	10	5	7	39.6	34
220	250	232	265	151	161	243	256	281	212	17.2	35
80	75	69	74	43	68	81	76	67	61	15.0	36
2225	2130	2217	1797	827	2055	1928	2530	2387	1883	20.3	37
178	164	186	141	21	284	236	304	134	147		38
519	375	433	474	157	484	463	513	477	307	23.1	39
					4	3	11	4	8		40
28	14	14	22	7	22	31	25	30	25	33.1	41
181	145	180	109	59	194	199	203	200	109	48.1	42
1537	1149	1345	874	387	819	1073	1314	904	1056	26.8	43
282	241	153	255	82	276	245	298	152	236		44
645	372	473	332	361	403	307	563	523	646	28.3	1
831	984	788	813	678	785	892	643	602	730	13.5	2
797	635	602	629	811	845	718	493	926	688	17.5	3
1356	1515	1424	1541	1220	1389	1336	1072	1050	5236	35.0	4
11	5					2	0	4	1	139.3	5
75	68	71	59	60	63	64	88	65	38	17.6	6
97	102	85	83	105	81	113	76	86	85	13.7	7
274	319	282	270	210	294	260	297	270	257	9.7	8
100	114	125	76	17	37	41	47	40	59	48.6	9
289	225	267	278	147	197	202	224	269	279	49.0	10
118	144	136	138	62	153	143	197	162	128	25.6	11
10	5	2	8	3	9	8	11	14	12	45.1	12
41	44	39	39	20	26	31	29	31	34	19.7	13
43	45	38	35	17	28	17	20	28	27	37.3	14
6	5	5	5	2	6	4	5	7	5	29.6	15
8	11	11	10	1	1	1	1	1	2	83.1	16
2	3	5	3	3	8	5	2	1	1	65.4	17
13	19	16	17	13	12	28	19	38	17	40.4	18

PORABA OSNOVNIH SUROVIN V INDUST. PROIZVODNJI 1975 PO MESCIH IN PANOGAH

ZAP. ST.	NAZIV SUROVINE	MERSKA ENOTA	MESEČNO			
			SKUPAJ POPREC.	I	II	
19	VRHNJE USNJE TEZKIH KOZ	TISOC M2	52	4	1	1
20	OBLACILNO IN VRHNJE USNJE DRO.	TISOC M2	241	20	14	22
21	SVINJSKO OBLACILNO IN VRH.USN.	TISOC M2	568	47	41	47
22	KRZNO DOMACIH ZIVALI	TISOC M2	36	3	3	2
23	KRZNO DIVJACINE, DOMACE	M2	166	14	11	142
24	KRZNO DIVJACINE, UVOZENO	M2	3950	329	260	301

PROIZVODNJA GUMARSKÉ INDUSTRİJE

1	NARAVNI KAVCUK	TON	7373	614	614	668
2	SINTETIČNI KAVCUK	TON	10418	868	977	867
3	AVTOKORD	TON	5439	453	373	438
4	AKTIVNE SAJE	TON	3935	328	389	348
5	NAVADNE IN POLAKTIVNE SAJE	TON	3705	309	365	191
6	BOMBAŽNE TKANINE	TISOC M2	3137	261	211	247
7	VOLNE NE TKANINE	TISOC M2	42	4		

PROIZVODNJA ZIVILSKE INDUSTRİJE

MLINI

1	BELA ZITA, DOMACA	TON	119321	9943	10724	6337
2	BELA ZITA, UVOZENA	TON	23872	1989	2416	2247
3	KORUZA	TON	12530	1044	718	870

TOVARNE KEKSOV IN TESTENIN

4	MOKA ZA KRUH	TON	56084	4674	4197	4140
5	MOKA ZA TESTENINE	TON	15703	1309	1089	1794

KONZERVNA INDUSTRİJA

6	PRESNO MESO, DOMACE	TON	17746	1479	1355	1219
7	STORITVE		175	15	6	23
8	SLANINA	TON	6891	574	454	460
9	STORITVE		138	12	15	13
10	SVEZE SAJJE	TON	9701	808	111	47
11	ZMRZNIJENO SADJE	TON	263	22	103	23
12	DRUGE SVEZE VRTINE	TON	6972	581	233	551
13	PULPA IN MARK	TON	13947	1162	971	1011
14	MLEKO	TISOC HL	562	47	40	36
15	SOLJENE RIBE	TON	706	59	33	10
16	SVEZE RIBE, DOMACE	TON	3773	314	394	188
17	SVEZE RIBE, UVOZENE	TON	2376	198	94	277
18	OLJE	TON	1505	125	159	112
19	SLADKOR	TON	8350	696	620	610
20	EMBALAZA IZ BELE PLOCEVINE	TON	2482	207	208	231
21	STEKLENA EMBALAZA	TON	10876	906	1042	855
22	EMBALAZA IZ PLASTIČNIH MAS	TON	64	5	8	5
23	PAPIRNA EMBALAZA	TON	2624	219	151	215
24	EMBALAZA IZ ALUMINIJEVE FOLIJE	TON	101	8	9	12
25	KOSITER	KG	4034	336	115	139

TOV. BONBONOV, SLASCIC ITD.

PORABA OSNOVNIH SUROVIN V INDUST. PROIZVODNJI 1975 PO MESCIM IN PANOGAH

III	IV	V	VI	VII	VIII	IX	X	XI	XII	KOEF. ZAP. VAR.	ZAP. ST.
1	2			2	7	10	10	12	7	97.0	19
26	27	23	23	18	18	20	15	26	10	25.3	20
58	37	48	40	77	50	43	42	45	40	22.2	21
2	2	3	7	1	1	1	4	3	8	65.8	22
	3							11		281.2	23
277	114	191	215	351	383	1090	155	343	269	73.5	24
736	739	582	568	301	519	638	683	706	620	18.6	1
934	938	826	896	484	723	873	971	1017	913	15.8	2
434	431	428	442	234	415	568	514	565	598	20.9	3
441	441	217	336	178	172	305	275	329	505	30.9	4
276	274	301	359	190	285	340	377	404	344	21.4	5
245	240	226	233	124	237	324	322	354	374	25.6	6
		9	5	4	6	2	6	6	4	83.7	7
14354	10106	8239	8020	9006	10873	10184	10860	10057	10560	4.8	1
1957	2192	1190	2075	2159	2130	1631	2086	1700	2090	16.0	2
602	851	1594	1305	1628	2198	752	654	643	714	47.2	3
4423	4663	4590	4586	4701	5219	4927	4974	4903	4761	6.4	4
1236	1140	848	945	671	859	874	4009	1112	1127	65.5	5
1427	1418	1582	1417	1434	1421	1628	1689	1600	1555	8.6	6
37	9	12	8	5	6	8	5	32	26		7
499	556	800	618	620	597	597	615	527	550	15.4	8
5	4	2	15	10	10	19	12	19	15		9
62	37	30	151	5603	1452	694	899	233	381	95.7	10
			27	8	5	75		7	15	144.8	11
349	204	93	71	1012	1509	1350	1070	281	250	84.4	12
1566	1072	1501	1371	1176	1566	1312	1061	617	725	25.7	13
40	44	58	57	51	54	52	52	40	38	16.2	14
15	124	79	34	180	5	91	75	61		88.8	15
26	4	71	166	290	639	725	393	680	196	77.4	16
368	378	335	286	106	26	89	107	110	201	60.2	17
140	125	121	72	75	124	157	116	189	114	25.3	18
733	737	761	950	756	1074	612	504	465	532	24.7	19
236	272	181	187	126	203	198	243	215	182	17.3	20
747	745	712	777	1196	1294	1272	763	868	605	24.8	21
3	5	5	5	2	10	8	3	4	6	40.9	22
216	299	253	262	236	242	179	209	211	152	19.2	23
11	3	9	10	5	8	8	10	11	6	30.5	24
230	497	134	682	183	363	363	503	509	316	52.1	25

PORABA OSNOVNIH SUROVIN V INDUST. PROIZVODNJI 1975 PO MESCIH IN PANOGAH

ZAP. ST.	NAZIV SUROVINE	MERSKA ENOTA	MESEČNO			
			SKUPAJ	POPREČ.	I	II
26	MOKA	TON	612	51	47	49
27	KAKAOVEC	TON	364	30	38	40
28	SLADKOR	TON	7528	627	671	703
OLJARNE						
29	SONCNICE	TON	5941	495	1209	1215
30	OLJNA REPIČA	TON	2355	196		
31	OSTALE OLJARICE	TON	1969	164	171	162
32	SUROVO OLJE ZA PREDELAVO, DOM.	TON	5652	471	427	396
33	SUROVO OLJE ZA PRED. UVOZENO	TON	14980	1248	1324	1436
TOVARNE ŠPIRITA IN PIJAŽ						
34	MELASA	TON	5483	457	449	405
35	JECMEN	TON	7135	595	609	576
36	SLAD ZA PIVO, DOMACI	TON	6003	500	336	290
37	SLAD ZA PIVO, UVOZEN	TON	4092	341	205	
38	RAFINADA	TISOC HL	7213	601	390	518
39	SLADKOR	TON	9309	776	658	668
TOVARNE ŠKROBA						
40	KORUZA	TON	32764	2730	2267	1888
41	KROMPIR	TON	12312	1026	1549	1856
PROIZVODNJA GRAFIČNE INDUSTRIJE						
1	ROTACIJSKI PAPIR	TON	15872	1323	1569	1203
2	TISKOVNI PAPIR	TON	13463	1122	1067	1120
3	DRUGI PAPIR	TON	9536	795	785	786
4	KARTON	TON	5684	474	500	405
5	LEPENKA	TON	2587	216	295	279
6	GRAFIČNE BARVE	TON	570	48	50	40
PROIZVODNJA TOBACNE INDUSTRIJE						
1	FERMENTIRANI TOBAK	TON	6229	519	492	495
2	CIGARETNI PAPIR	TON	283	24	23	24
3	FILTER ZA CIGARETE	MILJ. KOS	1140	95	94	94
PROIZVODNJA FILMSKE INDUSTRIJE						
1	FILMSKI TRAKI POZITIVI	TISOC M	80	7	9	11
2	FILMSKI TRAKI NEGATIVI	TISOC M	126	10	11	2
NEOMENJENA INDUSTRIJA						
1	VALJANI PROIZVODI CRNE METALU.	TON	354	29	33	
2	ODLITKI ŠIVE LITINE	TON	42	3		17
3	ZAGAN LES IGLAVCEV	M3	76	6	2	3
4	ZAGAN HRASTOV LES	M3	8	1		
5	ZAGAN BUKOV LES	M3	70	6	7	11

PORABA OSNOVNIH SUROVIN V INDUST. PROIZVODNJI 1975 PO MESCIM IN PANOGAH

III	IV	V	VI	VII	VIII	IX	X	XI	XII	KOEF. ZAP. VAR.	ZAP. ST.
48	52	39	46	49	50	49	76	41	69	20.0	26
38	40	38	38	14	30	26	28	20	15	31.4	27
805	718	724	697	486	439	621	551	529	585	16.8	28
756	228	211		11	267	483	1041	366	155	86.6	29
417	28		73	787	644	214	157		36	133.4	30
117	64	117	172	68	80	69	708	86	153	102.9	31
319	346	468	411	603	691	556	200	480	755	32.2	32
1009	1296	1445	1381	1393	1182	1387	1184	697	1247	16.5	33
505	445	535	430	292	545	348	532	444	554	17.2	34
636	649	840	814	354	281	612	682	550	532	25.8	35
351	501	583	433	1005	883	678	425	293	227	46.9	36
26	528	100	255	1119	1094	523	242			113.0	37
476	405	171	174	361	375	535	2016	982	812	80.0	38
729	873	1108	1017	1121	938	620	537	482	559	28.0	39
2387	2584	2508	2352	2625	3042	4857	3035	2306	2915	26.3	40
2290	1711	2010	2100	174	373				249	7.3	41
1322	1475	1361	1270	1304	1241	1232	1274	1341	1282	7.6	1
897	1058	1111	1016	1013	909	829	1728	1296	1420	21.4	2
778	908	821	972	849	713	873	766	631	655	11.9	3
396	423	383	333	299	299	332	1479	355	481	65.3	4
230	221	199	203	213	168	191	216	195	177	16.8	5
54	51	54	47	49	38	40	57	41	51	12.7	6
483	541	471	554	434	540	581	624	494	520	9.6	1
22	24	22	24	21	25	25	29	23	24	8.3	2
85	96	85	98	84	103	98	116	95	93	8.9	3
6	11	6		13		17	7			83.1	1
8	23	5		14		41	4		19	112.3	2
32	37	25	23	16	35	40	19	33	61	48.6	1
2	6	5				2	5	3	3	130.8	2
1	4	4	4	12	13	20	4	6	4	86.2	3
4								4		247.2	4
3	6	4	6	5	7	3	9	3	8	40.8	5

PORABA OSNOVNIH SUROVIN V INDUST. PROIZVODNJI 1975 PO MESCIIH IN PANOGAH

ZAP. ST.	NAZIV SUROVINE	MERSKA ENOTA	MESEČNO		I	II
			SKUPAJ	POPREC.		
6	OSTALI ZAGAN LES	M3	3250	271	284	341
7	FURNIR	M2	12481	1040	440	819
8	VEZANE INI PANEL PLOSCE	M2	3223	269	287	373
9	BOMBAZNE TKANINE	TISOC M2	115	10	2	2
10	TKANINE IZ SINTETICNIH VLAKEN	TISOC M2	390	32	40	30
11	DRUGO GALANTERIJSKO USNJE	M2	2459	205	24	275

PORABA OSNOVNIH SUROVIN V INDUST. PROIZVODNJI 1975 PO MESCIM IN PANOGAH

III	IV	V	VI	VII	VIII	IX	X	XI	XII	KOEF. ZAP. VAR. ST.	
372	496	332	307	200	100	186	209	311	111	40.3	6
2090	419		1850	593	1137	401	1527		3206	14.2	7
444	200	481		515	221	220	389	41	52	62.8	8
5	10	22	37	32		1	1	1	1	133.7	9
36	33	28	25	26	23	39	43	35	33	18.9	10
82	41	264	70		506	59	271	820	47	114.6	11

TABELE SO IZPISANE

ZAP. ST. PROIZVODA	SIFRA PROIZVODA	IME PROIZVODA	ŠTEVILO PROIZV.	PODJETJE, KI PROIZVAJA				
1	11 001	HIDROELEKTRICNA ENERGIJA	22	003	005	008	009	011
				045	053	057	098	170
				177	230	298	326	362
				367	375	381	382	383
				384	439	461	488	
		OD TEGA JAVNIH IN INDUSTRIJSKIH	5					
			19					
2	11 002	TERMoeLEKTRICNA ENERGIJA	26	004	007	013	014	045
				056	230	249	254	314
				317	326	336	345	367
				375	376	378	381	384
				399	414	416	441	461
				467				
		OD TEGA JAVNIH IN INDUSTRIJSKIH	4					
			22					
3	11 005	TOPLOTNA ENERGIJA	3	007	014	230		
4	12 002	RJAVI PREMOG	5	021	022	023	024	029
5	12 003	LIGNIT VKLJUCNO KSILIT)	2	030	064			
6	12 009	PLINARNISKI PLIN	3	020	025	027		
7	13 001	SUROVA NAFTA	1	038				
8	13 002	ZEMELJSKI PLIN	1	038				
9	13 005	SUROVI BENCIN	1	038				
10	13 006	BENCIN	1	038				
11	13 007	WHITE SPIRIT	1	038				
12	13 010	PLINSKO OLJE	1	038				
13	13 012	KURILNO OLJE	1	038				
14	14 006	AGLOMERIRANA ZELEZNA RUDA	2	044	045			
15	14 007	BELO SUROVO ZELEZO	2	044	045			
16	14 008	SIVO SUROVO ZELEZO	1	044				
17	14 009	SUROVO SM JEKLO	2	044	045			

ZAP. ST. PROIZVODA	SIFRA PROIZVODA	IME PROIZVODA	STEVIL PROIZV.	PODJETJE, KI PROIZVAJA
18	14 010	SUROVO SM JEKLO ZA KALUPE	1	045
19	14 012	SUROVO ELEKTROJEKLO	3	044 045 046
20	14 013	SUROVO ELEKTROJEKLO ZA KALUPE	3	045 046 122
21	14 018	VALJARNISKI POLIZDELKI	3	044 045 046
22	14 025	TRAKASTO JEKLO	2	045 086
23	14 026	VALJANA ZICA	2	045 086
24	14 027	BETONSKO JEKLO	1	045
25	14 028	DRUGI PROFILI	4	044 045 046 086
26	14 029	DEBELA PLOCEVINA	1	045
27	14 030	SREDNJA PLOCEVINA	1	045
28	14 033	DR. TOPLOVAL. TEN. FIN. PLOC.	1	045
29	14 034	HLADNO VAL. DINAMO, TRAFI PLOC.	1	045
30	14 036	HLADNO VALJANI TRAKOVI	1	045
31	14 037	HLADNO OBLIKOVANI PROFILI	1	045
32	14 040	VLECENO, LUSCENO, BRUSENO JEKLO	3	044 045 046
33	14 041	PATENTIRANA VLECENA ZICA	1	045
34	14 042	DRUGA VLECENA ZICA	2	045 046
35	14 043	ZAVARJENE CEVI	2	115 162
36	14 045	POCINKANA PLOCEVINA	1	045
37	14 048	KOVANO JEKLO	1	046
38	15 004	SVINCENO-CINKOVA RUDA	1	057
39	15 006	ZIVOSREBRNA RUDA	1	053
40	15 011	KOL. SVINCA V SVIN. CINK. RUDI	1	057
41	15 012	KOL. CINKA V SVIN. CINKOVI RUDI	1	057
42	15 018	KONCENTRAT CINKA	1	057

ZAP. ST. PROIZVODA	SIFRA PROIZVODA	IME PROIZVODA	STEVILO PROIZV.	PODJETJE, KI PROIZVAJA
43	15 019	KONCENTRAT SVINCA	1	057
44	15 024	GLINICA	1	056
45	15 027	CINK V PRAHU	1	052
46	15 028	SUROVI SVINEC	2	057 097
47	15 029	ALUMINIJ V INGOTIH	3	055 056 097
48	15 032	RAFINIRANI CINK	1	097
49	15 034	RAFINIRANI SVINEC	2	057 097
50	15 037	ZIVO SREBRO, KOVINA	1	053
51	15 040	ALUMINIJEVE LEGURE (ALUMIN)	3	055 056 058
52	15 041	LEGURE IZ DR. BARVASTIH KOVIN	4	052 055 057 097
53	15 044	FEROKROM	1	246
54	15 045	SILIKOKROM	1	246
55	15 046	FEROSILICIJ	1	246
56	15 048	DRUGE FEROLEGURE	1	246
57	15 056	DR. VLE. PROIZ. IZ BAKRA, BAK. LE.	1	055
58	15 057	VAL. PLOC. IZ ALU, ALUM. LEGUR	1	058
59	15 058	VAL. TRAKI IZ ALUM., ALUM. LEGUR	1	058
60	15 060	VALJANE RONDELE IZ ALUMINIJA	1	058
61	15 062	STISK. PROIZ. IZ ALU. ALU. LEGUR	1	058
62	15 063	VLEC. ZICA IZ ALU. ALUM. LEGUR	1	058
63	15 064	GOLE ALUMINIJASTE VRVI	1	058
64	15 065	GOLE ALUMINIJASTE ZELEZNE VRVI	1	058
65	15 066	DR. VLE. PROIZ. IZ ALU. ALU. LEGU.	1	058
66	15 067	VALJARNISKI PROIZVODI IZ CINKA	1	052
67	15 068	VALJARNISKI PROIZVODI IZ SVIN.	1	057

ZAP. ST. PROIZVODA	SIFRA PROIZVODA	IME PROIZVODA	STEVIL PROIZV.	PODJETJE, KI PROIZVAJA
68	16 001	KREMENCEV PESEK, KAMEN, MOKA	5	032 064 065 072 074
69	16 002	SUROVA NEPREGORLJIVA GLINA	3	024 064 065
70	16 008	DRUGE NEKOVINSKE RUDNINE	3	032 065 067
71	16 009	MLETE NEKOVINSKE RUDNINE, RUDE	5	065 067 077 257 305
72	16 012	MORSKA SOL	1	075
73	16 018	EMBALAZNO STEKLO BAL, STEKLEN.)	2	066 081
74	16 019	DRUGO VOTLO STEKLO NAVADNO	2	066 078
75	16 020	BRUSENI IZD. IZ KRIST. STEKLA	1	078
76	16 022	LABORATORIJSKO STEKLO	1	070
77	16 027	ZGANA GLINA	1	302
78	16 029	SINTER MAGNEZIT	1	246
79	16 031	SAMOTNA OPEKA	1	045
80	16 032	DRUGI SAMOTNI MATER. OMET, MOKA	2	045 066
81	16 038	DRUGI NEZGORLJIVI MATERIAL	5	052 074 080 110 246
82	16 039	KERAMIKA ZA GOSPODINJSTVO	2	068 080
83	16 041	KERAMICNE PLOSCICE	4	080 171 262 680
84	16 044	IZOL. IN DRUG MATE. IZ ELEK. POR.	3	068 193 216
85	16 045	IZOL. IZ STEATITA, OST. ELEKTROK.	4	068 204 211 216
86	16 046	AZBESTNI PROIZVODI	1	242
87	16 047	MINERALNA VOLNA IN VLAKNA	2	069 276
88	16 048	PLOSCE IZ MINERALNIH VLAKEN	1	069
89	16 050	UMETNI BRUSI	2	071 077
90	16 051	KORUND	1	246
91	16 054	AMORFNE MASE	1	056
92	17 001	JEKLENI ODLITKI	3	045 046 122

ZAP.ŠT. PROIZVODA	SIFRA PROIZVODA	IME PROIZVODA	ŠTEVILO PROIZV.	PODJETJE, KI PROIZVAJA				
93	17 002	ODLITKI SIVE LITINE	12	044 141 179	093 150 189	110 160	122 172	139 174
94	17 003	ODLITKI TEMPER LITINE	1	098				
95	17 004	ODLITKI BARVASTIH KOVIN	19	045 127 149 179	055 131 157 190	097 134 165 203	103 139 172	124 147 173 209
96	17 005	ODKOVKI ZELEZNIH IN BARV.KOV.)	10	046 139	055 150	122 153	124 158	135 161
97	17 006	ODPRESKI ZELEZ.IN BARV. KOVIN)	5	055	088	103	163	217
98	17 009	PLOC.KOTLI ZA CENTRALNO OGREV.	4	088	134	179	599	
99	17 010	LITE NAPRAVE ZA PARNO OGREVAN.	1	055				
100	17 011	PLOC.NAPRAVE ZA PARNO OGREVAN.	3	088	128	174		
101	17 013	PLOCEVINASTE SANITARNE NAPRAVE	2	088	158			
102	17 014	ARMATURE	8	055 172	100 174	124 180	135	147
103	17 015	ZAKOVICE	5	097	112	129	151	153
104	17 016	FITINGI IN PRIROBNICE	3	098	146	174		
105	17 017	VIJACNO BLAGO	11	086 129 190	097 134	112 138	122 151	125 153
106	17 018	ZEBLJI	6	045 153	104	112	121	151
107	17 019	JEKLENE VRVI	1	178				
108	17 020	POCINKANA ZICA	1	045				
109	17 021	BODECA ZICA, PLETIVO, ZICNO PLA.	5	045	090	150	242	599
110	17 022	KOVANE IN ZVARJENE VERIGE	2	153	172			
111	17 024	OKOVJE IN PRIBOR	14	090 112 173	098 121 177	100 147 214	102 157 361	104 161

K TABELI 1. SEZNAM STEVILA PROIZVAJALCEV V LETU 1975.

ZAP. ST. PROIZVODA	SIFRA PROIZVODA	IME PROIZVODA	STEVIL PROIZV.	PODJETJE, KI PROIZVAJA
112	17 025	KOVINSKE UTENZILIJE	4	093 105 130 165
113	17 026	EMBALAZA IZ BELE PLOCEVINE	2	118 486
114	17 027	EMBALAZA IZ ALUMINIJEVE PLOC.	3	088 113 118
115	17 028	EMBALAZA IZ SVINCA	1	113
116	17 029	DRUGA KOVINSKA EMBALAZA	10	088 104 112 120 121 128 133 246 333 600
117	17 030	VZMETI NA PERO	3	046 090 177
118	17 031	VZMETI NA SPIRALO	3	046 090 134
119	17 032	KOVINSKE ELEKTRODE ZA VARJENJE	1	045
120	17 033	ORODJE ZA KMETIJ. KOV. STISKANO	6	086 137 150 158 160 170
121	17 034	REZILNO ORODJE	6	046 129 134 137 139 169
122	17 035	ORODJA-NAPRAVE NAKOVALA, ITD.)	4	098 102 139 147
123	17 036	DRUGO ORODJE	15	046 086 088 118 131 134 135 137 139 160 161 166 170 217 358
124	17 038	TRANSPORTERJI, DVIHALA	16	090 095 111 120 122 125 131 133 138 147 153 154 165 166 176 179
125	17 039	PLOC. ZELEZNE KONSTR. ZA GRADB.	11	005 090 125 138 168 174 178 179 202 220 600
126	17 040	GRADBENI KOVINSKI IZDELKI	8	045 052 088 147 157 162 220 600
127	17 042	DRUGE KOVINSKE KONSTRUKCIJE	14	045 118 122 125 134 138 154 166 168 174 176 179 220 612
128	17 043	KONSTRUK. IZ BARVASTIH KOVIN	3	157 174 178
129	17 045	VODNE TURBINE	1	122
130	17 047	STROJI IN NAPRAVE ZA RUDARSTV.	3	046 141 166

ZAP. ST. PROIZVODA	SIFRA PROIZVODA	IME PROIZVODA	STEVILO PROIZV.	PODJETJE, KI PROIZVAJA
131	17 048	STROJI IN NAPRAVE ZA GRADB.	8	093 101 138 147 166 174 600 612
132	17 049	STROJI ZA OBDELAVO KOVIN	3	139 172 209
133	17 050	STROJI ZA OBDELAVO LESA	1	131
134	17 051	KMETIJSKI STROJI, NAPR. PRIST.	12	086 127 132 135 138 140 150 160 175 179 600 804
135	17 052	MLINSKI STROJI IN NAPRAVE	1	095
136	17 053	DR. NEOME. STROJI, NAPR. ZA IND.	13	046 095 106 122 131 136 138 141 158 159 166 584 600
137	17 054	NAPRAVE ZA VENTILAC. IN KLIMAT.	7	089 092 131 174 215 221 232
138	17 056	HLADILNE NAPRAVE	2	138 209
139	17 057	CRPALKE VSEH VRST	5	103 122 172 174 608
140	17 058	KOMPRESORJI	2	122 209
141	17 059	TOVORNE IN VAGONSKE TEHTNICE	1	089
142	17 061	DRUGE TEHTNICE	2	089 171
143	17 062	NADOMEST. DELI STROJEV IN NAPR.	16	090 095 106 131 136 140 141 154 159 166 168 170 174 175 193 608
144	17 063	DELI STROJEV, NAPRAV ZA KOOPER.	11	046 089 097 098 122 131 154 175 176 584 608
145	17 064	SIVALNI STROJI	1	145
146	17 067	STENSKE, ULICNE IN PODOB. URE	3	171 190 196
147	17 072	OPTICNI INSTRUMENTI	1	070
148	17 073	DRUGI IZDELKI PRECIZNE MEHAN.	3	089 152 608
149	17 077	DR. POTNISKI IN POSTNI VAGONI	1	134
150	17 078	TRAMVAJSKI VOZ, MOTORNIKI, DER.	1	134

ZAP.ŠT. PROIZVODA	SIFRA PROIZVODA	IME PROIZVODA	ŠTEVILO PROIZV.	PODJETJE, KI PROIZVAJA
151	17 080	NADOM. DELI ZA ZEL.PROM.SRED.	3	110 134 806
152	17 082	REMONT ZEL.PROMETNIH SREDSTEV	9	087 110 125 134 142 148 805 806 807
153	17 083	LADIJSKI MOTORJI Z NOTR.IZGOR.	2	103 122
154	17 084	DR. MOTORJI Z NOTR.IZGOREVAN.	2	103 139
155	17 085	NADOMEST.DELI MOT.Z NOTR.IZGO.	2	103 154
156	17 087	SASIJE ZA TOVOR.,AVTOB.DR.V.	2	134 139
157	17 088	KAROS. ZA TOVORN.,IN AVTOBUSE	5	119 134 139 143 145
158	17 089	TOVORNJAKI,PROIZ.DOMAC.	2	139 145
159	17 091	AVTOBUSI KOMPLETNA PROIZVODNJA	3	119 139 145
160	17 093	POTNIŠKI AVTOMOBILI,PROIZ.DOM.	1	610
161	17 094	POTNISKI AVTO.MONTAZA IZ UVOZ.	1	145
162	17 095	SPEC.TEREN.AVTO.IN AVTODVIG.	2	117 122
163	17 097	TRAKTORJI	2	097 150
164	17 098	PRIKOLICE ZA TOVOR.AVTO.TRAKT.	4	101 132 140 143
165	17 099	PRIKOLICE ZA POT.AVTOM,CAMPING	1	145
166	17 100	MOTOR.KOL.MOPEDI IZ DOMAC.DEL.	1	103
167	17 102	NADOMEST.DELI ZA MOT.VOZILA	10	090 103 104 132 139 143 145 146 178 610
168	17 103	DELI ZA MOT.VOZ.ZA KOOPERACIJO	13	089 093 102 104 112 132 134 139 140 145 149 600 610
169	17 105	DVOKOLESA	1	115
170	17 106	NADOMEST.DELI ZA DVOKOLESA	2	115 178
171	17 107	POPRAV. CEST.MOTORNH VOZIL	2	120 132
172	17 108	EMAJLIRANA POSODA	1	088
173	17 109	ALUMINIJASTA POSODA	1	088
174	17 110	DRUGA POSODA	2	088 140

ZAP. ST. PROIZVODA	SIFRA PROIZVODA	IME PROIZVODA	STEVILO PROIZV.	PODJETJE, KI PROIZVAJA				
175	17 112	KOVINSKO POH. TUDI ZA MEDICINO	10	100 157	105 162	116 182	128 598	133 600
176	17 113	PLIN. STED. PECI, GRELCI, KUHAL.	5	088	171	182	208	598
177	17 114	PECI STED. NA TEKOCA GORIVA	2	088	119			
178	17 115	PECI STED. NA TRDA GORIVA	3	088	171	599		
179	17 116	DELI ZA PECI IN STEDILNIKE	6	088 211	140	158	204	208
180	17 117	DRUGI IZDELKI ZA SIROKO POTR.	13	098 118 173	104 128 177	108 140 208	111 147	112 163
181	17 119	SREBRN IN ZLAT NAKIT, ZNAC. ODL.	1	594				
182	17 120	NEOMEN. IZD. KOVINSKE INDUSTRIJE	14	089 133 174	090 145 176	108 146 177	118 154 224	132 163
183	17 121	MONTAZA	19	089 122 159 202	092 131 166 209	095 133 168 338	105 138 174 600	114 152 190
184	17 122	STORITVE DRUGIM PODJETJEM	52	038 095 108 117 122 131 142 150 159 188 806	055 097 110 118 124 133 143 152 166 190 807	088 100 112 119 125 134 145 153 174 209	089 104 114 120 127 138 148 154 176 598	093 106 116 121 129 141 149 157 180 805
185	17 123	INVESTICIJSKE STORITVE	12	038 115 154	045 129 180	088 133	093 138	097 152
186	17 124	INVEST. VZDRZEVANJE LAST. PODJE.	36	038 097 110 120 134 153 190	045 098 112 122 139 161 202	055 103 115 124 148 166 209	088 104 117 125 150 170 230	089 108 118 129 152 180 584

ZAP. ST. PROIZVODA	SIFRA PROIZVODA	IME PROIZVODA	STEVILLO PROIZV.	PODJETJE, KI PROIZVAJA
			806	
187	18 003	POPRAVILA	1	180
188	18 004	STORITVE DR.LADJEDEL.NOVOGRAD.	1	180
189	18 005	STORITVE DR.LADJEDEL.POPRAV.	1	180
190	18 006	REZIJSKA DELA, INVEST. VZDRZEVA.	1	180
191	18 007	NELADJEDELNISKA DELA	1	180
192	18 100	SPECIALNI PLOVNI OBJEKTI	1	574
193	19 002	SREDNJI ROT.STR.BREZ PRIBORA	2	204 215
194	19 003	MALI ROTAC.STR.BREZ PRIBORA	5	203 204 209 210 215
195	19 004	MIKROMOTORJI	4	190 196 210 221
196	19 005	PRIBOR ZA VSE ROTACIJ.STROJE	1	614
197	19 006	ROČNO ELEKTRICNO O-ODJE	3	190 196 614
198	19 007	UCINSKI TRANSFORMATORJI	4	109 165 191 192
199	19 008	MERILNI TRANSFORMATORJI	1	196
200	19 009	KONDENZ.ZA POPRAV.FAKT.MOCI	3	174 186 196
201	19 010	RAZKLOPNI APARATI ZA NIZKO NAP	8	174 190 194 196 212 215 220 612
202	19 011	RAZKLOPNI APARATI ZA VIS.NAP.	2	140 220
203	19 012	RAZDELILNE NAPRAVE	4	174 214 215 220
204	19 015	TERM.APAR.ZA IND.OBRT,GOSP.	11	088 133 165 171 182 184 189 192 200 208 598
205	19 016	LIKALNIKI	3	133 192 208
206	19 018	STEDILNIKI	4	171 182 208 598
207	19 019	ZAPRTI KUHAL.NA DVE,VEC PLOSC	1	208
208	19 020	GRELCI	2	088 189

ZAP. ST. PROIZVODA	SIFRA PROIZVODA	IME PROIZVODA	STEVILO PROIZV.	PODJETJE, KI PROIZVAJA
209	19 021	BOJLERJI	2	088 200
210	19 022	HLADILNE NAPRAVE	2	209 218
211	19 023	HLADILNIKI ZA GOSPODINJSTVO	2	171 209
212	19 024	STROJI ZA PRANJE IN SUS.PERILA	2	133 171
213	19 025	STROJI ZA PRANJE POSODE	1	182
214	19 026	DR. ELEKT.APARATI ZA GOSPOD.	8	088 171 182 193 196 200 208 210
215	19 027	SESALCI ZA PRAH	1	186
216	19 028	DELI ZA ELEKT. NAPRAVE ZA GOSP	3	184 189 212
217	19 030	IZOLIRNI PREVODNIKI	1	187
218	19 032	DRUGI RADIJSKI SPREJEMNIKI	2	196 207
219	19 033	TELEVIZORJI CRNOBELI (PRENOS)	3	171 193 196
220	19 034	TELEVIZORJI BARVNI (PRENOS)	3	171 193 196
221	19 036	PROFES.SPREJEMNE,ODDAJ.RADIOA.	3	196 198 201
222	19 038	ELEMENTI RADIO,ELEKTRON.TEHNİK	6	186 193 196 201 207 213
223	19 039	TRANSFOR.ZA ELEKTRO.TEHNİKO	5	193 196 198 201 207
224	19 040	INDUSTRIJSKE ELEKTRONSKE NAPR.	2	194 196
225	19 041	ELEKTROAKUSTICNE NAPRAVE	4	174 193 196 209
226	19 042	ELEKTRICNI GRAMOFONI	2	193 196
227	19 043	MAGNETOFONI	1	198
228	19 044	ELEKTRONSKE MERILNE NAPRAVE	4	120 196 201 800
229	19 047	TELEFONSKI APARATI	2	190 196
230	19 048	TELEFONSKE CENTRALE	2	190 196
231	19 051	NEOMEN.TELEKOM.NAPRAVE IN DEL.	10	120 174 187 190 194 196 198 205 212 800
232	19 052	INSTALACIJSKI MATERIAL	15	068 173 174 184 185 190 192 196 203 204

ZAP. ST. PROIZVODA	SIFRA PROIZVODA	IME PROIZVODA	ŠTEVILO PROIZV.	PODJETJE, KI PROIZVAJA				
				211	214	216	220	800
233	19 053	INSTALACIJSKE CEVI IN PRIBOR	1	185				
234	19 054	#ARNICE Z RAZ#ARJENO NITJO	1	221				
235	19 056	ZARNICE ZA SIBKI TOK	1	193				
236	19 058	SVETILKE	8	120 343	165 600	183 792	203	215
237	19 059	AKUMULATORJI BREZ PLOSC)	1	057				
238	19 060	GALVANSKI ELEMENTI	1	195				
239	19 061	ELEKTRICNI APARATI ZA VOZILA	9	118 204	163 210	165 211	188 215	196
240	19 062	ELEKTRICNI MERILNI INSTRUMENTI	4	174	190	196	206	
241	19 063	ELEKTRICNI STEVCI	2	190	196			
242	19 064	MONTAZA IN USLUGE	8	120 201	191 598	193 800	198	200
243	20 001	KLOR	1	227				
244	20 003	ZVEPLENA KISLINA 66 BE	1	222				
245	20 004	SOLNA KISLINA	1	227				
246	20 006	FOSFORNA KISLINA,100	1	227				
247	20 009	NATRIJEV HIDROKSID-ELEKT.100#	1	227				
248	20 016	NATRIJEV SULFID	2	222	381			
249	20 020	NATRIJEV HIPOKLORIT	2	227	237			
250	20 021	NATRIJEV TRIPOLIFOSFAT	1	227				
251	20 023	KALCIJEV KARBID	1	246				
252	20 024	BARIJEV SULFID	1	222				
253	20 025	SULFAT CINKA	1	222				
254	20 027	ALUMINIJEV SULFAT	1	054				
255	20 028	BAKROV SULFAT	1	222				

ZAP. ST. PROIZVODA	SIFRA PROIZVODA	IME PROIZVODA	STEVIL PROIZV.	PODJETJE, KI PROIZVAJA
256	20 029	BORATI IN PERBORATI	1	234
257	20 031	DRUGE NEOMENJENE SOLI	5	054 222 227 237 240
258	20 032	VODIKOV PEROKSID, 100	1	234
259	20 034	KOMPRIMIRANI TEHNIČNI PLINI	5	045 103 122 246 527
260	20 037	DR.ORGANSKE KISLINE, ANHIDRIDI	2	229 485
261	20 044	FORMALDEHID	1	038
262	20 045	GLICERIN	1	245
263	20 046	DIETIL IN DIBUTIL FTALNE KISL.	1	232
264	20 052	SREDSTVA ZA ZASCITO RASTLIN	3	222 240 247
265	20 053	SREDSTVA ZA DEZINFEK. IN DEZIN.	3	240 243 247
266	20 066	MEŠANA GNOJILA	1	246
267	20 067	KOLIČINA N V MEŠANIH GNOJILIH	1	246
268	20 068	KOLIČINA P205 V MEŠ. GNOJILIH	1	246
269	20 069	KOLIČINA K20 V MEŠ. GNOJILIH	1	246
270	20 079	FENOPLASTI	2	038 242
271	20 080	AMINOPLASTI	1	231
272	20 081	POLISTIROL	1	276
273	20 082	POLIETILEN	1	230
274	20 083	POLIESTRI	3	226 241 522
275	20 085	POLIVINIL ACETAT 100	1	232
276	20 086	DRUGE UMETNE MASE	1	235
277	20 088	POLIAMIDNI FILAMENT	1	254
278	20 089	PVC PRIMARNE PREDELAVE	1	251
279	20 095	OKSITETRACIKLIN, KLORTETRACIK.	2	249 603
280	20 096	C VITAMIN	1	240

ZAP. ST. PROIZVODA	SIFRA PROIZVODA	IME PROIZVODA	STEVIL PROIZV.	PODJETJE, KI PROIZVAJA
281	20 097	DRUGE FARMACEVTSKE SUROVINE	3	240 249 603
282	20 098	FARMACEVTSKI PREPARATI IZG.ZD.	4	240 249 602 603
283	20 099	FARM.PREPARA.ZA PREH.ZIVALI	2	240 249
284	20 100	MILA	1	245
285	20 101	DETERGENTI	5	236 237 240 243 245
286	20 102	SREDSTVA ZA CISCENJE	5	068 236 237 240 243
287	20 103	DRUGA SREDSTVA ZA PRANJE	2	224 245
288	20 104	KOZMETICNI PREPARATI	9	113 224 227 236 240 243 245 249 602
289	20 105	ETERICNA OLJA, NARAVNA	2	229 244
290	20 106	ETERICNA OLJA, SINTETICNA	1	225
291	20 107	EKSTRAKTI IN ESENCE	1	225
292	20 108	POMOZNA SREDSTVA ZA LIVARNE	3	065 230 233
293	20 109	POMOZNA SREDSTVA ZA TEKSTIL	4	222 226 239 650
294	20 110	POMOZNA SREDSTVA ZA USNJE, GUMO	6	222 239 247 382 473 650
295	20 111	KLEJ	1	499
296	20 112	ZELATINA	1	499
297	20 113	LEPILA NA OSNOVI NARAVNIH SUR.	3	224 226 499
298	20 114	SINTETICNA LEPILA	7	038 068 224 232 235 239 251
299	20 115	CINKOV OKSID	1	222
300	20 116	SVINCENI MINIJ	2	222 226
301	20 117	LITOPON	1	222
302	20 118	DRUGI NEORGANSKI PIGMENTI	2	222 230
303	20 119	ORGANSKI PIGMENTI	1	224
304	20 120	ORGANSKE BARVE	3	222 224 225

K TABELI 1. SEZNAM STEVILA PROIZVAJALCEV V LETU 1975.

ZAP. ST. PROIZVODA	SIFRA PROIZVODA	IME PROIZVODA	ŠTEVILO PROIZV.	PODJETJE, KI PROIZVAJA						
305	20 121	MINERALNE BARVE	2	222	235					
306	20 122	FIRNEZI	4	226	241	247	257			
307	20 123	OLJNE BARVE	5	222	224	226	241	257		
308	20 124	TISKARSKE BARVE	1	222						
309	20 125	LAKI IN EMAJLI	2	226	241					
310	20 126	EMAJLI IN GLAZURE ZA KOV.IND.	1	088						
311	20 127	DRUGA PREMAZ.SREDSTVA	6	222	226	235	237	241	257	
312	20 128	RAZREDCILA	3	226	241	257				
313	20 129	KITI	5	069	226	235	241	257		
314	20 130	LABORATORIJSKE KEMIKALIJE	2	222	250					
315	20 134	SMODNIK	1	230						
316	20 135	RUDARSKA RAZSTRELIVA	1	230						
317	20 136	VZIGALNA VRVICA	1	230						
318	20 138	PIROTEHNIČNI PROIZVODI	1	230						
319	20 139	DIAZOKOP PAPIR	1	224						
320	20 140	BARVASTI PAPIR ZA KOPIRANJE	1	224						
321	20 141	MINERALNE MAZIVNE MASTI	1	243						
322	20 142	PASTA ZA OBUTEV IN PARKET	1	243						
323	20 143	SVECE	1	243						
324	20 145	EMBALAZA IZ PLASTICNIH MAS	8	144	145	146	187	228	230	232
325	20 147	DR. PROIZ.PL.MAS ZA IND.GRAD.	31	024	030	038	097	102	108	120
				174	184	190	228	230	231	232
				248	252	256	258	345	353	359
				407	458	462	465	523	630	793
326	20 149	OBUTEV IZ PLASTICNIH MAS	1	450						

ZAP.ŠT. PROIZVODA	SIFRA PROIZVODA	IME PROIZVODA	STEVIL PROIZV.	PODJETJE, KI PROIZVAJA				
327	20 150	GALANTERIJA IZ PLASTICNIH MAS	1	462				
328	20 151	PVC - TOPLI POD	1	442				
329	20 152	DR. PROIZ. IZ PL. MAS ZA SIR. POT	19	097	120	144	146	147
				173	224	228	243	248
				252	332	343	358	394
				407	473	599	630	
330	20 153	SREDSTVA ZA ZASCITO LESA	2	244	247			
331	21 001	KAMNITI, MARMORNI BLOKI ZA ZAG.	3	277	301	304		
332	21 002	KAMNITI BLOKI ZA ZIDANJE	2	298	301			
333	21 003	GRAMOZIN PESEK	8	021	024	029	045	263
				275	278	309		
334	21 004	LOMLJENI KAMEN IN MARMOR	7	045	277	291	298	304
				306	309			
335	21 005	TOLCENI KAMEN IN MARMOR	3	273	306	308		
336	21 006	MLETI KAMEN	8	270	277	281	283	291
				294	304	306		
337	21 007	MLETI MARMOR	1	277				
338	21 008	KAMNITE IN MARMORNE PLOSCE	6	171	277	298	301	304
				680				
339	21 009	PLOŠČE IZ MLET. KAMNA IN MARM.	3	021	171	304		
340	21 010	KAMNITE KOCKE	1	298				
341	21 011	ROBNIKI, DRUGI PROFIL. MATER.	2	298	301			
342	21 014	NEGASENO APNO	4	045	273	291	308	
343	21 015	HIDRIRANO APNO	3	273	291	308		
344	21 016	ZIDNA VOTLA, LUK. OPEKA NOR. FOR.	7	021	029	259	262	271
				287	307			
345	21 017	ZIDNA VOTLA, LUK. OPEKA. NEST. FOR	26	021	080	259	262	263
				264	265	266	269	271
				272	274	279	282	285
				286	288	290	292	295
				296	297	302	303	307

ZAP. ST. PROIZVODA	SIFRA PROIZVODA	IME PROIZVODA	STEVILO PROIZV.	651	PODJETJE, KI PROIZVAJA
346	21 018	ZIDNA POLNA OPEKA ZIDAKI)	24	021 029 080 259 262 264 265 266 268 269 271 272 274 279 285 286 288 290 295 296 297 302 303 307	
347	21 019	VOTLI OPECNI BLOKI ZA STROPE	23	021 029 080 259 262 264 265 266 271 272 274 279 282 285 287 290 292 295 296 297 302 303 307	
348	21 020	DR.OBOCNE KONST. IZ OPEC.MAT.	2	262 297	
349	21 021	BOBROVCI IN SLEMENJAKI	5	262 285 292 296 303	
350	21 022	ZAREZNIKI	2	285 303	
351	21 023	PORTLAND CEMENT	2	293 305	
352	21 025	AZBESTNO-CEMENTNI PROIZVODI	1	293	
353	21 026	LAHKE GRAD.PL.ZA ZUNANJE STENE	2	276 334	
354	21 027	LAHKE GRAD.PL.ZA PREDEL.STENE	1	284	
355	21 028	LAH.GRAD.PL.ZA IZD.STR.STREH	4	287 289 302 310	
356	21 029	IZD.IZ CEM.IN UMET.KAMNA	13	029 052 171 263 271 275 277 278 289 302 309 423 680	
357	21 030	BLOKI ZA ZIDOVE IN PREGRADE	6	021 030 052 275 278 309	
358	21 031	ZIDNI ELEMENTI PANELI)	1	351	
359	21 033	KONSTRUKCIJE ZA GRADBENISTVO	1	275	
360	21 034	STRESNA LEPEN.BITUM.PAPIR.JUTA	2	024 276	
361	21 035	BITUMENSKI PROIZ.ZA GRADBEN.	3	024 244 276	
362	22 001	ZAGAN LES IGLAVCEV	50	021 029 030 057 145 230 311 314 316 317 319 321 323 324 326 327 330 331 332 334 336 338 339 341 342	

ZAP. ST. PROIZVODA	SIFRA PROIZVODA	IME PROIZVODA	STEVIL PROIZV.	PODJETJE, KI PROIZVAJA				
				343	345	347	348	349
				351	352	355	356	358
				359	360	361	362	363
				364	365	366	367	368
				369	370	371	381	700
363	22 002	ZAGAN HRASTOV LES	34	021	029	030	145	311
				314	316	319	321	323
				324	326	330	332	334
				338	339	342	343	347
				348	349	352	355	358
				359	360	361	364	365
				366	367	368	700	
364	22 003	ZAGAN BUKOV LES	41	029	145	230	311	314
				316	317	319	321	323
				324	326	327	330	332
				334	336	338	339	341
				342	343	345	347	348
				349	351	352	355	358
				359	360	361	362	364
				365	367	368	369	370
				700				
365	22 004	DR. ZAGAN LES MEHKIH LISTAVCEV	27	230	311	314	316	319
				321	323	324	330	334
				338	342	343	345	347
				348	349	355	358	359
				360	361	362	364	368
				700	710			
366	22 005	DR. ZAGAN LES TRDIH LISTAVCEV	38	230	311	314	316	317
				319	321	323	324	326
				327	330	332	334	336
				338	339	342	343	345
				347	348	349	352	355
				358	359	360	361	362
				364	365	367	368	370
				371	700	710		
367	22 006	ZAGANI PRAGI	4	327	338	339	360	
368	22 007	SLEPI FURNIR-SKUPNA PROIZ.	5	316	324	326	345	347
369	22 008	PLEMENITI FURNIR	6	316	324	332	343	347
				360				
370	22 009	NEOPLEMENITENE VEZANE PLOSCE	5	316	326	345	347	351
371	22 010	NEOPLEMENITENE PANEL PLOSCE	2	326	347			

ZAP. ST. PROIZVODA	SIFRA PROIZVODA	IME PROIZVODA	STEVIL0 PROIZV.	PODJETJE, KI PROIZVAJA
372	22 011	NEOPLEMENITENE LESONITNE PLO.	1	325
373	22 012	NEOPLEMENITENE IVERNE PLOSCE	5	317 327 341 343 356
374	22 013	OOPLEMENITENE PLOSCE VSEH VRST	6	323 325 327 336 347 356
375	22 014	EMBALAZA IZ LUSCEN., SEKAN. LESA	4	103 122 324 345
376	22 015	ZABOJI IN GARNITURE ZABOJEV	15	230 319 321 323 324 331 338 351 355 358 359 360 362 365 366
377	22 016	SODI	1	316
378	22 017	SPALNICE	9	315 323 324 343 344 345 354 369 700
379	22 018	KOMBINIRANE SOBE KOMP. POHIST.)	1	311
380	22 019	DR. KOMPLETNO SOBNO POHISTVO	2	311 351
381	22 021	KUHINJE MODERNE	4	171 317 338 368
382	22 022	PISARNISKO IN SOLSKO POHISTVO	5	324 326 327 364 730
383	22 023	POHISTVO IZ UPOGNJENEGA LESA	1	326
384	22 024	NEKOMPLET. VECJE STANOV. POHISTV	33	311 312 314 315 316 317 319 321 323 324 326 328 332 334 335 336 337 343 345 347 348 349 351 354 356 357 359 362 363 365 370 700 730
385	22 025	NEKOMPLET. MANJSE STANOV. POHIS.	26	311 312 314 315 316 317 319 321 324 326 328 336 337 338 343 345 347 357 359 362 363 365 367 369 700 730
386	22 027	DELI POHISTVA	11	314 316 323 324 330 331 334 345 347 360 369
387	22 028	ZIMNICE JOGI, JO-JO, IDR)	2	343 357
388	22 029	HISE, BARAKE IN DELI	4	334 338 361 371

ZAP. ST. PROIZVODA	SIFRA PROIZVODA	IME PROIZVODA	STEVIL PROIZV.	PODJETJE, KI PROIZVAJA				
389	22 030	VRATA	14	314	334	336	337	338
				341	351	352	356	359
				361	367	371	700	
390	22 031	OKNA	13	314	334	336	337	338
				341	352	356	359	361
				371	386	700		
391	22 032	DR. GRADBENO MIZARSTVO	13	332	334	336	337	347
				352	356	359	361	362
				366	367	371		
392	22 033	PARKET POLNI)	1	367				
393	22 034	LAMELIRAN PARKET	1	316				
394	22 035	LADIJSKI POD	10	316	319	338	351	356
				359	360	361	362	365
395	22 036	RADIO, TELEVIZ. IN GRAMOF. OHISJA	1	362				
396	22 038	ROLETE VSEH VRST)	2	336	341			
397	22 039	DR. RAZNI KONCNI IZD. IZ LESA	24	130	145	314	316	321
				323	326	327	331	332
				334	336	337	338	341
				351	353	357	358	359
				360	367	574	597	
398	22 040	IZDELKI IZ PLUTE	1	333				
399	22 041	STROJILA	1	462				
400	22 042	IMPREGNACIJA	2	322	339			
401	22 044	RETORTNO OGLJE	1	230				
402	23 001	NEBELJENA SULFITNA CELULOZA	1	376				
403	23 002	BELJENA SULF. CELUL. IGLAVCEV	2	376	382			
404	23 003	BELJENA SULF. CELUL. LISTAVCEV	1	376				
405	23 008	LESOVINA BELA IN RJAVA)	4	375	376	381	387	
406	23 009	ROTO PAPIR	1	376				
407	23 010	BREZLESNI PIS. IN TISK. PAPIR	3	375	378	381		
408	23 012	DR. PISALNI IN TISKOVNI PAPIR	2	376	381			

ZAP. ST. PROIZVODA	SIFRA PROIZVODA	IME PROIZVODA	STEVILLO PROIZV.	PODJETJE, KI PROIZVAJA
409	23 014	DVOJNI IN EMBALAZNI PAPIR	4	375 376 380 384
410	23 016	PREMAZNI PAPIR	2	378 381
411	23 017	DRUGI NEOMENJEN PAPIR	4	375 378 380 384
412	23 018	KARTON	2	375 384
413	23 019	LEPENKA	4	375 380 383 387
414	23 020	VALOVITA LEPENKA	1	380
415	23 022	TISKANA IN NETISK. EMB. IZ PAP.	6	359 380 383 385 550 731
416	23 023	DR. PROIZ. PREDELAVE PAPIRJA	11	224 284 376 377 379 380 384 385 387 401 549
417	23 025	CIGARETNI FILTRI	1	389
418	24 003	BOMBAZNA PREJA CESANA	5	399 401 416 435 443
419	24 004	CES. PREJA BOMB. TIPA 55# SINTET	2	399 416
420	24 005	BOMBAZNA PREJA MIKANA	8	398 399 401 416 435 439 441 443
421	24 006	MIKANA PREJA BOM. TIPA S 55# SIN	3	399 401 416
422	24 007	PREJA BOMBAZ. TIPA IZ STAN. VLA.	5	398 399 401 416 441
423	24 008	SINTETIČNA PREJA, 100#	4	392 399 416 435
424	24 009	VIGONJ PREJA	1	416
425	24 010	SUKANEC ZA SIVANJE	2	415 416
426	24 011	BOMBAZNE TKANINE	13	389 392 396 398 399 408 411 416 439 441 443 444 770
427	24 012	TKANINE BOMB. TIPA S 55# SINT.	5	399 408 409 416 441
428	24 013	TKANINE IZ 100# UMETNEGA VLAK.	7	392 398 399 408 409 416 441
429	24 014	VOLNENA MIKANA PREJA	8	397 400 411 417 419 426 428 447

ZAP. ST. PROIZVODA	SIFRA PROIZVODA	IME PROIZVODA	STEVILLO PROIZV.	PODJETJE, KI PROIZVAJA
430	24 015	VOLNENA CESANA PREJA	6	400 417 423 426 428 435
431	24 016	CESANA PREJA VOL.TIPA 55 SIN.	4	411 416 423 435
432	24 017	PREJA VOLN.TIPA. IZ STAN.VLAKEN	3	411 416 435
433	24 019	VOLNENE TKANINE IZ MIKANE PRE.	7	397 400 408 417 426 428 447
434	24 020	VOLNENE TKANINE IZ CESANE PRE.	7	400 408 417 423 426 428 437
435	24 021	CES.TKAN.VOLN.TIPA 55 SINT.	4	408 416 417 423
436	24 022	TKANINE IZ 100# UMET.VLAKEN	5	398 400 408 416 423
437	24 026	SINTETICNA PREJA-DODELAVA	1	435
438	24 028	TKANINE IZ UMETNE SVILE	2	414 416
439	24 030	TKANINE IZ SINTET.FILAMENTA	6	396 398 406 408 414 419
440	24 032	KONOPLJINA PREJA	1	394
441	24 033	JUTINA PREJA	1	442
442	24 036	KONOPLJINE, POLKON.TKANINE	1	394
443	24 037	JUTINE TKANINE	1	442
444	24 038	KONOPLJ.JUTINE IN DRUGE VRVI	1	394
445	24 039	KONOPLJ.IN JUTINA KONFEKCIJA	1	442
446	24 040	NOGAVICE	4	403 440 441 444
447	24 041	POZAMENTERIJA	6	390 407 413 415 427 446
448	24 042	TRIKOTAZNE TKANINE (JERSESI)	4	399 409 429 435
449	24 043	BOMBAZNA TRIKOTAZA	3	404 419 429
450	24 044	VOLNENA TRIKOTAZA	8	405 410 417 421 429 431 572 580
451	24 045	SVILENA IN SINTETICNA TRIKOT.	10	403 404 410 416 419 421 427 429 431 580

ZAP.ŠT. PROIZVODA	SIFRA PROIZVODA	IME PROIZVODA	STEVILO PROIZV.	PODJETJE, KI PROIZVAJA
452	24 046	TRIKOTA#A IZ MEŠANIH PREJ	1	572
453	24 047	MREZASTE TKANINE	1	406
454	24 049	KONFEKCIJA PERILA	9	418 420 424 427 430 445 582 583 760
455	24 050	KONFEKCIJA POSTELJNINE	5	438 439 444 582 760
456	24 051	KONFEKCIJA OBLACIL	24	372 388 395 396 402 403 418 420 422 423 427 433 438 445 580 581 582 583 607 609 750 751 765 786
457	24 052	DRUGA KONFEKCIJA	5	427 582 760 770 786
458	24 055	TAPISONI IN PODOBNO	1	462
459	24 057	KONFEKCIJA ODEJ IN BLAZIN	3	434 581 770
460	24 058	TEZKA KONFEKCIJA	2	392 770
461	24 059	KLOBUKI POLSTI IN SLAME)	2	388 436
462	24 060	TULCI	2	388 436
463	24 061	POLSTI	4	391 411 442 462
464	24 062	VATA IN VATALIN	3	343 389 399
465	24 063	SANITETNA GAZA IN POVOJI	1	389
466	25 001	PODPLATNO USNJE	2	461 466
467	25 002	TEHNICNO USNJE	3	461 462 466
468	25 003	VRH.USNJE TEZKIH KOZ ZA OBUT.	5	448 449 462 466 467
469	25 004	GALANTERIJ.USNJE TEZKIH KOZ	3	448 449 466
470	25 005	PODLOGA IZ TEZKIH KOZ	2	462 466
471	25 006	CEPLJENEC VRHNJEGA USNJA	6	449 450 461 462 466 467
472	25 007	TEHNICNA KONFEKCIJA IZ USNJA	2	461 462
473	25 008	SVINJSKO VRHNJE USNJE	4	450 462 466 467

ZAP. ST. PROIZVODA	SIFRA PROIZVODA	IME PROIZVODA	STEVIL PROIZV.	PODJETJE, KI PROIZVAJA
474	25 009	SVINJSKO GALANTERIJSKO USNJE	1	467
475	25 010	PODLOGA IZ SVINJSKEGA USNJA	4	450 462 466 467
476	25 011	VRHNJE USNJE DROBNICE	1	462
477	25 012	PODLOGA IZ USNJA DROBNICE	1	462
478	25 013	UMETNO USNJE IZ USNJ.ODPADKOV	2	462 473
479	25 014	KRZNO DIVJADI, ZVERI, DR. ZIVALI	1	467
480	25 015	OVCJE IN JAGNECJE KRZNO	1	467
481	25 016	USNJENA IN KRZNENA OBLACILA	6	372 450 462 466 467 468
482	25 017	TEZKA USNJ. OBUTEV	3	456 457 460
483	25 018	NAVADNA USNJ. OBUTEV	6	452 456 457 458 460 465
484	25 019	SANDALE	5	452 456 457 458 460
485	25 020	DRUGA USNJENA OBUTEV	5	452 456 460 462 469
486	25 023	USNJENE ROKAVICE	3	448 462 466
487	25 024	USNJENA GALANTERIJA	5	372 448 454 455 467
488	25 025	TEKSTILNA IN KARTON. GALANTER.	3	396 448 454
489	26 001	PLASCI ZA KOLESA	1	473
490	26 002	ZRACNICE ZA KOLESA	1	473
491	26 003	AVTO-MOTO IN AVIONSKI PLASCI	1	473
492	26 004	ZRACNICE ZA AVTOM. MOT. IN AVIO.	1	473
493	26 006	GUMIJASTE CEVI VSEH VRST	1	473
494	26 007	DR. GUMJASTO-TEHNICNO BLAGO	1	473
495	26 009	GUMIJASTI SANITET. PRED. STISK.	1	473
496	26 010	GUMIRANO PLATNO	1	473
497	26 011	GUMIJASTI PROIZVODI ZA OBUTEV	2	452 465

ZAP.ŠT. PROIZVODA	SIFRA PROIZVODA	IME PROIZVODA	STEVILLO PROIZV.	PODJETJE, KI PROIZVAJA
498	26 012	GUMIJ.GALANT.IN ZASCITNI PRED.	1	473
499	26 017	GUMIJASTO LEPILO	2	224 473
500	26 018	GUMIRANA ZIVALSKA VLAKNA	1	461
501	27 001	MOKA BELIH ZIT	5	480 481 496 508 514
502	27 002	KORUZNA MOKA	3	480 496 508
503	27 004	KRUH IN PECIVO	4	481 496 508 514
504	27 005	TESTENINE	3	480 496 508
505	27 006	POLPREDELAVA SADJA BREZ SLAD.	2	479 482
506	27 007	NARAVNI SADNI SOKOVI	5	479 482 509 531 799
507	27 008	SADNI SIRUPI	9	225 479 482 487 492 503 509 531 799
508	27 009	SADNA PREDELAVA BREZ SLADKORJA	1	509
509	27 010	SADNA PREDELAVA S SLADKORJEM	5	479 482 487 492 523
510	27 014	KONZERVE VRTNIN	5	479 482 486 487 523
511	27 015	SUSENE VRTNINE	1	499
512	27 016	ZMRZNJENA POVRTNINA	1	523
513	27 017	MLETA PAPRIKA	1	520
514	27 018	DRUGA PREDELAVA VRTNIN	2	487 499
515	27 019	NEKONZ.IN POLPRIPRAV.JEDILA	1	499
516	27 020	SVEZE MESO	13	484 488 495 498 510 515 517 521 524 528 530 532 801
517	27 021	SUSENO MESO IN SLANINA	12	484 488 495 498 510 515 521 524 528 530 532 801
518	27 022	KLOBASNI IZDELKI	12	484 488 495 498 510 515 521 524 528 530 532 801

ZAP. ST. PROIZVODA	SIFRA PROIZVODA	IME PROIZVODA	STEVIL PROIZV.	PODJETJE, KI PROIZVAJA
519	27 023	MESNE KONZERVE	4	486 498 515 524
520	27 024	JUSNI KONCENTRATI	2	486 499
521	27 025	ZIVALSKA JEDILNA MAST	11	484 488 495 498 510 515 521 524 530 532 801
522	27 026	RIBE, SOLJENE, PREKAJENE, SUSENE	1	486
523	27 027	RIBJE KONZERVE-STERILIZIRANE	1	486
524	27 028	RIBJE KONZERVE NESTERILIZIRANE	1	486
525	27 029	KRVNA, KOSTNA, MESNA, RIBJA MOKA	2	486 515
526	27 030	JAJCA V PRAHU	2	486 516
527	27 031	MLEKO V PRAHU	2	516 529
528	27 032	KONDENZ. EVAPOIRANO ML. V KONZ.	2	516 529
529	27 033	SUROVO MASLO	8	488 493 507 511 516 522 529 802
530	27 034	SIR MEHKI, TRDI, TOPLJENI)	7	488 493 507 511 522 529 802
531	27 035	SLADOLED	3	493 499 513
532	27 036	TOVARNISKI MLECNI PROIZVODI	7	488 493 511 516 522 529 802
533	27 039	SLASCICARSKI IZDELKI IZ MOKE	2	512 513
534	27 040	INDUSTRIJSKI KOLAČI	2	496 513
535	27 041	BONBONI IN SLASCICE	2	496 499
536	27 042	KAKAO PROIZVODI	3	486 496 499
537	27 043	SUROVO OLJE-SKUPNA PROIZVODNJA	2	488 526
538	27 044	JEDILNO, RAFINIR. JEDILNO OLJE	5	483 488 512 519 526
539	27 045	TEHNICNO, RAFINIR. TEHNICNO OLJE	3	483 488 526
540	27 047	OLJNE POGAČE IN TROPINE	4	488 512 519 526
541	27 050	NARAVNE ALKOHOLNE PIJACE	7	479 482 492 503 509 520 531

ZAP. ST. PROIZVODA	SIFRA PROIZVODA	IME PROIZVODA	STEVIL PROIZV.	PODJETJE, KI PROIZVAJA				
542	27 051	UMETNE ALKOHOLNE PIJACE	6	479	482	492	509	523
				531				
543	27 052	SLAD ZA PIVO	1	503				
544	27 053	PIVO	3	490	503	509		
545	27 054	UMETNE BREZALKOHOLNE PIJACE	8	479	485	502	509	523
				527	531	799		
546	27 055	SKROBI, SKUPNO	1	226				
547	27 056	SKROBNE PREDELAVE	3	226	499	513		
548	27 057	KVAS	2	499	503			
549	27 058	PRAZENA KAVA	4	486	499	504	520	
550	27 059	KAVNI IZVLECEK	2	486	516			
551	27 060	KAVOVINE	2	486	499			
552	27 061	KOMPLEKSNA KRMSKA MESANICA	10	480	500	506	508	518
				524	529	534	535	803
553	27 062	PROTEINSKA MESANICA ZIV.KRMO	2	518	803			
554	27 064	MINERALNA VODA	1	485				
555	28 001	CASOPISI IN REVIJE	17	224	376	377	538	539
				540	541	542	543	544
				545	546	548	549	550
				551	731			
556	28 002	KNJIGE IN BROSURE	15	224	538	539	540	541
				542	543	544	545	546
				547	548	549	550	551
557	28 003	TISKOVINE IN OBRAZCI	20	122	224	376	377	538
				539	540	541	542	543
				544	545	546	547	548
				549	550	551	552	731
558	28 004	ZVEZKI SOLSKI IN NOTNI PAPIR)	1	549				
559	28 005	DR. TISKARSKI PROIZ. IZ PAPIRJA	13	224	376	377	379	540
				541	542	543	544	545
				546	549	550		

ZAP. ST. PROIZVODA	SIFRA PROIZVODA	IME PROIZVODA	STEVIL PROIZV.	PODJETJE, KI PROIZVAJA
560	28 006	ZIDNE TAPETE VSEH VRST)	1	381
561	29 002	CIGARETE BREZ IN S FILTROM	1	558
562	30 001	IGRANI FILMI	1	565
563	30 002	KRATKOMETRAZNI FILMI	1	565
564	38 002	GUMBI	2	068 252
565	38 003	OTROSKI VOZICKI	1	116
566	38 004	OTROSKE IGRACE	2	097 458
567	38 005	GLASBILA INSTRUMENTI)	1	571
568	38 006	SPORT. IN TELOV. REKVIZ. IN PRIB.	2	462 574
569	38 007	DEZNIKI	2	572 604
570	38 008	SONENIKI ZA VRTOVE, TERASE)	1	572
571	38 009	PATENT. SVINCNIKI, NALIV. PERESA	2	097 145
572	38 011	PISARNISKI IN SOLSKI PRIBOR	1	097
573	38 012	SCETKARSKI IZDELKI	1	573
574	38 013	GRAMOFONSKE PLOSCE	1	576

REZULTATI RAZISKOVANJ

Odgovarja
direktor Franta Komel

Urednik
Branko Mlinar

Lektor
Jože Faganel

Tehnični urednik
Anton Rojc

Izdal in tiskal
Zavod SR Slovenije za statistiko
Ljubljana, Vožarski pot 12
september 1976
Naklada 200 izvodov
Cena 65 din

Uporaba in objava podatkov, v celoti ali delno, dovoljena le z navedbo vira

ID si 35/1976