

133.4	129.2	126.0	123.4	121.2	119.4	117.9	116.6	115.5	114.5	113.7	112.9
133.5	129.3	126.0	123.4	121.2	119.4	117.9	116.6	115.5	114.6	113.7	112.9
133.5	119.3	126.0	123.4	121.2	119.5	117.9	116.7	115.5	114.6	113.7	112.9
133.5	129.3	126.0	123.4	121.2	119.5	118.0	116.7	115.5	114.6	113.7	112.9
133.5	129.3	126.0	123.4	121.3	119.5	118.0	116.7	115.6	114.6	113.7	112.9
133.5	129.3	126.0	123.4	121.3	119.5	118.0	116.7	115.6	114.6	113.7	112.9
133.6	129.3	126.0	123.4	121.3	119.5	118.0	116.7	115.6	114.6	113.7	113.0
133.6	129.1	123.4	121.4	121.3	119.5	118.0	116.7	115.6	114.6	113.7	113.0
133.6	129.4	126.1	123.4	121.3	119.4	118.0	116.7	115.6	114.6	113.7	113.0
133.6	129.4	126.1	123.5	121.3	119.5	118.0	116.7	115.6	115.6	113.7	113.0
ZAVOD SR SLOVENIJE ZA STATISTIKO											
133.6	129.4	126.1	123.5	121.3	119.5	118.0	116.7	115.6	114.6	113.7	113.0
133.6	129.4	126.1	123.5	121.4	119.5	118.0	116.7	115.6	114.6	113.8	113.0
133.6	129.4	126.1	123.5	121.3	119.5	118.0	116.7	115.6	114.6	113.8	113.0
133.7	129.4	126.1	123.5	121.3	119.6	118.0	116.7	115.6	114.6	113.8	113.0
129.7	129.1	126.1	123.5	121.4	119.6	118.0	116.7	115.6	114.6	113.8	113.0
129.5	126.5	126.2	123.5	121.4	119.6	118.1	116.8	115.6	114.6	113.8	113.8
129.5	126.2	126.2	123.5	121.4	119.6	118.1	116.8	115.6	114.7	113.8	113.0
133.7	129.5	126.2	123.5	121.4	119.6	118.1	116.8	115.6	114.7	113.8	113.0
133.7	129.5	126.2	123.6	121.4	119.6	118.1	116.8	115.6	114.7	113.8	113.0
133.8	129.5	126.2	123.6	121.4	119.6	118.1	116.8	115.7	114.7	113.8	113.8
133.8	129.5	126.2	123.6	121.4	119.6	118.1	116.8	115.7	114.7	113.8	113.0
133.8	129.6	123.6	123.6	121.4	119.6	118.1	116.8	115.7	114.7	113.8	113.0
133.8	129.6	123.6	123.6	121.4	119.6	118.1	116.8	115.7	114.7	113.8	113.0
113.8	129.6	126.6	123.6	121.5	119.6	118.1	116.8	115.7	114.7	113.8	113.0
129.6	129.6	126.3	123.6	121.5	119.7	118.1	116.8	115.7	114.7	113.8	113.0
129.3	129.6	126.3	123.6	121.5	119.7	118.1	116.8	115.7	114.7	113.8	113.0
133.9	129.6	126.3	123.6	121.5	119.7	118.2	116.8	115.7	114.7	113.9	113.0
133.9	129.6	126.3	123.6	121.5	119.7	118.2	116.9	115.7	114.7	113.9	113.0
133.9	129.6	126.3	123.7	121.5	119.7	118.2	116.9	115.7	114.7	113.9	113.0
133.9	129.7	126.3	123.7	121.5	119.7	118.2	116.9	115.7	114.7	113.9	113.0
134.0	129.7	126.4	123.7	121.5	118.2	116.9	115.7	114.7	113.9	113.1	113.0
134.0	129.7	126.4	123.7	121.5	118.2	118.2	116.9	115.7	114.8	113.9	113.0
134.0	129.7	126.4	123.7	121.5	119.7	118.2	116.9	115.8	114.8	113.9	113.0
134.0	129.7	126.4	123.7	121.5	119.7	118.2	116.9	115.8	114.8	113.9	113.0
134.0	129.7	126.4	123.7	121.6	119.7	118.2	116.9	115.8	114.8	113.9	113.0
134.0	129.7	126.4	123.7	121.6	119.8	118.2	116.9	115.8	114.8	113.9	113.0
134.1	129.8	126.4	123.8	121.6	119.8	118.2	116.0	115.8	114.8	113.9	113.0
134.1	129.8	126.4	123.8	121.6	119.8	118.2	116.9	115.8	114.8	113.9	113.0
124.1	129.8	126.4	123.8	121.6	119.8	118.2	116.9	115.8	114.8	113.9	113.0
134.1	129.8	126.5	123.8	121.6	119.8	118.3	116.9	115.8	114.8	113.9	113.0
134.1	129.8	126.5	123.8	121.6	119.8	118.3	116.9	115.8	114.8	113.9	113.0
134.1	129.8	126.5	123.8	121.6	119.8	118.3	117.0	115.8	114.8	113.9	113.0
134.2	129.8	126.5	123.8	121.6	119.8	118.3	117.0	115.8	114.8	113.9	113.0
134.2	129.9	126.5	123.8	121.6	119.8	118.3	117.0	115.8	114.8	113.0	113.0
216.9	188.8	159.1	147.3	316.4	215.5	177.9	158.5	146.8	318.0	216.2	178.0
217.0	178.8	159.2	147.3	316.5	215.6	177.9	158.6	146.8	318.1	216.3	178.0
217.1	178.8	159.2	147.3	316.7	215.7	178.0	158.6	146.9	318.3	216.4	178.0
217.2	178.9	159.2	147.4	316.9	215.7	178.0	158.6	146.9	318.4	216.4	178.0
217.2	178.9	159.3	147.4	317.0	215.8	178.0	158.6	146.9	318.6	216.5	178.0
217.3	179.0	159.3	147.4	317.2	215.9	178.1	158.7	146.9	318.7	216.6	178.0
217.4	179.0	159.3	147.4	317.3	215.9	178.1	158.7	147.0	318.9	216.7	178.0
217.4	179.0	159.4	147.5	317.5	216.0	178.2	158.7	147.0	319.1	216.7	178.0

REPUBLIKA SLOVENIJA
INSTITUT ZA STATISTIKO

ZAVOD SR SLOVENIJE ZA STATISTIKO

STATISTIČNO GRADIVO

Št. 15 / 75

VOLITVE 1974

Ljubljana, november 1975

Dirktor
Frano Koral

LJUBLJANA, NOVEMBER 1975

PREGLED IZDANEGA STATISTIČNEGA GRADIVA V LETU 1975

1. Kulturno umetniška in raziskovalna dejavnost 1973. Strani 86; cena 57 din.
2. Telesno kultura v letu 1973. Strani 54; cena 57 din.
3. Vzgojnovarstveni zavodi v šolskem letu 1973/74 s seznamom poročevalskih enot in socialno varstvo v letu 1973. Strani 68; cena 57 din.
4. Seznam osnovnih in srednjih ter višjih in visokih šol na začetku šolskega leta 1974/75. Strani 117; cena 57 din.
5. Sestava in dejavnost krajevnih skupnosti 1969-1974. Strani 92; cena 57 din.
6. Letni pregled gozdarstva 1973. Strani 62; cena 57 din.
7. Kulturno umetniška in prosvetna dejavnost 1973/74. Strani 52; cena 57 din.
8. Davek iz skupnega dohodka občanov 1971-1972. Strani 85; cena 57 din.
9. Dohodki in izdatki organizacij združenega dela negospodarskih dejavnosti 1973. Strani 72; cena 57 din.
10. Družbeni produkt in narodni dohodek v letu 1973. Strani 52; cena 57 din.
11. Investicije v osnovna sredstva in sredstva skupne porabe 1973. Strani 40; cena 57 din.
12. Osnovne in srednje šole na koncu šolskega leta 1973/74 in začetku šolskega leta 1974/75. Strani 82; cena 57 din.
13. Osební dohodki po poklicih v letu 1973. Strani 47; cena 57 din.
14. Letni pregled gozdarstva 1974. Strani 40; cena 57 din.

FD SU 15/1975

Uporaba in objava podatkov, v celoti ali deloma, dovoljena le z navedbo vira

Odgovarja direktor Franta Komel, urednik Branko Mlinar

Izdal in tiskal Zavod SR Slovenije za statistiko, Ljubljana, Vožarski pot 12

Tiskano v 180 izvodih, novembra 1975. Cena 57 din

VSEBINA

	Stran
Uvod	3
Seznam	7
Komisar	9
1. Volitve v občinski skupščine	15
1-1. Kandidiranje in volitve članov delegacij v temeljnih samoupravnih organizacijah in skupnostih	15
1-2. Delegacije in člani delegacij temeljnih samoupravnih skupnosti	16
1-3. Kandidiranje in volitve članov delegacij temeljnih samoupravnih skupnosti	18
1-4. Kandidiranje in volitve članov delegacij delavskih ljudi v krajinskih skupnostih	20
1-5. Kandidiranje in volitve članov delegacij delavskih ljudi v mestnih skupnostih	22
1-6. Kandidiranje in volitve članov delegacij delavskih ljudi v mestnih skupnostih	24
1-7. Kandidiranje in volitve članov delegacij delavskih ljudi v krajinskih skupnostih	26
1-8. Delegacije delavskih ljudi iz različnih strokovnih izobrazb	25
1-9. Delegacije delavskih ljudi iz različnih strokovnih izobrazb	30
1-10. Delegacije delavskih ljudi iz različnih strokovnih izobrazb	32
1-11. Delegacije delavskih ljudi iz različnih strokovnih izobrazb	34
1-12. Delegacije delavskih ljudi iz različnih strokovnih izobrazb	36
1-13. Delegacije delavskih ljudi iz različnih strokovnih izobrazb	38
1-14. Delegacije delavskih ljudi iz različnih strokovnih izobrazb	40
1-15. Delegacije delavskih ljudi iz različnih strokovnih izobrazb	42
1-16. Zbori skupčin občin po načelu delegatskih mest	44
2. Volitve v skupščino SR Slovenije	45
2-1. Kandidiranje in volitve delegatov za družbenopolitični zbor skupščine SR Slovenije	45
2-2. Volitve delegatov družbenopolitičnega zbora skupščine SR Slovenije	46
2-3. Delegati družbenopolitičnega zbora skupščine SR Slovenije po spolu, starostnih skupinah in strojni strokovni izobrazbi	48
3. Volitve v skupščino SFRJ	48
3-1. Določanje kandidatur za delegate zveznega zbora	48
3-2. Glasovanje v skupščini občin za volitev delegatov v zvezni zbor skupščine SFRJ	48
3-3. Glasovanje v skupščini SR Slovenije za volitev delegatov v zbor republik in pokrajinski skupščine SFRJ	48

U V O D

V gradivu so objavljeni podatki o volitvah delegacij temeljnih samoupravnih organizacij in skupnosti. Zajeto je kandidiranje in izvolitev članov delegacij na nivoju občine, republike in zveze po novi ustavni ureditvi in sestava članov delegacij.

Podatke so nam posredovale občinske volilne komisije po opravljenih volitvah: zbirne podatke za posamezno občino in individualne podatke o delegatih družbenopolitičnih zborov občinskih skupščin. Individualne podatke o delegatih družbenopolitičnih zborov republiške skupščine nam je posredovala Skupščina SR Slovenije.

Ljubljana, november 1975

Direktor
Franta Komel

STATISTIČNA ZNAMENJA

- ni pojava
- ... ni podatka
- 0 podatek je manjši od 0,5 dane merske enote
- 0,0 podatek je manjši od 0,05 dane merske enote
- () začasen (nepopolen), nezadostno preverjen ali ocenjen podatek
- * popravljen podatek
- ∅ poprečje
- 1) označba za pripombo pod tabelo

VSEBINA

	Stran
Uvod	3
Pojasnila	7
Komentar	9
1. Volitve v občinsko skupščino	15
1-1. Kandidiranje in volitve članov delegacij v temeljnih samoupravnih organizacijah in skupnostih	15
1-2. Delegacije in člani delegacij temeljnih samoupravnih skupnosti	16
1-3. Kandidiranje in volitve članov delegacij delovnih ljudi v temeljnih organizacijah združenega dela	18
1-4. Kandidiranje in volitve članov delegacij delovnih ljudi v kmetijski dejavnosti	20
1-5. Kandidiranje in volitve članov delegacij delovnih ljudi v zasebni obrtni dejavnosti in svobodnih poklicih	22
1-6. Kandidiranje in volitve članov delegacij delovnih ljudi državnih organov, družbenopolitičnih organizacij in društev	24
1-7. Kandidiranje in volitve članov delegacij delovnih ljudi v krajevnih skupnostih	26
1-8. Delegati družbenopolitičnih zborov občinskih skupščin po spolu, mladina in po stopnji strokovne izobrazbe	28
1-9. Delegacije delovnih ljudi v temeljnih organizacijah združenega dela - člani po spolu in starostnih skupinah	30
1-10. Delegacije delovnih ljudi v temeljnih organizacijah združenega dela po stopnji strokovne izobrazbe in kvalifikaciji	32
1-11. Delegacije delovnih ljudi iz zasebne kmetijske dejavnosti; člani po spolu, starostnih skupinah in stopnji strokovne izobrazbe . . po kvalifikaciji	34
1-12. Delegacije delovnih ljudi iz zasebne obrtne dejavnosti in svobodnih poklicev; člani po spolu, starostnih skupinah in stopnji strokovne izobrazbe oz. po kvalifikaciji	36
1-13. Delegacije delovnih ljudi iz državnih organov, družbenopolitičnih organizacij in društev; člani po spolu, starostnih skupinah in stopnji strokovne izobrazbe oz. po kvalifikaciji .	38
1-14. Delegacije delovnih ljudi krajevnih skupnosti; člani po spolu in starostnih skupinah	40
1-15. Delegacije delovnih ljudi krajevnih skupnosti; člani po stopnji strokovne izobrazbe oz. po kvalifikaciji	42
1-16. Zbori skupščin občin po številu delegatskih mest	44
2. Volitve v skupščino SR Slovenije	45
2-1. Kandidiranje in določanje delegatov za družbenopolitični zbor skupščine SR Slovenije ...	45
2-2. Volitve delegatov družbenopolitičnega zbora skupščine SR Slovenije	46
2-3. Delegati družbenopolitičnega zbora skupščine SR Slovenije po spolu, starostnih skupinah in stopnji strokovne izobrazbe oz. po kvalifikaciji	48
3. Volitve v skupščino SFRJ	48
3-1. Določanje kandidatov za delegate zveznega zbora	48
3-2. Glasovanje v skupščinah občin za volitev delegatov v zvezni zbor skupščine SFRJ	48
3-3. Glasovanje v skupščini SR Slovenije za volitev delegatov v zbor republik in pokrajin skupščine SFRJ	48

1. Sistem raziskav

Statistične raziskave družbenega samoupravljanja so enotne za vso državo. Pravna osnova je odlok o programu statističnih, za vso državo pomembnih raziskovanj, ki ga je sprejela zvezna skupščina 1974 in je objavljen v Uradnem listu SFRJ. Statistične raziskave družbenega samoupravljanja - volitve, potekajo periodično vsaka 4 leta.

Pregled in potek raziskav

Podatke smo zbirali z obrazci ID-1, 2, 3, 4, 5, 6, 7 in IDS-1, 2, 3, 4, 6.

ID-1, 2 Poročilo o predlaganju, določanju in volitvah članov delegacij temeljnih organizacij združenega dela, delovnih skupnosti in za člane delegacij krajevnih skupnosti.

ID-3, 4 Poročilo o predlaganju, določanju in volitvah delegatov družbenopolitičnega zbora občinske skupščine.

ID-5 Poročilo o glasovanju o izvolitvi delegatov v družbenopolitični zbor skupščine SR Slovenije.

ID-6 Poročilo o volitvah predsedstva SR Slovenije v občinski skupščini.

ID-7 Vprašalna pola za delegate družbenopolitičnega zbora občinske skupščine.

IDS-1, 2, 3, 4 Volitve delegatov za zvezni zbor skupščine SFRJ.

IDS-6 Volitve delegatov za zbor republik in pokrajn skupščine SFRJ.

2. Potek volitev

Volitve so urejene z zakonom o volitvah in odpoklicu delegatov za zvezni zbor skupščine socialistične federativne republike Jugoslavije (Ur.l. SFRJ, št. 10/74) in z zakonom o volitvah delegacij in delegiranju delegatov v skupščine družbenopolitičnih skupnosti (Ur. l. SFRJ, št. 7/74). V temeljnih določbah zakonov so predvsem načela o kandidiranju, izvolitvi in sestavi zvezne skupščine, skupščine SR Slovenije in občinskih skupščin in kandidiranju in izvolitvi članov delegacij temeljnih samoupravnih organizacij in skupnosti.

Organ za izvedbo volitev je volilna komisija in volilni odbor. Enako vlogo imajo zvezne, republiške in občinske volilne komisije za volitve delegatov v zvezno skupščino, republiško skupščino, avtonomne pokrajine in občinsko skupščino.

Volilne komisije so bile pri temeljnih samoupravnih organizacijah in skupnostih, dalje občinske volilne komisije in republiške volilne komisije. Volilna komisija se imenuje za vsake splošne volitve, volilni odbor pa se postavi za vsako volišče.

28. marca so bile: splošne volitve članov delegacij v TOZD in delovnih skupnostih državnih organov, družbenopolitičnih organizacij in društev.

31. marca so bile: splošne volitve vseh članov delegacij krajevnih skupnosti in članov delegacij kmetijske dejavnosti in glasovanje o izvolitvi delegatov v družbenopolitične zборе skupščin občin.

29. aprila so bile: člane predsedstva SR Slovenije in delegate v družbenopolitični zbor skupščine SR Slovenije in delegate zveznega zbora.

Statistično opazovanje je potekalo s predpisanimi obrazci po fazah zbiranja podatkov v občinsko, republiško in zvezno skupščino:

- kandidiranje
- volitev članov delegacij
- člani delegacij po svoji sestavi.

Predlaganje kandidatov je potekalo po republiških in občinskih kandidacijskih konferencah. Kandidate za zvezni zbor, zbor republik in po krajih, kandidate za člane predsedstva SR Slovenije, člane družbenopolitičnega zbora skupščine SR Slovenije predlaga republiška kandidacijska konferenca socialistične zveze delovnega ljudstva.

Kandidate za delegate družbenopolitičnih zborov skupščin občin in kandidate temeljnih samoupravnih organizacij in skupnosti pa so delovni ljudje in občani določili na občinskih in temeljnih kandidacijskih konferencah.

Delegati zborov skupščin občin

Zbor združenega dela skupščine občine sestavljajo delegati delovnih ljudi v TOZD in drugih organizacijah in delovnih skupnostih.

Zbor krajevnih skupnosti skupščine občine sestavljajo delegati delovnih ljudi in občanov v krajevnih skupnostih.

Družbenopolitični zbor skupščine občine sestavljajo delegati delavcev, drugih delovnih ljudi in občanov, organiziranih v družbenopolitične organizacije. Ti v

okviru občinske organizacije socialistične zveze določajo listo kandidatov za delegate družbenopolitičnega zbora skupščine občine. Število delegatskih mest v vsakem zboru skupščine občine določa statut občine.

Delegacije oblikujejo delovni ljudje v TOZD in delovnih skupnostih, ki opravljajo dela skupnega pomena za več TOZD, delovni ljudje, ki delajo v kmetijski, obrtni in podobnih dejavnostih, delovni ljudje v delovnih skupnostih državnih organov, družbenopolitičnih organizacij in društev ter v drugih delovnih skupnostih, ki niso organizirane kot TOZD.

Delegati zborov skupščine SR Slovenije

Zbor združenega dela sestavljajo delegati delovnih ljudi v TOZD in drugih organizacijah in delovnih skupnostih. Zbor združenega dela ene ali več občinskih skupščin sporazumno določijo izmed članov vseh delegacij, ki delegirajo delegate v te zборе, skupine delegatov zaradi delegiranja delegatov v zbor združenega dela skupščine SR Slovenije. Zbor združenega dela ima 150 delegatskih mest.

Zbor občin - sestavljajo delegati delovnih ljudi in občanov v občinah in skupnostih občin kot posebnih družbenopolitičnih skupnostih. Vsaka skupščina občine in skupščina skupnosti občin pošilja na zasedanje zbora občin skupščine SR Slovenije po enega delegata v skladu s statutom občine.

Družbenopolitični zbor sestavljajo delegati delavcev, drugih delovnih ljudi in občanov, organiziranih v družbenopolitične organizacije.

V družbenopolitičnem zboru je 50 delegatov.

Delegati zborov skupščine SFRJ

Delegati zveznega zbora kandidate za delegate zveznega zbora predlagajo delegacije temeljnih samoupravnih organizacij in skupnosti in družbenopolitičnih organizacij, postopek pa izvede socialistična zveza v svojih organizacijah sindikata. Vsaka republika voli po 30 delegatov v zvezni zbor oziroma po 20 delegatov vsaka avtonomna pokrajina.

Delegati zbora republik in pokrajin se volijo izmed delegatov družbenopolitičnega zbora SR Slovenije ter izmed članov delegacij temeljnih samoupravnih organizacij in skupnosti, ki so lahko delegirani v druge zборе skupščine SR Slovenije. Voli in odpokliče jih skupščina SR Slovenije s tajnim glasovanjem na skupni seji zbora združenega dela, zbora občin in družbenopolitičnega zbora. Volijo jih na podlagi kandidatne liste, ki jo sestavi republiška kandidacijska konferenca.

V zboru republik in pokrajin je 12 delegatov.

Izdane publikacije o volitvah v predstavniška telesa

1. Volitve v Ljudsko skupščino LR Slovenije 1951, izšlo 1951.
2. Volitve v mestne, okrajne in občinske ljudske odbore 1952, izšlo 1954.
3. Volitve v zборе proizvajalcev okrajnih in mestnih ljudskih odborov 1953, izšlo 1954.
4. Volitve v občinske in okrajne ljudske odbore 1957, izšlo 1958.
5. Volitve v zvezno ljudsko skupščino in ljudsko skupščino LR Slovenijo 1958, izšlo 1959.
6. Kandidati in odborniki občinskih in okrajnih skupščin 1963, izšlo 1963.
7. Izidi glasovanja na volitvah za odbornike občinskih in okrajnih skupščin 1963, izšlo 1963.
8. Kandidati in odborniki občinskih in okrajnih skupščin 1963, izšlo 1963.
9. Volitve v predstavniška telesa 1965, izšlo 1965.
10. Volitve v predstavniška telesa 1967, izšlo 1968.
11. Volitve v predstavniška telesa 1969, izšlo 1969.

KOMENTAR

Uvod

Od skupščinskih volitev 1969 pa do danes smo pri razvoju naše družbe dosegli pomembne rezultate pri dograjevanju socialističnega samoupravljanja in pri oblikovanju nove ustave, statotov in drugih samoupravnih aktov. Celotna aktivnost v tem obdobju, priprava in izvedba volitev v 1974 predstavljajo najpomembnejši korak pri uveljavljanju nove ustave.

Tukaj bo posebej obravnavano vprašanje delegatskega sistema (delegatov delavcev, žensk in mladine ter njihova strokovna usposobljenost), ki ni vezan samo na novi skupščinski sistem, temveč postaja splošni princip poznavanja delovnih ljudi v procesu odločanja, v osnovnih organizacijah združenega dela, samoupravnih interesnih skupnostih in drugih samoupravnih organizacijah in skupnostih.

Volitve v 1974 so bile rezultat široke, demokratično organizirane in usmerjene družbenopolitične aktivnosti. Delovni ljudje so bili dobro informirani o pomenu volitev za uresničevanje nove ustavne ureditve in za učinkovito delovanje novega političnega (predvsem skupščinskega) sistema.

V skladu z zakonom o razpisu volitev 1974 je bilo izvedeno kandidiranje in nato izvolitev predsedstva SFRJ in SRS, kandidiranje in volitve v zvezni zbor skupščine SFRJ in zbor republik in pokrajin, prav tako pa kandidiranje in izvolitev delegatov v družbenopolitični zbor SR Slovenije, delegiranje delegatov v zbor združenega dela in zbor občin. Opravljeno je bilo kandidiranje in volitve v delegacije v temeljnih in drugih organizacijah združenega dela, v delegacije krajevnih skupnosti in v družbenopolitične zbore občinskih skupščin.

Delegiranje in volitve v skupščino SR Slovenije in občinske skupščine, kandidiranje in volitve delegatov v delegacije temeljnih samoupravnih skupnosti in delegatov v družbenopolitične zbore skupščin občin

Skupščina SR Slovenije ima tri zборе: zbor združenega dela, zbor občin in družbenopolitični zbor. V zbor združenega dela so bili voljeni delegati delov-

nih ljudi iz TOZD in iz drugih organizacij in delovnih skupnostih. Zbor ima 150 delegatskih mest. V zbor občin so bili delegirani in voljeni delegati delovnih ljudi in občanov v občinah in skupnostih občin kot posebnih družbenopolitičnih skupnostih. Vsaka občinska skupščina in skupščina skupnosti občin pošilja na zasedanje zbora občin skupščine SR Slovenije po enega delegata.

V družbenopolitični zbor je bilo delegiranih in izvoljenih 50 delegatov delavcev, drugih delovnih ljudi in občanov, organiziranih v družbenopolitične organizacije.

Skupščina občine ima tri zборе: zbor združenega dela, zbor temeljnih skupnosti in družbenopolitični zbor. Število delegatskih mest v vsakem zboru skupščine občine določa statut občine.

Kandidiranje in volitve v delegacije v temeljnih in drugih organizacijah združenega dela, v delegacije krajevnih skupnosti in v družbenopolitične zbore občinskih skupščin so bile zelo uspešne, saj so delovni ljudje volili delegate iz svojih vrst.

Vseh evidentiranih kandidatov za delegacije temeljnih samoupravnih skupnosti je bilo 49 213 in od teh izvoljenih 39 030 delegatov. Največ evidentiranih (64,5%) in izvoljenih (62,9%) članov delegacij je bilo v temeljnih organizacijah združenega dela, kar je razumljivo zaradi števila delovnih ljudi v organizacijah združenega dela. Precejšnje število evidentiranih (25,9%) in izvoljenih (27,5%) delegatov je tudi v krajevnih skupnostih, medtem ko so v zasebni kmetijski dejavnosti, zasebni obrtni dejavnosti in v državnih organih, družbenopolitičnih organizacijah in društvi delegati šibkeje zastopani.

Volilna udeležba pri volitvah članov delegacij v temeljnih samoupravnih organizacijah in skupnostih ter krajevnih skupnostih je bila od 80% v zasebni obrtni dejavnosti do 96% v državnih organih, družbenopolitičnih organizacijah in društvi. Poprečna volilna udeležba pri volitvah članov vseh delegacij je bila 90,4%.

Kandidati, sprejeti na kandidacijski konferenci in potrjeni od volilnih komisij, delegacije in izvoljeni člani delegacij

	Delegacije	Kandidati sprejeti na kandidacijski konferenci in potrjeni od volilnih komisij				Izvoljeni člani delegacij	
		skupaj	ženske		mladina		
			število	%	število		%
SKUPAJ	5 139	49 213	15 558	31,6	11 210	22,8	39 030
Temeljne organizacije združenega dela	3 698	31 734	11 864	37,4	8 072	25,4	24 547
Zasebna kmetijska dejavnost	150	1 738	194	11,2	194	11,2	1 381
Zasebna obrtna dejavnost in svobodni poklici	62	830	144	17,3	146	17,6	680
Krajevne skupnosti	1 039	12 769	2 535	19,9	2 363	18,5	10 732
Državni organi, družbenopolitične organizacije in društva	190	2 142	821	38,3	435	20,3	1 690

Volilci po volilnem imeniku in volilna udeležba pri volitvi članov delegacij

	Delovni ljudje in občani, vpisani v volilne imenike	
	skupaj	volili %
Temeljne organizacije združenega dela	633 342	90,8
Zasebna kmetijska dejavnost	200 406	95,4
Zasebna obrtna dejavnost in svobodni poklici	31 812	80,0
Krajevne skupnosti	1 248 193	89,5
Državni organi, družbenopolitične organizacije in društva	20 835	96,3

Struktura izvoljenih delegatov po spolu in starosti

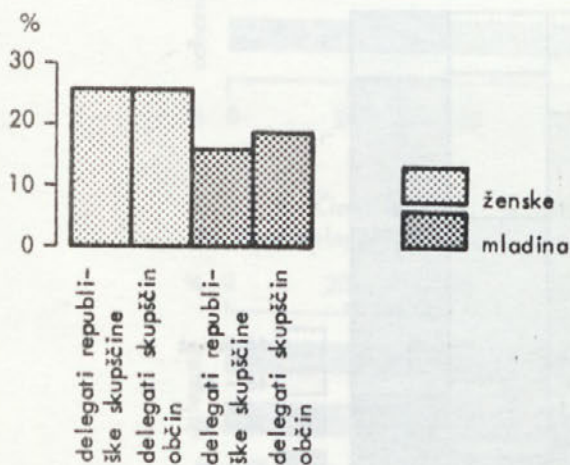
Pri izbiri delegatov so posebno pozornost posvetili strukturi delegatov, ki mora po ustavi ustrezati določenim merilom glede deleža delavcev, žensk in mladine. Udeležba žensk in mladine v predstavnih telesih (1969) je bila v primerjavi z delegatskim sistemom zelo majhna, saj je bilo v skupščini SR Slovenije v 1969 izvoljenih 285 poslancev, od tega 25 žensk (9%) in 3 mladinci (1%). Podobna struktura je bila pri odbornikih skupščin občin, kjer je bilo v zboru delovnih skupnosti 1974 odbornikov, od tega 152 žensk (6%) in 108 mladincev (7%), v občinskem zboru pa 1 797 odbornikov, od tega 102 ženske (6%) in 117 mladincev (6%).

Z delegatskim sistemom 1974 je prišlo do kvalitativnih sprememb v strukturi delegatov. Delavci, ženske in mladina so sedaj bolj ko prej vključeni v samoupravni in družbenopolitični proces v naši družbi. Med delegati družbenopolitičnega zbora republiške skupščine je 26% žensk in 16% mladine, v družbenopolitičnem zboru občinskih skupščin prav tako 26% žensk in 19% mladine, med delegati delegacij temeljnih samoupravnih skupnosti pa 30% žensk in 22% mladine.

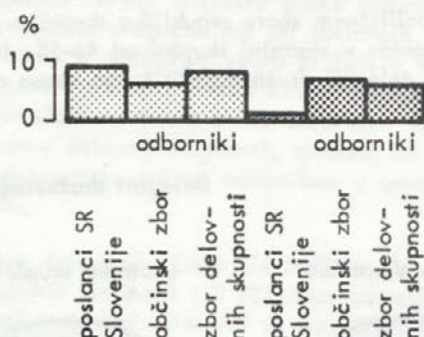
Delež žensk v temeljnih organizacijah združenega dela in v državnih organih, družbenopolitičnih organizacijah in društvih se približuje deležu zaposlenih žensk: aprila 1974 je bilo med zaposlenimi v družbenem sektorju 43,1% žensk.

Poslanci skupščine SR Slovenije in odborniki skupščin občin (1969) ter delegati družbenopolitičnega zbora republiške skupščine in skupščin občin (1974)

Delegati družbenopolitičnega zbora republiške skupščine in skupščin občin



Poslanci skupščine SR Slovenije in odborniki občinskih skupščin



Delež žensk v delegacijah temeljnih samoupravnih skupnosti.

	%
Temeljne organizacije združenega dela	36,5
Zasebna kmetijska dejavnost	9,9
Zasebna obrtna dejavnost	15,6
Državni organi, družbenopolitične organizacije in društva	38,6
Krajevne skupnosti	18,1

Pri starostnih skupinah poslancev in odbornikov predstavnih teles (1969) je bil delež mladine majhen. Samo 3,5% poslancev in 14% odbornikov je bilo v starostnih skupinah pod 27 in 27-29 let. Le vsak osemindvajseti poslanec in vsak sedmi odbornik je bil tako mlajši od 29 let. Nasprotno pa je bilo v starostni skupini od 40-49 let 51,9% poslancev, vsak drugi poslanec je torej bil star od 40-49 let. Pri odbornikih je bila najmočnejše zastopana starostna skupina od 30-39 let.

Pravega razmerja med mladino in drugimi starostnimi skupinami ni bilo, saj je bila kar polovica poslancev starih od 40-49 let in dve petini odbornikov od 30-40 let.

Starostne skupine poslancev skupščine SR Slovenije in odbornikov skupščin občin (1969)

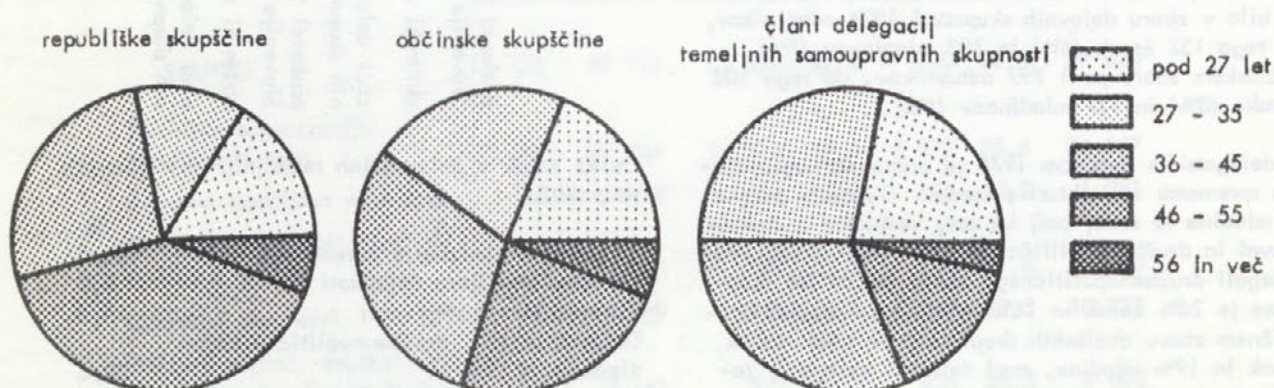
	Skupaj	Starost				50 in več
		do 27 let	27-29	30-39	40-49	
Poslanci skupščine SR Slovenije	100	1,0	2,5	30,2	51,9	14,4
Odborniki skupščin občin	100	6,2	7,8	39,6	35,4	11,0

Prav pri starostni strukturi je prišlo v delegatskem sistemu do bistvenih sprememb. Sestava delegatov se je številčno spremenila v korist žensk in mladine.

Udeležba mladine do 27 let med delegati skupščin družbenopolitične skupnosti je 16 do 19%, med člani delegacij temeljnih samoupravnih skupnosti pa 22%. V družbenopolitičnem zboru republiške skupščine je največ delegatov v starostni skupini od 46-55 let (40%), med delegati družbenopolitičnega zbora ob-

činske skupščine in med delegati temeljnih samoupravnih skupnosti pa v starostni skupini od 36-45 let (30 in 31%). Druge starostne skupine so številčno precej izenačene tako v družbenopolitičnih kot v delegacijah temeljnih samoupravnih skupnostih, razen starostne skupine nad 56 let, kjer je najmanj delegatov (3-6%).

Delegati družbenopolitičnega zbora (1974) po starosti



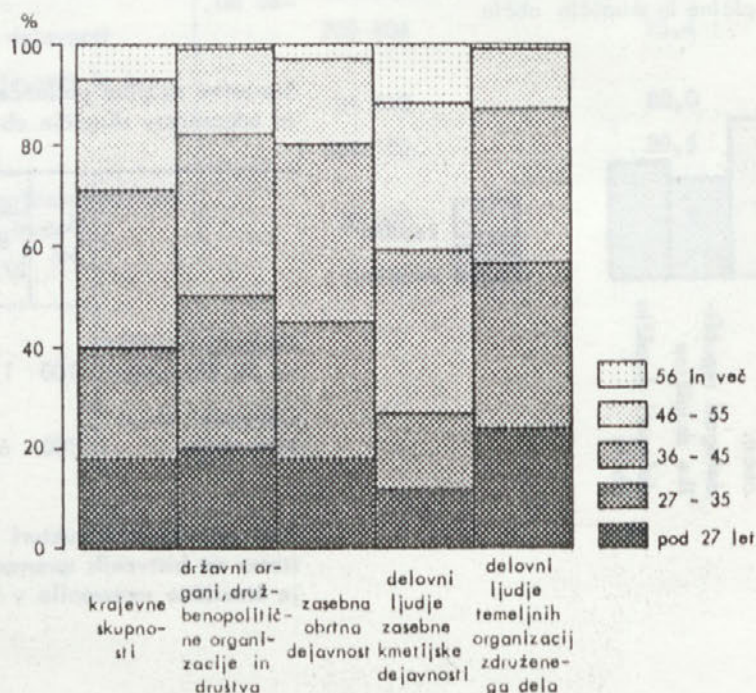
Med delegati delovnih ljudi v temeljnih organizacijah združenega dela je skoraj tretina starih od 27-35 let, isto velja za delegate v delegacijah zasebne obrtne dejavnosti in državnih organih družbenopolitičnih organizacij in društev. V krajevnih skupnostih je v tem starostnem območju dobra polovica delegatov. V delegacijah delovnih ljudi iz zasebne kmetijske dejavnosti pa je dve tretjini delegatov starih od 36-55 let.

Mladina do 27 let je številčno najmočnejše zastopana v delegacijah temeljnih organizacij združenega dela in sicer četrtina, medtem ko je v drugih dele-

gacijah približno petina. Najslabše je razmerje pri zasebni kmetijski dejavnosti, kjer je samo ena osmina mladine.

Precejšnje številčne razlike med delegacijami so v starostni skupini nad 56 let. V delegacijah temeljnih organizacij združenega dela in državnih organih, družbenopolitičnih organizacij in društev je zelo malo delegatov starih nad 56 let (1%), prav tako v zasebni obrtni dejavnosti (3%). Številčno močnejše so starejši delegati zastopani v delegacijah krajevne skupnosti in zasebni kmetijski dejavnosti (12%).

Člani delegacij temeljnih samoupravnih skupnosti po starosti



Struktura izvodljenih delegatov po šolski izobrazbi in stopnji strokovne izobrazbe

Poslance in odbornike v 1969 smo zajeli po šolski izobrazbi, delegate pa po stopnji strokovne izobrazbe. Od 285 poslancev jih je bilo 90 v republiškem, 75 v gospodarskem, 60 v prosvetno-kulturnem in 60 v socialno-zdravstvenem zboru. 52% poslancev v vseh zborih je imelo visoko šolsko izobrazbo in sicer od 41% v republiškem do 68% v socialno-zdravstvenem zboru. 19% poslancev je imelo višjo šolsko izobrazbo, najmanj s to izobrazbo jih je bilo v socialno-zdravstvenem zboru, 12%.

V republiškem zboru je imelo 34% poslancev srednjo izobrazbo, v gospodarskem 20%, v prosvetno-kulturnem 28%, v socialno-zdravstvenem zboru pa 12%. Poklicno šolo so imeli le poslanci v gospodarskem zboru (5%) in v socialno-zdravstvenem zboru (3%).

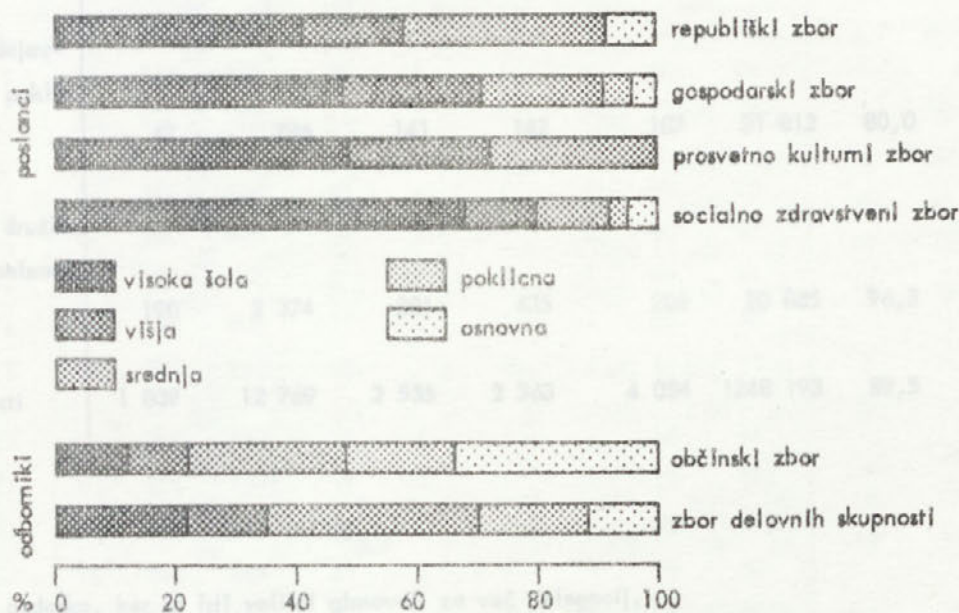
Poslancev z osnovno šolo je bilo zelo malo, v prosvetno-kulturnem zboru osnovnošolske izobrazbe ni imel noben poslanec.

V obeh zborih skuščin je bilo 3 591 odbornikov, od tega v občinskem zboru 1 797 in v zboru delovnih skupnosti 1 794. Struktura šolske izobrazbe odbornikov je bila drugačna kot pri poslancih. Le 12% odbornikov v občinskem zboru in 22% v zboru delovnih skupnosti je imelo visoko šolsko izobrazbo. Največ odbornikov s srednjo šolsko izobrazbo (35%) je bilo v zboru delovnih skupnosti, medtem ko je bilo v občinskem zboru največ odbornikov z osnovno šolo (34%).

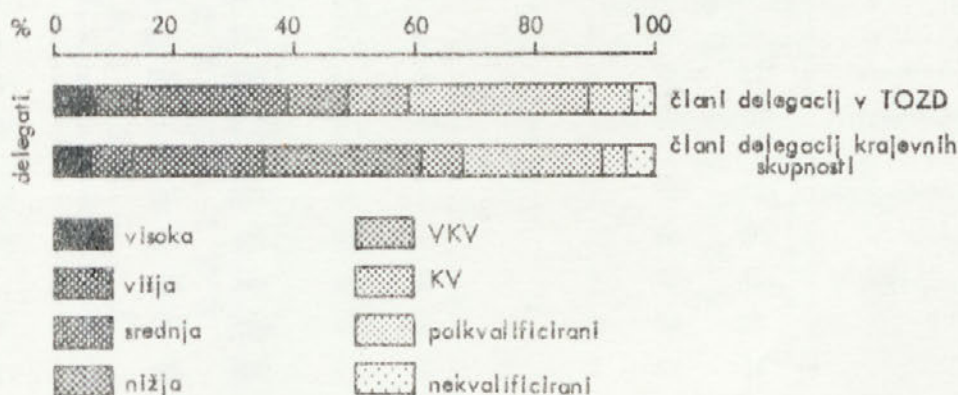
Člane delegacij TOZD (24 547) in člane delegacij krajevnih skupnosti (10 732) smo spremljali po strokovni izobrazbi. Delavci so številčno dobro zastopani, saj je kar 30% delegatov kvalificiranih delavcev in 23% delegatov s srednjo strokovno izobrazbo, medtem ko so druge skupine precej izenačene.

Podobna struktura je med delegati krajevnih skupnosti: 23% je kvalificiranih delavcev in 22% s srednjo strokovno izobrazbo, tukaj pa je močno zastopana tudi nižja strokovna izobrazba s 26%.

Poslanci in odborniki po šolski izobrazbi 1969



Člani delegacij temeljnih organizacij združenega dela in člani delegacij krajevnih skupnosti po stopnji strokovne izobrazbe 1974



1. VOLITVE V OBČINSKO SKUPŠČINO

1-1. Kandidiranje in volitve članov delegacij v temeljnih samoupravnih organizacijah in skupnostih

	Delegacije	Kandidati sprejeti na kandidacijski konferenci in potrjeni od volilnih komisij			Volišča	Delovni ljudje in občani vpisani v volilni imenik 1)		Izvoljeni člani delegacij
		skupaj	ženske	mladina		število	glasovali %	
SKUPAJ	5 139	49 548	15 555	11 206	11 649	-	-	39 030
Temeljne organizacije združenega dela	3 698	31 883	11 864	8 072	4 255	633 342	90,8	24 547
Kmetijska dejavnost	150	1 726	194	194	3 001	200 406	95,4	1 381
Zasebna obrtna dejavnost in svobodni poklici	62	796	141	142	107	31 812	80,0	680
Državni organi, družbenopolitičnih organizacij in društva	190	2 374	821	435	202	20 835	96,3	1 690
Krajevne skupnosti	1 039	12 769	2 535	2 363	4 084	1248 193	89,5	10 732

1) Ni skupnega podatka, ker so isti volilci glasovali za več delegacij.

1-2. Delegacije in člani delegacij temeljnih samoupravnih skupnosti

	Delegacije						Člani delegacij					
	skupaj	delavnih ljudi v temeljnih organizacijah združenega dela	delovnih ljudi iz zasebne kmetijske dejavnosti	zasebne obrtne dejavnosti	državnih organov/druženopolitičnih organizacij in društev	krajevnih skupnosti	skupaj	delavnih ljudi v temeljnih organizacijah združenega dela	delovnih ljudi iz zasebne kmetijske dejavnosti	zasebne obrtne dejavnosti	državnih organov/druženopolitičnih organizacij in društev	krajevnih skupnosti
SR SLOVENIJA	5139	3698	150	62	190	1039	39030	24547	1381	680	1690	10732
Ajdovščina	136	96	2	1	2	35	581	251	14	11	34	271
Brežice	70	36	7	1	8	18	479	250	39	11	37	142
Celje	195	160	2	1	14	18	1841	1437	20	20	117	247
Cerknica	39	28	2	1	1	7	342	188	30	10	7	107
Črnomelj	35	20	1	1	2	11	280	137	10	10	13	110
Domžale	90	62	1	1	1	25	635	371	12	15	11	226
Dravograd	26	17	1	1	2	5	269	153	11	7	19	74
Gornja Radgona	44	21	6	1	6	10	497	231	75	7	15	169
Grosuplje	62	34	3	1	1	23	445	214	31	11	7	182
Hrastnik	31	17	1	1	1	11	337	208	12	6	5	106
Idrija	56	35	1	1	1	18	396	225	13	11	7	140
Ilirska Bistrica	50	25	2	1	2	20	366	149	15	15	16	171
Izola	46	40	1	1	1	3	317	227	10	10	7	63
Jesenice	81	63	1	1	5	11	603	392	5	11	34	161
Kamnik	71	48	1	1	1	20	512	308	11	11	5	177
Kočevje	54	34	1	1	1	17	442	260	12	11	7	152
Koper	121	95	1	1	7	17	1021	732	8	18	51	212
Kranj	178	128	7	1	3	39	1232	730	57	18	64	353
Krško	64	42	7	1	1	13	493	299	39	7	15	133
Laško	48	32	1	1	1	13	351	219	12	6	11	103
Lenart	22	11	1	1	1	8	212	83	16	8	12	93
Lendava	42	16	5	1	2	18	430	148	35	10	24	213
Litija	43	21	2	1	2	17	317	152	14	6	6	139
Ljubljana-Bežigrad	176	157	1	2	5	11	958	781	7	12	22	136
Ljubljana-Center	381	326	-	1	46	8	2578	2145	-	15	279	139
Ljubljana-Moste-Polje	175	155	1	1	1	17	1028	762	15	15	28	208
Ljubljana-Šiška	175	149	1	1	4	20	1395	948	30	27	41	349
Ljubljana-Vič-Rudnik	149	117	1	1	2	28	984	736	-	-	12	236
Ljutomer	43	24	3	1	2	13	350	181	25	7	14	123
Logatec	23	12	2	1	1	7	206	102	12	12	5	75

1-2. Delegacije in člani delegacij temeljnih samoupravnih skupnosti (nadaljevanje)

	Delegacije						Člani delegacij					
	skupaj	delovnih ljudi v temeljnih organizacijah združenega dela	delavnih ljudi iz zasebne kmetijske dejavnosti	zasebne obrtne dejavnosti	državnih organov, družbenopolitičnih organizacij in društev	krajevnih skupnosti	skupaj	delovnih ljudi v temeljnih organizacijah združenega dela	delavnih ljudi iz zasebne kmetijske dejavnosti	zasebne obrtne dejavnosti	državnih organov, družbenopolitičnih organizacij in društev	krajevnih skupnosti
Maribor	391	333	7	1	10	40	3255	2448	71	18	200	518
Metlika	29	13	1	1	1	13	229	102	9	10	5	103
Mozirje	28	16	2	1	1	8	336	163	26	12	8	127
Murska Sobota	123	76	7	1	3	36	1077	513	136	10	23	395
Nova Gorica	172	120	2	1	5	44	1175	727	10	13	49	376
Novo mesto	129	102	2	1	4	20	864	585	15	13	37	214
Ormož	30	19	1	1	1	8	375	184	25	15	8	143
Piran	41	32	1	1	1	6	384	240	5	9	7	123
Postojna	76	52	3	1	2	18	597	343	19	15	69	151
Ptuj	112	77	6	1	3	25	883	521	55	9	29	269
Radlje ob Dravi	40	27	3	1	1	8	369	219	22	9	10	109
Radovljica	100	74	4	1	1	20	710	474	26	16	20	174
Ravne na Koroškem	44	36	1	2	1	4	899	668	16	18	45	152
Ribnica	35	17	2	1	1	14	458	161	23	15	16	243
Sevnica	43	25	1	1	5	11	350	213	15	7	14	101
Sežana	88	50	1	1	2	34	600	300	6	7	24	263
Slovenj Gradec	38	28	3	1	1	5	350	219	34	11	11	75
Slovenska Bistrica	65	44	4	1	2	14	711	403	25	...	32	251
Slovenske Konjice	94	67	3	1	1	22	392	204	30	5	5	148
Šentjur pri Celju	33	18	2	1	1	11	232	103	16	16	10	87
Škofja Loka	169	134	5	1	1	28	714	456	25	15	14	204
Šmarje pri Jelšah	58	30	1	1	1	25	571	235	31	17	9	279
Tolmin	90	41	4	1	3	41	652	310	36	9	22	275
Trbovlje	56	47	1	1	1	6	425	326	12	8	10	69
Trebnje	41	18	4	1	2	16	329	126	38	7	14	144
Tržič	44	26	2	1	2	13	324	183	10	10	12	109
Velenje	96	67	1	1	2	25	731	451	11	11	22	236
Vrhnika	42	26	1	1	1	13	312	160	15	7	21	109
Zagorje ob Savi	42	28	1	1	1	11	323	194	9	15	5	100
Žalec	64	34	8	1	2	19	521	297	20	15	14	175

1-3. Kandidiranje in volitve članov delegacij delovnih ljudi v temeljnih organizacijah združenega dela

	Delega- cije	Kandidati sprejeti na kandida- cijski konferenci in potrjeni od volilnih komisij			Voli- šča	Vpisani v volilne imenike		Izvoljeni člani de- legacij
		skupaj	ženske	mladina		skupaj	glasovali %	
SKUPAJ	3 698	31 883	11 864	8 072	4 255	633 342	90,9	24 547
Ajdovščina	96	326	125	79	46	5 560	94,1	251
Brežice	36	273	54	60	39	5 210	94,0	250
Celje	160	1 954	623	439	160	31 471	91,3	1 437
Cerknica	28	188	60	37	28	4 471	97,0	188
Črnomelj	20	177	59	50	29	4 441	92,6	137
Domžale	62	472	197	61	62	13 113	90,9	371
Dravograd	17	186	68	39	21	1 077	93,7	153
Gornja Radgona	21	248	62	54	28	4 099	93,1	231
Grosuplje	34	252	106	66	39	3 736	93,3	214
Hrastnik	17	224	162	52	25	4 666	94,8	208
Idrija	35	302	106	113	35	5 444	92,8	225
Ilirska Bistrica	25	194	57	60	26	3 649	94,7	149
Izola	40	316	116	81	42	4 707	92,4	227
Jesenice	63	463	194	80	88	12 930	92,4	392
Kamnik	48	362	135	66	48	8 944	88,3	308
Kočevje	34	377	112	96	55	6 103	93,5	260
Koper	95	1 013	346	287	95	14 974	91,7	732
Kranj	128	966	375	274	155	26 570	90,5	730
Krško	42	299	80	68	55	7 271	90,6	299
Laško	32	249	77	47	32	4 132	92,7	219
Lenart	11	84	40	31	12	1 058	98,8	83
Lendava	16	175	58	52	22	3 976	82,9	148
Litija	21	178	47	24	25	3 471	94,4	152
Ljubljana-Bežigrad	157	1 105	359	279	163	26 285	86,6	781
Ljubljana-Center	326	3 592	1 847	1 085	354	64 131	82,9	2 148
Ljubljana-Moste-Polje	155	1 010	341	203	155	18 813	88,4	762
Ljubljana-Šiška	149	1 209	429	361	172	27 186	100,0	948
Ljubljana-Vič-Rudnik	117	1 067	453	293	157	20 187	86,5	738
Ljutomer	24	181	81	34	26	2 490	93,6	181
Logatec	12	136	49	28	12	1 846	88,7	102

1-3. Kandidiranje in volitve članov delegacij delovnih ljudi v temeljnih organizacijah združenega dela
(nadaljevanje)

	Delega- cije	Kandidati sprejeti na kandida- cijski konferenci in potrjeni od volilnih komisij			Voli- šča	Vpisani v volilne imenike		Izvoljeni člani de- legacij
		skupaj	ženske	mladina		skupaj	glasovali %	
Maribor	333	3 103	1 306	839	485	79 427	92,2	2 448
Metlika	13	134	62	52	13	2 278	88,0	102
Mozirje	16	165	45	51	29	2 971	94,1	163
Murska Sobota	76	645	226	152	91	12 068	93,3	513
Nova Gorica	120	1 099	310	212	130	19 726	92,8	727
Novo mesto	102	775	287	175	109	18 744	90,4	586
Ormož	19	184	51	38	35	2 253	95,9	184
Piran	32	319	100	78	57	4 858	91,7	240
Postojna	52	493	173	142	55	6 593	94,5	343
Ptuj	77	594	221	142	95	12 718	93,6	521
Radlje ob Dravi	27	243	80	55	35	3 948	96,1	219
Radovljica	74	590	222	160	89	12 975	74,2	474
Ravne na Koroškem	36	678	237	174	43	10 248	90,5	668
Ribnica	17	212	65	42	23	2 442	86,4	161
Sevnica	25	221	88	69	29	3 850	93,4	213
Sežana	50	384	127	109	69	7 152	94,8	300
Slovenj Gradec	28	234	94	66	30	4 453	94,5	219
Slovenska Bistrica	44	435	130	126	42	5 525	93,9	403
Slovenske Konjice	67	359	86	63	67	4 652	91,9	204
Šentjur pri Celju	18	133	56	31	19	2 175	92,5	103
Škofja Loka	134	611	149	94	134	11 958	95,4	456
Šmarje pri Jelšah	30	281	93	50	39	4 708	92,7	235
Tolmin	41	393	138	127	41	5 422	85,4	310
Trbovlje	47	427	167	134	66	10 312	91,0	326
Trebnje	18	143	60	33	19	2 131	97,6	126
Tržič	26	183	73	45	26	5 195	93,1	183
Velenje	67	558	216	181	67	16 471	90,3	451
Vrhnika	26	218	38	34	29	4 001	91,6	160
Zagorje ob Savi	28	194	64	43	32	4 553	96,2	194
Žalec	34	297	82	56	51	7 524	92,2	297

1-4. Kandidiranje in volitve članov delegacij delovnih ljudi v kmetijski dejavnosti

	Delega- cije	Kandidati sprejeti na kandida- cijski konferenci in potrjeni od volilnih komisij			Voli- šča	Vpisani v volilne imenike		Izvoljeni člani de- legacij
		skupaj	ženske	mladina		skupaj	glasovali %	
SR SLOVENIJA	150	1 726	194	194	3 001	200 406	95,4	1 381
Ajdovščina	2	14	-	-	42	2 454	96,7	14
Brežice	7	39	3	-	112	6 262	99,5	39
Celje	2	25	2	2	2	1 500	97,8	20
Cerknica	2	30	4	1	36	2 031	95,7	30
Črnomelj	1	10	-	1	72	4 117	97,4	10
Domžale	1	12	-	-	46	2 210	95,6	12
Dravograd	1	11	1	4	17	751	97,0	11
Gornja Radgona	6	94	18	22	66	5 682	92,3	75
Grosuplje	3	37	10	8	89	4 759	95,6	31
Hrastnik	1	12	3	1	18	453	97,1	12
Idrija	1	13	5	2	34	2 060	95,1	13
Ilirska Bistrica	2	15	-	-	48	1 959	94,3	15
Izola	1	11	-	1	6	231	97,4	10
Jesenice	1	5	-	-	10	615	94,1	5
Kamnik	1	11	-	1	37	2 310	64,9	11
Kočevje	1	13	2	-	17	977	93,4	12
Koper	1	8	1	-	81	2 650	97,3	8
Kranj	7	68	6	10	68	3 452	95,7	57
Krško	7	41	1	8	109	5 437	97,0	39
Laško	1	14	1	2	44	1 547	100	12
Lenart	1	16	3	1	71	5 259	95,1	16
Lendava	5	35	1	4	41	9 772	94,3	35
Litija	2	16	-	1	43	2 039	94,7	14
Ljubljana-Bežigrad	1	7	-	3	6	410	88,2	7
Ljubljana-Center	-	-	-	-	-	-	-	-
Ljubljana-Moste-Polje	1	15	2	3	25	1 216	96,7	15
Ljubljana-Šiška	1	38	9	4	15	1 070	95,0	30
Ljubljana-Vič-Rudnik	1	-	3	-	21	2 278	69,9	-
Ljutomer	3	49	10	2	53	4 621	97,9	25
Logatec	2	20	2	3	8	679	91,3	12

1-4. Kandidiranje in volitve članov delegacij delovnih ljudi v kmetijski dejavnosti (nadaljevanje)

	Delega- cije	Kandidati sprejeti na kandida- cijski konferenci in potrjeni od volilnih komisij			Voli- šča	Vpisani v volilne imenike		Izvoljeni člani de- legacij
		skupaj	ženske	mladina		skupaj	glasovali %	
Maribor	7	75	10	11	98	6 875	97,8	71
Metlika	1	9	1	-	24	1 253	98,6	9
Mozirje	2	30	3	6	29	2 630	96,1	26
Murska Sobota	7	138	3	12	140	25 764	92,9	136
Nova Gorica	2	32	2	-	57	4 973	94,9	10
Novo mesto	2	25	3	1	148	8 241	97,3	15
Ormož	1	25	5	3	53	4 672	99,8	25
Piran	1	7	-	-	14	264	89,7	5
Postojna	3	26	1	1	20	1 842	97,6	19
Ptuj	6	68	6	6	150	14 681	96,8	55
Radlje ob Dravi	3	23	1	2	25	1 622	96,3	22
Radovljica	4	28	3	4	39	1 673	97,1	26
Ravne na Koroškem	1	16	-	4	21	1 229	88,6	16
Ribnica	2	32	5	1	39	2 536	100	23
Sevnica	1	18	-	-	79	2 571	98,5	15
Sežana	1	10	1	-	108	2 636	96,0	6
Slovenj Gradec	3	34	15	8	74	1 956	99,0	34
Slovenska Bistrica	4	77	11	13	127	4 245	96,6	25
Slovenske Konjice	3	35	5	4	60	2 556	98,3	30
Šentjur pri Celju	2	16	1	1	5	670	98,9	16
Škofja Loka	5	44	-	3	43	3 321	92,9	25
Šmarje pri Jelšah	1	36	-	5	70	7 917	95,2	31
Tolmin	4	44	4	7	24	3 750	98,3	36
Trbovlje	1	13	5	2	9	324	99,0	12
Trebnje	4	38	2	5	150	4 519	96,8	38
Tržič	2	16	-	1	12	370	91,6	10
Velenje	1	14	1	2	25	1 117	98,3	11
Vrhnika	1	25	2	1	15	1 277	92,9	15
Zagorje ob Savi	1	9	-	-	26	903	97,6	9
Žalec	8	84	17	7	80	5 218	98,2	20

1-5. Kandidiranje in volitve članov delegacij delovnih ljudi v zasebni obrtni dejavnosti
in svobodnih poklicih

	Delega- cije	Kandidati sprejeti na kandida- cijski konferenci in potrjeni od volilnih komisij			Voli- šča	Vpisani v volilne imenike		Izvoljeni člani de- legacij
		skupaj	ženske	mladina		skupaj	glasovali %	
SKUPAJ	62	796	141	142	107	31 812	80,0	680
Ajdovščina	1	19	2	1	1	308	81,1	11
Brežice	1	11	2	2	2	730	81,6	11
Celje	1	22	9	11	1	1 361	67,7	20
Cerknica	1	10	2	1	1	159	91,8	10
Črnomelj	1	12	-	2	1	193	77,2	10
Domžale	1	21	1	3	2	1 555	82,4	15
Dravograd	1	7	1	1	1	134	97,7	7
Gornja Radgona	1	7	1	1	1	258	81,3	7
Grosuplje	1	14	4	3	4	448	84,8	11
Hrastnik	1	10	2	2	1	55	100	6
Idrija	1	11	3	2	1	111	84,6	11
Ilirska Bistrica	1	15	3	6	1	249	87,5	15
Izola	1	15	4	1	1	341	83,8	10
Jesenice	1	11	2	-	3	293	95,5	11
Kamnik	1	11	2	3	1	455	76,7	11
Kočevje	1	12	1	4	1	248	79,8	11
Koper	1	20	3	2	1	847	89,0	18
Kranj	1	18	2	3	1	1 119	81,3	18
Krško	1	11	1	1	6	433	83,6	7
Laško	1	6	1	1	2	128	97,6	6
Lenart	1	8	2	2	1	142	97,8	8
Lendava	1	11	-	-	1	233	67,3	10
Litija	1	6	1	2	1	224	91,9	6
Ljubljana-Bežigrad	2	15	4	4	2	1 141	73,6	12
Ljubljana-Center	1	16	4	2	1	1 243	67,4	15
Ljubljana-Moste-Polje	1	22	2	4	1	1 146	79,6	15
Ljubljana-Šiška	1	29	8	4	1	2 006	74,8	27
Ljubljana-Vič-Rudnik	1	-	5	-	7	1 723	68,5	-
Ljutomer	1	7	-	1	1	354	82,7	7
Logatec	1	14	1	2	1	175	74,2	12

1-5. Kandidiranje in volitve članov delegacij delovnih ljudi v zasebni obrtni dejavnosti in svobodnih poklicih (nadaljevanje)

	Delega- cije	Kandidati sprejeti na kandida- cijski konferenci in potrjeni od volilnih komisij			Voli- šča	Vpisani v volilne imenike		Izvoljeni člani de- legacij
		skupaj	ženske	mladina		skupaj	glasovali %	
Maribor	1	18	3	2	2	2 928	75,2	18
Metlika	1	16	1	-	1	142	99,2	10
Mozirje	1	19	2	5	3	328	87,5	12
Murska Sobota	1	10	2	1	1	973	75,6	10
Nova Gorica	1	19	3	2	4	903	79,9	13
Novo mesto	1	17	3	1	3	692	86,5	13
Ormož	1	15	3	1	1	212	92,9	15
Piran	1	11	2	1	1	272	76,1	9
Postojna	1	20	3	7	1	233	92,7	15
Pruj	1	10	2	2	1	723	73,9	9
Radlje ob Dravi	1	11	2	2	1	160	84,3	9
Radovljica	1	17	1	4	2	738	79,4	16
Ravne na Koroškem	2	18	8	5	1	266	84,2	18
Ribnica	1	23	3	1	2	208	93,2	15
Sevnica	1	9	3	2	1	236	86,8	7
Sežana	1	10	2	3	3	356	95,5	7
Slovenj Gradec	1	11	2	2	2	236	88,5	11
Slovenska Bistrica	1	3	493	87,6	...
Slovenske Konjice	1	5	-	-	4	238	89,0	5
Šentjur pri Celju	1	16	2	-	1	169	84,6	16
Škofja Loka	1	15	1	2	1	418	86,8	15
Šmarje pri Jelšah	1	18	1	3	3	423	69,7	17
Tolmin	1	14	4	3	4	395	94,4	9
Trbovlje	1	8	3	4	1	170	94,1	8
Trebnje	1	7	1	2	3	247	85,8	7
Tržič	1	13	-	3	1	196	82,1	10
Velenje	1	13	5	4	3	437	94,0	11
Vrhnika	1	7	1	1	1	262	83,5	7
Zagorje ob Savi	1	15	3	7	1	172	100	15
Žalec	1	20	2	1	1	774	87,5	15

1-6. Kandidiranje in volitve članov delegacij delovnih ljudi državnih organov, družbenopolitičnih organizacij in društev

	Delega- cije	Kandidati sprejeti na kandida- cijski konferenci in potrjeni od volilnih komisij			Voli- šča	Vpisani v volilne imenike		Izvoljeni člani de- legacij
		skupaj	ženske	mladina		skupaj	glasovali %	
SKUPAJ	190	2 374	821	435	202	20 835	96,3	1 690
Ajdovščina	2	34	11	14	2	161	98,8	34
Brežice	8	88	24	18	8	729	98,5	37
Celje	14	158	47	19	14	1 258	97,6	117
Cerknica	1	7	4	1	2	47	100	7
Črnomelj	2	15	4	4	2	122	95,9	13
Domžale	1	11	7	1	1	11
Dravograd	2	19	8	4	2	182	99,5	19
Gornja Radgona	6	59	34	13	6	392	98,7	15
Grosuplje	1	9	4	2	1	147	99,3	7
Hrastnik	1	5	4	2	1	43	100	5
Idrija	1	9	4	3	1	68	94,1	7
Ilirska Bistrica	2	16	4	2	2	127	96,9	16
Izola	1	7	8	4	1	41	100	7
Jesenice	5	37	14	5	5	454	96,0	34
Kamnik	1	7	5	-	1	32	87,5	5
Kočevje	1	9	5	2	1	65	100	7
Koper	7	74	24	28	7	726	94,5	51
Kranj	3	64	9	5	6	641	96,4	64
Krško	1	15	6	1	1	232	95,7	15
Laško	1	11	5	-	2	136	100	11
Lenart	1	12	7	5	1	88	97,7	12
Lendava	2	24	11	1	4	406	98,3	24
Litija	2	7	5	1	2	77	89,6	6
Ljubljana-Bežigrad	5	38	4	2	5	285	98,2	22
Ljubljana-Center	46	695	251	122	46	5 847	93,0	279
Ljubljana-Moste-Polje	1	28	9	4	1	127	96,9	28
Ljubljana-Šiška	4	45	28	31	4	193	97,4	41
Ljubljana-Vič-Rudnik	2	23	9	6	2	173	99,4	12
Ljutomer	2	14	7	3	2	110	100	14
Logatec	1	5	2	4	1	54	100	5

1-6. Kandidiranje in volitve članov delegacij delovnih ljudi državnih organov, družbenopolitičnih organizacij in društev (nadaljevanje)

	Delega- cije	Kandidati sprejeti na kandida- cijski konferenci in potrjeni od volilnih komisij			Volil- šča	Vpisani v volilne imenike		Izvoljeni člani de- legacij
		skupaj	ženske	mladina		skupaj	glasovali %	
Maribor	10	200	35	23	13	1 990	97,0	200
Metlika	1	7	2	1	1	48	100	5
Mozirje	1	11	4	3	1	69	100	8
Murska Sobota	3	28	8	5	3	368	97,6	23
Nova Gorica	5	49	16	9	5	708	95,2	49
Novo mesto	4	40	14	6	5	840	98,1	37
Ormož	1	8	3	1	1	60	100	8
Piran	1	11	3	1	1	72	97,2	7
Postojna	2	69	3	10	3	209	97,1	69
Pruj	3	34	14	2	3	435	98,2	29
Radlje ob Dravi	1	10	3	2	1	103	96,1	10
Radovljica	1	20	10	4	1	294	99,0	20
Ravne na Koroškem	1	45	9	3	1	78	100	45
Ribnica	1	16	7	3	1	67	100	16
Sevnica	5	41	25	10	5	168	99,4	14
Sežana	2	24	11	3	2	310	96,8	24
Slovenj Gradec	1	11	6	2	1	166	99,4	11
Slovenska Bistrica	2	32	11	4	2	195	98,5	32
Slovenske Konjice	1	7	4	2	1	69	98,6	5
Šentjur pri Celju	1	10	3	-	1	59	100	10
Škofja Loka	1	14	6	3	1	239	97,9	14
Šmarje pri Jelšah	1	9	2	2	1	109	100	9
Tolmin	3	25	5	5	3	205	98,5	22
Trbovlje	1	12	4	3	1	65	98,5	10
Trebnje	2	14	6	1	2	343	99,1	14
Tržič	2	18	5	8	2	111	100	12
Velenje	2	24	19	7	2	145	100	22
Vrhnika	1	21	7	1	1	110	100	21
Zagorje ob Savi	1	5	3	1	1	66	98,5	5
Žalec	2	14	9	3	2	171	97,7	14

1-7. Kandidiranje in volitve članov delegacij delovnih ljudi v krajevnih skupnostih

	Delega- cije	Kandidati sprejeti na kandida- cijski konferenci in potrjeni od volilnih komisij			Voli- šča	Vpisani v volilne imenike		Izvoljeni člani de- legacij
		skupaj	ženske	mladina		skupaj	glasovali %	
SKUPAJ	1 039	12 769	2 535	2 363	4 084	1248 193	89,5	10 732
Ajdovščina	35	313	62	64	45	15 327	93,7	271
Brežice	18	169	25	34	164	18 134	93,3	142
Celje	18	321	75	60	125	44 076	89,5	247
Cerknica	7	107	15	12	36	10 159	94,5	107
Črnomelj	11	121	9	14	78	12 084	90,7	110
Domžale	25	265	46	41	56	23 106	90,0	226
Dravograd	5	76	21	20	18	5 194	90,6	74
Gornja Radgona	10	197	42	36	70	13 749	90,6	169
Grosuplje	23	248	56	50	90	16 050	92,5	182
Hrastnik	11	119	29	20	33	8 063	92,1	106
Idrija	18	205	78	87	60	12 314	94,7	140
Ilirska Bistrica	20	208	32	44	52	11 308	94,3	171
Izola	3	63	18	26	18	7 822	91,4	63
Jesenice	11	170	35	19	48	20 124	90,2	161
Kamnik	20	233	42	46	44	16 050	88,5	177
Kočevje	17	196	38	35	51	12 149	87,7	152
Koper	17	250	72	65	57	27 147	90,8	212
Kranj	39	376	71	81	87	41 011	89,6	353
Krško	13	133	15	12	109	18 754	91,7	133
Laško	13	103	11	16	47	12 953	95,0	103
Lenart	8	106	29	22	71	11 020	90,0	93
Lendava	18	228	23	39	42	19 475	84,2	213
Litija	17	153	44	46	49	11 369	93,9	139
Ljubljana-Bežigrad	11	174	32	28	40	31 487	91,0	136
Ljubljana-Center	8	146	49	28	26	29 728	88,1	139
Ljubljana-Moste-Polje	17	208	51	34	49	33 670	91,1	208
Ljubljana-Šiška	20	398	110	80	64	50 508	53,8	349
Ljubljana-Vič-Rudnik	28	315	66	49	113	49 176	88,7	236
Ljutomer	13	128	15	23	54	12 707	90,7	123
Logatec	7	88	22	18	16	5 228	88,0	75

1-7. Kandidiranje in volitve članov delegacij delovnih ljudi v krajevnih skupnostih
(nadaljevanje)

	Delega- cije	Kandidati sprejeti na kandida- cijski konferenci in potrjeni od volilnih komisij			Voli- šča	Vpisani v volilne imenike		Izvoljeni člani de- legacij
		skupaj	ženske	mladina		skupaj	glasovali %	
Maribor	40	554	141	108	269	126 705	87,9	518
Metlika	13	135	19	25	30	5 282	89,2	103
Mozirje	8	146	28	34	30	10 653	94,8	127
Murska Sobota	36	438	65	53	149	46 158	90,3	395
Nova Gorica	44	552	94	73	104	38 767	94,2	376
Novo mesto	20	282	68	52	177	34 840	91,7	214
Ormož	8	143	33	28	58	12 687	93,0	143
Piran	6	146	35	22	15	9 632	85,1	123
Postojna	18	186	26	26	78	14 097	94,6	151
Ptuj	25	307	54	42	176	44 860	90,4	269
Radlje ob Dravi	8	130	31	25	26	10 991	94,9	109
Radovljica	20	185	32	74	54	21 267	91,3	174
Ravne na Koroškem	4	152	43	24	46	17 053	87,3	152
Ribnica	14	299	27	33	42	8 412	86,3	243
Sevnica	11	136	18	20	84	12 857	95,2	101
Sežana	34	354	72	91	120	17 316	95,7	263
Slovenj Gradec	5	75	26	21	42	11 653	95,2	75
Slovenska Bistrica	14	251	49	44	112	21 113	93,3	251
Slovenske Konjice	22	197	40	40	63	13 002	93,7	148
Šentjur pri Celju	11	113	21	9	58	11 858	95,3	87
Škofja Loka	28	269	30	32	59	21 600	91,1	204
Šmarje pri Jelšah	25	322	49	55	70	21 361	88,5	279
Tolmin	41	399	82	86	98	16 188	95,6	275
Trbovlje	6	83	25	19	32	13 883	93,1	69
Trebnje	16	162	17	19	77	11 311	94,1	144
Trzič	13	142	11	20	21	8 990	89,4	109
Velenje	25	308	72	65	40	20 364	95,9	236
Vrhnika	13	132	27	26	25	10 245	90,5	109
Zagorje ob Savi	11	116	22	20	46	11 087	98,1	100
Žalec	19	238	45	28	71	24 020	95,2	175

1-8. Delegati družbenopolitičnih zborov občinskih skupščin po spolu, mladina in po stopnji strokovne izobrazbe

	Skupaj	Ženske	Mladina	Visoka	Višja	Srednja	Nižja	VKV	KV	PKV	NKV	Niso v delovnem razmerju
SR SLOVENIJA	1506	398	289	210	268	445	20	96	180	19	11	257
Ajdovščina	23	4	5	5	6	6	-	-	3	-	-	3
Brežice	20	4	4	2	5	6	-	1	2	1	-	3
Celje	30	9	5	9	4	5	-	1	5	2	1	3
Cerknica	27	5	6	1	5	9	-	-	6	-	1	5
Črnomelj	22	6	5	3	4	6	-	2	1	-	1	5
Domžale	25	6	4	3	5	7	-	2	2	-	-	6
Dravograd	21	4	5	3	2	7	-	3	3	-	-	3
Gornja Radgona	23	9	5	1	6	6	1	1	3	-	-	5
Grosuplje	23	6	4	1	6	9	1	2	1	-	-	3
Hrastnik	15	5	3	1	4	3	-	1	4	-	-	2
Idrija	25	7	5	5	5	4	-	1	4	1	-	5
Ilirska Bistrica	21	5	2	2	7	6	-	-	2	-	-	4
Izola	17	6	6	2	1	6	-	-	4	-	1	3
Jesenice	21	2	1	5	5	5	2	3	1	-	-	-
Kamnik	25	6	4	4	5	7	2	-	1	1	-	5
Kočevje	25	6	5	1	2	12	1	1	4	1	-	3
Koper	30	9	7	7	5	9	-	1	2	-	1	5
Kranj	30	6	4	7	7	11	-	-	3	-	-	2
Krško	23	3	1	5	9	5	-	1	1	-	-	2
Laško	19	4	5	-	2	8	-	2	3	-	-	4
Lenart	18	4	4	-	3	5	1	-	2	1	1	5
Lendava	20	4	1	-	9	6	-	1	1	-	-	3
Litija	25	9	4	5	4	8	1	-	2	1	-	4
Ljubljana-Bežigrad	30	6	5	4	7	9	-	3	3	-	-	4
Ljubljana-Center	30	10	4	13	6	6	-	1	1	-	-	3
Ljubljana-Moste-Polje	25	8	4	-	2	8	2	2	2	-	-	9
Ljubljana-Šiška	30	11	4	7	7	6	-	2	2	-	-	6
Ljubljana-Vič-Rudnik	30	10	3	5	4	4	-	2	5	1	-	9
Ljutomer	23	7	6	-	5	6	-	1	4	-	-	7
Logatec	20	6	4	-	4	7	-	1	2	-	1	5

1-8. Delegati družbenopolitičnih zborov občinskih skupščin po spolu, mladina in po stopnji strokovne izobrazbe (nadaljevanje)

	Skupaj	Ženske	Mladina	Visoka	Višja	Srednja	Nižja	VKV	KV	PKV	NKV	Niso v delovnem razmerju
Maribor	40	13	7	11	7	8	-	5	4	-	-	5
Metlika	17	5	6	2	-	6	1	1	4	-	-	3
Mozirje	21	9	4	-	1	12	-	1	2	-	1	4
Murska Sobota	30	10	5	5	8	5	-	2	2	-	-	8
Nova Gorica	31	10	7	9	3	9	-	1	4	-	-	5
Novo mesto	30	10	5	10	5	9	-	1	-	-	-	5
Ormož	20	7	2	1	5	8	-	2	1	-	-	3
Piran	20	4	6	1	4	5	-	2	4	-	-	4
Postojna	25	6	6	4	5	9	1	1	3	-	-	2
Ptuj	30	11	9	3	4	12	-	1	6	2	-	2
Radlje ob Dravi	21	5	6	2	1	14	-	-	-	-	-	4
Radovljica	21	5	6	5	1	10	1	-	2	-	-	2
Ravne na Koroškem	30	6	8	2	4	7	1	4	8	-	-	4
Ribnica	23	5	5	1	3	8	1	1	3	2	-	4
Sevnica	21	5	2	-	3	6	-	1	1	2	1	7
Sežana	21	6	5	2	-	10	1	2	2	-	-	4
Slovenj Gradec	23	7	6	3	3	9	-	1	2	-	-	5
Slovenska Bistrica	25	6	5	1	4	7	-	2	6	-	-	5
Slovenske Konjice	19	5	3	3	3	3	-	3	3	1	-	3
Šentjur pri Celju	25	5	6	1	2	7	-	3	5	-	1	6
Škofja Loka	21	3	3	5	7	5	-	-	-	-	-	4
Šmarje pri Jelšah	21	2	2	1	7	6	-	4	3	-	-	-
Tolmin	25	6	5	3	8	6	-	-	2	-	-	6
Trbovlje	25	7	4	3	4	7	1	2	1	1	-	6
Trebnje	25	2	3	1	4	8	-	3	4	-	-	5
Tržič	20	4	4	1	2	8	-	-	7	-	-	2
Velenje	29	8	6	3	8	4	-	6	6	-	-	2
Vrhnika	16	3	3	6	-	4	-	1	3	-	-	2
Zagorje ob Savi	25	4	5	2	1	5	-	5	6	1	1	4
Žalec	30	11	8	3	5	12	2	2	3	-	-	3
Obalna skupnost	30	11	6	3	5	9	-	1	3	1	-	8
Mestna skupščina	30	10	6	12	5	5	-	3	1	-	-	4

1-9. Delegacije delovnih ljudi v temeljnih organizacijah združenega dela - člani po spolu in starostnih skupinah

	Člani skupaj	Ženske	Starostne skupine				
			do 27 let	27 - 35	36 - 45	46 - 55	56 in več
SR SLOVENIJA	24 547	8 955	6 033	7 775	7 538	2 894	307
Ajdovščina	251	104	79	61	79	31	1
Brežice	250	66	53	93	70	21	13
Celje	1 437	543	346	486	401	196	8
Cerknica	188	59	37	46	83	20	2
Črnomelj	137	40	48	32	53	4	-
Domžale	371	163	49	162	89	63	8
Dravograd	153	51	38	52	41	20	2
Gornja Radgona	231	60	44	84	66	34	3
Grošuplje	214	82	47	69	78	19	1
Hrastnik	208	56	39	68	73	28	-
Idrija	225	87	76	64	69	16	-
Ilirska Bistrica	149	39	47	44	37	19	2
Izola	227	119	62	78	62	19	6
Jesenice	392	151	80	134	122	56	-
Kamnik	308	114	52	90	115	46	5
Kočevje	260	77	62	73	84	37	4
Koper	732	259	195	261	210	59	7
Kranj	730	268	181	283	190	72	4
Krško	299	80	69	96	96	36	2
Laško	219	61	42	85	51	39	2
Lenart	83	39	30	27	18	8	-
Lendava	148	45	30	51	34	23	10
Litija	152	48	36	66	42	5	3
Ljubljana-Bežigrad	781	299	171	271	243	93	3
Ljubljana-Center	2 145	1 048	538	764	726	105	12
Ljubljana-Moste-Polje	762	238	159	214	270	108	11
Ljubljana-Šiška	948	316	267	242	331	98	10
Ljubljana-Vič-Rudnik	736	260	122	225	272	97	20
Ljutomer	181	81	33	46	48	35	19
Logatec	102	35	20	22	44	16	-

1-9. Delegacije delovnih ljudi v temeljnih organizacijah združenega dela - člani po spolu in starostnih skupinah (nadaljevanje)

	Člani skupaj	Ženske	Starostne skupine				
			do 27 let	27-35	36-45	46-55	56 in več
Maribor	2 448	1 047	658	730	713	317	30
Metlika	102	46	36	40	23	3	-
Mozirje	163	55	37	62	50	11	3
Murska Sobota	513	181	147	155	145	62	4
Nova Gorica	727	191	214	205	213	88	7
Novo mesto	585	203	149	195	181	47	13
Ormož	184	59	42	47	56	35	4
Piran	240	89	69	54	61	33	23
Postojna	343	102	101	92	100	47	3
Ptuj	521	183	122	164	146	81	8
Radlje ob Dravi	219	63	38	76	66	35	4
Radovljica	474	165	104	124	156	83	7
Ravne na Koroškem	668	237	174	200	198	89	7
Ribnica	161	52	37	37	68	19	-
Sevnica	213	87	59	75	64	13	2
Sežana	300	108	78	79	105	33	5
Slovenj Gradec	219	89	63	80	48	27	1
Slovenska Bistrica	403	112	116	137	113	32	5
Slovenske Konjice	204	52	50	72	66	16	-
Šentjur pri Celju	103	38	30	35	28	10	-
Škofja Loka	456	134	97	136	155	66	2
Šmarje pri Jelšah	235	90	51	81	73	28	2
Tolmin	310	82	91	76	87	48	8
Trbovlje	326	117	87	104	85	48	2
Trebnje	126	49	27	54	31	12	2
Tržič	183	57	41	67	47	28	-
Velenje	451	164	124	137	145	43	2
Vrhnika	160	54	39	40	57	24	-
Zagorje ob Savi	194	63	44	54	71	25	-
Žalec	297	101	56	78	90	68	5

1-10. Delegacije delovnih ljudi v temeljnih organizacijah združenega dela po stopnji strokovne izobrazbe oz. kvalifikaciji

	Člani skupaj	Stopnja strokovne izobrazbe oz. kvalifikacija							
		visoka	višja	sred- nja	nižja	visoko kvali- ficirani	kvali- ficirani	priu- čeni	nekva- lificirani
SR SLOVENIJA	24 547	1 663	1 794	6 079	2 299	2 459	7 352	1 739	1 162
Ajdovščina	251	17	11	56	24	27	76	21	19
Brežice	250	16	9	35	53	23	75	24	15
Celje	1 437	84	89	327	120	155	486	106	70
Cerknica	188	4	3	37	10	6	81	12	35
Črnomelj	137	2	3	27	15	7	51	-	32
Domžale	371	11	23	107	21	10	150	21	28
Dravograd	153	4	7	36	19	15	57	4	11
Gornja Radgona	231	15	22	49	8	17	79	32	9
Grosuplje	214	5	7	48	4	14	63	56	17
Hrastnik	208	3	10	21	8	63	81	11	11
Idrija	225	17	13	36	111	2	16	16	14
Ilirska Bistrica	149	5	8	37	5	8	58	7	21
Izola	227	7	6	52	74	20	29	37	2
Jesenice	392	19	19	97	29	62	134	24	8
Kamnik	308	17	15	70	19	41	97	24	25
Kočevje	260	5	8	52	26	24	105	29	11
Koper	732	63	100	233	10	7	197	121	1
Kranj	730	58	56	200	40	103	219	37	17
Krško	299	7	8	73	34	21	85	40	31
Laško	219	9	10	53	22	55	61	9	-
Lenart	83	1	6	10	2	6	39	12	7
Lendava	148	4	12	37	21	17	48	8	1
Litija	152	3	6	37	2	7	69	13	15
Ljubljana-Bežigrad	781	103	67	247	70	117	128	21	28
Ljubljana-Center	2 145	341	299	740	79	93	538	55	-
Ljubljana-Moste-Polje	762	54	43	183	81	96	229	48	28
Ljubljana-Šiška	948	65	54	229	54	127	293	70	56
Ljubljana-Vič-Rudnik	736	155	57	185	33	60	183	38	25
Ljutomer	181	11	20	48	25	13	58	5	1
Logatec	102	5	-	19	-	7	39	6	26

1-10. Delegacije delovnih ljudi v temeljnih organizacijah združenega dela po stopnji strokovne izobrazbe oz. kvalifikaciji (nadaljevanje)

	Člani skupaj	Stopnja strokovne izobrazbe oz. kvalifikacija							
		visoka	višja	sred- nja	nižja	visoko kvali- ficirani	kvali- ficirani	pru- čeni	nequa- lificirani
Maribor	2 448	172	232	606	249	314	638	137	100
Metlika	102	1	3	20	1	4	47	7	19
Mozirje	163	1	9	30	32	12	46	13	20
Murska Sobota	513	18	51	129	55	61	147	29	23
Nova Gorica	727	55	50	167	108	83	221	32	11
Novo mesto	585	40	35	275	-	38	121	43	33
Ormož	184	5	13	35	34	10	65	9	13
Piran	240	18	23	48	40	23	60	15	13
Postojna	343	16	21	78	23	11	154	24	16
Ptuj	521	17	46	138	75	51	133	42	19
Radlje ob Dravi	219	3	6	39	37	20	74	35	5
Radovljica	474	20	26	118	19	31	179	66	15
Ravne na Koroškem	668	13	43	99	192	77	175	59	10
Ribnica	161	6	6	27	9	9	80	24	-
Sevnica	213	3	6	41	7	27	73	28	28
Sežana	300	11	11	48	40	35	102	17	36
Slovenj Gradec	219	14	18	40	70	18	41	14	4
Slovenska Bistrica	403	7	23	77	46	53	148	32	17
Slovenske Konjice	204	7	18	39	6	31	66	10	27
Šentjur pri Celju	103	8	8	26	1	5	35	8	45
Škofja Loka	456	17	22	105	27	49	158	33	45
Šmarje pri Jelšah	235	8	10	42	12	26	91	29	17
Tolmin	310	13	11	65	47	19	114	34	7
Trbovlje	326	16	22	73	51	47	94	18	5
Trebnje	126	7	7	30	3	4	46	14	15
Tržič	183	6	5	60	34	17	54	1	6
Velenje	451	24	33	97	35	60	145	13	44
Vrhnika	160	5	8	41	6	33	50	16	1
Zagorje ob Savi	194	4	14	31	1	34	75	10	25
Žalec	297	18	23	74	20	34	96	20	12

1-11. Delegacije delovnih ljudi iz zasebne kmetijske dejavnosti oz. člani po spolu, starostnih skupinah in stopnji strokovne izobrazbe po kvalifikaciji

	Člani skupaj	Ženske	Starostne skupine					Stopnja strokovne izobrazbe oz. kvalifikacija					
			do 27 let	27-35	36-45	46-55	56 in več	visoka in višja	srednja	nižja	visoko kvalificirani	kvalificirani in priučeni	nekvalificirani
SR SLOVENIJA	1381	137	158	213	446	396	168	28	62	1040	8	138	105
Ajdovščina	14	-	-	-	9	1	4	-	1	13	-	-	-
Brežice	39	1	2	4	16	14	3	-	-	39	-	-	-
Celje	20	4	3	-	8	7	2	-	-	20	-	-	-
Cerknica	30	2	1	1	10	13	5	-	1	26	-	3	-
Črnomelj	10	-	1	2	3	4	-	-	2	8	-	-	-
Domžale	12	-	-	-	6	1	5	2	2	1	-	2	5
Dravograd	11	1	4	1	3	3	-	-	-	10	-	1	-
Gornja Radgona	75	12	19	11	18	12	15	2	3	67	-	3	-
Grosuplje	31	7	7	4	8	7	5	1	2	27	1	-	-
Hrastnik	12	3	1	1	5	5	-	1	1	9	-	1	-
Idrija	13	6	3	5	4	1	-	-	3	10	-	-	-
Ilirska Bistrica	15	-	-	1	3	6	5	-	-	15	-	-	-
Izola	10	-	1	-	5	1	3	-	1	9	-	-	-
Jesenice	5	-	-	-	3	2	-	-	-	4	-	1	-
Kamnik	11	-	3	1	3	2	2	-	-	10	-	1	-
Kočevje	12	2	1	1	2	4	4	-	-	-	-	12	-
Koper	8	1	-	1	2	4	1	-	-	-	-	8	-
Kranj	57	5	2	15	22	12	6	-	2	48	-	7	-
Krško	39	1	8	4	19	8	-	-	7	32	-	-	-
Laško	12	1	2	3	3	3	1	-	-	12	-	-	-
Lenart	16	3	1	4	6	2	3	-	1	-	-	15	-
Lendava	35	1	4	7	7	10	7	-	1	32	-	2	-
Litija	14	-	-	-	10	2	2	-	-	-	-	-	14
Ljubljana-Bežigrad	7	-	1	2	1	3	-	-	-	4	-	3	-
Ljubljana-Center	-	-	-	-	-	-	-	-	-	-	-	-	-
Ljubljana-Moste-Polje	15	2	3	5	4	3	-	-	1	14	-	-	-
Ljubljana-Šiška	30	6	3	6	8	10	3	2	1	26	-	1	-
Ljubljana-Vič-Rudnik	-	-	-	-	-	-	-	-	-	-	-	-	-
Ljutomer	25	6	-	8	9	5	3	-	1	24	-	-	-
Logatec	12	1	2	2	1	7	-	-	-	-	-	-	12

1-11. Delegacije delovnih ljudi iz zasebne kmetijske dejavnosti oz. člani po spolu, starostnih skupinah in stopnji strokovne izobrazbe po kvalifikaciji (nadaljevanje)

	Člani skupaj	Ženske	Starostne skupine					Stopnja strokovne izobrazbe oz. kvalifikacija					
			do 27 let	27-35	36-45	46-55	56 in več	visoka in višja	srednja	nižja	visoko kvalificirani	kvalificirani in priučeni	nekvalificirani
Maribor	71	9	9	13	20	21	8	1	7	63	-	-	-
Metlika	9	-	1	1	3	3	1	-	-	-	-	-	9
Mozirje	26	2	2	6	11	5	2	-	2	24	-	-	-
Murska Sobota	136	3	11	18	36	52	19	-	1	133	-	-	2
Nova Gorica	10	-	-	2	4	4	-	-	-	10	-	-	-
Novo mesto	15	2	1	1	10	2	1	-	-	14	-	1	-
Ormož	25	5	3	6	8	8	-	2	2	21	-	-	-
Piran	5	-	-	-	2	2	1	-	-	-	-	-	5
Postojna	19	1	1	1	4	10	3	2	2	-	-	15	-
Ptuj	55	5	5	5	13	21	11	1	1	51	1	1	-
Radlje ob Savi	22	1	2	6	5	6	3	-	1	21	-	-	-
Radovljica	26	2	3	3	11	6	3	-	-	26	-	-	-
Ravne na Koroškem	16	-	4	4	5	3	-	-	1	14	-	1	-
Ribnica	23	3	-	1	9	9	4	-	-	-	-	23	-
Sevnica	15	-	-	-	6	9	-	-	-	15	-	-	-
Sežana	6	1	-	-	1	3	2	-	-	6	-	-	-
Slovenj Gradec	34	15	8	3	12	8	3	3	4	17	-	10	-
Slovenska Bistrica	25	2	2	3	9	9	2	-	-	25	-	-	-
Slovenske Konjice	30	4	4	4	15	5	2	1	1	20	1	5	2
Šentjur pri Celju	16	1	1	4	6	4	1	1	-	13	-	2	-
Škofja Loka	25	1	2	7	9	6	1	4	1	1	1	1	17
Šmarje pri Jelšah	31	-	2	2	11	11	5	-	1	30	-	-	-
Tolmin	36	1	7	4	12	11	2	-	2	22	-	9	3
Trbovlje	12	4	2	3	2	2	3	-	-	11	1	-	-
Trebnje	38	2	5	11	11	8	3	-	-	-	-	3	35
Tržič	10	-	2	5	3	-	-	-	-	10	-	-	-
Velenje	11	-	1	2	3	3	2	-	1	9	-	-	1
Vrhnika	15	2	1	4	5	3	2	3	1	8	1	2	-
Zagorje ob Savi	9	-	-	1	1	2	5	-	-	4	1	4	-
Žalec	20	6	7	4	1	8	-	2	4	12	1	1	-

1-12. Delegacije delovnih ljudi iz zasebne obrtne dejavnosti in svobodnih poklicev, člani po spolu, starostnih skupinah in stopnji strokovne izobrazbe oz. po kvalifikaciji

	Člani skupaj	Ženske	Starostne skupine					Stopnja strokovne izobrazbe oz. kvalifikacija					
			pod 27 let	27-35	36-45	46-55	56 in več	visoka in višja	srednja	nižja	visoko kvalificirani in kvalificirani	priučeni	nekvalificirani
SR SLOVENIJA	680	106	142	183	241	112	20	8	55	31	553	22	11
Ajdovščina	11	1	1	2	7	1	-	-	-	-	11	-	-
Brežice	11	2	2	1	7	1	-	-	3	1	7	-	-
Celje	20	5	3	3	6	5	3	-	2	-	18	-	-
Cerknica	10	2	-	5	2	3	-	-	-	1	8	1	-
Črnomelj	10	-	1	6	3	-	-	-	-	-	10	-	-
Domžale	15	1	3	3	4	5	-	-	1	-	14	-	-
Dravograd	7	1	1	1	3	2	-	-	-	-	7	-	-
Gornja Radgona	7	1	1	5	-	1	-	-	-	-	6	1	-
Grosuplje	11	2	2	3	4	2	-	1	-	-	9	1	-
Hrastnik	6	1	1	2	2	1	-	-	1	-	4	1	-
Idrija	11	4	2	7	2	-	-	-	2	4	5	-	-
Ilirska Bistrica	15	3	7	3	4	-	1	-	-	3	12	-	-
Izola	10	3	2	2	2	3	1	1	-	-	7	-	2
Jesenice	11	1	-	4	4	3	-	-	-	-	11	-	-
Kamnik	11	2	1	3	5	1	1	-	1	-	9	1	-
Kočevje	11	1	3	3	3	-	-	-	-	-	11	-	-
Koper	18	3	3	5	8	2	-	-	9	-	8	1	-
Kranj	18	2	4	2	10	1	1	-	-	-	18	-	-
Krško	7	1	-	3	2	2	-	-	-	-	6	1	-
Laško	6	1	1	3	1	1	-	-	-	-	6	-	-
Lenart	8	2	2	1	2	2	1	-	3	-	5	-	-
Lendava	10	-	-	1	7	1	1	-	1	-	8	1	-
Litija	6	1	2	-	3	1	-	-	2	-	4	-	-
Ljubljana-Bežigrad	12	1	2	4	1	2	3	-	1	2	9	-	-
Ljubljana-Center	15	3	2	5	6	2	-	1	3	-	11	-	-
Ljubljana-Moste-Polje	15	1	2	6	4	2	1	-	3	-	12	-	-
Ljubljana-Šiška	27	5	3	6	11	6	1	1	5	-	21	-	-
Ljubljana-Viđ-Rudnik
Ljutomer	7	-	1	2	3	1	-	-	1	-	6	-	-
Logatec	12	1	1	1	7	3	-	-	1	-	10	-	1

1-12. Delegacije delovnih ljudi iz zasebne obrtne dejavnosti in svobodnih poklicev, člani po spolu, starostnih skupinah in stopnji strokovne izobrazbe oz. po kvalifikaciji (nadaljevanje)

			Starostne skupine					Stopnja strokovne izobrazbe oz. kvalifikacija					
			pod 27 let	27-35	36-45	46-55	56 in več	visoka in višja	srednja	nižja	visoko kvalificirani in kvalificirani	priučeni	nekvalificirani
Maribor	18	3	2	6	4	5	1	-	2	-	15	-	1
Metlika	10	-	-	2	6	1	1	-	-	-	10	-	-
Mozirje	12	-	3	7	1	1	-	1	1	4	6	-	-
Murska Sobota	10	2	1	3	-	6	-	-	-	7	3	-	-
Nova Gorica	13	2	2	2	6	2	1	-	1	-	11	1	-
Novo mesto	13	1	-	5	8	-	-	-	-	-	10	3	-
Ormož	15	3	1	4	6	4	-	-	-	1	13	-	1
Piran	9	1	1	3	4	1	-	-	2	1	6	-	-
Postojna	15	2	7	3	3	2	-	-	-	-	12	3	-
Ptuj	9	2	2	1	6	-	-	-	-	-	9	-	-
Radlje ob Dravi	9	2	-	4	3	2	-	-	-	-	9	-	-
Radovljica	16	1	4	1	7	4	-	1	3	-	10	2	-
Ravne na Koroškem	18	8	5	6	4	3	-	-	-	-	18	-	-
Ribnica	15	2	1	2	7	5	-	-	-	-	15	-	-
Sevnica	7	3	1	4	2	-	-	1	1	-	5	-	-
Sežana	7	2	2	-	4	1	-	-	-	-	7	-	-
Slovenj Gradec	11	2	2	4	4	1	-	-	1	-	10	-	-
Slovenska Bistrica
Slovenske Konjice	5	-	-	2	2	1	-	-	-	-	5	-	-
Šentjur pri Celju	16	3	9	4	2	1	-	-	1	-	9	3	3
Škofja Loka	15	-	3	3	6	2	1	-	-	-	15	-	-
Šmarje pri Jelšah	17	-	3	1	7	4	2	-	-	-	17	-	-
Tolmin	9	2	2	4	2	1	-	-	-	6	3	-	-
Trbovlje	8	3	4	-	4	-	-	-	1	-	6	1	-
Trebnje	7	1	2	2	3	-	-	-	-	-	6	-	1
Tržič	10	-	1	6	3	-	-	-	-	-	10	-	-
Velenje	11	4	3	2	4	2	-	1	1	1	6	1	1
Vrhnika	7	1	2	1	3	1	-	-	-	-	7	-	-
Zagorje ob Savi	15	3	7	4	4	-	-	-	1	-	13	-	1
Žalec	15	2	1	5	3	6	-	-	1	-	14	-	-

1-13. Delegacije delovnih ljudi iz državnih organov, družbenopolitičnih organizacij in društev; člani po spolu, starostnih skupinah in stopnji strokovne izobrazbe oz. po kvalifikaciji

	Člani skupaj		Starostne skupine					Stopnja strokovne izobrazbe oz. kvalifikacija							
	Člani	Ženske	do 27 let	27-35	36-45	46-55	56 in več	visoka	višja	srednja	nižja	visoka kvalifikacija	kvalifikacija	priučeni	nekvalificirani
SR SLOVENIJA	1690	642	343	495	543	289	20	210	331	774	170	36	128	23	18
Ajdovščina	34	16	11	11	7	5	-	1	1	11	10	1	9	1	-
Brežice	37	5	6	13	16	1	1	7	6	10	3	5	5	1	-
Celje	117	51	21	35	48	13	-	17	18	44	18	3	14	3	-
Cerknica	7	3	1	3	3	-	-	-	2	5	-	-	-	-	-
Črnomelj	31	4	3	4	6	-	-	-	5	8	-	-	-	-	-
Domžale	11	7	4	3	3	1	-	1	3	6	1	-	-	-	-
Dravograd	19	7	4	3	10	2	-	-	4	13	2	-	-	-	-
Gornja Radgona	15	4	-	3	7	5	-	2	3	3	7	-	-	-	-
Grosuplje	7	4	2	4	1	-	-	-	2	4	1	-	-	-	-
Hrastnik	5	4	2	1	1	1	-	-	-	3	2	-	-	-	-
Idrija	7	2	2	3	2	-	-	-	1	6	-	-	-	-	-
Ilirska Bistrica	16	4	4	4	5	3	-	-	5	7	1	-	2	1	-
Izola	7	4	1	5	1	-	-	-	2	5	-	-	-	-	-
Jesenice	34	14	5	7	16	6	-	3	6	21	4	-	-	-	-
Kamnik	5	3	-	1	1	3	-	-	4	1	-	-	-	-	-
Kočevje	7	3	1	5	1	-	-	1	-	4	2	-	-	-	-
Koper	51	14	14	15	14	6	2	8	10	27	6	-	-	-	-
Kranj	64	18	11	21	22	10	-	14	10	24	2	3	8	1	2
Krško	15	6	1	7	7	-	-	1	3	8	2	-	-	1	-
Laško	11	5	-	4	2	4	1	-	2	6	3	-	-	-	-
Lenart	12	7	5	1	1	5	-	-	2	6	2	1	-	1	-
Lendava	24	11	1	7	9	6	1	1	4	17	-	-	-	2	-
Litija	6	4	1	2	2	1	-	-	1	5	-	-	-	-	-
Ljubljana-Bežigrad	22	3	4	10	6	2	-	3	6	9	1	-	3	-	-
Ljubljana-Center	279	123	63	38	88	80	10	56	60	148	7	3	5	-	-
Ljubljana-Moste-Polje	28	7	6	11	8	3	-	4	10	12	2	-	-	-	-
Ljubljana-Šiška	41	21	12	12	6	10	1	6	9	19	4	1	2	-	-
Ljubljana-Vič-Rudnik	12	4	2	3	5	2	-	3	4	4	-	-	1	-	-
Ljutomer	14	7	3	4	7	-	-	-	2	9	1	-	2	-	-
Logatec	5	2	4	-	1	-	-	-	-	4	-	-	1	-	-

1-13. Delegacije delovnih ljudi iz državnih organov, družbenopolitičnih organizacij in društev; člani po spolu, starostnih skupinah in stopnji strokovne izobrazbe oz. po kvalifikaciji (nadaljevanje)

	Člani skupaj	Ženske	Starostne skupine					Stopnja strokovne izobrazbe oz. kvalifikacija							
			do 27 let	27-35	36-45	46-55	56 in več	visoka	višja	srednja	nižja	visoka kvalifikacija	kvalifikacija	priučeni	nekvalificirani
Maribor	200	73	48	63	51	35	3	25	35	79	16	9	26	5	5
Metlika	5	2	1	4	-	-	-	-	-	3	-	-	2	-	-
Mozirje	8	3	1	2	3	1	1	1	2	3	2	-	-	-	-
Murska Sobota	23	8	3	3	11	6	-	-	8	10	4	-	1	-	-
Nova Gorica	49	14	10	11	23	5	-	3	10	29	7	-	-	-	-
Novo mesto	37	13	6	18	7	6	-	9	11	14	-	1	2	-	-
Ormož	8	3	1	4	1	2	-	1	2	2	3	-	-	-	-
Piran	7	3	1	2	3	1	-	1	2	4	-	-	-	-	-
Postojna	69	15	16	27	19	7	-	11	6	12	8	4	21	3	4
Ptuj	29	10	1	10	12	6	-	3	8	15	2	-	1	-	-
Radlje ob Dravi	10	4	4	2	3	1	-	-	-	7	3	-	-	-	-
Radovljica	20	10	4	6	6	4	-	-	1	9	7	-	1	2	-
Ravne na Koroškem	45	24	9	15	12	9	-	1	4	20	7	1	5	2	5
Ribnica	16	2	1	5	9	1	-	3	6	5	1	-	1	-	-
Sevnica	14	7	2	5	6	1	-	-	5	4	1	1	3	-	-
Sežana	24	7	2	12	5	5	-	3	4	10	6	-	1	-	-
Slovenj Gradec	11	6	2	2	6	1	-	-	2	6	3	-	-	-	-
Slovenska Bistrica	32	11	5	8	11	8	-	7	4	16	5	-	-	-	-
Slovenske Konjice	5	3	2	2	1	-	-	-	1	4	-	-	-	-	-
Šentjur pri Celju	10	7	-	3	3	4	-	-	2	2	-	1	4	-	1
Škofja Loka	14	6	3	8	3	-	-	1	3	8	1	-	1	-	-
Šmarje pri Jelšah	9	2	2	3	2	2	-	1	4	5	-	-	-	-	-
Tolmin	22	6	3	9	8	2	-	2	7	8	3	-	1	-	1
Trbovlje	10	2	1	5	1	3	-	1	1	5	1	1	1	-	-
Trebnje	14	5	1	8	5	-	-	-	2	10	-	-	2	-	-
Trzin	12	3	4	2	6	-	-	-	2	9	1	-	-	-	-
Velenje	22	7	6	7	4	5	-	1	4	12	4	-	1	-	-
Vrhnika	21	7	6	5	8	2	-	7	4	7	1	1	1	-	-
Zagorje ob Savi	5	3	1	1	2	1	-	-	2	2	-	-	1	-	-
Žalec	14	9	3	3	6	2	-	1	4	6	3	-	-	-	-

1-14. Delegacije delovnih ljudi krajevnih skupnosti; člani po spolu in starostnih skupinah

SR SLOVENIJA	Člani skupaj	Ženske	Starostne skupine				
			pod 27 let	27-35	36-45	46-55	56 in več
Ajdovščina	271	58	64	57	82	51	17
Brežice	142	21	28	25	45	38	6
Celje	247	59	43	49	69	74	12
Cerknica	107	15	12	19	53	18	5
Črnomelj	110	7	12	16	32	45	5
Domžale	226	35	29	87	75	22	13
Dravograd	74	21	21	15	24	13	1
Gornja Radgona	169	29	29	32	48	37	23
Grosuplje	182	35	30	50	60	28	14
Hrastnik	106	24	16	28	36	19	7
Idrija	140	26	31	56	50	2	1
Ilirska Bistrica	171	28	34	47	56	28	6
Izola	63	16	24	8	20	8	3
Jesenice	161	35	19	33	60	38	11
Kamnik	177	28	31	27	54	48	17
Kočevje	152	22	23	28	47	40	14
Koper	212	44	65	47	57	43	-
Kranj	353	65	75	68	121	72	17
Krško	133	15	12	33	50	36	2
Laško	103	11	16	29	30	19	9
Lenart	93	23	17	27	25	21	3
Lendava	213	21	35	49	50	56	23
Litija	139	43	43	40	37	11	8
Ljubljana-Bežigrad	136	26	15	28	38	45	10
Ljubljana-Center	139	46	19	12	28	60	20
Ljubljana-Moste-Polje	208	43	24	37	80	56	11
Ljubljana-Šiška	349	93	72	66	95	82	34
Ljubljana-Vič-Rudnik	236	40	34	46	76	57	23
Ljutomer	123	15	23	32	43	14	11
Logatec	75	16	15	14	24	15	7

1-14. Delegacije delovnih ljudi krajevnih skupnosti; člani po spolu in starostnih skupinah (nadaljevanje)

	Člani skupaj	Ženske	Starostne skupine				
			pod 27 let	27-35	36-45	46-55	56 in več
Maribor	518	132	101	108	146	129	34
Metlika	103	8	22	16	34	21	10
Mozirje	127	24	28	28	39	24	8
Murska Sobota	395	57	42	80	113	115	45
Nova Gorica	376	65	67	62	84	108	55
Novo mesto	214	42	38	46	78	43	9
Ormož	143	33	28	25	49	34	7
Piran	123	27	22	31	33	21	16
Postojna	151	24	31	31	45	39	5
Ptuj	269	48	40	52	81	78	18
Radlje ob Dravi	109	24	21	31	30	26	1
Radovljica	174	30	33	35	53	44	9
Ravne na Koroškem	152	43	24	41	50	31	6
Ribnica	243	22	31	57	90	51	14
Sevnica	101	11	13	17	41	21	9
Sežana	263	40	68	55	71	46	23
Slovenj Gradec	75	26	21	36	12	2	4
Slovenska Bistrica	251	49	44	68	78	52	9
Slovenske Konjice	148	25	24	33	48	29	14
Šentjur pri Celju	87	16	12	16	33	18	8
Škofja Loka	204	19	28	42	63	53	18
Šmarje pri Jelšah	279	30	48	56	75	80	20
Tolmin	275	45	53	66	81	54	21
Trbovlje	69	19	12	16	20	11	10
Trebnje	144	15	15	43	47	26	13
Tržič	109	9	20	35	28	26	-
Velenje	236	43	47	54	74	49	12
Vrhnika	109	24	27	33	30	16	3
Zagorje ob Savi	100	13	13	19	41	18	9
Žalec	175	18	28	36	45	44	22

1-15. Delegacije delovnih ljudi krajevnih skupnosti; člani po stopnji strokovne izobrazbe oz. po kvalifikaciji

	Člani skupaj	Stopnja strokovne izobrazbe - kvalifikacija							
		visoka	višja	srednja	nižja	visoka kvalifikacija	kvalifikacija	priučeni	nekvalificirani
SR SLOVENIJA	10 732	662	763	2 351	2 746	735	2 499	410	566
Ajdovščina	271	7	7	57	88	19	65	16	12
Brežice	142	5	12	18	61	12	17	8	9
Celje	247	19	32	80	57	1	53	5	-
Cerknica	107	4	9	13	29	5	23	11	13
Črnomelj	110	3	4	16	41	-	22	-	24
Domžale	226	5	13	52	7	28	81	9	31
Dravograd	74	-	4	23	25	1	18	2	1
Gornja Radgona	169	3	10	28	86	7	28	4	3
Grosuplje	182	4	8	48	57	11	36	14	4
Hrastnik	106	2	12	14	16	8	40	7	7
Idrija	140	6	3	27	5	3	58	-	38
Ilirska Bistrica	171	6	10	27	93	3	32	-	-
Izola	63	3	6	14	40	-	-	-	-
Jesenice	161	13	17	61	18	18	34	-	-
Kamnik	177	8	6	33	43	21	47	11	8
Kočevje	152	10	1	37	30	4	50	8	12
Koper	212	23	26	57	20	9	50	14	13
Kranj	353	28	28	125	5	33	72	16	46
Krško	133	2	8	22	50	9	36	5	1
Laško	103	4	3	20	35	15	26	-	-
Lenart	93	1	5	13	14	4	54	2	-
Lendava	213	2	10	32	116	5	40	8	-
Litija	139	8	1	36	46	6	32	8	2
Ljubljana-Bežigrad	136	33	21	41	12	8	21	-	-
Ljubljana-Center	139	53	35	38	6	4	3	-	-
Ljubljana-Moste-Polje	208	46	19	61	14	27	35	4	2
Ljubljana-Šiška	349	56	46	124	26	30	57	8	2
Ljubljana-Vič-Rudnik	236	34	29	50	33	27	48	11	4
Ljutomer	123	4	7	18	64	4	18	5	3
Logatec	75	6	-	17	-	3	16	1	32

1-15. Delegacije delovnih ljudi krajevnih skupnosti; člani po stopnji strokovne izobrazbe oz. po kvalifikaciji (nadaljevanje)

	Člani skupaj	Stopnja strokovne izobrazbe - kvalifikacija							
		visoka	višja	srednja	nižja	visoka kvalifikacija	kvalifikacija	priučeni	nekvalificirani
Maribor	518	56	75	178	70	49	80	5	5
Metlika	103	-	2	9	8	5	33	12	34
Mozirje	127	5	7	24	51	10	28	1	1
Murska Sobota	395	4	20	49	269	4	35	7	7
Nova Gorica	376	17	20	74	115	47	75	11	17
Novo mesto	214	9	12	57	56	8	59	13	-
Ormož	143	3	12	30	59	3	25	9	2
Piran	123	13	10	25	12	12	35	9	7
Postojna	151	6	9	31	8	4	71	19	3
Ptuj	269	6	16	52	114	11	52	14	4
Radlje ob Dravi	109	1	9	28	25	7	37	2	-
Radovljica	174	14	12	45	37	6	51	4	5
Ravne na Koroškem	152	19	4	34	25	25	36	4	5
Ribnica	243	3	10	33	26	5	132	19	15
Sevnica	101	3	3	14	41	6	25	9	-
Sežana	263	3	5	42	64	27	99	7	16
Slovenj Gradec	75	5	7	17	24	4	14	2	2
Slovenska Bistrica	251	11	24	48	94	20	39	9	6
Slovenske Konjice	148	4	6	20	49	15	32	5	17
Šentjur pri Celju	87	3	3	11	37	8	11	5	9
Škofja Loka	204	6	9	34	74	5	44	11	21
Šmarje pri Jelšah	279	6	16	53	88	10	61	12	33
Tolmin	275	7	16	54	87	19	67	14	11
Trbovlje	69	3	5	11	10	6	26	5	3
Trebnje	144	7	11	23	3	2	41	5	52
Tržič	109	6	7	19	15	7	40	6	9
Velenje	236	15	14	51	59	32	52	6	7
Vrhnika	109	17	4	26	20	17	21	3	1
Zagorje ob Savi	100	8	9	20	10	14	34	1	4
Žalec	175	4	14	37	59	22	32	4	3

1-16. Zbori skupščin občin po številu delegatskih mest

	Delegatska mesta v zborih skupščin občin			
	skupaj	zbor združenega dela	zbor krajevnih skupnosti	družbeno politični zbor
SR SLOVENIJA	5 824	2 614	1 704	1 506
Ajdovščina	97	37	37	23
Brežice	90	48	22	20
Celje	140	80	30	30
Cerknica	91	35	29	27
Črnomelj	78	33	23	22
Domžale	108	51	32	25
Dravograd	67	25	21	21
Gornja Radgona	81	35	23	23
Grosuplje	85	33	29	23
Hrastnik	75	45	15	15
Idrija	81	31	25	25
Ilirska Bistrica	75	29	25	21
Izola	60	25	18	17
Jesenice	96	53	22	21
Kamnik	121	60	36	25
Kočevje	90	40	25	25
Koper	118	65	23	30
Kranj	154	85	39	30
Krško	83	35	25	23
Laško	69	30	20	19
Lenart	61	28	15	18
Lendava	70	30	20	20
Litija	75	26	24	25
Ljubljana-Bežigrad	110	50	30	30
Ljubljana-Center	125	60	35	30
Ljubljana-Moste-Polje	85	35	25	25
Ljubljana-Šiška	97	37	30	30
Ljubljana-Vič-Rudnik	111	45	36	30
Ljutomer	75	31	21	23
Logatec	68	28	20	20

1-16. Zbori skupščin občin po številu delegatskih mest (nadaljevanje)

	Delegatska mesta v zborih skupščin občin			
	skupaj	zbor družnega dela	zbor krajevnih skupnosti	družbeno politični zbor
Maribor	190	95	55	40
Metlika	69	29	23	17
Mozirje	87	41	25	21
Murska Sobota	125	50	45	30
Nova Gorica	141	60	50	31
Novo mesto	140	70	40	30
Ormož	71	30	21	20
Piran	83	40	23	20
Postojna	102	43	34	25
Pruj	130	55	45	30
Radlje ob Dravi	72	30	21	21
Radovljica	86	45	20	21
Ravne na Koroškem	100	40	30	30
Ribnica	83	30	30	23
Sevnica	71	27	23	21
Sežana	95	47	27	21
Slovenj Gradec	76	30	23	23
Slovenska Bistria	85	35	25	25
Slovenske Konjice	69	31	19	19
Šentjur pri Celju	75	29	21	25
Škofja Loka	98	45	32	21
Šmarje pri Jelšah	89	37	31	21
Tolmin	85	35	25	25
Trbovlje	100	50	25	25
Trebnje	85	33	27	25
Tržič	73	34	19	20
Velenje	107	49	29	29
Vrhnika	61	29	16	16
Zagorje ob Savi	89	39	25	25
Žalec	99	39	30	30
Obalna skupnost	102	42	30	30
Skupnost mesta Ljubljana	150	80	40	30

2 VOLITVE V SKUPŠČINO SR SLOVENJE

2-1. Kandidiranje in določanje delegatov za družbenopolitični zbor skupščine SR Slovenije

	Skupaj	Ženske	Mladina
Člani republiške koordinacijske konference	243	35	25
delež udeleženih na konferenci (%)	73,3	80,0	84,0
Predlagani kandidati za delegate	137	25	11
Določeni in potrjeni kandidati	50	13	8
delež od predlaganih (%)	36,5	52,0	72,7

2-2. Volitve delegatov družbenopolitičnega zbora skupščine SR Slovenije

	Delegati družbenopolitičnega zbora občinskih skupščin, ki so volili				
	skupaj	ženske	mladina	navzoči na seji in glasovali	
				število	%
SR SLOVENIJA	1 506	398	289	1 391	100
Ajdovščina	23	4	5	23	92,4
Brežice	20	4	4	19	95,0
Celje	30	9	5	29	96,7
Cerknica	27	5	6	26	96,3
Črnomelj	22	6	5	17	77,3
Domžale	25	6	4	23	92,0
Dravograd	21	4	5	17	81,0
Gornja Radgona	23	9	5	20	87,0
Grosuplje	23	6	4	19	82,6
Hrastnik	15	5	3	15	100
Idrija	25	7	5	24	96,0
Ilirska Bistrica	21	5	2	17	81,0
Izola	17	6	6	14	82,4
Jesenice	21	2	1	20	95,2
Kamnik	25	6	4	20	80,0
Kočevje	25	6	5	25	100
Koper	30	9	7	27	90,0
Kranj	30	6	4	25	83,3
Krško	23	3	1	23	100
Laško	19	4	5	17	89,5
Lenart	18	4	4	18	100
Lendava	20	4	1	18	90,0
Litija	25	9	4	21	84,0
Ljubljana-Bežigrad	30	6	5	28	93,3
Ljubljana-Center	30	10	4	25	83,3
Ljubljana-Moste-Polje	25	8	4	22	88,0
Ljubljana-Šiška	30	11	4	29	96,7
Ljubljana-Vič-Rudnik	30	10	3	29	96,7
Ljutomer	23	7	6	21	91,3
Logatec	20	6	4	18	90,0

2-2. Volitve delegatov družbenopolitičnega zbora skupščine SR Slovenije (nadaljevanje)

	Delegati družbenopolitičnega zbora občinskih skupščin, ki so volili				
	skupaj	ženske	mladina	navzoči na seji in glasovali	
				število	%
Maribor	40	13	7	38	95,0
Metlika	17	5	6	15	88,2
Mozirje	21	9	4	19	90,5
Murska Sobota	30	10	5	29	96,7
Nova Gorica	31	10	7	30	96,8
Novo mesto	30	10	5	30	100
Ormož	20	7	2	18	90,0
Piran	20	4	6	19	95,0
Postojna	25	6	6	22	88,0
Ptuj	30	11	9	26	86,7
Radlje ob Dravi	21	5	6	19	90,5
Radovljica	21	5	6	19	90,5
Ravne na Koroškem	30	6	8	30	100
Ribnica	23	5	2	23	100
Sevnica	21	5	2	21	100
Sežana	21	6	5	21	100
Slovenj Gradec	23	7	6	20	87,0
Slovenska Bistrica	25	6	5	24	96,0
Slovenske Konjice	19	5	3	17	89,5
Šentjur pri Celju	25	5	6	21	84,0
Škofja Loka	21	3	3	21	100
Šmarje pri Jelšah	21	2	2	20	95,2
Tolmin	25	6	5	25	100
Trbovlje	25	7	4	23	92,0
Trebnje	25	2	3	25	100
Tržič	20	4	4	18	90,0
Velenje	29	8	6	28	96,6
Vrhnika	16	3	3	15	93,8
Zagorje ob Savi	25	4	5	24	96,0
Žalec	30	11	8	29	96,7
Obalna skupnost Koper	30	10	6	25	83,3
Skupnost mesta Ljubljana	30	11	6	28	93,3

2-3. Delegati družbenopolitičnega zbora skupščine SR Slovenije po spolu, starostnih skupinah in stopnji strokovne izobrazbe oz. po kvalifikaciji

		Število	Delež v %
SKUPAJ		50	100
spol			
	moški	37	74,0
	ženske	13	26,0
Starostne skupine			
	pod 27 let	8	16,0
	27 - 35	6	12,0
	36 - 45	13	26,0
	46 - 55	20	40,0
	56 in več	3	6,0
Stopnja strokovne izobrazbe oz. kvalifikacija			
	visoka	22	44,0
	višja	10	20,0
	srednja	7	14,0
	nižja	2	4,0
	visoko kvalificirani	1	2,0
	kvalificirani	8	16,0

3. VOLITVE V SKUPŠČINO SFRJ

3-1. Določanje kandidatov za delegate zveznega zbora

Skupno število članov kandidacijske konference			Število članov kandidacijske konference, ki so se udeležili seje			Število kandidatov, ki so vpisani v predlog liste kandidatov			Število kandidatov v listi kandidatov, ki jo je določila kandidacijska konferenca in potrdile republiške volilne komisije			
skupaj	ženske	mladina do 27 let	skupaj	ženske	mladina do 27 let	skupaj	ženske	mladina do 27 let	skupaj	ženske	mladina do 27 let	iz sestave delegacij TOZD
243	35	25	178	28	21	30	6	-	30	6	-	17

3-2. Glasovanje v skupščinah občin za volitev delegatov v zvezni zbor skupščine SFRJ

	Občine	Delegati skupščin občin			Delegati skupščin občin, ki so se udeležili seje vseh zborov			Delegati skupščin občin, ki so glasovali	Neveljavne glasovnice
		skupaj	ženske	mladina do 27 let	skupaj	ženske	mladina do 27 let		
SR Slovenija	60	5 572	1 111	697	5 291	1 047	659	5 290	15

3-3. Glasovanje v skupščini SR Slovenije za volitev delegatov v zbor republik in pokrajin skupščine SFRJ

	Delegati skupščine SR Slovenije	Delegati skupščine, SR Slovenije, ki so se udeležili volilne seje	Delegati skupščine, SR Slovenije, ki so glasovali	Izbrani člani delegacije
SR Slovenija	262	259	259	12

SR - SAP _____

OČIČINA _____

Obrazec IDS-1/74

Odluk Zvezne skupščine AS, št. 774
"Uradni list SFRJ", št. 13/74

VOLITVE DELEGATOV ZA ZVEZNI ZBOR SKUPŠČINE
SOCIALISTIČNE FEDERATIVNE REPUBLIKE JUGOSLAVIJE

1. Delegacije temeljnih organizacij združenega dela
2. Delegacije drugih temeljnih samoupravnih organizacij in skupnosti oziroma družbeno-političnih organizacij in združenj

POROČILO

O PREDLAGANJU KANDIDATOV ZA DELEGATE ZA ZVEZNI ZBOR

Skupno število delegacij	Skupno število članov delegacij	Število prisotnih članov na sestankih delegacij	Število predlaganih možnih kadidatov, ki so jih predlagali zbori delovnih ljudi ozi- roma sestanki delovnih ljudi in občanov			Število predlaganih kandidatov na sestan- kih delegacij, ki so dobili večino glasov vseh članov delegacij			Število kandidatov, vpisanih v seznam prav- noveljavno predlaganih kandidatov, ki ga je sestavila občinska volilna komisija		
			skupaj	ženske	mladina (do 27 let)	skupaj	ženske	mladina (do 27 let)	skupaj	ženske	mladina (do 27 let)
1	2	3	4	5	6	7	8	9	10	11	12

V _____
(kraj)

19..

PRESEDNIK
občinske volilne komisije

VOLITVE DELEGATOV ZA ZVEZNI ZBOR SKUPŠČINE SOCIALISTIČNE
FEDERATIVNE REPUBLIKE JUGOSLAVIJE

POROČILO

O PREDLAGANJU KANDIDATOV ZA DELEGATE ZA ZVEZNI ZBOR
(Seštevek za republiko)

1. Delegacije temeljnih organizacij združenega dela
2. Delegacije drugih temeljnih samoupravnih organizacij in skupnosti oziroma družbeno-političnih organizacij in združenj

Število občin	Skupno število delegacij	Skupno število članov delegacij	Število prisotnih članov na sestankih delegacij	Število predlaganih možnih kandidatov, ki so jih predlagali zbori delovnih ljudi oziroma sestanki delovnih ljudi in občanov			Število predlaganih kandidatov na sestankih delegacij, ki so dobili večino glasov vseh članov delegacij			Število kandidatov, vpisanih v seznam pravnoveljavno predlaganih kandidatov, ki ga je sestavila občinska volilna komisija		
				skupaj	ženske	mladina (do 27 let)	skupaj	ženske	mladina (do 27 let)	skupaj	ženske	mladina (do 27 let)
a	1	2	3	4	5	6	7	8	9	10	11	12

Poročilo izpolni republiška-pokrajinska volilna komisija v sodelovanju s statističnimi organi v dveh izvodih, in sicer posebej za kandidate iz sestave delegacij temeljnih organizacij združenega dela in posebej za kandidate iz sestave drugih delegacij. En izvod obdrži republiška-pokrajinska komisija, drugega pa pošlje Zvezni volilni komisiji.

Poročilo je seštevek za republiko in se izdela na podlagi poročil o predlaganju kandidatov za delegate za Zvezni zbor - obrazec IDS-1/74.

VOLITVE DELEGATOV ZA ZVEZNI ZBOR SKUPŠČINE
SOCIALISTIČNE FEDERATIVNE REPUBLIKE JUGOSLAVIJEOdlok Zvezne skupščine AS, št. 774
"Uradni list SFRJ", št. 13/74

P O R O Č I L O

O DOLOČANJU KANDIDATOV ZA DELEGATE ZA ZVEZNI ZBOR
IN O LISTI KANDIDATOV, KI JO JE POTRDILA REPUBLIŠKA-POKRAJINSKA VOLILNA KOMISIJA

1. Delo republiške - pokrajinske kandidacijske konference

Skupno število članov kandidacijske konference			Število članov kandidacijske konference, ki so se udeležili seje			Število kandidatov, ki so vpisani v predlog liste kandidatov		
skupaj	ženske	mladina (do 27 let)	skupaj	ženske	mladina (do 27 let)	skupaj	ženske	mladina (do 27 let)
1	2	3	4	5	6	7	8	9

2. Kandidati v listi kandidatov, sestavljeni v smislu določbe 39. člena zakona

Število kandidatov v listi kandidatov, ki jo je določila kandidacijska konferenca				Število kandidatov v listi kandidatov, ki jo je potrdila republiška-pokrajinska volilna komisija			
skupaj	ženske	mladina (do 27 let)	iz sestave delegacij temeljnih organizacij združenega dela	skupaj	ženske	mladina (do 27 let)	iz sestave delegacij temeljnih organizacij združenega dela
1	2	3	4	5	6	7	8

3. Kandidati v listi kandidatov, sestavljeni po delih v smislu določbe 40. člena zakona

	Število kandidatov v listi kandidatov, ki jo je določila kandidacijska konferenca				Število kandidatov v listi kandidatov, ki jo je potrdila republiška-pokrajinska volilna komisija			
	skupaj	ženske	mladina (do 27 let)	iz sestave delegacij temeljnih organizacij združenega dela	skupaj	ženske	mladina (do 27 let)	iz sestave delegacij temeljnih organizacij združenega dela
a	1	2	3	4	5	6	7	8
Kandidati _____ sestave								
Kandidati _____ sestave								

SR - SAP _____

Občina _____

VOLITVE DELEGATOV ZA ZVEZNI ZBOR SKUPŠČINE SOCIALISTIČNE
FEDERATIVNE REPUBLIKE JUGOSLAVIJE

Obrazec IDS-4/74

Odlok Zvezne skupščine AS, št. 774
"Uradni list SFRJ", št. 13/74

P O R O Č I L O

O DELEGATIH, IZVOLJENIH PRI GLASOVANJU V OBČINSKI SKUPŠČINI

1. Izid glasovanja

Zbori občinske skupščine	Skupno število delegatov občinske skupščine			Število delegatov občinske skupščine, ki so se udeležili skupne seje vseh zborov			Število delegatov občinske skupščine, ki so glasovali			Število delovnih ljudi in občanov, ki imajo po zakonu pravico da volijo delegacije krajevnih skupnosti
	skupaj	ženske	mladina (do 27 let)	skupaj	ženske	mladina (do 27 let)	skupaj	za kandidate	neveljavni volilni listki	
a	1	2	3	4	5	6	7	8	9	10
Zbor združenega dela										
Zbor krajevnih skupnosti										
Družbeno-politični zbor										
SKUPAJ										

2. Kandidati v listi kandidatov, sestavljeni v smislu določbe 39. člena zakona

Število kandidatov, ki so dobili večino glasov		
skupaj	ženske	mladina (do 27 let)
1	2	3

3. Kandidati v listi kandidatov, sestavljeni po delih v smislu določbe 40. člena zakona

	Število kandidatov, ki so dobili večino glasov		
	skupaj	ženske	mladina (do 27 let)
a	1	2	3
Kandidati _____ sestave			
Kandidati _____ sestave			

V _____

(kraj)

dne _____ 19...

PRESEDUJOČI
volilne seje občinske skupščine

SR _____

Občina _____

O PREDLAGANJU IN DOLOČANJU KANDIDATOV ZA ČLANE DELEGACIJ TEMELJNIH
ORGANIZACIJ ZDRUŽENEGA DELA - DELOVNIH SKUPNOSTI IN ZA ČLANE DELEGACIJ
KRAJEVNIH SKUPNOSTI

Zbirnik za občino _____

Zap. št.		Število delegacij	Kandidacijske konference		Število delovnih ljudi, vpisanih v volilne imenike (samo za oprav. kandidacij. konf.)	Število prisotnih delov. ljudi na oprav. kandidacij. konferencah	Število predlaganih kandidatov za člane delegacij	Število sprejetih kandidatov na kandidacijskih konferencah			Število kandidatov na kandidatnih listah, ki so jih potrdile volilne komisije		
			število predvidenih	število opravljenih				vsi	ženske	mladina (do 27 let)	vsi	ženske	mladina (do 27 let)
a	b	1	2	3	4	5	6	7	8	9	10	11	12
1-1	Delegacije delovnih ljudi v temeljnih organizacijah združenega dela												
1-2	Delegacije delovnih ljudi iz kmetijske dejavnosti												
1-3	Delegacije obrtnikov in svobodnih poklicev												
1-4	Delegacije delovnih skupnosti državnih organov, družbenopolit. organiz. in društev itd.												
2.	Delegacije krajevnih skupnosti												

Kraj _____, datum _____

Predsednik občinske volilne komisije _____

POROČILO

SR _____

O VOLITVAH ČLANOV DELEGACIJ TEMELJNIH SAMO-
UPRAVNIH ORGANIZACIJ IN VOLITVAH ČLANOV
DELEGACIJ KRAJEVNIH SKUPNOSTI

Občina _____

Zbirnik za občino _____

A. REZULTATI GLASOVANJA NA VOLIŠČIH

Zap. št.	Število volišč	Število delovnih ljudi in občanov, vpisanih v volilne imenike		Glasovali						Število članov delegacij, ki se volijo	Število izvoljenih članov delegacij	Štev. članov delegacij, ki se bodo volili na ponovnih volitvah		
		vsi	ženske	po volilnem imeniku		skupaj (8 = 4+6)	za kandidate	nevoljavne glasovnice						
				vsi	ženske				vsi				ženske	
a	b	1	2	3	4	5	6	7	8	9	10	11	12	13
1-1	Delegacije delovnih ljudi v temeljnih organizacijah združenega dela													
1-2	Delegacije delovnih ljudi iz kmetijske dejavnosti													
1-3	Delegacije obrtnikov in svobodnih poklicev													
1-4	Delegacije delavskih skupnosti drž. org., družbenopolitičnih org. itd.													
2	Delegacije krajevnih skupnosti													

B. PODATKI O IZVOLJENIH ČLANIH DELEGACIJ

Zap. št.	Skupaj 1 = 4 do 12	Ženske	Mladina (do 27 let)	Poklicne skupine									
				kmetovalci in podobni delavci	rudarji, industrijski in podobni delavci	delavci v trgovini	uslužnostni delavci	varstveno osebje	upravni administrat., in podobni delavci	vodilno osebje	strokovnjaki in umetniki	drugi poklici	
a	b	1	2	3	4	5	6	7	8	9	10	11	12
1-1	Delegacije delovnih ljudi v temeljnih organizacijah združenega dela												
1-2	Delegacije delovnih ljudi iz kmetijske dejavnosti												
1-3	Delegacije obrtnikov in svobodnih poklicev												
1-4	Delegacije delovnih skupnosti drž. organov, družbenopolitičnih org. itd.												
2	Delegacije krajevnih skupnosti												

Predsednik občinske volilne komisije _____

Kraj _____, datum _____

POROČILO

SR _____

Občina _____

O PREDLAGANJU IN DOLOČANJE KANDIDATOV ZA
DRUŽBENOPOLITIČNI ZBOR OBČINSKE SKUPŠČINE

1. Člani kandidacijske konference

Člani kandidacijske konference					
vsi	ženske	mladina (do 27 let)	prisotni na kandidacijski konferenci		
			vsi	ženske	mladina(do 27 let)
1	2	3	4	5	6

2. Predlaganje in določanje kandidatov in potrjevanje kandidatne liste za delegate

Število predlaganih kandidatov v osnovnih organizacijah vseh družbenopolitičnih organizacij			Število določenih kandidatov na seji izvršilnih teles vseh družbenopolitičnih organizacij, ki so vpisani za enotno listo			Število kandidatov, ki so bili določeni za kandidatno listo na kandidacijski konferenci			Število kandidatov na enotni kandidatni listi, ki jo je potrdila občinska volilna komisija		
vsi	ženske	mladina (do 27 let)	vsi	ženske	mladina (do 27 let)	vsi	ženske	mladina (do 27 let)	vsi	ženske	mladina (do 27 let)
1	2	3	4	5	6	7	8	9	10	11	12

3. Možni kandidati predlagani na kandidacijskih konferencah za druge volilne funkcije

Za republiko	Za SFRJ
1	2

Predsednik občinske volilne komisije

Kraj _____, datum _____

Odločba zvezne skupščine AS, 774,
Uradni list SFRJ, št. 13/73

Obrazec ID 4/74

POROČILO

O VOLITVAH DELEGATOV V DRUŽBENOPOLITIČNI ZBOR
OBČINSKE SKUPŠČINE

SR _____

Občina _____

Zbirnik za občino _____

1. REZULTATI GLASOVANJA NA VOLIŠČIH

Število volišč	Število delovnih ljudi in občanov, ki so vpisani v volilni imenik		Število delovnih ljudi in občanov, ki so glasovali s potrdilom	Glasovali			Izvoljeni delegati			
	vsi	od tega na začasnem delu v tujini		skupaj	za kandidatno listo	neveljavne glasovnice	delegati, ki jih je treba izvoliti	delegati, izvoljeni na prvem glasovanju	delegati, izvoljeni na ponovnem glasovanju	delegatska mesta, za katera je treba ponavljati volilni postopek
1	2	3	4	5	6	7	8	9	10	11

2. PODATKI O IZVOLJENIH DELEGATIH

Skupaj	Ženske	Mladina (do 27 let)	Poklicne skupine								
			kmetovalci in podobni delavci	rudarji, industrijski in podobni delavci	delavci v trgovini	uslužnostni delavci	varstveno osebje	upravni, administrativni in podobni delavci	vodilno osebje	strokovnjaki in umetniki	drugi poklici
1	2	3	4	5	6	7	8	9	10	11	12

Predsednik občinske volilne komisije

Kraj _____, datum _____

Občina _____

P O R O Č I L O

O GLASOVANJU ZA IZVOLITEV DELEGATOV V DRUŽBENOPOLITIČNI ZBOR SKUPŠČINE SRS

Skupno število delegatov v družbenopolitičnem zboru			Število delegatov družbenopolitičnega zbora, ki se bili navzoči na seji			Število delegatov družbenopolitičnega zbora, ki so glasovali na seji			Število kandidatov, ki niso dobi- li večine glasov na- vzočih dele- gatov DPZ v občini	
vsi	ženske	mladina (do 27 let)	vsi	ženske	mladina (do 27 let)	skupaj 7 = 8+9+10	za kandi- dano listo	proti kandidatni listi		neveljav- ne glasovnice
1	2	3	4	5	6	7	8	9	10	11

Predsednik občinske volilne komisije

V _____, dne _____ 1974
(kraj)

P O R O Č I L O

Občina _____

O VOLITVAH PREDSEDSTVA SOCIALISTIČNE REPUBLIKE SLOVENIJE
V OBČINSKI SKUPŠČINI

Število delegatov skupne seje						Število delegatov, ki so glasovali			
zbor združenega dela		zbor krajevnih skupnosti		družbeno politični zbor		skupaj 7 = 8+9+10	za kandidatno listo	proti kandidatni listi	neveljavne glasovnice
skupaj	navzoči na seji	skupaj	navzoči na seji	skupaj	navzoči na seji				
1	2	3	4	5	6	7	8	9	10

V _____ dne _____ 1974

(kraj)

Predsednik občinske volilne komisije

Občina _____

V PRAŠALNA POLA
ZA DELEGATA DRUŽBENO POLITIČNEGA ZBORA
OBČINSKE SKUPŠČINE

Vprašalno polo spolni vsak izvoljeni delegat v enem izvodu. Na vprašanja, pri katerih so natisnjeni možni odgovori, obkrožite številko poleg vprašanja, ki pride v poštev. Na druga vprašanja pa vpišite odgovore čitljivo na določenemesto.

6

10

01. Priimek, očetovo ime in ime delegata _____

02. Spol: moški
 ženski

1
2

11

03. Rojstni datum _____

12

04. Rojen je v: SR _____ občina _____
 kraj _____

13

05. Narodnost: _____

15

06. Šolska izobrazba (najvišja dokončana šola)

- osnovna šola 1
- šola za kvalificirane in visokokvalificirane delavce ... 2
- srednja šola 3
- višja šola 4
- visoka šola (fakulteta ali akademija) 5

16

07. Stopnja strokovne izobrazbe (kvalifikacija)

delegat je v delovnem razmerju in ima strokovno izobrazbo-kvalifikacijo:

- visoko 1
- višjo 2
- srednjo 3
- nižjo 4
- visokokvalificirani delavec 5
- kvalificirani delavec 6
- priučeni delavec 7
- nekvalificiran 8

delegat ni v delovnem razmerju 9

17

Delegat, ki je v delovnem razmerju obkroži stopnjo strokovne izobrazbe (kvalifikacijo), ki jo je pridobil s šolanjem ali polaganjem izpitov, ali mu je priznana, ne glede na kvalifikacijo, ki je predvidena za delovno mesto na katerem dela. Delegat, ki ni v delovnem razmerju, je samostojen brez delavcev, delodajalec, pomagajoči družinski član, oseba z lastnim dohodkom ali vzdrževana oseba in vsi ti obkrožijo šifro 9.

08. Vrsta delovnega mesta:
za delegata, ki je v delovnem razmerju:
- individualno, verižno povezano ročno delo, strojno delo in delo s transportnimi in prometnimi sredstvi 1
 - splošno delo 2
 - strokovno delo 3
 - delo splošnega vodstva 4
 - znanstveno - raziskovalno delo 5
 - delegat ni v delovnem razmerju 9
- 18
09. Poklic _____
(vpišite čimbolj podrobno vrsto dela, ki jo delegat opravlja kot svoj poklic, n.pr. kmetovalec, jamski kopač, miner, precizni mehanik, mizar, sodnik, sekretar podjetja, tehnični direktor, gimnazijski profesor, direktor podjetja, trgovski poslovodja, osebni upokojenec, gospodinja itd. Ne vpišite samo odgovore kot delavec, uslužbenec). [] [] [] [] 20
10. Naziv in osnovna dejavnost temeljne samoupravne organizacije in skupnosti v kateri dela
Naziv _____
Temeljna dejavnost _____ [] [] [] [] 23
(N.pr. Rudnik premoga Velenje - rudarstvo; Kmetijska zadruga-kmetijstvo itd. Individualni kmetovalci odgovore: "na svoji kmetiji-kmetijstvo", zasebni obrtniki "v svoji delavnici-obrt". Upokojenci, gospodinjice in podobni vpišejo črto (-).
11. Ali je član ZKJ: da 1
ne 2 24
13. Ali je aktivno sodeloval v NOG in od kdaj
Sodeloval od 1941 1
1942 2
1943 3
1944 4
1945 5 25
ni sodeloval 9
14. Ali je nosilec "Spomenice 1941": da 1
ne 2 26
15. Ali je bil izvoljen od osvoboditve do teh volitev in kolikokrat v predstavniška telesa oziroma v skupščine družbeno-političnih skupnosti (ljudske odbore in skupščine)
enkrat 1
dvakrat 2
trikrat 3
štirikrat 4
pet in večkrat 5
ni bil izvoljen 6 27

Datum _____

Izpolnil: _____

