



# REZULTATI RAZISKOVANJ

**LETNI PREGLED ZAPOSLENIH V SLOVENIJI  
V LETU 1991**



ID = 584/1993

Innr. nr: 312



MINISTRSTVO ZA PLANIRANJE  
ZAVOD REPUBLIKE SLOVENIJE ZA STATISTIKO  
LJUBLJANA

DOKUMENTACIJSKI ARHIV

Inventarna številka: 93-132  
Arhivske oznabe: 31(221)

# REZULTATI RAZISKOVANJ

## LETNI PREGLED ZAPOSLENIH V SLOVENIJI V LETU 1991

Alenka ŠKAFAR-BOŽIČ, samostojna svetovalka za področje  
osebne porabe in zaposlenih

št. 584 | LJUBLJANA, 1993

## REZULTATI RAZISKOVANJ

492. Osnovne in srednje šole konec 1988/89 in na začetku šolskega leta 1989/90, str. 119
493. Seznam šol s splošnimi podatki ob začetku šolskega leta 1989/90, str. 66
494. Letni pregled obrti 1985-1987, str. 165
495. Kultura, umetnost in informacije 1988/89, str. 75
496. Letni pregled gozdarstva 1989, str. 26
497. Letni pregled zaposlenih 1989, str. 37
498. Delavci v združenem delu 1988, str. 68
499. Zmogljivost in uporaba opreme za AOP 1988, str. 78
500. Letni pregled prometa in zvez 1988, str. 78
501. Naravno gibanje prebivalstva SRS 1983-1987 I. Rojstva, str. 103
502. Naravno gibanje prebivalstva SRS 1983-1987 II. Umrli, str. 122
503. Popis pedagoških delavcev 1989, str. 87
504. Diplomanti, doktorji znanosti, visokošolski učitelji 1989, str. 113
505. Letni pregled cen 1989, str. 49
506. Naravno gibanje prebivalstva 1983-1987, sklenjene in razvezane zakonske zveze, str. 105
507. Družbena prehrana 1988, str. 47
508. Letni pregled odkupa 1988, str. 60
509. Raziskovalne organizacije 1988, str. 61
510. Osebnih dohodkov delavcev v združenem delu 1986-1988, str. 144
511. Volitve 1990, str. 108
512. Kazensko sodna statistika 1989, str. 87
513. Letni pregled industrije 1989, str. 218
514. Naravno gibanje prebivalstva 1988, str. 108
515. Osebnih dohodkov delavcev v združenem delu 1989, str. 64
516. Letni pregled kmetijstva 1989, str. 49
517. Osebnih dohodkov delavcev v združenem delu 1983, 1984, 1985, str. 215
518. Pregled prometa in zvez 1981-1985, str. 88
519. Osebnih dohodkov za določene poklice 1985, str. 54
520. Letni pregled prometa in zvez 1986, str. 81
521. Letni pregled gostinstva 1986, str. 41
522. Letni pregled gostinstva 1988, str. 58
523. Prodaja po republikah in prodaja reprodukcijskega materiala 1987, str. 49
524. Izkoriščenost zmogljivosti v industriji 1983, 1988, str. 98
525. Industrijske organizacije po občinah 1984-1988, str. 398
526. Industrijske organizacije in proizvodi 1984, str. 276
527. Industrijske organizacije in industrijski proizvodi 1985, str. 246
528. Industrijske organizacije in industrijski proizvodi 1986, str. 274
529. Industrijske organizacije in industrijski proizvodi 1987, str. 278
530. Letni pregled gradbeništva 1988, str. 72
531. Industrijske organizacije in industrijski proizvodi 1988, str. 311
532. Vzgojnovarstvene organizacije 1989/90 in socialni zavodi 1988, str. 71
533. Študenti 1990/91, str. 71
534. Letni pregled odkupa 1989, str. 61
535. Raziskovalne organizacije 1989, str. 71
536. Pregled turizma 1988, 1989, str. 235
537. Letni pregled trgovine 1988 in 1989, str. 69
538. Prvi-začasni podatki popisa prebivalstva, gospodinjstev, stanovanj in kmečkih gospodarstev v Republiki Sloveniji v letu 1991 po občinah, naseljih in krajevnih skupnostih, str. 132
539. Anketa o porabi gospodinjstev 1989, str. 77
540. Letni pregled prometa in zvez 1989, str. 72
541. Pregled teritorialnih enot v Republiki Sloveniji s šiframi, str. 572
542. Prihodki in odhodki podjetij in organizacij neproizvodnih dejavnosti 1989, str. 23
543. Anketa o porabi gospodinjstev 1988, (petletna), str. 55
544. Sestava organov samoupravnih interesnih skupnosti 1986, 1988, str. 35
545. Sestava krajevnih skupnosti 1986, 1988, str. 47
546. Pregled obrti 1988 in 1989, str. 164
547. Letni pregled gostinstva 1989, str. 54
548. Seznam šol s splošnimi podatki ob začetku šolskega leta 1990/1991, str. 70
549. Diplomanti višje in visoke stopnje, diplomanti podiplomske stopnje in doktorji znanosti ter učitelji višjih in visokih šol 1990, str. 113
550. Letni pregled gozdarstva 1990, str. 27
551. Letni pregled investicij 1989, str. 42
552. Kultura umetnost in informacije 1989/90, str. 82
553. Osnovne in srednje šole konec 1989/90 in ob začetku leta 1990/91, str. 117
554. Letni pregled zaposlenih 1990, str. 38
555. Letni pregled kmetijstva 1990, str. 37
556. Letni pregled gradbeništva 1989, str. 37
557. Družbeni proizvod in narodni dohodek 1989, str. 78
558. Vzgojnovarstvene organizacije 1990/91 in socialni zavodi 1990, str. 69
559. Letni pregled komunalne dejavnosti 1984-1987, str. 243
560. Pravosodje 1990, str. 78
561. Letni pregled osebnih dohodkov zaposlenih v letu 1990, str. 57
562. Selitveno gibanje prebivalstva 1988, 1989, str. 802
563. Osebnih dohodkov za določene poklice 1989, str. 81
564. Letni pregled odkupa 1990, str. 60
565. Industrijske organizacije in industrijski proizvodi 1989, str. 223
566. Raziskovalne organizacije 1990, str. 59
567. Industrijske organizacije po občinah 1989, str. 97
568. Letni pregled industrije 1990, str. 219
569. Sestava krajevnih skupnosti 1990, str. 41
570. Letni pregled trgovine 1990, str. 61
571. Letni pregled gostinstva 1990, str. 58
572. Anketa o porabi gospodinjstev 1990, str. 38
573. Prihodki in odhodki podjetij in organizacij neproizvodnih dejavnosti 1990, str. 24
574. Letni pregled obrti 1990, str. 370
575. Študenti v Republiki Sloveniji 1990, str. 67
576. Seznam šol s splošnimi podatki ob začetku šolskega leta 1991/1992, str. 63
577. Letni pregled turizma 1990, str. 141
578. Letni pregled cen 1990, str. 48
579. Letni pregled komunalne dejavnosti 1988-1990, 1991, str. 203
580. Diplomanti višje in visoke stopnje, diplomanti podiplomske stopnje in doktorji znanosti ter učitelji višjih in visokih šol, Republika Slovenija 1991, str. 111
581. Letni pregled investicij 1990, str. 53
582. Družbeni proizvod in narodni dohodek 1990, str. 84
583. Osnovne in srednje šole konec šolskega leta 1990/91 in ob začetku šolskega leta 1991/92, str. 123

## VSEBINA

Uvod .....	5
Metodološka pojasnila .....	7
Komentar .....	8
1. Delavci, zaposleni v podjetjih in drugih organizacijah (razen zasebnih) in delavci v delovnem razmerju z delovnimi ljudmi, ki samostojno opravljajo dejavnost z osebnim delom z delovnimi sredstvi v lasti občanov (letno povprečje), Republika Slovenija, 1955-1991 .....	11
2. Delavci, zaposleni v podjetjih in drugih organizacijah (razen zasebnih) po skupinah dejavnosti (letno povprečje), Republika Slovenija, 1981-1991 .....	12
3. Delavci, zaposleni v podjetjih in drugih organizacijah (razen zasebnih) po področjih dejavnosti (letno povprečje), Republika Slovenija, 1984-1991 .....	17
4. Delavci v podjetjih in drugih organizacijah (razen zasebnih) po panogah dejavnosti in spolu, Republika Slovenija, 1991 .....	18
5. Število delavcev, zaposlenih v podjetjih in drugih organizacijah (razen zasebnih) po skupinah dejavnosti v Republiki Sloveniji, po mesecih 1991 .....	20
6. Zaposlovanje pripravnikov po področjih dejavnosti, v podjetjih in drugih organizacijah (razen zasebnih) v Republiki Sloveniji, 1984-1991 .....	28
7. Fluktuacija delavcev zaposlenih v podjetjih in drugih organizacijah (razen zasebnih) po področjih dejavnosti v Republiki Sloveniji (mesečno povprečje) 1984-1991 .....	29
8. Fluktuacija delavcev zaposlenih v podjetjih in drugih organizacijah (razen zaposlenih) po panogah dejavnosti v Republiki Sloveniji po mesecih 1991 .....	29
9. Delavci v delovnem razmerju z delovnimi ljudmi, ki samostojno opravljajo dejavnost z osebnim delom z delovnimi sredstvi v lasti občanov (letno povprečje) v Republiki Sloveniji, 1955-1991 .....	31
10. Delavci v delovnem razmerju z delovnimi ljudmi, ki samostojno opravljajo dejavnost z osebnim delom z delovnimi sredstvi v lasti občanov, po področjih dejavnosti ter spolu v Republiki Sloveniji, 1988-1991 .....	32



## UVOD

Rezultati raziskovanj (RR) so temeljna edicija Zavoda Republike Slovenije za statistiko, ki celovito prikazuje rezultate posameznega raziskovanja ali skupine sorodnih raziskovanj. V preteklosti so zvezki s takšno ali podobno vsebino izhajali pod različnimi imeni: Statistična dokumentacija, Statistično poročilo, Interna publikacija, Statistično gradivo, od leta 1976 naprej pa s sedanjim imenom in z zaporednim oštevilčenjem zvezkov. Vsak zvezek RR vsebuje pomembnejša pojasnila, kratak komentar, tabelarne pregledne in obrazce za statistična raziskovanja. Tako odbijo uporabniki čimbolj zaokroženo podobo o rezultatih in raziskovanjih.

V tem zvezku RR so zbrani podatki o delavcih v podjetjih in drugih organizacijah (razen zasebnih) in delavcih v delovnem razmerju z delovnimi ljudmi, ki opravljajo dejavnost z osebnim delom z delovnimi sredstvi v lasti občanov. V gradivu so navedeni tudi podatki o zaposlovanju pripravnikov ter podatki o fluktuaciji delavcev. Podatki o delavcih v podjetjih in drugih organizacijah (razen zasebnih) in podatki o njihovi fluktuaciji so bili zbrani s statističnim raziskovanjem RAD-1, ki ga Zavod Republike Slovenije za statistiko izvaja mesečno. Podatki o delavcih, ki so v delovnem razmerju z delovnimi ljudmi, ki opravljajo dejavnost z osebnim delom z delovnimi sredstvi v lasti občanov, pa so zbrani s statističnim raziskovanjem RAD-15, ki ga Zavod Republike Slovenije za statistiko izvede dvakrat na leto (marca in septembra). Podatki v tem zvezku RR so objavljeni v enakih tabelarnih pregledih kot doslej in pomenijo vsebinsko nadaljevanje prejšnjih objav s tega področja statistike.

Med statističnimi publikacijami, v katerih Zavod Republike Slovenije za statistiko po končani osnovni obdelavi posreduje uporabnikom rezultate statističnih raziskovanj, so RR s podrobnim prikazom podatkov za uporabnike najbolj izčrpen vir informacij s posameznih področij statistike.

Do leta 1975 so bile poročila RAD-1 sestavljena za delovna organizacije, nastajajo čez leto (1975 in 1976) pa za teritorialne organizacije zbirajočega dela po njihovi osnovni dejavnosti. Da se zagotovi podatki tudi za občane, so bile organizacije oprežene po teritorialnem načelu, po katerem je osnovna teritorialna enota občina. Napačnost se organizacijsko načelo pokrove s teritorialnim. Redke so samo pri organizacijah, ki imajo delovne enote v drugih občinah. V takih primerih nastopajo ločeni deli organizacij kot samostojne poročevalske enote v dejavnosti, ki je dejanska opravljajo ne pa v osnovni dejavnosti organizacije, kateri pripadajo. Ločena enota na pomočju iste občine, kar je sedaj organizacije, so bile opazovane v sestavi te organizacije kot ena poročevalska enota po njeni osnovni dejavnosti (organizacijsko-teritorialno načelo).

Zaradi vse pogostejših zahtev, da bi statistični organi opredelili podatke tudi za manjše teritorialne enote (naselja), je bilo v letu 1977 uvedeno poročanje po čistim teritorialnim načelom in po dejah dejavnosti. Podlaga za to daje enoten register organizacij in skupnosti, ki je bil vzpostavljen ob koncu leta 1976 za območje vse države. Od leta 1977 se zbirajo poročila načelno za vsako podjetje oziroma organizacijo po njihovih poslovnih oziroma delovnih enotah (enotah v sestavi), ki so teritorialno ločena, ali pa pomenijo zaokroženo poslovno ali proizvodno celoto, v kateri se opravlja praviloma drugačna dejavnost od tiste, v katero je podjetje oziroma organizacija razvrščena po prejšnji leti. To načelo je bilo dosledno uveljavljeno šele leta 1978, kar prej vsa podjetja oziroma organizacije svojih evidenc še niso imele ustrezno urejenih.

Podatke in druge organizacije ter njihove enote v prejšnjem so od leta 1977 razvrščene po dejavnosti v skladu z Enotno klasifikacijo dejavnosti, ki je bila objavljena v

Delavci so osebe, ki so sklenile delovno razmerje za določen ali za nedoločen čas, ne glede na to, ali delajo poln delovni čas ali ne. Med delovne štujemo tudi pripravnike in delavce, ki so v delovnem razmerju z delovnimi ljudmi, ki samostojno opravljajo dejavnost z osebnim delom z delovnimi sredstvi v lasti občanov.

Delavci niso tisti, ki opravljajo začasno ali občasno delo po pogodbi, sezonski delavci, tuj državljanji zaposleni pri nas, delavci-državljanji naslojenca SFRJ in stalno zaposleni v naših predstavništvih, predstavah v tujini ipd.

Koeficient fluktuacije (podatek fluktuacije) je razmerje med številom delavcev, ki so v določenem obdobju odšli, ter vsoto števila delavcev v začetku obdobja in delavcev, ki so v določenem obdobju prišli, po naslednjem obrazcu:

$$\text{Koeficient fluktuacije} = \frac{\text{odšli v mesecu} \times 100}{\text{zaposleni na začetku meseca} + \text{prišli v mesecu}}$$

= mesečni koeficient (indeks) fluktuacije

## Publikacije s področja statistike zaposlenih

Podatki o zaposlenih so bili objavljeni v Letnih pregledih o zaposlenih za leta 1951, 1952, 1953; v Statističnih gradivih 1962, 1969, 11, 12/72, 10/73, 2, 7, 11, 20/74, 13/ 57; v Rezultatih raziskovanj: 1, 23/76, 09/77, 111, 112/78; 131, 107/79; 189, 182/80; 224, 249/81; 273, 278/82; 319/83; 352/84; 349/84; 371/75; 387/85; 406/87; 432/88; 442, 451, 455/ 89; 474/90; 497/90; 544/91.

V publikaciji Statistični podatki po občinah Republike Slovenije so bili razporejeni zvezki 100, 101, 102, 1, 0/84.

## STATISTIČNA ZNAMENJA

- ni pojava
- . . . ni podatka
- 0 podatek je manjši od 0,5 dane merske enote
- 0,0 podatek je manjši od 0,05 dane merske enote
- Ø povprečje
- 1) označba za opombo pod tabelo ali pod črto
- ( ) začasen (nepopoln), nezadostno preverjen ali ocenjen podatek
- X spremenjena kvaliteta
- \* popravljen podatek
- ↑ zajeto s podatkom v smeri puščice



## METODOLOŠKA POJASNILA

### Viri in metode zbiranja podatkov

Podatki o delavcih v podjetjih in drugih organizacijah (razen zasebnih) in njihovi fluktuaciji so rezultat obdelave mesečnih poročil o delavcih in osebnih dohodkih (RAD-1). To redno statistično raziskovanje, pomembno za vso državo, je bilo vpeljeno v letu 1963, za leto 1991 pa predvideno v Programu statističnih, za vso državo pomembnih, raziskovanj za obdobje 1990-1995 (Ur. list SFRJ 65/90 in 82/90).

Podatki o delavcih, ki so v delovnem razmerju z delovnimi ljudmi, ki samostojno opravljajo dejavnost z osebnim delom z delovnimi sredstvi v lasti občanov, pa so rezultat obdelave rednega polletnega statističnega raziskovanja RAD-15.

Podlaga za zbiranje podatkov o delavcih so Zakon o evidencah na področju dela (Ur. l. SFRJ, št. 17/90) in Navodila o metodoloških načelih za vodenje evidence na področju dela ter o sredstvih, načinu in rokih za pošiljanje prijav in poročil.

Do leta 1975 so bila poročila RAD-1 sestavljena za delovne organizacije, naslednji dve leti (1975 in 1976) pa za temeljne organizacije združenega dela po njihovi osnovni dejavnosti. Da se zagotovijo podatki tudi po občinah, so bile organizacije opazovane po teritorialnem načelu, po katerem je osnovna teritorialna enota občina. Največkrat se organizacijsko načelo pokriva s teritorialnim. Razlike so samo pri organizacijah, ki imajo delovne enote v drugih občinah. V takih primerih nastopajo ločeni deli organizacij kot samostojne poročevalske enote v dejavnosti, ki jo dejansko opravljajo ne pa v osnovni dejavnosti organizacije, kateri pripadajo. Ločene enote na območju iste občine, kjer je sedež organizacije, so bile opazovane v sestavi te organizacije kot ena poročevalska enota po njeni osnovni dejavnosti (organizacijsko-teritorialno načelo).

Zaradi vse pogostejših zahtev, da bi statistični organi omogočili podatke tudi za manjše teritorialne enote (naselja), je bilo v letu 1977 uvedeno poročanje po čistem teritorialnem načelu in po čistih dejavnostih. Podlaga za to daje enotni register organizacij in skupnosti, ki je bil vzpostavljen ob koncu leta 1976 za območje vse države. Od leta 1977 se zbirajo poročila načelno za vsako podjetje oziroma organizacijo po njihovih poslovnih oziroma delovnih enotah (enotah v sestavi), ki so teritorialno ločene, ali pa pomenijo zaokroženo poslovno ali proizvajalno celoto, v kateri se opravlja praviloma drugačna dejavnost od tiste, v katero je podjetje oziroma organizacija razvrščena po pretežnosti. To načelo je bilo dosledno uveljavljeno šele leta 1978, ker prej vsa podjetja oziroma organizacije svojih evidenc še niso imele ustrezno urejenih.

Podjetje in druge organizacije ter njihove enote v sestavi so od leta 1977 razvrščene po dejavnosti v skladu z Enotno klasifikacijo dejavnost, ki je bila objavljena v

Uradnem listu SFRJ, št. 34/76, uporablja pa se od 1.1.1977.

Podatki o delavcih so za leti 1975 in 1976 preračunani na Enotno klasifikacijo dejavnosti, tako da so načelno primerljivi s podatki po letu 1976.

V vseh letih so upoštewane tudi dopolnitve Enotne klasifikacije dejavnosti (Ur. l. SFRJ, št. 62/77, 72/80, 77/82, 71/83, 68/84, 76/85, 28/86, 72/86).

### Zajetje

Z mesečnim poročilom RAD-1 se zajemajo podjetja in druge organizacije (razen zasebnih) oziroma njihove enote v sestavi na območju Republike Slovenije, razen področnih organov Zveznega sekretariata za narodno obrambo ter organov in organizacij RSNZ-ja.

### Definicije znakov

Delavci so osebe, ki so sklenile delovno razmerje za določen ali za nedoločen čas, ne glede na to, ali delajo poln delovni čas ali ne. Med delavce štejemo tudi pripravnike in delavce, ki so v delovnem razmerju z delovnimi ljudmi, ki samostojno opravljajo dejavnost z osebnim delom z delovnimi sredstvi v lasti občanov.

Delavci niso tisti, ki opravljajo začasno ali občasno delo po pogodbi, zunanji sodelavci, tuji državljani, zaposleni pri nas, delavci-državljeni nekdanje SFRJ s stalno zaposlitvijo v naših predstavništvih, gradbiščih v tujini ipd.

Koeficient fluktuacije (odstotek fluktuacije) je razmerje med številom delavcev, ki so v določenem obdobju odšli, ter vsoto števil delavcev v začetku obdobja in delavcev, ki so v določenem obdobju prišli, po naslednjem obrazcu:

$$\frac{\text{odšli v mesecu } X \cdot 100}{(\text{zaposleni na začetku meseca} + \text{prišli v mesecu})}$$

= mesečni koeficient (indeks) fluktuacije.

### Publikacije s področja statistike zaposlenih

Podatki o zaposlenih so bili objavljeni v Letnih pregledih o zaposlenih za leta 1951, 1952, 1953; v Statističnih gradivih; 1962, 18/69, 11,12/72, 10/73, 2,7,11,20/74, 13/57; v Rezultatih raziskovanj; 1,23/76, 69/77, 111,112/78, 131,157/79, 189,192/80, 224,249/81, 273,378/82, 319/83, 335/84, 349/84, 371/75, 387/86, 406/87, 432/88, 449,451,455/89, 474/90, 497/90, 544/91.

V publikaciji Statistični podatki po občinah Republike Slovenije so izšli naslednji zvezki: I/60, I/61, I/62, I,IX/64,

VII/65, X/66, XI/68, IX/69, II/70, VII/71, I/72, III/73, II/74, V/75, III/76, XI/77, VII/78, IV, IX, XVI, XXI/79, I, XII/80, IX/81, V/83, 13/84, 7/85, 10/86, 4,22/89, 3/90, 16/90, 5/91.

## KOMENTAR

V Sloveniji je bilo v letu 1991 v podjetjih in drugih organizacijah (razen zasebnih) ter samostojnem osebnem delu 746041 zaposlenih, kar znaša 37,3% stalnega prebivalstva. Delež zaposlenih se od leta 1987 stalno zmanjšuje, takrat je znašal 43,6%. Delež, kakršen je bil leta 1991, je bil med letima 1974 in 1975.

V letu 1991 smo na Zavodu za statistiko že zbirali podatke o zaposlenosti v zasebnih podjetjih, vendar jih še nismo objavljali. Število zaposlenih je bilo majhno in v skupni zaposlenosti ni presegllo enega odstotka. V zasebnih podjetjih je bilo marca 3665 zaposlenih, junija 5410, septembra 5436, decembra 5956, povprečno v letu 1991 pa 5129.

Leta 1991 je bilo v Sloveniji 32926 zaposlenih v samostojnem osebnem delu. Število teh zaposlenih narašča iz leta v leto, kakor narašča tudi njihov delež v skupnem številu zaposlenih. V letu 1991 je ta delež znašal 4,4%. Glede na leto 1990 se je število zaposlenih v samostojnem osebnem delu povečalo za 3,9%, delež pa za 0,5 odstotne točke. Delež žensk med zaposlenimi v samostojnem osebnem delu se je povečal za 2,5 odstotne točke in je znašal 41,0%.

V podjetjih in drugih organizacijah (razen zasebnih) je bilo v letu 1991 713115 zaposlenih, kar je 9,3% manj kakor v letu prej. Število zaposlenih se približuje številu zaposlenih med letoma 1977 in 1978. V gospodarstvu se je število zaposlenih zmanjšalo za 10,4%, v negospodarstvu pa za 3,7%. Delež zaposlenih v negospodarstvu se je glede na delež v letu 1990 povečal za 1,1 odstotne točke in je znašal 18,2%. Od 14 področij dejavnosti se je zaposlenost v vseh zmanjšala, najbolj v obrti in osebnih storitvah (19,7%), gozdarstvu (17,9%), gostinstvu (15,8%), najmanj pa v financah in drugih poslovnih storitvah (1,3%) ter zdravstvenem in socialnem

varstvu (2,2%).

Od 75 panog se je zaposlenost leta 1991 v primerjavi z letom 1990 povečala le v 7 panogah, in še tu v glavnem ne gre za resnično povečanje, pač pa za reorganizacije. Število zaposlenih se je tako najbolj povečalo v raziskovalno-razvojnem delu (81,8%), kmetijskih storitvah (9,1%) in elektrogospodarstvu (2,4%). V 68 panogah se je zaposlenost zmanjšala, najbolj pa v naslednjih: družbenopolitične organizacije (48,6%), stanovanjska dejavnost (46,9%), pridobivanje rud barvnih kovin (36,4%), ladjedilništvo (36,2%), pomorski promet (34,3%). V 7 panogah se je zaposlenost zmanjšala za 20 do 30%, v 18 za 10 do 20% in v 38 za manj kakor 10%.

Delež žensk v skupnem številu zaposlenih v podjetjih in drugih organizacijah (razen zasebnih) stalno narašča kljub stalnemu upadanju števila zaposlenih. Leta 1991 je znašal 47,2%, leta 1990 46,5%, 0,3% manj pa leto prej. Največji delež žensk je bil v področju dejavnosti zdravstvenega in socialnega varstva (84,2%), sledi gostinstvo in turizem (70,1%). Najmanjši delež pa so imele ženske v vodnem gospodarstvu (12,5%) in gradbeništvu (12,8%). Po panogah so ženske imele največji delež v socialnem varstvu (86,2%), proizvodnji končnih tekstilnih izdelkov (84,1%), osebnih storitvah (84,0%), najmanjši delež pa v panogah geološko raziskovanje (1,4%), pridobivanje premoga (7,1%), pridobivanje rud barvnih kovin (7,9%).

Zaposlovanje pripravnikov je do leta 1985 stalno naraščalo, nato pa beležimo upadanje z rahlim odklonom leta 1989. V letu 1991 je bilo na delo v podjetjih in drugih organizacijah (razen zasebnih) sprejetih 6224 pripravnikov, 13,0% manj kakor leto prej in 45,5% manj kakor leta 1985, ko je bilo število sprejetih pripravnikov največje.

Fluktuacija se je v zadnjih letih umirjala in leta 1989 dosegla s koeficientom 1,02 najnižjo točko. Leta 1990 se je koeficient povečal na 1,44, leta 1991 pa na 1,72. Kakor že nekaj let zapored so delovna mesta najmanj menjavali zaposleni v vodnem gospodarstvu, izobraževanju in kulturi ter zdravstvenem in socialnem varstvu, najbolj pa v gostinstvu in turizmu ter gradbeništvu.

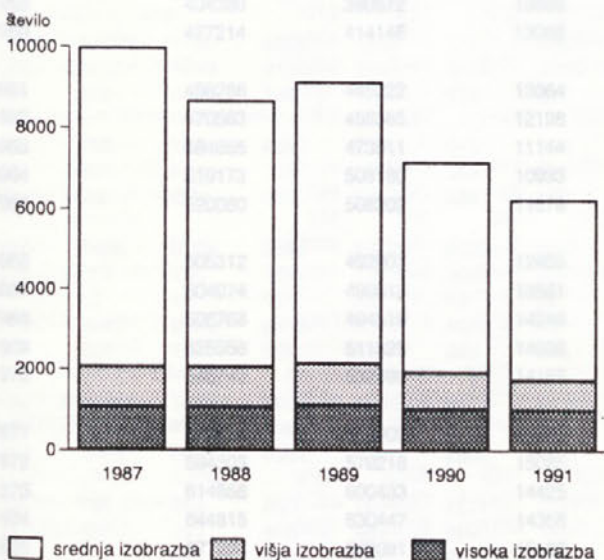
**TABELA 1: Letne stopnje spreminjanja števila zaposlenih v Republiki Sloveniji, 1982-1991** %

	1982	1983	1984	1985	1986	1987	1988	1989	1990	1991
<b>SKUPAJ</b>	<b>0,9</b>	<b>1,0</b>	<b>1,5</b>	<b>1,5</b>	<b>1,7</b>	<b>1,4</b>	<b>-0,7</b>	<b>-1,2</b>	<b>-4,3</b>	<b>-8,2</b>
Podjetja in dr. organizacije (razen zasebnih)	0,8	0,8	1,4	1,4	1,6	1,2	-0,8	-1,3	-4,5	-9,3
Gospodarstvo	0,6	0,7	1,5	1,4	1,5	0,9	-1,3	-1,7	-4,9	-10,4
Negospodarstvo	1,8	1,7	0,8	1,5	2,2	2,7	1,5	0,2	-2,4	-3,7
Samostojno osebno delo	5,0	4,5	4,8	4,0	5,1	6,5	3,6	2,4	1,9	3,7

**TABELA 2: Razmerje zaposlenih v podjetjih in drugih organizacijah (razen zasebnih) v Republiki Sloveniji v gospodarskih in negospodarskih dejavnostih, 1982-1991** %

	1982	1983	1984	1985	1986	1987	1988	1989	1990	1991
<b>SKUPAJ</b>	<b>100</b>	<b>100</b>	<b>100</b>	<b>100</b>	<b>100</b>	<b>100</b>	<b>100</b>	<b>100</b>	<b>100</b>	<b>100</b>
Gospodarstvo	84,2	84,1	84,2	84,2	84,1	83,6	83,5	83,2	82,8	81,8
Negospodarstvo	15,8	15,9	15,8	15,8	15,9	16,1	16,5	16,8	17,1	18,2

**SLIKA 1. Sprejeti pripravniki po stopnji izobrazbe, Republika Slovenija, 1987 - 1991**



1) Letno povprečje je izračunano po statistiki 1982-1991.

2) Delavci v zemeljski dejavnosti z delovnimi pogoji in samostojno opravljanjem dejavnosti z osebnimi delovnimi pogoji v lasti države.

3) Podjetja in druge organizacije niso poslovali in zemeljsko dejavnost.



1. DELAVCI, ZAPOSLENI V PODJETJIH IN DRUGIH ORGANIZACIJAH (RAZEN ZASEBNIH) IN ZAPOSLENI V DELOVNEM RAZMERJU Z DELOVNIMI LJUDMI, KI SAMOSTOJNO OPRAVLJAJO DEJAVNOST Z OSEBNIM DELOM Z DELOVNIMI SREDSTVI V LASTI OBČANOV (LETNO POVPREČJE)<sup>1)</sup>, REPUBLIKA SLOVENIJA, 1955-1991

	Zaposleni			Indeks skupaj 1955=100	Delež zaposle- nih v skupnem številu prebival- cev (%)	Število zaposle- nih žensk <sup>3)</sup>	Delež žensk v skupnem številu zaposle- nih <sup>3)</sup>
	Skupaj	Podjetja in druge organiza- cije (ra- zen za- sebnih)	Samostoj- no osebno delo <sup>2)</sup>				
1955	331396	319023	12373	100,0	21,6	110686	33,4
1956	332996	319797	13199	100,5	21,5	114551	34,4
1957	352532	338739	13793	106,4	22,6	122681	34,8
1958	377297	363209	14088	113,9	24,1	132809	35,2
1959	404380	390572	13808	122,0	25,7	143555	35,5
1960	427214	414146	13068	128,9	27,0	154224	36,1
1961	458286	445222	13064	138,3	28,7	167733	36,6
1962	470563	458365	12198	142,0	29,3	174108	37,0
1963	484655	473511	11144	146,2	30,0	182715	37,7
1964	519173	508180	10993	156,7	31,8	200744	38,7
1965	520080	508202	11878	156,9	31,5	206320	39,7
1966	505312	492907	12405	152,5	30,3	204920	40,6
1967	504074	490513	13561	152,1	29,0	204838	40,6
1968	508768	494519	14249	153,5	29,9	206308	40,6
1969	525556	511520	14036	158,6	30,7	215085	40,9
1970	546742	532590	14152	165,0	31,7	225522	41,2
1971	572814	558009	14805	172,8	33,0	238295	41,6
1972	594303	579218	15085	179,3	33,9	251873	42,4
1973	614858	600433	14425	185,5	34,8	264002	42,9
1974	644815	630447	14368	194,6	36,2	277508	43,0
1975	677224	662091	15133	204,4	37,6	292104	43,1
1976	696443	680684	15759	210,2	38,3	302042	43,4
1977	724151	707581	16570	218,5	39,4	314457	43,4
1978	753997	736167	17830	227,5	40,5	329053	43,6
1979	779544	760207	19337	235,2	41,4	342148	43,9
1980	794829	773577	21252	239,8	41,8	351448	44,2
1981	801798	779746	22052	241,9	41,8	357226	44,6
1982	808888	785728	23160	244,1	41,9	363788	45,0
1983	816280	792068	24212	246,3	42,2	367953	45,1
1984	828748	803377	25371	250,1	42,5	373930	45,1
1985	840836	814461	26375	253,7	42,6	381140	45,3
1986	855220	827511	27709	258,1	43,2	389567	45,5
1987	867797	838294	29503	261,9	43,6	395693	45,6
1988	861725	831170	30555	260,0	43,1	395814	45,9
1989	851273	819990	31283	256,9	42,6	392992	46,2
1990	817792	786036	31756	246,8	40,9	379932	46,5
1991	746041	713115	32926	225,1	37,3	349828	46,9

1) Letno povprečje je izračunano po obrazcu  $\frac{\text{marec} + \text{september}}{2}$

2

2) Delavci v delovnem razmerju z delovnimi ljudmi, ki samostojno opravljajo dejavnost z osebnim delom z delovnimi sredstvi v lasti občanov.

3) Podjetja in druge organizacije (razen zasebnih) in samostojno osebno delo.

**2. DELAVCI, ZAPOSLENI V PODJETJIH IN DRUGIH ORGANIZACIJAH (RAZEN ZASEBNIH) PO SKUPINAH DEJAVNOSTI (LETNO POVPREČJE)<sup>1)</sup>, REPUBLIKA SLOVENIJA, 1981-1991**

	1981	1982	1983	1984	1985	1986	1987	1988	1989	1990	1991
<b>SKUPAJ</b>	<b>779746</b>	<b>785728</b>	<b>792068</b>	<b>803377</b>	<b>814461</b>	<b>827511</b>	<b>838294</b>	<b>831170</b>	<b>819990</b>	<b>786036</b>	<b>713115</b>
<b>GOSPODARSTVO</b>	<b>658026</b>	<b>661815</b>	<b>666093</b>	<b>676337</b>	<b>685492</b>	<b>695713</b>	<b>702996</b>	<b>693822</b>	<b>682311</b>	<b>651368</b>	<b>583409</b>
<b>NEGOSPODARSTVO</b>	<b>121720</b>	<b>123913</b>	<b>125975</b>	<b>127040</b>	<b>128969</b>	<b>131798</b>	<b>135298</b>	<b>137348</b>	<b>137679</b>	<b>134668</b>	<b>129706</b>
<b>Industrija in rudarstvo</b>	<b>350633</b>	<b>353808</b>	<b>357541</b>	<b>365143</b>	<b>370134</b>	<b>376981</b>	<b>381575</b>	<b>378357</b>	<b>373158</b>	<b>362723</b>	<b>324096</b>
Elektrogospodarstvo	8001	8087	8170	8211	8243	8321	8118	8119	8090	7885	8074
Pridobivanje premoga	9035	9142	9414	9838	9853	9553	9616	10541	9993	9732	8484
Proizv.naftnih derivatov	588	584	570	590	570	563	554	924	1302	1232	1156
Črna metalurgija	8507	8430	8558	8870	8954	9237	9633	9263	8917	11256	10501
Proizv.železa in jekla	7913	7794	7858	8143	8192	8425	8846	8476	8107	10788	10095
Proizv.ferolegur	594	636	700	727	762	812	787	787	810	468	406
Pridob.rud.barv.kovin	656	682	728	797	891	910	859	896	887	837	532
Pridob.svin.cink.rude	486	481	470	465	470	452	400	401	394	369	298
Pridob.rud.drug.barv.kovin	170	201	258	332	421	458	459	495	493	468	234
Proizv.barvastih kovin	1652	1850	1860	1911	1986	2036	1950	3268	3379	3367	2756
Proizv.svinca	238	237	247	281	302	305	253	257	247	248	226
Proizv.cinka	32	36	32	35	41	44	24	17	17	28	18
Proizv.glinice in alum.	1382	1393	1393	1405	1441	1484	1465	2786	2918	2899	2336
Proizv.drugih barv.kovin	-	184	188	190	202	203	208	208	197	192	176
Predelava barvastih kovin	2837	2997	3067	3140	3227	3110	3084	2987	3507	4598	3436
Predel.aluminija	1459	1480	1535	1596	1645	1475	1462	1367	1911	1993	1719
Pred.bakra idr.barv.kovin	1378	1517	1532	1544	1582	1635	1622	1620	1596	2605	1717
Proizvodnja nekov.rudnin	1102	1092	1085	1117	1122	1121	1102	1026	847	761	696
Proizv.nekov.rudnin	964	958	957	987	997	988	962	878	721	648	593
Proizv.solí	138	134	128	130	125	133	140	148	126	113	103
Predelava nekov.rudnin	7812	7940	8182	8596	9082	9446	9662	9633	9760	9099	8517
Proizv.stekla	3293	3337	3398	3564	3811	3989	4126	4367	4738	4619	4320
Proizv.nezgorljivega mat.	513	477	576	710	727	381	418	254	256	220	129
Proizv.porc.in keramike	1776	1886	1891	1864	1981	1997	2066	1973	1756	1601	1658
Predel.drugih nekov.rud.	2230	2240	2317	2458	2563	3079	3052	3039	3010	2659	2411
Predelava kovin	39894	39903	40123	40732	41508	42957	40389	38794	36631	33766	31139
Proizv.kov.repromat.	27860	28314	28755	29399	30173	30763	28990	27743	26824	24583	22597
Proizv.konstrukcij	6281	6333	6277	6293	6287	6693	6546	6344	6061	5633	5568
Proizv.drugih kov.izd.	5753	5256	5091	5040	5048	5501	4853	4707	3746	3550	2974
Strojgradnja	23013	24032	24982	25840	26011	26544	27744	27428	27715	26048	21960
Proizv.strojev in naprav	18172	18988	19674	20214	20273	21132	21875	21610	22041	21023	17727
Proizv.kmet.strojev	3207	3378	3614	3865	3945	3810	3498	3482	3504	2926	2310
Proizv.poklicne opreme	1634	1666	1694	1761	1793	1602	2371	2336	2170	2099	1924
Proizv.prometnih sredstev	22419	22078	22429	22327	21959	22514	23896	23338	23670	23942	19816
Proizv.in popr.tir.voz.	2860	2887	3197	3193	3201	3358	3442	3411	3357	3712	4357
Proizv.cestnih vozil	19165	18803	18856	18916	18541	18884	20205	19712	20149	20117	15394
Proizv.zrakoplov.sredstev	-	-	-	-	-	56	51	44	54	60	41
Proizv.drugih prom.sred.	394	388	376	218	217	216	198	171	110	53	25
Ladjedelnštvo	476	488	500	531	552	513	520	556	553	538	343
Proizv.elektř.stroj.apar.	45978	47040	47209	48317	49528	51457	53609	53050	52083	49751	42805
Proizv.elektř.strojev	8494	8277	8504	9314	9931	10187	10877	10549	10324	12694	10612
Proizv.elektron.apar.	18440	19668	19592	20263	21004	22116	23220	23148	22516	18653	14772

1) Letno povprečje je izračunano po obrazcu marec + september

**2. DELAVCI, ZAPOSLENI V PODJETJIH IN DRUGIH ORGANIZACIJAH (RAZEN ZASEBNIH) PO SKUPINAH DEJAVNOSTI (LETNO POVPREČJE)<sup>1)</sup>, REPUBLIKA SLOVENIJA, 1981-1991, (nadaljevanje)**

	1981	1982	1983	1984	1985	1986	1987	1988	1989	1990	1991
Proizv.kablov	250	243	226	215	215	250	253	263	207	195	168
Proizv.gosp.aparatom	9239	9473	9461	9621	9829	10252	10773	10613	10342	10607	10372
Proizv.drugih el.izdelkov	9555	9379	9426	8904	8549	8652	8486	8487	8694	7602	6881
Proizv.baz.kem.izdelkov	4930	5034	5098	4921	5085	5204	5160	5438	5150	5981	5193
Proizv.kemikalij	2946	2923	2996	2865	2879	2984	3024	2948	2800	2614	2059
Proizv.kemikal.za kmet.	399	404	402	407	415	415	407	395	368	302	299
Proizv.vlaken in mas.	1585	1707	1700	1649	1791	1805	1729	2095	1982	3065	2836
Predelava kem.izdelkov	16076	15486	15707	16288	16240	16829	17434	16847	16725	15809	14495
Proizv.zdravil	2315	2384	2587	2782	2862	3299	3660	3600	3579	3642	3601
Proizv.mil in kozmetike	2053	1716	1838	1879	1899	1950	2386	2508	2435	2304	1990
Proizv.barv.in lakov	1715	1710	1735	1784	1805	1847	2039	2008	2027	1782	1412
Predel.plastičnih mas	6905	6736	6672	6864	6617	6612	6475	5746	5632	5353	4992
Proizv.drugih kem.izd.	3088	2940	2875	2979	3057	3121	2874	2985	3052	2728	2501
Proizvodnja kamna in peska	1205	1140	1129	1038	964	1036	1050	1004	1040	961	902
Proizv.gradb.mat.	9428	9102	8587	8322	8044	7658	7602	7410	7574	8062	7035
Proizv.apna in sadre	469	471	456	471	475	471	469	459	443	433	392
Proizv.cementa	535	533	539	521	466	462	448	445	513	2300	1518
Proizv.opeke	2183	2240	2224	2161	1991	1819	1809	1522	1379	1346	1261
Proizv.gradb.predizd.	6241	5858	5368	5169	5112	4906	4876	4984	5239	3983	3864
Proizv.žag.lesa in plošč	7819	7948	8121	7887	7790	7715	7347	6889	7678	6644	6039
Proizv.konč.les.izde.	27061	27149	27071	27554	27634	27150	26380	25732	24926	23249	20025
Proizv.pohišstva	18026	18148	18009	18441	18498	18402	17618	16950	16231	15136	12592
Proizv.drug.konč.izd.	9035	9001	9062	9113	9136	8748	8762	8782	8685	8113	7433
Proizv.in predel.papirja	9106	9195	9247	9390	9417	9463	9648	10588	10433	10837	9982
Proizv.cel.in papirja	5255	5287	5462	5567	5665	5718	5848	7689	5959	8417	6799
Predel.papirja	3851	3808	3785	3823	3752	3745	3800	2899	4474	2420	3183
Proizv.preje in tkanin	19809	19636	19734	19903	20157	20248	19911	19760	19413	18257	15769
Proizv.vlaken in prej	5614	5912	6117	6205	6169	6222	6201	4949	4939	5845	5235
Proizv.tkanin	14195	13724	13617	13698	13988	14026	13710	14811	14474	12412	10534
Proizv.konč.tekst.izd.	32621	33504	34195	35598	37093	37604	38506	37789	36828	35113	33270
Proizv.trikotaž.izd.	9093	9264	9477	9788	10280	10342	10280	9877	9396	8204	7459
Proizv.konfekcije	21065	21807	22244	23293	24252	24775	25562	25275	25049	24724	23642
Proizv.drug.tekst.izd.	2463	2433	2474	2517	2561	2487	2664	2637	2383	2185	2170
Proizv.usnja in krzna	3770	3782	3806	3940	4076	4126	4214	4157	4155	4917	3792
Proizv.obutve in galant.	10426	10752	10956	11687	12300	12800	12773	12242	11847	11167	10542
Proizv.obutve	8098	8342	8652	9164	9721	10131	10153	9750	9496	9277	8611
Proizv.galant.	1277	1342	1351	1377	1375	1411	1365	1308	1278	1124	1105
Proizv.usnj.konfek.	1051	1068	953	1146	1204	1258	1255	1184	1073	766	826
Predelava kavčuka	4186	4216	4263	4405	4534	4588	4642	4620	4615	4576	4641
Proizv.živil.proizvodov	17018	17161	17258	17614	17723	18259	18646	18780	18704	18582	17894
Mletje žita	982	971	988	1004	1024	1032	1097	1097	1061	937	827
Proizv.kruha in testenin	2701	2731	2733	2746	2764	2903	2950	3001	3015	3015	3035
Predel.sadjja in zelenjave	3142	3272	3271	3241	3164	3150	3162	2876	2468	2496	2371
Predel.mesa in rib	5468	5420	5597	5895	6157	6430	6695	6833	7227	6928	6762
Predel.mleka	1854	1885	1853	1881	1809	1871	1893	1903	1865	1781	1654
Proizvodnja sladkorja	354	384	371	348	405	436	391	405	468	453	446
Proizv.kondit.izd.	1041	1088	1114	1130	1187	1228	1222	1457	1087	1598	1516
Proizv.rast.olj	382	384	389	397	412	416	418	418	415	404	389
Proizv.drugih živil.izd.	1094	1026	942	972	801	793	818	790	1098	970	897
Proizvodnja pijač	4328	4392	4494	4280	4025	4118	4556	4375	4235	4017	3728
Proizv.alkohol.pijač	2695	3804	2840	2609	2447	2637	2992	2958	2915	2768	2774

**2. DELAVCI, ZAPOSLENI V PODJETJIH IN DRUGIH ORGANIZACIJAH (RAZEN ZASEBNIH) PO SKUPINAH DEJAVNOSTI (LETNO POVPREČJE)<sup>1)</sup>, REPUBLIKA SLOVENIJA, 1981-1991 (nadaljevanje)**

	1981	1982	1983	1984	1985	1986	1987	1988	1989	1990	1991
Proizvodnja brezalkohol.pijač	1633	1588	1654	1671	1578	1481	1577	1417	1320	1249	954
Proizvodnja krmil	582	580	607	545	545	554	569	575	540	520	508
Proizv.in pred.tobaka	680	702	708	714	705	692	728	760	771	943	864
Grafična dejavnost	6199	6285	6383	6389	6417	6450	6702	6591	6392	5774	5735
Recirkulacija surovin	-	-	-	500	482	671	1255	1235	1203	1066	971
Proizv.raznovrst.izd.	3419	3399	3300	3351	3417	3534	3717	3742	3605	3443	2504
<b>Kmetijstvo in ribištvo</b>	<b>11728</b>	<b>12349</b>	<b>12702</b>	<b>13216</b>	<b>13658</b>	<b>13763</b>	<b>13956</b>	<b>13887</b>	<b>13649</b>	<b>13373</b>	<b>12072</b>
Kmetijska proizvodnja	10060	10636	10921	11236	11672	11775	11888	11869	11621	11357	9993
Poljedelstvo	2810	2988	3083	3136	3287	3308	3292	3230	3208	3115	2654
Sadjarstvo	1063	1077	1133	1129	1170	1210	1196	1225	1180	1140	822
Vinogradništvo	1730	1827	1796	1767	1851	1790	1766	1732	1630	1623	697
Živinoreja	4457	4744	4909	5204	5364	5467	5634	5682	5603	5479	5117
Kmetijske storitve	1395	1433	1489	1640	1652	1650	1734	1694	1700	1632	1781
Ribištvo	273	280	292	340	334	338	334	324	328	384	299
<b>Gozdarstvo</b>	<b>7482</b>	<b>7632</b>	<b>7625</b>	<b>7658</b>	<b>7548</b>	<b>7425</b>	<b>7230</b>	<b>6963</b>	<b>6600</b>	<b>6061</b>	<b>4979</b>
Gozdarstvo	7482	7632	7625	7658	7548	7425	7230	6963	6600	6061	4979
<b>Vodno gospodarstvo</b>	<b>1703</b>	<b>1690</b>	<b>1705</b>	<b>1604</b>	<b>1380</b>	<b>1372</b>	<b>7230</b>	<b>1491</b>	<b>1422</b>	<b>1323</b>	<b>1267</b>
Vodno gospodarstvo	1703	1690	1705	1604	1380	1372	1407	1491	1422	1323	1267
<b>Gradbeništvo</b>	<b>70027</b>	<b>66776</b>	<b>64212</b>	<b>64404</b>	<b>64487</b>	<b>64161</b>	<b>62854</b>	<b>59463</b>	<b>56267</b>	<b>50979</b>	<b>42879</b>
Visoke gradnje	36045	34526	32139	31873	31704	31101	30901	30654	29078	25548	21031
Nizke gradnje in hidrog.	17542	16017	15787	16275	16846	17302	16544	14497	13838	13058	10756
Instal.in zaklj.dela	16440	16233	16286	16256	15937	15758	15409	14312	13351	12373	11092
<b>Promet in zveze</b>	<b>44830</b>	<b>45372</b>	<b>46047</b>	<b>47354</b>	<b>47969</b>	<b>49433</b>	<b>49340</b>	<b>49450</b>	<b>48204</b>	<b>46419</b>	<b>43115</b>
Železniški promet	14226	14311	14527	14741	15102	15506	15398	15117	14917	14642	13738
Pomorski promet	1760	1793	1639	1500	1470	1459	1339	1148	988	484	323
Zračni promet	945	945	973	1027	1139	1243	1366	1438	1505	1517	1463
Cestni promet	17795	17786	17903	18278	17465	17748	17610	17874	17298	16491	14776
Mestni promet	983	1072	1076	1105	1790	2061	2040	2107	2272	2466	2266
Cevovodni transport	122	122	120	119	121	122	123	128	132	132	-
Prekladalne storitve	2721	2847	3090	3763	3779	3967	3927	3877	3289	2803	2618
PTT promet	6278	6496	6719	6821	7103	7327	7537	7761	7803	7884	7932
<b>Trgovina</b>	<b>76647</b>	<b>76035</b>	<b>75433</b>	<b>74433</b>	<b>74521</b>	<b>75663</b>	<b>76993</b>	<b>77306</b>	<b>77876</b>	<b>72915</b>	<b>67650</b>
Trgovina na drobno	43507	43325	43081	43081	42550	43163	44480	44992	45062	43761	41730
Trgovina na drobno z živili	12003	12168	12051	12310	12216	12375	12667	12880	12921	12735	12005
Trgovina na drob.z neživili	14375	13964	13933	13900	13615	14190	14696	14694	14708	13419	12155
Trgovina na drob.meš.blag.	14113	14174	14036	13701	13485	13387	13675	13941	13830	13995	13397
Trg.na drob.z vozili	809	862	957	1060	1071	1124	1248	1279	1147	877	1383
Trg.na drob.der.nafte	2207	2157	2104	2110	2163	2087	2194	2198	2456	2735	2791



**2. DELAVCI, ZAPOSLENI V PODJETJIH IN DRUGIH ORGANIZACIJAH (RAZEN ZASEBNIH) PO SKUPINAH DEJAVNOSTI (LETNO POVPREČJE)<sup>1)</sup>, REPUBLIKA SLOVENIJA, 1981-1991 (nadaljevanje)**

	1981	1982	1983	1984	1985	1986	1987	1988	1989	1990	1991
Trgovina na debelo	26338	25484	25173	23942	23874	24269	23239	22652	22849	19272	17982
Trg.na deb.z živili	5473	5493	5178	5247	5243	5306	5371	5839	5644	4795	4205
Trg.na deb.z neživili	14721	14259	14294	14575	13518	13767	13272	12486	13099	11061	9867
Trg.na deb.z vozili	1920	1525	1489	1435	1337	1353	1327	1435	1413	1100	1167
Trg.na deb.der.nafte	758	761	757	791	769	922	974	1044	904	697	615
Trg.na deb.meš.blaga	2255	2165	2186	3142	2247	2302	2290	1840	1788	1618	2129
Trg.na deb.z odpadki	1211	1281	1269	754	760	619	5	8	1	1	-
Zunanja trgovina	6802	7226	7179	7410	8097	8231	9274	9662	9965	9882	7939
Zun.trg.z živili	860	847	821	894	945	1006	1117	1266	1464	1539	1392
Zun.trg.z neživil.blag.	5942	6379	6358	6516	7152	7225	8157	8396	8501	8343	6547
<b>Gostinstvo in turizem</b>	<b>23520</b>	<b>23941</b>	<b>24644</b>	<b>24910</b>	<b>25820</b>	<b>26940</b>	<b>27164</b>	<b>27381</b>	<b>26612</b>	<b>25066</b>	<b>21096</b>
Gostinstvo	21963	22274	22961	23193	23942	24798	24866	24974	24285	22874	19119
Gost.stor.nastanitve	9354	9523	9763	10103	10565	11272	11400	11540	11262	11190	9430
Prehrambene storitve	8523	8629	8906	8735	8814	8958	8938	8982	8932	7849	6157
Druge gostinske storitve	4086	4122	4292	4355	4563	4568	4528	4452	4091	3835	3533
Turistično posredovanje	1557	1667	1683	1717	1878	2142	2298	2407	2327	2192	1977
<b>Obrt in osebne storitve</b>	<b>27733</b>	<b>28041</b>	<b>28553</b>	<b>29101</b>	<b>28953</b>	<b>29656</b>	<b>31414</b>	<b>29024</b>	<b>27526</b>	<b>22774</b>	<b>18299</b>
Obrtne storitve, popravila	26037	26346	26889	27415	27281	27242	28985	26660	25262	20661	16233
Izdelava iz nekovin	17	17	15	37	34	38	52	52	50	48	45
Izdel.in popr.kovin	19327	19559	19764	20368	20225	20249	21048	19546	17952	14521	11215
Izdel.in popr.ele.proizv.	2307	2509	2773	2739	2814	2628	3618	2821	2777	1969	1564
Izdelava les.izd.	2167	2203	2235	2207	2175	2200	2069	1854	1910	1781	1595
Izdel.tekst.izd.	758	646	671	629	605	569	591	586	707	663	621
Izdel.usnjenih izd.	96	60	47	42	40	39	37	87	93	97	89
Izdel.živilskih izd.	361	344	361	344	315	316	289	325	333	226	149
Izdel.raznih izd.	1004	1008	1023	1049	1073	1203	1283	1390	1440	1356	957
Osebne storitve	1696	1695	1664	1686	1672	2414	2429	2363	2264	2113	2066
<b>Stanovanj.-komunal.dej.</b>	<b>12774</b>	<b>13453</b>	<b>13800</b>	<b>13981</b>	<b>14451</b>	<b>13153</b>	<b>13383</b>	<b>13509</b>	<b>13322</b>	<b>12944</b>	<b>11644</b>
Urejanje naselja in prost.	2132	2350	2233	2168	2247	2250	2169	2074	1953	1746	1524
Stanovanjska dejavnost	1396	1377	1440	1521	1590	-	25	21	20	143	76
Komunalne dejavnosti	9246	9726	10127	10292	10614	10903	11189	11414	11349	11055	10044
Proizv.distrib.vode	2056	2216	2331	2384	2426	2663	2809	3102	3202	3516	3393
Odvajanje odplak	270	338	252	236	244	280	341	354	383	306	223
Proizv.distrib.plina	360	261	271	275	289	293	297	309	357	334	240
Proizv.distrib.toplote	742	814	878	896	943	969	979	907	971	963	739
Vzdrž.čistoče naselij	1664	1668	1672	1660	1705	1755	1963	1890	1800	1730	1643
Druge komunalne dejavnosti	4154	4429	4723	4841	5007	4943	4900	4851	4636	4206	3808
<b>Finance idr.posl.stor.</b>	<b>30987</b>	<b>32755</b>	<b>33869</b>	<b>34576</b>	<b>36646</b>	<b>37252</b>	<b>37803</b>	<b>37143</b>	<b>37813</b>	<b>36934</b>	<b>36447</b>
Bančništvo	9775	9951	10088	10267	10778	11553	12152	12380	12663	12311	11229
Zavarovanje posesti, oseb	2327	2349	2373	2369	2379	2451	2526	2558	2756	2832	2899
Storitve na podr.prometa	5614	6356	6568	6791	7655	7604	7795	7643	7454	6804	6148
Projekt.idr.dejav.	7250	7612	7936	8214	8388	9133	9480	9128	9000	8386	7536
Geološka raziskovanja	1355	1402	1515	1614	1826	688	720	661	575	447	333
Raziskoval.-razvojno delo	2022	2273	2503	2611	2742	2815	2034	1842	1932	2878	5232
Razisk.razv.stor.	1903	2126	2372	2497	2621	2696	1920	1722	1735	1325	895
Ekonomске storitve	119	147	131	114	121	119	114	120	197	1553	4338

**2. DELAVCI, ZAPOSLENI V PODJETJIH IN DRUGIH ORGANIZACIJAH (RAZEN ZASEBNIH) PO SKUPINAH DEJAVNOSTI (LETNO POVPREČJE)<sup>1)</sup>, REPUBLIKA SLOVENIJA, 1981-1991 (nadaljevanje)**

	1981	1982	1983	1984	1985	1986	1987	1988	1989	1990	1991
Poslovne storitve	2644	2812	2886	2710	2878	3008	3096	2931	3433	3276	3073
<b>Izobraževanje in kultura</b>	<b>46192</b>	<b>47001</b>	<b>47992</b>	<b>48243</b>	<b>48749</b>	<b>49658</b>	<b>51424</b>	<b>52453</b>	<b>52652</b>	<b>51973</b>	<b>49975</b>
Izobraževanje	31748	22539	33180	33215	33572	34151	34807	35448	35635	35630	34802
Osnovno izobraževanje	20979	21500	21914	22146	22440	22958	23471	23738	23580	23382	22749
Srednje izobraževanje	6737	7060	7268	7052	7058	7001	6929	7050	7195	7263	7090
Višje izobraževanje	389	383	394	393	390	390	397	181	178	179	174
Visoko izobraževanje	3488	3446	3452	3467	3525	3639	3819	4283	4456	4553	4509
Drugo izobraževanje	155	150	152	157	159	163	191	196	227	253	281
Znan.razisk.dejav.	5090	5184	5351	5479	5560	5679	6704	6822	6768	5702	5259
Kultura, umetnost, inform.	8645	8558	8730	8845	8908	9103	9210	9416	9491	9916	9231
Časop.založn.dejavnost	2308	2339	2359	2431	2457	2570	2612	2648	2605	2530	2029
Dej.kulturnih dobrin	1501	1319	1401	1440	1459	1498	1575	1662	1719	1775	1828
Kulturno izobraževanje	891	889	959	977	1000	1007	963	975	1005	1448	1332
Umetniške dejavnosti	1005	1063	1082	1089	1096	1129	1164	1185	1197	1203	1183
Radio in televizija	2518	2531	2515	2509	2517	2522	2524	2575	2617	2660	2655
Kinematografija	422	417	414	399	379	377	372	371	348	300	205
Telesna kultura in šport	709	720	731	704	709	725	703	767	758	725	684
Poklicni šport	206	234	253	250	255	256	262	282	288	275	260
Amaterski šport	503	486	478	454	454	469	441	485	470	450	424
<b>Zdravstveno in soc.varstvo</b>	<b>46630</b>	<b>48373</b>	<b>49721</b>	<b>50783</b>	<b>52187</b>	<b>53715</b>	<b>55015</b>	<b>55940</b>	<b>56250</b>	<b>55778</b>	<b>54575</b>
Zdravstveno varstvo	31473	32190	32832	33445	34141	35047	36705	36163	36320	35606	34196
Preventiva, saniteta	789	823	827	821	841	858	873	875	880	899	850
Ambulantno zdr.varstvo	9813	10149	10298	10485	10573	10966	11116	11176	11158	10990	10539
Stacionarno varstvo	17456	17714	18115	18492	18980	19425	19756	20107	20324	19687	19009
Zobozdr.varstvo	1276	1313	1375	1417	1464	1451	1556	1576	1580	1588	1531
Drugo zdr.varstvo	783	800	816	819	837	870	895	905	880	939	812
Lekarne	1356	1391	1401	1411	1446	1477	1509	1524	1498	1503	1455
Socialno varstvo	15157	16183	16889	17338	18046	18668	19310	19777	19930	20172	20380
Družbeno varstvo otrok	10178	10701	11021	11222	11414	11493	11755	11800	11636	11488	11004
Socialno varstvo otrok	839	843	860	867	945	1048	1108	995	1014	1059	1111
Soc.varstvo odraslih	3918	4160	4389	4559	4923	5330	5618	6145	6385	6695	7351
Socialno delo	222	479	619	690	764	797	829	837	895	930	915
<b>Družb.organiz.in skup.</b>	<b>28860</b>	<b>28502</b>	<b>28224</b>	<b>27971</b>	<b>27958</b>	<b>28339</b>	<b>28736</b>	<b>28807</b>	<b>28642</b>	<b>26776</b>	<b>25024</b>
Skupščine, organi	19715	19638	19650	19675	19749	20087	20394	20461	20841	22895	22344
Skupščine in izvršni org.	7911	8013	7986	7822	7894	8097	8045	8056	7795	8528	6865
Upravni organi	6306	6138	6179	6332	6284	6306	6551	6580	6846	8510	9715
Pravosodje	2170	2193	2191	2188	2201	2219	2259	2287	2343	2420	2476
Služba družb.knjigovod.	2797	2765	2766	2805	2828	2913	2975	2970	2942	2946	2871
Družbeni pravobranilec sam.	100	100	95	94	94	100	98	97	90	79	55
Narodne banke	431	429	433	434	448	452	466	471	465	412	364
Samoupr.inter.skupnosti	5409	4970	4727	4395	4280	4282	4225	4203	4046	951	926
SIS za proizvodnjo	544	527	487	352	300	276	171	231	287	9	-
SIS za stan.-komunal.	1012	962	910	795	803	834	855	892	833	198	222
SIS za družb.dej	3775	3435	3291	3210	3143	3139	3129	3018	2866	724	689
SIS neomenjeni skladi	78	46	39	38	34	31	70	62	60	20	15
Združenja OZD	942	1074	1073	1125	1160	1148	1173	1156	1164	1080	804
Splošna gospod.združenja	701	730	724	755	768	772	777	769	771	748	585
Posebna združenja	241	344	349	370	392	376	396	387	393	332	219
Družb.-pol.organiz.	2794	2820	2774	2776	2769	2822	2944	2987	2951	1850	951
Družbeno-pol.organiz.	1597	1628	1633	1635	1635	1650	1652	1642	1599	852	189
Družbene organizacije	984	994	972	966	969	1107	1226	1331	1337	984	748
Društva	213	198	169	175	165	65	66	14	15	14	15

**3. DELAVCI, ZAPOSLENI V PODJETJIH IN DRUGIH ORGANIZACIJAH (RAZEN ZASEBNIH) PO PODROČJIH DEJAVNOSTI (LETNO POVPREČJE)<sup>1)</sup>, REPUBLIKA SLOVENIJA, 1984-1991**

	1984	1985	1986	1987	1988	1989	1990	1991
<b>SKUPAJ</b>	<b>803377</b>	<b>814461</b>	<b>827511</b>	<b>838294</b>	<b>831170</b>	<b>819990</b>	<b>786036</b>	<b>713115</b>
GOSPODARSTVO	676337	685492	695713	702996	693822	682311	651368	583409
NEGOSPODARSTVO	127040	128969	131798	135298	137348	137679	134668	129706
Industrija in rudarstvo	365143	370134	376981	381575	378357	373158	362723	324096
Kmetijstvo in ribištvo	13216	13658	13763	13956	13887	13649	13373	12072
Gozdarstvo	7658	7548	7425	7230	6963	6600	6061	4979
Vodno gospodarstvo	1604	1380	1372	1407	1491	1422	1323	1267
Gradbeništvo	64404	63487	64161	62854	59463	56267	50979	42879
Promet in zveze	47354	47969	49433	49340	49450	48204	46419	43115
Trgovina	74433	74521	75663	76993	77306	77876	72915	67650
Gostinstvo in turizem	24910	25820	26940	27164	27381	26612	25066	21096
Obrt in osebne storitve	29101	28953	29656	31414	29024	27526	22774	18299
Stanovanj.-komunal.dejav.	13981	14451	13153	13383	13509	13322	12944	11644
Finance idr.posl.stor.	34576	36646	37252	37803	37143	37813	36934	36447
Izobraževanje	48243	48749	49658	51424	52453	52652	51973	49975
Zdravstveno in soc.varstvo	50783	52187	53715	55015	55940	56250	55778	54575
Družb.organiz.in skup.	27971	27958	28339	28736	28807	28642	26776	25024

Indeksi: predhodno leto = 100

<b>SKUPAJ</b>	<b>101,4</b>	<b>101,4</b>	<b>101,6</b>	<b>101,3</b>	<b>99,2</b>	<b>98,7</b>	<b>95,9</b>	<b>90,7</b>
GOSPODARSTVO	101,5	101,4	101,5	101,0	98,7	98,3	95,5	89,6
NEGOSPODARSTVO	100,8	101,5	102,2	102,7	101,5	100,2	97,8	96,3
Industrija in rudarstvo	102,1	101,4	101,8	101,2	99,2	98,6	97,2	89,4
Kmetijstvo in ribištvo	104,0	103,3	100,8	101,4	99,5	98,3	98,0	90,3
Gozdarstvo	100,4	98,6	98,4	97,4	96,3	94,8	91,8	82,1
Vodno gospodarstvo	94,1	86,0	99,4	102,6	106,0	95,4	93,0	95,8
Gradbeništvo	99,7	100,7	99,5	98,0	94,6	94,6	90,6	84,1
Promet in zveze	102,8	101,3	103,1	99,8	100,2	97,5	96,3	92,9
Trgovina	98,7	100,1	101,5	101,8	100,4	100,7	93,6	92,8
Gostinstvo in turizem	101,1	103,7	104,3	100,8	100,8	97,2	94,2	84,2
Obrt in osebne storitve	101,9	99,5	102,4	105,9	92,4	94,8	82,7	80,4
Stanovanj.-komunal.dejav.	101,3	103,4	91,0	101,7	100,9	98,6	97,2	90,0
Finance idr.posl.stor.	102,1	106,0	101,7	101,5	98,3	101,8	97,7	98,7
Izobraževanje	100,5	101,0	101,9	103,6	102,0	100,4	98,7	96,2
Zdravstveno in soc.varstvo	102,1	102,8	102,9	102,4	101,7	100,6	99,2	97,8
Družb.organiz.in skup.	99,1	100,0	101,4	101,4	100,2	99,4	93,5	93,5

1) Letno povprečje je izračunano po obrazcu marec + september

**4. DELAVCI, ZAPOSLENI V PODJETJIH IN DRUGIH ORGANIZACIJAH (RAZEN ZASEBNIH) PO PANOGAH DEJAVNOSTI IN SPOLU, REPUBLIKA SLOVENIJA, 1991**

DEJAVNOST	LETNO POVPREČJE <sup>1)</sup>		DELEŽ ŽENSK V SKUPNEM ŠTEVILU ZAPOS.	M A R E C		S E P T E M B E R	
	SKUPAJ	ŽENSK		SKUPAJ	ŽENSK	SKUPAJ	ŽENSK
<b>SKUPAJ</b>	<b>713115</b>	<b>336335</b>	<b>47,2</b>	<b>730001</b>	<b>343780</b>	<b>696229</b>	<b>328889</b>
<b>GOSPODARSTVO</b>	<b>583409</b>	<b>241210</b>	<b>41,3</b>	<b>598739</b>	<b>247206</b>	<b>568079</b>	<b>235213</b>
<b>NEGOSPODARSTVO</b>	<b>129706</b>	<b>95125</b>	<b>73,3</b>	<b>131262</b>	<b>96574</b>	<b>128150</b>	<b>93676</b>
INDUSTRIJA IN RUDARSTVO	324096	136516	42,1	332669	140301	315522	132730
ELEKTROGOSPODARSTVO	8074	1634	20,2	8093	1613	8054	1655
PRIDOBIVANJE PREMOGA	8484	605	7,1	8765	631	8202	579
PROIZV.NAFTNIH DERIVATOV	1156	203	17,5	1169	206	1142	199
ČRNA METALURGIJA	10501	2174	20,7	9025	1803	11976	2545
PRIDOB. RUD BARV. KOVIN	532	42	7,9	581	46	483	38
PROIZV. BARVASTIH KOVIN	2756	323	11,7	2942	365	2569	280
PREDELAVA BARVASTIH KOVIN	3436	1041	30,3	4060	1217	2811	865
PROIZVODNJA NEKOV. RUDNIN	696	140	20,1	707	143	684	136
PREDELAVA NEKOV. RUDNIN	8517	3544	41,6	8622	3592	8412	3495
PREDELAVA KOVIN	31139	8618	27,7	32221	8900	30056	8335
STROJEGRADNJA	21960	4057	18,5	23226	4325	20694	3789
PROIZV. PROMETNIH SREDSTEV	19816	5107	25,8	20023	5107	19609	5106
LADJEDELNIŠTVO	343	66	19,1	454	76	232	55
PROIZV.ELEKTR.STROJ.,APAR.	42805	21591	50,4	44175	22283	41434	20899
PROIZV. BAZ. KEM. IZDELKOV	5193	1711	32,9	5208	1735	5178	1687
PREDELAVA KEM. IZDELKOV	14495	7282	50,2	14628	7375	14362	7189
PROIZVODNJA KAMNA IN PESKA	902	100	11,1	936	102	868	98
PROIZV. GRADB. MAT.	7035	1218	17,3	7683	1330	6386	1106
PROIZV. ŽAG. LESA IN PLOŠČ	6039	1603	26,5	6006	1596	6071	1610
PROIZV. KONČ. LES. IZD.	20025	8184	40,9	21016	8679	19033	7689
PROIZV. IN PREDEL. PAPIRJA	9982	3329	33,3	10157	3371	9806	3286
PROIZV. PREJE IN TKANIN	15769	9971	63,2	16532	10470	15006	9471
PROIZV. KONČ. TEKST. IZD.	33270	27973	84,1	33681	28352	32859	27593
PROIZV. USNJA IN KRZNA	3792	1693	44,6	4337	1937	3246	1448
PROIZV. OBUTVE IN GALANT.	10542	8060	76,5	10575	8052	10508	8068
PREDELAVA KAVČUKA	4641	1446	31,2	4684	1499	4598	1393
PROIZV. ŽIVIL. PROIZVODOV	17894	8029	44,9	18015	8199	17773	7858
PROIZVODNJA PIJAČ	3728	1521	40,8	3953	1677	3502	1365
PROIZVODNJA KRMIL	508	82	16,0	512	85	504	78
PROIZV. IN PRED. TOBAKA	864	568	65,7	949	609	779	527
GRAFIČNA DEJAVNOST	5735	2767	48,2	5833	2827	5637	2707
DOD.PRED.,PROIZ.SUR.IZ ODP	971	263	27,1	1014	279	927	247
PROIZ. RAZNOVRSTNIH IZD.	2504	1577	63,0	2887	1820	2121	1334
KMETIJSTVO IN RIBIŠTVO	12072	4951	41,0	12212	5000	11932	4902
KMETIJSKA PROIZVODNJA	9993	4292	43,0	10130	4344	9855	4240
KMETIJSKE STORITVE	1781	633	35,5	1762	630	1800	635
RIBIŠTVO	299	27	8,9	320	26	277	27
GOZDARSTVO	4979	836	16,8	5261	887	4697	785
VODNO GOSPODARSTVO	1267	159	12,5	1269	161	1264	156
GRADBENIŠTVO	42879	5486	12,8	44586	5701	41171	5271
VISOKE GRADNJE	21031	2416	11,5	21711	2506	20351	2326
NIZKE GRADNJE IN HIDROG.	10756	1525	14,2	11075	1576	10436	1473
INSTAL. IN ZAKLJ. DELA	11092	1546	13,9	11800	1619	10384	1472
PROMET IN ZVEZE	43115	8330	19,3	44002	8447	42228	8213
ŽELEŽNIŠKI PROMET	13738	2093	15,2	13876	2126	13600	2059
POMORSKI PROMET	323	115	35,6	361	120	285	110
ZRAČNI PROMET	1463	582	39,8	1519	604	1407	560
CESTNI PROMET	14776	1687	11,4	15322	1718	14230	1656
MESTNI PROMET	2266	299	13,2	2319	307	2213	291
PREKLADALNE STORITVE	2618	377	14,4	2712	393	2523	360
PTT STORITVE	7932	3178	40,1	7893	3179	7970	3177

**4. DELAVCI, ZAPOSLENI V PODJETJIH IN DRUGIH ORGANIZACIJAH (RAZEN ZASEBNIH) PO PANOGAH DEJAVNOSTI IN SPOLU, REPUBLIKA SLOVENIJA, 1991, (NADALJEVANJE)**

DEJAVNOST	LETNO POVPREČJE <sup>1)</sup>		DELEŽ ŽENSK V SKUPNEM ŠTEVILU ZAPOS.	M A R E C		S E P T E M B E R	
	SKUPAJ	ŽENSK		SKUPAJ	ŽENSK	SKUPAJ	ŽENSK
TRGOVINA	67650	42048	62,2	68748	42478	66552	41617
TRGOVINA NA DROBNO	41730	29017	69,5	42402	29345	41057	28688
TRGOVINA NA DEBELO	17982	8054	44,8	18094	8191	17870	7916
ZUNANJA TRGOVINA	7939	4978	62,7	8252	4942	7625	5013
GOSTINSTVO IN TURIZEM	21096	14786	70,1	22018	15516	20174	14055
GOSTINSTVO	19119	13644	71,4	19919	14297	18319	12991
TURISTIČNO POSREDOVANJE	1977	1142	57,7	2099	1219	1855	1064
OBRT IN OSEBNE STORITVE	18299	5129	28,0	18994	5284	17603	4973
OBRTNE STORITVE, POPRAVILA	16233	3393	20,9	16899	3520	15567	3266
OSEBNE STORITVE	2066	1736	84,0	2095	1764	2036	1707
STANOVANJ.KOMUNAL.DEJAV.	11644	2221	19,1	11847	2283	11440	2159
UREJANJE NASELJA IN PROST.	1524	324	21,3	1558	331	1489	317
STANOVANJSKA DEJAVNOST	76	40	52,6	20	10	132	70
KOMUNALNE DEJAVNOSTI	10044	1857	18,5	10269	1942	9819	1772
FINANCE IDR. POSL. STOR.	36447	20820	57,1	37268	21219	35626	20421
BANČNIŠTVO	11229	8940	79,6	11407	9110	11050	8769
ZAVAROVANJE POSESTI, OSEB	2899	1558	53,8	2866	1546	2931	1570
STORITVE NA PODR. PROMETA	6148	3021	49,1	6207	3070	6088	2972
PROJEKT. IDR. DEJAV.	7536	3035	40,3	7754	3161	7317	2909
GEOLOŠKO RAZISKOVANJE	333	5	1,4	334	5	331	4
RAZISKOVAL.-RAZVOJNO DELO	5232	2629	50,2	5652	2758	4812	2499
POSLOVNE STORITVE	3073	1634	53,2	3048	1569	3097	1698
IZOBRAŽEVANJE IN KULTURA	49975	33089	66,2	50639	33540	49310	32638
IZOBRAŽEVANJE	34802	25788	74,1	35277	26132	34326	25444
ZNAN. RAZISK. DEJAV.	5259	2473	47,0	5282	2515	5235	2430
KULTURA, UMETNOST INFORM.	9231	4579	49,6	9375	4633	9087	4525
TELESNA KULTURA IN ŠPORT	684	250	36,5	705	260	662	239
ZDRAVST.IN SOC.VARSTVO	54575	45936	84,2	55406	46713	53744	45158
ZDRAVSTVENO VARSTVO	34196	28364	82,9	34957	28939	33434	27789
SOCIALNO VARSTVO	20380	17572	86,2	20449	17774	20310	17369
DRUŽB. ORGANIZ. IN SKUP.	25024	16031	64,1	25082	16250	24966	15811
SKUPŠČINE, ORGANI	22344	14281	63,9	22267	14427	22421	14135
SAMOUPR. INTER. SKUPNOSTI	926	682	73,6	933	684	918	679
ZDRUŽENJA OZDOV	804	537	66,8	885	588	722	486
INTERESNE IN POLITIČNE ORG.	951	531	55,8	997	551	905	511

1) Letno povprečje je izračunano po obrazcu  $\frac{\text{marec} + \text{september}}{2}$

2

**5. DELAVCI, ZAPOSLENI V PODJETJIH IN DRUGIH ORGANIZACIJAH (RAZEN ZASEBNIH) PO SKUPINAH DEJAVNOSTI PO MESECIH, REPUBLIKA SLOVENIJA, 1991**

PODROČJE PANOGA SKUPINA DEJAVNOSTI	POVPRE- ČJE 1991	JANUAR	FEBRUAR	MAREC	APRIL	MAJ	JUNJ
<b>SKUPAJ</b>	<b>709595</b>	<b>742756</b>	<b>736351</b>	<b>730001</b>	<b>723767</b>	<b>717617</b>	<b>710901</b>
<b>GOSPODARSTVO</b>	<b>579799</b>	<b>611284</b>	<b>604815</b>	<b>598739</b>	<b>592694</b>	<b>586921</b>	<b>580971</b>
<b>NEGOSPODARSTVO</b>	<b>129796</b>	<b>131472</b>	<b>131536</b>	<b>131262</b>	<b>131073</b>	<b>130696</b>	<b>129930</b>
INDUSTRIJA IN RUDARSTVO	321692	339039	335354	332669	328666	323988	320601
ELEKTROGOSPODARSTVO	8100	8145	8133	8093	8243	8220	8158
PRIDOBIVANJE PREMOGA	8496	9221	9105	8765	8607	8525	8444
PROIZV.NAFTNIH DERIVATOV	1151	1176	1172	1169	1164	1145	1145
ČRNA METALURGIJA	10378	9119	9077	9025	9007	8861	8706
PROIZV. ŽELEZA IN JEKLA	9988	8666	8629	8577	8640	8495	8340
PROIZV. FEROLEGUR	390	453	448	448	367	366	366
PRIDOB. RUD BARV. KOVIN	542	750	677	581	557	534	510
PRIDOB. SVIN. CINK. RUDE	296	311	310	311	313	299	300
PRIDOB.RUD. DR.BARV.KOV.	247	439	367	270	244	235	210
PROIZV. BARVASTIH KOVIN	2740	2957	2948	2942	2920	2903	2836
PROIZV. SVINCA	225	231	230	230	228	226	223
PROIZV. CINKA	18	19	20	20	20	19	19
PROIZV. GLINICE IN ALUM.	2322	2527	2521	2515	2496	2482	2420
PROIZV. DRUGIH BARV. KOV.	175	180	177	177	176	176	174
PREDELAVA BARVASTIH KOVIN	3150	4118	4085	4060	2947	2932	2859
PREDEL. ALUMINIJA	1714	1783	1764	1759	1751	1739	1698
PRED.BAKRA IN DR.BARV.KOV.	1436	2335	2321	2301	1196	1193	1161
PROIZVODNJA NEKOV. RUDNIN	691	711	709	707	696	691	693
PROIZV. NEKOV. RUDNIN	589	602	602	601	590	588	591
PROIZV. SOLI	103	109	107	106	106	103	102
PREDELAVA NEKOV. RUDNIN	8440	8816	8666	8622	8666	8608	8586
PROIZV. STEKLA	4308	4460	4442	4424	4410	4351	4333
PROIZV. NEZGORLJIVEGA MAT.	139	203	109	110	154	152	152
PROIZV. PORC. IN KERAM.	1581	1708	1692	1667	1658	1665	1663
PREDEL. DR. NEKOVIN. RUD.	2412	2445	2423	2421	2444	2440	2438
PREDELAVA KOVIN	31063	32392	32464	32221	32524	31917	31744
PROIZV. KOV. REPRMAT.	22549	23613	23585	23358	23608	23132	23030
PROIZV. KONSTRUKCIJ	5486	5398	5948	5952	5883	5785	5687
PROIZV. DRUGIH KOV. IZD.	3028	3381	2931	2911	3033	3000	3027
STROJEGRADNJA	22003	25074	24102	23226	23184	22738	22409
PROIZV. STROJEV IN NAPRAV	17683	20220	19522	18961	18716	18355	18044
PROIZV. KMET. STROJEV	2405	2846	2559	2250	2465	2393	2385
PROIZV. POKLICNE OPREME	1916	2008	2021	2015	2003	1990	1980
PROIZV. PROMETNIH SREDSTEV	19840	20301	20319	20023	20086	19970	19866
PROIZV. IN POPR. TIR. VOZ.	4244	3607	4493	4465	4444	4394	4338
PROIZV. CESTNIH VOZIL	15535	16602	15736	15469	15553	15487	15489
PROIZ. ZRAKOPLOVNIH SRED.	40	42	40	39	39	39	39
PROIZV. DRUG. PROM. SRED.	21	50	50	50	50	50	-
LADJEDELNIŠTVO	296	448	454	454	455	217	231
PROIZV. ELEKTR. STROJ., APAR.	42632	45810	44422	44175	43543	43117	42737
PROIZV. ELEKTR. STROJEV	10567	11812	11234	11093	11009	10667	10379
PROIZV. ELEKTRON. APAR.	14645	16023	15497	15434	15012	14827	14802
PROIZV. KABLOV	166	172	170	171	170	170	169
PROIZV. GOSPOD. APARATOV	10385	10536	10490	10450	10369	10536	10498
PROIZV. DR. EL. IZDELKOV	6869	7267	7031	7027	6983	6917	6889
PROIZV. BAZ. KEM. IZDELKOV	5218	5603	5275	5208	5260	5218	5253
PROIZV. KEMIKALIJ	2083	2407	2098	2056	2080	2067	2082
PROIZV. KEMIKAL. ZA KMET.	303	299	296	294	309	312	307
PROIZV. VLAKEN IN MAS	2832	2897	2881	2858	2871	2839	2864
PREDELAVA KEM. IZDELKOV	14395	14597	14565	14628	14429	14345	14552
PROIZV. ZDRAVIL	3573	3668	3645	3649	3595	3599	3596
PROIZV. MIL IN KOZMETIKE	1977	2051	2039	2029	2006	2000	1986
PROIZV. BARV IN LAKOV	1389	1473	1460	1457	1360	1357	1393
PREDEL. PLASTIČNIH MAS	4983	4725	4748	4864	4904	4857	5108
PROIZV. DRUGIH KEM. IZD.	2474	2680	2673	2629	2564	2532	2469
PROIZVODNJA KAMNA IN PESKA	903	959	942	936	919	910	889
PROIZV. GRADB. MAT.	6832	7611	7531	7683	7074	6925	6912
PROIZV. APNA IN SADRE	390	400	407	406	403	400	392
PROIZV. CEMENTA	1572	1966	1951	1942	1939	1931	1910
PROIZV. OPEKE	1265	1289	1284	1274	1274	1292	1287
PROIZV. GRADB. PREDIZDEL.	3606	3956	3889	4061	3458	3302	3323

**5. DELAVCI, ZAPOSLENI V PODJETJIH IN DRUGIH ORGANIZACIJAH (RAZEN ZASEBNIH) PO SKUPINAH DEJAVNOSTI PO MESECIH, REPUBLIKA SLOVENIJA, 1991, (NADALJEVANJE)**

PODROČJE PANOGA SKUPINA DEJAVNOSTI	JULIJ	AVGUST	SEPTEM- BER	OKTOBER	NOVEMBER	DECEMBER
<b>SKUPAJ</b>	<b>704466</b>	<b>699979</b>	<b>696229</b>	<b>691472</b>	<b>685749</b>	<b>675854</b>
<b>GOSPODARSTVO</b>	<b>575192</b>	<b>571650</b>	<b>568079</b>	<b>562962</b>	<b>557310</b>	<b>546974</b>
<b>NEGOSPODARSTVO</b>	<b>129274</b>	<b>128329</b>	<b>128150</b>	<b>128510</b>	<b>128439</b>	<b>128880</b>
INDUSTRIJA IN RUDARSTVO	319578	317256	315522	313237	309983	304415
ELEKTROGOSPODARSTVO	8108	8116	8054	8044	8002	7889
PRIDOBIVANJE PREMOGA	8256	8223	8202	8170	8231	8199
PROIZV.NAFTNIH DERIVATOV	1145	1144	1142	1141	1140	1127
ČRNA METALURGIJA	12049	11994	11976	11779	11684	11260
PROIZV. ŽELEZA IN JEKLA	11685	11630	11612	11413	11299	10873
PROIZV. FEROLEGUR	364	364	364	366	385	387
PRIDOB. RUD BARV. KOVIN	500	490	483	480	476	471
PRIDOB. SVIN. CINK. RUDE	291	287	285	283	281	276
PRIDOB.RUD. DR.BARV.KOV.	209	203	198	197	195	195
PROIZV. BARVASTIH KOVIN	2826	2758	2569	2496	2426	2297
PROIZV. SVINCA	229	222	222	222	218	218
PROIZV. CINKA	17	17	16	16	16	16
PROIZV. GLINICE IN ALUM.	2405	2344	2156	2085	2019	1892
PROIZV. DRUGIH BARV. KOVI	175	175	175	173	173	171
PREDELAVA BARVASTIH KOVIN	2834	2819	2811	2801	2786	2750
PREDEL. ALUMINIJA	1695	1691	1679	1678	1672	1664
PRED.BAKRA IN DR.BAR.KOVI	1139	1128	1132	1123	1114	1086
PROIZVODNJA NEKOV. RUDNIN	681	679	684	688	681	676
PROIZV. NEKOV. RUDNIN	581	578	585	587	582	579
PROIZV. SOLI	100	101	99	101	99	97
PREDELAVA NEKOV. RUDNIN	8522	8395	8412	8352	7864	7770
PROIZV. STEKLA	4323	4242	4216	4193	4174	4132
PROIZV. NEZGORLJIVEGA MAT	110	110	147	145	143	128
PROIZV. PORC. IN KERAM.	1668	1652	1649	1628	1174	1151
PREDEL. DR. NEKOVIN. RUD.	2421	2391	2400	2386	2373	2359
PREDELAVA KOVIN	30784	30219	30056	29776	29575	29083
PROIZV. KOV. REPROMAT.	22164	21927	21836	21614	21488	21237
PROIZV. KONSTRUKCIJ	5587	5262	5183	5145	5099	4904
PROIZV. DRUGIH KOV. IZD.	3033	3030	3037	3017	2988	2942
STROJEGRADNJA	21125	21160	20694	20430	20174	19722
PROIZV. STROJEV IN NAPRAV	16873	16923	16492	16226	16117	15741
PROIZV. KMET. STROJEV	2382	2382	2370	2374	2234	2215
PROIZV. POKLICNE OPREME	1870	1855	1832	1830	1823	1766
PROIZV. PROMETNIH SREDSTEV	19746	19653	19609	19736	19610	19166
PROIZV.IN POPR.TIR.VOZ.	4325	4296	4248	4209	4097	4017
PROIZV. CESTNIH VOZIL	15382	15318	15318	15487	15473	15110
PROIZ.ZRAKOPLOVNIH SRED.	39	39	43	40	40	39
PROIZV. DRUG. PROM. SRED.	-	-	-	-	-	-
LADJEDELNIŠTVO	225	237	232	184	205	206
PROIZV.ELEKTR.STROJ.,APAR.	41952	41680	41434	41229	41093	40387
PROIZV. ELEKTR. STROJEV	10325	10213	10131	10067	10001	9873
PROIZV. ELEKTRON. APAR.	14243	14132	14110	13999	13942	13720
PROIZV. KABLOV	167	165	165	162	160	153
PROIZV. GOSPOD. APARATOV	10389	10387	10294	10278	10294	10094
PROIZV. DR. EL. IZDELKOV	6828	6783	6734	6723	6696	6547
PROIZV. BAZ. KEM. IZDELKOV	5231	5210	5178	5122	5097	4958
PROIZV. KEMIKALIJ	2073	2051	2061	2035	2018	1966
PROIZV. KEMIKAL. ZA KMET.	305	305	304	302	304	300
PROIZV. VLAKEN IN MAS	2853	2854	2813	2785	2775	2692
PREDELAVA KEM. IZDELKOV	14470	14446	14362	14287	14235	13827
PROIZV. ZDRAVIL	3583	3580	3553	3538	3493	3372
PROIZV. MIL IN KOZMETIKE	1976	1952	1950	1955	1940	1840
PROIZV. BARV IN LAKOV	1376	1368	1366	1363	1356	1343
PREDEL. PLASTIČNIH MAS	5093	5133	5120	5084	5111	5046
PROIZV. DRUGIH KEM. IZD.	2442	2413	2373	2347	2335	2226
PROIZVODNJA KAMNA IN PESKA	844	868	868	863	854	982
PROIZV. GRADB. MAT.	6762	6438	6386	6285	6277	6102
PROIZV. APNA IN SADRE	384	380	378	383	376	367
PROIZV. CEMENTA	1804	1095	1093	1085	1086	1061
PROIZV. OPEKE	1282	1273	1248	1237	1227	1213
PROIZV. GRADB. PREDIZDEL.	3292	3690	3667	3580	3588	3461

**5. DELAVCI, ZAPOSLENI V PODJETJIH IN DRUGIH ORGANIZACIJAH (RAZEN ZASEBNIH) PO SKUPINAH DEJAVNOSTI V REPUBLIKI SLOVENIJI PO MESECIH, 1991 (NADALJEVANJE)**

PODROČJE PANOGA SKUPINA DEJAVNOSTI	POVPRE- ČJE 1991	JANUAR	FEBRUAR	MAREC	APRIL	MAJ	JUNIJ
PROIZV. ŽAG. LESA IN PLOŠČ	6019	5988	6017	6006	6006	5952	6017
PROIZV. KONČ. LES. IZD.	19771	21163	21052	21016	20570	20086	19541
PROIZV. POHIŠTVA	12315	13152	13091	13047	12572	12167	11758
PROIZV. DRUG. KONČ. IZD.	7456	8011	7961	7969	7998	7919	7783
PROIZV. IN PREDEL. PAPIRJA	9957	10247	10203	10157	10116	10067	9971
PROIZV. CEL. IN PAPIRJA	6863	7637	7599	7551	7497	7449	7364
PREDEL. PAPIRJA	3094	2610	2604	2606	2619	2618	2607
PROIZV. PREJE IN TKANIN	15247	17003	16663	16532	16332	16164	15445
PROIZV. VLAKEN IN PREJ	5194	5550	5470	5431	5411	5375	5222
PROIZV. TKANIN	10053	11453	11193	11101	10921	10789	10223
PROIZV. KONČ. TEKST. IZD.	33213	33867	33787	33681	33420	33204	32953
PROIZV. TRIKOTAŽ. IZD.	7564	7628	7570	7551	7542	7509	7459
PROIZV. KONFEKCIJE	23518	24090	24073	24000	23841	23665	23403
PROIZV. DRUG. TEKST. IZD.	2131	2149	2144	2130	2037	2030	2091
PROIZV. USNJA IN KRZNA	3710	4404	4384	4337	4308	4246	3501
PROIZV. OBUTVE IN GALANT.	10518	10818	10693	10575	10483	10468	10672
PROIZV. OBUTVE	8599	8899	8782	8678	8572	8573	8649
PROIZV. GALANT.	1080	1153	1147	1137	1146	1142	1117
PROIZV. USNJ. KONFEK.	840	766	764	760	765	753	906
PREDELAVA KAVČUKA	4645	4509	4724	4684	4727	4719	4677
PROIZV. ŽIVIL. PROIZVODOV	17831	17942	18026	18015	17963	17911	17765
MLETJE ŽITA	849	833	831	827	832	836	834
PROIZV. KRUHA IN TESTENIN	3018	3020	3031	3049	3057	3037	3031
PREDEL. SADJA IN ZELENJAV	2319	2340	2340	2369	2343	2341	2338
PREDEL. MESA IN RIB	6752	6901	6870	6835	6834	6794	6759
PREDEL. MLEKA	1635	1528	1663	1659	1652	1650	1650
PROIZV. SLADKORJA	468	387	379	377	373	373	371
PROIZV. KANDIT. IZD.	1506	1595	1589	1581	1564	1586	1499
PROIZV. RAST. OLJ	389	389	391	391	391	388	387
PROIZV. DR. ŽIVIL. IZD.	896	949	932	927	917	906	896
PROIZVODNJA PIJAČ	3610	3975	3961	3953	3601	3545	3549
PROIZV. ALKOHOL. PIJAČ	2745	2823	2819	2818	2827	2763	2767
PROIZV. BREZALK. PIJAČ	865	1152	1142	1135	774	782	782
PROIZVODNJA KRMIL	506	510	508	512	514	509	506
PROIZV. IN PRED. TOBAKA	835	937	934	949	844	843	841
PREDELAVA TOBAKA	835	937	934	949	844	843	841
GRAFIČNA DEJAVNOST	5702	5877	5853	5833	5766	5732	5698
DOD. PRED. PROIZ. SUR. IZ ODP	940	1021	1015	1014	893	952	958
PROIZ. RAZNOVRSTNIH IZD.	2318	2970	2888	2887	2842	1814	1977
KMETIJSTVO IN RIBIŠTVO	12019	12273	12273	12212	12226	12068	11957
KMETIJSKA PROIZVODNJA	9898	10037	9765	10130	10162	9994	9891
POLJEDELSTVO	2647	2676	2686	2693	2701	2683	2658
SADJARSTVO	818	801	796	815	829	832	817
VINOGRADNIŠTVO	1369	21	1407	-	1437	-	-
ŽVINOREJA	5064	5235	4876	5216	5195	5147	5112
KMETIJSKE STORITVE	1826	1875	2154	1762	1778	1789	1789
RIBIŠTVO	295	361	354	320	286	285	277
GOZDARSTVO	4921	5419	5380	5261	5099	4993	4962
VODNO GOSPODARSTVO	1263	1273	1270	1269	1276	1279	1276
GRADBENIŠTVO	42998	47414	46647	44586	44140	44207	43582
VISOKE GRADNJE	21285	23977	23711	21711	21427	21657	21301
NIZKE GRADNJE IN HIDROG.	10710	11425	11093	11075	11036	10993	10964
INSTAL. IN ZAKLJ. DELA	11003	12012	11843	11800	11677	11557	11317
PROMET IN ZVEZE	42735	44907	44504	44002	43849	43505	42750
ŽELEŽNIŠKI PROMET	13488	13915	13876	13876	13850	13790	13749
POMORSKI PROMET	319	391	389	361	359	349	296
ZRAČNI PROMET	1445	1524	1523	1519	1531	1511	1470
CESTNI PROMET	14692	16107	15759	15322	15227	15020	14458
MESTNI PROMET	2252	2343	2319	2319	2280	2262	2241
PREKLADALNE STORITVE	2608	2734	2729	2712	2688	2671	2644



**5. DELAVCI, ZAPOSLENI V PODJETJIH IN DRUGIH ORGANIZACIJAH (RAZEN ZASEBNIH) PO SKUPINAH DEJAVNOSTI PO MESECIH, REPUBLIKA SLOVENIJA, 1991, (NADALJEVANJE)**

PODROČJE PANOGA SKUPINA DEJAVNOSTI	JULIJ	AVGUST	SEPTEM- BER	OKTOBER	NOVEMBER	DECEMBER
PROIZV. ŽAG. LESA IN PLOŠČ	6040	6077	6071	6026	6041	5991
PROIZV. KONČ. LES. IZD.	19391	19163	19033	18945	18870	18427
PROIZV. POHIŠTVA	11688	12172	12136	12082	12075	11843
PROIZV. DRUG. KONČ. IZD.	7703	6991	6897	6863	6795	6584
PROIZV. IN PREDEL. PAPIRJA	9952	9890	9806	9771	9704	9601
PROIZV. CEL. IN PAPIRJA	6166	7171	6047	6002	5972	5900
PREDEL. PAPIRJA	3786	2719	3759	3769	3732	3701
PROIZV. PREJE IN TKANIN	15342	15096	15006	14280	12670	12433
PROIZV. VLAKEN IN PREJ	5204	5044	5039	4936	4881	4762
PROIZV. TKANIN	10138	10052	9967	9344	7789	7671
PROIZV. KONČ. TEKST. IZD.	32785	32691	32859	33227	33171	32915
PROIZV. TRIKOTAŽ. IZD.	7394	7379	7366	7815	7756	7804
PROIZV. KONFEKCIJE	23307	23236	23283	23221	23183	22912
PROIZV. DRUG. TEKST. IZD.	2084	2076	2210	2191	2232	2199
PROIZV. USNJA IN KRZNA	3490	3431	3246	3210	3172	2786
PROIZV. OBUTVE IN GALANT.	10625	10583	10508	10321	10291	10182
PROIZV. OBUTVE	8628	8591	8544	8468	8440	8359
PROIZV. GALANT.	1092	1084	1072	963	965	942
PROIZV. USNJ. KONFEK.	905	908	892	890	886	881
PREDELAVA KAVČUKA	4665	4622	4598	4613	4650	4555
PROIZV. ŽIVIL. PROIZVODOV	17704	17662	17773	17692	17840	17677
MLETJE ŽITA	833	827	826	837	940	937
PROIZV. KRUHA IN TESTENIN	3029	3015	3020	3021	2945	2959
PREDEL. SADJA IN ZELENJAV	2326	2326	2372	2313	2262	2157
PREDEL. MESA IN RIB	6744	6720	6689	6661	6641	6573
PREDEL. MLEKA	1646	1651	1649	1637	1626	1607
PROIZV. SLADKORJA	372	395	514	514	729	834
PROIZV. KANDIT. IZD.	1478	1462	1451	1448	1440	1373
PROIZV. RAST. OLJ	389	388	386	385	390	390
PROIZV. DR. ŽIVIL. IZD.	887	878	866	876	867	847
PROIZVODNJA PIJAČ	3538	3502	3502	3452	3403	3334
PROIZV. ALKOHOLO. PIJAČ	2747	2724	2730	2691	2646	2580
PROIZV. BREZALK. PIJAČ	791	778	772	761	757	754
PROIZVODNJA KRMIL	503	507	504	503	502	493
PROIZV. IN PRED. TOBAKA	789	786	779	772	772	772
PREDELAVA TOBAKA	789	786	779	772	772	772
GRAFIČNA DEJAVNOST	5678	5652	5637	5605	5580	5512
DOD. PRED., PROIZ. SUR. IZ ODP	944	942	927	896	864	849
PROIZ. RAZNOVRSTNIH IZD.	2072	2123	2121	2061	2043	2016
KMETIJSTVO IN RIBIŠTVO	11993	11997	11932	11867	11793	11635
KMETIJSKA PROIZVODNJA	9921	9922	9855	9792	9730	9575
POLJEDELSTVO	2659	2631	2615	2607	2592	2557
SADJARSTVO	810	831	829	831	827	799
VINOGRADNIŠTVO	-	1400	1394	1364	-	1312
ŽIVINOREJA	5047	5060	5017	4990	4969	4907
KMETIJSKE STORITVE	1798	1799	1800	1800	1785	1783
RIBIŠTVO	274	276	277	275	278	277
GOZDARSTVO	4790	4743	4697	4651	4586	4468
VODNO GOSPODARSTVO	1268	1264	1264	1252	1237	1224
GRADBENIŠTVO	42282	41803	41171	40923	40399	38819
VISOKE GRADNJE	20698	20557	20351	20390	20200	19440
NIZKE GRADNJE IN HIDROG.	10852	10716	10436	10242	10153	9537
INSTAL. IN ZAKLJ. DELA	10732	10530	10384	10291	10046	9842
PROMET IN ZVEZE	42363	42326	42228	41327	40864	40197
ŽELEŽNIŠKI PROMET	13667	13560	13600	12954	12682	12338
POMORSKI PROMET	290	288	285	280	274	271
ZRAČNI PROMET	1441	1425	1407	1350	1352	1287
CESTNI PROMET	14233	14313	14230	14075	13881	13677
MESTNI PROMET	2214	2215	2213	2198	2204	2212
PREKLADALNE STORITVE	2568	2580	2523	2490	2492	2460

**5. DELAVCI, ZAPOSLENI V PODJETJIH IN DRUGIH ORGANIZACIJAH (RAZEN ZASEBNIH) PO SKUPINAH DEJAVNOSTI PO MESECIH, REPUBLIKA SLOVENIJA, 1991, (NADALJEVANJE)**

PODROČJE PANOGA SKUPINA DEJAVNOSTI	POVPRE- ČJE 1991	JANUAR	FEBRUAR	MAREC	APRIL	MAJ	JUNIJ
PTT STORITVE	7932	7893	7909	7893	7914	7902	7892
TRGOVINA	67339	69902	69183	68748	68389	68390	67817
TRGOVINA NA DROBNO	41456	43148	42711	42402	41994	41834	41517
TRG. NA DROB. Z ŽIVILI	11971	12264	12159	12090	11997	11965	11904
TRG. NA DROB. Z NEŽIVILI	12113	12822	12652	12508	12375	12310	12205
TRG. NA DROB. MEŠ. BLAG.	13242	13748	13642	13524	13469	13423	13317
TRG. NA DROB. Z VOZILI	1344	1489	1452	1461	1326	1314	1309
TRG. NA DROB. DER. NAFTE	2785	2825	2806	2819	2827	2822	2782
TRGOVINA NA DEBELO	18060	18511	18237	18094	18349	18537	18461
TRG. NA DEB. Z ŽIVILI	4151	4017	4234	4253	4242	4160	4169
TRG. NA DEB. Z NEŽIVILI	9906	9741	10004	9889	10016	10209	10115
TRG. NA DEB. Z VOZILI	1170	1172	1207	1173	1169	1194	1193
TRG. NA DEB. DER. NAFTE	620	653	654	654	654	644	641
TRG. NA DEB. MEŠ. BLAG.	2213	2928	2138	2125	2268	2330	2343
ZUNANJA TRGOVINA	7823	8243	8235	8252	8046	8019	7839
ZUN. TRG. Z ŽIVILI	1375	1481	1468	1447	1403	1408	1368
ZUN. TRG. Z NEŽIVIL. BLAG.	6448	6762	6767	6805	6643	6611	6471
GOSTINSTVO IN TURIZEM	20973	22553	22278	22018	21647	21665	21464
GOSTINSTVO	19031	20440	20193	19919	19565	19555	19333
GOST. STOR. NASTANITVE	9399	10115	9988	9862	9745	9739	9536
PREHRAMBENE STORITVE	6109	6712	6621	6532	6325	6260	6203
DRUGE GOSTINSKE STORITVE	3523	3613	3584	2	3495	3556	3594
TURISTIČNO POSREDOVANJE	1942	2113	2085	2099	2082	2110	2131
OBRT IN OSEBNE STORITVE	18117	19239	18869	18994	18854	18512	18528
OBRTNE STORITVE, POPRAVILA	16074	17126	16787	16899	16748	16444	16485
IZDELAVA IZ NEKOVIN	45	47	47	46	46	45	45
IZD. IN POPR. KOVIN	11113	11823	11565	11723	11794	11495	11569
IZDEL. IN POPR. EL. PROIZ.	1520	1711	1685	1680	1477	1481	1478
IZDELAVA LES. IZD.	1580	1636	1635	1620	1610	1606	1585
IZDEL. TEKST. IZD.	626	628	623	620	626	629	621
IZDEL. USNJ. IZD.	88	92	92	92	88	88	88
IZDEL. ŽIVILSKIH IZD.	154	219	148	148	146	144	145
IZDEL. RAZNIH IZD.	947	970	992	970	961	956	954
OSEBNE STORITVE	2043	2113	2082	2095	2106	2068	2043
STANOVANJ. KOMUNAL. DEJAV.	11742	12867	11936	11847	12025	11941	11767
UREJANJE NASELJA IN PROST.	1500	1576	1562	1558	1505	1491	1497
STANOVANJSKA DEJAVNOST	105	20	20	20	134	135	132
KOMUNALNE DEJAVNOSTI	10138	11271	10354	10269	10386	10315	10138
PROIZV., DISTRIB. VODE	3384	3634	3551	3510	3500	3497	3331
ODVAJANJE ODPLAK	239	194	189	192	259	252	256
PROIZV., DISTRIB. PLINA	240	243	243	241	240	240	241
PROIZV., DISTRIB. TOPLOTE	800	1542	727	744	738	735	730
VZDRŽ. ČISTOČE NASELJ.	1662	1605	1673	1638	1714	1721	1702
DRUGE KOMUNALNE DEJAVNOST	3813	4053	3971	3944	3935	3870	3878
FINANCE IDR. POSL. STOR.	36132	36529	37255	37268	36662	36511	36402
BANČNIŠTVO	11215	11633	11450	11407	11363	11343	11214
ZAVAROVANJE POSESTI, OSEB	2894	2831	2827	2866	2834	2847	2905
STORITVE NA PODR. PROMETA	6118	5898	6202	6207	6135	6080	5982
PROJEKT. IDR. DEJAV.	7526	7955	7870	7754	7775	7747	7647
GEOLOŠKO RAZISKOVANJE	323	334	334	334	330	337	336
RAZISKOVAL.-RAZVOJNO DELO	4993	4711	5557	5652	5279	5227	5053
RAZISK.-RAZV. STOR.	875	921	893	893	879	851	821
EKONOMSKE STORITVE	4118	3790	4664	4759	4400	4376	4232
POSLOVNE STORITVE	3063	3167	3015	3048	2946	2930	3265
IZOBRAŽEVANJE IN KULTURA	49958	50665	50825	50639	50594	50452	50285
IZOBRAŽEVANJE	34752	35221	35396	35277	35147	35060	34924
OSNOVNO IZOBRAŽEVANJE	22722	23091	23175	23137	23065	23000	22892
SREDNJE IZOBRAŽEVANJE	7058	7140	7168	7089	7052	7030	7007
VIŠJE IZOBRAŽEVANJE	174	173	171	170	170	169	171
VISOKO IZOBRAŽEVANJE	4520	4559	4593	4593	4571	4572	4570

**5. DELAVCI, ZAPOSLENI V PODJETJIH IN DRUGIH ORGANIZACIJAH (RAZEN ZASEBNIH) PO SKUPINAH DEJAVNOSTI PO MESECIH, REPUBLIKA SLOVENIJA, 1991, (NADALJEVANJE)**

PODROČJE PANOGA SKUPINA DEJAVNOSTI	JULIJ	AVGUST	SEPTEM- BER	OKTOBER	NOVEMBER	DECEMBER
PTT STORITVE	7950	7945	7970	7980	7979	7952
TRGOVINA	67320	67052	66552	64569	65517	64631
TRGOVINA NA DROBNO	41283	41226	41057	39439	40619	40240
TRG. NA DROB. Z ŽIVILI	11973	11958	11919	11805	11839	11783
TRG. NA DROB. Z NEŽIVILI	11921	11881	11802	11682	11669	11533
TRG. NA DROB. MEŠ. BLAG.	13300	13294	13269	11869	13094	12953
TRG. NA DROB. Z VOZILI	1322	1321	1305	1306	1276	1251
TRG. NA DROB. DER. NAFTE	2767	2772	2762	2777	2741	2720
TRGOVINA NA DEBELO	18247	18103	17870	17628	17486	17196
TRG. NA DEB. Z ŽIVILI	4211	4195	4156	4084	4065	4026
TRG. NA DEB. Z NEŽIVILI	10096	10038	9845	9781	9696	9445
TRG. NA DEB. Z VOZILI	1144	1166	1161	1149	1159	1152
TRG. NA DEB. DER. NAFTE	628	575	575	556	579	624
TRG. NA DEB. MEŠ. BLAG.	2168	2129	2133	2058	1987	1949
ZUNANJA TRGOVINA	7790	7723	7625	7502	7412	7195
ZUN. TRG. Z ŽIVILI	1410	1346	1337	1309	1273	1252
ZUN. TRG. Z NEŽIVIL. BLAG	6380	6377	6288	6193	6139	5943
GOSTINSTVO IN TURIZEM	20869	20439	20174	19906	19587	19079
GOSTINSTVO	18856	18578	18319	18177	17952	17487
GOST. STOR. NASTANITVE	9348	9097	8998	8878	8816	8671
PREHRAMBENE STORITVE	6071	5996	5781	5760	5652	5397
DRUGE GOSTINSKE STORITVE	3437	3485	3540	3539	3484	3419
TURISTIČNO POSREDOVANJE	2013	1861	1855	1729	1635	1592
OBRT IN OSEBNE STORITVE	17478	17721	17603	17491	17211	16901
OBRTNE STORITVE, POPRAVILA	15503	15664	15567	15483	15219	14959
IZDELAVA IZ NEKOVIN	45	45	44	45	44	44
IZD. IN POPR. KOVIN	10656	10801	10706	10607	10420	10197
IZDEL. IN POPR. EL. PROIZ.	1451	1464	1448	1468	1458	1444
IZDELAVA LES. IZD.	1555	1564	1569	1562	1514	1503
IZDEL. TEKST. IZD.	609	615	621	637	645	634
IZDEL. USNJ. IZD.	88	86	85	85	84	84
IZDEL. ŽIVILSKIH IZD.	149	148	150	149	149	157
IZDEL. RAZNIH IZD.	950	941	944	930	905	896
OSEBNE STORITVE	1975	2057	2036	2008	1992	1942
STANOVANJ.KOMUNAL.DEJAV.	11579	11540	11440	11374	11353	11239
UREJANJE NASELJA IN PROST.	1476	1465	1489	1485	1464	1431
STANOVANJSKA DEJAVNOST	132	132	132	134	134	134
KOMUNALNE DEJAVNOSTI	9971	9943	9819	9755	9755	9674
PROIZV., DISTRIB. VODE	3305	3297	3276	3256	3246	3207
ODVAJANJE ODPLAK	250	257	253	252	255	253
PROIZV., DISTRIB. PLINA	239	238	238	238	237	236
PROIZV., DISTRIB. TOPLOTE	726	744	734	731	728	722
VZDRŽ. ČISTOČE NASELJ	1688	1673	1647	1635	1631	1622
DRUGE KOMUNALNE DEJAVNOST	3763	3734	3671	3643	3658	3634
FINANCE IDR. POSL. STOR.	35802	35640	35626	36493	34906	34490
BANČNIŠTVO	11134	11087	11050	10975	10975	10945
ZAVAROVANJE POSESTI, OSEB	2909	2919	2931	2931	2958	2970
STORITVE NA PODR. PROMETA	6004	6008	6088	7236	5848	5729
PROJEKT. IDR. DEJAV.	7527	7418	7317	7212	7125	6962
GEOLOŠKO RAZISKOVANJE	335	333	331	322	264	288
RAZISKOVAL.-RAZVOJNO DELO	4807	4811	4812	4742	4694	4572
RAZISK.-RAZV. STOR.	822	859	896	897	890	876
EKONOMSKE STORITVE	3985	3952	3916	3845	3804	3696
POSLOVNE STORITVE	3086	3064	3097	3075	3042	3024
IZOBRAŽEVANJE IN KULTURA	49812	49210	49310	49350	49242	49112
IZOBRAŽEVANJE	34551	34153	34326	34392	34305	34270
OSNOVNO IZOBRAŽEVANJE	22578	22301	22361	22355	22366	22337
SREDNJE IZOBRAŽEVANJE	6967	6917	7091	7148	7051	7030
VIŠJE IZOBRAŽEVANJE	170	170	177	182	184	186
VISOKO IZOBRAŽEVANJE	4556	4489	4424	4439	4432	4445

**5. DELAVCI, ZAPOSLENI V PODJETJIH IN DRUGIH ORGANIZACIJAH (RAZEN ZASEBNIH) PO SKUPINAH DEJAVNOSTI PO MESECIH, REPUBLIKA SLOVENIJA, 1991, (NADALJEVANJE)**

PODROČJE PANOGA SKUPINA DEJAVNOSTI	POVPRE- ČJE 1991	JANUAR	FEBRUAR	MAREC	APRIL	MAJ	JUNIJ
DRUGO IZOBRAŽEVANJE	278	258	289	288	289	289	284
ZNAN. RAZISK. DEJAV.	5265	5303	5310	5282	5334	5299	5318
KULTURA, UMETNOST INFORM.	9255	9419	9400	9375	9406	9397	9352
ČASOP. ZALOŽN. DEJAVNOST	2031	2066	2071	2061	2058	2050	2033
DEJ. KULTURNIH DOBRIN	1834	1809	1821	1822	1826	1839	1837
KULTURNO IZOBRAŽEVANJE	1347	1428	1433	1419	1442	1441	1426
UMETNIŠKE DEJAVNOSTI	1184	1193	1195	1196	1197	1196	1196
RADIO IN TELEVIZIJA	2656	2664	2666	2661	2671	2666	2657
KINEMATOGRAFIJA	204	259	214	216	212	205	203
TELESNA KULTURA IN ŠPORT	686	722	719	705	707	696	691
POKLICNI ŠPORT	259	272	267	269	269	265	264
AMATERSKI ŠPORT	426	450	452	436	438	431	427
ZDRAVST.IN SOC.VARSTVO	54510	55520	55460	55406	55291	55066	54433
ZDRAVSTVENA ZAŠČITA	34134	35153	35081	34957	34922	34721	34163
PREVENTIVA, SANITETA	853	882	882	873	871	860	854
AMBULANTNA ZDR. ZAŠČITA	10549	10615	10574	10533	10514	10491	10684
STACIONARNA ZAŠČITA	18970	19608	19595	19538	19615	19447	18971
ZOBOZDR. ZAŠČITA	1532	1575	1572	1569	1564	1564	1520
DRUGA ZDR. ZAŠČITA	777	982	977	975	901	896	685
LEKARNE	1453	1491	1481	1469	1457	1463	1449
SOCIALNO VARSTVO	20377	20367	20379	20449	20369	20345	20270
DRUŽBENO VARSTVO OTROK	10995	11272	11273	11251	11187	11148	11089
SOCIALNO VARSTVO OTROK	1111	1111	1119	1123	1130	1124	1122
SOC. VARSTVO ODRASLIH	7358	7057	7052	7145	7122	7146	7139
SOCIALNO DELO	912	927	935	930	930	927	920
DRUŽB. ORGANIZ. IN SKUP.	25196	25156	25117	25082	25049	25040	25077
ORGANI DRUŽB.-POLIT.IN KRA	22521	22254	22277	22267	22255	22253	22396
SKUPŠČINE IN IZVRŠNI ORG.	6831	7968	7801	7760	7730	7478	7019
UPRAVNI ORGANI	9927	8490	8690	8711	8747	9002	9611
PRAVOSODJE	2477	2463	2467	2487	2478	2484	2480
SLUŽBA DRUŽB. KNJIGOVOD.	2868	2903	2891	2883	2877	2869	2867
DRUŽB. PRAVOBR. SAMOUPR.	55	66	64	62	61	59	57
NARODNE BANKE	364	364	364	364	362	361	362
SAMOUPR. INTER. SKUPNOSTI	924	945	945	933	922	919	922
SIS ZA STAN.-KOMUNAL.	220	229	229	224	216	217	217
SIS ZA DRUŽB. DEJ.	689	699	701	694	690	688	691
SIS NEOMENJENI IN SKLADI	15	17	15	15	16	14	14
ZDRUŽENJA OZDOV	789	938	884	885	867	853	747
SPLOŠNA GOSP. ZDRUŽENJA	570	691	656	657	640	629	526
POSEBNA ZDRUŽENJA	219	247	228	228	227	224	221
INTERESNE IN POLITIČNE ORG.	962	1019	1011	997	1005	1015	1012
POLITIČNE ORGANIZACIJE	189	189	190	189	188	193	195
DRUŽ. ORG. IN SINDIKATI	758	815	806	794	804	807	802
ZDRUŽENJA DRŽAVLJANOV	15	15	15	14	13	15	15

**5. DELAVCI, ZAPOSLENI V PODJETJIH IN DRUGIH ORGANIZACIJAH (RAZEN ZASEBNIH) PO SKUPINAH DEJAVNOSTI PO MESECIH, REPUBLIKA SLOVENIJA, 1991, (NADALJEVANJE)**

PODROČJE PANOGA SKUPINA DEJAVNOSTI	JULIJ	AVGUST	SEPTEM- BER	OKTOBER	NOVEMBER	DECEMBER
DRUGO IZOBRAŽEVANJE	280	276	273	268	272	272
ZNAN. RAZISK. DEJAV.	5283	5260	5235	5218	5194	5146
KULTURA, UMETNOST INFORM.	9304	9122	9087	9082	9076	9044
ČASOP. ZALOŽN. DEJAVNOST	2015	2014	1996	2005	2002	1997
DEJ. KULTURNIH DOBRIN	1830	1827	1833	1852	1855	1861
KULTURNO IZOBRAŽEVANJE	1415	1258	1245	1229	1218	1208
UMETNIŠKE DEJAVNOSTI	1192	1170	1170	1164	1167	1167
RADIO IN TELEVIZIJA	2653	2653	2649	2647	2651	2635
KINEMATOGRAFIJA	199	200	194	185	183	176
TELESNA KULTURA IN ŠPORT	674	675	662	658	667	652
POKLICNI ŠPORT	262	262	251	245	243	243
AMATERSKI ŠPORT	412	413	411	413	424	409
ZDRAVST.IN SOC.VARSTVO	54309	54074	53744	53740	53634	53446
ZDRAVSTVENA ZAŠČITA	33887	33678	33434	33297	33247	33062
PREVENTIVA, SANITETA	843	837	827	830	837	838
AMBULANTNA ZDR. ZAŠČITA	10626	10601	10545	10499	10475	10425
STACIONARNA ZAŠČITA	18783	18628	18479	18386	18361	18228
ZOBOZDR. ZAŠČITA	1513	1510	1493	1504	1500	1504
DRUGA ZDR. ZAŠČITA	682	658	649	644	643	636
LEKARNE	1440	1444	1441	1434	1431	1431
SOCIALNO VARSTVO	20422	20396	20310	20443	20387	20384
DRUŽBENO VARSTVO OTROK	10980	10862	10757	10736	10718	10671
SOCIALNO VARSTVO OTROK	1114	1103	1098	1097	1097	1098
SOC. VARSTVO ODRASLIH	7409	7521	7556	7724	7690	7732
SOCIALNO DELO	919	910	899	886	882	883
DRUŽB. ORGANIZ. IN SKUP.	25023	24914	24966	25292	25437	26198
ORGANI DRUŽB.-POLIT.IN KRA	22332	22354	22421	22767	22956	23725
SKUPŠČINE IN IZVRŠNI ORG.	6367	6007	5969	5963	5971	5939
UPRAVNI ORGANI	10196	10583	10718	11056	11251	12067
PRAVOSODJE	2488	2480	2464	2481	2477	2479
SLUŽBA DRUŽB. KNJIGOVOD.	2862	2863	2858	2858	2847	2839
DRUŽB. PRAVOBR. SAMOUPR.	55	54	48	44	45	41
NARODNE BANKE	364	367	364	365	365	360
SAMOUPR. INTER. SKUPNOSTI	915	913	918	920	917	915
SIS ZA STAN.-KOMUNAL.	214	217	220	222	219	217
SIS ZA DRUŽB. DEJ.	687	682	684	684	684	684
SIS NEOMENJENI IN SKLADI	14	14	14	14	14	14
ZDRUŽENJA OZDOV	738	745	722	714	686	686
SPLOŠNA GOSP. ZDRUŽENJA	521	518	512	511	492	486
POSEBNA ZDRUŽENJA	217	227	210	203	194	200
INTERESNE IN POLITIČNE ORG	1038	902	905	891	878	872
POLITIČNE ORGANIZACIJE	199	194	189	189	180	174
DRUŽ. ORG. IN SINDIKATI	824	693	701	688	683	684
ZDRUŽENJA DRŽAVLJANOV	15	15	15	14	15	14

**6. ZAPOSLOVANJE PRIPRAVNIKOV PO PODROČJIH DEJAVNOSTI V PODJETJIH IN DRUGIH ORGANIZACIJAH (RAZEN ZASEBNIH) V REPUBLIKI SLOVENIJI, 1984-1991**

		Število								Indeks 1991 1990
		1984	1985	1986	1987	1988	1989	1990	1991	
SKUPAJ	a	11312	11435	11422	9966	8645	9033	7156	6224	87,0
	b	2816	2354	2220	2058	2067	2151	1925	1728	89,8
GOSPODARSTVO	a	8888	9931	9451	8145	7124	7517	5594	4729	84,5
	b	1819	1508	1406	1307	1335	1437	1157	992	85,7
NEGOSPODARSTVO	a	2424	2044	1971	1821	1521	1516	1562	1495	95,7
	b	7	846	814	751	732	714	768	736	95,8
Industrija in rudarstvo	a	4951	5111	5224	4747	4172	4288	3279	2721	83,0
	b	933	816	727	729	779	867	733	562	76,7
Kmetijstvo in ribištvo	a	223	212	321	197	200	229	212	193	91,0
	b	99	55	97	61	74	79	66	60	90,9
Gozdarstvo	a	128	82	97	71	61	51	39	44	112,8
	b	27	23	13	22	13	16	12	17	141,7
Vodno gospodarstvo	a	29	19	30	19	17	11	7	8	114,3
	b	3	17	16	8	11	7	3	6	200,0
Gradbeništvo	a	817	822	737	478	432	486	315	239	75,9
	b	141	112	107	55	91	92	62	45	72,6
Promet in zveze	a	400	478	543	464	382	383	398	288	72,4
	b	82	66	51	72	37	40	35	36	102,9
Trgovina	a	788	848	803	633	706	824	549	439	80,0
	b	179	117	106	97	104	111	95	59	62,1
Gostinstvo in turizem	a	267	321	359	383	246	280	216	153	70,8
	b	37	41	21	22	11	14	16	13	81,3
Obrt in osebne storitve	a	523	651	547	509	395	414	256	277	108,2
	b	49	25	28	36	23	16	8	9	112,5
Stanovanjsko-komunalna dejavnost	a	111	95	81	96	72	70	50	59	118,0
	b	30	14	13	22	13	6	6	15	250,0
Finance idr.posl.stor.	a	654	755	709	552	448	478	274	311	113,5
	b	240	224	227	184	186	192	121	172	142,1
Izobraževanje in kultura	a	580	510	480	428	406	422	391	414	105,9
	b	374	345	316	258	277	278	259	270	104,2
Zdravstvo in soc.varstvo	a	1371	1127	1118	1027	822	824	869	773	89,0
	b	366	325	326	312	282	296	360	316	87,8
Družb.organiz.in skup.	a	470	404	373	362	286	265	301	305	101,3
	b	256	174	172	180	166	135	149	148	99,3

a = vsi

b = z višjo in visoko izobrazbo

**7. FLUKTUACIJA DELAVCEV, ZAPOSLENIH V PODJETJIH IN DRUGIH ORGANIZACIJAH (RAZEN ZASEBNIH) PO PODROČJIH DEJAVNOSTI V REPUBLIKI SLOVENIJI (MESEČNO POVPREČJE), 1984-1991**

	1984	1985	1986	1987	1988	1989	1990	1991
<b>SKUPAJ</b>	<b>1,16</b>	<b>1,14</b>	<b>1,13</b>	<b>1,12</b>	<b>1,03</b>	<b>1,02</b>	<b>1,44</b>	<b>1,72</b>
<b>GOSPODARSTVO</b>	<b>1,20</b>	<b>1,18</b>	<b>1,18</b>	<b>1,17</b>	<b>1,07</b>	<b>1,02</b>	<b>1,52</b>	<b>1,84</b>
<b>NEGOSPODARSTVO</b>	<b>0,95</b>	<b>0,91</b>	<b>0,88</b>	<b>0,86</b>	<b>0,79</b>	<b>0,74</b>	<b>1,07</b>	<b>1,16</b>
Industrija in rudarstvo	1,05	1,03	1,03	1,05	0,92	0,96	1,37	1,61
Kmetijstvo in ribištvo	1,24	1,18	1,14	1,16	1,14	1,16	1,42	1,61
Gozdarstvo	0,95	1,04	0,95	0,92	0,89	0,84	1,77	2,75
Vodno gospodarstvo	1,34	0,98	1,27	1,26	1,16	0,89	0,81	0,78
Gradbeništvo	1,70	1,74	1,75	1,52	1,53	1,39	1,95	2,84
Promet in zveze	1,16	1,04	1,15	1,12	1,03	1,08	1,23	1,65
Trgovina	1,15	1,20	1,14	1,12	1,12	1,06	1,57	1,84
Gostinstvo in turizem	2,51	2,54	2,39	2,52	2,24	2,31	2,77	3,05
Obrt in osebne storitve	1,16	1,19	1,22	1,15	1,09	1,10	1,53	2,07
Stanovanj.-komunal.dejav.	1,22	1,25	1,27	1,16	0,99	1,03	1,36	1,51
Finance idr.posl.stor.	0,90	0,93	0,84	1,00	0,95	0,86	1,85	2,27
Izobraževanje in kultura	0,91	0,87	0,83	0,83	0,76	0,76	0,97	1,08
Zdravstvo in soc.varstvo	0,96	0,94	0,87	0,91	0,82	0,73	0,94	1,10
Družb.organiz.in skup.	0,98	0,92	0,98	0,84	0,78	0,73	1,54	1,44

**8. FLUKTUACIJA DELAVCEV, ZAPOSLENIH V PODJETJIH IN DRUGIH ORGANIZACIJAH (RAZEN ZASEBNIH) PO PANOGAH DEJAVNOSTI V REPUBLIKI SLOVENIJI PO MESECIH 1991**

	I	II	III	IV	V	VI	VII	VIII	IX	X	XI	XII	1991
<b>SKUPAJ</b>	<b>2,14</b>	<b>1,64</b>	<b>1,63</b>	<b>1,65</b>	<b>1,65</b>	<b>1,73</b>	<b>1,70</b>	<b>1,37</b>	<b>1,65</b>	<b>1,63</b>	<b>1,69</b>	<b>2,14</b>	<b>1,72</b>
<b>GOSPODARSTVO</b>	<b>2,26</b>	<b>1,81</b>	<b>1,78</b>	<b>1,78</b>	<b>1,80</b>	<b>1,81</b>	<b>1,83</b>	<b>1,41</b>	<b>1,57</b>	<b>1,77</b>	<b>1,88</b>	<b>2,43</b>	<b>1,84</b>
<b>NEGOSPODARSTVO</b>	<b>1,60</b>	<b>0,85</b>	<b>0,95</b>	<b>1,04</b>	<b>0,97</b>	<b>1,39</b>	<b>1,13</b>	<b>1,19</b>	<b>2,03</b>	<b>0,99</b>	<b>0,88</b>	<b>0,93</b>	<b>1,16</b>
INDUSTRIJA IN RUDARSTVO	1,74	1,66	1,38	1,60	1,85	1,59	1,42	1,26	1,34	1,44	1,77	2,23	1,61
ELEKTROGOSPODARSTVO	1,37	0,79	0,94	1,61	0,96	1,19	0,82	0,50	1,42	0,64	0,84	1,65	1,06
PRIDOBIVANJE PREMOGA	4,50	2,48	4,59	2,53	2,39	1,10	2,32	0,50	0,95	1,35	0,80	0,74	2,02
PROIZV.NAFTNIH DERIVATOV	0,34	0,34	0,51	0,43	1,80	0,43	-	0,09	0,26	0,26	0,26	1,23	0,50
ČRNA METALURGIJA	0,77	0,78	1,14	0,83	1,82	2,03	2,59	0,69	0,79	2,41	1,19	3,87	1,58
PRIDOB. RUD BARV. KOVIN	0,79	9,85	14,56	4,62	4,13	5,38	2,15	2,00	1,43	1,03	1,24	1,05	4,02
PROIZV. BARVASTIH KOVIN	0,67	0,47	0,81	0,95	0,72	2,41	1,12	2,54	7,02	3,14	2,88	5,36	2,34
PREDELAVA BARVASTIH KOVIN	1,15	1,35	1,00	1,60	0,78	2,76	0,60	0,63	0,92	0,81	0,82	1,54	1,16
PROIZVODNJA NEKOV. RUDNIN	2,20	0,98	1,53	1,83	0,72	1,00	1,73	0,73	0,44	0,43	1,16	1,02	1,15
PREDELAVA NEKOV. RUDNIN	0,78	1,87	0,92	0,84	1,10	0,85	1,29	1,84	1,08	1,18	6,37	1,63	1,65
PREDELAVA KOVIN	0,87	0,81	1,76	1,09	1,36	1,14	1,30	1,37	1,21	2,08	1,63	2,34	1,41
STROJEGRADNJA	1,45	3,91	2,69	1,79	2,19	1,79	1,96	2,51	2,84	1,42	1,40	2,45	2,20
PROIZV. PROMETNIH SREDSTEV	5,29	0,97	1,31	0,95	1,65	1,26	0,80	1,20	1,31	1,48	1,27	2,60	1,67
LADJEDELNIŠTVO	1,10	-	-	-	52,31	0,86	8,54	2,87	5,69	23,97	7,66	3,29	8,86
PROIZV.ELEKTR.STROJ.,APAR.	1,27	3,07	1,15	1,88	1,84	1,43	2,35	1,26	1,21	0,87	0,77	1,95	1,59
PROIZV. BAZ. KEM. IZDELKOV	2,88	6,31	1,01	0,82	1,14	0,94	1,10	0,86	1,50	1,35	0,84	3,05	1,80
PREDELAVA KEM. IZDELKOV	2,40	1,13	1,08	1,64	1,13	0,90	0,92	1,00	1,31	1,14	1,18	3,12	1,41
PROIZVODNJA KAMNA IN PESKA	1,64	0,63	1,27	2,65	1,52	2,74	6,33	1,48	1,25	1,48	1,50	1,60	2,01
PROIZV. GRADB. MAT.	1,51	1,45	1,41	8,45	1,70	1,48	2,97	1,57	1,54	1,83	1,41	2,49	2,32
PROIZV. ŽAG. LESA IN PLOŠČ	2,08	1,28	2,31	1,38	1,24	1,18	0,80	0,78	0,75	1,34	0,90	1,80	1,32
PROIZV. KONČ. LES. IZD.	1,81	1,16	1,12	2,12	2,58	3,30	1,15	1,37	1,92	1,49	1,20	2,12	1,78
PROIZV. IN PREDEL. PAPIRJA	0,89	0,65	0,73	0,80	0,76	1,19	1,89	0,99	0,74	0,86	0,89	1,20	0,97
PROIZV. PREJE IN TKANIN	0,85	1,53	1,12	1,50	1,28	4,60	0,84	1,88	0,97	1,38	11,83	2,07	2,49
PROIZV. KONČ. TEKST. IZD.	1,10	0,85	0,73	1,23	0,88	1,15	0,71	0,76	0,85	1,05	0,96	1,61	0,99
PROIZV. USNJA IN KRZNA	2,74	0,57	1,36	1,58	1,48	0,79	1,83	1,86	1,93	1,38	0,69	12,28	2,37
PROIZV. OBUTVE IN GALANT.	0,73	1,45	1,31	1,49	1,13	1,21	0,78	0,80	1,87	2,38	0,86	1,07	1,26
PREDELAVA KAVČUKA	2,63	1,09	1,93	1,19	1,38	1,85	0,98	1,60	1,48	1,77	1,69	2,90	1,71
PROIZV. ŽIVIL. PROIZVODOV	1,95	0,89	0,95	1,11	0,97	0,93	0,98	1,34	0,96	1,23	1,29	2,06	1,22
PROIZVODNJA PIJAČ	1,29	0,73	0,88	0,72	2,13	1,22	1,42	1,46	1,21	1,85	1,70	2,40	1,42
PROIZVODNJA KRMLI	1,35	0,97	0,58	0,58	1,36	0,98	0,98	-	0,98	0,98	0,40	1,99	0,93
PROIZV. IN PRED. TOBAKA	1,16	0,32	-	-	0,12	0,24	6,18	0,38	0,89	0,90	-	-	0,85
GRAFIČNA DEJAVNOST	3,02	0,76	0,82	1,39	0,81	0,84	0,75	0,56	0,60	0,88	0,71	1,43	1,05
DOD.PRED.,PROIZ.SUR.IZ ODP	4,04	1,26	0,98	2,72	0,52	0,31	1,56	0,32	1,80	3,86	3,89	2,30	1,96
PROIZ. RAZNOVRSTNIH IZD.	2,59	1,40	0,31	1,73	36,33	3,65	0,43	2,39	0,98	5,59	1,02	2,51	4,91

**8. FLUKTUACIJA DELAVCEV, ZAPOSLENIH V PODJETJIH IN DRUGIH ORGANIZACIJAH (RAZEN ZASEBNIH) PO PANOGAH DEJAVNOSTI V REPUBLIKI SLOVENIJI PO MESECIH 1991, (NADALJEVANJE)**

	I	II	III	IV	V	VI	VII	VIII	IX	X	XI	XII	1991
KMETIJSTVO IN RIBIŠTVO	3,70	1,67	1,76	1,55	1,28	1,56	1,33	0,74	1,40	1,21	1,32	1,82	1,61
KMETIJSKA PROIZVODNJA	3,87	1,54	1,67	1,39	1,38	1,63	1,46	0,77	1,57	1,28	1,33	2,04	1,66
KMETIJSKE STORITVE	3,00	2,09	1,51	0,89	0,89	0,94	0,66	0,50	0,66	0,83	1,49	0,72	1,18
RIBIŠTVO	2,43	2,75	5,88	10,63	0,35	2,81	1,08	1,08	0,36	1,08	-	1,42	2,49
GOZDARSTVO	5,15	1,72	3,20	3,74	3,05	1,72	5,67	1,50	1,22	1,50	1,74	2,79	2,75
VODNO GOSPODARSTVO	1,32	0,24	0,39	0,85	0,62	0,93	0,86	0,47	0,24	1,18	1,20	1,05	0,78
GRADBENIŠTVO	1,63	2,35	4,51	2,10	1,86	2,88	4,37	2,09	2,71	2,29	2,84	4,45	2,84
VISOKE GRADNJE	1,08	1,69	7,38	2,63	1,79	3,15	4,68	1,93	2,74	2,23	3,50	4,49	3,11
NIZKE GRADNJE IN HIDROG.	2,50	3,33	1,36	1,56	1,58	2,39	1,62	1,75	3,01	2,66	2,12	6,46	2,53
INSTAL. IN ZAKLJ. DELA	1,90	2,73	1,86	1,64	2,28	2,84	6,40	2,74	2,33	2,01	2,21	2,31	2,60
PROMET IN ZVEZE	1,60	1,41	1,47	1,33	1,18	1,91	1,33	1,15	1,31	2,74	1,95	2,43	1,65
ŽELEŽNIŠKI PROMET	1,29	1,36	1,04	0,87	0,78	1,21	1,42	1,19	1,38	5,52	3,24	3,36	1,89
POMORSKI PROMET	16,27	2,02	8,61	1,91	7,43	15,43	2,03	0,69	1,04	1,75	2,14	1,09	5,03
ZRAČNI PROMET	0,33	0,39	1,24	0,71	1,69	3,16	2,11	1,45	1,26	4,05	1,31	5,02	1,89
CESTNI PROMET	1,80	1,41	2,35	1,88	1,60	2,97	1,30	1,30	1,36	1,51	1,83	2,50	1,82
MESTNI PROMET	2,38	5,23	0,43	1,77	0,96	1,02	1,42	0,54	0,63	0,95	0,54	1,16	1,42
PREKLADALNE STORITVE	0,29	0,76	1,17	1,83	1,04	1,23	3,24	2,24	3,07	2,05	1,35	1,91	1,68
PTT STORITVE	1,30	0,69	0,59	0,88	0,82	0,83	0,43	0,56	0,71	0,70	0,71	0,96	0,77
TRGOVINA	2,69	2,02	1,86	2,04	1,54	1,81	1,64	1,43	1,59	1,98	1,58	1,87	1,84
TRGOVINA NA DROBNO	2,32	1,79	2,02	2,03	1,60	1,82	1,71	1,31	1,62	1,91	1,54	1,78	1,79
TRGOVINA NA DEBELO	2,54	2,73	1,56	1,86	1,20	1,30	1,54	1,58	1,31	2,09	1,40	1,70	1,73
ZUNANJA TRGOVINA	4,88	1,61	1,73	2,47	1,99	2,92	1,50	1,76	2,07	2,10	2,19	2,73	2,33
GOSTINSTVO IN TURIZEM	3,92	2,46	2,67	2,93	2,50	2,71	2,90	3,21	2,63	3,03	3,36	4,22	3,05
GOSTINSTVO	3,94	2,52	2,82	3,09	2,50	2,78	2,93	2,60	2,65	2,60	2,88	4,24	2,96
TURISTIČNO POSREDOVANJE	3,78	1,97	1,32	1,37	2,50	2,11	2,57	8,91	2,47	7,39	8,35	3,92	3,89
OBRT IN OSEBNE STORITVE	3,28	2,23	1,91	1,86	2,41	1,54	2,12	1,64	1,88	1,60	2,00	2,36	2,07
OBRTNE STORITVE, POPRAVILA	3,40	2,29	1,83	1,90	2,45	1,49	1,66	1,69	1,91	1,53	2,08	2,24	2,04
OSEBNE STORITVE	2,31	1,70	2,51	1,54	2,13	1,92	5,64	1,30	1,64	2,19	1,43	3,33	2,30
STANOVANJ.KOMUNAL.DEJAV.	2,09	1,60	1,32	1,19	1,64	1,40	1,66	1,38	1,35	1,53	1,20	1,77	1,51
UREJANJE NASELJA IN PROST.	3,49	1,01	1,02	0,66	0,93	0,53	1,67	0,95	1,06	0,80	1,55	2,72	1,37
STANOVANJSKA DEJAVNOST	-	-	-	-	-	2,22	-	-	0,75	0,74	-	1,47	0,43
KOMUNALNE DEJAVNOSTI	1,89	1,69	1,37	1,28	1,76	1,52	1,68	1,46	1,41	1,65	1,17	1,83	1,54
FINANCE IDR. POSL. STOR.	5,28	2,15	1,64	2,38	1,75	2,16	2,27	1,29	1,96	2,32	1,75	2,30	2,27
BANČNIŠTVO	5,61	1,70	1,37	1,04	1,14	1,76	1,16	0,62	1,69	1,29	0,67	0,75	1,57
ZAVAROVANJE POSESTI, OSEB	1,29	1,70	0,56	1,63	1,39	0,85	0,61	0,24	0,58	1,01	0,44	1,07	0,95
STORITVE NA PODR. PROMETA	3,66	4,57	1,82	1,84	1,67	2,64	1,91	1,54	2,11	3,51	2,32	3,21	2,57
PROJEKT. IDR. DEJAV.	3,06	1,24	2,26	2,00	1,64	2,06	2,37	1,84	2,57	2,97	2,28	3,21	2,29
GEOLOŠKO RAZISKOVANJE	-	-	-	1,20	-	0,30	0,30	0,60	0,60	2,72	18,01	-	1,98
RAZISKOVAL.-RAZVOJNO DELO	13,91	2,27	1,72	7,24	3,76	3,83	6,19	2,53	2,55	3,22	2,31	4,47	4,50
POSLOVNE STORITVE	2,16	1,53	1,71	1,27	1,41	1,63	2,00	0,94	1,65	1,35	1,93	2,01	1,63
IZOBRAŽEVANJE IN KULTURA	1,63	0,75	0,94	0,73	0,69	0,73	1,08	1,31	2,75	0,80	0,81	0,75	1,08
IZOBRAŽEVANJE	1,39	0,63	0,90	0,71	0,55	0,62	1,01	1,36	3,40	0,73	0,80	0,55	1,05
ZNAN. RAZISK. DEJAV.	2,55	1,01	0,96	0,82	1,01	0,71	1,34	1,39	0,89	0,69	0,86	1,11	1,11
KULTURA, UMETNOST INFORM.	1,90	1,02	0,95	0,78	0,94	1,04	1,03	1,13	1,24	1,05	0,80	1,12	1,08
TELESNA KULTURA IN ŠPORT	2,96	1,37	2,62	0,84	1,97	1,85	3,16	0,44	3,36	2,08	1,48	2,83	2,08
ZDRAVST.IN SOC.VARSTVO	1,06	0,78	0,83	1,27	1,06	1,19	1,13	1,07	1,68	1,14	0,91	1,10	1,10
ZDRAVSTVENA ZAŠČITA	1,00	0,80	0,80	1,22	1,16	1,39	1,13	0,89	1,19	1,12	0,77	1,21	1,06
SOCIALNO VARSTVO	1,17	0,75	0,88	1,37	0,90	0,84	1,13	1,36	2,47	1,16	1,13	0,91	1,17
DRUŽB. ORGANIZ. IN SKUP.	2,68	1,20	1,21	1,12	1,36	3,09	1,20	1,20	1,36	1,01	0,93	0,94	1,44
ORGANI DRUŽB.-POLIT.IN KRA	2,50	1,03	1,11	1,03	1,38	2,91	1,16	1,03	1,37	0,88	0,77	0,90	1,34
SAMOUPR. INTER. SKUPNOSTI	1,66	0,63	2,00	1,60	0,97	0,43	1,29	0,76	0,33	0,33	0,97	0,33	0,94
ZDRUŽENJA OZDOV	5,25	2,86	1,01	2,03	1,84	12,73	1,47	1,19	1,37	1,92	4,19	1,29	3,10
INTERESNE IN POLITIČNE ORG	5,03	3,99	2,92	1,76	0,68	1,56	1,61	5,65	2,06	3,99	2,44	2,24	2,83



**9. DELAVCI V DELOVNEM RAZMERJU Z DELOVNIMI LJUDMI, KI SAMOSTOJNO OPRAVLJAJO DEJAVNOST Z OSEBNIM DELOM Z DELOVNIMI SREDSTVI V LASTI OBČANOV (LETNO POVPREČJE)<sup>1)</sup>, REPUBLIKA SLOVENIJA, 1955-1991**

	Skupaj	Kmetij- stvo	Gradbe- ništvo	Promet	Trgovina	Gostin- stvo	Obrt	Gospodinj- ske pomo- čnice	Drugo
1955	12373	1000	...	...	27	48	6058	4800	440
1956	13199	1336	...	...	15	53	6239	5192	364
1957	13793	1378	...	...	18	79	6445	5439	434
1958	14088	1439	...	...	20	106	6733	5432	358
1959	13808	1251	...	...	21	114	6696	5387	339
1960	13068	1117	...	...	24	128	6288	5130	381
1961	13064	1075	...	...	25	176	6400	5062	326
1962	12198	945	...	...	24	167	5747	4998	317
1963	11144	633	...	...	16	168	5401	4591	335
1964	10993	583	...	...	21	252	5366	4481	290
1965	11878	575	...	...	15	365	6232	4485	206
1966	12405	615	...	...	11	519	6902	4158	200
1967	13561	600	...	...	15	743	8156	3847	200
1968	14249	590	...	...	14	929	8964	3545	207
1969	14036	480	...	...	23	937	9212	3108	276
1970	14152	423	...	...	33	1038	9494	2875	289
1971	14805	375	...	...	24	1089	10380	2543	394
1972	15085	333	...	...	28	1203	10901	2224	396
1973	14425	315	...	...	20	1224	10751	1814	301
1974	14368	328	...	...	21	1242	10691	1674	412
1975	15133	315	1965	...	21	1399	9422	1571	440
1976	15759	313	2135	41	50	1533	9655	1538	494
1977	16570	293	2277	84	21	1632	10343	1334	486
1978	17830	280	2441	116	39	1793	11388	1255	518
1979	19337	296	2577	132	54	1934	12781	1148	415
1980	21252	257	2877	186	66	2074	14105	1173	514
1981	22052	247	3217	221	65	2195	14870	923	314
1982	23160	184	3164	299	91	2615	15702	827	278
1983	24212	205	3876	285	92	2592	16044	783	335
1984	25371	199	3949	303	118	2651	17293	567	291
1985	36375	210	3901	337	128	2733	18275	516	275
1986	27709	173	4027	369	163	2845	18972	531	629
1987	29502	187	4240	334	177	2954	20130	552	928
1988	30554	169	4170	561	256	3651	20656	582	509
1989	31256	195	3916	611	485	4102	20775	583	589
1990	31756	218	3823	664	1035	4410	20465	582	559
1991	32926	189	3204	793	1760	5388	20222	586	784

Število gospodinjstev je ocenjeno za leta 1955 in delno 1956. Delavci v trgovini od leta 1956 do leta 1961 so ocenjeni, ker imamo statistične podatke samo za skupino za gostinstvo in trgovino. Do leta 1974 so bili delavci v gradbeništvu prikazani med delavci v obrti. Do leta 1975 so bili delavci v prometu prav tako prikazani v obrti.

1) Letna povprečja so izračunana po obrazcu  $\frac{\text{marec} + \text{september}}{2}$

**10. DELAVCI V DELOVNEM RAZMERJU Z DELOVNIMI LJUDMI, KI SAMOSTOJNO OPRAVLJAJO DEJAVNOST Z OSEBNIM DELOM Z DELOVNIMI SREDSTVI V LASTI OBČANOV, PO PODROČJIH DEJAVNOSTI TER SPOLU V REPUBLIKI SLOVENIJI, 1988-1991**

	Letno povprečje <sup>1)</sup>		Delež žensk v skup. št. (%)	Marec		September			
	skupaj	ženske		skupaj	ženske	skupaj	ženske		
<b>1988</b>									
<b>SKUPAJ</b>	<b>30554</b>	<b>11008</b>	<b>36,0</b>	<b>30301</b>	<b>10886</b>	<b>30807</b>	<b>11129</b>		
Kmetijstvo	169	49	29,0	159	45	178	53		
Gradbeništvo	4170	339	8,1	4112	346	4227	332		
Promet	561	128	22,8	558	128	565	129		
Trgovina	256	131	51,2	218	110	293	152		
Gostinstvo	3651	2469	67,6	3498	2387	3804	2551		
Obrt	20656	7045	34,1	20660	7022	20652	7067		
Gospodinjske pomočnice	582	514	88,3	576	509	589	519		
Drugo	509	333	65,4	520	339	499	326		
<b>1989</b>									
<b>SKUPAJ</b>	<b>31256</b>	<b>11609</b>	<b>37,1</b>	<b>31031</b>	<b>11428</b>	<b>31480</b>	<b>11790</b>		
Kmetijstvo	195	58	29,7	184	57	206	59		
Gradbeništvo	3916	356	9,1	3889	342	3944	369		
Promet	611	132	21,6	584	130	638	134		
Trgovina	485	297	61,2	387	227	582	366		
Gostinstvo	4102	2741	66,8	4023	2708	4181	2775		
Obrt	20775	7164	34,5	20846	7128	20705	7201		
Gospodinjske pomočnice	583	498	85,4	578	498	587	497		
Drugo	589	363	61,6	540	338	637	389		
<b>1990</b>									
<b>SKUPAJ</b>	<b>31756</b>	<b>12223</b>	<b>38,5</b>	<b>31235</b>	<b>11888</b>	<b>32277</b>	<b>12558</b>		
Kmetijstvo	218	67	30,7	211	72	224	62		
Gradbeništvo	3823	355	9,3	3922	364	3724	346		
Promet	664	151	22,7	655	150	673	152		
Trgovina	1035	664	64,2	983	585	1087	743		
Gostinstvo	4410	2973	67,4	4225	2844	4595	3102		
Obrt	20465	7144	34,9	20136	7032	20795	7257		
Gospodinjske pomočnice	582	502	86,3	573	497	591	506		
Drugo	559	367	65,7	530	344	588	390		
<b>1991</b>									
<b>SKUPAJ</b>	<b>32926</b>	<b>13488</b>	<b>41,0</b>	<b>33283</b>	<b>13747</b>	<b>32568</b>	<b>13228</b>		
Kmetijstvo	189	56	29,6	246	73	132	39		
Gradbeništvo	3204	330	10,3	3396	381	3012	278		
Promet	793	160	20,1	771	175	814	144		
Trgovina	1760	983	55,9	1825	1010	1695	956		
Gostinstvo	5388	3606	66,9	5307	3616	5469	3596		
Obrt	20222	7387	36,5	20265	7463	20179	7310		
Gospodinjske pomočnice	586	468	79,8	626	511	546	424		
Drugo	784	500	63,7	847	518	721	481		

1) Letna povprečja so izračunana po obrazcu marec+september

## REZULTATI RAZISKOVANJ:

1. Zaposleni v družbenem sektorju 1974, 38 str.
2. Letni pregled odkupa 1974, 66 str.
3. Letni pregled obrti 1974, 8 str.
4. Letni pregled cen 1974, 31 str.
5. Demografski rajoni SRS s fistoriatom razvoja teritorialnega območja z osnovnimi podatki iz popisov prebivalstva po osvoboditvi, 129 str.
6. Letni pregled industrije 1974, 132 str.
7. Študenti visokošolskih zavodov 1974-75, 76 str.
8. Anketa o zasebnih kmečkih gospodarstvih 1971-74, 35 str.
9. Direktorji v organizacijah združenega dela v gospodarski in družbeni dejavnosti 1975, 33 str.
10. Letni pregled komunalne dejavnosti 1973, 30 str.
11. Letni pregled kmetijstva 1974, 44 str.
12. Kulturno-umetniška in znanstvena dejavnost 1974, 42 str.
13. Letni pregled gradbeništva 1969, 47 str.
14. Osebnih dohodki zaposlenih v družbenem sektorju 1974, 54 str.
15. Letni pregled gradbeništva 1970, 49 str.
16. Dohodki in izdatki organizacij združenega dela negospodarskih organizacij 1974, 65 str.
17. Letni pregled gradbeništva 1971, 50 str.
18. Letni pregled gradbeništva 1972, 50 str.
19. Letni pregled gradbeništva 1973, 48 str.
20. Družbeni produkt in narodni dohodek v letu 1974., 48 str.
21. Kulturno-umetniška in prosvetna dejavnost 1974/75, 34 str.
22. Seznam osnovnih in srednjih šol ter višjih in visokih šol na začetku šolskega leta 1975/76., 118 str.
23. Zaposleni v družbenem in zasebnem sektorju ter fluktuacija zaposlenih 1974/75, 30 str.
24. Vzgojnovarstveni zavodi v letu 1974/75 in socialni zavodi s seznamom poročevaskih enot v letu 1974., 63 str.
25. Sestava organov in dejavnosti skupščin občin v letu 1975, 35 str.
26. Investicije 1974, družbeni in zasebni sektor., 48 str.
27. Naravno gibanje prebivalstva SRS v letu 1973, 84 str.
28. Osebnih dohodki po poklicih v letu 1974, 68 str.
29. Prebivalstvo v SRS 1970-76., 35 str.
30. Osnovne šole na začetku šolskega leta 1975/76 po krajevnih skupnostih, 41 str.
31. Telesna kultura 1974, 53 str.
32. Letni pregled cen 1975, 50 str.
33. Letni pregled odkupa 1975, 74 str.
34. Periodični finančni računi 1974-1975, 35 str.
35. Letni pregled industrije 1975, 141 str.
36. Selitveno gibanje prebivalstva v SR Sloveniji 1971-1975, 29 str.
37. Osnovne in srednje šole na koncu šolskega leta 1974-1975 in začetku šolskega leta 1975-1976, 89 str.
38. Organizacije in skupnosti v gospodarstvu in negospodarstvu v SR Sloveniji, 262 str.
39. Kazenska sodna statistika 1975, 142 str.
40. Poraba reprodukcijskega materiala in prodaja po republikah v letu 1972, 40 str.
41. Letni pregled obrti 1975, 41 str.
42. Letni pregled kmetijstva 1975, 43 str.
43. Študenti visokošolskih zavodov 1975-76, 71 str.
44. Sestava in dejavnost krajevnih skupnosti 1974-1975, 89 str.
45. Letni pregled gradbeništva 174, 70 str.
46. Dohodki in izdatki organizacij združenega dela negospodarskih dejavnosti 1975, 42 str.
47. Osebnih dohodki zaposlenih v družbenem sektorju 1975, 59 str.
48. Samoupravne interesne skupnosti 1975, 32 str.
49. Kulturno-umetniška in znanstvena dejavnost 1975, 57str.
50. Industrijske organizacije in industrijski proizvodi 1975, 198 str.
51. Letni pregled gozdarstva 1975, 38 str.
52. Letni pregled prometa 1969, 102 str.
53. Letni pregled trgovine 1975, 88 str.
54. Letni pregled gostinstva 1972, 53 str.
55. Vzgojnovarstveni zavodi v šolskem letu 1975-1976, 61 str.
56. Letni pregled prometa 1970, 101 str.
57. Letni pregled prometa 1971, 99 str.
58. Osnovne šole na začetku šolskega leta 1976-77 po krajevnih skupnostih, 41 str.
59. Seznam šol s splošnimi podatki na začetku šolskega leta 1976-77, 104 str.
60. Kulturno-umetniška in prosvetna dejavnost 1975-76, 34 str.
61. Anketa o zasebnih kmečkih gospodinjstvih 1975, 28 str.
62. Telesna kultura, šport in rekreacija v letu 1975, 53 str.
63. Letni pregled prometa 1972, 100 str.
64. Letni pregled prometa 1973, 104 str.
65. Sestava in dejavnost krajevnih skupnosti 1975-1976, 90 str.
66. Družbena prehrana v letu 1970, 100 str.
67. Pregled sprememb v potrošnji po anketah v letih 1963, 1968 in 1973 v Sloveniji, 100 str.
68. Osnovne in srednje šole na začetku šolskega leta 1975-76 in začetku 1976-77, 80 str.
69. Zaposleni v družbenem sektorju 1974, 44 str.
70. Letni pregled prometa 1974, 104 str.
71. Družbeni produkt in narodni dohodek v letu 1975, 48+ (IV) str.
72. Letni pregled prometa 1975, 84 str.
73. Investicije 1975 (družbeni in zasebni sektor), 51 str.
74. Letni pregled cen 1976, 54 str.
75. Naravno gibanje prebivalstva SR Slovenije 1974, 100 str.
76. Osebnih dohodki delavcev v združenem delu 1976, 65 str.
77. Letni pregled industrije 1976, 106 str.
78. Letni pregled odkupa 1976, 42 str.
79. Osebnih dohodki po poklicih 1976, 77 str.
80. Študenti 1976/77 in diplomanti 1976, 78 str.
81. Letni pregled prometa 1976, 87 str.
82. Kazensko sodna statistika 1976, 123 str.
83. Letni pregled gozdarstva 1976, 40 str.
84. Letni pregled trgovine 1976, 84 str.
85. Letni pregled kmetijstva 1976, 44 str.
86. Vzgojnovarstveni zavodi v šolskem letu 1976/77 in socialni zavodi v letu 1976 s seznamom poročevaskih enot, 81 str.
87. Popis učiteljev 1976, 81 str.
88. Kulturno-umetniška in znanstveno-raziskovalna dejavnost 1976, 46 str.
89. Naravno gibanje prebivalstva SR Slovenije 1975, 102. str.
90. Anketa o zasebnih kmečkih gospodinjstvih 1976, 34 str.
91. Osnovne šole na začetku šolskega leta 1977/78 po krajevnih skupnostih, 41 str.
92. Družbeni proizvod in narodni dohodek v letu 1976, 78 str.
93. Seznam šol s splošnimi podatki za začetek šolskega leta 1977/78, 113 str.
94. Družbena prehrana 1977, 41 str.
95. Osebnih dohodki po poklicih 1976, 65 str.
96. Osnovne in srednje šole na koncu šolskega leta 1976/77 in začetku 1977/78, 75 str.
97. Letni pregled gozdarstva, 40 str.
98. Telesna vzgoja, šport in rekreacija v letu 1976, 50 str.

99. Kulturno-umetniška in prosvetna dejavnost 1975/76 in 1976/77, 61 str.
100. Investicije 1976, 66 str.
101. Sestava in dejavnost krajevnih skupnosti 1976-77, 75 str.
102. Osebnih dohodki delavcev v združenem delu 1977, 69 str.
103. Letni pregled industrije 1977, 175 str.
104. Letni pregled cen 1977, 60 str.
105. Študenti 1977-78 in diplomanti 1977, 77 str.
106. Letni pregled kmetijstva 1977, 44 str.
107. Letni pregled prometa 1977, 77 str.
108. Industrijske organizacije 1965-1976 in proizvodi 1976, 212 str.
109. Letni pregled gostinstva 1976, 56 str.
110. Samoupravne interesne skupnosti 1977, 40 str.
111. Popis zaposlenih delavcev 31.12.1976, 74 str.
112. Popis zaposlenih delavcev 31.12.1976 - Zaposleni delavci v združenem delu v SR Sloveniji in v tujini ter po občinah SR Slovenije, 43 str.
113. Vzgojnovarstvene organizacije v šolskem letu 1977/78 s seznamom poročevalskih enot, 81 str.
114. Letni pregled trgovine 1977, 85 str.
115. Letni pregled odkupa 1977, 68 str.
116. Volitve 1978, 79 str.
117. Letni pregled obrti, 36 str.
118. Kazenska sodna statistika 1977, 90 str.
119. Desezonirane časovne vrste SR Slovenije, 181 str.
120. Kulturno-umetniška in znanstveno-raziskovalna dejavnost 1976-1977, 91 str.
121. Družbeni proizvod in narodni dohodek v SR Sloveniji 1977, 68 str.
122. Naravno gibanje prebivalstva 1976, 90 str.
123. Popis zaposlenih 31.12.1976, osebni dohodki delavcev v združenem delu po področjih dejavnosti v SRS, 70 str.
124. Družbena prehrana 1978, 40 str.
125. Popis zaposlenih 31.12.1976, osebni dohodki delavcev v združenem delu po občinah v SR Sloveniji, 42 str.
126. Letni pregled gostinstva 1974, 55 str.
127. Letni pregled gostinstva 1975, 54 str.
128. Rezultati popisa namestitvenih zmogljivosti v SR Sloveniji 31. avgusta 1977, 50 str.
129. Letni pregled turizma 1973-1976, 325 str.
130. Seznam šol s splošnimi podatki ob začetku šol
131. Popis zaposlenih delavcev v 31.12.1976. Zaposleni delavci v združenem delu v SR Sloveniji po skupinah poklicev in področjih dejavnosti, 80 str.
132. Prihodki in odhodki organizacij združenega dela negospodarskih dejavnosti, 51 str.
133. Letni pregled gradbeništva 1975, 74 str.
134. Letni pregled gradbeništva 1976, 79 str.
135. Telesna vzgoja in športna rekreacija 1977, 48 str.
136. Kulturno umetniška in prosvetna dejavnost 1977/78, 32 str.
137. Popis zaposlenih delavcev 31.12.1976. Osebni dohodki delavcev v združenem delu po skupinah poklicev in področjih dejavnosti v SR Sloveniji, 67 str.
138. Letni pregled gozdarstva 1978, 38 str.
139. Letni pregled gostinstva 1977, 62 str.
140. Osebnih dohodki po poklicih v letu 1977, 77 str.
141. Anketa o zasebnih kmečkih gospodinjstvih 1977, 32 str.
142. Komunalne dejavnosti 1974, 32 str.
143. Letni pregled cen 1978, 62 str.
144. Osebnih dohodki delavcev v združenem delu 1978, 69 str.
145. Letni pregled gradbeništva 1977, 102 str.
146. Letni pregled komunalne dejavnosti 1975, 27 str.
147. Investicije 1977 (Združeno in samostojno osebno delo) 72 str.
148. Izkoriščenost zmogljivosti v industriji 1976, 42 str.
149. Letni pregled komunalne dejavnosti 1976, 29 str.
150. Letni pregled industrije 1978, 163 str.
151. Zmogljivosti in uporaba opreme za avtomatsko obdelavo podatkov v letu 1976, 42 str.
152. Osnovne in srednje šole konec šolskega leta 1977/78 in ob začetku šolskega leta 1978/79, 78 str.
153. Letni pregled kmetijstva 1978, 78 str.
154. Anketa o številu živine 15.1.1976, 43 str.
155. Študenti 1978/79 in diplomanti 1978, 102 str.
156. Osnovne šole po krajevnih skupnostih ob začetku šolskega leta 1978/79, 141 str.
157. Delavci v združenem delu in samostojnem osebnem delu, pripravniki ter fluktuacija delavcev 1976-1978, 32 str.
158. Letni pregled trgovine 1978, 84 str.
159. Letni pregled odkupa 1978, 82 str.
160. Organizacije in skupnosti v gospodarstvu in negospodarstvu SR Slovenije, stanje 30.6.1979 879 str.
161. Vzgojnovarstvene organizacije 1978/79 in socialni zavodi 1978 s seznamom poročevalskih enot, 102 str.
162. Družbena prehrana v 1979, 38 str.
163. Letni pregled prometa in zvez v 1978, 76 str.
164. Sestava organov in dejavnost skupščin občin 1979, 36 str.
165. Kazenska sodna statistika 1978, 96 str.
166. Samoupravne interesne skupnosti 1978, 48 str.
167. Družbeni proizvod in narodni dohodek v SR Sloveniji 1978, 89 str.
168. Letni pregled komunalne dejavnosti 1977, 36 str.
169. Sestava krajevnih skupnosti 1978, 52 str.
170. Raziskovalne organizacije 1978, 50 str.
171. Letni pregled gradbeništva 1978, 104 str.
172. Prihodki in odhodki OZD negospodarskih dejavnosti 1978, 36 str.
173. Prodaja po republikah in poraba reprodukcijskega materiala v SR Sloveniji 1976, 48 str.
174. Letni pregled gostinstva 1973, 42 str.
175. Naravno gibanje prebivalstva SR Slovenije 1977, 110 str.
176. Anketa o zasebnih kmečkih gospodinjstvih 1978, 38 str.
177. Popis zaposlenih delavcev 31.12.1976 (Zaposleni delavci, v združenem delu po panogah dejavnosti v SR Sloveniji), 151 str.
178. Letni pregled turizma 1977, 114 str.
179. Osebni dohodki za določene poklice 1978, 59 str.
180. Kulturno-umetniška in prosvetna dejavnost 1978/79, 39 str.
181. Letni pregled gostinstva 1978, 58 str.
182. Letni pregled turizma 1978, 118 str.
183. Letni pregled komunalne dejavnosti 1978, 35 str.
184. Letni pregled obrti 1977, 43 str.
185. Anketa o številu živine 15.1.1977, 65 str.
186. Letni pregled obrti 1978, 37 str.
187. Anketa o številu živine 15.1.1978, 67 str.
188. Seznam šol s splošnimi podatki ob začetku šolskega leta 1979/80, 124 str.
189. Delavci v združenem delu in samostojnem osebnem delu, pripravniki ter fluktuacija delavcev 1979, 45 str.
190. Telesna vzgoja, šport in športna rekreacija v letu 1978, 52 str.
191. Letni pregled zunanje trgovine 1976, 325+58 str.
192. Popis zaposlenih delavcev 31.12.1976, delavci in osebni dohodki v združenem delu po medobčinskih skupnostih (regijah) v SR Sloveniji, 84 str.
193. Investicije 1978, 94 str.
194. Osebni dohodki delavcev v združenem delu 1979, 73 str.
195. Selitveno gibanje prebivalstva SR Slovenije 1977, 195 str.
196. Letni pregled gozdarstva 1979, 38 str.
197. Kultura, umetnost, informacije 1978, 61+32 str.
198. Letni pregled cen 1979, 59 str.
199. Letni pregled industrije 1979, 165 str.
200. Industrijske organizacije in industrijski proizvodi 1977, 184+6 str.

201. Industrijske organizacije po občinah 1977, 64+6 str.
202. Industrijske organizacije in industrijski proizvodi 1978, 219+8 str.
203. Industrijske organizacije po občinah 1978, 71+8 str.
204. Osnovne in srednje šole konec šolskega leta 1978/79 in ob začetku šolskega leta 1979/80, 75 str.
205. Osnovne šole po krajevnih skupnostih ob začetku šolskega leta 1979/80, 44+11 str.
206. Letni pregled obrti 1979, 34+17 str.
207. Letni pregled kmetijstva 1979, 43+44 str.
208. Kazenska sodna statistika 1979, 79+22 str.
209. Letni pregled zunanje trgovine 1977, 348+54 str.
210. Študenti 1979/80 in diplomanti 1979, 105+17 str.
211. Popis zaposlenih delavcev 31.12.1976. Osebnih dohodki delavcev v združenem delu v SR Sloveniji po panogah dejavnosti, 104 str.
212. Letni pregled odkupa 1979, 69+13 str.
213. Raziskovalne organizacije 1979, 41+10 str.
214. Prostovoljne dejavnosti učencev osnovnih in srednjih šol v šolskem letu 1978/79, 48+5 str.
215. Družbeni proizvod in narodni dohodek v SR Sloveniji 1979, 79+3 str.
216. Vzgojnovarstvene organizacije v šolskem letu 1979/80 s seznamom poročevalskih enot, 65+14 str.
217. Letni pregled trgovine 1979, 65+28 str.
218. Samoupravne interesne skupnosti 1979, 52+4 str.
219. Letni pregled gostinstva 1979, 56+7 str.
220. Letni pregled gradbeništva 1979, 100+33 str.
221. Naravno gibanje prebivalstva SR Slovenije 1978, 95+6 str.
222. Letni pregled turizma 1979, 113+12 str.
223. Letni pregled zunanje trgovine 1979, 321+34 str.
224. Delavci v združenem delu in samostojnem osebne delu, pripravniki ter fluktuacija delavcev 1980, 31+2 str.
225. Družbena prehrana 1980, 35 str.
226. Osebnih dohodki za določene poklice 1979, 47+2 str.
227. Seznam šol s splošnimi podatki ob začetku šolskega leta 1980/81, 112 str.
228. Popis prebivalstva, gospodinjstev in stanovanj v SR Sloveniji 31.3.1981, 186 str.
229. Popis prebivalstva, gospodinjstev in stanovanj v SR Sloveniji 31.3.1981, 51 str.
230. Letni pregled industrije 1980, 155+2 str.
231. Osebnih dohodki delavcev v združenem delu 1980, 72 str.
232. Letni pregled zunanje trgovine 1978, 263 str.
233. Osnovne šole po krajevnih skupnostih ob začetku šol. leta 1980/81, 57 str.
234. Letni pregled cen 1980, 61 str.
235. Letni pregled gozdarstva 1980, 36 str.
236. Osnovne in srednje šole konec šol. leta 1979/80 in ob začetku šol. l. 1980/81, 75 str.
237. Letni pregled kmetijstva 1980, 41 str.
238. Kulturno-umetniška in prosvetna dejavnost 1979/80, 40 str.
239. Študenti 1980/81 in diplomanti 1980, 128 str.
240. Prihodki in odhodki organizacij združenega dela neproizvodnih dejavnosti 1979, 36 str.
241. Anketa o zasebnih kmečkih gospodinjstvih 1979, 31 str.
242. Letni pregled turizma 1980, 116 str.
243. Letni pregled odkupa 1980, 70 str.
244. Zmogljivosti in uporaba opreme za avtomatsko obdelavo podatkov 1978, 42 str.
245. Seznam teritorialnih enot v SR Sloveniji s šiframi (občine, naselja, ulice, krajevne skupnosti, krajevni uradi, pošte), 598 str.
246. Prodaja po republikah in poraba reprodukcijskega materiala v SR Sloveniji, 1978, 40 str.
247. Industrijske organizacije po občinah 1979, 94 str.
248. Izkoriščenost zmogljivosti v industriji 1978, 55 str.
249. Delavci v združenem delu 1978, 82 str.
250. Letni pregled gostinstva 1980, 67 str.
251. Letni pregled komunalne dejavnosti 1979, 37 str.
252. Letni pregled zunanje trgovine 1980, str. 338
253. Industrijske organizacije in industrijski proizvodi 1979, 249 str.
254. Družbena prehrana 1981, 38 str.
255. Naravno gibanje prebivalstva SR Slovenije 1979, 102 str.
256. Letni pregled obrti 1980, 51 str.
257. Letni pregled trgovine 1980, 74 str.
258. Vzgojnovarstvene organizacije v šolskem letu 1980/81, socialni zavodi 1980 in seznam poročevalskih enot, 68 str.
259. Letni pregled investicij 1979, 38 str.
260. Sestava krajevnih skupnosti 1980, 33 str.
261. Prihodki in odhodki organizacij združenega dela neproizvodnih dejavnosti 1980, 32 str.
262. Kazenska sodna statistika 1980, 86 str.
263. Osebnih dohodki za določene poklice 1980, 42 str.
264. Popis prebivalstva, gospodinjstev in stanovanj v SR Sloveniji 31.3.1981, 43 str.
265. Raziskovalne organizacije 1980, 62 str.
266. Družbeni proizvod in narodni dohodek v SR Sloveniji 1980, 68 str.
267. Samoupravne interesne skupnosti 1980, 46 str.
268. Kultura, umetnost, informacije 1979, 44 str.
269. Industrijske organizacije po občinah 1980, 105 str.
270. Industrijske organizacije in proizvodi 1980, 245 str.
271. Seznam šol s splošnimi podatki ob začetku šolskega leta 1981/82, 115 str.
272. Letni pregled gradbeništva 1980, 109 str.
273. Popis zaposlenih delavcev 31.12.1976: zaposleni delavci v združenem delu po šolski izobrazbi v SR Sloveniji, 70 str.
274. Kultura, umetnost, informacije 1980, 47 str.
275. Popis prebivalstva, gospodinjstev in stanovanj v SR Sloveniji 31.3.1981 (prebivalstvo po starosti, rezultati po občinah), 294 str.
276. Letni pregled industrije 1981, 180 str.
277. Letni pregled investicij 1980, 44 str.
278. Delavci v ZD in samostojnem osebne delu, pripravniki ter fluktuacija delavcev 1981, 49 str.
279. Letni pregled gozdarstva 1981, 36 str.
280. Anketa o zasebnih kmečkih gospodinjstvih 1980, 34 str.
281. Osebnih dohodki delavcev v združenem delu 1981, 59 str.
282. Popis prebivalstva, gospodinjstev in stanovanj v SR Sloveniji 31.3.1981 (končni rezultati po občinah), 159 str.
283. Kulturno-umetniška in prosvetna dejavnost 1980/81 str.62
284. Letni pregled kmetijstva 1981, 39 str.
285. Študenti 1981/82 in diplomanti 1981, 112 str.
286. Osnovne in srednje šole konec šolskega leta 1980/81 in ob začetku šolskega leta 1981/82, 78 str.
287. Letni pregled cen 1981, 74 str.
288. Osnovne šole po krajevnih skupnostih ob začetku šolskega leta 1981/82, 68 str.
289. Letni pregled odkupa 1981, 77 str.
290. Naravno gibanje prebivalstva SR Slovenije 1980, 99 str.
291. Vzgojnovarstvene organizacije v šolskem letu 1981/82 s seznamom poročevalskih enot, 59 str.
292. Kazenska sodna statistika 1981, 60 str.
293. Letni pregled trgovine 1981, 74 str.
294. Raziskovalne organizacije 1981, 47 str.
295. Letni pregled obrti 1981, 34 str.
296. Samoupravne interesne skupnosti 1981 (Dejavnost organov), 52 str.
297. Letni pregled komunalne dejavnosti 1981, 63 str.
298. Letni pregled turizma 1981, 127 str.
299. Prodajna zmogljivost omrežja trgovine na drobno 1980, 95 str.
300. Industrijske organizacije po občinah 1981, 89 str.

301. Letni pregled gradbeništva, 111 str.
302. Industrijske organizacije in industrijski proizvodi 1981, 214 str.
303. Letni pregled prometa in zvez 1979, 73 str.
304. Popis prebivalstva, gospodinjstev in stanovanj v SR Sloveniji 31.3.1981, prebivalstvo po materialnem jeziku, pismenosti in obiskovanju šole, (rezultati po občinah), 172 str.
305. Popis prebivalstva, gospodinjstev in stanovanj v SR Sloveniji 31.3.1981, skupno in kmečko prebivalstvo po občinah, 242 str.
306. Popis prebivalstva, gospodinjstev in stanovanj v SR Sloveniji 31.3.1981, preselitve, (rezultati po občinah), 128 str.
307. Popis prebivalstva, gospodinjstev in stanovanj v SR Sloveniji, 31.3.1981: Prebivalstvo na začasnem delu v tujini (rezultati po občinah) 158 str.
308. Prihodki in odhodki organizacij združenega dela neproizvodnih dejavnosti 1981, 37 str.
309. Letni pregled gostinstva 1981, 56 str.
310. Seznam šol s splošnimi podatki ob začetku šolskega leta 1982/83, 107 str.
311. Osební dohodki za določene poklice 1981, 41 str.
312. Kultura, umetnost, informacije, 1981., 51 str.
313. Letni pregled industrije 1982., 178 str.
314. Popis prebivalstva, gospodinjstev in stanovanj v SR Sloveniji 31.3.1981; gospodinjstva, ki imajo kmečko gospodarstvo (rezultati po občinah), 258 str.
315. Družbeni proizvod in narodni dohodek 1981., 67 str.
316. Letni pregled gozdarstva 1981., 35 str.
317. Osnovne in srednje šole konec šolskega leta 1981/82 in ob začetku šolskega leta 1982/83., 79 str.
318. Volitve 1982., 62 str.
319. Delavci v ZD in samostojnem osebnem delu 1982., 48 str.
320. Kulturno-umetniška in prosvetna dejavnost 1981/82., 60 str.
321. Družbena prehrana 1982., 46 str.
322. Študenti 1982/83, diplomanti 1982., 109 str.
323. Popis prebivalstva, gospodinjstev in stanovanj, v SR Sloveniji 31.3.1981 Stanovanja (rezultati po občinah), 145 str.
324. Letni pregled investicij 1981., 38 str.
325. Osební dohodki delavcev v ZD 1982., 82 str.
326. Letni pregled cen 1982., 62 str.
327. Letni pregled kmetijstva 1982, 42 str.
328. Letni pregled zunaje trgovine 1982., 344 str.
329. Vzgojnovarstvene organizacije v šolskem letu 1982/83 in socialni zavodi 1982 s seznamom poročevalskih enot., 74 str.
330. Raziskovalne organizacije 1982., 48 str.
331. Kazensko sodna statistika 1982., 77 str.
332. Letni pregled odkupa 1982., 60 str.
333. Letni pregled zunanje trgovine 1982., 342 str.
334. Družbena prehrana 1983., 40 str.
335. Delavci v združenem delu 1982., 96 str.
336. Popis prebivalstva, gospodinjstev in stanovanj v SR Sloveniji, 31.3.1981 Način ogrevanja v kurilni sezoni 1980-1981 (Rezultati po občinah), 146 str.
337. Naravno gibanje prebivalstva SR Slovenije 1981., 99 str.
338. Zmogljivost in uporaba opreme za avtomatsko obdelavo podatkov 1981., 43 str.
339. Letni pregled gostinstva 1982., 45 str.
340. Sestava krajevnih skupnosti 1982., 31 str.
341. Prihodki in odhodki organizacij združenega dela negospodarskih dejavnosti 1982., 25 str.
342. Letni pregled trgovine 1982., 70 str.
343. Seznam šol s splošnimi podatki ob začetku šolskega leta 1983/84., 95 str.
344. Sestava organov samoupravnih interesnih skupnosti 1982, 48 str.
345. Družbeni proizvod in narodni dohodek v SR Sloveniji 1982, 69 str.
346. Popis prebivalstva, gospodinjstev in stanovanj v SR Sloveniji, 31.3.1981. Zaposleni po področjih dejavnosti in po naseljih 124 str.
347. Osnovne in srednje šole konec šolskega leta 1982/83 in ob začetku šolskega leta 1983/84 93 str.
348. Prodajne zmogljivosti v trgovini na drobno 1982, 11 str.
349. Delavci v združenem delu in samostojnem osebnem delu, pripravniki ter fluktuacija delavcev 1983, 44 str.
350. Telesna vzgoja, šport in športna rekreacija 1979, 41 str.
351. Telesna vzgoja, šport in športna rekreacija 1980, 47 str.
352. Letni pregled industrije 1983, 179 str.
353. Kultura, umetnost in informacije 1982/83, 90 str.
354. Letni pregled investicij 1982, 40 str.
355. Letni pregled cen 1983, 56 str.
356. Letni pregled gozdarstva 1983, 40 str.
357. Letni pregled gradbeništva 1982, 100 str.
358. Študenti 1983/84, Diplomanti 1983, 104 str.
359. Letni pregled prometa in zvez 1980, 80 str.
360. Letni pregled kmetijstva 1983, 43 str.
361. Letni pregled zunanje trgovine 1983, 358 str.
362. Kazensko sodna statistika 1983, 84 str.
363. Letni pregled odkupa 1983, 64 str.
364. Letni pregled gostinstva 1983, 47 str.
365. Letni pregled trgovine 1983, 68 str.
366. Družbena prehrana 1984, 50 str.
367. Letni pregled turizma 1982, 120 str.
368. Vzgojnovarstvene organizacije v šolskem letu 1983-84 in socialno zavodi 1982 s seznamom poročevalskih enot, 67 str.
369. Seznam šol s splošnimi podatki ob začetku šolskega leta 1984-85, 71 str.
370. Samoupravne interesne skupnosti 1983 (dejavnost organov), 50 str.
371. Delavci v združenem delu in samostojnem osebnem delu, pripravniki ter fluktuacija delavcev 1984, 45 str.
372. Raziskovalne organizacije 1983, 60 str.
373. Letni pregled gozdarstva 1984, 35 str.
374. Prihodki in odhodki organizacij združenega dela neproizvodnih dejavnosti 1983, 23 str.
375. Letni pregled komunalne dejavnosti 1982, 35 str.
376. Industrijske organizacije po občinah 1982, 98 str.
377. Študenti 1984/85, Diplomanti 1984, 98 str.
378. Industrijske organizacije in industrijski proizvodi 1982, 252 str.
379. Osnovne in srednje šole konec šolskega leta 1983 84 in ob začetku šolskega leta 1984/85 79 str.
380. Popis šolskih zgradb 1984, 89 str.
381. Kultura, umetnost in informacije 1983/84, 112 str.
382. Osební dohodki za določene poklice 1982, 1983, 73 str.
383. Letni pregled kmetijstva 1984, 43 str.
384. Letni pregled turizma 1983, 118 str.
385. Pregled teritorialnih enot v SR Sloveniji s šiframi (občine, naselja, ulice, krajevne skupnosti, krajevni uradi, pošte), 560 str.
386. Spremembe, št. 10, 4 str., št. 11, 4 str., št. 12, 70 str.
387. Letni pregled trgovine 1984, 68 str.
388. Delavci v združenem delu 1983, 79 str.
389. Izobraževanje v združenem delu v šolskem letu 1983/84, 46 str.
390. Prihodki in odhodki organizacij združenega dela neproizvodnih dejavnosti 1984, 25 str.
391. Letni pregled 1984, 56 str.
392. Letni pregled komunalne dejavnosti 1983, 63 str.
393. Letni pregled odkupa 1984, 61 str.
394. Delavci v srednjem usmerjenem izobraževanju na začetku šolskega leta 1984/85, 54 str.
395. Industrijske organizacije in industrijski proizvodi 1983, 287 str.
396. Vzgojnovarstvene organizacije v šolskem letu 1984/85

- in socialni zavodi 1984 s seznamom poročevalskih enot, 68 str.
396. Letni pregled gradbeništva 1983, 113 str.
397. Industrijske organizacije po občinah 1983, 108 str.
398. Letni pregled zunanje trgovine 1984, 370 str.
399. Kazensko sodna statistika 1984, 84 str.
400. Obveščanje v združenem delu 1982, 1984, 32 str.
401. Seznam šol s splošnimi podatki ob začetku šolskega leta 1985/1986, 76 str.
402. Letni pregled investicij 1983, 40 str.
403. Sestava organov samoupravnih interesnih skupnosti 1984, 44 str.
404. Sestava krajevnih skupnosti 1984, 31 str.
405. Družbeni proizvod in narodni dohodek v SR Sloveniji 1983 in 1984, 119 str.
406. Delavci v združenem delu in samostojnem osebnem delu, pripravniki ter fluktuacija delavcev 1985, 46 str.
407. Letni pregled gostinstva 1984, 47 str.
408. Raziskovalne organizacije 1984, 60 str.
409. Naravno gibanje prebivalstva SR Slovenije 1982, 105 str.
410. Letni pregled industrije 1984, 211 str.
411. Letni pregled gozdarstva 1985, 35 str.
412. Študenti 1985/86 in 1986/87, 147 str.
413. Letni pregled kmetijstva 1985, 43 str.
414. Seznam šol s splošnimi podatki ob začetku šolskega leta 1986/87, 63 str.
415. Letni pregled investicij 1984, 54 str.
416. Diplomanti 1985, 43 str.
417. Letni pregled turizma 1984, 117 str.
418. Ocene števila prebivalstva po starosti in spolu za leta 1981 do 1985, 34 str.
419. Osnovne in srednje šole konec šolskega leta 1984/85 in ob začetku šolskega leta 1985/86, 78 str.
420. Kultura, umetnost in informacije 1984/85, 108 str.
421. Volitve 1986, 36 str.
422. Letni pregled obrti 1984, 30 str.
423. Letni pregled odkupa 1985, 69 str.
424. Letni pregled trgovine 1985, 1986, 91 str.
425. Kazensko sodna statistika 1985, 70 str.
426. Raziskovalne organizacije 1985, 50 str.
427. Letni pregled gostinstva 1985, 42 str.
428. Letni pregled cen 1985, 51 str.
429. Samoupravne interesne skupnosti 1985 (dejavnost organov), 51 str.
430. Prodajne zmogljivosti v trgovini na drobno 1984, 81 str.
431. Študenti 1987/88 in diplomanti 1986 in 1987, 118 str.
432. Popis delavcev v združenem delu stanje 31.12.1986, 594 str.
433. Vzgojnovarstvene organizacije v šolskem letu 1985/86 in socialni zavodi 1984 s seznamom poročevalskih enot, 67 str.
434. Popis pedagoških delavcev 1986, 76 str.
435. Prihodki in odhodki organizacij združenega dela neproizvodnih dejavnosti 1985, 26 str.
436. Letni pregled gradbeništva 1984, 1985, 127 str.
437. Letni pregled investicij 1985, 40 str.
438. Letni pregled gozdarstva 1986, 31 str.
439. Družbeni proizvod in narodni dohodek v SR Sloveniji 1985, 69 str.
440. Letni pregled industrije 1985 in 1986, 401 str.
441. Študenti 1988/89 diplomanti 1988 in individualni popis pedagoških delavcev višjih in visokih šol 1987, 146 str.
442. Letni pregled kmetijstva 1985, 40 str.
443. Kazensko sodna statistika 1986, 116 str.
444. Letni pregled zunanje trgovine 1985, 377 str.
445. Letni pregled cen 1986, 56 str.
446. Osebnih dohodki za določene poklice 1984, 49 str.
447. Letni pregled industrije 1987, 216 str.
448. Seznam šol s splošnimi podatki ob začetku šolskega leta 1987/88, 65 str.
449. Delavci v združenem delu 1985, 92 str.
450. Letni pregled zunanje trgovine 1986, 374 str.
451. Delavci v združenem delu in samostojnem osebnem delu, pripravniki ter fluktuacija delavcev 1986, 45 str.
452. Letni pregled cen 1987, 50 str.
453. Raziskovalne organizacije 1986, 67 str.
454. Letni pregled odkupa 1986, 61 str.
455. Delavci v združenem delu in samostojnem osebnem delu, pripravniki ter fluktuacija delavcev 1987, 41 str.
456. Letni pregled gozdarstva 1987, 31 str.
457. Letni pregled investicij 1986, 43 str.
458. Prodajne zmogljivosti v trgovini na drobno 1986, 116 str.
459. Prihodki in odhodki organizacij združenega dela neproizvodnih dejavnosti 1986, 27 str.
460. Osnovne in srednje šole konec šolskega leta 1985/86 in 1986/87 in na začetku šolskega leta 1986/87 in 1987/88, 133 str.
461. Kazensko sodna statistika 1987, 91 str.
462. Kultura, umetnost in informacije 1985/86, 95 str.
463. Raziskovalne organizacije 1986, 51 str.
464. Vzgojnovarstvene organizacije v šolskem letu 1986/87 in 1987/88 in socialni zavodi 1986 s seznamom poročevalskih enot, 92 str.
465. Družbeni proizvod in narodni dohodek v SR Sloveniji 1986 in 1987, 121 str.
466. Letni pregled kmetijstva 1987, 43 str.
467. Letni pregled turizma 1985-1987, 311 str.
468. Letni pregled odkupa 1987, 62 str.
469. Seznam šol s splošnimi podatki ob začetku šolskega leta 1988/89, 68 str.
470. Letni pregled obrti 1982 in 1983, 48 str.
471. Letni pregled gozdarstva 1988, 27 str.
472. Letni pregled trgovine 1987, 62 str.
473. Letni pregled investicij 1987, 39 str.
474. Delavci v združenem delu in samostojnem osebnem delu, pripravniki ter fluktuacija delavcev 1988, 41 str.
475. Vzgojnovarstvene organizacije v šolskem letu 1988/89 in socialni zavodi 1988 s seznamom poročevalskih enot, 68 str.
476. Letni pregled gradbeništva 1986/87, 140 str.
477. Kultura, umetnost in informacije 1986/87, 108 str.
478. Študenti 1989/90, 75 str.
479. Osnovne in srednje šole konec šolskega leta 1987/88 in ob začetku šolskega leta 1988/89, 120 str.
480. Kazensko sodna statistika 1988, 90 str.
481. Letni pregled kmetijstva 1988, 40 str.
482. Letni pregled cen 1988, 49 str.
483. Letni pregled prometa in zvez 1987, 78 str.
484. Študenti 1987/88 in diplomanti 1986 in 1987, 118 str.
485. Anketa o porabi gospodinjstev 1984-1988, 138 str.
486. Kultura, umetnost in informacije 1987/88, 81 str.
487. Letni pregled gostinstva 1987, 54 str.
488. Letni pregled industrije 1988, 202 str.
489. Družbeni proizvod in narodni dohodek v SR Sloveniji 1988, 125 str.
490. Prihodki in neproizvodnih dejavnosti 1987 in 1988, 39 str.
491. Letni pregled investicij 1988, 44 str.





**Odgovarja direktor Tomaž Banovec**

**Urednica Ana Antončič**

**Lektorica Joža Lakovič**

**Tehnični urednik Anton Rojc**

Izdal in tiskal Zavod Republike Slovenije za statistiko Ljubljana, Vožarski pot 12

Tiskano v 130 izvodih, 1993

**Uporaba in objava podatkov, v celoti ali deloma, dovoljena le z navedbo vira**

---

Po mnenju Ministrstva za kulturo Republike Slovenije, številka 415-150/92 mb z dne 31.3.1992, se plačuje 5% davek od prometa proizvodov po 1. odstavku tarifne številke 3 Tarife prometnega davka.

**ISSN 0352-0226**





ID 584/1993