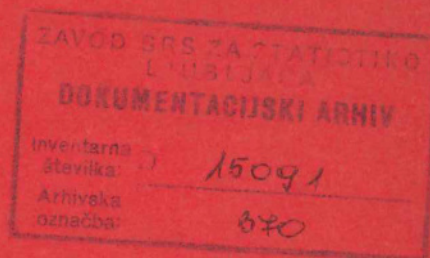


# ZAVOD SR SLOVENIJE ZA STATISTIKO



REZULTATI  
RAZISKOVANJ

## PRIHODKI IN ODHODKI ORGANIZACIJ ZDRUŽENEGA DELA NEPROIZVODNIH DEJAVNOSTI 1979

1979	167.3	151.0	140.9	134.2	129.4	125.7	122.9	120.6	118.7	117.2	115.8	115.8
1979	167.4	151.0	141.0	134.2	129.4	125.7	122.9	120.6	118.7	117.2	115.9	115.9
1979	167.4	151.0	141.0	134.3	129.4	125.7	122.9	120.6	118.7	117.2	115.9	115.9
1979	167.5	151.1	141.0	134.3	129.4	125.8	122.9	120.6	118.8	117.2	115.9	115.9
1979	167.5	151.1	141.1	134.3	129.4	125.8	122.9	120.6	118.8	117.2	115.9	115.9
1979	167.6	151.2	141.1	134.3	129.5	125.8	122.9	120.7	118.8	117.2	115.9	115.9
1979	167.7	151.2	141.1	134.3	129.5	125.8	123.0	120.7	118.8	117.2	115.9	115.9
1979	167.7	151.2	141.2	134.4	129.5	125.8	123.0	120.7	118.8	117.2	115.9	115.9
1979	167.8	151.3	141.2	134.4	129.5	125.9	123.0	120.7	118.8	117.3	115.9	115.9
1979	167.8	151.3	141.2	134.4	129.5	125.9	123.0	120.7	118.8	117.2	115.9	115.9
1979	167.9	151.3	141.2	134.4	129.6	125.9	123.0	120.7	118.8	117.2	115.9	115.9
1979	167.9	151.4	141.3	134.5	129.6	125.9	123.0	120.7	118.9	117.2	115.9	115.9
1979	168.0	151.4	141.3	134.5	129.6	125.9	123.0	120.7	118.9	117.2	115.9	115.9
1979	168.0	151.4	141.3	134.5	129.6	125.9	123.0	120.7	118.9	117.2	115.9	115.9
1979	168.0	151.4	141.3	134.5	129.6	125.9	123.0	120.7	118.9	117.2	115.9	115.9

št. 240

LJUBLJANA, SEPTEMBER 1981



**REZULTATI  
RAZISKOVANJ**

**PRIHODKI IN ODHODKI  
ORGANIZACIJ ZDRUŽENEGA  
DELA NEPROIZVODNIH  
DEJAVNOSTI 1979**

Ivan KOŠAK, samostojni svetoalec za statistiko narodnogospodarskih bilanc

**št. 240**

**LJUBLJANA, SEPTEMBER 1981**

## REZULTATI RAZISKOVANJ V LETU 1981

212. Letni pregled odkupa 1979, str. 82
213. Raziskovalne organizacije 1979, str. 51
214. Prostovoljne dejavnosti učencev osnovnih in srednjih šol v šolskem letu 1978/79, str. 51
215. Družbeni proizvod in narodni dohodek v SR Sloveniji 1979, str. 82
216. Vzgojnovarstvene organizacije v šolskem letu 1979/80 s seznamom poročevalskih enot, str. 79
217. Letni pregled trgovine 1979, str. 96
218. Samoupravne interesne skupnosti 1979, str. 56
219. Letni pregled gostinstva 1979, str. 63
220. Letni pregled gradbeništva 1979, str. 133
221. Naravno gibanje prebivalstva 1978, str. 101
222. Letni pregled turizma 1979, str. 126
223. Letni pregled zunanje trgovine 1979, str. 354
224. Delavci v združenem delu in samostojnem osebnem delu, pripravniki ter fluktuacija delavcev 1980, str. 54
225. Družbena prehrana 1980, str. 36
226. Osební dohodki za določene poklice 1979, str. 50
227. Seznam šol s splošnimi podatki ob začetku šolskega leta 1980/81, str. 112
228. Popis prebivalstva, gospodinjstev in stanovanj v SR Sloveniji, 31. 3. 1981. Prvi podatki po naseljih str. 186
229. Popis prebivalstva, gospodinjstev in stanovanj v SR Sloveniji, 31. 3. 1981. Prvi podatki po krajevnih skupnostih, str. 51
230. Letni pregled industrije 1980, str. 157
231. Osební dohodki delavcev v združenem delu 1980, str. 72
232. Letni pregled zunanje trgovine 1978, str. 263
233. Osnovne šole po krajevnih skupnostih ob začetku šol. leta 1980/81, str. 57
234. Letni pregled cen 1980, str. 61
235. Letni pregled gozdarstva 1980, str. 36
236. Osnovne in srednje šole konec šol. leta 1979/80 in ob začetku šol. l. 1980/81, str. 75
237. Letni pregled kmetijstva 1980, str. 41
238. Kulturno-umetniška in prosvetna dejavnost 1979/80, str. 40
239. Študenti 1980/81 in diplomanti 1980, str. 128

## U V O D

"Rezultati raziskovanj" (RR) so temeljna edicija Zavoda SR Slovenije za statistiko, ki celovito prikazuje rezultate posameznega raziskovanja ali skupine sorodnih raziskovanj. V preteklosti so zvezki s takšno ali podobno vsebino izhajali pod različnimi imeni: "Statistična dokumentacija", "Statistično poročilo", "Interna publikacija", "Statistično gradivo, ter od 1976 naprej s sedanjim imenom, z zaporednim oštevilčenjem zvezkov. Vsak zvezek "RR" vsebuje najpomembnejša pojasnila, kratek komentar, tabelarne pregledne in obrazce statističnega raziskovanja. Tako dobijo uporabniki čimbolj zaokroženo podobo o rezultatih in raziskovanju.

V tej publikaciji so objavljeni podatki o osnovnih sredstvih, prihodkih, odhodkih in o razčlenitvi materialnih stroškov neproizvodnih organizacij združenega dela in organov uprave. Podatki so rezultat statističnega raziskovanja KGI - 02, ki je bilo uvedeno v letu 1962. Namen tega raziskovanja je osvetliti sekundarno delitev narodnega dohodka, tj. kako se le - ta porablja in naprej deli izven dejavnosti, v katerih je bil ustvarjen. Podatki o prihodkih in odhodkih neproizvodnih dejavnosti po občinah SR Slovenije so objavljeni v publikaciji "Statistični podatki po občinah", medtem ko so v "Statističnem letopisu" objavljeni podatki, ki osvetljujejo področje skupne in splošne porabe v celoti za SR Slovenijo.

Med statističnimi publikacijami, v katerih Zavod SR Slovenije za statistiko posreduje uporabnikom rezultate statističnih raziskovanj, so "RR" s podrobnim prikazom podatkov za uporabnike najbolj izčrpen vir informacij s posameznih področij statistike.

## STATISTIČNA ZNAMENJA

- ni pojava
- ... ni podatka
- 0 podatek je manjši od 0,5 dane merske enote
- 0,0 podatek je manjši od 0,05 dane merske enote
- ∅ poprečje
- 1) označba za opombo pod tabelo ali pod črto
- ( ) začasen (nepopoln), nezadostno preverjen ali ocenjen podatek
- X spremenjena kvaliteta
- \* popravljen podatek
- † zajeto s podatkom v smeri puščice

## V S E B I N A

POJASNILA .....	7
KOMENTAR .....	8
I. STANJE ORGANIZACIJ ZDRUŽENEGA DELA NEPROIZVODNIH DEJAVNOSTI V SR SLOVENIJI 1975 - 1979	
1-1. Osnovna sredstva in sredstva skupne porabe organizacij združenega dela neproizvodnih dejavnosti .....	11
1-2. Število poročevalskih enot organizacij združenega dela neproizvodnih dejavnosti .....	11
1-3. Število zaposlenih delavcev v organizacijah združenega dela neproizvodnih dejavnosti .....	12
II. POSLOVANJE ORGANIZACIJ ZDRUŽENEGA DELA NEPROIZVODNIH DEJAVNOSTI V SR SLOVENIJI 1975 - 1979	
2-1. Prihodki organizacij združenega dela neproizvodnih dejavnosti .....	13
2-2. Odhodki organizacij združenega dela neproizvodnih dejavnosti .....	15
2-3. Struktura prihodkov organizacij združenega dela neproizvodnih dejavnosti .....	17
2-4. Struktura odhodkov organizacij združenega dela neproizvodnih dejavnosti .....	19
III. STANJE IN POSLOVANJE ORGANIZACIJ ZDRUŽENEGA DELA NEPROIZVODNIH DEJAVNOSTI V SR SLOVENIJI 1979	
3-1. Število enot in poslovna sredstva organizacij združenega neproizvodnih dejavnosti, 1979 .....	21
3-2. Prihodki organizacij združenega dela neproizvodnih dejavnosti, 1979 .....	24
3-3. Odhodki organizacij združenega dela neproizvodnih dejavnosti, 1979 .....	27
3-4. Razčlenitev materialnih stroškov organizacij združenega dela neproizvodnih dejavnosti, 1979 .....	30
OBRAZCI "KGI - 02"	





## Viri podatkov

Podatki v tej publikaciji so rezultat obdelave Kompleksnih letnih poročil organizacij združenega dela in delovnih skupnosti neproizvodnih dejavnosti (KGI - 02), ki so bila kot redna statistična raziskava uvedena z letom 1962.

Prehod na Enotno klasifikacijo dejavnosti v letu 1976 je imel za posledico neprimerljivost podatkov in je bilo potrebno preračunati serije podatkov vsaj za petletno razdobje. Zvezni zavod za statistiko je pripravil metodologijo po kateri je bil izvršen preračun podatkov za leta 1971 do 1975, ki so prikazani v tej publikaciji skupaj s podatki za kasnejša leta.

## Namen raziskovanja

Statistično raziskovanje "Kompleksno letno poročilo" KGI - 02 je bilo uvedeno zato, ker je proračun prenehal pokrivati delovanje cele vrste neproizvodnih dejavnosti, ki sedaj samostojno poslujejo in samostojno odločajo o vseh vprašanih svoje dejavnosti. Izraziti primer je financiranje šolstva; najprej direktno iz proračuna, nato prek sklada za šolstvo, sedaj pa iz sredstev izobraževalne skupnosti. Statistika proračunskih prihodkov in odhodkov torej ni dajala več dovolj podatkov, ki bi nam omogočili analizo celotne neproizvodne sfere.

Namen tega statističnega raziskovanja je torej formiranje statistične dokumentacije, ki naj bi omogočila vsestranski vpogled v oblikovanje in namensko porabo sredstev, s katerimi je v določenem letu razpolagala neproizvodna sfera kot celota ter vsaka družbena dejavnost oziroma skupina upravnih organov posebej. Z raziskavo dobljeni podatki osvetljujejo drugo delitev narodnega dohodka, kako se le-ta uporablja in naprej deli potem, ko je bil ustvarjen. Ker pa so podatki prikazani tudi za vsako skupino neproizvodnih dejavnosti posebej, je s tem dana tudi osnova za analizo poslovanja organizacij združenega dela iz teh dejavnosti.

## Zajetje

Po metodologiji za izračun narodnega dohodka, ki velja v naši državi, so organizacije združenega dela neproizvodnih dejavnosti vse tiste organizacije, ki s svojo dejavnostjo direktno ne sodelujejo v materialni proizvodnji dobrin ali storitev.

S Kompleksnim letnim poročilom neproizvodnih dejavnosti so zajete tiste organizacije neproizvodne sfere, ki so za leto 1979 sestavile zaključni račun, brez organizacij s področja neproizvodnega dela obrti in stanovanjsko - komunalne dejavnosti, ki izpolnjujejo statistično poročilo KGI - 01, in z izjemo telesno-kulturnih, družbenopolitičnih organizacij ter samoupravnih interesnih skupnosti.

Tako so s to statistično raziskavo zbrani podatki o organizacijah naslednjih panog: bančništvo (brez podskupine interne banke), zavarovanje posesti in oseb, raziskovalno-razvojno delo, izobraževanje, znanstveno raz-

skovalne dejavnosti, kultura, umetnost, informacije, zdravstvena zaščita, socialno varstvo, skupščine in organi in združenja ozdov.

Tudi v okviru navedenih panog ne moremo govoriti o kompletnem zajetju, saj se nekaterè skupine in podskupine delovnih organizacij s področja izobraževalne, zdravstvene in znanstvene dejavnosti v tolikšni meri ukvarjajo s proizvodnjo oziroma s prodajo, da jih ne zajemamo s to statistično raziskavo, temveč skupaj z gospodarskimi organizacijami, ki proizvajajo materialne dobrine in s tem sodelujejo pri ustvarjanju narodnega dohodka. To so skupine naslednjih dejavnosti: založniška in časopisno založniška dejavnost in skupina lekarne, ter podskupine: snemanje filmov, tehnična obdelava filmov ter izposojanje in distribucija filmov.

## Prikazovanje podatkov

Načeloma so pri organizacijah neproizvodnih dejavnosti kot prihodki oziroma odhodki prikazana samo tista sredstva, ki jih te organizacije uporabljajo za svoje tekoče poslovanje.

Do leta 1977 so pri organizacijah s področja zavarovanja in bančništva kot skupni prihodki oziroma odhodki prikazana sredstva za tekoče poslovanje, medtem ko se funkcionalna sredstva niso zajemala. Spemembe shem zaključnih računov, ter spremembe finančnih in knjigovodskih predpisov pa so narekovale novo opredelitev kategorije skupnih odhodkov. Višina skupnih odhodkov je tako opredeljena kot seštevek dohodka delovne skupnosti in dela materialnih stroškov banke oziroma zavarovalnice.

Izjemo od gornjega pravila pa predstavljajo podatki o prihodkih in odhodkih republiških in občinskih upravnih organov in nekaterih organizacij kot npr. Loterijski zavod SR Slovenije.

Med odhodki teh organizacij so vključeni tudi tako imenovani transferni izdatki, katerih te organizacije ne uporabljajo za lastno poslovanje temveč jih odstopajo drugim uporabnikom. Tako so npr. v odhodkih Loterijskega zavoda zajeta tudi sredstva, ki se izplačajo prebivalcem v obliki dobitnikov in sredstva, ki jih ta zavod odstopa humanitarnim in drugim organizacijam. Pri podatkih za skupščine občin pa so med prihodki oziroma odhodki zajeta celotna proračunska sredstva.

Z vidika primerljivosti podatkov je treba opozoriti še na panogo združenja ozdov. Zaradi večjih nihanj v zajetju po posameznih letih so podatki skoraj neprimerljivi.

## Definicije in metodološka pojasnila

Osnovna sredstva so prikazana po nabavni vrednosti in po stanju konec leta. Obsegajo vrednost poslovnih zgradb in drugih gradbenih objektov, opreme in inventarja, vrednost drugih osnovnih sredstev (osnovnih čred, nasadov, patentov ipd.) in vrednost sredstev skupne porabe

(stanovanj, drugih objektov in opreme). V letih od 1971 do vključno 1976 je prikazana skupna vrednost osnovnih sredstev, ne glede na to ali so bila v uporabi ali ne. V letu 1977 in kasneje je pod vrednostjo aktivnih osnovnih sredstev prikazana le vrednost osnovnih sredstev v uporabi, posebej pa je izkazana vrednost osnovnih sredstev izven uporabe, zemljišč in sredstev skupne porabe. Pri vrednosti osnovnih sredstev v razdobju 1971 - 75 moramo upoštevati, da je bila revalorizacija opravljena v letih 1971 in 1975. Po tem letu pa se osnovna sredstva in sredstva skupne porabe lahko tekoče revalorizirajo.

Prihodki na osnovi storitev so prihodki, ki jih organizacije dobijo za opravljene storitve oziroma od prodaje svojih proizvodov. Med temi prihodki so zajeti tudi prihodki iz proračuna za storitve prebivalcem, to so sredstva, ki jih dobijo organizacije s področja zdravstva in socialnega varstva za opravljanje storitev zdravstveno nezavarovanim in socialno ogroženim prebivalcem, ki teh stroškov ne morejo sami poravnati.

Prihodki iz družbenih in drugih skladov, iz proračuna in iz dopolnilnih sredstev so:

- a) Prihodki od samoupravnih interesnih skupnosti in skladov so sredstva, ki jih organizacije dobijo za svoje tekoče poslovanje in za izvršitev določenih nalog.
- b) Prihodki iz proračuna so sredstva, dobljena iz proračuna na osnovi načrta oziroma programa za tekoče poslovanje in za posebne naloge v okviru osnovnih dejavnosti.
- c) Prihodki iz dopolnilnih sredstev (dotacije) so sredstva, ki jih organizacije dobijo iz proračunov družbenopolitičnih skupnosti, kadar njihovi prihodki ne krijejo odhodkov za tekoče poslovanje. Poleg tega so na tem mestu prikazana tudi tista proračunska sredstva, ki so odobrena občinskim in drugim organom.

Čisti osebni dohodki obsegajo čiste osebne dohodke iz rednega delovnega razmerja, dohodke od honorarnega dela, dohodke od dela preko rednega delovnega časa in nadomestila osebnih dohodkov funkcionarjev skupščin DPS. Niso pa v teh podatkih zajeti osebni prejemki (dnevnice, terenski dodatki ipd.), ki bremene materialne stroške.

Prispevki na osebne dohodke obsegajo prispevke iz rednega delovnega razmerja, od honorarnega dela in dela preko rednega delovnega časa.

Materialni stroški se razvrščajo v šest osnovnih skupin stroškov :

- stroški za potrošni material (nabava materiala, energije ipd.)
- stroški za nabavo inventarja
- stroški za proizvodne storitve
- stroški za druge (neproizvodne) storitve,
- osebni izdatki, ki obremenjujejo materialne stroške
- drugi materialni stroški

V materialnih stroških so zajeti tudi nekateri stroški družbenopolitičnih skupnosti, ki niso izdatki za tekoče poslovanje upravnih organov (npr. stroški za javno razsvetljavo itd.)

Drugi izdatki v tej skupini izdatkov lahko ločimo dve podskupini: .

Transferni izdatki, ki obsegajo: anuitete, obresti in drugo po obvezah družbenopolitičnih skupnosti, izdatke za investicije iz tekočih dohodkov, izplačila za intervencije in investicije v gospodarstvu, dopolnilna sredstva negospodarskim in drugim družbenim organizacijam, izločna sredstva interesnim skupnostim in družbe - nim skladom ter stalne in občasne pomoči prebivalstvu.

Ostali izdatki, ki obsegajo izplačila davkov in prispevkov iz dohodka in del dohodka za obresti.

Podatki o osnovnih sredstvih ter prihodkih in odhodkih organizacij združenega dela s področja neproizvodnih dejavnosti so bili objavljeni v naslednjih statističnih publikacijah:

Statistično gradivo SR Slovenije, št. 21/70, 4/72, 2/73, 8/74, 9/75, 16/76, 46/76 in Rezultati raziskovanj št. 132/79, št. 172/80.

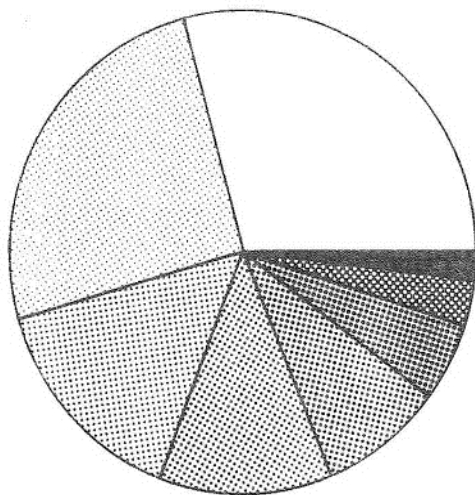
Statistični podatki po občinah SR Slovenije, V. zvezek 1977, XIII. zvezek 1979, IV. zvezek 1980 in VII zvezek 1981.

#### KOMENTAR

V razdobju 1975 - 78 so v SFRJ skupni odhodki brez transferjev naraščali poprečno letno po 28,5%. Navidezno je ta stopnja zelo visoka, vendar moramo upoštevati, da gre za nominalno stopnjo rasti in da se zato v njej odražajo predvsem vse podražitve, le v manjši meri, kot bomo videli kasneje na primeru SR Slovenije, pa je to naraščanje posledica realnega povečanja obsega skupne porabe in splošne porabe. Če skupne odhodke neproizvodnih dejavnosti analiziramo po posameznih republikah in avtonomnih pokrajinah, lahko ugotovimo razmeroma velike razlike v obsegu skupne in splošne porabe. Del teh razlik je viden že iz slike 1. tako je npr. prebivalstvo SR Slovenije, po podatkih iz popisa 1971 obsegalo 8,4% prebivalstva SFRJ, delež SR Slovenije v skupnih odhodkih neproizvodnih dejavnosti pa je v letu 1978 znašal 14,7%. Ustrezne primerjave z družbenim proizvodom pokažejo, da največji del teh razlik izvira iz dosežene stopnje gospodarskega razvoja posamezne republike. Seveda je zlasti za družbene dejavnosti značilno, da je njihovo delovanje pogojeno z dejavniki tradicije kot tudi z demografskimi in splošno kulturnimi činitelji. Razen tega je za področje skupne in splošne porabe značilna razmeroma visoka stopnja družbene kontrole in razvojna politika, ki si prizadeva za zmanjšanje razlik med posameznimi republikami in avtonomnimi pokrajinami ima sorazmerno velik vpliv. Te ugotovitve nam lahko ilustrirajo posamezni primeri. Največje relativne razlike v stopnji razvoja znotraj SFRJ obstajajo med SR Slovenijo in SAP Kosovo. Razmerje med družbenim proizvodom na prebivalca v SR Sloveniji in SAP Kosovo je v letu 1979 znašalo približno 6 : 1. Razmerje med izdatki v visokem in višjem izobraževanju v letu 1978 na študenta pa 5,8 : 1. V osnovnem šolstvu pa je to razmerje celo nižje, saj so skupni izdatki na učenca v SR Sloveniji in SAP Kosovo v približnem razmerju 4 : 1. Na področju zdravstva so izdatki panoge stacionarna zdravstvena zaščita na bolni-

ski dan izpisanega bolnika v letu 1978 v SR Sloveniji in SAP Kosovo v razmerju 2,3 : 1.

SLIKA 1. Deleži republik in avtonomnih pokrajin v skupnih odhodkih neproizvodnih dejavnosti brez transferjev v letu 1978.



- SR Srbija - ožje območje
- SR Hrvaška
- SR Slovenija
- SR BiH
- SAP Vojvodina
- SR Makedonija
- SAP Kosovo
- SR Črna Gora


V SR Sloveniji so skupni prihodki organizacij neproizvodnih dejavnosti na koncu leta 1979 dosegli 40 321 148 tisoč din in so glede na leto 1978 porasli za 31,2%. V petih letih od 1975 - 79 so skupni odhodki naraščali poprečno letno po 26,6%. V istem razdobju je družbeni proizvod naraščal le nekoliko počasneje po poprečni letni stopnji 23,4%. Delež skupnih odhodkov brez transferjev v družbenem proizvodu je v letu 1979 znašal 18,7% in je enak kot v letu 1978. Te ugotovitve nam kažejo, da je večji del porasta posledica povečanja cen, manj pa realnega povečanja izdatkov neproizvodnih dejavnosti.

Tehnična opremljenost dela je v organizacijah neproizvodnih dejavnosti še sorazmerno nizka. Vrednost aktivnih osnovnih sredstev na zaposlenega je v letu 1979 znašala poprečno 403 441 din, če bi hoteli potegniti vzporednico s proizvodnimi dejavnostmi bi podobno tehnično opremljenost srečali v posameznih panogah gra-

SLIKA 2. Deleži skupnih odhodkov neproizvodnih dejavnosti brez transferjev v družbenem proizvodu v letu 1979



dbeništva, ki je pri nas znano delovno intenzivno področje. V strukturi skupnih odhodkov prevladujejo materialni stroški in osebni dohodki, ki skupaj obsegajo preko 70% skupnih odhodkov. Od tega so 47% organizacije neproizvodnih dejavnosti namenile za bruto osebne dohodke in 26,6% za materialne stroške. Sredstva izločena v sklade obsegajo 10,1% skupnih odhodkov. Obseg v katerem so posamezne panoge neproizvodnih dejavnosti udeležene v skupnih odhodkih brez transferjev prikazuje slika 2. Nihanja v zajetju oziroma prehodi organizacij združenega dela med proizvodnimi in neproizvodnimi, ter znotraj neproizvodnih dejavnosti nam v dokajšnji meri zamegljujejo sliko razvoja določenih panog po posameznih letih. Slednje velja zlasti za panogo združenja ozdov, ter deloma za prehode organizacij razvojno - raziskovalnega dela v panogo znanstveno raziskovalno delo in obratno. Nesporno pa med neproizvodnimi organizacijami dominirajo tri panoge, ki skupaj porabijo skoraj 70% skupnih sredstev neproizvodnih dejavnosti. To so: izobraževanje 21,3%, zdravstvo 22,8% ter panoga skupščine in organi 25,5% pri čemer je delež panoge skupščine in organi višji kot ga dejansko porablja ta panoga, saj skupni odhodki te panoge obsegajo celotna proračunska sredstva npr. občinskih skupščin in stem tudi sredstva, ki predstavljajo transferje, ki jih ti upravni organi posredujejo drugim uporabnikom in jih ne uporabljajo neposredno za pokrivanje lastnih potreb.



1. STANJE ORGANIZACIJ ZDRUŽENEGA DELA NEPROIZVODNIH  
DEJAVNOSTI V SR SLOVENIJI 1975 - 1979

1-1. Osnovna sredstva in sredstva skupne porabe organizacij združenega dela neproizvodnih dejavnosti  
tisoč din.

	1975	1976	1977	1978	1979
SKUPAJ	19625498	22843357	30117172	39007658	51449918
Bančništvo	1344647	1552892	1963530	2627089	3581785
Zavarovanje posesti, oseb	171820	215075	268742	342882	565725
Raziskov. - razvojno delo	195213	203355	237985	220270	346226
Izobraževanje	7161148	8316221	11021159	14076299	18186958
Znan. razisk. dejav.	969698	827730	1513782	2018342	2352213
Kultura, umetnost, inform.	1090342	1443529	1645136	2291871	3298823
Zdravstvena zaščita	4527982	5122022	6690399	8114733	10464427
Socialno varstvo	2162041	2490047	3659822	4857460	6976656
Skupščine, organi	1954177	2530268	3004350	4333896	5496035
Združenja ozdov	48610	142218	112267	124816	181070

1-2. Število poročevalskih enot organizacij združenega dela neproizvodnih dejavnosti

	1975	1976	1977	1978	1979
SKUPAJ	1 650	1 713	1 740	1 752	1 801
Bančništvo	25	26	27	19	18
Zavarovanje posesti, oseb	16	20	17	18	18
Raziskoval. - razvojno delo	19	20	15	13	16
Izobraževanje	667	678	682	698	705
Znan. razisk. dejav.	45	51	60	68	67
Kultura, umetnost, inform.	213	201	196	197	194
Zdravstvena zaščita	211	198	206	191	199
Socialno varstvo	187	200	199	201	211
Skupščine, organi	264	285	302	317	263
Združenja ozdov	3	34	36	30	110

1-3. Število zaposlenih delavcev v organizacijah zaruženega dela neproizvodnih dejavnosti

	1975	1976	1977	1978	1979
SKUPAJ	98 223	104 112	111 109	118 521	123 760
Bančništvo	5 827	6 945	7 575	8 267	9 376
Zavarovanje posesti, oseb	5 827	1 986	1 977	2 276	2 333
Raziskov. - razvojno delo	1 016	1 220	1 407	1 574	2 072
Izobraževanje	27 901	28 596	30 788	31 759	32 315
Znan. razisk. dejav.	4 351	4 329	4 876	5 796	5 274
Kultura, umetnost, inform.	5 256	5 354	5 495	6 252	6 270
Zdravstvena zaščita	24 857	24 782	26 946	28 268	29 376
Socialno varstvo	7 509	9 133	10 348	11 381	12 767
Skupščine, organi	19 424	20 650	21 079	22 424	23 320
Združenja ozdov	255	1 117	618	524	657

2. POSLOVANJE ORGANIZACIJ ZDRUŽENEGA DELA NEPROIZVODNIH DEJAVNOSTI V SR  
- SLOVENIJI 1975 - 1979

2-1. Prihodki organizacij združenega dela neproizvodnih dejavnosti

tisoč din

		Skupaj	Na osnovi storitev	Od samoupravnih interesnih skupnosti in skladov	Iz proračuna in dopolnilnih sredstev	Drugi odhodki in prenesena sredstva
SKUPAJ	1975	16 024 576	5 250 302	6 189 767	4 070 600	513 907
	1976	19 443 659	5 961 642	7 832 749	4 900 597	748 671
	1977	24 414 188	8 548 549	9 447 442	5 648 429	769 768
	1978	30 744 240	10 528 516	12 239 765	7 065 141	910 818
	1979	40 321 148	13 139 655	16 242 827	9 813 876	1 124 790
Bančništvo	1975	926 217	920 493	122	-	5 602
	1976	1 302 733	1 296 926	-	-	5 807
	1977	1 819 466	1 731 008	-	-	88 458
	1978	1 779 709	1 722 921	-	-	56 788
	1979	2 409 187	2 322 224	-	-	86 963
Zavarovanje posesti, oseb	1975	328 192	322 252	-	-	5 940
	1976	505 688	480 476	-	-	25 212
	1977	561 991	555 867	-	-	6 124
	1978	689 634	683 112	-	-	6 522
	1979	897 633	893 677	-	-	3 956
Raziskoval. - razvojno delo	1975	218 716	202 693	6 587	2 316	7 120
	1976	327 365	308 382	9 158	2 274	7 551
	1977	379 774	363 548	3 817	-	12 409
	1978	474 458	451 818	3 985	-	18 655
	1979	710 530	704 817	692	-	5 021
Izobraževanje	1975	3 484 073	681 689	2 724 591	2 603	75 190
	1976	4 057 926	621 512	3 299 383	12 426	124 605
	1977	5 376 718	1 179 272	4 056 710	28 502	112 234
	1978	6 869 399	1 469 100	5 215 612	26 479	158 208
	1979	8 478 141	1 651 297	6 558 206	138 370	130 268
Znan. razisk. dejav.	1975	822 223	525 086	270 182	8 675	18 280
	1976	960 168	603 778	313 340	2 107	40 943
	1977	1 288 184	897 501	334 119	15 261	41 303
	1978	1 897 272	1 473 399	377 956	22 361	23 556
	1979	2 213 736	1 614 002	534 245	23 329	42 160

## 2-1. Prihodki organizacij združenega dela neproizvodnih dejavnosti (nadaljevanje)

tisoč din

		Skupaj	Na osnovi storitev	Od samoupravnih interesnih skupnosti in skladov	Iz proračuna in dopolnilnih sredstev	Drugi odhodki in prenesena sredstva
Kultura, umetnost, inform.	1975	1 035 425	754 458	222 634	16 444	41 889
	1976	1 167 136	715 465	331 862	12 949	106 860
	1977	1 359 784	934 706	368 409	11 931	44 738
	1978	1 737 602	1 193 201	480 167	9 859	54 375
	1979	2 430 611	1 575 775	663 844	74 557	116 435
Zdravstvena zaščita	1975	3 721 802	1 079 055	2 469 368	133	173 246
	1976	4 064 926	645 829	3 211 464	1 121	206 512
	1977	5 311 905	1 194 018	3 942 832	50	175 005
	1978	6 795 936	1 401 316	5 173 413	-	221 207
	1979	9 078 342	1 722 817	7 148 308	4 724	202 493
Socialno varstvo	1975	873 011	377 027	474 243	81	21 660
	1976	1 261 371	561 493	666 638	2 659	30 581
	1977	1 629 766	859 636	733 870	4 659	31 601
	1978	2 159 980	1 130 370	988 627	5 967	35 016
	1979	2 969 385	1 562 611	1 337 382	24 513	44 879
Skupščine, organi	1975	4 560 055	343 168	22 040	4 040 348	154 499
	1976	5 454 046	395 150	-	4 867 061	191 835
	1977	6 299 982	474 900	-	5 578 496	246 586
	1978	7 941 190	652 021	-	6 990 294	298 875
	1979	10 690 886	666 639	-	9 547 929	476 318
Združenja ozdov <sup>1)</sup>	1975	54 862	44 381	-	-	10 481
	1976	342 300	332 631	904	-	8 765
	1977	386 618	358 093	7 685	9 530	11 310
	1978	399 060	351 258	5	10 181	37 616
	1979	442 697	425 796	150	454	16 297

1) Zaradi večjih nihanj v zajetju so podatki za panogo združenja ozdov po posameznih letih domala neprimerljivi.



## 2-2. Odhodki organizacij združenega dela neproizvodnih dejavnosti

tisoč din

		Skupaj	Čisti osebni dohodki	Prispevki na osebne dohodke	Materialni stroški	Amortizacija	Sredstva, izločena za lastne sklade	Drugi izdatki
SKUPAJ	1975	15926 298	5174 783	2221 945	4137 275	539 539	1105 899	2746 857
	1976	19322 381	6303 042	2763 264	4938 184	792 559	1117 269	3408 063
	1977	24301 668	7914 045	3469 330	6604 673	920 368	1873 961	3519 311
	1978	30425 849	10019 300	4524 016	8089 678	1073 441	2677 327	4042 087
	1979	39785 799	12950 193	5744 631	10579 051	1322 510	4033 716	5155 698
Bančništvo	1975	926 218	277 170	112 695	252 776	71 446	150 902	61 229
	1976	1302 733	393 589	175 398	337 859	117 868	187 068	90 951
	1977	1819 466	531 984	217 600	510 105	121 843	309 525	128 409
	1978	1779 709	656 863	274 212	415 473	88 407	238 588	106 166
	1979	2409 187	908 285	398 992	567 745	123 160	336 413	74 592
Zavarovanje posesti, oseb	1975	328 190	100 375	41 871	62 422	5 505	31 572	86 445
	1976	505 828	135 007	62 916	90 552	8 937	71 208	137 208
	1977	561 991	153 570	70 591	105 237	9 285	67 096	156 212
	1978	689 634	206 086	91 844	144 463	11 474	82 385	153 382
	1979	897 633	258 700	113 071	182 186	15 486	127 859	200 331
Raziskoval.- razvojno delo	1975	218 716	56 213	22 974	95 757	12 351	17 821	13 600
	1976	327 365	82 628	34 679	135 647	19 346	31 233	23 832
	1977	381 137	99 177	41 518	172 458	22 552	22 788	22 644
	1978	474 458	151 850	52 591	172 917	16 014	56 154	24 932
	1979	710 530	212 524	92 694	265 065	23 122	89 944	27 181
Izobraževanje	1975	3484 061	1520 826	634 020	818 277	130 847	190 060	190 031
	1976	4062 410	1761 907	762 484	877 938	210 347	196 948	252 786
	1977	5380 433	2266 298	991 640	1217 189	239 933	434 325	231 048
	1978	6871 025	2767 915	1253 659	1579 856	316 624	673 253	279 718
	1979	8487 279	3432 883	1558 063	1891 560	391 414	1027 819	185 540
Znan. razisk. dejav.	1975	822 220	237 524	99 507	316 333	53 868	68 548	46 440
	1976	960 283	282 313	121 361	332 472	66 084	89 330	68 723
	1977	1288 619	378 313	164 163	434 472	84 546	138 883	88 242
	1978	1897 340	526 821	236 189	664 501	124 110	264 086	81 633
	1979	2213 746	631 285	275 870	742 618	110 405	408 348	45 220

## 2-2. Odhodki organizacij združenega dela neproizvodnih dejavnosti (nadaljevanje)

tisoč din

		Skupaj	Čisti osebni dohodki	Prispevki na osebne dohodke	Materialni stroški	Amortizacija	Sredstva, izločena za lastne sklade	Drugi izdatki
Kultura, umetnost, inform.	1975	1035 398	293 514	119 335	345 937	43 588	166 226	66 796
	1976	1167 295	350 119	149 159	423 276	65 835	109 634	69 272
	1977	1362 301	402 315	176 424	515 510	82 130	130 630	55 292
	1978	1737 729	490 791	218 808	681 094	111 870	173 948	61 218
	1979	2432 795	658 704	291 522	1026 778	143 096	250 824	61 871
Zdravstvena zaščita	1975	3721 809	1257 199	522 769	1436 554	158 128	156 909	190 250
	1976	4110 601	1329 859	620 390	1566 661	193 613	110 370	226 708
	1977	5315 032	1792 209	764 689	1982 885	232 968	351 064	191 217
	1978	6800 107	2269 463	1031 955	2465 535	247 587	559 390	226 177
	1979	9085 574	2927 527	1351 876	3333 214	333 116	940 458	199 383
Socialno varstvo	1975	872 988	304 951	126 632	306 964	39 074	59 308	36 059
	1976	1265 957	425 148	176 608	452 037	66 959	85 678	59 527
	1977	1631 375	545 775	234 712	582 316	80 695	130 657	57 220
	1978	2164 930	721 177	319 450	732 766	109 670	207 589	74 278
	1979	2978 450	969 562	429 024	1059 799	144 970	323 585	51 510
Skupščine, organi	1975	4461 837	1114 522	536 903	484 711	23 505	247 883	2054 313
	1976	5277 530	1401 348	627 384	604 904	33 972	168 893	2441 029
	1977	6174 303	1698 299	787 900	892 182	42 013	188 793	2565 116
	1978	7611 857	2165 981	1015 130	1033 308	43 488	346 134	3007 816
	1979	10127 878	2859 892	1193 305	1351 454	28 141	409 307	4285 779
Združenja ozdov <sup>1)</sup>	1975	54 863	12 489	5 239	17 544	1 227	16 670	1 694
	1976	342 379	78 124	32 885	116 838	9 598	66 907	38 027
	1977	387 031	46 105	20 093	192 319	4 403	100 200	23 911
	1978	399 060	62 353	30 178	199 765	4 197	75 800	26 767
	1979	442 727	90 831	40 214	158 632	9 600	119 159	24 291

1) Zaradi večjih nihanj v zajetju so podatki za panogo združenja ozdov po posameznih letih domala neprimerljivi.

2-3. Struktura prihodkov organizacij združenega dela neproizvodnih dejavnosti

%

		Skupaj	Na osnovi storitev	Od samoupravnih interesnih skupnosti in skladov	Iz proračuna in dopolnilnih sredstev	Drugi odhodki in prenesena sredstva
SKUPAJ	1975	100	32,8	38,6	25,4	3,2
	1976	100	30,7	40,3	25,2	3,8
	1977	100	35,0	38,7	23,1	3,2
	1978	100	34,2	39,8	23,0	3,0
	1979	100	32,6	40,3	24,3	2,8
Bančništvo	1975	100	99,4	0,0	-	0,6
	1976	100	99,6	-	-	0,4
	1977	100	95,1	-	-	4,9
	1978	100	96,8	-	-	3,2
	1979	100	96,4	-	-	3,6
Zavarovanje posesti, oseb	1975	100	98,2	-	-	1,8
	1976	100	95,0	-	-	5,0
	1977	100	98,9	-	-	1,1
	1978	100	99,1	-	-	0,9
	1979	100	99,6	-	-	0,4
Raziskoval.-razvojno delo	1975	100	92,7	3,0	1,1	3,2
	1976	100	94,2	2,8	0,7	2,3
	1977	100	95,7	1,0	-	3,3
	1978	100	95,2	0,9	-	3,9
	1979	100	99,2	0,1	-	0,7
Izobraževanje	1975	100	19,6	78,2	0,1	2,2
	1976	100	15,3	81,3	0,3	3,1
	1977	100	21,9	75,5	0,5	2,1
	1978	100	21,4	75,9	0,4	2,3
	1979	100	19,5	77,4	1,6	1,5
Znan. razisk. dejav.	1975	100	63,9	32,9	1,0	2,2
	1976	100	62,9	32,6	0,2	4,3
	1977	100	69,7	25,9	1,2	3,2
	1978	100	77,7	19,9	1,2	1,2
	1979	100	72,9	24,1	1,1	1,9

## 2-3. Struktura prihodkov organizacij združenega dela neproizvodnih dejavnosti (nadaljevanje)

%

		Skupaj	Na osnovi storitev	Od samoupravnih interesnih skupnosti in skladov	Iz proračuna in dopolnilnih sredstev	Drugi odhodki in prenesena sredstva
Kultura, umetnost, inform.	1975	100	72,9	21,5	1,6	4,0
	1976	100	61,3	28,4	1,1	9,2
	1977	100	68,7	27,1	0,9	3,3
	1978	100	68,7	27,6	0,6	3,1
	1979	100	64,8	27,3	3,1	4,8
Zdravstvena zaščita	1975	100	29,0	66,3	0,0	4,7
	1976	100	15,9	79,0	0,0	5,1
	1977	100	22,5	74,2	0,0	3,3
	1978	100	20,6	76,1	-	3,3
	1979	100	19,0	78,7	0,1	2,2
Socialno varstvo	1975	100	43,2	54,3	0,0	2,5
	1976	100	44,5	52,9	0,2	2,4
	1977	100	52,7	45,0	0,3	1,9
	1978	100	52,3	45,8	0,3	1,6
	1979	100	52,6	45,1	0,8	1,5
Skupščine, organi	1975	100	7,5	0,5	88,6	3,4
	1976	100	7,3	-	89,2	3,5
	1977	100	7,5	-	88,6	3,9
	1978	100	8,2	-	88,0	3,8
	1979	100	6,2	-	89,3	4,5
Združenja ozdov	1975	100	80,9	-	-	19,1
	1976	100	97,2	0,3	-	2,5
	1977	100	92,6	2,0	2,5	2,9
	1978	100	88,0	0,0	2,6	9,4
	1979	100	96,2	0,0	0,1	3,7

2-4. Struktura odhodkov organizacij združenega dela neproizvodnih dejavnosti

%

		Skupaj	Čisti osebni dohodki	Prispevki na osebne dohodke	Materialni stroški	Amortizacija	Sredstva, izločena za lastne sklade	Drugi izdatki
SKUPAJ	1975	100	32,5	14,0	26,0	3,4	6,9	17,2
	1976	100	32,6	14,3	25,6	4,1	5,8	17,6
	1977	100	32,6	14,3	27,2	3,8	7,7	14,5
	1978	100	32,9	14,9	26,6	3,5	8,8	13,3
	1979	100	32,6	14,4	26,6	3,3	10,1	13,0
Bančništvo	1975	100	29,9	12,2	27,3	7,7	16,3	6,6
	1976	100	30,2	13,5	25,9	9,0	14,4	7,0
	1977	100	29,2	12,0	28,0	6,7	17,0	7,1
	1978	100	36,9	15,4	23,3	5,0	13,4	6,0
	1979	100	37,7	16,5	23,6	5,1	14,0	3,1
Zavarovanje posesti, oseb	1975	100	30,6	12,8	19,0	1,7	9,6	26,3
	1976	100	26,7	12,4	17,9	1,8	14,1	27,1
	1977	100	27,3	12,6	18,7	1,7	11,9	27,8
	1978	100	29,9	13,3	21,0	1,7	11,9	22,2
	1979	100	28,8	12,6	20,3	1,7	14,3	22,3
Raziskoval.-razvojno delo	1975	100	25,7	10,5	43,8	5,6	8,2	6,2
	1976	100	25,3	10,6	41,4	5,9	9,5	7,3
	1977	100	26,0	10,9	45,3	5,9	6,0	5,9
	1978	100	32,0	11,1	36,4	3,4	11,8	5,3
	1979	100	29,9	13,0	37,3	3,3	12,7	3,8
Izobraževanje	1975	100	43,7	18,2	23,5	3,8	5,4	5,4
	1976	100	43,4	18,8	21,6	5,2	4,8	6,2
	1977	100	42,1	18,4	22,6	4,5	8,1	4,3
	1978	100	40,3	18,2	23,0	4,6	9,8	4,1
	1979	100	40,4	18,4	22,3	4,6	12,1	2,2
Znan. razisk. dejav.	1975	100	28,9	12,1	38,5	6,6	8,3	5,6
	1976	100	29,4	12,6	34,6	6,9	9,3	7,2
	1977	100	29,3	12,7	33,7	6,6	10,8	6,9
	1978	100	27,8	12,5	35,0	6,5	13,9	4,3
	1979	100	28,5	12,5	33,5	5,0	18,5	2,0

2-4. Struktura odhodkov organizacij združenega dela neproizvodnih dejavnosti (nadaljevanje)

%

		Skupaj	Čisti osebni dohodki	Prispevki za osebne dohodke	Materialni stroški	Amortizacija	Sredstva, izločena za lastne sklade	Drugi izdatki
Kultura, umetnost, inform.	1975	100	28,3	11,5	33,4	4,2	16,1	6,5
	1976	100	30,0	12,8	36,3	5,6	9,4	5,9
	1977	100	29,5	13,0	37,8	6,0	9,6	4,1
	1978	100	28,3	12,6	39,2	6,4	10,0	3,5
	1979	100	27,1	12,0	42,2	5,9	10,3	2,5
Zdravstvena zaščita	1975	100	33,8	14,0	38,6	4,3	4,2	5,1
	1976	100	33,9	15,1	38,1	4,7	2,7	5,5
	1977	100	33,7	14,4	37,3	4,4	6,6	3,6
	1978	100	33,4	15,2	36,3	3,6	8,2	3,3
	1979	100	32,2	14,9	36,7	3,7	10,3	2,2
Socialno varstvo	1975	100	34,9	14,5	35,2	4,5	6,8	4,1
	1976	100	33,6	13,9	35,7	5,3	6,8	4,7
	1977	100	33,5	14,4	35,7	4,9	8,0	3,5
	1978	100	33,3	14,8	33,8	5,1	9,6	3,4
	1979	100	32,5	14,4	35,6	4,9	10,9	1,7
Skupščine, organi	1975	100	25,0	12,0	10,9	0,5	5,6	46,0
	1976	100	26,6	11,9	11,5	0,6	3,2	46,2
	1977	100	27,5	12,8	14,4	0,7	3,1	41,5
	1978	100	28,5	13,3	13,6	0,6	4,5	39,5
	1979	100	28,2	22,8	13,4	0,3	4,0	42,3
Združenja ozdov	1975	100	22,8	9,5	32,0	2,2	30,4	3,1
	1976	100	22,8	9,6	34,1	2,8	19,6	11,1
	1977	100	11,9	5,2	49,7	1,1	25,9	6,2
	1978	100	15,6	7,6	50,0	1,1	19,0	6,7
	1979	100	20,5	9,1	35,8	2,2	26,9	5,5

3-1. STEVILO ENOT IN POSLOVNA SREDSTVA ORGANIZACIJ ZDRUŽENEGA DELA  
NEPROIZVODNIH DIJAVNOSTI, 1979

TISIC DIN

DEJAVNOST	* STEVILO	AKTIVNA OSNOVNA SREDSTVA				* SREDSTVA
	* POROČIL- * VALSKIH * ENOT	* SKUPAJ	* ZGRADBE	* OPREMA	* DRUGA * AKTIVNA * OSNOVNA * SREDSTVA	* SKUPNE * PORABE IN * DRUGA * OSNOVNA * SREDSTVA
SKUPAJ	1803	49929866	37690938	11439890	799036	1520052
BANČNISTVO	16	3478770	2373695	1061697	43178	103015
BANČNISTVO	16	3478770	2373695	1061697	43178	103015
NARODNE BANKE	1	177159	121018	52352	3809	2402
TEMELJNE BANKE	17	3201611	2252677	1009565	39369	100613
ZAVAROVANJE POSESTI, USEB	18	546298	415965	117527	12806	19427
ZAVAROVANJE POSESTI, USEB	18	546298	415965	117527	12806	19427
ZAVAROVALNICE	13	357874	269741	80945	7188	18632
LIGERIJE IN SIJAVE	5	188424	146224	36582	5616	595
RAZISKOVAL.-RAZVOJNO DELO	16	336135	167220	160932	7983	10091
RAZISK.-RAZV. STOR.	10	281644	139128	136611	5905	9131
GOSPODARSKE RAZISKAVE	10	281644	139128	136611	5905	9131
EKONOMSKE STORITVE	6	54491	26092	24321	2078	960
EKONOMSKE STORITVE	6	54491	26092	24321	2078	960
IZOBRAZEVANJE	705	17743018	14922878	2626900	193240	443940
OSNOVNO IZOBRAZEVANJE	501	11469182	10296967	1100846	71569	254496
SPLOŠNO OSNOVNO IZOBRAZ.	413	10771265	9711247	993105	66913	244927
SPEC. OSNOVNO IZOBRAZ.	44	590262	514671	72449	3142	8891
POSEBNO OSNOVNO IZOBRAZ.	44	107655	71049	35292	1314	678
SREDNJE IZOBRAZEVANJE	146	3646476	2941015	663320	42141	86665
USMERJENO SREDNJE IZOBRAZ.	146	3646476	2941015	663320	42141	86665
VISJE IZOBRAZEVANJE	11	300084	243561	53802	2701	1455
VISJE EKONOMSKE SOLE	2	41343	37407	3455	481	545
VISJE TEHNIČNE SOLE	1	37226	28015	6747	466	-
VISJE MEDICINSKE SOLE	1	37204	33379	3825	-	157
VISJE KMET. IN GOZD. SOLE	1	2762	236	2212	314	53
PEDAGOŠKE AKADEMIJE	4	175277	140221	33616	1440	89
DRUGE VISJE SOLE	2	6270	4323	1947	-	611
VISOKO IZOBRAZEVANJE	36	2275059	1402296	796221	76540	100924
PRIRUDOSLOV.-MAT.FAKULTETE	1	12301	4348	7672	281	2900
TEHNIČNE FAKULTETE	17	1078569	562246	471982	24250	5986
MEDICINSKE FAKULTETE	1	225578	119967	105591	-	31577
AGRON., VETERIN., GOZD. FAK.	6	183144	109514	68050	5583	24119
FAKULTETE DRUŽBENIH VEJ	6	563732	456396	65516	39220	26607
UMETNIŠKE AKADEMIJE	3	46021	33930	9592	2499	145
FAKULT. ZA TEL. KULTURO	1	50255	44945	5010	-	1358
DRUGE VISUKE SOLE IN FAK.	2	115439	48930	62507	4002	6232
DRUGO IZOBRAZEVANJE	7	52217	39017	12711	489	400
DRUGO IZOBRAZEVANJE	7	52217	39017	12711	489	400
ZNAN. RAZISK. DEJAV.	67	2237866	1076970	1115847	45069	114327
ZNAN. RAZISK. DEJAV.	67	2237866	1076970	1115847	45069	114327
PRIRUDOSL. MAT. VEDE	6	800441	362009	423990	14442	45717
TEHNIČNE VEDE	30	969917	458881	500423	10613	24460
KMETIJSKE VEDE	5	105422	68060	31324	5206	14670
MEDICINSKE VEDE	1	158371	44466	93902	-	1465
DRUŽBENE VEDE	16	86089	49672	25390	11027	6962
HUMANISTIČNE VEDE	2	19832	13619	3023	2990	-
AKADEMIJE	1	70456	57563	12893	-	20019
POMOZ. RAZISKOVAL. DEJAV.	6	47356	21678	24691	769	1034

3-1. STEVILU ENOT IN POSLOVNA SREDSTVA ORGANIZACIJ ZDROŽENEGA DELA  
NEPROIZVODNIH DEJAVNOSTI, 1979  
/NADALJEVANJE/

TISUČ DIN

DEJAVNOST	AKTIVNA OSNOVNA SREDSTVA					* SREDSTVA SKUPNE PORABE IN DRUGA OSNOVNA SREDSTVA
	* STEVILU * POROČL- * VALSKIH * ENOT *	* SKUPAJ	* ZGRADBE	* OPREMA	* DRUGA * AKTIVNA * OSNOVNA * SREDSTVA	
KULTURA, UMETNOST INFORM.	194	3071128	1587600	1322566	160962	227695
DEJ. KULTURNIH DOBRIN	91	935284	594305	217614	123365	196238
MUZEJI, GALERIJE, ZBIRKE	35	164648	130765	25518	8365	3698
KNJIŽNICE	41	304399	148890	44880	110629	19796
ARHIVI	7	60865	43204	15679	1982	276
VARSTVO KULT. DOBRIN	8	405372	271446	131537	2389	172466
KULTURNO IZOBRAŽEVANJE	54	306020	203714	87480	14826	25826
KULTURNO IZOBRAŽEV. DEJAV.	52	278724	181778	82753	14193	8293
DRUGE KULTURNŌ-IZOBRAŽ.	2	27296	21936	4727	633	17535
UMETNISKE DEJAVNOSTI	12	216623	163268	36713	16642	187
SCENSKO-GLASB. DEJAVNOST	12	216623	163268	36713	16642	187
RADIO IN TELEVIZIJA	17	1361771	441429	920086	256	945
RADIO IN TELEVIZIJA	17	1361771	441429	920086	256	945
KINEMATOGRAFIJA	20	251430	184884	60673	5873	4499
PRIKAZOVANJE FILMOV	20	251430	184884	60673	5873	4499
ZDRAVSTVENA ZAŠČITA	199	10210105	7590798	2429405	189902	254322
PREVENTIVA, SANITETA	11	122725	66228	55783	714	3049
PREVENTIVNA ZAŠČITA	10	118741	64067	53979	695	2936
SANITARNA ZAŠČITA	1	3984	2161	1804	19	113
AMBULANTNA ZDR. ZAŠČITA	101	2179418	1499172	660347	19899	47239
AMBULANTNA ZDR. ZAŠČITA	101	2179418	1499172	660347	19899	47239
STACIONARNA ZAŠČITA	74	7351390	5722144	1473423	155823	194626
STACIONARNA ZAŠČITA	61	5743709	4343512	1265159	135038	175332
MEDICINSKA REHABILITACIJA	13	1607681	1378632	208264	20785	19294
ZOBOZDR. ZAŠČITA	7	154047	85231	67982	834	1506
ZOBOZDR. ZAŠČITA	7	154047	85231	67982	834	1506
DRUGA ZDR. ZAŠČITA	6	402525	218023	171870	12632	7902
TRANSFUZIJA KRVI	1	41961	23132	17578	1251	36
DRUGE OBLIKE ZDR. ZAŠČITE	5	360564	194891	154292	11381	7866
SOCIALNO VARSTVO	211	6822851	5921838	663510	37503	153805
DRUŽBENO VARSTVO OTROK	136	4269166	3797777	452416	18973	86061
DNEVNO VARSTVO	98	2493971	2205018	277161	11792	50422
DOLGOVI UČENCEV IN STUD.	36	1775195	1592759	175255	7181	35639
SOCIALNO VARSTVO OTROK	16	310705	268526	41175	1004	13103
VARSTVO OGROŽENIH OTROK	2	8507	5731	2726	50	-
VARSTVO DEFEKTHIH OTROK	14	302198	262795	38449	954	13103
SOC. VARSTVO ODRASLIH	50	2236703	1853835	365912	16956	53964
VARSTVO NORMALNIH ODRASLIH	39	1741068	1520260	207987	12821	29955
VARSTVO DEFEKTHIH ODRASLIH	11	495635	333575	157925	4135	24009
SOCIALNO DELO	9	6277	1700	4007	570	677
SOCIALNO DELO	9	6277	1700	4007	570	677
SKUPŠČINE, ORGANI	263	5307309	3517031	1689304	100974	188726
SKUPŠČINE IN IZVRŠNI ORG.	109	1865162	1347316	508819	9027	126782



3-1. STEVILO ENOT IN POSLOVNA SREDSTVA ORGANIZACIJ ZDRUŽENEGA DELA  
NEPRUŽIVLJENIH DEJAVNOSTI \* 1979  
/NADALJEVANJE/

TISOČ DIN

DEJAVNOST	* STEVILO	AKTIVNA OSNOVNA SREDSTVA				* SREDSTVA
	* POROČE- * VALSKIH * ENOT	* SKUPAJ	* ZGRADBE	* OPREMA	* DRUGA * AKTIVNA * OSNOVNA * SREDSTVA	* SKUPNE * PORABE IN * DRUGA * OSNOVNA * SREDSTVA
SKUPSCINA IN ORG. REPUBLIK	10	485593	377056	108537	-	398
SKUPSCINE IN ORG. MEST	5	6525	-	6144	381	255
SKUPSCINE IN ORG. OBČIN	94	1373044	970260	394138	8646	126129
UPRAVNI ORGANI	67	2254176	1327463	836219	90494	42700
ZVEZNI UPRAVNI ORGANI	9	214595	165269	49091	235	3743
REPUBLISKI UPRAVNI ORGANI	46	1907306	1085000	732402	89904	38233
MESTNI UPRAVNI ORGANI	10	130394	77194	52845	355	724
OBČINSKI UPRAVNI ORGANI	2	1881	-	1881	-	-
PRAVOSODJE	50	366359	294560	71675	124	3047
REDNA SODIŠČA	14	353030	294560	58457	13	2924
SAMOUPRAVNA SODIŠČA	12	4655	-	4587	68	123
JAVNA TOŽILSTVA	12	6815	-	6772	43	-
JAVNA PRAVOBRANILSTVA	12	1859	-	1859	-	-
SLUŽBA DRUŽB. KNJIGOVOD.	15	818986	547692	269965	1329	16197
SLUŽBA DRUŽB. KNJIGOVOD.	15	818986	547692	269965	1329	16197
DRUŽB. PRAVOBR. SAMOUPR.	22	2626	-	2626	-	-
DRUŽB. PRAVOBR. SAMOUPR.	22	2626	-	2626	-	-
ZDRUŽENJA OZDOP	112	176366	116943	52002	7421	4704
SPLUŠNA GOSP. ZDRUŽENJA	76	127952	92018	35278	656	3924
GOSPODARKE ZBORNICE	13	11439	6988	4451	-	-
DRUGA SPLUŠNA ZDRUŽENJA	63	116513	85030	30827	656	3924
POSEBNA ZDRUŽENJA	36	48414	24925	16724	6765	780
POSEBNA ZDRUŽENJA	36	48414	24925	16724	6765	780

3-2. PRIHODKI ORGANIZACIJ ZDROZENEGA DELA NEPRUIZVEDNIH DEJAVNOSTI, 1979  
/NA DALJEVANJE/

TISOC DIN

DEJAVNOST	* SKUPAJ *	* NA OSNOVI * * STORITEV *	* GD SAMO- * * UPRAVNIH * * SKUPNOSTI * * IN SKLADOV * * DOPOLNILNIH * * SREDSTEV *	* IZ * * PRORACUNA * * IN * * DOPOLNILNIH * * SREDSTEV *	* DRUGI * * PRIHODKI * * IN * * PRENESENA * * SREDSTVA *
SKUPAJ	40321148	13139655	16242827	9813876	1124790
BANČNIŠTVO	2409187	2322224	-	-	86963
BANČNIŠTVU	2409187	2322224	-	-	86963
NARODNE BANKE TEMELJNE BANKE	111727 2297486	111727 2210497	-	-	- 86963
ZAVAROVANJE POSESTI, USEB	897833	893877	-	-	3956
ZAVAROVANJE POSESTI, USEB	897833	893877	-	-	3956
ZAVAROVALNICE LITERIJE IN STAVE	510848 386787	507879 385798	-	-	2967 989
RAZISKOVAL.-RAZVOJNO DELO	710520	704817	692	-	5021
RAZISK.-RAZV. STOR.	474789	470918	692	-	3179
GOSPODARSKE RAZISKAVE	474789	470918	692	-	3179
EKONOMSKE STORITVE	235741	233899	-	-	1842
EKONOMSKE STORITVE	235741	233899	-	-	1842
IZOBRAZEVANJE	8478141	1651297	6552206	138370	130268
OSNOVNO IZOBRAZEVANJE	4889240	557224	4192595	63002	76419
SPLOŠNO OSNOVNO IZOBRAZ. SPEC. OSNOVNO IZOBRAZ. POSEBNO OSNOVNO IZOBRAZ.	4357653 377208 154279	516899 19733 20792	3711904 348447 132244	59129 3805 8	69921 5283 1235
SREDNJE IZOBRAZEVANJE	2148971	712442	1325724	75388	35437
USMERJENO SREDNJE IZOBRAZ.	2148971	712442	1325724	75388	35437
VISJE IZOBRAZEVANJE	157611	30248	124219	-	3144
VISJE EKONOMSKE SOLE VISJE TEHNIČNE SOLE VISJE MEDICINSKE SOLE VISJE KMET. IN GOZD. SOLE PEDAGOŠKE AKADEMIJE DRUGE VISJE SOLE	26695 9451 20847 7675 75163 17780	15444 853 2014 1684 2744 7509	11069 8505 16082 5849 70882 9832	- - - - - -	182 93 751 142 1527 439
VISOKO IZOBRAZEVANJE	1228082	308297	914054	-	12731
PRIRODOSL. MAT. FAKULTETE TEHNIČNE FAKULTETE MEDICINSKE FAKULTETE AGRON., VETERIN., GOZD. FAK. FAKULTETE DRUŽBENIH VEDE UMETNIŠKE AKADEMIJE FAKULT. ZA TEL. KULTURO DRUGE VIŠOKE SOLE IN FAK.	19388 480569 157888 135232 245641 38852 22086 123426	555 109439 38749 66233 40947 183 5838 40553	18685 385801 118184 66990 203912 38445 16428 85529	- - - - - - - -	148 5249 2935 2029 782 224 20 2344
DRUGO IZOBRAZEVANJE	54237	51086	1614	-	1537
DRUGO IZOBRAZEVANJE	54237	51086	1614	-	1537
ZNAN. RAZISK. DEJAV.	2213736	1614002	534245	23329	42160
ZNAN. RAZISK. DEJAV.	2213736	1614002	534245	23329	42160
PRIRODOSL. MAT. VEDE TEHNIČNE VEDE KMETIJSKE VEDE MEDICINSKE VEDE DRUŽBENE VEDE HUMANISTIČNE VEDE AKADEMIJE POMOZ. RAZISKOVAL. DEJAV.	444490 1097168 92009 210151 211975 19529 60773 77841	300002 1058131 58855 741 129748 195 670 89888	139186 31822 28488 198500 67203 18352 48912 2062	3048 - 2905 - 6283 - 11113 -	2254 9415 4041 10910 8789 982 70 5711
KULTURA, UMETNOST INFORM.	2430811	1575775	663844	74557	116435

3-2. PRIHODKI ORGANIZACIJ ZDRUŽENEGA DELA NEPROIZVODNIH DEJAVNOSTI, 1979  
/NADALJEVANJE/

DEJAVNOST	TISOČ DIN				
	* * * * *	* * * * *	* * * * *	* * * * *	* * * * *
	SKUPAJ	NA OSNOVI STORITEV	OD SAMO- UPRAVNIH SKUPNOSTI IN SKLADOV	IZ PRORAČUNA IN DOPOLNILNIH SREDSTEV	DRUGI PRIHODKI IN PRENESENA SREDSTVA
DEJ. KULTURNIH DOBRIN	484610	64661	284070	66184	69675
MUZEJI, GALERIJE, ZBIRKE	126367	20607	97561	4619	3560
KNJIZNICE	158823	15629	140070	1323	1601
AKHIVI	33989	10276	9819	13589	305
VARSTVO KULT. DOBRIN	165431	17969	36600	46653	64209
KULTURNO IZOBRAZEVANJE	336236	241274	84146	3890	6926
KULTURNO IZOBRAZEV. DEJAV. DRUGE KULTURNO-IZBORA.	318625 17411	228950 12324	81601 2545	3494 396	4780 2146
UMETNISKE DEJAVNOSTI	303888	38066	263960	-	1862
SCENSKO-GLASB. DEJAVNOST	303888	38066	263960	-	1862
RADIO IN TELEVIZIJA	1168086	1114444	12541	4483	36618
RADIO IN TELEVIZIJA	1168086	1114444	12541	4483	36618
KINEMATOGRAFIJA	137791	117310	19127	-	1354
PRIKAZOVANJE FILMOV	137791	117310	19127	-	1354
ZDRAVSTVENA ZAŠČITA	9078342	1722817	7148308	4724	202493
PREVENTIVA, SANITETA	232385	134322	96305	-	1758
PREVENTIVNA ZAŠČITA SANITARNA ZAŠČITA	223386 8999	125392 8930	96300 5	-	1694 64
AMBULANTNA ZDR. ZAŠČITA	2557109	403493	2120892	-	32724
AMBULANTNA ZDR. ZAŠČITA	2557109	403493	2120892	-	32724
STACIONARNA ZAŠČITA	5680254	875323	4642979	4724	157228
STACIONARNA ZAŠČITA MEDICINSKA REHABILITACIJA	4933071 747183	469046 386277	4319343 323636	- 4724	124682 32546
ZOBOZDR. ZAŠČITA	222098	72523	146756	-	2819
ZOBOZDR. ZAŠČITA	222098	72523	146756	-	2819
DRUGA ZDR. ZAŠČITA	386496	237156	141376	-	7964
TRANSFUZIJA KRVI DRUGE OBLIKE ZDR. ZAŠČITE	72322 314174	70539 166617	1783 139593	-	- 7964
SOCIALNO VARSTVO	2969385	1562611	1337382	24513	44679
DRUŽBENO VARSTVO OTROK	1755665	873546	843564	15941	22614
DNEVNO VARSTVO DOMOVI UČENCEV IN STUD.	1264696 490969	532229 341317	713357 130207	6200 9741	12910 9704
SOCIALNO VARSTVO OTROK	201530	11403	180566	7815	1726
VARSTVO OGROZENIH OTROK VARSTVO DEFEKTHIH OTROK	11355 190175	3439 7964	7678 172706	- 7815	38 1688
SUC. VARSTVO ODRASLIH	975679	677537	276932	722	20488
VARSTVO NORMALNIH ODRASLIH VARSTVO DEFEKTHIH ODRASLIH	510890 464789	290936 386601	203338 73594	722 -	15894 4594
SOCIALNO DELO	36511	125	36300	35	51
SOCIALNO DELO	36511	125	36300	35	51
SKUPSCINE, ORGANI	10690886	666639	-	9547929	476318
SKUPSCINE IN IZVRSNI ORG.	5454135	18542	-	5259423	176170
SKUPSCINA IN ORG. REPUBLIK SKUPSCINE IN ORG. MEST	497675 40315	- 681	-	489435 38250	8240 1384

3-2. PRIHODKI ORGANIZACIJ ZDRUŽENEGA DELA NEPROIZVODNIH DEJAVNOSTI v 1979  
/NADALJEVANJE/

TISICE DIN

DEJAVNOST	* * * * *	* * * * *	* * * * *	* * * * *	* * * * *	* * * * *
	SKUPAJ	NA OSNOVI STORITEV	OD SAMO- UPRAVNIH SKUPNOSTI IN SKLADOV	IL PRORAČUNA IN DOPOLNILNIH SREDSTEV	DRUGI PRIHODKI IN PRENESENA SREDSTVA	
SKUPŠČINE IN ORG. OBČIN	4916145	17861	-	4731736	166546	
UPRAVNI ORGANI	4018651	45414	-	3741417	231820	
ZVEZNI UPRAVNI ORGANI	259276	-	-	258657	619	
REPUBLISKI UPRAVNI ORGANI	3392827	42766	-	3130864	219197	
MESTNI UPRAVNI ORGANI	356471	2648	-	342509	11314	
OBČINSKI UPRAVNI ORGANI	10077	-	-	9387	690	
PRAVOSUDJE	543800	-	-	526969	16831	
REDNA SODIŠČA	425437	-	-	411549	13888	
SAMOUpravna sodišča	31562	-	-	29911	1671	
JAVNA TOŽILSTVA	70297	-	-	69667	730	
JAVNA PRAVOBRANILSTVA	16384	-	-	15842	542	
SLUŽBA DRUŽB. KNJIGOVOD.	653469	602683	-	-	50786	
SLUŽBA DRUŽB. KNJIGOVOD.	653469	602683	-	-	50786	
DRUŽB. PRAVOBR. SAMOUPR.	20831	-	-	20120	711	
DRUŽB. PRAVOBR. SAMOUPR.	20831	-	-	20120	711	
ZDRUŽENJA OZDQV	442697	425796	150	454	16297	
SPLUŠNA GOSP. ZDRUŽENJA	310685	297489	-	454	12742	
GOSPODARSKE ZBORNICE	21109	20973	-	-	136	
DRUGA SPLUŠNA ZDRUŽENJA	289576	276516	-	454	12606	
POSEBNA ZDRUŽENJA	132012	128307	150	-	3555	
POSEBNA ZDRUŽENJA	132012	128307	150	-	3555	

3-3. ODHODKI ORGANIZACIJ ZDRUŽENEGA DELA NEPROIZVODNIH DEJAVNOSTI , 1979  
/NADALJEVANJE/

TISOC DIN

OBČINA - DEJAVNOST	* * SKUPAJ *	* * CISTI * OSLOBNI * DUHODKI *	* * PRISPEVKI * NA * OSEBNE * DUHODKE *	* * MATERIAL * NI * STRUŠKI *	* * AMORTIZA * CIJA *	* * SREDSTVA, * IZLOČENA * ZA * LASTNE * SKLADE *	* * DRUGI * IZDATKI *
SKUPAJ	39765799	12950193	5744631	10579051	1322510	4033716	5155698
BANČNIŠTVO	2409187	908285	398992	567745	123160	336413	74592
BANČNIŠTVO	2409187	908285	398992	567745	123160	336413	74592
NARODNE BANKE TEMELJNE BANKE	111727 2297460	42202 866083	18196 380796	28228 539517	4096 119064	15901 320512	3104 71488
ZAVAROVANJE POSESTI, OSEB	897633	258700	113071	182186	15486	127859	200331
ZAVAROVANJE POSESTI, OSEB	897633	258700	113071	182186	15486	127859	200331
ZAVAROVALNICE LOTERIJE IN STAVE	510846 386787	211423 47277	91376 21695	124178 58008	10076 5410	52121 75738	21672 178659
RAZISKOVAL.-RAZVOJNO DELO	710530	212524	92694	265065	23122	89944	27181
RAZISK.-RAZV. STOR.	474789	160401	69529	138135	19910	68322	18492
GOSPLDARSKE RAZISKAVE	474789	160401	69529	138135	19910	68322	18492
EKONOMSKE STORITVE	235741	52123	23165	126930	3212	21622	8689
EKONOMSKE STORITVE	235741	52123	23165	126930	3212	21622	8689
IZOBRAŽEVANJE	8487279	3432883	1558063	1691560	391414	1027819	185540
OSNOVNO IZOBRAŽEVANJE	4898263	2078840	950661	985796	217734	559114	106118
SPLOŠNO OSNOVNO IZOBRAZ. SPEC. OSNOVNO IZOBRAZ. POSEBNO OSNOVNO IZOBRAZ.	4266632 377308 154323	1843498 161799 73543	843043 73077 34541	896781 70299 18716	201649 12317 3768	488123 50937 20054	93538 8879 3701
SREDNJE IZOBRAŽEVANJE	2149086	838805	382028	486379	83311	304118	54445
USMERJENO SREDNJE IZOBRAZ.	2149086	838805	382028	486379	83311	304118	54445
VISJE IZOBRAŽEVANJE	157611	58637	25860	41690	7204	21093	3127
VISJE EKONOMSKE SOLE VISJE TEHNIČNE SOLE VISJE MEDICINSKE SOLE VISJE KMET. IN GOZD. SOLE PEDAGOSKE AKADEMIJE DRUGE VISJE SOLE	26695 9451 20847 7675 75163 17780	9336 3116 7026 3194 31618 4345	4142 1488 3139 1359 13760 1972	7742 2645 5187 1620 16961 7535	826 633 656 184 4694 211	4131 1071 4505 1175 6694 3517	518 498 332 143 1436 200
VISOKO IZOBRAŽEVANJE	1228082	443303	193692	351804	81611	136517	21155
PRIRODOSLOV.-MAT.FAKULTETE TEHNIČNE FAKULTETE MEDICINSKE FAKULTETE AGRON.,VETERIN.,GOZD. FAK. FAKULTETE DRUŽBENIH VEDE UMETNIŠKE AKADEMIJE FAKULT. ZA TEL. KULTURO DRUGE VISUKE SOLE IN FAK.	19388 480569 157868 135252 245641 38652 22086 128426	7608 167616 63056 39933 102096 16531 8366 38097	3283 72720 27666 17392 44799 7326 3706 16800	5151 136182 34061 55201 58839 7069 6432 48869	720 40575 10191 7254 11908 1266 908 8789	2310 54845 20127 13447 23536 5930 2296 14026	316 8631 2767 2025 4463 730 378 1845
DRUGO IZOBRAŽEVANJE	54237	13298	5822	25891	1554	6977	695
DRUGO IZOBRAŽEVANJE	54237	13298	5822	25891	1554	6977	695
ZNAN. RAZISK. DEJAV.	2213746	631285	275870	742618	110405	408348	45220
ZNAN. RAZISK. DEJAV.	2213746	631285	275870	742618	110405	408348	45220
PRIRODOSL. MAT. VEDE TEHNIČNE VEDE KMETIJSKE VEDE MEDICINSKE VEDE DRUŽBENE VEDE HUMANISTIČNE VEDE AKADEMIJE POMOŽ. RAZISKOVAL. DEJAV.	444490 1097168 92019 210151 211975 19529 60773 77641	134606 282420 29307 64572 69565 7886 20536 22393	61082 121467 13005 28096 30085 3493 8921 9721	138642 381229 29261 79728 59926 3926 23157 26749	36870 52764 4161 8771 3917 296 1548 2078	62136 237621 14783 25496 43544 3581 5661 15526	11154 21667 1502 3488 4938 347 950 1174
KULTURA, UMETNOST INFORM.	2432795	658704	291522	1026776	143096	250824	61871

3-3. DOHODKI ORGANIZACIJ ZRUŽENEGA DELA NEPROIZVODNIH DEJAVNOSTI, 1979  
/NADALJEVANJE/

TISUČ DIN

OBČINA - DEJAVNOST	* * SKUPAJ *	* * ČISTI * USEBNI * DOHODKI *	* * PRISPEVKI * NA * OSEBNE * DOHODKE *	* * MATERIAL- * NI * STRUŠKI *	* * AMORTIZA- * CIJA *	* * SREDSTVA, * IZLOČENA * ZA * LASTNE * SKLADE *	* * DRUGI * IZDATKI *
DEJ. KULTURNIH DOBRIN	464625	151882	66483	148665	20258	82634	12703
MUZEJI, GALERIJE, ZBIRKE	126382	40163	17825	47456	3636	14407	2693
KNJIŽNICE	156823	56718	25102	50176	6050	17164	3613
ARHIVI	33989	10316	4549	14697	798	2814	815
VARSTVO KULT. DOBRIN	165431	44665	21007	36334	9774	48249	5382
KULTURNO IZOBRAZEVANJE	336236	64381	38155	154723	10571	41081	7325
KULTURNO IZOBRAZEV. DEJAV.	318825	79320	35962	149193	9733	37695	6922
DRUGE KULTURNO-IZOBRAZ.	17411	5061	2193	5530	836	3386	403
UMETNIŠKE DEJAVNOSTI	305994	113263	48953	101748	5409	29903	6718
SCENSKO-GLASB. DEJAVNOST	305994	113263	48953	101748	5409	29903	6718
RADIO IN TELEVIZIJA	1168149	281389	123264	565087	100334	66246	31829
RADIO IN TELEVIZIJA	1168149	281389	123264	565087	100334	66246	31829
KINEMATOGRAFIJA	137791	27789	12667	56555	6524	30960	3296
PRIKAZOVANJE FILMOV	137791	27789	12667	56555	6524	30960	3296
ZDRAVSTVENA ZASČITA	9085574	2927527	1351876	3333214	333116	940458	199383
PREVENTIVA, SANITETA	232385	84880	37714	65372	6455	33385	4579
PREVENTIVNA ZASČITA	223386	82611	36671	62131	6168	31339	4466
SANITARNA ZASČITA	8999	2269	1043	3241	287	2046	113
AMBULANTNA ZDR. ZASČITA	2560724	1009845	470260	628260	78677	306489	67193
AMBULANTNA ZDR. ZASČITA	2560724	1009845	470260	628260	78677	306489	67193
STACIONARNA ZASČITA	5683871	1655876	765637	2380369	222969	542745	116275
STACIONARNA ZASČITA	4936688	1492680	689137	2036206	178157	459127	81379
MEDICINSKA REHABILITACIJA	747183	163196	76500	344161	44812	83618	34696
ZOBOZDR. ZASČITA	222098	87267	38461	60268	7431	24139	4532
ZOBOZDR. ZASČITA	222098	87267	38461	60268	7431	24139	4532
DRUGA ZDR. ZASČITA	386496	89659	39804	198945	17584	33700	6804
TRANSFUZIJA KRVI	72322	19750	8643	32210	2632	8220	867
DRUGE GBLIKE ZDR. ZASČITE	314174	69909	31161	166735	14952	25480	5937
SOCIALNO VARSTVO	2978450	969562	429024	1059799	144970	323585	51510
DRUŽBENO VARSTVO OTROK	1755806	598371	265033	593404	89174	179572	30252
DNEVNO VARSTVO	1264837	489940	216721	341783	56034	135983	24376
DOMOVI UČENCEV IN STUD.	490969	108431	48312	251621	33140	43589	5876
SOCIALNO VARSTVO OTROK	201530	78342	35393	50639	6863	26346	3945
VARSTVO OGROŽENIH OTROK	11355	3698	1701	3423	313	1852	168
VARSTVO DEFEKTHIH OTROK	190175	74444	33692	47216	6550	24496	3777
SOC. VARSTVO ODRASLIH	984603	275154	120649	411133	48611	112599	16457
VARSTVO NORMALNIH ODRASLIH	510896	151384	68804	197065	31793	53035	8815
VARSTVO DEFEKTHIH ODRASLIH	473707	123770	51845	214068	16818	59564	7642
SOCIALNO DELO	36511	17695	7949	4623	322	5066	856
SOCIALNO DELO	36511	17695	7949	4623	322	5066	856
SKUPSCINE, ORGANI	10127878	2859892	1193305	1351454	28141	409307	4285779
SKUPSCINE IN IZVRŠNI ORG.	5045840	896720	431725	581389	4155	137995	2993856
SKUPSCINA IN ORG. REPUBLIK	437210	102482	45666	77736	-	13664	197662
SKUPSCINE IN ORG. MEST	39853	16994	7895	8660	127	497	5680

3-3. ODHODKI ORGANIZACIJ ZDRUŽENEGA DELA NEPROIZVODNIH DEJAVNOSTI , 1979  
/NAČALJEVANJE/

TISOC DIN

OBCINA - DEJAVNOST	* * SKUPAJ *	* * CISTI * USLBN * DDHODKI *	* * PRISPEVKI * NA * OSEBNE * DDHODKE *	* * MATERIAL * NI * STROSKI *	* * AMORTIZA * CIJA *	* * SKEDSTVA * IZLOČENA * ZA * LASTNE * SKLADE *	* * DRUGI * IZDATKI *
SKUPSCINE IN CRG. OBCIN	4568777	777244	378164	494993	4028	123834	2790514
UPRAVNI ORGANI	3878996	1417914	517012	575765	4116	125148	1239041
ZVEZNI UPRAVNI ORGANI	255512	138165	66440	23104	-	15952	11851
REPUBLISKI UPRAVNI ORGANI	3279280	1156368	401099	518041	3983	91350	1108439
MESTNI UPRAVNI ORGANI	334903	119672	47634	32235	133	17317	117912
GEČINSKI UPRAVNI ORGANI	9301	3709	1839	2385	-	529	839
PRAVOSODJE	531126	249959	121288	89720	239	38698	31222
REDNA SODIŠČA	417679	194464	95725	75565	229	27693	24003
SAMOUpravna SODIŠČA	30037	12781	5867	5717	10	3516	2146
JAVNA TOZILSTVA	67265	34844	15932	6623	-	6557	3309
JAVNA PRAVOBRANILSTVA	16145	7870	3764	1815	-	932	1764
SLUŽBA DRUŽB. KNJIGOVOD.	653469	285694	118690	101886	19631	106940	20628
SLUŽBA DRUŽB. KNJIGOVOD.	653469	285694	118690	101886	19631	106940	20628
DRUŽB. PRAVOBR. SAMOUPR.	18447	9605	4590	2694	-	526	1032
DRUŽB. PRAVOBR. SAMOUPR.	18447	9605	4590	2694	-	526	1032
ZDRUŽENJA OZDOV	442727	90831	40214	158632	9600	119159	24291
SPLUŠNA GOSP. ZDRUŽENJA	310715	58678	25524	108748	5235	102980	9550
GUSPODARŠKE ZBORNICE	21109	3779	1771	10546	290	4138	585
DRUGA SPLUŠNA ZDRUŽENJA	289606	54899	23753	98202	4945	98642	8965
POSEBNA ZDRUŽENJA	132012	32153	14690	49884	4365	16179	14741
POSEBNA ZDRUŽENJA	132012	32153	14690	49884	4365	16179	14741

3-4. RAZČLENITEV MATERIALNIH STROSKOV ORGANIZACIJ ZDRUŽENEGA DELA NEPRGIZVOJNIH DEJAVNOSTI, 1979  
/NAČELJEVANJE/

TISOC DIN

DEJAVNOST	* * * MATERI * ALNI * SIROŠKI * SKUPAJ	* * * NABAVA * ALA, * ENERGI * JE IPD.	* * * NABAVA * INVEN * TARJA * STORITVE	* * * PLAČANE * PRIZVO * DRUGE * STORITVE	* * * PLAČANE * DRUGE * STORITVE	* * * OSEBNI * IZDATKI * KI, OBKE * MENJUJE * MATE * RIALNE * STROSKE	* * * DRUGI * MATER * ALNI * STRUSKI
SKUPAJ	10579051	4896295	218150	1378665	1690768	927196	1467974
BANČNISTVO	567745	253212	3637	127370	88014	46654	48858
BANČNISTVO	567745	253212	3637	127370	88014	46654	48858
NARODNE BANKE	26228	5869	227	14225	4797	1946	1164
TEMELJNE BANKE	539517	247343	3410	113145	63217	44708	47694
ZAVAROVANJE POSESTI, OSEB	182186	44872	1688	42869	29451	28832	34474
ZAVAROVANJE POSESTI, OSEB	182186	44872	1688	42869	29451	28832	34474
ZAVAROVALNICE	124178	30942	1007	28624	24117	27062	12426
LOTERIJE IN STAVE	58008	13930	681	14245	5334	1770	22046
RAZISKOVAL.-RAZVOJNO DELO	265065	48530	1419	104994	26784	49188	34150
RAZISK.-RAZV. STOR.	138135	38618	1287	31519	24503	19484	22724
GOŠPODARSKE RAZISKAVE	138135	38618	1287	31519	24503	19484	22724
EKONOMSKE STORITVE	126930	9912	132	73475	2281	29704	11426
EKONOMSKE STORITVE	126930	9912	132	73475	2281	29704	11426
IZOBRAŽEVANJE	1691560	998490	62332	159390	257738	182287	231323
OSNOVNO IZOBRAŽEVANJE	985796	607394	43547	78975	96180	52616	107084
SPLASNO OSNOVNO IZBRAZ.	896781	565529	40773	69759	84056	44201	92463
SPEC. OSNOVNO IZBRAZ.	70299	36728	2363	7175	7783	5001	11249
POSEBNO OSNOVNO IZBRAZ.	18716	5137	411	2041	4341	3414	3372
SKEDNJE IZOBRAŽEVANJE	486379	269230	14912	43090	67510	38698	52939
USMERJENO SREDNJE IZBRAZ.	486379	269230	14912	43090	67510	38698	52939
VISJE IZOBRAŽEVANJE	41690	7563	727	3706	13064	5933	10697
VISJE EKONOMSKE SOLE	7742	820	165	992	2730	1710	1325
VISJE TEHNIČNE SOLE	2645	710	56	-	1178	376	325
VISJE MEDICINSKE SOLE	5187	994	73	627	1254	1344	895
VISJE KMET. IN GOZD. SOLE	1620	355	22	258	532	368	85
PEDAGOSKE AKADEMIJE	16961	3504	411	1829	2178	1614	7425
DRUGE VISJE SOLE	7535	1180	-	-	5192	521	642
VISOKU IZOBRAŽEVANJE	351804	110542	2999	32379	67196	79530	59158
PRIRODOSLOV.-MAT.FAKULTETE	5151	685	-	-	2533	186	1747
TEHNIČNE FAKULTETE	136182	39271	947	8573	32240	37758	17393
MEDICINSKE FAKULTETE	34061	15645	669	6450	4752	4562	1963
AGRON.,VETERIN.,GOZD. FAK.	55201	23012	226	986	10395	8765	11817
FAKULTETE DRUŽBENIH VED	58839	20820	427	7389	6998	17851	5354
UMETNIŠKE AKADEMIJE	7069	1032	59	1977	1300	1190	1511
FAKULT. ZA TEL. KULTURO	6432	867	79	1115	2831	886	854
DRUGE VISOKE SOLE IN FAK.	48869	9210	592	5889	6147	8532	18499
DRUGO IZOBRAŽEVANJE	25891	3761	147	1240	13788	5510	1445
DRUGO IZOBRAŽEVANJE	25891	3761	147	1240	13788	5510	1445
ZNAN. RAZISK. DEJAV.	742618	269066	6335	112494	147501	96144	111078
ZNAN. RAZISK. DEJAV.	742618	269066	6335	112494	147501	96144	111078
PRIRODOSL. MAT. VEDE	138642	54842	623	13955	37009	17471	14742
TEHNIČNE VEDE	381229	123065	4323	79650	62881	43445	67865
KMETIJSKE VEDE	29261	8204	195	1182	12425	5005	2250
MEDICINSKE VEDE	79728	53679	976	-	10136	1592	13345
DRUŽBENE VEDE	59926	12204	122	6156	17923	17459	6062
HUMANISTIČNE VEDE	3926	215	-	876	1847	864	124
AKADEMIJE	23157	12207	-	2379	2086	2872	3613
PGMOZ. RAZISKOVAL. DEJAV.	26749	4650	96	8296	3194	7436	3077



3-4. RAZČLENITEV MATERIALNIH STRUSKOV ORGANIZACIJ ZDRUŽENEGA DELA NEPROIZVODNIH DEJAVNOSTI, 1979  
/NADALJEVANJE/

TISOC DIN

DEJAVNOST	* * * MATERI- * ALNI * STRUSKI * SKUPAJ *	* * * NABAVA * ALA, * ENERGI- * JE IPD.*	* * * NABAVA * INVEN- * TARJA * IPD.*	* * * PLAČANE * PROIZVO- * DNE * STORITVE *	* * * PLAČANE * DRUGE * STORITVE *	* * * GSEBNI * IZDATKI * KI, OBRE- * MENJUJE * JO MATE- * RIALNE * STRUSKE	* * * DRUGI * MATERI- * ALNI * STRUSKI
KULTURA, UMETNOST INFORM.	1026778	306491	10260	101282	85152	233707	289686
DEJ. KULTURNIH DOBRIN	148665	42557	5511	25142	25715	18104	31636
MUZEJI, GALERIJE, ZBIRKE	47458	11507	534	6692	8263	10578	9884
KNJIZNICE	50176	20939	3680	2314	7203	3751	12089
ARHIVI	14697	1630	95	9265	1263	759	1465
VARSTVO KULT. DOBRIN	36334	8281	1002	6871	8966	3016	8198
KULTURNO IZOBRAZEVANJE	154723	28082	1790	8874	22956	59690	23331
KULTURNO IZOBRAZEV. DEJAV.	149193	36760	1790	8359	21808	59230	21246
DRUGE KULTURNO-IZOBRAZ.	5530	1322	-	515	1148	460	2085
UMETNISKE DEJAVNOSTI	101748	26511	526	9450	21005	32868	11388
SCENSKO-GLASB. DEJAVNOST	101748	26511	526	9450	21005	32868	11388
RADIO IN TELEVIZIJA	565067	187885	2223	54441	6161	121892	192485
RADIO IN TELEVIZIJA	565067	187885	2223	54441	6161	121892	192485
KINEMATOGRAFIJA	56555	11456	210	3375	9315	1153	31046
PRIKAZOVANJE FILMOV	56555	11456	210	3375	9315	1153	31046
ZDRAVSTVENA ZASČITA	3333214	1767475	74871	390075	571051	103238	406504
PREVENTIVA, SANITETA	65372	30129	757	6147	10308	10135	7896
PREVENTIVNA ZASČITA	62131	28635	740	5966	10219	8873	7698
SANITARNA ZASČITA	3241	1494	17	161	89	1262	198
AMBULANTNA ZDR. ZASČITA	628260	249502	14345	49294	135643	41830	137646
AMBULANTNA ZDR. ZASČITA	628260	249502	14345	49294	135643	41830	137646
STACIONARNA ZASČITA	2380369	1353123	55757	300546	396991	46363	227589
STACIONARNA ZASČITA	2036208	1158165	49076	273829	326594	33907	194637
MEDICINSKA REHABILITACIJA	344161	194958	6681	26717	70397	12456	32952
ZUBOZDR. ZASČITA	60268	34505	1510	5174	2809	1935	14335
ZUBOZDR. ZASČITA	60268	34505	1510	5174	2809	1935	14335
DRUGA ZDR. ZASČITA	198945	120216	2502	26914	25300	2975	19038
TRANSFUZIJA KRVI	32210	17674	-	2219	6022	1598	4697
DRUGE OBLIKE ZDR. ZASČITE	166735	102542	2502	26695	19278	1377	14341
SOCIALNO VARSTVO	1059799	719499	37059	87515	136114	26969	52643
DRUŽBENO VARSTVO OTROK	593404	378916	18134	36307	110522	12584	34941
DNEVNO VARSTVO	341783	243364	12795	23395	26660	9678	25691
DOMOVI UČENCEV IN STUD.	251621	135552	5339	14912	83662	2706	9250
SOCIALNO VARSTVO OTROK	50639	31315	2040	6190	5239	2453	3402
VARSTVO UGROZENIH OTROK	3423	2247	74	387	240	47	428
VARSTVO DEFEKTNIH OTROK	47216	29068	1966	5603	4999	2406	2974
SOC. VARSTVO ODRASLIH	411133	307962	16699	42229	19440	10999	13604
VARSTVO NORMALNIH ODRASLIH	197065	156328	7315	10334	10789	4221	8078
VARSTVO DEFEKTNIH ODRASLIH	214068	151634	9384	31895	8651	6778	5726
SOCIALNO DELU	4623	1306	186	789	913	933	496
SOCIALNO DELO	4623	1306	186	789	913	933	496
SKUPSCINE, ORGANI	1351454	441378	19802	238246	301924	143434	206670
SKUPSCINE IN IZVRŠNI DRG.	581389	169369	2850	95214	193743	42897	77316

3-4. RAZČLENITEV MATERIALNIH STROŠKOV ORGANIZACIJ ZDRUŽENEGA DELA NEPROIZVODNIH DEJAVNOSTI , 1979  
/NADALJEVANJE/

TISOČ DIN

DEJAVNOST	* * * MATERI- * ALNI * STROŠKI * SKUPAJ *	* * * NABAVA * * MATERI- * ALA, * ENERGI- * JE IPD.*	* * * NABAVA * * INVEN- * TARJA *	* * * PLACANE * * PROIZVO- * JUNE * STORITVE*	* * * PLACANE * * DRUGE * STORITVE*	* * * OSEBNI * * IZDATKI* * KI, OBRE- * MENJUJE * * JČ MATE- * RIALNE * * STROŠKI * STROŠKE *	* * * DRUGI * MATERI- * ALNI *
SKUPŠČINA IN ORG. REPUBLIK	77736	30020	221	25172	8381	3996	9946
SKUPŠČINE IN ORG. MEST	8660	1947	38	2541	1102	2431	601
SKUPŠČINE IN ORG. UBCIN	494993	137402	2591	67501	184260	36470	66769
UPRAVNI ORGANI	575765	199593	10910	103114	85362	81531	95235
ZVEZNI UPRAVNI ORGANI	23104	7841	982	7167	2277	1509	3328
REPUBLISKI UPRAVNI ORGANI	518041	186506	9137	84400	75839	75760	86397
MESTNI UPRAVNI ORGANI	32235	4959	775	10846	6666	3760	5189
OBČINSKI UPRAVNI ORGANI	2385	285	16	701	560	482	321
PRAVOSODJE	69720	25319	3650	11401	12750	12725	23875
REDNA SODIŠČA	75565	22026	3433	9952	11248	8392	20514
SAMOUPRAVNA SODIŠČA	5717	1385	44	670	464	2302	852
JAVNA TOZILSTVA	6623	1532	137	637	866	1726	1725
JAVNA PRAVOBRANILSTVA	1815	376	36	142	172	305	784
SLUŽBA DRUŽB. KNJIGOVOD.	101886	46105	2384	28201	9302	5925	9969
SLUŽBA DRUŽB. KNJIGOVOD.	101886	46105	2384	28201	9302	5925	9969
DRUŽB. PRAVOBR. SAMOUPR.	2694	992	8	316	747	356	275
DRUŽB. PRAVOBR. SAMOUPR.	2694	992	8	316	747	356	275
ZDRUŽENJA OZDOV	158632	27285	747	14430	47039	16743	52366
SPLOŠNA GOSP. ZDRUŽENJA	108748	15638	474	7758	26079	11031	47768
GOSPODARKE ZBORNICE	10546	1003	-	577	2375	840	5751
DRUGA SPLUSNA ZDRUŽENJA	98202	14635	474	7181	23704	10191	42017
POSEBNA ZDRUŽENJA	49884	11647	273	6672	20960	5712	4620
POSEBNA ZDRUŽENJA	49884	11647	273	6672	20960	5712	4620

KOMPLEKSNO LETNO POROČILO ORGANIZACIJ ZDRUŽENEGA DELA IN DELOVNIH SKUPNOSTI NEPROIZVODNIH DEJAVNOSTI 1980

Ime organizacije \_\_\_\_\_

Kraj \_\_\_\_\_ Ulica \_\_\_\_\_

Občina \_\_\_\_\_ Tel. \_\_\_\_\_

Poročevalske enote izpolnijo ta obrazec v 3 izvodih. En izvod ostane njim, drugega je treba poslati pristojni občinski skupščini, tretjega pa Zavodu SR Slovenije za statistiko, Ljubljana, Vožarski pot 12

11 | | | | | | | | | | 0 0 0 20  
MAT. ŠT. REG. ORG. IN SKUP.

IZPOLNI STATISTIKA

25 27 30 32 33 38 39 43 44 45  
 0 1 | | | | | | | | | | 0 1  
 občina vr.org. dejavnost znač. pror.

1 9 8 1 0 24

TABELA 1. OSNOVNA SREDSTVA PO NABAVNI IN SEDANJI VREDNOSTI v tisoč din

Zap. št.	Vrsta sredstev (stanje 31. XII. 1980)	Oznaka	Po nabavni vrednosti				Oznaka	Po sedanji vrednosti				
1	Osnovna sredstva skupaj (seštevek zap. št. 2 + 8)	02					03					47
2	Aktivna osnovna sredstva	skupaj (zap. št. 3+4+5+6+7)	04				05					61
3		gradbeni objekti	06				07					75
4		oprema	03 08				09					40
5		dolgeletni nasadi	10				11					54
6		osnovna črda	12				13					68
7		druga (materialne pravice, ustanovna vlaganja in druga akt. osn. sredstva)	04 14				15					40
8		Druga osn. sred. (zemljišča, gozdovi, osn. sred. izven uporabe in objekti in oprema skupne porabe)	16				17					54

Število delavcev 02 01 | | | | | | | | | | 33

TABELA 2. PRIHODKI IN ODHODKI TEKOČEGA POSLOVANJA

Zap. št.	Prihodki po virih	Oznaka	Tisoč din						
1	Prihodki na osnovi storitev	od gospodarskih organizacij in skupnosti	05 18					33	
2		od negospodarskih organizacij in skupnosti	19					40	
3		od prebivalstva	20					47	
4		iz proračuna za storitve prebivalcem	21					54	
5	Od občinskih in regijskih interesnih skupnosti in skladov	22					61		
6	Od interesnih skupnosti in skladov drugih družb, polit. skupn.	23					68		
7	Proračunska sredstva	24	X	X	X	X	X	75	
8	Dopolnilna sredstva, dotacije	iz zveznega proračuna	06 25					33	
9		iz republiškega proračuna	26					40	
10		iz mestnega proračuna in skupnosti občin	27					47	
11		iz občinskega proračuna	28					54	
12		od organizacij združenega dela iz gospodarstva	29	X	X	X	X	X	61
13		od organizacij združenega dela iz negospodarstva	30	X	X	X	X	X	68
14	Drugi prihodki	31					75		
15	Prenesena sredstva	07 32	X	X	X	X	X	33	
16	Skupaj (seštevek 1 do 15)	33					40		

Zap. št.	Odhodki po namenu	Oznaka	Tisoč din						
17	Čisti osebni dohodki	08 34					33		
18	Prispevki na osebne dohodke (iz vrstice 17)	35					40		
19	Materialni stroški (brez subvencij, dotacij in pomoči v breme materialnih izdatkov) = tab. 3 vrstica 1	36					47		
20	Del dohodka za obresti	37					54		
21	Anuitete, obresti in drugo po obvezah DPS	38	X	X	X	X	X	61	
22	Davki in prispevki iz dohodka	39					68		
23	Vplačilo amortizacije	09 40					33		
24	Izločena za investicije iz tekočih dohodkov	41	X	X	X	X	X	40	
25	Izločena za poslovna sredstva in druge namene	42					47		
26	Dopolnilna sredstva dotacije	Intervencije in investicije v gospodarstvo	43	X	X	X	X	X	54
27		negospodarstvu	44					61	
28		družbenim in drugim organizacijam	45	X	X	X	X	X	68
29	Izločena sredstva in dotacije interesnim skupnostim in družbenim skladom	46	X	X	X	X	X	75	
30	Stalna in občasne pomoči prebivalstvu	10 47	X	X	X	X	X	33	
31	Skupaj (seštevek od 17 do 30)	48					40		
32	Presežek (+) ali primanjkljaj (-)	49							

TABELA 3. RAZČLENITEV MATERIALNIH STROŠKOV

Zap. št.	Naziv	Oznaka	V tisoč din						
1	Skupni materialni stroški (2+7+8+9+13+16) = ( tabela 2, zap. št. 19)	11	50						
2	Porabljeno za nabavo materiala energije in podobno	skupaj (seštevek zap. št. 3 do 6)	51						33
3		živila, nakupi pripravljene hrane	52						40
4		zdravila, kemikalije, sanitetni in laboratorijski material (brez zdravstvenih storitev)	53						47
5		stroški reprezentance	54						54
6		drugo, porabljeno za nabavo materiala, energije in podobno, reklama in propagande	55						61
7	Nabava (dopolnitev) inventarja v breme materialnih stroškov		56						68
8	Plačane proizvodne storitve	12	57						75
9	Plačane druge storitve	skupaj (seštevek zap. št. 10 do 12)	58						33
10		storitve, plačane bolnišnicam in drugim zdravstvenim organizacijam	59						40
11		storitve plačane drugim organizacijam (analize, elaborati, študije ipd.)	60						47
12		druge plačane storitve	61						54
13	Osebnih dohodki, ki obremenjujejo materialne stroške	skupaj (seštevek zap. št. 14 in 15)	62						61
14		neto	potni pavšali in dnevnice, terenski dodatki, dodatki za ločeno življenje ipd., izplačani posameznikom (brez izdatkov za delovne obleke), avtorski honorarji	63					68
15		prispevki		13	64				75
16	Drugi izdatki, ki obremenjujejo materialne stroške	skupaj (seštevek zap. št. 17 do 20)	65						33
17		zavarovalne premije, kazni, penale, članarine	66						40
18		najemnine za sredstva, zemljišča in prostore	67						47
19		odpisane terjatve	68						54
20		drugi izdatki, ki bremenijo materialne stroške	69						61

Tu imenujete in izkažete večje postavke v stroških, vsebovanih pod zap. št. 6 in 20


Oseba, ki je izpolnila obrazec (s tiskanimi črkami)  
in telefonska številka \_\_\_\_\_

Žig

Podpis vodje delovne organizacije

ZAVOD SR SLOVENIJE ZA STATISTIKO

Odlak Zvezne skupštine AS št. 603 Uredni list SFRJ št. 18/78

ZA UPRAVNE ORGANE

KGI - 02

051164

KOMPLEKSNO LETNO POROČILO ORGANIZACIJ ZDRUŽENEGA DELA IN DELOVNIH SKUPNOSTI NEPROIZVODNIH DEJAVNOSTI 1980

Ime organizacije \_\_\_\_\_

Kraj \_\_\_\_\_ Ulica \_\_\_\_\_

Občina \_\_\_\_\_ Tel. \_\_\_\_\_

Poročevalske enote izpolnijo ta obrazec v 3 izvodih. En izvod ostane njim, drugega je treba poslati pristojni občinski skupščini, tretjega pa Zavodu SR Slovenije za statistiko, Ljubljana, Vožarski pot 12.

11 \_\_\_\_\_ 0100 20  
MAT. ŠT. SRG. ORG. IN SKUP.

IZPOLNI STATISTIKA

25 27 30 32 33 38 39 43 44 45  
0 1 \_\_\_\_\_ 2  
občina vr.org dejavnost znač. pror.

1980 24

TABELA 1. OSNOVNA SREDSTVA PO NABAVNI IN SEDANJI VREDNOSTI

v tisoč din

Zap. št.	Vrsta sredstev (stanje 31. XII. 1980)	Oznaka	Po nabavni vrednosti		Po sedanji vrednosti		Število delavcev
1	Osnovna sredstva skupaj (seštevek zap. št. 2+8)	02			03		33
2	skupaj (zap. št. 3 + 4 + 5 + 6 + 7)	04			05		
3	gradbeni objekti	06			07		
4	oprema	03 08			09		
5	dolgoletni nasadi	10			11		
6	osnovna žreda	12			13		
7	druga (materialne pravice, ustanovna vlaganja in druga akt. osn. sredstva)	04 14			15		
8	Druga osn. sred. (zemljišča, gozdovi, osn. sred. izven uporabe in objekti in oprema skupne porabe)	16			17		

TABELA 2. PRIHODKI IN ODHODKI TEKOČEGA POSLOVANJA

Zap. št.	Prihodki po vrsti	Oznaka	Tisoč din	
1	od gospodarskih organizacij in skupnosti	05 18		
2	od negospodarskih organizacij in skupnosti	19		
3	od prebivalstva	20		
4	iz proračuna za storitve prebivalstva	21 X X X X X X X		
5	Od občinskih in regijskih interesnih skupnosti in skladov	22 X X X X X X X		
6	Od interesnih skupnosti in skladov drugih družb, polit. skupn.	23 X X X X X X X		
7	Proračunska sredstva	24		
8	iz zveznega proračuna	06 25		
9	iz republiškega proračuna	26		
10	iz mestnega proračuna in skupnosti občin	27		
11	iz občinskega proračuna	28		
12	od organizacij združenega dela iz gospodarstva	29 X X X X X X X		
13	od organizacij združenega dela iz negospodarstva	30 X X X X X X X		
14	Drugi prihodki	31		
15	Prenesena sredstva	07 32		
16	Skupaj (seštevek 1 do 15)	33		

Zap. št.	Odhodki po namenu	Oznaka	Tisoč din	
17	Čisti osebni dohodki	08 34		
18	Prispevki na osebne dohodke (iz vrstice 17)	35		
19	Materialni stroški (brez subvencij, dotacij in pomoči v breme materialnih izdatkov) = tab 3 vrstica 1	36		
20	Anuitete, obresti na kredite	37		
21	Anuitete, obresti in druge po obvezah DPS	38		
22	Davki in prispevki iz dohodka	39		
23	Vplačila amortizacije	09 40		
24	Izločeno za investicije iz tekočih dohodkov	41		
25	Izločeno za poslovna sredstva in druga namena	42		
26	Dopolnilna sredstva	44		
27	intervencije in investicije v gospodarstvu	44		
28	negospodarstvu	44		
28	družbenim in drugim organizacijam	45		
29	Izločena sredstva in dotacije interesnim skupnostim in družbenim skladom	46		
30	Stalne in občasne pomoči prebivalstvu	10 47		
31	Skupaj (seštevek od 17 do 30)	48		
32	Presežek (+) ali primanjkljaj (-)	49		

TABELA 3. RAZČLENITEV MATERIALNIH STROŠKOV

Zap. št.	Naziv		V tisoč din				
7	Skupni materialni stroški (2 + 7 + 8 + 9 + 13 + 16) = (tabela 2, zap. št. 19)		11	50			33
2	Porabljeno za nabavo materiala energije in podobno	skupaj (seštevek zap. št. 3 do 6)		51			40
3		živila, nakupi pripravljene hrane		52			47
4		zdravila, kemikalije, sanitetni in laboratorijski material (brez zdravstvenih storitev)		53			54
5		stroški reprezentance		54			61
6		drugo, porabljeno za nabavo materiala, energije in podobno, reklame in propagande		55			60
7		Nabava (dopolnitev) inventarja v breme materialnih stroškov			56		
8	Plačane proizvodne storitve		12	57			33
9	Plačane druge storitve	skupaj (seštevek zap. št. 10 do 12)		58			40
10		storitve, plačane bolnišnicam in drugim zdravstvenim organizacijam		59			47
11		storitve, plačane drugim organizacijam (analize, elaborati, študije ipd.)		60			54
12		druge plačane storitve		61			61
13	Osební dohodki, ki obremenjujejo materialne stroške	skupaj (seštevek zap. št. 14 in 15)		62			68
14		neto	potni pavšali in dnevnice, terenski dodatki, dodatki za ločeno življenje ipd. izplačani posameznikom (brez izdatkov za delovne obleke), avtorski honorarji		63		75
15		prispevki		13	64		33
16	Drugi izdatki, ki obremenjujejo materialne stroške	skupaj (seštevek zap. št. 17 do 20)		65			40
17		zavarovalne premije, kazni, penale, članarine		66			47
18		najemnine za sredstva, zemljišča in prostore		67			54
19		odpisane terjatve		68			61
20		drugi izdatki, ki bremenijo materialne stroške		69			68

Tu imenujte in izkažite večje postavke v stroških, vsebovanih pod zap. št. 6 in 20


Oseba, ki je izpolnila obrazec, (s tiskanimi črkami)  
in telefonska številka \_\_\_\_\_

Žig

Podpis vodje delovne organizacije

REZULTATI RAZISKOVANJ

1. Zaposleni v družbenem sektorju 1974, str. 32
2. Letni pregled očkupa 1974, str. 60
3. Letni pregled obrti 1974, str. 36
4. Letni pregled cen 1974, str. 47
5. Demografski razpisi 1975 s statističnim izjavilo teritorialnega območja z cenovnimi podatki iz poglavja prebivalstva po svobodni izjavi, str. 129
6. Letni pregled industrije 1974, str. 132
7. Študentski visokosolski zavodi 1974-76, str. 76
8. Anketa o osebnih kmetičkih gospodinjstvih 1971-74, str. 35
9. Direktorji v organiziranih združenem delu v gospodarski in družbeni dejavnosti 1975, str. 33
10. Letni pregled komunalne dejavnosti 1973, str. 30
11. Letni pregled kmetijave 1974, str. 44
12. Kulturno-umetniške in znanstvene dejavnosti 1974, str. 43
13. Letni pregled gradbeništva 1976, str. 47
14. Osebnih dohodki zaposlenih v družbenem sektorju 1974, str. 66
15. Letni pregled gradbeništva 1970, str. 49
16. Dohodki in izdatki organizacij združenega dela negospodarskih organizacij 1974, str. 68
17. Letni pregled gradbeništva 1971, str. 66
18. Letni pregled gradbeništva 1973, str. 60
19. Letni pregled prometja 1973, str. 48
20. Družbeni produkt in narodni dohodek v letu 1974, str. 43
21. Kulturno-umetniške in prosvetne dejavnosti 1974/75, str. 34
22. Seznam osnovnih in srednjih ter višjih in višjih šol na začetku šolskega leta 1975/76, str. 118
23. Zaposleni v družbenem in zasebnem sektorju ter fluktuacija zaposlenih 1974/75, str. 30
24. Vzgojnovarstveni zavodi v letu 1974/75 in socialni zavodi s seznamom poročevalskih enot v letu 1974, str. 43
25. Sestava organov in dejavnost skupščin občin v letu 1976, str. 35
26. Investicije 1974, družbeni in zasebni sektor, str. 48
27. Neravno gibanje prebivalstva SRJ v letu 1973, str. 54
28. Osebnih dohodki po poklicih v letu 1974, str. 65
29. Prebivalstvo SRJ 1970-76, str. 25
30. Osnovne šole na začetku šolskega leta 1976/78 po krajevnih skupnostih, str. 41
31. Telesna kultura 1974, str. 62
32. Letni pregled cen 1975, str. 50
33. Letni pregled očkupa 1975, str. 74
34. Periodični tiskani razčini 1974-1976, str. 36
35. Letni pregled industrije 1976, str. 141
36. Solitvena gibanja prebivalstva v SR Sloveniji 1971-1975, str. 29
37. Osnovne in srednje šole na koncu šolskega leta 1974-1975 in začetku šolskega leta 1975-1976, str. 69
38. Organizacije in skupnosti v gospodarstvu in negospodarski v SR Sloveniji, str. 272
39. Kazenska sodna statistika 1975, str. 143
40. Poraba reprodukcijskega materiala in prodaja po republikah v letu 1972, str. 40
41. Letni pregled obrti 1975, str. 41
42. Letni pregled kmetijave 1975, str. 43
43. Študentski visokosolski zavodi 1975-76, str. 71
44. Sestava in dejavnost krajevnih skupnosti 1974-1975, str. 39
45. Letni pregled gradbeništva 1976, str. 70
46. Dohodki in izdatki organizacij združenega dela negospodarskih dejavnosti 1975, str. 42
47. Osebnih dohodki zaposlenih v družbenem sektorju 1976, str. 68
48. Samoupravne interesne skupnosti 1976, str. 32
49. Kulturno-umetniške in znanstvene dejavnosti 1976, str. 57
50. Industrijske organizacije in industrijski proizvajalci 1976, str. 198
51. Letni pregled gospodarstva 1976, str. 38
52. Letni pregled prometja 1969, str. 102
53. Letni pregled trgovine 1978, str. 88
54. Letni pregled gostinstva 1973, str. 63
55. Vzgojnovarstveni zavodi v šolskem letu 1976-1976, str. 61
56. Letni pregled prometja 1970, str. 101
57. Letni pregled prometja 1971, str. 93
58. Osnovne šole na začetku šolskega leta 1973-77 po krajevnih skupnostih, str. 41
59. Seznam šol s splošnimi podatki na začetku šolskega leta 1976-77, str. 104
60. Kulturno-umetniške in prosvetne dejavnosti 1976-76, str. 34
61. Anketa o osebnih kmetičkih gospodinjstvih 1975, str. 28
62. Telesna kultura, šport in rekreacija v letu 1975, str. 53
63. Letni pregled prometja 1972, str. 103
64. Letni pregled prometja 1973, str. 104
65. Sestava in dejavnost krajevnih skupnosti 1975-1976, str. 50
66. Družbena prehrana v letu 1975, str. 100
67. Pregled upravnih in področnih po anketah v letu 1963, 1966 in 1973 v Sloveniji, str. 100
68. Osnovne in srednje šole na začetku šolskega leta 1975-76 in začetku 1976-77, str. 89
69. Zaposleni v družbenem sektorju 1974, str. 44
70. Letni pregled prometja 1974, str. 105
71. Družbeni produkt in narodni dohodek v letu 1975, str. 48
72. Letni pregled prometja 1975, str. 84
73. Investicije 1975 (družbeni in zasebni sektorji), str. 51
74. Letni pregled cen 1975, str. 54
75. Neravno gibanje prebivalstva SR Slovenije 1974, str. 100
76. Osebnih dohodki delavcev v združenem delu 1976, str. 68
77. Letni pregled industrije 1976, str. 106
78. Letni pregled očkupa 1976, str. 45
79. Osebnih dohodki po poklicih 1976, str. 77
80. Študenti 1973/77 in diplomanti 1976, str. 78
81. Letni pregled prometja 1976, str. 78
82. Kazensko sodna statistika 1976, str. 123
83. Letni pregled gospodarstva 1975, str. 40
84. Letni pregled trgovine 1976, str. 84
85. Letni pregled kmetijave 1976, str. 44
86. Vzgojnovarstveni zavodi v šolskem letu 1976/77 in socialni zavodi v letu 1976 s seznamom poročevalskih enot, str. 81
87. Popis učiteljev 1976, str. 81
88. Kulturno-umetniške in znanstvene raziskovalne dejavnosti 1976, str. 46
89. Neravno gibanje prebivalstva SR Slovenije 1975, str. 102
90. Anketa o osebnih kmetičkih gospodinjstvih 1976, str. 34
91. Osnovne šole na začetku šolskega leta 1977/78 po krajevnih skupnostih, str. 41
92. Družbeni proizvod in narodni dohodek v letu 1976, str. 78
93. Seznam šol s splošnimi podatki za začetek šolskega leta 1977/78, str. 113
94. Družbena prehrana 1977, str. 41
95. Osebnih dohodki po poklicih 1976, str. 65
96. Osnovne in srednje šole na koncu šolskega leta 1976/77 in začetku 1977/78, str. 79
97. Letni pregled gospodarstva 1977, str. 40
98. Telesna vzgoja, šport in rekreacija v letu 1976, str. 46
99. Kulturno-umetniške in prosvetne dejavnosti 1976/78 in 1976/77, str. 61
100. Investicije 1976, str. 56
101. Sestava in dejavnost krajevnih skupnosti 1976-1977, str. 76
102. Osebnih dohodki delavcev v združenem delu 1977, str. 68
103. Letni pregled industrije 1977, str. 178
104. Letni pregled cen 1977, str. 66
105. Študenti 1977-1978 in diplomanti 1977, str. 77
106. Letni pregled kmetijave 1977, str. 44
107. Letni pregled prometja 1977, str. 77
108. Industrijske organizacije 1968-1976 in proizvajalci 1976, str. 212
109. Letni pregled gostinstva 1978, str. 68
110. Samoupravne interesne skupnosti 1977, str. 40
111. Popis zaposlenih delavcev 31. 12. 1976, str. 74
112. Popis zaposlenih delavcev 31. 12. 1976 - Zaposleni delavci v združenem delu SR Slovenije in v tujini ter po občinah SR Slovenije, str. 43
113. Vzgojnovarstvene organizacije v šolskem letu 1977/78 s seznamom poročevalskih enot, str. 81
114. Letni pregled trgovine 1977, str. 85
115. Letni pregled očkupa 1977, str. 66
116. Volitve 1976, str. 78
117. Letni pregled obrti 1976, str. 36
118. Kazenska sodna statistika 1977, str. 90
119. Delovnočasne časovne vrste SR Slovenije, str. 101
120. Kulturno-umetniške in znanstveno-raziskovalne dejavnosti 1976-1977, str. 61
121. Družbeni proizvod in narodni dohodek v SR Sloveniji 1977, str. 78
122. Neravno gibanje prebivalstva SR Slovenije 1976, str. 90
123. Popis zaposlenih 31. 12. 1976, osebni dohodki delavcev v združenem delu po področjih dejavnosti v SR Sloveniji, str. 70
124. Družbena prehrana 1978, str. 40
125. Popis zaposlenih delavcev 31. 12. 1976, osebni dohodki delavcev v združenem delu po občinah v SR Sloveniji, str. 42
126. Letni pregled gostinstva 1974, str. 55
127. Letni pregled gostinstva 1976, str. 64
128. Rezultati popisa namobilstvenih zmogljivosti v SR Sloveniji 31. avgusta 1977, str. 60
129. Letni pregled turizma 1975-1976, str. 326
130. Seznam šol s splošnimi podatki ob začetku šolskega leta 1978/79, str. 118
131. Popis zaposlenih delavcev 31. 12. 1976. Zaposleni delavci v združenem delu v SR Sloveniji po skupinah poklicev in področjih dejavnosti, str. 60
132. Prihodki in odhodki organizacij združenega dela negospodarskih dejavnosti 1976-1977, str. 51
133. Letni pregled gradbeništva 1976, str. 74
134. Letni pregled gradbeništva 1976, str. 78
135. Telesna vzgoja, šport in športna rekreacija 1977
136. Kulturno-umetniške in prosvetne dejavnosti 1977/78, str. 62
137. Popis zaposlenih delavcev 31. 12. 1976. Osebnih dohodki delavcev v združenem delu po skupinah poklicev in področjih dejavnosti v SR Sloveniji, str. 67
138. Letni pregled gospodarstva 1976, str. 38
139. Letni pregled gostinstva 1977, str. 62
140. Osebnih dohodki po poklicih v letu 1977, str. 77
141. Anketa o osebnih kmetičkih gospodinjstvih 1977, str. 32
142. Komunalne dejavnosti 1974, str. 32
143. Letni pregled cen 1978, str. 83
144. Osebnih dohodki delavcev v združenem delu 1978, str. 69
145. Letni pregled gradbeništva 1977, str. 103
146. Letni pregled komunalne dejavnosti 1976, str. 29
147. Investicije 1977, str. 76
148. Izkoriščenost zmogljivosti v industriji 1978, str. 43
149. Letni pregled komunalne dejavnosti 1976, str. 31
150. Letni pregled industrije 1978, str. 166
151. Zmogljivosti in uporaba opreme za avtomatsko obdelavo podatkov v letu 1976, str. 49
152. Osnovne in srednje šole konec šolskega leta 1977/78 in ob začetku šolskega leta 1978/79, str. 79
153. Letni pregled kmetijave 1978, str. 46
154. Anketa o številu živine 15. 1. 1976, str. 54
155. Študenti 1978/79 in diplomanti 1978, str. 102
156. Osnovne šole po krajevnih skupnostih ob začetku šolskega leta 1978/79, str. 41
157. Delavci v združenem delu in amosojnem osebnem delu, pripravniki ter fluktuacija delavcev 1976-1978, str. 32
158. Letni pregled trgovine 1978, str. 84
159. Letni pregled očkupa 1978, str. 64
160. Organizacije in skupnosti v gospodarstvu in negospodarski v SR Sloveniji, str. 272
161. Vzgojnovarstvene organizacije 1978/79 in socialni zavodi 1978 s seznamom poročevalskih enot, str. 76
162. Družbena prehrana 1978, str. 38
163. Letni pregled prometja 1978, str. 38
164. Sestava organov in dejavnost skupščin občin 1978, str. 36
165. Kazenska sodna statistika 1978, str. 98
166. Samoupravne interesne skupnosti 1978, str. 48
167. Družbeni proizvod in narodni dohodek v SR Sloveniji 1978, str. 88
168. Letni pregled komunalne dejavnosti 1978, str. 36
169. Sestava krajevnih skupnosti 1978, str. 62
170. Raziskovalne organizacije 1978, str. 60
171. Letni pregled gradbeništva 1978, str. 104
172. Prihodki in odhodki organizacij združenega dela negospodarskih dejavnosti 1978, str. 30
173. Prodaja po republikah in poraba reprodukcijskega materiala v SR Sloveniji 1978, str. 48
174. Letni pregled gostinstva 1973, str. 42
175. Neravno gibanje prebivalstva SR Slovenije 1977, str. 110
176. Anketa o osebnih kmetičkih gospodinjstvih 1978, str. 38
177. Popis zaposlenih delavcev 31. 12. 1976. Zaposleni delavci v združenem delu po penogah dejavnosti v SR Sloveniji in v tujini, str. 154
178. Letni pregled turizma 1977, str. 112
179. Osebnih dohodki za določene poklice 1978, str. 62
180. Kulturno-umetniške in prosvetne dejavnosti 1978/79, str. 38
181. Letni pregled gostinstva 1978, str. 64
182. Letni pregled turizma 1978, str. 116
183. Letni pregled komunalne dejavnosti 1978, str. 38
184. Letni pregled obrti 1977, str. 43
185. Anketa o številu živine 15. 1. 1977, str. 65
186. Letni pregled obrti 1978, str. 60
187. Anketa o številu živine 15. 1. 1978, str. 67
188. Seznam šol s splošnimi podatki ob začetku šolskega leta 1979/80, str. 124
189. Delavci v združenem delu in samostojnem osebnem delu, pripravniki ter fluktuacija delavcev 1978, str. 45
190. Telesna vzgoja, šport in športna rekreacija v letu 1978, str. 52
191. Letni pregled zunanje trgovine 1978, str. 370
192. Popis zaposlenih delavcev 31. 12. 1976; Delavci in osebni dohodki v združenem delu po strobočinskih skupnostih (regijah) v SR Sloveniji, str. 85
193. Investicije 1978, str. 84
194. Osebnih dohodki delavcev v združenem delu 1978, str. 73
195. Solitvena gibanja prebivalstva SR Slovenije, str. 194
196. Letni pregled gospodarstva 1978, str. 38
197. Kultura, umetnost, informacije 1978, str. 61
198. Letni pregled cen 1978, str. 80
199. Letni pregled industrije 1978, str. 163
200. Industrijske organizacije in industrijski proizvajalci 1977, str. 184
201. Industrijske organizacije po občinah 1977, str. 64
202. Industrijske organizacije in industrijski proizvajalci 1978, str. 226
203. Industrijske organizacije po občinah 1978, str. 73
204. Osnovne in srednje šole konec šolskega leta 1976/78 in ob začetku šolskega leta 1978/80, str. 76
205. Osnovne šole po KB ob začetku šolskega leta 1978/80, str. 50
206. Letni pregled obrti 1979, str. 34
207. Letni pregled kmetijave 1978, str. 88
208. Kazenska sodna statistika 1978, str. 101
209. Letni pregled zunanje trgovine 1977, str. 402
210. Študenti 1978/80 in diplomanti 1978, str. 126
211. Popis zaposlenih delavcev 31. 12. 1976 osebni dohodki delavcev v združenem delu v SR Sloveniji po penogah dejavnosti, str. 104





Odgovarja direktor  
Tomaž Banovec

Urednik  
Branko Mlinar

Vsebinska urednica  
Milica Bizjak

Lektorica  
Jasna Karanjac

Tehnični urednik  
Anton Rojc

Izdal in tiskal  
Zavod SR Slovenije za statistiko  
Ljubljana, Vožarski pot 12  
1981

Tiskano v 200 izvodov

Uporaba in objava podatkov, v celoti ali deloma, dovoljena le z navedbo vira





