

FACA meseca: Urša Pertot

TEMA MESECA: VOLILNA SKUPŠČINA

Kakšno prihodnost nam bo prinesla?!

INTERVJU z Branetom T. Červekom - inštruktorjem preživetja v naravi

Srečevanje plazilcev je v času usposabljanja vsakdanji pojav

TABOR NA OBISKU v Pisarni ZTS:

»Pisarno kritizirajo nepoznavalci.«

Stric volk: »Grrr, od predvolilnih obljub ostale le prazne želje in izgovori.«

DOGODIVŠČINA: Igrajmo se igro Tabornik, ne jezi se!

Kazalo

Taborniške novice 3

Karikatura 4

Od rodov 5

6 IGRA

Faca 11

Kviz 12

SOS 14

Ko bom velik, bom ... 15

16 Obvestila, razpisi

17 Intervju

20 Tabor na obisku

Kosobrinovi pripravki 23

Kemija v taborništvu 23

Astronomija 24

25 Psihologija

26 Kaj dobim jaz?

27 Imeti vod GG

Tema meseca 28

Kolumni 33

Oglas Taborniški feštival 34

35 Iz taborniške pesmarice

35 Stric volk

36 Križanka

36 Dotik

36 Kolofon

37 Zadnja plat

38 Bine in Dane



Foto: Miha Maček - Muc

Uvodnik

Pred volilno skupščino



Volitve so tik pred vrati. 31. marca se bomo v Zrečah odločili, komu zaupati vodenje največje mladinske organizacije v Sloveniji. Volilna komisija je sporočila, da do prvega roka za oddajo kandidatur (31. 1.) odziv na razpis ni bil zadovoljiv in še ni omogočal normalne izvedbe volitev novih organov ZTS. Do podaljšane roka (14. 2.) so uspeli zbrati kandidature za vse funkcije. Situacija sicer ni nova in se je pripetila že večkrat pred volitvami v prejšnjih obdobjih.

Na zadnjih volitvah je kandidirala lista kandidatov, ki je pozneje kot celota v obdobju po izvolitvi neslavno končala. Vsaka šola nekaj stane. Naj se tovrstna napaka ne ponovi. Sploh v časih, ko zna biti prepričevanje tabornikov, naj kandidirajo za posamezne funkcije, povsem vsakdanje. Sprašujem pa se, kako lahko ljudje s pomanjkanjem motivacije opravljajo svoje delo na zadovoljivi ravni. In še posledično, kakšno kritiko izreči in na kakšen način, kadar delo ni opravljeno tako, kot bi moralo biti. Še posebej funkcionarjem, ki so »v taborniško dobro« kandidirali zaradi številnih prepričevanj, ker drugih kandidatov pač ni bilo. Praksa je različna. Od tistih, ki znajo kritiko izreči diplomatsko, do zelo glasnih in nediplomatskih vsevodov, ki na funkcije običajno ne kandidirajo. Zato pa znajo zelo dobro lajati. In mešati »kupček«.

Prepričan sem, da so kandidati sposobni, da vedo, kam je potrebno usmerjati našo barko. Spopasti se bodo morali tudi z dejavniki, s katerimi vojne ne morejo dobiti, dosegljive so vsaj zmage v posameznih bitkah. Gre za vztrajno zmanjševanje števila mladih in spremembe njihovega vrednostnega sistema. Ne pozabimo na notranjo opozicijo, na tiste, ki okopavajo le lastne vrtičke, ne pa tudi skupne njive. Gledanje le na lastno rit je nekaterim res primarno, a žal na našo skupno škodo. Ne razmišljam o tem, kako se jim bodo novo izvoljeni funkcionarji postavili po robu, ampak ali jih bodo uspeli pridobiti k sodelovanju.

Aleš Cipot

Fotoorientacija ob morju

Zimsko zaspanost Portoroža smo poživili taborniki iz Rodu morskih viharnikov. V soboto, 18. februarja, je šest petčlanskih ekip dokazalo, da znajo taborniška znanja vsaj tako dobro kot v naravi uporabiti tudi v domačem kraju. Fotoorientacijo smo v Portorožu pripravili že drugič, saj se je izkazala za zabavno popestritev programa. Udeleženci so se spet izkazali kot dobri opazovalci, saj so hitro našli podrobnosti z 12-ih fotografij, ki so jih prejeli na štartu, in najboljše so vse kontrolne točke našli še pred iztekom ure in pol, ki sta jim bili na voljo. Poleg Morskih viharnikov je tekmovala še piranska ekipa Rodu Sergeja Mašere, a je zmaga ostala v rokah Portorožanov.

Orientiranje po hotelih. Foto: Aljoša Vinkovič

Miha Bejek, RMV Portorož



Odlično vzdušje, še boljši tečajniki

V Gozdni šoli v Bohinju je med 17. in 21. februarjem potekal tečaj za pomočnike trenerjev mladinskih voditeljev, med taborniki boljše poznan po angleški kratici ALT. V Bohinju je intenzivni trening v duhu policijske akademije prestalo 16 udeležencev pod vodstvom 6 mentorjev ter ob podpori kanarčice in kuharice.

Glavni poudarek tečaja je bil na javnem nastopanju, saj so tečajniki imeli več priložnosti vaditi in izpopolnjevati svoj nastop, veliko časa pa so posvetili tudi analizi izobraževanja v ZTS in viziji za naprej, vodenju, timskem delu, vrednotenju, učnem procesu, mentorstvu itd. Bodoči inštruktorji II. stopnje bodo ALT zaključili s projekti na področju izobraževanja v ZTS. Večina se bo z različnih zornih kotov posvetila vodniškemu tečaju in tečaju za vodje, nekateri pa se bodo lotili tudi različnih seminarjev in specialističnih tečajev.



ALT - tečaj za pomočnike trenerjev mladinskih voditeljev je uspel in ob takem trendu se za izobraževanje v naši organizaciji, kot kaže, ni bati. Foto: Tanja Cirkvenčič

Komisija za vzgojo in izobraževanje odraslih ZTS je izpeljala še eno kvalitetno izobraževanje, ki pa je zelo dobro uspelo predvsem zaradi pripravljenosti in odličnega prispevka udeležencev.

Tanja Cirkvenčič

Nacionalni srbski zlet 2006

KJE: naravni park Bujanj, Niš, Srbija in Črna Gora

KDAJ: 21. - 31. julij 2006

KDO: udeleženci 7 - 18 let, staff 18 let in več

ZAKAJ: Ker bo to izvrstna izkušnja zate in tvoje taborniške prijatelje, nepozabno doživetje s taborniki iz vse Evrope.

CENA: 130 EUR (klasični zletni paket: tabornina, programski stroški, prehrana, lokalni transport, rutica, majica)

Informacije: pisarna ZTS, Marko Petrovič, predsednik komisije za mednarodno dejavnost (ztpbginv@eunet.yu), www.find-yourself.org, www.samnet.org.uk/jamboree.

Matic Stergar

Očistimo Kranj



Foto: Vera Pelhan - Pinky

Kranjski taborniki vabimo na že šesto čistilno akcijo **Očistimo Kranj**, ki jo bomo organizirali skupaj z Mestno občino Kranj in Poslovno skupino Sava. **V soboto, 1. aprila 2006, ob 9. uri na Slovenskem trgu v Kranju.** Letos bomo posebno pozornost namenili elektronskim odpadkom. Mesto Kranj in kanjon Kokre vas pričakujeta v vsej svoji lepoti in nesnagi. Taborniki bomo poskrbeli tudi za primereno zaščitno opremo. Kdor pride, ga ne bomo spustili domov lačnega in žejnega.

Zvečer pa na Pungartu taborniški žur s skupino JOŠKE V'N!

Klemen Markelj

Napovednik

- | | |
|-----------------------|--|
| 18. marec | DanKo (kopr.rutka.net) |
| 25.-26. marec | NOT (not.rutka.net) |
| 31. marec in 1. april | Skupščina ZTS (volilna) |
| 7.-8. april | Seminar za taborna vodstva (GŠ Bohinj) |
| 8. april | Škalska liga, ka te briga (skalska.rutka.net) |
| 22. april | Dan Tabornikov, dan Zemlje |
- Napovedujemo 8. smotro Saveza izvidžača Hrvatske. Več informacij na smotra.sih.hr.

Orientacija in topografija

V novem letu se - z malo zamude - spodobi za trenutek ozreti nazaj: ROT 2005 - O.K., tečaj orientacije odpadel. Postavljena je spletna stran (podstran na www.scout.si). Zdjaj pa naprej. Pripravljaja se obnova propozicij Republiškega orientacijskega tekmovanja (ROT), ki bodo kmalu prišle v prvo branje javnosti. 6. maja bo na planoti Jelovica izveden Extremni trening orientacije. Proti koncu avgusta sledi v Gozdni šoli v Bohinju tečaj orientacije in topografije. Od 22. do 24. septembra pa je na vrsti ROT 2006.

Pa še nekaj je. Poleg vsega navedenega bo na spletnih straneh kmalu veliko materiala, tako ali drugače povezanega z orientacijo in topografijo.

Svit zadnjega jutra na RO(W)T-u 2005.

Foto: Klemen Čadež

Klemen Čadež




DANKO dan komisije - dan komisije za program za mlade

DanKO je atraktivna, zabavna, motivacijska in tematsko obarvana enodnevna akcija, namenjena vodnikom in načelnikom družin in vsem drugim, ki se kakorkoli ukvarjajo s taboriškim programom.

DanKO bo potekal kot križarjenje z ladjo Laho po slovenskem morju. Na plovo bomo odrinili v Portorožu in se vmes ustavili v Piranu, Izoli in Kopru. Postanke bomo izkoristili za aktivnosti, ki jih bomo izvedli skupaj s člani lokalnih rodov.

Prihod udeležencev v Portorož je v soboto, 18. marca, do 10. ure, zaključek pa ob 16. uri. Za tiste, ki bodo potovali z vlakom, obstaja možnost prihoda z vlakom ob 8.36 v Koper in prevoz z lokalnim avtobusom v Portorož ter povratek z vlakom iz Kopra ob 14.45 (v tem primeru se udeleženci z ladjo ne vračajo v Portorož). Stroške akcije bo v celoti pokrila Komisija za program za mlade, zato je udeležba brezplačna. Informacije in prijave na e-naslovu pugy@rutka.net.



Programski dnevi v Bohinju

Vkranje v avto in odhod proti Bohinju. Tri ženske polne pričakovanj in dobre volje, Senta (RaR), Irena in Mija (RBS), prispemo do Gozdne šole, kjer nas že pričaka pisana družina. Večinoma nepoznani obrazi obetajo nova poznavstva. Po večerji že razmišljamo o težavah, s katerimi se srečujemo pri tabornikih in ugotavljamo, da si brez tabornikov ne predstavljamo življenja. Sledi spoznavni večer z igrami. Škoda le, ker nihče ni prinesel kitare.

Naslednji dan preko igre vlog iščemo rešitve na vprašanja, kako motivirati vodnike, ali je vodnik edina vloga PP-ja, kako organizirati akcijo. Puga nas spretno vodi k odgovorom na naša vprašanja. Popoldne preživimo v družbi s PLINKOM, PePePasom, HND (Hišica na drevesu) in mnogobojem. Tako s pomočjo Beti, Vide, Pujja in Vičota dobimo ideje za delo z našimi člani. Po večerji presenetimo Jetko z rojstnodnevno »torto«. Vse najboljšo! Zvečer pa se družimo v Coctail baru s slavnim barmanom Pujjem.

Nedelja je dan za pohvale, kritike, predloge, pospravljanje in slovo. Hvala Jess & company! Super je bilo! Upam, da se kmalu spet srečamo!

Mija, Rod Bičkova skala

Počitnice malo drugače

Člani Rodu zelena Rogla iz Zreč smo med 24. februarjem in 1. marcem organizirali že 20. tradicionalno vsakoletno zimovanje v taborniškem domu na Skomarjah. Pridružili smo se tabornikom iz Kobanskega rodu iz Selnice ob Dravi, ki so prispeli že v sredo. Štirideset mladih tabornikov je pod vodstvom svojih vodnikov spoznavalo nočno nebo in nebesna telesa, osnove orientacije, lov na lisico s pomočjo oddajnikov, življenje v naravi, zimske živali in izdelovalo snežake. Sobotni večer je minil v izboranju »kralja in kraljice taborniške pustne šeme«, ob pustnem plesu in zabavnih igrah. Druženje se je zaključilo v sredo, ko smo se vsi skupaj popoldne odpravili domov z željo, da se drugo leto spet udeležimo zimovanja.

Miha Matavž, RZR Zreče

Foto: arhiv RZR Zreče

Rok za aprilsko številko

Prispevke za Tabor zbiramo na naslovu tabor@rutka.net ali Revija Tabor, Parmova 33, 1000 Ljubljana. Rok oddaje člankov za aprilsko številko je 20. marec.

Uredništvo

Naj se v Taboru vidi in sliši tudi vas

Uredništvo bo zelo veselo vaših prispevkov, ki jih lahko pošljete na naš spletni ali običajni naslov. Kratke informativne novičke (do 600 znakov s presledki) objavljamo na uvodnih straneh v Taborniških novicah; nekoliko daljše, fotoreportažne (do 1000 znakov s presledki), pa v rubriki Od rodov. Zaželeno so priložene fotografije. Tabor je na razpolago tudi za uradna obvestila in razpise (do 1000 znakov s presledki).

Se vidimo v Taboru!

Uredništvo



Spoznali so, kako pravilno narisati skico terena.



Čaj so sami skuhalo na tabornem ognju.

Večeri so minevali ob zvokih kitare in prepevanju taborniških pesmi.















Nasta

MĚ STRANI

SPOMLADANSKI






TINČEK SE JE ODPRAVIL NA 1. SPOMLADANSKI SPREHOD V . SVOJIM  SKORAJ NI MOGEL VERJETI, KAKO ŽIVO JE BIL V . POVSOD SE JE SLIŠALO  , NEKATERE SO SI ŽE PRIČELE GRADITI . NA  SO PRIČE- NJALI ZELENITI  IN . SKOZI JESENI ODPADLO LISTJE SE JE NA TLEH KAZAL  IN , NA OBRONKU GOZDA PA JE BIL VSE POLNO  IN . TEDAJ SE JE  TINČKU , DA BO JUTRI MATE- RINSKI DAN. ODLOČIL SE JE, DA BO SVOJO  RAZVESELIL S . ŠOPEK KATERIH ROŽIC JE  TINČEK NABRAL ZA SVOJO  ?

ZVONČKI



ŽAFRAN


MAČJE
OČKE

KAKO SE ZNAJDEŠ Z ZEMLJEVIDOM V ROKAH?

Pomagaj izgubljenemu taborniku. Poveži znake na zemljevidu z resničnimi stvarmi v naravi. Poskusi najti cerkev, otok, naselje, jezero, grad, pot, gozd in še kaj.



Aleša



KAJ VE ČEBELICA?

Jaz vem, da ...

- ... ima ovijalka Alsomitra, ki raste v Aziji, seme s perutko, ki meri 15 centimetrov, seme pa tehta le toliko kot grah. Perutka ga zato lahko ponese več sto metrov daleč.
- ... so na Japonskem našli okoli dva tisoč let staro seme magnolije, ki je vzkliko in je zdaj edini predstavnik že pred tisočletjem izumrle vrste.
- ... največji rastlinski list meri kar tri kvadratne metre in bi se pod njim lahko skrila skoraj cel vod.
- ... je bilo najvišje drevo, ki so ga kdaj namerili, visoko kar 133 metrov. To je toliko kot 45-nadstropna stolpnica.
- ... rastlina mimoza s pomočjo elektrike v nekaj sekundah zloži svoje liste, kadar jim preti nevarnost, da se jih bo lotila žuželka.
- ... je najstarejše živo drevo bor, ki raste v Kaliforniji, in je staro kar 4600 let.
- ... je orjaška sekvoja "general Grant" stara približno 2500 let, visoka 81 metrov, njen obseg pri tleh meri 33 metrov, njena najnižja veja pa je 39 metrov visoko. To pomeni, da bi se moral povzpeti na trinajsto nadstropje v stolpnici, da bi prišel do njene krošnje.
- ... ima največji cvet rastlina z imenom titanski kačnik in meri kar 3 metre v višino in 1 meter v širino.
- ... orjaška goba prašnica lahko zraste do premera pol metra in tehta kar 14 kilogramov. Če bi se iz vsakega njenega trosra razvila nova prašnica, bi bile vse skupaj tako velike kot 800 Zemelj.
- ... vrsta puščavskih dreves sama odvrže še živo vejo, kadar ji primanjkuje vode.



BIVAK



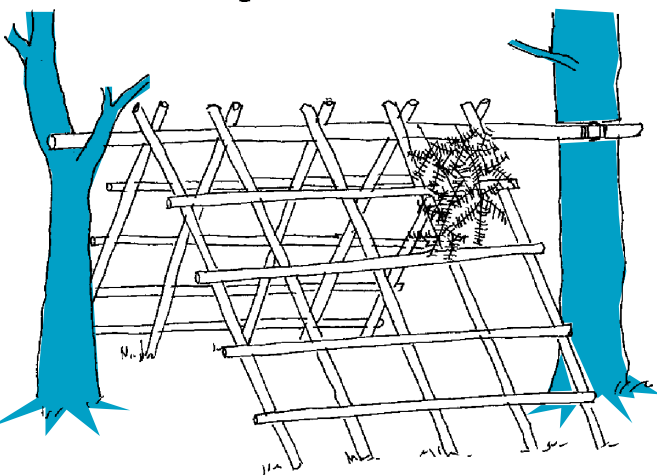
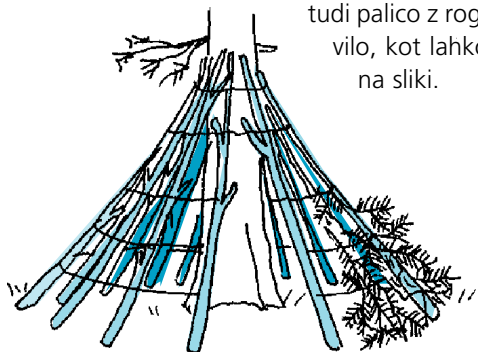
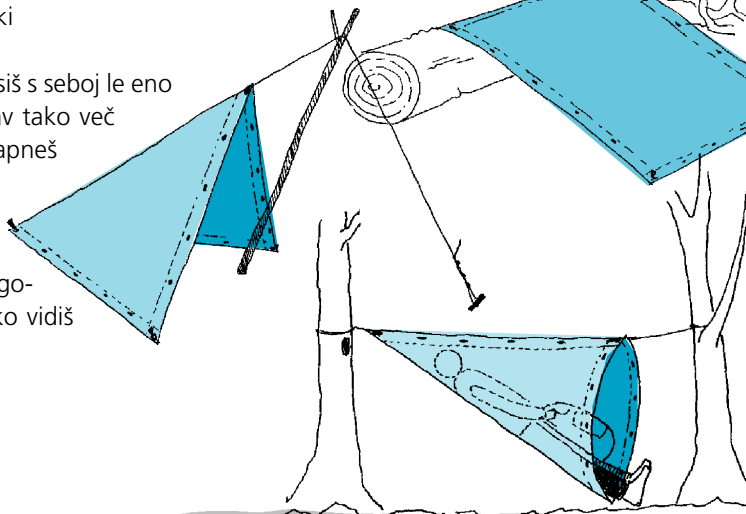
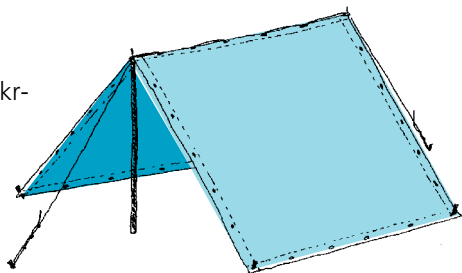
Aleša

Bivak včasih služi popotnikom, planincem ali tabornikom kot zasilno prenočišče, če nas na poti slučajno preseneti noč. Lahko pa je bivanje tudi del pohoda, taborjenja, osvajanja veščine ali vodovega sestanka. Ob pripravah na bivač je treba misliti na veliko stvari, kot so recimo voda, hrana, obleka, ogenj in še mnogo drugih. Ena najpomembnejših pa je seveda zasilno bivališče. Kako bomo izdelali bivač, je seveda odvisno od kraja, kjer smo, od materiala, ki ga imamo s seboj ali ga lahko najdemo v bližini, od letnega časa, seveda pa tudi od naše taborniške iznajdljivosti.

Bivak iz šotorskega krila

Najbolj preprosto bomo lahko v vodu poskrbeli za streho nad glavo, če s seboj nosimo šotorsko krilo in vrv. Prav gotovo nam bo prav prišel tudi nož za izdelavo palic in klinov, vendar moramo biti pri ravnanju z njim izredno previdni. Če imamo dve šotorski krili, si lahko postavimo bivač, ki ga prav gotovo že vsi poznate.

Če pa si ostal sam oziroma sama in nosiš s seboj le eno šotorsko krilo, lahko iz njega narediš prav tako več različnih zavetišč. Šotorsko krilo lahko napneš preko prevrnjenega debla, lahko ga privežeš med dve drevesi in zlezeš vanj, lahko pa uporabiš tudi palico z rogovilo, kot lahko vidiš na sliki.



Izdelava zasilne kolibe iz vej

Tudi če s seboj ne nosimo šotorskega krila, imamo veliko možnosti, da uporabimo naravni material, ki ga najdemo v bližini. Ob deblo drevesa pristonimo dolge razvejane veje in jih na vrhu povežemo z vrvjo. Na veje nato položimo navzdol obrnjene, še zelene smrekove veje, lahko pa uporabimo tudi lubje, prapot, zemljo ali rušo.

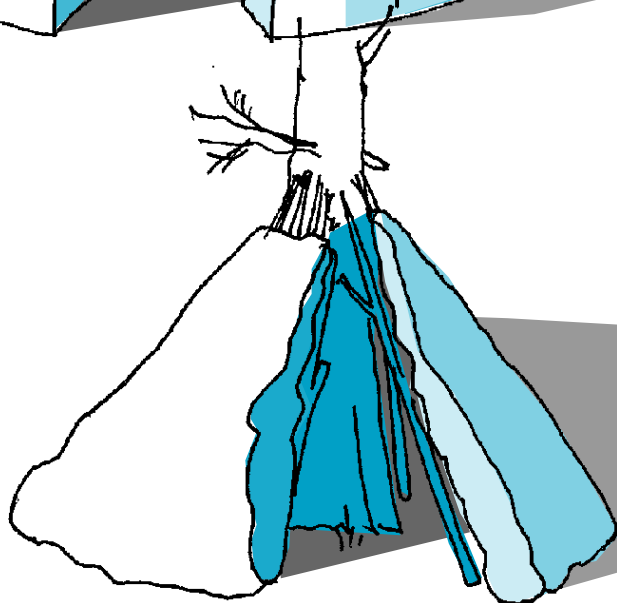
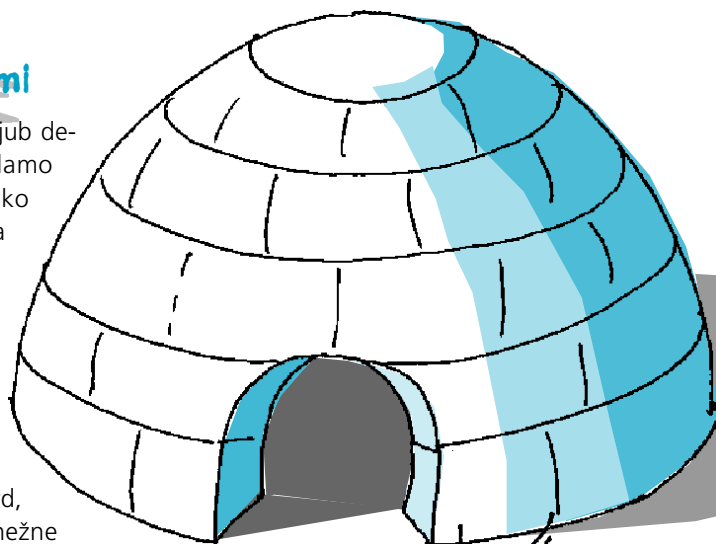
Podobno izdelamo tudi bivač med dvema drevesoma. Med drevesi navežemo debelejšo palico, nanjo naslonimo veje, tako da dobimo obliko šotora, nato pa jih zopet obložimo in prepletamo z gostim vejevjem, praprotjo ali lubjem.

Bivakiranje pozimi

Tudi pozimi lahko kljub debeli snežni odeji izdelamo dober bivač, kjer lahko prenočimo. Ponavadi pa je izdelava zimskih bivakov in iglujev namenjena bolj zabavi in preizkusu naših taborniških spretnosti.

Iglu lahko izdelamo takrat, ko je sneg zelo trd, da lahko oblikujemo snežne kocke. Kocke nato postavljamo v krogu, vsako naslednjo vrsto pa pomaknemo malo navznoter in na koncu dobimo kupolo. Seveda pa ne smemo pozabiti na luknjo za vhod.

Pozimi lahko ravno tako kot poleti izdelamo bivač iz vej, ki jih postavimo ob deblo in nato prepletemo z bolj gostimi smrekovimi vejami, nato pa bivač z zunanje strani še obložimo s snegom. ■



Zdaj, ko imaš kar nekaj novih idej za izdelavo bivaka, lahko kašnega poskusite izdelati na izletu ali vodovem sestanku. V spodnji prostor pa lahko narišeš svojo idejo, kakšen bivač bi še lahko postavili z vodom. ■

MOJ BIVAK

Raketa na mehurčke



Aleša

Si že kdaj videl/a kako vzleti raketa? To je prav gotovo zelo razburljivo in glasno. Si kdaj pomislil/a, da lahko na vodovem sestanku narediš svojo raketo, ki se bo samo s pomočjo vode in šumečih tablet pogonala visoko v zrak? Hitro naberi stvari, ki jih potrebuješ, in poskusi, če res deluje.

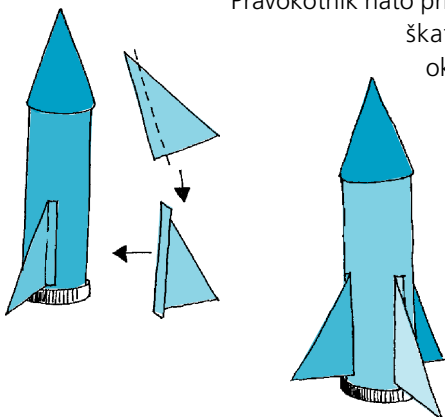
Izdelava rakete

Za izdelavo rakete potrebuješ plastično škatlico fotografskega filma, trši barvni papir (šeleshamer), lepilni trak, lepilo, škarje, šumeče tablete, kozarec za vlaganje in vodo.

Najprej izrežemo iz papirja pravokotnik, širok 10 in visok 12 centimetrov, ter krog s premerom 10 centimetrov, ki ga odrežemo tako, kot kaže slika. Nato izrežemo še tri enake pravokotne trikotnike s stranicami, dolgimi 4 in 6 centimetrov.

Pravokotnik nato prilepimo z lepilnim trakom na škatlico od filma, ga ovijemo okoli škatlice in zalepimo.

Izsek kroga zvijemo v konico in ga zalepimo ter nato prilepimo na trup rakete. Preostali so nam samo še trije trikotniki, ki jih zapognemo po daljši stranici in prilepimo na trup za stabilizatorje. Pazimo, da jih nalepimo malo nad pokrovčkom škatlice.



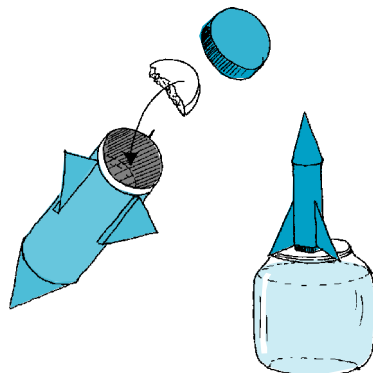
Izstrelitev

1. Raketo obrnemo s konico navzdol in snamemo pokrovček.
2. V škatlico previdno nalijemo

vodo do tretjine (če se da, naj bo voda topla).

Pozor! Zdjaj moramo ravnati kar se da hitro, da bo poskus uspel!

3. Šumečo tableto prelomimo na pol in jo vržemo v škatlico.
4. S pokrovčkom čim hitreje tesno zapremo odprtino.
5. Raketo postavimo na kozarec za vlaganje, ki bo ulovil vodo.
6. Stopimo malo stran in počakamo. Že čez nekaj trenutkov bo raketa z glasnim pokom poletela v višave.



Faca



Maja Strnad



Med razigrano družčino sem jo vendarle našla. Klepetava 14-letna Urša, punca, polna ambicij za prihodnost in norih, včasih skoraj neizvedljivih idej. Vedno je na tekočem z aktualnimi problemi, v katere se zna tudi resno poglobiti. Kot veliko drugih, se tudi sama raje postavi za objektiv fotoaparata kot pa pred njega. A na moje prošnje in lepe poglede mi je le ustregla, tako da dolgočasno Urško lahko občudujete tudi vi.

MOJE IME JE ... **Urša.**

PIŠEM SE ... **Pertot.**

PRIJATELJI ME KLIČEJO ... **Urška, Poterka, Popi.**

STARA SEM ... **14 let.**

PRIHAJAM IZ RODU ... **Stane Žagar-ml Kranj.**

MOJI HOBIJI SO ... **branje, taborniki, učenje italijanščine, nemščine in angleščine, aerobika, igrilstvo, matematika.**

MOJE ŽELJE ZA PRIHODNOST SO ... **postati novinarka v Londonu in uspešno prestat PP krst.**

LJUDJE O MENI PRAVIJO ... **da sem inteligentna in nadvse prijetna deklica.**

MOJ ŽIVLJENJSKI MOTO ...

Nasmej se! Kdor bo videl tvoj nasme, bo imel lepši dan.

BRALCEM BI RADA SPOROČILA ... **Smisel življenja so zastavce.**



SOS Sestri odgovarjata sotrpinom



V: KUHLA IN KAHLA!

Trenutno je moj največji problem moja največja slabost - lenoba. Zadnje čase se mi nič ne da in tudi nič ne delam. Zvečer se vprašam, kaj sem pametnega naredil. Nič. Pridem iz šole, jem kosilo in prižgem računalnik. To je to! Moral bi se učiti, velik, velik, velik ... Ker moje ocene so letos padle iz štirin in petk na dvojke in šute. In teh šotov v redovalnici je že čisto preveč. Vedno znova si rečem, da se bom začel učiti in potem pridem domov, si 5 minut ogledujem črke v zvezku, nato pa ga zaprem. Povejta mi, kako naj premagam lenobo? Če sem čisto iskren, je tudi pisanje tega pisma odraz moje lenobe, saj bi se mogel zdajle učiti, ampak ne, jaz vama pišem pismo.

Poosebljena lenoba

O: Ti lenoba, ti ...

Če bi bil res len, potem niti tega pisma ne bi spisal, a ne?! No, malo heca mora biti, sicer pa, po tvojem pismu sodeč, zadeva meji že na resen problem. Trenutno so ocene ključnega pomena. Če govorimo o tako drastičnem odmiku, si že na dobri poti, da se iz odličnjaka preleviš v povprečneža. Vprašaj se, ali si tega želiš. Vprašaj se, kaj si želiš, kaj ti je pomembno, in česa veš, da si sposoben. Ne zavrzi svoje prihodnosti. Začni se učiti preden bo prepozno in boš z obžalovanjem gledal na leta, ki si jih preživel izključno za računalnikom namesto drugod. Ničemur se ti ni treba odpovedati, dobro si porazdeli čas in ne pozabi v urnik vključiti vseh aktivnosti, ki jih imaš rad in te osrečujejo. Skratka, bodi aktiven!!!

Lep pomladni pozdrav! Pa smo jo le dočakali - pomlad namreč. Uživajte jo s sončkom ali brez. Pa pogledjmo, kaj sva prejeli tokrat.



Šeki

O: Čao, Lily!

Težko ti svetujeva, saj nama manekenska branža v Sloveniji ni preveč poznana. Nič nama nisi napisala, kako močno - če sploh - si želiš postati manekenka. Vevala, da nimaš prav dobrega mnenja o njih. No, če si tega želiš, potem se najprej obrni na starše in skupaj preverite za kakšno ponudbo gre, ali gre za agencijo ali fotografa posameznika. Vsekakor za sprejem odločitve potrebuješ veliko več informacij - kaj bi počela kot model, kaj vse to vključuje, kakšen je urnik, plačilo itd. In ker zadeve ne gre jemati zlahka, ti svetujeva, da te pri vsem spremljata in podpirata starša oziroma druga zrela polnoletna oseba. Sama namreč še zdaleč nisi polnoletna, kaj šele poslovno sposobna. Kar pa se tiče prijateljic, ki bi te potem postrani gledale - na tvojem mestu se s tem ne bi obremenjevale. Ti ostani to, kar si, čas pa bo pokazal tudi to, kdo je tvoj prijatelj in kdo ne. Piši zopet, da slišiva, kaj se dogaja na področju tvoje manekenske kariere. Pa srečno, lepotička!

Lily

V: Živjo, živjo, živjo!!!

Stara sem 14 let in zanima me vajino mnenje o tem, kaj se mi je zgodilo - in prosim pomagajta mi pri odločitvi. Pred nekaj dnevi smo šle s sošolkami na vročo čokolado, in ko smo se sprehajale po mestu, je do nas stopil moški, star okoli 30 let. V bistvu sem bila jaz tista, ki sem pritegnila njegovo pozornost, saj mi je ponudil, da bi postala njegov fotomodel. Dal mi je tudi vizitko in rekel, naj ga pokličem. O vsem skupaj sem se pozanimala še na netu in vse zgleda prelepo, da bi bilo res. Nikoli nisem imela preveč dobrega mnenja o modelih in manekenkah, pa tudi bojim se, kako bodo to sprejele moje friendice. Mogoče bodo ljubosumne, pa tudi starši še ne vedo ničesar.

Ko bom velik bom ... ANIMATOR!

(predstavitev taborniških "poklicev")

SiNi



Animatorji so prav posebna sorta. Teško jih je zgrešiti in prepričan sem, da se v prav vsakem rodu najde kakšen, ki si zasluži naziv animator. Pa pogledjmo, kaj je zapisano v Slovarju slovenskega knjižnega jezika pod to besedo. *Animátor -ja m (ā) knjiž. kdor animira: bil je veseljak in animator vsake družbe!* Torej, animator je oseba, ki zna nastopati pred ljudmi, zna dvigniti ljudi na noge, jih spraviti v smeh, zna narediti norca iz sebe, mora biti dober retorik in še veliko, veliko več.

Vsekakor sta med taborniki najbolj poznana animatorja Bine in Dane, junaka Taborovega fotostripa (Luka Snoj in Peter Rink iz Rašiškega rodu). Kjerkoli sta prisotna, se temperatura zviša za par stopinj (in to ne samo v ženskih srcih). Enostavno sta osebi, ki znata zgolj s svojo prisotnostjo dvigniti vzdušje. Nikoli jima ni problem narediti norca iz sebe, prav hitro se prelevita v katerokoli osebo, lahko sta

resna, lahko sta smešna, takšna ali drugačna. Bine in Dane sta res edinstvena priměrka in proizvod v taborniškem svetu!

Omeniti je treba, da animator ne more biti prav vsak. Tudi velika želja nič ne pomaga, če nimaš talenta. Enostavno moraš biti drugačen in moraš se znati spuštiti na nivo otroka. Veliko ti pa seveda pomaga, če znaš igrati na kakšen instrument in če imaš vsaj nekaj znanja igranja vlog. Pomemben dejavnik je tudi znanje improvizacije. Torej, kako postati animator? Nikakor ne skušaj postati animator na silo. Če nisi rojen za to, pač nisi! Najprej poskusi voditi kakšno čajanko, taborni večer

ob ognju, ali pa samo skupne igre najmlajših. Ob vstopu med PP-je pa obstaja tudi večina ANIMATOR. Poskusi jo osvojiti!

POSTANI ANIMATOR TUDI TI!

Več informacij o večini ANIMATOR dobite pri vašem vodniku. Tečaj igre, tečaj retorike in znanje igranja na kakšno glasbilo so dobra popotnica. Žal tečaja animacije pod okriljem ZTS ni! ■



PLUSI in MINUSI!

+ (plus)

DOBER animator je največja faca!

Lahko uporabiš vso svojo domišljijo!

Če želiš, lahko vse obrneš na šalo in tudi iz najslabšega znaš potegniti najboljše!

Na taborjenjih so animatorji izjemno zaželeni!

- (minus)

SLAB animator hitro dobi gnil paradižnik v glavo!

Tudi domišljija in animatorstvo imata svoje meje! Hitro lahko prestopiš mejo okusnosti in primernosti!

Hitro se zgodi, da te prav nihče ne jemlje več resno!

Prostega časa ni ravno veliko!

Animator ne sme imeti slabega dne oziroma si ga ne sme privoščiti!

Dodatne informacije za Nočno orientacijsko tekmovanje

NOT 2006 bo potekal v noči s 25. na 26. marec v okolici Velikih Lašč. Zbor ekip bo ob 17⁰⁰ na **osnovni šoli Primoža Trubarja**, Šolska ulica 11, **Velike Lašče**, prijave pa bodo potekale do 1630. Takoj po zboru bo sestanek z vodjami ekip in žrebanje štartnih števil.

Vse o prijavi, štartnini, prevozu na tekmovanje in druge dodatne informacije lahko najdete na <http://not.rutka.net> ali pa se obrnete na vodjo tekmovanja Leo Kavalič, lea.kavalic@guest.arnes.si, 040 270 330.

NUJNO OPOZORILO: V šoli ni dovoljena obutev, zato imejte s seboj copate!

Število ekip iz posameznega rodu ni omejeno.

V naravi, po travi, ponoči in v goščavi - NOT 2006

Prve Olimpijske igre v Sloveniji - Škalska liga, ka te briga... 2006

Lepo pozdravljeni iz olimpijske vasice Škale pri Velenju, kjer se organizatorji, taborniki čete Divji volk, mrzlično pripravljajo na letošnjo »olimpijado«, zabavno taborniško tekmovanje »Škalska liga, ka te briga... 2006«

Zbor ekip bo v soboto, 08. aprila 2005, ob 8:30 pred OŠ Škale. Ekipе prosimo, da pridejo na sam kraj tekmovanja najmanj pol ure pred zborom in se čim prej prijavijo.

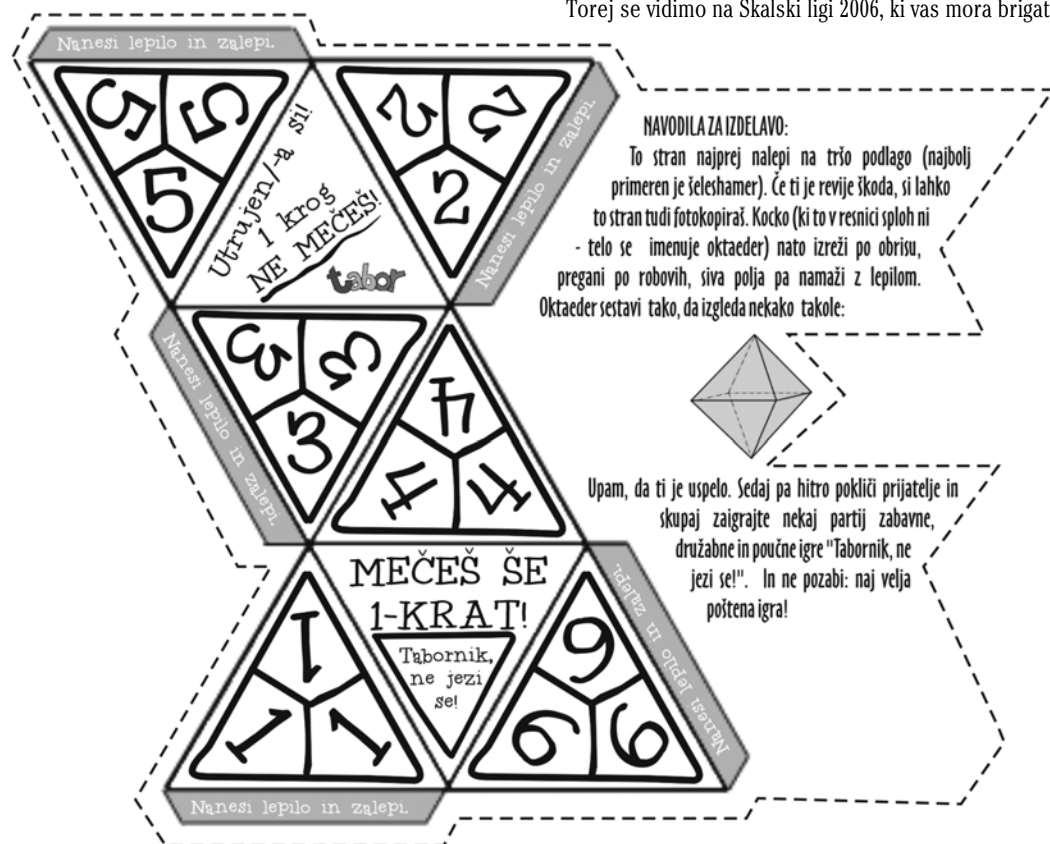
Še nekaj pomembnih informacij:

- štartnina znaša 6000 SIT na ekipo,
- rok prijave je petek, 1. 4. 2006, do 23:59,
- prijavite se na <http://cdv.rutka.net> ali 041/519-744,
- tekmovalci, mlajši od 18 let, morajo obvezno izpolniti obrazce (dobite jih na internetni strani).

Tudi letos ima Škalska liga humanitarno noto! Zato mora vsak, ki pride (ne samo tekmovalci) na Škalsko ligo, prinesiti nekaj kovancev. Zbrani denar bomo namenili v dobrodelne namene.

Več informacij dobite na <http://cdv.rutka.net>.

Torej se vidimo na Škalski ligi 2006, ki vas mora brigat!!!



Sledite navodilom za izdelavo in dobili boste "kocko" za igranje igre "Tabornik, ne jezi se", ki jo najdete na 20. in 21. strani.

INTERVJU



Barbara Bačnik - Bača



Foto: arhiv Braneta Červeka

PREŽIVETI ALI NE PREŽIVETI?

To je sedaj vprašanje ...

V naravi se moraš vedno bati malenkosti, a te so hkrati tudi tiste, ki te osrečujejo.

Inštruktor
preživetja s
slanovodnim
krokodilom.

Brane T. Červek iz Rakeka je pravi avanturist po duši. Že dvakrat je obiskal Avstralijo, tam pridobil mednarodno pričevalo inštruktorja šole za preživetje v naravi in bil posvojen med plemena Kerraywoorroong in Ngarinyin. V skupnem lovu je ujel nekaj najbolj strupenih kač, do katerih aboridžini gojijo veliko spoštovanje in strah, in na končni stopnji iniciacije pridobil status bojevnika.

Komu vse je namenjena šola preživetja?

Kot inštruktor preživetja že 15 let profesionalno delujem tako na vojaškem kot civilnem področju. Vojaške specialne enote, izvidniške enote in pilote usposabljam za najzahtevnejše misije na vseh geografskih področjih. Civilni del pa je namenjen gorskim reševalcem, civilnim pilotom, vojnim reporterjem, tabornikom in ostalim posameznikom pustolovskega duha. Nenazadnje pa je tu še program za otroke in šole, ki skrbi za izgradnjo samozavesti, spoznavanja svoje osebnosti, učenje o flori in favni ter spoštovanja do narave in njene zaščite.

Kaj vam pomeni, da lahko vzamete tistih nekaj osnovnih potrebščin in se podate v svet?

Svobodo, čisto svobodo. Gre za duhovno plat, sledim duhu v sebi, takrat odkriam samega sebe. Ko odkriješ svobodo, potem si zmagal. Seveda sem se iskal na svoji poti, kot se išče vsak. Ampak ko prideš do neke točke in se vprašaš,



kaj boš delal, kaj ti je pomembno, prej ali slej spoznaš, da je svoboda najbolj pomembna. Tam so potem tudi uspehi.


Kaj je bistveno za preživetje človeka?

Človek najbolj potrebuje srce. Predvsem pa voljo do dela. Tam zunaj si ne moreš privoščiti oklevanja, ker je to lahko zamujena priložnost. Zgrabiti moraš vse, kar imaš. Človek mora biti tudi telesno dobro pripravljen, predvsem pa mora biti pripravljen poslušati in slišati tisto, česar noče slišati. Šele takrat se lahko uči. Pomembna je komunikacija med psiho, možgani in okoljem.

Kako se znajdete v nevarnih situacijah?

To kar doživljam jaz, mi zaposli razum. Gre za ekstremne razmere preživetja v puščavah in alpskem svetu. Največja grožnja si vedno sam sebi - to niso krokodili ali strupene kače. V naravi se moraš vedno bati malenkosti, a te so hkrati tudi tiste, ki te osrečujejo.

Brane T. Červek z morskog želvo.



Zakaj ste izbrali ravno Avstralijo?

Pred odhodom v Avstralijo sem bil osebno bolj navdušen nad Afriko, potem pa sva se skupaj s partnerico odločila za leto dni odpraviti v Avstralijo. Predvsem gre za to, da so aboridžini najstarejša še živeča kultura. Dokazi o obstoju ljudi na tem kontinentu segajo do okrog 60 000 let nazaj, nekateri dokazi celo namigujejo na obstoj človeka izpred 120 000 let. Torej, če se želimo od nekoga učiti, se je najbolje obrniti na domačine.

Vemo, da so bili obredi iniciacije prvotno drugačni, pa vendar jih do neke mere pozna tudi sodobna družba. Kako gledate na to?

Rekel bi, da je potrebno mlade čim prej navaditi na to, da razmišljajo s svojo glavo, vendar ne na način, da mi nič ne naredimo za njih. Čim več naj bi doživeli, imeli odprta vsa vrata, kajti samo individualna izkušnja je tista, iz katere se kaj naučimo. Tudi aboridžini ne doživijo iniciacije kar naenkrat. Starši so vedno ob njih, jim kažejo in jih učijo, pride pa moment, ko morajo prevzeti odgovornost in neko drugo vlogo. Kot šole pri nas, ki nas pripravljajo na življenje - vendar šola ni življenje. Življenje je tisto, kar pride izven šole in vse kar potrebuješ po njej.

Pravite, da bo vsa ta znanja, ki jih ponuja šola preživetja, človeštvo še kako potrebovalo.

Preživetje samo je širok pojem, ki zajema spoznavanje sebe, sebe v okolici, iznajdljivost, logiko, razvoj in je možganov določeno

smer, prilagodljivost ... Želja po preživetju je zakopana v naših genih. Vidiš toplo barvo, ti je toplo, spominja te na ogenj - vidiš hladno, pomisliš na vodo. Že vsak tak vsakdanji prizor te vrže nazaj v zgodovino. Človek se hitro organizira. Če je več ljudi, je lažje. Preživeti sam, pa je dosti težje. Zelo pomembno je najti vodjo. V plemenih gre za status, ki si ga pridobiš s svojim znanjem, sposobnostmi, ali pa ti je dodeljen že z rojstvom. Samo verjeti moraš v kulturo, ki jo živiš, in jo razvijati naprej. To je bistvo preživetja.

Zakaj je vodja ključen?

Izbrani vodja, ki je najbolj izkušen strokovnjak, lahko iz svojih izkušenj preskoči par korakov, a potrebuje potrditve. Vendar ni pomemben samo vodja kot tak, pomembneje je to, da zna svoje odločitve argumentirati drugim. Vodjo rabiš, da naredi red v kaosu. Obvezno pa mora okolica vodjo kot takega sprejemati. Če si ti vodja sam zase, skupina ne bo preživela, vodja mora biti izbran od svojih ljudi. In danes vidim, koliko nepravilnih ljudi je na nepravilnih mestih.

V čem se kaže rezultat, poplačilo vašega dela?

Jaz delam zato, ker sam rad doživljam. Narava mi pomeni vse, je moja pisarna, moj dom. Ne zanemarjam pa niti vseh modernih pridobitev, saj vse izhaja iz narave, čeprav si je to težko zamisliti. Na koncu so ljudje presrečni, ko dajo to preizkušnjo skozi, ker vidijo, kaj so prehodili, prek katerih ovir so se prebili, kdo so in česa so sposobni - to je največji nauk, kar ga lahko dobiš tam zunaj. To je kultura, ki je izgubljena - kultura o preživetju, o poznavanju živali in rastlin, okolju v katerem živimo. V Sloveniji je zelo težko preživeti - recimo, da se znajdeš v situaciji, ko si bolan ali poškodovan in samo 20 km okrog tebe ni ničesar. Orientacija te zavede in zaideš. Kajti od tega, na katero nogo stopaš, je odvi-

sno, kam greš. Desničar se bo vrtel v krogu v desno, levičar v levo - in se vračal na isto mesto. Pri meni se naučiš dajati pozornost tistemu, kar delaš, in delaš 100-odstotno. Tukaj ni druge računice. Ljudje so tako shujšali od 7-12 kg, preživeli pekel na Zemlji; a ko se vračajo domov, niso več žrtve svojih razvad. Vedno se ustavimo na črpalki, češ da si bodo lahko kupili, kar jim srce poželi, pa si niti eden ne kupi več kot koščka čokolade in mleko. Na usposabljanju ni nihče lačen, razen do tistega trenutka, ko zavrača hrano zaradi okusa ali videza. Je se namreč vse živo, nobene hrane ne vode nimamo s sabo, gre za neprestan kompromis med samim seboj in okolico.

Kaj pomeni loviti živali za preživetje?

Ko si lačen, obupan, najprej uporabljaj rastline, od tam napreduješ na pasti, lov in divjad. Nedvomno pa je treba živali spoštovati in se držati načela: "Če ne rabiš, ne jemlji." Vedno delujem v smeri spoštovanja in čuvanja narave. Žalostno, da je prišlo tako

daleč. Afrika je še vedno lačna. Gre za drug interes, za politiko. Sramota, da vsi mi to dopuščamo.

Vam slovenska pokrajina in relief nudita dovolj prostora za poligon?

Ogromno. Slovenija je bogata dežela z gozdovi, flora in fauna sta zanimivi. Jaz učim, kar sem sam doživel, in ne blefiram. Če bom samo enkrat zblefiral, lahko vsi umrejo. Pri nas je namreč ogromno strupenih rastlin - od 80 % strupenih je 40 % takih, da v roku dveh ur lahko umreš. Zato je treba biti previden in zadevo dobro poznati.

Kmalu bo izšla tudi vaša knjiga. Za kakšno publikacijo gre?

Pripravljam Enciklopedijo preživetja v naravi. Na slovenskem trgu je zelo malo knjig s tega področja. Tiste, ki pa so, so velikokrat nedoživete in vsebujejo varljive, neresnične in včasih celo nevarne informacije. Vse, kar se od hrane zaužije pri usposabljanju, ki traja od 7 pa do 48 dni, je tisto, kar najdem med uporabnimi rastlinami v naravi. Torej se vsaka negotova ali neresnična odločitev pri usposabljanju



Življenje je krog.

Ljudi v takih ekstremnih situacijah lahko zelo hitro konča z smrtjo. Do danes pa se v moji šoli preživetja še nihče ni zastrupil ali zbolel zaradi mraza. Vse to mi omogočata le znanje in moč rastlinskega sveta.



Povsem vsakdanje srečanje s plazilci v času usposabljanja.



Tabor na obisku ... v pisarni Zveze ta

Strokovna služba Zveze tabornikov Slovenije (ZTS) (tako imenovana »Pisarna«) skrbi za podporo delovanju organizacije. Pregled ima nad celotnim delovanjem zveze in posameznih rodov, koordinira strokovne in organizacijske naloge, s katerimi podpira delovanje komisij, odborov pa tudi organov ZTS. Dela tisto, kar prostovoljni člani taborniške organizacije ne morejo ali niso pripravljeni delati. V okviru strokovne službe deluje tudi taborniška Zadruga (prodaja taborniških artiklov).

Ivo Štajdohar

Tabornik od leta 1963, v pisarni zaposlen od leta 1982

Tajnik ZTS: Vodi strokovno službo, pomaga članom Izvršnega odbora (IO) ZTS, starešini ZTS, načelniku ZTS in drugim funkcionarjem pri opravljanju njihovih nalog, pripravlja predloge gradiv za delo organov ZTS, skrbi za prihodke in odhodke ter njihovo usklajenost s finančnim načrtom. Zadolžen je za stike z državnimi organi in organizacijami. Opravlja dela na področju mednarodnih odnosov in nudi podporo pri ustanavljanju novih rodov.



Frane Merela

Tabornik od leta 1957, v pisarni zaposlen od leta 1974

Strokovni sodelavec za investicije, delo Gozdne šole, Zadruga ZTS in revijo Tabor: Organizira prodajo preko taborniške Zadruga ter delovanje Gozdne šole in tabornega prostora Laški Rovt. Ureja zadeve v zvezi z založništvom in tiskom, sodeluje s Skavtsko fundacijo ter svetuje rodovom na področju investicij. Skrbi za revijo Tabor in tehnično pomaga uredniški ekipi. Nanj se obrnite, kadar želite rezervirati termin v Gozdni šoli, kadar potrebujete nasvet glede investicij ali tiskanja, ali kadar bi potrebovali kako posebno storitev Zadruga. (Njegova velika osebna želja pa je, da bi zgradili taborniški dom.)



Mateja Justin - Sova

Tabornica od leta 1975, v pisarni ZTS zaposlena od leta 1996

Referentka za splošne zadeve: Ima največ stika z rodovi in izpolnjuje njihove želje, sprejema stranke, ureja poročila, ki jih pošiljajo rodovi v baze podatkov, opravlja tajniška dela (pošta, telefon, maili), izdaja članske izkaznice, posreduje informacije, plačuje in izdaja račune. Pri njej lahko dobite odgovore na vprašanja o zalogah in cenah v Zadrugi, v zvezi z računi, posredovala pa vam bo tudi podatke o kontaktni osebi v iskanem rodu.



Tadej Pugelj - Puga

Tabornik od leta 1974, v pisarni ZTS zaposlen od leta 1995

Strokovni sodelavec za program za mlade (polovični delovni čas): Nudi strokovno, operativno in administrativno podporo oblikovanju, izvajanju in vrednotenju programa za mlade - predvsem na ravni Komisije za program za mlade pri IO ZTS.

Nanj se obrnite, kadar imate vprašanja, ideje, predloge in mnenja povezana z izvajanjem programa za mlade ali potrebujete informacije povezane z aktivnostmi, ki jih pripravlja in organizira komisija programa za mlade.



Ivo Štajdohar

Zakaj toliko kritik na delo pisarne?

To so odmevi nepoznavalcev, ljudje razumejo pisarno kot celotno Zvezo. Mešajo pojma Pisarna in Zveza tabornikov Slovenije. V pisarni oziroma v Strokovni službi skrbimo za delo prostovoljcev, in če ti prostovoljci ne izvajajo pričakovane funkcije, je pisarna prva na udaru kritik. Pričakovanja so lahko zgrešena. Vendar pa se, če se le da, potrudimo izpolniti rodovom vse želje. Do same pisarne s strani tabornikov ni prišla še nobena direktna kritika - zakaj smo kaj naredili ali zakaj česa nismo naredili. Zato težko sprejemamo take kritike. Meni osebno jih nihče ne pove. Bolj kot ljudje poznajo naše delo, manj je kritik.

Se ti zdi, da ste premalo povezani z enotami?

Premalo nas je. Res je, da bi vodstvo Zveze moralo biti bolj povezano z enotami. Morali bi imeti več kontaktov, več informacij na osebni ravni. Pisarna pa nima te vloge. Pisarna skrbi za stvari, ki jih enote potrebujejo, za opremo in informacije. Vendar pa enote, ki želijo imeti informacije, te tudi dobijo.

tabornikov Slovenije

22. aprila 2006 - na dan, ko bo v ljubljanskem Tivoliju Feštival - bo v pisarni Zveze tabornikov Slovenije Dan odprtih vrat. To pomeni, da boste lahko dobili vse informacije in kupili artikle iz Zadruga po akcijskih cenah. Vabljeni!



Daša Lamut



je naredila Acovia Design. Bil je dobro sprejet. V letošnjem letu se bo verjetno prodal v večjih količinah; lani so jih naredili 50, letos pa jih je šlo preko Zadruga sto v izvoz.

Se Gozdna šola finančno pokriva?

Gozdna šola je pomembna, ker imamo stalen prostor, kjer se izvajajo tečaji, ki jih pa ni veliko. Samo s tečaji se ne more vzdrževati, saj gre za tri izmene po sedem dni. Proste kapacitete ponujamo tabornikom za taborjenja in tudi drugim skupinam. Letno imamo polno okoli 110-120 dni, kar je za Bohinj kar dober rezultat. Poleg tega je ceneje kot drugje. Držimo se cen, ki jih ponuja Center za šolske in obšolske dejavnosti. Letno se na dolgi rok stroški lepo pokrijejo, tudi glede na delo, ki je vloženo v organizacijo dela - torej strokovnega osebja tukaj in zaposlenih tam, v Gozdni šoli. Kadar ni večjih investicij, je okoli 6 do 7 milijonov čistega presežka.

Mateja Justin

Poteka komunikacija s člani predvsem preko vodstev ali kličejo tudi člani sami?

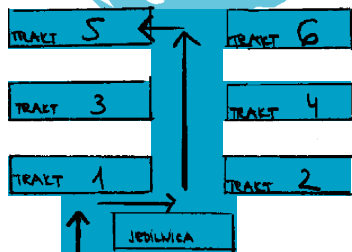
Kličejo raznorazni. Od načelnikov, ki jih zanima kaj v zvezi z Zadrugo, v zvezi s članarini, izkaznicami, podatki itd., do staršev, ki bi želeli kupiti kroje.

Ste članom vedno na razpolago?

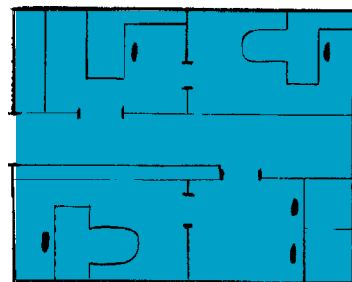
Taborništvo je dejavnost, ki se prepleta z vsakdanjim življenjem, zato se večini članov Strokovne službe ni težko oglašati na telefone tudi ob nenormalnih urah. Zaradi naših drugih obveznosti pa bi bilo bolje, če bi se držali uradnih ur. Res je, da imamo popoldne manj klicev, odkar imamo objavljene uradne ure. Drugače pa kličejo tudi ob sobotah in nedeljah. Pogostost telefonov in obiskov pa je zelo odvisna tudi od letnih časov. Veliko rodov, ki niso iz Ljubljane, napiše, kaj rabijo, in jim to pošljemo po pošti (taki večkrat pozabijo na plačilo) ali pa pošljejo kakšnega študenta. Internet pa je celotno komunikacijo zelo olajšal.

Kontaktne podatki:

Zveza tabornikov Slovenije
 Parmova 33, Ljubljana
 Splet : www.zts.org in nova stran www.scout.si
 e-pošta: pisarna@zts.org
 tel.: 01-300-08-20,
 fax.: 01 436-14-77
 Uradne ure:
 vsak dan od 10. do 15. ure,
 ob sredah od 10. do 17. ure



PISARNA ZTS SE NAHAJA NA PARMOVI 33 V 1. NADSTROPJU S. TRAKTA



TLOČIS PISARNE ZTS



Nina Arnuš

Tabornica od leta 1986, v pisarni ZTS zaposlena od marca 2005

Strokovna sodelavka za vzgojo in izobraževanje odraslih v ZTS (polovični delovni čas): Izvaja tehnično in strokovno podporo sistemu izobraževanja, zbira in posreduje informacije s področja izobraževanja, vzpostavlja in vzdržuje stike z drugimi organizacijami in institucijami, ki izvajajo podobne programe ali podpirajo to dejavnost.



Frane Merela

Se ti zdi, da so člani dovolj seznanjeni s ponudbo v Zadruhu?

Člani so premalo seznanjeni z artikli. Pred leti smo imeli katalog in cenike, do drugega kataloga pa zaradi sredstev nismo prišli. Ker pa letos revija Tabor dobivajo vsi člani, se bo stanje spremenilo. V njem bo izšla serija oglasov. Zadruga ni običajna trgovina. Njen namen ni, da bi z njo kaj zaslužili, ampak da bi članom zagotavljali čim cenejšo nabavo opreme za izvajanje programa. Včasih smo se ukvarjali tudi s spalnimi vrečami, z žlicami, vilicami - z vsem, kar je bilo značilno za tabornike. Sedaj pa se ukvarjamo pretežno s tistimi artikli za izvajanje taborniškega programa, ki jih v običajnih trgovinah ne dobiš.

Kako je z možnostjo nakupa novih šotorov?

Tovarna Induplati, katere šotori imajo pri tabornikih neko tradicijo, opušča proizvodnjo šotorov. Zato želimo najti kakovosten in najcenejši šotor za tabornike. Rod dveh rek iz Medvod oskrbuje nekatere enote s češkimi šotori. Pred dvema letoma pa je bil na Naboku v Velenju predstavljen nov šotor »Tabornik«, ki ga

REŠITVE

Zabavnega taborniškega testa

iz januarske številke:





Če nam ni zagodel kakšen tiskarski škrat, bi morale biti naslednje rešitve Zabavnega taborniškega testa, ki je bil objavljen v prejšnji številki, pravilne:

1. del: POTNI ZNAKI

1. naloga:

- a) TEČI V TEJ SMERI (1t)
 b) ŽVIŽGAJ NA TEM MESTU (1t)
 c) PISMO V TEJ SMERI (1t)
 d) -- (1t)

2. naloga:

- a) * b) 
 c)  d) X
 e)  f) 

Vsak pravilno narisani znak ti prinese 0,5 t.

2. del: MORSE

1. naloga

- .- = A (0,5t)
 .. = D (0,5t)
 -.- = K (0,5t)
 ... = S (0,5t)
 .. = I (0,5t)
 -- = M (0,5t)

2. naloga:

Prevod: MI SMO NAJBOLJSI.

Vsaka pravilno prevedena beseda ti prinese 1 t, skupaj 3 t.

3. del: KARTOGRAFIJA

1. vprašanje: d (1 t)

2. vprašanje: b (1 t)

3. vprašanje: a (1 t)

4. vprašanje: a (1 t)

5. vprašanje: a (1 t)

0 = --- (0,5t)

N = -. (0,5t)

J = -- (0,5t)

P = -.- (0,5t)

C = .. (0,5t)

E = . (0,5t)

TOČKOVANJE:

Skupno število točk je 21. Točkovnik je sledeč:
 0 - 8,5 t = SLABO!
 9 - 11,5 t = Lahko bi bilo bolje.
 12 - 14,5 t = Še malo vaje, pa bo.
 15 - 17,5 t = Tik pod vrhom si.
 18 - 21 t = SUPER!

TABORNIK ne jezi se!

Tokrat sem vam pripravil pravo družabno igro, ki jo lahko igrate na zimovanju, na vodovem sestanku, na vodovem izletu, ali pa kar tako.

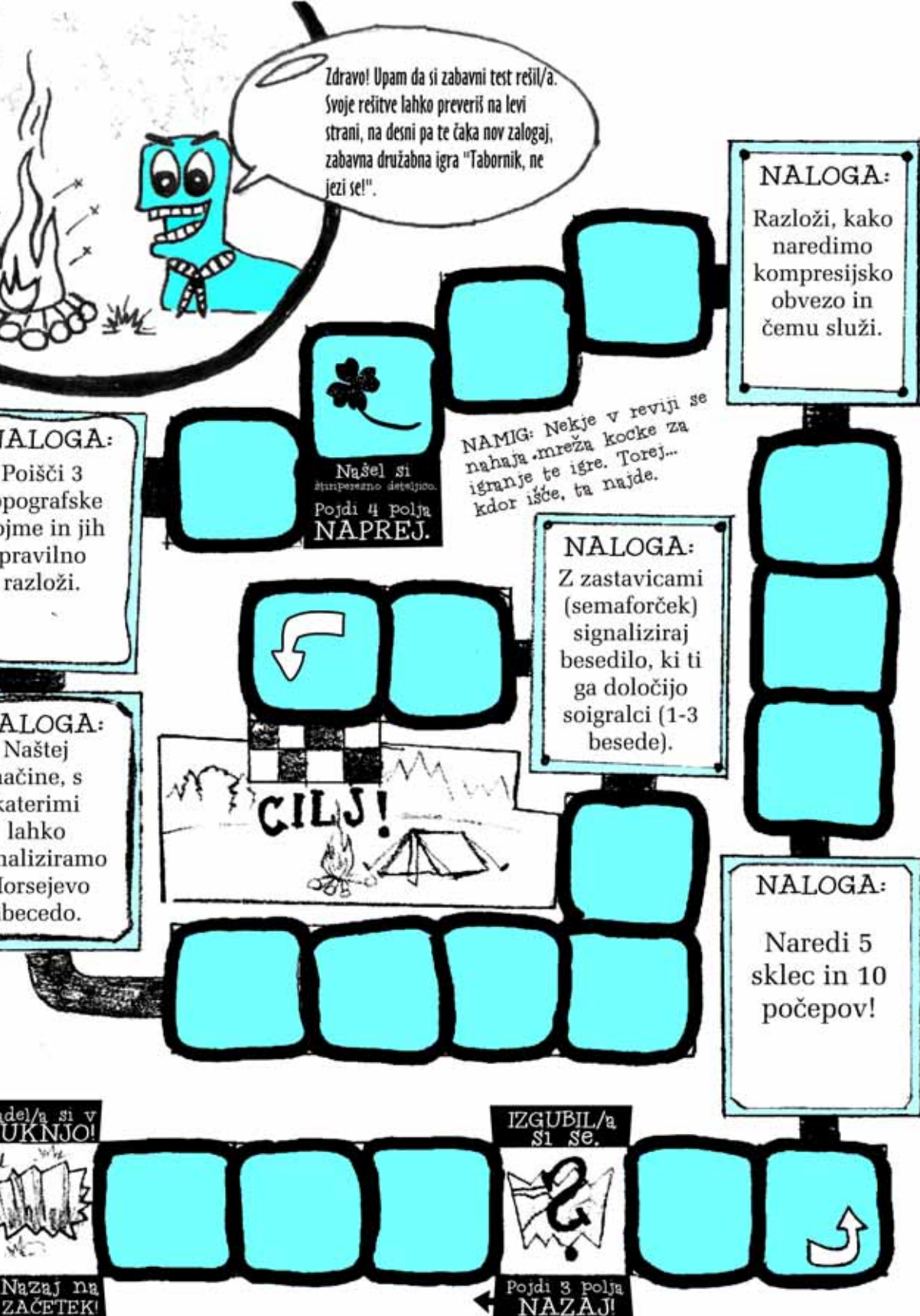
PRAVILA: Vsak igralec ima figurico (fižolček, kamenček...), ki jo premika po igralnih poljih, kot mu ukaže igralna kocka, ki jo vrže. Če pride na polje z nalogo, mora nalogo uspešno upravititi, da lahko nadaljuje pot. Če naloge ne opravi, nazaduje za 5 polj.

start



NALOGA:

Naštej vsaj 6 ognjev in povej, ob kakšnih priložnostih jih lahko uporabljamo.



KOSOBRIŃOVI PRIPRAVKI



Kosobrin

Zelenjavna omleta

Sestavine: drobno narezana zelišča, jajca, olje, sol po okusu.

Priprava: Zelišča naberemo in dobro očistimo, jajca stepemo in posolimo, olje v ponvi segrejemo, zelišča in jajca dobro zmešamo ter vlijemo v vročo ponev, omleto pečemo tako dolgo, da zlato porumeni na obeh straneh.

Regratova omleta

Sestavine: 6 pesti listov regrata, 6 jajc, sol po okusu, olje.

Vse omlete so pripravljene za približno 10 oseb.

Sirni namaz z zelišči

Sestavine: sirni namaz Tamar (skuta, maslo, topljen sir, namizna margarina, RAMA ipd.), olivno olje, drobno narezana zelišča.

Priprava:

V sirni namaz dodamo 2 žlici olivnega olja in dobro premešamo, dodamo drobno narezana zelišča in še enkrat dobro premešamo.

Sirni namaz z regratom

Sestavine: pest drobno sesekljanih regratovih listov, sirni namaz Tamar, 2 žlici olivnega olja.

Sestavine zmešamo skupaj in dobimo dober namaz. ■

KEMIJA V TABORNIŠTVU



Lea

Nalezljive bolezni

Nalezljive so tiste bolezni, pri katerih en organizem živi in se razmnožuje na drugem ali v drugem in mu s tem škoduje - bodisi tako, da izloča strupene snovi, bodisi tako, da delno ali popolnoma poškoduje, prebavi ali uniči njegove celice. To so lahko virusi, bakterije, glivice in zajedavci.

Virusi so daleč najmanjši patogeni. Preživijo samo v telesnih celicah drugih organizmov, in ko se razmnožujejo, uničujejo gostiteljsko celico. Naša edina naravna obramba proti virusom je ta, da se v telesu tvorijo protitelesa iz določenih celic, ki nastajajo v kostnem mozgu. Za zdaj je okužbo mogoče preprečiti le s cepljenjem, ki v telesu sproži nastajanje protiteles, še preden ga napade pravi virus.

Bakterije so mnogo večje in jih je za razliko od virusov mogoče videti tudi skozi navaden svetlobni mikroskop. Glede na obliko jih delimo v štiri osnovne skupine: okroglaste (koki), ravne paličaste (bacili), ukrivljene paličaste (vibriji) in spiralaste (spirohete).

Glivice so verjetno najbolj razširjeni organizmi, saj živijo v skoraj vsaki živalski in rastlinski vrsti na svetu. Zelo redke glivice se naselijo na človeku, pa še to predvsem na njegovi zunanosti (koža, nohti, lasje).

Zajedavce delimo na tri skupine: praživali (ameba), črve (gliste, metljaj, trakulja) in členonožce (uši, bolhe, pršice). ■

Prenašanje nalezljivih bolezni

- Po zraku: z okuženimi kapljicami iz nosu oziroma grla, ali s slino.
- S kontaminacijo: običajno z okuženim blatom ali urinom.
- Z neposrednim stikom.
- S spolnim odnosom.
- S krvjo.
- Prek živali prenosnikov: npr. pik, ob katerem pride v kri okužena slina (pik komarja pri malariji).



Šeki

Delni sončni mrk, 29. marca

Sončni mrk nastopi, ko Luna na videz prekrije Sonce. Luna, ki kroži okoli Zemlje, se znajde med Soncem in Zemljo in na slednjo meče senco. Opazovalcu, ki se znajde v tej senci, se zdi, kot bi Luna prekrila Sonce. Če Luna Sonce popolnoma prekrije, pravimo temu »popolni sončni mrk«. Ob popolnem sončnem mrku (zaradi Lunine sence) postane tako temno kot ob poznem mraku. Na nebu zasvetijo celo najsvetlešče zvezde in planeti, ki jih sicer zaradi Sonca ne vidimo. Če pa Luna le delno zakrije Sonce, govorimo o »delnem sončnem mrku«.

Luna je na videz približno enako velika kot Sonce. A njena navidezna velikost se zaradi spreminjanja oddaljenosti od Zemlje rahlo spreminja, prav tako Soncu. Včasih je Luna zato v času mrka lahko celo manjša od Sonca. Ko v takem primeru pride do centralnega prekritja, govorimo o »kolobarjastem sončnem mrku«. Tak je bil na primer lansko leto oktobra v Madridu.

Sončni mrk bomo lahko spet opazovali že prav kmalu, in sicer 29. marca letos. Tokrat bo Luna popolnoma prekrila Sonce v pasu, ki bo potekal od najbolj vzhodne točke Južne Amerike preko Atlantskega oceana, Afrike in Azije. Osrednja črta popolnega prekritja se nam bo najbolj približala v Turčiji, ko bo senca potovala preko znanega sredozemskega letovišča Antalie. Tam bo Sonce popolnoma prekrito približno štiri minute. To bo dvakrat daljša prekritost, kot je bila v Avstriji in na Madžarskem leta 1999. Razlog je v večji razliki navidezne velikosti Lune in Sonca v času mrka.

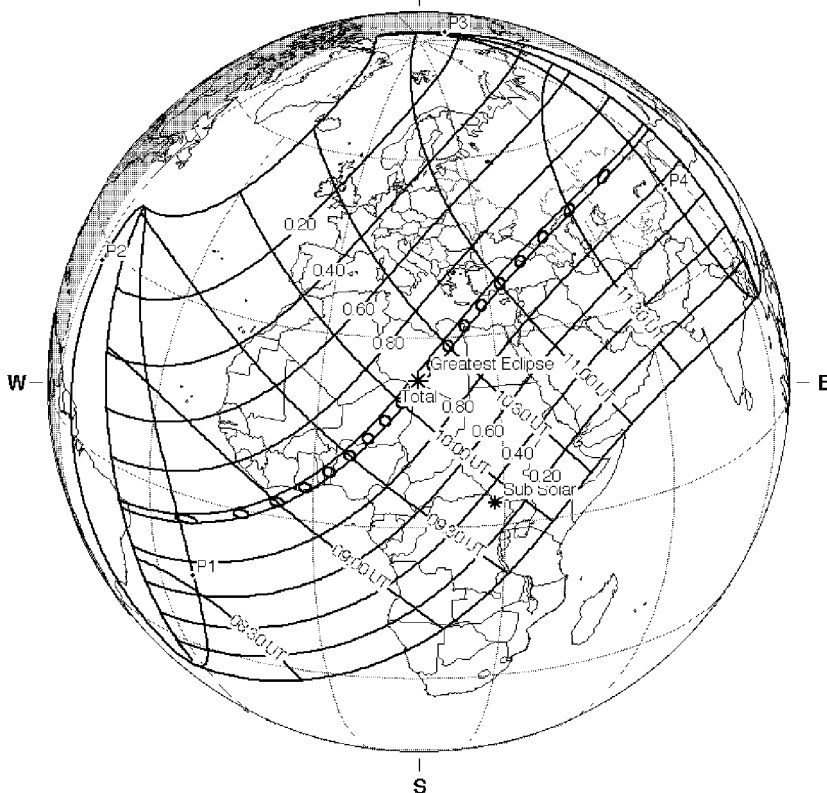
Pri nas bo viden le delni sončni mrk. V Ljubljani se bo mrk pričel ob 10. uri in 40 minut. Najbolj bo Sonce prekrito ob 11. uri in 45 minut, ko bo prekrito približno 50 odstotkov sončevega premera. Mrk bo končan ob 12. uri in 50 minut.

Na sončne mrke smo se že malce navadili ... Zadnje čase jih je bilo v Evropi kar nekaj, leta 1999 pa je bil po-

poln sončni mrk viden tudi pri nas. Zdaj tega nekaj časa ne bo. Naslednji »pametni« sončni mrk bo v Evropi šele čez dvajset let. Eden bo sicer že čez dve leti, ampak takrat bo pri nas Luna Sonce bolj oplazila, kot pa prekrila. Naslednji popolni mrk se bo pri nas zgodil šele leta 2081.



Takole se bo delni sončni mrk videl iz Slovenije. Vir: NASA



Pot Lunine sence preko zemeljske oble v času popolnega sončnega mrka. Risba: Primož Kolman

Od rodov

PP Extrem bivak

Pet vodnikov se nas je 21. januarja odpravilo na zimski ekstremni bivak v okolico naše Idrije. Pot nas je vodila na Črnovrško planoto, natančneje v Idrijski Log. Spopasti smo se morali tudi z "gazenjem" skozi slab meter visok sneg, ki je bil povrh tega še zelo mehak in je še dodatno oteževal hojo.



medtem kuhali golaž. Po pojedini nas je končno premagala utrujenost in drug za drugim smo poplegli v tople spalne vreče ter zasпали v zavetju bivaka in toplega ognjišča. Seveda smo imeli ponoči tudi straže za kurjenje ognja za neprekinjen dotok toplote v bivak med spancem.

Zjutraj smo se zbudili ob svitu, pozajtrkovali in spili čaj ter si že pospravljali opremo za odhod proti domu. Celoten bivak smo podrli, ognjišče zasuli in vrnili naravi tak videz, kakršen je bil pred našim bivakom. Po odhodu nas je pot vodila do struge reke Idrije in ob njej do izhodišča, naše predrage Idrije. Utrujeni, ampak z zadovoljstvom, z nasmeškom na obrazu in polni novih izkušenj smo se vrnili domov okrog popoldneva in skupaj sklenili, da tako akcijo v prihodnosti definitivno ponovimo.

Iztok Hvala - Jule, RSK Idrija,
organizator in vodja PP Extrem Bivaka

Foto: arhiv RSK Idrija



Ob prihodu smo začeli z odkopavanjem snega, nabiranjem materiala za ogenj in bivak. Postavitev enokapnega bivaka je bila precej zahtevna zaradi zapletene konstrukcije, ampak z dobro izolacijo pred mrazom. Ko smo uspešno zvezali in fiksirali celoten pod, ki je bil dvignjen, ker bi drugače prihajal mraz tudi iz zamrznjenih tal, smo se lotili še vezave ogrodja za streho in potem že stranskih sten. Na ogrodje smo položili veliko smrekovih vej, čez pa še sneg za boljše zadrževanje toplote v bivaku. Ogenj je bil ključen za naše ne premrzlo preživetje noči, tako kot tudi odbojnik toplote, ki je bil zaradi pomanjkanja masivnega materiala narejen kar iz alufolije.

Po večerji in toplemčaju smo čez noč posedali okrog prijetno toplega ognja in si



Komunikacijske spretnosti v praksi

Psihologija



Irena Jeretina

Še vedno ne verjameš, da je ustrezna komunikacija z malimi taborniki tako bistvena za uspešno delo z vodom? Priznam, včasih tudi sama podvomim v upravičenost slovesa t. i. »jaz« sporočil, o katerih smo brali v prejšnjih številkah Tabora. Predvsem zato, ker vem, da bistvo dobre komunikacije nikakor ni le uporaba mehanično naučenih tehnik sporočanja. Pomemben je naš odnos in tisti splošni »občutek« za delo z mladimi. A vendar so nam določene komunikacijske spretnosti lahko v veliko pomoč pri vzpostavljanju in vzdrževanju tega odnosa oziroma občutka. Poglejmo.

Desetletni Lovro na zimskem izletu ves čas kepa dekleta in te priokajajo k vodniku.

VODNIK (se zadere proti Lovru): »Lovro! Pa kaj ti ni jasno!? A si zmešan? Punce so že čisto premočene!«

LOVRO (Se počuti nelagodno. Z narejenim nasmehom.): »Pa kaj, prav jim je!« (pobegne stran). Čez nekaj časa se zgodba s kepanjem ponovi.

VODNIK: »Lovro! A sem ti rekel, da nehaj! Izgini mi čisto na konec vrste. Za kazen boš hodil zadnji!«

LOVRO: »Pa kaj, briga me! Itak je beden izlet, ko sam hodimo.« Gre na konec vrste, kjer nanj pazi drug vodnik, vendar tam še vedno nagaja drugim.

Zgodba bi se lahko razpletla tudi drugače ...

Punce priokajajo k vodniku, da jih Lovro ves čas kepa.

VODNIK: »Lovro, pridi malo sem, no.«

LOVRO (previdno, v obrambnem tonu): »Kaj pa je?«

VODNIK: »Daj, hodi malo tukaj z mano.« (Ko se Lovro malo umiri:) »Punce se pritožujejo, ker jih kepaš. Čisto so že premočene.«

LOVRO: »Ja, in?! Prav jim je.«

VODNIK: »Veš, meni ni prav, da kepaš punce. Pred nami je še dolga pot in skrbi me, da vse premočene in premražene ne bodo mogle hoditi do cilja.«

LOVRO (razmišlja): »Pa saj ni več tako daleč.«

VODNIK: »Ja, kar daleč je še. Počakaj do koč. Če se bo tam možno pogreti in posušiti, pa morda lahko organiziramo snežno bitko.«

LOVRO: »Ja, pa lahko naredimo bunkerje ...«

VODNIK: »Tudi to. Ampak samo, če bomo imeli dovolj časa, da se posušimo in pogrejemo.« ... »Kako pa ti je sicer všeč na izletu?«

LOVRO: »Super je!«

Obe različici zgodbe sta povzeti po resničnih dogodkih v taborniških situacijah.

Za konec še enkrat: **opis konkretnega dejanja + opis konkretnih posledic + vključevanje lastnih čustev** = čarobna formula za (obojestransko!) zmago v komunikaciji!



<http://student.dei.uc.pt/~alexpscoutimage/index.html>

Kaj dobim jaz?




Nina Arnuš



Šeki

Motivacijo rabmo skozi!! (motivacijo potrebujemo vedno)

Kako ste? Ste se narajali do konca v teh dneh, ko je imel pust oblast v rokah? A je padel kakšen vodniški-motivacijski-zabavni-kreativni vikend? Če pa že ni bilo vikenda, so pa bile počitnice. In sedaj ste polni energije in boste imeli najboljše taborniške sestanke "ever"! Ok, sedaj me je pa malo zaneslo s to ljubljansčino ... Se opravičujem in bom naprej pisala samo v pravilni slovenščini, tako da se bomo vsi razumeli.



Rod z Gorenjske je en teden dopustoval na Rabu. "In kaj je tukaj dobrega?" bodo rekli nekateri. Še en teden s taborniki? Pa to je superca! Drugo okolije, veliko časa, da se lahko pomeniš še o čem drugem, kot le o naših dragih mč-jih in gg-jih, da izveš za kakšen trač (sicer po taborniških zakonih tabornik ne opravlja, ampak vseeno), da se lahko povežeš tudi preko kakšne odbojke, vodne košarke, in ne le orientacije! ■

Torej, namen rajanj, veselih vikendov in počitnic je v tem, da vedno znova najdemo zagon za delo, za učenje in za druge vsakdanjosti. Motivacijo potrebujemo kot avto bencin, kot roža vodo, kot smučke strmine.

Pri pripravi motivacijskih dogodkov je pomembno, da se vrstijo en za drugim. Kar sicer ne pomeni, da se mora vsak teden nekaj dogajati, ampak da se zgodi dvakrat, trikrat na leto. In to po možnosti v različnih oblikah - enkrat lahko naredimo vikend, ki je bolj izobraževalno-delovne narave. Na prvem

vikendu se posvetimo npr. oblikam dela z MČ, osvežimo znanje orientacije in se dogovorimo, kako bo potekalo taborniško leto. Drugi vikend je bolj zabavno-kreativno naravnano. Ideja je, na primer, vikend z rdečo nitjo pusta v Cerknici (tako so se zabavali taborniki prav na pustni vikend, o vtisih vam poročam naslednjič, ker so še čisto sveži), ali pa z naslovom Majke mi!, ki korenini na tradicijah držav iz naše bivše skupne domovine. Variacij na temo je seveda veliko. V tretje pa gre rado - in najbolj željni taborniškega društva se bodo odpravili na morje.

Več na temo motivacije vodnikov še vedno najdete na gradivo.rutka.net.

Če imate kakšna vprašanja, predloge za rubriko, mi pišite na arnusnina@gmail.com.

Pa lep začetek pomladnih dni vam želim!



Barbara Bačnik - Bača

IMETI VOD GG

Aktivno vključevanje GG-jev



Šeki

Vključimo vso družino

Taborništvo je gibanje. Od njega naj bi posameznik upravičeno pričakoval, da lahko v njem aktivno sodeluje. Da bi takšno vključenost mladih dosegli, jim moramo najprej zagotoviti dobro vodstvo, ki bo temu odprto. Vloga odraslega vodje mora temeljiti predvsem na zavedanju, kaj vse lahko dobimo od mladih. Njihova povratna informacija predstavlja temelj nadaljnjega dela, saj smo konec koncev mladinska organizacija.

Vprašanja za spremljanje dela družine:

Ali načelnik družine komunicira z vsakim vodnikom?

Ali načelnik družine nudi pomoč in podporo vodnikom pri planiranju in izvajanju aktivnosti?

Ali načelnik družine predstavlja zgled vodnikom?

Ali načelnik družine planira in usklajuje delo družine? Je skupina učinkovita?

Svet časti


Le malo rodov ga pozna, še manj rodov poslanstvo tega organa tudi uresničuje. Pa vendar predstavlja svet časti zelo pomembno »orodje«, ki naj bi ga vsi, ki so zaprisegli, uporabljali - enakovredno, tako vodje kot otroci.

Kdo ga sestavlja?

- Načelnik (ali vodja) družine
- Namestnik načelnika
- Vsi člani vodov, ki so že zaprisegli

Kako deluje?

Običajno se zbere vsake tri mesece oziroma po vsaki pomembnejši aktivnosti družine. Ni potrebno, da ga skličemo kot samostojno srečanje, lahko je zaključni del družinske ali rodove akcije. Takrat ima vodstvo družine priložnost pridobiti nove ide-



je, predloge in kritike ter hkrati tudi priložnost povezovanja vodov znotraj družine. S tem mislimo na pohvale, vzorne primere obnašanja, izpostavitve dobro izvedenih akcij, kot tudi konstruktivno kritiko in predloge za izboljšanje.

Kakšen pomen ima?

Srečanja temeljijo na samovrednotenju in vrednotenju ter nam omogočajo preverjanje, če in v kakšni meri življenje v družini poteka v skladu s taborniškimi zakoni ter obljubo. Vodje naj poskrbijo, da otroci občutijo, da ni vloga vodij le pokazati prave poti. To pot naj prehodijo skupaj. Srečanje zagotavlja večjo vključenost vseh članov

družine pri planiranju, načrtovanju, izražanju želja in interesov. S tem si posredno zagotavljamo tudi večjo udeležbo na akcijah oziroma večjo pripravljenost ljudi na sodelovanje.

Naloga sveta časti:

1. V družini, v delovnem vzdušju ohraniti živ kontakt z zakoni, jih spoštovati in izvajati tudi v vsakdanjem življenju.
2. Naučiti člane vrednotiti njihovo lastno delo in delo njihovih prijateljev, brez negativne kritike, s poudarkom na razvijanju razumevanja in konstruktivni kritiki.
3. Pokazati članom, kaj pomeni spoštovati zaobljube in skavtske zakone v vsakdanjem življenju.
4. Člani naj začetijo razliko med skavtskim svetom in svetom tradicionalne-formalne vzgoje in izobraževanja. Če uporabljamo in koristimo ta orodja ter oblike druženja, bo delo vodnikov, načelnika in starešine družine precej olajšano. Člani nam bodo sami zaupali, kakšen program in kakšnih akcij si želijo. Tovrstno druženje pa je nedvomno pogoj za uspešno vzdrževanje prijateljskih vezi in ustvarjanje skupne taborniške prihodnosti.

Tema meseca

Nina Arnuš



Ali smo taborniki karieristi?

Foto: Puggy



Po treh letih mandata imamo zopet taborniške volitve. Kot se spomnim prejšnjih, so bile precej burne, saj je kandidirala kar lista kandidatov. To se ni zgodilo še nikoli prej. Kaj pa letos? Kot vem, ni bilo kakšnega navala na funkcije, saj smo v rodove dvakrat prejeli pošto, da se rok za oddajo kandidaturo podaljšuje in da naj vendarle taborniki kandidirajo. Sedaj so kandidature zbrane, za nekatere funkcije se potegujeta celo dva kandidata(!). Pričakovala pa bi, da bodo vsi tisti, ki imajo toliko za povedat čez to našo »ZVEZO«, kandidirali in skušali organizacijo spremeniti po svojih merilih. In seveda, da so taborniški karieristi. Če pa že ne kandidiramo, bodimo vsaj toliko aktivni, da bomo šli 1. aprila volit, da bomo dali glas kandidatom in povedali, kar NAM gre. Da nas bo tudi NAŠA ZVEZA slišala.

Kandidat za starešino ZTS

Mitja Lamut

Splošni podatki → rojen: 14. 4. 1952; **Izobrazba:** univerzitetna, **poklic:** univ. dipl. pravnik; **zaposlen:** samostojni odvetnik. **Taborništvo** → član od: 1963; l. 2006 v RDV Ljubljana; **doseženo znanje:** tabornik partizan; **funkcije:** starešina ZTS. **Predlagatelj** → Rod dobre volje Ljubljana.



Programski poudarki

Kot kandidat za starešino ZTS nameravam obdržati kontinuiteto dosedaj dobro opravljenega strokovnega in organizacijskega dela ZTS in vseh njenih članov. Zavzemal se bom za jasno delitev dela med izvoljenimi funkcionarji.

Želim si tudi še bolj dograditi vlogo in pomen taborniške organizacije v današnji družbi z neposrednimi stiki z državnimi institucijami, pristojnimi organi in z vsemi subjekti, ki so pomembni za naše delo.

Zlasti pa se bom zavzemal za še bolj kakovosten način financiranja organizacije, saj si mora taborništvo poleg dosežanih, predvsem projektnih in enkratnih virov, zagotoviti tudi stalen sistemski vir.

V okviru mednarodne dejavnosti si bom prizadeval za nadaljnje sodelovanje v Svetovni skavtski organizaciji, v kateri si moramo pridobiti ugled, ne samo kot dobri posamezniki, temveč tudi kot državna organizacija, sposobna organiziranja mednarodnih akcij.

Kandidat za načelnika ZTS

Tomaž Strajnar - Blondi

Splošni podatki → rojen: 21. 10. 1969; **Izobrazba:** srednja; **poklic:** elektrotehnik elektronika, podjetnik; **zaposlen:** TYPE art, d. o. o., direktor. **Taborništvo** → član od: 1978; l. 2006 v RSO Kranj; **doseženo znanje:** 3. voz, inštruktor 2. stopnje; **funkcije:** načelnik, starešina rodu, načelnik OO ZTS, načelnik za program ZTS, načelnik ZTS. **Predlagatelj** → Rod stražnih ognjev Kranj.



Predstavitev programa

Medgeneracijsko sodelovanje

Le z vzajemnim sodelovanjem mladih in odraslih bo možen nepretrgan razvoj organizacije, hkrati pa bomo ohranili mladostno energijo, ki jo kot gibanje potrebujemo. Starejši morajo prevzeti vlogo podpore v organizaciji in mladim

omogočiti razvoj, tudi na področju odločanja in sooblikovanja prihodnosti v ZTS. Imamo velik speči potencial, ki ga do sedaj nismo znali vključiti v delo organizacije. Zato je treba zavestno izvajati model kadrovanja v ZTS na vseh nivojih (model odrasli v skavtstvu) in v skladu z zmožnostmi posameznika omogočiti vsem članom sooblikovanje aktivnosti in soddločanje na vseh nivojih v organizacij.

Deljena odgovornost (subsidiarnost) za razvoj in kvaliteto dela v organizaciji

Odgovornost za razvoj in kvaliteto morajo prevzeti vsi, ki v organizaciji opravljajo funkcije na vseh nivojih. Le tako se bo organizacija lahko hitro odzivala na izzive in potrebe mladih ter družbe. Organi na državnem nivoju morajo neprestano bdeti nad razvojem programov in pripraviti izhodišča za izvajanja le-teh. Območne organizacije morajo skrbeti za usposabljanje vodnikov in načelnikov družin v skladu s sprejetimi programi, vodniki pa morajo skupaj z načelniki družin izvajati programe in jih prilagoditi glede na potrebe članov.

Prepoznavnost organizacije

Prepoznavnost je treba povečati tako znotraj ZTS kakor tudi v okolju. Določiti je treba področja, na katerih bomo kot organizacija aktivno sodelovali v družbi, jih spremljati in razvijati. Le na ta način bomo kot organizacija angažirani in prepoznavni v družbi. Kot organizacija moramo članom biti zgled, saj preko programa mlade vzgajamo kot odgovorne in angažirane člane družbe.

Dolgoročno načrtovanje

V naslednjem triletnju začeti in zaključiti proces dolgoročnega - strateškega načrtovanja. V organizaciji skupaj določiti cilje za obdobje desetih let ter razviti programe in strategije za doseganje teh ciljev in vizije. V proces vključiti čimveč rodov, ker bomo le na ta način zavezani k doseganju skupnih ciljev.

Kandidatka za načelnico za program za mlade v ZTS

Andreja Gomboc

Splošni podatki → rojena: 2. 6. 1974; **izobrazba:** univerzitetna; **poklic:** dr. vet. med.; **zaposlena:** PharmaSwiss, produktni vodja. **Taborništvo** → članica od: 1980; l. 2006 v RPG Šoštanj; **doseženo znanje:** 3. voz, inštruktorka 1. stopnje; **funkcije:** načelnica družine GG, pom. nač. OOZTS za izobraževanje. **Predlagatelj** → OO ZTS Koroško-šaleškega območja.



Glavni programski poudarki

Prenova programa

- Komisija za program za mlade bo programske aktivnosti, ki se bodo izvajale, usmerjala k doseganju delovanja

na vzgojnih področjih in seveda k zavedanju posameznikov, ki so bili vključeni v aktivnosti, da so z izbrano aktivnostjo dosegli enega ali več področij v svoji vzgoji in razvoju.

- Naloga podkomisij na področju prenove programa je prilagoditev obstoječega programa novim starostnim vejam.

Vsebina programa Komisije za program za mlade

- Komisija za program za mlade bo zagotavljala svojo strokovno podporo na področjih informiranja, organizacije akcij in aktivnosti ter vsebinsko-strokovnega dela.

Organizacija in človeški viri

- Komisija za delo z mladimi bo črpala človeške vire iz obstoječih kadrov, ki delujejo na različnih programskih področjih na vseh ravneh. Ti kadri bodo delovali kot stalni člani in projektni člani.



Kandidat za načelnika za mednarodno dejavnost ZTS

Jure Habjanč

Splošni podatki → rojen: 5. 9. 1977; **izobrazba:** univerzitetna; **poklic:** univ. dipl. politolog; **zaposlen:** Kliping, d. o. o., vodja klipinga. **Taborništvo** → član od: 1987; l. 2006 v RGT Novo mesto; **doseženo znanje:** 2. voz, inštruktor 1. stopnje; **funkcije:** načelnik rodu. **Predlagatelj** → Rod gorjanskih tabornikov Novo mesto.

Programska izhodišča

Osnovna področja dela:

1. zastopanje organizacije v tujini;
 2. koordinacija dogodkov s področja komisije za mednarodno dejavnost (KMD) v Sloveniji;
 3. sodelovanje s sorodnimi organizacijami v Sloveniji.
- Prednostne naloge:
1. področje dela KMD razviti in se mu bolj sistematično posvetiti;
 2. pripraviti razvojni program KMD, postaviti temelj za dolgoročno delovanje;
 3. poiskati prave ljudi za prava mesta, da bodo projekti nemoteno tekli;
 4. poskrbeti, da bo ZTS imela vlogo, ki jo na področju MD zasluži in potrebuje.

WOSM (Svetovna skavtska organizacija) - ZTS je ena izmed manjših, a bolj aktivnih organizacij v svetovni skavtski družini. Sodelovanje v mednarodnih projektih mora postati še aktivnejše, predvsem pa sistematično in kontinuirano. V

tem krogu se želimo predstaviti kot prava pluralistična, laična skavtska organizacija.

ESR (Evropska skavtska regija) - Načrt za prihodnja leta: izvrstna organizacija evropske konference leta 2007 in utrditev statusa, ki ga imamo v Evropi. Naši cilji so predvsem imeti predstavnike v delovnih skupinah ESR in dobiti prvega člana v evropskem skavtskem odboru.

ZSKSS (Združenje slovenskih katoliških skavtinj in skavtov) - Dobro in odprto sodelovanje z ZSKSS je eden temeljnih pogojev za razvijanje skavtskega gibanja na slovenskem. Sodelovanje v skupnih projektih mora pripeljati do jasnejše slike o skavstvu v Sloveniji.

MSS (Mladinski svet Slovenije) - Ohraniti pomembno vlogo in eno izmed vodilnih funkcij v MSS, krovni organizaciji nacionalnih mladinskih organizacij. ZTS mora svojo vlogo in pomen pokazati tudi na področju mladinske politike.

Kandidat za načelnika za vzgojo in izobraževanje odraslih v ZTS

Matjaž Jesenšek

Splošni podatki → rojen: 12. 3. 1974; izobrazba: višja; poklic: varnostni inženir; zaposlen: ČŠOD, Inštruktor praktičnih vsebin. **Taborništvo** → član od: 1985; l. 2006 v RSR Ilirska Bistrica; **doseženo znanje:** inštruktor 2. stopnje; **funkcije:** načelnik rodu, načelnik OO ZTS, načelnik za program ZTS. **Predlagatelj** → Rod snežniških ruševcev Ilirska Bistrica.



Moč je v dejanjih

Področja delovanja komisije za vzgojo in izobraževanje ter delo z odraslimi vidim v:


1. pripravi, izvedbi in celovitemu vrednotenju aktualnih in uporabnikom prijaznih oblik izobraževanj za kvalitetnejše izvajanje programa za mlade v ZTS v obliki tečajev pred začetkom opravljanja funkcije (vodniški tečaj, tečaj za načelnike družin, načelnike rodov itd.) in seminarjev ter delavnic za pridobitev dopolnilnih znanj in motivacije ob opravljanju funkcije (delavnice programskih idej in dnevi programski znanj, kratki motivacijsko-specialistični vikendi itd.);
2. pripravi in udejanjanju sistema izobraževanja vodij programskih in projektih skupin, z namenom učinkovitejšega vključevanja in angažiranja tabornikov in zunanjih strokovnjakov za delovanje v teh skupinah (npr. pri pripravi vodniških tečajev, tečajev za vodje ter za vodje programskih in drugih aktivnosti v ZTS).



Kandidat za načelnika za vzgojo in izobraževanje odraslih v ZTS

Miha Škofic

Splošni podatki → rojen: 17. 9. 1971; izobrazba: srednja; poklic: kemijski tehnik; zaposlen: Interpaper, d. o. o., Taborništvo → član od: 1981; l. 2006 v RST Domžale; **doseženo znanje:** 3. zvezda, inštruktor 2. stopnje; **funkcije:** načelnik rodu, starešina rodu, član KVIO, načelnik za VIO ZTS. **Predlagatelj** → Rod skalnih taborov Domžale.



Programski poudarki

Izobraževanje in skrb za delo z odraslimi sta v organizaciji kot je ZTS preveč pomembni, da temu ne bi posvetili veliko pozornosti, predvsem pa, da ti dve področji ne bi bili organizirani tako, kot morata biti.

V preteklosti je bilo zaznati vse premalo interesa in zagnanosti s strani vseh, ki naj bi tu delovali.

V drugi polovici sedanjega mandata pa so ljudje vendarle začutili potrebo po spremembah. Oblikovale so se skupine, ki so definirale ključne probleme in si zastavile cilje.

- **Vodniški tečaji:** temeljit pregled tečajev, njihovo poenotenje, urediti sistem izobraževanja kadrov, ki na tem področju delujejo.
- **Specialistični tečaji:** poiskati in odpraviti vzroke za neudeležbo, narediti sistem nadgrajevanja znanja, napredovanja in imenovanja mentorjev in vodij tečajev, s čimer je povezana tudi verifikacija izobraževalnih programov.
- **Kadrovanje v rodovih:** ljudje, ki so odgovorni za to področje v enotah, se morajo začeti zavedati, da tega ne smemo prepuščati naključjem in sreči.

Tu pa so še tečaji za vodje enot, modularno izobraževanje, mednarodno povezovanje, sodelovanje z drugimi komisijami itd.

Vsako v organizaciji bi se moral zavedati, da so le primerno izobraženi kadri tisti, ki lahko pripomorejo boljšemu delu celotne ZTS.

Kandidat za zakladnika ZTS

Darko Jenko

Splošni podatki → rojen: 2. 12. 1953; izobrazba: višja; poklic: dipl. pravnik; zaposlen: Vele, trgovska družba, Domžale.

Taborništvo → član od: 1972; l. 2006 v RST Domžale; doseženo znanje: inštruktor 3. stopnje; funkcije: starešina rodu, starešina OO ZTS, načelnik ZTS, član IO za pravna vprašanja. **Predlagatelj** → Rod skalnih taborov Domžale.



Glavni programski poudarki:

- ponovno začeti z prizadevanji za pridobitev systemskega vira financiranja;
- ideja o izgradnji taborniškega doma v Ljubljani je še vedno živa;
- skavtska fundacija naj postane pomembna za izboljšanje materialne osnove ZTS;
- zagotoviti preglednost finančnih virov in njihove porabe;
- doseči, da pri pripravi finančnega načrta sodelujejo vsi člani IO ZTS;
- proučiti smotrnost sedanje organiziranosti računovodstva;
- zagotavljati spoštovanje zakonov in internih aktov s področja finančno materialnih zadev;
- vzpodbujati lastno dejavnost, ki postaja vedno bolj pomemben vir sredstev;
- poiskati in imenovati gospodarja ZTS, ki bo skrbel za redno in smotno vzdrževanje premičnega in nepremičnega premoženja ZTS;
- razširiti krog sponzorjev in/ali donatorjev;
- zagotavljati racionalno porabo razpoložljivih materialnih in finančnih sredstev.

Kandidat za načelnika za odnose ZTS z javnostmi

Aleš Skalič

Splošni podatki → rojen: 21. 9. 1974; izobrazba: univerzitetna; poklic: univ. dipl. novinar; zaposlitev: direktor zavoda Bistra hiša - Smart House Martjanci. **Taborništvo** → član od: 1983; l. 2006 v RVV Murska Sobotna; doseženo znanje: inštruktor 2. stopnje; funkcije: načelnik rodu, načelnik OO ZTS. **Predlagatelj** → Rod veseli veter Murska sobota, Zveza tabornikov Pomurja.



Okvirni program dela

Področje odnosov z javnostmi v ZTS obsega dva sklopa:

- a) Odnosi z notranjimi javnostmi (odnosi z rodovi,

območji, občinskimi in medobčinskimi zvezami tabornikov)

Na tem področju bodo vodila mojega delovanja načela odprtosti ter jasnosti in celovitosti informacij, ki bodo posredovane. Vsak član ZTS mora imeti na razpolago dovolj informacij, da se lahko odloča, kako delovati v skladu s politiko in programom ZTS. Te informacije morajo biti pravočasne, jasne in celovite. Pomemben del teh odnosov so tako klasični taborniški mediji (Tabor, pošta rodovom) kot tudi sodobni mediji (internetni mediji - rutka.net, zts.org, e-pošta itd.). Vsak taborniški medij potrebuje ekipo, ki skrbi za njega. Tem ekipam je treba dati podporo - tako v smislu znanja kot v smislu dodatnih moči, če jih potrebujejo.

- b) Odnosi z zunanjimi javnostmi (organizacijami, starši, mladino, financerji, državo itd.)

Na tem področju bo treba najprej jasno umestiti ZTS v sferi mladinskih vzgojnih organizacij. Na podlagi jasne umestitve pa sledijo tako klasična promocija (propaganda) kot odnosi z javnostmi, v smislu posredovanja informacij in stališč ZTS do relevantnih vprašanj v družbi. Poleg tega bo moje delovanje usmerjeno v pripravo jasnih podlag za delovanje ZTS na tem področju. Nekaj primerov:

- priprava in izvedba usposabljanj in izobraževanj za propagandiste v rodovih (oz. posameznikov, ki v rodovih prevzemajo funkcijo promotorjev taborništva), vključno z rednimi letnimi posveti, z namenom izmenjave dobrih praks in izkušenj;
- navodila za krizno komuniciranje;
- celostna podoba ZTS (tako oblikovna, kot tudi informacijska);
- priprava primerov dobrih sporočil, ki bodo v pomoč rodovom in območjem (vzorci različnih sporočil medijem in drugim javnostim).

Pri svojem delu želim graditi na izkušnjah in delu svojih predhodnikov, pri tem pa stopiti korak naprej.



Foto: Puggy

Kandidati za volitve v nadzorni odbor ZTS

Sandi Glinšek

Splošni podatki → rojen: 19. 5. 1981; **Izobrazba:** srednja; **poklic:** strojni tehnik; **zaposlen:** Avto Glinšek. **Taborništvo** → član od: 1993; l. 2006 v RJZ Velenje; **doseženo znanje:** 3. vozle; **funkcije:** vodnik, načelnik čete, načelnik rodu, pomočnik načelnika OO ZTS. **Predlagatelj** → OO ZTS Koroško-šaleškega območja.



Kandidati za volitve častnega razsodišča ZTS

Borut Cerkvenič - Crga

Splošni podatki → rojen: 10. 3. 1949; **Izobrazba:** srednja; **poklic:** inštruktor praktičnih vsebin; **zaposlen:** ČSOD, Dom Planinka. **Taborništvo** → član od: 1956; l. 2006 v Rodu XI. SNOUB Maribor; **doseženo znanje:** inštruktor 2. stopnje; **funkcije:** starešina OO ZTS. **Predlagatelj** → Rod XI. SNOUB Maribor



Božo Lovišček

Splošni podatki → rojen: 20. 2. 1949; **Izobrazba:** srednja; **poklic:** upokojenec. **Taborništvo** → član od: 1990; l. 2006 v ROŽ Anhovo; **doseženo znanje:** 3. vozle; **funkcije:** načelnik in starešina rodu, načelnik OO ZTS. **Predlagatelj** → Rod odporne želve Anhovo.



Anton DeCosta

Splošni podatki → rojen: 21. 2. 1942; **Izobrazba:** univerzitetna; **poklic:** profesor športne vzgoje; **zaposlen:** Šolski center Velenje. **Taborništvo** → član od: 1951; l. 2006 v RJZ Velenje; **doseženo znanje:** inštruktor 1. stopnje; **funkcije:** starešina OO ZTS, član častnega razsodišča. **Predlagatelj** → Rod jezerski zmaj Velenje.



Andrej Tavčar

Splošni podatki → rojen: 5. 10. 1961; **Izobrazba:** magister; **poklic:** magister elektrotehnike, magister poslovanja (MBA); **zaposlen:** IBM Slovenija, direktor poslovanja. **Taborništvo** → član od: 1975; l. 2006 v RSV Ljubljana; **doseženo znanje:** 3. zvezda, tabornik partizan, inštruktor 2. stopnje; **funkcije:** vodnik, vodja družine MČ, starešina družine, predsednik ZTO, član predsedstva ZTS, načelnik za mednarodno dejavnost ZTS, član NO ZTS. **Predlagatelj** → Izvršni odbor ZTS.



Gabrijela Lačen - Dora

Splošni podatki → rojena: 9. 2. 1956; **Izobrazba:** srednja; **poklic:** predmetni učitelj slovenščine; **zaposlena:** OŠ Odranci. **Taborništvo** → član od: 1992; l. 2006 v RVV Murska Sobota; **doseženo znanje:** inštruktor 1. stopnje; **funkcije:** načelnik, starešina rodu, pomočnica načelnika OO ZTS za MČ. **Predlagatelj** → Rod veseli veter Murska Sobota, Zveza tabornikov Pomurja.



Iztok Utenkar - Čips

Splošni podatki → rojen: 16. 11. 1969; **Izobrazba:** univerzitetna; **poklic:** profesor zgodovine in geografije; **zaposlen:** Srednja šola Slov. Bistrica. **Taborništvo** → član od: 1982; l. 2006 v RČJ Slovenska Bistrica; **doseženo znanje:** 3. vozle, inštruktor 2. stopnje; **funkcije:** načelnik in starešina rodu, načelnik OO ZTS. **Predlagatelj** → Rod črno jezero Slovenska Bistrica.



Dani Oblak

Splošni podatki → rojen: 30. 9. 1964; **Izobrazba:** univerzitetna; **poklic:** univ. dipl. gozdar; **zaposlen:** Zavod za gozdove Slovenije, svetovalec. **Taborništvo** → član od: 1977; l. 2006 v ROŽ Anhovo; **doseženo znanje:** 3. zvezda, inštruktor 1. stopnje; **funkcije:** načelnik rodu, načelnik OO ZTS. **Predlagatelj** → Rod odporne želve Anhovo.



Miroslav Vičič

Splošni podatki → rojen: 22. 11. 1960; **Izobrazba:** univerzitetna; **poklic:** univ. dipl. organizator dela; **zaposlen:** banka. **Taborništvo** → član od: 1966; l. 2006 v RBB Ljubljana; **doseženo znanje:** tabornik partizan, inštruktor 3. stopnje; **funkcije:** vodnik, načelnik, starešina rodu, načelnik ZTO, načelnik za vzgojo kadrov ZTS, član NO ZTS. **Predlagatelj** → Rod beli bober Ljubljana, Izvršni odbor ZTS.



Matjaž Vrtovec

Splošni podatki → rojen: 17. 5. 1949; **Izobrazba:** dr. sc.; **poklic:** zdravnik; **zaposlen:** Klinični center Ljubljana. **Taborništvo** → član od: 1959; l. 2006 v RSV Ljubljana; **doseženo znanje:** 3. zvezda, inštruktor 1. stopnje; **funkcije:** pomočnik načelnika ZTS za GG, član častnega razsodišča. **Predlagatelj** → Izvršni odbor ZTS.





Nina Arnuš

Klepet

Kdo skrbi, da bodo volitve potekale tako, kot je treba?

Volilna komisija je tista, ki bo poskrbela, da bodo tudi volitve v taborniški organizaciji potekale po vseh pravilih in načelih demokracije. Člani komisije so Ivan Paliska, ki je tudi njen predsednik, Iztok Košir, Marjan Hrovat, Simona Topolinjak in Urška Gliha.

V statutu Zveze tabornikov Slovenije, ki smo ga sprejeli lani, so zelo suhoparno opredeljene naslednje naloge volilne komisije: razpis volitev in obveščanje javnosti, sprejem delovnega in terminskega načrta dela komisije, preverjanje izpolnjevanja pogojev oziroma ustreznosti prijavljenih kandidatov, objava kandidatne liste, izvedba volitev na skupščini ZTS, razglasitev izida volitev; razpis volitev vsebuje tudi pogoje, ki jih morajo izpolnjevati prijavljeni kandidati.

Ker si iz takšnega zapisa zelo težko predstavljamo, kaj v bistvu volilna komisija počne, smo se pogovarjali z Ivom Štajdoharjem, ki volilni komisiji nudi podporo ter pomoč in ima najboljši pregled nad dogajanjem.

Kaj sploh je volilna komisija? Ali jo lahko opišeš s preprostimi besedami, da bodo razlago razumeli tudi medvedki in čebelice?

Volilna komisija je skupina tabornikov, ki jo je na podlagi statuta ZTS določil izvršni odbor, zato da bi pripravila in izvedla volitve v skladu s sprejetimi pravili.

Kako poteka delo komisije?

V predvolilnem času delo poteka predvsem na sestankih. Komisija je s pomočjo strokovne službe ZTS objavila razpis za prijavo kandidatov za nove funkcije. Ko so se kandidati prijavi, je bilo treba preveriti izpolnjevanje kriterijev za posamezne funkcije, o vsem skupaj narediti poročilo in objaviti t. i. volilni razglas. V njem piše, kdo kandidira in za kaj, ob tem pa je še o vsakem kandidatu nekaj osnovnih podatkov.

Ko bodo na skupščini volitve, bo komisija razdelila glasovnice starešinam in načelnikom rodov, jih nato zopet zbrala v skrinjico in končno preštela glasove za vsakega kandidata. Komisija bo na koncu še objavila rezultate in sestavila poročilo.

Kolikokrat se komisija sestane?

Doslej so se dvakrat, vmes pa so tudi precej komunicirali med seboj s pomočjo elektronske pošte.

Ali je prišlo do kakšne neprijetnosti, dvoma?

Mislim, da ne. Člani so razpravljali med seboj o možnih situacijah, ki lahko nastanejo, o rešitvah, in se potem skupaj odločili za najboljšo.



Foto: Puggy

Ali je zahtevno preverjati, če kandidati izpolnjujejo pogoje?

Niti ne, saj tudi pogoji niso zelo zahtevni. Pogledati je bilo treba v nekaj različnih seznamov podatkov, ki so že zbrani na sedežu ZTS, in najti ustrezne.

Ali so v komisiji že od nekdaj isti člani?

Mislim, da večina sedanjih članov komisije opravlja to delo že tretjič zapored. Letos se jim je pridružil en nov član.

Kaj se je spremenilo od prejšnjih do teh volitev?

V bistvu nič, le kakšna tehnična podrobnost.

Kakšen je tvoj pogled na dogajanje pred volitvami?

Zdi se mi, da je premalo vrveža, premalo novih kandidatov, ki bi se bili pripravljene vpreči v voz taborništva in ga vleči naprej, mnogokrat tudi navkreber. No, morda to obdobje še pride tik pred skupščino.

Morda kakšen nasvet za kandidate za čim boljši uspeh na volitvah?

Kandidatom bi priporočal čim več svežih idej, veliko pogovorov s posamezniki iz organizacije, tudi o temeljnih predstavah, kaj taborništvo - skavtstvo je in kaj hočemo z njim. Dobro bi bilo izluščiti bistvene točke programa, ki ga kandidat namerava uresničiti. Potem pa jasn in kratek nastop na skupščini.



Amerikanec

Kolumni



Boris Mrak

Vod in vodnik

»... Četa dečkov je bila razdeljena v "vode" po pet, pri čemer je bil najstarejši deček vodnik. Taka organizacija je bila skrivnost našega uspeha. Vsak vodnik je bil v celoti odgovoren za ravnanje svojega voda, ves čas v taboru in izven njega. Vod je bil celota za delo in igra in usak vod je taboril na ločenem kraju.

...«

(Robert Baden-Powell)

Vodov sistem je značilnost taborništva in eden od bistvenih elementov taborniške - skavtske metode. Ker je vodov sistem poleg vzgojnega pomena, ki ga ima za organizacijo, tudi organizacijska oblika, je pogled na vodov sistem in vodništvo vsaj dvojen.

Nekateri bi želeli odrasle vodnike, na katere bi lahko prenesli polno odgovornost za delo voda, vključno z odgovornostjo za vzgojno delo v vodu. Drugi zagovarjajo mlade vodnike, ki so odgovorni za vodenje voda, za vzgojno delo v vodu pa je odgovoren načelnik družine. Pa še drugačne kombinacije so možne in imajo svoje zagovornike.

Obe varianti imata svoje prednosti in svoje slabosti. Prednost odraslih vodnikov je vsekakor njihova 'zrellost' in pravna sposobnost prevzemati odgovornost za svoja dejanja. Slabost je, da je starostna razlika precejšnja, kar vpliva na to, koliko ti vodniki potem razumejo mlade, ki jih imajo v vodu.

Prednost mladih vodnikov je ta, da zelo dobro poznajo mlade, ki jih vodijo. Istočasno tako mlade na najboljši možni način učimo odgovornosti in taborniške metode. Vendar pa takšen vodnik rabi veliko več spremljanja in pomoči načelnika družine.

Žal se nam velikokrat zgodi napačna kombinacija teh dveh sistemov. Tako imamo mlade vodnike, od katerih pa pričakujemo odgovornost odraslih in znanje načelnikov pri planiranju vzgojnega dela v vodu. Pristop, ki mnoge mlade odbija, posledica pa je pomanjkanje mladih, ki so pripravljeni biti vodniki. In, seveda, zmanjševanje števila članov v organizaciji. Razloge pa velikokrat iščemo drugje - v družbi, vrednotah mladih, v neodgovornosti mladih.

Vzrok za napačno kombinacijo pa je, žal, velikokrat pri načelnikih. Ti niso pripravljeni, usposobljeni ali sposobni planirati vzgojnega dela v vodih in družinah. Pomanjkljivo je tudi njihovo znanje na področju kadrovanja v družini oz. rodovih. Pomoč vodnikom večinoma zmanjšajo na spremljanje števila članov in reševanje problemov, ko ti že nastanejo. Velikokrat se zadovoljijo s slabim delom v vodu, z izgovorom 'samo da nekaj počnejo, lahko ne bi delali nič'.

Tak pristop pelje k temu, da bomo sčasoma postali 'varovalna' namesto vzgojna organizacija. Bomo pač opravljali prostovoljno službo brezplačnega varstva mladih v popoldanskem času.

In če vemo, da so tečajniki na tečajih za vodje enot (popularno 'inštruktorji') vedno mlajši, se začarani krog lahko zavrti. Smo ga pripravljeni zaustaviti?

Rdeče češnje rada jem, črne pa še rajši, tudi v šolo rada grem, vsako leto rajši!

Kdo se ne spomni verzov navedene pesmi? Ampak ob tem sem se zamislil, in glej ga zlomka, dobil sem asociacijo, in spet sem pri naši organizaciji.

Živimo v času, ko se moramo na delovnem mestu stalno izpopolnjevati, učiti, si pridobivati nova znanja... Kdo še ni slišal vsega tega v šoli, na fakulteti, na delovnem mestu? Res je, za okrepitev in rast organizacije je poleg finančnih sredstev najpomembnejši dejavnik uporabno znanje oziroma kritična masa ustvarjalnih kadrov. In za uspeh organizacije ni dovolj le kakovost, potrebna je odličnost. Seveda se takoj vprašam, ali je naša organizacija drugačna, kot so druge organizacije? V bistvu ne! Namen naše taborniške organizacije ni pridobivanje dobička v denarnem smislu, ampak pridobivanje dobička v nematerialnem smislu za vse člane organizacije, v njihovi duhovni rasti. Žal se tega nekateri sploh ne zavedajo ali pa premalo.

In kaj ima to moje razmišljanje z realnostjo v organizaciji? Veliko! Zadnjič sem imel priložnost, da sem videl podatke o tem, koliko naših članov se izobražuje na tečajih, seminarjih in delavnicah, ki jih organiziramo v okviru organizacije, in priznam, da sem bil nad številkami kar malo razočaran in zaskrbljen. Če je leta 1996 bilo na vseh vrstah izobraževanj več kot 500 članov, jih je v lanskem letu bilo pol manj in očitno je, da se ta trend samo še nadaljuje. To pa seveda lahko pomeni, da nam bo v prihodnje šlo še slabše, kot nam gre sedaj. "Modro vodstvo" bi seveda, po mojem skromnem mnenju in skromnem poznavanju menedžmenta, moralo že zdavnaj reagirati na to nič kaj vzpodbudno dejstvo in potegniti korenite poteze, kajti samo dobri in ustvarjalni kadri lahko organizaciji dajo odličnost, s katero se sicer tako radi hvalimo. Očitno pa je, da izgubljam o tla pod nogami, pa čeprav se tega v tem trenutku morda še ne zavedamo povsem. Nazadovanje organizacije, ki smo mu priča, se še da zaustaviti, vendar samo z odločnimi ukrepi, akcijami in doslednim izvajanjem tega, kar se dogovorimo. Seveda pa pri tem ne bodo zadostovali le kozmetični popravki, ampak resne in premišljene odločitve ter učinkovito ukrepanje in trdo delo.

Pred nami je skupščina ZTS, ki naj bi bila konec marca. Upam, da se bodo rodovi prebudili iz zimskega spanja in končno zasakali krmilo v malo bolj pravo smer. Pa srečno!

Sarajevo, 3. marec 2006

Iz taborniške pesmarice

Klemen Kenda



AC



Stric volk

Tokrat ena pesmica, ki bo po godu večini bralcev revije. Mlajšim in mladim po srcu. Iz filma Kekčeve ukane.

KDOR VESELE PESMI POJE

A E A
 Kdor vesele pesmi poje,
 A7 D
 gre po svetu lahkih nog.

A
 Če mi kdo nastavi zanko,
 H E
 ga uženem v kozji rog.

A
 Jaz pa pojdem in zasejem
 E
 dobro voljo pri ljudeh,
 h A
 v eni roki nosim sonce,
 f# E A
 v drugi roki zlati smeh.

A E A
 Bistri potok, hitri veter,
 A7 D
 bele zvezde vrh gora
 A
 grejo z mano tja do konca
 H E
 tega širnega sveta.

A
 Jaz pa pojdem ...




Pa je za nami še en mandat funkcionarjev Izvršnega odbora ZTS. Mandat, v katerem smo na kandidate polagali velike upe, saj so posebjali mladost in zagnanost, pa tudi povezanost in željo po skupnem soustvarjanju prihodnosti taborništva v Sloveniji. Od vsega obljubljenega in pričakovanega so večinoma ostale le prazne želje ter cel kup izgovorov in prelaganja odgovornosti. Enkrat smo slišali argumente teh, da je za iskanje prave poti odgovorno starešinstvo, v isti sapi pa poslušali tarnanje drugih, da izvršni odbor ni učinkovit in kot tak kriv za vse tegobe te organizacije. Kot v razglašenem orkestru, kjer glasbeniki krivijo dirigenta, ta pa krivdo pripisuje slabemu igranju posameznih inštrumentov. In to lahko traja v nedogled - tudi po volitvah. Še posebej, ker peščica novih igralcev ne more vplivati na vzdušje, ki vlada med starimi virtuozi. Ali pač, če bodo vsi skupaj pripravljeni ne samo igrati na svoje inštrumente, ampak tudi prisluhniti drugim in ustvariti ubrano harmonijo. Torej pustimo se uglasiti. Naj končam z nasvetom modre sove, ki mi ga je zaupala na zadnjem zimskem klepetu: "Namesto da se ukvarjamo z iskanjem prave poti, je napočil čas, da naredimo svojo."

Spoštovani orkester, v deželo prihaja pomlad.



Stric volk

	SESTAVIL F. KALAN	POMARANČI PODOBEN SADEŽ	IGRALKA GARDNER	VZDEVEK RADKA POLIČA	IZRAELSKA SKUPŠČINA	OLIVER TWIST	TEŽAVA	PERZIJA	FIGURA	PREBIVALEC ISTRE	4. IN 21. ČRKA ABECEDE
	NAŠ KOSARKAR										
	PUSTOLOVEC										
	PEVEC JUNKAR					KAKTUS (KRAJŠE)					HRVAŠKI OTOK
	IMENITEN CLOVEK					TVOR					
STENA			IGRALEC FORIJAN	SOCIALNI POLOZAJ					RUBIDIJ		
									ORIENTALSKA SLADICA		
MUSLIMANSKI VLADAR				2. IN 5. VOKAL			GLAVNO MESTO GANE	KRAJ PRI POREČU			
								ZMIKAVT			
ENOTA ZA MERJENJE				TRAVNATA POVRŠINA RUDNIŠKA PRIPRAVA							
POLDRAG KAMEN					SREDOZEMSKA OKRASNA RASTLINA	NAŠ NOGO-METAS (AMIR) HROŠC NA TRTI					
RASTLINA IZ KATERE PRIDELUJEMO VINO										NAŠ PUBLICIST (MART)	PAPIRNATA KAPA
OČE			RIBJE JAJČECE NEIMENOVANA OSEBA					JAKOST PREMIK TELESA, KRETNJA			
NICK NOLTE		PREDSTOJNIK OPATIJE ANDREJ BRVAR					ŽIVAHEN ANG. PLES RAFKO IRGOLIČ				
IGRALKA COLLINS				RISBA, SKICA							
NAŠ SLIKAR (ANTON)				GOVORNIŠKI ODER							

Dotik

Sergeja Bogovič

Z majhnimi koraki

Mlad študent, ki si je želel, da bi pomagal ljudem, se je nekega dne predstavil profesorju in ga vprašal: "Kaj moram storiti za mir na svetu?"

Profesor mu je odgovoril: "Ne lo-putajte z vrati tako glasno."

Hotel ga je poučiti o tem, da veliki spori vedno nastanejo iz drobnih ne-

prijetnosti. Mnoge ločitve se začno zaradi nogavic, pozabljenih pod posteljo. Vendar so tudi velike ljubezni stkanе iz nešteto drobnih stvari.

Kolofon

Uredništvo: Ales Cipot (ales.cipot@rutka.net) - glavni in odgovorni urednik, Miha Bejek (miha.bejek@rutka.net) - pomočnik urednika in lektor, Blaž Verbič (blaz.verbic@rutka.net) - urednik fotografije, Meti Buh (meti@rutka.net) in Aleša Mrak (alesa.mrak@siol.net) - urednici sklopa Igra, Tomaž Sinigajda (sinigajda@rutka.net) - urednik sklopa Dogodivščina. **Predsednik izdajateljskega sveta:** Igor Bizjak (bizi@rutka.net). **Novinarji in sodelavci:** Nina Arnuš (arnusnaga@gmail.com), Barbara Bačnik (barbara.bacnik@rutka.net), Jaka Bevk (jaka.bevk@cmok.si), Sergeja Bogovič (sergy@rutka.net), Borut Cerkvenič (borut.cerkvenic@guest.arnes.si), Tanja Cirkvenič (tanja@rutka.net), Klemen Čadež (stfk@kss-loka.si), Irena Jeretina (irena@rutka.net), Klemen Kenda (bubi@rutka.net), Primož Kolman (primoz.kolman@yahoo.com), Daša Lamut (dasica@gmail.com), Miha Maček (muc@rutka.net), Frane Merela (frane.merela@guest.arnes.si), Boris Mrak (boris.mrak@epn.ba), Tadej Pugetl (pugetl@rutka.net), Matej Ramsak (ramsak@tok-tok.com), Lea Repič (lea.repic@siol.net), Nasta Roblek (kricacracra@yahoo.com), Aleš Skalič (amerikanc@rutka.net), Matic Stergar (matic.stergar@kss-loka.si), Maja Strnad (m.strnad@gmail.com). **Ustanovitelj,** izdajatelj in lastnik Zveza tabornikov Slovenije, Ljubljana, Parmova 33. TABOR sofinancira Ministrstvo za šolstvo, znanost in šport Republike Slovenije. **NASLOV UREDNIŠTVA:** Revija Tabor, Parmova 33, 1000 Ljubljana. Telefon 01/30008-20, fax 01/4361-477, e-pošta: tabor@rutka.net, info@zts.org. WWW: http://www.zts.org. Cena posameznega izvida je 500 SIT, letna naročnina s pripadajočo poštnino. Transakcijski račun: 02010-0014142372. Rokopisov in fotografij ne vračamo. Upoštevamo samo pisne odgovore do 31. januarja za tekoče leto. Revija izhaja vsak drugi petek v mesecu. DDV je vračunan v ceno. Grafična priprava in tisk: Tridesign d.o.o., Ljubljana. Številka je bila tiskana v nakladi 6400 izvodov. Poštnina plačana pri pošti 1102 Ljubljana. Revija Tabor je vpisana v razvid medijev, ki ga vodi Ministrstvo za kulturo RS, pod zaporedno številko 792.



Letošnji pustni hit – Bine in Dane.
»Binek« s svojo prodajalno sukancev
na otroškem pustnem karnevalu.
(foto: Blaž Verbič)



Hitrost, ko gredo še psu dlake pokanci ...
(foto: Primož Kanič)

zadnja plat



Zakaj je spet preveč za jest? Kuhar
Dani na zimovanju RPK. (foto: Primož Kanič)



»Nightvision«
domače izdelave.
Material – wc rolce.
(foto: Primož Kanič)



Komandir Milja s svojimi
policisti na Ali-u.
(foto: Tanja Cirkvenčič)



Košarka na snegu kot urjenje bodočih
tabornikov-policistov. (foto: Tanja Cirkvenčič)



Bine
in
Dane

POŠAST

Scenarij : Lea Kavalič
Aljaž Gaberšek
Risba: Jaka Bevk





**taborniški
feštival**
metna zveza tabornikov



ljubljana

Kje: park Tivoli
Kdaj: sobota, 22.4.2006,
med 10. in 14. uro



Več kot 50 delavnic:
proga preživetja,
lokostrelstvo,
vožnja s kanuji po ribniku,
ekološke delavnice ...




foto: Miha Bejek

za vse nas

koncert

MZT organizira koncert "za vse nas" ob svoji 10-letnici!

**Kdo: Slon in Sadež,
Big Foot Mama,
Vlado Kreslin**

Kdaj: sobota, 22.4.2006, ob 19:00

Kje: ljubljanske Križanke

Predprodaja kart: pisarna ZTS, Parmova 33, Ljubljana; 15.3. - 1.4.2006

Cena: v predprodaji 500 SIT, kasneje 1500 SIT

Informacije: 10let@mzt.org