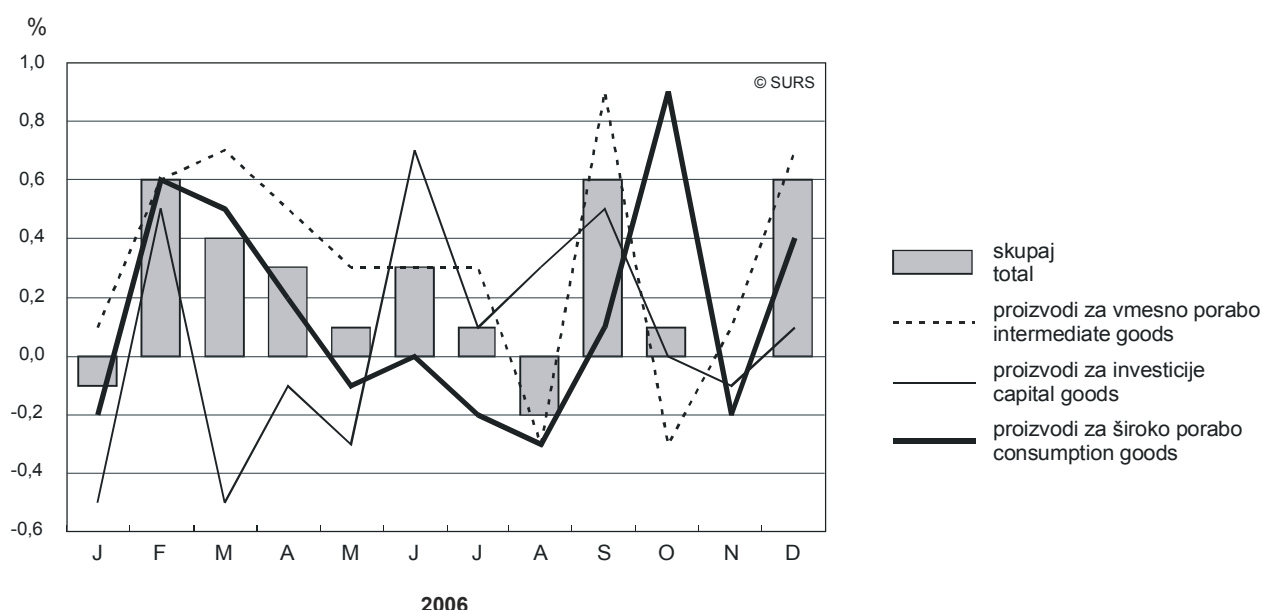




INDEKSI CEN INDUSTRIJSKIH PROIZVODOV PRI PROIZVAJALCIH, SLOVENIJA, 2006  
PRODUCER PRICE INDICES OF MANUFACTURED GOODS, SLOVENIA, 2006

- ▶ Proizvajalčeve prodajne cene na domačem trgu so se v letu 2006 v povprečju zvišale za 2,8 %. Najbolj so se podražili trajni proizvodi za široko porabo (za 6,9 %), najmanj pa energenti (za 0,1 %).
- ▶ V letu 2006 je bila povprečna mesečna rast proizvajalčevih prodajnih cen 0,2-odstotna. Najvišjo mesečno rast proizvajalčevih cen smo zabeležili februarja, septembra in decembra (za 0,6 %), medtem ko smo januarja (za 0,1 %) in avgusta (za 0,2 %) zabeležili znižanje omenjenih cen.
- ▶ V prvi polovici leta 2006 so se proizvajalčeve prodajne cene dvignile za 1,6 %, v drugi polovici leta pa je bila rast le-teh 1,2-odstotna.
- ▶ V januarju 2007 bomo, tako kot v preteklem letu, izvedli nekatere metodološke spremembe, kot so spremembe uteži, spremembe v seznamih proizvodov in poročevalskih enot ipd.
- ▶ Hkrati s podatki o rasti cen za januar 2007, ki jih bomo objavili 26. februarja 2007, bomo objavili tudi dva nova indeksa. To sta izvozni indeks cen in skupni indeks cen industrijskih proizvodov pri proizvajalcih.
- ▶ Na tiskovni konferenci konec februarja 2007 bomo vse novosti tudi podrobneje predstavili.
- ▶ In 2006 producer prices of manufactured goods in Slovenia increased on average by 2.8%. Prices of durable consumer goods grew the most (by 6.9%) and prices of energy related products the least (by 0.1%).
- ▶ In 2006 the average monthly growth of producer prices was 0.2%. The highest monthly growth of producer prices was recorded in February, September and December (by 0.6%), while in January and August prices went down by 0.1% and 0.2%, respectively.
- ▶ In the first half of 2006 producer prices grew by 1.6%, while in the second half of last year they grew by 1.2%.
- ▶ As in the previous year, in January 2007 we will implement some methodological changes such as changed weights, new lists of products and reporting units, etc.
- ▶ Together with data on the growth of prices in January 2007, which will be released on 26 February 2007, we will publish two new indices, the export price index and the producer price index of manufactured goods.
- ▶ These developments will be presented at the news conference at the end of February 2007.

Slika 1: Mesečne stopnje rasti cen pri proizvajalcih, Slovenija, januar 2006 - december 2006  
Chart 1: Monthly growth rates of producer prices, Slovenia, January 2006 - December 2006



**KOMENTAR**

**Cene industrijskih proizvodov pri proizvajalcih** so bile decembra 2006 v primerjavi z decembrom 2005 višje za 2,8 %. Povprečna letna rast cen industrijskih proizvodov pri proizvajalcih pa je bila v letu 2006 2,3-odstotna.

Med skupinami dejavnosti industrijskih proizvodov **po namenu porabe** le-teh so se v letu 2006 najbolj zvišale cene trajnih proizvodov za široko porabo (za 6,9 %) in cene surovin (za 6,1 %). Dvignile so se tudi cene netrajnih proizvodov za široko porabo in proizvodov za investicije ter cene energentov, vendar manj izrazito (za 0,8 % oz. za 0,1 %).

Cene **energentov**, med katere sodijo proizvodi v oddelkih 10, 23, 40 in 41 Standardne klasifikacije dejavnosti, so bile višje za 0,1 %. Razmeroma majhno povišanje cen energentov je bilo predvsem posledica za 11,6 % nižjih cen oskrbe z vodo (zbiranje, čiščenje in distribucija vode). Največ je k temu prispevalo oktobrsko znižanje cen, ki je bilo posledica spremenjenega načina obračuna porabe vode. Čeprav smo na drugi strani zabeležili tudi precejšen dvig cen v proizvodnji naftnih derivatov (oddelek 23: podatek se ne objavlja zaradi varovanja zaupnosti podatkov poročevalske enote) ter v oskrbi z električno energijo (za 2,7 %), pa to ni bistveno vplivalo na skupno rast cen energentov.

V letu 2006 smo med **predelovalnimi dejavnostmi** zabeležili zelo visoka zvišanja cen v proizvodnji naftnih derivatov (podatek se ne objavlja zaradi varovanja zaupnosti podatkov poročevalske enote), v proizvodnji kovin (za 11 %), v proizvodnji kovinskih izdelkov, razen strojev in naprav (za 9,1 %), v proizvodnji drugih nekovinskih mineralnih izdelkov (za 7,4 %), v pridobivanju drugih rudnin in kamnin (za 7,2 %), v proizvodnji pohištva (za 6,9 %), v proizvodnji izdelkov iz gume in plastičnih mas (za 5,3 %), v obdelavi in predelavi lesa (za 4,4 %) ter v proizvodnji strojev in naprav (za 3,6 %).

V povprečju za 2,8 % so bile višje cene v proizvodnji hrane, pijač in krmil in v proizvodnji vlaknin, papirja ter izdelkov iz njih.

Najmanj pa so se dvignile cene v proizvodnji kemikalij, kemičnih izdelkov, umetnih vlaken (za 0,4 %) ter v proizvodnji tekstilij (za 0,2 %).

V primerjavi s cenami decembra 2005 pa so bile nižje cene v proizvodnji pisarniških strojev in računalnikov (za 10,1 %), proizvodnji radijskih in TV-sprejemnikov, komunikacijskih aparatov in opreme ter proizvodnji medicinskih, finomehaničnih in optičnih instrumentov (za 6,2 %), v proizvodnji usnja in usnjenih izdelkov (za 2,2 %), proizvodnji oblačil; strojenju in dodelavi krzna ter v tiskarstvu (za 1,8 %) in proizvodnji električnih strojev in aparatov (za 0,2 %). Skupna rast cen v predelovalnih dejavnostih se je ustavila na 3,4 %.

Letna rast cen v **rudarstvu**, kamor spadata pridobivanje rjavega premoga in lignita ter pridobivanje drugih rudnin in kamnin, se je ustavila na 2,8 %, pri čemer so se cene v obeh dejavnostih zvišale. Podatek za prvo dejavnost se ne objavlja zaradi varovanja zaupnosti podatkov poročevalske enote, v drugi dejavnosti pa so se cene dvignile za 7,2 %.

Razmeroma skromno rast cen smo v letu 2006 zabeležili tudi v **gozdarstvu** (za 0,4 %).

**COMMENT**

Compared to December 2005, in December 2006 **producer prices of manufactured goods** were up by 2.8%. The average annual growth of producer prices of manufactured goods in 2006 was 2.3%.

Among main industrial groups of activities by **end-use of products**, in 2006 prices of durable consumer goods and intermediate consumer goods grew the most (by 6.9% and 6.1%, respectively). Prices of non-durable consumer goods and prices of capital goods were up by 0.8%, while prices of energy related products grew the least (by 0.1%).

Prices of **energy related products**, which include products from divisions 10, 23, 40 and 41 of the Standard Classification of Activities, were up by 0.1%. Relatively small growth of prices in this group was the result of 11.6% lower prices of water supply (collection, treatment and distribution) caused by the October fall in prices which happened due to a change in the method of calculating water consumption. Even though on the other hand a considerable rise in prices of petroleum products (division 23: data not published due to confidentiality) and electricity supply (by 2.7%) was registered, this did not have a large impact on total rise in prices of energy related products.

In 2006 we recorded some very large jumps in prices in **manufacturing**: manufacture of petroleum products (data not published due to confidentiality), manufacture of metals (by 11%), manufacture of metal products, except machinery and equipment (by 9.1%), manufacture of other non-metal mineral products (by 7.4%), mining and quarrying (by 7.2%), manufacture of furniture (by 6.9%), manufacture of rubber and plastic products (by 5.3%), manufacture of wood and wood products (4.4%) and manufacture of machinery and equipment (3.6%).

On average prices in manufacture of food, beverages and animal feeds and in manufacture of pulp, paper and paper products were up by 2.8%.

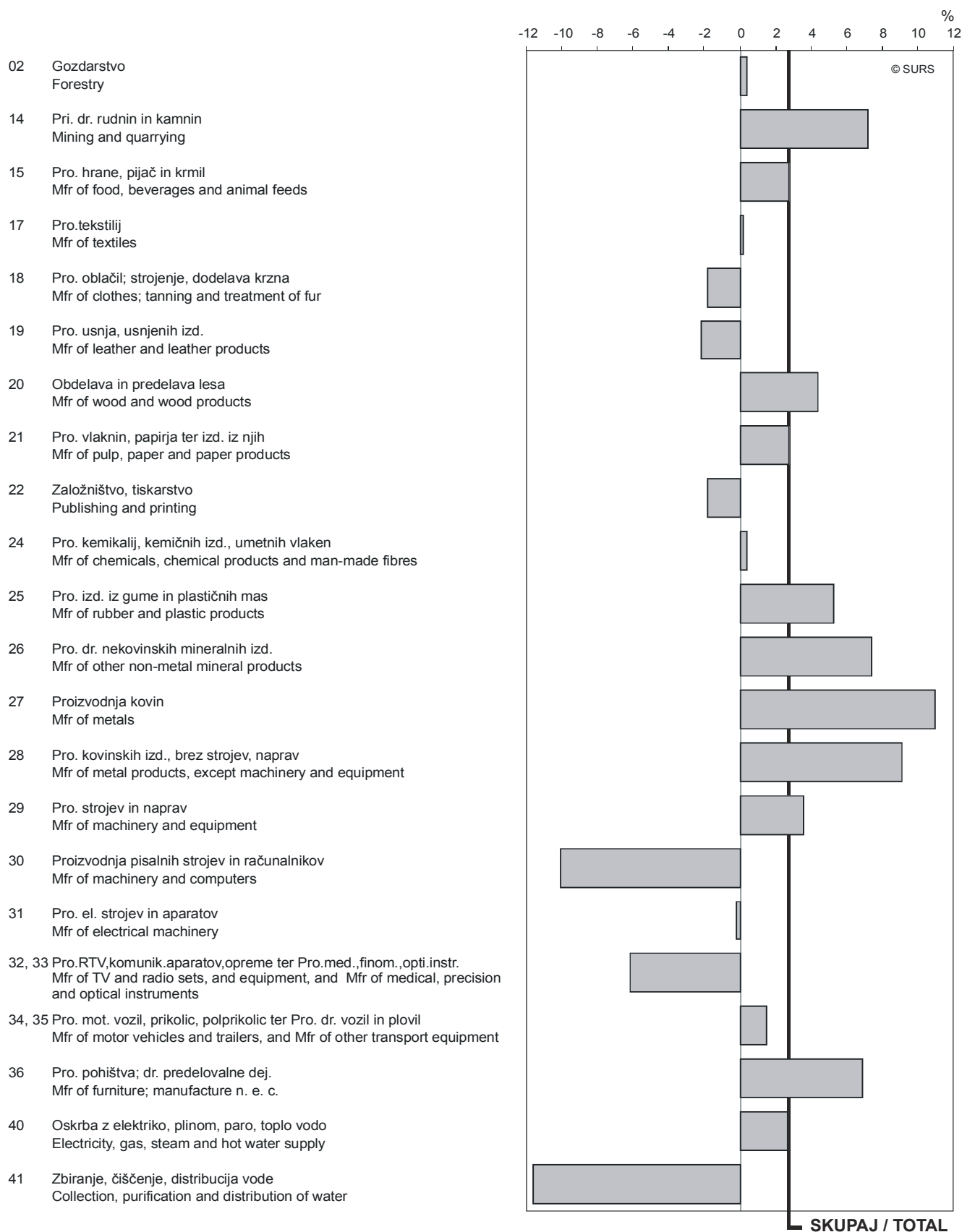
Prices grew the least in manufacture of chemicals, chemical products and man-made fibres (by 0.4%) and in manufacture of textiles (by 0.2%).

Compared to December 2005, prices fell in manufacture of office machinery and computers (by 10.1%), manufacture of TV and radio sets and equipment and manufacture of medical, precision and optical instruments (by 6.2%), manufacture of leather and leather products (by 2.2%), manufacture of clothes, tanning and treatment of fur and printing (by 1.8%) and manufacture of electrical machinery (by 0.2%). In total, prices in manufacturing grew by 3.4%.

The annual growth of prices in **mining and quarrying**, which includes mining of coal and lignite and mining of other minerals, stopped at 2.8%; prices increased in both activities. Data on mining of coal and lignite are not published due to confidentiality while prices in mining of other minerals grew by 7.2%.

A relatively modest rise in prices in 2006 was registered in **forestry** (by 0.4%).

**Slika 2: Rast cen industrijskih proizvodov pri proizvajalcih po oddelkih dejavnosti, Slovenija, december 2006 (december 2005 = 100)**  
Chart 2: Growth rate of producer prices by divisions of activities, Slovenia, December 2006 (December 2005 = 100)



## 1. Indeksi cen industrijskih proizvodov pri proizvajalcih, Slovenija, 2006

Producer price indices of manufactured goods, Slovenia, 2006

(predhodni mesec / previous month =100)

		I 06	II 06	III 06	IV 06	V 06	VI 06		
		XII 05	I 06	II 06	III 06	IV 06	V 06		
<b>SKUPAJ</b>		<b>99,9</b>	<b>100,6</b>	<b>100,4</b>	<b>100,3</b>	<b>100,1</b>	<b>100,3</b>	<b>TOTAL</b>	
<b>Dejavnosti po namenu porabe proizvodov</b>								<b>Main industrial groups</b>	
A	Proizvodi za vmesno porabo	100,1	100,6	100,7	100,5	100,3	100,3	A	Intermediate goods industries
AE	Energenti	100,3	101,1	100,0	100,3	99,6	100,3	AE	Energy related industries
AI	Surovine	100,0	100,3	101,0	100,6	100,6	100,4	AI	Intermediate goods industries (except energy)
B	Proizvodi za investicije	99,5	100,5	99,5	99,9	99,7	100,7	B	Capital goods industries
C	Proizvodi za široko porabo	99,8	100,6	100,5	100,2	99,9	100,0	C	Consumer goods industries
CD	Trajni proizvodi za široko porabo	101,4	100,0	100,1	100,4	100,2	100,0	CD	Durable consumer goods industries
CN	Netrajni proizvodi za široko porabo	99,5	100,7	100,5	100,1	99,9	100,0	CN	Non-durable consumer goods industries
<b>Dejavnosti po Standardni klasifikaciji dejavnosti (področja, podpodročja, oddelki)</b>								<b>By sections, subsections and divisions of activities<sup>1)</sup></b>	
<b>A</b>	<b>Kmetijstvo, lov, gozdarstvo</b>	<b>100,1</b>	<b>100,3</b>	<b>100,0</b>	<b>100,0</b>	<b>100,0</b>	<b>100,0</b>	<b>A</b>	<b>Agriculture, hunting and forestry</b>
02	Gozdarstvo	100,1	100,3	100,0	100,0	100,0	100,0	02	Forestry
<b>C</b>	<b>Rudarstvo</b>	<b>98,5</b>	<b>101,7</b>	<b>100,6</b>	<b>101,2</b>	<b>100,0</b>	<b>100,0</b>	<b>C</b>	<b>Mining and quarrying</b>
CA	Pri.energetskih surovin	z	z	z	z	z	z	CA	Mining & quarrying of energy materials
10	Pri.črnega,rjavega premoga,lignita,šote	z	z	z	z	z	z	10	Mining of coal, lignite & peat
CB	Pri.rud in kamnin,razen energetskih	100,7	100,0	100,0	101,6	100,0	100,0	CB	Mining and quarrying, except energy materials
14	Pri.dr.rudnin in kamnin	100,7	100,0	100,0	101,6	100,0	100,0	14	Mining and quarrying
<b>D</b>	<b>Predelovalne dejavnosti</b>	<b>99,8</b>	<b>100,5</b>	<b>100,6</b>	<b>100,3</b>	<b>100,2</b>	<b>100,3</b>	<b>D</b>	<b>Manufacturing</b>
DA	Pro.hrane,pijač,krmil in tobač.izd.	100,0	100,9	100,8	99,9	99,9	100,2	DA	Mfr of food, beverages, animal feeds and tobacco products
15	Pro.hrane,pijač in krmil	100,0	100,9	100,8	99,9	99,9	100,2	15	Mfr of food, beverages and animal feeds
16	Pro.tobačnih izd.	-	-	-	-	-	-	16	Mfr of tobacco products
DB	Pro.tekstilij,tekstilnih, krznenih izd.	98,2	101,4	99,9	100,0	100,0	100,0	DB	Mfr of textiles, textile and fur products
17	Pro.tekstilij	100,0	100,0	100,1	100,0	100,0	100,0	17	Mfr of textiles
18	Pro.oblačil;strojenje,dodelava krzna	90,5	107,9	99,1	100,0	100,0	100,0	18	Mfr of clothes; tanning and treatment of fur
DC	Pro.usnja,usnjenih izd.	97,7	100,0	100,9	100,0	100,0	100,0	DC	Mfr of leather and leather products
19	Pro.usnja,usnjenih izd.	97,7	100,0	100,9	100,0	100,0	100,0	19	Mfr of leather and leather products
DD	Obdelava in predelava lesa	99,9	100,0	99,9	100,3	100,7	100,5	DD	Mfr of wood and wood products
20	Obdelava in predelava lesa	99,9	100,0	99,9	100,3	100,7	100,5	20	Mfr of wood and wood products
DE	Pro.vlaknin,papirja;založništvo,tiskar.	99,9	100,0	100,1	100,5	100,0	100,3	DE	Mfr of pulp and paper; publishing and printing
21	Pro.vlaknin,papirja ter izd.iz njih	99,9	100,0	99,6	101,0	100,1	100,8	21	Mfr of pulp, paper and paper products
22	Založništvo,tiskarstvo	99,9	99,9	100,4	100,1	100,0	100,0	22	Publishing and printing
DF	Pro.koksa,naftnih deriv.,jedr.goriva	z	z	z	z	z	z	DF	Mfr of coke, petroleum products and nuclear fuel
23	Pro.koksa,naftnih deriv.,jedrskega goriva	z	z	z	z	z	z	23	Mfr of coke, petroleum products and nuclear fuel
DG	Pro.kemikalij,kemičnih izd.,umetnih vl.	100,1	99,4	100,1	101,0	99,5	99,7	DG	Mfr of chemicals, chemical products and man-made fibres
24	Pro.kemikalij,kemičnih izd.,umetnih vl.	100,1	99,4	100,1	101,0	99,5	99,7	24	Mfr of chemicals, chemical products and man-made fibres
DH	Pro.izd.iz gume in plastičnih mas	98,6	99,8	101,0	103,9	99,6	100,3	DH	Mfr of rubber and plastic products
25	Pro.izd.iz gume in plastičnih mas	98,6	99,8	101,0	103,9	99,6	100,3	25	Mfr of rubber and plastic products
DI	Pro.dr.nekovinskih mineralnih izd.	100,0	101,4	101,4	100,5	101,4	98,8	DI	Mfr of other non-metal mineral products
26	Pro.dr.nekovinskih mineralnih izd.	100,0	101,4	101,4	100,5	101,4	98,8	26	Mfr of other non-metal mineral products
DJ	Pro.kovin in kovinskih izd.	100,4	100,3	101,9	99,5	101,3	101,5	DJ	Mfr of metals and metal products
27	Proizvodnja kovin	100,1	100,4	101,4	100,4	101,7	101,3	27	Mfr of metals
28	Pro.kovinskih izd.,brez strojev,naprav	100,7	100,3	102,4	98,8	100,9	101,7	28	Mfr of metal products, except machinery and equipment
DK	Pro.strojev in naprav	99,3	100,5	100,0	100,4	100,0	100,5	DK	Mfr of machinery and equipment
29	Pro.strojev in naprav	99,3	100,5	100,0	100,4	100,0	100,5	29	Mfr of machinery and equipment
DL	Pro.električne,optične opreme	99,5	99,8	98,7	99,5	99,1	100,1	DL	Mfr of electrical and optical equipment
30	Proizvodnja pis. strojev in računalnikov	99,9	98,9	96,0	98,2	95,9	96,3	30	Mfr of office machinery and computers
31	Pro.el.strojev in aparatov	100,2	99,9	99,9	99,9	99,9	100,0	31	Mfr of electrical machinery
32	Pro.RTV,komunikacijskih aparatov, opreme ter .	98,0	99,9	97,5	99,4	98,9	101,7	32	Mfr of TV and radio sets, and equipment, and
33	Pro.medicin.,finomehan,optičnih instr							33	Mfr of medical, precision and optical instruments
DM	Pro.vozil in plovil	100,0	101,0	100,0	100,2	100,1	99,9	DM	Mfr of transport equipment
34	Pro.mot.vozil, prikolic, polprikolic ter	100,0	101,0	100,0	100,2	100,1	99,9	34	Mfr of motor vehicles and trailers, and
35	Pro.dr.vozil in plovil							35	Mfr of other transport equipment
DN	Pro.pohištva;dr.pred.dej.;reciklaža	102,4	100,0	100,2	100,0	100,3	99,9	DN	Mfr of furniture; manufacture n.e.c.; recycling
36	Pro.pohištva;dr.predelovalne dej.	102,4	100,0	100,2	100,0	100,3	99,9	36	Mfr of furniture; manufacture n.e.c.
<b>E</b>	<b>Oskrba z elektriko,plinom,vodo</b>	<b>100,7</b>	<b>100,8</b>	<b>99,9</b>	<b>100,2</b>	<b>99,6</b>	<b>100,2</b>	<b>E</b>	<b>Electricity, gas and water supply</b>
40	Oskrba z elektriko,plinom,paro,toplo vodo	100,9	101,1	99,8	100,1	99,5	100,2	40	Electricity, gas, steam and hot water supply
41	Zbiranje,čiščenje,distribucija vode	100,0	99,6	100,1	100,7	100,0	100,0	41	Collection,purification and distribution of water

1) Indeksi za ravni področij in podpodročij dejavnosti se nanašajo na navedene zajete oddelke, skupine ali razrede (npr.: indeks za področje A Kmetijstvo, lov in gozdarstvo se nanaša na gozdarstvo in je zato enak indeksu cen za gozdarstvo).  
Price indices for sections and subsections refer to the covered divisions, groups or classes (e. g. index for section A Agriculture, hunting and forestry refers to forestry and therefore equals the price index for forestry).

Z podatek zaradi zaupnosti ni objavljen / data not published because of confidentiality

- ni pojava / no occurrence of event

... ni podatka / data not available



1. Indeksi cen industrijskih proizvodov pri proizvajalcih, Slovenija, 2006 (nadaljevanje)

Producer price indices of manufactured goods, Slovenia, 2006 (continued)

(predhodni mesec / previous month =100)

		VII 06	VIII 06	IX 06	X 06	XI 06	XII 06		
		VI 05	VII 06	VIII 06	IX 06	X 06	XI 06		
<b>SKUPAJ</b>		<b>100,1</b>	<b>99,8</b>	<b>100,6</b>	<b>100,1</b>	<b>100,0</b>	<b>100,6</b>	<b>TOTAL</b>	
<b>Dejavnosti po namenu porabe proizvodov</b>								<b>Main industrial groups</b>	
A	Proizvodi za vmesno porabo	100,3	99,7	100,9	99,7	100,1	100,7	A	Intermediate goods industries
AE	Energenti	99,8	99,4	100,4	98,0	99,9	100,9	AE	Energy related industries
AI	Surovine	100,6	99,9	101,2	100,5	100,2	100,7	AI	Intermediate goods industries (except energy)
B	Proizvodi za investicije	100,1	100,3	100,5	100,0	99,9	100,1	B	Capital goods industries
C	Proizvodi za široko porabo	99,8	99,7	100,1	100,9	99,8	100,4	C	Consumer goods industries
CD	Trajni proizvodi za široko porabo	100,0	100,0	101,0	101,5	100,0	102,1	CD	Durable consumer goods industries
CN	Netrajni proizvodi za široko porabo	99,8	99,6	100,0	100,7	99,8	100,1	CN	Non-durable consumer goods industries
<b>Dejavnosti po Standardni klasifikaciji dejavnosti (področja, podpodročja, oddelki)</b>								<b>By sections, subsections and divisions of activities<sup>1)</sup></b>	
<b>A</b>	<b>Kmetijstvo, lov, gozdarstvo</b>	<b>100,0</b>	<b>100,0</b>	<b>100,0</b>	<b>100,0</b>	<b>100,0</b>	<b>100,0</b>	<b>A</b>	<b>Agriculture, hunting and forestry</b>
02	Gozdarstvo	100,0	100,0	100,0	100,0	100,0	100,0	02	Forestry
<b>C</b>	<b>Rudarstvo</b>	<b>98,2</b>	<b>95,2</b>	<b>103,4</b>	<b>101,7</b>	<b>100,1</b>	<b>102,3</b>	<b>C</b>	<b>Mining and quarrying</b>
CA	Pri.energetskih surovin	z	z	z	z	z	z	CA	Mining & quarrying of energy materials
10	Pri.črnega,rjavega premoga,lignita,šote	z	z	z	z	z	z	10	Mining of coal, lignite & peat
CB	Pri.rud in kamnin, razen energetskih	100,0	100,0	104,4	100,0	100,0	100,3	CB	Mining and quarrying, except energy materials
14	Pri.dr.rudnin in kamnin	100,0	100,0	104,4	100,0	100,0	100,3	14	Mining and quarrying
<b>D</b>	<b>Predevalne dejavnosti</b>	<b>100,2</b>	<b>99,9</b>	<b>100,6</b>	<b>100,6</b>	<b>100,0</b>	<b>100,5</b>	<b>D</b>	<b>Manufacturing</b>
DA	Pro.hrane,pijač,krmil in tobač.izd.	99,9	99,9	100,0	101,1	99,7	100,4	DA	Mfr of food, beverages, animal feeds and tobacco products
15	Pro.hrane,pijač in krmil	99,9	99,9	100,0	101,1	99,7	100,4	15	Mfr of food, beverages and animal feeds
16	Pro.tobačnih izd.	-	-	-	-	-	-	16	Mfr of tobacco products
DB	Pro.tekstilij;tekstilnih, krznenih izd.	99,2	100,1	100,8	100,1	100,0	100,0	DB	Mfr of textiles, textile and fur products
17	Pro.tekstilij	100,0	100,1	100,0	100,0	100,0	100,0	17	Mfr of textiles
18	Pro.oblačil;strojenje,dodelava krzna	95,8	100,5	104,8	100,4	100,0	100,2	18	Mfr of clothes; tanning and treatment of fur
DC	Pro.usnja,usnjenih izd.	100,0	95,8	103,5	100,0	100,0	100,0	DC	Mfr of leather and leather products
19	Pro.usnja,usnjenih izd.	100,0	95,8	103,5	100,0	100,0	100,0	19	Mfr of leather and leather products
DD	Obdelava in predelava lesa	100,0	100,1	101,2	101,3	100,5	100,1	DD	Mfr of wood and wood products
20	Obdelava in predelava lesa	100,0	100,1	101,2	101,3	100,5	100,1	20	Mfr of wood and wood products
DE	Pro.vlaknin,papirja;založništvo,tiskar.	100,1	99,1	100,1	100,9	100,2	99,1	DE	Mfr of pulp and paper; publishing and printing
21	Pro.vlaknin,papirja ter izd.iz njih	100,9	99,3	101,5	100,2	100,5	98,8	21	Mfr of pulp, paper and paper products
22	Založništvo,tiskarstvo	99,4	99,0	99,0	101,5	99,9	99,2	22	Publishing and printing
DF	Pro.koksa,naftnih deriv.,jedr.goriva	z	z	z	z	z	z	DF	Mfr of coke, petroleum products and nuclear fuel
23	Pro.koksa,naftnih deriv.,jedskega goriva	z	z	z	z	z	z	23	Mfr of coke, petroleum products and nuclear fuel
DG	Pro.kemikalij,kemičnih izd.,umetnih vl.	100,5	100,1	98,9	100,0	100,9	100,2	DG	Mfr of chemicals, chemical products and man-made fibres
24	Pro.kemikalij,kemičnih izd.,umetnih vl.	100,5	100,1	98,9	100,0	100,9	100,2	24	Mfr of chemicals, chemical products and man-made fibres
DH	Pro.izd.iz gume in plastičnih mas	99,8	99,0	101,9	100,9	100,2	100,3	DH	Mfr of rubber and plastic products
25	Pro.izd.iz gume in plastičnih mas	99,8	99,0	101,9	100,9	100,2	100,3	25	Mfr of rubber and plastic products
DI	Pro.dr.nekovinskih mineralnih izd.	101,3	99,8	100,2	102,1	99,0	101,2	DI	Mfr of other non-metal mineral products
26	Pro.dr.nekovinskih mineralnih izd.	101,3	99,8	100,2	102,1	99,0	101,2	26	Mfr of other non-metal mineral products
DJ	Pro.kovin in kovinskih izd.	100,8	100,2	102,1	99,6	100,4	101,6	DJ	Mfr of metals and metal products
27	Proizvodnja kovin	102,1	100,2	102,4	99,4	100,7	100,5	27	Mfr of metals
28	Pro.kovinskih izd.,brez strojev,naprav	99,7	100,2	101,7	99,8	100,1	102,5	28	Mfr of metal products, except machinery and equipment
DK	Pro.strojev in naprav	100,0	100,5	100,9	100,0	100,1	101,3	DK	Mfr of machinery and equipment
29	Pro.strojev in naprav	100,0	100,5	100,9	100,0	100,1	101,3	29	Mfr of machinery and equipment
DL	Pro.električne,optične opreme	100,4	100,2	99,9	99,8	99,5	100,1	DL	Mfr of electrical and optical equipment
30	Proizvodnja pis. strojev in računalnikov	100,0	105,6	99,0	99,8	100,0	99,9	30	Mfr of office machinery and computers
31	Pro.el.strojev in aparatov	100,0	100,0	100,0	100,0	100,0	100,0	31	Mfr of electrical machinery
32	Pro.RTV,komunikacijskih aparatov, opreme ter .	101,2	99,0	100,0	99,4	98,4	100,2	32	Mfr of TV and radio sets, and equipment, and
33	Pro.medicin.,finomehan,optičnih instr							33	Mfr of medical, precision and optical instruments
DM	Pro.vozil in plovil	100,0	100,0	100,2	100,2	100,0	100,0	DM	Mfr of transport equipment
34	Pro.mot.vozil, prikolic, polprikolic ter	100,0	100,0	100,2	100,2	100,0	100,0	34	Mfr of motor vehicles and trailers, and
35	Pro.dr.vozil in plovil							35	Mfr of other transport equipment
DN	Pro.pohištva;dr.pred.dej.;reciklaža	100,2	100,0	100,1	102,6	99,9	101,2	DN	Mfr of furniture; manufacture n.e.c.; recycling
36	Pro.pohištva;dr.predelovalne dej.	100,2	100,0	100,1	102,6	99,9	101,2	36	Mfr of furniture; manufacture n.e.c.
<b>E</b>	<b>Oskrba z elektriko,plinom,vodo</b>	<b>100,0</b>	<b>100,2</b>	<b>100,1</b>	<b>97,4</b>	<b>99,8</b>	<b>100,6</b>	<b>E</b>	<b>Electricity, gas and water supply</b>
40	Oskrba z elektriko,plinom,paro,toplo vodo	100,1	100,3	100,2	99,9	99,8	100,8	40	Electricity, gas, steam and hot water supply
41	Zbiranje,čiščenje,distribucija vode	99,9	100,0	100,0	88,1	100,0	100,0	41	Collection,purification and distribution of water

1) Indeksi za ravni področij in podpodročij dejavnosti se nanašajo na navedene zajete oddelke, skupine ali razrede (npr.: indeks za področje A Kmetijstvo, lov in gozdarstvo se nanaša na gozdarstvo in je zato enak indeksu cen za gozdarstvo).  
Price indices for sections and subsections refer to the covered divisions, groups or classes (e. g. index for section A Agriculture, hunting and forestry refers to forestry and therefore equals the price index for forestry).

Z podatek zaradi zaupnosti ni objavljen / data not published because of confidentiality

- ni pojava / no occurrence of event

... ni podatka / data not available



## 2. Indeksi cen industrijskih proizvodov pri proizvajalcih, Slovenija, 2006

Producer price indices of manufactured goods, Slovenia, 2006

(ustrezni mesec preteklega leta / corresponding month of the previous year =100)

		I 06	II 06	III 06	IV 06	V 06	VI 06		
		I 05	II 05	III 05	IV 05	V 05	VI 05		
<b>SKUPAJ</b>		<b>101,3</b>	<b>101,6</b>	<b>102,0</b>	<b>102,0</b>	<b>102,4</b>	<b>102,7</b>	<b>TOTAL</b>	
<b>Dejavnosti po namenu porabe proizvodov</b>								<b>Main industrial groups</b>	
A	Proizvodi za vmesno porabo	101,5	102,2	103,1	103,0	103,4	104,0	A	Intermediate goods industries
AE	Energenti	100,4	102,8	104,6	104,7	104,3	104,6	AE	Energy related industries
AI	Surovine	102,0	101,8	102,3	102,1	102,9	103,7	AI	Intermediate goods industries (except energy)
B	Proizvodi za investicije	99,8	100,2	99,3	98,6	99,2	100,2	B	Capital goods industries
C	Proizvodi za široko porabo	101,6	101,3	101,5	101,9	102,1	101,7	C	Consumer goods industries
CD	Trajni proizvodi za široko porabo	102,3	101,9	101,8	102,1	102,3	102,3	CD	Durable consumer goods industries
CN	Netrajni proizvodi za široko porabo	101,5	101,2	101,5	101,9	102,1	101,7	CN	Non-durable consumer goods industries
<b>Dejavnosti po Standardni klasifikaciji dejavnosti (področja, podpodročja, oddelki)</b>								<b>By sections, subsections and divisions of activities<sup>1)</sup></b>	
<b>A</b>	<b>Kmetijstvo, lov, gozdarstvo</b>	<b>100,1</b>	<b>100,4</b>	<b>100,4</b>	<b>100,4</b>	<b>100,4</b>	<b>100,4</b>	<b>A</b>	<b>Agriculture, hunting and forestry</b>
02	Gozdarstvo	100,1	100,4	100,4	100,4	100,4	100,4	02	Forestry
<b>C</b>	<b>Rudarstvo</b>	<b>98,8</b>	<b>100,4</b>	<b>102,5</b>	<b>101,6</b>	<b>104,5</b>	<b>106,3</b>	<b>C</b>	<b>Mining and quarrying</b>
CA	Pri.energetskih surovin	z	z	z	z	z	z	CA	Mining & quarrying of energy materials
10	Pri.črnega,rjavega premoga,lignita,šote	z	z	z	z	z	z	10	Mining of coal, lignite & peat
CB	Pri.rud in kamnin,razen energetskih	101,3	101,1	101,1	102,8	102,5	102,5	CB	Mining and quarrying, except energy materials
14	Pri.dr.rudnin in kamnin	101,3	101,1	101,1	102,8	102,5	102,5	14	Mining and quarrying
<b>D</b>	<b>Predelovalne dejavnosti</b>	<b>101,6</b>	<b>101,4</b>	<b>101,6</b>	<b>101,5</b>	<b>102,1</b>	<b>102,4</b>	<b>D</b>	<b>Manufacturing</b>
DA	Pro.hrane,pijač,krmil in tobač.izd.	101,1	101,3	102,3	102,6	103,2	102,8	DA	Mfr of food, beverages, animal feeds and tobacco products
15	Pro.hrane,pijač in krmil	101,1	101,3	102,3	102,6	103,2	102,8	15	Mfr of food, beverages and animal feeds
16	Pro.tobačnih izd.	-	-	-	-	-	-	16	Mfr of tobacco products
DB	Pro.tekstilij;tekstilnih, krznenih izd.	101,3	99,7	99,5	99,5	99,5	99,5	DB	Mfr of textiles, textile and fur products
17	Pro.tekstilij	101,3	100,0	100,1	100,1	100,1	100,1	17	Mfr of textiles
18	Pro.oblačil;strojenje,dodelava krzna	100,6	98,0	96,9	96,9	96,9	96,9	18	Mfr of clothes; tanning and treatment of fur
DC	Pro.usnja,usnjenih izd.	110,6	110,6	102,2	102,2	102,2	102,2	DC	Mfr of leather and leather products
19	Pro.usnja,usnjenih izd.	110,6	110,6	102,2	102,2	102,2	102,2	19	Mfr of leather and leather products
DD	Obdelava in predelava lesa	101,7	101,6	101,5	101,4	101,7	101,6	DD	Mfr of wood and wood products
20	Obdelava in predelava lesa	101,7	101,6	101,5	101,4	101,7	101,6	20	Mfr of wood and wood products
DE	Pro.vlaknin,papirja;založništvo,tiskar.	101,4	100,9	101,2	101,6	101,5	101,8	DE	Mfr of pulp and paper; publishing and printing
21	Pro.vlaknin,papirja ter izd.iz njih	99,6	99,0	99,8	100,9	101,5	102,2	21	Mfr of pulp, paper and paper products
22	Založništvo,tiskarstvo	102,9	102,5	102,4	102,3	101,6	101,6	22	Publishing and printing
DF	Pro.koksa,naftnih deriv.,jedr.goriva	z	z	z	z	z	z	DF	Mfr of coke, petroleum products and nuclear fuel
23	Pro.koksa,naftnih deriv.,jedrskega goriva	z	z	z	z	z	z	23	Mfr of coke, petroleum products and nuclear fuel
DG	Pro.kemikalij,kemičnih izd.,umetnih vl.	101,6	100,9	101,0	101,2	100,2	99,9	DG	Mfr of chemicals, chemical products and man-made fibres
24	Pro.kemikalij,kemičnih izd.,umetnih vl.	101,6	100,9	101,0	101,2	100,2	99,9	24	Mfr of chemicals, chemical products and man-made fibres
DH	Pro.izd.iz gume in plastičnih mas	103,6	103,1	102,1	104,5	102,3	102,9	DH	Mfr of rubber and plastic products
25	Pro.izd.iz gume in plastičnih mas	103,6	103,1	102,1	104,5	102,3	102,9	25	Mfr of rubber and plastic products
DI	Pro.dr.nekovinskih mineralnih izd.	102,2	102,0	103,0	103,6	104,7	103,4	DI	Mfr of other non-metal mineral products
26	Pro.dr.nekovinskih mineralnih izd.	102,2	102,0	103,0	103,6	104,7	103,4	26	Mfr of other non-metal mineral products
DJ	Pro.kovin in kovinskih izd.	102,6	102,2	103,7	101,8	104,5	107,1	DJ	Mfr of metals and metal products
27	Proizvodnja kovin	103,5	102,8	104,0	103,1	106,2	109,0	27	Mfr of metals
28	Pro.kovinskih izd.,brez strojev,naprav	101,5	101,5	103,1	100,3	102,8	105,2	28	Mfr of metal products, except machinery and equipment
DK	Pro.strojev in naprav	100,5	100,3	100,2	100,1	100,1	100,6	DK	Mfr of machinery and equipment
29	Pro.strojev in naprav	100,5	100,3	100,2	100,1	100,1	100,6	29	Mfr of machinery and equipment
DL	Pro.električne,optične opreme	98,5	100,3	96,5	94,9	96,6	97,9	DL	Mfr of electrical and optical equipment
30	Proizvodnja pis. strojev in računalnikov	...	...	...	...	...	...	30	Mfr of office machinery and computers
31	Pro.el.strojev in aparatov	99,4	99,7	98,7	98,8	98,9	99,1	31	Mfr of electrical machinery
32	Pro.RTV,komunikacijskih aparatov, opreme ter .	97,4	101,5	92,5	88,4	91,1	94,4	32	Mfr of TV and radio sets, and equipment, and
33	Pro.medicin.,finomehan,optičnih instr							33	Mfr of medical, precision and optical instruments
DM	Pro.vozil in plovil	100,1	100,8	100,7	101,2	101,3	101,2	DM	Mfr of transport equipment
34	Pro.mot.vozil, prikolic, polprikolic ter	100,1	100,8	100,7	101,2	101,3	101,2	34	Mfr of motor vehicles and trailers, and
35	Pro.dr.vozil in plovil							35	Mfr of other transport equipment
DN	Pro.pohištva;dr.pred.dej.;reciklaža	103,1	102,4	102,8	102,8	103,1	103,0	DN	Mfr of furniture; manufacture n.e.c.; recycling
36	Pro.pohištva;dr.predelovalne dej.	103,1	102,4	102,8	102,8	103,1	103,0	36	Mfr of furniture; manufacture n.e.c.
<b>E</b>	<b>Oskrba z elektriko,plinom,vodo</b>	<b>100,5</b>	<b>102,8</b>	<b>104,7</b>	<b>105,0</b>	<b>103,9</b>	<b>103,6</b>	<b>E</b>	<b>Electricity, gas and water supply</b>
40	Oskrba z elektriko,plinom,paro, toplo vodo	100,9	103,2	105,4	105,6	104,6	104,3	40	Electricity, gas, steam and hot water supply
41	Zbiranje,čiščenje,distribucija vode	...	...	...	...	...	...	41	Collection,purification and distribution of water

1) Indeksi za ravni področij in podpodročij dejavnosti se nanašajo na navedene zajete oddelke, skupine ali razrede (npr.: indeks za področje A Kmetijstvo, lov in gozdarstvo se nanaša na gozdarstvu in je zato enak indeksu cen za gozdarstvo).  
Price indices for sections and subsections refer to the covered divisions, groups or classes (e. g. index for section A Agriculture, hunting and forestry refers to forestry and therefore equals the price index for forestry).

Z podatek zaradi zaupnosti ni objavljen / data not published because of confidentiality  
- ni pojava / no occurrence of event  
... ni podatka / data not available



2. Indeksi cen industrijskih proizvodov pri proizvajalcih, Slovenija, 2006 (nadaljevanje)

Producer price indices of manufactured goods, Slovenia, 2006 (continued)

(ustrezni mesec preteklega leta / corresponding month of the previous year =100)

		VII 06	VIII 06	IX 06	X 06	XI 06	XII 06		
		VII 05	VIII 05	IX 05	X 05	XI 05	XII 05		
<b>SKUPAJ</b>		<b>102,9</b>	<b>102,4</b>	<b>102,7</b>	<b>102,7</b>	<b>102,6</b>	<b>102,8</b>	<b>TOTAL</b>	
<b>Dejavnosti po namenu porabe proizvodov</b>								<b>Main industrial groups</b>	
A	Proizvodi za vmesno porabo	104,5	103,8	104,6	104,0	104,1	104,1	A	Intermediate goods industries
AE	Energenti	104,4	103,1	103,1	100,9	100,8	100,1	AE	Energy related industries
AI	Surovine	104,6	104,2	105,3	105,6	105,8	106,1	AI	Intermediate goods industries (except energy)
B	Proizvodi za investicije	100,6	100,9	101,3	100,8	100,4	100,8	B	Capital goods industries
C	Proizvodi za široko porabo	101,6	101,1	100,8	101,5	101,3	101,7	C	Consumer goods industries
CD	Trajni proizvodi za široko porabo	102,3	102,3	103,1	104,7	104,7	106,9	CD	Durable consumer goods industries
CN	Netrajni proizvodi za široko porabo	101,5	100,9	100,4	101,0	100,8	100,8	CN	Non-durable consumer goods industries
<b>Dejavnosti po Standardni klasifikaciji dejavnosti (področja, podpodročja, oddelki)</b>								<b>By sections, subsections and divisions of activities<sup>1)</sup></b>	
<b>A</b>	<b>Kmetijstvo, lov, gozdarstvo</b>	<b>100,4</b>	<b>100,4</b>	<b>100,4</b>	<b>100,4</b>	<b>100,4</b>	<b>100,4</b>	<b>A</b>	<b>Agriculture, hunting and forestry</b>
02	Gozdarstvo	100,4	100,4	100,4	100,4	100,4	100,4	02	Forestry
<b>C</b>	<b>Rudarstvo</b>	<b>105,2</b>	<b>96,6</b>	<b>98,2</b>	<b>100,8</b>	<b>100,0</b>	<b>102,8</b>	<b>C</b>	<b>Mining and quarrying</b>
CA	Pri.energetskih surovin	z	z	z	z	z	z	CA	Mining & quarrying of energy materials
10	Pri.črnega,rjavega premoga,lignita,šote	z	z	z	z	z	z	10	Mining of coal, lignite & peat
CB	Pri.rud in kamnin,razen energetskih	102,5	102,5	107,0	107,0	106,8	107,2	CB	Mining and quarrying, except energy materials
14	Pri.dr.rudin in kamnin	102,5	102,5	107,0	107,0	106,8	107,2	14	Mining and quarrying
<b>D</b>	<b>Predelovalne dejavnosti</b>	<b>102,8</b>	<b>102,4</b>	<b>102,7</b>	<b>103,1</b>	<b>103,0</b>	<b>103,4</b>	<b>D</b>	<b>Manufacturing</b>
DA	Pro.hrane,pijač,krmil in tobač.izd.	102,5	101,6	101,6	102,8	102,4	102,8	DA	Mfr of food, beverages, animal feeds and tobacco products
15	Pro.hrane,pijač in krmil	102,5	101,6	101,6	102,8	102,4	102,8	15	Mfr of food, beverages and animal feeds
16	Pro.tobačnih izd.	-	-	-	-	-	-	16	Mfr of tobacco products
DB	Pro.tekstilij;tekstilnih, krznenih izd.	99,8	99,9	99,9	99,8	99,8	99,8	DB	Mfr of textiles, textile and fur products
17	Pro.tekstilij	100,2	100,3	100,3	100,2	100,2	100,2	17	Mfr of textiles
18	Pro.oblačil;strojenje,dodelava krzna	97,2	97,4	97,9	98,1	98,0	98,2	18	Mfr of clothes; tanning and treatment of fur
DC	Pro.usnja,usnjenih izd.	102,2	105,4	97,8	97,8	97,8	97,8	DC	Mfr of leather and leather products
19	Pro.usnja,usnjenih izd.	102,2	105,4	97,8	97,8	97,8	97,8	19	Mfr of leather and leather products
DD	Obdelava in predelava lesa	101,8	101,4	102,5	103,8	104,4	104,4	DD	Mfr of wood and wood products
20	Obdelava in predelava lesa	101,8	101,4	102,5	103,8	104,4	104,4	20	Mfr of wood and wood products
DE	Pro.vlaknin,papirja,založništvo,tiskar.	102,0	101,0	101,4	101,5	102,0	100,2	DE	Mfr of pulp and paper; publishing and printing
21	Pro.vlaknin,papirja ter izd.iz njih	103,3	102,0	104,2	103,7	105,0	102,8	21	Mfr of pulp, paper and paper products
22	Založništvo,tiskarstvo	101,0	100,3	99,4	99,8	99,7	98,2	22	Publishing and printing
DF	Pro.koksa,naftnih deriv.,jedr.goriva	z	z	z	z	z	z	DF	Mfr of coke, petroleum products and nuclear fuel
23	Pro.koksa,naftnih deriv.,jedrskega goriva	z	z	z	z	z	z	23	Mfr of coke, petroleum products and nuclear fuel
DG	Pro.kemikalij,kemičnih izd.,umetnih vl.	100,7	100,6	99,6	99,5	100,1	100,4	DG	Mfr of chemicals, chemical products and man-made fibres
24	Pro.kemikalij,kemičnih izd.,umetnih vl.	100,7	100,6	99,6	99,5	100,1	100,4	24	Mfr of chemicals, chemical products and man-made fibres
DH	Pro.izd.iz gume in plastičnih mas	106,3	105,0	106,7	106,4	106,0	105,3	DH	Mfr of rubber and plastic products
25	Pro.izd.iz gume in plastičnih mas	106,3	105,0	106,7	106,4	106,0	105,3	25	Mfr of rubber and plastic products
DI	Pro.dr.nekovinskih mineralnih izd.	104,9	104,5	105,0	107,1	106,1	107,4	DI	Mfr of other non-metal mineral products
26	Pro.dr.nekovinskih mineralnih izd.	104,9	104,5	105,0	107,1	106,1	107,4	26	Mfr of other non-metal mineral products
DJ	Pro.kovin in kovinskih izd.	107,2	107,2	108,9	108,4	108,7	110,0	DJ	Mfr of metals and metal products
27	Proizvodnja kovin	109,8	109,3	111,7	110,9	111,5	111,0	27	Mfr of metals
28	Pro.kovinskih izd.,brez strojev,naprav	104,7	105,3	106,3	106,0	106,1	109,1	28	Mfr of metal products, except machinery and equipment
DK	Pro.strojev in naprav	101,0	101,6	102,5	102,3	102,3	103,6	DK	Mfr of machinery and equipment
29	Pro.strojev in naprav	101,0	101,6	102,5	102,3	102,3	103,6	29	Mfr of machinery and equipment
DL	Pro.električne,optične opreme	98,3	98,6	98,1	96,9	96,1	96,8	DL	Mfr of electrical and optical equipment
30	Proizvodnja pis. strojev in računalnikov	...	...	...	...	...	...	30	Mfr of office machinery and computers
31	Pro.el.strojev in aparatov	98,9	99,0	99,2	99,4	99,6	99,8	31	Mfr of electrical machinery
32	Pro.RTV, komunikacijskih aparatov, opreme ter .	95,9	95,9	94,7	93,2	92,2	93,8	32	Mfr of TV and radio sets, and equipment, and
33	Pro.medicin.,finomehan,optičnih instr	...	...	...	...	...	...	33	Mfr of medical, precision and optical instruments
DM	Pro.vozil in plovil	101,1	101,1	101,3	101,5	101,5	101,5	DM	Mfr of transport equipment
34	Pro.mot.vozil, prikolic, polprikolic ter	101,1	101,1	101,3	101,5	101,5	101,5	34	Mfr of motor vehicles and trailers, and
35	Pro.dr.vozil in plovil	...	...	...	...	...	...	35	Mfr of other transport equipment
DN	Pro.pohištva;dr.pred.dej.;reciklaža	103,2	103,2	102,8	105,6	105,7	106,9	DN	Mfr of furniture; manufacture n.e.c.; recycling
36	Pro.pohištva;dr.predelovalne dej.	103,2	103,2	102,8	105,6	105,7	106,9	36	Mfr of furniture; manufacture n.e.c.
<b>E</b>	<b>Oskrba z elektriko,plinom,vodo</b>	<b>103,6</b>	<b>103,9</b>	<b>104,0</b>	<b>101,1</b>	<b>101,0</b>	<b>99,6</b>	<b>E</b>	<b>Electricity, gas and water supply</b>
40	Oskrba z elektriko,plinom,paro,toplo vodo	104,3	104,7	104,8	104,5	104,5	102,7	40	Electricity, gas, steam and hot water supply
41	Zbiranje,čiščenje,distribucija vode	...	...	...	...	...	...	41	Collection,purification and distribution of water

1) Indeksi za ravni področij in podpodročij dejavnosti se nanašajo na navedene zajete oddelke, skupine ali razrede (npr.: indeks za področje A Kmetijstvo, lov in gozdarstvo se nanaša na gozdarstvu in je zato enak indeksu cen za gozdarstvo).  
Price indices for sections and subsections refer to the covered divisions, groups or classes (e. g. index for section A Agriculture, hunting and forestry refers to forestry and therefore equals the price index for forestry).

Z podatek zaradi zaupnosti ni objavljen / data not published because of confidentiality

- ni pojava / no occurrence of event

... ni podatka / data not available



### 3. Indeksi cen industrijskih proizvodov pri proizvajalcih, Slovenija, 2006

Producer price indices of manufactured goods, Slovenia, 2006

(Ø 2000 =100)

		I 06	II 06	III 06	IV 06	V 06	VI 06		
		Ø 00	Ø 00	Ø 00	Ø 00	Ø 00	Ø 00		
<b>SKUPAJ</b>		<b>126,8</b>	<b>127,5</b>	<b>128,1</b>	<b>128,5</b>	<b>128,6</b>	<b>128,9</b>	<b>TOTAL</b>	
<b>Dejavnosti po namenu porabe proizvodov</b>								<b>Main industrial groups</b>	
A	Proizvodi za vmesno porabo	128,2	128,9	129,8	130,5	130,8	131,3	A	Intermediate goods industries
AE	Energenti	126,0	127,3	127,3	127,8	127,3	127,7	AE	Energy related industries
AI	Surovine	129,5	129,9	131,2	131,9	132,8	133,3	AI	Intermediate goods industries (except energy)
B	Proizvodi za investicije	111,9	112,4	111,9	111,8	111,5	112,3	B	Capital goods industries
C	Proizvodi za široko porabo	129,2	130,0	130,6	130,8	130,7	130,7	C	Consumer goods industries
CD	Trajni proizvodi za široko porabo	124,4	124,4	124,6	125,1	125,3	125,3	CD	Durable consumer goods industries
CN	Netrajni proizvodi za široko porabo	129,5	130,4	131,1	131,2	131,1	131,0	CN	Non-durable consumer goods industries
<b>Dejavnosti po Standardni klasifikaciji dejavnosti (področja, podpodročja, oddelki)</b>								<b>By sections, subsections and divisions of activities<sup>1)</sup></b>	
<b>A</b>	<b>Kmetijstvo, lov, gozdarstvo</b>	<b>109,5</b>	<b>109,8</b>	<b>109,8</b>	<b>109,8</b>	<b>109,8</b>	<b>109,8</b>	<b>A</b>	<b>Agriculture, hunting and forestry</b>
O2	Gozdarstvo	109,5	109,8	109,8	109,8	109,8	109,8	O2	Forestry
<b>C</b>	<b>Rudarstvo</b>	<b>107,3</b>	<b>109,1</b>	<b>109,8</b>	<b>111,2</b>	<b>111,2</b>	<b>111,2</b>	<b>C</b>	<b>Mining and quarrying</b>
CA	Pri.energetskih surovin	z	z	z	z	z	z	CA	Mining & quarrying of energy materials
10	Pri.črnega,rjavega premoga,lignita,šote	z	z	z	z	z	z	10	Mining of coal, lignite & peat
CB	Pri.rud in kamnin,razen energetskih	123,0	123,0	123,0	125,0	125,0	125,0	CB	Mining and quarrying, except energy materials
14	Pri.dr.rudnin in kamnin	123,0	123,0	123,0	125,0	125,0	125,0	14	Mining and quarrying
<b>D</b>	<b>Predelovalne dejavnosti</b>	<b>128,6</b>	<b>129,2</b>	<b>130,0</b>	<b>130,3</b>	<b>130,6</b>	<b>130,9</b>	<b>D</b>	<b>Manufacturing</b>
DA	Pro.hrane,pijač,krmil in tobač.izd.	133,7	135,0	136,1	136,0	135,9	136,1	DA	Mfr of food, beverages, animal feeds and tobacco products
15	Pro.hrane,pijač in krmil	134,3	135,6	136,6	136,5	136,4	136,7	15	Mfr of food, beverages and animal feeds
16	Pro.tobačnih izd.	-	-	-	-	-	-	16	Mfr of tobacco products
DB	Pro.tekstilij,tekstilnih, krznenih izd.	114,3	115,8	115,7	115,7	115,7	115,7	DB	Mfr of textiles, textile and fur products
17	Pro.tekstilij	121,4	121,4	121,6	121,6	121,6	121,6	17	Mfr of textiles
18	Pro.oblačil;strojenj,dodelava krzna	100,0	107,8	106,8	106,8	106,8	106,8	18	Mfr of clothes; tanning and treatment of fur
DC	Pro.usnja,usnjenih izd.	128,6	128,6	129,8	129,8	129,8	129,8	DC	Mfr of leather and leather products
19	Pro.usnja,usnjenih izd.	128,6	128,6	129,8	129,8	129,8	129,8	19	Mfr of leather and leather products
DD	Obdelava in predelava lesa	118,8	118,8	118,7	119,0	119,8	120,4	DD	Mfr of wood and wood products
20	Obdelava in predelava lesa	118,8	118,8	118,7	119,0	119,8	120,4	20	Mfr of wood and wood products
DE	Pro.vlaknin,papirja,založništvo,tiskar.	119,8	119,8	119,8	120,4	120,4	120,8	DE	Mfr of pulp and paper; publishing and printing
21	Pro.vlaknin,papirja ter izd.iz njih	105,4	105,4	105,0	106,1	106,2	107,1	21	Mfr of pulp, paper and paper products
22	Založništvo,tiskarstvo	130,6	130,5	131,0	131,0	131,0	130,9	22	Publishing and printing
DF	Pro.koksa,naftnih deriv.,jedr.goriva	z	z	z	z	z	z	DF	Mfr of coke, petroleum products and nuclear fuel
23	Pro.koksa,naftnih deriv.,jedrskega goriva	z	z	z	z	z	z	23	Mfr of coke, petroleum products and nuclear fuel
DG	Pro.kemikalij,kemičnih izd.,umetnih vl.	122,3	121,6	121,7	122,9	122,2	121,9	DG	Mfr of chemicals, chemical products and man-made fibres
24	Pro.kemikalij,kemičnih izd.,umetnih vl.	122,3	121,6	121,7	122,9	122,2	121,9	24	Mfr of chemicals, chemical products and man-made fibres
DH	Pro.izd.iz gume in plastičnih mas	132,7	132,5	133,8	139,1	138,5	138,9	DH	Mfr of rubber and plastic products
25	Pro.izd.iz gume in plastičnih mas	132,7	132,5	133,8	139,1	138,5	138,9	25	Mfr of rubber and plastic products
DI	Pro.dr.nekovinskih mineralnih izd.	139,6	141,6	143,6	144,3	146,3	144,6	DI	Mfr of other non-metal mineral products
26	Pro.dr.nekovinskih mineralnih izd.	139,6	141,6	143,6	144,3	146,3	144,6	26	Mfr of other non-metal mineral products
DJ	Pro.kovin in kovinskih izd.	136,1	136,5	139,2	138,5	140,3	142,4	DJ	Mfr of metals and metal products
27	Proizvodnja kovin	153,2	153,7	155,9	156,5	159,2	161,2	27	Mfr of metals
28	Pro.kovinskih izd.,brez strojev,naprav	119,8	120,1	123,0	121,5	122,6	124,7	28	Mfr of metal products, except machinery and equipment
DK	Pro.strojev in naprav	116,9	117,5	117,5	118,0	118,0	118,6	DK	Mfr of machinery and equipment
29	Pro.strojev in naprav	116,9	117,5	117,5	118,0	118,0	118,6	29	Mfr of machinery and equipment
DL	Pro.električne,optične opreme	94,0	93,8	92,6	92,2	91,4	91,5	DL	Mfr of electrical and optical equipment
30	Proizvodnja pis. strojev in računalnikov	...	...	...	...	...	...	30	Mfr of office machinery and computers
31	Pro.el.strojev in aparatov	111,1	111,0	110,8	110,7	110,6	110,6	31	Mfr of electrical machinery
32	Pro.RTV,komunikacijskih aparatov, opreme ter .	77,5	77,4	75,4	74,9	74,1	75,3	32	Mfr of TV and radio sets, and equipment, and
33	Pro.medicin.,finomehan,optičnih instr	...	...	...	...	...	...	33	Mfr of medical, precision and optical instruments
DM	Pro.vozil in plovil	126,7	127,9	127,9	128,1	128,2	128,1	DM	Mfr of transport equipment
34	Pro.mot.vozil, prikolic, polprikolic ter	126,7	127,9	127,9	128,1	128,2	128,1	34	Mfr of motor vehicles and trailers, and
35	Pro.dr.vozil in plovil	...	...	...	...	...	...	35	Mfr of other transport equipment
DN	Pro.pohištva;dr.pred.dej.;reciklaža	130,0	130,0	130,3	130,3	130,7	130,5	DN	Mfr of furniture; manufacture n.e.c.; recycling
36	Pro.pohištva;dr.predelovalne dej.	130,0	130,0	130,3	130,3	130,7	130,5	36	Mfr of furniture; manufacture n.e.c.
<b>E</b>	<b>Oskrba z elektriko,plinom,vodo</b>	<b>127,3</b>	<b>128,3</b>	<b>128,1</b>	<b>128,5</b>	<b>127,9</b>	<b>128,1</b>	<b>E</b>	<b>Electricity, gas and water supply</b>
40	Oskrba z elektriko,plinom,paro, toplo vodo	127,8	129,2	129,0	129,1	128,4	128,7	40	Electricity, gas, steam and hot water supply
41	Zbiranje,čiščenje,distribucija vode	...	...	...	...	...	...	41	Collection,purification and distribution of water

1) Indeksi za ravni področij in podpodročij dejavnosti se nanašajo na navedene zajete oddelke, skupine ali razrede (npr.: indeks za področje A Kmetijstvo, lov in gozdarstvo se nanaša na gozdarstvu in je zato enak indeksu cen za gozdarstvo).  
Price indices for sections and subsections refer to the covered divisions, groups or classes (e. g. index for section A Agriculture, hunting and forestry refers to forestry and therefore equals the price index for forestry).

Z podatek zaradi zaupnosti ni objavljen / data not published because of confidentiality

- ni pojava / no occurrence of event

... ni podatka / data not available





3. Indeksi cen industrijskih proizvodov pri proizvajalcih, Slovenija, 2006 (nadaljevanje)

Producer price indices of manufactured goods, Slovenia, 2006 (continued)

(Ø 2000 = 100)

	VII 06	VIII 06	IX 06	X 06	XI 06	XII 06	
	Ø 00	Ø 00	Ø 00	Ø 00	Ø 00	Ø 00	
<b>SKUPAJ</b>	<b>129,1</b>	<b>128,8</b>	<b>129,5</b>	<b>129,7</b>	<b>129,7</b>	<b>130,4</b>	<b>TOTAL</b>
<b>Dejavnosti po namenu porabe proizvodov</b>							<b>Main industrial groups</b>
A Proizvodi za vmesno porabo	131,7	131,4	132,6	132,2	132,3	133,3	A Intermediate goods industries
AE Energenti	127,4	126,7	127,2	124,6	124,5	125,6	AE Energy related industries
AI Surovine	134,1	133,9	135,5	136,2	136,5	137,5	AI Intermediate goods industries (except energy)
B Proizvodi za investicije	112,4	112,8	113,3	113,3	113,1	113,3	B Capital goods industries
C Proizvodi za široko porabo	130,4	130,0	130,2	131,3	131,1	131,6	C Consumer goods industries
CD Trajni proizvodi za široko porabo	125,3	125,3	126,6	128,5	128,5	131,2	CD Durable consumer goods industries
CN Netrajni proizvodi za široko porabo	130,7	130,2	130,2	131,2	130,9	131,1	CN Non-durable consumer goods industries
<b>Dejavnosti po Standardni klasifikaciji dejavnosti (področja, podpodročja, oddelki)</b>							<b>By sections, subsections and divisions of activities<sup>1)</sup></b>
<b>A Kmetijstvo, lov, gozdarstvo</b>	<b>109,8</b>	<b>109,8</b>	<b>109,8</b>	<b>109,8</b>	<b>109,8</b>	<b>109,8</b>	<b>A Agriculture, hunting and forestry</b>
02 Gozdarstvo	109,8	109,8	109,8	109,8	109,8	109,8	02 Forestry
<b>C Rudarstvo</b>	<b>109,2</b>	<b>104,0</b>	<b>107,6</b>	<b>109,4</b>	<b>109,6</b>	<b>112,1</b>	<b>C Mining and quarrying</b>
CA Pri.energetskih surovin	z	z	z	z	z	z	CA Mining & quarrying of energy materials
10 Pri.črnega,rjavega premoga,lignita,šote	z	z	z	z	z	z	10 Mining of coal, lignite & peat
CB Pri.rud in kamnin,razen energetskih	125,0	125,0	130,5	130,5	130,5	131,0	CB Mining and quarrying, except energy materials
14 Pri.dr.rudnin in kamnin	125,0	125,0	130,5	130,5	130,5	131,0	14 Mining and quarrying
<b>D Predelovalne dejavnosti</b>	<b>131,2</b>	<b>131,0</b>	<b>131,8</b>	<b>132,6</b>	<b>132,6</b>	<b>133,2</b>	<b>D Manufacturing</b>
DA Pro.hrane,pijač,krmil in tobač.izd.	136,0	135,9	135,9	137,4	137,0	137,5	DA Mfr of food, beverages, animal feeds and tobacco products
15 Pro.hrane,pijač in krmil	136,6	136,5	136,5	138,0	137,6	138,1	15 Mfr of food, beverages and animal feeds
16 Pro.tobačnih izd.	-	-	-	-	-	-	16 Mfr of tobacco products
DB Pro.tekstilij,tekstilnih, krznenih izd.	114,8	115,0	116,0	116,0	116,1	116,1	DB Mfr of textiles, textile and fur products
17 Pro.tekstilij	121,6	121,6	121,6	121,6	121,7	121,7	17 Mfr of textiles
18 Pro.oblačil;strojenje,dodelava krzna	102,4	102,8	107,7	108,2	108,2	108,4	18 Mfr of clothes; tanning and treatment of fur
DC Pro.usnja,usnjenih izd.	129,8	124,3	128,7	128,7	128,7	128,7	DC Mfr of leather and leather products
19 Pro.usnja,usnjenih izd.	129,8	124,3	128,7	128,7	128,7	128,7	19 Mfr of leather and leather products
DD Obdelava in predelava lesa	120,4	120,5	121,9	123,4	124,0	124,1	DD Mfr of wood and wood products
20 Obdelava in predelava lesa	120,4	120,5	121,9	123,4	124,0	124,1	20 Mfr of wood and wood products
DE Pro.vlaknin,papirja;založništvo,tiskar.	120,9	119,8	119,9	121,0	121,2	120,1	DE Mfr of pulp and paper; publishing and printing
21 Pro.vlaknin,papirja ter izd.iz njih	108,1	107,3	108,9	109,1	109,7	108,5	21 Mfr of pulp, paper and paper products
22 Založništvo,tiskarstvo	130,1	128,9	127,5	129,4	129,3	128,3	22 Publishing and printing
DF Pro.koksa,naftnih deriv.,jedr.goriva	z	z	z	z	z	z	DF Mfr of coke, petroleum products and nuclear fuel
23 Pro.koksa,naftnih deriv.,jedskega goriva	z	z	z	z	z	z	23 Mfr of coke, petroleum products and nuclear fuel
DG Pro.kemikalij,kemičnih izd.,umetnih vl.	122,5	122,6	121,3	121,3	122,4	122,7	DG Mfr of chemicals, chemical products and man-made fibres
24 Pro.kemikalij,kemičnih izd.,umetnih vl.	122,5	122,6	121,3	121,3	122,4	122,7	24 Mfr of chemicals, chemical products and man-made fibres
DH Pro.izd.iz gume in plastičnih mas	138,6	137,2	139,8	141,0	141,3	141,7	DH Mfr of rubber and plastic products
25 Pro.izd.iz gume in plastičnih mas	138,6	137,2	139,8	141,0	141,3	141,7	25 Mfr of rubber and plastic products
DI Pro.dr.nekovinskih mineralnih izd.	146,4	146,2	146,5	149,5	148,1	149,9	DI Mfr of other non-metal mineral products
26 Pro.dr.nekovinskih mineralnih izd.	146,4	146,2	146,5	149,5	148,1	149,9	26 Mfr of other non-metal mineral products
DJ Pro.kovin in kovinskih izd.	143,6	143,9	146,8	146,3	146,8	149,1	DJ Mfr of metals and metal products
27 Proizvodnja kovin	164,6	164,9	168,9	167,9	169,0	169,9	27 Mfr of metals
28 Pro.kovinskih izd.,brez strojev,naprav	124,3	124,6	126,8	126,5	126,6	129,8	28 Mfr of metal products, except machinery and equipment
DK Pro.strojev in naprav	118,6	119,2	120,3	120,3	120,4	122,0	DK Mfr of machinery and equipment
29 Pro.strojev in naprav	118,6	119,2	120,3	120,3	120,4	122,0	29 Mfr of machinery and equipment
DL Pro.električne,optične opreme	91,9	92,1	92,0	91,8	91,4	91,5	DL Mfr of electrical and optical equipment
30 Proizvodnja pis. strojev in računalnikov	...	...	...	...	...	...	30 Mfr of office machinery and computers
31 Pro.el.strojev in aparatov	110,6	110,6	110,6	110,6	110,6	110,6	31 Mfr of electrical machinery
32 Pro.RTV,komunikacijskih aparatov, opreme ter .	76,2	75,5	75,5	75,0	73,9	74,1	32 Mfr of TV and radio sets, and equipment, and
33 Pro.medicin.,finomehan,optičnih instr							33 Mfr of medical, precision and optical instruments
DM Pro.vozil in plovil	128,1	128,1	128,3	128,6	128,6	128,6	DM Mfr of transport equipment
34 Pro.mot.vozil, prikolic, polprikolic ter	128,1	128,1	128,3	128,6	128,6	128,6	34 Mfr of motor vehicles and trailers, and
35 Pro.dr.vozil in plovil							35 Mfr of other transport equipment
DN Pro.pohišta;dr.pred.dej.;reciklaža	130,8	130,8	130,9	134,4	134,2	135,8	DN Mfr of furniture; manufacture n.e.c.; recycling
36 Pro.pohišta;dr.predelovalne dej.	130,8	130,8	130,9	134,4	134,2	135,8	36 Mfr of furniture; manufacture n.e.c.
<b>E Oskrba z elektriko,plinom,vodo</b>	<b>128,2</b>	<b>128,5</b>	<b>128,7</b>	<b>125,3</b>	<b>125,1</b>	<b>125,9</b>	<b>E Electricity, gas and water supply</b>
40 Oskrba z elektriko,plinom,paro,toplo vodo	128,8	129,2	129,4	129,3	129,1	130,1	40 Electricity, gas, steam and hot water supply
41 Zbiranje,čiščenje,distribucija vode	...	...	...	...	...	...	41 Collection,purification and distribution of water

1) Indeksi za ravni področij in podpodročij dejavnosti se nanašajo na navedene zajete oddelke, skupine ali razrede (npr.: indeks za področje A Kmetijstvo, lov in gozdarstvo se nanaša na gozdarstvo in je zato enak indeksu cen za gozdarstvo).  
Price indices for sections and subsections refer to the covered divisions, groups or classes (e. g. index for section A Agriculture, hunting and forestry refers to forestry and therefore equals the price index for forestry).

Z podatek zaradi zaupnosti ni objavljen / data not published because of confidentiality

- ni pojava / no occurrence of event

... ni podatka / data not available



4. Indeksi cen industrijskih proizvodov pri proizvajalcih<sup>1)</sup>, Slovenija, 2006Producer price indices of manufactured goods<sup>1)</sup>, Slovenia, 2006

(predhodni mesec / previous month =100)

	I 06	II 06	III 06	IV 06	V 06	VI 06	
	XII 05	I 06	II 06	III 06	IV 06	V 06	
<b>SKD področja in dejavnosti po namenu porabe proizvodov brez področja A</b>							<b>SKD section and main industrial groups excluding section A</b>
<b>C+D+E SKUPAJ</b>	<b>99,9</b>	<b>100,6</b>	<b>100,5</b>	<b>100,3</b>	<b>100,1</b>	<b>100,3</b>	<b>C+D+E Total industry excluding construction</b>
<b>C+D+E- AE</b>	<b>99,8</b>	<b>100,5</b>	<b>100,5</b>	<b>100,3</b>	<b>100,2</b>	<b>100,3</b>	<b>C+D+E- Total Industry excluding construction and energy</b>
<b>C+D</b>	<b>99,8</b>	<b>100,5</b>	<b>100,6</b>	<b>100,3</b>	<b>100,2</b>	<b>100,3</b>	<b>C+D Mining, Quarrying and Manufacturing</b>
<b>AI</b>	<b>100,0</b>	<b>100,3</b>	<b>101,0</b>	<b>100,6</b>	<b>100,7</b>	<b>100,4</b>	<b>AI Intermediate goods industries (except energy)</b>
<b>B</b>	<b>99,5</b>	<b>100,5</b>	<b>99,5</b>	<b>99,9</b>	<b>99,7</b>	<b>100,7</b>	<b>B Capital goods industry</b>
<b>CD</b>	<b>101,4</b>	<b>100,0</b>	<b>100,1</b>	<b>100,4</b>	<b>100,2</b>	<b>100,0</b>	<b>CD Durable consumer goods industry</b>
<b>CN</b>	<b>99,5</b>	<b>100,7</b>	<b>100,5</b>	<b>100,1</b>	<b>99,9</b>	<b>100,0</b>	<b>CN Non-durable consumer goods industry</b>
<b>C</b>	<b>99,8</b>	<b>100,6</b>	<b>100,5</b>	<b>100,2</b>	<b>99,9</b>	<b>100,0</b>	<b>C Consumer goods industry</b>
<b>AE</b>	<b>100,3</b>	<b>101,1</b>	<b>100,0</b>	<b>100,3</b>	<b>99,6</b>	<b>100,3</b>	<b>AE Energy</b>
<b>AE-E</b>	<b>97,6</b>	<b>103,4</b>	<b>100,9</b>	<b>100,9</b>	<b>100,0</b>	<b>101,1</b>	<b>AE-E Energy excluding section E</b>

1) Indeksi so primerljivi z indeksi Euro-območja in EU25.  
Indices are comparable with indices in Euro-zone and EU25.

4. Indeksi cen industrijskih proizvodov pri proizvajalcih<sup>1)</sup>, Slovenija, 2006 (nadaljevanje)Producer price indices of manufactured goods<sup>1)</sup>, Slovenia, 2006 (continued)

(predhodni mesec / previous month =100)

	VII 06	VIII 06	IX 06	X 06	XI 06	XII 06	
	VI 06	VII 06	VIII 06	IX 06	X 06	XI 06	
<b>SKD področja in dejavnosti po namenu porabe proizvodov brez področja A</b>							<b>SKD section and main industrial groups excluding section A</b>
<b>C+D+E SKUPAJ</b>	<b>100,1</b>	<b>99,8</b>	<b>100,6</b>	<b>100,1</b>	<b>100,0</b>	<b>100,6</b>	<b>C+D+E Total industry excluding construction</b>
<b>C+D+E- AE</b>	<b>100,2</b>	<b>99,9</b>	<b>100,6</b>	<b>100,6</b>	<b>100,0</b>	<b>100,5</b>	<b>C+D+E- Total Industry excluding construction and energy</b>
<b>C+D</b>	<b>100,1</b>	<b>99,7</b>	<b>100,7</b>	<b>100,6</b>	<b>100,0</b>	<b>100,6</b>	<b>C+D Mining, Quarrying and Manufacturing</b>
<b>AI</b>	<b>100,6</b>	<b>99,9</b>	<b>101,2</b>	<b>100,6</b>	<b>100,2</b>	<b>100,7</b>	<b>AI Intermediate goods industries (except energy)</b>
<b>B</b>	<b>100,1</b>	<b>100,3</b>	<b>100,5</b>	<b>100,0</b>	<b>99,9</b>	<b>100,1</b>	<b>B Capital goods industry</b>
<b>CD</b>	<b>100,0</b>	<b>100,0</b>	<b>101,0</b>	<b>101,5</b>	<b>100,0</b>	<b>102,1</b>	<b>CD Durable consumer goods industry</b>
<b>CN</b>	<b>99,8</b>	<b>99,6</b>	<b>100,0</b>	<b>100,7</b>	<b>99,8</b>	<b>100,1</b>	<b>CN Non-durable consumer goods industry</b>
<b>C</b>	<b>99,8</b>	<b>99,7</b>	<b>100,1</b>	<b>100,9</b>	<b>99,8</b>	<b>100,4</b>	<b>C Consumer goods industry</b>
<b>AE</b>	<b>99,8</b>	<b>99,4</b>	<b>100,4</b>	<b>98,0</b>	<b>99,9</b>	<b>100,9</b>	<b>AE Energy</b>
<b>AE-E</b>	<b>98,2</b>	<b>93,7</b>	<b>102,4</b>	<b>102,3</b>	<b>100,2</b>	<b>102,9</b>	<b>AE-E Energy excluding section E</b>

1) Indeksi so primerljivi z indeksi Euro-območja in EU25.  
Indices are comparable with indices in Euro-zone and EU25.

5. Indeksi cen industrijskih proizvodov pri proizvajalcih<sup>1)</sup>, Slovenija, 2006Producer price indices of manufactured goods<sup>1)</sup>, Slovenia, 2006

(ustrezni mesec preteklega leta / corresponding month of the previous year =100)

	I 06	II 06	III 06	IV 06	V 06	VI 06	
	I 05	II 05	III 05	IV 05	V 05	VI 05	
<b>SKD področja in dejavnosti po namenu porabe proizvodov brez področja A</b>							<b>SKD section and main industrial groups excluding section A</b>
<b>C+D+E SKUPAJ</b>	<b>101,3</b>	<b>101,6</b>	<b>102,1</b>	<b>102,0</b>	<b>102,4</b>	<b>102,7</b>	<b>C+D+E Total industry excluding construction</b>
<b>C+D+E- AE</b>	<b>101,5</b>	<b>101,3</b>	<b>101,5</b>	<b>101,5</b>	<b>102,0</b>	<b>102,3</b>	<b>C+D+E- Total Industry excluding construction and energy</b>
<b>C+D</b>	<b>101,5</b>	<b>101,4</b>	<b>101,6</b>	<b>101,5</b>	<b>102,1</b>	<b>102,6</b>	<b>C+D Mining, Quarrying and Manufacturing</b>
<b>AI</b>	<b>102,1</b>	<b>101,9</b>	<b>102,4</b>	<b>102,2</b>	<b>103,1</b>	<b>103,9</b>	<b>AI Intermediate goods industries (except energy)</b>
<b>B</b>	<b>99,8</b>	<b>100,2</b>	<b>99,3</b>	<b>98,6</b>	<b>99,2</b>	<b>100,2</b>	<b>B Capital goods industry</b>
<b>CD</b>	<b>102,3</b>	<b>101,9</b>	<b>101,8</b>	<b>102,1</b>	<b>102,3</b>	<b>102,3</b>	<b>CD Durable consumer goods industry</b>
<b>CN</b>	<b>101,5</b>	<b>101,2</b>	<b>101,5</b>	<b>101,9</b>	<b>102,1</b>	<b>101,7</b>	<b>CN Non-durable consumer goods industry</b>
<b>C</b>	<b>101,6</b>	<b>101,3</b>	<b>101,5</b>	<b>101,9</b>	<b>102,1</b>	<b>101,7</b>	<b>C Consumer goods industry</b>
<b>AE</b>	<b>100,4</b>	<b>102,8</b>	<b>104,6</b>	<b>104,7</b>	<b>104,3</b>	<b>104,6</b>	<b>AE Energy</b>
<b>AE-E</b>	<b>99,4</b>	<b>102,9</b>	<b>104,1</b>	<b>103,1</b>	<b>107,0</b>	<b>111,1</b>	<b>AE-E Energy excluding section E</b>

1) Indeksi so primerljivi z indeksi Euro-območja in EU25.  
Indices are comparable with indices in Euro-zone and EU25.



**5. Indeksi cen industrijskih proizvodov pri proizvajalcih<sup>1)</sup>, Slovenija, 2006 (nadaljevanje)**

Producer price indices of manufactured goods<sup>1)</sup>, Slovenia, 2006 (continued)

(ustrezni mesec preteklega leta / corresponding month of the previous year =100)

		VII 06	VIII 06	IX 06	X 06	XI 06	XII 06		
		VII 05	VIII 05	IX 05	X 05	XI 05	XII 05		
<b>SKD področja in dejavnosti po namenu porabe proizvodov brez področja A</b>								<b>SKD section and main industrial groups excluding section A</b>	
<b>C+D+E</b>	<b>SKUPAJ</b>	<b>103,0</b>	<b>102,5</b>	<b>102,8</b>	<b>102,7</b>	<b>102,6</b>	<b>102,8</b>	<b>C+D+E</b>	<b>Total industry excluding construction</b>
<b>C+D+E- AE</b>	SKUPAJ brez energentov AE	102,7	102,3	102,7	103,1	103,0	103,4	<b>C+D+E- AE</b>	Total Industry excluding construction and energy
<b>C+D</b>	Rudarstvo in predelovalne dejavnosti	102,9	102,2	102,6	103,0	102,9	103,4	<b>C+D</b>	Mining, Quarrying and Manufacturing
<b>AI</b>	Surovine	104,7	104,4	105,5	105,9	106,1	106,4	<b>AI</b>	Intermediate goods industries (except energy)
<b>B</b>	Proizvodi za investicije	100,6	100,9	101,3	100,8	100,4	100,8	<b>B</b>	Capital goods industry
<b>CD</b>	Trajno blago za široko porabo	102,3	102,3	103,1	104,7	104,7	106,9	<b>CD</b>	Durable consumer goods industry
<b>CN</b>	Netrajno blago za široko porabo	101,5	100,9	100,4	101,0	100,8	100,8	<b>CN</b>	Non-durable consumer goods industry
<b>C</b>	Proizvodi za široko porabo	101,6	101,1	100,8	101,5	101,3	101,7	<b>C</b>	Consumer goods industry
<b>AE</b>	Energenti	104,4	103,1	103,1	100,9	100,8	100,1	<b>AE</b>	Energy
<b>AE-E</b>	Energenti brez področja E	109,9	97,5	97,3	100,0	99,1	103,2	<b>AE-E</b>	Energy excluding section E

1) Indeksi so primerljivi z indeksi Euro-območja in EU25.  
Indices are comparable with indices in Euro-zone and EU25.

**6. Indeksi cen industrijskih proizvodov pri proizvajalcih<sup>1)</sup>, Slovenija, 2006**

Producer price indices of manufactured goods<sup>1)</sup>, Slovenia, 2006

(Ø 2000 =100)

		I 06	II 06	III 06	IV 06	V 06	VI 06		
		Ø 00	Ø 00	Ø 00	Ø 00	Ø 00	Ø 00		
<b>SKD področja in dejavnosti po namenu porabe proizvodov brez področja A</b>								<b>SKD section and main industrial groups excluding section A</b>	
<b>C+D+E</b>	<b>SKUPAJ</b>	<b>126,8</b>	<b>127,6</b>	<b>128,1</b>	<b>128,5</b>	<b>128,6</b>	<b>129,0</b>	<b>C+D+E</b>	<b>Total industry excluding construction</b>
<b>C+D+E- AE</b>	SKUPAJ brez energentov AE	127,3	127,9	128,6	129,0	129,2	129,6	<b>C+D+E- AE</b>	Total Industry excluding construction and energy
<b>C+D</b>	Rudarstvo in predelovalne dejavnosti	127,7	128,4	129,1	129,5	129,7	130,1	<b>C+D</b>	Mining, Quarrying and Manufacturing
<b>AI</b>	Surovine	130,2	130,6	131,9	132,8	133,6	134,1	<b>AI</b>	Intermediate goods industries (except energy)
<b>B</b>	Proizvodi za investicije	111,9	112,4	111,9	111,8	111,5	112,3	<b>B</b>	Capital goods industry
<b>CD</b>	Trajno blago za široko porabo	124,4	124,4	124,6	125,1	125,3	125,3	<b>CD</b>	Durable consumer goods industry
<b>CN</b>	Netrajno blago za široko porabo	129,5	130,4	131,1	131,2	131,1	131,0	<b>CN</b>	Non-durable consumer goods industry
<b>C</b>	Proizvodi za široko porabo	129,2	130,0	130,6	130,8	130,7	130,7	<b>C</b>	Consumer goods industry
<b>AE</b>	Energenti	126,0	127,3	127,3	127,8	127,3	127,7	<b>AE</b>	Energy
<b>AE-E</b>	Energenti brez področja E	132,2	136,6	137,8	139,0	139,0	140,5	<b>AE-E</b>	Energy excluding section E

1) Indeksi so primerljivi z indeksi Euro-območja in EU25.  
Indices are comparable with indices in Euro-zone and EU25.

**6. Indeksi cen industrijskih proizvodov pri proizvajalcih<sup>1)</sup>, Slovenija, 2006 (nadaljevanje)**

Producer price indices of manufactured goods<sup>1)</sup>, Slovenia, 2006 (continued)

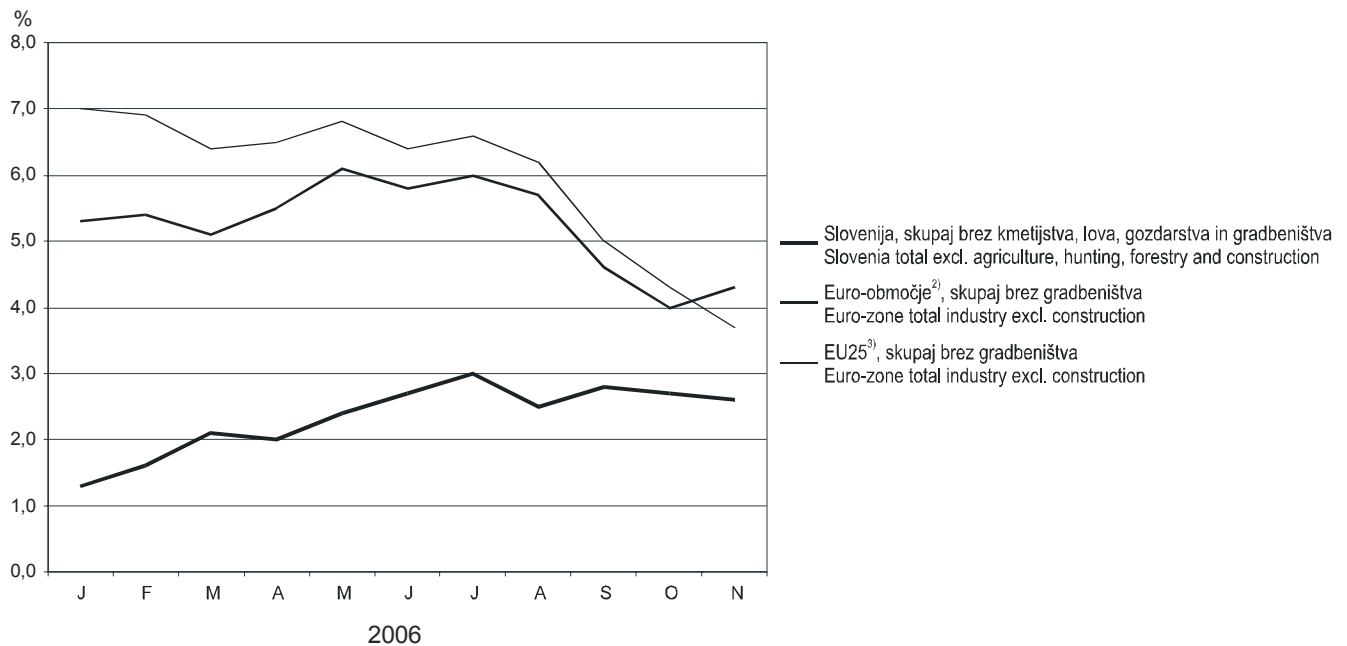
(Ø 2000 =100)

		VII 06	VIII 06	IX 06	X 06	XI 06	XII 06		
		Ø 00	Ø 00	Ø 00	Ø 00	Ø 00	Ø 00		
<b>SKD področja in dejavnosti po namenu porabe proizvodov brez področja A</b>								<b>SKD section and main industrial groups excluding section A</b>	
<b>C+D+E</b>	<b>SKUPAJ</b>	<b>129,1</b>	<b>128,8</b>	<b>129,6</b>	<b>129,8</b>	<b>129,8</b>	<b>130,5</b>	<b>C+D+E</b>	<b>Total industry excluding construction</b>
<b>C+D+E- AE</b>	SKUPAJ brez energentov AE	129,8	129,6	130,4	131,2	131,2	131,8	<b>C+D+E- AE</b>	Total Industry excluding construction and energy
<b>C+D</b>	Rudarstvo in predelovalne dejavnosti	130,3	129,9	130,7	131,6	131,6	132,3	<b>C+D</b>	Mining, Quarrying and Manufacturing
<b>AI</b>	Surovine	135,0	134,8	136,5	137,3	137,6	138,5	<b>AI</b>	Intermediate goods industries (except energy)
<b>B</b>	Proizvodi za investicije	112,4	112,8	113,3	113,3	113,1	113,3	<b>B</b>	Capital goods industry
<b>CD</b>	Trajno blago za široko porabo	125,3	125,3	126,6	128,5	128,5	131,2	<b>CD</b>	Durable consumer goods industry
<b>CN</b>	Netrajno blago za široko porabo	130,7	130,2	130,2	131,2	130,9	131,1	<b>CN</b>	Non-durable consumer goods industry
<b>C</b>	Proizvodi za široko porabo	130,4	130,0	130,2	131,3	131,1	131,6	<b>C</b>	Consumer goods industry
<b>AE</b>	Energenti	127,4	126,7	127,2	124,6	124,5	125,6	<b>AE</b>	Energy
<b>AE-E</b>	Energenti brez področja E	138,0	129,3	132,4	135,5	135,7	139,7	<b>AE-E</b>	Energy excluding section E

1) Indeksi so primerljivi z indeksi Euro-območja in EU25.  
Indices are comparable with indices in Euro-zone and EU25.



**Slika 3: Letne stopnje rasti cen industrijskih proizvodov pri proizvajalcih v Sloveniji, v Euro-območju in v EU25, januar 2006 - november 2006**  
**Chart 3: Annual increase of producer prices in Slovenia, in Euro-zone and in EU25, January 2006 - November 2006**



<sup>1)</sup> podatki za Euro-območje in EU25 še ni na voljo / data for Euro-zone and EU not yet available  
 Vir / Source : <http://ec.europa.eu/eurostat>

<sup>2)</sup> Euro-območje: Belgija, Nemčija, Grčija, Španija, Francija, Irska, Italija, Luksemburg, Nizozemska, Avstrija, Portugalska in Finska  
<sup>3)</sup> Euro-zone: Belgium, Germany, Greece, Spain, France, Ireland, Italy, Luxembourg, the Netherlands, Austria, Portugal and Finland

EU25: države Euro-območja, Češka, Danska, Estonija, Ciper, Latvija, Litva, Madžarska, Malta, Poljska, Slovenija, Slovaška, Švedska in Velika Britanija  
 EU25: countries in Euro-zone, Czech Republic, Denmark, Estonia, Cyprus, Latvia, Lithuania, Hungary, Malta, Poland, Slovenia, Slovakia, Sweden and the United Kingdom

## KOMENTAR

Trend gibanja cen industrijskih proizvodov pri proizvajalcih v Sloveniji kaže v pozitivno smer, trend v evroobmočju pa kaže do maja rahlo rast, nato se umiri in v avgustu začne padati. Trend spreminjanja cen v EU25 pa kaže do avgusta počasno, a vztrajno padanje cen, nato pa se krivulja močno povesi.

## COMMENT

The development of producer prices of manufactured goods in Slovenia shows a positive trend, while the development in the euro area shows slight growth until May, stagnation until August and fall after that. The trend of changing prices in the EU25 shows constant gradual falling until August after which the curve drops.

## 7. Indeksi cen industrijskih proizvodov pri proizvajalcih, Slovenija, 1992-2006

Producer price indices of manufactured goods, Slovenia, 1992-2006

(predhodni mesec / previous month =100)

	I	II	III	IV	V	VI	VII	VIII	IX	X	XI	XII
1992	110,8	117,5	112,4	104,3	105,9	102,5	101,2	101,4	101,1	101,1	101,2	100,4
1993	104,6	101,5	99,8	99,4	100,1	101,9	100,8	100,8	101,2	103,3	101,4	102,4
1994	101,1	102,2	100,5	100,7	100,7	101,3	101,3	101,1	101,6	103,3	101,6	101,5
1995	101,1	100,6	100,7	100,1	99,9	100,2	100,0	100,4	101,1	101,2	101,2	101,2
1996	100,3	101,1	99,9	100,4	99,3	100,7	100,4	100,3	100,6	101,2	100,4	101,1
1997	100,3	100,7	99,5	100,4	100,4	100,8	100,1	100,2	101,4	101,8	100,2	100,8
1998	101,2	100,3	99,8	100,1	99,0	101,4	100,2	100,2	100,0	100,6	100,3	100,5
1999	100,0	99,9	99,6	99,9	99,8	100,5	100,0	100,1	100,7	101,9	100,3	100,8
2000	100,6	101,2	100,2	100,6	100,2	100,4	101,0	101,2	100,6	101,7	100,6	100,6
2001	101,9	101,0	99,5	100,9	100,1	100,3	100,4	100,3	100,4	101,0	100,5	101,0
2002	100,3	100,6	100,4	100,4	100,1	100,2	100,2	100,2	100,1	100,3	100,3	100,6
2003	100,2	99,8	100,1	100,3	100,5	100,1	100,0	100,0	100,2	100,2	100,2	100,5
2004	100,4	101,0	100,3	100,6	100,7	100,1	100,3	100,2	100,5	100,3	100,1	100,4
2005	100,4	100,3	100,0	100,3	99,7	100,0	99,8	100,3	100,3	100,2	100,1	100,4
2006	99,9	100,6	100,4	100,3	100,1	100,3	100,1	99,8	100,6	100,1	100,0	100,6



**8. Indeksi cen industrijskih proizvodov pri proizvajalcih, Slovenija, 1992-2006**

Producer price indices of manufactured goods, Slovenia, 1992-2006

(december preteklega leta / December previous year =100)

	I	II	III	IV	V	VI	VII	VIII	IX	X	XI	XII
1992	110,8	130,2	146,3	152,5	161,6	165,5	167,4	169,7	171,6	173,4	175,5	176,2
1993	104,6	106,2	106,0	105,4	105,5	107,5	108,4	109,3	110,6	114,2	115,8	118,6
1994	101,1	103,3	103,8	104,5	105,2	106,6	108,0	109,2	111,0	114,7	116,5	118,2
1995	101,1	101,7	102,4	102,5	102,4	102,6	102,6	103,0	104,1	105,3	106,6	107,9
1996	100,3	101,4	101,3	101,7	101,0	101,7	102,1	102,4	103,0	104,2	104,6	105,8
1997	100,3	101,0	100,5	100,9	101,3	102,1	102,2	102,4	103,8	105,7	105,9	106,8
1998	101,2	101,5	101,3	101,4	100,4	101,8	102,0	102,2	102,2	102,8	103,1	103,6
1999	100,0	99,9	99,5	99,4	99,2	99,7	99,7	99,8	100,5	102,4	102,7	103,5
2000	100,6	101,8	102,0	102,6	102,8	103,2	104,2	105,5	106,1	107,9	108,5	109,2
2001	101,9	102,9	102,4	103,3	103,5	103,8	104,2	104,6	105,0	106,0	106,4	107,5
2002	100,3	100,9	101,2	101,6	101,7	102,0	102,1	102,3	102,4	102,8	103,1	103,7
2003	100,2	100,0	100,1	100,4	100,8	101,0	101,0	101,0	101,2	101,4	101,6	102,1
2004	100,4	101,4	101,7	102,3	103,0	103,1	103,4	103,6	104,1	104,4	104,5	104,9
2005	100,4	100,7	100,7	101,0	100,7	100,7	100,5	100,8	101,1	101,3	101,4	101,8
2006	99,9	100,5	100,9	101,2	101,3	101,6	101,7	101,5	102,1	102,2	102,2	102,8

**9. Indeksi cen industrijskih proizvodov pri proizvajalcih, Slovenija, 1992-2006**

Producer price indices of manufactured goods, Slovenia, 1992-2006

(ustrezni mesec preteklega leta / corresponding month of the previous year =100)

	I	II	III	IV	V	VI	VII	VIII	IX	X	XI	XII
1992	414,3	448,8	475,5	486,4	431,6	400,4	374,9	352,8	303,5	244,2	206,2	176,2
1993	166,4	143,7	127,7	121,7	115,0	114,4	114,0	113,3	113,6	116,0	116,2	118,6
1994	114,5	115,3	116,1	117,6	118,2	117,6	118,2	118,5	119,1	119,1	119,3	118,2
1995	118,2	116,4	116,6	115,9	115,0	113,7	112,3	111,5	110,9	108,6	108,2	107,9
1996	107,1	107,6	106,8	107,1	106,5	107,0	107,4	107,3	106,8	106,7	105,9	105,8
1997	105,8	105,4	105,0	105,0	106,2	106,2	105,9	105,8	106,6	107,3	107,1	106,8
1998	107,8	107,3	107,7	107,3	105,9	106,5	106,6	106,6	105,2	103,9	104,0	103,6
1999	102,4	102,0	101,8	101,6	102,4	101,5	101,3	101,2	101,9	103,2	103,2	103,5
2000	104,1	105,5	106,1	106,8	107,3	107,1	108,2	109,4	109,3	109,1	109,3	109,2
2001	110,6	110,4	109,6	110,0	109,9	109,8	109,2	108,2	108,0	107,2	107,1	107,5
2002	105,8	105,3	106,3	105,7	105,7	105,6	105,3	105,2	104,9	104,2	104,1	103,7
2003	103,6	102,8	102,5	102,4	102,8	102,7	102,5	102,3	102,5	102,3	102,1	102,1
2004	102,3	103,5	103,8	104,0	104,2	104,2	104,6	104,7	105,0	105,1	105,0	104,9
2005	104,8	104,1	103,8	103,6	102,6	102,4	102,0	102,1	101,9	101,8	101,8	101,8
2006	101,3	101,6	102,0	102,0	102,4	102,7	102,9	102,4	102,7	102,7	102,6	102,8

**10. Indeksi cen industrijskih proizvodov pri proizvajalcih, Slovenija, 1992-2006**

Producer price indices of manufactured goods, Slovenia, 1992-2006

(Ø 2000 =100)

	I	II	III	IV	V	VI	VII	VIII	IX	X	XI	XII	Ø I-XII
1992	32,8	38,6	43,3	45,2	47,9	49,1	49,6	50,3	50,9	51,4	52,0	52,2	46,9
1993	54,6	55,4	55,3	55,0	55,1	56,1	56,6	57,0	57,7	59,6	60,5	61,9	57,1
1994	62,6	64,0	64,3	64,7	65,2	66,0	66,9	67,6	68,7	71,0	72,1	73,2	67,2
1995	74,0	74,4	74,9	75,0	74,9	75,1	75,1	75,4	76,2	77,1	78,0	79,0	75,8
1996	79,2	80,1	80,0	80,3	79,8	80,3	80,6	80,8	81,3	82,3	82,6	83,6	80,9
1997	83,8	84,4	84,0	84,3	84,6	85,3	85,4	85,6	86,7	88,3	88,5	89,2	85,8
1998	90,3	90,6	90,4	90,5	89,6	90,8	91,0	91,2	91,2	91,7	92,0	92,4	91,0
1999	92,4	92,3	92,0	91,9	91,7	92,1	92,1	92,2	92,9	94,6	94,9	95,7	92,9
2000	96,3	97,4	97,6	98,2	98,4	98,8	99,7	101,0	101,5	103,3	103,8	104,5	100,0
2001	106,5	107,6	107,0	108,0	108,1	108,5	108,9	109,3	109,7	110,7	111,2	112,3	109,0
2002	112,6	113,3	113,7	114,2	114,3	114,5	114,7	114,9	115,0	115,4	115,8	116,5	114,6
2003	116,7	116,5	116,5	116,9	117,4	117,6	117,6	117,6	117,9	118,0	118,3	118,9	117,5
2004	119,4	120,6	120,9	121,6	122,4	122,6	123,0	123,2	123,8	124,1	124,2	124,7	122,5
2005	125,1	125,5	125,6	126,0	125,6	125,6	125,4	125,7	126,1	126,3	126,4	126,9	125,9
2006	126,8	127,5	128,1	128,5	128,6	128,9	129,1	128,8	129,5	129,7	129,7	130,4	128,8

**METODOLOŠKA POJASNILA****Namen**

S pomočjo indeksa cen industrijskih proizvodov pri proizvajalcih merimo spremembe cen industrijskih proizvodov, ki jih proizvajalci prodajajo na domačem (slovenskem) tržišču.

**Razvrščanje proizvodov in zajem podatkov**

Gene industrijskih proizvodov pri proizvajalcih od leta 1997 zbiramo po novi Nomenklaturi industrijskih proizvodov (NIP) ter obdelujemo in objavljamo po dejavnostih Standardne klasifikacije dejavnosti (SKD).

Proizvode razvrščamo v posamezne ožje in širše dejavnosti SKD s področja industrije (razrede, skupine, oddelke, podpodročja in področja). Indekse cen objavljamo na treh ravneh členitve SKD, in sicer na ravni področij, podpodročij in oddelkov. Primer členitve in označevanja dejavnosti je naslednji:

<b>D</b>	Predelovalne dejavnosti	<b>področje</b>
<b>DJ</b>	Proizvodnja kovin in kovinskih izdelkov	<b>podpodročje</b>
<b>27</b>	Proizvodnja kovin	<b>oddelek</b>

Indeksi cen industrijskih proizvodov pri proizvajalcih zajemajo poleg področij C (Rudarstvo), D (Predelovalne dejavnosti), E (Oskrba z elektriko, plinom in vodo) tudi gozdarstvo kot del področja A (Kmetijstvo, lov in gozdarstvo).

V indeksih cen industrijskih proizvodov pri proizvajalcih so večinoma zajeta vsa podpodročja in oddelki A, C, D in E področij SKD, razen določenih izjem:

- v področje A je vključena le dejavnost Gozdarstvo;
- v podpodročje CA je vključena le dejavnost Pridobivanje rjavega premoga in lignita;
- v podpodročje CB ni vključen oddelek Pridobivanje rud;
- v področje D ni vključen oddelek Proizvodnja tobanih izdelkov (zaradi prenehanja proizvodnje tobanih izdelkov) ter oddelek Reciklaža;
- v podpodročje DF je vključena le dejavnost Proizvodnja naftnih derivatov, pri čemer zaradi prenehanja proizvodnje pogonskih goriv in tekočih goriv za ogrevanje, spremljamo le cene različnih strojnih olj;
- v področje E nista vključeni dejavnosti Oskrba s plinskimi gorivi in Oskrba s paro in toplo vodo.

Dodatno objavljamo še indekse cen za posebne skupine dejavnosti, ki kažejo dinamiko cen glede na pretežni namen porabe proizvodov iz posameznih dejavnosti na ravni razreda SKD. Dejavnosti se po pretežnem namenu uporabe proizvodov razvrščajo v tri skupine in štiri podskupine:

<b>(A)</b>	Proizvodi za vmesno porabo
<b>(AE)</b>	Energenti
<b>(AI)</b>	Surovine
<b>(B)</b>	Proizvodi za investicije
<b>(C)</b>	Proizvodi za široko porabo
<b>(CD)</b>	Trajni proizvodi za široko porabo
<b>(CN)</b>	Netrajni proizvodi za široko porabo

Omenjene indekse cen po namenu uporabe proizvodov objavljamo od leta 1999. Od leta 2002 pa omenjene indekse izračunavamo in

**METHODOLOGICAL EXPLANATIONS****Purpose**

Producer price indices of manufactured goods measure changes in the level of producer prices of manufactured goods that are sold by producers on the domestic (Slovenian) market.

**Classification and data coverage**

Since 1997 producer prices of manufactured goods have been collected according to the new Nomenclature of Industrial Products (NIP) and processed and published on the basis of the Standard Classification of Activities (SKD).

Goods are classified into individual SKD activities from the field of industry (classes, groups, divisions, subsections and sections). Indices are published at three levels of SKD breakdown, i.e. by divisions, subsections and sections. This is an example of the breakdown and labelling of activities:

<b>D</b>	Manufacturing	<b>section</b>
<b>DJ</b>	Manufacture of metals and metal products	<b>subsection</b>
<b>27</b>	Manufacture of metals	<b>division</b>

Producer price indices of manufactured goods cover sections C (Mining and quarrying), D (Manufacturing) and E (Electricity, gas and water supply) of the SKD and Forestry as a part of section A (Agriculture, hunting and forestry).

Producer price indices cover all subsections and divisions in SKD sections A, C, D and E except:

- section A includes only Forestry;
- subsection CA includes only Mining of coal and lignite;
- subsection CB does not include Mining of metal ores;
- section D does not include Manufacture of tobacco products (because Slovenia stopped producing tobacco products) and Recycling;
- subsection DF covers only Manufacture of petroleum products. Because Slovenia stopped producing motor fuels and liquid fuels for heating we only monitor prices of different machinery oils;
- section E does not include Manufacture of gas and Steam and hot water supply.

Additionally, we are publishing price indices for special groups of activities showing the dynamics of prices by end-use of products from individual activities at SKD class level. Activities are classified by end-use of products into three groups and four subgroups:

<b>(A)</b>	Intermediate goods industries
<b>(AE)</b>	Energy related industries
<b>(AI)</b>	Intermediate goods industries except energy
<b>(B)</b>	Capital goods industries
<b>(C)</b>	Consumption goods industries
<b>(CD)</b>	Durable consumer goods industries
<b>(CN)</b>	Non-durable goods industries

The mentioned price indices by end-use of products have been published since 1999. In accordance with the Eurostat methodology, since 2002 we



objavljamo tudi brez upoštevanja dejavnosti A Kmetijstvo, lov, gozdarstvo, kar je v skladu z mednarodnimi standardi (metodologijo Eurostata). Po omenjeni metodologiji izračunavamo in objavljamo sledeče indekse:

**(C+D+E) SKUPAJ** (brez A02): indeks cen vključuje proizvode iz področja C, D in E SKD, ne vključuje pa proizvodov področja A oz. podpodročja in oddelka A02

**(C+D+E-AE) SKUPAJ** (brez A02 in AE): indeks cen vključuje proizvode iz področja C, D in E SKD, ne vključuje pa proizvodov področja A oz. podpodročja in oddelka A02 ter proizvodov iz celotne skupine Energenti (AE)

**(C+D) Rudarstvo in predelovalne dejavnosti:** indeks cen vključuje proizvode iz področja C in D SKD

**(A) Surovine** (brez A02): indeks cen po namenu uporabe proizvodov vključuje vse surovine, ne vključuje pa surovin iz področja A oz. podpodročja in oddelka A02

**(AE-E) Energenti** (brez E): indeks cen po namenu uporabe proizvodov vključuje vse energente razen tistih iz področja E.

**(A) Proizvodi za vmesno porabo (brez A02):** indeks cen po namenu uporabe proizvodov po omenjeni metodologiji ni potrebno izračunavati in objavljati, vendar smo ga za analitične namene vseeno objavljali. Z januarjem 2006 pa smo omenjeni indeks prenehali računati.

Zaradi potreb uporabnikov po določenih podatkih objavljamo še poseben **indeks cen gradbenega materiala**, ki ga z januarjem 2001 izračunavamo na podlagi prevajalnika med SKD in (staro) EKD klasifikacijo. Po prevajalniku se v ta indeks uvrščajo naslednji razredi SKD: 26.40, 26.51, 26.52, 26.53, 26.61, 26.62, 26.63, 26.64, 26.65 in 26.66.

### Zbiranje podatkov

Cene industrijskih proizvodov pri proizvajalcih zbiramo mesečno z vprašalnikom, ki ga pošljemo izbranim podjetjem s področja industrije, rudarstva, oskrbe z energijo in vodo ter gozdarstva.

Pri proizvajalcih spremljamo približno 2000 cen v okoli 310 podjetjih v Sloveniji.

### Izračun individualnih cenovnih indeksov

Neposredno iz podatkov o cenah izračunamo individualne indekse posameznih reprezentativnih proizvodov za vsak tekoči mesec v primerjavi z baznim mesecem (tj. december prejšnjega leta).

$$I_{t/d} = \frac{P_t}{P_d} \times 100$$

$p_t$  = cena določenega proizvoda v tekočem obdobju t

$p_d$  = cena določenega proizvoda v baznem obdobju d

### Izračun agregatnih indeksov na višjih ravneh

Iz individualnih indeksov nato s tehtano aritmetično sredino izračunamo *agregatne indekse*, to je *indekse razredov in skupin, nadalje indekse oddelkov, področij, podpodročij, indekse dejavnosti po namenu porabe proizvodov in skupni indeks* po naslednji formuli:

have been calculating the mentioned indices without section A Agriculture, hunting and forestry. According to the mentioned methodology, we are calculating and publishing the following indices:

**(C+D+E) TOTAL** (excluding A02): the price index covers products from SKD sections C, D and E, but not products from section A (subsection and division A02)

**(C+D+E-AE) TOTAL** (excluding A02 and AE): the price index covers products from SKD sections C, D and E, but not products from section A (subsection and division A02) and products from the group Energy related industries (AE)

**(C+D) Mining and quarrying, and manufacturing:** the price index covers products from SKD sections C and D

**(A) Intermediate goods industries except energy** (excluding A02): the price index by end-use of products covers all intermediate goods industries, except from section A (subsection and division A02)

**(AE-E) Energy related industries** (excluding E): the price index by end-use of products covers all energy related industries, except from section E.

**(A) Intermediate goods industries** (excluding A02): according to the mentioned methodology, the price index by end-use of products needs not be calculated and published; nevertheless, we published it for analytical needs. In January 2006 we stopped calculating and publishing this index.

Because of our users' needs, we are also publishing a special **price index of construction materials**, which has been since January 2001 calculated on the basis of the conversion table between the (old) National Classification of Activities and the SKD. This index covers the following SKD classes: 26.40, 26.51, 26.52, 26.53, 26.61, 26.62, 26.63, 26.64, 26.65 and 26.66.

### Data collection

Producer prices of manufactured goods are collected monthly with a questionnaire at selected enterprises from the fields of manufacturing, mining and quarrying, energy and water supply and forestry.

We monitor about 2000 producer prices in around 310 selected enterprises in Slovenia.

### The calculation of individual price indices

For each current month compared to the base month (i.e. December of the previous year), individual indices of particular representative goods are calculated directly from data on prices.

$$I_{t/d} = \frac{P_t}{P_d} \times 100$$

$p_t$  = price for certain product in the current period t

$p_d$  = price for certain product in the base period d

### The calculation of aggregate indices on higher levels

From individual indices we calculate with weighted arithmetic mean *aggregate indices*, i.e. *class and group indices, division, subsection and section indices, main industrial group indices and the total index* according to the following formula:

$$I_{t/d} = \frac{\sum_{i=1}^n \frac{P_{ti}}{P_{di}} * w_{di}}{\sum_{i=1}^n w_{di}} \times 100$$

Kjer je:

$I_{t/d}$  ... indeks razredov, skupin, itd. oz. skupni indeks

$p_{ti}$  ... cena i-tega proizvoda v tekočem mesecu

$p_{di}$  ... cena i-tega proizvoda v decembru

$w_{di}$  ... utež (ponder) za posamezen proizvod v decembru

$n$  ... število proizvodov

Vsak tako izračunan agregatni indeks (december predhodnega leta = 100) je *Laspeyresov indeks fiksnega tipa*, kar pomeni da je izračunan z utežmi iz istega baznega ponderacijskega obdobja in z istim zajemom proizvodov.

Z letom 2001 smo indekse veržno povezali preko **nove indeksne baze t.j. leta 2000 (poprečje 2000 = 100)**. Vsi indeksi so sedaj izvedeni in izračunani preko poprečja 2000, in sicer na naslednje načine:

- $I_{\text{FEB 06 / JAN 06}} = I_{\text{FEB 06 / 00}} \div I_{\text{JAN 06 / 00}} \times 100$
- $I_{\text{FEB 06 / DEC 05}} = I_{\text{FEB 06 / 00}} \div I_{\text{DEC 05 / 00}} \times 100$
- $I_{\text{FEB 06 / FEB 05}} = I_{\text{FEB 06 / 00}} \div I_{\text{FEB 05 / 00}} \times 100$
- $I_{\text{0 (JAN-FEB 06) / 0 (JAN-FEB 05)}} =$   
 $I_{\text{(JAN 06 + FEB 06) / 00}} \div I_{\text{(JAN 05 + FEB 05) / 00}} \times 100$
- $I_{\text{(JAN-FEB 06) / XII 05}} = (I_{\text{JAN 06/XII 05}} + I_{\text{FEB 06/XII 05}}) \div 2$
- $I_{\text{FEB 06 / 0 92}} = I_{\text{FEB 06/DEC 05}} \times I_{\text{DEC 05 / 0 92}} \div 100$
- $I_{\text{FEB 06 / 0 00}} = I_{\text{FEB 06/DEC 05}} \times I_{\text{DEC 05 / 0 00}} \div 100$

### Koncept cene

Cene industrijskih proizvodov pri proizvajalcih so cene, po kateri proizvajalec proda na domačem trgu največje količine svojih proizvodov, franko kraj proizvajalca. V ceni niso vključeni davek na dodano vrednost ter takse in druge dajatve, ki so vezane na ustvarjeni prihodek. V ceni so upoštevani rabati in drugi popusti, ki jih proizvajalec odobri kupcu.

### Bazno obdobje

Cene baznega obdobja so osnova za primerjavo s cenami tekočega obdobja. Do leta 1994 je kot osnova za primerjavo veljalo povprečje cen prejšnjega leta. Od leta 1994 pa velja za bazno cenovno obdobje december prejšnjega leta.

### Ponderacijski sistem

Ta je oblikovan na podlagi strukture vrednosti prodaje industrijskih proizvodov pri proizvajalcih na domačem trgu v letu 2004. Osnovni vir podatkov za ponderje je letno poročilo industrije IND-L. Pri oblikovanju uteži so podatki IND-L o vrednosti prodaje preračunani na december 2005 s proizvajalčevimi indeksi cen december 2005 / 0 2004.

Uteži se spreminjajo vsako leto.

$$I_{t/d} = \frac{\sum_{i=1}^n \frac{P_{ti}}{P_{di}} * w_{di}}{\sum_{i=1}^n w_{di}} \times 100$$

Whereby:

$I_{t/d}$  ... index of classes, groups, ect. or the total index

$p_{ti}$  ... price of product i in the current month

$p_{di}$  ... price of product i in December

$w_{di}$  ... weight for an individual product in December

$n$  ... number of products

Each aggregate index (December of the previous year = 100) calculated in this way and all other indices derived from this index and calculated with weights of the weight base period and with the same coverage of products are *Laspeyres' indices of fixed type*.

Since 2001 indices have been linked through the **new index reference period year 2000 (2000 average = 100)**. All indices are now derived and calculated through the 2000 average in the following ways:

- $I_{\text{FEB 06 / JAN 06}} = I_{\text{FEB 06 / 00}} \div I_{\text{JAN 06 / 00}} \times 100$
- $I_{\text{FEB 06 / DEC 05}} = I_{\text{FEB 06 / 00}} \div I_{\text{DEC 05 / 00}} \times 100$
- $I_{\text{FEB 06 / FEB 05}} = I_{\text{FEB 06 / 00}} \div I_{\text{FEB 05 / 00}} \times 100$
- $I_{\text{0 (JAN-FEB 06) / 0 (JAN-FEB 05)}} =$   
 $I_{\text{(JAN 06 + FEB 06) / 00}} \div I_{\text{(JAN 05 + FEB 05) / 00}} \times 100$
- $I_{\text{(JAN-FEB 06) / XII 05}} = (I_{\text{JAN 06/XII 05}} + I_{\text{FEB 06/XII 05}}) \div 2$
- $I_{\text{FEB 06 / 0 92}} = I_{\text{FEB 06/DEC 05}} \times I_{\text{DEC 05 / 0 92}} \div 100$
- $I_{\text{FEB 06 / 0 00}} = I_{\text{FEB 06/DEC 05}} \times I_{\text{DEC 05 / 0 00}} \div 100$

### Price concept

Producer prices of manufactured goods are prices at which producers sell their products in largest quantities on the domestic market - Ex Works. Prices do not include VAT (value added tax) and similar deductible taxes and duties directly linked to turnover. Prices include rebates and discounts that producer approve buyer.

### Base period

Prices of the base period are the basis for comparison with prices of the current period. Until 1994 the price base period was the average of the previous year. In 1994 we changed the price base period to December of the previous year.

### The weighting system

The weighting system is designed on the basis of the 2004 structure of sales value of manufactured goods on the domestic market. The basic source of data is IND-L annual industry report. In designing the weights, IND-L sales value data are recalculated on December 2005 by producer price indices December 2005 / 0 2004.

Weights are changed every year.





### Objavljanje rezultatov

#### Mesečno:

- Statistične informacije. Prva skrajšana objava (najkasneje sedmi delovni dan v naslednjem mesecu)
- Pomembnejši statistični podatki o Sloveniji
- Elektronska objava – [www.stat.si](http://www.stat.si)

#### Letno:

- Statistični letopis Republike Slovenije
- Slovenija v številkah.

### Data publishing

#### Monthly:

- Rapid Reports. First Release (not later than on the seventh working day of the next month)
- Some Important Statistics on Slovenia
- Electronic release – <http://www.stat.si>

#### Annually:

- Statistical Yearbook of the Republic of Slovenia
- Slovenia in Figures.

### Sestavila / Prepared by: Milena Jankovič

Izdaja, založba in tisk Statistični urad Republike Slovenije, Ljubljana, Vožarski pot 12 - **Uporaba in objava podatkov dovoljena le z navedbo vira** - Odgovarja generalna direktorica mag. Irena Križman - Urednica zbirke Statistične informacije Marina Urbas - Urednica podzbirke Zdenka Repotočnik - Slovensko besedilo jezikovno uredila Ivanka Zobec - Angleško besedilo jezikovno uredil Boris Panič - Naklada 60 izvodov - ISSN zbirke Statistične informacije 1408-192X - ISSN podzbirke Cene 1408-8894 - Informacije daje Informacijsko središče, tel.: (01) 241 51 04 - El. pošta: [info.stat@gov.si](mailto:info.stat@gov.si) - <http://www.stat.si>.

Edited, published and printed by the Statistical Office of the Republic of Slovenia, Ljubljana, Vožarski pot 12 - **These data can be used provided the source is acknowledged** - Director-General Irena Križman - Rapid Reports editor Marina Urbas - Subject-matter editor Zdenka Repotočnik - Slovene language editor Ivanka Zobec - English language editor Boris Panič - Total print run 60 copies - ISSN of Rapid Reports 1408-192X - ISSN of subcollection Prices 1408-8894 - Information is given by the Information Centre of the Statistical Office of the Republic of Slovenia, tel.: +386 1 241 51 04 - E-mail: [info.stat@gov.si](mailto:info.stat@gov.si) - <http://www.stat.si>.