


Novosti na področju pokojninskega in invalidskega zavarovanja



Nosilec javne razprave osnutka Zakona o invalidskem in pokojninskem zavarovanju so osnovne organizacije sindikata. Na sliki je Milan Žvokelj, predsednik konference OOS.

Z objavo osnutka zakona o pokojninskem in invalidskem zavarovanju začnemo javno razpravo o novem sistemu pokojninskega in invalidskega zavarovanja v SR Sloveniji.

Po dolgoletnih pripravah za preoblikovanje pokojninskega invalidskega zavarovanja je bil aprila 1982 sprejet zvezni zakon o temeljnih pravicah iz tega zavarovanja, ki se začne uporabljati 1. 7. 1983, zato je nujno, da v tem času sprejmemo tudi republiški zakon.

Republiški zakon mora upoštevati samoupravne družbenoekonomske odnose ter že uveljavljen položaj delavca v združenem delu in vseh delovnih ljudi na temelju njihovega dela in ustvarjenega dohodka.

Že v prvi fazi zakonodajnega postopka je bilo opozorjeno na bistvene novosti, ki jih prinaša republiški zakon in ki se odraža predvsem v:

— izpeljavi pravic iz minulega dela ob upoštevanju osebnih dohodkov ter usklajevanju pokojnin na temelju

družbene produktivnosti dela;

— razširitvi kroga zavarovancev, zlasti z uvedbo pokojninskega in invalidskega zavarovanja kmetov;

— spremembi odnosov na področju invalidskega zavarovanja;

— možnosti uvedbe predčasne upokojitve;

— nekaterih sprememb pri uživanju in izgubi pravic

Pravica do pokojnine je opredeljena kot pravica iz minulega dela in s tem kot oblika družbenoekonomskih odnosov, pokojninski sistem pa kot integralni del združenega dela. Minulo delo naj bi bilo dopolnjeno s kriterijem produktivnosti dela, to je da bi bila pokojnina sestavljena iz dveh delov: en del iz osebnega dohodka, drugi del pa iz produktivnosti. Ta zasnova, ki jo je predlagala naša republika ni bila sprejeta, tako, da osebni dohodek še vedno ostaja glavni pokazatelj oz. kriterij za odmero pravic iz pokojninskega in invalidskega zavarovanja.

Novost je obvezno pokojninsko in invalidsko zavarovanje kmetov in s tem graditev enotnega sistema pokojninskega in invalidskega zavarovanja delavcev v združenem delu in drugih delovnih ljudi. Obvezno je pokojninsko zavarovanje za vse kmete in člane njihovih gospodarstev, ki opravljajo kmetijsko dejavnost kot edini oz. glavni poklic.

Poglavitne so tudi spremembe odnosov na področju pokojninskega in invalidskega zavarovanja: V osnutku zakona je povsem zavržen sedanji pojem najnižjega zneska pokojninskih prejemkov, kajti zakon se je osredotočil na zajamčeno pokojnino. Ta naj bi znašala 55 % poprečnega nominalnega osebnega dohodka delavcev zaposlenih na območju SR Slovenije doseženega v preteklem letu in bi jo užival vsakdo s polno po-

kojninsko dobo (moški 40 let, ženska 35 let). V letošnjem letu, ko bo s 1. 7. 1983 začel veljati zakon, bi takšna zajamčena pokojnina znašala 7.975 din.

Pomembno vlogo bodo odigrale tudi:

— najnižja oz. minimalna pokojnina

— najvišja pokojnina

— predčasna pokojnina

V osnutku zakona je predvidena tudi možnost predčasne upokojitve, ki je bila narokovana iz več razlogov:

— prvič v nekaterih drugih republikah imajo že uvedeno predčasno pokojnino ali pa jo na novo uvajajo;

— drugič poskušamo s tem preprečiti prezgodnjo invalidizacijo kajti na ta način bi omejili oz. paralizirali predčasen odhod v invalidski pokoj.

Pri tem se moramo zavedati kaj pomeni predčasna pokojnina. Pri predčasni upokojitvi se pokojnina odmeri od pokojninske osnove procentualno glede na pokojninsko dobo, in znaša pri 5 let manjši pokojninski dobi 10 % manjšo pokojninsko osnovo. Poleg tega pa se zato, ker se začne pokojnina uživati 5 let prej glede na starost za vsako leto predčasnega odhoda v pokoj dodatno zmanjša.

Primer: če bi se ženska odločila, da gre s 50 leti v predčasni pokoj (ob dodatnem pogoju najmanj 30 let pokojninske dobe, kar ostaja neizogiben pogoj) in bi se odločili za varianto 2 % odbitka, potem bi bil izračun naslednji: 75 % normalne pokojninske osnove, $5 \times 2 \% = 10 \%$ odbitka iz naslova predčasnega odhoda, bi se potemtakem morala zadovoljiti s 65 % pokojninske osnove.

Predčasna pokojnina je bila v prejšnjih osnutkih predvidena kot varianta, v tem osnutku pa je edina rešitev, oziroma so se vsi pristojni

dejavniki poenotili, da jo bomo uvedli. V razpravo pa je dana odločitev višine obeh variant (1,5 % ali 2 %) odbitkov zaradi predčasnega odhoda v pokoj.

V invalidskem zavarovanju se predvsem zaostreje sama definicija INVALIDNOST. Do sedaj je bil invalid tisti, ki ni mogel več opravljati svojega dela, se pravi dela, ki ga je opravljal do nastanka invalidnosti. Sedaj, ko se bodo morale poiskati nove rešitve v okviru OZD se opredelitev invalidnosti zaostreje. Če »invalid« lahko dela tudi na drugih ustreznih delih in ne na svojem, to je na tistem, kjer je delal do sedaj, praktično ni več invalid, ker mu je delovna organizacija dolžna preskrbeti ustrezno delo. Torej bo delovna organizacija morala reševati invalide s prerazporeditvijo na ustreznega dela in naloge. Iz tega sledi, da je treba zagotoviti uresničevanje pravic delovnih invalidov v združenem delu, torej tam, kjer invalidizacija nastaja.

Na podlagi določil zakona o združenem delu tudi nov zakon pokojninsko invalidskega zavarovanja določa, da imajo delavci s preostalo delovno zmožnostjo — invalidi — pravico do dela z delovnim časom, ki ustreza tej zmožnosti, pravico do razporeditve na druga ustrezna dela — do ustrezne zaposlitve — prekvalifikacije ali dokvalifikacije, ko je ta potrebna. Če si delavci pridobijo nekatere od navedenih pravic, so jim zagotovljena denarna nadomestila. Vse te pravice pa bodo delavci po novem zakonu uveljavljali v OZD pod pogoji in na način, kot bodo to sami določili in uredili v svojih samoupravnih aktih. Zakon in statut pokojninskega in invalidskega zavarovanja pa bo določal pogoje in način uveljavljanja teh pravic. Nespornost, je,

(Nadaljevanje na 2. strani)

Novosti na področju pokojninskega in invalidskega zavarovanja

(Nadaljevanje s 1. strani)

da je delavcem tudi v prihodnje treba zagotoviti polni znesek denarnih nadomestil, tako če delajo s skrajšanim delovnim časom kot denarna nadomestila osebnega dohodka če delajo na drugem ustreznem delu. Združeno delo ima dolžnost prevzeti pravice iz invalidskega zavarovanja s 1. 1. 1986. V tem času mora pripraviti postopek prenosa teh pravic in urediti splošne samoupravne akte.

Javna razprava v naši OZD o osnutku republiškega zakona o pokojninskem in invalidskem zavarovanju bo potekala po TOZD po naslednjem vrstnem redu:

TOZD PREDILNICA: 4. 4. 1983 ob 15 uri v sejni sobi DS TOZD

TOZD TKALNICA DE Tkalnica II, Plemenitilnica

II, VEs II: 6. 4. 1983 ob 15 uri v prostorih družbene prehrane obrat II

TOZD TKALNICA DE Tkalnica I: 8. 4. 1983 ob 15 uri v prostorih DS bivša jedilnica

TOZD PLEMENITILNICA DE Plemenitilnica I: 11. 4. 1983 ob 15 uri v sejni sobi DS

TOZD PO, DS SS: 13. 4. 1983 ob 15 uri v dvorani DS

Nosilci javne razprave so osnovne organizacije sindikata v temeljnih organizacijah oz. delovni skupnosti. V javni razpravi lahko vsak delavec poda vprašanje, pripombo ali predlog. Pričakujemo in vabimo vse zaposlene, da se javnih razprav udeležijo v čimvečjem številu.

Izčrpani, a vendar uspešni

V zadnjih štirih letih se je izvoz slovenske tekstilne industrije na konvertibilne trge povečal veliko hitreje kot v večini drugih industrijskih panog

Jugoslovanski trg tekstilnih izdelkov je za sedaj še dokaj dobro založen. Tekstilna ne primanjkuje, toda če se bo ravnotežje med povpraševanjem in ponudbo zrahljalo zaradi zmanjševanja proizvodnje, bo to najprej občutil domači trg. Tekstilci napovedujejo, da bi podobne obremenitve, kot jih je morala prenesti tekstilna industrija lani, pomenile zanje tako rekoč katastrofalno leto. Tekstilna industrija se je namreč pri lanskoletnih pogojih gospodarjenja, predvsem zaradi tega, ker ji je bilo na voljo za nakupe reprodukcijskih materialov, surovin in posodabljanje opreme samo 30 odstotkov iztrženih deviz, praktično že izčrpala.

Tekstil je kot panoga močno razvit tako v razvitih zahodnih državah kot v državah v razvoju, zato je konkurenca na svetovnem trgu zelo močna. K temu dodajajo svoje tudi splošno znane težave, v katere je zašlo jugoslovansko gospodarstvo, ki še dodatno pritiskajo na cene tekstilnih izdelkov naših proizvajalcev. Kljub temu so jugoslovanski tekstilci izra-

čunali, da bi lahko za približno 20 odstotkov povečali izvoz, če bi za lastne potrebe lahko porabili 65 odstotkov iztrženih deviz. Po tem programu naj bi se izvoz na konvertibilni trg povečal za 35,4 odstotka, v države v razvoju za 41,8 odstotka in v vzhodnoevropske države za 13 odstotkov. Predlog temelji na trditvi, da bi s tolikšno razpolagalno pravico z devizami lahko tekstilci in celotna družba pridobili več kot pa bi prihranili, če bi proizvajalci imeli na voljo manj deviz, ker bi zaradi tega morali zmanjšati tudi izvoz.

Takšen predlog podpira tudi slovenska tekstilna industrija. Ta je v zadnjih štirih letih izvoz na konvertibilne trge povečevala hitreje kot večina drugih industrijskih panog. Če vzamemo, da je bil indeks izvoza slovenskih tekstilcev v dolarski vrednosti leta 1978 100, se je leta 1979 dvignil na 143, leta 1980 na 216, leta 1981 nekoliko padel na 208 in se lani povzpел že na 307.

Izvozni predlog, ki ga je naredila jugoslovanska tekstilna industrija sicer še ni do podrobnosti izdelan, manjka predvsem podrobnejša razdelitev po republikah, vendar pa že sedaj predvideva enotne pogoje na vsem jugoslovanskem trgu.

Sedanji ekonomsko neenakopraven položaj proizvajalcev iz različnih republik namreč povzroča precejšnjo neenotnost trga. Tako so na primer lahko makedonski predilničarji lani za svoje potrebe porabili 90 odstotkov. Takšen neenoten sistem pa seveda tudi priliva olje na ogenj cenovnih nesorazmerij. Hkrati s poenotenjem sistema naj bi, po predlogu, tekstilci izenačili tudi notranje delitvene odnose v panogi. Tako bi lahko za lastno uporabo predilnice obdržale vseh 65 odstotkov deviz, konfeksionarji 20 odstotkov, trikotažerji 32 odstotkov, metražerji 19 odstotkov in ostali tekstilci 47 odstotkov. Obvezno pa bi morali z dobavitelji v reprodukcijski verigi konfeksionarji združevati 45 odstotkov trikotažerji 33 odstotkov, metražerji 46 odstotkov in drugi tekstilci 18 odstotkov deviz. S takšno delitvijo bi dosegli večjo povezanost v reprodukcijski verigi in hkrati zagotovili, da bi lastniki deviz še vedno lahko gospodarili z njimi.

To pa je v bistvu tisto, za kar se že dlje časa zavzema tudi Slobodan Šujica, direktor MTT iz Maribora. Neenaki pogoji poslovanja rušijo odnose na domačem trgu, kar se potem seveda pozna tudi zunaj. Po novem naj bi bili izenačeni, čeprav zavoljo različno velikih deviznih potreb republik in pokrajin spet ne povsem. Enaki bodo pogoji nakupa, država bo pri izvozu vzela vsem enako, republike in pokrajini pa različno, kar pomeni, da bo nekaterim ostalo več, drugim pa menda celo do deset odstotkov manj. Upoštevati je treba, meni Šujica, da je tekstilna industrija prvič izvozno aktivna, zato se mora ravnati po mednarodnih »kriterijih« in je zategadelj tudi dobro izkoriščena, drugič — v sedemdesetih letih je zaostajala v primerjavi z drugimi branžami z dvigom cen letno do deset odstotkov, kar je potem reševala z dvigom produktivnosti in podobno. MTT sme zavoljo pokrivanja domačega trga izvoziti le okoli 20 odstotkov celotne proizvodnje (samo JLA kupi pri njih domala 60 odstotkov proizvodnje), pa tidi sicer naj bi metražerji skušali čimveč svoje proizvodnje izvoziti v obliki finalnih izdelkov, to je oblek. Čeprav sedanji način delitve razpolagalnih pravic vsem določa enak odstotek deviz, kar je zlasti neugodno za primarni del tekstilne panoge, so si slovenski tekstilci vendarle že ustvarili dokaj trdne povezave v reprodukcijskih verigah. Tako se je na primer

Tekstina iz Ajdovščine na osnovi 67. člena deviznega zakona povezala s trikotažerji in konfeksionarji, predvsem z novomeškim Labodom in ljubljansko Pletenino, tako da velik del njenega izvoza teče posredno. Tudi njihovo delo pa precej ovira zajezen pretok deviz iz republike v republiko. Posreden izvoz ima sicer pomanjkljivost — dotok deviz prihaja vedno z nekajmesečno zamudo.

Čeprav so predlog, ki so ga izdelali tekstilci, že hvalili, pa vendar še ni bil dokončno sprejet in za sedaj velja za prvo četrletje sprejta za vse enaka 56 odstotna razpolagalna pravica. Kaj malo pa je jasno, kakšni bodo pogoji gospodarjenja v drugih treh četrletjih. Takšna negotovost pa seveda ruši že zastavljene izvozne načrte proizvajalcev. V Tekstini iz Ajdovščine so načrtovali, da bi s 65 odstotki deviznega priliva lahko izvoz povečali z lanskimi 2,7 milijona dolarjev na 3,7 milijona dolarjev. Vendar bodo to ob sedanjih pravicah koriščenja deviznega priliva težko dosegli, predvsem zato, ker ne bodo mogli nabaviti dovolj surovin.

Tudi Modni salon iz Velenja je leto začel s precej zahtevnimi izvoznimi načrti — izvoz nameravajo letos povečati za 50 odstotkov — toda uresničljivimi samo, če bo razpolagalna pravica z deviznim prilivom pristala pri 65 odstotkih. Precejšnje možnosti za izvoz bi si lahko odprli tudi z obljubljenimi ugodnejšimi pogoji za uvoz zaradi izvoza. Toda čeprav smo že krepko zajadrali v prvo četrletje, se tudi o tem, kakšni naj bi ti pogoji bili, praktično še nič ne ve. Klasičen izvoz, pravijo v Modnem salonu, precej ovirajo visoke cene domačih reprodukcijskih materialov, precejšnje možnosti pa se tudi letos odpirajo predelavnim poslom. Ti so tudi dohodkovno najbolj zanimivi, saj poleg pokritih stroškov prinašajo še dokaj dober zaslužek. Slovenska tekstilna industrija približno 35 odstotkov vsega izvoza doseže s prodajo storitev. Zlasti pri lanskem 30-odstotni razpolagalni pravici z deviznim prilivom so te marsikoga reševale pred polomom. Toda tudi to, kolikšen delež deviznega priliva naj bi proizvajalcem prinesel letos izvoz storitev, ki naj bi bil po napovedih v nekoliko slabšem položaju kot izvoz blaga, ostaja še naprej negotovo.

Konfeksionarji, ki imajo možnost, da si iz težav deloma pomagajo z izvozom storitev, so zato letos v primer-

javi z drugimi leti v še nekoliko boljšem položaju, kajti leto so tekstilci začeli s precej osiromašenimi skladišči surovin in reprodukcijskih materialov. Izpraznjena so skladišča predvsem pri primarni tekstilni industriji, konfeksionarji so še nekoliko na boljšem. V Gorenjski predilnici iz Škofje Loke na primer pravijo, da slaba preskrbljenost s surovinami — in podobno velja tudi za druge predilničarje — že prav toliko ovira proizvodnjo kot pomanjkanje deviz. Normalno bi bilo, če bi imeli zadostne zaloge za nekaj mesecev, zdaj pa se ubadajo s tem, če bo zalog dovolj za teden dni ali celo manj.

Tekstilindus je bil nekoč velika tovarna, ki je izdelovala malo vrst metražnega blaga, vendar pa v velikih količinah, zdaj pa je že nekaj let po obsegu prav tolikšna, toda v proizvodnem programu ima veliko različnega blaga v manjših količinah. Ogromno število artiklov je v glavnem namenjenih športu in prostemu času — to pa pomeni hitro spreminjanje in zahteva veliko gotovost pri oskrbi z repromateriali, je povedal direktor te DO Slavko Zalokar. Zahteve so torej zmeraj večje, pogoji poslovanja pa ravno obratni. Lani je Tekstilindus izvozil 28,3 odstotka celotne proizvodnje, letos naj bi še za 15 odstotkov več, toda kakšni bodo efekti, je za zdaj bolje še molčati: kdo pa o tem sploh lahko govori, če ne ve za pogoje, če so zapleti pri oskrbi z materiali čedalje večji, njihove zaloge pa v primerjavi z lanskim letom za dobro tretjino manjše? Spričo zamrznjenih cen so problemi s sklepanjem izvoznih pogodb (tujci skušajo ceno zbijati, mi bi jih radi pa malce navili), zavozlalo se je z uvozom surovin (predvsem bombaža) in podobno. Posledica: približno dvajset odstotni izpad proizvodnje v januarju, ki ga bo vpražje težko nadomestiti. Ima pa naša država po mnenju Zalokarja možnosti v izvozu, kajti azijsko blago je zavoljo dragega transporta postalo znatno dražje, morebitno še obstoječo razliko pa lahko uspešno nadomesti naša veliko boljša kvaliteta.

Franc Oman iz kranjskega IBI je pripričan, da je zdajšnji položaj možno rešiti: izvoz porazdeliti (to so doslej v okviru države napravili samo tekstilci) v okviru branž, primorati posamezne DO, da čimbolj racionalno izkoriščajo proizvodne zmogljivosti, dovoljevati uvoz tistih surovin in repromaterialov, ki jih doma ni, izdelki iz njih pa so

namenjeni v izvoz, država pa naj bo tudi malo bolj elastična. IBI je na primer lani imela prazna skladišča za surovine tistih izdelkov, ki so bili v proizvodnji ob zamrznitvi cen, kupiti jih ni mogla, na zalogi pa je imela druge surovine za drugačni izdelek, ki ga pa ni smela zavoljo zamrznitve cen vpeljati v proizvodnjo. Težko razumljiva logika, ni kaj...

Večje proizvodnje pa ne ovira samo neizdelan devizni sistem, slaba založenost s surovinami in reprodukcijskimi materiali in deloma tudi tog sistem cen, ampak vse bolj tudi zastarelost strojev in tehnologij. V slovenski tekstilni industriji namreč že četrto leto ni večjih naložb. Brez modernizacije pa ni moč računati, da bo ta industrijska panoga še lahko konkurenčna na zahodnih trgih. Zlasti v zadnjem času, ko je tekstil spet zajel sapo tudi v razvitih državah. Po zadnjih podatkih so na primer na vrhu lestvice največjih izvoznik tekstila Zvezna republika Nemčija, Italija, Francija, Japonska itd., države, ki so najbolj posodobile tehnologijo in hkrati zmanjšale število zaposlenih v tekstilni industriji.

Po lanskim devetmesečnih podatkih je imela slovenska tekstilna industrija na razpologo za naložbe 4.171 milijonov dinarjev prostih sredstev, kar je 38,9 odstotka več kot leto pred tem. Toda od vsega tega denarja je za naložbe porabila le 976 milijonov dinarjev, kar pa je še za 27,7 odstotka več kot leto pred tem. Ves ostali denar, ki naj bi ga tekstilci porabili za nove naložbe, so namesto tega porabili za obratna sredstva in ga s tem tudi prepustili ostrim zobem inflacije. Precej drugače so v povprečju ravnali v industriji in rudarstvu, kjer so imeli za naložbe na razpologo 21.656 milijonov dinarjev in so skoraj vse — 19.148 milijonov dinarjev — zanje tudi porabili. Vzrok za to, da tekstilna industrija, ki bi sicer morala proizvodnjo nenehno posodabljalati in dopolnjevati, če hoče slediti konkurenci, ne investira vsaj toliko kot povprečje industrije in rudarstva, je predvsem v tem, da lahko na domačem trgu kupi samo nekaj enostavnejših predilnih in šivalnih strojev. Vse drugo bi morala uvoziti.

Togo, administrativno omejevanje uvoza opreme skupaj z majhnimi razpoložljivimi deviznimi pravicami, ki komaj zadostujejo za nakupe surovin in reprodukcijskih materialov, je nekatere že pripeljalo skoraj na rob konkurenčnosti. V novo-

meškem Labodu so vse druge notranje rezerve — produktivnost dela, organizacija dela itd. — že skoraj popolnoma izčrpali. Edino resnično rezervo imajo v sodobnejši tehnologiji. Toda že tri leta ne vlagajo v modernizacijo strojnega parka zaradi omejevanja uvoza opreme. Skoraj vsi likalni stroji, na primer, so zastareli in kakovost likanja ni zadovoljiva za zahtevne nemške kupce — v Nemčijo pa prodajo 90 odstotkov vseh izdelkov, ki jih prodajo na konvertibilni trg.

Tudi v kranjskem IBI ovira večjo proizvodnjo zastarelost strojev. IBI že zdaj izvažava več kot polovico celotne proizvodnje in lahko bi še več, toda potem bi bilo njegovih izdelkov na domačem trgu absolutno premalo. Več jih pa praktično ne morejo narediti, kajti njihovi stroji so izkoriščeni 96-odstotno, za lani pa velja, da je bilo 99,2 odstotka izdelanega blaga najboljše kvalitete (takšnega odstotka menda nihče na svetu ne doseže)! Potemtakem ni čudno, da ima IBI

kljub visokim (za naše razmere namreč) osebnim dohodkom takšne cene, da mu ni treba nikjer na svetu prodajati z izgubo, pa čeprav mora zavoljo predpisov in »ščitenja« domače industrije na primer plačevati stanična vlakna še enkrat dražje kot bi jih lahko kupil zunaj, plačati pa jih mora v velikem delu prav tako z devizami.

Ni najbolj pomembno, koliko kdo izvozi, temveč predvsem dejstvo, v kolikšni meri je sposoben sam živeti, je nedavno dejal nekdo med tekstilci. To pa z drugimi besedami lahko pomeni: vsak tekstilec, ki je v zdajšnjem času sposoben preživeti sama sebe, mora biti toliko dober, da so mu tudi vsa vrata v izvozu odprta. Toda tudi za tekstilce postaja gospodarjenje v pogojih, ki jih zaznamuje predpisovanje vedno večjega števila podrobnosti, ki bi se sicer lahko avtomatično urejale, iz dneva v dan težje.

GOSPODARSKI
VESTNIK,
4. febr. 83

Za vezane dinarske vloge povišane obrestne mere

Vrsto let obresti na vezane vloge niso sledile odstotkom inflacije v našem gospodarstvu, zato tudi ni bilo čudno, da so se ljudje vse manj odločali puščati denar v banki na daljšo dobo. V letu 1982 so banke dvakrat povečale obrestno mero za vezane hranilne vloge. Odziv varčevalcev na marčevsko povišanje obrestnih mer je bil skromen. Izredno pa je občane pritegnilo k vezavi dinarskih in deviznih sredstev oktobrsko povišanje obrestnih mer. Da bi še bolj sledili dejanski vrednosti dinarja se je Združenje bank Jugoslavije odločilo, da s 1. februarjem ponovno poviša obrestne mere za dinarske hranilne vloge. Za dinarsko vlogo, vezano nad 12 mesecev, vam bodo po novem obračunali 18-odstotne obresti, za vlogo vezano nad 24 mesecev 23-odstotne obresti in za vlogo, vezano nad 36 mesecev

28-odstotne obresti. Za vezane devizne hranilne vloge veljajo obrestne mere:

Za vezavo nad 12 mesecev 9-odstotne obresti, za nad 24 mesecev 11-odstotne obresti in za vlogo nad 36 mesecev 12,5-odstotne obresti. To, da pridete z navadne na nepreklicno vezano vlogo, lahko uredite kjerkoli, pri vseh okencih Ljubljanske banke, Temeljne banke Gorenjske. Na vezano vlogo lahko prenesete kakršenkoli znesek, lahko celoten, lahko le del. Lahko s tekočega računa, žiro računa ali s hranilne knjižice. Obresti vam bodo v banki pripisali ob koncu leta, lahko jih dvigate ali pa jih pustite na knjižici in obrestovale se vam bodo po tako visoki obrestni meri, kot je določeno za to vezano vlogo.

Naj ponovimo še enkrat: obresti za vezane dinarske in devizne hranilne vloge

vezane nad	dinarske	devizne
12 mesecev	18 %	9 %
24 mesecev	23 %	11 %
36 mesecev	28 %	12,5 %

Vsem varčevalcem, ki imajo pri Ljubljanski banki, Temeljni banki Gorenjske že sklenjeno pogodbo o vezavi sredstev, bodo avtomatično povišali obrestne mere, pa še to:

Varčevalci, ki imajo že

sklenjeno pogodbo o vezavi sredstev, imajo možnost, da spremenijo pogodbo o vezavi s krajše na daljšo dobo vezave, za kar pa morajo skleniti novo pogodbo.

Ljubljanska banka

Kako smo poslovali v letu 1982

V poročilu so poleg ostalega prikazani predvsem naslednji za potek in razvoj gospodarskega poslovanja delovne organizacije pomembnejši dosežki, razmerja in stanja v letu 1982 kot na primer: proizvodnja, zaposlenost, osebni dohodki, investiranje, domača prodaja in izvoz, preskrba z reprodukcijskim materialom, zaloge, tekoči finančni odnosi, ustvaritev gospodarskega načrta, kazalci za izkazovanje rezultatov dela delavcev in poslovanja, izpolnjevanje resolucijskih načel, skupni ustvarjeni celotni prihodek delovne organizacije in njegova delitev ter doseženi poslovni izidi temeljnih organizacij.

Načrtovani obseg celokupne proizvodnje je bil ustvarjen v višini 105,5 %. V primerjavi s preteklim letom je bila po količinskem obsegu proizvodnja preje za 82 ton večja, pravtako pa tudi proizvodnja gotovih tkanin za 107 tisoč tekočih metrov, ki je bila obenem še na višji tehnološki in tržni ravni, to je zahtevnejša, pestrejša in modernejša. Proizvodnja se je razvijala torej, upošteva vse splošne pogoje, razmeroma zadovoljivo. Kljub temu ni mogoče prezreti dejstva, da sta starajoča se strojna oprema in stalno v neki obliki ogrožena preskrba neugodno vplivala na tehnično kakovost, storilnost in gospodarnost ter povečevali razkorake in napetosti v proizvodnem in prodajnem procesu. Tako je tehnična kakovost nazadovala za 0,8 %, kljub vsemu pa je napredovala storilnost za 1,5 % in gospodarnost ostala v bistvu na isti višini kot leto prej. Da ni prišlo pri obstoječih razmerah med letom do večjih sprememb ali celo zastojev v poteku proizvodnje, gre to pripisati predvsem pripravljenosti delavcev, prožnosti tehničnega osebja in znatno povečanemu obsegu izvoza.

Med letom je bilo povprečno zaposlenih 2.222 delavcev, torej 27 manj kot v prejšnjem letu. Od tega jih je bilo z visoko in višjo strokovno izobrazbo 105 in srednjo 161 ter visokokvalificiranih 223 in kvalificiranih 1019. Gibanje v zaposlovanju — odhodi in prihodi sodelavcev — je še nadalje kazalo znake umiranja in večje discipliniranosti. Osebni dohodki delavcev so znašali 14.510 dinarjev na povprečno zaposlenega pri polnem delavnem času in so bili za skoraj 36 % višji od onih v letu 1981. Pri tem je poudariti njihovo hitrejšo rast na neposrednih proizvodnih delovnih mestih ter ponovni stik in stvarnejši odnos z ravnijo ostalega gospodarstva v okolišju.

V gospodarsko investira-

nje je bilo tekom leta vložena in obračunanega skupaj 45,4 milijonov dinarjev oziroma z lani začetimi investicijami dokončano in dano v uporabo za 68 milijonov dinarjev investicijskih naložb. V ta okvir sodijo: trafopostaja za predilnico in obnova strehe na toplarni, predilni stroji, previjalni stroji — avtosuki, sukalni stroj z dvojilko, avtomatske čolnične stave, privezovalni stroji, barvalni fulard, aparat za barvanje preje, specialni šivalni stroj, naprava za izdelavo kolekcij, razna transportna sredstva, kontejnerji za kemikalije in vnetljiva sredstva ter druga manjša obrata in poslovna oprema.

Poleg spredaj navedenega tekočega investiranja so v tehnični pripravi ali že v naročilu še predvsem nov sodobni parni kotel na plinsko gorivo, 100 brezčolničnih stavev, prizidek plemenitilnice in napeljava plinovoda. Vse to pa pomeni že investiranje v širšem smislu, ki naj bi doprineslo v prvi vrsti sploh pogoje za nadaljni obstoj delovne organizacije in obenem še sanacijo ekološkega stanja mesta Kranja z neposredno okolico ter v drugi vrsti dvig tehnološke in tržne ravni glede zvrsti in kakovosti izdelkov in pogoje za strnitev proizvodnje pri dokončni dodelavi tkanin skupaj z možnostmi za ohranjanje oziroma povečevanje izvozne usmerjenosti.

Investiraje v družbeni standard je znašalo 14,6 milijonov dinarjev za nakup devetih družbenih družinskih stanovanj iz usmerjene stanovanjske gradnje na Planini ter za obnovo in posodobitev splošne in zobne ambulante v obeh obratih. K temu je pridati še znesek dobrih 9 milijonov dinarjev, ki je bil dan sodelavcem kot posojilo oziroma pomoč pri lastni stanovanjski gradnji in pri nakupu novih etažnih ali že obstoječih stanovanj.

Prodaja v celoti se je odvijala precej uspešnejše kot lani. Po količinskem obsegu je bila v bistvu na enaki višini

kot v predhodnem letu, presegla pa je svojo načrtovano raven in prav tako raven ustvarjene proizvodnje, kar je doprineslo tudi k znatnemu znižanju zalog gotovih izdelkov. Po vsebinski strani je bila s ponovnim premikom k novim programom ter k pestrejšemu, modnejšemu in kakovostno zahtevnejšemu izboru tkanin dosti boljša in donosnejša ter opazno bolj kot prej usmerjena v nadaljno predelavo in zlasti še v izvoz. Kljub globalno zadovoljivemu uspehu prodaje pa ne gre prezreti dejstva, da se je ta v tem letu često znašla v spornem položaju med proizvodnjo in trgom, kar ne glede na razmere ni v prid delovne organizacije, zato kaže doma vse postoriti, da bo tega čim manj.

V okviru celotne prodaje je pomenila količinska udeležba izvoza dobrih 28 % ustvarjene proizvodnje, torej je bila za skoraj dve petini višja od one v prejšnjem letu. Devizna vrednost v izvoz prodanih tkanin je znašala 6,9 milijonov dolarjev, od tega v konvertibilnih valutah 6,1 milijonov dolarjev. Tako je izvoz na konvertibilna področja v tem letu po vrednosti presegel onega iz preteklega leta za 34 %, načrtovano in s SISEOT usklajeno obveznost za 24 % in lastno, sredi leta s programom aktivnosti sprejeto zadolžitev, ki je znašala 5,4 milijonov ameriških dolarjev, za skoraj 12 %. Štiri petine opravljenega konvertibilnega izvoza so bile usmerjene v zahodne države, ena petina pa v bližnjevzhodne in severnoafriške dežele v razvoju.

Težave pri oskrbi z reprodukcijskim materialom, ki je bila v zadnjem triletnem obdobju, posebno v drugi polovici leta, tako iz uvoznih kot iz domačih virov vse nezanesljivejša, so se v tem letu stopnjevale v še večji meri. Edino oskrba z bombažem je potekala nekaj ugodnejše, vendar še to le s pomočjo področne poslovne banke v obliki termenske prodaje deviz za sezonski nakup surovin. Vsi drugi neposredni materiali za proizvodnjo niso mogli biti kupovani v takšnem obsegu in času, da ne bi bilo občutiti živčnosti, improvizacije in celo neugodnih sprememb v poteku proizvodnje in izpolnjevanju tržnih obveznosti za domačo predelovalno verigo in izvoz.

Zaloge v delovni organizaciji, v preteklih letih z dovolj trdnimi osnovami in razmerji, so se tekom dveh let pod silo razmer bistveno spremenile. Nabavne zaloge so se skrčile in dosortirale. Na dnevnem redu so bila vprašanja založenosti s kemičnimi vlakni, prejo, barvili, kemikalijami in rezervnimi deli in proti koncu leta tudi z energetskimi viri. Pri nedovršeni proizvodnji se je v tehnološkem pretoku občutilo nastajajoče neskladje in napetosti. Zaloge gotovih izdelkov so izkazovale ugodno smer nadaljnega zniževanja.

Splošni gospodarski in likvidnostni kazalci poslovanja, vzeti kot celota, so v tem letu kljub navedenim povečanim težavam pokazali ugodnejšo sliko od onih v prejšnjem letu, kar pomeni ponoven premik delovne organizacije k solidnejšemu in smotrnejšemu gospodarjenju, vendar pa v manjši meri kot v predhodnih letih.

Celotni prihodek od prodanih 25,3 milijonov metrov tkanin je znašal 2 milijardi in 422 milijonov dinarjev in je bil za 45 % višji od onega v predhodnem letu. Pokril je poleg za dobri dve petini višjih vloženi skupnih materialnih stroškov in za dobro tretjino večjih dajatev in prispevkov iz dohodka za splošno in skupno porabo kot v prejšnjem letu še za skoraj 36 % povečane osebne dohodke na povprečno zaposlenega ter končno tudi 518 milijonov dinarjev ostanka čistega dohodka: za kritje stanovanjskega prispevka za vzajemne in lastne potrebe v znesku 43 milijonov dinarjev in za dokončno oblikovanje osnovnih skladov — poslovni sklad, rezervni sklad in sklad skupne porabe — 468 milijonov dinarjev, poleg tega pa še za delež za druge namene v znesku 7 milijonov dinarjev kot soudeležbo za pokrivanje izgube dobavitelja staničnega vlakna.

Med letom napravljena primerjalna analiza poslovnih izidov za prvo polovico leta je pokazala, da se je naša delovna organizacija na proizvodnost, donosnost ter akumulativno in reprodukcijsko sposobnost povzela prav iz dna ob svojem gospodarskem stresu pred šestimi leti na dobro povprečje slovenske tekstilne industrije pa tudi okoli povprečja kranjskega, gorenjskega in slovenskega gospodarstva. Če

se povzame neka splošna razvrstitev delovnih organizacij v republiku glede akumulativne in reproduktivne sposobnosti, potem dosežki po takšnih merilih dovoljujejo v tem letu naši delovni organizaciji oceno za dobro. To vse pa je še toliko veljavnejše, ker je bilo tekom pretečenih šest let postopoma ustvarjeno v glavnem le z lastnimi močmi in vloženimi napori delovnega kolektiva.

Doseženi poslovni izid je tudi dokaz dobrega, usklajenega in solidarnega sodelovanja delavcev, tehnologov in vodstev med posameznimi temeljnimi organizacijami ob dovolj razviti zavesti, da le v vseh fazah kakovostno narejeni skupni končni proizvodi na ravni delovne organizacije ustvarjajo povoljno tržno prometnost in donosnost.

Tako kot že v prejšnjih letih, so tudi v tem letu pri dokončni razporeditvi dohodka temeljne organizacije skupaj na ravni delovne organizacije upoštevale postavljena načela resolucije, dogovora in samoupravnega sporazuma o gospodarskem načrtu. Rast osebnih dohodkov in skupne porabe se je gibala v omejenih okvirih pri odnosu do rasti primerljivega dohodka ter je bila nižja od rasti čistega dohodka in poslovnega sklada oziroma sredstev za razširjeno reprodukcijo. Prav tako je bila v smislu dogovora rast omejenih izdatkov — za potovanja in reprezentanco, pogodbe o delu ter reklamo in propagando — na ravni delovne organizacije nižja od rasti celotnega prihodka oziroma osebnih dohodkov. Njihova višina je v celoti tudi nižja od načrtovanega zneska in pod povprečjem podskupine panoge. Dokončni rezultati po vseh teh vprašanjih pa bodo znani šele po izračunu SDK in presoji Izvršnega sveta občine.

Gospodarski načrt za leto 1983 je na ravni delovne organizacije usklajen z določili resolucije in dogovora pod pogojem, da bo uresničen sedaj še nedoločeni usklajeni plan izvoza. Pri tem je predvidena rast sredstev za osebne dohodke in skupno porabo v odvisnosti od rasti proizvodnosti, gospodarnosti, donosnosti in dohodka.

Poslovni izid v tem letu je torej ugodnejši od onega v prejšnjem letu in zato še razmeroma zadovoljiv, vendar že z manjšo stopnjo rasti. Takšen izid bi skupaj s primernimi izgledi za nadaljnjo prodajo praviloma, tako kot v prejšnjih letih, moral dajati dovolj jasne vidike za poslovanje v naslednjem, to je

v 1983 letu. Ob sedanjem prehodu na novo leto je stvar precej drugačna. Že med letom novo nastali splošni pogoji za gospodarjenje, med katere je v prvi vrsti šteti v mesecu maju uveljavljeni »mali devizni zakon« in v mesecu oktobru izvedeno razvrstitev domače valute, so ogrozili proizvodnjo in poslovanje in zapustili dovolj neugodnih posledic. V zadnjem času ostaja odprtih, nedodelanih ali neovrednotenih kup vprašanj sistemskega in operativnega značaja kot npr.: devizno poslovanje, urejanje cen za nove izdelke, stalno in znatno drseče zmanjševanje vrednosti dinarja, skrajna zadržanost tudi pri investiranju v obnovo, zamenjavo in posodobitev izčrpane in zastarele strojne opreme itd. Prav tako marsikateri administrativni ukrepi in vložki povzročajo znatno mero zamudnega, zamotanega in v bistvu nekoristnega dela ter tako zavirajo naravno in življenjsko težnjo in voljo delavcev v delovnih organizacijah po smotrnejši in enostavnejši ureditvi, ustalitvi in kakovosti lastnega in splošnega gospodarjenja.

Sredi maja uveljavljeni predpisi o deviznem poslovanju so postavili pri uporabi deviznih prilivov na prvo mesto splošno likvidnost in vzajemnost pri odplačevanju obstoječih deviznih dolgov do inozemstva in šele na drugo mesto oskrbovanje iz uvoza za ohranjanje in vzdrževanje proizvodnje in dela. Tako se je za sedem mesecev letos delovni organizaciji znižala udeležba na deviznih prilivih od izvoza od 65 % na 30 oziroma 37 %. Dodatno k temu je poslabševal položaj še zelo počasen pretok deviz do končnega koristnika, preobremenjen z administrativno navlako.

Da bi se omilile neugodne posledice uveljavljenih ukrepov, to je večje motnje v proizvodnji, prekinjanje proizvodnijskih verig in neizpolnjevanje prevzetih izvoznih obveznosti so sredi leta samoupravni organi in družbenopolitične organizacije sprejele na ravni delovne organizacije in zatem tudi v posameznih temeljnih organizacijah operativni program ukrepov in dejavnosti za ohranjanje proizvodnje do konca leta in čim manj moteno obratovanje ob prehodu v naslednje leto oziroma v prvem tromesečju leta 1983. Poleg tega naj bi ti imeli še trajno veljavo posebno za tekoče srednjeročno obdobje.

V sklopu sprejetih ukrepov bi bilo med drugim zlasti

omeniti povečanje izvoza na konvertibilno področje, iskane možnosti za zamenjavo repromaterialov iz konvertibilnega področja z domačimi in iz vzhodnih klirinških držav, varčevanje z energetskimi viri in ureditev toplarne, prvenstveni redosled prodajnih tokov in prožnost v zaposlovanju oziroma pri opravljanju dela.

Pri ustvarjanju predvidenih ukrepov, deviznem poslovanju in urejanju naložbenih vprašanj računa delovna organizacija v bodoče tudi na primerno sodelovanje in pomoč področne poslovne banke.

Ob ocenjevanju in razčlenjevanju našega poslovanja v letu 1982 pa za stvarno in trezno presojo nikakor ne gre prezreti zlasti dveh dejstev. Prvič, da razmeroma zadovoljivo ustvarjeni dohodek ni samo plod tekočega in živega dela v tem letu, marveč je v njem tudi del zaostalega dohodka iz prejšnjih let na račun med letom znižanih zalog gotovih tkanin. Ta delež naj bi po grobi oceni znašal približno 50 milijonov dinarjev. In drugič, da se je delovna organizacija prebila tekom leta brez večjih motenj in zastojev v proizvodnji gre zasluga tudi področni poslovni banki, ki je v obliki terminske prodaje deviz za nakup sezonskih surovin — turškega in sirskega bombaža — priskočila na pomoč z 840 tisoč dolarji. Ta sredstva še do danes ne bilo mogoče vrniti iz preprostega razloga, ker je morala na podlagi malega deviznega zakona delovna organizacija odstopiti del lastnih deviz v višini približno milijon dolarjev kot vzajemno posojilo za odplačilo tujih dolgov.

Poslovanje delovne organizacije so med letom spremljala tudi zelo visoke inflacijska gibanja in v drugi polovici oktobra izvedena 20 % devalvacija. Tako sta se npr. konvertibilni valuti, značilni za oskrbovanje pri bombažni metražni industriji, ameriški dolar in nemška marka od začetka leta do konca oktobra podražili za preko polovice oziroma za dve petini. Če k temu dodamo še cenovno gibanje energetskih virov, potem je najbrž odveč še posebej opozarjati na obsežne in naglo stopnjevanje stroškovne pritiske pri surovinsko močno uvozno odvisni primarni tekstilni industriji ob stalno v neki obliki več ali manj zadržanih prodajnih cenah svojih izdelkov. Prav tako je tekstilna industrija poleg usnjarske edina, katere izdelki so ob koncu sezonega ali modnega obdobja pod-

vrženi v večjem obsegu globokemu znižanju rednih cen.

Kot posebno zanimivost, če ne že kar gospodarsko tragikomičnost za tekstilno industrijo v sedanjem razmahu dejstvovanja zveze administracije, velja omeniti dejstvo, da so vsi na sejmih mode v Ljubljani in Beogradu razstavljeni novi sezonski in modni izdelki za leto 1983 praktično neprodajni, ker enostavno nimajo določene oziroma potrjene cene. In po prejetih informacijah čaka v Beogradu na pristojnih zveznih institucijah kar 30 tisoč novih sezonskih in modnih tekstilnih izdelkov na rešitev cene in s tem na možnost prodaje.

Vse bolj se je treba zavedati in imeti pred očmi, da je za ohranjanje doseženega oziroma za nadaljni stvarni napredek in uspeh delovne organizacije osrednje težišče v kakovostnem ustvarjalnem delu delavcev, tehnologov in kreatorjev neposredne proizvodnje in kot dobro pomagalo k temu pa uspešno delo ostalih dejavnosti. Nobenega dvoma ni, da bo v letu 1983 potrebno vložiti še precej dodatnih naporov za vzdrževanje nemotene proizvodnje in dosedanjih dosežkov. Med to gre zlasti šteti: povečanje izvoza, varčevanje na vseh področjih ter kakovost izdelkov in nadomeščanje, kjer se le da, materialov za konvertibilne valute iz domačih virov in iz vzhodnih dežel.

Pri obravnavi letnega obračuna pa se ob koncu velja še spomniti, da je bilo leto 1982 tudi jubilejno 30. leto našega izvoza. S tem se ne more pohvaliti ravno vsaka delovna organizacija ne v kranjskem in prav tako ne v širšem okolišu. V tem času smo izvozili preko 237 milijonov metrov tkanin na vse konce sveta v absolutni večini za konvertibilne valute, pretežni del pa v zahodne države. Ta izvoz pomeni po obsegu približno četrtno skupne proizvodnje v teh letih oziroma skoraj desetletno sedanjo proizvodnjo. Z izvoženimi tkaninami bi lahko šestkrat ovili zemeljsko oblo po njenem ravniku. Poudariti velja, da je delovna organizacija izvažala ne glede na stopnjo sistemske prisile, torej tudi v času, ko te sploh ni bilo, ker se je zavedala, da ji je izvoz za njen razvoj in stik z zunanjim svetom nujno potreben. Pri tem je zanimivo, da se je »mali devizni zakon« za delovno organizacijo v praksi izvajal po svoje že v preteklosti, saj je vedno, kadar je hotela izkoristiti

(Nadaljevanje na 6. strani)

(Nadaljevanje s 5. strani)

stimulacijo za z izvozom pridobljene pravice do retencijske kvote, dobila na mero-

dajnih mestih pojasnilo, da tega ni mogoče, ker so bile njene devize že porabljene za druge namene.

1. PROIZVODNJA

Proizvodni dosežki so bili v letu 1982 ustvarjeni v naslednjih odnosih:

Izvršitev proizvodnega načrta po količini in vrednosti:

	Enota mere	Količine	% plana	Vrednosti v din	
				Vrednost pl. l. cena	% plana
česana preja — bomb.	kg	721.277	124,6	162.589.878	118,2
mikana preja — bomb.	kg	1.467.676	106,1	199.048.742	104,8
stanična preja — meš.	kg	483.238	110,1	73.252.350	110,8
stanična preja meš.	kg	588.823	82,0	103.340.347	78,4
skupna preja tkanine	kg m ²	3.261.014 24.700.931	104,5 104,9	538.231.317 1.416.930.663	102,4 106,3
skupna proizvodnja storitev in ostalo				1.955.161.980 5.902.310	105,2 —
vsega skupaj				1.961.064.290	105,5

Količinski obseg proizvodnje:

	Enota mere	Leta		% odnos
		1981	1982	
česana preja — bomb.	kg	719.762	721.277	100,2
mikana preja — bomb.	kg	1.481.273	1.467.676	99,1
stanična preja — meš.	kg	383.789	483.238	125,9
stanična preja meš.	kg	593.836	588.823	99,2
skupna preja	kg	3.178.660	3.261.014	102,6
sur. blago tkanine	tm	23.390.686	23.481.172	100,4
gotove tkanine	m ²	24.277.139	24.700.931	101,7
električna energija para	KWh GJ	11.112.450 660.147	10.849.130 611.231	97,6 92,6

Opomba:

doseženi bazni kg pri proizvodnji preje:	kg	5.126.573	5.208.053	101,6
povprečna številka:	TEX NM	21,52 46,47	21,70 46,08	100,8 99,2
povprečna gostota votka v sur. tkaninah na cm:		25,74	25,27	98,2
povprečna širina tekočega metra dodelanih tkanin:	cm	99,1	100,4	101,3

Vrednostni obseg proizvodnje:

(osnova: planska lastna cena 1982)

	Leta		% odnos
	1981	1982	
skupno preja	531.262.682	538.231.317	101,3
gotove tkanine	1.421.533.020	1.416.930.663	99,7
storitve in ostalo	3.443.758	5.902.310	171,4
vsega skupaj	1.956.239.460	1.961.064.290	100,2

Proizvodnja tkanin po načinu dodelave:

	Enota	Leto 1981		Leto 1982		% odnos
		Količina	%	Količina	%	
tiskane — rolo	tm	9.629.323	39,3	6.925.308	28,2	71,9
tiskane — roto	tm	4.607.474	18,8	4.830.891	19,6	104,8
tiskane — film	tm	767.929	3,1	888.789	3,6	115,7
vsega tiskanih	tm	15.004.726	61,2	12.644.988	51,4	84,3
pisano tkane	tm	2.159.043	8,8	2.028.085	8,2	93,9
barvane	tm	1.527.624	22,7	7.081.410	28,8	127,5
beljene	tm	253.661	6,2	2.689.171	10,9	176,0
surove	tm	—	—	161.377	0,7	63,6
skupaj tkanine	tm	24.497.838	100,0	24.605.031	100,0	100,4

Opomba:

Pri tiskanih tkaninah Povpr. dolžina desena	tm	8.033	8.931	111,2
Povpr. dolžina variante	tm	2.217	2.631	118,7

Proizvodnja tkanin po surovinski sestavi:

	Enota	Leta 1981		Leta 1982		% odnos
		Količina	%	Količina	%	
bomb. iz čes. preje	tm	7.135.345	29,1	6.303.031	25,6	88,3
bomb. iz mik. preje	tm	10.812.138	44,2	10.642.961	43,3	98,4
stanične	tm	2.602.395	10,6	3.764.438	15,3	144,7
stanične	tm	3.947.280	16,1	3.894.601	15,8	98,7
netkane tkanine	tm	680	—	—	—	—
skupaj tkanine	tm	24.497.838	100,0	24.605.031	100,0	100,4

Kakovost gotovih tkanin:

	Leto 1981	Leto 1982	% odnos
regularne tkanine	91,4 %	90,7 %	99,2
tkanine s popustom 10 %	4,4 %	4,9 %	111,4
tkanine s popustom 20 %	0,7 %	0,8 %	114,3
tkanine s popustom 40 %	0,1 %	0,1 %	100,0
kilogramski ostanki	3,4 %	3,5 %	102,9
skupaj tkanine	100,0 %	100,0 %	

Delovna storilnost:

Vrednost proizvodnje po PLC na izvršeno efektivno uro:	Din	478.45	487.39	101,9
Vrednost proizvodnje po PLC na povprečno zaposlenega:	Din	869.826	882.567	101,5

Opomba: Izračun delovno proizvodne storilnosti je izdelan po rezultatih bruto finalne proizvodnje — preja, gotove tkanine, storitve.

2. ZAPOSLENOST

Zaposlovanje je v naši delovni organizaciji v letu 1982 izgledalo v primerjavi s preteklim letom takole:

	Leta 1981	Leta 1982	% odnos
--	-----------	-----------	---------

Načrtovana dejanska zaposlitev:

Načrtovano število zaposlenih	2.265	2.228	98,4
Povprečno število zap. po spisku Doseganje plana zaposlitve	2.249	2.222	98,8
Povpr. štev. zap. po plač. urah	2.115	2.076	98,2
Povpr. štev. zap. dejansko na delu	1.895	1.869	98,6

Povprečna zap. po DE in TOZD:

TOZD Predilnica	463	476	102,8
— Tkalnica 1	317	318	100,3
— Tkalnica 2	463	450	97,2
TOZD Tkalnica	780	768	98,5
— Plemenitilnica 1	351	335	95,4
— Plemenitilnica 2	101	102	101,-
— Gravura	39	39	100,-
TOZD Plemenitilnica	491	476	96,9
— Vzdrž. energetske službe	247	244	98,8
— Strokovne službe	268	258	96,3
DS Skupne službe	515	502	97,5

Skupaj	2.249	2.222	98,8
--------	-------	-------	------

Gibanje zaposlenih:

Število zaposlenih začetkom leta	2.275	2.239	98,4
— med letom vstopilo	235	248	105,5
— med letom izstopilo	271	260	95,9
Število zaposlenih koncem leta	2.239	2.227	99,5

Vzroki prekinitev del. razmerja:

Lastna odpoved delavca	65	44	67,7
Poizkusni rok	19	22	115,8
Odsluženje kadrovskega roka	22	30	136,4
Upokojitve	75	91	121,3
Samovoljna zapustitev	75	52	69,3
Disciplinski odpust	10	11	110,-
Ostalo	5	10	200,-
Skupaj	271	260	95,9

Izostanki z dela:

Bolezni in poškodbe	3,81 %	4,41 %	115,7
Porodniški dopust	3,07 %	2,87 %	93,5
Redni letni dopust	8,34 %	8,23 %	98,7
Razni ostali izostanki	0,44 %	0,32 %	72,7
Skupaj	15,66 %	15,83 %	101,1

3. OSEBNI DOHODKI

V letu 1982 so bili v primerjavi s predhodnim letom obračunani in izplačani naslednji osebni dohodki in drugi osebni prejemki:

	Leta 1981	Leta 1982	% odnos
--	-----------	-----------	---------

Izplačani osebni dohodki iz čistega doh.:

Osebni dohodki za redno delo	300.916.039	403.164.151	134,-
Nadurno in nedeljsko delo	15.546.239	17.375.344	111,8
Dodatek za nočno delo	7.520.872	11.296.634	150,2
Nad. za letni dopust in drž. praznike	39.578.054	53.743.162	135,8
Nadomestilo za zastoje pri delu	3.531.408	4.235.757	119,9
Izredni dopusti do sedem dni	689.678	647.658	93,9
Skupaj	367.782.290	490.462.706	133,4

Honorarji raznih sodelavcev	492.071	607.872	123,5
Osebnih dohodki za gasilsko službo	563.364	611.208	108,5
Nadomestilo za čas bolezni do 30 dni	4.416.679	6.750.309	152,8
Skupaj kosmati osebni dohodki	373.254.404	498.432.095	133,5
Od tega:			
Prispevki iz osebnih dohodkov	97.894.098	130.206.042	133,-
Čisti osebni dohodki	275.360.306	368.226.053	133,7

Drugi osebni prejemki iz dohodka:			
Štipendije študentom in dijakom	629.753	743.554	118,1
Prisp. za štipend. po sporazumu	1.844.099	2.052.275	111,3
Vsega skupaj	2.473.852	2.795.829	113,-

Izplačani osebni izdatki v breme stroškov:			
Izdatki za strok. izobrazbo delavcev	555.695	598.783	107,8
Prejemki iz civilno pravn. razmerja	733.434	714.830	97,5
Nagrade vajencev	436.568	375.504	86,-
Nagrade za študente na praksi	217.353	376.159	173,1
Dnevnice in nočitve za služb. potov.	1.143.137	1.497.468	131,-
Prevozi delavcev na delo	7.486.609	8.775.036	117,2
Varstvena obleka in obutev	2.161.020	3.277.312	151,7
Izd. za zdrav. prev. in moč. hrano	1.253.912	1.559.557	124,4
Obračunane kilometrine	875.789	1.000.541	114,2
Topli obroki TOZD	11.453.985	15.963.655	139,4
Vsega skupaj	26.317.502	34.138.845	129,7

Povprečno število zaposlenih:			
po spisku	2.249	2.222	98,8
na mestu	2.115	2.076	98,2

Izplačani mesečni čisti osebni dohodki na povpr. zaposlenega:			
po spisku	10.039	13.557	135,-
na mestu	10.676	14.510	135,9

4. INVESTIRANJE

Investicije gospodarskega značaja in družbenega standarda so v letu 1982 imele naslednji obseg:

	Vrednosti v din		
	Kapitalna izgradnja	Družbeni standard	Skupne investicije
Nedovrš. investicije 1. 1. 1982	25.689.794	—	25.689.794
Vložene investicije med letom	45.374.546	14.627.462	60.002.008
Skupaj	71.064.340	14.627.462	85.691.802
Nedovrš. investicije 31. 12. 1982	3.065.532	—	3.065.532
Dovršene investicije med letom	67.998.808	14.627.462	82.626.270

Med letom so bile dovršene ali nabavljene in dane v uporabo naslednje investicije gospodarskega značaja:

Trafopostaja za predilnico	3.820.780
Obnova strehe na toplarni 1	6.038.799
Prov. bivalni blok za zun. del.	188.896
Predilni stroji	16.058.737
Previjalni stroji — Avtosuk	20.333.695
Sukalni stroj z dvojilko	5.391.530
Avtomatske čolnice statve	1.670.336
Privezovalni stroji	752.166
Barvni fulard	3.658.951
Aparat za barvanje preje	3.773.408
Specialni šivalni stroji	667.536
Kontejnerji za kemikalije	1.132.916
Tovorni avto 5 ton — Zastava	731.806
Osebnih avtomobil — IDA	560.706
Elektrokara in viličar	883.619
Razni paletni vozički	303.128
Naprava za izdelavo kolekcij	654.354
Razna dvigala	409.616
Kesoni in kontejnerji	153.425
Kompresor	141.572
Druga manjša obratna oprema	578.657
Druga manjša poslovna oprema	94.175
Skupaj	67.998.808

Koncem leta so ostale nedovršene naslednje investicije gospodarskega značaja:

Načrti za obnovo kotlovnice	2.910.532
Načrti za premogovno lopo	155.000
Skupaj	3.065.532

Med letom so bile dovršene ali nabavljene in dane v uporabo naslednje investicije družbenega standarda oziroma skupne porabe:

Nakup družbenih druž. stanovanj na Planini v Kranju — 9 kom.	13.453.124
Oprema za spl. in zob. ambulanto 1/2	1.174.338

Skupaj 14.627.462

Za vložene investicije so bili uporabljeni naslednji viri financiranja:

	Kapitalna izgradnja	Družbeni standard	Skupne investicije
Bančni invest. krediti	—	—	—
Krediti dobaviteljev	—	—	—
Stanovanjski krediti — SSS	—	3.748.900	3.748.900
Skupaj najeti krediti	—	3.748.900	3.748.900
Lastna sredstva skladov	45.374.546	10.878.562	56.253.108
Skupni viri financiranja	45.374.546	14.627.462	60.002.008

5. OSNOVNA SREDSTVA

Ob koncu leta 1982 je stanje osnovnih sredstev izgledalo takole:
Vrednosti v din

	Nabavna vrednost	Knjigovod. odpisi	Sedanja vrednost	% 3:1
Osnovna sredstva gospodarskega značaja:				
Zemljišča	28.923.418	—	28.923.418	100,0
Gradbeni objekti	661.603.956	384.849.732	276.754.224	41,8
Delovne priprave	1.310.625.446	1.135.648.142	174.977.304	13,4
Skupaj	2.001.152.820	1.520.497.874	480.654.946	24,0

Osnovna sred. gosp. značaja po TOZD:

Predilnica	682.162.378	429.800.716	252.361.662	37,0
Tkalnica	572.375.009	474.737.111	97.637.898	17,1
Plemenitilnica	502.970.589	423.754.118	79.216.471	15,7
Združena sredstva	243.644.844	192.205.929	51.438.915	21,1
Skupaj	2.001.152.820	1.520.497.874	480.654.946	24,0

Osnovna sredstva družbenega standarda:

Zemljišča	14.068.454	—	14.068.454	100,0
Gradbeni objekti	28.662.546	3.812.118	24.850.428	86,7
Oprema	4.420.592	1.874.717	2.545.875	57,6
Skupaj	47.151.592	5.686.835	41.464.757	87,9
Združ. družb. stan. v SSS	209.355.613	56.277.360	153.078.253	73,1
Vsega	256.507.205	61.964.195	194.543.010	75,8

Učinek izvedene revalorizacije:
(povečanje sed. vred. osn. sred.)

	Vrednosti v din
— TOZD Predilnica	66.832.481
— TOZD Tkalnica	31.615.093
— TOZD Plemenitilnica	22.672.242
— Združ. sredstva TOZD	10.898.770
a. Osnovna sred. gosp. značaja	132.018.586
b. Osnovna sred. skup. porabe	11.209.000
Vsega	143.227.586

Opomba: Sedanja vred. del. priprav znaša le še slabo sedmino nab. vrednosti.

6. DOMAČA PRODAJA IN IZVOZ

Obseg celokupne prodaje — blagovni promet — izgleda v letu 1982 v primerjavi s preteklim letom takole:

	Leta 1981	%	Leta 1982	%	odnos
Vrednostni obseg prodaje:					
— trgovina	624.098.660	36,1	614.957.800	25,1	98,5
— predelava	893.639.905	51,8	1.453.177.152	59,4	162,6
— domači trg	1.517.738.565	87,9	2.068.134.952	84,5	136,3
— izvoz	208.138.752	12,1	378.544.731	15,5	181,9
skupaj tkanine	1.725.877.317	100,0	2.446.679.683	100,0	141,8
preja in vata	1.009.303		1.136.413		112,6
storitve in slično	3.443.758		5.902.310		171,4
proizvodi in storitve	1.730.330.378		2.453.718.406		141,8
material in odpadki	10.698.987		21.045.910		196,7
skupaj	1.741.029.365		2.474.764.316		142,1

Količinski obseg prodaje:

	Količine v tm				
— trgovina	11.231.164	44,2	7.793.529	30,8	69,4
— predelava	9.078.342	35,8	10.546.268	41,7	116,2
domači trg	20.309.506	80,0	18.339.797	72,5	90,3
izvoz	5.078.711	20,0	6.956.946	27,5	137,0
skupaj tkanine	25.388.217	100,0	25.296.743	100,0	99,6

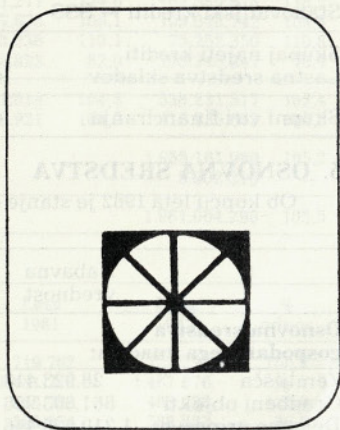
(Nadaljevanje na 8. strani)

(Nadaljevanje s 7. strani)

Devizna vrednost izvoza:		Zneski v dolarjih			
(po valutnih področjih)					
— zahodne države	2.489.720	47,0	4.987.606	72,4	200,3
— dežele v razvoju	2.033.910	38,5	1.070.164	15,5	52,6
konvertibilno področje	4.523.630	85,5	6.057.770	87,9	133,9
vzhodni kliring (ZSSR)	768.492	14,5	831.084	12,1	108,1
skupaj	5.292.122	100,0	6.888.854	100,0	130,2

Vrednost izvoza po državah: (v US \$)

Švedska	100.686
Norveška	715.795
Finska	65.177
Danska	556.193
Anglije	156.053
Nizozemska	23.144
Francija	496.086
Zah. Nemčija	1.644.307
Avstrija	122.439
Italija	971.791
Grčija	135.812
Libanon	127.356
Sirija	598.959
Kuwait	36.600
Iran	214.393
Šrilanka	25
Alžirija	92.831
ZDA	123
ZSSR	831.084
Skupaj	6.888.854

**Popovprečno dosežene cene za prodani meter tkanin:**

trgovina	din	55,57	78,91	142,0
predelava	din	98,44	137,79	140,0
domači trg	din	74,73	112,77	150,9
izvoz	din	40,98	54,41	132,8
skupna prodaja	din	67,98	96,72	142,3
izvoz v devizah	\$ cts	104,20	99,02	95,0

Opomba: Povprečna raven cen na osnovi celoletne realizacije v letu 1982 glede na raven 31. decembra 1981 je znašala 106,9 %.

7. DOMAČA NABAVA IN UVOZ

Reprodukcijski material je bil v letu 1982 nabavljen v naslednjem obsegu: Vrednosti v din

Vrednostni obseg nabave:	Leta 1981	Leta 1982	% odnos
Bombaž	268.091.814	312.867.597	116,7
Kemična vlakna	41.181.816	68.925.638	167,4
Preja	8.670.841	68.925.638	785,7
Surovo blago	37.299.192	136.018.059	364,7
Barvila in kemikalije	122.231.792	191.945.402	157,0
Ostali pomožni material	73.519.549	69.243.772	94,2
Premog	62.515.855	64.882.223	103,8
Ostala goriva	34.657.038	48.354.912	139,5
Maziva	2.336.279	2.430.070	104,0
Pisarniški material	3.705.991	5.450.090	147,1
Drobni inventar	2.094.394	3.129.773	149,4
Razna embalaža	10.355.810	10.275.577	99,2
Avtomobilske gume	55.306	300.442	543,2
Vsega skupaj	666.715.677	981.952.810	147,3

Devizna vrednost uvoza: (po valutnih področjih) — v US \$

	Leta 1981	%	Leta 1982	%
— zahodne države	2.528.709	29,5	2.616.201	26,8
— dežele v razvoju	2.183.184	25,4	3.487.715	35,8
konvertibilno področje	4.711.893	54,9	6.103.916	62,6
vzhodni kliring	3.866.482	45,1	3.650.623	37,4
vsega skupaj	8.578.375	100,0	9.754.539	113,7

Nabava iz uvoza v devizni vrednosti: (v US \$)

bombaž za mikanko	3.404.864	3.458.876	101,6
bombaž za česanko	2.183.184	2.610.739	119,6
sintetično vlakno	178.378	132.070	74,0
surovo blago	75.000	76.125	101,5
barvila	1.445.769	1.639.628	113,4
kemikalije in pom. sred.	654.466	1.029.668	157,3
ostali pomožni material	503.326	232.009	46,1
oprema	133.388	575.424	431,4
vsega skupaj	8.578.375	9.754.539	113,7

Količinski obseg uvoženih materialov:

bombaž za mikanko	kg	1.722.575	1.744.943	101,3
bombaž za česanko	kg	866.065	1.383.374	159,7
sintetično vlakno	kg	106.674	89.390	83,8
surovo blago	tm	95.000	80.000	84,2
barvila	kg	82.375	95.745	116,2
kemikalije in pom. sred.	kg	421.516	673.492	159,8

Vrednost nab.**domačih materialov:**

bombaž	din	8.279.900	947.450	11,4
stanično vlakno	din	13.185.728	35.030.598	265,7
sintetično vlakno	din	16.687.741	26.937.638	161,4
preja	din	8.670.841	68.129.255	785,7
surovo blago	din	34.247.379	136.018.059	397,2
barvila, kem. in pom. sred.	din	35.650.580	53.112.354	149,0

Količina nab.**domačih materialov:**

bombaž	kg	82.799	13.585	16,4
stanično vlakno	kg	206.293	326.443	158,2
sintetično vlakno	kg	220.753	275.890	125,0
preja	kg	69.857	329.172	471,2
surovo blago	tm	769.097	2.015.511	262,1
barvila, kem. in pom. sred.	kg	1.837.295	2.088.658	113,7

Oskrba z energet. viri:**a) Vrednostni obseg:**

— električna energija	din	45.818.241	75.115.020	163,9
— premog	din	62.515.855	70.287.655	112,4
— naftni proizvodi	din	31.457.767	43.553.275	138,4
— plin	din	3.199.271	4.681.970	146,3

VSEGA SKUPAJ

	din	142.991.134	193.637.920	135,4
--	-----	-------------	-------------	-------

b) Količinski obseg:

— električna energija	Kwh	22.158.674	23.078.358	104,2
— premog	ton	43.081	35.853	83,2
— naftni proizvodi	kg	3.447.373	3.820.296	110,8
— plin	kg	256.361	252.380	98,4

c) Povprečna cena:

— električna energija - KWh	din	2,07	3,25	157,0
— premog — tona	din	1.451,12	1.960,44	135,1
— naftni proizv. — kg	din	9,13	11,40	124,9
— plin — kg	din	12,48	18,55	148,6

Razmerje med**izvozom in uvozom:**

Konvertibilni	— izvoz	\$	4.523.630	6.057.770	133,9
	— uvoz	\$	4.711.893	6.103.916	129,5
	— pokr. uvoza	%	96,0	99,2	
Celokupni	— izvoz	\$	5.292.122	6.888.854	130,2
	— uvoz	\$	8.578.375	9.754.539	113,7
	— pokr. uvoza	%	61,7	70,6	

8. STANJE ZALOG

Stanje zalog — repromateriala, nedovršene proizvodnje in gotovih izdelkov v delovni organizaciji letos in lani prikazujejo naslednje tabele: Vrednost v din

	Koncem 1981	Koncem 1982	odnos
Stvarno stanje zalog:			
— Osnovne surovine	48.072.308	76.915.071	160,0
— Pomožni material	37.524.775	39.275.163	104,7
— Režijski material	16.910.027	17.589.529	104,0
— Drobni inventar	2.884.165	3.886.051	134,7
a) Surovine in material	105.391.275	137.665.814	130,6
b) Nedovršena proizv.	39.814.639	44.942.439	112,9
c) Gotovi izdelki	22.936.779	18.730.136	81,7
SKUPNE ZALOGE	168.142.693	201.338.389	119,7
Povprečno stanje zalog:	Leta 1981	Leta 1982	%
— Osnovne surovine	27.178.251	54.708.714	201,3
— Pomožni material	48.247.525	33.483.498	69,4
— Režijski material	24.727.672	20.366.977	82,4
— Drobni inventar	3.050.019	4.043.897	132,4
a) Surovine in material	103.203.467	112.603.086	109,1
b) Nekonč. proizv.	44.388.740	41.152.672	92,7
c) Gotovi izdelki	23.148.661	17.285.462	74,7
SKUPNE ZALOGE	170.740.868	171.041.220	100,2

Količinske zaloge osnovnih surovin:

	Koncem 1981	Koncem 1982	%	
a) Stvarno stanje:				
Bombaž za mikanje	kg	547.997	794.432	145,0
Bombaž za česanje	kg	441.307	619.662	140,4
Bombažna vlakna	kg	989.304	1.414.094	142,9
Kemična vlakna	kg	118.119	109.431	92,6
Vlakna skupaj	kg	1.107.423	1.523.525	137,6
b) Povprečno stanje:	Leta 1981	Leta 1982	%	
Bombaž za mikanje	kg	334.929	521.210	155,6
Bombaž za česanje	kg	182.741	443.017	242,4
Bombažna vlakna	kg	517.670	964.227	186,3
Kemična vlakna	kg	95.392	97.355	102,1
Vlakna skupaj	kg	613.062	1.061.582	173,2

(Nadaljevanje z 11. strani)

Gospodarska storilnost:

Table with 4 columns: Description, Din, 1981, 1982, 1983. Rows include Ustvarjeni dohodek na izvršeno efektivno uro and Ustvarjeni dohodek na povprečno zaposlenega.

Ustvarjeni družb. proizvod:

Table with 4 columns: Description, Din, 1981, 1982, 1983. Rows include Amortizacija, Doseženi dohodek, and Družbeni proizvod.

Odnos družb. proizvoda do skupn. vloženih sredstev:

Table with 4 columns: Description, Din, 1981, 1982, 1983. Rows include a. Skupno vložena sredstva, b. Družbeni proizvod, and c. Družbena donosnost - b:a.

Udeležba družb. proizvoda v celotnem prihodu:

Table with 4 columns: Description, Din, 1981, 1982, 1983. Rows include a. Celotni prihodek, b. Družbeni proizvod, and c. Družb. gospodarnost - b:a.

16. OBRATNA SREDSTVA

V letu 1982 je naša delovna organizacija uporabljala v primerjavi s predhodnim letom obratna sredstva v naslednjem obsegu:

Table with 4 columns: Description, Vrednosti v din (Leta 1981, 1982), % odnos. Rows include Stvarno stanje obratnih sredstev and Skupaj vložena obratna sredstva.

Stvarno stanje obratnih sredstev:

Table with 4 columns: Description, Vrednosti v din (Leta 1981, 1982), % odnos. Rows include Delež posl. sklada za obrat. sred., Odstop. konvert. kred. za obr. sred., Lastna trajna obratna sredstva, Bančna pos. za stalna obrat. sred., Skupaj stalna obratna sredstva, Krediti za občasna obrat. sred., Ostali viri občasnih obrat. sred., Skup. razpoložljiva obrat. sredstva, and Vezana sredstva posl. sklada.

Skupaj vložena obratna sredstva

Table with 4 columns: Description, Vrednosti v din (Leta 1981, 1982), % odnos. Row: Skupaj vložena obratna sredstva.

Povprečno stanje obratnih sredstev:

Table with 4 columns: Description, Vrednosti v din (Leta 1981, 1982), % odnos. Rows include Delež posl. sklada za obrat. sred., Odstop. konvert. kred. za obr. sred., Lastna trajna obratna sredstva, Bančna pos. za stalna obrat. sred., Skupaj stalna obratna sredstva, Krediti za občasna obrat. sred., Ostali viri občasnih obrat. sred., Skup. razpoložljiva obrat. sredstva, and Vezana sredstva posl. sklada.

Skupaj vložena obratna sredstva

Table with 4 columns: Description, Vrednosti v din (Leta 1981, 1982), % odnos. Row: Skupaj vložena obratna sredstva.

Kritje skupnih zalog s trajnimi viri obratnih sredstev:

Table with 4 columns: Description, Vrednosti v din (Leta 1981, 1982), % odnos. Rows include a. Skupne povprečne zaloge, b. Trajna obratna sredstva, and c. Količnik pokritja - b:a.

Opomba: Količnik mora biti višji od 1, kar pomeni, da morajo biti (pri urejenem in trdnem lastnem in splošnem gospodarjenju) skupne povprečne zaloge delovne organizacije pokrite s trajnimi obratnimi sredstvi. Pri podanih gosp. okolnostih je količnik ugoden le na papirju.

Obračanje obratnih sredstev:

Table with 4 columns: Description, Vrednosti v din (Leta 1981, 1982), % odnos. Rows include a. Celotni prihodek, b. Povpr. razpoložljiva obr. sred., c. Povpr. vložena obratna sredstva, and Količnik na vlož. obr. sred. - a:c.

17. PRIMERJAVA DOSEŽKOV S PREDHODNIMI PETIMI LETI

Primerjava obsega zaposlenosti, proizvodnje, prodaje in zalog ter nekaterih drugih dosežkov v letu 1982 s povprečnimi dosežki v predhodnih petih letih (1977-1981) izgleda takole:

Table with 4 columns: Description, Povpreč. 77/81, Leta 1982, % odnos. Rows include Zaposlenost and Povprečno število zaposlenih.

Table with 4 columns: Description, 1981, 1982, 1983. Rows include Izostanki od dela: boleznine in poškodbe, porodniški dopust, redni letni dopust, and razni ostali izostanki.

Proizvodnja:

Table with 4 columns: Description, kg, Nm, tm. Rows include Proizvodnja preje, Povpr. štev. preje, Proizvodnja tkanin, Povpr. dolžina desena, and Povpr. dolžina variante.

Tehn. kakovost - reg. tkan.

Table with 4 columns: Description, 1981, 1982, 1983. Row: Tehn. kakovost - reg. tkan.

Prodaja:

Table with 4 columns: Description, tm. Rows include Trgovina, Predelava, Domači trg, Izvoz, and Skupaj tkanine.

Povprečne zaloge:

Table with 4 columns: Description, ton, tm. Rows include Surovine - vlakna, Blago v manipulaciji, Gotove tkanine, and Skupaj zaloge blaga.

Drugi kazalci:

Table with 4 columns: Description, 1981, 1982, 1983. Rows include Donosnost poslovanja and Gospodarnost poslovanja.

Opomba: K zgornjim fizičnim pokazateljem gre pridati še kakovostno raven izbora tkanin, ki se iz leta v leto postopoma izboljšuje.

18. SKLADI

Skladi temeljnih organizacij in delovne skupnosti prikazujejo skupaj na ravni delovne organizacije ob koncu leta 1982 naslednjo sliko:

Table with 4 columns: Description, Vrednosti v din (Leta 1981, 1982), % odnos. Rows include Poslovni sklad, Rezervni sklad, Stanovanjski sklad, and Sklad skupne porabe.

Table with 4 columns: Description, Vrednosti v din (Leta 1981, 1982), % odnos. Rows include Skupaj, Sklad solidarnosti, and Sklad za SLO in CZ.

Poslovni sklad:

Table with 4 columns: Description, Vrednosti v din (Leta 1981, 1982), % odnos. Rows include Stanje sklada na začetku leta, Povečanje sklada med letom, delitev dohodka za l. 1982, revalorizacija osn. sredstev, razlika pri prodaji osn. sred., pov. delež pri skladih bank, and del amortiz. osn. sredstev.

Table with 4 columns: Description, Vrednosti v din (Leta 1981, 1982), % odnos. Rows include Skupaj, Zmanjšanje sklada med letom, and prispevki za pet SIS (10,5%).

Table with 4 columns: Description, Vrednosti v din (Leta 1981, 1982), % odnos. Row: Stanje sklada na koncu leta.

Rezervni sklad:

Table with 4 columns: Description, Vrednosti v din (Leta 1981, 1982), % odnos. Rows include Stanje sklada na zač. leta, Povečanje sklada med letom, and delitev dohodka za l. 1982.

Table with 4 columns: Description, Vrednosti v din (Leta 1981, 1982), % odnos. Rows include Skupaj, Zmanjšanje sklada med letom, and Stanje sklada na koncu leta.

Table with 4 columns: Description, Vrednosti v din (Leta 1981, 1982), % odnos. Row: Stanje sklada na koncu leta.

Stanovanjski sklad:

Table with 4 columns: Description, Vrednosti v din (Leta 1981, 1982), % odnos. Rows include Stanje sklada na začetku leta, Povečanje sklada med letom, obr. stan. prisp. za-obč. za 1982, stan. prisp. za last. potr. 1982, stan. prisp. za združ. 1982, revalorizacija družb. stanovanj, nakup 9 kom družb. stanovanj, and obresti in drugi prejemki.

Table with 4 columns: Description, Vrednosti v din (Leta 1981, 1982), % odnos. Rows include Skupaj, Zmanjšanje sklada med letom, and razpor. st. pr. za občino za 1982.

Table with 4 columns: Description, Vrednosti v din (Leta 1981, 1982), % odnos. Rows include odplačila stanovanj. posojil, last. sr. za nakup dr. stan., dot. TOZD - PO za pop. sam. doma, and drugi manjši izdatki iz sklada.

Table with 4 columns: Description, Vrednosti v din (Leta 1981, 1982), % odnos. Row: Stanje sklada na koncu leta.

Alpsko smučanje

Pretekla zima ni bila za smučarje radodarna s snegom, tega je bilo premalo, poleg tega pa so bila smučišča malo časa z njim pokrita. Tako je bila velika gneča na organiziranih smučiščih. Postali pa smo zelo razvajeni, da se le težko odločimo za smučanje, kjer se po vsakem spustu vračaš peš na vrh smučišča. Gledano s strani rekreacije pa bi tako smučanje več veljalo. Z uporabo vlečnic ali sedežnic pa se mnogo pridobi na »prevoženih km« in s tem tudi na kvaliteti smučanja.

stora na snegu za organizacijo tekme. Če bodo snežne razmere v začetku sledeče zime boljše, bo sindikalno prvenstvo za leto 1983 organizirano v decembru.

Čeprav snežne razmere niso omogočale dosti smučanja, pa so kljub temu bili doseženi dobri rezultati. Smučarji iz Tekstilindusa so dokazali poleg dobrih rezultatov, tudi privrženost kolektivu, pa naj bo to smučarska sekcija, rekreacija ali Tekstilindus. Eno izmed meril zimske rekreacije na snegu so zimske športne igre, ki jih

je. Na tem tekmovanju so naši smučarji dosegli posamezno 1 zlato, 2 srebrni in 2 bronasti medalji. Ekipno smo dosegli toliko prvih

mest, kot vsa ostala kranjska podjetja skupaj. Prva mesta ekipno so pripadala sledečim podjetjem:

Veleslalom:

Ekipno ženske:	Tekstilindus
Ekipno moški:	Tekstilindus
Ekipno veleslalom:	Tekstilindus

Teki:

Ekipno ženske:	Sava
Ekipno moški:	Iskra — Telematika
Ekipno teki:	Sava

Sankanje:

Ekipno ženske:	Cestno podjetje
Ekipno moški:	Petrol
Ekipno sankanje:	Tekstilindus

Ekipno teki, sankanje in veleslalom: Tekstilindus
Smučarska sekcija



Zimske športne igre: KRISTINA GROS — 3. mesto v sankanju v ekipi članic nad 30 let

Kot vsako zimo je bilo tudi letošnje organiziranih nekaj rekreativnih tekmovanj. Vseh pa ni bilo mogoče izvesti, zaradi pomanjkanja snega. Tako je izpadlo Tekstilindusovo sindikalno prvenstvo v veleslalomu. Vsa smučišča so bila ali so še zelo zasedena, tako da ni mogoče dobiti ob sobotah ali nedeljah pro-

prireja za vsa podjetja v občini Občinski sindikalni svet. Iz prijavi in udeležbe je razvidno, da je bil na letošnjem tekmovanju slab odziv prijavljenih, kar pa ne moremo trditi za naše smučarje, saj je procentualno od prijavljenih naših tudi največ nastopalo. To lahko smelo trdimo za večje delovne organizaci-



Ivan Torkar, predsednik ObSS Kranj izroča prehodni pokal zimskih športnih iger Jožetu Blazniku, vodji smučarske sekcije



Zimske športne igre: MIRKO BAJŽELJ — 1. mesto v ekipi članov nad 55 let v VSL



Zimske športne igre: VIKTOR HAFNAR — 2. mesto v VSL v ekipi članov 35—40 let



Na četverboju so bili najbolj uspešni Tržičani



Na zimskem četverboju med ekipami IBI Kranj, BPT Tržič, Predilnica Škofja Loka in Tekstilindus Kranj, ki je potekal v tekih na smučeh 16. februarja na Kokrici in 12. marca v veleslalomu na Zelenici, so bili izmed naših najbolj uspešni: Kristina Gros — 3. mesto v veleslalomu (v ekipi članic nad 40 let); Jože Blaznik: 3. mesto v VSL (v ekipi članov 40—50 let); Tone Mali — 2. mesto v tekih (v ekipi članov nad 35 let); Marjan Zakotnik — 3. mesto v tekih (v ekipi članov nad 35 let)

HUMOR — HUMOR — HUMOR

ČUDNO

Manj ko je dinar vreden, bolj se pulimo zanj.

STORILNOST

Storilnost naših delavcev je na evropski ravni.

Tistih v Zvezni republiki Nemčiji.

OGLEDALO

Odkar so izumili ogledalo, je na svetu bolj zabavno.

Vsak se lahko smeje tudi samemu sebi.

RECEPT

Vem za recept, kako premagati vse hujšo dražinjino na tržnicah.

Ukinimo tržnice!

DOSLEDNO

Proti izkoriščanju se bojujemo tako dosledno, da skušamo čim manj izkoriščati tudi svoj delovni čas.

SMISEL ŽE ...

Pravijo, da imamo Slovenci bolj malo smisla za humor.

Pa imamo zanj vendarle več smisla kakor — denarja.

TURIZEM

V naših turističnih središčih že toliko zaračunajo za postelje, kakor da jih za tiste denarje gostom podarjajo za zmeraj.

BOBU BOB

Mnogi si pri nas svobodo govora predstavljajo preveč dobesedno. Kar ven in ven bi samo govorili.

Teki na smučeh

VIDA LIKAR — prišla in zmagala



VIDA LIKAR na delovnem mestu

25. februarja popoldne se je ob cesti Kokrica—Naklo odvijalo tekmovanje Tekstilindusa v tekih oziroma hoji na smučeh. K tekmovanju so se prijavi delavci Tekstilindusa in njihovi šoloobvezni otroci, vsi prijavljeni pa so bili razvrščeni v 6 starostnih skupin.

Rezultati:

Pionirke:

	čas
1. mesto Tanja Polajnar	10.11.20
2. mesto Mateja Dežman	10.54.49

Pionirji:

1. mesto Viki Zaplotnik	6.50.75
2. mesto Borut Dežman	8.20.97
3. mesto Mitja Polajnar	8.58.04

Ženske do 30 let:

1. mesto Bernarda Kern	12.25.31
------------------------	----------

Ženske nad 30 let:

1. mesto Vida Likar	10.25.58
2. mesto Cvetka Novak	10.29.36
3. mesto Marinka Jerančič	10.32.75

Moški do 35 let:

1. mesto Martin Dežman	13.13.15
2. mesto Štefan Žlebič	14.20.59
3. mesto Tone Šuštar	14.21.87

Moški nad 35 let:

1. mesto Peter Polajnar	13.00.08
2. mesto Tone Mali	13.01.20
3. mesto Marjan Zakotnik	13.07.41

Presenečenje na tem tekmovanju je pripravila VIDA LIKAR iz TOZD Prehrane in oddih, za katero lahko rečemo kratko: »prišla in zmagala«. Nadvse presenečena in vesela svojega prvega uspeha, v sicer dokaj močni konkurenci, nam je povedala:

»Dosedaj se s kakršnikoli športom sploh nisem ukvarjala, saj ni bilo za to niti časa, niti denarja. Za smučanje je že dalj časa navduševal 16-letni sin. Ko je letos »prerasel« svojo tekaško opremo, me je prepričal, da sem se končno le odločila. Ko se je na oglasnih deskah pojavil razpis za začetni tečaj tekov na smučeh, sem zbrala »korajžo« in se prijavila. Najbolj mi je bilo nerodno prvi dan, ko si še smučim nisem znala nataktni. In tako se je začelo. Štiri dni zapored po 2 uri sem se udeležila tečaja in iz dneva v dan sem občutila večje veselje do tega športa. Po končanem tečaju pa se je ravno organiziralo tekmovanje Tekstilindusa v tekih na smučeh. Najprej se sploh nisem nameravala prijaviti, toda na vztrajno prigovarjanje našega vaditelja sem se potem le udeležila tekmovanja. Ko sem tisti dan odhajala od doma, mi je sin dejal: »Mami, zavedaj se, da moraš dati na tekmovanju vse od sebe!«

No, mogoče zadnja le ne bom, sem si mislila, o kakšnem boljšem uspehu pa tudi v sanjah ne bi upala pomisliti. Važno je sodelovati, sem si rekla. Ko sem bila na vrsti, sem se pognala s starta. Zdi se mi, da sem res dala vse od sebe. Po prihodu v cilj sem takoj izvedela, da imam dober čas. Največje presenečenje pa je bilo seveda tedaj, ko so prišle vse tekmovalke iz naše skupine v cilj in ko sem ugotovila, da sem zasedla prvo mesto. Ta prvi uspeh mi bo vsekakor vzpodbuda tudi vnaprej.«

R. G.

PREPREČEVANJE NESREČ IZVEN DELOVNEGA PROCESA

Želimo vas opozoriti še na probleme in posledice nesreč, ki se dogajajo izven dela, katerih posledice pa čutimo tudi v delovnem procesu v organizaciji ter povzročajo izostanke z dela.

Čestokrat se postavlja vprašanje, ali lahko tudi v delovni organizaciji kaj ukrenemo v tej smeri. Prav gotovo da lahko. Lahko celo trdimo, da veliko. Pa poglejmo, kaj?

a) Nesreč na poti v službo in iz službe je po statističnih podatkih v SRS letno med 12 in 14% od vsega števila nesreč pri delu. Torej primeri, ko se delavec poškoduje na poti v službo ali iz službe — prometne nesreče. Vemo, da je gostota prometa vse večja. Tako imenovane »konice« so prav v jutranjih urah, ko hitimo na delo, vsem se namreč mudi. Pa tudi opoldan, ko zopet hitimo domov. Lahko bi ta problem vsaj ublažili, če bi poizkušali, kjer se le da, premakniti začetek dela ali pa bolj uveljaviti drseči čas. S tem v zvezi bi bilo koristno več dogovarjanja med organizacijami, zlasti še v močnih industrijskih predelih. Pa tudi o boljši in ekono-

mičnejši organizaciji prevoza delavcev na delo in z dela bi se kazalo dogovarjati.

Pri vzgoji za varno delo pa je nujno vključiti tudi prometno varnost.

b) Z vedno večjo uporabo strojev, mehaniziranih naprav in energetskih virov je poškodb v gospodinjstvu vedno več.

Za primer navajamo podatke o teh nesrečah pri kmetijskem prebivalstvu. Po statistiki Zavoda za zdravstveno varstvo SRS je primerov poškodb pri opravljenih doma več kot poškodb pri delu v delovnem procesu v delovni organizaciji. Od vsega števila nesreč jih odpade pri delu (v delovni organizaciji) med 39 in 41% medtem ko je nesreč izven dela med 59 do 61%.

Na žalost pride pri tem tudi do veliko težkih poškodb, pa tudi smrtnih, predvsem s traktorji (v letu 1976 smo v Sloveniji zabeležili 34 primerov). Vse več je tudi nesreč, ki povzročajo poškodbe državljanov, ki so sicer v delovnem razmerju, ko opravljajo delo doma. To so poškodbe,

ki nastanejo pri uporabi raznih strojev, uporabi neprimernega orodja, improvizaciji pri raznih popravilih in vzdrževanju zgradb, uporabi energetskih virov, zlasti plina in elektrike. Zaradi nepravilnega dela z napravami in energetskimi viri nastajajo tudi gmotne škode zaradi požarov, eksplozij, itd.

Teh poškodb bi lahko bilo manj, če bi pri izvajanju izobraževalnih programov v delovni organizaciji nakazovali pomembnost varnega dela tudi doma in delavce poučevali in opozarjali na nevarnosti, ki jim pretijo tudi izven dela, to je v gospodinjstvu.

Podajam vam roko

*Poslavljam se iz tovarne,
v pokoj, v jesenske dneve,
zapuščam vse prijatlje
in dolgih let spomine.*

*Moči, življenje, leta,
v tovarni so minila,
prijatlji — delo moje
pozorno nadaljujte.*

*Presrečna leta moja
je vseh teh časov doba,
mi delo bil užitek
petnajstega pa dobiček.*

*Čuj smeh in petje moje
zabavalo je v dvoje,
kdor delat maral ni
mi ni prijatelj bil.*

ZAHVALI

Ob odhodu v pokoj se prav lepo zahvaljujem sodelavkam in sodelavcem ter OOS TOZD Plemenitilnica, posebej pa sodelavkam adjustirnega oddelka za lepa darila.

Lojzka Brovc

Ob odhodu v pokoj se najlepše zahvaljujem vsem sodelavkam in sodelavcem tkalnice 1 obrata II za lepo poklonjeno darilo. V bodoče jim želim še veliko uspehov.

Ušeničnik Marija

*Mladost naj bo vesela,
naj vsakdo vestno dela,
ob letu videl bo,
nagrada v žepu bo.*

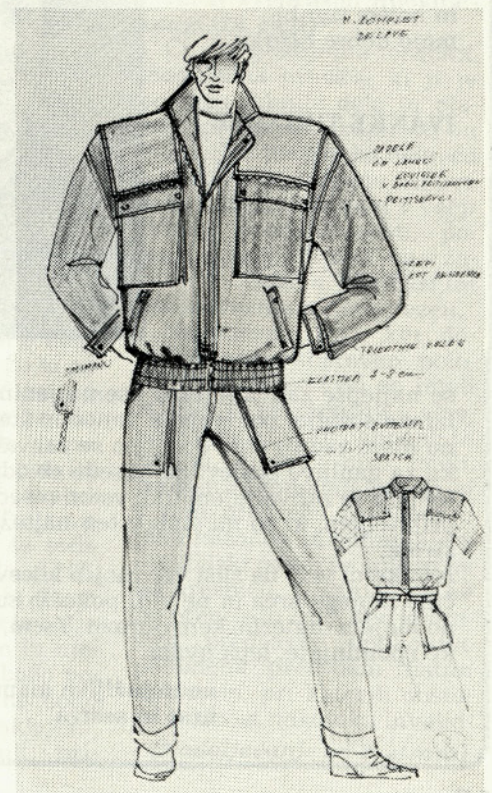
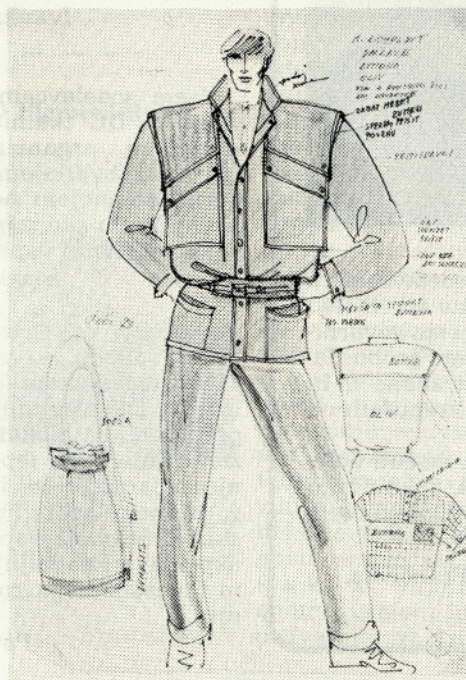
*Ko srečaš Abrahama
jesen bo vsa meglena,
on ti poda roko
v spomin pa še srebro.*

*Križ težki ti nalaga,
od tebe brž odhaja,
oh, kje mlada leta so,
za zdravjem tarnamo.*

*Podajam vam roko
to naj bo za slovo,
le pijmo danes vince vsi,
saj smo prijatelji!*

REZKA LAVRENČIČ
barvarna obrata II

Športni kompleti iz našega blaga za pomlad



Zahvale

Ob boleči izgubi mojega moža

JOŽETA GRAŠIČA

se iskreno zahvaljujem vsem sodelavcem obrata tiskarne za izrečena sožalja, darovano cvetje in spremstvo na njegovi zadnji poti.

Mihaela Grašič

Ob mnogo prezgodnji in nenadomestljivi izgubi ljube žene

KRISTINE BERGANT

se iskreno zahvaljujem sodelavcem plemenitilnice I za podarjeni venec, denarno pomoč, izraze sožalja in številno spremstvo na njeni zadnji poti.

Martin Bergant

Ob boleči izgubi mojega dragega očeta

IVANA POGAČNIKA

se iskreno zahvaljujem sodelavkam in sodelavcem tkalnice I za podarjeno cvetje, izraze sožalja ter spremstvo na njegovi zadnji poti. Vsem še enkrat iskrena hvala.

Rozka Florjančič

Ob smrti najinega očeta

JURIJA BRODNJAK

se najlepše zahvaljujem sodelavcem TOZD Predilnica za podarjeni venec in izraze sožalja.

Jure in Anica Brodnjak

Ob bridki izgubi ljubljene- ga moža in očeta

MARJANA STRNIŠA

se iskreno zahvaljujem vsem njegovim in mojim sodelavcem za izraze sožalja in podarjene vence.

žena Metka z otrokoma

Ob boleči izgubi moje drage mame

FRANČIŠKE SREBRNJAK

se iskreno zahvaljujem sodelavcem tkalnice I za izrečeno sožalje, darovano cvetje ter spremstvo na njeni zadnji poti.

Marija Srebrnjak

Ob smrti mojega očeta se vsem svojim sodelavkam in ekspedita tkalnice I najlepše zahvaljujem za izrečeno sožalje in denarno pomoč.

Rezka Kavčič

Ob smrti mojega moža in očeta

BURGAR VLADISLAVA

se iskreno zahvaljujem sodelavkam in sodelavcem TOZD Predilnica za izrečeno sožalje, darovano cvetje, denarno pomoč ter spremstvo na njegovi zadnji poti. Vsem še enkrat iskrena hvala.

Marija Burgar s sinovoma

Ob smrti naše drage mame

MILKE VRTAČNIK

se iskreno zahvaljujem sodelavcem iz TOZD Plemenitilnica za podarjeno cvetje, izraze sožalja in številno spremstvo na njeni zadnji poti.

Franc Vrtačnik

Ob smrti moje drage mame

NEŽE ŽIBERT

se lepo zahvaljujem vsem sodelavkam in sodelavcem priprave tkalnice I (prve in druge izmene), mojstrom in nadmojstrom za izraze sožalja in podarjeni venec.

Neža Žibert

Ob odhodu v pokoj se lepo zahvaljujem sodelavcem kosmatilnice obrata I in adjustirnemu oddelku za lepa darila in poslovitev. Vsem skupaj želim še veliko uspehov pri bodočem delu.

Lado Pretnar

Vsem sodelavkam in sodelavcem navijalnice se ob odhodu v pokoj iskreno zahvaljujem za darila in lepe želje. Celotnemu kolektivu navijalnice in Tekstilindusa želim vse najboljše in veliko delovnih uspehov.

Ivanka Humič

Vsem sodelavcem pripravljavnice DE tkalnica II in sindikalni organizaciji se iskreno zahvaljujem za lepo darilo ob mojem odhodu v pokoj. Vsem skupaj želim še veliko delovnih uspehov.

Slavka Sekne

Ob odhodu v pokoj se vsem sodelavkam in sodelavcem DE plemenitilnica I, predvsem pa tiskarni, lepo zahvaljujem za lepo poklonjeno darilo, ki mi bo ostalo v trajnem spominu. Vsem skupaj želim še naprej obilo uspehov pri nadaljnem delu in medsebojnega razumevanja.

Pavla Sarič

Ob odhodu v pokoj se iskreno zahvaljujem sodelavkam in sodelavcem čistilnice in tkalnice obrata II za dragoceno darilo, ki mi bo ostalo v trajnem spominu. Prav tako najlepša hvala osnovni organizaciji sindikata za podarjeno darilo in tov. Posediju za izrečene besede. Celotnemu kolektivu pa želim še veliko delovnih uspehov.

Milena Kalan

Ob odhodu v pokoj se lepo zahvaljujem sodelavcem kadrovskega sektorja in OOS DS Skupnih služb za lepa poklonjena darila.

Milan Pirc

Ob odhodu v pokoj se lepo zahvaljujem sodelavkam in sodelavcem ter osnovni organizaciji sindikata za lepa poklonjena darila. Vsem želim še veliko uspehov pri nadaljnem delu.

Ljudmila Krapše

Ob odhodu v pokoj se najlepše zahvaljujem sodelavcem tkalnice II za lepo darilo in jim v bodoče želim še veliko uspehov pri delu.

Polona Rahne

Ob odhodu v pokoj se najlepše zahvaljujem sodelavcem plemenitilnice I za poklonjeno darilo in jim v bodoče želim še veliko uspehov pri delu.

Pavla Lenart

Ob odhodu v pokoj se najlepše zahvaljujem vsem sodelavkam adjustirnega oddelka za lepo poklonjeno darilo. Enaka zahvala velja osnovni organizaciji sindikata TOZD Plemenitilnica. Celotnemu kolektivu želim še veliko napredka in uspehov pri delu.

Cilka Sladič



Ob nepričakovani in boleči izgubi moje dobre hčerke

IVANKE TIRINGER

se najlepše zahvaljujemo vsem njenim sodelavcem za izraze sožalja, poklonjene vence in številno spremstvo na njeni zadnji poti. Posebno se zahvaljujemo govorniku za ganljive poslovilne besede ob odprtjem grobu. Po tej poti se zahvaljujem tudi vsem sosedom, znancem in prijateljem, ki so mi stali v teh najtežjih trenutkih ob strani.

Ivanke ni več, ne sliši več mojih klicev in ne čuti bolečine mojega srca in ne vidi pekočih solza, kako drsijo po mojem materinskem obrazu. Vsem, ki se moje Ivanke spominjate, lepa hvala.

neutolažljiva mama Franciška,
brat in sestra



TEKSTILEC — glasilo delovnega kolektiva »Tekstilindus«
Kranj — ureja glavni in odgovorni urednik Katarina Guštin in odbor za informiranje, ki ga sestavljajo: Žarko Okorn — predsednik, Marija Varacha — podpredsednik in člani: Lojzka Sušnik, Janez Zrimšek, Anica Kern, Zdravko Žagar in Marija Hafnar.