

Priročnik kapa s patentnim vzorcem

"Kvačkaj z menoj"



V zanke je v kvačkana ustvarjalnost

Vezenine in druga ročna dela so pomemben del bogate tradicije kulturne dediščine Brestanice, nekdanjega Rajhenburga. Prestižno okrasje, sprva namenjeno nabožnim predmetom in okrasju grajskih soban, je počasi prihajalo v trške domove in hiše preprostega prebivalstva. Vezenje in kvačkanje z belo nitjo pa je zaradi posnemanja narave prešlo tudi v pisane vezene in kvačkane vezenine, ki so jih krasili predvsem razni cvetovi, žitno klasje, grozdje, ptice, v rajhenburškem okolju pa najpogosteje vrtnice. Kvačkanje je od obrob vezelih prtičev, brisač, predpasnikov prehajalo v samostojne kvačkane izdelke. Znanje in vzorci so se prenašali iz roda v rod. Za človekovo domišljijo, pridnost, spretnost in ustvarjalnost ni bilo več meja.

Zanimanje za kvačkane izdelke in spoštovanje ročnega dela pridobiva na veljavi in ročno izdelani predmeti iz naravnih materialov zopet dajejo pristno domačnost domovom. Verjamem, da bodo k temu prispevali tudi moji kvačkani izdelki.

Vir: : Naključni zapisi pričevanj iz okolja Brestanice

Ali bi kaj podobnega znali narediti sami?

Človek hoče vedno nekaj več, nekaj novega posebno zadovoljstvo pa vzbuja izdelek, ki je narejen z lastnim delom.

Ko zanke ubogljivo sledijo človekovemu umu in volji, nastajajo pod spretnimi rokami uporabni izdelki, ki s svojo ličnostjo pripovedujejo novo zgodbo ustvarjalnosti.

Z nekaj trdne volje in potrpežljivosti lahko sami naredite unikatne uporabne izdelke, ki vam bodo v veselje in ponos. Na pot samostojnega ustvarjanja naj vam pomaga knjiga

"Kvačkaj z menoj".

Pripravimo si material:

- Preja Dancing Baby cca. 100 g odrasla kapa,
- kvačka št. 4,5 mm,
- označevalci zank
- meter
- igla za volno
- conf

Simboli:



čarobni obroč



začetek



verižna zanka



zanka



3vz v zrak



šp - šibična pentlja



2šp skupaj v eni zanki



reliefna šibična pentlja pred delom



reliefna šibična pentlja za delom



Besedilo v oklepajih se ponavlja

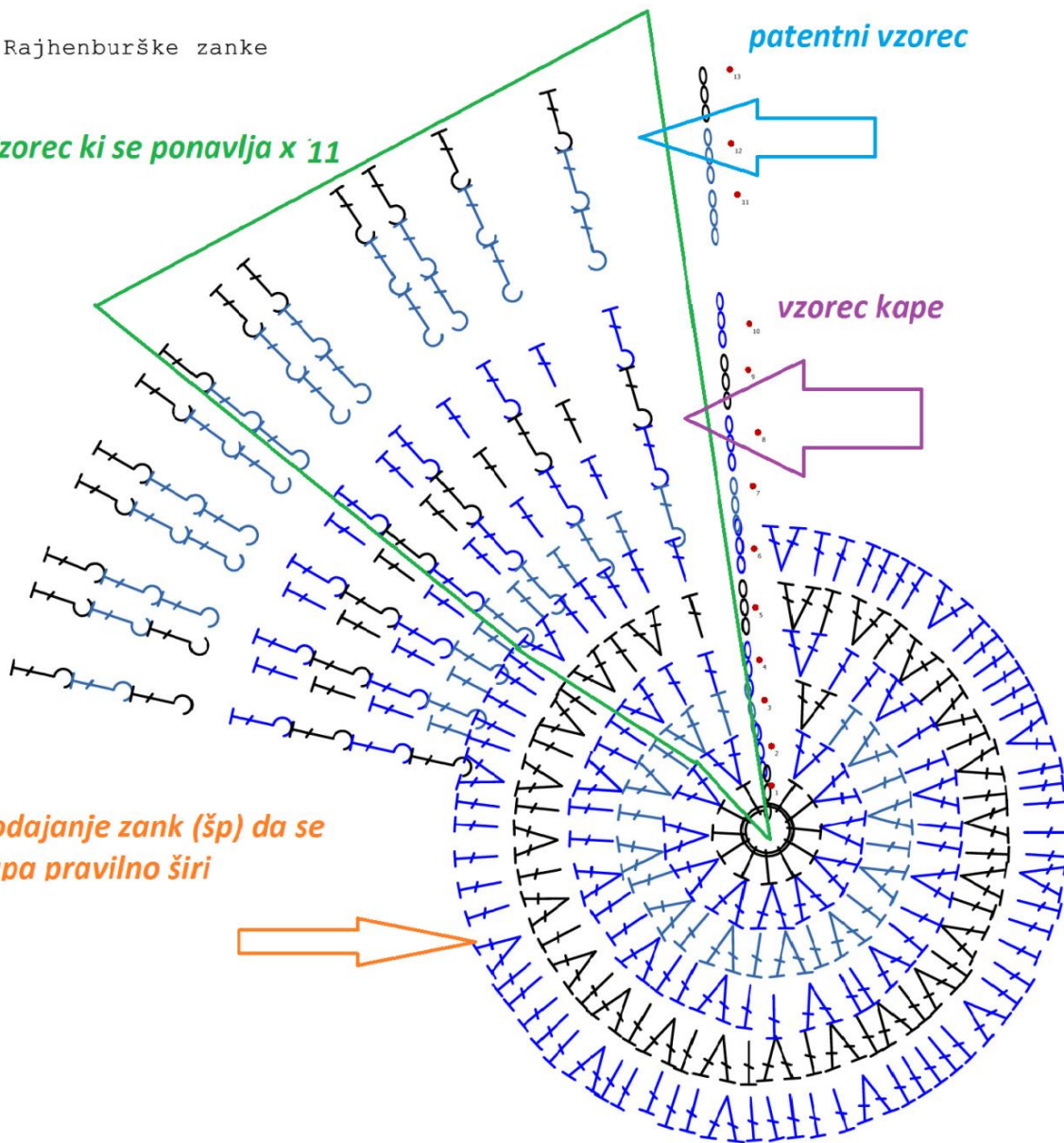
Rajhenburske zanke

vzorec ki se ponavlja x 11

patentni vzorec

vzorec kape

Dodajanje zank (šp) da se kapa pravilno širi



Avtorica vzorca je Nataša Širić s.p., pod blagovno znamko Rajhenburske zanke. Vzorec je avtorsko zaščiteno zato je bilo kako razmnoževanje, kopiranje prepovedano. Prosim, da cenite moje delo. Želim vam veliko uspeha pri ustvarjanju.

Slika; Vzorec kape z patentnim vzorcem

Pisni del vzorca:

V našem primeru delamo kapo v krog.

Naredimo čarobni obroč

1. krog; $\begin{matrix} \circ \\ \circ \end{matrix}, 11 \text{ } \overline{\text{F}}$, skupaj 12,

2. krog; $\begin{matrix} \circ \\ \circ \end{matrix}, 11 \text{ } \overline{\text{V}}$, skupaj 23

3. krog; $\begin{matrix} \circ \\ \circ \end{matrix}, (\overline{\text{F}}, \overline{\text{V}})_{\times 11}$, skupaj 34

4. krog; $\begin{matrix} \circ \\ \circ \end{matrix}, (2 \overline{\text{F}}, \overline{\text{V}})_{\times 11}$, skupaj 45

5. krog; $\begin{matrix} \circ \\ \circ \end{matrix}, (\overline{\text{F}}, \overline{\text{V}}, \overline{\text{F}}, \overline{\text{V}})_{\times 11}$, skupaj 67

6. krog; $\begin{matrix} \circ \\ \circ \end{matrix}, (5 \overline{\text{F}}, \overline{\text{V}})_{\times 11}$, skupaj 78

* to je širina za odraslo kapo žensko, (za moško naredimo še eno vrstico $\begin{matrix} \circ \\ \circ \end{matrix}, (6 \overline{\text{F}}, \overline{\text{V}})_{\times 11}$)

* če delate otroško kapo glejte tabelo spodaj in izmerite krog in prej nehate širiti kapo in nadaljujete od 7. vrstice naprej.




7. krog; $\begin{matrix} \circ \\ \circ \end{matrix}, (\overline{\text{F}}, \overline{\text{F}})$, x 39 skupaj 78




8. krog; $\begin{matrix} \circ \\ \circ \end{matrix}, (\overline{\text{F}}, \overline{\text{F}})$, x 39 skupaj 78




9. krog; $\begin{matrix} \circ \\ \circ \end{matrix}, (\overline{\text{F}}, \overline{\text{F}})$, x 39 skupaj 78




10. krog; $\begin{matrix} \circ \\ \circ \end{matrix}, (\overline{\text{F}}, \overline{\text{F}})$, x 39 skupaj 78




Avtorica vzorca je Nataša Širić s.p., pod blagovno znamko Rajhenburske zanke. Vzorec je avtorsko zaščiteno zato je bilo kako razmnoževanje, kopiranje prepovedano. Prosim, da cenite moje delo. Želim vam veliko uspeha pri ustvarjanju.




11. krog; , (, ), x 39 skupaj 78




12. krog; , (, ), x 39 skupaj 78




13. krog; , (, ), x 39 skupaj 78




14. krog; , (, ), x 39 skupaj 78




15. krog; , (, ), x 39 skupaj 78




16. krog; , (, ), x 39 skupaj 78




17. krog; , (, ), x 39 skupaj 78




18. krog; , (, ), x 39 skupaj 78


19. krog; , (, ), x 39 skupaj 78

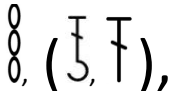
20. krog; , (, ), x 39 skupaj 78

21. krog; , (, ), x 39 skupaj 78

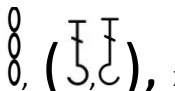
22. krog; , (, ), x 39 skupaj 78

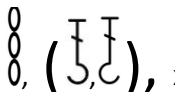
23. krog; , (, ), x 39 skupaj 78

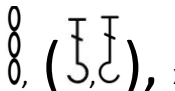
24. krog; , x 39 skupaj 78

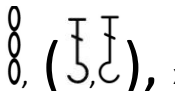
25. krog; , x 39 skupaj 78


* premerimo kapo po spodnji tabeli

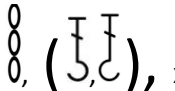
26. krog; , x 39 skupaj 78

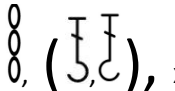
27. krog; , x 39 skupaj 78


28. krog; , x 39 skupaj 78

29. krog; , x 39 skupaj 78

30. krog; , x 39 skupaj 78

31. krog; , x 39 skupaj 78

32. krog; , x 39 skupaj 78

33. krog; , x 39 skupaj 78

* Premerimo kapo po spodnji tabeli

Naša kapa je končana

Tabela:

Okvirne mere za kape:

Starost	Obseg glave	Obseg spodnjega roba kape	Višina kape	Premer začetnega kroga	Zapiski
Novorojenček	33 cm	30 cm	12 - 14 cm	12 - 14 cm	
1 - 6 mes.	34 - 38 cm	32 - 33 cm	14 - 15 cm	14 - 15 cm	
6 - 12 mes.	36 - 42 cm	35 - 37 cm	15 - 16 cm	15 - 16 cm	
1 - 3 leta	44 - 46 cm	40 - 42 cm	16 - 17 cm	16 - 17 cm	
3 - 10let	48 - 52 cm	43 - 46 cm	17 - 19 cm	17 - 19 cm	
Najstnik	52 - 54 cm	48 - 50 cm	20 - 22 cm	20 - 22 cm	
Odrasla ženska	56 cm	53 cm	23 cm	23 cm	
Odrasla moška	59 cm	56 cm	23 cm	23 cm	

Slika: Tabela okvirne mere za kape



Avtorica vzorca je Nataša Širić s.p., pod blagovno znamko Rajhenburske zanke. Vzorec je avtorsko zaščiteno zato je bilo kako razmnoževanje, kopiranje prepovedano. Prosim, da cenite moje delo. Želim vam veliko uspeha pri ustvarjanju.

Opozorilo!

Podatki v ePriročniku so skrbno sestavljeni in preverjeni, vendar ne avtorica in ne založnik ne prevzema nikakršne odgovornosti za morebitne napake ali škode, ki bi nastala z njihovo uporabo.

Brez pisnega dovoljenja založnika Nataša Širić s.p., Brestanica so prepovedani reproduciranje, distribuiranje, javna priobčitev, predelava ali druga uporaba tega avtorskega delala in njegovih delov v kakršnikoli obsegu ali postopku, hkrati s fotokopiranjem, tiskanjem ali shranitvijo v elektronski obliki, v okviru določil Zakona o avtorskih in sorodnih pravicah.

Avtorica ePriročnika; Nataša Širić

Avtorica slik; Nataša Širić

Založnik; Nataša Širić s.p. Trg 2, 8280 Brestanica

ePriročnik ima 10 strani

ePriročnik se bo prodajala v spletni trgovini;

Spletna trgovina; <https://www.rajhenburske-zanke.si/>

<https://www.rajhenburske-zanke.si/navodila-kapazpatentnimvzorcem>

CIP zapis:

Kataložni zapis o publikaciji (CIP) pripravili v Narodni in univerzitetni knjižnici v Ljubljani

[COBISS.SI](https://www.cobiss.si/)-ID **81807875**

ISBN 978-961-95541-7-3 (PDF)

Datum izdaje: 21.10.2021

Cena: 4,20€